GOBIERNO DEL ESTADO
DE OAXACA

Reyes Mantecón, San Bartolo Coyotepec, Oaxaca, 25 de enero de 2016

Ciudadano Diputado Adolfo Toledo Infanzón,
Presidente de la Mesa Directiva,
Honorable Congreso del Estado de Oaxaca.

En cumplimiento a lo previsto en los artículos 1, 2, 82 y 90 de la Constitución Política del Estado Libre y Soberano de Oaxaca; 1, 3 fracción I, 26, 27 fracción XII, 45 fracción LI de la Ley Orgánica del Poder Ejecutivo del Estado de Oaxaca, 51 de la Ley General de Contabilidad Gubernamental, 1, 2 fracción XXXII y 81 de la Ley Estatal de Presupuesto y Responsabilidad Hacendaria; 20 y 21 de la Ley de Fiscalización Superior para el Estado de Oaxaca, entrego a esa Soberanía por su conducto tres tomos impresos y 42 discos compactos conteniendo en forma digital el Cuarto Informe Trimestral correspondiente al ejercicio fiscal 2015.

El tomo I y II, comprende la información financiera a que se refiere la Ley General de Contabilidad Gubernamental, así como las que mandata la Ley de Deuda Pública y Ley de Coordinación Fiscal, relacionadas con la información semestral de la situación de la Deuda Pública y otras obligaciones de pago a cargo del Estado y Municipios de la Entidad; el informe sobre las participaciones y aportaciones transferidas a los Municipios del Estado; el detalle y comportamiento de los ingresos, así como la relación de cuentas bancarias productivas específicas contratadas para la recepción de recursos federales correspondientes al periodo enero – diciembre 2015. Contiene asimismo el comportamiento de los egresos en sus diferentes clasificaciones, el Patrimonio del Gobierno del Estado y los avances físico – financiero de recursos federales.

En tanto que el tomo III, contiene la información generada y reportada por los Poderes Legislativo y Judicial, así como la de los Órganos Autónomos.

Atentamente
"El Respeto al Derecho Ajeno es la Paz"
El Secretario de Finanzas

Enrique C. Arnaud Viñas

GOBIERNO DEL ESTADO
DE OAXACA

Reyes Mantecón, San Bartolo Coyotepec, Oaxaca, 25 de enero de 2016

Carlos Altamirano Toledo,
Auditor Superior del Estado.

En cumplimiento a lo previsto en los artículos 1, 2, 82 y 90 de la Constitución Política del Estado Libre y Soberano de Oaxaca; 1, 3 fracción I, 26, 27 fracción XII, 45 fracción LI de la Ley Orgánica del Poder Ejecutivo del Estado de Oaxaca, 51 de la Ley General de Contabilidad Gubernamental, 1, 2 fracción XXXII y 81 de la Ley Estatal de Presupuesto y Responsabilidad Hacendaria; 20 y 21 de la Ley de Fiscalización Superior para el Estado de Oaxaca, entrego en forma impresa y en archivo digital el Cuarto Informe Trimestral correspondiente al ejercicio fiscal 2015.

El tomo I y II, comprende la información financiera a que se refiere la Ley General de Contabilidad Gubernamental, así como las que mandata la Ley de Deuda Pública y Ley de Coordinación Fiscal, relacionadas con la información semestral de la situación de la Deuda Pública y otras obligaciones de pago a cargo del Estado y Municipios de la Entidad; el informe sobre las participaciones y aportaciones transferidas a los Municipios del Estado; el detalle y comportamiento de los ingresos, así como la relación de cuentas bancarias productivas específicas contratadas para la recepción de recursos federales correspondientes al periodo enero – diciembre 2015. Contiene asimismo el comportamiento de los egresos en sus diferentes clasificaciones, el Patrimonio del Gobierno del Estado y los avances físico – financiero de recursos federales.

En tanto que el tomo III, contiene la información generada y reportada por los Poderes Legislativo y Judicial, así como la de los Órganos Autónomos.

Atentamente
"El Respeto al Derecho Ajeno es la Paz"
El Secretario de Finanzas

Enrique C. Arnaud Viñas

GOBIERNO DEL ESTADO
DE OAXACA

TOMO I

CONTENIDO

		PAG
1.-	SITUACIÓN ECONÓMICA DE LAS FINANZAS PÚBLICAS	1
2.-	COMPORTAMIENTO DE LOS INGRESOS	14
2.1.-	INGRESOS DE GESTION	16
2.2.-	OTROS INGRESOS DE GESTION	18
2.3.-	PARTICIPACIONES, APORTACIONES, TRANSFERENCIAS, ASIGNACIONES, SUBSIDIOS Y OTRAS AYUDAS	19
3.-	IMPORTE DE LAS PARTICIPACIONES ENTREGADAS A LOS MUNICIPIOS DEL ESTADO, CORRESPONDIENTE AL PERIODO ENERO - DICIEMBRE DE 2015	21
4.-	APORTACIONES FISCALES FEDERALES TRANSFERIDAS A LOS MUNICIPIOS DEL ESTADO CORRESPONDIENTE AL PERIODO ENERO - DICIEMBRE DE 2015	35
5.-	DESCUENTOS APLICADOS A LOS MUNICIPIOS DEL FONDO MUNICIPAL DE PARTICIPACIONES Y DEL FONDO DE APORTACIONES PARA LA INRAESTRUCTURA SOCIAL, POR CONCEPTO DE DEUDA MUNICIPAL DEL PERIODO ENERO - DICIEMBRE DEL 2015	48
6.-	RELACION DE CUENTAS BANCARIAS PRODUCTIVAS ESPECIFICAS PARA LA RECEPCIÓN DE RECURSOS FEDERALES POR EL EJERCICIO 2015	51
7.-	COMPORTAMIENTO DEL EGRESO	62
7.1.-	CAPITULO DEL GASTO	62
7.2.-	CLASIFICACIÓN FUNCIONAL	64
7.3.-	CLASIFICACIÓN PROGRAMÁTICA	65
7.4.-	CLASIFICACIÓN ADMINISTRATIVA	66
7.5.-	CLASIFICACIÓN POR TIPO DEL GASTO	71
8.-	DEUDA PÚBLICA ESTATAL	71
9.-	ESTADOS FINANCIEROS	80
9.1.-	ESTADO DE SITUACIÓN FINANCIERA	Anexo

9.2.- ESTADO DE ACTIVIDADES Anexo
9.3.- ESTADO DE VARIACIÓN EN LA HACIENDA PÚBLICA CONSOLIDADO Anexo
9.4.- ESTADO DE CAMBIOS EN LA SITUACIÓN FINANCIERA Anexo
9.5.- ESTADO DE FLUJOS DE EFECTIVO Anexo
9.6.- ESTADO ANALÍTICO DEL ACTIVO Anexo
9.7.- ESTADO ANALÍTICO DE LA DEUDA Y OTROS PASIVOS Anexo
9.8.- ESTADO ANALITICO DE INGRESOS PRESUPUESTALES 81
9.9.- PASIVOS CONTINGENTES 82
9.10.- NOTAS A LS ESTADOS FINANCIEROS 94
9.10.1.- NOTAS DE DESGLOSE 94
9.10.2.- NOTAS DE MEMORIA 102
9.10.3.- NOTAS DE GESTION ADMINISTRATIVA 106

10.- INFORMACION PRESUPUESTARIA 130
10.1.- CLASIFICACION POR OBJETO DEL GASTO Anexo
10.2.- CLASIFICACION ECONOMICA Anexo
10.1.- CLASIFICACION ADMINISTRATIVA Anexo
10.4.- CLASIFICACION FUNCIONAL Anexo
10.5.- RESUMEN POR PROGRAMA PRESUPUESTARIO Anexo
10.6.- ESTADO ANALITICO DEL PRESUPEUSTO DE EGRESOS EN DEUDA PUBLICA 131

11.- INDICADORES DE POSTURA FISCAL 133

12.- PATRIMONIO 134
12.1.- BIENES INMUEBLES 134
12.2.- BIENES MUEBLES 135

13.- PROGRAMAS BIENESTAR 136

14.- FIDEICOMISOS 137
13.1.- FIDEICOMISO FONDEN Anexo
14.2.- FIDEICOMISO XOCHILTEPEC Anexo
14.3.- FIDEICOMISO TELETON Anexo

15.- INFORME AVANCE FISICO-FINANCIERO DE RECURSOS FEDERALES 138

GOBIERNO DEL ESTADO
DE OAXACA

TOMO II

CONTENIDO

1.- H. CONGRESO DEL ESTADO

2.- AUDITORIA SUPERIOR DEL ESTADO

3.- H. TRIBUNAL SUPERIOR DE JUSTICIA

GOBIERNO DEL ESTADO
DE OAXACA

TOMO III

CONTENIDO

1.- DEFENSORIA DE LOS DERECHOS HUMANOS DEL PUEBLO DE OAXACA

2.- INSTITUTO ESTATAL ELECTORAL Y DE PARTICIPACION CIUDADANA DE OAXACA

3.- UNIVERSIDAD AUTONOMA “BENITO JUAREZ” DE OAXACA

4.- COMISION ESTATAL DE ARBITRAJE MEDICO DE OAXACA

5.- INSTITUTO DE ACCESO A LA INFORMACIÓN PÚBLICA Y PROTECCIÓN DE DATOS PERSONALES DEL ESTADO DE OAXACA

1.- SITUACIÓN ECONÓMICA DE LAS FINANZAS PÚBLICAS

RESULTADOS DEL PERIODO ENERO - DICIEMBRE 2015.

ACCIONES DE FISCALIZACIÓN

Dentro de las atribuciones a cargo de la Secretaría de Finanzas, relacionadas con la verificación del cumplimiento de las obligaciones fiscales de los contribuyentes en materia de impuestos federales, la Dirección de Auditoria e Inspección Fiscal durante el periodo enero a diciembre de 2015 concluyo 332 actos de fiscalización en materia de impuestos federales, cabe señalar que la meta anual concertada del Programa Operativo Anual 2015 fue de 318 actos, lográndose un avance del 104.4%, como se muestra a continuación:

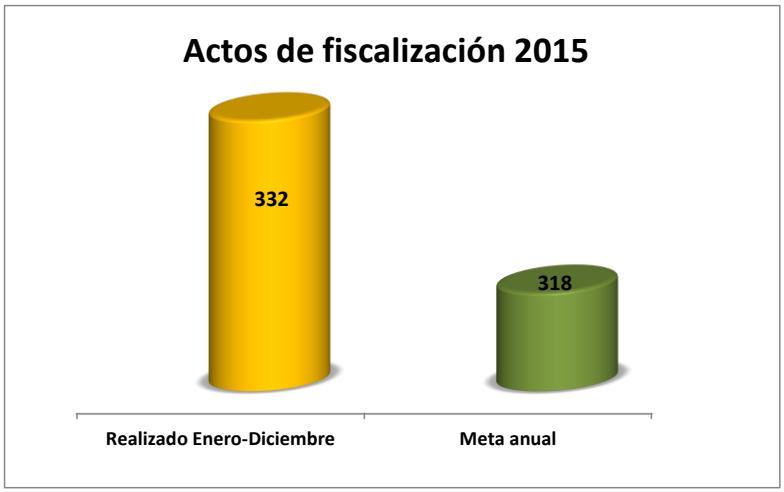

A través del Programa Operativo Anual 2015 se concertó una meta anual de 63 acciones de ejemplaridad, realizándose durante el periodo enero a diciembre un total de 72 acciones, lo que representa un avance del 114.2% con respecto a dicha meta.

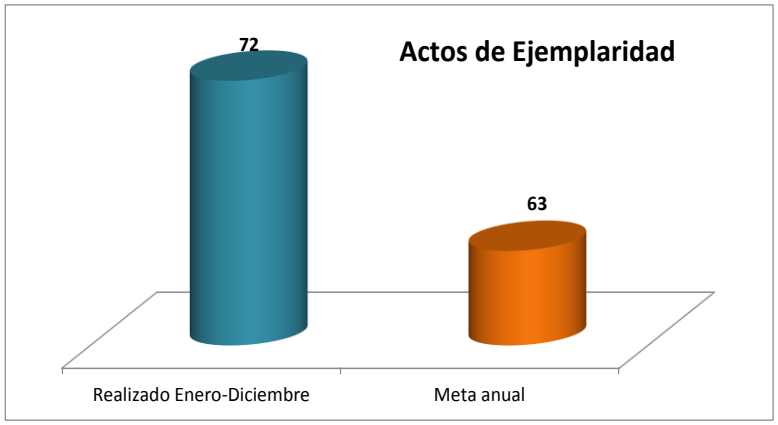

En lo que se refiere al POA Estatal, se tiene una meta anual de 20 actos de fiscalización, concluyéndose en el periodo enero a diciembre 45 acciones, lográndose un avance de 225.0% respecto a la meta señalada.

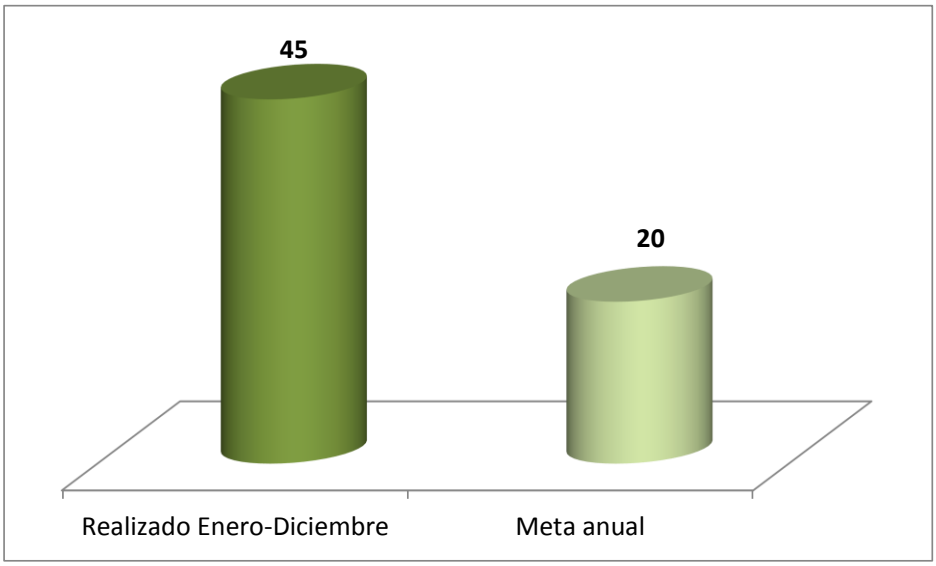

Cifras cobradas enero- diciembre 2015

Como resultado de la actividad fiscalizadora, se obtuvieron recursos económicos adicionales con los cuales se contribuye a sufragar el gasto público del Estado, en el periodo enero a diciembre de 2015 dichos recursos ascienden a $80,526,678.00, por concepto de cifras cobradas, correspondiendo a impuestos federales la cantidad de $75,846,794.00 y a impuestos Estatales $4,679,884.00, cantidades que en suma representan el 129.4% de avance respecto de la meta fijada en la Ley de Ingresos del Estado de $62,193,635.00.

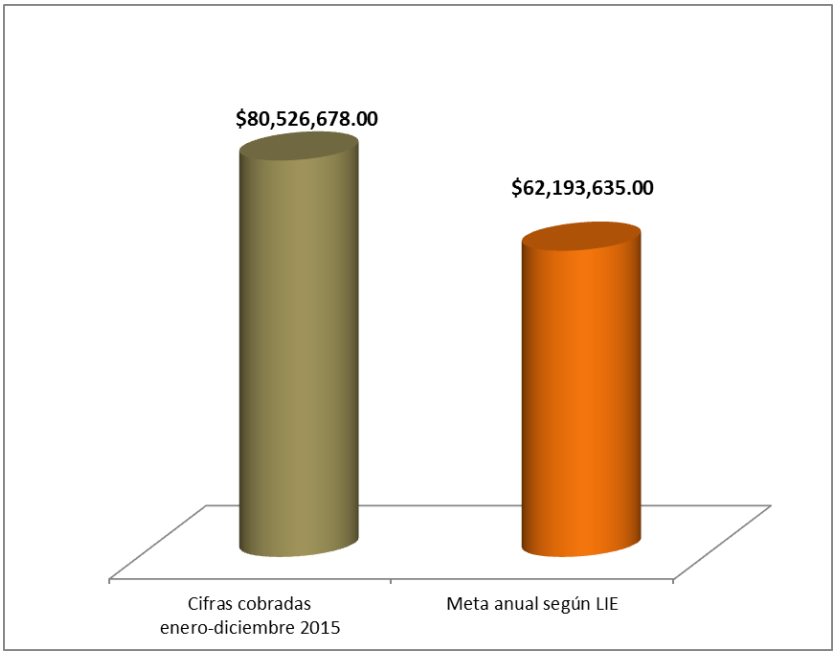

Avance cifras virtuales enero- diciembre 2015

Como se señaló en el punto anterior, con la actividad fiscalizadora el Estado obtiene recursos económicos adicionales, en este sentido, además de las cifras cobradas ya referidas, al mes de diciembre se determinaron cifras virtuales en cantidad de $37,331,022.00 que representan un avance del 129.6% respecto de la meta anual 2015, cabe señalar que la importancia que tiene la determinación de estas cifras con motivo de los actos de fiscalización, es que las mismas sirven de base para que el Estado se allegue de recursos a través de participaciones federales en el Fondo de Fiscalización y Recaudación.

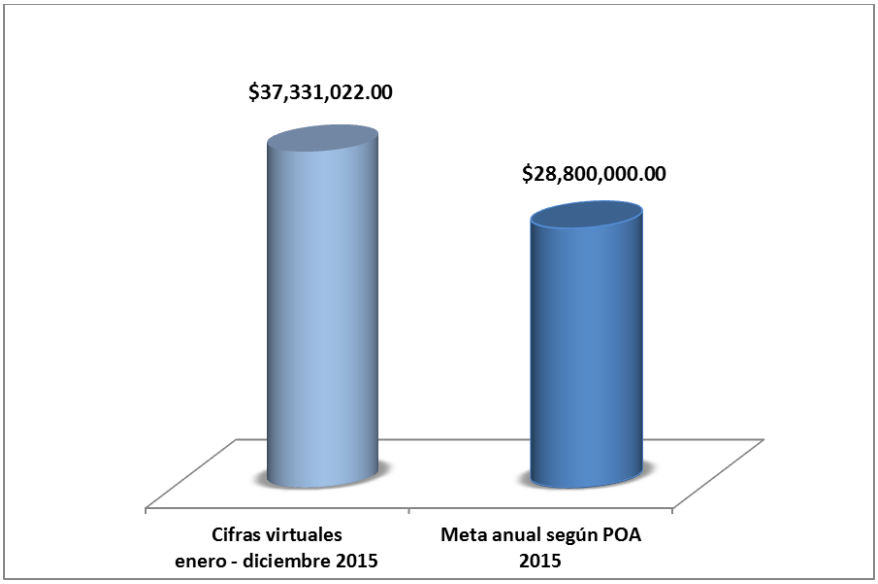

ESTÍMULOS FISCALES

Uno de los ejes de la política tributaria, ha sido la de otorgar beneficios al contribuyente cumplido. En tal sentido, en el paquete fiscal 2015, se estableció un estímulo del 50 por ciento para el pago oportuno del Impuesto sobre Tenencia, para autos y motocicletas de servicio privado y público nuevos; y para los propietarios y/o tenedores de vehículos del servicio público y privado de hasta nueve años, se otorgó un estímulo del 30, 20 o 10 por ciento considerando la fecha de pago en los meses de enero, febrero y marzo respectivamente.

Así mismo para los propietarios de vehículos del servicio privado de 10 o más años de antigüedad, se estableció el beneficio para el pago del Impuesto Sobre Tenencia o uso de Vehículos igual a un peso.

Además, para los contribuyentes propietarios o tenedores de vehículos en cualquier modalidad excepto motocicletas, se concedió el 70 por ciento en el pago por derecho de verificación de emisiones a la atmosfera correspondiente al primer semestre del ejercicio 2015.

Adicionalmente a los ya mencionados se estableció el estímulo fiscal del 100% sobre actualizaciones y recargos derivados del impuesto sobre tenencia o uso de vehículos federal y estatal y derechos vehiculares relacionados de los últimos diez años y del ejercicio 2015, el cual tuvo vigencia hasta el 29 de mayo del 2015; el mismo estimulo se otorgó nuevamente en el periodo comprendido del 1 de octubre al 31 de diciembre.

En el periodo del 01 de octubre hasta el 30 de diciembre del ejercicio fiscal 2015, se otorgó para los propietarios y/o tenedores de vehículos del servicio público y privado de hasta nueve años, un estímulo fiscal del 15 por ciento de descuento del impuesto sobre Tenencia del ejercicio 2015.

Para autos y motocicletas de servicio privado nuevos se les otorgo adicionalmente al estímulo establecido en el artículo 14 de la Ley de Ingresos del Estado de Oaxaca para el ejercicio fiscal 2015, un estímulo fiscal que le permitió pagar únicamente la cantidad de un 1.00 (un peso) del Impuesto sobre Tenencia durante el periodo comprendido del 1 de octubre al 30 de diciembre.

Para facilitar el pago a los contribuyentes, se implementó el programa de pago a tres y seis meses sin intereses con tarjeta de crédito con diversas instituciones bancarias.

Por otra parte, tratándose de personas adultas mayores, se les otorga en el presente ejercicio el descuento del 50 por ciento de la tarifa establecida, a los que soliciten la expedición de licencias de manejo a que se refiere el artículo 42 de la Ley Estatal de Derechos.

Durante el periodo de enero a diciembre de 2015, se observó un buen comportamiento en el cumplimiento de pago del Impuesto sobre Tenencia y/o Uso de Vehículos, toda vez que se recibieron 219,489 pagos.

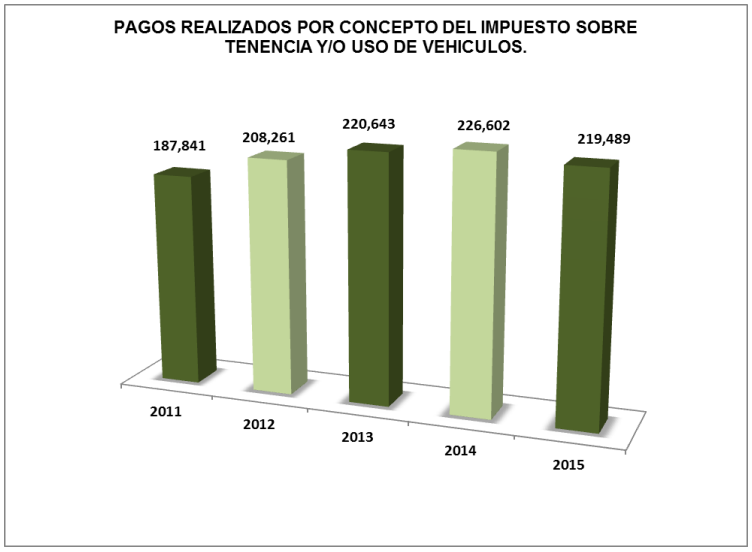

Así mismo, durante los meses enero - diciembre del ejercicio 2015, se reflejó un crecimiento respecto al cierre del ejercicio 2014 del 4.37 por ciento en el padrón vehicular, actualmente se tienen registrados 513,339 vehículos. (Automóvil, camión, camioneta, motocicleta y ómnibus-autobús).

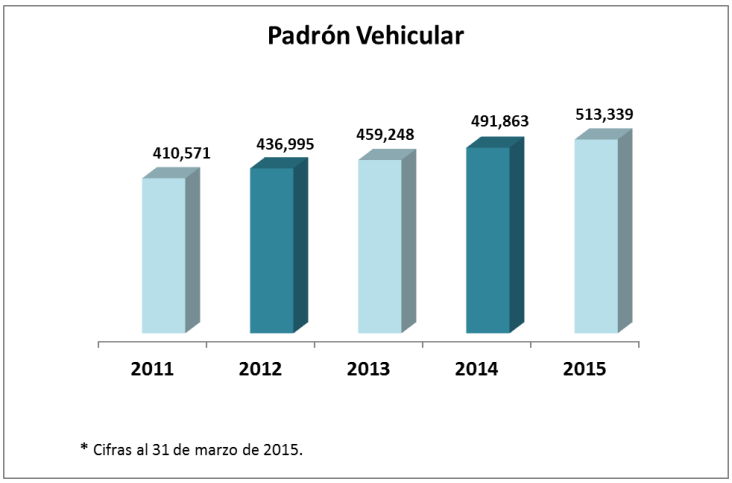

En el caso del Impuesto sobre Erogaciones por Remuneraciones al Trabajo Personal, se consideró un estímulo a las micro, pequeñas y medianas empresas que se encuentren al corriente con sus obligaciones y también a las empresas de nueva creación.

Las personas físicas, morales o unidades económicas sujetas al pago del Impuesto antes señalado fueron beneficiados con un estímulo fiscal del 100 por ciento respecto a los accesorios derivados de dicho Impuesto, el cual tuvo vigencia hasta el 29 de mayo del ejercicio 2015; el mismo estimulo se otorgó nuevamente en el periodo comprendido del 1 de octubre al 17 de diciembre.

Para el tercer trimestre del presente ejercicio fiscal se amplió el universo de personas físicas, morales y unidades económicas, logrando un incremento del Padrón Estatal de Contribuyentes de dicho impuesto de en un 22.5% respecto al ejercicio 2014.

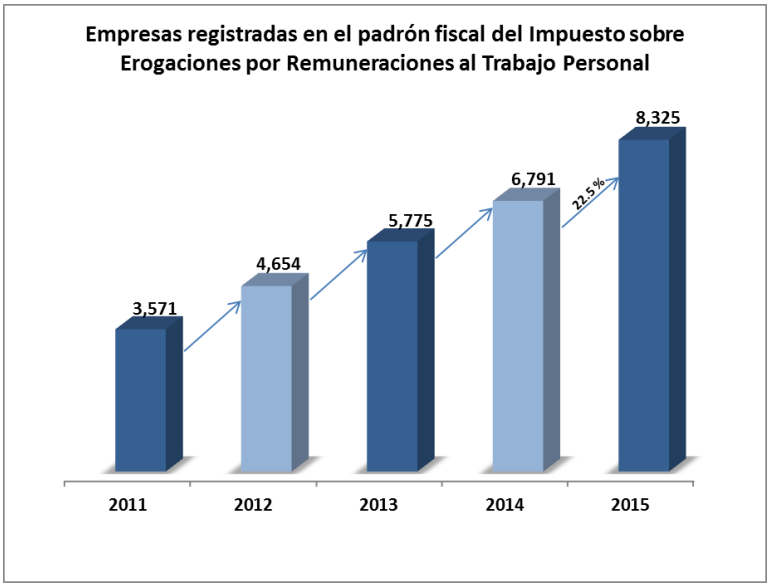

En el periodo de enero – diciembre del ejercicio 2015, se otorgaron beneficios a los contribuyentes por la cantidad de 270 millones 37 mil 374 pesos.

CONCEPTOS	NÚMERO DE BENEFICIARIOS	IMPORTE (PESOS)
IMPUESTOS	174,617	52,836,591
IMPUESTO SOBRE TENENCIA O USO DE VEHICULOS (ISTUV)	170,839	51,238,189
IMPUESTO SOBRE EROGACIONES POR REMUNERACIONES AL TRABAJO PERSONAL	788	1,459,210
IMPUESTO PARA EL DESARROLLO SOCIAL	30	71,826
IMPUESTO SOBRE LA ADQUISICIÓN DE VEHÍCULOS DE MOTOR USADOS	2,960	67,366
ACCESORIOS DE IMPUESTOS	95,835	49,215,672
ACTUALIZACIONES Y RECARGOS DEL IMPUESTO SOBRE TENENCIA O USO DE VEHICULOS	95,572	29,419,653
ACTUALIZACIONES Y RECARGOS DEL IMPUESTO SOBRE EROGACIONES POR REMUNERACIONES AL TRABAJO PERSONAL.	253	19,785,153
ACTUALIZACIONES Y RECARGOS DEL IMPUESTO CEDULAR A LOS INGRESOS POR EL OTORGAMIENTO DEL USO O GOCE TEMPORAL DE BIENES INMUEBLES	10	10,866
DERECHOS	172,768	43,577,617
DERECHOS DE CONTROL VEHICULAR	160,991	39,886,358
DERECHOS POR LICENCIAS DE CONDUCIR- ADULTOS MAYORES	4,229	1,642,835
DERECHOS POR EL USO, GOCE O APROVECHAMIENTO DE BIENES DE DOMINIO PÚBLICO	12	567,067
DERECHOS POR SERVICIOS DEL REGISTRO CIVIL	7,518	1,433,160
DERECHOS POR LA PRESTACIÓN DE SERVICIOS PÚBLICOS DE LA SECRETARÍA DE SEGURIDAD PÚBLICA	1	2,047
DERECHOS POR SERVICIOS DEL REGISTRO PÚBLICO DE LA PROPIEDAD Y DEL COMERCIO Y CATASTRO	17	46,150
ACCESORIOS DE DERECHOS	104,230	31,582,897
DERECHOS DE CONTROL VEHICULAR	104,230	31,582,897
APROVECHAMIENTOS	76	92,824,598
MULTAS FISCALES	72	8,273,079
RECONSIDERACIONES	4	84,551,518
TOTAL ESTIMULOS OTORGADOS		**270,037,374**

FACILIDADES ADMINISTRATIVAS Y PROCESOS DE MODERNIZACIÓN

La bancarización sigue siendo uno de los procesos más sólidos de la política de modernización de la hacienda pública local. Muestra de ello es que la captación de ingresos a través de las instituciones bancarias representa aproximadamente el 96% respecto al total de los ingresos que recauda el Gobierno del Estado.

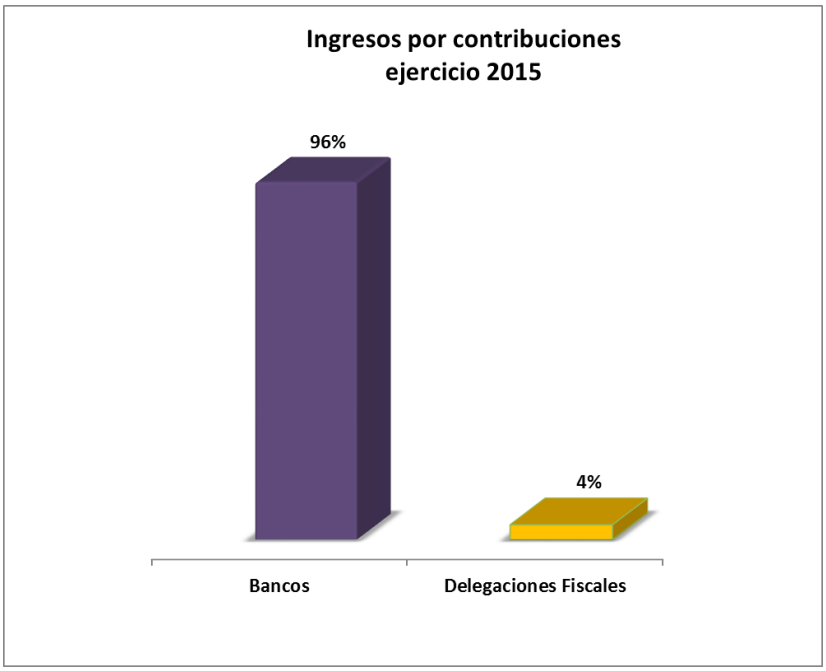

El portal de internet de la Secretaría de Finanzas, ofrece el servicio de pago en línea de importantes contribuciones como la Tenencia, el Impuesto Sobre Erogaciones por Remuneraciones al Trabajo Personal, el IEPS de Gasolinas y Diesel, entre otras, es decir, el contribuyente no tiene necesidad de salir de su casa u oficina; por lo que, para el cierre del ejercicio 2015, se recibieron 7,018 pagos bajo este esquema.

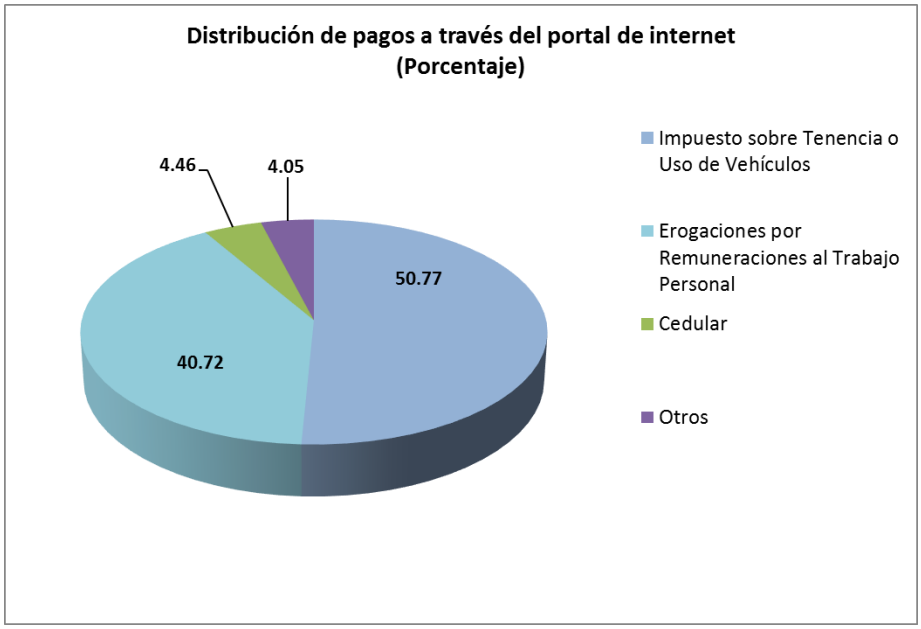

Con respecto a la atención a los contribuyentes vía telefónica, se atendieron 13 mil 932 llamadas durante el periodo enero - diciembre de 2015, de las cuales el 84 por ciento corresponden a orientación fiscal sobre trámites y servicios, y el 16 por ciento restante corresponde a la generación de líneas de captura para el cumplimiento de obligaciones fiscales en instituciones bancarias.

El pago con PINPAD (terminal bancaria), es reflejado al instante, agilizando así el trámite de los contribuyentes, esta herramienta tecnológica se ha instalado en diferentes Dependencias y Entidades de la Administración Pública, por lo que a través de este medio se recibió durante el periodo enero-diciembre del ejercicio 2015 un ingreso de 4 millones 162 mil 654 pesos, que corresponden a 12,021 movimientos.

2.- COMPORTAMIENTO DE LOS INGRESOS.

En el ejercicio 2015, se obtuvieron ingresos del orden de 65 mil 702 millones 148 mil 795 pesos; cifra superior en 14.9 por ciento a la estimación establecida en la Ley de Ingresos.

INGRESOS
DEL 1 DE ENERO AL 31 DE DICIEMBRE DE 2015
(En pesos)

CONCEPTO	RECAUDACIÓN			VARIACIÓN RESPECTO A:		
	OBTENIDO ENE-DIC 2014	ENE-DIC 2015		RECAUDACIÓN ESTIMADA:		2014
		ESTIMADA	OBTENIDA	IMPORTE	%	% Real *
TOTAL	**63,257,422,157**	**57,182,209,034**	**65,702,148,795**	**8,519,939,761**	**14.90**	**1.62**
Ingresos de Gestión	**4,203,365,192**	**2,995,255,223**	**4,417,413,757**	**1,422,158,534**	**47.48**	**2.82**
Impuestos	1,376,303,872	879,001,445	1,236,888,612	357,887,167	40.72	-12.07
Contribuciones de Mejoras	0	0	0	0	N/R	N/R
Derechos	1,192,298,019	1,290,479,296	1,330,153,461	39,674,165	3.07	9.15
Productos	74,276,223	36,109,818	38,190,488	2,080,670	5.76	-49.69
Aprovechamientos	1,521,349,242	771,978,578	1,806,054,101	1,034,075,523	133.95	16.15
Incentivos Derivados de la Colaboración Fiscal	624,745,262	568,906,218	1,019,852,532	450,946,314	79.27	59.71
Aprovechamientos del Estado	896,603,980	203,072,360	786,201,569	583,129,209	287.15	-14.21
Contribuciones no comprendidas en las fracciones de la Ley de Ingresos causados en ejercicios fiscales anteriores pendientes de liquidación o pago	39,137,836	17,686,086	6,127,095	-11,558,991	-65.36	-84.68
Participaciones y Aportaciones Transferencias, Asignaciones, Subsidios y Otras Avudas	**58,488,266,571**	**53,986,673,813**	**60,842,678,380**	**6,856,004,567**	**12.70**	**1.78**
Participaciones y Aportaciones	56,588,590,341	51,999,340,300	58,632,931,128	6,633,590,828	12.76	1.37
Participaciones	15,526,106,608	15,260,633,331	15,146,145,728	-114,487,603	-0.75	-4.56
Aportaciones	28,273,008,778	31,266,102,613	33,579,361,530	2,313,258,917	7.40	16.20
Convenios	12,789,474,955	5,472,604,356	9,907,423,870	4,434,819,514	81.04	-24.21
Transferencias, Asignaciones, Subsidios y Otras Ayudas	1,899,676,230	1,987,333,513	2,209,747,252	222,413,739	11.19	13.81
Otros ingresos	**565,790,394**	**200,279,998**	**442,056,658**	**241,776,660**	**120.72**	**-23.56**

*Deflactado de acuerdo al Indice Nacional de Precios al Consumidor (INPC)

N/R:No Representativo

GOBIERNO DEL ESTADO
DE OAXACA

INGRESOS
DEL 1 DE ENERO AL 31 DE DICIEMBRE DE 2015
(En pesos)

CONCEPTO	IMPORTE ENE-DIC 2015	%
TOTAL	**65,702,148,795**	**100.00**
Ingresos de Gestión	4,417,413,757	6.72
Participaciones	15,146,145,728	23.05
Aportaciones	33,579,361,530	51.11
Convenios	9,907,423,870	15.08
Transferencias, Asignaciones,Subsidios y Otras Ayudas	2,209,747,252	3.36
Otros ingresos	442,056,658	0.67

2.1.- INGRESOS DE GESTIÓN

Los Ingresos de Gestión son los ingresos que recauda de manera directa el estado, presentan un crecimiento del 47.48 por ciento en relación a lo programado conforme a la Ley de Ingresos para el ejercicio fiscal 2015.

Los ingresos de gestión se integran de los Impuestos, Contribuciones de Mejoras, Derechos, Productos, Aprovechamientos y Contribuciones no comprendidas en las fracciones de la Ley de Ingresos causados en ejercicios fiscales anteriores pendientes de liquidación o pago.

Impuesto.

Los impuestos recaudados durante los meses de enero a diciembre del ejercicio 2015, alcanzaron la cifra de 1 mil 236 millones 888 mil 612 pesos, lo que representa un crecimiento del 40.72 por ciento respecto a lo estimado en la Ley de Ingresos.

Los impuestos que presentan un crecimiento respecto a lo estimado en la Ley de ingresos son: Rifas, sorteos, loterías y concursos con 22.71 por ciento, Diversiones y espectáculos públicos con 48.86 por ciento, Cedular a los ingreso por el otorgamiento del uso o goce temporal de bienes inmuebles con 5.46 por ciento, Tenencia o Uso de Vehículos con 5.51 por ciento, por la Prestación de Servicios de Hospedaje con 15.38 por ciento, sobre Erogaciones por Remuneraciones al Trabajo Personal con 75.72 por ciento.

GOBIERNO DEL ESTADO
DE OAXACA

IMPUESTOS
DEL 1 DE ENERO AL 31 DE DICIEMBRE DE 2015
(En pesos)

CONCEPTO	RECAUDACIÓN			VARIACIÓN RESPECTO A:		
	OBTENIDO ENE-DIC 2014	ENE-DIC 2015		RECAUDACIÓN ESTIMADA:		2014
		ESTIMADA	OBTENIDA	IMPORTE	%	% Real *
IMPUESTOS	**1,376,303,872**	**879,001,445**	**1,236,888,612**	**357,887,167**	**40.72**	**-12.07**
Impuestos Sobre Los Ingresos	**30,458,560**	**32,743,385**	**35,324,041**	**2,580,656**	**7.88**	**13.47**
Sobre Rifas, Sorteos, Loterías y Concursos	3,160,344	3,632,189	4,456,988	824,799	22.71	37.98
Sobre Diversiones y Espectáculos Públicos	1,699,212	1,469,023	2,186,807	717,784	48.86	25.91
Cedular a los Ingresos por el Otorgamiento del Uso o Goce Temporal de Bienes Inmuebles	25,452,192	27,047,595	28,523,132	1,475,537	5.46	9.64
Sobre las Demasías Caducas	146,812	594,578	157,114	-437,464	-73.58	4.70
Impuestos Sobre el Patrimonio	**184,917,316**	**160,064,113**	**168,889,235**	**8,825,122**	**5.51**	**-10.64**
Sobre Tenencia o Uso de Vehículos	184,917,316	160,064,113	168,889,235	8,825,122	5.51	-10.64
Impuestos Sobre la Producción, el Comercio, el Consumo y las Transacciones o Asimilables	**36,467,463**	**39,083,453**	**42,340,381**	**3,256,928**	**8.33**	**13.59**
Impuesto Sobre la Adquisición de Vehículos de Motor Usados	4,221,097	5,481,778	3,570,170	-1,911,608	-34.87	-17.25
Sobre la Prestación de Servicios de Hospedaje	32,246,366	33,601,675	38,770,211	5,168,536	15.38	17.63
Impuesto sobre Nóminas o Asimilables	**975,596,312**	**489,967,636**	**860,950,738**	**370,983,102**	**75.72**	**-13.66**
Impuesto sobre Erogaciones por Remuneraciones al Trabajo Personal	975,596,312	489,967,636	860,950,738	370,983,102	75.72	-13.66
Accesorios	**32,686,600**	**15,318,051**	**8,319,185**	**-6,998,866**	**-45.69**	**-75.10**
Otros Impuestos	**116,177,621**	**141,824,807**	**121,065,032**	**-20,759,775**	**-14.64**	**1.95**
Para el Desarrollo Social	116,177,621	141,824,807	121,065,032	-20,759,775	-14.64	1.95

*Deflactado de acuerdo al Indice Nacional de Precios al Consumidor (INPC)

2.2.- OTROS INGRESOS DE GESTIÓN

Los conceptos clasificados como otros Ingresos de Gestión, para el cuarto trimestre del ejercicio 2015 suman una recaudación de 3 mil 180 millones 525 mil 145 pesos, lo que representa un crecimiento del 50.29 por ciento respecto a lo estimado para este ejercicio conforme a la Ley de Ingresos.

Los Derechos, Productos, Aprovechamientos presenta un comportamiento positivo del 3.07, 5.76 y 133.95 por ciento respectivamente, en relación a la estimación de Ley de Ingresos.

OTROS INGRESOS DE GESTIÓN
DEL 1 DE ENERO AL 31 DE DICIEMBRE DE 2015
(En pesos)

CONCEPTO	RECAUDACIÓN			VARIACIÓN RESPECTO A:		
	OBTENIDO ENE-DIC 2014	ENE-DIC 2015		RECAUDACIÓN ESTIMADA:		2014
		ESTIMADA	OBTENIDA	IMPORTE	%	% Real *
TOTAL	**2,827,061,320**	**2,116,253,778**	**3,180,525,145**	**1,064,271,367**	**50.29**	**10.07**
Contribuciones de Mejoras	0	0	0	0	N/R	N/R
Derechos	1,192,298,019	1,290,479,296	1,330,153,461	39,674,165	3.07	9.15
Productos	74,276,223	36,109,818	38,190,488	2,080,670	5.76	-49.69
Aprovechamientos	**1,521,349,242**	**771,978,578**	**1,806,054,101**	**1,034,075,523**	**133.95**	**16.15**
Incentivos Derivados de Colaboracion Fiscal	624,745,262	568,906,218	1,019,852,532	450,946,314	79.27	59.71
Aprovechamientos del Estado	896,603,980	203,072,360	786,201,569	583,129,209	287.15	-14.21
Contribuciones no comprendidas en las fracciones de la Ley de Ingresos causados en ejercicios fiscales anteriores pendientes de liquidación o pago	39,137,836	17,686,086	6,127,095	-11,558,991	-65.36	-84.68

*Deflactado de acuerdo al Indice Nacional de Precios al Consumidor (INPC)

N/R:No Representativo

2.3.- PARTICIPACIONES, APORTACIONES, TRANSFERENCIAS, ASIGNACIONES, SUBSIDIOS Y OTRAS AYUDAS.

La Federación transfirió al Estado en el periodo enero-diciembre del ejercicio 2015, ingresos en cantidad de 60 mil 842 millones 678 mil 380 pesos, con lo cual se obtuvo un aumento del 12.7 por ciento respecto a lo estimado en la Ley de Ingresos para el ejercicio fiscal 2015.

Participaciones.

El ingreso total por este concepto para el periodo que se informa, alcanzó un monto de 15 mil 146 millones 145 mil 728 pesos, observándose un disminución del 0.75 por ciento respecto a la Ley de Ingresos y respecto al mismo periodo del ejercicio 2014, se observa una disminución del 4.56 por ciento en términos reales.

Aportaciones.

El Gobierno Federal a través de la Secretaría de Hacienda y Crédito Público, transfirió recursos de Fondos de Aportaciones Federales del Ramo 33 al Gobierno del Estado de Oaxaca por 33 mil 579 millones 361 mil 530 pesos, en el periodo de enero a diciembre del ejercicio fiscal 2015; se observa un crecimiento respecto a la Ley de Ingresos del 7.4 por ciento y respecto al mismo periodo del ejercicio 2014, se observa una crecimiento del 16.20 por ciento en términos reales.

Convenios.

El estado ha recibido ingresos por concepto de convenios la cantidad de 9 mil 907 millones 423 mil 870 pesos, durante el periodo enero-diciembre del ejercicio fiscal 2015, reflejando un crecimiento del 81.04 por ciento respecto a lo programado en la Ley de Ingresos y una disminución del 24.21 por ciento en términos reales respecto al mismo periodo del ejercicio 2014.

Transferencias, Asignaciones, Subsidios y Otras Ayudas.

El rubro de Transferencias, Asignaciones, Subsidios y Otras Ayudas, presenta crecimiento respecto a lo estimado en Ley de Ingresos del 11.19 por ciento, con ingresos del orden de 2 mil 209 millones 747 mil 252 pesos, y respecto a lo observado en el ejercicio 2014 durante el periodo que se informa se observa un crecimiento del 13.81 por ciento en términos reales.

PARTICIPACIONES, APORTACIONES, TRANSFERENCIAS, ASIGNACIONES, SUBSIDIOS Y OTRAS AYUDAS
DEL 1 DE ENERO AL 31 DE DICIEMBRE DE 2015
(En pesos)

CONCEPTO	RECAUDACIÓN			VARIACIÓN RESPECTO A:		
	OBTENIDO ENE-DIC 2014	ENE-DIC 2015		RECAUDACIÓN ESTIMADA:		2014
		ESTIMADA	OBTENIDA	IMPORTE	%	% Real *
TOTAL	**58,488,266,571**	**53,986,673,813**	**60,842,678,380**	**6,856,004,567**	**12.70**	**1.78**
PARTICIPACIONES	**15,526,106,608**	**15,260,633,331**	**15,146,145,728**	**-114,487,603**	**-0.75**	**-4.56**
Fondo General de Participaciones	12,883,514,153	12,733,784,784	12,506,351,945	-227,432,839	-1.79	-5.03
Fondo de Fomento Municipal	1,202,026,913	1,180,652,469	1,189,129,468	8,476,999	0.72	-3.21
Participaciones en Impuestos Especiales	192,517,867	200,689,500	213,935,624	13,246,124	6.60	8.72
Fondo de Fiscalización para los Estados	704,409,562	653,040,686	674,261,512	21,220,826	3.25	-6.35
Fondo de Compensación	543,638,113	492,465,892	562,467,179	70,001,287	14.21	1.23
APORTACIONES	**28,273,008,778**	**31,266,102,613**	**33,579,361,530**	**2,313,258,917**	**7.40**	**16.20**
Fondo de Aportaciones para la nómina Educativa y Gasto Operativo	15,070,722,743	17,788,055,471	19,834,262,098	2,046,206,627	11.50	28.76
Fondo de Aportaciones para los Servicios de Salud	3,093,833,499	3,229,261,205	3,534,283,989	305,022,784	9.45	11.77
Fondo de Aportaciones para la Infraestructura Social	5,650,974,098	5,685,228,183	5,693,967,162	8,738,979	0.15	-1.42
Municipal	4,965,994,001	4,996,095,993	5,003,775,681	7,679,688	0.15	-1.42
Estatal	684,980,097	689,132,190	690,191,481	1,059,291	0.15	-1.42
Fondo de Aportaciones para el Fortalecimiento de los Municipios y de las Demarcaciones Territoriales del Distrito Federal	1,944,037,392	1,952,053,214	1,953,440,938	1,387,724	0.07	-1.69
Fondo de Aportaciones Múltiples	933,827,936	986,514,276	933,489,860	-53,024,416	-5.37	-2.20
Fondo de Aportaciones para la Educación Tecnológica y de Adultos	122,252,630	123,095,922	125,415,764	2,319,842	1.88	0.37
Fondo de Aportaciones para la Seguridad Pública de los Estados y del Distrito Federal	253,699,877	284,143,862	260,079,013	-24,064,849	-8.47	0.30
Fondo de Aportaciones para el Fortalecimiento de las Entidades Federativas (FAFEF)	1,203,660,603	1,217,750,480	1,244,422,706	26,672,226	2.19	1.15
CONVENIOS	**12,789,474,955**	**5,472,604,356**	**9,907,423,870**	**4,434,819,514**	**81.04**	**-24.21**
TRANSFERENCIAS,ASIGNACIONES,SUBSIDIOS Y OTRAS AYUDAS	**1,899,676,230**	**1,987,333,513**	**2,209,747,252**	**222,413,739**	**11.19**	**13.81**

*Deflactado de acuerdo al Indice Nacional de Precios al Consumidor (INPC)

3.- IMPORTES DE LAS PARTICIPACIONES ENTREGADAS A LOS MUNICIPIOS DEL ESTADO, CORRESPONDIENTE AL PERIODO ENERO - DICIEMBRE DE 2015. (pesos)

NO	MUNICIPIO	Fondo Municipal de Participaciones	Fondo de Fomento Municipal	Fondo de Compensación	Fondo Municipal Sobre el Impuesto a las Ventas Finales de Gasolina y Diesel	Suma
		2,861,829,674.50	**1,194,033,422.40**	**112,493,435.80**	**86,296,486.80**	**4,254,653,019.50**
001	ABEJONES	1,447,121.90	638,849.70	33,993.80	17,236.80	2,137,202.20
002	ACATLAN DE PEREZ FIGUEROA	21,619,151.10	8,006,120.50	1,364,511.00	739,037.00	31,728,819.60
003	ASUNCION CACALOTEPEC	1,803,075.00	594,792.00	80,565.00	39,643.00	2,518,075.00
004	ASUNCION CUYOTEPEJI	1,017,848.70	471,823.00	29,202.00	18,353.00	1,537,226.70
005	ASUNCION IXTALTEPEC	11,974,454.50	4,008,198.70	406,316.00	268,525.00	16,657,494.20
006	ASUNCION NOCHIXTLAN	12,912,981.10	5,601,058.00	503,935.00	472,198.00	19,490,172.10
007	ASUNCION OCOTLAN	2,550,639.20	1,014,445.70	87,441.00	41,501.00	3,694,026.90
008	ASUNCION TLACOLULITA	1,193,150.30	623,967.30	25,054.00	20,215.00	1,862,386.60
009	AYOTZINTEPEC	3,656,576.60	2,069,697.90	200,604.00	117,956.00	6,044,834.50
010	EL BARRIO DE LA SOLEDAD	6,968,097.00	2,640,416.00	367,487.00	256,315.00	10,232,315.00
011	CALIHUALA	1,228,589.90	474,888.00	40,113.00	19,387.00	1,762,977.90
012	CANDELARIA LOXICHA	4,817,607.00	1,318,480.20	328,362.00	166,778.00	6,631,227.20
013	CIENEGA DE ZIMATLAN	3,677,876.60	2,096,606.00	79,266.00	77,911.00	5,931,659.60
014	CIUDAD IXTEPEC	22,452,050.50	7,649,875.40	684,309.00	679,539.00	31,465,773.90
015	COATECAS ALTAS	3,053,200.50	977,909.60	170,263.00	74,866.00	4,276,239.10
016	COICOYAN DE LAS FLORES	4,342,338.80	892,296.00	316,398.00	135,544.00	5,686,576.80
017	LA COMPAÑIA	2,322,677.10	598,359.60	110,049.00	52,464.00	3,083,549.70
018	CONCEPCION BUENAVISTA	1,148,662.50	554,271.00	25,911.00	17,861.00	1,746,705.50
019	CONCEPCION PAPALO	2,051,483.70	571,560.00	97,644.00	49,961.00	2,770,648.70
020	CONSTANCIA DEL ROSARIO	2,532,544.40	1,980,911.20	127,499.00	66,314.00	4,707,268.60
021	COSOLAPA	7,081,134.40	2,426,688.00	420,760.00	233,037.00	10,161,619.40
022	COSOLTEPEC	1,152,847.20	530,476.40	25,120.00	22,393.00	1,730,836.60
023	CUILAPAM DE GUERRERO	7,348,601.40	3,766,008.00	517,072.00	292,793.00	11,924,474.40
024	CUYAMECALCO VILLA DE ZARAGOZA	4,304,689.90	2,391,064.20	129,969.00	64,924.00	6,890,647.10
025	CHAHUITES	5,984,523.90	2,882,403.20	323,828.00	194,121.00	9,384,876.10
026	CHALCATONGO DE HIDALGO	4,903,619.00	1,258,392.00	262,794.00	134,748.00	6,559,553.00
027	CHIQUIHUITLAN DE BENITO JUAREZ	1,950,787.80	1,359,288.00	80,223.00	39,054.00	3,429,352.80
028	HEROICA CIUDAD DE EJUTLA DE CRESPO	10,272,406.60	2,844,000.00	597,496.00	312,670.00	14,026,572.60
029	ELOXOCHITLAN DE FLORES MAGON	3,095,525.70	2,042,688.00	155,775.00	67,732.00	5,361,720.70
030	EL ESPINAL	15,838,538.70	1,688,191.60	207,951.00	294,074.00	18,028,755.30
031	TAMAZULAPAM DEL ESPIRITU SANTO	6,425,511.70	1,135,920.00	231,717.00	116,969.00	7,910,117.70
032	FRESNILLO DE TRUJANO	1,278,385.00	636,825.60	32,567.00	16,413.00	1,964,190.60
033	GUADALUPE ETLA	1,407,936.60	664,140.20	63,995.00	54,641.00	2,190,712.80
034	GUADALUPE DE RAMIREZ	1,347,885.90	715,297.30	41,747.00	22,641.00	2,127,571.20
035	GUELATAO DE JUAREZ	652,346.00	604,406.70	13,704.00	11,776.00	1,282,232.70
036	GUEVEA DE HUMBOLDT	3,102,392.50	751,536.00	167,429.00	84,725.00	4,106,082.50

NO	MUNICIPIO	Fondo Municipal de Participaciones	Fondo de Fomento Municipal	Fondo de Compensación	Fondo Municipal Sobre el Impuesto a las Ventas Finales de Gasolina y Diesel	Suma
037	MESONES HIDALGO	2,642,426.40	673,340.20	148,257.00	70,262.00	3,534,285.60
038	VILLA HIDALGO	1,583,875.70	848,400.20	68,303.00	37,424.00	2,538,002.90
039	HEROICA CIUDAD DE HUAJUAPAN DE LEON	62,354,862.50	28,716,830.90	1,841,312.00	2,125,612.00	95,038,617.40
040	HUAUTEPEC	3,248,578.20	780,096.00	212,281.00	95,252.00	4,336,207.20
041	HUAUTLA DE JIMENEZ	17,294,333.80	8,362,869.70	988,895.00	511,371.00	27,157,469.50
042	IXTLAN DE JUAREZ	5,461,285.70	1,630,287.90	228,182.00	171,920.00	7,491,675.60
043	HEROICA CIUDAD DE JUCHITAN DE ZARAGOZA	66,252,004.10	25,443,302.30	2,536,012.00	1,974,095.00	96,205,413.40
044	LOMA BONITA	31,972,754.20	16,119,166.70	1,167,729.00	899,971.00	50,159,620.90
045	MAGDALENA APASCO	3,369,913.90	2,544,979.50	196,525.00	129,742.00	6,241,160.40
046	MAGDALENA JALTEPEC	3,201,583.00	1,376,840.80	102,473.00	90,622.00	4,771,518.80
047	SANTA MAGDALENA JICOTLAN	599,116.10	362,249.10	2,575.00	3,058.00	966,998.20
048	MAGDALENA MIXTEPEC	1,457,852.80	679,344.00	44,361.00	21,846.00	2,203,403.80
049	MAGDALENA OCOTLAN	1,219,645.00	548,412.20	34,657.00	24,140.00	1,826,854.20
050	MAGDALENA PEÑASCO	2,587,341.10	936,390.30	123,468.00	60,026.00	3,707,225.40
051	MAGDALENA TEITIPAC	2,849,923.50	1,092,827.30	151,545.00	69,402.00	4,163,697.80
052	MAGDALENA TEQUISISTLAN	4,037,899.00	1,498,850.70	181,950.00	117,831.00	5,836,530.70
053	MAGDALENA TLACOTEPEC	3,987,628.00	2,109,336.00	35,147.00	19,399.00	6,151,510.00
054	MAGDALENA ZAHUATLAN	923,510.00	500,673.50	11,811.00	12,528.00	1,448,522.50
055	MARISCALA DE JUAREZ	2,426,274.90	1,188,759.50	105,429.00	56,087.00	3,776,550.40
056	MARTIRES DE TACUBAYA	1,250,158.50	471,888.00	44,662.00	23,164.00	1,789,872.50
057	MATIAS ROMERO AVENDAÑO	28,486,212.00	10,180,467.10	1,058,503.00	966,496.00	40,691,678.10
058	MAZATLAN VILLA DE FLORES	6,708,741.90	1,181,208.00	462,886.00	213,461.00	8,566,296.90
059	MIAHUATLAN DE PORFIRIO DIAZ	25,719,110.90	11,097,577.70	1,238,335.00	657,580.00	38,712,603.60
060	MIXISTLAN DE LA REFORMA	2,090,466.00	872,491.40	89,910.00	48,776.00	3,101,643.40
061	MONJAS	2,787,122.70	1,215,095.50	87,422.00	57,593.00	4,147,233.20
062	NATIVIDAD	951,582.10	500,146.00	16,087.00	10,928.00	1,478,743.10
063	NAZARENO ETLA	1,713,964.70	434,703.80	103,744.00	65,163.00	2,317,575.50
064	NEJAPA DE MADERO	4,215,035.00	1,392,937.20	223,826.00	144,288.00	5,976,086.20
065	IXPANTEPEC NIEVES	1,497,697.20	850,695.40	38,320.00	22,440.00	2,409,152.60
066	SANTIAGO NILTEPEC	4,643,166.40	3,280,304.20	160,266.00	90,156.00	8,173,892.60
067	OAXACA DE JUAREZ	397,568,090.00	172,494,757.10	6,478,886.00	12,270,348.00	588,812,081.10
068	OCOTLAN DE MORELOS	12,225,263.70	5,372,575.30	609,711.00	339,076.00	18,546,626.00
069	LA PE	1,837,095.00	630,291.50	77,985.00	39,322.00	2,584,693.50
070	PINOTEPA DE DON LUIS	3,277,913.80	1,428,106.10	209,589.00	105,326.00	5,020,934.90
071	PLUMA HIDALGO	3,639,971.40	2,243,040.00	101,410.00	48,619.00	6,033,040.40
072	SAN JOSE DEL PROGRESO	3,249,192.60	820,372.50	207,952.00	104,532.00	4,382,049.10
073	PUTLA VILLA DE GUERRERO	16,146,314.90	5,948,802.10	933,146.00	506,796.00	23,535,059.00
074	SANTA CATARINA QUIOQUITANI	1,225,701.10	621,552.00	15,286.00	8,890.00	1,871,429.10
075	REFORMA DE PINEDA	3,975,939.90	1,741,210.60	77,358.00	46,760.00	5,841,268.50
076	LA REFORMA	2,249,085.00	1,158,158.90	101,599.00	64,331.00	3,573,173.90
077	REYES ETLA	2,283,693.90	971,640.30	98,288.00	71,647.00	3,425,269.20

NO	MUNICIPIO	Fondo Municipal de Participaciones	Fondo de Fomento Municipal	Fondo de Compensación	Fondo Municipal Sobre el Impuesto a las Ventas Finales de Gasolina y Diesel	Suma
078	ROJAS DE CUAUHTEMOC	1,356,715.40	569,673.10	29,596.00	17,348.00	1,973,332.50
079	SALINA CRUZ	67,104,453.20	20,390,261.20	2,073,618.00	2,800,075.00	92,368,407.40
080	SAN AGUSTIN AMATENGO	1,352,682.60	594,093.20	41,563.00	20,845.00	2,009,183.80
081	SAN AGUSTIN ATENANGO	1,487,931.00	568,824.80	60,321.00	35,170.00	2,152,246.80
082	SAN AGUSTIN CHAYUCO	2,503,141.80	669,000.00	122,941.00	63,282.00	3,358,364.80
083	SAN AGUSTIN DE LAS JUNTAS	3,400,839.00	1,798,550.50	213,301.00	149,529.00	5,562,219.50
084	SAN AGUSTIN ETLA	2,494,659.20	953,425.10	99,824.00	89,571.00	3,637,479.30
085	SAN AGUSTIN LOXICHA	9,341,807.30	1,458,624.00	800,043.00	358,525.00	11,958,999.30
086	SAN AGUSTIN TLACOTEPEC	1,147,535.70	605,889.20	26,570.00	17,290.00	1,797,284.90
087	SAN AGUSTIN YATARENI	2,123,134.20	1,494,069.30	120,695.00	71,825.00	3,809,723.50
088	SAN ANDRES CABECERA NUEVA	2,296,336.00	1,020,389.00	91,160.00	65,517.00	3,473,402.00
089	SAN ANDRES DINICUITI	1,522,126.20	460,968.00	63,350.00	35,478.00	2,081,922.20
090	SAN ANDRES HUAXPALTEPEC	3,479,269.30	1,462,620.50	181,756.00	104,734.00	5,228,379.80
091	SAN ANDRES HUAYAPAM	2,768,115.90	2,377,852.00	124,883.00	92,840.00	5,363,690.90
092	SAN ANDRES IXTLAHUACA	1,495,071.00	694,587.40	41,311.00	29,957.00	2,260,926.40
093	SAN ANDRES LAGUNAS	840,079.20	378,640.50	14,603.00	10,499.00	1,243,821.70
094	SAN ANDRES NUXIÑO	1,581,023.50	565,043.30	58,175.00	32,284.00	2,236,525.80
095	SAN ANDRES PAXTLAN	2,689,216.50	1,214,950.40	139,203.00	63,396.00	4,106,765.90
096	SAN ANDRES SINAXTLA	1,044,043.80	354,676.90	20,972.00	20,292.00	1,439,984.70
097	SAN ANDRES SOLAGA	1,396,204.10	633,224.80	52,693.00	31,004.00	2,113,125.90
098	SAN ANDRES TEOTILALPAM	2,685,760.90	633,876.70	146,570.00	70,338.00	3,536,545.60
099	SAN ANDRES TEPETLAPA	1,373,646.90	715,849.00	15,334.00	7,547.00	2,112,376.90
100	SAN ANDRES YAA	1,184,483.70	597,960.00	15,506.00	7,897.00	1,805,846.70
101	SAN ANDRES ZABACHE	1,309,341.40	633,721.20	23,656.00	11,533.00	1,978,251.60
102	SAN ANDRES ZAUTLA	2,165,431.10	868,083.70	124,971.00	73,404.00	3,231,889.80
103	SAN ANTONINO CASTILLO VELASCO	4,156,504.00	2,111,803.30	174,078.00	167,114.00	6,609,499.30
104	SAN ANTONINO EL ALTO	2,650,350.00	1,308,474.70	79,803.00	59,379.00	4,098,006.70
105	SAN ANTONINO MONTE VERDE	3,433,665.90	735,360.00	205,550.00	107,206.00	4,481,781.90
106	SAN ANTONIO ACUTLA	802,395.00	368,487.50	8,934.00	12,747.00	1,192,563.50
107	SAN ANTONIO DE LA CAL	8,882,210.60	4,500,545.10	570,479.00	354,520.00	14,307,754.70
108	SAN ANTONIO HUITEPEC	2,607,527.30	687,080.50	137,994.00	73,414.00	3,506,015.80
109	SAN ANTONIO NANAHUATIPAM	1,033,214.60	439,550.30	34,758.00	19,591.00	1,527,113.90
110	SAN ANTONIO SINICAHUA	1,729,558.20	635,496.20	55,869.00	31,222.00	2,452,145.40
111	SAN ANTONIO TEPETLAPA	3,036,976.10	1,016,746.00	144,012.00	69,814.00	4,267,548.10
112	SAN BALTAZAR CHICHICAPAM	4,115,470.00	2,114,213.40	74,373.00	53,851.00	6,357,907.40
113	SAN BALTAZAR LOXICHA	2,528,245.80	1,853,784.10	88,599.00	63,335.00	4,533,963.90
114	SAN BALTAZAR YATZACHI EL BAJO	1,023,030.80	437,422.80	20,691.00	11,542.00	1,492,686.60
115	SAN BARTOLO COYOTEPEC	4,086,043.70	2,225,169.50	227,121.00	217,937.00	6,756,271.20
116	SAN BARTOLOME AYAUTLA	2,542,761.00	727,259.40	138,444.00	67,070.00	3,475,534.40
117	SAN BARTOLOME LOXICHA	1,817,947.30	726,480.00	78,908.00	39,483.00	2,662,818.30
118	SAN BARTOLOME QUIALANA	4,175,355.40	1,502,012.80	80,751.00	69,873.00	5,827,992.20
119	SAN BARTOLOME YUCUAÑE	1,036,433.00	570,521.20	12,433.00	8,453.00	1,627,840.20

NO	MUNICIPIO	Fondo Municipal de Participaciones	Fondo de Fomento Municipal	Fondo de Compensación	Fondo Municipal Sobre el Impuesto a las Ventas Finales de Gasolina y Diesel	Suma
120	SAN BARTOLOME ZOOGOCHO	1,119,572.00	606,694.20	10,756.00	8,671.00	1,745,693.20
121	SAN BARTOLO SOYALTEPEC	1,129,906.00	493,403.80	19,715.00	14,728.00	1,657,752.80
122	SAN BARTOLO YAUTEPEC	961,363.00	566,328.90	19,052.00	11,651.00	1,558,394.90
123	SAN BERNARDO MIXTEPEC	1,782,415.50	1,001,327.70	82,889.00	46,219.00	2,912,851.20
124	SAN BLAS ATEMPA	8,720,173.00	2,829,591.60	579,383.00	332,763.00	12,461,910.60
125	SAN CARLOS YAUTEPEC	6,211,314.10	2,687,160.20	377,879.00	187,691.00	9,464,044.30
126	SAN CRISTOBAL AMATLAN	2,795,762.10	1,141,647.50	167,100.00	83,785.00	4,188,294.60
127	SAN CRISTOBAL AMOLTEPEC	1,627,856.00	595,536.00	44,369.00	27,778.00	2,295,539.00
128	SAN CRISTOBAL LACHIRIOAG	1,333,727.40	768,589.30	36,426.00	21,381.00	2,160,123.70
129	SAN CRISTOBAL SUCHIXTLAHUACA	1,623,210.10	974,611.10	9,190.00	39,660.00	2,646,671.20
130	SAN DIONISIO DEL MAR	6,271,671.50	1,753,202.00	164,639.00	649,032.00	8,838,544.50
131	SAN DIONISIO OCOTEPEC	7,102,624.70	3,051,553.50	330,858.00	191,961.00	10,676,997.20
132	SAN DIONISIO OCOTLAN	1,644,417.00	726,665.90	35,968.00	33,861.00	2,440,911.90
133	SAN ESTEBAN ATATLAHUCA	2,582,352.60	900,306.50	134,344.00	68,556.00	3,685,559.10
134	SAN FELIPE JALAPA DE DIAZ	11,102,548.80	3,585,615.70	881,108.00	426,418.00	15,995,690.50
135	SAN FELIPE TEJALAPAM	3,082,315.00	747,760.50	212,331.00	118,278.00	4,160,684.50
136	SAN FELIPE USILA	5,958,308.00	3,531,697.70	354,694.00	202,548.00	10,047,247.70
137	SAN FRANCISCO CAHUACUA	2,728,158.40	2,707,028.50	112,250.00	68,214.00	5,615,650.90
138	SAN FRANCISCO CAJONOS	864,928.00	453,071.70	13,906.00	10,056.00	1,341,961.70
139	SAN FRANCISCO CHAPULAPA	1,885,518.60	642,360.00	72,123.00	33,939.00	2,633,940.60
140	SAN FRANCISCO CHINDUA	854,747.10	355,992.00	24,086.00	13,139.00	1,247,964.10
141	SAN FRANCISCO DEL MAR	4,005,861.60	1,250,631.50	223,298.00	116,442.00	5,596,233.10
142	SAN FRANCISCO HUEHUETLAN	1,208,765.20	480,600.00	37,563.00	19,567.00	1,746,495.20
143	SAN FRANCISCO IXHUATAN	6,106,604.40	2,402,255.90	258,914.00	142,345.00	8,910,119.30
144	SAN FRANCISCO JALTEPETONGO	985,250.30	427,539.50	33,298.00	17,976.00	1,464,063.80
145	SAN FRANCISCO LACHIGOLO	2,813,656.70	980,163.00	97,044.00	101,985.00	3,992,848.70
146	SAN FRANCISCO LOGUECHE	2,143,035.40	1,073,000.70	88,669.00	45,677.00	3,350,382.10
147	SAN FRANCISCO NUXAÑO	1,408,164.00	781,056.80	11,000.00	19,461.00	2,219,681.80
148	SAN FRANCISCO OZOLOTEPEC	2,201,860.00	988,507.30	63,548.00	56,830.00	3,310,745.30
149	SAN FRANCISCO SOLA	1,467,522.70	750,275.00	50,186.00	26,524.00	2,294,507.70
150	SAN FRANCISCO TELIXTLAHUACA	5,087,957.30	1,305,897.90	318,817.00	222,143.00	6,934,815.20
151	SAN FRANCISCO TEOPAN	808,350.90	360,912.00	12,416.00	6,259.00	1,187,937.90
152	SAN FRANCISCO TLAPANCINGO	1,608,487.10	578,904.00	72,746.00	34,216.00	2,294,353.10
153	SAN GABRIEL MIXTEPEC	2,448,807.50	670,388.30	144,798.00	78,122.00	3,342,115.80
154	SAN ILDEFONSO AMATLAN	2,173,569.00	976,927.90	76,188.00	49,233.00	3,275,917.90
155	SAN ILDEFONSO SOLA	1,340,058.20	688,659.90	32,190.00	14,935.00	2,075,843.10
156	SAN ILDEFONSO VILLA ALTA	2,293,559.00	823,848.00	104,009.00	55,260.00	3,276,676.00
157	SAN JACINTO AMILPAS	10,498,097.00	2,891,137.20	332,405.00	387,249.00	14,108,888.20
158	SAN JACINTO TLACOTEPEC	1,949,081.10	783,648.00	74,993.00	35,447.00	2,843,169.10
159	SAN JERONIMO COATLAN	2,943,028.10	1,007,631.20	182,462.00	92,427.00	4,225,548.30
160	SAN JERONIMO SILACAYOAPILLA	1,604,317.30	652,080.90	42,619.00	28,665.00	2,327,682.20
161	SAN JERONIMO SOSOLA	1,912,394.20	627,631.30	79,398.00	40,874.00	2,660,297.50

NO	MUNICIPIO	Fondo Municipal de Participaciones	Fondo de Fomento Municipal	Fondo de Compensación	Fondo Municipal Sobre el Impuesto a las Ventas Finales de Gasolina y Diesel	Suma
162	SAN JERONIMO TAVICHE	1,477,858.00	512,472.00	58,320.00	29,363.00	2,078,013.00
163	SAN JERONIMO TECOATL	1,393,424.60	1,089,891.10	53,240.00	25,517.00	2,562,072.70
164	SAN JORGE NUCHITA	1,965,864.10	2,204,644.30	101,594.00	52,410.00	4,324,512.40
165	SAN JOSE AYUQUILA	1,466,016.50	891,555.00	47,245.00	24,007.00	2,428,823.50
166	SAN JOSE CHILTEPEC	5,648,151.10	1,705,512.60	325,401.00	200,253.00	7,879,317.70
167	SAN JOSE DEL PEÑASCO	1,558,758.40	660,678.30	66,928.00	33,270.00	2,319,634.70
168	SAN JOSE ESTANCIA GRANDE	1,094,712.80	457,680.00	30,212.00	15,523.00	1,598,127.80
169	SAN JOSE INDEPENDENCIA	2,653,497.00	1,110,384.00	128,869.00	58,532.00	3,951,282.00
170	SAN JOSE LACHIGUIRI	3,272,105.00	1,175,410.90	134,555.00	64,136.00	4,646,206.90
171	SAN JOSE TENANGO	8,758,108.00	3,333,930.50	697,839.00	310,183.00	13,100,060.50
172	SAN JUAN ACHIUTLA	543,268.10	238,464.00	12,275.00	6,832.00	800,839.10
173	SAN JUAN ATEPEC	1,341,476.00	588,098.50	45,905.00	26,945.00	2,002,424.50
174	ANIMAS TRUJANO	2,035,069.20	1,012,948.60	95,291.00	59,724.00	3,203,032.80
175	SAN JUAN BAUTISTA ATATLAHUCA	1,473,038.70	746,336.00	53,984.00	27,613.00	2,300,971.70
176	SAN JUAN BAUTISTA COIXTLAHUACA	2,565,253.90	980,010.60	88,553.00	44,616.00	3,678,433.50
177	SAN JUAN BAUTISTA CUICATLAN	4,831,549.50	1,053,796.20	280,294.00	150,003.00	6,315,642.70
178	SAN JUAN BAUTISTA GUELACHE	2,700,625.20	534,024.00	168,244.00	99,890.00	3,502,783.20
179	SAN JUAN BAUTISTA JAYACATLAN	1,511,033.00	772,660.90	45,027.00	26,336.00	2,355,056.90
180	SAN JUAN BAUTISTA LO DE SOTO	1,632,135.60	592,056.00	70,290.00	36,939.00	2,331,420.60
181	SAN JUAN BAUTISTA SUCHITEPEC	965,418.70	484,517.00	12,521.00	9,072.00	1,471,528.70
182	SAN JUAN BAUTISTA TLACOATZINTEPEC	1,682,414.30	593,928.00	74,289.00	36,416.00	2,387,047.30
183	SAN JUAN BAUTISTA TLACHICHILCO	1,469,990.00	702,879.30	44,976.00	26,497.00	2,244,342.30
184	SAN JUAN BAUTISTA TUXTEPEC	146,662,040.90	74,706,821.50	4,202,175.00	4,347,043.00	229,918,080.40
185	SAN JUAN CACAHUATEPEC	4,068,805.50	1,202,088.00	255,098.00	137,914.00	5,663,905.50
186	SAN JUAN CIENEGUILLA	1,180,645.70	638,799.50	18,365.00	10,130.00	1,847,940.20
187	SAN JUAN COATZOSPAM	1,801,317.00	665,481.70	84,502.00	42,596.00	2,593,896.70
188	SAN JUAN COLORADO	4,269,754.20	840,696.00	301,083.00	150,846.00	5,562,379.20
189	SAN JUAN COMALTEPEC	1,779,104.00	523,320.00	88,244.00	39,989.00	2,430,657.00
190	SAN JUAN COTZOCON	9,960,610.50	1,807,721.50	687,075.00	355,204.00	12,810,611.00
191	SAN JUAN CHICOMEZUCHIL	561,001.20	267,186.80	9,093.00	5,087.00	842,368.00
192	SAN JUAN CHILATECA	1,336,246.70	646,072.80	38,359.00	27,991.00	2,048,669.50
193	SAN JUAN DEL ESTADO	1,515,720.20	512,397.30	72,811.00	40,453.00	2,141,381.50
194	SAN JUAN DEL RIO	1,725,346.80	702,860.50	36,341.00	19,558.00	2,484,106.30
195	SAN JUAN DIUXI	1,896,253.50	807,172.90	41,300.00	31,258.00	2,775,984.40
196	SAN JUAN EVANGELISTA ANALCO	874,001.00	443,861.10	11,285.00	8,219.00	1,337,366.10
197	SAN JUAN GUELAVIA	3,006,182.00	1,380,922.40	90,826.00	74,584.00	4,552,514.40
198	SAN JUAN GUICHICOVI	13,089,096.70	7,747,693.00	902,018.00	447,133.00	22,185,940.70
199	SAN JUAN IHUALTEPEC	1,108,530.80	514,913.10	24,240.00	11,721.00	1,659,404.90
200	SAN JUAN JUQUILA MIXES	2,481,931.00	757,677.70	125,044.00	69,258.00	3,433,910.70
201	SAN JUAN JUQUILA VIJANOS	1,450,499.90	455,736.00	58,845.00	29,108.00	1,994,188.90
202	SAN JUAN LACHAO	2,737,853.60	966,224.80	145,358.00	76,899.00	3,926,335.40
203	SAN JUAN LACHIGALLA	2,341,884.40	756,290.70	112,479.00	52,193.00	3,262,847.10

NO	MUNICIPIO	Fondo Municipal de Participaciones	Fondo de Fomento Municipal	Fondo de Compensación	Fondo Municipal Sobre el Impuesto a las Ventas Finales de Gasolina y Diesel	Suma
204	SAN JUAN LAJARCIA	867,833.70	458,982.90	20,691.00	12,050.00	1,359,557.60
205	SAN JUAN LALANA	8,394,626.90	3,292,324.80	573,676.00	276,427.00	12,537,054.70
206	SAN JUAN DE LOS CUES	1,504,070.90	477,096.00	70,169.00	37,449.00	2,088,784.90
207	SAN JUAN MAZATLAN	8,685,537.50	2,984,903.10	606,001.00	303,416.00	12,579,857.60
208	SAN JUAN MIXTEPEC - DTO. 08 -	4,298,857.80	1,119,770.60	247,526.00	121,369.00	5,787,523.40
209	SAN JUAN MIXTEPEC - DTO. 26 -	1,409,394.80	735,674.50	23,133.00	13,370.00	2,181,572.30
210	SAN JUAN ÑUMI	3,625,329.70	742,584.00	209,007.00	106,423.00	4,683,343.70
211	SAN JUAN OZOLOTEPEC	2,089,128.60	804,984.00	105,061.00	50,335.00	3,049,508.60
212	SAN JUAN PETLAPA	2,180,115.10	652,248.00	112,367.00	44,600.00	2,989,330.10
213	SAN JUAN QUIAHIJE	2,765,016.80	1,121,786.10	115,989.00	61,279.00	4,064,070.90
214	SAN JUAN QUIOTEPEC	1,813,484.10	527,352.00	75,740.00	37,710.00	2,454,286.10
215	SAN JUAN SAYULTEPEC	948,285.40	563,178.80	21,451.00	17,753.00	1,550,668.20
216	SAN JUAN TABAA	1,529,147.30	776,390.40	40,877.00	30,006.00	2,376,420.70
217	SAN JUAN TAMAZOLA	2,614,749.90	709,814.10	116,563.00	62,119.00	3,503,246.00
218	SAN JUAN TEITA	1,138,508.70	609,861.70	19,965.00	10,820.00	1,779,155.40
219	SAN JUAN TEITIPAC	2,150,111.80	888,936.00	81,429.00	40,755.00	3,161,231.80
220	SAN JUAN TEPEUXILA	2,181,755.40	867,537.70	84,433.00	44,057.00	3,177,783.10
221	SAN JUAN TEPOSCOLULA	1,183,822.90	636,726.50	40,527.00	24,967.00	1,886,043.40
222	SAN JUAN YAEE	1,352,838.80	617,457.00	47,703.00	24,667.00	2,042,665.80
223	SAN JUAN YATZONA	1,006,967.50	838,649.00	13,562.00	8,272.00	1,867,450.50
224	SAN JUAN YUCUITA	775,007.60	456,648.00	19,347.00	10,867.00	1,261,869.60
225	SAN LORENZO	3,226,002.60	747,000.00	199,887.00	94,618.00	4,267,507.60
226	SAN LORENZO ALBARRADAS	1,755,564.60	1,253,969.70	83,949.00	44,862.00	3,138,345.30
227	SAN LORENZO CACAOTEPEC	6,910,384.00	3,012,185.20	352,354.00	274,439.00	10,549,362.20
228	SAN LORENZO CUAUNECUILTITLA	1,415,404.40	671,907.90	25,351.00	12,250.00	2,124,913.30
229	SAN LORENZO TEXMELUCAN	3,735,192.50	1,298,513.40	242,337.00	114,220.00	5,390,262.90
230	SAN LORENZO VICTORIA	1,067,566.00	504,975.40	30,583.00	17,803.00	1,620,927.40
231	SAN LUCAS CAMOTLAN	2,005,574.20	660,480.00	104,764.00	48,079.00	2,818,897.20
232	SAN LUCAS OJITLAN	12,169,938.70	3,759,454.80	720,328.00	369,819.00	17,019,540.50
233	SAN LUCAS QUIAVINI	2,052,780.10	1,542,160.20	57,494.00	41,690.00	3,694,124.30
234	SAN LUCAS ZOQUIAPAM	3,922,457.00	821,136.00	260,645.00	120,020.00	5,124,258.00
235	SAN LUIS AMATLAN	2,788,160.20	1,204,472.10	120,766.00	64,421.00	4,177,819.30
236	SAN MARCIAL OZOLOTEPEC	1,806,111.10	1,006,260.00	53,425.00	33,103.00	2,898,899.10
237	SAN MARCOS ARTEAGA	1,506,176.70	659,856.00	44,720.00	24,738.00	2,235,490.70
238	SAN MARTIN DE LOS CANSECOS	1,343,094.20	691,810.20	24,292.00	12,966.00	2,072,162.40
239	SAN MARTIN HUAMELULPAM	1,067,306.00	462,364.00	31,956.00	25,582.00	1,587,208.00
240	SAN MARTIN ITUNYOSO	1,977,234.50	663,576.00	87,500.00	39,998.00	2,768,308.50
241	SAN MARTIN LACHILA	1,269,872.40	662,331.20	33,350.00	21,527.00	1,987,080.60
242	SAN MARTIN PERAS	5,859,049.30	962,928.00	406,296.00	180,509.00	7,408,782.30
243	SAN MARTIN TILCAJETE	1,945,252.10	1,048,044.20	49,240.00	34,655.00	3,077,191.30
244	SAN MARTIN TOXPALAN	2,027,792.40	611,232.00	108,399.00	58,295.00	2,805,718.40
245	SAN MARTIN ZACATEPEC	1,177,113.10	422,040.00	39,501.00	20,290.00	1,658,944.10

NO	MUNICIPIO	Fondo Municipal de Participaciones	Fondo de Fomento Municipal	Fondo de Compensación	Fondo Municipal Sobre el Impuesto a las Ventas Finales de Gasolina y Diesel	Suma
246	SAN MATEO CAJONOS	1,022,842.60	487,200.00	19,368.00	9,966.00	1,539,376.60
247	CAPULALPAM DE MENDEZ	2,131,091.00	690,321.50	37,945.00	83,620.00	2,942,977.50
248	SAN MATEO DEL MAR	6,067,972.80	2,020,680.00	512,872.00	226,443.00	8,827,967.80
249	SAN MATEO YOLOXOCHITLAN	2,090,533.90	1,019,585.70	111,930.00	57,056.00	3,279,105.60
250	SAN MATEO ETLATONGO	1,994,454.40	759,486.90	34,230.00	35,395.00	2,823,566.30
251	SAN MATEO NEJAPAM	1,566,059.30	755,269.90	38,392.00	21,439.00	2,381,160.20
252	SAN MATEO PEÑASCO	1,669,773.60	598,152.00	67,418.00	33,620.00	2,368,963.60
253	SAN MATEO PIÑAS	2,158,429.40	852,434.60	76,394.00	35,368.00	3,122,626.00
254	SAN MATEO RIO HONDO	2,378,820.30	1,014,594.40	108,719.00	52,559.00	3,554,692.70
255	SAN MATEO SINDIHUI	1,778,828.90	563,352.00	70,752.00	40,546.00	2,453,478.90
256	SAN MATEO TLAPILTEPEC	923,875.70	464,645.40	6,931.00	5,222.00	1,400,674.10
257	SAN MELCHOR BETAZA	1,369,677.00	645,271.30	35,410.00	17,445.00	2,067,803.30
258	SAN MIGUEL ACHIUTLA	1,081,473.20	569,183.50	22,462.00	14,208.00	1,687,326.70
259	SAN MIGUEL AHUEHUETITLAN	2,143,260.00	1,270,553.50	83,269.00	42,849.00	3,539,931.50
260	SAN MIGUEL ALOAPAM	1,704,968.40	584,899.70	79,178.00	40,447.00	2,409,493.10
261	SAN MIGUEL AMATITLAN	3,627,392.30	3,474,937.00	236,387.00	115,097.00	7,453,813.30
262	SAN MIGUEL AMATLAN	995,097.00	359,103.60	29,977.00	26,869.00	1,411,046.60
263	SAN MIGUEL COATLAN	2,536,033.30	1,089,916.20	123,007.00	60,311.00	3,809,267.50
264	SAN MIGUEL CHICAHUA	1,828,145.80	1,053,312.00	74,208.00	36,531.00	2,992,196.80
265	SAN MIGUEL CHIMALAPA	3,632,310.30	726,072.00	212,645.00	104,990.00	4,676,017.30
266	SAN MIGUEL DEL PUERTO	4,536,449.50	6,941,402.00	272,996.00	152,257.00	11,903,104.50
267	SAN MIGUEL DEL RIO	794,001.00	426,118.80	8,205.00	5,700.00	1,234,024.80
268	SAN MIGUEL EJUTLA	1,197,986.00	550,370.00	27,440.00	21,735.00	1,797,531.00
269	SAN MIGUEL EL GRANDE	3,688,038.90	2,759,216.20	121,041.00	68,241.00	6,636,537.10
270	SAN MIGUEL HUAUTLA	1,405,168.40	661,449.70	47,968.00	22,229.00	2,136,815.10
271	SAN MIGUEL MIXTEPEC	1,979,967.00	583,008.00	110,614.00	52,487.00	2,726,076.00
272	SAN MIGUEL PANIXTLAHUACA	3,162,038.00	796,294.30	187,578.00	112,498.00	4,258,408.30
273	SAN MIGUEL PERAS	2,284,268.80	989,656.90	120,182.00	59,234.00	3,453,341.70
274	SAN MIGUEL PIEDRAS	1,462,110.90	600,384.00	44,613.00	20,592.00	2,127,699.90
275	SAN MIGUEL QUETZALTEPEC	3,494,998.80	783,576.00	234,839.00	118,367.00	4,631,780.80
276	SAN MIGUEL SANTA FLOR	1,541,352.90	872,928.90	27,144.00	12,727.00	2,454,152.80
277	VILLA SOLA DE VEGA	7,883,405.00	3,183,867.20	423,901.00	220,343.00	11,711,516.20
278	SAN MIGUEL SOYALTEPEC	16,489,878.50	7,202,451.20	1,167,909.00	616,657.00	25,476,895.70
279	SAN MIGUEL SUCHIXTEPEC	2,012,286.30	920,910.80	91,119.00	47,767.00	3,072,083.10
280	VILLA TALEA DE CASTRO	2,077,792.80	949,631.50	69,748.00	43,810.00	3,140,982.30
281	SAN MIGUEL TECOMATLAN	902,561.80	378,887.20	8,749.00	11,990.00	1,302,188.00
282	SAN MIGUEL TENANGO	1,100,495.60	416,712.00	25,125.00	12,810.00	1,555,142.60
283	SAN MIGUEL TEQUIXTEPEC	1,249,965.00	681,181.10	31,296.00	25,686.00	1,988,128.10
284	SAN MIGUEL TILQUIAPAM	4,013,716.00	1,831,924.60	108,989.00	53,156.00	6,007,785.60
285	SAN MIGUEL TLACAMAMA	2,152,880.40	1,011,357.20	106,396.00	53,798.00	3,324,431.60
286	SAN MIGUEL TLACOTEPEC	2,629,056.90	1,160,774.60	100,279.00	51,162.00	3,941,272.50
287	SAN MIGUEL TULANCINGO	892,463.00	399,373.70	10,307.00	13,992.00	1,316,135.70

NO	MUNICIPIO	Fondo Municipal de Participaciones	Fondo de Fomento Municipal	Fondo de Compensación	Fondo Municipal Sobre el Impuesto a las Ventas Finales de Gasolina y Diesel	Suma
288	SAN MIGUEL YOTAO	1,085,557.40	756,197.90	19,030.00	9,815.00	1,870,600.30
289	SAN NICOLAS	1,350,069.80	593,112.00	34,768.00	18,160.00	1,996,109.80
290	SAN NICOLAS HIDALGO	1,064,373.30	473,172.60	30,463.00	16,078.00	1,584,086.90
291	SAN PABLO COATLAN	2,460,728.10	687,240.00	132,284.00	66,209.00	3,346,461.10
292	SAN PABLO CUATRO VENADOS	1,451,441.00	617,918.50	46,691.00	23,829.00	2,139,879.50
293	SAN PABLO ETLA	8,961,877.00	4,209,916.50	378,762.00	448,798.00	13,999,353.50
294	SAN PABLO HUITZO	3,327,981.00	1,828,719.10	165,989.00	136,347.00	5,459,036.10
295	SAN PABLO HUIXTEPEC	6,565,862.00	3,326,968.40	243,512.00	234,483.00	10,370,825.40
296	SAN PABLO MACUILTIANGUIS	1,112,424.00	537,080.50	27,912.00	21,900.00	1,699,316.50
297	SAN PABLO TIJALTEPEC	1,744,540.00	718,071.10	73,017.00	46,237.00	2,581,865.10
298	SAN PABLO VILLA DE MITLA	6,561,757.00	2,397,216.60	347,118.00	216,440.00	9,522,531.60
299	SAN PABLO YAGANIZA	1,371,910.00	585,936.00	33,864.00	27,337.00	2,019,047.00
300	SAN PEDRO AMUZGOS	3,114,383.50	1,152,766.20	204,249.00	102,767.00	4,574,165.70
301	SAN PEDRO APOSTOL	2,853,462.20	1,532,728.20	49,301.00	38,131.00	4,473,622.40
302	SAN PEDRO ATOYAC	2,964,673.10	834,912.90	133,630.00	70,851.00	4,004,067.00
303	SAN PEDRO CAJONOS	1,078,687.10	409,680.00	35,610.00	19,437.00	1,543,414.10
304	SAN PEDRO COXCALTEPEC CANTAROS	1,099,035.10	491,568.00	27,300.00	13,521.00	1,631,424.10
305	SAN PEDRO COMITANCILLO	2,333,487.10	1,195,451.40	103,764.00	80,079.00	3,712,781.50
306	SAN PEDRO EL ALTO	2,509,294.80	1,095,192.00	130,040.00	62,012.00	3,796,538.80
307	SAN PEDRO HUAMELULA	4,371,075.20	780,153.10	285,829.00	152,434.00	5,589,491.30
308	SAN PEDRO HUILOTEPEC	2,260,142.90	1,656,916.20	84,347.00	45,108.00	4,046,514.10
309	SAN PEDRO IXCATLAN	5,583,642.20	1,826,114.50	340,290.00	164,781.00	7,914,827.70
310	SAN PEDRO IXTLAHUACA	3,288,424.90	1,362,569.00	201,365.00	123,999.00	4,976,357.90
311	SAN PEDRO JALTEPETONGO	1,263,494.80	636,074.30	14,336.00	10,317.00	1,924,222.10
312	SAN PEDRO JICAYAN	5,187,323.60	1,071,413.00	390,020.00	187,644.00	6,836,400.60
313	SAN PEDRO JOCOTIPAC	1,360,058.00	632,424.00	27,046.00	13,253.00	2,032,781.00
314	SAN PEDRO JUCHATENGO	1,674,491.50	799,861.80	49,504.00	44,615.00	2,568,472.30
315	SAN PEDRO MARTIR	1,741,575.00	887,911.30	59,503.00	31,159.00	2,720,148.30
316	SAN PEDRO MARTIR QUIECHAPA	1,406,946.90	721,678.20	22,839.00	11,965.00	2,163,429.10
317	SAN PEDRO MARTIR YUCUXACO	1,549,372.00	771,920.70	42,585.00	31,864.00	2,395,741.70
318	SAN PEDRO MIXTEPEC - DTO. 22 -	30,838,882.40	10,794,575.90	1,164,838.00	1,103,136.00	43,901,432.30
319	SAN PEDRO MIXTEPEC - DTO. 26 -	859,419.70	297,576.00	34,944.00	17,461.00	1,209,400.70
320	SAN PEDRO MOLINOS	823,894.40	322,536.00	21,638.00	11,652.00	1,179,720.40
321	SAN PEDRO NOPALA	1,136,962.50	471,245.80	27,545.00	14,885.00	1,650,638.30
322	SAN PEDRO OCOPETATILLO	1,404,781.50	673,032.00	29,602.00	14,046.00	2,121,461.50
323	SAN PEDRO OCOTEPEC	1,786,855.00	539,256.00	69,771.00	35,742.00	2,431,624.00
324	SAN PEDRO POCHUTLA	20,157,653.80	5,535,041.00	1,328,678.00	696,869.00	27,718,241.80
325	SAN PEDRO QUIATONI	5,330,333.20	2,343,840.00	351,808.00	176,530.00	8,202,511.20
326	SAN PEDRO SOCHIAPAM	3,451,496.10	1,972,212.20	160,217.00	87,676.00	5,671,601.30
327	SAN PEDRO TAPANATEPEC	15,377,818.20	6,867,987.90	409,825.00	304,997.00	22,960,628.10
328	SAN PEDRO TAVICHE	1,221,083.10	492,768.00	38,570.00	19,580.00	1,772,001.10
329	SAN PEDRO TEOZACOALCO	1,444,096.00	584,349.00	42,587.00	31,580.00	2,102,612.00

NO	MUNICIPIO	Fondo Municipal de Participaciones	Fondo de Fomento Municipal	Fondo de Compensación	Fondo Municipal Sobre el Impuesto a las Ventas Finales de Gasolina y Diesel	Suma
330	SAN PEDRO TEUTILA	2,488,116.00	717,263.10	137,769.00	69,035.00	3,412,183.10
331	SAN PEDRO TIDAA	1,621,612.70	722,861.50	28,217.00	25,719.00	2,398,410.20
332	SAN PEDRO TOPILTEPEC	688,796.30	306,024.00	11,867.00	6,453.00	1,013,140.30
333	SAN PEDRO TOTOLAPAM	1,895,356.00	701,537.70	73,882.00	59,142.00	2,729,917.70
334	VILLA DE TUTUTEPEC DE MELCHOR OCAMPO	18,549,319.30	4,537,678.00	1,330,371.00	697,712.00	25,115,080.30
335	SAN PEDRO YANERI	1,387,501.10	606,312.00	33,005.00	16,973.00	2,043,791.10
336	SAN PEDRO YOLOX	2,327,830.00	1,110,138.60	74,105.00	51,528.00	3,563,601.60
337	SAN PEDRO Y SAN PABLO AYUTLA	3,599,639.30	1,407,018.30	194,296.00	108,156.00	5,309,109.60
338	VILLA DE ETLA	4,770,625.10	3,156,816.80	238,151.00	147,445.00	8,313,037.90
339	SAN PEDRO Y SAN PABLO TEPOSCOLULA	3,967,509.70	1,485,926.00	111,621.00	63,380.00	5,628,436.70
340	SAN PEDRO Y SAN PABLO TEQUIXTEPEC	1,553,308.50	503,261.50	56,879.00	31,420.00	2,144,869.00
341	SAN PEDRO YUCUNAMA	993,876.70	426,694.80	6,556.00	7,698.00	1,434,825.50
342	SAN RAYMUNDO JALPAN	4,324,132.00	1,425,323.50	57,788.00	70,507.00	5,877,750.50
343	SAN SEBASTIAN ABASOLO	1,798,736.70	861,828.70	53,378.00	38,703.00	2,752,646.40
344	SAN SEBASTIAN COATLAN	2,098,187.60	1,082,230.60	81,759.00	41,515.00	3,303,692.20
345	SAN SEBASTIAN IXCAPA	2,426,459.60	649,416.00	122,040.00	63,046.00	3,260,961.60
346	SAN SEBASTIAN NICANANDUTA	1,693,471.60	573,188.50	44,139.00	27,991.00	2,338,790.10
347	SAN SEBASTIAN RIO HONDO	2,188,729.10	650,040.00	121,643.00	58,217.00	3,018,629.10
348	SAN SEBASTIAN TECOMAXTLAHUACA	5,211,617.20	2,625,510.30	258,614.00	147,676.00	8,243,417.50
349	SAN SEBASTIAN TEITIPAC	1,534,437.00	1,040,492.70	59,738.00	34,485.00	2,669,152.70
350	SAN SEBASTIAN TUTLA	10,948,897.00	4,418,793.00	383,311.00	436,870.00	16,187,871.00
351	SAN SIMON ALMOLONGAS	1,910,105.30	904,027.00	82,856.00	42,830.00	2,939,818.30
352	SAN SIMON ZAHUATLAN	2,263,425.70	712,320.00	134,823.00	60,899.00	3,171,467.70
353	SANTA ANA	1,710,085.80	1,343,838.40	61,603.00	37,836.00	3,153,363.20
354	SANTA ANA ATEIXTLAHUACA	1,148,667.00	553,416.30	18,158.00	9,832.00	1,730,073.30
355	SANTA ANA CUAUHTEMOC	1,119,101.90	545,760.00	24,566.00	11,728.00	1,701,155.90
356	SANTA ANA DEL VALLE	2,368,722.00	771,831.10	60,372.00	67,236.00	3,268,161.10
357	SANTA ANA TAVELA	1,472,870.90	632,293.10	27,304.00	14,427.00	2,146,895.00
358	SANTA ANA TLAPACOYAN	2,272,609.00	996,637.90	57,557.00	40,990.00	3,367,793.90
359	SANTA ANA YARENI	1,389,660.90	652,509.90	24,566.00	18,740.00	2,085,476.80
360	SANTA ANA ZEGACHE	2,862,299.00	1,561,362.90	112,828.00	73,674.00	4,610,163.90
361	SANTA CATALINA QUIERI	1,407,545.00	737,041.70	29,320.00	16,151.00	2,190,057.70
362	SANTA CATARINA CUIXTLA	1,663,596.60	718,925.80	45,338.00	36,068.00	2,463,928.40
363	SANTA CATARINA IXTEPEJI	2,000,346.00	822,770.60	76,281.00	65,702.00	2,965,099.60
364	SANTA CATARINA JUQUILA	7,994,464.00	3,567,243.80	455,396.00	264,109.00	12,281,212.80
365	SANTA CATARINA LACHATAO	1,187,931.10	486,140.10	38,520.00	22,476.00	1,735,067.20
366	SANTA CATARINA LOXICHA	3,471,107.10	1,974,638.00	135,709.00	86,767.00	5,668,221.10
367	SANTA CATARINA MECHOACAN	2,622,809.50	882,125.30	151,095.00	72,183.00	3,728,212.80
368	SANTA CATARINA MINAS	3,478,154.30	1,920,726.50	54,752.00	36,832.00	5,490,464.80
369	SANTA CATARINA QUIANE	1,312,943.50	777,531.90	51,455.00	29,621.00	2,171,551.40
370	SANTA CATARINA TAYATA	1,227,402.50	620,124.30	19,975.00	17,481.00	1,884,982.80
371	SANTA CATARINA TICUA	1,521,640.10	716,235.60	30,197.00	26,393.00	2,294,465.70

NO	MUNICIPIO	Fondo Municipal de Participaciones	Fondo de Fomento Municipal	Fondo de Compensación	Fondo Municipal Sobre el Impuesto a las Ventas Finales de Gasolina y Diesel	Suma
372	SANTA CATARINA YOSONOTU	1,767,555.90	812,690.90	60,974.00	31,764.00	2,672,984.80
373	SANTA CATARINA ZAPOQUILA	951,351.50	445,056.00	14,148.00	7,207.00	1,417,762.50
374	SANTA CRUZ ACATEPEC	1,317,712.40	499,680.00	50,911.00	23,356.00	1,891,659.40
375	SANTA CRUZ AMILPAS	6,250,479.00	2,752,203.50	256,682.00	299,648.00	9,559,012.50
376	SANTA CRUZ DE BRAVO	792,997.60	402,947.80	11,130.00	5,783.00	1,212,858.40
377	SANTA CRUZ ITUNDUJIA	5,446,751.10	2,041,959.50	368,617.00	187,985.00	8,045,312.60
378	SANTA CRUZ MIXTEPEC	2,107,355.50	1,368,726.50	109,552.00	68,641.00	3,654,275.00
379	SANTA CRUZ NUNDACO	1,912,219.60	616,063.20	96,903.00	47,302.00	2,672,487.80
380	SANTA CRUZ PAPALUTLA	1,384,018.80	468,027.20	58,479.00	32,784.00	1,943,309.00
381	SANTA CRUZ TACACHE DE MINA	1,681,226.60	1,290,575.50	74,742.00	41,405.00	3,087,949.10
382	SANTA CRUZ TACAHUA	1,353,852.10	649,805.30	39,531.00	19,560.00	2,062,748.40
383	SANTA CRUZ TAYATA	980,108.00	405,857.20	18,017.00	11,024.00	1,415,006.20
384	SANTA CRUZ XITLA	2,560,985.30	727,104.00	145,300.00	71,833.00	3,505,222.30
385	SANTA CRUZ XOXOCOTLAN	53,678,948.00	12,849,053.10	2,008,919.00	2,436,133.00	70,973,053.10
386	SANTA CRUZ ZENZONTEPEC	13,148,902.00	3,184,721.70	621,644.00	503,914.00	17,459,181.70
387	SANTA GERTRUDIS	1,976,930.50	890,896.60	84,662.00	55,128.00	3,007,617.10
388	SANTA INES DEL MONTE	1,991,704.40	2,158,158.90	85,421.00	40,491.00	4,275,775.30
389	SANTA INES YATZECHE	1,698,086.10	824,598.60	30,114.00	14,634.00	2,567,432.70
390	SANTA LUCIA DEL CAMINO	20,782,387.20	7,774,901.10	1,154,410.00	852,138.00	30,563,836.30
391	SANTA LUCIA MIAHUATLAN	2,362,401.30	1,032,273.60	122,108.00	55,971.00	3,572,753.90
392	SANTA LUCIA MONTEVERDE	3,899,487.20	1,500,125.10	229,184.00	114,841.00	5,743,637.30
393	SANTA LUCIA OCOTLAN	2,442,763.70	896,450.20	112,110.00	62,734.00	3,514,057.90
394	SANTA MARIA ALOTEPEC	1,655,271.80	467,568.00	84,555.00	44,138.00	2,251,532.80
395	SANTA MARIA APAZCO	1,847,421.90	699,770.50	65,720.00	30,157.00	2,643,069.40
396	SANTA MARIA LA ASUNCION	2,361,830.90	808,526.40	115,410.00	53,392.00	3,339,159.30
397	HEROICA CIUDAD DE TLAXIACO	23,231,114.00	10,060,128.50	1,092,062.00	826,956.00	35,210,260.50
398	AYOQUEZCO DE ALDAMA	3,331,392.00	1,564,920.70	135,717.00	92,991.00	5,125,020.70
399	SANTA MARIA ATZOMPA	12,883,684.30	3,970,632.00	729,279.00	436,378.00	18,019,973.30
400	SANTA MARIA CAMOTLAN	1,957,033.80	663,569.10	47,727.00	34,182.00	2,702,511.90
401	SANTA MARIA COLOTEPEC	11,035,774.80	4,645,118.70	644,848.00	358,476.00	16,684,217.50
402	SANTA MARIA CORTIJO	1,165,785.20	488,064.00	32,797.00	17,208.00	1,703,854.20
403	SANTA MARIA COYOTEPEC	2,086,556.40	1,076,590.80	74,203.00	78,329.00	3,315,679.20
404	SANTA MARIA CHACHOAPAM	1,198,077.00	708,865.20	21,476.00	23,297.00	1,951,715.20
405	VILLA DE CHILAPA DE DIAZ	1,977,959.00	816,803.40	57,643.00	68,658.00	2,921,063.40
406	SANTA MARIA CHILCHOTLA	10,621,990.40	3,049,021.10	748,349.00	327,050.00	14,746,410.50
407	SANTA MARIA CHIMALAPA	4,330,465.90	864,912.00	279,931.00	135,148.00	5,610,456.90
408	SANTA MARIA DEL ROSARIO	969,220.00	594,891.80	14,514.00	14,817.00	1,593,442.80
409	SANTA MARIA DEL TULE	5,860,261.00	2,011,928.00	196,594.00	279,195.00	8,347,978.00
410	SANTA MARIA ECATEPEC	2,328,168.40	753,240.00	103,645.00	54,990.00	3,240,043.40
411	SANTA MARIA GUELACE	1,102,190.70	564,746.80	22,659.00	12,966.00	1,702,562.50
412	SANTA MARIA GUIENAGATI	3,175,893.80	715,484.00	100,605.00	87,512.00	4,079,494.80
413	SANTA MARIA HUATULCO	77,367,408.00	29,078,158.80	1,051,861.00	2,787,899.00	110,285,326.80

NO	MUNICIPIO	Fondo Municipal de Participaciones	Fondo de Fomento Municipal	Fondo de Compensación	Fondo Municipal Sobre el Impuesto a las Ventas Finales de Gasolina y Diesel	Suma
414	SANTA MARIA HUAZOLOTITLAN	5,342,128.30	1,798,574.40	333,805.00	180,848.00	7,655,355.70
415	SANTA MARIA IPALAPA	2,595,783.40	647,448.00	149,110.00	77,662.00	3,470,003.40
416	SANTA MARIA IXCATLAN	1,180,382.20	640,154.70	16,476.00	10,721.00	1,847,733.90
417	SANTA MARIA JACATEPEC	5,350,534.00	2,838,468.50	282,701.00	161,210.00	8,632,913.50
418	SANTA MARIA JALAPA DEL MARQUES	4,953,028.20	1,465,675.10	336,858.00	188,884.00	6,944,445.30
419	SANTA MARIA JALTIANGUIS	1,083,091.00	589,911.30	15,855.00	13,619.00	1,702,476.30
420	SANTA MARIA LACHIXIO	1,708,697.90	574,608.00	53,838.00	28,361.00	2,365,504.90
421	SANTA MARIA MIXTEQUILLA	4,792,152.60	2,066,587.10	129,106.00	94,034.00	7,081,879.70
422	SANTA MARIA NATIVITAS	1,220,956.00	510,844.80	20,581.00	10,820.00	1,763,201.80
423	SANTA MARIA NDUAYACO	987,940.00	400,944.00	17,351.00	10,850.00	1,417,085.00
424	SANTA MARIA OZOLOTEPEC	2,703,460.50	2,134,218.20	131,853.00	66,352.00	5,035,883.70
425	SANTA MARIA PAPALO	2,030,845.10	866,173.00	72,215.00	35,097.00	3,004,330.10
426	SANTA MARIA PEÑOLES	4,740,891.00	1,015,354.70	269,019.00	198,460.00	6,223,724.70
427	SANTA MARIA PETAPA	6,291,873.00	2,069,594.70	454,341.00	270,482.00	9,086,290.70
428	SANTA MARIA QUIEGOLANI	1,674,983.70	658,848.00	58,250.00	32,327.00	2,424,408.70
429	SANTA MARIA SOLA	1,533,934.50	614,184.00	49,619.00	24,215.00	2,221,952.50
430	SANTA MARIA TATALTEPEC	942,766.00	527,387.20	7,851.00	8,006.00	1,486,010.20
431	SANTA MARIA TECOMAVACA	1,237,255.70	524,001.60	51,760.00	28,186.00	1,841,203.30
432	SANTA MARIA TEMAXCALAPA	1,370,444.40	674,568.00	28,786.00	19,273.00	2,093,071.40
433	SANTA MARIA TEMAXCALTEPEC	1,887,814.90	577,584.00	88,512.00	41,229.00	2,595,139.90
434	SANTA MARIA TEOPOXCO	2,886,360.20	809,424.00	151,974.00	76,037.00	3,923,795.20
435	SANTA MARIA TEPANTLALI	2,250,362.00	976,983.40	117,500.00	60,770.00	3,405,615.40
436	SANTA MARIA TEXCATITLAN	1,237,587.90	565,823.40	34,569.00	18,199.00	1,856,179.30
437	SANTA MARIA TLAHUITOLTEPEC	8,253,043.60	865,728.00	318,397.00	223,699.00	9,660,867.60
438	SANTA MARIA TLALIXTAC	1,686,269.90	631,680.00	57,528.00	27,867.00	2,403,344.90
439	SANTA MARIA TONAMECA	10,934,756.50	27,299,011.60	801,778.00	386,375.00	39,421,921.10
440	SANTA MARIA TOTOLAPILLA	1,339,001.30	950,630.30	26,949.00	14,236.00	2,330,816.60
441	SANTA MARIA XADANI	3,463,244.90	1,773,492.80	230,123.00	126,053.00	5,592,913.70
442	SANTA MARIA YALINA	757,378.80	409,477.60	10,688.00	6,466.00	1,184,010.40
443	SANTA MARIA YAVESIA	806,662.00	355,985.70	12,333.00	9,954.00	1,184,934.70
444	SANTA MARIA YOLOTEPEC	1,052,457.00	471,693.20	15,398.00	22,828.00	1,562,376.20
445	SANTA MARIA YOSOYUA	1,586,502.10	620,880.00	50,245.00	26,482.00	2,284,109.10
446	SANTA MARIA YUCUHITI	3,465,082.20	1,244,347.80	193,629.00	116,112.00	5,019,171.00
447	SANTA MARIA ZACATEPEC	6,731,809.80	3,255,203.90	470,898.00	239,536.00	10,697,447.70
448	SANTA MARIA ZANIZA	1,580,397.70	511,680.00	68,511.00	34,367.00	2,194,955.70
449	SANTA MARIA ZOQUITLAN	2,084,372.10	696,101.30	105,600.00	57,532.00	2,943,605.40
450	SANTIAGO AMOLTEPEC	6,088,797.00	1,021,824.00	450,655.00	195,634.00	7,756,910.00
451	SANTIAGO APOALA	1,444,413.00	559,296.00	35,274.00	17,858.00	2,056,841.00
452	SANTIAGO APOSTOL	3,333,258.30	1,385,718.40	138,974.00	77,235.00	4,935,185.70
453	SANTIAGO ASTATA	1,871,362.70	409,176.00	115,376.00	62,202.00	2,458,116.70
454	SANTIAGO ATITLAN	1,996,840.20	557,856.00	100,813.00	50,525.00	2,706,034.20
455	SANTIAGO AYUQUILILLA	2,021,985.50	943,666.60	86,637.00	50,473.00	3,102,762.10

NO	MUNICIPIO	Fondo Municipal de Participaciones	Fondo de Fomento Municipal	Fondo de Compensación	Fondo Municipal Sobre el Impuesto a las Ventas Finales de Gasolina y Diesel	Suma
456	SANTIAGO CACALOXTEPEC	1,375,898.70	864,354.10	50,793.00	30,999.00	2,322,044.80
457	SANTIAGO CAMOTLAN	2,399,620.00	682,516.80	114,730.00	67,997.00	3,264,863.80
458	SANTIAGO COMALTEPEC	1,845,218.30	689,810.60	32,753.00	36,916.00	2,604,697.90
459	SANTIAGO CHAZUMBA	3,070,457.70	1,437,732.00	128,699.00	89,118.00	4,726,006.70
460	SANTIAGO CHOAPAM	3,210,077.20	809,616.00	175,949.00	86,006.00	4,281,648.20
461	SANTIAGO DEL RIO	1,271,745.00	967,692.10	20,234.00	40,151.00	2,299,822.10
462	SANTIAGO HUAJOLOTITLAN	3,007,208.40	1,387,605.10	123,289.00	86,207.00	4,604,309.50
463	SANTIAGO HUAUCLILLA	980,715.20	445,030.00	20,678.00	12,144.00	1,458,567.20
464	SANTIAGO IHUITLAN PLUMAS	903,085.10	416,376.00	14,731.00	7,627.00	1,341,819.10
465	SANTIAGO IXCUINTEPEC	1,328,435.10	535,392.00	48,634.00	24,913.00	1,937,374.10
466	SANTIAGO IXTAYUTLA	5,809,217.80	992,448.00	410,652.00	189,343.00	7,401,660.80
467	SANTIAGO JAMILTEPEC	8,450,967.20	18,417,652.40	539,920.00	307,212.00	27,715,751.60
468	SANTIAGO JOCOTEPEC	6,549,705.70	3,034,871.20	438,476.00	215,575.00	10,238,627.90
469	SANTIAGO JUXTLAHUACA	16,861,376.40	5,795,400.00	1,089,503.00	523,163.00	24,269,442.40
470	SANTIAGO LACHIGUIRI	2,704,866.10	642,091.80	149,012.00	74,564.00	3,570,533.90
471	SANTIAGO LALOPA	1,145,012.00	636,657.80	15,401.00	9,494.00	1,806,564.80
472	SANTIAGO LAOLLAGA	4,689,552.60	2,162,688.00	91,364.00	50,811.00	6,994,415.60
473	SANTIAGO LAXOPA	1,379,762.00	617,345.60	41,851.00	23,613.00	2,062,571.60
474	SANTIAGO LLANO GRANDE	1,933,777.10	582,600.00	98,355.00	51,796.00	2,666,528.10
475	SANTIAGO MATATLAN	6,944,358.00	4,286,025.50	308,665.00	264,235.00	11,803,283.50
476	SANTIAGO MILTEPEC	858,434.00	420,944.50	12,000.00	10,594.00	1,301,972.50
477	SANTIAGO MINAS	1,587,380.90	809,816.90	47,673.00	24,364.00	2,469,234.80
478	SANTIAGO NACALTEPEC	1,572,431.80	458,904.00	58,067.00	30,769.00	2,120,171.80
479	SANTIAGO NEJAPILLA	742,425.00	374,495.30	6,703.00	4,141.00	1,127,764.30
480	SANTIAGO NUNDICHE	1,430,774.00	593,639.40	31,687.00	22,092.00	2,078,192.40
481	SANTIAGO NUYOO	1,749,090.70	697,776.00	60,352.00	35,754.00	2,542,972.70
482	SANTIAGO PINOTEPA NACIONAL	36,962,784.10	9,503,984.10	1,508,421.00	1,233,813.00	49,209,002.20
483	SANTIAGO SUCHILQUITONGO	4,582,421.20	2,211,659.40	258,297.00	176,309.00	7,228,686.60
484	SANTIAGO TAMAZOLA	3,096,484.00	1,260,478.50	132,212.00	86,302.00	4,575,476.50
485	SANTIAGO TAPEXTLA	2,148,370.70	989,444.40	101,232.00	49,575.00	3,288,622.10
486	VILLA TEJUPAM DE LA UNION	1,782,161.80	2,458,262.50	72,676.00	39,228.00	4,352,328.30
487	SANTIAGO TENANGO	2,373,251.60	892,669.30	56,858.00	44,899.00	3,367,677.90
488	SANTIAGO TEPETLAPA	820,409.40	477,436.50	3,811.00	4,217.00	1,305,873.90
489	SANTIAGO TETEPEC	3,116,419.30	919,042.30	162,086.00	80,905.00	4,278,452.60
490	SANTIAGO TEXCALCINGO	1,950,305.20	691,507.10	102,959.00	48,873.00	2,793,644.30
491	SANTIAGO TEXTITLAN	2,365,453.80	683,496.00	130,089.00	72,279.00	3,251,317.80
492	SANTIAGO TILANTONGO	2,983,445.50	1,124,811.50	106,375.00	55,511.00	4,270,143.00
493	SANTIAGO TILLO	821,269.60	411,224.60	15,749.00	11,393.00	1,259,636.20
494	SANTIAGO TLAZOYALTEPEC	2,928,762.70	1,278,634.10	164,641.00	77,792.00	4,449,829.80
495	SANTIAGO XANICA	2,174,740.70	697,224.00	95,570.00	45,821.00	3,013,355.70
496	SANTIAGO XIACUI	1,345,426.20	584,082.50	58,536.00	35,639.00	2,023,683.70
497	SANTIAGO YAITEPEC	2,629,686.00	1,147,067.90	140,845.00	67,693.00	3,985,291.90

NO	MUNICIPIO	Fondo Municipal de Participaciones	Fondo de Fomento Municipal	Fondo de Compensación	Fondo Municipal Sobre el Impuesto a las Ventas Finales de Gasolina y Diesel	Suma
498	SANTIAGO YAVEO	4,096,015.50	1,418,228.50	217,449.00	114,905.00	5,846,598.00
499	SANTIAGO YOLOMECATL	1,799,395.30	807,553.10	55,531.00	51,289.00	2,713,768.40
500	SANTIAGO YOSONDUA	4,247,401.10	1,119,513.70	241,601.00	125,250.00	5,733,765.80
501	SANTIAGO YUCUYACHI	1,197,277.00	532,581.10	29,181.00	31,416.00	1,790,455.10
502	SANTIAGO ZACATEPEC	3,126,512.70	744,648.00	186,356.00	94,511.00	4,152,027.70
503	SANTIAGO ZOOCHILA	1,543,511.00	551,568.00	11,181.00	5,941.00	2,112,201.00
504	NUEVO ZOQUIAPAM	1,728,490.80	761,147.30	49,481.00	26,626.00	2,565,745.10
505	SANTO DOMINGO INGENIO	4,175,564.80	829,872.00	207,906.00	304,797.00	5,518,139.80
506	SANTO DOMINGO ALBARRADAS	1,089,353.00	584,864.30	24,279.00	23,130.00	1,721,626.30
507	SANTO DOMINGO ARMENTA	2,058,395.90	881,304.00	104,991.00	51,223.00	3,095,913.90
508	SANTO DOMINGO CHIHUITAN	1,139,189.70	386,755.80	42,497.00	24,167.00	1,592,609.50
509	SANTO DOMINGO DE MORELOS	4,989,284.50	1,556,016.00	363,976.00	178,442.00	7,087,718.50
510	SANTO DOMINGO IXCATLAN	1,219,181.90	425,400.00	29,021.00	13,935.00	1,687,537.90
511	SANTO DOMINGO NUXAA	2,242,489.30	1,226,343.50	123,720.00	61,683.00	3,654,235.80
512	SANTO DOMINGO OZOLOTEPEC	1,236,011.60	535,224.00	29,489.00	14,842.00	1,815,566.60
513	SANTO DOMINGO PETAPA	4,169,681.70	966,264.00	245,916.00	133,368.00	5,515,229.70
514	SANTO DOMINGO ROAYAGA	1,413,509.00	629,291.60	34,548.00	18,242.00	2,095,590.60
515	SANTO DOMINGO TEHUANTEPEC	36,929,593.00	15,377,869.60	1,732,452.00	1,424,676.00	55,464,590.60
516	SANTO DOMINGO TEOJOMULCO	2,959,586.00	844,283.70	145,875.00	81,010.00	4,030,754.70
517	SANTO DOMINGO TEPUXTEPEC	2,914,156.00	776,351.70	177,066.00	107,917.00	3,975,490.70
518	SANTO DOMINGO TLATAYAPAM	734,005.00	416,995.40	4,325.00	6,684.00	1,162,009.40
519	SANTO DOMINGO TOMALTEPEC	1,941,267.00	975,252.80	81,308.00	56,763.00	3,054,590.80
520	SANTO DOMINGO TONALA	4,700,637.00	2,328,726.00	216,707.00	153,157.00	7,399,227.00
521	SANTO DOMINGO TONALTEPEC	950,664.00	456,049.60	8,886.00	6,318.00	1,421,917.60
522	SANTO DOMINGO XAGACIA	1,195,017.70	492,936.00	39,801.00	19,274.00	1,747,028.70
523	SANTO DOMINGO YANHUITLAN	2,052,169.20	723,633.70	46,773.00	25,566.00	2,848,141.90
524	SANTO DOMINGO YODOHINO	880,683.40	405,456.40	11,012.00	6,569.00	1,303,720.80
525	SANTO DOMINGO ZANATEPEC	7,820,876.00	2,643,252.40	324,037.00	215,081.00	11,003,246.40
526	SANTOS REYES NOPALA	6,906,767.80	1,838,643.20	507,508.00	253,993.00	9,506,912.00
527	SANTOS REYES PAPALO	2,125,834.80	1,100,400.00	88,367.00	44,947.00	3,359,548.80
528	SANTOS REYES TEPEJILLO	1,337,251.00	555,092.10	38,513.00	24,109.00	1,954,965.10
529	SANTOS REYES YUCUNA	1,463,669.50	578,365.70	46,126.00	21,165.00	2,109,326.20
530	SANTO TOMAS JALIEZA	2,785,372.00	1,140,950.80	106,418.00	98,137.00	4,130,877.80
531	SANTO TOMAS MAZALTEPEC	1,662,409.40	581,496.00	65,695.00	38,035.00	2,347,635.40
532	SANTO TOMAS OCOTEPEC	2,391,083.10	1,400,069.10	129,597.00	67,045.00	3,987,794.20
533	SANTO TOMAS TAMAZULAPAN	1,956,539.80	909,040.40	65,860.00	39,233.00	2,970,673.20
534	SAN VICENTE COATLAN	2,479,326.80	857,448.00	130,250.00	72,845.00	3,539,869.80
535	SAN VICENTE LACHIXIO	2,423,435.40	662,928.00	95,449.00	48,885.00	3,230,697.40
536	SAN VICENTE NUÑU	953,496.00	460,670.40	14,594.00	11,486.00	1,440,246.40
537	SILACAYOAPAM	5,129,781.70	1,984,190.00	207,920.00	107,200.00	7,429,091.70
538	SITIO DE XITLAPEHUA	1,233,539.00	626,691.50	21,917.00	22,765.00	1,904,912.50
539	SOLEDAD ETLA	2,374,589.20	1,346,452.70	133,360.00	83,318.00	3,937,719.90

NO	MUNICIPIO	Fondo Municipal de Participaciones	Fondo de Fomento Municipal	Fondo de Compensación	Fondo Municipal Sobre el Impuesto a las Ventas Finales de Gasolina y Diesel	Suma
540	VILLA DE TAMAZULAPAM DEL PROGRESO	4,409,025.60	2,130,902.30	190,808.00	112,156.00	6,842,891.90
541	TANETZE DE ZARAGOZA	1,475,949.00	735,768.90	51,397.00	28,055.00	2,291,169.90
542	TANICHE	1,233,442.70	669,649.00	22,950.00	11,852.00	1,937,893.70
543	TATALTEPEC DE VALDES	2,937,412.80	698,223.80	179,388.00	88,355.00	3,903,379.60
544	TEOCOCUILCO DE MARCOS PEREZ	1,319,559.10	593,677.40	32,412.00	21,651.00	1,967,299.50
545	TEOTITLAN DE FLORES MAGON	8,592,133.20	4,266,181.00	243,562.00	164,480.00	13,266,356.20
546	TEOTITLAN DEL VALLE	3,146,895.80	1,343,736.50	171,119.00	95,636.00	4,757,387.30
547	TEOTONGO	1,349,200.20	644,522.10	28,066.00	18,421.00	2,040,209.30
548	TEPELMEME VILLA DE MORELOS	2,215,914.00	1,030,612.30	54,291.00	28,146.00	3,328,963.30
549	HEROICA VILLA TEZOATLAN DE SEGURA Y LUNA, CUNA DE LA INDEPENDENCIA DE OAXACA	7,398,839.20	3,225,146.30	357,815.00	179,842.00	11,161,642.50
550	SAN JERONIMO TLACOCHAHUAYA	4,411,175.00	1,084,238.10	144,744.00	147,110.00	5,787,267.10
551	TLACOLULA DE MATAMOROS	17,370,843.80	7,187,019.20	535,772.00	808,821.00	25,902,456.00
552	TLACOTEPEC PLUMAS	824,416.40	652,974.80	14,998.00	11,628.00	1,504,017.20
553	TLALIXTAC DE CABRERA	8,547,463.20	2,941,114.90	257,639.00	303,382.00	12,049,599.10
554	TOTONTEPEC VILLA DE MORELOS	3,667,815.90	1,401,977.60	176,397.00	88,944.00	5,335,134.50
555	TRINIDAD ZAACHILA	1,836,970.50	920,014.70	81,057.00	42,151.00	2,880,193.20
556	LA TRINIDAD VISTA HERMOSA	860,236.00	478,943.70	7,314.00	10,705.00	1,357,198.70
557	UNION HIDALGO	9,096,246.00	4,642,915.50	371,273.00	221,964.00	14,332,398.50
558	VALERIO TRUJANO	1,146,740.30	384,024.00	44,974.00	24,516.00	1,600,254.30
559	SAN JUAN BAUTISTA VALLE NACIONAL	10,028,024.00	2,046,816.00	677,666.00	356,634.00	13,109,140.00
560	VILLA DIAZ ORDAZ	4,021,838.30	1,694,385.10	190,113.00	124,475.00	6,030,811.40
561	YAXE	4,081,659.30	2,168,734.80	82,460.00	56,927.00	6,389,781.10
562	MAGDALENA YODOCONO DE PORFIRIO DIAZ	1,409,527.60	678,605.00	41,885.00	32,131.00	2,162,148.60
563	YOGANA	1,344,213.40	542,952.00	44,686.00	20,781.00	1,952,632.40
564	YUTANDUCHI DE GUERRERO	1,814,383.10	731,429.50	41,781.00	25,363.00	2,612,956.60
565	VILLA DE ZAACHILA	21,227,016.00	8,957,639.10	973,999.00	814,974.00	31,973,628.10
566	SAN MATEO YACUTINDO	2,421,843.00	724,101.50	101,426.00	76,503.00	3,323,873.50
567	ZAPOTITLAN LAGUNAS	2,193,214.80	730,222.70	104,168.00	54,328.00	3,081,933.50
568	ZAPOTITLAN PALMAS	1,253,544.60	714,747.00	47,597.00	24,056.00	2,039,944.60
569	SANTA INES DE ZARAGOZA	1,612,703.30	717,728.20	53,086.00	29,997.00	2,413,514.50
570	ZIMATLAN DE ALVAREZ	11,041,017.60	4,131,515.90	556,575.00	353,882.00	16,082,990.50

GOBIERNO DEL ESTADO
DE OAXACA

4.- APORTACIONES FISCALES FEDERALES TRANSFERIDAS A LOS MUNICIPIOS DEL ESTADO CORRESPONDIENTE AL PERIODO ENERO - DICIEMBRE DE 2015 (pesos)

NO	MUNICIPIO	Fondo de Aportaciones para la Infraestructura Social	Fondo de Aportaciones para el Fortalecimiento de los Municipios	Suma
		5,003,775,681.00	**1,953,440,938.00**	**6,957,216,619.00**
001	ABEJONES	1,689,418.50	556,957.17	2,246,375.67
002	ACATLAN DE PEREZ FIGUEROA	51,644,510.95	23,061,828.74	74,706,339.69
003	ASUNCION CACALOTEPEC	5,937,563.82	1,281,926.32	7,219,490.14
004	ASUNCION CUYOTEPEJI	1,204,402.87	519,963.70	1,724,366.57
005	ASUNCION IXTALTEPEC	12,233,096.31	7,579,036.11	19,812,132.42
006	ASUNCION NOCHIXTLAN	19,052,161.88	9,155,882.55	28,208,044.43
007	ASUNCION OCOTLAN	6,089,850.70	1,342,040.70	7,431,891.40
008	ASUNCION TLACOLULITA	1,072,619.45	432,618.02	1,505,237.47
009	AYOTZINTEPEC	9,332,377.61	3,452,723.38	12,785,100.99
010	EL BARRIO DE LA SOLEDAD	8,800,989.29	6,991,764.85	15,792,754.14
011	CALIHUALA	1,477,179.91	626,833.71	2,104,013.62
012	CANDELARIA LOXICHA	21,045,270.12	5,066,049.49	26,111,319.61
013	CIENEGA DE ZIMATLAN	2,196,191.31	1,430,927.77	3,627,119.08
014	CIUDAD IXTEPEC	15,406,738.23	13,589,960.34	28,996,698.57
015	COATECAS ALTAS	10,806,731.19	2,421,016.75	13,227,747.94
016	COICOYAN DE LAS FLORES	23,660,350.11	4,383,211.78	28,043,561.89
017	LA COMPAÑIA	6,202,318.50	1,696,561.40	7,898,879.90
018	CONCEPCION BUENAVISTA	1,188,624.03	428,507.63	1,617,131.66
019	CONCEPCION PAPALO	4,493,914.93	1,577,874.03	6,071,788.96
020	CONSTANCIA DEL ROSARIO	7,647,832.50	1,983,260.75	9,631,093.25
021	COSOLAPA	15,588,676.65	7,535,877.06	23,124,553.71
022	COSOLTEPEC	1,473,490.76	444,949.17	1,918,439.93
023	CUILAPAM DE GUERRERO	26,377,533.23	9,468,271.80	35,845,805.03
024	CUYAMECALCO VILLA DE ZARAGOZA	8,225,860.45	1,976,067.58	10,201,928.03
025	CHAHUITES	10,786,552.30	5,705,728.15	16,492,280.45
026	CHALCATONGO DE HIDALGO	12,619,375.45	4,357,521.88	16,976,897.33
027	CHIQUIHUITLAN DE BENITO JUAREZ	5,432,204.66	1,262,915.79	6,695,120.45
028	HEROICA CIUDAD DE EJUTLA DE CRESPO	20,822,455.93	10,111,033.26	30,933,489.19
029	ELOXOCHITLAN DE FLORES MAGON	14,294,167.61	2,190,321.40	16,484,489.01
030	EL ESPINAL	4,623,961.52	4,269,662.40	8,893,623.92
031	TAMAZULAPAM DEL ESPIRITU SANTO	15,599,180.58	3,782,581.78	19,381,762.36
032	FRESNILLO DE TRUJANO	1,222,046.57	530,753.46	1,752,800.03
033	GUADALUPE ETLA	1,943,529.55	1,250,070.83	3,193,600.38
034	GUADALUPE DE RAMIREZ	1,168,835.71	732,162.32	1,900,998.03
035	GUELATAO DE JUAREZ	202,180.56	279,506.18	481,686.74
036	GUEVEA DE HUMBOLDT	7,205,899.12	2,715,423.08	9,921,322.20
037	MESONES HIDALGO	9,506,290.92	2,261,739.34	11,768,030.26
038	VILLA HIDALGO	4,319,966.87	1,085,141.64	5,405,108.51
039	HEROICA CIUDAD DE HUAJUAPAN DE LEON	43,166,635.08	35,883,147.09	79,049,782.17
040	HUAUTEPEC	16,108,705.28	3,080,219.75	19,188,925.03
041	HUAUTLA DE JIMENEZ	60,531,946.66	15,415,998.87	75,947,945.53

NO	MUNICIPIO	Fondo de Aportaciones para la Infraestructura Social	Fondo de Aportaciones para el Fortalecimiento de los Municipios	Suma
042	IXTLAN DE JUAREZ	8,451,265.84	3,942,886.79	12,394,152.63
043	HEROICA CIUDAD DE JUCHITAN DE ZARAGOZA	64,229,849.38	47,802,749.74	112,032,599.12
044	LOMA BONITA	35,777,437.84	21,340,605.02	57,118,042.86
045	MAGDALENA APASCO	4,020,232.43	3,864,789.48	7,885,021.91
046	MAGDALENA JALTEPEC	5,942,823.57	1,702,213.18	7,645,036.75
047	SANTA MAGDALENA JICOTLAN	82,822.16	47,783.23	130,605.39
048	MAGDALENA MIXTEPEC	2,690,289.81	669,992.75	3,360,282.56
049	MAGDALENA OCOTLAN	1,641,254.79	586,243.66	2,227,498.45
050	MAGDALENA PEÑASCO	9,062,956.27	1,941,129.31	11,004,085.58
051	MAGDALENA TEITIPAC	10,415,641.47	2,244,270.20	12,659,911.67
052	MAGDALENA TEQUISISTLAN	7,669,059.34	3,176,299.99	10,845,359.33
053	MAGDALENA TLACOTEPEC	1,085,019.67	627,347.51	1,712,367.18
054	MAGDALENA ZAHUATLAN	373,247.84	210,143.43	583,391.27
055	MARISCALA DE JUAREZ	3,232,357.51	1,813,707.37	5,046,064.88
056	MARTIRES DE TACUBAYA	1,424,991.43	745,521.08	2,170,512.51
057	MATIAS ROMERO AVENDAÑO	32,178,062.23	19,534,090.83	51,712,153.06
058	MAZATLAN VILLA DE FLORES	24,597,558.56	6,902,877.78	31,500,436.34
059	MIAHUATLAN DE PORFIRIO DIAZ	46,961,951.67	21,264,562.90	68,226,514.57
060	MIXISTLAN DE LA REFORMA	5,845,115.50	1,423,220.80	7,268,336.30
061	MONJAS	5,519,451.71	1,319,433.58	6,838,885.29
062	NATIVIDAD	325,533.01	301,085.70	626,618.71
063	NAZARENO ETLA	2,001,102.39	1,994,564.31	3,995,666.70
064	NEJAPA DE MADERO	13,308,142.92	3,796,968.13	17,105,111.05
065	IXPANTEPEC NIEVES	1,715,605.96	607,309.38	2,322,915.34
066	SANTIAGO NILTEPEC	7,003,249.69	2,750,361.35	9,753,611.04
067	OAXACA DE JUAREZ	110,450,567.16	135,312,332.19	245,762,899.35
068	OCOTLAN DE MORELOS	22,686,440.92	10,964,965.74	33,651,406.66
069	LA PE	3,541,877.47	1,256,750.21	4,798,627.68
070	PINOTEPA DE DON LUIS	12,230,595.04	3,405,967.76	15,636,562.80
071	PLUMA HIDALGO	7,191,085.38	1,572,222.26	8,763,307.64
072	SAN JOSE DEL PROGRESO	10,147,034.81	3,380,277.85	13,527,312.66
073	PUTLA VILLA DE GUERRERO	37,210,444.27	16,388,618.72	53,599,062.99
074	SANTA CATARINA QUIOQUITANI	714,587.87	259,468.05	974,055.92
075	REFORMA DE PINEDA	2,534,572.64	1,372,354.79	3,906,927.43
076	LA REFORMA	3,572,389.97	1,711,461.55	5,283,851.52
077	REYES ETLA	2,597,035.07	1,833,231.70	4,430,266.77
078	ROJAS DE CUAUHTEMOC	1,121,484.20	561,067.55	1,682,551.75
079	SALINA CRUZ	35,137,865.82	42,322,065.16	77,459,930.98
080	SAN AGUSTIN AMATENGO	1,834,128.93	674,103.14	2,508,232.07
081	SAN AGUSTIN ATENANGO	3,239,092.54	983,409.61	4,222,502.15
082	SAN AGUSTIN CHAYUCO	5,148,437.96	2,030,530.18	7,178,968.14
083	SAN AGUSTIN DE LAS JUNTAS	5,990,843.14	4,156,113.01	10,146,956.15
084	SAN AGUSTIN ETLA	1,954,244.29	2,000,216.09	3,954,460.38
085	SAN AGUSTIN LOXICHA	65,418,755.85	11,593,854.64	77,012,610.49
086	SAN AGUSTIN TLACOTEPEC	1,915,022.57	449,059.56	2,364,082.13

NO	MUNICIPIO	Fondo de Aportaciones para la Infraestructura Social	Fondo de Aportaciones para el Fortalecimiento de los Municipios	Suma
087	SAN AGUSTIN YATARENI	3,678,012.20	2,093,727.35	5,771,739.55
088	SAN ANDRES CABECERA NUEVA	6,483,837.94	1,464,838.45	7,948,676.39
089	SAN ANDRES DINICUITI	1,841,435.71	1,105,693.56	2,947,129.27
090	SAN ANDRES HUAXPALTEPEC	7,034,946.51	3,014,453.59	10,049,400.10
091	SAN ANDRES HUAYAPAM	2,287,737.43	2,506,821.04	4,794,558.47
092	SAN ANDRES IXTLAHUACA	1,996,103.46	739,355.50	2,735,458.96
093	SAN ANDRES LAGUNAS	654,013.90	259,468.05	913,481.95
094	SAN ANDRES NUXIÑO	3,344,190.00	975,188.84	4,319,378.84
095	SAN ANDRES PAXTLAN	9,660,795.93	2,050,054.51	11,710,850.44
096	SAN ANDRES SINAXTLA	593,373.83	396,652.15	990,025.98
097	SAN ANDRES SOLAGA	2,004,680.95	894,008.73	2,898,689.68
098	SAN ANDRES TEOTILALPAM	10,245,071.61	2,274,584.29	12,519,655.90
099	SAN ANDRES TEPETLAPA	822,411.74	244,054.11	1,066,465.85
100	SAN ANDRES YAA	824,713.66	255,357.67	1,080,071.33
101	SAN ANDRES ZABACHE	1,399,867.55	373,017.44	1,772,884.99
102	SAN ANDRES ZAUTLA	6,340,060.04	2,263,280.73	8,603,340.77
103	SAN ANTONINO CASTILLO VELASCO	5,714,599.37	2,903,473.19	8,618,072.56
104	SAN ANTONINO EL ALTO	5,621,652.95	1,288,605.69	6,910,258.64
105	SAN ANTONINO MONTE VERDE	10,184,549.45	3,416,757.52	13,601,306.97
106	SAN ANTONIO ACUTLA	353,752.43	152,598.04	506,350.47
107	SAN ANTONIO DE LA CAL	13,016,892.91	11,024,052.52	24,040,945.43
108	SAN ANTONIO HUITEPEC	8,517,507.44	2,203,680.15	10,721,187.59
109	SAN ANTONIO NANAHUATIPAM	940,740.40	633,513.09	1,574,253.49
110	SAN ANTONIO SINICAHUA	5,215,506.29	823,618.39	6,039,124.68
111	SAN ANTONIO TEPETLAPA	7,229,242.54	2,257,628.95	9,486,871.49
112	SAN BALTAZAR CHICHICAPAM	3,475,617.69	1,253,153.62	4,728,771.31
113	SAN BALTAZAR LOXICHA	4,025,228.58	1,455,076.28	5,480,304.86
114	SAN BALTAZAR YATZACHI EL BAJO	926,733.47	347,841.33	1,274,574.80
115	SAN BARTOLO COYOTEPEC	4,246,352.52	4,461,822.90	8,708,175.42
116	SAN BARTOLOME AYAUTLA	9,095,998.95	2,081,909.99	11,177,908.94
117	SAN BARTOLOME LOXICHA	6,021,353.39	1,244,419.05	7,265,772.44
118	SAN BARTOLOME QUIALANA	4,492,841.41	1,269,081.36	5,761,922.77
119	SAN BARTOLOME YUCUAÑE	825,745.16	205,005.45	1,030,750.61
120	SAN BARTOLOME ZOOGOCHO	333,518.12	189,077.71	522,595.83
121	SAN BARTOLO SOYALTEPEC	969,810.08	336,537.77	1,306,347.85
122	SAN BARTOLO YAUTEPEC	1,210,073.88	347,841.33	1,557,915.21
123	SAN BERNARDO MIXTEPEC	4,374,624.27	1,389,823.92	5,764,448.19
124	SAN BLAS ATEMPA	30,789,929.49	8,782,865.11	39,572,794.60
125	SAN CARLOS YAUTEPEC	22,749,467.57	6,069,497.22	28,818,964.79
126	SAN CRISTOBAL AMATLAN	12,686,655.36	2,581,321.77	15,267,977.13
127	SAN CRISTOBAL AMOLTEPEC	4,374,641.35	659,202.99	5,033,844.34
128	SAN CRISTOBAL LACHIRIOAG	1,228,321.42	631,971.69	1,860,293.11
129	SAN CRISTOBAL SUCHIXTLAHUACA	296,792.66	171,608.57	468,401.23
130	SAN DIONISIO DEL MAR	9,743,640.82	2,619,342.83	12,362,983.65
131	SAN DIONISIO OCOTEPEC	17,601,012.15	5,394,880.29	22,995,892.44

NO	MUNICIPIO	Fondo de Aportaciones para la Infraestructura Social	Fondo de Aportaciones para el Fortalecimiento de los Municipios	Suma
132	SAN DIONISIO OCOTLAN	1,374,110.51	639,678.66	2,013,789.17
133	SAN ESTEBAN ATATLAHUCA	14,849,741.23	2,041,833.74	16,891,574.97
134	SAN FELIPE JALAPA DE DIAZ	44,259,110.11	13,789,314.02	58,048,424.13
135	SAN FELIPE TEJALAPAM	11,523,543.83	3,692,667.11	15,216,210.94
136	SAN FELIPE USILA	22,904,715.07	5,947,213.27	28,851,928.34
137	SAN FRANCISCO CAHUACUA	9,833,557.62	1,760,786.17	11,594,343.79
138	SAN FRANCISCO CAJONOS	476,197.40	236,347.14	712,544.54
139	SAN FRANCISCO CHAPULAPA	4,911,906.61	1,097,472.79	6,009,379.40
140	SAN FRANCISCO CHINDUA	1,017,162.05	424,911.05	1,442,073.10
141	SAN FRANCISCO DEL MAR	10,190,345.37	3,715,788.02	13,906,133.39
142	SAN FRANCISCO HUEHUETLAN	1,937,918.85	596,005.82	2,533,924.67
143	SAN FRANCISCO IXHUATAN	9,465,206.66	4,603,117.38	14,068,324.04
144	SAN FRANCISCO JALTEPETONGO	2,018,795.22	570,315.92	2,589,111.14
145	SAN FRANCISCO LACHIGOLO	3,483,580.84	1,784,934.68	5,268,515.52
146	SAN FRANCISCO LOGUECHE	6,181,432.44	1,369,785.79	7,551,218.23
147	SAN FRANCISCO NUXAÑO	661,922.82	194,215.69	856,138.51
148	SAN FRANCISCO OZOLOTEPEC	3,664,059.83	999,337.35	4,663,397.18
149	SAN FRANCISCO SOLA	2,532,608.49	775,321.37	3,307,929.86
150	SAN FRANCISCO TELIXTLAHUACA	9,424,724.60	6,110,601.07	15,535,325.67
151	SAN FRANCISCO TEOPAN	650,156.94	202,436.46	852,593.40
152	SAN FRANCISCO TLAPANCINGO	3,345,941.80	1,105,693.56	4,451,635.36
153	SAN GABRIEL MIXTEPEC	7,632,903.99	2,431,806.51	10,064,710.50
154	SAN ILDEFONSO AMATLAN	4,552,688.52	1,229,518.91	5,782,207.43
155	SAN ILDEFONSO SOLA	1,742,203.40	482,970.24	2,225,173.64
156	SAN ILDEFONSO VILLA ALTA	3,546,813.36	1,786,989.87	5,333,803.23
157	SAN JACINTO AMILPAS	4,175,063.52	7,121,241.98	11,296,305.50
158	SAN JACINTO TLACOTEPEC	4,485,880.77	1,146,283.61	5,632,164.38
159	SAN JERONIMO COATLAN	11,460,834.14	2,799,685.97	14,260,520.11
160	SAN JERONIMO SILACAYOAPILLA	1,881,300.21	744,493.48	2,625,793.69
161	SAN JERONIMO SOSOLA	5,139,426.33	1,314,809.40	6,454,235.73
162	SAN JERONIMO TAVICHE	3,862,594.78	949,498.93	4,812,093.71
163	SAN JERONIMO TECOATL	3,354,300.97	825,159.78	4,179,460.75
164	SAN JORGE NUCHITA	3,438,598.38	1,651,860.96	5,090,459.34
165	SAN JOSE AYUQUILA	2,168,427.14	776,348.96	2,944,776.10
166	SAN JOSE CHILTEPEC	15,985,585.56	5,661,541.51	21,647,127.07
167	SAN JOSE DEL PEÑASCO	4,467,578.31	1,075,893.27	5,543,471.58
168	SAN JOSE ESTANCIA GRANDE	1,424,920.75	501,980.77	1,926,901.52
169	SAN JOSE INDEPENDENCIA	6,480,705.43	1,892,832.28	8,373,537.71
170	SAN JOSE LACHIGUIRI	10,712,438.51	1,977,608.97	12,690,047.48
171	SAN JOSE TENANGO	67,572,131.19	9,493,961.71	77,066,092.90
172	SAN JUAN ACHIUTLA	456,448.76	220,933.19	677,381.95
173	SAN JUAN ATEPEC	1,090,972.37	779,431.75	1,870,404.12
174	ANIMAS TRUJANO	1,012,311.46	1,931,367.14	2,943,678.60
175	SAN JUAN BAUTISTA ATATLAHUCA	1,864,050.61	885,787.96	2,749,838.57
176	SAN JUAN BAUTISTA COIXTLAHUACA	6,029,312.82	1,442,745.13	7,472,057.95

GOBIERNO DEL ESTADO
DE OAXACA

NO	MUNICIPIO	Fondo de Aportaciones para la Infraestructura Social	Fondo de Aportaciones para el Fortalecimiento de los Municipios	Suma
177	SAN JUAN BAUTISTA CUICATLAN	10,369,333.48	4,850,768.08	15,220,101.56
178	SAN JUAN BAUTISTA GUELACHE	3,746,357.58	3,230,248.80	6,976,606.38
179	SAN JUAN BAUTISTA JAYACATLAN	2,128,079.00	751,172.86	2,879,251.86
180	SAN JUAN BAUTISTA LO DE SOTO	2,985,697.94	1,194,580.64	4,180,278.58
181	SAN JUAN BAUTISTA SUCHITEPEC	730,953.02	214,253.82	945,206.84
182	SAN JUAN BAUTISTA TLACOATZINTEPEC	4,672,165.94	1,177,625.30	5,849,791.24
183	SAN JUAN BAUTISTA TLACHICHILCO	2,270,073.08	743,465.88	3,013,538.96
184	SAN JUAN BAUTISTA TUXTEPEC	116,483,246.87	80,032,278.37	196,515,525.24
185	SAN JUAN CACAHUATEPEC	7,734,353.51	4,459,767.70	12,194,121.21
186	SAN JUAN CIENEGUILLA	789,810.70	310,847.86	1,100,658.56
187	SAN JUAN COATZOSPAM	7,138,630.35	1,302,478.24	8,441,108.59
188	SAN JUAN COLORADO	16,825,225.63	4,877,999.38	21,703,225.01
189	SAN JUAN COMALTEPEC	10,809,356.85	1,293,229.87	12,102,586.72
190	SAN JUAN COTZOCON	34,237,764.85	11,486,470.83	45,724,235.68
191	SAN JUAN CHICOMEZUCHIL	199,351.68	164,415.40	363,767.08
192	SAN JUAN CHILATECA	788,392.69	740,896.89	1,529,289.58
193	SAN JUAN DEL ESTADO	2,596,795.45	1,308,130.02	3,904,925.47
194	SAN JUAN DEL RIO	1,584,448.52	632,485.49	2,216,934.01
195	SAN JUAN DIUXI	2,576,390.80	645,330.44	3,221,721.24
196	SAN JUAN EVANGELISTA ANALCO	190,856.80	207,574.44	398,431.24
197	SAN JUAN GUELAVIA	4,303,392.08	1,565,542.88	5,868,934.96
198	SAN JUAN GUICHICOVI	47,540,595.46	14,459,306.77	61,999,902.23
199	SAN JUAN IHUALTEPEC	1,416,576.31	366,338.06	1,782,914.37
200	SAN JUAN JUQUILA MIXES	8,529,511.23	2,016,143.83	10,545,655.06
201	SAN JUAN JUQUILA VIJANOS	2,363,394.92	941,278.16	3,304,673.08
202	SAN JUAN LACHAO	7,555,196.22	2,328,019.29	9,883,215.51
203	SAN JUAN LACHIGALLA	6,605,893.28	1,687,826.83	8,293,720.11
204	SAN JUAN LAJARCIA	1,500,311.73	367,365.66	1,867,677.39
205	SAN JUAN LALANA	42,977,207.63	8,939,059.74	51,916,267.37
206	SAN JUAN DE LOS CUES	2,489,964.50	1,211,022.18	3,700,986.68
207	SAN JUAN MAZATLAN	49,417,677.57	8,785,947.90	58,203,625.47
208	SAN JUAN MIXTEPEC - DTO. 08 -	18,101,082.07	3,910,517.51	22,011,599.58
209	SAN JUAN MIXTEPEC - DTO. 26 -	1,565,308.96	365,310.47	1,930,619.43
210	SAN JUAN ÑUMI	14,591,454.26	3,424,978.29	18,016,432.55
211	SAN JUAN OZOLOTEPEC	6,446,856.98	1,627,712.45	8,074,569.43
212	SAN JUAN PETLAPA	17,878,305.60	1,442,231.33	19,320,536.93
213	SAN JUAN QUIAHIJE	6,762,204.17	1,864,059.59	8,626,263.76
214	SAN JUAN QUIOTEPEC	3,691,615.74	1,188,415.06	4,880,030.80
215	SAN JUAN SAYULTEPEC	971,628.20	392,541.77	1,364,169.97
216	SAN JUAN TABAA	1,107,799.18	683,865.30	1,791,664.48
217	SAN JUAN TAMAZOLA	11,833,211.23	1,770,548.33	13,603,759.56
218	SAN JUAN TEITA	1,356,263.57	311,875.46	1,668,139.03
219	SAN JUAN TEITIPAC	4,048,615.63	1,317,892.18	5,366,507.81
220	SAN JUAN TEPEUXILA	4,643,275.93	1,424,762.19	6,068,038.12
221	SAN JUAN TEPOSCOLULA	1,817,407.66	688,489.48	2,505,897.14

NO	MUNICIPIO	Fondo de Aportaciones para la Infraestructura Social	Fondo de Aportaciones para el Fortalecimiento de los Municipios	Suma
222	SAN JUAN YAEE	1,447,693.10	786,111.13	2,233,804.23
223	SAN JUAN YATZONA	356,703.10	232,236.75	588,939.85
224	SAN JUAN YUCUITA	839,343.45	351,437.92	1,190,781.37
225	SAN LORENZO	13,598,547.84	3,059,667.82	16,658,215.66
226	SAN LORENZO ALBARRADAS	4,938,386.59	1,391,365.32	6,329,751.91
227	SAN LORENZO CACAOTEPEC	8,186,038.61	7,041,089.47	15,227,128.08
228	SAN LORENZO CUAUNECUILTITLA	1,602,335.09	396,138.35	1,998,473.44
229	SAN LORENZO TEXMELUCAN	15,373,607.02	3,621,249.17	18,994,856.19
230	SAN LORENZO VICTORIA	1,010,830.19	517,394.71	1,528,224.90
231	SAN LUCAS CAMOTLAN	8,674,884.08	1,554,753.12	10,229,637.20
232	SAN LUCAS OJITLAN	43,709,238.77	11,053,852.81	54,763,091.58
233	SAN LUCAS QUIAVINI	2,452,978.30	896,577.72	3,349,556.02
234	SAN LUCAS ZOQUIAPAM	19,198,958.02	3,881,231.02	23,080,189.04
235	SAN LUIS AMATLAN	7,729,168.48	1,862,004.40	9,591,172.88
236	SAN MARCIAL OZOLOTEPEC	5,362,613.25	783,542.14	6,146,155.39
237	SAN MARCOS ARTEAGA	1,596,571.01	799,983.68	2,396,554.69
238	SAN MARTIN DE LOS CANSECOS	1,262,656.84	419,259.27	1,681,916.11
239	SAN MARTIN HUAMELULPAM	2,111,997.73	553,360.58	2,665,358.31
240	SAN MARTIN ITUNYOSO	5,886,894.21	1,263,943.38	7,150,837.59
241	SAN MARTIN LACHILA	1,528,063.36	556,957.16	2,085,020.52
242	SAN MARTIN PERAS	21,737,760.22	5,837,260.47	27,575,020.69
243	SAN MARTIN TILCAJETE	1,893,754.49	895,036.33	2,788,790.82
244	SAN MARTIN TOXPALAN	3,815,968.52	1,885,125.31	5,701,093.83
245	SAN MARTIN ZACATEPEC	1,653,904.35	656,120.20	2,310,024.55
246	SAN MATEO CAJONOS	757,923.28	318,554.84	1,076,478.12
247	CAPULALPAM DE MENDEZ	468,200.14	753,741.85	1,221,941.99
248	SAN MATEO DEL MAR	38,496,861.74	7,322,650.84	45,819,512.58
249	SAN MATEO YOLOXOCHITLAN	5,445,773.60	1,785,448.48	7,231,222.08
250	SAN MATEO ETLATONGO	1,784,109.72	606,795.58	2,390,905.30
251	SAN MATEO NEJAPAM	1,707,154.70	606,281.78	2,313,436.48
252	SAN MATEO PEÑASCO	4,940,513.07	1,087,196.83	6,027,709.90
253	SAN MATEO PIÑAS	8,129,521.12	1,143,714.62	9,273,235.74
254	SAN MATEO RIO HONDO	9,817,746.51	1,699,644.19	11,517,390.70
255	SAN MATEO SINDIHUI	3,928,709.49	1,071,782.88	5,000,492.37
256	SAN MATEO TLAPILTEPEC	220,511.46	120,228.76	340,740.22
257	SAN MELCHOR BETAZA	2,325,682.56	560,553.75	2,886,236.31
258	SAN MIGUEL ACHIUTLA	1,130,103.51	382,265.80	1,512,369.31
259	SAN MIGUEL AHUEHUETITLAN	4,871,519.52	1,266,512.37	6,138,031.89
260	SAN MIGUEL ALOAPAM	4,392,214.88	1,278,329.73	5,670,544.61
261	SAN MIGUEL AMATITLAN	14,862,678.66	3,721,953.60	18,584,632.26
262	SAN MIGUEL AMATLAN	1,043,543.99	535,891.44	1,579,435.43
263	SAN MIGUEL COATLAN	13,428,610.06	1,789,558.86	15,218,168.92
264	SAN MIGUEL CHICAHUA	5,253,601.65	1,168,376.93	6,421,978.58
265	SAN MIGUEL CHIMALAPA	12,771,218.38	3,395,177.99	16,166,396.37
266	SAN MIGUEL DEL PUERTO	15,488,667.51	4,357,521.88	19,846,189.39

NO	MUNICIPIO	Fondo de Aportaciones para la Infraestructura Social	Fondo de Aportaciones para el Fortalecimiento de los Municipios	Suma
267	SAN MIGUEL DEL RIO	135,341.44	151,056.65	286,398.09
268	SAN MIGUEL EJUTLA	866,074.82	470,639.08	1,336,713.90
269	SAN MIGUEL EL GRANDE	7,051,552.04	2,120,444.85	9,171,996.89
270	SAN MIGUEL HUAUTLA	4,802,515.64	718,803.57	5,521,319.21
271	SAN MIGUEL MIXTEPEC	8,036,695.50	1,667,274.91	9,703,970.41
272	SAN MIGUEL PANIXTLAHUACA	9,913,902.08	3,165,510.23	13,079,412.31
273	SAN MIGUEL PERAS	9,239,453.24	1,796,752.03	11,036,205.27
274	SAN MIGUEL PIEDRAS	3,007,474.23	665,882.37	3,673,356.60
275	SAN MIGUEL QUETZALTEPEC	13,443,579.95	3,747,129.71	17,190,709.66
276	SAN MIGUEL SANTA FLOR	1,825,611.33	411,552.30	2,237,163.63
277	VILLA SOLA DE VEGA	27,843,746.09	6,435,321.49	34,279,067.58
278	SAN MIGUEL SOYALTEPEC	52,069,981.20	18,786,514.56	70,856,495.76
279	SAN MIGUEL SUCHIXTEPEC	6,477,909.22	1,495,666.34	7,973,575.56
280	VILLA TALEA DE CASTRO	1,887,810.21	1,230,032.71	3,117,842.92
281	SAN MIGUEL TECOMATLAN	234,632.14	158,249.82	392,881.96
282	SAN MIGUEL TENANGO	1,742,611.43	407,955.71	2,150,567.14
283	SAN MIGUEL TEQUIXTEPEC	1,102,961.07	535,377.64	1,638,338.71
284	SAN MIGUEL TILQUIAPAM	6,162,549.91	1,623,602.07	7,786,151.98
285	SAN MIGUEL TLACAMAMA	4,254,956.22	1,739,720.44	5,994,676.66
286	SAN MIGUEL TLACOTEPEC	4,526,029.18	1,654,429.95	6,180,459.13
287	SAN MIGUEL TULANCINGO	403,419.99	177,774.15	581,194.14
288	SAN MIGUEL YOTAO	684,458.14	313,930.65	998,388.79
289	SAN NICOLAS	1,392,457.40	587,271.25	1,979,728.65
290	SAN NICOLAS HIDALGO	1,110,053.44	519,963.70	1,630,017.14
291	SAN PABLO COATLAN	7,716,928.61	2,140,996.78	9,857,925.39
292	SAN PABLO CUATRO VENADOS	4,045,874.95	713,151.79	4,759,026.74
293	SAN PABLO ETLA	6,271,876.10	7,981,853.84	14,253,729.94
294	SAN PABLO HUITZO	5,494,388.98	3,240,524.76	8,734,913.74
295	SAN PABLO HUIXTEPEC	7,663,661.06	4,637,028.06	12,300,689.12
296	SAN PABLO MACUILTIANGUIS	813,110.49	477,318.46	1,290,428.95
297	SAN PABLO TIJALTEPEC	5,676,840.10	1,104,665.96	6,781,506.06
298	SAN PABLO VILLA DE MITLA	16,177,675.02	6,075,662.80	22,253,337.82
299	SAN PABLO YAGANIZA	1,514,391.04	569,288.32	2,083,679.36
300	SAN PEDRO AMUZGOS	10,589,584.69	3,323,246.26	13,912,830.95
301	SAN PEDRO APOSTOL	1,433,988.85	793,304.30	2,227,293.15
302	SAN PEDRO ATOYAC	7,405,632.58	2,125,069.04	9,530,701.62
303	SAN PEDRO CAJONOS	1,053,626.57	602,171.40	1,655,797.97
304	SAN PEDRO COXCALTEPEC CANTAROS	1,592,762.50	437,242.20	2,030,004.70
305	SAN PEDRO COMITANCILLO	1,973,789.09	2,026,419.80	4,000,208.89
306	SAN PEDRO EL ALTO	7,242,500.95	2,005,354.07	9,247,855.02
307	SAN PEDRO HUAMELULA	10,982,448.09	4,929,379.19	15,911,827.28
308	SAN PEDRO HUILOTEPEC	2,444,991.18	1,458,672.87	3,903,664.05
309	SAN PEDRO IXCATLAN	17,567,259.63	5,328,600.33	22,895,859.96
310	SAN PEDRO IXTLAHUACA	9,990,664.85	3,505,130.79	13,495,795.64
311	SAN PEDRO JALTEPETONGO	569,838.07	235,319.54	805,157.61

NO	MUNICIPIO	Fondo de Aportaciones para la Infraestructura Social	Fondo de Aportaciones para el Fortalecimiento de los Municipios	Suma
312	SAN PEDRO JICAYAN	17,191,789.43	5,936,937.31	23,128,726.74
313	SAN PEDRO JOCOTIPAC	1,882,831.49	428,507.63	2,311,339.12
314	SAN PEDRO JUCHATENGO	1,598,014.29	869,860.22	2,467,874.51
315	SAN PEDRO MARTIR	3,322,929.73	879,108.59	4,202,038.32
316	SAN PEDRO MARTIR QUIECHAPA	1,233,308.52	386,889.99	1,620,198.51
317	SAN PEDRO MARTIR YUCUXACO	2,578,374.92	721,886.36	3,300,261.28
318	SAN PEDRO MIXTEPEC - DTO. 22 -	32,475,872.33	22,021,387.54	54,497,259.87
319	SAN PEDRO MIXTEPEC - DTO. 26 -	1,982,517.55	564,664.14	2,547,181.69
320	SAN PEDRO MOLINOS	1,198,081.96	371,476.04	1,569,558.00
321	SAN PEDRO NOPALA	1,302,638.32	431,590.42	1,734,228.74
322	SAN PEDRO OCOPETATILLO	1,824,984.71	454,197.54	2,279,182.25
323	SAN PEDRO OCOTEPEC	4,757,454.40	1,096,958.99	5,854,413.39
324	SAN PEDRO POCHUTLA	57,464,856.77	22,535,185.66	80,000,042.43
325	SAN PEDRO QUIATONI	32,708,753.77	5,390,256.10	38,099,009.87
326	SAN PEDRO SOCHIAPAM	10,248,181.59	2,546,897.29	12,795,078.88
327	SAN PEDRO TAPANATEPEC	16,138,132.66	7,189,063.33	23,327,195.99
328	SAN PEDRO TAVICHE	2,625,437.45	602,685.20	3,228,122.65
329	SAN PEDRO TEOZACOALCO	2,380,522.59	678,213.52	3,058,736.11
330	SAN PEDRO TEUTILA	8,480,411.78	2,197,514.57	10,677,926.35
331	SAN PEDRO TIDAA	2,328,064.02	459,335.52	2,787,399.54
332	SAN PEDRO TOPILTEPEC	352,210.87	208,602.04	560,812.91
333	SAN PEDRO TOTOLAPAM	2,402,268.85	1,337,416.51	3,739,685.36
334	VILLA DE TUTUTEPEC DE MELCHOR OCAMPO	53,641,998.25	22,562,416.96	76,204,415.21
335	SAN PEDRO YANERI	1,256,518.89	514,825.72	1,771,344.61
336	SAN PEDRO YOLOX	4,299,159.30	1,164,780.34	5,463,939.64
337	SAN PEDRO Y SAN PABLO AYUTLA	18,550,984.84	2,878,297.08	21,429,281.92
338	VILLA DE ETLA	5,274,854.50	4,768,046.58	10,042,901.08
339	SAN PEDRO Y SAN PABLO TEPOSCOLULA	3,381,689.94	2,049,540.71	5,431,230.65
340	SAN PEDRO Y SAN PABLO TEQUIXTEPEC	2,844,810.69	964,912.87	3,809,723.56
341	SAN PEDRO YUCUNAMA	201,102.85	119,201.16	320,304.01
342	SAN RAYMUNDO JALPAN	2,133,103.18	1,068,186.30	3,201,289.48
343	SAN SEBASTIAN ABASOLO	2,588,034.23	950,012.73	3,538,046.96
344	SAN SEBASTIAN COATLAN	4,326,347.44	1,342,554.49	5,668,901.93
345	SAN SEBASTIAN IXCAPA	4,484,949.72	2,038,750.95	6,523,700.67
346	SAN SEBASTIAN NICANANDUTA	1,046,131.06	744,493.48	1,790,624.54
347	SAN SEBASTIAN RIO HONDO	9,068,363.10	1,882,556.32	10,950,919.42
348	SAN SEBASTIAN TECOMAXTLAHUACA	13,842,651.27	4,236,779.32	18,079,430.59
349	SAN SEBASTIAN TEITIPAC	3,028,662.92	1,015,265.09	4,043,928.01
350	SAN SEBASTIAN TUTLA	4,320,240.31	8,344,595.31	12,664,835.62
351	SAN SIMON ALMOLONGAS	4,689,461.61	1,347,692.48	6,037,154.09
352	SAN SIMON ZAHUATLAN	7,231,679.23	1,969,388.20	9,201,067.43
353	SANTA ANA	3,132,244.40	1,016,292.69	4,148,537.09
354	SANTA ANA ATEIXTLAHUACA	2,046,455.29	262,037.04	2,308,492.33
355	SANTA ANA CUAUHTEMOC	1,792,801.91	379,183.01	2,171,984.92
356	SANTA ANA DEL VALLE	1,880,248.06	1,023,999.66	2,904,247.72

NO	MUNICIPIO	Fondo de Aportaciones para la Infraestructura Social	Fondo de Aportaciones para el Fortalecimiento de los Municipios	Suma
357	SANTA ANA TAVELA	1,851,638.04	466,528.70	2,318,166.74
358	SANTA ANA TLAPACOYAN	3,357,634.95	952,581.72	4,310,216.67
359	SANTA ANA YARENI	960,986.76	415,662.68	1,376,649.44
360	SANTA ANA ZEGACHE	6,068,127.71	1,845,562.86	7,913,690.57
361	SANTA CATALINA QUIERI	1,650,368.58	473,721.87	2,124,090.45
362	SANTA CATARINA CUIXTLA	1,560,941.10	768,641.99	2,329,583.09
363	SANTA CATARINA IXTEPEJI	2,813,486.86	1,352,830.46	4,166,317.32
364	SANTA CATARINA JUQUILA	20,645,115.22	7,557,970.38	28,203,085.60
365	SANTA CATARINA LACHATAO	1,962,077.09	671,534.15	2,633,611.24
366	SANTA CATARINA LOXICHA	10,678,995.00	2,047,999.32	12,726,994.32
367	SANTA CATARINA MECHOACAN	8,164,754.56	2,334,184.87	10,498,939.43
368	SANTA CATARINA MINAS	2,885,278.80	933,057.39	3,818,336.19
369	SANTA CATARINA QUIANE	1,453,205.19	948,985.13	2,402,190.32
370	SANTA CATARINA TAYATA	1,078,641.51	348,868.93	1,427,510.44
371	SANTA CATARINA TICUA	2,503,616.57	490,163.41	2,993,779.98
372	SANTA CATARINA YOSONOTU	4,770,087.24	969,023.26	5,739,110.50
373	SANTA CATARINA ZAPOQUILA	868,505.03	230,181.56	1,098,686.59
374	SANTA CRUZ ACATEPEC	3,865,811.58	755,283.24	4,621,094.82
375	SANTA CRUZ AMILPAS	4,640,593.23	5,199,637.00	9,840,230.23
376	SANTA CRUZ DE BRAVO	450,714.51	187,022.52	637,737.03
377	SANTA CRUZ ITUNDUJIA	33,016,650.73	5,638,934.40	38,655,585.13
378	SANTA CRUZ MIXTEPEC	5,743,499.46	1,857,380.21	7,600,879.67
379	SANTA CRUZ NUNDACO	5,656,208.91	1,519,814.85	7,176,023.76
380	SANTA CRUZ PAPALUTLA	3,065,318.56	1,013,209.90	4,078,528.46
381	SANTA CRUZ TACACHE DE MINA	1,971,190.93	1,338,957.91	3,310,148.84
382	SANTA CRUZ TACAHUA	3,948,621.79	601,143.80	4,549,765.59
383	SANTA CRUZ TAYATA	968,525.72	312,389.26	1,280,914.98
384	SANTA CRUZ XITLA	8,332,663.16	2,319,284.73	10,651,947.89
385	SANTA CRUZ XOXOCOTLAN	46,829,595.54	39,990,449.28	86,820,044.82
386	SANTA CRUZ ZENZONTEPEC	41,462,007.21	9,195,445.00	50,657,452.21
387	SANTA GERTRUDIS	3,216,283.87	1,468,435.03	4,684,718.90
388	SANTA INES DEL MONTE	6,239,616.89	1,302,478.24	7,542,095.13
389	SANTA INES YATZECHE	2,056,684.13	473,208.07	2,529,892.20
390	SANTA LUCIA DEL CAMINO	13,460,327.08	24,331,423.90	37,791,750.98
391	SANTA LUCIA MIAHUATLAN	10,846,020.09	1,724,306.50	12,570,326.59
392	SANTA LUCIA MONTEVERDE	19,230,218.40	3,431,143.86	22,661,362.26
393	SANTA LUCIA OCOTLAN	5,891,768.64	1,851,728.43	7,743,497.07
394	SANTA MARIA ALOTEPEC	4,035,276.43	1,427,331.18	5,462,607.61
395	SANTA MARIA APAZCO	6,261,169.02	975,188.84	7,236,357.86
396	SANTA MARIA LA ASUNCION	8,789,845.04	1,670,871.49	10,460,716.53
397	HEROICA CIUDAD DE TLAXIACO	47,737,017.42	19,757,079.21	67,494,096.63
398	AYOQUEZCO DE ALDAMA	7,885,251.67	2,263,794.53	10,149,046.20
399	SANTA MARIA ATZOMPA	21,302,460.57	14,111,465.44	35,413,926.01
400	SANTA MARIA CAMOTLAN	2,143,045.93	838,518.54	2,981,564.47

NO	MUNICIPIO	Fondo de Aportaciones para la Infraestructura Social	Fondo de Aportaciones para el Fortalecimiento de los Municipios	Suma
401	SANTA MARIA COLOTEPEC	23,738,388.80	11,592,313.24	35,330,702.04
402	SANTA MARIA CORTIJO	1,402,060.97	556,443.37	1,958,504.34
403	SANTA MARIA COYOTEPEC	1,811,643.30	1,424,248.40	3,235,891.70
404	SANTA MARIA CHACHOAPAM	953,237.63	393,569.36	1,346,806.99
405	VILLA DE CHILAPA DE DIAZ	2,005,439.98	992,657.97	2,998,097.95
406	SANTA MARIA CHILCHOTLA	56,579,424.28	10,576,020.56	67,155,444.84
407	SANTA MARIA CHIMALAPA	15,248,396.52	4,370,366.83	19,618,763.35
408	SANTA MARIA DEL ROSARIO	855,565.67	246,623.10	1,102,188.77
409	SANTA MARIA DEL TULE	3,351,760.20	4,195,161.67	7,546,921.87
410	SANTA MARIA ECATEPEC	3,396,097.94	1,778,255.30	5,174,353.24
411	SANTA MARIA GUELACE	694,373.03	419,259.27	1,113,632.30
412	SANTA MARIA GUIENAGATI	8,520,012.27	1,688,340.63	10,208,352.90
413	SANTA MARIA HUATULCO	28,868,474.08	19,847,507.68	48,715,981.76
414	SANTA MARIA HUAZOLOTITLAN	14,421,746.66	5,545,936.94	19,967,683.60
415	SANTA MARIA IPALAPA	5,623,508.12	2,511,445.22	8,134,953.34
416	SANTA MARIA IXCATLAN	1,199,899.67	265,119.83	1,465,019.50
417	SANTA MARIA JACATEPEC	15,139,852.03	4,747,494.65	19,887,346.68
418	SANTA MARIA JALAPA DEL MARQUES	12,383,707.24	6,108,032.08	18,491,739.32
419	SANTA MARIA JALTIANGUIS	358,336.88	295,433.92	653,770.80
420	SANTA MARIA LACHIXIO	4,119,219.82	863,180.85	4,982,400.67
421	SANTA MARIA MIXTEQUILLA	3,676,281.65	2,282,291.26	5,958,572.91
422	SANTA MARIA NATIVITAS	976,247.80	349,896.52	1,326,144.32
423	SANTA MARIA NDUAYACO	1,070,860.81	282,588.97	1,353,449.78
424	SANTA MARIA OZOLOTEPEC	8,505,724.75	2,051,082.11	10,556,806.86
425	SANTA MARIA PAPALO	4,422,660.12	1,134,980.05	5,557,640.17
426	SANTA MARIA PEÑOLES	21,166,961.84	4,041,022.23	25,207,984.07
427	SANTA MARIA PETAPA	15,367,762.36	7,905,811.71	23,273,574.07
428	SANTA MARIA QUIEGOLANI	3,057,452.01	909,422.68	3,966,874.69
429	SANTA MARIA SOLA	2,520,460.24	783,028.34	3,303,488.58
430	SANTA MARIA TATALTEPEC	550,951.85	129,990.93	680,942.78
431	SANTA MARIA TECOMAVACA	1,329,812.55	911,477.87	2,241,290.42
432	SANTA MARIA TEMAXCALAPA	979,691.67	497,356.58	1,477,048.25
433	SANTA MARIA TEMAXCALTEPEC	5,598,237.54	1,333,306.13	6,931,543.67
434	SANTA MARIA TEOPOXCO	8,033,866.59	2,389,675.07	10,423,541.66
435	SANTA MARIA TEPANTLALI	11,009,395.27	1,800,862.42	12,810,257.69
436	SANTA MARIA TEXCATITLAN	2,033,752.40	571,857.31	2,605,609.71
437	SANTA MARIA TLAHUITOLTEPEC	29,182,512.91	4,964,831.26	34,147,344.17
438	SANTA MARIA TLALIXTAC	3,403,608.94	901,201.91	4,304,810.85
439	SANTA MARIA TONAMECA	43,398,690.44	12,494,542.75	55,893,233.19
440	SANTA MARIA TOTOLAPILLA	1,196,487.16	460,363.12	1,656,850.28
441	SANTA MARIA XADANI	9,642,258.75	3,997,863.19	13,640,121.94
442	SANTA MARIA YALINA	339,032.22	181,884.54	520,916.76
443	SANTA MARIA YAVESIA	567,208.85	230,181.56	797,390.41
444	SANTA MARIA YOLOTEPEC	1,550,337.06	236,860.93	1,787,197.99
445	SANTA MARIA YOSOYUA	2,860,699.72	843,656.52	3,704,356.24

NO	MUNICIPIO	Fondo de Aportaciones para la Infraestructura Social	Fondo de Aportaciones para el Fortalecimiento de los Municipios	Suma
446	SANTA MARIA YUCUHITI	10,457,171.04	3,365,891.50	13,823,062.54
447	SANTA MARIA ZACATEPEC	17,595,932.23	7,746,020.50	25,341,952.73
448	SANTA MARIA ZANIZA	3,271,670.61	1,032,220.43	4,303,891.04
449	SANTA MARIA ZOQUITLAN	4,348,446.33	1,725,847.89	6,074,294.22
450	SANTIAGO AMOLTEPEC	41,572,844.41	6,326,396.28	47,899,240.69
451	SANTIAGO APOALA	2,613,633.00	541,029.42	3,154,662.42
452	SANTIAGO APOSTOL	6,662,294.57	2,168,228.08	8,830,522.65
453	SANTIAGO ASTATA	3,991,631.03	2,011,519.65	6,003,150.68
454	SANTIAGO ATITLAN	9,181,035.46	1,633,878.03	10,814,913.49
455	SANTIAGO AYUQUILILLA	3,965,327.14	1,411,917.24	5,377,244.38
456	SANTIAGO CACALOXTEPEC	2,251,826.06	866,263.63	3,118,089.69
457	SANTIAGO CAMOTLAN	13,731,997.23	1,744,344.63	15,476,341.86
458	SANTIAGO COMALTEPEC	1,072,699.17	572,884.91	1,645,584.08
459	SANTIAGO CHAZUMBA	5,076,064.45	2,301,301.79	7,377,366.24
460	SANTIAGO CHOAPAM	12,418,734.27	2,781,189.24	15,199,923.51
461	SANTIAGO DEL RIO	1,438,973.47	315,472.05	1,754,445.52
462	SANTIAGO HUAJOLOTITLAN	4,295,665.10	2,235,021.83	6,530,686.93
463	SANTIAGO HUAUCLILLA	993,416.48	340,648.16	1,334,064.64
464	SANTIAGO IHUITLAN PLUMAS	664,857.51	246,623.10	911,480.61
465	SANTIAGO IXCUINTEPEC	2,572,121.02	805,635.46	3,377,756.48
466	SANTIAGO IXTAYUTLA	31,430,706.56	6,122,932.23	37,553,638.79
467	SANTIAGO JAMILTEPEC	21,389,727.30	9,445,150.89	30,834,878.19
468	SANTIAGO JOCOTEPEC	22,839,844.50	6,971,212.93	29,811,057.43
469	SANTIAGO JUXTLAHUACA	58,544,509.93	16,917,830.78	75,462,340.71
470	SANTIAGO LACHIGUIRI	10,153,386.16	2,411,254.59	12,564,640.75
471	SANTIAGO LALOPA	359,622.53	254,843.87	614,466.40
472	SANTIAGO LAOLLAGA	3,342,761.84	1,643,126.40	4,985,888.24
473	SANTIAGO LAXOPA	1,965,155.05	716,234.58	2,681,389.63
474	SANTIAGO LLANO GRANDE	4,419,944.68	1,674,981.88	6,094,926.56
475	SANTIAGO MATATLAN	13,342,515.70	4,959,693.28	18,302,208.98
476	SANTIAGO MILTEPEC	583,860.91	210,143.43	794,004.34
477	SANTIAGO MINAS	3,257,292.64	734,731.32	3,992,023.96
478	SANTIAGO NACALTEPEC	2,640,597.65	982,895.81	3,623,493.46
479	SANTIAGO NEJAPILLA	448,231.67	112,521.79	560,753.46
480	SANTIAGO NUNDICHE	2,654,524.69	496,842.78	3,151,367.47
481	SANTIAGO NUYOO	3,818,571.84	1,010,127.11	4,828,698.95
482	SANTIAGO PINOTEPA NACIONAL	56,316,913.15	25,848,669.75	82,165,582.90
483	SANTIAGO SUCHILQUITONGO	12,030,540.82	4,902,661.69	16,933,202.51
484	SANTIAGO TAMAZOLA	5,034,375.42	2,161,548.70	7,195,924.12
485	SANTIAGO TAPEXTLA	5,241,799.76	1,557,322.11	6,799,121.87
486	VILLA TEJUPAM DE LA UNION	2,242,620.15	1,268,567.56	3,511,187.71
487	SANTIAGO TENANGO	2,961,524.73	999,337.35	3,960,862.08
488	SANTIAGO TEPETLAPA	106,073.67	67,307.55	173,381.22
489	SANTIAGO TETEPEC	8,798,326.71	2,544,842.10	11,343,168.81
490	SANTIAGO TEXCALCINGO	4,524,221.24	1,580,443.03	6,104,664.27

NO	MUNICIPIO	Fondo de Aportaciones para la Infraestructura Social	Fondo de Aportaciones para el Fortalecimiento de los Municipios	Suma
491	SANTIAGO TEXTITLAN	5,881,916.89	2,142,538.17	8,024,455.06
492	SANTIAGO TILANTONGO	8,645,957.01	1,649,291.97	10,295,248.98
493	SANTIAGO TILLO	704,822.45	284,130.36	988,952.81
494	SANTIAGO TLAZOYALTEPEC	13,993,213.22	2,514,528.01	16,507,741.23
495	SANTIAGO XANICA	6,144,935.33	1,481,793.79	7,626,729.12
496	SANTIAGO XIACUI	1,898,319.08	1,115,455.72	3,013,774.80
497	SANTIAGO YAITEPEC	8,837,322.10	2,117,875.86	10,955,197.96
498	SANTIAGO YAVEO	11,096,239.91	3,424,464.49	14,520,704.40
499	SANTIAGO YOLOMECATL	1,731,242.75	1,038,386.01	2,769,628.76
500	SANTIAGO YOSONDUA	15,099,806.70	4,050,270.60	19,150,077.30
501	SANTIAGO YUCUYACHI	1,271,378.87	482,970.24	1,754,349.11
502	SANTIAGO ZACATEPEC	16,309,807.67	2,833,596.65	19,143,404.32
503	SANTIAGO ZOOCHILA	269,415.84	192,160.50	461,576.34
504	NUEVO ZOQUIAPAM	1,375,795.90	848,794.50	2,224,590.40
505	SANTO DOMINGO INGENIO	6,687,412.57	3,881,231.02	10,568,643.59
506	SANTO DOMINGO ALBARRADAS	771,298.43	401,790.13	1,173,088.56
507	SANTO DOMINGO ARMENTA	4,736,698.43	1,656,485.15	6,393,183.58
508	SANTO DOMINGO CHIHUITAN	1,303,310.83	781,486.94	2,084,797.77
509	SANTO DOMINGO DE MORELOS	22,648,356.11	5,419,028.80	28,067,384.91
510	SANTO DOMINGO IXCATLAN	2,821,569.91	450,600.95	3,272,170.86
511	SANTO DOMINGO NUXAA	11,701,088.59	1,854,811.22	13,555,899.81
512	SANTO DOMINGO OZOLOTEPEC	1,708,459.21	469,097.69	2,177,556.90
513	SANTO DOMINGO PETAPA	9,494,856.75	4,312,821.44	13,807,678.19
514	SANTO DOMINGO ROAYAGA	4,174,606.92	512,256.73	4,686,863.65
515	SANTO DOMINGO TEHUANTEPEC	51,020,455.44	31,789,717.44	82,810,172.88
516	SANTO DOMINGO TEOJOMULCO	6,992,803.06	2,348,571.22	9,341,374.28
517	SANTO DOMINGO TEPUXTEPEC	14,948,296.07	2,668,667.45	17,616,963.52
518	SANTO DOMINGO TLATAYAPAM	211,475.38	78,611.11	290,086.49
519	SANTO DOMINGO TOMALTEPEC	2,488,724.62	1,433,496.76	3,922,221.38
520	SANTO DOMINGO TONALA	8,991,445.34	3,675,197.97	12,666,643.31
521	SANTO DOMINGO TONALTEPEC	613,535.99	141,808.28	755,344.27
522	SANTO DOMINGO XAGACIA	1,962,990.48	623,237.12	2,586,227.60
523	SANTO DOMINGO YANHUITLAN	2,291,695.82	826,701.18	3,118,397.00
524	SANTO DOMINGO YODOHINO	477,384.31	189,591.51	666,975.82
525	SANTO DOMINGO ZANATEPEC	10,233,042.42	5,763,787.34	15,996,829.76
526	SANTOS REYES NOPALA	27,560,725.57	8,213,576.79	35,774,302.36
527	SANTOS REYES PAPALO	5,217,654.80	1,453,534.89	6,671,189.69
528	SANTOS REYES TEPEJILLO	1,772,450.88	623,237.12	2,395,688.00
529	SANTOS REYES YUCUNA	2,663,988.18	684,379.10	3,348,367.28
530	SANTO TOMAS JALIEZA	6,326,113.34	1,739,206.65	8,065,319.99
531	SANTO TOMAS MAZALTEPEC	2,053,355.62	1,198,691.02	3,252,046.64
532	SANTO TOMAS OCOTEPEC	9,053,622.53	2,094,241.15	11,147,863.68
533	SANTO TOMAS TAMAZULAPAN	2,788,140.04	1,125,731.69	3,913,871.73
534	SAN VICENTE COATLAN	7,973,393.33	2,036,695.76	10,010,089.09
535	SAN VICENTE LACHIXIO	6,762,416.98	1,529,063.21	8,291,480.19

GOBIERNO DEL ESTADO
DE OAXACA

NO	MUNICIPIO	Fondo de Aportaciones para la Infraestructura Social	Fondo de Aportaciones para el Fortalecimiento de los Municipios	Suma
536	SAN VICENTE NUÑU	635,598.76	253,302.47	888,901.23
537	SILACAYOAPAM	10,809,987.77	3,466,595.93	14,276,583.70
538	SITIO DE XITLAPEHUA	684,299.79	362,227.68	1,046,527.47
539	SOLEDAD ETLA	3,403,904.02	2,581,835.57	5,985,739.59
540	VILLA DE TAMAZULAPAM DEL PROGRESO	5,389,975.41	3,626,900.95	9,016,876.36
541	TANETZE DE ZARAGOZA	2,641,634.96	877,053.40	3,518,688.36
542	TANICHE	855,176.25	383,293.40	1,238,469.65
543	TATALTEPEC DE VALDES	12,729,972.40	2,857,231.36	15,587,203.76
544	TEOCOCUILCO DE MARCOS PEREZ	1,615,246.92	568,260.72	2,183,507.64
545	TEOTITLAN DE FLORES MAGON	6,463,032.36	4,606,713.97	11,069,746.33
546	TEOTITLAN DEL VALLE	7,452,587.17	2,896,793.82	10,349,380.99
547	TEOTONGO	1,314,608.54	488,622.01	1,803,230.55
548	TEPELMEME VILLA DE MORELOS	3,097,811.88	890,925.94	3,988,737.82
549	HEROICA VILLA TEZOATLAN DE SEGURA Y LUNA	19,061,524.11	5,815,680.95	24,877,205.06
550	SAN JERONIMO TLACOCHAHUAYA	5,116,582.04	2,608,039.27	7,724,621.31
551	TLACOLULA DE MATAMOROS	17,097,217.16	10,083,288.16	27,180,505.32
552	TLACOTEPEC PLUMAS	541,579.23	262,037.04	803,616.27
553	TLALIXTAC DE CABRERA	5,978,843.06	4,838,436.92	10,817,279.98
554	TOTONTEPEC VILLA DE MORELOS	10,164,808.58	2,876,241.89	13,041,050.47
555	TRINIDAD ZAACHILA	3,515,608.52	1,363,106.42	4,878,714.94
556	LA TRINIDAD VISTA HERMOSA	357,928.45	127,935.73	485,864.18
557	UNION HIDALGO	8,325,839.97	7,177,759.77	15,503,599.74
558	VALERIO TRUJANO	1,579,435.71	792,790.50	2,372,226.21
559	SAN JUAN BAUTISTA VALLE NACIONAL	32,704,210.90	11,532,712.66	44,236,923.56
560	VILLA DIAZ ORDAZ	10,070,022.84	3,172,189.61	13,242,212.45
561	YAXE	6,029,742.66	1,378,520.36	7,408,263.02
562	MAGDALENA YODOCONO DE PORFIRIO DIAZ	1,771,690.47	749,117.66	2,520,808.13
563	YOGANA	2,672,914.00	672,047.94	3,344,961.94
564	YUTANDUCHI DE GUERRERO	2,585,609.02	663,827.17	3,249,436.19
565	VILLA DE ZAACHILA	45,709,935.33	17,521,029.78	63,230,965.11
566	SAN MATEO YACUTINDO	6,387,531.46	1,558,863.50	7,946,394.96
567	ZAPOTITLAN LAGUNAS	5,959,262.38	1,609,729.52	7,568,991.90
568	ZAPOTITLAN PALMAS	3,075,310.64	777,890.36	3,853,201.00
569	SANTA INES DE ZARAGOZA	3,649,389.00	877,053.40	4,526,442.40
570	ZIMATLAN DE ALVAREZ	19,664,392.35	9,872,630.93	29,537,023.28

5.- DESCUENTOS APLICADOS A LOS MUNICIPIOS DEL FONDO MUNICIPAL DE PARTICIPACIONES Y DEL FONDO DE APORTACIONES PARA LA INRAESTRUCTURA SOCIAL, POR CONCEPTO DE DEUDA MUNICIPAL DEL PERIODO ENERO - DICIEMBRE DEL 2015 (pesos)

TESORERÍA
DEPARTAMENTO DE DEUDA PÚBLICA
DESCUENTOS CRÉDITOS MUNICIPALES 2015
Cantidades en pesos
Ramo 28

Nº DE CREDITO	MUNICIPIO	1ER TRIMESTRE	2do TRIMESTRE	3er TRIMESTRE	4to TRIMESTRE	SUMA
20060014	SANTO DOMINGO INGENIO	120,002.19	118,860.63	117,352.87	115,629.97	471,845.66
20060016	LOMA BONITA	240,004.37	237,721.25	234,705.76	231,259.91	943,691.29
20100001	SAN JUAN BAUTISTA CUICATLAN	74,442.03	-	-		74,442.03
20100002	OAXACA DE JUAREZ (30)	567,899.91	560,221.21	552,717.71	545,289.06	2,226,127.89
19806936	ZAACHILA	860.52	803.48	859.33	857.96	3,381.29
19806928	ZIMATLAN DE ALVAREZ	685.56	745.46	686.39	687.75	2,805.16
20140050	SAN BARTOLOME QUIALANA	111,242.74	109,676.16	108,250.31	106,608.49	435,777.70
20150003	OAXACA DE JUAREZ (INTERACCIONES 50)	4,721,164.84	14,077,948.80	13,916,491.23	13,750,100.72	46,465,705.59
20150004	OAXACA DE JUAREZ (INTERACCIONES 117)	-	9,815,477.32	16,009,068.52	15,829,523.02	41,654,068.86

TESORERÍA
DEPARTAMENTO DE DEUDA PÚBLICA
DESCUENTOS CRÉDITOS MUNICIPALES 2015
Cantidades en pesos
Ramo 28

Nº DE CREDITO	MUNICIPIO	1ER TRIMESTRE	2do TRIMESTRE	3er TRIMESTRE	4to TRIMESTRE	SUMA
20140003	SANTA CATARINA JUQUILA	1,018,185.58	1,527,278.37	1,527,278.37	1,018,185.58	5,090,927.90
20140004	SAN PEDRO MARTIR QUIECHAPA	59,334.48	89,001.72	89,001.72	59,334.48	296,672.40
20140005	SAN BARTOLOME LOXICHA	294,507.98	441,761.97	441,761.97	294,507.98	1,472,539.90

Nº DE CREDITO	MUNICIPIO	1ER TRIMESTRE	2do TRIMESTRE	3er TRIMESTRE	4to TRIMESTRE	SUMA
20140011	REYES ETLA	126,414.84	189,622.26	189,622.26	126,414.84	632,074.20
20140012	SANTA MARÍA CAMOTLÁN	104,794.04	157,191.06	157,191.06	104,794.04	523,970.20
20140013	SANTO DOMINGO INGENIO	330,368.84	495,553.26	495,553.26	330,368.84	1,651,844.20
20140014	TEOTITLÁN DE FLORES MAGÓN	312,128.48	468,192.72	468,192.72	312,128.48	1,560,642.40
20140015	SAN MIGUEL DEL PUERTO	350,732.58	526,098.87	526,098.87	350,732.58	1,753,662.90
20140016	SANTA CATARINA QUIANE	71,059.92	106,589.88	106,589.88	71,059.92	355,299.60
20140017	SAN PABLO COATLÁN	211,278.30	316,917.45	316,917.45	211,278.30	1,056,391.50
20140018	TLACOLULA DE MATAMOROS	672,253.34	1,008,380.01	1,008,380.01	672,253.34	3,361,266.70
20140019	SAN PEDRO HUAMELULA	542,253.80	813,380.70	813,380.70	542,253.80	2,711,269.00
20140020	SANTO DOMINGO YANHUITLÁN	113,666.14	170,499.21	170,499.21	113,666.14	568,330.70
20140021	SANTO DOMINGO TEHUANTEPEC	2,427,459.70	3,641,189.55	3,641,189.55	2,427,459.70	12,137,298.50
20140022	SANTA MARIA ZACATEPEC	864,255.86	1,296,383.79	1,296,383.79	864,255.86	4,321,279.30
20140023	SANTA MARIA TLALIXTAC	101,944.50	152,916.75	152,916.75	101,944.50	509,722.50
20140024	MIAHUATLAN DE PORIFIRIO DIAZ	2,311,554.52	3,467,331.78	3,467,331.78	2,311,554.52	11,557,772.60
20140025	CHALCATONGO DE HIDALGO	623,846.36	935,769.54	935,769.54	623,846.36	3,119,231.80
20140026	SAN JUAN COATZOSPAM	152,916.78	229,375.17	229,375.17	152,916.78	764,583.90
20140027	SAN GABRIEL MIXTEPEC	376,246.40	564,369.60	564,369.60	376,246.40	1,881,232.00
20140028	SAN PEDRO MIXTEPEC	1,606,527.64	2,409,791.46	2,409,791.46	1,606,527.64	8,032,638.20
20140029	SAN PEDRO JICAYAN	845,134.80	1,267,702.20	1,267,702.20	845,134.80	4,225,674.00
20140030	SANTO TOMAS TAMAZULAPAN	137,767.56	206,651.34	206,651.34	137,767.56	688,837.80
20140031	PLUMA HIDALGO	353,540.80	530,311.20	530,311.20	353,540.80	1,767,704.00
20140032	SAN ANDRES HUAXPALTEPEC	345,895.40	518,843.10	518,843.10	345,895.40	1,729,477.00
20140033	LOMA BONITA	1,771,743.40	2,657,615.10	2,657,615.10	1,771,743.40	8,858,717.00
20140034	SAN MATEO YOLOXOCHITLAN	267,736.00	401,604.00	401,604.00	267,736.00	1,338,680.00
20140035	SANTA MARIA CORTIJO	53,448.76	80,173.14	80,173.14	53,448.76	267,243.80
20140036	SANTIAGO JOCOTEPEC	318,424.58	477,636.87	477,636.87	318,424.58	1,592,122.90
20140037	SAN JUAN CACAHUATEPEC	222,897.32	334,345.98	334,345.98	222,897.32	1,114,486.60

Nº DE CREDITO	MUNICIPIO	1ER TRIMESTRE	2do TRIMESTRE	3er TRIMESTRE	4to TRIMESTRE	SUMA
20140038	SOLEDAD ETLA	168,646.56	252,969.84	252,969.84	168,646.56	843,232.80
20140039	CUILAPAM DE GUERRERO	947,188.62	1,420,782.93	1,420,782.93	947,188.62	4,735,943.10
20140040	OCOTLAN DE MORELOS	1,107,878.74	1,661,818.11	1,661,818.11	1,107,878.74	5,539,393.70
20140041	SANTIAGO TAPEXTLA	257,346.90	386,020.35	386,020.35	257,346.90	1,286,734.50
20140042	SANTO DOMINGO ZANATPEC	506,108.72	759,163.08	759,163.08	506,108.72	2,530,543.60
20140043	SAN JUAN LACHAO	262,934.28	394,401.42	394,401.42	262,934.28	1,314,671.40
20140044	SAN PABLO HUIXTEPEC	124,853.44	187,280.16	187,280.16	124,853.44	624,267.20
20140045	HUATLA DE JIMENEZ	2,939,281.68	4,408,922.52	4,408,922.52	2,939,281.68	14,696,408.40
20140046	SAN MIGUEL TLACAMAMA	207,587.16	311,380.74	311,380.74	207,587.16	1,037,935.80
20140047	H. CD DE JUCHITAN DE ZARGOZA	3,149,230.40	4,723,845.60	4,723,845.60	3,149,230.40	15,746,152.00
20140048	SANTIAGO XANICA	157,760.50	236,640.75	236,640.75	157,760.50	788,802.50
20140049	SANTA MARIA TECOMAVACA	65,298.82	97,948.23	97,948.23	65,298.82	326,494.10
20140051	SAN JUAN YUCUITA	20,804.52	62,413.56	62,413.56	41,609.04	187,240.68
20140052	SANTA CRUZ ITUNDUJIA	164,916.64	494,749.92	494,749.92	329,833.28	1,484,249.76
20140053	VILLA TEJUPAM DE LA UNION	55,368.71	166,106.13	166,106.13	110,737.42	498,318.39
20150001	CUYAMECALCO VILLA DE ZARAGOZA	82,557.69	247,673.07	247,673.07	165,115.38	743,019.21
20150005	SANTIAGO MINAS			161,985.08	161,985.08	323,970.16
20150006	SANTIAGO TETEPEC			437,597.24	437,597.24	875,194.48
20150007	REFORMA DE PINEDA			189,105.63	126,070.42	315,176.05
20150008	SAN FRANCISCO IXHUATÁN			706,175.76	470,783.84	1,176,959.60
20150009	SAN JUAN BAUTISTA VALLE NACIONAL				376,660.46	376,660.46
20150011	CHAHUITES				268,307.23	268,307.23
20150012	SAN PABLO VILLA MITLA				221,018.76	221,018.76
20150013	COSOLAPA				386,343.63	386,343.63
20150014	SAN MIGUEL COATLÁN				315,498.54	315,498.54

GOBIERNO DEL ESTADO
DE OAXACA

6.- RELACION DE CUENTAS BANCARIAS PRODUCTIVAS ESPECIFICAS PARA LA RECEPCIÓN DE RECURSOS FEDERALES POR EL EJERCICIO 2015

Nº	FONDO/PROGRAMA/CONVENIO	DATOS DE LA CUENTA BANCARIA		
		AÑO DE APERTURA	INSTUTUCION BANCARIA	CUENTA BANCARIA
1	GOB EDO OAX SEFIN PRODUCCIÓN Y ENTREGA DE PLANTA 2014-2015	2015	HSBC	4057558876
2	GOB EDO OAX SEFIN FISE 2015	2015	HSBC	4057558918
3	GOB EDO OAX SEFIN FAFEF 2015	2015	HSBC	4057558926
4	GOB EDO OAX SEFIN FAM AS 2015	2015	HSBC	4057558934
5	GOB EDO OAX SEFIN SUBSIDIO CECYTEO 2015	2015	HSBC	4057559015
6	GOB EDO OAX SEFIN SUBSIDIO ICAPET 2015	2015	HSBC	4057559023
7	GOB EDO OAX SEFIN SUBSIDIO FEDERAL ORDINARIO UABJO 2015	2015	HSBC	4057559130
8	GOB EDO OAX SEFIN SANEAMIENTO FINANCIERO UABJO 2015	2015	HSBC	4057559148
9	GOB EDO OAX SEFIN PROEXOEES UABJO 2015	2015	HSBC	4057559155
10	GOB EDO OAX SEFIN PROFOCIE UABJO 2015	2015	HSBC	4057559163
11	GOB EDO OAX SEFIN PROSPERA 2015	2015	HSBC	4057803231
12	GOB EDO OAX SEFIN SEGURO MEDICO SIGLO XXI 2015	2015	HSBC	4057559189
13	GOB EDO OAX SEFIN SEGURO POPULAR 2015	2015	HSBC	4057559171
14	GOB EDO OAX SEFIN PROGRAMAS DE DESARROLLO REGIONAL 2015	2015	HSBC	4057803868
15	GOB EDO OAX SEFIN COPLADE BANCO MUNDIAL 2015	2015	HSBC	4057804023
16	GOB EDO OAX SEFIN PREVENCIÓN DE LA VIOLENCIA CONTRA LAS MUJERES CDI 2015	2015	HSBC	4057804031
17	GOB EDO OAX SEFIN TELEBACHILLERATO COMUNITARIO 2015	2015	HSBC	4057804171
18	GOB EDO OAX SEFIN FONDO DE AUTONOMIA DE GESTION 2015	2015	HSBC	4057804189
19	GOB EDO OAX SEFIN APOYO FINANCIERO EXTRAORDINARIO NO REGULARIZABLE 30 MDP 2015	2015	HSBC	4058096660
20	GOB EDO OAX SEFIN CRÉDITO BANOBRAS POTENCIACIÓN (SISTEMA DE JUSTICIA PENAL)	2015	HSBC	4058096728
21	GOB EDO OAX SEFIN PROSSAPYS 2015	2015	HSBC	4058096736
22	GOB EDO OAX SEFIN PROTAR 2015	2015	HSBC	4058096744
23	GOB EDO OAX SEFIN SUBSIDIO PARA PROYECTOS CULTURALES 2015	2015	HSBC	4058096785
24	GOB EDO OAX SEFIN FPP 2014 CENTRO DE SALUD URBANO SAN JUAN BAUTISTA TUXTEPEC (LOMA ALTA)	2015	HSBC	4058096884
25	GOB EDO OAX SEFIN FPP 2014 CENTRO DE SALUD COLONIA ESTRELLA	2015	HSBC	4058096892
26	GOB EDO OAX SEFIN FPP 2014 CENTRO DE SALUD DE SANTIAGO PINOTEPA NACIONAL	2015	HSBC	4058096900
27	GOB EDO OAX SEFIN FPP 2014 CENTRO ESTATAL DE ONCOLOGIA Y RADIOTERAPIA DE OAXACA DE JUAREZ	2015	HSBC	4058096918

Nº	FONDO/PROGRAMA/CONVENIO	DATOS DE LA CUENTA BANCARIA		
		AÑO DE APERTURA	INSTUTUCION BANCARIA	CUENTA BANCARIA
28	GOB EDO OAX SEFIN CLUB ESCOLAR DE CIENCIAS 2015	2015	HSBC	4058097072
29	GOB EDO OAX SEFIN ESTANCIAS DE INVESTIGACIÓN CIENTIFICA 2015	2015	HSBC	4058097080
30	GOB EDO OAX SEFIN TERCER ENCUENTRO DE JÓVENES INVESTIGADORES 2015	2015	HSBC	4058097098
31	GOB EDO OAX SEFIN ALDEA CIENTIFICA 2015	2015	HSBC	4058097106
32	GOB EDO OAX SEFIN POR OAXACA MAS INVESTIGADORES 2015	2015	HSBC	4058097114
33	GOB EDO OAX SEFIN ADQUISICION DE VEHICULOS RECOLECTORES PARA MUNICIPIOS DEL ESTADO DE OAXACA 2015	2015	HSBC	4058097122
34	GOB EDO OAX SEFIN ADQUISICION DE CAMIONES RECOLECTORES EN EL MUNICIPIO DE TEOTITLAN DE FLORES MAGON 2015	2015	HSBC	4058097130
35	GOB EDO OAX SEFIN ASESORIA ESTRATEGICA PARA EL MANEJO INTEGRAL DE RESIDUOS ZONA CONURBADA DE OAXACA DE JUAREZ 2015	2015	HSBC	4058097148
36	GOB EDO OAX SEFIN ESTUDIOS DE FACTIBILIDAD AMBIENTAL PARA CINCO MUNICIPIOS DEL ISTMO DE TEHUANTEPEC 2015	2015	HSBC	4058097155
37	GOB EDO OAX SEFIN COMITÉ DE CUENCA DE LOS RIOS COPALITA Y TONAMECA 2015	2015	HSBC	4057191033
38	GOB EDO OAX SEFIN COMITÉ DE PLAYAS LIMPIAS DEL MUNICIPIO DE SANTA MARIA HUATULCO 2015	2015	HSBC	4057191041
39	GOB EDO OAX SEFIN COMITÉ DE PLAYAS LIMPIAS DEL MUNICIPIO DE SANTA MARIA COLOTEPEC 2015	2015	HSBC	4057191058
40	GOB EDO OAX SEFIN COMITÉ DE PLAYAS LIMPIAS DEL MUNICIPIO DE SAN PEDRO MIXTEPEC 2015	2015	HSBC	4057191066
41	GOB EDO OAX SEFIN COMITÉ DE CUENCA DEL RIO TEHUANTEPEC 2015	2015	HSBC	4057191074
42	GOB EDO OAX SEFIN CONTINGENCIAS ECONOMICAS PARA INVERSION 2015	2015	HSBC	4057191082
43	GOB EDO OAX SEFIN COMITÉ TECNICO DE AGUA SUBTERRANEAS DE LOS VALLES CENTRALES 2015	2015	HSBC	4058097171
44	GOB EDO OAX SEFIN CONSEJO DE LA CUENCA DE LA COSTA DE OAXACA 2015	2015	HSBC	4058097189
45	GOB EDO OAX SEFIN COMISION DE CUENCA DE LOS RIOS ATOYAC Y SALADO 2015	2015	HSBC	4058097197
46	GOB EDO OAX SEFIN FORTALECIMIENTO DE LAS POLITICAS PUBLICAS PARA LA IGUALDAD EN LOS AMBITOS ESTATAL Y MUNICIPAL EN EL ESTADO DE OAXACA 2015	2015	HSBC	4058097239
47	GOB EDO OAX SEFIN ADQUISICION DE UN TOMOGRAFO PARA EL DIAGNOSTICO ARBOREO 2015	2015	HSBC	4058097437
48	GOB EDO OAX SEFIN REFORESTACION DE AREAS VERDES CON ESPECIES NATIVAS Y FORESTALES DE SAN BLAS ATEMPA 2015	2015	HSBC	4058333519
49	GOB EDO OAX SEFIN SANEAMIENTO Y CLAUSURA DE TIRADERO A CIELO ABIERTO DE RIO GRANDE 2015	2015	HSBC	4058333527
50	GOB EDO OAX SEFIN SANEAMIENTO DEL TIRADERO A CIELO ABIERTO DE ASUNCION NOCHIXTLAN 2015	2015	HSBC	4058333535
51	GOB EDO OAX SEFIN ESTUDIOS DE FACTIBILIDAD AMBIENTAL DE SANTA MARIA HUATULCO 2015	2015	HSBC	4058333530

Nº	FONDO/PROGRAMA/CONVENIO	DATOS DE LA CUENTA BANCARIA		
		AÑO DE APERTURA	INSTUTUCION BANCARIA	CUENTA BANCARIA
52	GOB EDO OAX SEFIN ELABORACION DE CUATRO PROGRAMAS MUNICIPALES DE PREVENCION Y GESTION INTEGRAL DE RESIDUOS SOLIDOS URBANOS 2015	2015	**HSBC**	4058333543
53	GOB EDO OAX SEFIN **PROGRAMA ATENCION A PERSONAS CON DISCAPACIDAD 2015**	2015	**HSBC**	4058333766
54	GOB EDO OAX SEFIN FONDO DE PROTECCION CONTRA GASTOS CATASTROFICOS HNO 2015	2015	**HSBC**	4058333774
55	GOB EDO OAX SEFIN **CONADE CULTURA FISICA 2015**	2015	**HSBC**	4058333808
56	GOB EDO OAX SEFIN CONTINGENCIAS ECONOMICAS 2015 CUENTA DOS	2015	**HSBC**	4058334103
57	GOB EDO OAX SEFIN CONTINGENCIAS ECONOMICAS PARA INVERSION 2015 CUENTA CUATRO	2015	**HSBC**	4058333956
58	GOB EDO OAX SEFIN PROYECTOS DE DESARROLLO REGIONAL CUENTA TRES 2015	2015	**HSBC**	4058334392
59	GOB EDO OAX SEFIN PROGRAMAS REGIONALES 2015	2015	**HSBC**	4058334400
60	GOB EDO OAX SEFIN CONTINGENCIAS ECONOMICAS PARA INVERSION CUENTA CINCO 2015	2015	**HSBC**	4058334418
61	GOB EDO OAX SEFIN DESARROLLO CULTURAL MUNICIPAL 2015	2015	**HSBC**	4058677923
62	GOB EDO OAX SEFIN FAM AS 2016	2015	**HSBC**	4058678111
63	GOB EDO OAX SEFIN FISE 2016	2015	**HSBC**	4058678129
64	GOB EDO OAX SEFIN FAFEF 2016	2015	**HSBC**	4058678137
65	GOB EDO OAX SEFIN SUBSIDIO ICAPET 2016	2015	**HSBC**	4058678160
66	GOB EDO OAX SEFIN PROEXOEES UABJO 2016	2015	**HSBC**	4058678285
67	GOB EDO OAX SEFIN PROFOCIE UABJO 2016	2015	**HSBC**	4058678293
68	GOB EDO OAX SEFIN SUBSIDIO ORDINARIO UABJO 2016	2015	**HSBC**	4058678301
69	GOB EDO OAX SEFIN SANEAMIENTO FINANCIERO UABJO 2016	2015	**HSBC**	4058678319
70	GOB EDO OAX SEFIN SUBSIDIO CECYTEO 2016	2015	**HSBC**	4058678277
71	GOB EDO OAX SEFIN AFASPE 2015	2015	**BANAMEX**	70090683967
72	GOB EDO OAX SEFIN FONE GASTOS DE OPERACIÓN 2015	2015	**BANAMEX**	70091207514
73	GOB EDO OAX SEFIN FASSA 2015	2015	**BANAMEX**	70090735495
74	GOB EDO OAX SEFIN FAETA 2015	2015	**BANAMEX**	70091323204
75	GOB EDO OAX SEFIN ARMONIZACION CONTABLE 2015	2015	**BANAMEX**	70092561613
76	GOB EDO OAX SEFIN MODERNIZACION INTEGRAL DEL REGISTRO CIVIL 2015	2015	**BANAMEX**	70092893853
77	GOB EDO OAX SEFIN CAPUFE 2015	2015	**BANAMEX**	70093061665
78	GOB EDO OAX SEFIN PAIMEF 2015	2015	**BANAMEX**	70093400877
79	GOB EDO OAX SEFIN MAS OAXACA ASISTENCIA TECNICA	2015	**BANAMEX**	70093468560
80	GOB EDO OAX SEFIN AMSDE CONACYT 2015	2015	**BANAMEX**	70093468579
81	GOB EDO OAX SEFIN PROFIS 2015	2015	**BANAMEX**	70093535365
82	GOB EDO OAX SEFIN CONADE 2015	2015	**BANAMEX**	70094174447
83	GOB EDO OAX SEFIN CENTROS PODER JOVEN 2015	2015	**BANAMEX**	70096817493
84	GOB EDO OAX SEFIN PROYECTOS LOCALES JUVENILES 2015	2015	**BANAMEX**	70096817493
85	GOB EDO OAX SEFIN RED NACIONAL DE PROGRAMAS DE RADIO Y TELEVISION PODER JOVEN 2015	2015	**BANAMEX**	70098542467
86	GOB EDO OAX SEFIN FONDO DE APOYO A MIGRANTES 2015	2015	**BANAMEX**	70098542475

Nº	FONDO/PROGRAMA/CONVENIO	DATOS DE LA CUENTA BANCARIA		
		AÑO DE APERTURA	INSTUTUCION BANCARIA	CUENTA BANCARIA
87	GOB EDO OAX SEFIN **PACMYC 2015**	2015	**BANAMEX**	70100221037
88	GOB EDO OAX SEFIN PEMEX 2015	2015	**BANAMEX**	70100221045
89	GOB EDO OAX SEFIN FONE 2016	2015	**BANAMEX**	70103534885
90	GOB EDO OAX SEFIN FASSA 2016	2015	**BANAMEX**	70103534893
91	GOB EDO OAX SEFIN FAETA 2016	2015	**BANAMEX**	70103771623
92	GOB EDO OAX SEFIN AFASPE 2016	2015	**BANAMEX**	70103771631
93	GOB EDO OAX SEFIN FASP 2015	2015	**INTERACCIONES**	0300152692
94	GOB EDO OAX SEFIN UNIVERSIDAD DEL PAPALOAPAN 2015	2015	**INTERACCIONES**	300154660
95	GOB EDO OAX SEFIN UNIVERSIDAD DE LA SIERRA SUR 2015	2015	**INTERACCIONES**	300154679
96	GOB EDO OAX SEFIN UNIVERSIDAD TECNOLOGICA DE LA MIXTECA 2015	2015	**INTERACCIONES**	300154687
97	GOB EDO OAX SEFIN UNIVERSIDAD DE LA CAÑADA 2015	2015	**INTERACCIONES**	300154830
98	GOB EDO OAX SEFIN UNIVERSIDAD DE LA SIERRA JUAREZ 2015	2015	**INTERACCIONES**	300154849
99	GOB EDO OAX SEFIN UNIVERSIDAD DEL MAR 2015	2015	**INTERACCIONES**	300154857
100	GOB EDO OAX SEFIN SUBSIDIO COBAO 2015	2015	**INTERACCIONES**	300155411
101	GOB EDO OAX SEFIN UNIVERSIDAD TECNOLOGICA DE LOS VALLES CENTRALES DE OAXACA 2015	2015	**INTERACCIONES**	300155659
102	GOB EDO OAX SEFIN 2DO AÑO DE ESTANCIAS POSDOCTORALES UNPA 2015	2015	**INTERACCIONES**	300155632
103	GOB EDO OAX SEFIN IMPLEMENTACION DE LA REFORMA DEL SISTEMA DE JUSTICIA PENAL 2015	2015	**INTERACCIONES**	300155780
104	GOB EDO OAX SEFIN UNIVERSIDAD TECNOLOGICA DE LA SIERRA SUR DE OAXACA 2015	2015	**INTERACCIONES**	300156116
105	GOB EDO OAX SEFIN FONDO DE PAVIMENTACIÓN Y DESARROLLO MUNICIPAL 2015	2015	**INTERACCIONES**	3001156531
106	GOB EDO OAX SEFIN PROD/TF-T Y RC-2015	2015	**INTERACCIONES**	300156850
107	GOB EDO OAX SEFIN SPA 2015	2015	**INTERACCIONES**	300156868
108	GOB EDO OAX SEFIN ESCUELAS DE EXCELENCIA PARA ABATIR EL REZAGO EDUCATIVO 2015	2015	**INTERACCIONES**	300157333
109	GOB EDO OAX SEFIN INSTITUTO TECNOLOGICO SUPERIOR DE SAN MIGUEL EL GRANDE 2015	2015	**INTERACCIONES**	300157465
110	GOB EDO OAX SEFIN PROII 2015	2015	**INTERACCIONES**	300157597
111	GOB EDO OAX SEFIN AGUA LIMPIA 2015	2015	**INTERACCIONES**	300159859
112	GOB EDO OAX SEFIN SEGURO AGRICOLA CATASTROFICO 2015	2015	**INTERACCIONES**	300160385
113	GOB EDO OAX SEFIN SEGURO PARAMETRICO 2015	2015	**INTERACCIONES**	300160393
114	GOB EDO OAX SEFIN CONTINGENCIAS ECONOMICAS 2015 CUENTA DOS	2015	**INTERACCIONES**	300160423
115	GOB EDO OAX SEFIN FASP 2016	2015	**INTERACCIONES**	300169951
116	GOB EDO OAX SEFIN SUBSIDIO COBAO 2016	2015	**INTERACCIONES**	300170836
117	GOB EDO OAX SEFIN FISM DF 2015	2015	**BANORTE**	0260468752
118	GOB EDO OAX SEFIN FORTAMUN 2015	2015	**BANORTE**	0260468761
119	GOB EDO OAX SEFIN CONTINGENCIAS ECONOMICAS 2015	2015	**BANORTE**	269394201

Nº	FONDO/PROGRAMA/CONVENIO	DATOS DE LA CUENTA BANCARIA		
		AÑO DE APERTURA	INSTUTUCION BANCARIA	CUENTA BANCARIA
120	GOB EDO OAX SEFIN FONDO DE INFRAESTRUCTURA DEPORTIVA 2015	2015	BANORTE	273234135
121	GOB DEL EDO DE OAX SEFIN SUBSEMUN 2015	2015	BANORTE	276961722
122	GOB DEL EDO DE OAX SEFIN FORTAMUN 2016	2015	BANORTE	0414378159
123	GOB DEL EDO DE OAX SEFIN FISM 2016	2015	BANORTE	0414378131
124	GOB EDO OAX SEFIN FAM IES 2015	2015	BBVA BANCOMER	197867913
125	GOB EDO OAX SEFIN FAM IEB 2015	2015	BBVA BANCOMER	197868324
126	GOB EDO OAX SEFIN SOCORRO DE LEY 2015	2015	BBVA BANCOMER	198315752
127	GOB EDO OAX SEFIN PROGRAMA NACIONAL DE PREVENCION DEL DELITO 2015	2015	BBVA BANCOMER	198492875
128	GOB EDO OAX SEFIN MODERNIZACION CATASTRAL 2015	2015	BBVA BANCOMER	198493057
129	GOB EDO OAX SEFIN MODERNIZACION CATASTRAL 2015 APORTACION ESTATAL	2015	BBVA BANCOMER	198493359
130	GOB EDO OAX SEFIN ESCUELA SEGURA 2015	2015	BBVA BANCOMER	198588473
131	GOB EDO OAX SEFIN 10º FESTIVAL DE JAZZ MAZUNTE 2015 FEDERAL	2015	BBVA BANCOMER	198588600
132	GOB EDO OAX SEFIN PROGRAMA PARA LA INCLUSION Y EQUIDAD EDUCATIVA 2015	2015	BBVA BANCOMER	198751250
133	GOB EDO OAX SEFIN PROGRAMA DE FORTALECIMIENTO DE LA CALIDAD DE EDUCACION BASICA 2015	2015	BBVA BANCOMER	198752729
134	GOB EDO OAX SEFIN PROGRAMA NACIONAL DE BECAS 2015	2015	BBVA BANCOMER	198755299
135	GOB EDO OAX SEFIN PROGRAMA ESCUELAS DE TIEMPO COMPLETO 2015	2015	BBVA BANCOMER	198755353
136	GOB EDO OAX SEFIN PROGRAMA PARA LA PROTECCION Y EL DESARROLLO INTEGRAL DE LA INFANCIA 2015	2015	BBVA BANCOMER	198985235
137	GOB EDO OAX SEFIN INNOVACION TECNOLOGICA 2015	2015	BBVA BANCOMER	198985324
138	GOB EDO OAX SEFIN CONVENIO DE COORDINACIÓN PARA EL OTORGAMIENTO DE UN SUBSIDIO PUEBLOS MAGICOS 2015	2015	BBVA BANCOMER	199007318
139	GOB EDO OAX SEFIN PRODDER 2015	2015	BBVA BANCOMER	199010416
140	GOB EDO OAX SEFIN CENTROS PARA EL DESARROLLO DE LAS MUJERES 2015	2015	BBVA BANCOMER	199045724
141	GOB EDO OAX SEFIN BRIGADA RURAL 2015	2015	BBVA BANCOMER	199045775
142	GOB EDO OAX SEFIN APASZU 2015	2015	BBVA BANCOMER	199220364
143	GOB EDO OAX SEFIN COMUNIDAD DIFERENTE 2015	2015	BBVA BANCOMER	199248323
144	GOB EDO OAX SEFIN DISEÑO DE LA PLATAFORMA DIGITAL "CARTOGRAFIA DEL SECTOR ARTESANAL" (2A FASE) DEL CENTRO DE DISEÑO DE OAXACA 2015	2015	BBVA BANCOMER	199250166
145	GOB EDO OAX SEFIN CRUZADA NACIONAL CONTRA EL HAMBRE 2015	2015	BBVA BANCOMER	199444742
146	GOB EDO OAX SEFIN APOYO EXTRAORDINARIO 1 - 2015	2015	BBVA BANCOMER	199463453
147	GOB EDO OAX SEFIN APOYO EXTRAORDINARIO 48 MDP 2015	2015	BBVA BANCOMER	199471189
148	GOB EDO OAX SEFIN PROGRAMA DE INCORPORACION DE MUJERES INDIGENAS EN POSGRADO PARA EL FORTALECIMIENTO REGIONAL DEL ESTADO DE OAXACA 2015	2015	BBVA BANCOMER	199701745
149	GOB EDO OAX SEFIN APOYO AL FORTALECIMIENTO CONACYT-UMAR 2015	2015	BBVA BANCOMER	199701966

Nº	FONDO/PROGRAMA/CONVENIO	DATOS DE LA CUENTA BANCARIA		
		AÑO DE APERTURA	INSTUTUCION BANCARIA	CUENTA BANCARIA
150	GOB EDO OAX SEFIN CENTROS DE JUSTICIA PARA LAS MUJERES 2015	2015	**BBVA BANCOMER**	199677909
151	GOB EDO OAX SEFIN PRODEP 2015	2015	**BBVA BANCOMER**	199677828
152	GOB EDO OAX SEFIN FORTALECIMIENTO A LAS PROCURADURIAS DE LA DEFENSA DEL MENOR Y LA FAMILIA 2015	2015	**BBVA BANCOMER**	199677941
153	GOB EDO OAX SEFIN DIFUSION Y DIVULGACION DE LA CIENCIA, LA TECNOLOGIA Y LA INNOVACION EN LAS ENTIDADES FEDERATIVAS: OAXACA 2015	2015	**BBVA BANCOMER**	100518026
154	GOB EDO OAX SEFIN FONDO CONCURSABLE DE INVERSION EN INFRAESTRUCTURA PARA EDUCACION MEDIA SUPERIOR DE PLANTELES FEDERALES 2015	2015	**BBVA BANCOMER**	102019841
155	GOB EDO OAX SEFIN CULTURA DEL AGUA 2015	2015	**BBVA BANCOMER**	102415836
156	GOB EDO OAX SEFIN FAM REMANENTES DE LA ESTRUCTURA FINANCIERA 2015	2015	**BBVA BANCOMER**	102698730
157	GOBE DO OAX SEFIN ACTUALIZACION DE LA INFRAESTRUCTURA UTM 2015	2015	**BBVA BANCOMER**	103015270
158	GOB EDO OAX SEFIN PROGRAMA MEX CULTURA PARA LA ARMONIA 2015	2015	**BBVA BANCOMER**	103129217
159	GOB EDO OAX SEFIN CONVOCATORIA DEL 2DO AÑO DE ESTANCIAS CONACYT UNPA 2015	2015	**BBVA BANCOMER**	103242749
160	GOB EDO OAX SEFIN PAIMEF 2015	2015	**BBVA BANCOMER**	103267326
161	GOB EDO OAX SEFIN FAM IEB 2016	2015	**BBVA BANCOMER**	103309800
162	GOB EDO OAX SEFIN FAM IES 2016	2015	**BBVA BANCOMER**	103310868
163	GOB EDO OAX SEFIN PAF UABJO 2016	2015	**BBVA BANCOMER**	103470202
164	GOB EDO OAX SEFIN FPP CENTRO DE SALUD COLONIA ESTRELLA EQUIPAMIENTO	2015	**BBVA BANCOMER**	103482294
165	GOB EDO OAX SEFIN UNIVERSIDAD DEL ISTMO 2015	2015	**SCOTIABANK**	9202690799
166	GOB EDO OAX SEFIN CECAM 2015	2015	**SCOTIABANK**	9202697017
167	GOB EDO OAX SEFIN COLEGIO SUPERIOR INTERCULTURAL BIC 2015	2015	**SCOTIABANK**	9202697009
168	GOB EDO OAX SEFIN ATENCION A LA DEMANDA EDUCATIVA 2015	2015	**SCOTIABANK**	9202697092
169	GOB EDO OAX SEFIN SEGURO MEDICO SIGLO XXI 2015 HNO	2015	**SCOTIABANK**	9202697130
170	GOB EDO OAX SEFIN SINTESIS DE NUEVOS 4-AZA Y 6-AZAESTEROIDES CONACYT UNISTMO 2015	2015	**SCOTIABANK**	9202697157
171	GOB EDO OAX SEFIN FONDO DE CULTURA 2015	2015	**SCOTIABANK**	9202697181
172	GOB EDO OAX SEFIN FIESTAS DE NOVIEMBRE 2015	2015	**SCOTIABANK**	9202701227
173	GOB EDO OAX SEFIN FASP APORTACION ESTATAL 2015	2015	**SCOTIABANK**	9202701359
174	GOB EDO OAX SEFIN PROME 2015	2015	**SCOTIABANK**	9202704447
175	GOB EDO OAX SEFIN CENTRO DE LAS ARTES SAN AGUSTIN 2015	2015	**SCOTIABANK**	9202758156
176	GOB EDO OAX SEFIN ESCUELAS DIGNAS 2015	2015	**SCOTIABANK**	9202758199
177	GOB EDO OAX SEFIN PROFOCIE UTSSO 2015	2015	**SCOTIABANK**	9202758245
178	GOB EDO OAX SEFIN ESTUDIO DE LA DINAMICA MICROBIANA CONACYT UTM 2015	2015	**SCOTIABANK**	9202806517
179	GOB EDO OAX SEFIN DESARROLLO DE UN SOFTWARE CONACYT UTM 2015	2015	**SCOTIABANK**	9202806525
180	GOB EDO OAX SEFIN PROYECTOS DE DESARROLLO REGIONAL 2015 CUENTA CUATRO	2015	**SCOTIABANK**	9202806576

Nº	FONDO/PROGRAMA/CONVENIO	DATOS DE LA CUENTA BANCARIA		
		AÑO DE APERTURA	INSTUTUCION BANCARIA	CUENTA BANCARIA
181	GOB EDO OAX SEFIN INCLUSION Y LA EQUIDAD EDUCATIVA UTSSO 2015	2015	SCOTIABANK	9202806592
182	GOB EDO OAX SEFIN DONATIVO PEMEX 2015	2015	SCOTIABANK	9202818744
183	GOB EDO OAX SEFIN UNIVERSIDAD DE LA CAÑADA 2016	2015	SCOTIABANK	9202818752
184	GOB EDO OAX SEFIN UNIVERSIDAD DEL ISTMO 2016	2015	SCOTIABANK	9202818787
185	GOB EDO OAX SEFIN UNIVERSIDAD DE LA SIERRA JUAREZ 2016	2015	SCOTIABANK	9202818795
186	GOB EDO OAX SEFIN PRODEP UTVCO 2015	2015	SCOTIABANK	9202818809
187	GOB EDO OAX SEFIN SICALIDAD 2015	2015	SANTANDER	65504860259
188	GOB EDO OAX SEFIN UNIDADES MEDICAS MOVILES 2015	2015	SANTANDER	65504860305
189	GOB EDO OAX SEFIN COFEPRIS 2015	2015	SANTANDER	65504860367
190	GOB EDO OAX SEFIN CONVENIO DE COORDINACION DE DESARROLLO TURISTICO 2015	2015	SANTANDER	65504912500
191	GOB EDO OAX SEFIN APORTACIONES A LAS BOLSAS DE PREMIACION DE LOS CONCURSOS DE ARTE POPULAR 2015	2015	SANTANDER	65504913003
192	GOB EDO OAX SEFIN GUELAGUETZA 2015	2015	SANTANDER	65504865836
193	GOB EDO OAX SEFIN INSTITUTO TECNOLOGICO SUPERIOR DE TEPOSCOLULA 2015	2015	SANTANDER	65504944593
194	GOB EDO OAX SEFIN CALIDAD EN LA ATENCION MEDICA 2015	2015	SANTANDER	65504944684
195	GOB EDO OAX SEFIN CRUZADA NACIONAL CONTRA EL HAMBRE 2015 UTVC	2015	SANTANDER	65504955425
196	GOB EDO OAX SEFIN DOTACIÓN DE INSTRUMENTOS A LA BANDAS TRADICIONALES DE OAXACA 2015	2015	SANTANDER	65504955490
197	GOB EDO OAX SEFIN TEQUIO A LA RED DE BIBLIOTECAS 2015	2015	SANTANDER	65504955550
198	GOB EDO OAX SEFIN PECDA 2015	2015	SANTANDER	65504955595
199	GOB EDO OAX SEFIN FONDO DE PROTECCION CONTRA GASTOS CATASTROFICOS 2015 SSO	2015	SANTANDER	65504964321
200	GOB EDO OAX SEFIN SEGURO MEDICO SIGLO XXI INTERVENCIONES 2015	2015	SANTANDER	65504964292
201	GOB EDO OAX SEFIN FORTALECIMIENTO DE LA POLITICA DE IGUALDAD DE GENERO EN EL SECTOR EDUCATIVO 2015	2015	SANTANDER	65504984446
202	GOB EDO OAX SEFIN FORTALECIMIENTO DE TALENTOS MATEMATICOS 2015 CONACYT-UNPA 2015	2015	SANTANDER	65505019088
203	GOB EDO OAX SEFIN COINBIO 2015	2015	SANTANDER	65505025952
204	GOB EDO OAX SEFIN RELLENO SANITARIO EN SAN CRISTOBAL AMATLAN 2015	2015	SANTANDER	65505026026
205	GOB EDO OAX SEFIN PRUEBAS DE FUNCIONAMIENTO DE UN HORNO LADRILLERO ECOLOGICO 2015	2015	SANTANDER	65505026060
206	GOB EDO OAX SEFIN PLANTA PILOTO UNPA 2015	2015	SANTANDER	65505026117
207	GOB EDO OAX SEFIN PIFIT 2010 ITVO	2015	SANTANDER	65505026151
208	GOB EDO OAX SEFIN APOYO EXTRAORDINARIO NO REGULARIZABLE ESCUELA NORMAL RURAL 2015	2015	SANTANDER	65505055692
209	GOB EDO OAX SEFIN PEFEN 2015	2015	SANTANDER	65505055735
210	GOB EDO OAX SEFIN FORTALECIMIENTO DE LA INFRAESTRUCTURA CONACYT- UNPA 2015	2015	SANTANDER	65505055812
211	GOB EDO OAX SEFIN ADQUISICION DE EQUIPO CONACYT-UNPA 2015	2015	SANTANDER	65505056164

Nº	FONDO/PROGRAMA/CONVENIO	DATOS DE LA CUENTA BANCARIA		
		AÑO DE APERTURA	INSTUTUCION BANCARIA	CUENTA BANCARIA
212	GOB EDO OAX SEFIN ADQUISICION DE ESPECTROMETRO CONACYT UNPA 2015	2015	**SANTANDER**	65505056272
213	GOB EDO OAX SEFIN EQUIPAMIENTO PARA FORTALECER LA INVESTIGACION CONACYT UNPA 2015	2015	**SANTANDER**	65505056332
214	GOB EDO OAX SEFIN INTEGRACION DE UN EQUIPO DE NUTRICION ANIMAL CONACYT UNPA 2015	2015	**SANTANDER**	65505056363
215	GOB EDO OAX SEFIN ADQUISICION DE EQUIPO CIENTIFICO CONACYT UNPA 2015	2015	**SANTANDER**	65505056377
216	GOB EDO OAX SEFIN FONDO METROPOLITANO 2015	2015	**SANTANDER**	65505061422
217	GOB EDO OAX SEFIN CONTINGENCIAS ECONOMICAS PARA INVERSION 2015 CUENTA TRES	2015	**SANTANDER**	65505064571
218	GOB EDO OAX SEFIN COMUNIDADES SALUDABLES 2015	2015	**SANTANDER**	65505068710
219	GOB EDO OAX SEFIN PRODUCTORES DE HIDROCARBUROS	2015	**SANTANDER**	65505070761
220	GOB EDO OAX SEFIN FONDO CONCURSABLE DE INVERSION EN INFRAESTRUCTURA PARA EDUCACION MEDIA SUPERIOR 2015	2015	**SANTANDER**	65505086774
221	GOB EDO OAX SEFIN FONDO CONCURSABLE DE INVERSION EN INFRAESTRUCTURA PARA CENTROS, UNIDADES DE FORMACION O CAPACITACION PARA EL TRABAJO 2015	2015	**SANTANDER**	65505086803
222	GOB EDO OAX SEFIN FORTALECIMIENTO DE LA INFRAESTRUCTURA CONACYT UTM 2015	2015	**SANTANDER**	65505086712
223	GOB EDO OAX SEFIN EXPO PYME OAXACA	2015	**SANTANDER**	65505116794
224	GOB EDO OAX SEFIN DESARROLLO DE LA COMPETITIVIDAD DE LAS MIPYMES EN EL ESTADO DE OAXACA EN EL SECTOR TURISMO	2015	**SANTANDER**	65505116837
225	GOB EDO OAX SEFIN FORTALECIMIENTO INTEGRAL PARA EL DESARROLLO DE LA INDUSTRIA DEL MEZCAL	2015	**SANTANDER**	65505116868
226	GOB EDO OAX SEFIN PROGRAMA BUENAS PRACTICAS PARA LA CALIDAD HIGIENICA PUNTO LIMPIO	2015	**SANTANDER**	65505116885
227	GOB EDO OAX SEFIN 18º FERIA INTERNACIONAL DEL MEZCAL	2015	**SANTANDER**	65505116914
228	GOB EDO OAX SEFIN ENCUENTRO ARTESANAL GUELAGUETZA	2015	**SANTANDER**	65505116931
229	GOB EDO OAX SEFIN ADQUISICION DE COMPACTADORA HORIZONTAL DE HUAJUAPAM DE LEON 2015	2015	**SANTANDER**	65505116317
230	GOB EDO OAX SEFIN ACCIONES DE ADAPTACION Y MITIGACION AL CAMBIO CLIMATICO EN EL CORREDOR BIOLOGICO OAXACA 2015	2015	**SANTANDER**	65505116320
231	GOB EDO OAX SEFIN PROGRAMA PREVENCION Y TRATAMIENTO DE ADICCIONES 2015	2015	**SANTANDER**	65505116334
232	GOB EDO OAX SEFIN PROGRAMA DE INCENTIVOS PARA LA OPERACIÓN DE PLANTAS DE TRATAMIENTO DE AGUAS RESIDUALES 2015	2015	**SANTANDER**	65505116408
233	GOB EDO OAX SEFIN PROGRAMA VIH-SIDA E ITS (RAMO 12)	2015	**SANTANDER**	65505109794
234	GOB EDO OAX SEFIN EXPO PYME HUAJUAPAN	2015	**SANTANDER**	65505131650
235	GOB EDO OAX SEFIN AMPLIACION Y MEJORA DE LA RED OAXAQUEÑA MOVER A MEXICO	2015	**SANTANDER**	65505131707
236	GOB EDO OAX SEFIN CONVOCATORIA 1ER AÑO DE ESTANCIAS POSDOCTORALES UNPA 2015	2015	**SANTANDER**	65505131741
237	GOB EDO OAX SEFIN APOYO A MADRES MEXICANAS CONACYT UMAR 2015	2015	**SANTANDER**	65505159734
238	GOB EDO OAX SEFIN PRODEP UABJO 2015	2015	**SANTANDER**	65505159765

Nº	FONDO/PROGRAMA/CONVENIO	DATOS DE LA CUENTA BANCARIA		
		AÑO DE APERTURA	INSTUTUCION BANCARIA	CUENTA BANCARIA
239	GOB EDO OAX SEFIN CARRERA DOCENTE UABJO 2015	2015	**SANTANDER**	65505159873
240	GOB EDO OAX SEFIN INSTAURACION DEL PROYECTO ESTRATEGICO DEL PARQUE ECOLOGICO EL CRESTON 2015	2015	**SANTANDER**	65505168766
241	GOB EDO OAX SEFIN **CONSTRUCCION DEL MERCADO MUNICIPAL DE SAN JOSE EL PROGRESO**	2015	**SANTANDER**	65505172833
242	GOB EDO OAX SEFIN MERCADO MUNICIPAL 12 DE DICIEMBRE	2015	**SANTANDER**	65505173001
243	GOB EDO OAX SEFIN CONTRUCCION DE MERCADO PUBLICO DE PLUMA HIDALGO	2015	**SANTANDER**	65505173077
244	GOB EDO OAX SEFIN REHABILITACION DEL MERCADO PUBLICO ELISEO JIMENEZ RUIZ NOCHIXTLAN, OAX.	2015	**SANTANDER**	65505173245
245	GOB EDO OAX SEFIN CONSTRUCCION DEL MERCADO PUBLICO DE SAN PEDRO Y SAN PABLO AYUTLA, OAXACA	2015	**SANTANDER**	65505184125
246	GOB EDO OAX SEFIN **LABORATORIO NACIONAL DE INVESTIGACIONES UNPA 2015**	2015	**SANTANDER**	65505193524
247	GOB EDO OAX SEFIN EXPANSIÓN A LA OFERTA EDUCATIVA UTVCO 2015	2015	**SANTANDER**	65505207648
248	GOB EDO OAX SEFIN RECONOCIMIENTO DE PLANTILLAS UABJO 2015	2015	**SANTANDER**	65505207665
249	GOB EDO OAX SEFIN PROEXOEES 2015 TLAXIACO-TUXTEPEC	2015	**SANTANDER**	65505214603
250	GOBIERNO DEL ESTADO DE OAXACA FONDO DE CONTINGENCIAS	2015	**SANTANDER**	65505215765
251	GOB EDO OAX SEFIN FONREGION 2015	2015	**SANTANDER**	65505217692
252	GOB EDO OAX SEFIN PROEXOE 2015 POCHUTLA 2015	2015	**SANTANDER**	65505222688
253	GOB EDO OAX SEFIN INCORPORACIÓN DE TIC´S Y FORMACION DE CAPACIDADES PARA INCREMENTAR LA COMPETITIVIDAD DE LAS MICROEMPRESAS DEL SECTOR TURISTICO CERTIFICADAS CON EL DISTINTIVO MODERNIZA EN EL ESTADO DE OAXACA	2015	**SANTANDER**	65505225346
254	GOB EDO OAX SEFIN INCORPORACION DE TIC´S Y FORMACION DE CAPACIDADES DE LAS MICROEMPRESAS DEL SECTOR TURISTICO CERTIFICADAS CON EL DISTINTIVO MODERNIZA EN EL ESTADO DE OAXACA PARA INCREMENTAR LA COMPETITIVIDAD	2015	**SANTANDER**	65505225255
255	GOB EDO OAX SEFIN FONDO PARA ELEVAR LA CALIDAD DE LA EDUCACION SUPERIOR 2015	2015	**SANTANDER**	65505229729
256	GOB EDO OAX SEFIN CONTINGENCIAS ECONOMICAS 2015 CUENTA TRES	2015	**SANTANDER**	65505335612
257	GOB EDO OAX SEFIN FONDO PARA ELEVAR LA CALIDAD DE LA EDUCACION SUPERIOR 2015	2015	**SANTANDER**	65505229729
258	GOB EDO OAX SEFIN PROGRAMA DE LA REFORMA EDUCATIVA 2015	2015	**SANTANDER**	65505254549
259	GOB EDO OAX SEFIN EQUIPAMIENTO MOBILIARIO Y MATERIAL PARA EL CENDI 2 2015	2015	**SANTANDER**	65505254504
260	GOB EDO OAX SEFIN FONDO SUR SURESTE FONSUR 2015	2015	**SANTANDER**	65505254458

Nº	FONDO/PROGRAMA/CONVENIO	DATOS DE LA CUENTA BANCARIA		
		AÑO DE APERTURA	INSTUTUCION BANCARIA	CUENTA BANCARIA
261	GOB EDO OAX SEFIN PROYECTOS DE DESARROLLO REGIONAL CUENTA DOS 2015	2015	SANTANDER	65505263567
262	GOB EDO OAX SEFIN APOYO PARA LA REALIZACION DE ACCIONES QUE COADYUVEN Y PROMUEVAN EL DESARROLLO INTEGRAL DE LA POBLACION JOVEN 2015	2015	SANTANDER	65505267737
263	GOB EDO OAX SEFIN BANCO MUNDIAL FORTALECIMIENTO DE LAS CAPACIDADES DE GESTION PUBLICA 2015	2015	SANTANDER	65505269906
264	GOB EDO OAX SEFIN APOYO DE CATEDRAS CONACYT UMAR 2015	2015	SANTANDER	65505290360
265	GOB EDO OAX SEFIN FORMACION DE NUEVOS EMPRESARIOS UTSSO 2015	2015	SANTANDER	65505290312
266	GOB EDO OAX SEFIN 01-CNF/GEO/OAX/TF/2015-16	2015	SANTANDER	65505296605
267	FOPAOE 2012	2015	SANTANDER	65505312996
268	FAPAC 2012	2015	SANTANDER	65505313042
269	OFERTA EDUCATIVA SAN MIGUEL EL GRANDE 2011	2015	SANTANDER	65505313073
270	SIMULACIÓN DINAMICA CONACYT UNPA 2012	2015	SANTANDER	65505313238
271	ESTUDIO RESPUESTA MOLECULAR AL ESTRÉS CONACYT UNPA 2012	2015	SANTANDER	65505313269
272	METAGENOMA DE SUELOS CONACYT UNPA 2012	2015	SANTANDER	65505313301
273	BIODIVERSIDAD NOMENCLATURAL CONACYT-UMAR 2013	2015	SANTANDER	65505313394
274	INST TEC SUP SAN MIGUEL EL GRANDE 2012	2015	SANTANDER	65505313792
275	GOB EDO OAX SEFIN UNIVERSIDAD DE LA CAÑADA 2013	2015	SANTANDER	65505313468
276	GOB EDO OAX SEFIN UNIVERSIDAD DEL PAPALOAPAN 2013	2015	SANTANDER	65505313499
277	GOB EDO OAX SEFIN UNIVERSIDAD TECNOLOGICA DE LA MIXTECA 2013	2015	SANTANDER	65505313514
278	GOB EDO OAX SEFIN UNIVERSIDAD DEL ISTMO 2013	2015	SANTANDER	65505313531
279	GOB EDO OAX SEFIN UNIVERSIDAD DEL MAR 2013	2015	SANTANDER	65505313605
280	GOB EDO OAX SEFIN UNIVERSIDAD DE LA SIERRA JUAREZ 2013	2015	SANTANDER	65505313636
281	GOB EDO OAX SEFIN UABJO 2013	2015	SANTANDER	65505313670
282	GOB EDO OAX SEFIN INST TEC SUP DE TEPOSCOLULA 2013	2015	SANTANDER	65505313761
283	INST TEC SUP SAN MIGUEL EL GRANDE 2012	2015	SANTANDER	65505313440
284	UNIVERSIDAD TECNOLOGICA DE VALLES CENTRALES 2013	2015	SANTANDER	65505313912
285	SEGURO MEDICO PARA UNA NUEVA GENERACIÓN HNO 2012	2015	SANTANDER	65505313943
286	BECALOS 2013	2015	SANTANDER	65505313974
287	GOB EDO OAX SEFIN PROGRAMA ESQUEMAS DE FINANCIAMIENTO Y SUBSIDIO FEDERAL PARA VIVIENDA ESTA ES TU CASA 2011	2015	SANTANDER	65505313991
288	GOB EDO OAX SEFIN PROGRAMA DE ESQ DE FINAC Y SUB FED PARA LA VIVIENDA ESTA ES TU CASA 2012	2015	SANTANDER	65505314017
289	RECONSTRUCCION EN SITIO DE 1,306 VIVIENDAS 2012	2015	SANTANDER	65505314048
290	GUELAGUETZA 2013	2015	SANTANDER	65505314065
291	PIBAI 2013	2015	SANTANDER	65505314125
292	PIBAI 2012	2015	SANTANDER	65505314187
293	CENTRO DE LAS ARTES SAN AGUSTIN 2013	2015	SANTANDER	65505314034
294	CONAFOR PRODUCION DE PLANTA 2012	2015	SANTANDER	65505314051
295	ADQUISICIÓN DE PLANTAS 2012	2015	SANTANDER	65505314082
296	INCENDIOS FORESTALES 2013	2015	SANTANDER	65505314139

Nº	FONDO/PROGRAMA/CONVENIO	DATOS DE LA CUENTA BANCARIA		
		AÑO DE APERTURA	INSTUTUCION BANCARIA	CUENTA BANCARIA
297	FONDO DE PROTECCIÓN CONTRA GASTOS CATASTRÓFICOS HNO 2012	2015	**SANTANDER**	65505314202
298	FONDO DE PROTECCIÓN CONTRA GASTOS CATASTRÓFICOS HNO 2013	2015	**SANTANDER**	65505314281
299	PROYECTOS CULTURALES 2012	2015	**SANTANDER**	65505314341
300	DESARROLLO ZONAS PRIORITARIAS, OPCIONES PRODUCTIVAS Y 3X1 MIGRANTES 2012	2015	**SANTANDER**	65505314372
301	GOB EDO OAX SEFIN FAM-FAIEB 2012	2015	**SANTANDER**	65505315350
302	GOB EDO OAX SEFIN CONTINGENCIAS ECONOMICAS PARA INVERSION 2015 CUENTA SEIS	2015	**SANTANDER**	65505325772
303	GOB EDO OAX SEFIN ADQUIRIR EL EQUIPO NECESARIO CONACYT UTM 2015	2015	**SANTANDER**	65505302176
304	GOB EDO OAX SEFIN APOYO DE CATEDRAS COMPUTO DE ALTO RENDIMIENTO CONACYT UTM 2015	2015	**SANTANDER**	65505302114
305	GOB EDO OAX SEFIN FONDO PARA LA ACCESIBILIDAD PARA LAS PERSONAS CON DISCAPACIDAD 2015	2015	**SANTANDER**	65505312414
306	GOB EDO OAX SEFIN UNIVERSIDAD DE LA SIERRA SUR 2016	2015	**SANTANDER**	65505349624
307	GOB EDO OAX SEFIN UNIVERSIDAD DEL PAPALOAPAN 2016	2015	**SANTANDER**	65505349686
308	GOB EDO OAX SEFIN UNIVERSIDAD DE LA SIERRA SUR 2016	2015	**SANTANDER**	65505349624
309	GOB EDO OAX SEFIN UNIVERSIDAD DEL PAPALOAPAN 2016	2015	**SANTANDER**	65505349686
310	GOB EDO OAX SEFIN RECONOCIMIENTO DE PLANTILLAS UABJO 2016	2015	**SANTANDER**	65505353372
311	GOB EDO OAX SEFIN FECES UABJO 2016	2015	**SANTANDER**	65505353415
312	GOB EDO OAX SEFIN CARRERA DOCENTE UABJO 2016	2015	**SANTANDER**	65505353463
313	GOB EDO OAX SEFIN PRODEP UABJO 2016	2015	**SANTANDER**	65505353494

7.- COMPORTAMIENTO DEL EGRESO

7.1.- CAPITULO DEL GASTO

GOBIERNO DEL ESTADO DE OAXACA
PRESUPUESTO DE EGRESOS 2015
RESUMEN POR OBJETO DEL GASTO
CIFRAS A DICIEMBRE

CAPÍTULO	2014		2015	
	Aprobado	Ejercido DICIEMBRE	Aprobado	Ejercido DICIEMBRE
TOTAL GENERAL	**51,730,870,669.00**	**66,823,344,327.39**	**57,182,209,034.00**	**59,824,212,038.16**
SERVICIOS PERSONALES	4,148,310,635.25	4,518,382,754.45	4,339,534,260.00	4,913,067,141.12
MATERIALES Y SUMINISTROS	279,599,782.56	498,203,406.31	341,828,649.97	578,340,042.47
SERVICIOS GENERALES	2,396,395,651.73	3,227,256,659.72	2,405,004,530.08	3,146,173,787.71
TRANSFERENCIAS, ASIGNACIONES, SUBSIDIOS Y OTRAS AYUDAS	25,599,266,746.36	36,332,824,107.32	30,525,906,100.10	31,001,082,820.28
BIENES MUEBLES, INMUEBLES E INTANGIBLES	79,682,635.88	642,552,398.67	18,053,359.51	594,876,226.32
INVERSIÓN PÚBLICA	7,081,698,535.30	7,317,606,492.90	7,665,571,732.34	4,129,677,963.98
PARTICIPACIONES Y APORTACIONES	11,446,541,155.92	13,618,603,009.37	11,164,999,583.00	14,716,009,929.95
DEUDA PÚBLICA	699,375,526.00	667,915,498.65	721,310,819.00	744,984,126.33

GOBIERNO DEL ESTADO
DE OAXACA

GOBIERNO DEL ESTADO DE OAXACA
PRESUPUESTO DE EGRESOS 2015
RESUMEN POR TIPO Y OBJETO DEL GASTO
CIFRAS A DICIEMBRE

Concepto	2014		2015	
	Aprobado	Ejercido DICIEMBRE	Aprobado	Ejercido DICIEMBRE
TOTAL GENERAL	**51,730,870,669.00**	**66,823,344,327.39**	**57,182,209,034.00**	**59,824,212,038.16**
GASTO CORRIENTE	**38,555,223,664.82**	**53,229,275,937.17**	**43,781,177,130.15**	**49,350,898,040.53**
GASTO DE OPERACIÓN	6,824,306,069.54	8,243,842,820.48	7,086,367,440.05	8,637,580,971.30
SERVICIOS PERSONALES	**4,148,310,635.25**	**4,518,382,754.45**	**4,339,534,260.00**	**4,913,067,141.12**
SERVICIOS PERSONALES	4,148,310,635.25	4,518,382,754.45	4,339,534,260.00	4,913,067,141.12
MATERIALES Y SUMINISTROS	**279,599,782.56**	**498,203,406.31**	**341,828,649.97**	**578,340,042.47**
MATERIALES Y SUMINISTROS	279,599,782.56	498,203,406.31	341,828,649.97	578,340,042.47
SERVICIOS GENERALES	**2,396,395,651.73**	**3,227,256,659.72**	**2,405,004,530.08**	**3,146,173,787.71**
SERVICIOS GENERALES	1,285,044,617.73	2,073,115,968.77	1,289,898,530.08	2,148,877,727.94
PROYECTOS PPS	515,106,000.00	507,590,937.14	515,106,000.00	509,079,984.16
INGRESOS Y DERECHOS AFECTOS A FIDEICOMISOS	596,245,034.00	646,549,753.81	600,000,000.00	488,216,075.61
TRANSFERENCIAS CORRIENTES	31,730,917,595.28	44,985,433,116.69	36,694,809,690.10	40,713,317,069.23
TRANSFERENCIAS, ASIGNACIONES, SUBSIDIOS Y OTRAS AYUDAS	**25,599,266,746.36**	**36,332,824,107.32**	**30,525,906,100.10**	**31,001,082,820.28**
SERVICIOS PERSONALES	21,577,683,818.37	28,025,974,153.98	25,790,690,961.74	23,722,434,353.62
MATERIALES Y SUMINISTROS	1,249,621,108.62	2,782,992,538.90	1,270,522,004.62	2,010,101,755.83
SERVICIOS GENERALES	2,472,299,339.94	4,027,118,070.91	2,947,588,521.66	3,605,562,128.40
TRANSFERENCIAS AL RESTO DEL SECTOR PÚBLICO	0.00	114,759,619.90	0.00	0.00
AYUDAS SOCIALES Y DONATIVOS	254,297,283.43	1,065,116,123.19	243,840,427.92	1,350,407,647.14
DONATIVOS	3,865,196.00	43,331,353.88	2,000,000.00	69,852,962.84
PARTICIPACIONES Y APORTACIONES	40,000,000.00	52,720,407.73	86,264,184.16	36,978,278.50
APORTACIÓN A FIDEICOMISOS	1,500,000.00	220,811,838.83	185,000,000.00	205,745,693.95
PARTICIPACIONES Y APORTACIONES	**6,131,650,848.92**	**8,652,609,009.37**	**6,168,903,590.00**	**9,712,234,248.95**
PARTICIPACIONES Y APORTACIONES	6,131,650,848.92	8,652,609,009.37	6,168,903,590.00	9,712,234,248.95
GASTO DE CAPITAL	**12,476,271,478.18**	**12,926,152,891.57**	**12,679,721,084.85**	**9,728,329,871.30**
INVERSIÓN PÚBLICA	7,161,381,171.18	7,960,158,891.57	7,683,625,091.85	4,724,554,190.30
BIENES MUEBLES, INMUEBLES E INTANGIBLES	**79,682,635.88**	**642,552,398.67**	**18,053,359.51**	**594,876,226.32**
BIENES MUEBLES, INMUEBLES E INTANGIBLES	79,682,635.88	642,552,398.67	18,053,359.51	594,876,226.32
INVERSIÓN PÚBLICA	**7,081,698,535.30**	**7,317,606,492.90**	**7,665,571,732.34**	**4,129,677,963.98**
INVERSIÓN PÚBLICA	6,248,211,306.26	6,145,571,384.24	7,350,146,014.17	3,577,948,842.99
APORTACION A FIDEICOMISOS	0.00	94,568,750.00	0.00	0.00
ACCIONES PRODUCTIVAS	80,307,711.00	191,692,610.07	75,000.00	236,909,287.99
ACCIONES DE FOMENTO	753,179,518.04	885,773,748.59	315,350,718.17	314,819,833.00
TRANSFERENCIAS DE CAPITAL	5,314,890,307.00	4,965,994,000.00	4,996,095,993.00	5,003,775,681.00
PARTICIPACIONES Y APORTACIONES	**5,314,890,307.00**	**4,965,994,000.00**	**4,996,095,993.00**	**5,003,775,681.00**
PARTICIPACIONES Y APORTACIONES	5,314,890,307.00	4,965,994,000.00	4,996,095,993.00	5,003,775,681.00
AMORTIZACIÓN DE LA DEUDA Y DISMINUCIÓN DE PASIVOS	**699,375,526.00**	**667,915,498.65**	**721,310,819.00**	**744,984,126.33**
AMORTIZACIÓN DE LA DEUDA Y DISMINUCIÓN DE PASIVOS	699,375,526.00	667,915,498.65	721,310,819.00	744,984,126.33
DEUDA PÚBLICA	**699,375,526.00**	**667,915,498.65**	**721,310,819.00**	**744,984,126.33**
DEUDA PÚBLICA	699,375,526.00	667,915,498.65	721,310,819.00	744,984,126.33

7.2.- CLASIFICACION FUNCIONAL

GOBIERNO DEL ESTADO DE OAXACA
PRESUPUESTO DE EGRESOS 2015
CLASIFICACIÓN FUNCIONAL
CIFRAS A DICIEMBRE

FINALIDAD	2014		2015	
	Aprobado	Ejercido DICIEMBRE	Aprobado	Ejercido DICIEMBRE
TOTAL GENERAL	**51,730,870,669.00**	**66,823,344,327.39**	**57,182,209,034.00**	**59,824,212,038.16**
GOBIERNO	7,086,694,711.54	8,890,957,160.21	7,946,412,462.76	9,578,440,101.76
DESARROLLO SOCIAL	28,356,637,713.53	40,960,861,471.73	33,071,029,515.62	34,130,394,565.24
DESARROLLO ECONÓMICO	3,799,173,270.01	4,550,142,741.87	3,884,049,760.46	3,363,747,925.12
OTRAS NO CLASIFICADAS EN FUNCIONES ANTERIORES	12,488,364,973.92	12,421,382,953.58	12,280,717,295.16	12,751,629,446.04

7.3.- CLASIFICACIÓN PROGRAMÁTICA

GOBIERNO DEL ESTADO DE OAXACA
PRESUPUESTO DE EGRESOS 2015
RESUMEN POR EJES DE GOBIERNO
CIFRAS A DICIEMBRE

EJES	2014		2015	
	Aprobado	Ejercido DICIEMBRE	Aprobado	Ejercido DICIEMBRE
TOTAL GENERAL	**51,730,870,669.00**	**66,823,344,327.39**	**57,182,209,034.00**	**59,824,212,038.16**
ESTADO DE DERECHO, GOBERNABILIDAD Y SEGURIDAD	16,416,518,842.92	17,938,567,644.65	15,868,647,774.71	16,707,491,984.62
CRECIMIENTO ECONÓMICO, COMPETITIVIDAD Y EMPLEO	3,843,374,471.07	6,361,963,216.20	4,148,642,578.44	5,805,121,267.46
DESARROLLO SOCIAL Y EMPLEO	27,489,026,737.87	35,010,724,385.31	32,839,854,546.37	28,912,664,884.90
GOBIERNO HONESTO Y DE RESULTADOS	3,981,950,617.14	7,512,089,081.23	4,325,064,134.48	8,398,933,901.18

7.4.- CLASIFICACIÓN ADMINISTRATIVA

GOBIERNO DEL ESTADO DE OAXACA
PRESUPUESTO DE EGRESOS 2015
RESUMEN POR GRUPO
CIFRAS A DICIEMBRE

GRUPO	2014		2015	
	Aprobado	Ejercido DICIEMBRE	Aprobado	Ejercido DICIEMBRE
TOTAL GENERAL	**51,730,870,669.00**	**66,823,344,327.39**	**57,182,209,034.00**	**59,824,212,038.16**
PODER LEGISLATIVO	389,077,072.24	695,211,313.68	678,000,000.00	777,476,656.66
PODER JUDICIAL	670,150,109.67	780,183,067.19	687,421,913.00	912,314,767.02
ADMINISTRACIÓN PUBLICA CENTRALIZADA	17,259,552,942.86	15,596,233,631.79	18,501,050,950.07	13,873,617,101.30
ORGANISMOS PÚBLICOS DESCENTRALIZADOS	20,977,327,131.47	34,203,077,143.59	25,056,004,748.77	27,974,856,867.38
FIDEICOMISOS PÚBLICOS	11,276,728.17	260,935,212.79	12,997,127.00	53,213,904.37
ÓRGANOS AUTÓNOMOS	936,945,528.67	1,169,809,923.75	995,470,528.00	1,332,946,509.03
MUNICIPIOS	11,486,541,155.92	14,117,894,034.60	11,251,263,767.16	14,899,786,232.40

GOBIERNO DEL ESTADO DE OAXACA
PRESUPUESTO DE EGRESOS 2015
CLASIFICACIÓN ADMINISTRATIVA
CIFRAS A DICIEMBRE

Clasificación Admistrativa	2014		2015	
	Aprobado	Ejercido DICIEMBRE	Aprobado	Ejercido DICIEMBRE
TOTAL GENERAL	**51,730,870,669.00**	**66,823,344,327.39**	**57,182,209,034.00**	**59,824,212,038.16**
PODER LEGISLATIVO	**389,077,072.24**	**695,211,313.68**	**678,000,000.00**	**777,476,656.66**
CONGRESO DEL ESTADO	329,990,255.71	619,988,780.33	605,000,000.00	695,000,000.00
AUDITORIA SUPERIOR DEL ESTADO DE OAXACA	59,086,816.53	75,222,533.35	73,000,000.00	82,476,656.66
PODER JUDICIAL	**670,150,109.67**	**780,183,067.19**	**687,421,913.00**	**912,314,767.02**
TRIBUNAL SUPERIOR DE JUSTICIA	151,835,327.70	166,661,045.60	154,260,265.00	297,362,855.60
CONSEJO DE LA JUDICATURA	518,314,781.97	613,522,021.59	533,161,648.00	614,951,911.42
ADMINISTRACIÓN PUBLICA CENTRALIZADA	**17,259,552,942.86**	**15,596,233,631.79**	**18,501,050,950.07**	**13,873,617,101.30**
GUBERNATURA	155,970,374.37	150,580,238.41	135,550,815.50	142,140,598.01
SECRETARIA GENERAL DE GOBIERNO	340,096,356.72	519,470,901.29	410,228,822.00	543,027,239.48
PROCURADURÍA GENERAL DE JUSTICIA DEL ESTADO	595,331,119.45	865,934,544.66	606,236,674.00	667,500,267.02
SECRETARIA DE SEGURIDAD PUBLICA	1,258,694,487.84	1,721,536,620.88	1,210,074,794.00	1,518,183,871.81
SECRETARIA DE SALUD	1,884,917,053.00	3,490,047,697.99	2,180,000,000.00	1,751,888,162.95
SECRETARIA DE LAS INFRAESTRUCTURAS Y EL ORDENAMIENTO TERRITORIAL SUSTENTABLE	186,296,238.65	1,678,378,385.70	202,963,362.00	1,407,803,347.21
SECRETARIA DE TURISMO Y DESARROLLO ECONÓMICO	158,318,171.11	653,061,384.84	151,881,767.00	616,989,653.82
SECRETARIA DEL TRABAJO	68,981,034.37	126,312,279.61	94,416,164.00	139,172,953.91
SECRETARIA DE LAS CULTURAS Y ARTES DE OAXACA	126,934,468.64	204,663,705.46	124,706,766.00	244,453,607.93
SECRETARIA DE DESARROLLO SOCIAL Y HUMANO	146,781,829.84	126,220,125.07	80,912,322.00	71,317,490.52
SECRETARIA DE ASUNTOS INDÍGENAS	84,736,610.47	90,783,893.58	80,465,676.00	90,322,951.42
SECRETARIA DE DESARROLLO AGROPECUARIO, FORESTAL, PESCA Y ACUACULTURA	213,852,962.07	561,427,256.77	203,943,056.00	565,390,578.25
SECRETARIA DE FINANZAS	401,874,590.49	696,566,127.21	414,017,226.00	688,423,310.59
FONDO DE INVERSIÓN, PREVISIÓN Y PARI PASSU	7,826,462,101.87	0.00	8,302,427,832.17	0.00
SECRETARIA DE FINANZAS-NORMATIVA	1,612,696,252.00	2,062,109,644.39	1,838,665,204.00	2,240,266,839.18
SECRETARIA DE ADMINISTRACIÓN	1,215,036,944.08	1,454,802,339.54	1,299,145,976.00	1,798,348,283.05
SECRETARIA DE ADMINISTRACION-DIRECCION DE RECURSOS HUMANOS	471,745,513.81	265,434,938.96	530,007,273.50	300,997,822.10
SECRETARIA DE LA CONTRALORÍA Y TRANSPARENCIA GUBERNAMENTAL	82,090,488.91	124,632,151.23	82,873,590.00	117,868,928.77
JEFATURA DE LA GUBERNATURA	6,305,891.67	34,257,184.73	26,981,474.00	42,617,584.08

Clasificación Admistrativa	2014		2015	
	Aprobado	Ejercido DICIEMBRE	Aprobado	Ejercido DICIEMBRE
COORDINACION GENERAL DE ASUNTOS INTERNACIONALES	7,487,380.15	0.00	0.00	0.00
CONSEJERÍA JURÍDICA DEL GOBIERNO DEL ESTADO	27,205,386.57	39,654,514.87	26,613,683.98	28,510,482.90
COORDINACIÓN GENERAL DE EDUCACIÓN MEDIA SUPERIOR Y SUPERIOR, CIENCIA Y TECNOLOGÍA	8,507,860.18	22,533,083.86	10,378,488.00	42,982,585.09
REPRESENTACIÓN DEL GOBIERNO DEL ESTADO DE OAXACA EN EL DISTRITO FEDERAL	7,100,319.90	9,962,936.77	8,825,477.00	10,552,361.99
COORDINACIÓN GENERAL DE COMUNICACIÓN SOCIAL	273,035,039.98	299,364,973.67	299,793,812.92	298,800,334.50
SECRETARIA DE VIALIDAD Y TRANSPORTE	89,719,421.72	182,729,984.95	101,394,647.00	190,128,853.94
COORDINACIÓN PARA LA ATENCIÓN DE LOS DERECHOS HUMANOS	9,375,045.00	10,956,315.93	6,973,183.00	9,822,050.59
COORDINACIÓN GENERAL DEL COMITÉ ESTATAL DE PLANEACIÓN PARA EL DESARROLLO DE OAXACA	0.00	96,965,069.34	71,572,864.00	118,134,830.26
SECRETARIADO EJECUTIVO DEL SISTEMA DE SEGURIDAD PUBLICA	0	107,847,332.08	0	227,972,111.93
ORGANISMOS PÚBLICOS DESCENTRALIZADOS	**20,977,327,131.47**	**34,203,077,143.59**	**25,056,004,748.77**	**27,974,856,867.38**
CAMINOS Y AEROPISTAS DE OAXACA	174,849,780.32	1,852,705,901.21	172,668,421.00	1,102,477,356.12
CASA DE LA CULTURA OAXAQUEÑA	23,005,234.71	26,518,539.37	21,788,142.00	25,407,763.22
CENTRO DE DISEÑO DE OAXACA	8,451,394.80	8,352,216.31	7,029,442.00	8,274,718.78
CENTRO DE LAS ARTES DE SAN AGUSTÍN	5,280,884.64	12,320,367.19	5,478,540.00	13,329,693.96
CENTRO SUPERIOR DE ESTUDIOS TECNOLOGICOS DE TEPOSCOLULA	784,662.00	0.00	0.00	0.00
COLEGIO DE BACHILLERES DEL ESTADO DE OAXACA	780,847,002.21	1,009,500,588.97	941,998,331.00	1,049,604,199.91
COLEGIO DE ESTUDIOS CIENTÍFICOS Y TECNOLÓGICOS DEL ESTADO DE OAXACA	548,713,409.19	650,933,422.26	629,302,056.00	662,799,773.56
COLEGIO SUPERIOR PARA LA EDUCACIÓN INTEGRAL INTERCULTURAL DE OAXACA	95,716,584.01	115,059,540.52	105,425,010.00	125,669,725.15
COMISIÓN ESTATAL DE CULTURA FÍSICA Y DEPORTE	36,172,434.92	65,063,876.89	40,757,123.00	72,538,120.24
COMISIÓN ESTATAL DE VIVIENDA	67,673,746.99	544,452,901.66	66,851,040.00	187,613,216.26
COMISIÓN ESTATAL DEL AGUA	211,526,161.87	734,983,267.84	207,864,937.00	606,332,116.15
COMISIÓN ESTATAL PARA LA PLANEACIÓN Y LA PROGRAMACIÓN DE LA EDUCACIÓN MEDIA SUPERIOR	1,790,612.24	1,789,506.17	1,682,025.00	1,648,936.14
COMISIÓN ESTATAL PARA LA PLANEACIÓN DE LA EDUCACIÓN SUPERIOR	2,883,695.75	2,883,499.67	2,697,736.00	2,521,776.04
COMISIÓN PARA LA REGULARIZACIÓN DE LA TENENCIA DE LA TIERRA URBANA DEL ESTADO DE OAXACA	5,830,565.06	19,017,535.35	5,421,782.00	23,460,246.29
CONSEJO ESTATAL DE PREVENCIÓN Y CONTROL DEL SIDA	9,913,165.93	12,981,451.77	9,734,911.00	13,130,126.27
CONSEJO ESTATAL DEL CAFÉ DE OAXACA	8,332,342.24	8,539,069.40	7,823,233.00	2,789,673.41
CONSEJO OAXAQUEÑO DE CIENCIA Y TECNOLOGÍA	4,532,534.91	12,354,080.38	4,528,198.00	11,183,157.00
CORPORACIÓN OAXAQUEÑA DE RADIO Y TELEVISIÓN	46,667,734.64	210,401,275.53	48,918,471.00	104,608,487.78

Clasificación Admistrativa	2014		2015	
	Aprobado	Ejercido DICIEMBRE	Aprobado	Ejercido DICIEMBRE
DIRECCIÓN GENERAL DE POBLACIÓN DE OAXACA	5,813,153.87	5,857,611.75	5,390,955.00	4,932,335.43
HOSPITAL DE LA NIÑEZ OAXAQUEÑA	19,377,269.25	47,832,171.21	18,528,940.00	63,750,882.38
INSTITUTO DE CAPACITACIÓN Y PRODUCTIVIDAD PARA EL TRABAJO DEL ESTADO DE OAXACA	54,392,640.22	69,642,353.55	61,172,497.00	75,639,612.66
INSTITUTO TECNOLÓGICO SUPERIOR DE SAN MIGUEL EL GRANDE	14,360,871.56	20,289,532.79	19,728,636.00	13,703,942.38
INSTITUTO DE ESTUDIOS DE BACHILLERATO DEL ESTADO DE OAXACA	291,845,081.00	318,992,329.68	305,169,919.00	345,709,069.46
INSTITUTO DE LA MUJER OAXAQUEÑA	8,407,371.52	41,607,033.34	8,306,960.00	40,746,537.95
INSTITUTO DEL PATRIMONIO CULTURAL DEL EDO. DE OAXACA	8,428,714.59	49,519,759.50	7,761,276.00	160,960,987.72
INSTITUTO ESTATAL DE ECOLOGÍA Y DESARROLLO SUSTENTABLE	12,761,659.15	51,832,536.72	11,948,153.00	43,919,589.57
INSTITUTO ESTATAL DE EDUCACIÓN PARA ADULTOS	119,319,330.00	265,687,743.42	123,095,922.00	295,022,330.62
INSTITUTO ESTATAL DE EDUCACIÓN PUBLICA DE OAXACA	14,371,782,133.00	20,706,886,339.25	17,788,055,471.00	15,946,737,322.42
INSTITUTO ESTATAL DE PROTECCIÓN CIVIL	5,990,224.44	10,092,159.70	6,518,982.00	26,498,830.86
INSTITUTO OAXAQUEÑO CONSTRUCTOR DE INFRAESTRUCTURA FÍSICA EDUCATIVA	26,184,081.03	700,456,250.43	24,861,179.00	288,759,537.90
INSTITUTO OAXAQUEÑO DE ATENCIÓN AL MIGRANTE	9,564,768.22	19,110,029.34	10,965,315.80	22,744,570.44
INSTITUTO OAXAQUEÑO DE LAS ARTESANÍAS	10,124,983.41	21,347,870.19	9,671,096.00	12,976,317.29
INSTITUTO TECNOLÓGICO SUPERIOR DE TEPOSCOLULA	14,660,583.10	15,001,633.68	22,201,286.00	18,191,375.34
OFICINA DE PENSIONES DEL ESTADO DE OAXACA	53,850,525.78	69,976,395.12	53,860,849.00	58,928,813.59
SERVICIOS DE SALUD DEL ESTADO DE OAXACA	2,926,918,236.00	4,204,774,587.52	3,233,406,205.00	3,875,720,646.43
UNIVERSIDAD DE CHALCATONGO	10,776,499.76	12,052,394.90	10,776,500.00	13,153,849.65
UNIVERSIDAD DE LA CAÑADA	19,785,704.68	31,610,627.67	21,928,071.00	32,074,756.60
UNIVERSIDAD DE LA COSTA	9,146,689.82	10,820,100.94	9,146,690.00	12,426,391.50
UNIVERSIDAD DE LA SIERRA JUÁREZ	22,251,652.20	38,134,888.37	25,375,375.00	33,588,477.39
UNIVERSIDAD DE LA SIERRA SUR	58,010,657.72	86,636,591.26	60,685,026.00	95,489,839.84
UNIVERSIDAD DEL ISTMO	64,072,665.49	105,858,626.53	68,423,829.00	96,706,249.77
UNIVERSIDAD DEL MAR	148,698,830.78	208,934,721.14	158,295,082.00	204,864,265.64
UNIVERSIDAD DEL PAPALOAPAN	70,829,192.68	113,867,693.76	74,825,157.00	128,858,644.04
UNIVERSIDAD TECNOLÓGICA DE LA MIXTECA	120,339,920.99	168,314,950.89	131,419,105.00	181,714,487.79
UNIVERSIDAD TECNOLÓGICA DE LOS VALLES CENTRALES	26,428,239.92	77,385,563.06	29,540,261.00	47,370,628.77
NOVAUNIVERSITAS-OCOTLAN	17,378,001.41	15,088,510.92	18,040,695.00	16,364,490.35
COORDINACIÓN DE ESPACIOS CULTURALES DEL ESTADO DE OAXACA	16,224,580.80	19,564,681.08	15,852,340.95	0.00
UNIVERSIDAD TECNOLÓGICA DE LA SIERRA SUR DE OAXACA	5,000,000.00	11,191,757.57	9,494,984.00	11,770,793.66

Clasificación Admistrativa	2014		2015	
	Aprobado	Ejercido DICIEMBRE	Aprobado	Ejercido DICIEMBRE
INSTITUTO DE LA JUVENTUD DEL ESTADO DE OAXACA	19,259,549.58	49,388,018.83	18,346,376.00	27,444,868.22
SISTEMA PARA EL DESARROLLO INTEGRAL DE LA FAMILIA DEL ESTADO DE OAXACA	241,310,233.56	1,036,520,653.49	239,983,241.00	1,003,593,375.81
SERVICIOS DE AGUA POTABLE Y ALCANTARILLADO DE OAXACA	141,061,139.51	272,546,764.37	170,332,278.00	272,360,379.21
COMISIÓN ESTATAL FORESTAL	0.00	35,164,819.11	2,926,698.02	34,511,755.17
COMISIÓN DE LA VERDAD	0	3,232,402.02	0.00	11,769,166.64
REPPS	0.00	0.00	0.00	442,462,658.61
FIDEICOMISOS PÚBLICOS	**11,276,728.17**	**260,935,212.79**	**12,997,127.00**	**53,213,904.37**
FIDEICOMISO PARA EL DESARROLLO LOGÍSTICO DEL ESTADO DE OAXACA	4,248,888.12	126,859,113.16	3,841,945.00	40,119,030.79
FONDO PARA EL FOMENTO ESTATAL DE LAS ACTIVIDADES PRODUCTIVAS DE OAXACA	7,027,840.05	120,094,399.06	7,071,229.00	8,599,896.04
OFICINA DE CONVENCIONES Y VISITANTES DE OAXACA	0.00	13,981,700.57	2,083,953.00	4,494,977.54
ÓRGANOS AUTÓNOMOS	**936,945,528.67**	**1,169,809,923.75**	**995,470,528.00**	**1,332,946,509.03**
DEFENSORÍA DE LOS DERECHOS HUMANOS DEL PUEBLO DE OAXACA	26,976,883.78	40,975,667.25	40,604,284.00	40,569,427.25
INSTITUTO ESTATAL ELECTORAL Y DE PARTICIPACIÓN CIUDADANA	85,348,784.58	99,456,434.02	85,348,785.00	202,211,367.96
UNIVERSIDAD AUTÓNOMA "BENITO JUÁREZ" DE OAXACA	786,097,469.03	992,514,309.03	830,995,068.00	1,051,480,834.40
COMISIÓN ESTATAL DE ARBITRAJE MEDICO DE OAXACA	12,179,401.03	12,179,401.03	12,179,401.00	12,546,561.00
INSTITUTO DE ACCESO A LA INFORMACIÓN PÚBLICA Y PROTECCIÓN DE DATOS PERSONALES	26,342,990.25	24,684,112.42	26,342,990.00	26,138,318.42
MUNICIPIOS	**11,486,541,155.92**	**14,117,894,034.60**	**11,251,263,767.16**	**14,899,786,232.40**
MUNICIPIOS - PARTICIPACIONES Y APORTACIONES	11,486,541,155.92	11,398,264,878.54	11,251,263,767.16	11,575,280,010.11
MUNICIPIOS INVERSIÓN CONCERTADA - PLANEACIÓN	0.00	2,719,629,156.06	0.00	3,324,506,222.29

7.5.- CLASIFICACION POR TIPO DEL GASTO

GOBIERNO DEL ESTADO DE OAXACA
PRESUPUESTO DE EGRESOS 2015
RESUMEN POR TIPO DE GASTO
CIFRAS A DICIEMBRE

Concepto	2014		2015	
	Aprobado	Ejercido DICIEMBRE	Aprobado	Ejercido DICIEMBRE
TOTAL GENERAL	**51,730,870,669.00**	**66,823,344,327.39**	**57,182,209,034.00**	**59,824,212,038.16**
GASTO CORRIENTE	38,555,223,664.82	53,229,275,937.17	43,781,177,130.15	49,350,898,040.53
GASTO DE CAPITAL	12,476,271,478.18	12,926,152,891.57	12,679,721,084.85	9,728,329,871.30
AMORTIZACIÓN DE LA DEUDA Y DISMINUCIÓN DE PASIVOS	699,375,526.00	667,915,498.65	721,310,819.00	744,984,126.33

8.- DEUDA PÚBLICA ESTATAL

Política.

Se mantiene una política de transparencia, disciplina y responsabilidad fiscal.

Objetivos.

Equilibrio presupuestario que garanticen la estabilidad financiera del gobierno.

Limites de endeudamiento autorizado por la Legislatura Local.

- Gestione y contrate empréstitos en moneda nacional, con la Federación, Entidades Federativas, sociedades y particulares nacionales hasta por la cantidad de 1,000 millones de pesos.

- Gestione y contrate empréstitos en moneda nacional, con la Federación, Entidades Federativas y banca de desarrollo hasta por la cantidad de 800 millones de peso, para infraestructura educativa.

- Contratar con la banca de desarrollo o las instituciones financieras mexicana autorizada, de conformidad con los lineamientos para apoyar la Implementaciòn del Sistema de Justicia Penal en la Entidades Federativas financimiento hasta por la cantidad de 420 millones de pesos.

- Gestione y contrate de uno o varios financiamientos a fin de destinarlos inversiones públicas productivas hasta por un monto de 2,400 millones de pesos, publicado en el Periódico Oficial el día 30 de junio del presente mediante decreto número 1264.

En el caso de las contrataciones de financiamientos a corto plazo, este se sustenta en el artículo 9 de la Ley de Deuda Pública.

Evolución de la Deuda Pública Estatal y Créditos Bancarios a corto plazo

Endeudamiento.

Se suscribió un nuevo Contrato de Apertura de Crédito Simple con Banco Santander México S.A, Institución de Banca Múltiple, Grupo Financiero Santander México , el día 22 de octubre, por la cantidad de 2,400 millones de pesos, para ser destinado a inversiones públicas productivas, de acuerdo a la autorización del H. Congreso. El día 25 de noviembre se dispuso el recurso del crédito. La estructura del financiamiento posee algunas mejoras crediticias, entre las principales características se encuentran: i) denominación en pesos; ii) el plazo de 15 años; iii) los pagos mensuales de interés y capital; iv) la tasa de interés variable TIIE 28 días; v) la amortización de capital creciente, con periodo de gracia 12 meses; vi) sobretasa de 0.64 puntos porcentuales.

Calificación crediticia.

En noviembre se asigna calificación específica al crédito de BBVA Bancomer, de 'AA-(mex)vra' emitida por Fitch Ratings México, fundamentada principalmente por la fortaleza jurídico-financiera del fideicomiso irrevocable de administración y pago; la certidumbre existente en el comportamiento de las Participaciones utilizadas como fuente de pago; los satisfactorios márgenes de seguridad o coberturas del servicio de la deuda ante proyecciones de escenarios adversos modelados por Fitch; la constitución del fondo de reserva y la calificación crediticia del Estado de Oaxaca, mejorando con ello la sobretasa del crédito pasando de 1.15 a 1.08 por ciento.

Saldos de la Deuda.

Existen 9 financiamientos a largo plazo considerados como deuda pública y 3 créditos bancarios a corto plazo considerados como obligaciones de pago, a continuación se describen:

Caracteristicas de la Deuda Pública Estatal y Crédito Bancarios

(cantidades en pesos)

	Acreedor	Saldo al 31 diciembre 2015	Tasa de Interés	Sobre-tasa	Fecha de Sucripción	Plazo Meses	Fecha de Vencimiento	Fuente de Pago
	Deuda Pública a Largo Plazo							
1	TENEDORES CERT. BURSÁTILES OAXACA11	1,649,887,800.00	TIIE 91 DIAS	1.35	16-Dic-11	180	1-Dic-26	PARTICIPACIONES
2	TENEDORES DE CERT. BURSÁTILES OAXACA13	1,145,853,103.94	9%		23-Dic-13	179	5-Dic-28	FAFEF - PARTICPACIONES
3	BANOBRAS	40,765,053.00	6.60%		29-Nov-12	48	30-Nov-16	FISE
4	BANOBRAS	1,299,391,381.11	6.88%	0.95	18-Dic-13	179	4-Nov-28	FAFEF - PARTICPACIONES
5	BANOBRAS **/1**	-	TASA BASE		14-Ago-14	204	15-Jun-31	PARTICIPACIONES FGP
6	INTERACCIONES	32,997,995.98	TIIE 28 DIAS	2.7	13-Dic-12	46	31-Oct-16	PARTICIPACIONES
7	INTERACCIONES	76,038,022.21	TIIE 28 DIAS	2.7	12-Abr-13	32	30-Nov-16	PARTICIPACIONES
8	BBVA BANCOMER	1,000,000,000.00	TIIE 28 DIAS	1.08	18-Jun-15	240	30-Jun-30	PARTICIPACIONES FGP
9	SANTANDER	2,400,000,000.00	TIIE 28 DIAS	0.64	22-Oct-15	180	25-Nov-30	PARTICIPACIONES FGP
	SUMA	7,644,933,356.24						
	Créditos bancarios a Corto Plazo							
1	INTERACCIONES	1,300,000,000.00	TIIE 28 DIAS	1.5	29-Oct-15	3	27-Ene-16	INGRESOS PROPIOS
2	INTERACCIONES	150,000,000.00	TIIE 28 DIAS	1.5	30-Dic-15	3	29-Mar-16	INGRESOS PROPIOS
3	HSBC	375,000,000.00	TIIE 28 DIAS	1.3	18-Dic-15	3	17-Mar-16	INGRESOS PROPIOS
	SUMA	1,825,000,000.00						

Al cierre del periodo, el saldo de la deuda pública estatal asciende a 7,644 millones 933 mil 356 pesos y los créditos a corto plazo asciende a 1,825 millones de pesos, sumando un total de 9,469 millones 933 mil 356 pesos.

El endeudamiento neto de la deuda pública estatal del periodo, asciende a 2,321 millones 20 mil 449 pesos, ejerciendo recursos del Fondo de Aportaciones para el Fortalecimiento de las Entidades Federativas (FAFEF) para el saneamiento financiero, Fondo de Infraestructura Social Estatal (FISE) y Asignación de Operación Ordinaria.

Costo Financiero

El costo por financiamiento de la deuda pública asciende a 124 millones 535 mil 864 pesos, ejerciendo recursos de FAFEF para el saneamiento financiero, FISE y Asignación de Operación Ordinaria; y el costo de los créditos bancarios a corto plazo asciende a 60 millones 820 mil 972 pesos.

SALDOS DE LA DEUDA PÚBLICA Y CRÉDITOS BANCARIOS A CORTO PLAZO
(cantidades en pesos)

Fuente Pago / Acreedor	Saldo Sept 2015	Endeudamiento Neto	Saldo Dic 2015	Servicio de la deuda /2
DEUDA PUBLICA LARGO PLAZO	**5,323,912,907**	**2,321,020,449**	**7,644,933,356**	**124,535,864**
PARTICIPACIONES	2,809,339,575	2,349,584,243	5,158,923,818	71,081,065
INTERACCIONES	137,645,375	-28,609,357	109,036,018	1,975,301
BBVA BANCOMER	1,000,000,000		1,000,000,000	11,892,155
SANTANDER SEFIN		2,400,000,000	2,400,000,000	21,359,893
BANOBRAS				31,320
CERTIFICADOS BURSATILES	1,671,694,200	-21,806,400	1,649,887,800	35,822,396
APORTACIONES FEDERALES	2,514,573,332	-28,563,794	2,486,009,538	53,454,799
BANOBRAS	1,361,118,850	-20,962,416	1,340,156,434	26,581,819
CERTIFICADOS BURSATILES	1,153,454,482	-7,601,378	1,145,853,104	26,872,980
OBLIGACIONES DE PAGO CORTO P LAZO /1	**2,289,000,000**	**-464,000,000**	**1,825,000,000**	**60,820,972**
INGRESOS PROPIOS	2,289,000,000	-464,000,000	1,825,000,000	60,820,972
INTERACCIONES	1,484,000,000	-34,000,000	1,450,000,000	49,789,088
HSBC	375,000,000	0	375,000,000	5,523,973
BBVA BANCOMER	180,000,000	-180,000,000	0	2,907,911
BANORTE	250,000,000	-250,000,000	0	2,600,000
TOTAL	**7,612,912,907**	**1,857,020,449**	**9,469,933,356**	**185,356,836**

1/ Créditos bancarios a corto plazo, considerados como obligaciones de pago, de acuerdo a la Legislación Estatal
2/ Incluye intereses, gastos y coberturas de la deuda del periodo.

OBLIGACIONES DE PAGO (Bonos Cupón Cero).

Dentro de esta clasificación se consideran los créditos contratados derivados del Fondo de Reconstrucción para Entidades Federativas (FONREC I, II y III) y el Fondo de Apoyo para Infraestructura y Seguridad (PROFISE), que se destinaron para atender los desastres naturales y el desarrollo de la infraestructura de seguridad pública respectivamente, propuesto y aprobado por el Gobierno Federal, a finales del año 2010, donde se abrieron líneas de crédito a través del Banco Nacional de Obras y Servicios Públicos (BANOBRAS) con beneficios como el manejo de un bono cupón cero sin pago de capital, solo el pago de intereses por parte de los estados beneficiados, y con un plazo de 20 años. En este año, se incorpora un nuevo fondo para la Implementación del Sistema de Justicia Penal de las Entidades Federativas, bajo esta modalidad.

Actualmente existen 5 créditos contratados con Banobras, en esta modalidad:

Créditos Bono Cupon Cero

(Cantidades en pesos)

	Acreedor	Saldo Diciembre 2015	Tasa de Interés	Sobre-tasa	Fecha de Sucripción	Plazo Meses	Fecha de Vencimiento	Fuente de Pago
	Obligaciones de Pago a Largo Plazo							
1	BANOBRAS-FONREC I	2,031,791,335	6.84% - 8.04%	0.68	15-Jun-11	240	2-Ago-31	PARTICIPACIONES
2	BANOBRAS - PROFISE	562,951,130	6.91% - 7.07%	1.14	26-Jul-12	240	5-Oct-32	PARTICIPACIONES
3	BANOBRAS-FONREC II	260,526,230	6.18%-7.85%	0.93	10-Ago-12	240	27-Nov-32	PARTICIPACIONES
4	BANOBRAS-FONREC III	210,927,487	6.58% - 7.63%	0.9	28-Nov-13	240	17-Abr-34	PARTICIPACIONES
5	BANOBRAS-JUSTICIA PENAL /1	299,720,000	7.10%-7.14%	1.08	22-May-15	240	26-Oct-35	PARTICIPACIONES
	Total	**3,365,916,182**						

1/ FINANCIAMIENTO EN PROCESO DE DISPOSICIÓN DE LOS RECURSOS.

El 15 de octubre se realizó la décima séptima y última disposición de los recursos del crédito FONREC III, por 9 millones 165 mil 780 pesos. En total se efectuaron 17 desembolsos por un monto de 210 millones 927 mil 487 pesos. De conformidad con el Contrato de crédito estos recursos se destinaron para cubrir el costo de obras y acciones de reconstrucción de infraestructura estatal acordadas con el Poder Ejecutivo Federal, en el marco de los dispuesto en las Reglas Generales del Fondo de Desastres Naturales y sus lineamientos de operación, en virtud de daños ocasionados en el Estado por fenómenos naturales ocurridos en 2012.

El día 26 de octubre, se lleva a cabo la primera disposición del Crédito de Justicia Penal por 99 millones 720 mil pesos y el día 8 de diciembre, se realiza la segunda disposición por 200 millones de pesos. Este crédito se encuentra en proceso de disposición.

El día 31 de diciembre, concluyó el periodo de disposición de los recursos del crédito FONREC II. En total se efectuaron 25 desembolsos por un monto de 260 millones 526 mil 230 pesos.

Por las características de estas líneas de crédito, el periodo de amortización se inició para cada uno de los créditos en la fecha de la disposición de los recursos.

Costo Financiero de los Créditos bono cupón cero.

Se amortizaron intereses por la cantidad de 66 millones 971 mil 234 pesos, los cuales se aplicaron con recursos de Asignación de Operación Ordinaria.

COSTO FINANCIERO
(cantidades en pesos)

Fuente Pago / Acreedor	Saldo Diciembre 2015	Servicio de la obligación /1
LARGO PLAZO	**3,365,916,182**	**66,971,234**
PARTICIPACIONES	3,365,916,182	66,971,234
BANOBRAS-FONREC I, II y III	2,503,245,052	52,878,542
BANOBRAS -PROFISE	562,951,130	11,720,547
BANOBRAS -JUSTICIA PENAL	299,720,000	2,372,145

Nota:**1/** Incluye solamente amortización de intereses del periodo octubre-diciembre

9.- ESTADOS FINANCIEROS

2010-2016

4° Informe Trimestral 2015
Estado de Situación Financiera (Preliminar)
Al 31 de diciembre de 2015 y 2014
(Pesos)
GOBIERNO ESTATAL CONSOLIDADO

Generando Bienestar

Concepto	Año 2015	Año 2014
ACTIVO		
Activo Circulante		
Efectivo y Equivalentes	3,775,705,949	5,204,926,264
Derechos a Recibir Efectivo o Equivalentes	18,884,911,886	4,893,352,648
Derechos a Recibir Bienes o Servicios	169,367,788	162,268,683
Inventarios	0	0
Almacenes	29,069	29,069
Estimación por Perdida o Deterioro de Activos Circulantes	0	0
Otros Activos Circulantes	0	0
Total de Activos Circulantes	**22,830,014,693**	**10,260,576,664**
Activo No Circulante		
Inversiones Financieras a Largo Plazo	806,850,543	657,295,040
Derechos a Recibir Efectivo o Equivalentes a Largo Plazo	24,169	24,169
Bienes Inmuebles, Infraestructura y Construcciones en Proceso	10,382,012,126	9,486,562,554
Bienes Muebles	2,424,049,418	2,052,330,610
Activos Intangibles	94,537,661	89,915,131
Depreciación, Deterioro y Amortización Acumulada de Bienes	0	0
Activos Diferidos	0	0
Estimación por Perdida o Deterioro de Activos no Circulantes	0	0
Otros Activos no Circulantes	6,928,663	6,928,663
Total de Activos no Circulantes	**13,714,402,580**	**12,293,056,167**
TOTAL DEL ACTIVO	**36,544,417,273**	**22,553,632,831**

Concepto	Año 2015	Año 2014
PASIVO		
Pasivo Circulante		
Cuentas por Pagar a Corto Plazo	12,691,251,047	12,128,450,871
Documentos por Pagar a Corto Plazo	0	0
Porción a Corto Plazo de la Deuda Pública a Largo Plazo	336,815,868	312,443,649
Títulos y Valores a Corto Plazo	0	0
Pasivos Diferidos a Corto Plazo	0	0
Fondos y Bienes de Terceros en Garantía y/o Administración a Corto Plazo	0	0
Provisiones a Corto Plazo	0	0
Otros Pasivos a Corto Plazo	164,769,921	123,840,438
Total de Pasivos Circulantes	**13,192,836,836**	**12,564,734,959**
Pasivo No Circulante		
Cuentas por Pagar a Largo Plazo	21,886,004	25,350,891
Documentos por Pagar a Largo Plazo	0	0
Deuda Pública a Largo Plazo	7,308,117,489	4,244,333,785
Pasivos Diferidos a Largo Plazo	0	0
Fondos y Bienes de Terceros en Garantía y/o en Administración a Largo Plazo	1,289,342,363	3,578,606,129
Provisiones a Largo Plazo	0	0
Total de Pasivo No Circulante	**8,619,345,856**	**7,848,290,805**
TOTAL DEL PASIVO	**21,812,182,693**	**20,413,025,763**
HACIENDA PUBLICA/ PATRIMONIO		
Hacienda Pública/Patrimonio Contribuido	**-2,922,034,620**	**-2,230,470,513**
Aportaciones	0	0
Donaciones de Capital	0	978,939,755
Actualización de la Hacienda Pública / Patrimonio	-2,922,034,620	-3,209,410,268
Hacienda Pública/Patrimonio Generado	**17,654,269,200**	**4,371,077,582**
Resultados del Ejercicio (Ahorro / Desahorro)	**10,035,336,591**	**-1,321,239,526**
Resultados de Ejercicios Anteriores	7,619,093,517	5,692,478,015
Revalúos	0	0
Reservas	0	0
Rectificaciones de Resultados de Ejercicios Anteriores	-160,907	-160,907
Exceso o Insuficiencia en la Actualización de la Hacienda Publica/Patrimonio	**0**	**0**
Resultado por Posición Monetaria	0	0
Resultado por Tenencia de Activos no Monetarios	0	0
Total Hacienda Pública/ Patrimonio	**14,732,234,580**	**2,140,607,068**
TOTAL DEL PASIVO Y HACIENDA PÚBLICA / PATRIMONIO	**36,544,417,273**	**22,553,632,831**

Bajo protesta de decir verdad declaramos que los Estados Financieros y sus Notas son razonablemente correctos y responsabilidad del emisor.

C. ENRIQUE ARNAUD VIÑAS
SECRETARIO DE FINANZAS

C.P. EVANGELINA ALCAZAR HERNANDEZ
DIRECTORA DE CONTABILIDAD GUBERNAMENTAL

2010-2016

4° Informe Trimestral 2015
Estado de Actividades (Preliminar)
Del 1o. de enero al 31 de diciembre de 2015 y 2014
(Pesos)

Generando Bienestar

GOBIERNO ESTATAL CONSOLIDADO

Concepto	2015	2014
INGRESOS Y OTROS BENEFICIOS		
Ingresos de la Gestión	**4,417,413,757**	**4,203,365,192**
Impuestos	1,236,888,612	1,376,303,872
Cuotas y Aportaciones de Seguridad Social	0	0
Contribuciones de Mejoras	0	0
Derechos	1,330,153,461	1,192,298,019
Productos de Tipo Corriente	38,190,488	74,276,223
Aprovechamientos de Tipo Corriente	1,806,054,101	1,521,349,242
Ingresos por Venta de Bienes y Servicios	0	0
Ingresos no Comprendidos en las Fracciones de la Ley de Ingresos Causados en Ejercicios Fiscales Anteriores Pendientes de Liquidación o Pago	6,127,095	39,137,836
Participaciones, Aportaciones, Transferencias, Asignaciones, Subsidios y Otras Ayudas	**60,842,678,379**	**58,564,657,531**
Participaciones y Aportaciones	58,632,931,127	56,588,590,341
Transferencias, Asignaciones, Subsidios y Otras ayudas	2,209,747,252	1,976,067,190
Otros Ingresos y Beneficios	**442,056,658**	**565,790,394**
Ingresos Financieros	98,439,828	175,216,659
Incremento por Variación de Inventarios	0	0
Disminución del Exceso de Estimaciones por Pérdida o Deterioro u Obsolescencia	0	0
Disminución del Exceso de Provisiones	0	0
Otros Ingresos y Beneficios Varios	343,616,830	390,573,735
Total de Ingresos y Otros Beneficios	**65,702,148,795**	**63,333,813,117**

Concepto	2015	2014
GASTOS Y OTRAS PÉRDIDAS		
Gastos de Funcionamiento	**8,640,956,340**	**8,243,808,121**
Servicios Personales	4,913,094,157	4,518,348,913
Materiales y Suministros	578,927,090	498,202,549
Servicios Generales	3,148,935,093	3,227,256,660
Transferencias, Asignaciones, Subsidios y Otras Ayudas	**31,007,487,662**	**41,416,370,355**
Transferencias Internas y Asignaciones al Sector Público	29,237,096,803	40,844,961,282
Transferencias al Resto del Sector Público	229,061,566	110,759,620
Subsidios y Subvenciones	36,978,279	52,720,408
Ayudas Sociales	1,121,346,081	136,137,960
Pensiones y Jubilaciones	82,249,332	38,650,195
Transferencias a Fideicomisos, Mandatos y Contratos Análogos	230,902,639	192,574,733
Transferencias a la Seguridad Social	0	0
Donativos	69,852,963	40,566,158
Transferencias al Exterior	0	0
Participaciones y Aportaciones	**14,716,009,930**	**13,618,603,009**
Participaciones	4,303,669,662	4,326,060,059
Aportaciones	7,379,673,188	7,409,538,070
Convenios	3,032,667,080	1,883,004,881
Intereses, Comisiones y Otros Gastos de la Deuda Pública	**433,140,049**	**406,659,285**
Intereses de la Deuda Pública	335,069,095	320,386,273
Comisiones de la Deuda Pública	11,600,000	0
Gastos de la Deuda Pública	37,325,305	38,458,196
Costo por Coberturas	49,145,649	47,814,816
Apoyos Financieros	0	0
Otros Gastos y Pérdidas Extraordinarias	**311,844,077**	**0**
Estimaciones, Depreciaciones, Deterioros, Obsolescencia y Amortizaciones	311,844,077	0
Provisiones	0	0
Disminución de Inventarios	0	0
Aumento por Insuficiencia de Estimaciones por Pérdida o Deterioro u Obsolescencia	0	0
Aumento por Insuficiencia de Provisiones	0	0
Otros Gastos	0	0
Inversión Pública	**557,374,146**	**969,611,872**
Inversión Pública no Capitalizable	557,374,146	969,611,872
Total de Gastos y Otras Pérdidas	**55,666,812,204**	**64,655,052,643**
Resultados del Ejercicio (Ahorro/Desahorro)	**10,035,336,591**	**-1,321,239,526**

Bajo protesta de decir verdad declaramos que los Estados Financieros y sus Notas son razonablemente correctos y responsabilidad del emisor

C. ENRIQUE ARNAUD VIÑAS
SECRETARIO DE FINANZAS

C.P. EVANGELINA ALCAZAR HERNANDEZ
DIRECTORA DE CONTABILIDAD GUBERNAMENTAL

2010-2016

4° Informe Trimestral 2015
Estado de Variación en la Hacienda Pública (Preliminar)
Del 1o de enero al 31 de diciembre de 2015
(Pesos)

GOBIERNO ESTATAL CONSOLIDADO

Generando Bienestar

Concepto	Hacienda Publica/Patrimonio Contribuido	Hacienda Pública/Patrimonio Generado de Ejercicios Anteriores	Hacienda Pública/Patrimonio Generado del Ejercicio	Ajustes por Cambios de Valor	TOTAL
Rectificaciones de Resultados de Ejercicios Anteriores	**0**	**-160,907**	**0**	**0**	**-160,907**
Patrimonio Neto Inicial Ajustado del Ejercicio	**-2,230,470,513**	**0**	**0**	**0**	**-2,230,470,513**
Aportaciones	0	0	0	0	0
Donaciones de Capital	978,939,755	0	0	0	978,939,755
Actualización de la Hacienda Pública/Patrimonio	-3,209,410,268	0	0	0	-3,209,410,268
Variaciones de la Hacienda Pública/Patrimonio Neto del Ejercicio	**0**	**5,692,478,015**	**-1,321,239,526**	**0**	**4,371,238,489**
Resultados del Ejercicio (Ahorro/Desahorro)	0	0	-1,321,239,526	0	-1,321,239,526
Resultados de Ejercicios Anteriores	0	5,692,478,015		0	5,692,478,015
Revalúos	0	0	0	0	0
Reservas	0	0	0	0	0
Hacienda Pública/Patrimonio Neto Final del Ejercicio 2013	**-2,230,470,513**	**5,692,317,107**	**-1,321,239,526**	**0**	**2,140,607,068**
Cambios en la Hacienda Pública/Patrimonio Neto del Ejercicio 2014	**-2,922,034,620**	**0**	**0**	**0**	**-2,922,034,620**
Aportaciones	0	0	0	0	0
Donaciones de Capital	0	0	0	0	0
Actualización de la Hacienda Pública/Patrimonio	-2,922,034,620	0	0	0	-2,922,034,620
Variaciones de la Hacienda Pública/Patrimonio Neto del Ejercicio	**0**	**7,618,932,609**	**10,035,336,591**	**0**	**17,654,269,200**
Resultado del Ejercicio (Ahorro/Desahorro)	0	0	10,035,336,591		10,035,336,591
Resultado de Ejercicios Anteriores	0	7,618,932,609		0	7,618,932,609
Revalúos	0	0	0	0	0
Reservas	0	0	0	0	0
Saldo Neto en la Hacienda Pública / Patrimonio 2014	**-2,922,034,620**	**7,618,932,609**	**10,035,336,591**	**0**	**14,732,234,580**

Bajo protesta de decir verdad declaramos que los Estados Financieros y sus Notas son razonablemente correctos y responsabilidad del emisor

C. ENRIQUE ARNAUD VIÑAS
SECRETARIO DE FINANZAS

C.P. EVANGELINA ALCAZAR HERNANDEZ
DIRECTORA DE CONTABILIDAD GUBERNAMENTAL

2010-2016

4° Informe Trimestral 2015
Estado de Cambios en la Situación Financiera (Preliminar)
Del 1o. de enero al 31 de diciembre de 2015
(Pesos)
GOBIERNO ESTATAL CONSOLIDADO

Generando Bienestar

Concepto	Origen	Aplicación	Concepto	Origen	Aplicación
ACTIVO					
Activo Circulante	**1,429,220,315**	**13,998,658,344**	**Pasivo Circulante**	**628,101,878**	**0**
Efectivo y Equivalentes	1,429,220,315	0	Cuentas por Pagar a Corto Plazo	562,800,176	0
Derechos a Recibir Efectivo o Equivalentes	0	13,991,559,239	Documentos por Pagar a Corto Plazo	0	0
Derechos a Recibir Bienes o Servicios	0	7,099,105	Porción a Corto Plazo de la Deuda Pública a Largo Plazo	24,372,219	0
Inventarios	0	0	Títulos y Valores a Corto Plazo	0	0
Almacenes	0	0	Pasivos Diferidos a Corto Plazo	0	0
Estimación por Pérdida o Deterioro de Activos Circulantes	0	0	Fondos y Bienes de Terceros en Garantía y/o Administración a Corto Plazo	0	0
Otros Activos Circulantes	0	0	Provisiones a Corto Plazo	0	0
			Otros Pasivos a Corto Plazo	40,929,483	0
Activo No Circulante	**0**	**1,421,346,413**			
			Pasivo No Circulante	**3,063,783,704**	**2,292,728,652**
Inversiones Financieras a Largo Plazo	0	149,555,503			
Derechos a Recibir Efectivo o Equivalentes a Largo Plazo	0	0	Cuentas por Pagar a Largo Plazo	0	3,464,887
Bienes Inmuebles, Infraestructura y Construcciones en Proceso	0	895,449,572	Documentos por Pagar a Largo Plazo	0	0
Bienes Muebles	0	371,718,808	Deuda Pública a Largo Plazo	3,063,783,704	0
Activos Intangibles	0	4,622,530	Pasivos Diferidos a Largo Plazo	0	0
Depreciación, Deterioro y Amortización Acumulada de Bienes	0	0	Fondos y Bienes de Terceros en Garantía y/o en Administración a Largo Plazo	0	2,289,263,765
Activos Diferidos	0	0	Provisiones a Largo Plazo	0	0
Estimación por Pérdida o Deterioro de Activos no Circulantes	0	0			
Otros Activos no Circulantes	0	0	**HACIENDA PÚBLICA/ PATRIMONIO**	**13,570,567,266**	**978,939,755**
			Hacienda Pública/Patrimonio Contribuido	**287,375,648**	**978,939,755**
			Aportaciones	0	0
			Donaciones de Capital	0	978,939,755
			Actualización de la Hacienda Pública / Patrimonio	287,375,648	0
			Hacienda Pública/Patrimonio Generado	**13,283,191,618**	**0**
			Resultados del Ejercicio (Ahorro / Desahorro)	11,356,576,116	0
			Resultados de Ejercicios Anteriores	1,926,615,502	0
			Revalúos	0	0
			Reservas	0	0
			Rectificaciones de Resultados de Ejercicios Anteriores	0	0
			Exceso o Insuficiencia en la Actualización de la Hacienda Pública/Patrimonio	**0**	**0**
			Resultado por Posición Monetaria	0	0
			Resultado por Tenencia de Activos no Monetarios	0	0
			Totales	**18,691,673,163**	**18,691,673,164**

Bajo protesta de decir verdad declaramos que los Estados Financieros y sus Notas son razonablemente correctos y responsabilidad del emisor

C. ENRIQUE ARNAUD VIÑAS
SECRETARIO DE FINANZAS

C.P. EVANGELINA ALCAZAR HERNANDEZ
DIRECTORA DE CONTABILIDAD GUBERNAMENTAL

2010-2016

4° Informe Trimestral 2015
Estado de Flujos de Efectivo (Preliminar)
Del 1o. de enero al 31 de diciembre de 2015
(Pesos)
GOBIERNO ESTATAL

Generando Bienestar

Concepto	2015	2014
Flujos de Efectivo de las Actividades de Gestión		
Origen	**65,702,148,795**	**63,333,813,117**
Impuestos	1,236,888,612	1,376,303,872
Contribuciones de mejoras	0	0
Derechos	1,330,153,461	1,192,298,019
Productos de Tipo Corriente	38,190,488	74,276,223
Aprovechamientos de Tipo Corriente	1,806,054,101	1,521,349,242
Ingresos por Venta de Bienes y Servicios	0	0
Ingresos no Comprendidos en las Fracciones de la Ley de Ingresos Causados en Ejercicios Fiscales Anteriores Pendientes de Liquidación o Pago	6,127,095	39,137,836
Participaciones y Aportaciones	58,632,931,127	56,588,590,341
Transferencias, Asignaciones y Subsidios y Otras ayudas	2,209,747,252	1,976,067,190
Otros Ingresos y Beneficios	442,056,658	565,790,394
Aplicación	**55,666,812,204**	**64,655,052,643**
Servicios Personales	4,913,094,157	4,518,348,913
Materiales y Suministros	578,927,090	498,202,549
Servicios Generales	3,148,935,093	3,227,256,660
Transferencias Internas y Asignaciones al Sector Público	29,237,096,803	40,844,961,282
Transferencias al resto del Sector Público	229,061,566	110,759,620
Subsidios y Subvenciones	36,978,279	52,720,408
Ayudas Sociales	1,121,346,081	136,137,960
Pensiones y Jubilaciones	82,249,332	38,650,195
Transferencias a Fideicomisos, Mandatos y Contratos Análogos	230,902,639	192,574,733
Transferencias a la Seguridad Social	0	0
Donativos	69,852,963	40,566,158
Transferencias al Exterior	0	0
Participaciones	4,303,669,662	4,326,060,059
Aportaciones	7,379,673,188	7,409,538,070
Convenios	3,032,667,080	1,883,004,881
Otros Gastos	1,302,358,272	1,376,271,157
Flujos Netos de Efectivo por Actividades de Operación	**10,035,336,591**	**-1,321,239,526**

Concepto	2015	2014
Flujos de Efectivo de las Actividades de Inversión		
Origen	**2,556,290,921**	**4,361,255,269**
Contribuciones de Capital	287,375,648	287,375,648
Bienes Inmuebles, Infraestructura y Construcciones en Proceso	0	4,073,879,621
Bienes Muebles	0	0
Otros	2,268,915,273	0
Aplicación	**1,271,790,910**	**5,110,431,667**
Bienes Inmuebles, Infraestructura y Construcciones en Proceso	895,449,572	895,449,572
Bienes Muebles	371,718,808	1,178,214,087
Otros	4,622,530	3,036,768,008
Flujos Netos de Efectivo por Actividades de Inversión	**1,284,500,011**	**-749,176,398**
Flujo de Efectivo de las Actividades de Financiamiento		
Origen	**3,691,885,582**	**2,662,061,977**
Endeudamiento Neto	3,088,155,923	312,443,649
Interno	3,088,155,923	312,443,649
Externo		0
Disminución de Activos Financieros	0	1,140,881,086
Incremento de Otros Pasivos	603,729,659	1,208,737,242
Aplicación	**16,440,942,499**	**11,422,236,069**
Servicios de la Deuda	0	0
Interno	0	0
Externo	0	0
Incremento de Activos Financieros	14,148,213,847	82,311,452
Disminución de Otros Pasivos	2,292,728,652	11,339,924,617
Flujos netos de Efectivo por Actividades de Financiamiento	**-12,749,056,917**	**-8,760,174,092**
Incremento/Disminución Neta en el Efectivo y Equivalentes al Efectivo	**-1,429,220,315**	**-10,830,590,015**

Bajo protesta de decir verdad declaramos que los Estados Financieros y sus Notas son razonablemente correctos y responsabilidad del emisor

C, ENRIQUE ARNAUD VIÑAS
SECRETARIO DE FINANZAS

C:P: EVANGELINA ALCAZAR HERNANDEZ
DIRECTORA DE CONTABILIDAD GUBERNAMENTAL

2010-2016

4° Informe Trimestral 2015
Estado Analítico del Activo (Preliminar)
Del 1o de enero al 31 de diciembre de 2015
(Pesos)

GOBIERNO ESTATAL CONSOLIDADO

Concepto	Saldo Inicial 1	Cargos del Periodo 2	Abonos del Periodo 3	Saldo Final 4 =(1+2-3)	Variación del Periodo (4-1)
ACTIVO					
Activo Circulante	***10,000,183,503***	***222,195,913,399***	***209,366,082,209***	***22,830,014,693***	***12,829,831,190***
Efectivo y Equivalentes	4,981,011,117	15,141,769,593	16,347,074,760	3,775,705,949	-1,205,305,168
Derechos a Recibir Efectivo o Equivalentes	4,856,874,634	206,790,990,811	192,762,953,559	18,884,911,886	14,028,037,253
Derechos a Recibir Bienes o Servicios	162,268,683	263,152,995	256,053,890	169,367,788	7,099,105
Inventarios	0	0	0	0	0
Almacenes	29,069	0	0	29,069	0
Estimación por Pérdida o Deterioro de Activos Circulantes	0	0	0	0	0
Otros Activos Circulantes	0	0	0	0	0
Activo No Circulante	***11,465,458,655***	***3,144,908,206***	***895,964,281***	***13,714,402,580***	***2,248,943,924***
Inversiones Financieras a Largo Plazo	657,295,040	149,555,503	0	806,850,543	149,555,503
Derechos a Recibir Efectivo o Equivalentes a Largo Plazo	24,169	0	0	24,169	0
Bienes Inmuebles, Infraestructura y Construcciones en Proceso	8,764,885,420	2,082,636,808	465,510,102	10,382,012,126	1,617,126,707
Bienes Muebles	1,948,244,979	857,113,337	381,308,898	2,424,049,418	475,804,439
Activos Intangibles	88,080,385	55,602,558	49,145,282	94,537,661	6,457,276
Depreciación, Deterioro y Amortización Acumulada de Bienes	0	0	0	0	0
Activos Diferidos	0	0	0	0	0
Estimación por Pérdida o Deterioro de Activos no Circulantes	0	0	0	0	0
Otros Activos no Circulantes	6,928,663	0	0	6,928,663	0
TOTAL DEL ACTIVO	***21,465,642,159***	***225,340,821,604***	***210,262,046,490***	***36,544,417,273***	***15,078,775,114***

Bajo protesta de decir verdad declaramos que los Estados Financieros y sus Notas son razonablemente correctos y responsabilidad del emisor

C. ENRIQUE ARNAUD VIÑAS
SECRETARIO DE FINANZAS

C.P. EVANGELINA ALCAZAR HERNANDEZ
DIRECTORA DE CONTABILIDAD GUBERNAMENTAL

2010-2016

4° Informe Trimestral 2015
Estado Analítico de la Deuda y Otros Pasivos (Preliminar)
Del 1o de enero al 31 de diciembre de 2015
(Pesos)

GOBIERNO ESTATAL CONSOLIDADO

Generando Bienestar

Denominación de las Deudas	Moneda de Contratación	Institución o País Acreedor	Saldo Inicial del Periodo	Saldo Final del Periodo
DEUDA PÚBLICA				
Corto Plazo				
Deuda Interna			**2,375,000,000**	**1,825,000,000**
Instituciones de Crédito	**M.N.**	**MEXICO**	2,375,000,000	1,825,000,000
Títulos y Valores	**M.N.**	**MEXICO**	0	0
Arrendamientos Financieros	**M.N.**	**MEXICO**	0	0
Deuda Externa			**0**	**0**
Organismos Financieros Internacionales	**M.N.**	**MEXICO**	0	0
Deuda Bilateral	**M.N.**	**MEXICO**	0	0
Títulos y Valores	**M.N.**	**MEXICO**	0	0
Arrendamientos Financieros			0	0
Subtotal a Corto Plazo			***2,375,000,000***	***1,825,000,000***
Largo Plazo				
Deuda Interna			**4,556,777,434**	**7,644,933,356**
Instituciones de Crédito	**M.N.**	**MEXICO**	1,647,127,345	4,849,192,452
Títulos y Valores	**M.N.**	**MEXICO**	2,909,650,088	2,795,740,904
Arrendamientos Financieros	**M.N.**	**MEXICO**	0	0
Deuda Externa			**0**	**0**
Organismos Financieros Internacionales	**M.N.**	**MEXICO**	0	0
Deuda Bilateral	**M.N.**	**MEXICO**	0	0
Títulos y Valores	**M.N.**	**MEXICO**	0	0
Arrendamientos Financieros			0	0
Subtotal a Largo Plazo			***4,556,777,434***	***7,644,933,356***
Otros Pasivos	**M.N.**	**MEXICO**	**11,560,483,663**	**12,342,249,336**
Total Deuda y Otros Pasivos			***18,492,261,096***	***21,812,182,693***

Bajo protesta de decir verdad declaramos que los Estados Financieros y sus Notas son razonablemente correctos y responsabilidad del emisor

C.ENRIQUE ARNAUD VIÑAS
SECRETARIO DE FINANZAS

C.P. EVANGELINA ALCAZAR HERNANDEZ
DIRECTORA DE CONTABILIDAD GUBERNAMENTAL

GOBIERNO DEL ESTADO
DE OAXACA

9.8.- ESTADO ANALITICO DE INGRESOS PRESUPUESTALES

(EN PESOS)

Rubro de Ingresos	Ingreso					
	Estimado	Ampliaciones y Reducciones	Modificado	Devengado	Recaudado	Diferencia
	(1)	(2)	(3=1+2)	(4)	(5)	(6=5-1)
Impuestos	879,001,445	-	879,001,445	1,236,888,612	1,236,888,612	357,887,167
Cuotas y Aportaciones de Seguridad Social	-	-	-	-	-	-
Contribuciones de Mejoras	-	-	-	-	-	-
Derechos	1,290,479,296	-	1,290,479,296	1,330,153,461	1,330,153,461	39,674,165
Productos	36,109,818	-	36,109,818	38,190,488	38,190,488	2,080,670
Corriente	36,109,818	-	36,109,818	38,190,488	38,190,488	2,080,670
Capital	-	-	-	-	-	-
Aprovechamientos	771,978,578	-	771,978,578	1,806,054,101	1,806,054,101	1,034,075,523
Corriente	771,978,578	-	771,978,578	1,806,054,101	1,806,054,101	1,034,075,523
Capital	-	-	-	-	-	-
Ingresos por Ventas de Bienes y Servicios	-	-	-	-	-	-
Contribuciones no Comprendidas en las Fracciones de la Ley de Ingresos Causados en Ejercicios Fiscales Anteriores Pendientes de Liquidació o Pago	17,686,086	-	17,686,086	6,127,095	6,127,095	- 11,558,991
Participaciones y Aportaciones	51,999,340,300	-	51,999,340,300	58,632,931,128	58,632,931,128	6,633,590,828
Transferencias, Asignaciones, Subsidios y Otras Ayudas	1,987,333,513	-	1,987,333,513	2,209,747,252	2,209,747,252	222,413,739
Otros Ingresos	200,279,998	-	200,279,998	442,056,658	442,056,658	241,776,660
Ingresos Derivados de Financiamiento			-			-
TOTAL	**57,182,209,034**	**-**	**57,182,209,034**	**65,702,148,795**	**65,702,148,795**	**8,519,939,761**
				Ingresos excedentes		

Estado Analítico de Ingresos Por Fuente de Financiamiento	Ingreso					
	Estimado	Ampliaciones y Reducciones	Modificado	Devengado	Recaudado	Diferencia
	(1)	(2)	(3=1+2)	(4)	(5)	(6=5-1)
Ingresos del Gobierno	**57,182,209,034**	**-**	**57,182,209,034**	**65,702,148,795**	**65,702,148,795**	**8,519,939,761**
Impuestos	879,001,445	-	879,001,445	1,236,888,612	1,236,888,612	357,887,167
Contribuciones de Mejoras	-	-	-	-	-	-
Derechos	1,290,479,296	-	1,290,479,296	1,330,153,461	1,330,153,461	39,674,165
Productos	36,109,818	-	36,109,818	38,190,488	38,190,488	2,080,670
Corriente	36,109,818	-	36,109,818	38,190,488	38,190,488	2,080,670
Capital	-	-	-	-	-	-
Aprovechamientos	771,978,578	-	771,978,578	1,806,054,101	1,806,054,101	1,034,075,523
Corriente	771,978,578	-	771,978,578	1,806,054,101	1,806,054,101	1,034,075,523
Capital	-	-	-	-	-	-
Contribuciones no Comprendidas en las Fracciones de la Ley de Ingresos Causados en Ejercicios Fiscales Anteriores Pendientes de Liquidació o Pago	17,686,086	-	17,686,086	6,127,095	6,127,095	- 11,558,991
Participaciones y Aportaciones	51,999,340,300	-	51,999,340,300	58,632,931,128	58,632,931,128	6,633,590,828
Transferencias, Asignaciones, Subsidios y Otras Ayudas	1,987,333,513	-	1,987,333,513	2,209,747,252	2,209,747,252	222,413,739
Otros Ingresos	200,279,998	-	200,279,998	442,056,658	442,056,658	241,776,660
Ingresos de Organismos y Empresas	-	-	-	-	-	-
Cuotas y Aportaciones de Seguridad Social	-	-	-	-	-	-
Ingresos por Ventas de Bienes y Servicios	-	-	-	-	-	-
Transferencias, Asignaciones, Subsidios y Otras Ayudas	-	-	-	-	-	-
Ingresos Derivados de financiamiento	-	-	-	-	-	-
Ingresos Derivados de financiamiento	-	-	-	-	-	-
TOTAL	**57,182,209,034**	**-**	**57,182,209,034**	**65,702,148,795**	**65,702,148,795**	**8,519,939,761**
				Ingresos excedentes		

GOBIERNO DEL ESTADO
DE OAXACA

9.9.- PASIVOS CONTINGENTES

JUICIOS DE NULIDAD DERIVADOS DEL PROCEDIMIENTO DE EFECTIVIDAD DE GARANTIAS QUE SE ENCUENTRAN EN TRAMITE

N	EXPEDIENTE JUICIO DE NULIDAD	REFERENCIA	ACTO IMPUGNADO	AFIANZADORA	FIADO	CONTRATO	DEPEN. O ENTIDAD	MONTO	ESTADO ACTUAL
1	1403/13-15-01-2	04/108H.1/C6.5.1/013/12	DAP/0492/2012	ASERTA, S.A. DE C.V.	GRUPO CONSTRUCTOR JAF,	J03 SE 12 07 0047/2012	SINFRA	407,013.09 A 135,671.03 C	PAGADA
2	1425/13-15-01-7	04/108H.1/C6.5.1/006/09	DAP/0512/2012	ASERTA, S.A. DE C.V.	CONSTRUCTORA JADID, S.A. DE C.V.	6-T-CAO-H-002-W-0-6	CAO	791,694.27 C	PAGADA
3	1614/13-15-01-6	04/108H.1/C6.5.1/007/13	DAP/0442/2013	PRIMERO FIANZAS, S.A. DE C.V.	CUI, S.A DE C.V.	11-T-CAO-H-356-W-0-11	CAO	1,092,191.65 A 728,127.76 C	CONCLUIDO EN NULIDAD
4	1787/13-15-01-8	04/108H.1/C6.5.1/012/13 CON AMPARO	DAP/0552/2013	CHUBB DE MEXICO	CARLOS FRANCISCO RODRIGUEZ PEREZ	CAO-PIBAI-011-W-0-12	CAO	1,461,533.79 A 974,355.20 C	EN REMATE
5	494/14-15-01-6	04/108H.1/C6.5.1/005/13 juicio de nul. 21689/13-17-06-2	DAP/0372/2013	FIANZAS DORAMA S.A.	OBRAS Y ACCIONES, S.C. DE R.L.	11-T-CAO-H-276-W-0-11	CAO	65,616.70 A 43,744.46 C	EN REMATE
6	568/14-15-01-3	04/108H.1/C6.5.1/002/14	DAP/0109/2014	ASERTA, S.A. DE C.V.	SERVICIOS Y CONECCIONES PARA CARRETERAS DE OAXACA, S.A. DE C.V.	11-T-CAO-H-191-W-0-11	CAO	587,882.52 A	EN REMATE
7	606/14-15-01-7	04/108H.1/C6.5.1/004/13 juicio de nulidad 22387/13-17-01-8	DAP/0373/2013	FIANZAS DORAMA S.A.	OBRAS Y ACCIONES, S.C. DE R.L.	11-T-CAO-H-268-W-0-11	CAO	224,122.94 A 149,415.29 C	EN REMATE
8	671/14-15-01-4	04/108H.1/C6.5.1/006/02 juicio de nulidad 24364/13-17-10-12	DAP/0422/2013	FIANZAS DORAMA S.A.	ING. JOSE RAFAEL PEREZ BRENA	FND-OAX/TPO/141/2000	CAO	129,956.85 A 46,844.95 C	CONCLUIDO EN NULIDAD la afianzadora pago ad-cautelam
9	732/14-15-01-9	04/108H.1/C6.5.1/011/12 2 TOMOS	DAP/0193/2012	PRIMERO FIANZAS, S.A. DE C.V.	CONSTRUCCIONES CONFER, S.A. DE C.V.	9-T-CAO-H-235-W-0-9	CAO	249,953.83 C	CONCLUIDO EN NULIDAD
10	979/14-15-01-2	04/108H.1/C6.5.1/009/13	DAP/0556/2013	SOFIMEX, S.A.	SERVICIOS Y CONECCIONES PARA CARRETERAS DE OAXACA, S.A. DE C.V.	11-T-CAO-H-060-W-0-11	CAO	3,596,368.61 A 2,133,126.10 C	EN REMATE
11	980/14-15-01-3	04/108H.1/C6.5.1/011/13	DAP/0557/2013	SOFIMEX, S.A.	SERVICIOS Y CONECCIONES PARA CARRETERAS DE OAXACA, S.A. DE C.V.	11-T-CAO-H-054-W-0-11	CAO	2,475,724.40 A 1,650,482.93 C	EN REMATE
12	1545/14-15-01-2	04/108H.1/C6.5.1/008/13 juicio de nulidad 28418/13-17-08-6	DAP/0564/2013	MAPFRE FIANZAS S.A.	INGENIERIA EN CONSTRUCCION SANTO DOMINGO, S.A. DE C.V.	12-T-CAO-H-POA68/34-W-0-12	CAO	183,300.00 A 122,200.00 C	CONCLUIDO EN NULIDAD con antelacion nos desistimos del requerimiento de pago
13	1544/14-15-01-1	04/108H.1/C6.5.1/008/14	DAP 0192/2014	SOFIMEX, S.A.	KM DE ORIENTE S.A. DE C.V.	11-T-CAO-H-018-W-0-11	CAO	2,178,310.63 A 1,398,089.78 C	CONCLUIDO EN NULIDAD
14	1555/14-15-01-3	04/108H.1/C6.5.1/010/14	DAP 0303/2014	SOFIMEX, S.A.	CONSTRUCTORA MOBEL, S.A.	CEVI/AD/FONHAPO/001/2012	CEVI	9,282,000.00 A 1,856,400.00 C	CONCLUIDO EN NULIDAD
15	32046/14-17-06-1	04/108H.1/C6.5.1/011/14	DAP/0526/2014	MAPFRE FIANZAS S.A.	URBANIZACIONES TOG, S.A. DE C.V.	CAO-FD-O71-W-0-12	CAO	1,489,175.94 A 583,371.94 C	Se presentó incidente, resuelto a favor, el cual dio origen al juicio 1785/15-15-01-5
16	32045/14-17-07-8	04/108H.1/C6.5.1/012/14	DAP/0482/2014	MAPFRE FIANZAS S.A.	URBANIZACIONES TOG, S.A. DE C.V.	CAO-FD-O70-W-0-12	CAO	1,482,525.88 A 580,625.35 C	se presento incidente de incompetencia por razon de territorio pendiente de resolucion

GOBIERNO DEL ESTADO
DE OAXACA

N	EXPEDIENTE JUICIO DE NULIDAD	REFERENCIA	ACTO IMPUGNADO	AFIANZADORA	FIADO	CONTRATO	DEPEN. O ENTIDAD	MONTO	ESTADO ACTUAL
17	580/15-15-01-2/14/15323-12-01-01-01-OT	04/108H.1/C6.5.1/009/14	DAP/0256/2014	ASERTA, S.A. DE C.V.	FEDERICO IRAN CABRERA VERDE	11-T-CAO-H-318-W-0-11	CAO	392,722.75 A 261,815.03 C	validez del requerimeinto de pago PENDIENTE DE RESOLUCION DE AMPARO
18	47/15-15-01-1		DAP/0511/2014	FIANZAS ATLAS, S.A.	BABLE PROYECTOS, S.A. DE C.V. /SECRETARIA DE ADMINSITRACIÓN	SA/SUBPRMS/DRM/007/2003	ADMINISTRACION	797,758.08 V. O.	Amparo negado; SOLICITUD DE REMATE DE VALORES
19	683/15-15-01-7	04/108H.1/C6.5.1/027/14	DPA/0314/2015	FIANZAS MONTERREY, S.A.	DEMON INGENIERIA, S.A. DE C.V.	CAO-FR150-Y-0-12 DE FECHA 14/0912	CAO	$312,000.00 A 208,000.00 C	Se declaró nulidad PENDIENTE DE RESOLVERSE RECURSO DE REVISION
20	706/15-15-01-7	04/108H.4/C6.5.1/001/15 (ANTES 04/108H.1/C6.5.1/001/15)	DPA/0841/2015	SOFIMEX, S.A.	BABLE PROYECTOS, S.A. DE C.V.	CEVI/AD/CONAVI/001/2012	CEVI	$6'300,000.00 A 1'344,000.00 C	PENDIENTE RESOLUCIÓN DE LA SALA
21	661/15-15-01-2,	04/108H.4/C6.5.1/002/15 (ANTES 04/108H.1/C6.5.1/002/15)	DPA/1007/2015	ACE FIANZAS MONTERREY	CONSTRUCCIONES CESD, S.A. DE C.V.	CEVI/AD/COP/FONDO REGIONAL(FONREG) 0004/2013	CEVI	$1'587,418.11 A $529,139.37 C	Se declaró nulidad PENDIENTE DE RESOLUCION RECURSO DE
22	916/15-15-01-4	04/108H.4/C6.5.1/003/15 (ANTES 04/108H.1/C6.5.1/003/15)	DPA/2093/2015	ACE FIANZAS MONTERREY	CONSTRUCCIONES CESD, S.A. DE C.V.	CEVI/LPN/COP/FONDEN2011(CONVENIOSEDESOL) 0001/2014	CEVI	2,783,481.32 A 927,827.11 C	VALIDEZ DEL REQUERIMIENTO PENDIENTE DE RESOLUCION DE AMPARO
23	947/15-15-01-9	04/108H.4/C6.5.1/008/15 (ANTES 04/108H.1/C6.5.1/008/15)	DPA/1947/2015	ACE FIANZAS MONTERREY, S.A.	COPTORDI, S.A. DE C.V.,	CAO-FR-096-W-0-12	CAO	861,805.00 A	PENDIENTE RESOLUCIÓN
	878/15-15-01-5								PENDIENTE DE RESOLUCION
	PRAL 850/2015 JUZGADO PRIMERO DE DISTRITO								AMPARO SOBRESEIDO
24	842/15-15-01-5	04/108H.4/C6.5.1/009/15 (ANTES 04/108H.1/C6.5.1/009/15)	DPA/1702/2015	SOFIMEX	INNOVACIONES TÉCNICAS EN CIMENTACIÓN, S.A. DE C.V.	J03 SL 03 08 0101/2012	SINFRA	$8,785.723.20 C	SE CONTESTÓ DEMANDA EN ESPERA DE SENTENCIA.
25	17090/15-17-12-4		DPA/2200/2015	DORAMA, S.A.	SAUL JOSE LUIS GARCIA CRUZ	SEDESOH/AD/006/2013	SEDESOH	614,215.50 A 161,129.20 C	PENDIENTE DE RESOLUCIÓN
	PRAL 948/2'15 J. TERCERO DTO	04/108H.4/C6.5.1/011/15 (ANTES 04/108H.1/C6.5.1/011/15)							AMPARO SOBRESEIDO
	891/15-15-01-9 inerpuesto por aleutiana	04/108H.4/C6.5.3/012/15 (ANTES 04/108H.1/C6.5.1/012/15)	DPA/2317/2015	ACE FIANZAS MONTERREY	ALEUTIANA CONSTRUCCIONES S.A. DE C.V.	CAO-FD-111-W-0-13			SE RINDIO INFORME SOBRE EJECUCIÓN DEL
26	1014/15-15-01-4 interpuesto por ace fianza						CAO	620,960.73 A 1'753,372.76 C	Nulidad de póliza de cumplimiento y validez de la de anticipo.- RECURSO DE
27	11913/15-17-06-12		DPA/0873/2015	MAPFRE FIANZAS S.A.	EDIFICACIONES Y PROYECTOS JALCOMULCO, S.A.	11-T-CAO-H-369-W-0-11	CAO	CAO ORDENÓ EL DESISTIMIENTO DE COBRO	JUICIO DE NULIDAD SOBRESEIDO
28	1135/15-15-01-8	013/2015	DAP/2712/2015	ACE FIANZAS MONTERREY	CONSTRUCCIONES CESD, S.A. DE C.V.		CAO	1'169,761.66 A 779',841.11	PENDIENTE DE RESOLUCION SALA
29	17028/15-17-04-6	04/108h.2/c6.9.2/412/2012	SF/DA/035/2015	N/A	IECISA MÉXICO, S.A. DE C.V.		DIRECTOR ADMINISTRATIVO		PENDIENTE DE RESOLUCION INCIDENTE DE INCOMPETENCIA Y
30	1910/15-12-02-1.	CREDITO 27339	SF/DI/CCC/DCEC/1535/2015	AFIANZADORA INSURGENTES, S.A. DE	GRUPO PRESA CANARIO	DAIF-I-2-D-03074 / 27339	DIRECCIÓN DE		PENDIENTE DE RESOLUCION SALA
31	23887/15-17-02-9	04/108H.48C6.5.1/009/15	DPA/2830/2015	CESCE FIANZAS SA DE CV	INNOVACIONES TÉCNICAS EN	J03 SI 03 08 0101/2012	SINFRA	$18, 078,933.81 A $3,334,182.23 A	PENDIENTE DE RESOLUCION SALA
32	1679/15-15-1-2	no tiene antecedente	en contra de rescisión admva	MAPFRE FIANZAS S.A.	VALUGA CONSTRUCTORES,	CAO-PNE-100-W-O-14	CAO	C 267,548.97 A	PENDIENTE DE RESOLUCION SALA

N	EXPEDIENTE JUICIO DE NULIDAD	REFERENCIA	ACTO IMPUGNADO	AFIANZADORA	FIADO	CONTRATO	DEPEN. O ENTIDAD	MONTO	ESTADO ACTUAL
33	1742/15-15-01-8			AFIANZADORA ASERTA, S.A. DE C.V.	CONSTRUCTORA KEDMEX, S.A. DE C.V.	12R100-APASZU-10-178/2014	CEA	A $802,760.90	SE SOBRESEE EL JUICIO
34	2438/15-*12-01-1 OT SALA REGIONAL DE ORIENTE	04/108H.4/C6.5.1/017/15	SF/PF/DC/DPA/5702/2015 12/OCT/15,	INSURGENTES, S.A. DE C.V. GRUPO FINANCIERO ASERTA	CONSTRUCTORA Y ARRENDADORA VIL, S.A. DE C.V. FOLIO 535	11-T-CAO-H-246-W-0-11	CAO	$897,332.99 ANTICIPO	Se interpuso recurso de reclamacion por extemporanea PENDIENTE
35	1974/15-15-01-3	04/108H.4/C6.5.1/018/15	SFPF/DC/DPA/5583/2015 06/10/2015	CHUB DE MEXICO COMPAÑÍA AFIANZADORA, S.A. DE .C.V.	CORPORATIVO CONSTRUCTOR GUEMASA, S.A. DE C.V.	CAO-FD-153-W-O-12	CAO	$215,796.92 / 73, 962.68	PENDIENTE DE CONTESTAR DEMANDA
36	1785/15-15-01-5	04/108H.1/C6.5.1/011/14	D.A.P./0482/2014	MAPFRE	URBANIZACIONES TOG, S.A. DE C.V.	CAO-FD-071-W-0-12	CAO	1,482,525.88 A 580,625.35 C	PENDIENTE DE CONTESTAR
37	1958/15-15-01-2		DPA/5934/2015	SOFIMEX, S.A.	KM DE ORIENTE, S.A. DE C.V.	11-T-CAO-H-018-W-0-11	CAO	2,178,310.63 A 1,398,089.78 C	PENDIENTE DE CONTESTAR

GOBIERNO DEL ESTADO
DE OAXACA

JUICIO LABORALES EN LA JUNTA DE ARBITRAJE PARA LOS EMPLEADOS AL SERVICIO DE LOS PODERES DEL ESTADO

NÚM	ACTOR	EXPEDIENTE	FECHA DE INICIO	MONTO DEMANDADO	OBSERVACIONES	CONCLUSIÓN O ESTADO PROCESAL
1	MARÍA DE LOS ÁNGELES BAUTISTA SANTANA	14/2010	2 /03/2010	$316,953.35		ESTA PENDIENTE QUE SE DICTE EL INCIDENTE DE LIQUIDACIÓN.
2	HORACIO BENJAMÍN SÁNCHEZ DÍAZ	28/2010	31/03/2011	SE DESCONOCE	NO ES TRABAJADOR DE ESTA SECRETARÍA DE FINANZAS, ES DE COPLADE	SE ENCUENTRA PENDIENTE DE CALIFICACIÓN DE PRUEBAS.
3	RAFAEL RAMOS MATA	1244/2011	12/06/2012		NO ES TRABAJADOR DE ESTA SECRETARÍA DE FINANZAS ES DE CEA	SE DESISTIÓ DE LAS PRUEBAS, POR EL MOMENTO ESTÁ PENDIENTE DE DICTARSE EL LAUDO.
4	MARÍA DEL CARMEN GONZÁLEZ RAMÍREZ	1360/2011	12 /06/2012		NO ES TRABAJADOR DE ESTA SECRETARÍA DE FINANZAS ES DE CEA	ESTA PENDIENTE QUE SE RESUELVA EL INCIDENTE DE CADUCIDAD DE LA INSTANCIA PROMOVIDA POR EL CEA
5	MARÍA DE LOS ÁNGELES BAUTISTA SANTANA	156/2013	10/02/2014	PAGO DERIVADO DEL JUICIO 14/2010 $70,313.50		EL COLEGIADO RESOLVIÓ QUE LA JUNTA DICTARA UN NUEVO LAUDO, EN EL CUAL SE RESOLVIÓ QUE EN EL MOMENTO DE QUE SE RESUELVA EL INCIDENTE EN EL EXPEDIENTE 14/2010 SE ACUMULARA LO RESUELTO EN ESTE EXPEDIENTE.
6	GASPAR SALAS MORALES	539/2014	11/07/2014	$1,633,960.77	NO ES TRABAJADOR DE ESTA SECRETARÍA DE FINANZAS ES DEL CESSET	ESTA PENDIENTE QUE SE SEÑALE FECHA PARA FORMULAR ALEGATOS
7	ALFONSO HUGO VASCONCELOS CALDERÓN	1284/2011	08/04/2014		NO ES TRABAJADOR DE ESTA SECRETARÍA DE FINANZAS ES DE LA NOVA UNIVERSITAS	SE SEÑALARON FECHAS DE AUDIENCIA PARA SU DESAHOGO.
8	RUBIEL RÍOS CRUZ	14/2015	5/02/2015	$50,000.00	TENÍA CONTRATO DE CONFIANZA Y YA NO LE FUE RENOVADO, POR ESA RAZÓN DEMANDÓ; FENECIÓ SU CONTRATO	SE DICTÓ EL LAUDO EN DONDE SE NOS ABSOLVIÓ DE MANERA PARCIAL, YA QUE SE CONDENÓ A OTORGARLE AL ACTOR UN RECONOCIMIENTO DE ANTIGÜEDAD DE OCHO AÑOS, Y EL ACTOR AL NO ESTAR DE ACUERDO PROMOVIÓ EL AMPARO DIRECTO EN CONTRA DEL LAUDO ESTÁ PENDIENTE QUE EL COLEGIADO RESUELVA EL AMPARO

GOBIERNO DEL ESTADO
DE OAXACA

RECURSOS DE REVOCACION EN MATERIA FISCAL FEDERAL

EXPEDIENTE	CONTRIBUYENTE	MONTO	FECHA DE INGRESO	ESTADO PROCESAL
04/108H5/C6.4.2/92/2015	BEATRIZ DOMINGUEZ FLORES	$14,931.00. 14,986.00. 44,328.00. 14,494.00. 25,234,336.00. 4,110,779.00.	21-oct-15	SE CONFIRMÓ
04/108H.5/C6.4.2/99/2015	NOEMÍ CANDELARIA VASQUEZ	$1,210.00	30-oct-15	SE CONFIRMÓ
04/108H.5/C6.4.2/104/2015	EDGAR MALDONADO HERNANDEZ	$15,430.00	10-nov-15	EN REVISIÓN
04/108.H./C6.4.2/109/2015	MAQUINARIA Y REFACCIONES DE OAXACA	$87,606.00	09-dic-15	SE REQUIRIO DICTAMEN PERICIAL
04/108H.5/C6.4.2/089/2015	BENJAMÍN ALONSO SMITH ARANGO	$3,414.00	05/10/2015	RESUELTO
04/108H.5/C6.4.2/090/2015	DEMETRIO LÓPEZ MARIN	$4,666,793.16	09/10/2015	RESUELTO
04/108H.5/C6.4.2/105/2015	SERVICIOS DIGITALES DE ANTEQUERA, S.A. DE C.V.	$2´362,685.96	12/10/2015	NOTIFICADO 12/01/2016
04/108H.5/C6.4.2/103/2015	MERCEDES PÉREZ JUÁREZ CANTÓN	$1,210.00	10/11/2015	NOTIFICADO 15/01/2016
04/108H.5/C6.4.2/108/2015	FERNANDO HERNANDEZ ENRIQUEZ	$6´053,442.59	08/12/2015	PENDIENTE
PE12/108H.1/C6.4.2/0003/2016	MANUEL ANTONIO BERNAL GUERRA	$1´389,087.08	13/01/2016	PENDIENTE
04/108H.5/C6.4.2/098/2015.	AGUSTIN ROLANDO LÓPEZ CRUZ	$140,188.98	30/10/2015	SE REMITIÓ PARA SU NOTIFICACIÓN
04/108H.5/C6.4.2/111/2015.	JOSÉ TRUJILLO TAMAYO	$3,441,313.74	11/12/2015	PENDIENTE DE RESOLVER
04/108H.5/C6.4.2/113/2015	CESAR LAZO HIPOLITO	$13.570.00	14/12/2015	PENDIENDE DE CONTESTAR
04/108H.5/C6.4.2/001/2016	SARMIENTO CONSTRUCCIONES, S.A. DE C.V.	$15,430.00	07/04/2016	pendiente de resolucion
04/108H.5/C6.4.2/106/2015	IVETTE ALICIA SARMIENTO JIMÉNEZ	$15,430.00	24/02/2016	pendiente de resolucion
04/108H.5/C6.4.2/097/2015	JORGE LUIS HERNANDEZ HERNANDEZ	$43'963,926.67	30/01/2016	ADMITIERON LA CONTESTACIÓN DE DEMANDA.
04/108H.1/C.6.4.2./102/2015	MARIO IGNACIO GARCÍA RAMÍREZ	INDETERMINADO	30/10/2015	SE EMITIÓ RESOLUCIÓN
04/108H.1/C.6.4.2./102/2015	GARAUDY CABALLERO AQUINO	INDETERMINADA	06/11/2015	FALTA CUMPLIMIENTO DE
04/108H.5/C6.4.2/115/2015	OFIR CONSTRUCCIONES, S.A. DE C.V.	$15,430.00	09-dic-15	PENDIENTE DE RESOLVER
04/108H.5/C6.4.2/115/2015	UNILLANTAS DE OAXACA (REP LEGAL)	INTEDERMIDADO DEBIDO A QUE SE TRATA DE REMOCION DE DEPOSITARIO	16-dic-15	PENDIENTE DE RESOLVER
04/108H.5/C6.4.2/114/2015	UNILLANTAS DE OAXACA (DEPOSITARIO)	INTEDERMIDADO DEBIDO A QUE SE TRATA DE REMOCION DE DEPOSITARIO	16-dic-15	PENDIENTE DE RESOLVER
04/108h.5/c6.4.2./112/2015	MEXICANA DE MOTOS S.A. DE C.V.	$47,744.00	10-12-15	PENDIENTE

RECURSOS DE REVOCACION EN MATERIA ESTATAL

EXPEDIENTE	CONTRIBUYENTE	MONTO	FECHA DE INGRESO	ESTADO PROCESAL
04/108H.5/C6.4.1/073/2015	ALFREDO GOMÉZ VASQUEZ	3414	42299	SE DEJÓ SIN EFECTOS
04/108H.5/C6.4.1/81/2015	ANTONIO RUIZ PALACIOS		42314	SE CONFIRMÓ REQUERIMIENTO ESTATAL DE OBLIGACIONES TENENCIA VEHICULAR
04/108H.5/C64.1/082/2015	ROBERTO MEDINA ORDOÑEZ	INDETERMINABLE	42313	RESUELTO
04/108H.5/C6.4.1/078/2015	JEANNET LUGOS CASTILLO	1707	42312	NOTIFICADO 11/12/2015
04/108H.5/C6.4.1/080/2015	ANTONIO RUIZ PALACIOS,	3414	42314	NOTIFICADO 09/12/2015
04/108H.5/C6.4.1/074/2015	RICARDO GARCIA DOMINGUEZ	1707	42300	se contesto
04/108H.5/C6.4.1/079/2015	AFRODITA MIRELLA SOSA JIMENEZ	1707	42313	se contesto
04/108H.5/C6.4.1/089/2015	GILBERTO MOLINA DOMINGUEZ	1752	42353	pendiente de contestar
04/108H.5/C6.4.1/087/2015	CARLOS DE LA CRUZ MONTERO	1707	42352	PENDIENTE DE RESOLVER
04/108H.5/C6.4.1/088/2015	CARLOS DE LA CRUZ MONTERO	1707	42352	PENDIENTE DE RESOLVER
C6.4.1/072/2015	SEFERINA JUANA SANTOS SORIANO	1594.25	42297	EMITIO RESOLUCIÓN
04/108H.1/C6.4.1/075/2015	RAÚL ALBERTO SÁNCHEZ HERNÁNDEZ	2116.68	42300	EMITIO RESOLUCIÓN
04/108H.1/C6.4.1/077/2015	FLOR ELIZABETH HERNÁNDEZ MELCHOR	5121	42311	EMITIO RESOLUCIÓN
04/108H5/C6.4.1/84/2015	ROBERTO VELAZQUEZ MARÍN	1707	42328	EMITIO RESOLUCIÓN
04/108H.1/C6.4.1/086/2015	TERESA ROBLES MARTÍNEZ	1707	27 DE NOVIEMBRE DE 2015.	EMITIO RESOLUCIÓN

GOBIERNO DEL ESTADO
DE OAXACA

JUICIOS DE NULIDAD EN MATERIA FISCAL FEDERAL

EXPEDIENTE	ACTOR	MONTO	FECHA DE EMPLAZAMIENTO	ESTADO PROCESAL
1546/15-15-01-4.	HOTEL VERACRUZ S. DE R.L. DE C.V.	$10,720.00	11/11/2015	EN ESPERA DE SENTENCIA
1629/15-15-01-5.	ACEROS Y CEMENTOS DE LA COSTA	$744,851.00	13/11/2015	EN ESPERA DE AMPLIACIÓN
1660-15-15-01-2.	MATADAMAS MARTÍNEZ JULIO FAUSTINO	$4´206.745.00	03/11/2015	PENDIENDE DE CONTESTAR
1704/15-15-01-3.	LOS HUITZACHES, S.C. DE R.L.	$3´123,695.47	29/10/2015	EN REVISIÓN
1684/15-15-01-5	SERVICIO MAELKA S.A. DE C.V.	$43,199.00	20/11/2015	EN ESPERA DE SENTENCIA
1805/15-15-01-6	GRUPO CONSTRUCTOR GARCÍA S.A. DE C.V.	$41,170.00	01/12/2015.	EN ESPERA DE AMPLIACIÓN
1866/15-15-01-2	PRODUCTOS SELECTOS BARA S.A. DE C.V.	$15,017.00.	10/12/2015	EN ESPERA DE AMPLIACIÓN
04/108H.5/C6.3.2/1864/15-15-01-6	INGENIEROS CONSULTORES DE OAXACA, S.A. DE C.V.	$15,603.00	24/11/2015	PRESENTADO 05/01/2016
04/108H.5/C6.3.2/1527/15-15-01-7	CONSTRUCTORA COVAZ, S.A. DE C.V.	$3´932,938.26	14/12/2015	PRESENTADO 11/12/2015
04/108H.5/C6.3.2/1687/15-15-01-6	SERVICIO MAELKA, S.A. DE C.V.	$1´803,274.00	10/11/2015	PROYECTANDO
04/108.H.5/C.6.3.2/1464/15-15-01-9	SHIRLEY IRACEMA VELASCO HERNÁNDEZ	**$492,381.76**	06/10/2015	se contestó demandá.
04/108.H.5/C.6.3.2/1708/15-15-01-8.	CERVEZAS MODELO EN LA MIXTECA,S.A DE C.V.	$46,290.00	29-oct-15	contestada ampliación de demanda.
04/108.H.5/C.6.3.2/1685-15-15-01-2	**SERVICIO MAELKA, S.A. DE CV.**	$12,240.00.	11 DE NOVIEMBRE DE 2015	se contestó demanda
04/108.H.5/C.6.3.2/1282/15-15-01-6.	BASILIO GUADALUPE CRUZ GUERRERO	$4,004,177.00	14 DE OCTUBRE DE 2015	SE CONTESTÓ DEMANDA
04/108.H.5/C.6.3.2/1863/15-15-01-7	INGENIEROS CONSULTORES DE OAXACA, S.A. DE C.V.		24 DE NOVIEMBRE	PENDIENTE DE CONTESTAR
04/108.H.5/C.6.3.2/1865-15-01-1	PRODUCTOS SELECTOS BARA S.A . DE C.V	$15,907.00	7 DE DICIEMBRE DE 2015	SE CONTESTÓ DEMANDA
04/108.H.5/C.6.3.2/1989-15-15-01-9	PRODUCTOS FORESTALES LA ASUNCIÓN, S.A DE C.V.		12 DE ENERO DE 2016	PENDIENTE DE CONTESTAR
1541/15-15-01-4	PROMOTORA DE CERVEZAS DE TUXTEPEC, S.A. DE C.V.	**$93,888,313.80**	10/11/2015	PENDIENTE DE COSTASTAR DEMANDA
1754/15-15-01-2	INTEGRADORA ISTMEÑA, S.A. DE C.V.	**$1'323'089,817.16**	11/11/2015	DEMANDA CONTESTADA (PENDIENTE DE SENTENCIA)
3473/15-EAR-01-15	JOSÉ ALFREDO VAZQUEZ CELAYA	**$19,866.00**	20/11/2015	DEMANDA
1031/13-15-01-4	ZAPAOAXACA, S.A. DE C.V.	$340,708.00	16/10/2015	DEMANDA CONTESTADA

EXPEDIENTE	ACTOR	MONTO	FECHA DE EMPLAZAMIENTO	ESTADO PROCESAL
04/108H.5/C.6.3.2./**1405/15-15-01-4**	LAYU VUELTU ESPECIALISTAS EN RECURSOS HUMANOS, S.C. DE R.L. DE C.V.	$15,430.00	08/10/2015	contestacion de ampliacion de demanda
04/108H.5/C.6.3.2./**1612/15-15-01-8**	EDILBERTO ANTONIO MANZANO MONTERO	$433,645.00	27/10/2015	se rindio informe
04/108H.5/C.6.3.2./**11691/15-15-01-4**	SERVICIO MAELKA, S.A. DE C.V.	$8,000.00	29/10/2015	regularizacion de procedimiento
04/108H.5/C.6.3.2./**1608/15-15-01-4**	SOCIEDAD COOPERATIVA DE PRODUCCION Y PRESTACION DE SERVICIOS LA ISTMEÑA, S.C.L.	$23'770,847.00	03/11/2015	pendiente de contestacion
04/108H.5/C.6.3.2./**1725/15-15-01-8** **SOLO INFORME**	MORALES SANCHEZ GASOLINERA, S.A. DE C.V.	$50,051.40	05/11/2015	se rindio informe
04/108H.5/C.6.3.2./**1659/15-15-01-1**	LAYU VUELTU ESPECIALISTAS EN RECURSOS HUMANOS, S.C. DE R.L. DE C.V.	$15,430.00	06/11/2015	contestacion de ampliacion de demanda
04/108H.5/C.6.3.2./**1686/15-15-01-8**	SERVICIO BERLES, S.A. DE C.V.	$507,447.00	26/11/2015	pendiente de contestacion
04/108H.5/C.6.3.2./1717**/15-15-01-1**	PROVEEDORA INDUSTRIAL INTERNACIONAL, S.A. DE C.V.	$1'458,627.00	13/11/2015	pendiente de contestacion
04/108H.5/C.6.3.2./1927**/15-15-01-2**	ALFREDO LARA PEREZ	$15,420.00	07/12/2015	demanda contestada
04/108H.5/C.6.3.2./1569**/15-15-01-5**	**GOLTRA DEL ISTMO, S.A. DE C.V.**	indeterminado	06/10/2015	contestacion de ampliacion de demanda
1272/15-15-01-02	CONSORCIO INDUSTRIALES Y DE SERVICIOS CHÁVEZ POMBO, S.A. DE C.V.	13,720.00 Y 42,170	08/10/2015	FALTA DICTAR SENTENCIA
1787/15-15-01-8	INTEGRADORA ITSMEÑA, S.A. DE C.V.	43,998	18/11/2015	EN CONTESTACIÓN DE AMPLIACIÓN DE DEMANDA
1689/15-15-1-3	SERVICIO MAELKA, S.A. DE C.V.	452, 177.15	10/11/2015	EN AMPLIACIÓN DE DEMANDA (PARTE ACTORA)
1680/15-15-01-3	SERVICIO BERLES, S.A. DE C.V.	1, 039,577.96	11/11/2015	REALIZANDO LA CONTESTACIÓN DE DEMANDA.
1930/15-15-01-5	JORGE MELÉNDEZ LÓPEZ		04/12/2015	ADMITIERON LA CONTESTACIÓN DE DEMANDA.
1949/15-15-01-5	SANTIAGO ALONSO ESPINOSA	INDETERMINADO	10/12/2015	SE PRESENTÓ LA CONTESTACIÓN DE DEMANDA

GOBIERNO DEL ESTADO
DE OAXACA

JUICIOS DE NULIDAD EN MATERIA FISCAL ESTATAL

EXPEDIENTE	ACTOR	MONTO	FECHA DE EMPLAZAMIENTO	ESTADO PROCESAL
C6.3.1/84/2015	CARLOS FELIX OLMEDO RAMIREZ		28-oct-15	SE CONTESTÓ DEMANDA
C6.3.1/240/2015	ADRIANA RAMIREZ FIEZCO		06-nov-15	SE CONTESTÓ DEMANDA.
04/108H.5/C6.3.1/250/2015	ISMAEL MARTINEZ VELASQUEZ	$3,414.00 Y $1,707.00	04/11/2015	SE CONTESTO DEMANDA
04/108H.5/C6.3.1/371/2015	JUAN FERNANDEZ ANTONIO	$1,707.00	23/11/2015	SE CONTESTO DEMANDA
04/108H.5/C6.3.1/384/2015	FEDERICO MORENO González	$1,707.00	01/12/2015	SE CONTESTO DEMANDA
04/108H.5/C6.3.1/393/2015	ELEUTERIO LOPEZ RUIZ	$1,594.25	10/12/2015	SE CONTESTO DEMANDA
C6.3.1/272/2015	MARÍA CANDELARIA TOLEDO CUETO	$2,012.00	24-nov-15	PENDIENTE DE SENTENCIA
C6.3.1/369/2015	CESAR SANTIAGO MORALES	INDETERMINADO	26-nov-15	PENDIENTE DE SENTENCIA
C6.3.1/334/2015	NAHUM AUDIEL RAMÍREZ JUÁREZ	$341.00	09-dic-15	PENDIENTE DE SENTENCIA
C6.3.1/385/2015	MANUEL FEDERICO MORENO GONZALEZ	$2,116.00	10-dic-15	PENDIENTE DE SENTENCIA
04/108H.5/C6.3.1/323/2015	LUVIA EDDALYLEYVA JIMENEZ	$3,414.00	5.NOV.2015	PENDIENTE DE SENTENCIA
04/108H.1/C6.3.1/337/2015 TRIBUNAL CONTENCIOSO	JORGE EDILBERTO HERNÁNDEZ JIMÉNEZ	$3,414.00	05-nov-15	PENDIENTE DE SENTENCIA
C6.3.1/75/2015	CARLOS ADRIAN LEYVA PATIÑO		05/11/2015	SE CONTESTO DEMANDA
C6.3.1/254/2015 (PRIMERO JUZGADOI)	ENRIQUETA REYES JIMÉNEZ	$3,414.00	24/11/2015	SE CONTESTÓ DEMANDA CON FECHA 04/12/2015
C6.3.1/378/2015	ADALBERTO CALDERÓN ESTELLE	$3,414.00	11/12/2015	SE CONTESTÓ DEMANDA CON FECHA 11/12/2015
C6.3.1/290/2015	ÁNGEL JR. LÓPEZ CABRERA	$3,414.00	09/12/2015	SE CONTESTÓ DEDEMANDA. PENDIENTE POR NOTIFICAR.
C6.3.1/397/2015	MANUEL AGUSTÍN LÓPEZ MARTÍNEZ	$3,414.00	09/12/2015	SE CONTESTÓ DEMANDA

GOBIERNO DEL ESTADO
DE OAXACA

AMPAROS

EXPEDIENTE	NOMBRE DEL QUJOSO	MONTO	FECHA DE INGRESO	ESTADO
04/108H.5/C6.2.1/1857/2015	Comisariado de Bienes Comunales de la Comunidad de San José Ixtapam, Municipio de Santa Catarina Juquila	INDETERMINADO	04-dic-15	PENDIENTE DE SENTENCIA
04/108H.5/C6.2.1/130/2015	ABRAHAM ISMAEL ALVARADO SAN.	INDETERMINADO	26-nov-15	CONCLUIDO
04/108H.5/C6.2.1/443/2015	JOAQUIN CUAHUTEMOC MARTÍN SALAZAR BAUTISTA	INDETERMINADO	26-nov-15	CONCLUIDO
04/108H.5/C6.2.1/1257/2015	ISABEL ORTEGA SEVERIANO	INDETERMINADO	30-nov-15	CONCLUIDO
04/108H.5/C6.2.1/499/2015	JOSE CRUZ CRUZ	INDETERMINADO	17-dic-15	CONCLUIDO
04/108H.5/C.6.2.1/1428/2015	GUSTAVO MIGUEL MEIXUEIRO NÁJERA y OTRO	$6,828.00	05-oct-15	SE SOBRESEYO Y POR OTRA PARTE SE CONCEDIO EL AMPARO
04/108H.5/C6.2.1/1491/2015	COMUN DE SAN JACINTO AMILPAS		08-oct-15	SE SOBRESEYO Y CAUSO EJECUTORIA
04/108H.5/C6.22.2/384/2015	HERMENEGILDO GUZMAN JIMENEZ		13-oct-15	ASUNTO CONCLUIDO
04/108H.5/C6.22.2/1034/2015	HERIBERTO VASQUEZ ALBINO			ASUNTO CONCLUIDO
04/108H.5/C6.22.2/131/2015	FERNANDO VELASCO MARTINEZ Y OTROS		21-oct-15	ASUNTO CONCLUIDO
04/108H.5/C6.22.2/408/2015	LEOVIGILDO CORTES HERNANDEZ			ASUNTO CONCLUIDO
04/108H.5/C6.22.2/1234/2015	OSCAR MALDONADO GARCÍA		30-oct-15	ASUNTO CONCLUIDO
04/108H.5/C6.22.2/426/2015	JOSE JONATHAN GARCIA USLA		03-nov-15	ASUNTO CONCLUIDO
04/108H.5/C6.22.2/168/2015	JAIME ANTONIO VARGAS JIMENEZ		04-nov-15	ASUNTO CONCLUIDO
04/108H.5/C6.22.2/390/2015	DOROTEO MARTINEZ		06-nov-15	ASUNTO CONCLUIDO
04/108H.5/C6.22.2/559/2014	HORACIO ANTONIO		09-nov-15	ASUNTO CONCLUIDO
04/108H.5/C6.22.2/405/2015	ANTONIO ORTEGA CRUZ ORTEGA		12-nov-15	ASUNTO CONCLUIDO
04/108H.5/C6.22.2/155/2013	ANTONIO ORTEGA CRUZ ORTEGA		12-nov-15	ASUNTO CONCLUIDO
04/108H.5/C6.22.2/1066/2015	JESSICA IVET RODRIGUEZ		18-nov-15	ASUNTO CONCLUIDO

EXPEDIENTE	NOMBRE DEL QUJOSO	MONTO	FECHA DE INGRESO	ESTADO
04/108H.5/C6.22.2/1126/2015	MARTHA PRUDENCIO MARTINEZ		23-nov-15	ASUNTO CONCLUIDO
04/108H.5/C6.22.2/1502/2014	MARGARITA PATRICIA LOPEZ		25-nov-15	ASUNTO CONCLUIDO
04/108H.5/C6.22.2/459/2015	ISRAEL HERNANDEZ AVENDAÑO		01/12/2015	ASUNTO CONCLUIDO
04/108H.5/C6.22.2/1033/2015	FLORA RAMIREZ SANTIAGO		10/12/2015	ASUNTO CONCLUIDO
04/108H.5/C6.2.1/1907/2015	INSTITUTO MEXICANO DEL SEGURO SOCIAL	$9,475.00	10-dic-15	PENDIENTE DE SENTENCIA
04/108H.5/C6.2.1/1938/2015	DEMETRIO CRUZ CRUZ	$1,853,349.03	17/12/2015	PENDIENTE DE SENTENCIA
04/108H.1/C6.2.1/1360/2015 3° DTO.	FELIX MARGARITO DÍAZ SANTIAGO	$10,168.00	08.10.2015	PENDIENTE LA SENTENCIA
04/108H.1/C6.2.4/1438/2015 8° DTO.	PRIMO CIRINO HERNÁNDEZ QUERO A TRAVÉS DE SU APODERADO ROMEO GLEZ. PLAYA.	INDETERMINADO	09.10.2015	PENDIENTE LA SENTENCIA
04/108H.1/C6.2.1/1101/2015 1° DTO. NUEVO LEÓN	ESTACIÓN DE SERVICIOS RUSVI S.A DE C.V.		14.10.2015	PENDIENTE LA SENTENCIA
04/108H.1/C6.22.2/688/2015 4° DTO.	FRANCISCO JAVIER HERERIA SANTA MARÍA	INDETERMINADO	16.10.2015	CONCLUIDO
04/108H.1/C6.22.2/1531/2014 5° DTO.	ISIDORO AGUILAR VÁSQUEZ	INDETERMINADO	16.10.2015	CONCLUIDO
04/108H.1/C6.22.2/1345/2013 2° DTO.	OCTAVIO MAYORAL MENDOZA	INDETERMINADO	19.10.2015	CONCLUIDO
04/108H.1/C6.22.2/394/2015 TCMPA 13 CTO.	CARLOS CRUZ VÁSQUEZ	INDETERMINADO	20.10.2015	CONCLUIDO
04/108H.1/C6.2.1/1549/2015 1° DTO.	INSTITUTO MEXICANO DEL SEGURO SOCIAL a través de su apoderada Legal FABIOLA ANTONIO GARCÍA.	$7,515.00	22.10.2015	EN CUMPLIMIENTO.
04/108H.1/C6.22.2/1096/2014 4° DTO.	VICTOR MATADAMAS CASTELLANOS	INDETERMINADO	28.10.2015	CONCLUIDO
04/108H.1/C6.22.2/1317/2015 5° DTO.	IVONNE CASTRO TORES O IVONE ITANDEHUI CASTRO TORRES	INDETERMINADO	30.10.2015	CONCLUIDO
04/108H.1/C6.22.2/1469/2015 8° DTO.	SIN NOMBRE	INDETERMINADO	04.11.2015	CONCLUIDO
04/108H.1/C6.22.2/217/2015 3° DTO.	EUSEBIO ODILÓN LÓPEZ MORALES	INDETERMINADO	06.11.2015	CONCLUIDO
04/108H.1/C6.22.2/57/1997 2° DTO.	SIN NOMBRE	INDETERMINADO	09.11.2015	CONCLUIDO
04/108H.1/C6.22.2/426/2015 2° DTO.	JOSÉ JONATHAN GARCÍA USLA	INDETERMINADO	10.11.2015	CONCLUIDO
04/108H.1/C6.22.2/965/2015 2° DTO.	JOSEFINA MORGA	INDETERMINADO	12.11.2015	CONCLUIDO

EXPEDIENTE	NOMBRE DEL QUJOSO	MONTO	FECHA DE INGRESO	ESTADO
04/108H.1/C6.2.3/1699/2015 2° DTO.	SANTOS RODRIGUEZ MARTÍN.	PAGO DE LAUDO INDETERMINADO	13.11.2015	SE EMITIO SENTENCIA. SE SOBRESEE
04/108H.1/C6.22.2/426/2015 2° DTO.	JOSÉ JONATHAN GARCÍA USLA	INDETERMINADO	18.11.2015	CONCLUIDO
04/108H.1/C6.22.2/1280/2015 2° DTO.	NOÉ ANTONIO NICOLÁS	INDETERMINADO	20.11.2015	CONCLUIDO
04/108H.1/C6.22.2/1095/2015 5° DTO.	EMMA CITLALI ROBLES JACINTO	INDETERMINADO	23.11.2015	CONCLUIDO
04/108H.1/C6.22.2/1457/2015 2° DTO.	JOSE GARCÍA CABANA Y OTROS.	INDETERMINADO	24.11.2015	CONCLUIDO
04/108H.1/C6.2.1/1703/2015 8° DTO.	INSTITUTO MEXICANO DEL SEGURO SOCIAL a través de su apoderada Legal FABIOLA ANTONIO GARCÍA.	$2,198.00	25.11.2015	PENDIENTE LA SENTENCIA
04/108H.1/C6.22.2/909/2015 4 DTO.	AGUSTÍN GABRIEL MORENO RUIZ	INDETERMINADO	30.11.2015	CONCLUIDO
04/108H.1/C6.2.1/1840/2015 1° DTO.	ASOCIACIÓN PATRONAL DE LA VERDE ANTEQUERA	$187.00	03.12.2015	PENDIENTE LA SENTENCIA
04/108H.1/C6.22.2/1227/2015 5° DTO.	AGUSTÍN GABRIEL MORENO RUIZ	INDETERMINADO	09.12.2015	CONCLUIDO
04/108H.1/C6.22.2/1130/2015 4 DTO.	HUGO ERICK PULIDO CRIOLLO	INDETERMINADO	10.12.2015	CONCLUIDO
04/108H.1/C6.2.4/1823/2015 8° DTO.	ARMANDO FÉLIX GONZÁLEZ BERNABE.	$19,714,609.51 (DIECINUEVE MILLONES, SETECIENTOS CATORCE MIL, SEIS CIENTOS NUEVE PESOS 51/100 M.N.)	10.12.2015	PENDIENTE LA SENTENCIA

9.10.- NOTAS DE LOS ESTADOS FINACIEROS.

9.10.1.- NOTAS DE DESGLOSE

Nota.- Efectivo y Equivalentes.

Los montos reflejados en este rubro representan la disponibilidad que se tiene para realizar pagos a corto plazo, como son, entre otros: a los prestadores de bienes y servicios; a contratistas por obra pública en proceso; a la Secretaría de Hacienda y Crédito Público, por las retenciones del Impuesto Sobre la Renta, sobre sueldos y salarios, honorarios y arrendamientos; al Instituto Mexicano del Seguro Social, por las cuotas obrero patronales de la burocracia; a la Tesorería de la Federación, por diferencias de anticipos pendientes de entregar. Asimismo, incluye recursos federales que serán utilizados para obras o programas que se encuentran en proceso de ejecución.

Al 31 de diciembre del 2015 y 2014 el efectivo se encuentra integrado de la siguiente manera:

CONCEPTO	2015	2014
Fondos fijos de caja	936,884	1,432,493
Bancos moneda nacional	602,778,002	463,731,555
Bancos moneda nacional	2,020,418,872	1,261,877,772
Inversiones en moneda nacional cp	1,150,949,978	3,477,262,230
Depósitos en garantía	622,213	622,213
SUMAS	**3,775,705,949**	**5,204,926,264**

Respecto a este rubro, una parte corresponde al efectivo restringido del Gobierno del Estado, que concentra los ingresos afectos al fideicomiso (Impuesto de

Erogaciones por Remuneración al Trabajo y Derechos por Servicios de Control Vehicular) que están destinados a cubrir las obligaciones derivadas de la Bursatilización y pago del principal e intereses de la misma y de las Fianzas de garantía del Poder Judicial. El importe estimado al 31 de diciembre del 2015 asciende a 155 mil 850 pesos.

Nota.- Derechos a Recibir Efectivo y Equivalentes y Bienes o Servicios a Recibir.

Corresponde a los derechos que tiene el Estado a recibir efectivo y equivalentes, y bienes o servicios.

Derechos a Recibir Efectivo o Equivalentes.

Los saldos de esta cuenta al 31 de diciembre del 2015 y 2014 se integran de la siguiente manera:

CONCEPTO	2015	2014
Cuentas por cobrar a la federación	61,815	90,144
Otras cuentas por cobrar	1,042,960,512	821,939,540
Otros deudores diversos por cobrar a cp	3,803,218,504	1,724,090,295
Contribuciones por cobrar	10,106,555,471	48,623,933
Deudores por fondos rotatorios	3,940,522	8,134,053
Deudores por ministración de fondos	1,602,621,738	1,159,740,789
Anticipos de participaciones	32,862,480	68,517,316
Préstamos otorgados a cp al sector publico	818,049,853	614,865,536
Documentos por cobrar a cp	54,962	18,955
Otras cuentas por cobrar a cp	1,474,586,028	447,332,086
SUMAS	**18,884,911,886**	**4,893,352,648**

Derechos a Recibir Bienes y Servicios.

Los saldos de esta cuenta al 31 de diciembre 2014 y 2015 respectivamente se integran de la siguiente manera:

CONCEPTO	2015	2014
Anticipo a proveedores por adquisición de bienes y prestación de servicios a corto plazo	397,336	71,022
Anticipo a contratistas por obra pública en bienes propios	168,970,452	162,197,662
SUMAS	**169,367,788**	**162,268,683**

Nota.- Inversiones Financieras a Largo Plazo

Representan el monto de los recursos excedentes del ente público, invertidos en títulos, valores y demás instrumentos financieros cuya recuperación se efectuará en un plazo mayor a doce meses.

CONCEPTO	2015	2014
Fideicomisos, mandatos y análogos del poder ejecutivo	806,850,543	657,295,040
SUMAS	**806,850,543**	**657,295,040**

Nota.- Bienes Inmuebles, Infraestructura y Construcciones en proceso.

Representa el monto de todo tipo de inmuebles, infraestructura y construcciones, así como los gastos derivados de actos de su adquisición, adjudicación, expropiación e indemnización y los que se generen por estudios de pre inversión, cuando se realicen por causas de interés público.

Los saldos de esta cuenta se al 31 de diciembre del 2015 y 2014 se integran de la siguiente manera:

CONCEPTO	2015	2014
Terrenos	1,535,186,455	1,744,040,638
Edificios no residenciales	534,513,169	724,404,098
Edificación habitacional en proceso	11,237,812	1,600,000
Edificación no habitacional en proceso	313,767,782	413,412,024
Construcción de obras para el abastecimiento de agua, petróleo, gas, electricidad y telecomunicación	1,563,897,227	1,446,416,547
División de terrenos y construcción de obras de urbanización en proceso	1,594,709,093	1,362,142,565
Construcción de vías de comunicación en proceso	1,630,657,941,	1,441,640,815
Otras construcciones de ingeniería civil u obra pesada en proceso	2,407,513,824	1,694,175,921
Instalaciones y equipamiento en construcciones en proceso	320,299,530	306,684,130
Trabajos de acabados en edificaciones y otros trabajos especializados en proceso	3,218,600	2,718,600
Edificación Habitacional en Proceso	622,200	622,200
Edificación no Habitacional en Proceso	58,364,769	73,773,438
Construcción de obras para el abastecimiento de agua, petróleo, gas, electricidad y telecomunicación	19,020,004	19,020,004
División de terrenos y construcción de obras de urbanización	181,142,233	1,142,233
Construcción de vías de comunicación en proceso	178,424,731	178,424,731
Otras construcciones de ingeniería civil u obra pesada en proceso	17,419,515	3,782,031
Instalaciones y equipamiento en construcciones en proceso	624,472	295,831
Trabajos de acabados en edificaciones y otros trabajos especializados en proceso	1,593,077	71,467,054
Otros bienes inmuebles	799,693	799,693
SUMAS	**10,382,012,126**	**9,486,562,554**

El incremento en los saldos de los inmuebles, es originado por las obras en proceso que se están ejecutando en este ejercicio.

Actualmente los bienes se encuentran valuados a su valor catastral y en apego a las disposiciones establecidas por el CONAC.

Nota. - Bienes Muebles

Representa el monto de los bienes muebles requeridos en el desempeño de las actividades propias del Estado. Su valuación es en base al costo histórico, los saldos de estas cuentas al 31 de diciembre del 2015 y 2014 se integran de la siguiente forma:

CONCEPTO	2015	2014
Muebles de oficina y estantería	97,900,853	175,278,607
Muebles, excepto de oficina y estantería	3,963,466	3,233,036
Equipo de cómputo y de tecnologías de la información	270,372,051	287,669,232
Otros mobiliarios y equipos de administración	22,522,770	6,191,382
Equipos y aparatos audiovisuales	42,089,904	38,198,569
Aparatos deportivos	15,754,050	7,695,213
Cámaras fotográficas y de video	18,292,620	13,598,664
Otro mobiliario y equipo educacional y recreativo	7,508,275	5,332,055
Equipo médico y de laboratorio	64,434,012	23,014,767
Instrumental médico y de laboratorio	23,485,071	11,435,082
Automóviles y camiones	1,171,545,493	900,722,359
Equipo aeroespacial	205,636,748	156,337,118
Embarcaciones	2,881,802	2,881,802
Otros equipos de transporte	1,024,626	707,413
Equipo de defensa y seguridad	127,926,236	109,694,363
Maquinaria y equipo agropecuario	4,648,946	4,655,996
Maquinaria y equipo industrial	13,622,261	10,609,960
Maquinaria y equipo de construcción	11,278,037	13,678,015
Sistemas de aire acondicionado, calefacción y de refrigeración industrial y comercial	4,914,639	3,789,715
Equipo de comunicación y telecomunicación	212,499,802	199,297,148
Equipos de generación eléctrica, aparatos y accesorios eléctricos	12,507,983	10,966,324
Herramientas y máquinas-herramienta	10,170,355	10,336,724
Otros equipos	35,658,588	17,170,815
Bienes artísticos, culturales y científicos	36,610,355	37,656,170
Objetos de valor	0	5,900
Bovinos	1,810,000	0
Aves	65,174	48,881
Ovinos y caprinos	3,706,000	906,000
Equinos	209,300	209,300
Especies menores y de zoológico	480,000	480,000
Árboles y plantas	40,000	40,000
Otros activos biológicos	490,000	490,000
SUMAS	**2,424,049,418**	**2,052,330,610**

Nota.- Activos Intangibles.

Los saldos de estas cuentas representan el monto de derechos por el uso de activos de propiedad industrial, comercial, intelectual y otros. Los saldos de esta cuenta al 31 de diciembre del 2015 y 2014 se integran de la siguiente manera:

CONCEPTO	2015	2014
Software	87,082,514	76,684,886
Licencias informáticas e intelectuales	7,280,548	13,230,245
Otros activos intangibles	174,599	0
SUMAS	**94,537,661**	**89,915,131**

Nota.- Cuentas Por Pagar a Corto Plazo.

Los saldos de estas cuentas representan al monto de los adeudos del Estado, que deberá pagar en un plazo menor o igual a doce meses, los cuales se integran como sigue:

CONCEPTO	2015	2014
Remuneración por pagar al personal de carácter permanente a cp	102,933,164	8,233,979
Remuneración por pagar al personal de carácter transitorio a cp	2,500	0
Otras prestaciones sociales y económicas pagar cp	365,741,949	191,700,812
Impuestos sobre nóminas y otros que se deriven de una relación laboral por pagar a cp	0	19,887
Deudas por adquisición de bienes y contratación de servicios por pagar a cp	1,000,028,188	769,887,264
Contratista por obras en bienes de dominio público por pagar a c.p.	524,995,899	566,907,437
Contratistas por obras en bienes propios pagar a cp	210,583,650	30,164,686
Participaciones por pagar a cp	195,163,196	365,905,859
Transferencias internas y asignaciones al sector público	888,552,788	725,318,319
Retenciones de impuestos por pagar a cp	195,105,599	199,591,003
Retenciones del sistema de seguridad social x pagar a cp	369,916,563	191,579,747
Penas, multas, accesorios y actualizaciones a cp	13,820,229	13,827,574
Otras retenciones y contribuciones por pagar a cp	1,713,505,652	1,251,273,063

Deuda Pública a cp	1,825,000,000	2,375,000,000
Fondos rotatorios por pagar a cp	6,725,858	9,154,169
Ministraciones de fondos por pagar a cp	2,006,522,851	1,344,076,602
Cuentas por pagar por préstamos otorgados	291,798,688	298,170,850
Otras cuentas por pagar a cp	2,980,854,275	3,787,639,620
SUMAS	**12,691,251,047**	**12,128,450,871**

Nota.- Cuentas por Pagar a Largo Plazo.

CONCEPTO	2015	2014
Porción a cp de títulos y valores de deuda pública interna	124,297,585	312,443,649
Porción a cp de los préstamos de la deuda pública interna	212,518,283	0
SUMAS	**336,815,868**	**312,443,649**

Nota.- Deuda Pública a Largo Plazo.

El saldo de esta cuenta representa el monto de las obligaciones directas o contingentes, derivadas de financiamiento a cargo del Estado.

Los saldos de esta cuenta se integran de la siguiente manera:

CONCEPTO	Saldo Al 31 de Diciembre	
	2015	2014
Certificados Bursátiles Oaxaca 11	1,649,887,800	1,709,650,088
Certificados Bursátiles Oaxaca 13	1,145,853,104	1,200,000,000
Banobras	1,340,156,434	1,428,604,029
Interacciones	109,036,018	218,523,317
BBVA Bancomer	1,000,000,000	0
Santander	2,400,000,000	0
SUMAS	**7,644,933,356**	**4,556,777,434**

Nota.- Fondos y Bienes de Terceros en Garantía y/o Administración.

El saldo representa el monto de los fondos y bienes propiedad de terceros, en garantía de cumplimiento de obligaciones contractuales o legales, en un plazo mayor a doce meses el saldo al 31 de diciembre del 2015 y 2014 se integra de la forma siguiente:

CONCEPTO	2015	2014
Fondos en garantía a largo plazo	1,289,342,363	3,578,606,129
SUMAS	**1,289,342,363**	**3,578,606,129**

Nota.- Provisiones a Largo Plazo.

Por lo que respecta a esta cuenta, en ella se agrupa las pensiones y jubilaciones del Gobierno del Estado de Oaxaca, este tiene un esquema de pensiones misma que recae en la Oficina de Pensiones del Estado.

Al cierre del ejercicio 2015 el saldo es de 3 mil 246 millones 446 mil 530 pesos mismo que se refleja en los estados financieros de la Oficina de Pensiones del Estado, que es un organismo descentralizado y no incorporado a estos estados financieros.

9.10.2.- NOTAS DE MEMORIA

De conformidad con los postulados contables las cuentas de orden se utilizan para registrar movimientos de valores que no afecten o modifiquen el Estado de Posición Financiera y su fin es para fines de recordatorio contable, de control y en general sobre aspecto administrativos, o bien para consignar sus derechos o responsabilidades contingentes que puedan o no presentarse en el futuro bajo este contexto se tienen las siguientes:

NOTA.- Deuda Pública Municipal

Son los financiamientos contraídos por los municipios destinados a inversiones públicas productivas y garantizados con las participaciones y recursos del Ramo 33 provenientes del Fondo de Infraestructura Social Municipal que les correspondan, cuyo pago de dichas obligaciones es efectuado por el Gobierno del Estado a través de la Secretaría de Finanzas del Poder Ejecutivo del Gobierno del Estado de Oaxaca, mediante retenciones de sus participaciones en base al contrato de mandato previamente suscrito; respecto a lo anterior el Gobierno del Estado no funge como aval, al 31 de diciembre de 2015 se tiene un saldo de 403 millones 746 mil 995 pesos.

NOTA.- Recursos transferidos por derechos e impuestos por emisión de valores que no constituyen pasivo directo ni deuda pública (saldo insoluto actualizado); y, obligación de transferencia de ingresos por derechos e impuestos por emisión de valores que no constituyen pasivo directo ni deuda pública (saldo insoluto actualizado).

Por razones de rendición de cuentas y transparencia en la información, es necesario llevar a cabo un mecanismo contable que permita reflejar de manera clara las obligaciones derivadas de la bursatilización, toda vez que ésta no constituye deuda pública para el Estado. Para lo cual, se crearon dentro del rubro de Cuentas de Orden, las cuentas “Recursos transferidos por derechos e impuestos por emisión de valores que no constituyen pasivo directo ni deuda pública” y “Obligación de transferencia de ingresos por derechos e impuestos por emisión de valores que no constituyen pasivo directo ni deuda pública”, las cuales al 31 de diciembre de 2015 reflejan un saldo de 3 mil 136 millones 766 mil 970 pesos, que corresponde al saldo actualizado de la primera emisión colocada, al valor de las Unidades de Inversión en esa fecha.

NOTA.- Obligación de transferencia de ingresos por derechos e impuestos por emisión de valores que no constituyen pasivo directo ni deuda pública (recursos transferidos del estado al fideicomiso); y, recursos transferidos por derechos e impuestos por emisión de valores que no constituyen pasivo directo ni deuda pública (recursos transferidos del estado al fideicomiso).

Para efectos de registro y control de los recursos que son transferidos al Fideicomiso Emisor en cumplimiento al Contrato respectivo y demás documentación legal, se aperturaron cuentas de orden que permitan obtener el monto acumulado transferido por el Gobierno del Estado al Fideicomiso Emisor. Al 31 de diciembre de 2015 su saldo es de 5 mil 236 millones 229 mil 618 pesos. Dicho importe ha sido utilizado por el Fideicomiso para el pago de principal e intereses a los inversionistas y los gastos de mantenimiento respectivos. Los remanentes son entregados al Gobierno del Estado de conformidad con el Contrato de Fideicomiso Emisor y demás documentación legal. Los recursos transferidos no ejercidos al cierre del ejercicio, se encuentran provisionados en los siguientes

fondos: Fondo de Provisión para Gastos de Mantenimiento, Fondo de Provisión y Pago de Intereses y el Fondo de Provisión y Pago de Principal.

NOTA.- Recursos provisionados en los fondos del fideicomiso.

El Contrato de Fideicomiso Emisor establece como mecanismo de operación, la creación de diversos fondos en los que se provisionan los recursos necesarios para el cumplimiento oportuno de las obligaciones contraídas. Al 31 de diciembre de 2015 dichos Fondos suman un saldo total de 817 millones 457 mil 195 pesos.

NOTA.- Proyectos de prestación de servicios a largo plazo.

En el ejercicio del 2006 el Estado de Oaxaca adopto el esquema de Proyectos para Prestación de Servicios (PPS) este esquema tiene la ventaja de convertir un gasto corriente en un gasto de inversión, toda vez que las cantidades que anteriormente se hacían por arrendamiento de inmuebles y servicios generales de oficinas , se aplican para recibir estos servicios y además adquirir el inmueble en el que se desarrollan, el financiamiento lo contratan los inversionistas privados, razón por lo cual no constituye una deuda directa para el estado.

En estas cuentas, se refleja el control y seguimiento de la aplicación de los recursos para los proyectos de prestación de servicios a largo plazo para la creación de infraestructura, equipamiento y mantenimiento para la disponibilidad de la Ciudad Administrativa en Tlalixtac de Cabrera, Oaxaca, y el Centro Administrativo del Poder Ejecutivo y Judicial “General Porfirio Díaz” Soldado de la Patria ubicado en Reyes Mantecón, Municipio de San Bartolo Coyotepec, Oaxaca; toda vez que a la conclusión de dichos contratos, parte del importe acumulado

reflejado en esta cuenta será la base para el registro patrimonial de los bienes (muebles e inmuebles) afectos en los contratos respectivos.

Cabe hacer mención que el tiempo establecido por los contratos de ciudad administrativa se redujo de 15 a 10 años, terminando su plazo anticipadamente en el mes de Julio del 2016, esto derivado de los pagos anticipados que realizo el Gobierno del Estado de Oaxaca.

Al 31 de diciembre de 2015, Ciudad Administrativa refleja un saldo acumulado de 1 mil 12 millones 144 mil 473 pesos y el Centro Administrativo del Poder Ejecutivo y Judicial “General Porfirio Díaz” un saldo de 2 mil 92 millones 691 mil 448 pesos.

NOTA.- Otras Obligaciones Financieras

Por lo que respecta a esta cuenta de orden, corresponde a pasivos que contrae la federación con el fin de proporcionar recursos al Fondo de Reconstrucción (FONREC) al Estado; el cual cubre únicamente los intereses, correspondiendo a la federación el pago de capital y que no constituyen deuda para el Estado cuyo saldo al 31 de diciembre de 2015 es de 3 mil 365 millones 916 mil 182 pesos.

9.10.3.- NOTAS DE GESTION ADMINISTRATIVA

1. Introducción

Los estados financieros de los entes públicos, proveen de información financiera a los principales usuarios de la misma, a los administradores de la Secretarías que integran el Poder Ejecutivo del Gobierno del Estado, al H. Congreso del Estado de Oaxaca, a las Entidades Fiscalizadoras, a las Instituciones Bancarias, a las Calificadoras y a la ciudadanía.

El presente documento es la revelación del contexto y de los aspectos económicos financieros más relevantes que influyeron en las decisiones del periodo, y que deberán ser considerados en la elaboración de los estados financieros para la mayor comprensión de los mismos y sus particularidades.

Los Estados Financieros del Poder Ejecutivo son elaborados por la Secretaría de Finanzas a través de la Dirección de Contabilidad, formulados con sustento a las disposiciones legales, normas contables y presupuestales del Estado, con avances en el apego a los criterios de armonización que dicta la Ley General de Contabilidad Gubernamental y las Normas y Metodologías para la Emisión de la Información Financiera y con la Estructura de los Estados Financieros básicos emitido por el Consejo Nacional de Armonización Contable (CONAC), en ellos se registran las operaciones que realizan las Dependencias que forman la Administración Pública Centralizada, que se integra por el Despacho del Gobernador y las Dependencias contempladas en el artículo 27 de la Ley Orgánica del Poder Ejecutivo del Estado de Oaxaca, siendo esta una fuente de información confiable, que facilita las tareas de evaluación y fiscalización del origen de los ingresos y del destino del gasto, de esta manera, se informa y explica la respuesta

del gobierno a las condiciones relacionadas con la información financiera de cada periodo de gestión; además, de exponer aquellas políticas que podrían afectar la toma de decisiones en periodos posteriores.

2. Panorama Económico y Financiero.

En este apartado se puede remitir al capítulo 1 de este informe en el cual se observa el panorama económico de la Entidad.

3. Autorización e Historia.

El estado de Oaxaca es uno de los 32 estados que conforman el conjunto de entidades federativas de la República Mexicana. Se localiza en la porción sureste de la República, hacia el extremo suroeste del istmo de Tehuantepec, entre los 15°39’ y 18°42’ de latitud norte, y los 93° 52’ y 98°32’ de longitud oeste. Limita al norte con Veracruz, al noroeste con Puebla, al este con Chiapas, al oeste con el estado de Guerrero y al sur con el océano Pacífico, con una extensión de casi 600 km de costa. Se encuentra a una altitud que varía del nivel del mar, hasta los 3,750 msnm.

Oaxaca representa el 4.8 % de la superficie total nacional, ubicándose en el 5° lugar del país; se compone de 570 municipios, casi tres cuartas partes del total de municipios de todas las entidades federativas de la República Mexicana. Oaxaca es la entidad con mayor diversidad étnica y lingüística de México. En el actual territorio oaxaqueño conviven 18 grupos étnicos de los 65 que hay en México: Mixtecos, zapotecos, triquis, mixes, chatinos, chinantecos, huaves, mazatecos, amuzgos, nahuas, zoques, chontales de Oaxaca, cuicatecos, ixcatecos, chocholtecos, tacuates, afromestizos de la costa chica y en menor medida tzotziles;

que en conjunto superan el millón de habitantes –alrededor del 34.2% total- distribuidos en 2.563 localidades

El nombre proviene de la denominación náhuatl Huāxyacac, impuesta por los conquistadores aztecas en el siglo XV, en el momento de su incorporación al imperio tenochca; Huāx significa en español 'huaje', planta común en la región de los valles; yaca significa, literalmente, 'nariz', y el sufijo 'c' es equivalente a tepec, 'lugar', de una forma abreviada. Fonéticamente, el glifo correspondiente se leería como Huax yaca tepec, es decir, "en la punta de los huajes". Una adaptación lingüística de los conquistadores españoles derivó en el actual Oaxaca.

La presencia del hombre en Oaxaca se remonta al 7500 a. C. Aproximadamente, en lugares como la cueva Guilá Nazquitz, cerca de Mitla. En Yagul se han hallado pinturas rupestres relacionadas a grupos nómadas ligados a los primeros pobladores del valle de Oaxaca.

En el actual territorio oaxaqueño se desarrollaron principalmente dos grandes civilizaciones, la zapoteca y la mixteca, cuyos imperios compitieron siempre por la dominación de Oaxaca. La primera de ellas floreció en el área de Monte Albán a partir del año 900 a.C. Hasta su derrota en el año 1,300 a manos de los propios mixtecos, los cuales a su vez permanecerían en el sitio hasta su posterior saqueo y destrucción por parte de los conquistadores españoles.

Oaxaca fue fundada por los guerreros del emperador azteca Ahuizotl en el año de 1486. En 1532, por cédula real, recibió del rey Carlos V de España el título de "Muy noble y leal ciudad", llamándose "Antequera", nombre que en 1821 fue sustituido por Oaxaca, palabra derivada de la voz náhuatl Huaxyácac. En 1872 a la muerte

del Benemérito de las Américas, don Benito Juárez, recibió el nombre que actualmente ostenta: Oaxaca de Juárez.

Oaxaca ha sido cuna de otras muchas personas ilustres, como Porfirio Díaz —quien llegó a ser al igual que Juárez, presidente de la República—, los hermanos Flores Magón, José Vasconcelos, Abraham Castellanos, entre otros destacados en el ámbito político. En el campo de las artes sobresalen Miguel Cabrera, Rufino Tamayo, Francisco Toledo, Rodolfo Morales, Alfredo Canseco Feraud y Macedonio Alcalá, además de mujeres como Teodora Blanco.

En 1824 fue redactada la primera Constitución Política de México, que establecía que la República poseía 19 estados y cinco territorios y Oaxaca era parte integrante de la misma. En Oaxaca la constitución estatal fue publicada el 10 de enero de 1825; estableciéndose en la reforma al artículo uno publicada en el Periódico del Estado Libre y Soberano de Oaxaca de fecha 29 de Octubre de 1990.

…que “El Estado de Oaxaca es parte integrante de los Estados Unidos Mexicanos y es libre y soberano en todo lo que concierne a su régimen interior.”

Para efectos de poder dar cumplimiento a sus obligaciones fiscales el Gobierno del Estado de Oaxaca se inscribió al registro federal de contribuyentes como Persona Moral con Fines no Lucrativos en los términos de la Ley del Impuesto Sobre la Renta con fecha el 01 de diciembre de 1962.

4. Organización y Objeto Social.

a) Objeto social.

La Administración Pública del Estado conducirá sus actividades en forma programada, con base en las políticas de planeación que establezca el Titular del Ejecutivo del Estado para el logro de los objetivos y prioridades de desarrollo y en los términos que fijen los convenios de coordinación respectivos, para la ejecución de los planes Nacional y Estatal de Desarrollo y los correspondientes programas de la Administración Pública.

b) Principal actividad

La administración Pública centralizada del Estado, es parte del poder Ejecutivo del Gobierno del Estado, para la realización de actos administrativos, jurídicos y materiales, para la prestación de los servicios públicos y la producción de bienes para satisfacer las necesidades colectivas.

c) Ejercicio fiscal

Las cifras contenidas en los Estados Financieros y que se mencionan en estas notas se presentan al del mes de diciembre del 2015.

d) Régimen Jurídico

El Poder ejecutivo está regulado por la siguiente legislación:

- La Constitución Política de los Estados Unidos Mexicanos.
- Constitución Política del Estado Libre y Soberano de Oaxaca.

- Ley Orgánica del Poder Ejecutivo del Estado de Oaxaca
- Ley Estatal de Presupuesto y Responsabilidad Hacendaria
- Ley General de Contabilidad Gubernamental.
- Ley de Responsabilidades de los Servidores Públicos del Estado de Oaxaca
- Ley Estatal de Hacienda
- Ley de Coordinación Fiscal para el Estado de Oaxaca
- Ley de Deuda Publica
- Ley de Transparencia y Acceso a la Información Pública para el Estado de Oaxaca
- Ley de Ingresos del Estado de Oaxaca para el ejercicio fiscal 2015
- Presupuestos de Egresos del Estado de Oaxaca para el ejercicio Fiscal 2015
- Entre otras.

e) Obligaciones fiscales del ente

El Poder Ejecutivo es un organismo de la Administración Pública. Las obligaciones fiscales de la administración Pública centralizada del estado son las siguientes.

- Declaración mensual de los ingresos por salarios y en general por la prestación de un servicio personal subordinado.
- Declaración mensual de las personas físicas con actividades empresariales y profesionales.
- Declaración anual de Impuesto Sobre la Renta (I.S.R.) donde informe de las retenciones efectuadas por pagos de Rentas de Bienes Inmuebles.
- Declaración anual donde se informe sobre las retenciones de los trabajadores que recibieron Sueldos y Salarios y Trabajadores asimilables a salarios.
- Presentar la Declaración Informativa Semestral por la Recaudación del IEPS por la Venta Final de Gasolinas y Diésel.
- Presentar la Declaración Informativa Anual de Subsidios para el Empleo.
- Presentar la Declaración Informativa Mensual de operaciones con terceros.
- Presentar la información del aviso para la aplicación de estímulos a entidades federativas, municipios y otros organismos públicos.

f) Estructura Organizacional Básica.

El Poder Ejecutivo para el despacho de los asuntos de su competencia cuenta con las dependencias de la Administración Pública Centralizada y Entidades de la Administración Pública Paraestatal, con las atribuciones y organización que determinan las disposiciones legales aplicables. Basada en la Ley Orgánica del Poder Ejecutivo del Estado de Oaxaca, la Secretaría de Finanzas del Poder Ejecutivo del Estado de Oaxaca es la responsable de: coordinar la administración tributaria de la Hacienda Pública; la administración financiera, incluyendo la consolidación y emisión de los Estados Financieros; proyectar con la participación de las dependencias y entidades de la administración pública estatal, la programación y presupuestación del Estado, conforme a la legislación y disposiciones aplicables.

La Ley Orgánica del Poder Ejecutivo del Estado de Oaxaca, establece la estructura de la Administración Pública Estatal Centralizada y Paraestatal la cual establece las bases de su organización y funcionamiento, así como las competencias y funciones de cada una de las Dependencias, Organismos Públicos Descentralizados, Fideicomisos Públicos y demás órganos de carácter público que funcionan en el Estado de Oaxaca

Administración Pública Centralizada

En los términos de la Ley Orgánica del Poder Ejecutivo del Estado de Oaxaca el titular del Poder Ejecutivo se auxiliará de las siguientes dependencias en los términos del artículo 27 de la citada ley:

- Secretaría General de Gobierno;

- Secretaría de Seguridad Pública;
- Secretaría de Salud;
- Secretaría de las Infraestructuras y el Ordenamiento Territorial Sustentable;
- Secretaría de Turismo y Desarrollo Económico;
- Secretaría del Trabajo;
- Secretaría de Vialidad y Transporte;
- Secretaría de las Culturas y Artes de Oaxaca;
- Secretaría de Desarrollo Social y Humano;
- Secretaría de Asuntos Indígenas;
- Secretaría de Desarrollo Agropecuario, Pesca y Acuacultura;
- Secretaría de Finanzas;
- Secretaría de Administración, y
- Secretaría de la Contraloría y Transparencia Gubernamental.

Administración Pública Descentralizada

Los Organismos Descentralizados son los Institutos Públicos creados mediante decreto del Congreso del Estado, con personalidad jurídica y patrimonio propios, cualquiera que sea la denominación, estructura y forma de organización que adopten, siempre que no sean sociedades, asociaciones o fideicomisos, y su objeto preponderante sea la prestación de un servicio público o social.

5. Bases para la Preparación de los Estados Financieros

La Secretaria de Finanzas prepara la información financiera con base en los postulados Básicos de Contabilidad Gubernamental, Marco Conceptual de Contabilidad Gubernamental emitidos por el Consejo Nacional de Armonización Contable (CONAC), adoptados y difundidos por el Consejo de Armonización Contable para el Estado de Oaxaca, legislación Estatal y normatividad relacionada para el ejercicio del presupuesto.

Los estados de situación financiera y actividades se presentan de manera acumulativa y con base en devengado.

Los estados financieros y las presentes notas a los mismos fueron elaborados de conformidad con lo establecido en el Acuerdo por el que se reforma el Capítulo VII del Manual de Contabilidad Gubernamental, publicado en el Diario Oficial de la Federación de fecha 6 de octubre del 2014.

Los documentos emitidos por el CONAC y difundidos por la Secretaria de Finanzas y que se encuentran implantados por parte de la propia secretaria son los siguientes:

- Marco Conceptual de Contabilidad Gubernamental.
- Postulados básicos de Contabilidad Gubernamental.
- Normas y Metodología para la determinación de los momentos contables de los Egresos.
- Plan de Cuentas.
- Normas y Metodologías para la determinación de los Momentos Contables de los Ingresos,
- Lineamientos sobre los indicadores para medir los Avances Físicos y Financieros relacionados con los Recursos Públicos Federales.
- Normas y Metodología para la Emisión de Información Financiera y Estructura de los Estados Financieros Básicos del Ente Público y Características de sus Notas.
- Clasificador por Objeto del Gasto (Capítulo, Concepto y Partida Genérica).
- Clasificador por Tipo de Gasto.
- Clasificación Funcional del Gasto.
- Adecuaciones al Clasificador por Objeto de Gasto.
- Manual de Contabilidad Gubernamental.
- Principales Reglas de Registro y Valoración del Patrimonio (Elementos Generales)
- Clasificación Funcional del Gasto (Finalidad, Función y Sub función)

- Marco Metodológico Sobre Forma y Términos en que deberá Orientarse el Desarrollo del Análisis de los Componentes de las Finanzas Públicas con Relación a los Objetivos y Prioridades que, en la Materia, Establezca la Planeación del Desarrollo, para su integración en la Cuenta Pública.
- Clasificación Administrativa.
- Clasificación Económica de los Ingresos, de los Gastos y del Financiamiento de los Entes Públicos.
- Lineamientos Mínimos relativos al Diseño e Integración del Registro en los Libros Diario, Mayor e Inventarios y Balances (Registro Electrónico).
- Lineamientos para la elaboración del Catálogo de Bienes que permita la interrelación automática con el Clasificador por Objeto del Gasto y la Lista de Cuentas.
- Lineamientos dirigidos a asegurar que el Sistema de Contabilidad Gubernamental facilite el Registro y Control de los inventarios de los Bienes Muebles e Inmuebles de los Entes Públicos.
- Reglas Específicas del Registro y Valoración del Patrimonio.
- Lineamientos para la elaboración del Catálogo de Bienes Inmuebles que permita la Interrelación Automática con el Clasificador por Objeto del Gasto y la Lista de Cuentas.
- Parámetros de Estimación de Vida Útil.
- Lineamientos que deberán observar los entes públicos para registrar en las cuentas de activo los fideicomisos sin estructura orgánica y contratos análogos incluyendo mandatos.
- Clasificador por Fuentes de Financiamiento.
- Lineamientos para la construcción y diseño de indicadores de desempeño mediante la Metodología de Marco Lógico.
- Norma para establecer la estructura del formato de la relación de bienes que compone el patrimonio del ente público.
- Clasificación programática.

Postulados básicos

La Secretaría de Finanzas del Gobierno del Estado de Oaxaca ha preparado la información financiera con base en los postulados básicos de contabilidad gubernamental, los cuales sustentan de manera técnica los registros de las

operaciones, la elaboración y presentación de los estados financieros, basados en su razonamiento, eficiencia, respaldo en legislación especializada y la aplicación de la Ley General de Contabilidad Gubernamental, con la finalidad de uniformar los métodos, procedimientos y prácticas contables.

A continuación, se describe el contenido principal de los Postulados Básicos de Contabilidad Gubernamental, los cuales deben ser aplicados por los entes públicos de forma tal, que la información que proporcionen sea oportuna, confiable y comparable para la toma de decisiones:

I. Sustancia Económica

Es el reconocimiento contable de las transacciones, transformaciones internas y otros eventos, que afectan económicamente al ente público y delimitan la operación del Sistema de Contabilidad Gubernamental (SCG).

II. Entes Públicos

Los poderes Ejecutivo, Legislativo y Judicial de la Federación y de las entidades federativas; los entes autónomos de la Federación y de las entidades federativas; los ayuntamientos de los municipios; los órganos político-administrativos de las demarcaciones territoriales del Distrito Federal; y las entidades de la administración pública paraestatal, ya sean federales, estatales o municipales.

III. Existencia Permanente

La actividad del ente público se establece por tiempo indefinido, salvo disposición legal en la que se especifique lo contrario.

IV. Revelación Suficiente

Los estados y la información financiera deben mostrar amplia y claramente la situación financiera y los resultados del ente público.

V. Importancia Relativa

La información debe mostrar los aspectos importantes de la entidad, que fueron reconocidos contablemente.

VI. Registro e Integración Presupuestaria

La información presupuestaria de los entes públicos se integra en la contabilidad en los mismos términos que se presentan en la Ley de Ingresos y en el Decreto del Presupuesto de Egresos, de acuerdo a la naturaleza económica que le corresponda.

El registro presupuestario del ingreso y del egreso en los entes públicos se deben reflejar en la contabilidad, considerando sus efectos patrimoniales y su vinculación con las etapas presupuestarias correspondientes.

VII. Consolidación de la Información Financiera

Los estados financieros de los entes públicos deberán presentar de manera consolidada la situación financiera, los resultados de operación, el flujo de efectivo o los cambios en la situación financiera y las variaciones a la Hacienda Pública, como si se tratara de un solo ente público.

VIII. Devengo Contable

Los registros contables de los entes públicos se llevarán con base acumulativa. El ingreso devengado, es el momento contable que se realiza cuando existe jurídicamente el derecho de cobro de impuestos, derechos, productos aprovechamientos y otros ingresos por parte de los entes públicos.

El gasto devengado, es el momento contable que refleja el reconocimiento de una obligación de pago a favor de terceros por la recepción de conformidad de bienes, servicios y obra pública contratados; así como de las obligaciones que derivan de tratados, leyes, decretos, resoluciones y sentencias definitivas.

d) En forma supletoria a las Normas de la Ley General de Contabilidad Gubernamental y las emitidas por la CONAC aplicará las siguientes:

- Normatividad emitida por las unidades administrativas o instancias competentes en materia de Contabilidad Gubernamental.
- Las Normas Internacionales de Contabilidad para el sector público (NICSP) emitidas por la junta de Normas Internacionales de Contabilidad del Sector Público.
- Las Normas de información financiera del Consejo Mexicano para la investigación y Desarrollo de Normas de Información Financiera A.C. (CINIF). Políticas de Contabilidad Significativas.

El presente estado de posición financiera consolidado al 31 de diciembre del 2015, El estado de actividades, el estado de variaciones en la hacienda pública y el estado de flujo de efectivo, correspondientes al periodo del 01 de enero al 31 de diciembre del 2015, fueron preparados y emitidos por dicho periodo, con la finalidad

de dar cumplimiento a la disposición legal contenida en el artículo 37 de la Ley Estatal de Presupuesto y Responsabilidad Hacendaria.

6. Políticas de Contabilidad Significativas

a) Actualización

Conforme a los lineamientos de la NIF B-10 “Efectos de la Inflación”, la economía mexicana se encuentra en un entorno no inflacionario, al mantener una inflación acumulada de los últimos tres años inferior al 26 por ciento (límite máximo para definir que una economía debe considerarse como no inflacionaria), por lo tanto, a partir 1 de enero de 2008 se suspendió el reconocimiento de los efectos de la inflación en la información financiera, situación que las cifras al 31 de diciembre del 2015 de los estados financieros adjuntos, se presentan en pesos históricos.

b) Operaciones en el extranjero

El Gobierno del Estado de Oaxaca al 31 de diciembre del 2015 no cuenta con activos o recursos financieros en moneda extranjera.

c) Costo de Ventas

Ningún ente público dependiente del Gobierno del Estado de Oaxaca, realiza operaciones mercantiles en el cual se tenga que establecer el Costo de lo Vendido y en consecuencia la valuación de los inventarios.

d) Patrimonio

De conformidad con la Ley General de Contabilidad Gubernamental y los lineamientos emitidos por el Consejo Nacional de Armonización Contable en las reglas de registro y valoración del patrimonio en el punto III en las definiciones del activo, pasivo, hacienda pública/patrimonio, las aportaciones, las donaciones de capital, los ahorros / desahorros acumulados se expresan a su costo histórico.

e) Beneficios a empleados

Los pagos basados en antigüedad a que puedan tener derecho los empleados en caso de retiro voluntario, separación o muerte de acuerdo a las condiciones generales de trabajo se registran como egresos en el año que se vuelven exigibles y se pagan.

Por Ley las obligaciones por jubilaciones están a cargo de un organismo descentralizado denominado Oficina de Pensiones del Estado de Oaxaca.

f) Provisiones

No se tienen identificados conceptos o hechos de los cuales sea necesario el registro de provisiones adicionales a las registradas.

g) Cambio en Políticas Contables

No existieron cambios en políticas contables que generaran un efecto relevante en la información financiera.

7. Posición en Moneda Extranjera y Protección por Riesgo Cambiario.

El Gobierno del Estado de Oaxaca al 31 de diciembre del 2015 no cuenta con activos o recursos financieros en moneda extranjera y como consecuencia no se cuenta con protección por riesgo cambiario.

8. Reporte Analítico del Activo.

De conformidad a las reglas de registro emitidas por el CONAC publicados en el Diario Oficial de la Federación de fecha 15 de agosto del 2012 la Secretaria de Finanzas adopto dicha regla a la vida útil Estimada de los activos salvo a aquellos que por razones de uso la vida del activo sea menor, dicha vida útil estimada es de acuerdo a lo siguiente:

"Guía de Vida Útil Estimada y Porcentajes de Depreciación"

Cuenta	Concepto	Años de vida útil	% de depreciación anual
1.2.3	**BIENES INMUEBLES, INFRAESTRUCTURA Y CONSTRUCCIONES EN PROCESO**		
1.2.3.2	Viviendas	50	2
1.2.3.3	Edificios No Habitacionales	30	3.3
1.2.3.4	Infraestructura	25	4
1.2.3.9	Otros Bienes Inmuebles	20	5
1.2.4	**BIENES MUEBLES**		
1.2.4.1	**Mobiliario y Equipo de Administración**		
1.2.4.1.1	Muebles de Oficina y Estantería	10	10
1.2.4.1.2	Muebles, Excepto De Oficina Y Estantería	10	10
1.2.4.1.3	Equipo de Cómputo y de Tecnologías de la Información	3	33.3

Cuenta	Concepto	Años de vida útil	% de depreciación anual
1.2.4.1.9	Otros Mobiliarios y Equipos de Administración	10	10
1.2.4.2	**Mobiliario y Equipo Educacional y Recreativo**		
1.2.4.2.1	Equipos y Aparatos Audiovisuales	3	33.3
1.2.4.2.2	Aparatos Deportivos	5	20
1.2.4.2.3	Cámaras Fotográficas y de Video	3	33.3
1.2.4.2.9	Otro Mobiliario y Equipo Educacional y Recreativo	5	20
1.2.4.3	**Equipo e Instrumental Médico y de Laboratorio**		
1.2.4.3.1	Equipo Médico y de Laboratorio	5	20
1.2.4.3.2	Instrumental Médico y de Laboratorio	5	20
1.2.4.4	**Equipo de Transporte**		
1.2.4.4.1	Automóviles y Equipo Terrestre	5	20
1.2.4.4.2	Carrocerías y Remolques	5	20
1.2.4.4.3	Equipo Aeroespacial	5	20
1.2.4.4.4	Equipo Ferroviario	5	20
1.2.4.4.5	Embarcaciones	5	20
1.2.4.4.9	Otros Equipos de Transporte	5	20
1.2.4.5	Equipo de Defensa y Seguridad1	*	*
1.2.4.6	**Maquinaria, Otros Equipos y Herramientas**		
1.2.4.6.1	Maquinaria y Equipo Agropecuario	10	10
1.2.4.6.2	Maquinaria y Equipo Industrial	10	10
1.2.4.6.3	Maquinaria y Equipo de Construcción	10	10
1.2.4.6.4	Sistemas de Aire Acondicionado, Calefacción y de Refrigeración Industrial y Comercial	10	10
1.2.4.6.5	Equipo de Comunicación y Telecomunicación	10	10
1.2.4.6.	Equipos de Generación Eléctrica, Aparatos y Accesorios Eléctricos	10	10

Cuenta	Concepto	Años de vida útil	% de depreciación anual
1.2.4.6.7	Herramientas y Máquinas-Herramienta	10	10
1.2.4.6.9	Otros Equipos	10	10
1.2.4.8	**Activos Biológicos**		
1.2.4.8.1	Bovinos	5	20
1.2.4.8.2	Porcinos	5	20
1.2.4.8.3	Aves	5	20
1.2.4.8.4	Ovinos y Caprinos	5	20
.2.4.8.5	Peces y Acuicultura	5	20
1.2.4.8.6	Equinos	5	20
1.2.4.8.7	Especies Menores y de Zoológico	5	20
1.2.4.8.8	Árboles y Plantas	5	20
1.2.4.8.9	Otros Activos Biológicos	5	20

9. Fideicomisos, Mandatos y Análogos.

A la fecha contamos con dos Fideicomisos de mayor relevancia dentro de la estructura gubernamental:

Fondo para el Fomento de las Actividades Productivas de Oaxaca y Fideicomiso para el Desarrollo Logístico

10. Reporte de la Recaudación

Se presentan las cifras correspondientes al 31 de diciembre de 2015

INGRESOS ESTATALES Cifras al 31 de diciembre 2015 (PRELIMINAR) (Pesos)			
Fuente de Ingreso	**Estimado**	**Devengado**	**Variación**
Impuestos	879,001,445	1,236,888,612	357,887,167
Derechos	1,290,479,296	1,330,153,461	39,674,165
Productos	36,109,818	38,190,488	2,080,670
Aprovechamientos	771,978,578	1,806,054,101	1,034,075,523
Total	2,977,569,137	4,411,286,662	1,433,717,525

INGRESOS FEDERALES Cifras al 31 de diciembre 2015 (PRELIMINAR) (Pesos)			
Fuente de Ingreso	**Estimado**	**Devengado**	**Variación**
Participaciones	15,260,633,331	15,146,145,728	- 114,487,603
Aportaciones	31,266,102,613	33,579,361,530	2,313,258,917
Convenios	5,472,604,356	9,907,423,870	4,434,819,514
Total	51,999,340,300	58,632,931,128	6,633,590,828

11. Información sobre la Deuda y el Reporte Analítico de la Deuda

La deuda total respecto al PIBE de 2011 al 1er. Trimestre del 2015 se comportó de la forma siguiente:

CONCEPTO	2011	2012	2013	2014	1er. Trimestre 2015
Deuda/PIBE	2.4	2.3	4.2	4.1	3.8

Fuente: Portal de la SHCP

La Deuda especto a la Recaudación:

Año	2011	2012	2013	2014	2015
Saldo de la Deuda	**1,947,000,000**	**1,882,359,600**	**4,818,033,647**	**4,556,777,434**	**7,644,933,356**
Fuente de Ingreso					
Impuestos	545,545,867	810,414,114	1,023,639,889	1,376,303,872	1,236,888,612
Contribuciones de mejora	45,340,719	78,650,908	0		
Derechos	816,388,954	1,177,693,247	1,491,853,900	1,192,298,019	1,330,153,461
Productos	302,388,491	353,973,801	64,051,367	74,276,223	38,190,488
Aprovechamientos	866,464,734	864,932,353	1,652,665,048	1,521,349,242	1,806,054,101
Contribuciones no comprendidas en las fracciones de la Ley de Ingresos causados en ejercicios fiscales anteriores pendientes de liquidación o pago		20,749,457	10,719,611	39,137,836	6,127,095
Total Ingresos Propios	2,576,127,765	3,306,413,880	4,242,929,815	4,203,365,192	4,417,413,757
Deuda con respecto a la recaudación	1.32	1.76	0.88	0.92	0.58

12. Calificaciones Otorgadas

El Gobierno del Estado de Oaxaca cuenta con servicios de agencias calificadoras a nivel internacional con sede en la República Mexicana para que viertan sus opiniones en relación a la calidad crediticia y por consecuencia la calificación en base de literales y números al estado de Oaxaca fundamentadas en la observancia de los resultados del análisis financiero y socioeconómico.

Por lo que en este momento se han obtenido calificaciones de 4 agencias.

FITCH RATING. Junio 23, 2015. Confirma la calificación soberana del Estado de Oaxaca con la calificación de 'A-(mex)' con una Perspectiva Crediticia de largo plazo de Estable.

Principales Fortalezas:

- Características favorables en el perfil y estructura de la deuda pública.
- Dinamismo en la recaudación de ingresos estatales.
- Niveles de deuda no bancarias adecuados.

Principales Debilidades:

- Niveles moderados de apalancamiento con respecto a los ingresos
- Disponibles y el ahorro interno.
- Tendencia a registrar déficits primarios y fiscales.

MOODY'S DE MÉXICO. Julio 10, 2015. Cambió la perspectiva de la calificación del emisor Estado de Oaxaca de estable a negativa; al mismo tiempo afirmó la calificación de A2.mx (Escala Nacional de México) y Ba2 (escala Global, moneda local) del Estado.

La afirmación de las calificaciones de Ba2/A2.mx, refleja los niveles moderados de deuda directa e indirecta neta del Estado de Oaxaca, equivalentes a 18.7% de los ingresos totales al cierre de 2014 y bajos pasivos por pensiones en relación a sus pares nacionales.

STÁNDAR & POOR'S. Septiembre 24, 2015. Confirmó la calificación de riesgo crediticio de largo plazo en escala nacional –CaVal-de 'mxA-'del Estado de Oaxaca, y revisó la perspectiva de estable a negativa.

La calificación incorpora el nivel de deuda 'moderado', que si bien podría aumentar, espera que se mantenga por debajo de 30% del total de sus ingresos operativos durante los próximos dos años.

HR Ratings. Diciembre 4, 2015. Ratificó la calificación de HR A- al Estado de Oaxaca y modificó la perspectiva a Negativa de Estable.

13. Proceso de Mejora

El Gobierno del Estado de Oaxaca como proceso de mejora entre otros tiene a la reducción del gasto esto mediante la implementación de eficiencia y austeridad del gasto, así como el aumento del gasto de inversión.

Mediante el programa del Plan Estatal de Desarrollo 2011-2016 se logró alinear el Presupuesto de Egresos del Estado de Oaxaca para el ejercicio del 2015, así mismo mediante el Sistema Integral de Presupuesto se logró mejorar organización, sistematización y transparencia de las erogaciones realizadas, permitiendo identificar la naturaleza y destino de los recursos públicos.

En la presente administración, el gobierno estatal ha promovido una política de austeridad basada en la mejora de la programación y presupuestación de los ejecutores de gasto, logrando un mejor control, ejercicio y evaluación del gasto, haciendo énfasis en la reducción del gasto corriente. Las economías resultantes de estas reducciones fueron reorientadas a acciones prioritarias de impacto social, estas disposiciones de racionalidad, austeridad y disciplina presupuestaria iniciadas en el ejercicio anterior se prorrogaron para el presente ejercicio del 2015.

Así también el Gobierno del Estado de Oaxaca avanzo en el tema de la transparencia, que generalmente se mide por el índice de información presupuestal del Estado de Oaxaca.

14. Información por Segmentos.

Pendiente de aplicar.

15. Eventos Posteriores al Cierre.

Pendientes de considerar ingresos provenientes de la Federación que se encuentran en proceso de conciliación y la determinación de los adeudos de ejercicios anteriores.

16. Partes Relacionadas.

No existen partes relacionadas que influyan en la toma de decisiones financieras y operativas en la información contable, presupuestaria y programática.

17. Responsabilidad sobre la Presentación Razonable de los Estados Financieros.

La información presentada en los estados financieros y manifestados en las presentes notas se encuentra soportada en los registros contables del Gobierno del Estado de Oaxaca a través de la Secretaria de Finanzas.

Las notas descritas son parte integral de los estados financieros del Gobierno del Estado de Oaxaca al 31 de diciembre del 2015.

“Bajo Protesta de decir verdad declaramos que los estados Financieros y sus notas, son razonablemente correctos y son responsabilidad del emisor”

10.- INFORMACION PRESUPUESTARIA

CUARTO INFORME TRIMESTRAL
ESTADO ANALITICO DEL EJERCICIO DEL PRESUPUESTO DE EGRESOS
CLASIFICACION POR OBJETO DEL GASTO
(CAPITULO-CONCEPTO) GENERAL
CONSOLIDADO DEL 1º DE ENERO AL 31 DE DICIEMBRE

CORTE

Cve	Concepto	Aprobado anual 1	Ampliaciones / Reducciones 2	Modificado anual 3 = (1+2)	Devengado 4	Ejercido 5	Pagado 6	Subejercicio 7 = (3-4)
1	**SERVICIOS PERSONALES**	**4,339,534,260.00**	**575,849,540.94**	**4,915,383,800.94**	**4,913,094,157.12**	**4,913,067,141.12**	**4,804,734,855.58**	**2,289,643.82**
11	REMUNERACIONES AL PERSONAL DE CARÁCTER PERMANENTE	1,505,108,906.50	280,714,134.46	1,785,823,040.96	1,785,823,040.96	1,785,816,150.96	1,783,877,752.26	0.00
12	REMUNERACIONES AL PERSONAL DE CARÁCTER TRANSITORIO	158,989,369.00	190,920,784.36	349,910,153.36	347,887,858.53	347,877,641.53	340,798,379.91	2,022,294.83
13	REMUNERACIONES ADICIONALES Y ESPECIALES	851,052,374.80	123,359,366.63	974,411,741.43	974,167,117.79	974,165,437.79	972,414,034.53	244,623.64
14	SEGURIDAD SOCIAL	117,117,128.36	7,432,111.58	124,549,239.94	124,549,239.94	124,549,239.94	118,979,632.88	0.00
15	OTRAS PRESTACIONES SOCIALES Y ECONÓMICAS	1,393,777,201.34	165,227,392.26	1,559,004,593.60	1,558,981,868.25	1,558,976,341.25	1,467,753,917.85	22,725.35
16	PREVISIONES	245,820,071.00	-200,687,725.40	45,132,345.60	45,132,345.60	45,131,002.60	44,374,363.10	0.00
17	PAGO DE ESTÍMULOS A SERVIDORES PÚBLICOS	67,669,209.00	8,883,477.05	76,552,686.05	76,552,686.05	76,551,327.05	76,536,775.05	0.00
2	**MATERIALES Y SUMINISTROS**	**341,828,649.97**	**329,609,976.39**	**671,438,626.36**	**578,927,090.09**	**578,340,042.47**	**327,350,736.51**	**92,511,536.27**
21	MATERIALES DE ADMINISTRACIÓN, EMISIÓN DE DOCUMENTOS Y ARTÍCULOS OFICIALES	69,762,659.13	88,494,715.20	158,257,374.33	155,012,510.59	154,991,239.32	107,081,944.53	3,244,863.74
22	ALIMENTOS Y UTENSILIOS	77,512,804.80	33,169,997.68	110,682,802.48	105,176,628.80	105,176,628.80	63,312,662.54	5,506,173.68
23	MATERIAS PRIMAS Y MATERIALES DE PRODUCCIÓN Y COMERCIALIZACIÓN	339,625.94	3,442,780.21	3,782,406.15	3,782,406.15	3,782,406.15	3,603,193.67	0.00
24	MATERIALES Y ARTÍCULOS DE CONSTRUCCIÓN Y DE REPARACIÓN	9,255,519.34	4,985,429.38	14,240,948.72	13,864,469.72	13,864,469.72	8,813,225.07	376,479.00
25	PRODUCTOS QUÍMICOS, FARMACÉUTICOS Y DE LABORATORIO	7,073,265.82	42,918,105.47	49,991,371.29	41,814,350.89	41,814,350.89	18,830,256.30	8,177,020.40
26	COMBUSTIBLES, LUBRICANTES Y ADITIVOS	107,672,574.68	19,010,133.02	126,682,707.70	126,105,804.92	126,105,804.92	102,983,014.16	576,902.78
27	VESTUARIO, BLANCOS, PRENDAS DE PROTECCIÓN Y ARTÍCULOS DEPORTIVOS	50,010,559.06	108,831,803.48	158,842,362.54	105,075,625.94	104,557,873.59	6,266,194.31	53,766,736.60
28	MATERIALES Y SUMINISTROS PARA SEGURIDAD	2,119,562.50	33,166,294.05	35,285,856.55	15,599,767.48	15,599,767.48	9,709,639.20	19,686,089.07
29	HERRAMIENTAS, REFACCIONES Y ACCESORIOS MENORES	18,082,078.70	-4,409,282.10	13,672,796.60	12,495,525.60	12,447,501.60	6,750,606.73	1,177,271.00
3	**SERVICIOS GENERALES**	**2,405,004,530.08**	**851,699,195.64**	**3,256,703,725.72**	**3,148,935,092.79**	**3,146,173,787.71**	**2,693,316,154.28**	**107,768,632.93**
31	SERVICIOS BÁSICOS	105,911,208.88	14,174,764.05	120,085,972.93	108,696,408.71	108,647,731.74	75,560,243.69	11,389,564.22
32	SERVICIOS DE ARRENDAMIENTO	165,672,249.69	-22,267,519.78	143,404,729.91	142,904,729.91	142,904,729.91	94,632,959.23	500,000.00
33	SERVICIOS PROFESIONALES, CIENTÍFICOS, TÉCNICOS Y OTROS SERVICIOS	145,047,833.31	337,633,296.76	482,681,130.07	435,325,112.13	433,937,712.13	321,206,840.18	47,356,017.94
34	SERVICIOS FINANCIEROS, BANCARIOS Y COMERCIALES	356,153,291.55	402,009,268.13	758,162,559.68	757,864,147.54	757,864,147.54	739,307,115.04	298,412.14
35	SERVICIOS DE INSTALACIÓN, REPARACIÓN, MANTENIMIENTO Y CONSERVACIÓN	58,305,443.57	100,931,297.59	159,236,741.16	142,349,482.82	142,349,482.82	77,511,212.48	16,887,258.34
36	SERVICIOS DE COMUNICACIÓN SOCIAL Y PUBLICIDAD	279,398,066.03	46,440,637.73	325,838,703.76	312,131,019.84	310,814,319.84	182,447,047.63	13,707,683.92
37	SERVICIOS DE TRASLADO Y VIÁTICOS	74,379,607.78	3,885,905.86	78,265,513.64	75,594,330.84	75,585,802.73	54,069,712.66	2,671,182.80
38	SERVICIOS OFICIALES	37,109,445.72	10,956,258.71	48,065,704.43	48,065,242.63	48,065,242.63	25,826,730.49	461.80
39	OTROS SERVICIOS GENERALES	1,183,027,383.55	-42,064,713.41	1,140,962,670.14	1,126,004,618.37	1,126,004,618.37	1,122,754,292.88	14,958,051.77
4	**TRANSFERENCIAS, ASIGNACIONES, SUBSIDIOS Y OTRAS AYUDAS**	**30,525,906,100.10**	**6,915,670,107.19**	**37,441,576,207.29**	**31,007,487,662.13**	**31,001,082,820.28**	**23,426,826,307.63**	**6,434,088,545.16**
41	TRANSFERENCIAS INTERNAS Y ASIGNACIONES AL SECTOR PÚBLICO	29,919,088,024.76	5,682,530,193.91	35,601,618,218.67	29,237,096,803.15	29,230,817,959.97	22,179,341,522.97	6,364,521,415.52
42	TRANSFERENCIAS AL RESTO DEL SECTOR PÚBLICO	0.00	230,561,566.00	230,561,566.00	229,061,566.00	229,061,566.00	210,180,000.00	1,500,000.00
43	SUBSIDIOS Y SUBVENCIONES	86,264,184.16	1,110,000.00	87,374,184.16	36,978,278.50	36,978,278.50	36,978,278.50	50,395,905.66
44	AYUDAS SOCIALES	243,840,427.92	894,588,629.09	1,138,429,057.01	1,121,346,081.14	1,121,346,081.14	636,051,532.31	17,082,975.87
45	PENSIONES Y JUBILACIONES	76,885,220.26	5,367,957.25	82,253,177.51	82,249,331.61	82,249,331.61	73,781,727.41	3,845.90
46	TRANSFERENCIAS A FIDEICOMISOS, MANDATOS Y OTROS ANÁLOGOS	197,828,243.00	33,658,798.10	231,487,041.10	230,902,638.89	230,776,640.22	230,184,153.90	584,402.21
48	DONATIVOS	2,000,000.00	67,852,962.84	69,852,962.84	69,852,962.84	69,852,962.84	60,309,092.54	0.00
5	**BIENES MUEBLES, INMUEBLES E INTANGIBLES**	**18,053,359.51**	**1,011,195,666.30**	**1,029,249,025.81**	**595,319,957.19**	**594,876,226.32**	**312,883,564.93**	**433,929,068.62**
51	MOBILIARIO Y EQUIPO DE ADMINISTRACIÓN	14,262,030.73	92,445,342.85	106,707,373.58	75,473,807.17	75,285,531.46	46,977,557.82	31,233,566.41
52	MOBILIARIO Y EQUIPO EDUCACIONAL Y RECREATIVO	2,849,986.86	112,961,273.35	115,811,260.21	42,013,771.80	42,013,771.80	26,735,189.86	73,797,488.41
53	EQUIPO E INSTRUMENTAL MÉDICO Y DE LABORATORIO	168,541.92	158,752,353.48	158,920,895.40	129,381,653.51	129,172,667.91	111,934,447.44	29,539,241.89
54	VEHÍCULOS Y EQUIPO DE TRANSPORTE	340,000.00	183,587,943.59	183,927,943.59	115,191,076.26	115,191,076.26	35,293,320.95	68,736,867.33
55	EQUIPO DE DEFENSA Y SEGURIDAD	0.00	8,309,944.70	8,309,944.70	2,591,521.45	2,591,521.45	976,402.70	5,718,423.25
56	MAQUINARIA, OTROS EQUIPOS Y HERRAMIENTAS	426,200.00	294,237,096.29	294,663,296.29	96,698,618.29	96,652,148.73	47,513,022.29	197,964,678.00
57	ACTIVOS BIOLÓGICOS	0.00	6,126,293.60	6,126,293.60	4,626,293.60	4,626,293.60	4,626,293.60	1,500,000.00
58	BIENES INMUEBLES	0.00	103,865,476.50	103,865,476.50	88,505,476.50	88,505,476.50	6,500,000.00	15,360,000.00
59	ACTIVOS INTANGIBLES	6,600.00	50,909,941.94	50,916,541.94	40,837,738.61	40,837,738.61	32,327,330.27	10,078,803.33
6	**INVERSIÓN PÚBLICA**	**7,665,571,732.34**	**4,913,825,081.42**	**12,579,396,813.76**	**4,155,333,701.82**	**4,129,677,963.98**	**3,417,886,926.35**	**8,424,063,111.94**
61	OBRA PÚBLICA EN BIENES DE DOMINIO PÚBLICO	7,299,946,014.17	3,987,402,289.74	11,287,348,303.91	3,268,062,596.63	3,248,051,883.35	2,874,629,873.21	8,019,285,707.28
62	OBRA PÚBLICA EN BIENES PROPIOS	50,200,000.00	505,538,419.34	555,738,419.34	329,896,959.64	329,896,959.64	134,624,229.52	225,841,459.70
63	PROYECTOS PRODUCTIVOS Y ACCIONES DE FOMENTO	315,425,718.17	420,884,372.34	736,310,090.51	557,374,145.55	551,729,120.99	408,632,823.62	178,935,944.96
8	**PARTICIPACIONES Y APORTACIONES**	**11,164,999,583.00**	**4,062,445,128.45**	**15,227,444,711.45**	**14,716,009,929.95**	**14,716,009,929.95**	**14,557,818,830.95**	**511,434,781.50**
81	PARTICIPACIONES	4,216,850,376.00	91,405,452.91	4,308,255,828.91	4,303,669,662.36	4,303,669,662.36	4,303,669,662.36	4,586,166.55
83	APORTACIONES	6,948,149,207.00	467,877,827.19	7,416,027,034.19	7,379,673,188.02	7,379,673,188.02	7,378,422,336.98	36,353,846.17
85	CONVENIOS	0.00	3,503,161,848.35	3,503,161,848.35	3,032,667,079.57	3,032,667,079.57	2,875,726,831.61	470,494,768.78
9	**DEUDA PÚBLICA**	**721,310,819.00**	**49,649,090.43**	**770,959,909.43**	**744,984,126.33**	**744,984,126.33**	**744,984,126.33**	**25,975,783.10**
91	AMORTIZACIÓN DE LA DEUDA PÚBLICA	312,443,649.00	6,372,835.43	318,816,484.43	311,844,077.42	311,844,077.42	311,844,077.42	6,972,407.01
92	INTERESES DE LA DEUDA PÚBLICA	344,615,465.00	8,657,006.24	353,272,471.24	335,069,095.15	335,069,095.15	335,069,095.15	18,203,376.09
93	COMISIONES DE LA DEUDA PÚBLICA	0.00	11,600,000.00	11,600,000.00	11,600,000.00	11,600,000.00	11,600,000.00	0.00
94	GASTOS DE LA DEUDA PÚBLICA	15,688,439.00	21,636,865.57	37,325,304.57	37,325,304.57	37,325,304.57	37,325,304.57	0.00
95	COSTO POR COBERTURAS	48,563,266.00	1,382,383.19	49,945,649.19	49,145,649.19	49,145,649.19	49,145,649.19	800,000.00
	TOTAL DEL GASTO:	**57,182,209,034.00**	**18,709,943,786.76**	**75,892,152,820.76**	**59,860,091,717.42**	**59,824,212,038.16**	**50,285,801,502.56**	**16,032,061,103.34**

CUARTO INFORME TRIMESTRAL
ESTADO ANALITICO DEL EJERCICIO DEL PRESUPUESTO DE EGRESOS
CLASIFICACION ECONOMICA (POR TIPO DE GASTO) GENERAL
CONSOLIDADO DEL 1º DE ENERO AL 31 DE DICIEMBRE

EN LINEA

Cve	C o n c e p t o	Aprobado 1	Ampliaciones / Reducciones 2	Modificado 3 = (1+2)	Devengado 4	Pagado 5	Subejercicio 6 = (3-4)
1	GASTO CORRIENTE	43,781,177,130.15	12,727,594,260.61	56,508,771,390.76	49,360,678,251.08	40,715,964,954.75	7,148,093,139.68
2	GASTO DE CAPITAL	12,679,721,084.85	5,932,700,435.72	18,612,421,520.57	9,754,429,340.01	8,736,033,582.39	8,857,992,180.56
3	AMORTIZACIÓN DE LA DEUDA Y DISMINUCIÓN DE PASIVOS	721,310,819.00	49,649,090.43	770,959,909.43	744,984,126.33	744,984,126.33	25,975,783.10
	TOTAL GENERAL	**57,182,209,034.00**	**18,709,943,786.76**	**75,892,152,820.76**	**59,860,091,717.42**	**50,196,982,663.47**	**16,032,061,103.34**

CUARTO INFORME TRIMESTRAL
ESTADO ANALITICO DEL EJERCICIO DEL PRESUPUESTO DE EGRESOS
CLASIFICACION ADMINISTRATIVA GENERAL
DEL 1º DE ENERO AL 31 DE DICIEMBRE

25/01/2016
6:52:16 pm

CORTE

Cve	Concepto	Aprobado 1	Ampliaciones / Reducciones 2	Modificado 3 = (1+2)	Devengado 4	Pagado Transferido 5	Subejercicio 6 = (3-4)
1	**PODER LEGISLATIVO**	**678,000,000.00**	**99,480,833.96**	**777,480,833.96**	**777,476,656.66**	**753,825,208.50**	**4,177.30**
01	CONGRESO DEL ESTADO	605,000,000.00	90,000,000.00	695,000,000.00	695,000,000.00	675,097,651.20	0.00
02	AUDITORIA SUPERIOR DEL ESTADO DE OAXACA	73,000,000.00	9,480,833.96	82,480,833.96	82,476,656.66	78,727,557.30	4,177.30
2	**PODER JUDICIAL**	**687,421,913.00**	**565,001,958.40**	**1,252,423,871.40**	**912,314,767.02**	**855,377,867.35**	**340,109,104.38**
02	TRIBUNAL SUPERIOR DE JUSTICIA	154,260,265.00	483,211,694.98	637,471,959.98	297,362,855.60	277,401,052.82	340,109,104.38
03	CONSEJO DE LA JUDICATURA	533,161,648.00	81,790,263.42	614,951,911.42	614,951,911.42	577,976,814.53	0.00
3	**ADMINISTRACIÓN PUBLICA CENTRALIZADA**	**18,501,050,950.07**	**1,672,554,214.65**	**20,173,605,164.72**	**13,894,217,552.50**	**12,276,340,257.72**	**6,279,387,612.22**
01	GUBERNATURA	135,550,815.50	6,589,782.51	142,140,598.01	142,140,598.01	134,301,977.84	0.00
02	SECRETARIA GENERAL DE GOBIERNO	410,228,822.00	133,301,968.71	543,530,790.71	543,027,239.48	495,564,471.38	503,551.23
03	PROCURADURÍA GENERAL DE JUSTICIA DEL ESTADO	606,236,674.00	86,539,809.63	692,776,483.63	667,500,267.02	647,190,368.91	25,276,216.61
04	SECRETARIA DE SEGURIDAD PUBLICA	1,210,074,794.00	505,152,584.83	1,715,227,378.83	1,518,231,895.81	1,293,219,410.94	196,995,483.02
05	SECRETARIA DE SALUD	2,180,000,000.00	-428,111,837.05	1,751,888,162.95	1,751,888,162.95	1,740,192,579.39	0.00
06	SECRETARIA DE LAS INFRAESTRUCTURAS Y EL ORDENAMIENTO TERRITORIAL SUSTENTABLE	202,963,362.00	2,180,022,148.65	2,382,985,510.65	1,407,803,347.21	1,202,585,914.79	975,182,163.44
07	SECRETARIA DE TURISMO Y DESARROLLO ECONÓMICO	151,881,767.00	726,346,393.50	878,228,160.50	631,150,348.38	321,607,226.89	247,077,812.12
08	SECRETARIA DEL TRABAJO	94,416,164.00	44,810,221.88	139,226,385.88	139,226,385.88	127,153,524.65	0.00
09	SECRETARIA DE LAS CULTURAS Y ARTES DE OAXACA	124,706,766.00	130,171,710.25	254,878,476.25	244,453,607.93	200,306,171.53	10,424,868.32
10	SECRETARIA DE DESARROLLO SOCIAL Y HUMANO	80,912,322.00	-9,572,106.13	71,340,215.87	71,317,490.52	62,549,970.20	22,725.35
11	SECRETARIA DE ASUNTOS INDÍGENAS	80,465,676.00	10,375,027.77	90,840,703.77	90,840,703.77	84,701,396.27	0.00
12	SECRETARIA DE DESARROLLO AGROPECUARIO, PESCA Y ACUACULTURA	203,943,056.00	407,481,831.25	611,424,887.25	568,391,178.25	469,919,029.49	43,033,709.00
13	SECRETARIA DE FINANZAS	414,017,226.00	274,406,084.59	688,423,310.59	688,423,310.59	647,217,507.23	0.00
14	FONDO DE INVERSIÓN, PREVISIÓN Y PARI PASSU	8,302,427,832.17	-4,070,255,926.11	4,232,171,906.06	0.00	0.00	4,232,171,906.06
15	SECRETARIA DE FINANZAS-NORMATIVA	1,838,665,204.00	428,411,978.70	2,267,077,182.70	2,240,266,839.18	2,236,970,032.26	26,810,343.52
17	SECRETARIA DE ADMINISTRACIÓN	1,299,145,976.00	767,053,285.51	2,066,199,261.51	1,798,365,386.05	1,555,214,556.44	267,833,875.46
18	SECRETARIA DE ADMINISTRACION-DIRECCION DE RECURSOS HUMANOS	530,007,273.50	-229,009,451.40	300,997,822.10	300,997,822.10	293,000,768.71	0.00
19	SECRETARIA DE LA CONTRALORÍA Y TRANSPARENCIA GUBERNAMENTAL	82,873,590.00	35,085,490.09	117,959,080.09	117,959,080.09	113,902,476.82	0.00
20	JEFATURA DE LA GUBERNATURA	26,981,474.00	15,636,110.08	42,617,584.08	42,617,584.08	36,983,589.62	0.00
24	CONSEJERÍA JURÍDICA DEL GOBIERNO DEL ESTADO	26,613,683.98	1,896,798.92	28,510,482.90	28,510,482.90	28,510,482.90	0.00
25	COORDINACIÓN GENERAL DE EDUCACIÓN MEDIA SUPERIOR Y SUPERIOR, CIENCIA Y TECNOLOGÍA	10,378,488.00	34,694,924.39	45,073,412.39	42,982,585.09	31,957,842.95	2,090,827.30
26	REPRESENTACIÓN DEL GOBIERNO DEL ESTADO DE OAXACA EN EL DISTRITO FEDERAL	8,825,477.00	1,726,884.99	10,552,361.99	10,552,361.99	10,432,094.54	0.00
28	COORDINACIÓN GENERAL DE COMUNICACIÓN SOCIAL	299,793,812.92	-993,478.42	298,800,334.50	298,800,334.50	198,166,963.00	0.00
30	SECRETARIA DE VIALIDAD Y TRANSPORTE	101,394,647.00	95,394,206.94	196,788,853.94	190,128,853.94	178,263,348.26	6,660,000.00
31	COORDINACIÓN PARA LA ATENCIÓN DE LOS DERECHOS HUMANOS	6,973,183.00	2,848,868.39	9,822,051.39	9,822,050.59	6,060,063.38	0.80
33	COORDINACIÓN GENERAL DEL COMITÉ ESTATAL DE PLANEACIÓN PARA EL DESARROLLO DE OAXACA	71,572,864.00	60,120,285.31	131,693,149.31	118,139,988.26	111,650,772.61	13,553,161.05
34	SECRETARIADO EJECUTIVO DEL SISTEMA ESTATAL DE SEGURIDAD PUBLICA	0.00	462,430,616.87	462,430,616.87	230,679,647.93	48,717,716.72	231,750,968.94
4	**ORGANISMOS PÚBLICOS DESCENTRALIZADOS**	**25,056,004,748.77**	**11,775,399,970.37**	**36,831,404,719.14**	**27,990,010,096.77**	**20,267,263,537.40**	**8,841,394,622.37**
01	CAMINOS Y AEROPISTAS DE OAXACA	172,668,421.00	1,433,722,852.74	1,606,391,273.74	1,107,735,851.39	1,060,851,624.11	498,655,422.35
02	CASA DE LA CULTURA OAXAQUEÑA	21,788,142.00	3,619,621.22	25,407,763.22	25,407,763.22	23,995,376.37	0.00
03	CENTRO DE DISEÑO DE OAXACA	7,029,442.00	1,245,276.78	8,274,718.78	8,274,718.78	8,265,532.78	0.00
04	CENTRO DE LAS ARTES DE SAN AGUSTÍN	5,478,540.00	9,214,861.35	14,693,401.35	13,329,693.96	12,754,069.61	1,363,707.39
06	COLEGIO DE BACHILLERES DEL ESTADO DE OAXACA	941,998,331.00	107,607,750.46	1,049,606,081.46	1,049,604,199.91	972,059,477.26	1,881.55
07	COLEGIO DE ESTUDIOS CIENTÍFICOS Y TECNOLÓGICOS DEL ESTADO DE OAXACA	629,302,056.00	34,590,522.53	663,892,578.53	662,799,773.56	652,064,022.70	1,092,804.97
08	COLEGIO SUPERIOR PARA LA EDUCACIÓN INTEGRAL INTERCULTURAL DE OAXACA	105,425,010.00	21,182,693.65	126,607,703.65	125,676,363.15	123,380,722.31	931,340.50
09	COMISIÓN ESTATAL DE CULTURA FÍSICA Y DEPORTE	40,757,123.00	34,231,836.94	74,988,959.94	72,538,120.24	63,864,326.77	2,450,839.70
11	COMISIÓN ESTATAL DE VIVIENDA	66,851,040.00	512,828,860.69	579,679,900.69	189,623,878.57	157,834,120.65	390,056,022.12
12	COMISIÓN ESTATAL DEL AGUA	207,864,937.00	808,257,316.65	1,016,122,253.65	610,116,815.60	538,391,141.06	406,005,438.05
13	COMISIÓN ESTATAL PARA LA PLANEACIÓN Y LA PROGRAMACIÓN DE LA EDUCACIÓN MEDIA SUPERIOR	1,682,025.00	-33,088.86	1,648,936.14	1,648,936.14	1,491,523.30	0.00
14	COMISIÓN ESTATAL PARA LA PLANEACIÓN DE LA EDUCACIÓN SUPERIOR	2,697,736.00	-175,959.96	2,521,776.04	2,521,776.04	2,264,251.70	0.00
15	COMISIÓN PARA LA REGULARIZACIÓN DE LA TENENCIA DE LA TIERRA URBANA DEL ESTADO DE OAXACA	5,421,782.00	18,039,717.29	23,461,499.29	23,461,499.29	22,831,532.88	0.00
17	CONSEJO ESTATAL DE PREVENCIÓN Y CONTROL DEL SIDA	9,734,911.00	13,501,822.28	23,236,733.28	13,157,045.27	10,243,352.81	10,079,688.01
18	CONSEJO ESTATAL DEL CAFÉ DE OAXACA	7,823,233.00	-5,033,559.59	2,789,673.41	2,789,673.41	234,405.20	0.00
19	CONSEJO OAXAQUEÑO DE CIENCIA Y TECNOLOGÍA	4,528,198.00	12,346,840.79	16,875,038.79	11,183,157.00	11,023,196.94	5,691,881.79
20	CORPORACIÓN OAXAQUEÑA DE RADIO Y TELEVISIÓN	48,918,471.00	55,690,016.78	104,608,487.78	104,608,487.78	52,190,210.36	0.00
21	DIRECCIÓN GENERAL DE POBLACIÓN DE OAXACA	5,390,955.00	-413,280.49	4,977,674.51	4,977,674.51	4,630,633.27	0.00
22	HOSPITAL DE LA NIÑEZ OAXAQUEÑA	18,528,940.00	48,883,400.25	67,412,340.25	63,750,882.38	53,874,973.85	3,661,457.87
23	INSTITUTO DE CAPACITACIÓN Y PRODUCTIVIDAD PARA EL TRABAJO DEL ESTADO DE OAXACA	61,172,497.00	19,347,578.83	80,520,075.83	78,785,969.19	73,810,208.22	1,734,106.64
24	INSTITUTO TECNOLÓGICO SUPERIOR DE SAN MIGUEL EL GRANDE	19,728,636.00	-4,794,629.51	14,934,006.49	13,703,942.38	13,703,942.38	1,230,064.11
26	INSTITUTO DE ESTUDIOS DE BACHILLERATO DEL ESTADO DE OAXACA	305,169,919.00	40,558,367.70	345,728,286.70	345,728,286.70	303,250,681.75	0.00
27	INSTITUTO DE LA MUJER OAXAQUEÑA	8,306,960.00	32,498,652.71	40,805,612.71	40,805,612.71	18,399,976.38	0.00

CUARTO INFORME TRIMESTRAL
ESTADO ANALITICO DEL EJERCICIO DEL PRESUPUESTO DE EGRESOS
CLASIFICACION ADMINISTRATIVA GENERAL
DEL 1º DE ENERO AL 31 DE DICIEMBRE

25/01/2016
6:52:16 pm

CORTE

Cve	Concepto	Aprobado 1	Ampliaciones / Reducciones 2	Modificado 3 = (1+2)	Devengado 4	Pagado Transferido 5	Subejercicio 6 = (3-4)
4	**ORGANISMOS PÚBLICOS DESCENTRALIZADOS**	**25,056,004,748.77**	**11,775,399,970.37**	**36,831,404,719.14**	**27,990,010,096.77**	**20,267,263,537.40**	**8,841,394,622.37**
28	INSTITUTO DEL PATRIMONIO CULTURAL DEL EDO. DE OAXACA	7,761,276.00	517,010,288.99	524,771,564.99	160,962,308.72	157,567,406.42	363,809,256.27
29	INSTITUTO ESTATAL DE ECOLOGÍA Y DESARROLLO SUSTENTABLE	11,948,153.00	31,971,436.57	43,919,589.57	43,919,589.57	35,342,171.74	0.00
30	INSTITUTO ESTATAL DE EDUCACIÓN PARA ADULTOS	123,095,922.00	177,539,242.33	300,635,164.33	295,022,330.62	294,322,593.76	5,612,833.71
31	INSTITUTO ESTATAL DE EDUCACIÓN PUBLICA DE OAXACA	17,788,055,471.00	3,630,209,716.78	21,418,265,187.78	15,946,737,322.42	10,004,699,132.48	5,471,527,865.36
32	COORDINACIÓN ESTATAL DE PROTECCIÓN CIVIL DE OAXACA	6,518,982.00	20,104,289.79	26,623,271.79	26,623,271.79	20,870,433.44	0.00
33	INSTITUTO OAXAQUEÑO CONSTRUCTOR DE INFRAESTRUCTURA FÍSICA EDUCATIVA	24,861,179.00	674,307,727.01	699,168,906.01	288,762,167.90	259,745,711.99	410,406,738.11
34	INSTITUTO OAXAQUEÑO DE ATENCIÓN AL MIGRANTE	10,965,315.80	11,779,254.64	22,744,570.44	22,744,570.44	21,348,519.59	0.00
35	INSTITUTO OAXAQUEÑO DE LAS ARTESANÍAS	9,671,096.00	3,409,354.88	13,080,450.88	13,080,450.88	11,555,490.00	0.00
36	INSTITUTO TECNOLÓGICO SUPERIOR DE TEPOSCOLULA	22,201,286.00	-1,439,768.25	20,761,517.75	18,527,388.90	17,134,799.68	2,234,128.85
38	OFICINA DE PENSIONES DEL ESTADO DE OAXACA	53,860,849.00	5,067,964.59	58,928,813.59	58,928,813.59	56,942,626.46	0.00
39	SERVICIOS DE SALUD DEL ESTADO DE OAXACA	3,233,406,205.00	1,132,454,792.24	4,365,860,997.24	3,875,929,632.03	3,017,396,421.22	489,931,365.21
40	UNIVERSIDAD DE CHALCATONGO	10,776,500.00	2,377,349.65	13,153,849.65	13,153,849.65	12,059,649.12	0.00
41	UNIVERSIDAD DE LA CAÑADA	21,928,071.00	11,006,422.14	32,934,493.14	32,074,756.60	30,693,329.32	859,736.54
42	UNIVERSIDAD DE LA COSTA	9,146,690.00	3,279,701.50	12,426,391.50	12,426,391.50	11,625,984.89	0.00
43	UNIVERSIDAD DE LA SIERRA JUÁREZ	25,375,375.00	12,129,828.93	37,505,203.93	33,604,327.46	33,157,364.84	3,900,876.47
44	UNIVERSIDAD DE LA SIERRA SUR	60,685,026.00	37,460,638.17	98,145,664.17	95,489,839.84	92,774,620.75	2,655,824.33
45	UNIVERSIDAD DEL ISTMO	68,423,829.00	29,758,774.98	98,182,603.98	96,706,249.77	96,369,784.92	1,476,354.21
46	UNIVERSIDAD DEL MAR	158,295,082.00	51,015,741.93	209,310,823.93	204,864,265.64	204,275,557.39	4,446,558.29
47	UNIVERSIDAD DEL PAPALOAPAN	74,825,157.00	59,519,492.33	134,344,649.33	128,858,644.04	125,312,156.95	5,486,005.29
48	UNIVERSIDAD TECNOLÓGICA DE LA MIXTECA	131,419,105.00	57,039,262.33	188,458,367.33	181,714,487.79	178,958,837.40	6,743,879.54
49	UNIVERSIDAD TECNOLÓGICA DE LOS VALLES CENTRALES	29,540,261.00	26,445,072.62	55,985,333.62	47,370,628.77	40,106,812.29	8,614,704.85
50	NOVAUNIVERSITAS-OCOTLAN	18,040,695.00	-1,676,204.65	16,364,490.35	16,364,490.35	15,397,112.25	0.00
51	COORDINACIÓN DE ESPACIOS CULTURALES DEL ESTADO DE OAXACA	15,852,340.95	-15,852,340.95	0.00	0.00	0.00	0.00
52	UNIVERSIDAD TECNOLÓGICA DE LA SIERRA SUR DE OAXACA	9,494,984.00	2,294,197.96	11,789,181.96	11,770,793.66	11,770,793.66	18,388.30
69	INSTITUTO DE LA JUVENTUD DEL ESTADO DE OAXACA	18,346,376.00	11,946,292.25	30,292,668.25	27,444,868.22	22,595,157.43	2,847,800.03
70	SISTEMA PARA EL DESARROLLO INTEGRAL DE LA FAMILIA DEL ESTADO DE OAXACA	239,983,241.00	782,474,182.62	1,022,457,423.62	1,003,593,375.81	649,778,790.55	18,864,047.81
71	SERVICIOS DE AGUA POTABLE Y ALCANTARILLADO DE OAXACA	170,332,278.00	130,035,288.53	300,367,566.53	272,360,379.21	245,812,098.63	28,007,187.32
72	COMISIÓN ESTATAL FORESTAL	2,926,698.02	35,462,200.03	38,388,898.05	34,511,755.17	31,127,473.75	3,877,142.88
73	COMISIÓN DE LA VERDAD	0.00	11,770,366.64	11,770,366.64	11,770,366.64	10,568,480.10	0.00
74	REGIMEN ESTATAL DE PROTECCION SOCIAL EN SALUD DEL ESTADO DE OAXACA	0.00	1,129,581,932.56	1,129,581,932.56	442,462,658.61	376,544,923.72	687,119,273.95
5	**FIDEICOMISOS PÚBLICOS**	**12,997,127.00**	**41,152,776.04**	**54,149,903.04**	**53,339,903.04**	**52,555,263.55**	**810,000.00**
01	FIDEICOMISO PARA EL DESARROLLO LOGÍSTICO DEL ESTADO DE OAXACA	3,841,945.00	36,277,085.79	40,119,030.79	40,119,030.79	39,988,333.93	0.00
02	FONDO PARA EL FOMENTO ESTATAL DE LAS ACTIVIDADES PRODUCTIVAS DE OAXACA	7,071,229.00	1,528,667.04	8,599,896.04	8,599,896.04	8,191,403.89	0.00
03	OFICINA DE CONVENCIONES Y VISITANTES DE OAXACA	2,083,953.00	3,347,023.21	5,430,976.21	4,620,976.21	4,375,525.73	810,000.00
7	**ÓRGANOS AUTÓNOMOS**	**995,470,528.00**	**337,475,984.43**	**1,332,946,512.43**	**1,332,946,509.03**	**1,268,206,961.55**	**3.40**
01	DEFENSORÍA DE LOS DERECHOS HUMANOS DEL PUEBLO DE OAXACA	40,604,284.00	-34,856.75	40,569,427.25	40,569,427.25	38,259,079.39	0.00
02	INSTITUTO ESTATAL ELECTORAL Y DE PARTICIPACIÓN CIUDADANA	85,348,785.00	116,862,582.96	202,211,367.96	202,211,367.96	167,229,175.03	0.00
03	UNIVERSIDAD AUTÓNOMA "BENITO JUÁREZ" DE OAXACA	830,995,068.00	220,485,769.80	1,051,480,837.80	1,051,480,834.40	1,029,430,447.15	3.40
04	COMISIÓN ESTATAL DE ARBITRAJE MEDICO DE OAXACA	12,179,401.00	367,160.00	12,546,561.00	12,546,561.00	12,218,578.54	0.00
05	INSTITUTO DE ACCESO A LA INFORMACIÓN PúBLICA Y PROTECCIÓN DE DATOS PERSONALES	26,342,990.00	-204,671.58	26,138,318.42	26,138,318.42	21,069,681.44	0.00
8	**MUNICIPIOS**	**11,251,263,767.16**	**4,218,878,048.91**	**15,470,141,816.07**	**14,899,786,232.40**	**14,723,413,567.40**	**570,355,583.67**
01	MUNICIPIOS - PARTICIPACIONES Y APORTACIONES	11,251,263,767.16	383,788,041.63	11,635,051,808.79	11,575,280,010.11	11,557,098,444.11	59,771,798.68
02	MUNICIPIOS INVERSIÓN CONCERTADA - PLANEACIÓN	0.00	3,835,090,007.28	3,835,090,007.28	3,324,506,222.29	3,166,315,123.29	510,583,784.99
	TOTAL DEL GASTO:	**57,182,209,034.00**	**18,709,943,786.76**	**75,892,152,820.76**	**59,860,091,717.42**	**50,196,982,663.47**	**16,032,061,103.34**

CUARTO INFORME TRIMESTRAL
ESTADO ANALITICO DEL EJERCICIO DEL PRESUPUESTO DE EGRESOS
CLASIFICACION FUNCIONAL (FINALIDAD Y FUNCION) GENERAL
CONSOLIDADO DEL 1º DE ENERO AL 31 DE DICIEMBRE

25/01/2016
7:23:20 pm
EN LINEA

Cve	Concepto	Aprobado anual 1	Ampliaciones / Reducciones 2	Modificado Anual 3 = (1+2)	Devengado 4	Ejercido 5	Pagado 6	Subejercicio 7 = (3-4)
1	**GOBIERNO**	**7,946,412,462.76**	**2,676,839,270.96**	**10,623,251,733.72**	**9,581,871,420.17**	**9,578,440,101.76**	**8,646,630,432.89**	**1,041,380,313.55**
1	LEGISLACIÓN	678,000,000.00	117,079,448.04	795,079,448.04	795,075,270.74	795,075,270.74	766,737,489.24	4,177.30
2	JUSTICIA	1,630,686,827.28	1,293,967,495.37	2,924,654,322.65	2,325,353,656.44	2,324,987,183.52	2,212,182,489.46	599,300,666.21
3	COORDINACIÓN DE LA POLÍTICA DE GOBIERNO	782,714,210.31	555,208,758.00	1,337,922,968.31	1,160,499,658.42	1,160,341,829.86	1,060,907,601.09	177,423,309.89
5	ASUNTOS FINANCIEROS Y HACENDARIOS	1,081,944,640.34	173,067,648.21	1,255,012,288.55	1,254,450,965.13	1,254,450,965.13	1,215,378,352.98	561,323.42
7	ASUNTOS DE ORDEN PUBLICO Y DE SEGURIDAD	1,449,405,771.74	428,277,382.41	1,877,683,154.15	1,614,138,082.16	1,611,258,081.23	1,226,598,292.66	263,545,071.99
8	OTROS SERVICIOS GENERALES	2,323,661,013.09	109,238,538.93	2,432,899,552.02	2,432,353,787.28	2,432,326,771.28	2,164,826,207.46	545,764.74
2	**DESARROLLO SOCIAL**	**33,071,029,515.62**	**14,450,995,444.14**	**47,522,024,959.76**	**34,137,003,128.50**	**34,130,394,565.24**	**25,833,631,568.85**	**13,385,021,831.26**
1	PROTECCIÓN AMBIENTAL	515,171,417.17	794,110,828.44	1,309,282,245.61	735,527,705.83	732,342,943.33	629,137,423.21	573,754,539.78
2	VIVIENDA Y SERVICIOS A LA COMUNIDAD	2,252,482,068.54	6,125,956,269.80	8,378,438,338.34	3,781,838,563.12	3,779,227,963.86	3,304,024,753.13	4,596,599,775.22
3	SALUD	5,591,243,297.64	1,935,490,850.90	7,526,734,148.54	6,194,738,690.06	6,194,502,785.46	5,246,771,702.21	1,331,995,458.48
4	RECREACIÓN, CULTURA Y OTRAS MANIFESTACIONES SOCIALES	596,037,635.27	1,322,262,908.22	1,918,300,543.49	1,213,586,038.55	1,213,586,038.55	1,047,261,706.07	704,714,504.94
5	EDUCACIÓN	22,074,477,210.07	4,944,420,302.52	27,018,897,512.59	20,917,550,340.46	20,917,169,991.59	14,710,018,224.89	6,101,347,172.13
6	PROTECCIÓN SOCIAL	1,933,400,186.77	-716,513,882.43	1,216,886,304.34	1,181,980,121.27	1,181,827,641.84	796,228,163.73	34,906,183.07
7	OTROS ASUNTOS SOCIALES	108,217,700.16	45,268,166.69	153,485,866.85	111,781,669.21	111,737,200.61	100,189,595.61	41,704,197.64
3	**DESARROLLO ECONÓMICO**	**3,884,049,760.46**	**1,025,449,339.00**	**4,909,499,099.46**	**3,389,587,722.71**	**3,363,747,925.12**	**2,983,408,745.24**	**1,519,911,376.75**
1	ASUNTOS ECONÓMICOS, COMERCIALES Y LABORALES EN GENERAL	1,341,643,461.36	-868,330,847.77	473,312,613.59	427,022,151.74	423,832,276.24	406,886,813.59	46,290,461.85
2	AGROPECUARIA, SILVICULTURA, PESCA Y CAZA	306,335,039.00	426,589,967.24	732,925,006.24	686,982,304.66	683,981,704.66	581,078,604.86	45,942,701.58
3	COMBUSTIBLES Y ENERGÍA	0.00	371,523,897.29	371,523,897.29	165,594,765.79	165,594,765.79	125,538,070.63	205,929,131.50
4	MINERÍA, MANUFACTURAS Y CONSTRUCCIÓN	10,362,045.20	2,242,799.08	12,604,844.28	12,604,844.28	12,500,710.69	10,738,951.41	0.00
5	TRANSPORTE	1,594,306,443.00	1,109,118,083.12	2,703,424,526.12	1,763,968,735.06	1,758,710,239.79	1,628,246,676.69	939,455,791.06
6	COMUNICACIONES	0.00	2,155,607.22	2,155,607.22	2,155,607.22	2,155,607.22	2,155,607.22	0.00
7	TURISMO	607,816,251.50	-117,245,862.42	490,570,389.08	242,233,721.46	227,947,028.23	143,672,994.48	248,336,667.62
8	CIENCIA, TECNOLOGÍA E INNOVACIÓN	11,557,640.00	44,672,206.65	56,229,846.65	46,760,467.89	46,760,467.89	43,835,671.44	9,469,378.76
9	OTRAS INDUSTRIAS Y OTROS ASUNTOS ECONÓMICOS	12,028,880.40	54,723,488.59	66,752,368.99	42,265,124.61	42,265,124.61	41,255,354.92	24,487,244.38
4	**OTRAS NO CLASIFICADAS EN FUNCIONES ANTERIORES**	**12,280,717,295.16**	**556,659,732.66**	**12,837,377,027.82**	**12,751,629,446.04**	**12,751,629,446.04**	**12,733,311,916.49**	**85,747,581.78**
1	TRANSACCIONES DE LA DEUDA PUBLICA/COSTO FINANCIERO DE LA DEUDA	1,029,453,528.00	171,167,066.12	1,200,620,594.12	1,174,644,811.02	1,174,644,811.02	1,174,644,811.02	25,975,783.10
2	TRANSFERENCIAS, PARTICIPACIONES Y APORTACIONES ENTRE DIFERENTES NIVELES Y ORDENES DE GOBIERNO	11,251,263,767.16	383,286,303.48	11,634,550,070.64	11,574,778,271.96	11,574,778,271.96	11,556,596,705.96	59,771,798.68
4	ADEUDOS DE EJERCICIOS FISCALES ANTERIORES	0.00	2,206,363.06	2,206,363.06	2,206,363.06	2,206,363.06	2,070,399.51	0.00
	TOTAL GENERAL	**57,182,209,034.00**	**18,709,943,786.76**	**75,892,152,820.76**	**59,860,091,717.42**	**59,824,212,038.16**	**50,196,982,663.47**	**16,032,061,103.34**

26-Ene-2016 12:24:15p.m.

CUARTO INFORME TRIMESTRAL
ESTADO ANALITICO DEL EJERCICIO DEL PRESUPUESTO DE EGRESOS
RESUMEN POR PROGRAMA PRESUPUESTARIO GENERAL
DEL 1º DE ENERO AL 31 DE DICIEMBRE

	Concepto	Aprobado 1	Ampliaciones / Reducciones 2	Modificado 3 = (1+2)	Devengado 4	Ejercido 5	Pagado 6	Subejercicio 7 = (3-4)
A	**SUBSIDIOS: SECTOR SOCIAL Y PRIVADO O ENTIDADES FEDERATIVAS Y MUNICIPIOS**	**623,851,337.08**	**6,641,281,875.26**	**7,265,133,212.34**	**5,375,599,986.76**	**5,375,599,986.76**	**4,838,121,453.40**	**1,889,533,225.58**
S	SUJETOS A REGLAS DE OPERACIÓN	9,494,984.00	5,010,462,451.66	5,019,957,435.66	3,405,274,987.53	3,405,274,987.53	2,954,117,455.09	1,614,682,448.13
U	OTROS SUBSIDIOS	614,356,353.08	1,630,819,423.60	2,245,175,776.68	1,970,324,999.23	1,970,324,999.23	1,884,003,998.31	274,850,777.45
B	**DESEMPEÑO DE LAS FUNCIONES**	**10,755,282,729.19**	**4,618,174,022.62**	**15,373,456,751.81**	**9,718,253,616.09**	**9,689,960,430.05**	**8,412,460,516.59**	**5,655,203,135.72**
B	PROVISIÓN DE BIENES PÚBLICOS	320,763,845.32	-320,379,673.77	384,171.55	369,051.55	369,051.55	157,185.59	15,120.00
E	PRESTACIÓN DE SERVICIOS PÚBLICOS	6,627,870,108.75	618,451,345.08	7,246,321,453.83	7,026,433,988.06	7,021,623,062.78	6,324,641,387.45	219,887,465.77
F	PROMOCIÓN Y FOMENTO	686,121,194.44	93,724,169.23	779,845,363.67	406,474,137.05	391,321,678.41	328,235,209.08	373,371,226.62
G	REGULACIÓN Y SUPERVISIÓN	28,035,970.45	50,546,621.31	78,582,591.76	78,508,210.43	78,508,210.43	72,918,609.49	74,381.33
K	PROYECTOS DE INVERSIÓN	2,511,063,216.34	4,475,588,662.34	6,986,651,878.68	1,929,486,200.84	1,921,163,196.96	1,436,909,547.30	5,057,165,677.84
P	PLANEACIÓN, SEGUIMIENTO Y EVALUACIÓN DE POLÍTICAS PÚBLICAS	581,428,393.89	-323,158,345.62	258,270,048.27	258,270,048.27	258,263,250.03	236,232,192.66	0.00
R	ESPECÍFICOS	0.00	23,401,244.05	23,401,244.05	18,711,979.89	18,711,979.89	13,366,385.02	4,689,264.16
C	**ADMINISTRATIVOS Y DE APOYO**	**5,949,896,973.41**	**834,491,116.03**	**6,784,388,089.44**	**6,778,491,116.74**	**6,773,622,072.52**	**6,327,420,532.10**	**5,896,972.70**
M	APOYO AL PROCESO PRESUPUESTARIO Y PARA MEJORAR LA EFICIENCIA INSTITUCIONAL	5,839,061,726.50	774,427,307.50	6,613,489,034.00	6,607,596,238.60	6,602,817,345.70	6,162,200,576.50	5,892,795.40
O	APOYO A LA FUNCIÓN PÚBLICA Y AL MEJORAMIENTO DE LA GESTIÓN	110,835,246.91	59,693,356.72	170,528,603.63	170,524,426.33	170,434,275.01	165,003,792.13	4,177.30
W	OPERACIONES AJENAS	0.00	370,451.81	370,451.81	370,451.81	370,451.81	216,163.47	0.00
D	**COMPROMISOS**	**3,229,503.00**	**204,788,874.86**	**208,018,377.86**	**206,428,470.09**	**206,428,470.09**	**202,706,548.69**	**1,589,907.77**
I	OBLIGACIONES DE CUMPLIMIENTO DE RESOLUCIÓN JURISDICCIONAL	0.00	9,619,158.00	9,619,158.00	9,619,158.00	9,619,158.00	9,619,158.00	0.00
N	DESASTRES NATURALES	3,229,503.00	195,169,716.86	198,399,219.86	196,809,312.09	196,809,312.09	193,087,390.69	1,589,907.77
E	**OBLIGACIONES**	**53,860,849.00**	**5,067,964.59**	**58,928,813.59**	**58,928,813.59**	**58,928,813.59**	**56,942,626.46**	**0.00**
J	PENSIONES Y JUBILACIONES	53,860,849.00	5,067,964.59	58,928,813.59	58,928,813.59	58,928,813.59	56,942,626.46	0.00
F	**PROGRAMAS DE GASTO FEDERALIZADO (GOBIERNO FEDERAL)**	**26,272,720,147.66**	**6,229,179,890.31**	**32,501,900,037.97**	**24,158,095,904.14**	**24,155,388,368.14**	**16,937,756,949.47**	**8,343,804,133.83**
I	GASTO FEDERALIZADO	26,272,720,147.66	6,229,179,890.31	32,501,900,037.97	24,158,095,904.14	24,155,388,368.14	16,937,756,949.47	8,343,804,133.83
G	**PARTICIPACIONES A ENTIDADES FEDERATIVAS Y MUNICIPIOS**	**11,781,271,040.66**	**22,075,127.55**	**11,803,346,168.21**	**11,697,410,665.69**	**11,697,410,665.69**	**11,678,985,515.04**	**105,935,502.52**
C	PARTICIPACIONES A ENTIDADES FEDERATIVAS Y MUNICIPIOS	11,781,271,040.66	22,075,127.55	11,803,346,168.21	11,697,410,665.69	11,697,410,665.69	11,678,985,515.04	105,935,502.52
H	**COSTO FINANCIERO, DEUDA O APOYOS A DEUDORES Y AHORRADORES DE LA BANCA**	**1,742,096,454.00**	**15,403,177.75**	**1,757,499,631.75**	**1,730,875,525.23**	**1,730,875,525.23**	**1,727,874,725.23**	**26,624,106.52**
D	COSTO FINANCIERO, DEUDA O APOYOS A DEUDORES Y AHORRADORES DE LA BANCA	1,742,096,454.00	15,403,177.75	1,757,499,631.75	1,730,875,525.23	1,730,875,525.23	1,727,874,725.23	26,624,106.52
J	**ADEUDOS DE EJERCICIOS FISCALES ANTERIORES**	**0.00**	**139,481,737.79**	**139,481,737.79**	**136,007,619.09**	**135,997,706.09**	**90,298,269.21**	**3,474,118.70**
H	ADEUDOS DE EJERCICIOS FISCALES ANTERIORES	0.00	139,481,737.79	139,481,737.79	136,007,619.09	135,997,706.09	90,298,269.21	3,474,118.70
	TOTAL GENERAL	**57,182,209,034.00**	**18,709,943,786.76**	**75,892,152,820.76**	**59,860,091,717.42**	**59,824,212,038.16**	**50,272,567,136.19**	**16,032,061,103.34**

GOBIERNO DEL ESTADO
DE OAXACA

10.6.- ESTADO ANALITICO DEL PRESUPEUSTO DE EGRESOS EN DEUDA PUBLICA.

GOBIERNO DEL ESTADO DE OAXACA			
Endeudamiento Neto			
Del 01 de Enero al 31 de Diciembre del 2015			
Identificación del Crédito o Instrumento	Colocación	Amortización	Endeudamiento Neto
	A	B	C = A - B
Créditos Bancarios			
Largo Plazo			
Banobras FAIS		38,139,414.78	- 38,139,414.78
Banobras 1392		50,308,179.03	- 50,308,179.03
Interacciones 100		35,498,705.41	- 35,498,705.41
Interacciones 200		73,988,593.71	- 73,988,593.71
BBVA Bancomer	1,000,000,000.00		1,000,000,000.00
Santander	2,400,000,000.00		2,400,000,000.00
Total Crédito Bancarios	3,400,000,000.00	197,934,892.93	3,202,065,107.07

Otros Instrumentos de Deuda			
Certificados Bursátiles Oaxaca 11		84,499,800.00	- 84,499,800.00
Certificados Bursátiles Oaxaca 13		29,409,384.49	- 29,409,384.49
Total otros Instrumentos de Deuda	-	113,909,184.49	- 113,909,184.49

TOTAL	3,400,000,000.00	311,844,077.42	3,088,155,922.58

GOBIERNO DEL ESTADO
DE OAXACA

GOBIERNO DEL ESTADO DE OAXACA		
Intereses de la Deuda		
Del 01 de enero al 31 de Diciembre del 2015		
Identificación del Crédito o Instrumento	**Devengado**	**Pagado**
Créditos Bancarios		
Banobras FAIS	4,341,380.22	4,341,380.22
Banobras 1392	105,356,207.39	105,356,207.39
Interacciones 100	3,201,539.44	3,201,539.44
Interacciones 200	7,115,149.43	7,115,149.43
BBVA Bancomer	21,894,068.89	21,894,068.89
Santander	7,940,000.00	7,940,000.00
Total Crédito Bancarios	149,848,345.37	149,848,345.37

Otros Instrumentos de Deuda		
Certificados Bursátiles Oaxaca 11	80,640,605.66	80,640,605.66
Certificados Bursátiles Oaxaca 13	104,580,124.12	104,560,124.12
Total otros Instrumentos de Deuda	185,220,729.78	185,200,729.78

TOTAL	335,069,075.15	335,049,075.15

GOBIERNO DEL ESTADO
DE OAXACA

11.- INDICADORES DE POSTURA FISCAL

GOBIERNO DEL ESTADO DE OAXACA
Indicadores de Postura Fiscal
Del 01 de Enero al 31 de diciembre de 2015

(pesos)

Concepto	Aprobado	Devengado	Recaudado/pagado
I. Ingresos Presupuestarios (I=1+2)	57,182,209,034	65,702,148,795	65,702,148,795
1.- Ingresos del Gobierno de la Entidad Federativa	57,182,209,034	65,702,148,795	65,702,148,795
2. Ingresos del Sector Paraestatal			
II. Egresos Presupuestarios (II=3+4)	56,465,199,159	59,824,212,038	59,824,212,038
3. Egresos del Gobierno de la Entidad Federativa	31,400,039,225	31,796,141,266	31,796,141,266
4. Egresos del Sector Paraestatal	25,065,159,930	28,028,070,772	28,028,070,772
III. Balance Presupuestario (Superávit o Déficit) (III=I-II)	717,009,879	5,877,936,757	5,877,936,757

Concepto	Aprobado	Devengado	Recaudado/Pagado
III. Balance presupuestario (Superávit o Déficit)	717,009,879	5,877,936,757	5,877,936,757
IV. Intereses, Comisiones y Gastos de la Deuda	717,009,879	4,333,340,049	283,669,830
V. Balance Primario (Superávit o Déficit) (V=III-IV)		5,444,596,708	5,444,596,708

Concepto	Aprobado	Devengado	Recaudado/Pagado
A. Financiamiento	312,443,649	311,644,077	799,572
B. Amortizacion de la Deuda	-312,443,649	-311,644,077	- 799,572
C. E ndeudamiento ó desendeudamiento (C=A-B)			

1.- Los ingresos que se presentan son los ingresos Presupuestario totales sin incluir los ingresos por financiamientos. Los Ingresos del Gobierno de la Entidad Federativa corresponden a los del Poder Ejecutivo, Legislativo Judicial y Autonomos.
2.- Los egresos que se presentan son los egresos presupuestarios totales sin incluir los egresos por amortización. Los egresos
3.- Para Ingresos se reportan los ingresos recaudados; para egresos se reportan los egresos pagados

GOBIERNO DEL ESTADO
DE OAXACA

12.- PATRIMONIO

12.1.- BIENES INMUEBLES

2010-2016

4° Informe Trimestral 2015
Relacion de Bienes Inmuebles que componen el Patrimonio (Preliminar)
Del 1o de enero al 31 de diciembre de 2015
(Pesos)
GOBIERNO ESTATAL CONSOLIDADO

Generando Bienestar

CÓDIGO	DESCRIPCIÓN DEL BIEN	IMPORTE
12310	TERRENOS	1,535,186,455
12330	EDIFICIOS NO RESIDENCIALES	543,513,169
12351	EDIFICACIÓN HABITACIONAL EN PROCESO	11,237,812
12352	EDIFICACIÓN NO HABITACIONAL EN PROCESO	313,767,782
12353	CONSTRUCCIÓN DE OBRAS PARA EL ABASTECIMIENTO DE AGUA, PETRÓLEO, GAS, ELECTRICIDAD Y TELECOMUNICACION	1,563,897,227
12354	DIVISIÓN DE TERRENOS Y CONSTRUCCIÓN DE OBRAS DE URBANIZACIÓN EN PROCESO	1,594,709,093
12355	CONSTRUCCIÓN DE VÍAS DE COMUNICACIÓN EN PROCESO	1,630,657,941
12356	OTRAS CONSTRUCCIONES DE INGENIERÍA CIVIL U OBRA PESADA EN PROCESO	2,407,513,824
12357	INSTALACIONES Y EQUIPAMIENTO EN CONSTRUCCIONES EN PROCESO	320,299,530
12359	TRABAJOS DE ACABADOS EN EDIFICACIONES Y OTROS TRABAJOS ESPECIALIZADOS EN PROCESO	3,218,600
12361	EDIFICACIÓN HABITACIONAL EN PROCESO	622,200
12362	EDIFICACIÓN NO HABITACIONAL EN PROCESO	58,364,769
12363	CONSTRUCCIÓN DE OBRAS PARA EL ABASTECIMIENTO DE AGUA, PETRÓLEO, GAS, ELECTRICIDAD Y TELECOMUNICACION	19,020,004
12364	DIVISIÓN DE TERRENOS Y CONSTRUCCIÓN DE OBRAS DE URBANIZACIÓN	181,142,233
12365	CONSTRUCCIÓN DE VÍAS DE COMUNICACIÓN EN PROCESO	178,424,731
12366	OTRAS CONSTRUCCIONES DE INGENIERÍA CIVIL U OBRA PESADA EN PROCESO	17,419,515
12367	INSTALACIONES Y EQUIPAMIENTO EN CONSTRUCCIONES EN PROCESO	624,472
12369	TRABAJOS DE ACABADOS EN EDIFICACIONES Y OTROS TRABAJOS ESPECIALIZADOS EN PROCESO	1,593,077
12390	OTROS BIENES INMUEBLES	799,693
		10,382,012,126

GOBIERNO DEL ESTADO
DE OAXACA

12.2.- BIENES MUEBLES

2010-2016

4° Informe Trimestral 2015
Relacion de Bienes Muebles que Componen el Patrimonio (Preliminar)
Del 1o de enero al 31 de diciembre de 2015
(Pesos)
GOBIERNO ESTATAL CONSOLIDADO

Generando Bienestar

CÓDIGO	DESCRIPCIÓN DEL BIEN	IMPORTE
12411	MUEBLES DE OFICINA Y ESTANTERÍA	97,900,853
12412	MUEBLES, EXCEPTO DE OFICINA Y ESTANTERÍA	3,963,466
12413	EQUIPO DE CÓMPUTO Y DE TECNOLOGÍAS DE LA INFORMACIÓN	270,372,051
12419	OTROS MOBILIARIOS Y EQUIPOS DE ADMINISTRACIÓN	22,522,770
12421	EQUIPOS Y APARATOS AUDIOVISUALES	42,089,904
12422	APARATOS DEPORTIVOS	15,754,050
12423	CÁMARAS FOTOGRÁFICAS Y DE VIDEO	18,292,620
12429	OTRO MOBILIARIO Y EQUIPO EDUCACIONAL Y RECREATIVO	7,508,275
12431	EQUIPO MÉDICO Y DE LABORATORIO	64,434,012
12432	INSTRUMENTAL MÉDICO Y DE LABORATORIO	23,485,071
12441	AUTOMÓVILES Y CAMIONES	1,171,545,493
12443	EQUIPO AEROESPACIAL	205,636,748
12445	EMBARCACIONES	2,881,802
12449	OTROS EQUIPOS DE TRANSPORTE	1,024,626
12450	EQUIPO DE DEFENSA Y SEGURIDAD	127,926,236
12461	MAQUINARIA Y EQUIPO AGROPECUARIO	4,648,946
12462	MAQUINARIA Y EQUIPO INDUSTRIAL	13,622,261
12463	MAQUINARIA Y EQUIPO DE CONSTRUCCIÓN	11,278,037
12464	SISTEMAS DE AIRE ACONDICIONADO, CALEFACCIÓN Y DE REFRIGERACIÓN INDUSTRIAL Y COMERCIAL	4,914,639
12465	EQUIPO DE COMUNICACIÓN Y TELECOMUNICACIÓN	212,499,802
12466	EQUIPOS DE GENERACIÓN ELÉCTRICA, APARATOS Y ACCESORIOS ELÉCTRICOS	12,507,983
12467	HERRAMIENTAS Y MÁQUINAS-HERRAMIENTA	10,170,355
12469	OTROS EQUIPOS	35,658,588
12471	BIENES ARTISTICOS, CULTURALES Y CIENTIFICOS	36,610,355
12472	OBJETOS DE VALOR	0
12481	BOVINOS	1,810,000
12483	AVES	65,174
12484	OVINOS Y CAPRINOS	3,706,000
12486	EQUINOS	209,300
12487	ESPECIES MENORES Y DE ZOOLÓGICO	480,000
12488	ÁRBOLES Y PLANTAS	40,000
12489	OTROS ACTIVOS BIOLÓGICOS	490,000
		2,424,049,418

13.- PROGRAMAS BIENESTAR

SECRETARÍA DE DESARROLLO SOCIAL Y HUMANO
MONTOS PAGADOS POR AYUDAS Y SUBSIDIOS
REPORTE DE AVANCE TRIMESTRAL
PERIODO (TRIMESTRE 4 (OCTUBRE-DICIEMBRE 2015)

NOMBRE DEL PROGRAMA	UNIDAD DE MEDIDA	TOTAL 2015		TRIMESTRE 4		MONTO EJERCIDO AL TERCER TRIMESTRE	
		METAS	INVERSIÓN	METAS	INVERSIÓN	METAS	INVERSIÓN
Programa Bienestar de Apoyo a Personas con Discapacidad	Apoyos económicos bimestrales	28,000	167,475,000.00	25,618	76,854,000.00	25,618	128,090,000.00
Programa de Microfinanciamiento a la Economía Familiar con Perspectiva de Género	Microcrédito	1,000	34,748,000.00	407	5,880,500.00	1,323	16,052,000.00
Programa Bienestar de Dotación Gratuita de Uniformes y Útiles Escolares a Alumnos de Escuelas Públicas de Educación Básica del Estado de Oaxaca.	Juego de Uniformes Escolares	1,950,000	443,240,981.04	100,000	22,730,306.72	338,108	76,472,185.49
	Paquetes de Útiles Escolares	500,000	72,953,028.72	100,000	14,590,605.74	500,000	65,852,013.05

14.- FIDEICOMISOS

SHCP
SECRETARÍA DE HACIENDA Y CRÉDITO PÚBLICO

BANOBRAS
BANCO NACIONAL DE OBRAS Y SERVICIOS PÚBLICOS S.N.C.

INFORME DEL FIDUCIARIO AL 31 DE DICIEMBRE DE 2015

INFORME DEL FIDUCIARIO SOBRE EL ESTADO QUE GUARDA EL PATRIMONIO DEL FIDEICOMISO 1997 FONDEN OAXACA

I.- INFORMACIÓN FINANCIERA

II.- SITUACIÓN DEL FIDEICOMISO EN LA ATENCIÓN DE LOS DESASTRES NATURALES

- LLUVIA SEVERA EL DÍA 08 DE JULIO DE 2010
- LLUVIAS SEVERAS LOS DÍAS 21, 22 y 23 DE AGOSTO DE 2010, 75 MUNICIPIOS
- LLUVIAS SEVERAS LOS DÍAS 25, 26 y 27 DE SEPTIEMBRE DE 2010, EN 34 MUNICIPIOS
- LLUVIAS SEVERAS LOS DÍAS 25, 26 y 27 DE SEPTIEMBRE DE 2010, EN 26 MUNICIPIOS
- MOVIMIENTO DE LADERAS A PARTIR DEL 20 DE AGOSTO DE 2010 Y QUE PERSISTEN HASTA EL MOMENTO EN 63 MUNICIPIOS DEL ESTADO DE OAXACA
- MOVIMIENTO DE LADERAS A PARTIR DEL 20 DE AGOSTO DE 2010 Y QUE PERSISTEN HASTA EL MOMENTO EN 51 MUNICIPIOS DEL ESTADO DE OAXACA
- MOVIMIENTO DE LADERAS A PARTIR DEL 20 DE AGOSTO Y QUE PERSISTEN HASTA EL MOMENTO EN 8 MUNICIPIOS DEL ESTADO DE OAXACA
- INUNDACION FLUVIAL DURANTE EL PERIODO COMPRENDIDO DEL 25 AL 27 DE SEPTIEMBRE DE 2010, EN 20 MUNICIPIOS DEL ESTADO DE OAXACA

I.- INFORME DEL FIDUCIARIO AL 31 DE DICIEMBRE DE 2015

- El Banco Nacional de Obras y Servicios Públicos, S.N.C., en su carácter de Institución Fiduciaria, informa sobre la situación financiera del Fideicomiso, con cifras al 31 de diciembre de 2015.

- Se adjunta al presente informe, el Estado de Posición Financiera, el Resumen de Ingresos y Egresos, así como los reportes de las aportaciones y subsidios clasificados de los desastres naturales en proceso.

PATRIMONIO:

- De la información que se reporta, destacan los ingresos siguientes:

  ✓ Aportaciones realizadas por el Fideicomitente para la atención de los desastres de 1999, 2002, 2003, 2005, 2007, 2008, 2009 y 2010, por **3'472.60** millones de pesos (mdp); de los cuales **4.44** mdp corresponden a materiales pétreos (grava y arena).

  ✓ Subsidios del Fideicomiso FONDEN (Federal) para la atención de los desastres de los años 1999, 2002, 2003, 2005, 2007, 2008, 2009 y 2010, por **3'280.75** mdp; mismos que incluyen **83.13** mdp por concepto de documentación 100% federal, generada por las ministraciones otorgadas directamente por la SHCP a las dependencias federales SEDESOL y SCT.

  ✓ Intereses generados por la inversión del patrimonio del orden de **334.74** mdp, de los cuales **169.06** mdp corresponden a las aportaciones del Fideicomitente y **165.68** mdp a los subsidios federales.

  ✓ Otros ingresos por **0.22** mdp. El Fideicomitente otorgó 0.12 mdp por concepto de aportación inicial y honorarios por aceptación del Fideicomiso. La aportación al patrimonio inicial y apertura de la cuenta concentradora del Fideicomiso FONDEN (Federal) fue de 0.10 mdp.

En conjunto hacen un total de ingresos al patrimonio de **7'088.31** mdp.

APLICACIONES PATRIMONIALES:

Las erogaciones que se han realizado por el Fideicomiso, para atender los requerimientos de las Dependencias y Organismos ejecutores para la atención de las acciones y obras autorizadas por el Comité Técnico, alcanzan **6'850.03** mdp, de las que destacan:

- Pago por acciones para la atención de los desastres: **5'738.71** mdp.

- Ejercido en materiales pétreos por **4.44** mdp, aclarando que este monto corresponde a la cuantificación de la aportación estatal para poder ejercer la contraparte federal, respetando así el porcentaje de coparticipación establecido en las Reglas de Operación del FONDEN.

- Ejercido en documentación 100% federal: **83.13** mdp, puntualizando que este monto corresponde a la cuantificación de la documentación generada por las ministraciones otorgadas directamente por la SHCP a las dependencias ejecutoras, respetando así el porcentaje de coparticipación establecido en las Reglas de Operación del FONDEN.

- Reintegro al Fideicomiso 2003 FONDEN (federal): **556.12** mdp.

- Reintegro de los intereses generados por los subsidios federales, del orden de **154.35** mdp.

- Reintegro al Fideicomitente por aportaciones (estatales): **137.09** mdp.

- Pago a proveedores de materiales industrializados (CEMEX y PROMEXMA), por **4.65** mdp.

- Reintegro de los intereses generados por las aportaciones del Fideicomitente, del orden de **146.18** mdp.

- Honorarios Fiduciarios con cargo al Patrimonio inicial del Fideicomitente por **0.01** mdp y Honorarios por aceptación del Fideicomiso por **0.02** mdp.

- Honorarios Fiduciarios con cargo a intereses generados por **14.56** mdp.

- Honorarios por los servicios profesionales independientes contratados en apoyo a la administración y operación del Fideicomiso, por **10.25** mdp, y

- Gastos diversos por la operación y administración del Fideicomiso (Otras erogaciones del Fideicomiso, comisiones bancarias, y algunos otros autorizados por el Comité Técnico) por **0.52** mdp.

ACREEDORES DIVERSOS:

El saldo en la cuenta transitoria Acreedores Diversos es de **0.00** mdp, debido a que las retenciones de ISR e IVA por honorarios profesionales correspondientes al mes de **Diciembre de 2015** fueron enterados a la TESOFE en el mismo mes de diciembre de 2015.

DISPONIBILIDAD LIQUIDA:

El diferencial entre los ingresos de **7'088.31** mdp y los egresos por **6'850.03** mdp, es por un importe de **238.28** mdp, mismo que al adicionarle los importes de la cuenta transitoria de acreedores diversos por **0.00** mdp, refleja una disponibilidad líquida por **238.28** mdp, la que se encuentra invertida conforme a lo siguiente:

- ✓ **238.21** mdp en valores gubernamentales que maneja la Institución, conforme lo establecido en la cláusula Tercera, inciso G del Contrato de Fideicomiso.

- ✓ **0.07** mdp, en las cuentas de cheques que se manejan por el Fideicomiso.

II.- SITUACIÓN DEL FIDEICOMISO EN LA ATENCIÓN DE LOS DESASTRES

- LLUVIA SEVERA EL DÍA 08 DE JULIO DE 2010

- LLUVIAS SEVERAS LOS DÍAS 21, 22 y 23 DE AGOSTO DE 2010, 75 MUNICIPIOS
- LLUVIAS SEVERAS LOS DÍAS 25, 26 y 27 DE SEPTIEMBRE DE 2010, EN 34 MUNICIPIOS
- LLUVIAS SEVERAS LOS DÍAS 25, 26 y 27 DE SEPTIEMBRE DE 2010, EN 26 MUNICIPIOS
- MOVIMIENTO DE LADERAS A PARTIR DEL 20 DE AGOSTO DE 2010 Y QUE PERSISTEN HASTA EL MOMENTO EN 63 MUNICIPIOS DEL ESTADO DE OAXACA
- MOVIMIENTO DE LADERAS A PARTIR DEL 20 DE AGOSTO DE 2010 Y QUE PERSISTEN HASTA EL MOMENTO EN 51 MUNICIPIOS DEL ESTADO DE OAXACA
- MOVIMIENTO DE LADERAS A PARTIR DEL 20 DE AGOSTO Y QUE PERSISTEN HASTA EL MOMENTO EN 8 MUNICIPIOS DEL ESTADO DE OAXACA
- INUNDACION FLUVIAL DURANTE EL PERIODO COMPRENDIDO DEL 25 AL 27 DE SEPTIEMBRE DE 2010, EN 20 MUNICIPIOS DEL ESTADO DE OAXACA

ESTATUS DE LAS APORTACIONES ESTATALES Y SUBSIDIOS FEDERALES, CONFORME AL CALENDARIO AUTORIZADO POR EL COMITÉ TÉCNICO DEL FIDEICOMISO ESTATAL, EN APEGO A LA AUTORIZACIÓN DEL FIDEICOMISO 2003 FONDEN.

BANCO NACIONAL DE OBRAS Y SERVICIOS PUBLICOS, S.N.C.
INSTITUCION DE BANCA DE DESARROLLO
DELEGACION ESTATAL OAXACA
FIDEICOMISO 1997 FONDO DE DESASTRES NATURALES OAXACA
AVANCE DEL EJERCICIO DE RECURSOS POR PROGRAMA
SALDOS AL 31 DE DICIEMBRE DE 2015

CONCEPTO	RECURSO AUTORIZADO	APORTACIÓN RADICADA	APORTACIÓN POR RADICAR		RECURSOS EJERCIDOS					RECURSOS POR EJERCER			Avance financiero (%)	COMENTARIOS
			EN EFECTIVO	EN DOCUMENTACIÓN	POR LA ATENCIÓN DEL DESASTRE	Por cancelación de remanentes de Materiales y Documentación federal	REINTEGRO AL FONDEN 2003	TRASPASO DE REMANENTES	REINTEGRO AL FIDEICOMITENTE	EN EFECTIVO	EN MATERIALES	EN DOCUMENTACIÓN		
DESASTRES DE 1999														
DESASTRE NATURAL SISMO 15 DE JUNIO DE 1999 (PROGRAMA CONCLUÍDO)														
TOTAL APROBADO	**45,257,800.00**	**45,257,800.00**	-	-	**45,219,137.04**	**15,444.98**	**23,217.98**		-	-	-	-	**100.00%**	El Comité Técnico a través de su acuerdo No. 65/03/04 tomado el 25-ago-04, autorizó la cancelación del remanente de la aportación de materiales del Gobierno del Estado (grava y arena)
APORTACIÓN FEDERAL (en efectivo)	27,154,700.00	27,154,700.00	-	-	27,131,482.02		23,217.98		-	-	-	-	100.00%	
SEDESOL-IVO	27,154,700.00	27,154,700.00	-	-	27,131,482.02		23,217.98			-	-	-	100.00%	
APORTACIÓN ESTATAL (en efectivo)	13,649,698.10	13,649,698.10	-	-	13,649,698.10		-		-	-	-	-	100.00%	
SEDESOL-IVO	13,649,698.10	13,649,698.10	-	-	13,649,698.10					-	-	-	100.00%	
APORTACIÓN ESTATAL (en materiales)	4,453,401.90	4,453,401.90	-	-	4,437,956.92	15,444.98	-		-	-	-	-	100.00%	
SEDESOL-IVO	4,453,401.90	4,453,401.90	-	-	4,437,956.92	15,444.98	-		-	-	-	-	100.00%	
DESASTRE NATURAL LLUVIAS DEL 23, 24 Y 25 DE JUNIO DE 1999 (PROGRAMA CONCLUÍDO)														
TOTAL APROBADO	**28,550,300.00**	**28,550,300.00**	-	-	**27,808,734.22**		**468,230.05**	-	**273,335.73**	-	-	-	**100.00%**	
APORTACIÓN FEDERAL (en fectivo)	19,675,400.00	19,675,400.00	-	-	19,207,169.95		468,230.05		-	-	-	-	100.00%	
SEDESOL-IVO	1,858,800.00	1,858,800.00	-	-	1,553,653.71		305,136.29		-	-	-	-	100.00%	
SCT-CAO	17,816,600.00	17,816,600.00	-	-	17,653,506.24		163,093.76		-	-	-	-	100.00%	
APORTACIÓN ESTATAL (en efectivo)	8,874,900.00	8,874,900.00	-	-	8,601,564.27		-	-	273,335.73	-	-	-	100.00%	
SEDESOL-IVO	1,239,200.00	1,239,200.00	-	-	1,035,775.82		-		203,424.18	-	-	-	100.00%	
SCT-CAO	7,635,700.00	7,635,700.00	-	-	7,565,788.45		-		69,911.55	-	-	-	100.00%	
DESASTRE NATURAL SISMO 30 DE SEPTIEMBRE DE 1999 (PROGRAMA CONCLUÍDO)														
TOTAL APROBADO	**817,026,333.33**	**735,014,506.46**	**81,066,529.00**	**- 0.00**	**599,579,911.86**	**129,025,574.57**	**3,714,889.08**	**878,912.13**	**1,815,218.82**	**0.00**	-	-	**74.06%**	
APORTACIÓN FEDERAL (en efectivo)	313,179,800.00	313,179,800.00	-	-	309,464,910.92		3,714,889.08		-	-	-	-	100.00%	
SEDESOL-IVO	95,461,700.00	95,461,700.00	-	-	95,461,700.00		-		-	-	-	-	100.00%	
SCT-CAO	214,330,000.00	214,330,000.00	-	-	211,004,669.29		3,325,330.71		-	-	-	-	100.00%	
CNA	3,388,100.00	3,388,100.00	-	-	2,998,541.63		389,558.37		-	-	-	-	100.00%	
APORTACIÓN FEDERAL (en documentac	213,100,000.00	212,154,702.13	-	- 0.00	83,129,127.56	129,025,574.57	-		-	-	-	-	99.56%	
SEDESOL-IVO	175,000,000.00	174,096,538.90 *	-	- 0.00	64,211,156.87	109,885,382.03	-			-	-	-	99.48%	(*) El Comité Técnico del Fideicomiso
SCT-CAO	38,100,000.00	38,058,163.23	-	-	18,917,970.69	19,140,192.54	-			-	-	-	99.89%	(**) El Comité Técnico del Fideicomiso
APORTACIÓN ESTATAL (en efectivo)	290,746,533.33	209,680,004.33	81,066,529.00		206,985,873.38		-	878,912.13	1,815,218.82	0.00	-	-	71.82%	
SEDESOL-IVO	180,307,800.00	107,403,461.10	72,904,338.90		106,448,571.22		-	878,912.13	75,977.75	-	-	-	59.57%	
SCT-CAO	108,180,000.00	100,041,836.77	8,138,163.23		98,538,274.42		-		1,503,562.35	0.00	-	-	92.48%	
CNA	2,258,733.33	2,234,706.46	24,026.87		1,999,027.74		-		235,678.72	-	-	-	98.94%	
DESASTRE NATURAL LLUVIAS SEPTIEMBRE-OCTUBRE DE 1999 (PROGRAMA CONCLUÍDO)														
TOTAL APROBADO	**74,376,000.00**	**44,643,000.00**	**29,733,000.00**	-	**39,967,290.00**		**4,665,897.00**		**9,813.00**	-	-	-	**60.02%**	
APORTACIÓN FEDERAL	51,307,000.00	32,643,000.00	18,664,000.00	-	27,977,103.00		4,665,897.00		-	-	-	-	63.62%	
SAGARPA-FIRCO	49,417,000.00	30,753,000.00	18,664,000.00	-	27,977,103.00		2,775,897.00		-	-	-	-	62.23%	
SEMARNAT	1,890,000.00	1,890,000.00	-	-	-		1,890,000.00		-	-	-	-	0.00%	PROGRAMA CANCELADO
APORTACIÓN ESTATAL	23,069,000.00	12,000,000.00	11,069,000.00	-	11,990,187.00		-		9,813.00	-	-	-	52.02%	
SAGARPA-FIRCO	21,179,000.00	12,000,000.00	9,179,000.00	-	11,990,187.00				9,813.00	-	-	-	56.66%	
SEMARNAT	1,890,000.00	-	1,890,000.00	-	-				-	-	-	-	0.00%	PROGRAMA CANCELADO
DESASTRES DE 2002														
DESASTRE NATURAL SEQUIA ATÍPICA MAYO-AGOSTO DE 2002 (PROGRAMA CONCLUÍDO)														
TOTAL APROBADO	**46,355,398.20**	**46,355,398.20**	-	-	**46,355,398.16**		-		**0.14**	-	-	-	**100.00%**	
APORTACIÓN FEDERAL (en efectivo)	32,734,800.00	32,734,800.00	-	-	32,734,800.00		-		0.10	-	-	-	100.00%	
SAGARPA-SEDAF	32,734,800.00	32,734,800.00	-	-	32,734,800.00		-		0.10	-	-	-	100.00%	
APORTACIÓN ESTATAL (en efectivo)	13,620,598.20	13,620,598.20	-	-	13,620,598.16		-		0.04	-	-	-	100.00%	
SAGARPA-SEDAF	13,620,598.20	13,620,598.20	-	-	13,620,598.16		-		0.04	-	-	-	100.00%	
DESASTRES DE 2003														
DESASTRE NATURAL LLUVIAS ATÍPICAS DEL 26 Y 27 DE JUNIO DE 2003 (PROGRAMA CONCLUÍDO)														
TOTAL APROBADO	**517,493,807.06**	**260,698,462.26**	**256,795,344.80**	-	**40,186,004.91**	-	**154,287,987.18**		**66,224,470.17**	**- 0.00**	-	-	**97.28%**	
APORTACIÓN FEDERAL (en efectivo)	351,764,279.94	174,380,989.53	177,383,290.41	-	20,093,002.35		154,287,987.18		-	- 0.00	-	-	97.28%	
SEDESOL-IVO	330,927,379.94	154,111,154.40	176,816,225.54	-	-		154,111,154.40		-	-	-	-	0.00%	PROGRAMA CANCELADO
SCT-CAO	20,836,900.00	20,269,835.13	567,064.87	-	20,093,002.35		176,832.78		-	- 0.00	-	-	97.28%	PROGRAMA CONCLUIDO
APORTACIÓN ESTATAL (en efectivo)	165,729,527.12	86,317,472.73	79,412,054.39	-	20,093,002.56		-		66,224,470.17	- 0.00	-	-	96.43%	

BANCO NACIONAL DE OBRAS Y SERVICIOS PUBLICOS, S.N.C.
INSTITUCION DE BANCA DE DESARROLLO
DELEGACION ESTATAL OAXACA
FIDEICOMISO 1997 FONDO DE DESASTRES NATURALES OAXACA
AVANCE DEL EJERCICIO DE RECURSOS POR PROGRAMA
SALDOS AL 31 DE DICIEMBRE DE 2015

CONCEPTO	RECURSO AUTORIZADO	APORTACIÓN RADICADA	APORTACIÓN POR RADICAR		RECURSOS EJERCIDOS					RECURSOS POR EJERCER			Avance financiero (%)	COMENTARIOS
			EN EFECTIVO	EN DOCUMENTACIÓN	POR LA ATENCIÓN DEL DESASTRE	Por cancelación de remanentes de Materiales y Documentación federal	REINTEGRO AL FONDEN 2003	TRASPASO DE REMANENTES	REINTEGRO AL FIDEICOMITENTE	EN EFECTIVO	EN MATERIALES	EN DOCUMENTACIÓN		
SEDESOL-IVO	144,892,627.12	66,047,637.60	78,844,989.52	-	-		-		66,047,637.60	-	-	-	0.00%	PROGRAMA CANCELADO
SCT-CAO	20,836,900.00	20,269,835.13	567,064.87	-	20,093,002.56				176,832.57	- 0.00	-	-	96.43%	PROGRAMA CONCLUIDO
DESASTRES DE 2005														
DESASTRE NATURAL LLUVIAS OCURRIDAS LOS DÍAS 19 AL 22 DE AGOSTO DE 2005 (PROGRAMA CONCLUIDO)														
TOTAL APROBADO	**204,557,170.00**	**204,557,170.00**	-	-	**200,680,269.59**	-	**1,938,449.88**		**1,938,450.53**	**0.00**	-	-	**100.00%**	
APORTACIÓN FEDERAL (en efectivo)	102,278,585.00	102,278,585.00	-	-	100,340,135.12		1,938,449.88		-	-	-	-	100.00%	PROGRAMA CONCLUIDO
SCT-CAO	102,278,585.00	102,278,585.00	-	-	100,340,135.12		1,938,449.88		-	-	-	-	100.00%	PROGRAMA CONCLUIDO
APORTACIÓN ESTATAL (en efectivo)	102,278,585.00	102,278,585.00	-	-	100,340,134.47		-		1,938,450.53	0.00	-	-	100.00%	
SCT-CAO	102,278,585.00	102,278,585.00	-		100,340,134.47				1,938,450.53	0.00			100.00%	
DESASTRE NATURAL LLUVIAS EXTREMAS OCASIONADAS POR EL HURACÁN STAN LOS DÍAS 3, 4 Y 5 DE OCTUBRE DE 2005														
TOTAL APROBADO	**1,030,307,991.60**	**1,030,307,991.60**	-	-	**1,012,169,944.91**	-	**8,698,701.66**		**9,439,337.17**	- **0.00**	-	-	**100.00%**	-
APORTACIÓN FEDERAL (en efectivo)	511,604,365.60	511,604,365.60	-	-	502,905,660.01		8,698,701.66		-	- **0.00**	-	-	**100.00%**	
CNA-CEA	20,858,387.60	20,858,387.60	-	-	19,270,443.04		1,587,944.56		-	-	-	-	100.00%	PROGRAMA CONCLUIDO
SCT-CAO	475,369,905.00	475,369,905.00	-	-	469,101,823.37		6,268,077.70		-	- 0.00	-	-	100.00%	PROGRAMA CONCLUIDO
SS-SSO	15,376,073.00	15,376,073.00	-		14,533,393.60		842,679.40			-			100.00%	
APORTACIÓN ESTATAL (en efectivo)	518,703,626.00	518,703,626.00	-	-	509,264,284.90		-		9,439,337.17	- **0.00**	-	-	**100.00%**	
CNA-CEA	27,957,648.00	27,957,648.00	-	-	25,629,070.27		-		2,328,577.73	-	-	-	100.00%	PROGRAMA CONCLUIDO
SCT-CAO	475,369,905.00	475,369,905.00	-		469,101,821.11				6,268,079.96	- 0.00			100.00%	
SS-SSO	15,376,073.00	15,376,073.00	-	-	14,533,393.52		-		842,679.48	- 0.00	-	-	100.00%	
DESASTRES DE 2007														
DESASTRE NATURAL LLUVIAS OCURRIDAS LOS DÍAS 15 Y 16 DE JULIO DE 2007 (PROGRAMA CONCLUIDO)														
TOTAL APROBADO	**46,005,286.00**	**46,005,286.00**	-	-	**44,078,961.75**	-	**963,161.89**		**963,162.36**	**0.00**	-	-	**100.00%**	
APORTACIÓN FEDERAL (en efectivo)	23,002,643.00	23,002,643.00	-	-	22,039,481.11		963,161.89		-	0.00	-	-	100.00%	PROGRAMA CONCLUIDO
SCT-CAO	23,002,643.00	23,002,643.00	-	-	22,039,481.11		963,161.89		-	0.00	-	-	100.00%	**PROGRAMA CONCLUIDO**
APORTACIÓN ESTATAL (en efectivo)	23,002,643.00	23,002,643.00	-	-	22,039,480.64		-		963,162.36	- 0.00	-	-	100.00%	
SCT-CAO	23,002,643.00	23,002,643.00	-		22,039,480.64				963,162.36	- 0.00			100.00%	
DESASTRES DE 2008														
DESASTRE NATURAL SISMO 12 DE FEBRERO DE 2008 (PROGRAMA CONCLUIDO)														
TOTAL APROBADO	**3,675,314.00**	**3,675,313.34**	**0.66**	-	**2,019,162.06**	-	**1,159,305.88**		**496,845.40**	-	-	-	**100.00%**	PROGRAMA CONCLUIDO
APORTACIÓN FEDERAL (en efectivo)	2,572,720.00	2,572,719.34	0.66	-	1,413,413.46		1,159,305.88		-	-	-	-	100.00%	
SEDESOL-IVO	2,572,720.00	2,572,719.34	0.66	-	1,413,413.46		1,159,305.88		-	-	-	-	100.00%	
APORTACIÓN ESTATAL (en efectivo)	1,102,594.00	1,102,594.00	-	-	605,748.60		-		496,845.40	-	-	-	100.00%	PROGRAMA CONCLUIDO
SEDESOL-IVO	1,102,594.00	1,102,594.00	-		605,748.60				496,845.40				100.00%	
DESASTRE NATURAL LLUVIAS EXTREMAS E INUNDACIONES ATIPICAS LOS DÍAS 4,6,7,8 Y 9 DE JUNIO DE 2008														
TOTAL APROBADO	**317,462,246.00**	**317,462,245.60**	**0.40**	-	**295,660,516.35**		**8,827,099.97**		**12,974,629.28**	**0.00**	-	-	**100.00%**	
APORTACIÓN FEDERAL	**158,365,477.00**	**158,365,476.60**	**0.40**	-	**149,538,376.63**		**8,827,099.97**		-	**0.00**	-	-	**100.00%**	
SCT-CAO	137,247,500.00	137,247,500.00	-	-	129,919,036.98		7,328,463.02		-	0.00	-	-	100.00%	PROGRAMA CONCLUIDO
SEDESOL-IVO	9,331,700.00	9,331,700.00	-	-	8,110,507.26		1,221,192.74			-			100.00%	PROGRAMA CONCLUIDO
CNA-CEA	11,786,277.00	11,786,276.60	0.40		11,508,832.39		277,444.21			- 0.00			100.00%	PROGRAMA CONCLUIDO
APORTACIÓN ESTATAL	**159,096,769.00**	**159,096,769.00**	-		**146,122,139.72**		-		**12,974,629.28**	**0.00**	-	-	100.00%	
SCT-CAO	137,247,500.00	137,247,500.00	-	-	129,919,035.60				7,328,464.40	0.00		-	100.00%	PROGRAMA CONCLUIDO
SEDESOL-IVO	8,777,871.00	8,777,871.00	-	-	3,475,931.66				5,301,939.34	-		-	100.00%	PROGRAMA CONCLUIDO
CNA-CEA	13,071,398.00	13,071,398.00	-	-	12,727,172.46				344,225.54	- 0.00			100.00%	PROGRAMA CONCLUIDO
DESASTRE NATURAL LLUVIAS EXTREMAS LOS DÍAS 6 Y 7 DE JULIO DE 2008														
TOTAL APROBADO	**131,012,450.00**	**131,012,450.18**	- **0.18**	-	**122,229,421.15**	-	**4,314,643.88**	-	**4,468,385.15**	-	-	-	**96.59%**	
APORTACIÓN FEDERAL	**65,924,715.00**	**65,924,715.02**	- **0.02**	-	61,610,071.14	-	4,314,643.88	-	-	-	-	-	100.00%	

BANCO NACIONAL DE OBRAS Y SERVICIOS PUBLICOS, S.N.C.
INSTITUCION DE BANCA DE DESARROLLO
DELEGACION ESTATAL OAXACA
FIDEICOMISO 1997 FONDO DE DESASTRES NATURALES OAXACA
AVANCE DEL EJERCICIO DE RECURSOS POR PROGRAMA
SALDOS AL 31 DE DICIEMBRE DE 2015

CONCEPTO	RECURSO AUTORIZADO	APORTACIÓN RADICADA	APORTACIÓN POR RADICAR		RECURSOS EJERCIDOS					RECURSOS POR EJERCER			Avance financiero (%)	COMENTARIOS
			EN EFECTIVO	EN DOCUMENTACIÓN	POR LA ATENCIÓN DEL DESASTRE	Por cancelación de remanentes de Materiales y Documentación federal	REINTEGRO AL FONDEN 2003	TRASPASO DE REMANENTES	REINTEGRO AL FIDEICOMITENTE	EN EFECTIVO	EN MATERIALES	EN DOCUMENTACIÓN		
SCT-CAO	63,345,000.00	63,345,000.00	-		59,876,310.43	-	3,468,689.57	-	-	-	-	-	100.00%	
SEDESOL-IVO	2,579,715.00	2,579,715.02	- 0.02	-	1,733,760.71	-	845,954.31	-	-	-	-	-	100.00%	PROGRAMA CONCLUIDO
APORTACIÓN ESTATAL	**65,087,735.00**	**65,087,735.16**	**- 0.16**	-	**60,619,350.01**	-	-	-	**4,468,385.15**	-	-	-	100.00%	
SCT-CAO	63,345,000.00	63,345,000.00	-		59,876,309.73	-	-	-	3,468,690.27	-	-	-	100.00%	
SEDESOL-IVO	1,742,735.00	1,742,735.16	- 0.16		743,040.28	-	-	-	999,694.88	-	-	-	100.00%	PROGRAMA CONCLUIDO
DESASTRE NATURAL LLUVIAS EXTREMAS OCURRIDAS LOS DÍAS 23,24,25 Y 27 DE SEPTIEMBRE DE 2008														
TOTAL APROBADO	**424,944,402.00**	**424,944,402.00**	-	-	**389,509,798.49**	-	**17,717,300.73**	-	**17,717,302.78**	**- 0.00**	-	-	**100.00%**	
APORTACIÓN FEDERAL (en efectivo)	**212,472,201.00**	**212,472,201.00**	-	-	**194,754,900.27**	-	17,717,300.73	-	-	-	-	-	100.00%	
SCT-CAO	212,472,201.00	212,472,201.00	-	-	194,754,900.27	-	17,717,300.73	-	-	-	-	-	100.00%	PROGRAMA CONCLUIDO
APORTACIÓN ESTATAL (en efectivo)	**212,472,201.00**	**212,472,201.00**	-	-	**194,754,898.22**	-	-	-	**17,717,302.78**	**- 0.00**	-	-	100.00%	
SCT-CAO	212,472,201.00	212,472,201.00	-	-	194,754,898.22	-	-	-	17,717,302.78	- 0.00			100.00%	PROGRAMA CONCLUIDO
DESASTRES DE 2009														
DESASTRE NATURAL LLUVIA SEVERA DEL 23 DE SEPTIEMBRE DE 2009														
TOTAL APROBADO	**3,470,020.56**	**3,470,021.00**	**- 0.44**	-	**3,436,942.82**	-	**11,894.36**		**21,183.82**	**0.00**	-	-	**100.00%**	
APORTACIÓN FEDERAL (en efectivo)	**1,239,680.96**	**1,239,681.00**	**- 0.04**	-	1,227,786.64		11,894.36		-	- 0.00	-	-	100.00%	PROGRAMA CONCLUIDO
SCT-CAO	1,239,680.96	1,239,681.00	- 0.04	-	1,227,786.64		11,894.36		-	- 0.00	-	-	100.00%	
APORTACIÓN ESTATAL (en efectivo)	**2,230,339.60**	**2,230,340.00**	**- 0.40**	-	2,209,156.18		-		21,183.82	0.00	-	-	100.00%	PROGRAMA CONCLUIDO
SCT-CAO	2,230,339.60	2,230,340.00	- 0.40		2,209,156.18				21,183.82	0.00			100.00%	
DESASTRES DE 2010														
DESASTRE NATURAL LLUVIA SEVERA EL DÍA 08 DE JULIO DE 2010														
TOTAL APROBADO	**18,260,890.00**	**18,260,890.00**	-	-	**17,723,745.57**	-	**252,953.21**	-	-	**0.00**	-	-	**98.44%**	
APORTACIÓN FEDERAL	**9,130,445.00**	**9,130,445.00**	-	-	**8,861,872.86**	-	**252,953.21**	-	-	**0.00**	-	-	**99.83%**	
SCT-CAO	6,180,000.00	6,180,000.00	-	-	6,117,053.48	-	**62,946.52**	-	-	0.00	-	-	100.00%	PROGRAMA CONCLUIDO
SSO	666,703.00	666,703.00	-	-	651,084.07	-	-	-	**15,618.93**	0.00	-	-	100.00%	PROGRAMA CONCLUIDO
CNA-CEA	2,283,742.00	2,283,742.00	-	-	2,093,735.31	-	**190,006.69**	-	-	-	-	-	100.00%	PROGRAMA CONCLUIDO
APORTACIÓN ESTATAL	**9,130,445.00**	**9,130,445.00**	-	-	**8,861,872.71**	-	-	-	**268,572.29**	**- 0.00**	-	-	**97.06%**	
SCT-CAO	6,180,000.00	6,180,000.00	-	-	6,117,053.39	-	-	-	**62,946.61**	- 0.00	-	-	98.98%	PROGRAMA CONCLUIDO
SSO	666,703.00	666,703.00	-	-	651,084.06	-	-	-	**15,618.94**	0.00	-	-	97.66%	PROGRAMA CONCLUIDO
CNA-CEA	2,283,742.00	2,283,742.00	-	-	2,093,735.26	-	-	-	**190,006.74**	0.00	-	-	100.00%	PROGRAMA CONCLUIDO
DESASTRE NATURAL LLUVIA SEVERA LOS DÍAS 25,26 Y 27 DE SEPTIEMBRE DE 2010, APOYOS PARCIALES INMEDIATOS (APIN-2010)														
TOTAL APROBADO	**40,821,820.95**	**40,821,820.95**	-	-	**29,182,336.83**	-	**11,290,216.89**		-	-	-	-	**99.14%**	
APORTACIÓN FEDERAL CAO	38,700,000.00	38,700,000.00	-	-	29,182,336.83	-	9,517,663.17		-	-	-	-	100.00%	
APORTACIÓN FEDERAL CEA	1,221,820.95	1,221,820.95	-	-	349,267.23	-	872,553.72		-	-	-	-	100.00%	
APORTACIÓN FEDERAL CEA	900,000.00	900,000.00	-	-	-	-	900,000.00		-	-	-	-	100.00%	
DESASTRE NATURAL LLUVIAS SEVERAS LOS DÍAS 21, 22 y 23 DE AGOSTO DE 2010, 75 MUNICIPIOS														
TOTAL APROBADO	**1,432,251,963.30**	**1,430,510,279.19**	**1,741,684.11**	-	**1,367,803,160.37**	-	**10,604,967.76**	-	-	**- 0.00**	-	-	**96.24%**	
APORTACIÓN FEDERAL	**581,730,830.60**	**580,781,146.00**	**949,684.60**	-	**519,999,805.63**	-	**10,604,967.76**	-	-	**- 0.00**	-	-	**91.21%**	
SCT-CAO	542,160,833.00	542,160,833.00	-	-	491,984,460.39	-	-	-	**50,176,372.61**	- 0.00	-	-	100.00%	PROGRAMA CONCLUIDO
SSO	10,746,050.60	9,796,366.00	949,684.60	-	9,796,366.00	-	-	-	-	-	-	-	91.16%	
CNA-CEA	9,348,383.00	9,348,383.00	-	-	8,460,282.31	-	**888,100.69**	-	-	-	-	-	100.00%	PROGRAMA CONCLUIDO
SEDESOL-CEVI	19,475,564.00	19,475,564.00	-		9,758,696.93		**9,716,867.07**			-	-	-	100.00%	
APORTACIÓN ESTATAL	**850,521,132.70**	**849,729,133.19**	**791,999.51**	-	**847,803,354.74**	-	-	-	-	**- 0.00**	-	-	**99.68%**	
SCT-CAO	800,811,771.93	800,811,772.42	- 0.49	-	800,811,772.42	-	-	-	-	-	-	-	100.00%	
SSO	15,742,489.77	15,742,489.77	-	-	15,742,489.77	-	-	-	-	-	-	-	100.00%	
CNA-CEA	18,611,632.00	18,611,632.00	-	-	16,685,853.55	-	-	-	**1,925,778.45**	- 0.00	-	-	100.00%	PROGRAMA CONCLUIDO
SEDESOL-CEVI	15,355,239.00	14,563,239.00	792,000.00		14,563,239.00					-			94.84%	

BANCO NACIONAL DE OBRAS Y SERVICIOS PUBLICOS, S.N.C.
INSTITUCION DE BANCA DE DESARROLLO
DELEGACION ESTATAL OAXACA
FIDEICOMISO 1997 FONDO DE DESASTRES NATURALES OAXACA
AVANCE DEL EJERCICIO DE RECURSOS POR PROGRAMA
SALDOS AL 31 DE DICIEMBRE DE 2015

CONCEPTO	RECURSO AUTORIZADO	APORTACIÓN RADICADA	APORTACIÓN POR RADICAR		RECURSOS EJERCIDOS					RECURSOS POR EJERCER			Avance financiero (%)	COMENTARIOS
			EN EFECTIVO	EN DOCUMENTACIÓN	POR LA ATENCIÓN DEL DESASTRE	Por cancelación de remanentes de Materiales y Documentación federal	REINTEGRO AL FONDEN 2003	TRASPASO DE REMANENTES	REINTEGRO AL FIDEICOMITENTE	EN EFECTIVO	EN MATERIALES	EN DOCUMENTACIÓN		
DESASTRE NATURAL LLUVIAS SEVERAS LOS DÍAS 25, 26 y 27 DE SEPTIEMBRE DE 2010, EN 34 MUNICIPIOS														
TOTAL APROBADO	**541,250,493.98**	**526,328,912.52**	**14,921,581.46**	-	**423,300,919.78**	-	**17,195,868.07**	-	-	**49,331,394.31**	-	-	**81.39%**	
APORTACIÓN FEDERAL	**230,612,100.46**	**218,570,519.00**	**12,041,581.46**	-	**191,844,801.83**	-	-	-	-	**7,012,946.00**	-	-	**83.19%**	
SCT-CAO	194,872,835.46	182,882,035.00	11,990,800.46	-	169,109,641.91	-	-	-	**13,772,393.09**	- 0.00	-	-	100.00%	
SSO	280,537.00	229,756.00	50,781.00	-	229,756.00	-	-	-	-	-	-	-	81.90%	
CNA-CEA	3,385,114.00	3,385,114.00	-	-	3,242,738.11	-	**142,375.89**	-	-	-	-	-	100.00%	PROGRAMA CONCLUIDO
SEDESOL-CEVI	32,073,614.00	32,073,614.00	-	-	19,262,665.81	-	**5,798,002.19**	-	-	7,012,946.00	-	-	**78.13%**	
APORTACIÓN ESTATAL	**310,638,393.52**	**307,758,393.52**	**2,880,000.00**	-	**231,456,117.95**	-	**17,195,868.07**	-	-	**42,318,448.31**	-	-	80.05%	
SCT-CAO	249,549,839.00	249,549,839.00	-	-	215,786,879.02	-	**17,195,868.07**	-	**16,567,091.91**	- 0.00	-	-	100.00%	PROGRAMA CONCLUIDO
SSO	841,611.76	841,611.76	-	-	841,611.76	-	-	-	-	-	-	-	100.00%	PROGRAMA CONCLUIDO
CNA-CEA	5,851,395.76	5,851,395.76	-	-	5,630,528.48	-	-	-	**220,867.28**	0.00	-	-	100.00%	PROGRAMA CONCLUIDO
SEDESOL-CEVI	54,395,547.00	51,515,547.00	2,880,000.00	-	9,197,098.69	-	-	-	-	42,318,448.31	-	-	16.91%	
DESASTRE NATURAL LLUVIAS SEVERAS LOS DÍAS 25, 26 y 27 DE SEPTIEMBRE DE 2010, EN 26 MUNICIPIOS														
TOTAL APROBADO	**230,931,880.79**	**221,988,994.42**	**8,942,886.37**	-	**200,618,525.51**	-	**12,764,873.76**	-	-	- **0.00**	-	-	**92.40%**	
APORTACIÓN FEDERAL	**105,777,950.14**	**104,972,038.00**	**805,912.14**	-	**92,381,797.86**	-	**12,590,240.14**	-	-	- **0.00**	-	-	**99.24%**	
SCT-CAO	92,643,615.00	92,643,615.00	-	-	**82,685,241.00**	-	**9,958,374.00**	-	-	- 0.00	-	-	100.00%	
SSO	147,667.00	127,299.00	20,368.00	-	127,299.00	-	-	-	-	-	-	-	86.21%	
CNA-CEA	10,400,443.14	9,614,899.00	785,544.14	-	7,593,753.72	-	**2,021,145.28**	-	-	-	-	-	92.45%	**PROGRAMA CONCLUIDO**
SEDESOL-CEVI	2,586,225.00	2,586,225.00	-	-	1,975,504.14	-	**610,720.86**	-	-	-	-	-	**100.00%**	
APORTACIÓN ESTATAL	**125,153,930.65**	**117,016,956.42**	**8,136,974.23**	-	**108,236,727.65**	-	**174,633.62**	-	-	-	-	-	86.62%	
SCT-CAO	106,563,115.00	99,362,140.77	7,200,974.23	-	94,460,972.16	-	-	-	**4,901,168.61**	-	-	-	100.00%	**PROGRAMA CONCLUIDO**
SSO	316,205.00	316,205.00	-	-	316,205.00	-	-	-	-	-	-	-	100.00%	
CNA-CEA	14,490,226.65	14,490,226.65	-		10,611,166.49		**174,633.62**		3,704,426.54	-	-	-	100.00%	**PROGRAMA CONCLUIDO**
SEDESOL-CEVI	3,784,384.00	2,848,384.00	936,000.00	-	2,848,384.00	-	-	-	-	-	-	-	75.27%	
DESASTRE NATURAL MOVIMIENTO DE LADERAS A PARTIR DEL 20 DE AGOSTO DE 2010 Y QUE PERSISTEN HASTA EL MOMENTO EN 63 MUNICIPIOS DEL ESTADO DE OAXACA														
TOTAL APROBADO	**567,554,352.45**	**553,794,034.92**	**13,760,317.53**	-	**421,679,674.63**	-	**32,848,407.76**	-	-	**66,921,741.06**	-	-	**80.09%**	
APORTACIÓN FEDERAL	**229,990,342.00**	**229,990,342.00**	-	-	**186,929,844.31**	-	**32,848,407.76**	-	-	**10,212,089.93**	-	-	**95.56%**	
SCT-CAO	174,096,925.00	174,096,925.00	-	-	144,069,650.99	-	**30,027,274.01**	-	-	-	-	-	100.00%	PROGRAMA CONCLUIDO
CNA-CEA	2,896,557.00	2,896,557.00	-	-	2,662,753.23	-	**233,803.77**	-	-	-	-	-	100.00%	PROGRAMA CONCLUIDO
SEDESOL-CEVI	52,996,860.00	52,996,860.00	-	-	40,197,440.09	-	**2,587,329.98**	-	-	10,212,089.93	-	-	**80.73%**	
APORTACIÓN ESTATAL	**337,564,010.45**	**323,803,692.92**	**13,760,317.53**	-	**234,749,830.32**	-	-	-	-	**56,709,651.13**	-	-	72.50%	
SCT-CAO	242,082,975.00	234,370,657.53	7,712,317.47	-	202,741,828.16	-	-	-	**31,628,829.37**	0.00	-	-	100.00%	PROGRAMA CONCLUIDO
CNA-CEA	5,103,523.45	5,103,523.39	0.06	-	4,388,141.29	-	-	-	**715,382.10**	0.00	-	-	100.00%	PROGRAMA CONCLUIDO
SEDESOL-CEVI	90,377,512.00	84,329,512.00	6,048,000.00	-	27,619,860.87	-	-	-	-	56,709,651.13	-	-	30.56%	
DESASTRE NATURAL MOVIMIENTO DE LADERAS A PARTIR DEL 20 DE AGOSTO DE 2010 Y QUE PERSISTEN HASTA EL MOMENTO EN 51 MUNICIPIOS DEL ESTADO DE OAXACA														
TOTAL APROBADO	**424,100,971.00**	**399,008,246.82**	**25,092,724.18**	-	**258,497,837.80**	-	**18,630,995.16**	-	-	**117,665,515.51**	-	-	**65.35%**	
APORTACIÓN FEDERAL	**166,441,462.00**	**166,441,461.69**	**0.31**	-	**129,866,142.72**	-	**18,630,995.16**	-	-	**17,944,323.81**	-	-	**89.22%**	
SCT-CAO	78,514,375.00	78,514,374.99	0.01	-	69,294,781.80	-	**9,219,593.19**	-	-	-	-	-	100.00%	PROGRAMA CONCLUIDO
CNA-CEA	1,585,754.00	1,585,753.70	0.30	-	1,317,957.84	-	**267,795.86**	-	-	-	-	-	100.00%	PROGRAMA CONCLUIDO
SEDESOL-CEVI	86,341,333.00	86,341,333.00	-	-	59,253,403.08	-	**9,143,606.11**	-	-	17,944,323.81	-	-	**79.22%**	
APORTACIÓN ESTATAL	**257,659,509.00**	**232,566,785.13**	**25,092,723.87**	-	**128,631,695.08**	-	-	-	-	**99,721,191.70**	-	-	49.92%	
SCT-CAO	106,853,125.00	97,384,401.13	9,468,723.87	-	93,548,943.61	-	-	-	**3,835,457.52**	0.00	-	-	100.00%	PROGRAMA CONCLUIDO
CNA-CEA	2,940,097.00	2,940,097.00	-	-	2,561,656.17	-	-	-	**378,440.83**	- 0.00	-	-	100.00%	PROGRAMA CONCLUIDO
SEDESOL-CEVI	147,866,287.00	132,242,287.00	15,624,000.00	-	32,521,095.30	-	-	-	-	99,721,191.70	-	-	21.99%	
DESASTRE NATURAL MOVIMIENTO DE LADERAS A PARTIR DEL 20 DE AGOSTO Y QUE PERSISTEN HASTA EL MOMENTO EN 8 MUNICIPIOS DEL ESTADO DE OAXACA														
TOTAL APROBADO	**57,094,072.00**	**57,094,071.35**	**0.65**	-	**53,480,138.93**	-	**2,616,649.11**	-	-	**862,794.58**	-	-	**98.25%**	
APORTACIÓN FEDERAL	**26,594,301.00**	**26,594,300.35**	**0.65**	-	**23,977,651.24**	-	**2,616,649.11**	-	-	**862,794.58**	-	-	**100.00%**	
SCT-CAO	22,007,753.00	22,007,753.00	-	-	21,144,958.42	-	**862,794.58**	-	-	862,794.58	-	-	100.00%	PROGRAMA CONCLUIDO
CNA-CEA	567,702.00	567,701.35	0.65	-	476,679.28	-	**91,022.07**	-	-	-	-	-	100.00%	PROGRAMA CONCLUIDO
SEDESOL-CEVI	4,018,846.00	4,018,846.00	-	-	2,356,013.54	-	**1,662,832.46**	-	-	-	-	-	100.00%	

BANCO NACIONAL DE OBRAS Y SERVICIOS PUBLICOS, S.N.C.
INSTITUCION DE BANCA DE DESARROLLO
DELEGACION ESTATAL OAXACA
FIDEICOMISO 1997 FONDO DE DESASTRES NATURALES OAXACA
AVANCE DEL EJERCICIO DE RECURSOS POR PROGRAMA
SALDOS AL 31 DE DICIEMBRE DE 2015

CONCEPTO	RECURSO AUTORIZADO	APORTACIÓN RADICADA	APORTACIÓN POR RADICAR		RECURSOS EJERCIDOS					RECURSOS POR EJERCER			Avance financiero (%)	COMENTARIOS
			EN EFECTIVO	EN DOCUMENTACIÓN	POR LA ATENCIÓN DEL DESASTRE	Por cancelación de remanentes de Materiales y Documentación federal	REINTEGRO AL FONDEN 2003	TRASPASO DE REMANENTES	REINTEGRO AL FIDEICOMITENTE	EN EFECTIVO	EN MATERIALES	EN DOCUMENTACIÓN		
APORTACIÓN ESTATAL	30,499,771.00	30,499,771.00	-	-	29,502,487.69	-	-	-	-	-	-	-	96.73%	
SCT-CAO	23,622,278.00	23,622,278.00	-	-	22,716,017.48	-	906,260.52	-	-	-	-	-	100.00%	PROGRAMA CONCLUIDO
CNA-CEA	567,702.00	567,702.00	-	-	476,679.21	-	-	-	91,022.79	-	-	-	100.00%	PROGRAMA CONCLUIDO
SEDESOL-CEVI	6,309,791.00	6,309,791.00	-	-	6,309,791.00	-	-	-	-	-	-	-	100.00%	
DESASTRE NATURAL INUNDACION FLUVIAL DURANTE EL PERIODO COMPRENDIDO DEL 25 AL 27 DE SEPTIEMBRE DE 2010, EN 20 MUNICIPIOS DEL ESTADO DE OAXACA														
TOTAL APROBADO	313,509,879.50	313,509,879.82	- 0.32	-	264,071,185.87	-	30,314,001.13	-	-	12,112,205.41	-	-	93.90%	
APORTACIÓN FEDERAL	143,093,277.00	143,093,277.00	-	-	127,071,807.31	-	16,021,469.69	-	-	12,112,205.41	-	-	100.00%	
SCT-CAO	123,968,585.00	123,968,585.00	-	-	111,856,379.59	-	12,112,205.41	-	-	12,112,205.41	-	-	100.00%	PROGRAMA CONCLUIDO
CNA-CEA	19,124,692.00	19,124,692.00	-	-	15,215,427.72	-	3,909,264.28	-	-	-	-	-	100.00%	PROGRAMA CONCLUIDO
APORTACIÓN ESTATAL	170,416,602.50	170,416,602.82	- 0.32	-	152,214,806.01	-	-	-	-	-	-	-	89.32%	
SCT-CAO	151,291,910.00	151,291,910.00	-	-	136,999,378.56	-	14,292,531.44	-	-	-	-	-	100.00%	PROGRAMA CONCLUIDO
CNA-CEA	19,124,692.50	19,124,692.82	- 0.32	-	15,215,427.45	-	-	-	3,909,265.37	-	-	-	100.00%	PROGRAMA CONCLUIDO

EJERCICIO DE LOS RECURSOS DE LAS DEPENDENCIAS Y ORGANISMOS EJECUTORES, CONFORME AL CALENDARIO AUTORIZADO POR EL COMITÉ TÉCNICO, RESPECTO A LAS OBRAS Y ACCIONES PROGRAMADAS.

BANCO NACIONAL DE OBRAS Y SERVICIOS PUBLICOS, S.N.C.
INSTITUCION DE BANCA DE DESARROLLO
DELEGACION ESTATAL OAXACA
FIDEICOMISO 1997 FONDO DE DESASTRES NATURALES OAXACA

RESUMEN DE INGRESOS Y EGRESOS POR DEPENDENCIA LLUVIAS SEVERAS LOS DÍAS 25, 26 Y 27 DE SEPTIEMBRE DE 2010, EN 34 MUNICIPIOS DEL ESTADO DE OAXACA

SALDOS AL 31 DE DICIEMBRE DE 2015

DEPENDENCIA: SEDESOL-CEVI

ORIGEN DEL RECURSO	**ESTATAL**	**FEDERAL**	**TOTAL**
NUMERO DE CONTRATO DE REPORTO	**4640**	**4677**	
IMPORTE AUTORIZADO FIDEICOMISO FONDEN	**54,395,547.00**	**32,073,614.00**	**86,469,161.00**
INGRESOS	**58,659,975.91**	**35,212,689.75**	**93,872,665.66**
APORTACIONES AL PATRIMONIO DEL FIDEICOMISO	**51,515,547.00**	**32,073,614.00**	**83,589,161.00**
GOBIERNO DEL ESTADO DE OAXACA, RECURSOS PROPIOS	51,515,547.00		51,515,547.00
GOBIERNO DEL ESTADO DE OAXACA, SUBSIDIO PROVENIENTE DEL FID. FONDEN (FEDERALES)	-	32,073,614.00	32,073,614.00
OTROS INGRESOS	**7,144,428.91**	**3,139,075.75**	**10,283,504.66**
INTERESES GENERADOS POR LA INVERSIÓN DE LOS RECURSOS MANEJADOS EN BANOBRAS, SNC	7,144,428.91	3,139,075.75	10,283,504.66
INTERESES OTRAS INVERSIONES	-		-
	-	-	-
EGRESOS	**15,992,285.84**	**28,180,559.40**	**44,172,845.24**
APLICACIONES A LAS APORTACIONES	**9,197,098.69**	**25,060,668.00**	**34,257,766.69**
POR ACCIONES EN LA ATENCIÓN DEL DESASTRE	9,197,098.69	19,262,665.81	28,459,764.50
REINTEGRO DE RECURSOS AL FIDEICOMISO FONDEN 2003	-	5,798,002.19	5,798,002.19
REINTEGRO AL FIDEICOMITENTE (REVERSIÓN DE RECURSOS)	-	-	-
OTROS EGRESOS	**6,795,187.15**	**3,119,891.40**	**9,915,078.55**
INTERESES FEDERALES FID 2003 REINTEGRADOS	-	3,119,891.40	3,119,891.40
INTERESES ESTATALES REINTEGRADOS	6,151,631.17	-	6,151,631.17
HONORARIOS FIDUCIARIOS E I.V.A. CON CARGO A INTERESES	478,499.22	-	478,499.22
HONORARIOS PROFESIONALES CON CARGO A INTERESES	161,066.94	-	161,066.94
OTRAS EROGACIONES DEL FID.1997, CON CARGO A INTERESES	-	-	-
COMISIONES BANCARIAS (TRASPASO A LA CTA. PAGADORA)	3,989.82	-	3,989.82
TRASPASO A LA CTA. CONCENTRADORA P/CUBRIR EL MÍNIMO	-	-	-
DISPONIBILIDAD EN EFECTIVO	**42,667,690.07**	**7,032,130.35**	**49,699,820.42**
INVERSIÓN EN BANOBRAS, S.N.C. (APORTACIONES)	42,318,448.31	7,012,946.00	49,331,394.31
INVERSIÓN EN BANOBRAS, S.N.C. (INTERESES GENERADOS)	349,241.76	19,184.35	368,426.11

BANCO NACIONAL DE OBRAS Y SERVICIOS PUBLICOS, S.N.C.
INSTITUCION DE BANCA DE DESARROLLO
DELEGACION ESTATAL OAXACA
FIDEICOMISO 1997 FONDO DE DESASTRES NATURALES OAXACA

RESUMEN DE INGRESOS Y EGRESOS POR DEPENDENCIA MOVIMIENTO DE LADERAS INICIADOS A PARTIR DEL 20 DE AGOSTO DEL 2010 QUE PERSISTE HASTA EL MOMENTO, EN 63 MUNICIPIOS DEL ESTADO DE OAXACA

SALDOS AL 31 DE DICIEMBRE DE 2015

DEPENDENCIA: SEDESOL-CEVI

ORIGEN DEL RECURSO	**ESTATAL**	**FEDERAL**	**TOTAL**
NUMERO DE CONTRATO DE REPORTO	**4647**	**4666**	
IMPORTE AUTORIZADO FIDEICOMISO FONDEN	**90,377,512.00**	**52,996,860.00**	**143,374,372.00**
INGRESOS	**95,092,272.48**	**57,070,836.03**	**152,163,108.51**
APORTACIONES AL PATRIMONIO DEL FIDEICOMISO	**84,329,512.00**	**52,996,860.00**	**137,326,372.00**
GOBIERNO DEL ESTADO DE OAXACA, RECURSOS PROPIOS	84,329,512.00		84,329,512.00
GOBIERNO DEL ESTADO DE OAXACA, SUBSIDIO PROVENIENTE DEL FID. FONDEN (FEDERALES)	-	52,996,860.00	52,996,860.00
OTROS INGRESOS	**10,762,760.48**	**4,073,976.03**	**14,836,736.51**
INTERESES GENERADOS POR LA INVERSIÓN DE LOS RECURSOS MANEJADOS EN BANOBRAS, SNC	10,762,760.48	4,073,976.03	14,836,736.51
INTERESES OTRAS INVERSIONES	-		-
REINTEGRO G.O.			-
EGRESOS	**37,046,741.97**	**46,830,780.22**	**83,877,522.19**
APLICACIONES A LAS APORTACIONES	**27,619,860.87**	**42,784,770.07**	**70,404,630.94**
POR ACCIONES EN LA ATENCIÓN DEL DESASTRE	27,619,860.87	40,197,440.09	67,817,300.96
REINTEGRO DE RECURSOS AL FIDEICOMISO FONDEN 2003	-	2,587,329.98	2,587,329.98
REINTEGRO AL FIDEICOMITENTE (REVERSIÓN DE RECURSOS)	-	-	-
OTROS EGRESOS	**9,426,881.10**	**4,046,010.15**	**13,472,891.25**
INTERESES FEDERALES FID 2003 REINTEGRADOS	-	4,046,010.15	4,046,010.15
INTERESES ESTATALES REINTEGRADOS	9,426,881.10	-	9,426,881.10
HONORARIOS FIDUCIARIOS E I.V.A. CON CARGO A INTERESES	-	-	-
HONORARIOS PROFESIONALES CON CARGO A INTERESES	-	-	-
OTRAS EROGACIONES DEL FID.1997, CON CARGO A INTERESES	-	-	-
COMISIONES BANCARIAS (TRASPASO A LA CTA. PAGADORA)	-	-	-
TRASPASO A LA CTA. CONCENTRADORA P/CUBRIR EL MÍNIMO	-	-	-
DISPONIBILIDAD EN EFECTIVO	**58,045,530.51**	**10,240,055.81**	**68,285,586.32**
INVERSIÓN EN BANOBRAS, S.N.C. (APORTACIONES)	56,709,651.13	10,212,089.93	66,921,741.06
INVERSIÓN EN BANOBRAS, S.N.C. (INTERESES GENERADOS)	1,335,879.38	27,965.88	1,363,845.26

BANCO NACIONAL DE OBRAS Y SERVICIOS PUBLICOS, S.N.C.
INSTITUCION DE BANCA DE DESARROLLO
DELEGACION ESTATAL OAXACA
FIDEICOMISO 1997 FONDO DE DESASTRES NATURALES OAXACA

RESUMEN DE INGRESOS Y EGRESOS POR DEPENDENCIA MOVIMIENTO DE LADERAS INICIADOS A PARTIR DEL 20 DE AGOSTO DEL 2010 QUE PERSISTE HASTA EL MOMENTO, EN 51 MUNICIPIOS DEL ESTADO DE OAXACA

SALDOS AL 31 DE DICIEMBRE DE 2015

DEPENDENCIA: SEDESOL-CEVI

ORIGEN DEL RECURSO	**ESTATAL**	**FEDERAL**	**TOTAL**
NUMERO DE CONTRATO DE REPORTO	**4650**	**4668**	
IMPORTE AUTORIZADO FIDEICOMISO FONDEN	**147,866,287.00**	**86,341,333.00**	**234,207,620.00**
INGRESOS	**149,971,224.08**	**94,010,693.72**	**243,981,917.80**
APORTACIONES AL PATRIMONIO DEL FIDEICOMISO	**132,242,287.00**	**86,341,333.00**	**218,583,620.00**
GOBIERNO DEL ESTADO DE OAXACA, RECURSOS PROPIOS	132,242,287.00		132,242,287.00
GOBIERNO DEL ESTADO DE OAXACA, SUBSIDIO PROVENIENTE DEL FID. FONDEN (FEDERALES)	-	86,341,333.00	86,341,333.00
OTROS INGRESOS	**17,728,937.08**	**7,669,360.72**	**25,398,297.80**
INTERESES GENERADOS POR LA INVERSIÓN DE LOS RECURSOS MANEJADOS EN BANOBRAS, SNC	17,728,937.08	7,669,360.72	25,398,297.80
INTERESES OTRAS INVERSIONES	-		-
	-	-	-
EGRESOS	**48,039,261.05**	**76,017,233.79**	**124,056,494.84**
APLICACIONES A LAS APORTACIONES	**32,521,095.30**	**68,397,009.19**	**100,918,104.49**
POR ACCIONES EN LA ATENCIÓN DEL DESASTRE	32,521,095.30	59,253,403.08	91,774,498.38
REINTEGRO DE RECURSOS AL FIDEICOMISO FONDEN 2003	-	9,143,606.11	9,143,606.11
REINTEGRO AL FIDEICOMITENTE (REVERSIÓN DE RECURSOS)	-	-	-
OTROS EGRESOS	**15,518,165.75**	**7,620,224.60**	**23,138,390.35**
INTERESES FEDERALES FID 2003 REINTEGRADOS	-	7,620,224.60	7,620,224.60
INTERESES ESTATALES REINTEGRADOS	15,379,481.30	-	15,379,481.30
HONORARIOS FIDUCIARIOS E I.V.A. CON CARGO A INTERESES	118,832.51	-	118,832.51
HONORARIOS PROFESIONALES CON CARGO A INTERESES	14,851.94	-	14,851.94
OTRAS EROGACIONES DEL FID.1997, CON CARGO A INTERESES	5,000.00	-	5,000.00
COMISIONES BANCARIAS (TRASPASO A LA CTA. PAGADORA)	-	-	-
TRASPASO A LA CTA. CONCENTRADORA P/CUBRIR EL MÍNIMO	-	-	-
DISPONIBILIDAD EN EFECTIVO	**101,931,963.03**	**17,993,459.93**	**119,925,422.96**
INVERSIÓN EN BANOBRAS, S.N.C. (APORTACIONES)	99,721,191.70	17,944,323.81	117,665,515.51
INVERSIÓN EN BANOBRAS, S.N.C. (INTERESES GENERADOS)	2,210,771.33	49,136.12	2,259,907.45

RESUMEN DE INGRESOS Y EGRESOS

BANCO NACIONAL DE OBRAS Y SERVICIOS PUBLICOS, S.N.C.
INSTITUCION DE BANCA DE DESARROLLO
DELEGACION ESTATAL OAXACA
FIDEICOMISO 1997 FONDO DE DESASTRES NATURALES OAXACA
RESUMEN DE INGRESOS Y EGRESOS
SALDOS AL 31 DE DICIEMBRE DE 2015

CONCEPTO	TRASPASOS (Importes no acumulables al patrimonio)	ESTATAL	FEDERAL	TOTAL
PATRIMONIO		**3,641,774,078.72**	**3,446,537,107.93**	**7,088,311,186.65**
APORTACIONES PARA ACCIONES DE ATENCIÓN AL DESASTRE				
FIDEICOMITENTE		**3,472,697,991.31**	-	**3,472,697,991.31**
GOBIERNO DEL ESTADO DE OAXACA, RECURSOS PROPIOS		3,468,160,034.39		3,468,160,034.39
GOBIERNO DEL ESTADO EJERCIDO DE MATERIALES (GRAVA Y ARENA)		4,437,956.92		4,437,956.92
SUBSIDIO DEL FIDEICOMISO FONDEN (FEDERALES)		-	**3,280,753,553.64**	**3,280,753,553.64**
GOBIERNO DEL ESTADO DE OAXACA. SUBSIDIO PROVENIENTE DEL FID. FONDEN (FEDERALES)			3,197,624,426.08	3,197,624,426.08
			83,129,127.56	83,129,127.56
INTERESES DEVENGADOS NO COBRADOS		-	-	-
INTERESES DEVENGADOS NO COBRADOS AL 30 DE SEPTIEMBRE DE 2015				-
INTERESES GENERADOS POR LA INVERSIÓN DE LOS RECURSOS MANEJADOS EN BANOBRAS, S.N.C. Y OTRAS INVERSIONES		**169,076,626.55**	**165,678,553.99**	**334,755,180.54**
INTERESES GENERADOS EN EL CONTRATO 5857001	65,000.00	8,738.31	-	8,738.31
PATRIMONIO INICIAL (1924 Y 1929)		143,278.28	119,807.59	263,085.87
SISMO 15 DE JUNIO DE 1999		178,216.35	1,975,810.27	2,154,026.62
LLUVIAS DEL 23, 24 Y 25 DE JUNIO DE 1999		965,531.76	3,712,659.23	4,678,190.99
SISMO 30 DE SEPTIEMBRE DE 1999		14,685,536.42	44,519,257.78	59,204,794.20
TRASPASO DEL CONT. 1953 - FEDERAL LLUVIAS JUN/99 (por corresponder al contrato 2005.- Estatal sismo 30-sep-99)	1,044.82			
LLUVIAS DE SEPTIEMBRE Y OCTUBRE DE 1999		2,349,733.76	12,858,125.55	15,207,859.31
SEQUÍA ATÍPICA MAYO-AGOSTO DE 2002		20,927.54	34,339.14	55,266.68
LLUVIAS DEL 26 Y 27 DE JUNIO DE 2003		2,345,649.50	3,652,510.48	5,998,159.98
LLUVIAS AGOSTO 2005		6,522,783.24	5,048,391.71	11,571,174.95
LLUVIAS EXTREMAS OCASIONADAS X EL HURACÁN STAN LOS DÍAS 3, 4 Y 5 DE OCTUBRE DE 2005		36,072,765.80	33,379,999.65	69,452,765.45
LLUVIAS EXTREMAS DE LOS DÍAS 15 Y 16 DE JULIO DE 2007		1,180,876.07	998,969.90	2,179,847.97
SISMO 12 DE FEBRERO DE 2008		83,500.50	161,242.03	244,742.53
LLUVIAS EXTREMAS E INUNDACIONES ATIPICAS LOS DIAS 4,6,7,8 Y 9 DE JUNIO DE 2008		7,566,036.34	6,768,178.94	14,334,215.28
LLUVIAS EXTREMAS LOS DIAS 6 Y 7 DE JULIO DE 2008		2,460,166.29	2,113,012.48	4,573,178.77
LLUVIAS EXTREMAS LOS DÍAS 23,24,25 Y 27 DE SEPTIEMBRE DE 2008		6,094,889.04	5,495,795.87	11,590,684.91
LLUVIAS SEVERAS DEL 23 DE SEPTIEMBRE DE 2009		40,144.50	24,083.09	64,227.59
LLUVIA SEVERA EL DÍA 08 DE JULIO DE 2010		458,174.50	411,624.54	869,799.04
APIN SCT-CAO CONAGUA-CEA			717,408.33	717,408.33
LLUVIAS SEVERAS LOS DÍAS 21, 22 Y 23 DE AGOSTO DE 2010		20,259,373.46	10,872,203.48	31,131,576.94
LLUVIAS SEVERAS LOS DÍAS 25, 26 Y 27 DE SEPTIEMBRE DE 2010 34 MUNICIPIOS		13,760,281.92	6,295,340.85	20,055,622.77
LLUVIAS SEVERAS LOS DÍAS 25, 26 Y 27 DE SEPTIEMBRE DE 2010 26 MUNICIPIOS		4,594,444.66	2,485,101.03	7,079,545.69
MOVIMIENTO DE LADERAS INCIADOS A PARTIR DEL 20 DE AGOSTO Y QUE PERSISTEN HASTA EL MOMENTO EN	-	20,335,908.36	9,483,426.36	29,819,334.72
MOVIMIENTO DE LADERAS INCIADOS A PARTIR DEL 20 DE AGOSTO Y QUE PERSISTEN HASTA EL MOMENTO EN	-	20,564,134.39	9,245,566.16	29,809,700.55
MOVIMIENTO DE LADERAS INCIADOS A PARTIR DEL 20 DE AGOSTO Y QUE PERSISTEN HASTA EL MOMENTO EN	-	1,500,128.33	721,914.96	2,222,043.29
INUNDACION FLUVIAL DURANTE EL PERIODO COMPRENDIDO DEL 25 AL 27 DE SEPTIEMBRE DE 2010		6,693,887.02	4,371,651.07	11,065,538.09
				-
SISMO 30 DE SEPTIEMBRE DE 1999(CONTRATOS 2005 Y 1980)		34,069.95	80,732.24	114,802.19
LLUVIAS DE SEPTIEMBRE Y OCTUBRE DE 1999(CONTRATOS 2050 Y 1981)		39,020.04	91,590.75	130,610.79
SEQUÍA ATÍPICA MAYO-AGOSTO DE 2002(CONTRATOS 2318 Y 2319)		10,562.71	24,643.86	35,206.57
PRODUCTOS FINANCIEROS POR COBRO DE COMISIONES				
SISMO 30 DE SEPTIEMBRE DE 1999 (CONTRATOS 2005 Y 1980)		4,575.04	10,675.09	15,250.13
INTERESES EN LAS CUENTAS DE CHEQUES		83,290.47	4,491.56	87,782.03
APORTACIONES FEDERALES PENDIENTES DE APLICAR EN SUS CONTRATOS DE REPORTO			0.30	0.30
INTERESES EN LAS CUENTAS DE CHEQUES DE CAMINOS Y AEROPISTAS DE OAXACA		2,210.86	-	2,210.86
APORTACIONES AL PATRIMONIO INICIAL Y HONORARIOS POR ACEPTACIÓN DEL FIDEICOMISO		**117,250.00**	**100,000.00**	**217,250.00**
GOBIERNO DEL ESTADO DE OAXACA, RECURSOS PROPIOS		117,250.00		117,250.00
GOBIERNO DEL ESTADO DE OAXACA. SUBSIDIO PROVENIENTE DEL FID. FONDEN (FEDERALES)			100,000.00	100,000.00
INGRESO POR APORTACIONES A LAS CUENTAS DE CHEQUES		-	**5,000.00**	**5,000.00**
GOBIERNO DEL ESTADO DE OAXACA, SUBSIDIO PROVENIENTE DEL FID. FONDEN (FEDERALES)			5,000.00	5,000.00
GOBIERNO DEL ESTADO DE OAXACA, RECURSOS PROPIOS (TRASPASO DEL PATRIMONIO INICIAL)	5,000.00			-
TRASPASO PARA EL PAGO DE LAS EROGACIONES DEL FIDEICOMISO	317,388.02			-
TRASPASO DE LOS INTERESES GENERADOS EN EL CTO. 2005 PARA CUBRIR EL MÍNIMO.	1,100.00			-
TRASPASO DE INTS. GENERADOS CTO. 2609. P/CUBRIR EL MÍNIMO CTA. CONCENTRADORA	15,687.00			
TRASPASO DE INTS. GENERADOS CTO. 2545. P/CUBRIR EL MÍNIMO CTA. CONCENTRADORA	687.00			
TRASPASO DE INTS. GENERADOS CTOS. P/CUBRIR EL MÍNIMO CTA. CONCENTRADORA	10,000.00			
GARANTÍA DE CUMPLIMIENTO DE CONTRATO	18,172.31			
				-

BANOBRAS
BANCO NACIONAL DE OBRAS Y SERVICIOS PÚBLICOS, S.N.C.

BANCO NACIONAL DE OBRAS Y SERVICIOS PUBLICOS, S.N.C.
INSTITUCION DE BANCA DE DESARROLLO
DELEGACION ESTATAL OAXACA
FIDEICOMISO 1997 FONDO DE DESASTRES NATURALES OAXACA
RESUMEN DE INGRESOS Y EGRESOS
SALDOS AL 31 DE DICIEMBRE DE 2016

CONCEPTO	TRASPASOS (Importes no acumulables al patrimonio)	ESTATAL	FEDERAL	TOTAL
APLICACIONES PATRIMONIALES		**3,438,880,467.13**	**3,411,152,113.31**	**6,850,032,580.45**
APLICACIONES A LAS APORTACIONES				
POR ACCIONES EN LA ATENCIÓN DEL DESASTRE (EFECTIVO)		**2,961,485,491.34**	**3,777,208,317.86**	**6,739,703,809.20**
SISMO 15 DE JUNIO DE 1999		13,649,698.10	27,131,482.02	40,781,180.12
LLUVIAS DEL 23, 24 Y 25 DE JUNIO DE 1999		8,484,555.99	18,934,150.63	27,418,706.62
SISMO 30 DE SEPTIEMBRE DE 1999		206,340,865.98	307,959,893.77	514,300,759.72
LLUVIAS DE SEPTIEMBRE Y OCTUBRE DE 1999		11,990,187.00	27,977,103.00	39,967,290.00
SEQUÍA ATÍPICA MAYO-AGOSTO DE 2002		13,620,598.16	32,734,799.90	46,355,398.06
LLUVIAS DEL 26 Y 27 DE JUNIO DE 2003		20,093,002.56	20,093,002.35	40,186,004.91
LLUVIAS AGOSTO 2005		100,340,134.47	100,340,135.12	200,680,269.59
HURACAN STAN		509,264,284.85	502,905,660.06	1,012,169,944.91
LLUVIAS EXTREMAS DE LOS DÍAS 15 Y 16 DE JULIO DE 2007		22,039,480.64	22,039,481.11	44,078,961.75
SISMO 12 DE FEBRERO DE 2008		605,748.60	1,413,413.46	2,019,162.06
LLUVIAS EXTREMAS E INUNDACIONES ATIPICAS LOS DIAS 4,6,7,8 Y 9 DE JUNIO DE 2008		146,122,139.72	149,538,376.63	295,660,516.35
LLUVIAS EXTREMAS LOS DIAS 6 Y 7 DE JULIO DE 2008		60,619,350.02	61,610,071.14	122,229,421.16
LLUVIAS EXTREMAS LOS DÍAS 23,24,25 Y 27 DE SEPTIEMBRE DE 2008		194,754,898.22	194,754,900.27	389,509,798.49
LLUVIA SEVERA EL DÍA 23 DE SEPTIEMBRE DE 2009		2,209,156.18	1,227,786.64	3,436,942.82
REINTEGRO DE ANTICIPOS DE CAO HURACÁN STAN				-
LLUVIA SEVERA EL DÍA 8 DE JULIO DE 2010		8,861,872.71	8,861,872.86	17,723,745.57
LLUVIAS SEVERAS LOS DÍAS 24, 25 Y 26 DE SEPTIEMBRE DE 2010, 34 MUNICIPIOS (APIN)			29,182,336.83	29,182,336.83
LLUVIAS SEVERAS LOS DÍAS 24, 25 Y 26 DE SEPTIEMBRE DE 2010, 26 MUNICIPIOS (APIN)			349,267.23	349,267.23
LLUVIAS SEVERAS LOS DÍAS 21, 22 Y 23 DE AGOSTO DE 2010		765,305,842.21	518,150,866.45	1,283,456,708.66
LLUVIAS SEVERAS LOS DÍAS 25, 26 Y 27 DE SEPTIEMBRE DE 2010 34 MUNICIPIOS		231,171,257.17	191,800,629.53	422,971,886.70
LLUVIAS SEVERAS LOS DÍAS 25, 26 Y 27 DE SEPTIEMBRE DE 2010 26 MUNICIPIOS		106,223,670.59	92,357,643.31	198,581,313.90
MOVIMIENTO DE LADERAS INCIADOS A PARTIR DEL 20 DE AGOSTO Y QUE PERSISTEN HASTA EL MOMENTO EN	-	234,749,830.32	186,929,844.31	421,679,674.63
MOVIMIENTO DE LADERAS INCIADOS A PARTIR DEL 20 DE AGOSTO Y QUE PERSISTEN HASTA EL MOMENTO EN	-	128,631,695.08	129,866,142.72	258,497,837.80
MOVIMIENTO DE LADERAS INCIADOS A PARTIR DEL 20 DE AGOSTO Y QUE PERSISTEN HASTA EL MOMENTO EN	-	24,202,416.76	23,977,651.24	48,180,068.00
INUNDACION FLUVIAL DURANTE EL PERIODO COMPRENDIDO DEL 25 AL 27 DE SEPTIEMBRE DE 2010	-	152,214,806.01	127,071,807.31	279,286,613.32
				-
				-
REINTEGRO DE ANTICIPOS DE CAO HURACÁN STAN (PENDIENTES DE REINTEGRAR AL FONDEN 2003)				-
POR ACCIONES EN LA ATENCIÓN DEL DESASTRE (MATERIALES Y DOCUMENTACIÓN)		**4,437,956.92**	**83,129,127.56**	**87,567,084.48**
EJERCIDO DE LA APORTACION DEL GOB. DEL EDO. DE MATERIALES (GRAVA Y ARENA)				
SISMO 15 DE JUNIO DE 1999		4,437,956.92	-	4,437,956.92
EJERCIDO DE LA DOCUMENTACIÓN 100% FEDERAL				
SISMO 30 DE SEPTIEMBRE DE 1999		-	83,129,127.56	83,129,127.56
REINTEGROS AL FIDEICOMISO FONDEN Y GOBIERNOS ESTATALES				
REINTEGRO DE RECURSOS AL FIDEICOMISO FONDEN 2003		**170,876,335.17**	**385,246,744.19**	**556,123,079.36**
PATRIMONIO INICIAL			-	-
SISMO 15 DE JUNIO DE 1999			23,217.98	23,217.98
LLUVIAS DEL 23, 24 Y 25 DE JUNIO DE 1999			741,249.26	741,249.26
SISMO 30 DE SEPTIEMBRE DE 1999			5,219,906.06	5,219,906.06
LLUVIAS DE SEPTIEMBRE Y OCTUBRE DE 1999			4,665,897.00	4,665,897.00
SEQUÍA ATÍPICA MAYO-AGOSTO DE 2002				-
LLUVIAS DEL 26 Y 27 DE JUNIO DE 2003			154,287,987.18	154,287,987.18
HURACAN STAN SSO			842,679.40	842,679.40
LLLUVIAS DEL 19-22 DE AGOSTO-2005			1,938,449.88	1,938,449.88
LLUVIAS EXTREMAS DE LOS DÍAS 15 Y 16 DE JULIO DE 2007			963,161.89	963,161.89
LLUVIAS EXTREMA 6 Y 7 DE JULIO-2008			4,314,643.88	4,314,643.88
LLUVIAS EXTREMAS 23,24,25 Y 27 DE SEPTIEMBRE-2008			17,717,300.73	17,717,300.73
HURACAN STAN SCT-CAO CONAGUA-CEA			7,856,022.26	7,856,022.26
SISMO 12 DE FEBRERO DE 2008			1,159,305.88	1,159,305.88
LLUVIA SEVERA EL DÍA 23 DE SEPTIEMBRE DE 2009			11,894.36	11,894.36
LLUVIAS EXTREMAS E INUNDACIONES ATIPICAS LOS DÍAS, 4, 6, 7, 8 Y 9 DE JUNIO DE 2008			8,827,099.97	8,827,099.97
LLUVIAS EXTREMAS LOS DÍAS 25, 26 Y 27 DE SEPTIEMBRE DE 2010, EN 34 MUNICIPIOS			10,417,663.17	10,417,663.17
LLUVIAS EXTREMAS LOS DÍAS 25, 26 Y 27 DE SEPTIEMBRE DE 2010, EN 26 MUNICIPIOS			872,553.72	872,553.72
LLUVIAS SEVERAS LOS DÍAS 25, 26 Y 27 DE SEPTIEMBRE DE 2010 34 MUNICIPIOS(REGULARIZACION DE APIN)		17,195,868.07	-	17,195,868.07
LLUVIAS SEVERAS LOS DÍAS 25, 26 Y 27 DE SEPTIEMBRE DE 2010 26 MUNICIPIOS(REGULARIZACION DE APIN)		174,633.62	-	174,633.62
LLUVIAS SEVERAS LOS DÍAS 21,22 Y 23 DE AGOSTO DE 2010		82,497,512.53	62,630,279.55	145,127,792.08
LLUVIAS SEVERAS LOS DÍAS 25, 26 Y 27 DE SEPTIEMBRE DE 2010 34 MUNICIPIOS		16,851,952.69	19,756,943.47	36,608,896.16
LLUVIAS SEVERAS LOS DÍAS 25, 26 Y 27 DE SEPTIEMBRE DE 2010 26 MUNICIPIOS		2,013,057.06	12,614,394.69	14,627,451.75
MOVIMIENTO DE LADERAS INCIADOS A PARTIR DEL 20 DE AGOSTO Y QUE PERSISTEN HASTA EL MOMENTO EN	-	31,628,829.37	32,848,407.76	64,477,237.13
MOVIMIENTO DE LADERAS INCIADOS A PARTIR DEL 20 DE AGOSTO Y QUE PERSISTEN HASTA EL MOMENTO EN	-	-	18,630,995.16	18,630,995.16
MOVIMIENTO DE LADERAS INCIADOS A PARTIR DEL 20 DE AGOSTO Y QUE PERSISTEN HASTA EL MOMENTO EN	-	6,206,331.45	2,616,649.11	8,822,980.56
LLUVIA SEVERA EL DÍA 8 DE JULIO DE 2010		15,618.94	268,572.14	284,191.08
INUNDACION FLUVIAL DURANTE EL PERIODO COMPRENDIDO 25-27 SEPTIEMBRE 2010 EN 20 MUNICIPIOS		14,292,531.44	16,021,469.69	30,314,001.13
				-

BANCO NACIONAL DE OBRAS Y SERVICIOS PUBLICOS, S.N.C.
INSTITUCION DE BANCA DE DESARROLLO
DELEGACION ESTATAL OAXACA
FIDEICOMISO 1997 FONDO DE DESASTRES NATURALES OAXACA
RESUMEN DE INGRESOS Y EGRESOS
SALDOS AL 31 DE DICIEMBRE DE 2015

CONCEPTO	TRASPASOS (Importes no acumulables al patrimonio)	ESTATAL	FEDERAL	TOTAL
INTERESES FEDERALES FID 2003 REINTEGRADOS		**208.90**	**154,352,879.74**	**154,353,088.64**
PATRIMONIO INICIAL			119,241.65	119,241.65
SISMO 15 DE JUNIO DE 1999			1,975,810.28	1,975,810.28
LLUVIAS DEL 23, 24 Y 25 DE JUNIO DE 1999			3,711,614.42	3,711,614.42
SISMO 30 DE SEPTIEMBRE DE 1999		208.90	41,820,252.36	41,820,461.26
LLUVIAS DE SEPTIEMBRE Y OCTUBRE DE 1999			12,949,716.30	12,949,716.30
LLUVIAS DEL 26 Y 27 DE JUNIO DE 2003			3,213,601.11	3,213,601.11
LLUVIAS AGOSTO/2005			5,048,391.71	5,048,391.71
HURACÁN STAN			31,127,433.53	31,127,433.53
LLUVIAS EXTREMAS DE LOS DÍAS 15 Y 16 DE JULIO DE 2007			998,969.90	998,969.90
SISMO 12 DE FEBRERO-2008			161,242.03	161,242.03
LLUVIAS EXTREMAS E INUNDACIONES ATIPICAS LOS DIAS 4,6,7,8 Y 9 DE JUNIO DE 2008			5,666,702.13	5,666,702.13
LLUVIAS EXTREMAS LOS DIAS 6 Y 7 DE JULIO DE 2008			2,113,012.48	2,113,012.48
LLUVIAS EXTREMAS LOS DIAS LOS DÍAS 23,24,25 Y 27 DE SEPTIEMBRE DE 2008			3,942,016.23	3,942,016.23
LLUVIA SEVERA EL DÍA 23 DE SEPTIEMBRE DE 2009			24,083.09	24,083.09
LLUVIAS SEVERA EL DÍA 08 DE JULIO DE 2010			411,624.54	411,624.54
REVERSIÓN DE INTERESES DEL FONDEN 2003, PARA SU REINTEGRO AL GOB DEL EDO (Acuerdo No 49/02/04 del C.T.)			- 79.24	- 79.24
LLUVIAS SEVERA LOS DÍAS 25,26 Y 27 DE SEPTIEMBRE DE 2010			717,408.33	717,408.33
LLUVIAS SEVERAS LOS DÍAS 21, 22 Y 23 DE AGOSTO DE 2010			9,525,259.29	9,525,259.29
LLUVIAS SEVERAS LOS DÍAS 25, 26 Y 27 DE SEPTIEMBRE DE 2010 34 MUNICIPIOS			6,259,113.57	6,259,113.57
LLUVIAS SEVERAS LOS DÍAS 25, 26 Y 27 DE SEPTIEMBRE DE 2010 26 MUNICIPIOS			2,485,101.03	2,485,101.03
MOVIMIENTO DE LADERAS INCIADOS A PARTIR DEL 20 DE AGOSTO Y QUE PERSISTEN HASTA EL MOMENTO EN 63 MUNICIPIOS DEL ESTADO DE OAXACA			7,792,368.93	7,792,368.93
MOVIMIENTO DE LADERAS INCIADOS A PARTIR DEL 20 DE AGOSTO Y QUE PERSISTEN HASTA EL MOMENTO EN 51 MUNICIPIOS DEL ESTADO DE OAXACA			9,196,430.04	9,196,430.04
MOVIMIENTO DE LADERAS INCIADOS A PARTIR DEL 20 DE AGOSTO Y QUE PERSISTEN HASTA EL MOMENTO EN 8 MUNICIPIOS DEL ESTADO DE OAXACA			721,914.96	721,914.96
INUNDACION FLUVIAL DURANTE EL PERIODO COMPRENDIDO DEL 25 AL 27 DE SEPTIEMBRE DE 2010			4,371,651.07	4,371,651.07
REINTEGRO AL FIDEICOMITENTE (REVERSIÓN DE RECURSOS)		**137,038,912.66**	**51,631.57**	**137,090,544.23**
LLUVIAS DEL 23, 24 Y 25 DE JUNIO DE 1999		273,335.73		273,335.73
SISMO 30 DE SEPTIEMBRE DE 1999		2,577,234.39		2,577,234.39
LLUVIAS DE SEPTIEMBRE Y OCTUBRE DE 1999		9,813.00		9,813.00
SEQUÍA ATÍPICA MAYO-AGOSTO DE 2002		0.04		0.04
LLUVIAS ATÍPICAS DEL 26 Y 27 DE JUNIO DE 2003		66,224,470.17		66,224,470.17
SISMO 12 DE FEBRERO DE 2008		496,845.40		496,845.40
HURACÁN STAN		9,439,337.17		9,439,337.17
LLLUVIAS DEL 19-22 DE AGOSTO-2005		1,938,450.53		1,938,450.53
LLUVIAS EXTREMAS DE LOS DÍAS 15 Y 16 DE JULIO DE 2007		963,162.36		963,162.36
LLUVIA SEVERA EL DÍA 23 DE SEPTIEMBRE DE 2009		21,183.82		21,183.82
LLUVIAS EXTREMAS E INUNDACIONES ATIPICAS LOS DIAS 4,6,7,8 Y 9 DE JUNIO DE 2008		12,974,629.28		12,974,629.28
LLUVIAS EXTREMAS LOS DIAS 6 Y 7 DE JULIO DE 2008		4,468,385.15		4,468,385.15
LLUVIAS EXTREMAS LOS DIAS LOS DÍAS 23,24,25 Y 27 DE SEPTIEMBRE DE 2008		17,717,302.78		17,717,302.78
LLUVIA SEVERA EL DÍA 8 DE JULIO DE 2010		252,953.35		252,953.35
LLUVIAS SEVERAS LOS DÍAS 21, 22 Y 23 DE AGOSTO DE 2010		1,925,778.45		1,925,778.45
LLUVIAS SEVERAS LOS DÍAS 25, 26 Y 27 DE SEPTIEMBRE DE 2010 34 MUNICIPIOS		220,867.28		220,867.28
LLUVIAS SEVERAS LOS DÍAS 25, 26 Y 27 DE SEPTIEMBRE DE 2010 26 MUNICIPIOS		8,605,595.15		8,605,595.15
MOVIMIENTO DE LADERAS INCIADOS A PARTIR DEL 20 DE AGOSTO Y QUE PERSISTEN HASTA EL MOMENTO EN 63 MUNICIPIOS DEL ESTADO DE C		715,382.10		715,382.10
MOVIMIENTO DE LADERAS INCIADOS A PARTIR DEL 20 DE AGOSTO Y QUE PERSISTEN HASTA EL MOMENTO EN 51 MUNICIPIOS DEL ESTADO DE C		4,213,898.35		4,213,898.35
MOVIMIENTO DE LADERAS INCIADOS A PARTIR DEL 20 DE AGOSTO Y QUE PERSISTEN HASTA EL MOMENTO EN 8 MUNICIPIOS DEL ESTADO DE OA		91,022.79		91,022.79
INUNDACION FLUVIAL DURANTE EL PERIODO COMPRENDIDO DEL 25 AL 27 DE SEPTIEMBRE DE 2010		3,909,265.37		3,909,265.37
REINTEGRO AL FIDEICOMITENTE DE INTERESES FEDERALES (CONCILIACION INTERESES DESASTRE 2002)			**51,631.57**	51,631.57
SEQUÍA ATÍPICA MAYO-AGOSTO DE 2002			51,631.57	51,631.57
REINTEGRO DE ANTICIPOS NO AMORTIZADOS HURACAN STAN		4.00		4.00
PAGO A PROVEEDORES DE MATERIALES INDUSTRIALIZADOS (CEMEX Y PROMEXMA)		**1,860,136.02**	**2,790,204.05**	**4,650,340.07**
SISMO 30 DE SEPTIEMBRE DE 1999		1,860,136.02	2,790,204.05	4,650,340.07
INTERESES ESTATALES REINTEGRADOS		**146,180,639.26**		**146,180,639.26**
LLUVIAS DEL 23, 24 Y 25 DE JUNIO DE 1999 (1953)		86,117.80		86,117.80
SISMO 30 DE SEPTIEMBRE DE 1999 (2005)		11,532,024.01		11,532,024.01
LLUVIAS DE SEPTIEMBRE Y OCTUBRE DE 1999		602,821.30		602,821.30
SEQUÍA ATÍPICA MAYO-AGOSTO DE 2002		30,229.40		30,229.40
LLUVIAS ATÍPICAS DEL 26 Y 27 DE JUNIO DE 2003		2,155,284.77		2,155,284.77
HURACAN STAN SCT-CAO		32,430,114.51		32,430,114.51
LLUVIAS AGOSTO 2005		6,522,763.24		6,522,763.24
SISMO 12 DE FEBRERO DE 2008		83,500.50		83,500.50
LLUVIAS EXTREMAS E INUNDACIONES ATÍPICAS LOS DÍAS 4,6,7, 8 Y 9 DE JUNIO DE 2008 SCT-CAO		5,873,089.07		5,873,089.07
LLUVIAS EXTREMAS DE LOS DÍAS 15 Y 16 DE JULIO DE 2007		1,180,878.07		1,180,878.07
LLUVIA SEVERA EL DÍA 23 DE SEPTIEMBRE DE 2009		40,144.50		40,144.50
LLUVIAS EXTREMAS LOS DIAS 6 Y 7 DE JULIO DE 2008		2,460,166.29		2,460,166.29
LLUVIAS EXTREMAS LOS DIAS LOS DÍAS 23,24,25 Y 27 DE SEPTIEMBRE DE 2008		4,068,008.94		4,068,008.94
LLUVIAS SEVERAS LOS DÍAS 21, 22 Y 23 DE AGOSTO DE 2010		18,782,514.69		18,782,514.69
LLUVIAS SEVERAS LOS DÍAS 25, 26 Y 27 DE SEPTIEMBRE DE 2010 34 MUNICIPIOS		12,767,484.18		12,767,484.18
LLUVIAS SEVERAS LOS DÍAS 25, 26 Y 27 DE SEPTIEMBRE DE 2010 26 MUNICIPIOS		4,594,444.66		4,594,444.66
MOVIMIENTO DE LADERAS INCIADOS A PARTIR DEL 20 DE AGOSTO Y QUE PERSISTEN HASTA EL MOMENTO EN 63 MUNICIPIOS DEL ESTADO DE C		16,030,326.56		16,030,326.56
MOVIMIENTO DE LADERAS INCIADOS A PARTIR DEL 20 DE AGOSTO Y QUE PERSISTEN HASTA EL MOMENTO EN 51 MUNICIPIOS DEL ESTADO DE C		18,214,678.61		18,214,678.61
MOVIMIENTO DE LADERAS INCIADOS A PARTIR DEL 20 DE AGOSTO Y QUE PERSISTEN HASTA EL MOMENTO EN 8 MUNICIPIOS DEL ESTADO DE OA		1,500,128.33		1,500,128.33
INUNDACION FLUVIAL DURANTE EL PERIODO COMPRENDIDO DEL 25 AL 27 DE SEPTIEMBRE DE 2010		6,693,687.02		6,693,687.02
LLUVIA SEVERA EL DÍA 8 DE JULIO DE 2010		458,174.50		458,174.50
REINTEGRO AL FIDEICOMITENTE DE INTERESES GENERADOS EN LA CTA. PAGADORA E INVERTIDOS EN EL CONT. 5857001		**73,738.31**		**73,738.31**
INTERESES GENERADOS EN LA CTA. PAGADORA		65,000.00		65,000.00
INTERESES GENERADOS EN EL CONTRATO DE REPORTO 5857001		8,738.31		8,738.31
INTERESES GENERADOS EN OTRAS CUENTAS DEL ORGANISMO EJECUTOR CAO		2,210.86		2,210.86

BANCO NACIONAL DE OBRAS Y SERVICIOS PUBLICOS, S.N.C.
INSTITUCION DE BANCA DE DESARROLLO
DELEGACION ESTATAL OAXACA
FIDEICOMISO 1997 FONDO DE DESASTRES NATURALES OAXACA
RESUMEN DE INGRESOS Y EGRESOS
SALDOS AL 31 DE DICIEMBRE DE 2015

CONCEPTO	TRASPASOS (Importes no acumulables al patrimonio)	ESTATAL	FEDERAL	TOTAL
INTERESES FEDERALES TRASPASADOS A CONTRATOS ESTATALES				
LLUVIAS DEL 23, 24 Y 25 DE JUNIO DE 1999 (1953)			- 1,044.82	
SISMO 30 DE SEPTIEMBRE DE 1999 (2005)		1,044.82		
LLUVIAS DE SEPTIEMBRE Y OCTUBRE DE 1999				-
APLICACIÓN A LA APORTACIÓN INICIAL AL PATRIMONIO DEL FIDEICOMISO Y HONORARIOS POR ACEPTACIÓN DEL FID.		**27,844.07**	**-**	**27,844.07**
HONORARIOS POR ACEPTACIÓN DEL FIDEICOMISO		17,250.00		17,250.00
HONORARIOS FIDUCIARIOS DEL 20-JUL AL 30-AGO-99				
PATRIMONIO INICIAL		10,594.07		10,594.07
TRASPASO A LA CTA. PAGADORA No. 451729322 (CTA. ANT. 1065043-0)				
PATRIMONIO INICIAL	5,000.00			
				-
GASTOS DE OPERACIÓN		**16,686,054.62**	**8,238,907.37**	**24,924,961.99**
HONORARIOS FIDUCIARIOS E I.V.A. CON CARGO A INTERESES ESTATALES Y FEDERALES		8,991,316.32	5,573,386.69	14,564,703.01
				-
HONORARIOS PROFESIONALES CON CARGO A INTERESES ESTATALES Y FEDERALES		7,636,874.11	2,614,430.69	10,251,304.80
HONORARIOS PROFESIONALES CON CARGO A INTERESES ESTATALES Y FEDERALES (ENTERO ISR E IVA)				-
OTRAS EROGACIONES DEL FID.1997, CON CARGO A INTERESES		**12,203.27**	**4,868.00**	**17,071.27**
COMISIONES BANCARIAS		57,864.09	51,089.99	108,954.08
TRASPASO DE LOS INTERESES GENERADOS EN EL CTO. ESTATAL 2005 PARA CUBRIR EL MÍNIMO.	1,100.00			-
TRASPASO DE LOS INTERESES GENERADOS EN EL CTO. 2609 PARA CUBRIR EL MÍNIMO.CTA. CONC.	687.00			
TRASPASO DE LOS INTERESES GENERADOS EN EL CTO. 2545 PARA CUBRIR EL MÍNIMO.CTA. CONC.	687.00			
TRASPASO DE LOS INTERESES GENERADOS EN EL CTO. 4645 PARA CUBRIR EL MÍNIMO.CTA. CONC.	5,000.00			
TRASPASO DE LOS INTERESES GENERADOS EN EL CTO. 4664 PARA CUBRIR EL MÍNIMO.CTA. CONC.	5,000.00			
				-
APLICACIONES A LAS CUENTAS DE CHEQUES		**261,525.32**	**130,477.76**	**392,003.08**
CARGO A LOS INTERESES GENERADOS EN LA CUENTA DE CHEQUES (ISR Y SERV. EN LÍNEA)		10,743.28	1,049.32	11,792.60
GASTOS POR VIATICOS PERSONAL FONDEN (CAPACITACIÓN)		80,985.70	4,309.74	85,295.44
OTRAS EROGACIONES DEL FID.1997, CON CARGO A INTERESES FEDERALES	132,359.60		125,118.70	125,118.70
OTRAS EROGACIONES DEL FID.1997, CON CARGO A INTERESES ESTATALES	185,008.42	169,796.34		169,796.34
INVERSIÓN DE INTERESES GENERADOS EN LA CTA. DE CHEQUES.	65,000.00			-
				-
ACREEDORES DIVERSOS		**-**	**-**	**-**
				-
HONORARIOS PROFESIONALES CON CARGO A INTERESES ESTATALES Y FEDERALES (ENTERO ISR E IVA DEL MES)				-
				-
DISPONIBILIDAD EN EFECTIVO		**202,876,479.61**	**35,402,126.59**	**238,278,606.20**
INVERSIÓN EN BANOBRAS, S.N.C.		**202,846,846.17**	**35,366,212.03**	**238,213,058.20**
INVERSIÓN EN BANOBRAS, S.N.C. (APORTACIONES)		198,833,699.07	35,269,359.74	234,103,058.81
INVERSIÓN EN BANOBRAS, S.N.C. (INTERESES)		4,013,147.10	96,852.29	4,109,999.39
SALDO EN CHEQUERAS		**29,633.44**	**35,914.56**	**65,548.00**
INVERSIÓN EN CHEQUERAS. APORTACIONES CUENTA CONCENTRADORA		-	5,000.00	5,000.00
INVERSIÓN EN CHEQUERAS. APORTACIONES CUENTA PAGADORA		5,000.00		5,000.00
INVERSIÓN EN CHEQUERAS. INTERESES CUENTA CONCENTRADORA		1,787.00	29,129.24	30,916.24
TRASPASO A LA CUENTA CONCENTRADORA			0.02	0.02
TRASPASO A LA CUENTA CONCENTRADORA		0.02		0.02
APORTACIONES FEDERALES PENDIENTES DE APLICAR EN LOS CONTRATOS DE REPORTO			0.30	0.30
TRASPASO AL CONTRATO DE REPORTO NO.4650 TOMADO DE + DE LA CTA CONCENTRADORA			2.00	2.00
INVERSIÓN EN CHEQUERAS. INTERESES CUENTA PAGADORA Y OTRAS EROGACIONES DEL FIDEICOMISO		22,260.56	2,372.90	24,633.46

Secretaría
de Desarrollo
Social y Humano
2010 - 2016 OAXACA

Oaxaca de todos
un gobierno para todos

2016, "AÑO DEL FOMENTO A LA LECTURA Y LA ESCRITURA"

OFICIO: SEDESOH/OS/001/2016
ASUNTO: ENVIO DE ESTADOS FINANCIEROS

Tlalixtac de Cabrera, Oax., a 7 de Enero de 2016

LIC.JORGE CARBONELL CABALLERO
SUBSECRETARIO DE EGRESOS Y CONTABILIDAD
GOBIERNO DEL ESTADO DE OAXACA
P R E S E N T E

AT´N: C.P. EVANGELINA ALCAZAR HERNANDEZ
DIRECTORA DE CONTABILIDAD GUBERNAMENTAL

Con el objeto de dar cumplimiento a lo previsto en la Ley General de Contabilidad Gubernamental y la ley Estatal de Presupuesto y Responsabilidad Hacendaria, le envío los **Estados Financieros del "Fideicomiso Menores de Santiago Xochiltepec, Oaxaca**" correspondientes al cuarto trimestre del ejercicio 2015 (Octubre, Noviembre y Diciembre), el cual se relaciona a continuación:

Balance General al 31 de Diciembre de 2015.
Estado de Resultados al 31 de Diciembre de 2015.
Resultado del Ejercicio por mes.
Resultado del Ejercicio Enero-Diciembre 2015.
Conciliación Bancaria Octubre, Noviembre y Diciembre 2015.
Auxiliar de Bancos Octubre, Noviembre y Diciembre 2015.
Estado de Cuenta Bancario Octubre, Noviembre y Diciembre 2015.

Secretaría de Finanzas del Poder Ejecutivo del Estado
Área Oficial de Correspondencia
RECIBIDO
11 ENE 2016
Folio: 4183 Hora: 10:38
Anexos:

Sin otro particular, reciba un cordial saludo.

ATENTAMENTE
PRESIDENTE SUPLENTE DEL COMITÉ TECNICO
FIDEICOMISO "MENORES DE SANTIAGO XOCHILTEPEC, OAXACA"

Secretaría de Finanzas del Poder Ejecutivo del Estado
Dirección de Contabilidad Gubernamental
RECIBIDO
12 ENE 2016
Hora:

LIC EMMANUEL ALEJANDRO LOPEZ JARQUIN

Secretaría de Finanzas del Poder Ejecutivo del Estado
Subsecretaría de Egresos y Contabilidad
RECIBIDO
11 ENE 2016
Hora: 11:47 hrs
Anexos:

C.c.p. Lic. Gabino Cue Monteagudo.-Gobernador del Estado y Presidente Titular del Fideicomiso.-para su conocimiento.
Ing. Jorge Toledo Luis.-Delegado estatal de la CDI.-Vocal del Fideicomiso
Antrop. José Antonio Aguilar San Sebastián. Delegado de la Sedesol.-Vocal del fideicomiso.
Lic. Adelfo Regino Montes.-Secretario de Asuntos indígenas.-Vocal del fideicomiso.
Lic. Alfonso Gómez Sandoval Hernández.-Secretario General de Gobierno.-Vocal del fideicomiso.
LIC.Manuel de Jesús López López.-Secretaria de la Contraloría y Transparencia Gubernamental.- Comisario del Fideicomiso.
Expediente.-
Minutario.-
CBR/HAAM/fel

Secretaría de Desarrollo Social y Humano
2010 - 2016 OAXACA

Oaxaca de todos un gobierno para todos

SECRETARIA DE DESARROLLO SOCIAL Y HUMANO
FIDEICOMISO MENORES DE SANTIAGO XOCHILTEPEC, OAXACA
CONTRATO 3602930221 SCOTIABANK
BALANCE GENERAL AL 31 DE DICIEMBRE DE 2015

ACTIVO	IMPORTE	PASIVO	IMPORTE
FIDUCIARIA (VALORES GUBERNAMENTALES)	1,300,744.89	RESULTADO DEL EJERCICIO 2002	6,583.33
		RESULTADO DEL EJERCICIO 2003	3,803,366.58
		RESULTADO DEL EJERCICIO 2004	-143,535.85
		RESULTADO DEL EJERCICIO 2005	1,969.11
		RESULTADO DEL EJERCICIO 2006	-101,748.23
		RESULTADO DEL EJERCICIO 2007	-182,000.32
		RESULTADO DEL EJERCICIO 2008	-184,763.85
		RESULTADO DEL EJERCICIO 2009	-268,466.08
		RESULTADO DEL EJERCICIO 2010	-301,096.99
		RESULTADO DEL EJERCICIO 2011	-321,632.16
		RESULTADO DEL EJERCICIO 2012	-299,584.98
		RESULTADO DEL EJERCICIO 2013	-233,796.43
		RESULTADO DEL EJERCICIO 2014	-235,604.96
		RESULTADO AL 31 DE DICIEMBRE 2015	-238,944.28
TOTAL ACTIVO	**1,300,744.89**	**TOTAL PASIVO- PATRIMONIO**	**1,300,744.89**

TLALIXTAC DE CABRERA, OAXACA 31 DE DICIEMBRE 2015

Vo. Bo.

LIC. EMMANUEL ALEJANDRO LOPEZ JARQUIN
PRESIDENTE SUPLENTE DEL FIDEICOMISO

SECRETARIA DE DESARROLLO SOCIAL Y HUMANO

ELABORO

C.P. RODRIGO CASTELLANOS BARZALOBRE
DIRECTOR ADMINISTRATIVO
SECRETARIA DE DESARROLLO SOCIAL Y HUMANO

Secretaría de Desarrollo Social y Humano
2010 - 2016 OAXACA

Oaxaca de todos
un gobierno para todos

SECRETARIA DE DESARROLLO SOCIAL Y HUMANO
FIDEICOMISO MENORES DE SANTIAGO XOCHILTEPEC, OAXACA
CONTRATO 3602930221 SCOTIABANK
ESTADO DE RESULTADO AL 31 DE DICIEMBRE DE 2015

INGRESOS:	**IMPORTE**
INTERESES GENERADOS	-358,754.59
UTILID. COB.X VTA DE INV. EN SOC.	376,151.97
TOTAL	**17,397.38**
EGRESOS	**256,341.66**
GASTOS DE ADMINISTRACION	
HONORARIOS FIDUCIARIA	32,337.66
IVA PAGO DE HONORARIOS	5,174.00
OTROS GASTOS	0.00
TOTAL GASTOS DE ADMINISTRACION	**37,511.66**
GASTOS DE OPERACIÓN	
PAGO DE BECAS A BENEFICIARIOS	218,830.00
TOTAL GASTOS DE OPERACIÓN	**218,830.00**
TOTAL DE GASTOS	**256,341.66**
RESULTADO DEL EJERCICIO	**-$238,944.28**

TLALIXTAC DE CABRERA, OAXACA 31 DE DICIEMBRE DE 2015

Vo. Bo.

LIC. EMMANUEL ALEJANDRO LOPEZ JARQUIN
PRESIDENTE SUPLENTE DEL FIDEICOMISO

SECRETARIA DE DESARROLLO SOCIAL Y HUMANO

ELABORO

C.P. RODRIGO CASTELLANOS BARZALOBRE
DIRECTOR ADMINISTRATIVO
SECRETARIA DE DESARROLLO SOCIAL Y HUMANO

Secretaría de Desarrollo Social y Humano
2010 - 2016 OAXACA

Oaxaca de todos un gobierno para todos

SECRETARIA DE DESARROLLO SOCIAL Y HUMANO

FIDEICOMISO "MENORES DE SANTIAGO XOCHILTEPEC, OAXACA"

RESULTADO DEL EJERCICIO POR MES
DEL 01 DE ENERO AL 31 DE DICIEMBRE DE 2015

CONCEPTO	SALDO INICIAL	ENERO	FEBRERO	MARZO	ABRIL	MAYO	JUNIO	JULIO	AGOSTO	SEPTIEMBRE	OCTUBRE	NOVIEMBRE	DICIEMBRE	TOTAL
INGRESOS:														
SALDO INICIAL A ENERO 2015	1,539,689.17													
INTERESES GENERADOS		1,469.16	739.87	1,004.86	-371,659.29	1,225.82	-1,726.90	4,611.94	1,321.34	1,577.79	770.37	1,118.82	791.63	-358,754.59
UTILID. COB.X VTA DE INV, EN SOC		723.41	756.74	757.00	373,190.60	2.40	140.77	0.00	55.60	14.62	510.83	0.00	0.00	376,151.97
TOTAL INGRESOS	**1,539,689.17**	**2,192.57**	**1,496.61**	**1,761.86**	**1,531.31**	**1,228.22**	**-1,586.13**	**4,611.94**	**1,376.94**	**1,592.41**	**1,281.20**	**1,118.82**	**791.63**	**17,397.38**
MENOS: EGRESOS														
GASTOS DE ADMINISTRACION														
HONORARIOS FIDUCIARIA		2,597.62	2,703.64	2,703.64	2,703.64	2,703.64	2,703.64	2,703.64	2,703.64	2,703.64	2,703.64	2,703.64	2,703.64	32,337.66
IVA PAGO DE HONORARIOS		415.62	432.58	432.58	432.58	432.58	432.58	432.58	432.58	432.58	432.58	432.58	432.58	5,174.00
TOTAL GASTOS DE ADMINISTRACION		**3,013.24**	**3,136.22**	**3,136.22**	**3,136.22**	**3,136.22**	**3,136.22**	**3,136.22**	**3,136.22**	**3,136.22**	**3,136.22**	**3,136.22**	**3,136.22**	**37,511.66**
MENOS: GASTOS DE OPERACIÓN														
PAGO DE BECAS A LOS BENEFICIARIOS		0.00	0.00	0.00	85,260.00	0.00	57,130.00	0.00	0.00	0.00	76,440.00	0.00	0.00	218,830.00
TOTAL DE GASTOS DE OPERACIÓN		**0.00**	**0.00**	**0.00**	**85,260.00**	**0.00**	**57,130.00**	**0.00**	**0.00**	**0.00**	**76,440.00**	**0.00**	**0.00**	**218,830.00**
TOTAL EGRESOS		**3,013.24**	**3,136.22**	**3,136.22**	**88,396.22**	**3,136.22**	**60,266.22**	**3,136.22**	**3,136.22**	**3,136.22**	**79,576.22**	**3,136.22**	**3,136.22**	**256,341.66**
RESULTADO DEL EJERCICIO		**-820.67**	**-1,639.61**	**-1,374.36**	**-86,864.91**	**-1,908.00**	**-61,852.35**	**1,475.72**	**-1,759.28**	**-1,543.81**	**-78,295.02**	**-2,017.40**	**-2,344.59**	**-238,944.28**

Vo. Bo.

LIC. EMMANUEL ALEJANDRO LOPEZ JARQUIN
PRESIDENTE SUPLENTE DEL FIDEICOMISO

SECRETARIA DE DESARROLLO SOCIAL Y HUMANO

ELABORO

C.P. RODRIGO CASTELLANOS BARZALOBRE
DIRECTOR ADMINISTRATIVO
SECRETARIA DE DESARROLLO SOCIAL Y HUMANO

Secretaría de Desarrollo Social y Humano
2010 - 2016 OAXACA

Oaxaca de todos un gobierno para todos

SECRETARIA DE DESARROLLO SOCIAL Y HUMANO

FIDEICOMISO "MENORES DE SANTIAGO XOCHILTEPEC, OAXACA"

CONTRATO 360293021 SCOTIABANK

RESULTADO DEL EJERCICIO ENERO - DICIEMBRE DE 2015

CONCEPTO	SALDO INICIAL	ENERO	FEBRERO	MARZO	ABRIL	MAYO	JUNIO	JULIO	AGOSTO	SEPTIEMBRE	OCTUBRE	NOVIEMBRE	DICIEMBRE	TOTAL
INGRESOS:														
SALDO INICIAL A ENERO 2015	1,539,689.17													1,539,689.17
INTERESES GENERADOS		1,469.16	739.87	1,004.86	-371,659.29	1,225.82	-1,726.90	4,611.94	1,321.34	1,577.79	770.37	1,118.82	791.63	-358,754.59
UTILID. COB.X VTA DE INV, EN SOC		723.41	756.74	757.00	373,190.60	2.40	140.77	0.00	55.60	14.62	510.83	0.00	0.00	376,151.97
TOTAL INGRESOS	**1,539,689.17**	**2,192.57**	**1,496.61**	**1,761.86**	**1,531.31**	**1,228.22**	**-1,586.13**	**4,611.94**	**1,376.94**	**1,592.41**	**1,281.20**	**1,118.82**	**791.63**	**1,557,086.55**
MENOS: EGRESOS														
GASTOS DE ADMINISTRACION														
HONORARIOS FIDUCIARIA		2,597.62	2,703.64	2,703.64	2,703.64	2,703.64	2,703.64	2,703.64	2,703.64	2,703.64	2,703.64	2,703.64	2,703.64	32,337.66
IVA PAGO DE HONORARIOS		415.62	432.58	432.58	432.58	432.58	432.58	432.58	432.58	432.58	432.58	432.58	432.58	5,174.00
TOTAL GASTOS DE ADMINISTRACION		**3,013.24**	**3,136.22**	**3,136.22**	**3,136.22**	**3,136.22**	**3,136.22**	**3,136.22**	**3,136.22**	**3,136.22**	**3,136.22**	**3,136.22**	**3,136.22**	**37,511.66**
MENOS: GASTOS DE OPERACIÓN														
PAGO DE BECAS A LOS BENEFICIARIOS		0.00	0.00	0.00	85,260.00	0.00	57,130.00	0.00	0.00	0.00	76,440.00	0.00	0.00	218,830.00
TOTAL DE GASTOS DE OPERACIÓN		**0.00**	**0.00**	**0.00**	**85,260.00**	**0.00**	**57,130.00**	**0.00**	**0.00**	**0.00**	**76,440.00**	**0.00**	**0.00**	**218,830.00**
TOTAL EGRESOS		**3,013.24**	**3,136.22**	**3,136.22**	**88,396.22**	**3,136.22**	**60,266.22**	**3,136.22**	**3,136.22**	**3,136.22**	**79,576.22**	**3,136.22**	**3,136.22**	**256,341.66**
RESULTADO DEL EJERCICIO		**-820.67**	**-1,639.61**	**-1,374.36**	**-86,864.91**	**-1,908.00**	**-61,852.35**	**1,475.72**	**-1,759.28**	**-1,543.81**	**-78,295.02**	**-2,017.40**	**-2,344.59**	**1,300,744.89**
SALDOS	**1,539,689.17**	**1,538,868.50**	**1,537,228.89**	**1,535,854.53**	**1,448,989.62**	**1,447,081.62**	**1,385,229.27**	**1,386,704.99**	**1,384,945.71**	**1,383,401.90**	**1,305,106.88**	**1,303,089.48**	**1,300,744.89**	

Vo. Bo.

LIC. EMMANUEL ALEJANDRO LOPEZ JARQUIN
PRESIDENTE SUPLENTE DEL FIDEICOMISO

SECRETARIA DE DESARROLLO SOCIAL Y HUMANO

ELABORO

C.P. RODRIGO CASTELLANOS BARZALOBRE
DIRECTOR ADMINISTRATIVO
SECRETARIA DE DESARROLLO SOCIAL Y HUMANO

Secretaría
de Desarrollo
Social y Humano
2010 - 2016 OAXACA

Oaxaca de todos
un gobierno para todos

FIDEICOMISO MENORES DE SANTIAGO XOCHILTEPEC, OAXACA
CONCILIACION BANCARIA AL 31 DE OCTUBRE DE 2015

SALDO SEGÚN ESTADO DE CUENTA	1,305,106.88	SALDO SEGUN LIBROS	1,305,106.88

FIDEICOMISO MENORES DE SANTIAGO XOCHILTEPEC, OAXACA
CONCILIACION BANCARIA AL 30 DE NOVIEMBRE DE 2015

SALDO SEGÚN ESTADO DE CUENTA	1,303,089.48	SALDO SEGUN LIBROS	1,303,089.48

FIDEICOMISO MENORES DE SANTIAGO XOCHILTEPEC, OAXACA
CONCILIACION BANCARIA AL 31 DE DICIEMBRE DE 2015

SALDO SEGÚN ESTADO DE CUENTA	1,300,744.89	SALDO SEGUN LIBROS	1,300,744.89

Vo. Bo.

LIC. EMMANUEL ALEJANDRO LOPEZ JARQUIN
PRESIDENTE SUPLENTE DEL FIDEICOMISO

SECRETARIA DE DESARROLLO SOCIAL Y HUMANO

ELABORO

C.P. RODRIGO CASTELLANOS BARZALOBRE
DIRECTOR ADMINISTRATIVO
SECRETARIA DE DESARROLLO SOCIAL Y HUMANO

Secretaría de Desarrollo Social y Humano
2010 - 2016 OAXACA

Oaxaca de todos un gobierno para todos

SECRETARIA DE DESARROLLO SOCIAL Y HUMANO
FIDEICOMISO MENORES DE SANTIAGO XOCHILTEPEC, OAXACA
CONTRATO: 360293021 SCOTIABANK
AUXILIAR DE BANCOS OCTUBRE 2015

FECHA	REFERENCIA	CONCEPTO	DEBE	HABER	SALDO
		SALDO INICIAL			0.00
01/10/2015		INTERESES GENERADOS	770.37		770.37
01/10/2015		PAGO DE HONORARIOS DE OCTUBRE 2015		2,703.64	-1,933.27
01/10/2015		IVA DE HONORARIOS DE OCTUBRE 2015		432.58	-2,365.85
01/10/2015		INT.COB. X VTA DE INV. EN SOC.	510.83		-1,855.02
29/10/2015		PAGO DE BECAS A BENEFICIARIOS		76,440.00	-78,295.02
	SALDO AL 31 DE OCTUBRE 2015		**1,281.20**	**79,576.22**	**-78,295.02**

TLALIXTAC DE CABRERA, OAXACA 31 DE OCTUBRE DE 2015

Vo. Bo.

LIC. EMMANUEL ALEJANDRO LOPEZ JARQUIN
PRESIDENTE SUPLENTE DEL FIDEICOMISO

SECRETARIA DE DESARROLLO SOCIAL Y HUMANO

ELABORO

C.P. RODRIGO CASTELLANOS BARZALOBRE
DIRECTOR ADMINISTRATIVO
SECRETARIA DE DESARROLLO SOCIAL Y HUMANO

Secretaría de Desarrollo Social y Humano
2010 - 2016 OAXACA

Oaxaca de todos un gobierno para todos

SECRETARIA DE DESARROLLO SOCIAL Y HUMANO
FIDEICOMISO MENORES DE SANTIAGO XOCHILTEPEC, OAXACA
CONTRATO: 360293021 SCOTIABANK
AUXILIAR DE BANCOS NOVIEMBRE 2015

FECHA	REFERENCIA	CONCEPTO	DEBE	HABER	SALDO
		SALDO INICIAL			0.00
05/11/2015		INTERESES GENERADOS	1,118.82		1,118.82
05/11/2015		PAGO DE HONORARIOS DE NOVIEMBRE 2015		2,703.64	-1,584.82
05/11/2015		IVA DE HONORARIOS DE NOVIEMBRE 2015		432.58	-2,017.40
05/11/2015		INT.COB. X VTA DE INV. EN SOC.	0.00		-2,017.40
	SALDO AL 30 DE NOVIEMBRE 2015		**1,118.82**	**3,136.22**	**-2,017.40**

TLALIXTAC DE CABRERA, OAXACA 30 DE NOVIEMBRE DE 2015

Vo. Bo.

LIC. EMMANUEL ALEJANDRO LOPEZ JARQUIN
PRESIDENTE SUPLENTE DEL FIDEICOMISO

SECRETARIA DE DESARROLLO SOCIAL Y HUMANO

ELABORO

C.P. RODRIGO CASTELLANOS BARZALOBRE
DIRECTOR ADMINISTRATIVO
SECRETARIA DE DESARROLLO SOCIAL Y HUMANO

Secretaría de Desarrollo Social y Humano
2010 - 2016 OAXACA

Oaxaca de todos
un gobierno para todos

SECRETARIA DE DESARROLLO SOCIAL Y HUMANO
FIDEICOMISO MENORES DE SANTIAGO XOCHILTEPEC, OAXACA
CONTRATO: 360293021 SCOTIABANK
AUXILIAR DE BANCOS DICIEMBRE 2015

FECHA	REFERENCIA	CONCEPTO	DEBE	HABER	SALDO
		SALDO INICIAL			0.00
01/12/2015		INTERESES GENERADOS	791.63		791.63
01/12/2015		PAGO DE HONORARIOS DE DICIEMBRE 2015		2,703.64	-1,912.01
01/12/2015		IVA DE HONORARIOS DE DICIEMBRE 2015		432.58	-2,344.59
01/12/2015		INT.COB. X VTA DE INV. EN SOC.	0.00		-2,344.59
	SALDO AL 31 DE DICIEMBRE 2015		**791.63**	**3,136.22**	**-2,344.59**

TLALIXTAC DE CABRERA, OAXACA 31 DE DICIEMBRE DE 2015

Vo. Bo.

LIC. EMMANUEL ALEJANDRO LOPEZ JARQUIN
PRESIDENTE SUPLENTE DEL FIDEICOMISO

SECRETARIA DE DESARROLLO SOCIAL Y HUMANO

ELABORO

C.P. RODRIGO CASTELLANOS BARZALOBRE
DIRECTOR ADMINISTRATIVO
SECRETARIA DE DESARROLLO SOCIAL Y HUMANO

Scotiabank®

GOBIERNO DEL ESTADO DE OAXACA
BLVD. EDUARDO VASCONCELOS NUM. 617
CENTRO
OAXACA
OAXACA, MX
C.P. 68000

Estado de Cuenta Fiduciario

Contrato 360293021
Subcontrato 0

Fecha de Corte 31/Oct/15
Período 01/Oct/15- 31/ Oct/15
Días del período 31

R.F.C. Cliente	GEO621201KIA	PUEBLA
Plaza que lo atiende	PUEBLA	División Fiduciaria
Teléfono	222 2291414 35757	39 Poniente # 3302 P-1
Correo Electrónico	fiduciario@scotiabank.com.mx	El Vergel
R.F.C.	SIN9412025I4	72400 PUEBLA MEX

FID MENORES DE SANTIAGO XOCHILTEPEC

Resumen Valor Patrimonial M.N.

Intermediarios Bursátiles	Período Anterior	Período Actual	% Participación/ Total Patrimonio
Mercado de capitales	0.00	0.00	0.00
Mercado de dinero	0.00	0.00	0.00
Sociedades de Inversión	0.00	0.00	0.00
Remanente de efectivo	0.00	0.00	0.00
Total Intermed. Bursátiles	0.00	0.00	0.00
Bancos			
Sociedades de Inversión	1,373,900.63	1,298,741.83	99.51
Plazo	0.00	0.00	0.00
Vista	9,501.27	6,365.05	0.49
Total Bancos	1,383,401.90	1,305,106.88	100.00
Total Cartera de Inversión	1,383,401.90	1,305,106.88	100.00
Total Otros Bienes	0.00	0.00	0.00
Total Valor Patrimonial	1,383,401.90	1,305,106.88	100.00

Resumen de Movimientos de Efectivo M.N.

Depósitos	0.00
Retiros	76,440.00
Intereses/Premios	510.83
Dividendos/Pago de Cupón/Ut.	0.00
Comisiones	2,703.64

Resumen Fiscal M.N.

Del Período	
I.V.A.	432.58
Intereses	510.83
I.S.R.	0.00
Acumulado del ejercicio	
I.V.A.	4,308.84
Intereses	376,151.97
I.S.R.	0.00

Resumen Adeudo de Honorarios Fiduciarios M.N.

Honorarios	Gastos de Cobranza	I.V.A.	Total
2,703.64	0.00	432.58	3,136.22

Si su pago ya fue realizado favor de hacer caso omiso de este aviso

Retención del ISR: De conformidad con la Legislación Fiscal, a partir del 1 de Enero de 2010 se aplicara la Tasa Anual de .60% por concepto de Retención del ISR sobre los Intereses gravados que usted obtenga.
Gastos de Cobranza: Para el cálculo de Gastos de Cobranza sobre honorarios pendientes de pago cuyo período de gracia de 30 días ha sido excedido, se aplica dos veces la TIIE publicada por el Banco de México.
Revaluación: Se realiza con base en el INPC publicado por el Banco de México por el período a revaluar.
Ya puede consultar, imprimir o exportar su factura electrónica de honorarios fiduciarios a través del portal de Internet de Scotiabank. Favor de contactar a su Ejecutivo de Admon. Fiduciaria para conocer los folios de facturas. Actualice sus datos fiscales con nosotros.
Nuestro Aviso de Privacidad ha cambiado, puede consultarlo en nuestra página electrónica www.scotiabank.com.mx

ABREVIATURAS:

C.P.- Código Postal
C.R.- Centro de Reparto
Dlls.- Dólares
Fecha-Liq.- Fecha de Liquidación
Fecha-Op.- Fecha de la Operación
Ut.- Utilidades
Fecha-Ven.- Fecha de Vencimiento
Intermed.- Intermediario
I.S.R.- Impuesto Sobre la Renta
I.V.A.- Impuesto al Valor Agregado
Minus.- Minusvalía
M.N.- Moneda Nacional
Pzo.- Plazo
Plus.- Plusvalía
T-Act.- Número de títulos del período Actual
T-Ant.- Número de títulos del período Anterior

GOBIERNO DEL ESTADO DE OAXACA
BLVD. EDUARDO VASCONCELOS NUM. 617
CENTRO
OAXACA
OAXACA, MX
C.P. 68000

Estado de Cuenta Fiduciario

Contrato 360293021
Subcontrato 0

Fecha de Corte 30/Nov/15
Período 01/Nov/15 - 30/Nov/15
Días del período 30

R.F.C. Cliente	GEO621201KIA	PUEBLA
Plaza que lo atiende	PUEBLA	División Fiduciaria
Teléfono	222 2291414 35757	39 Poniente # 3302 P-1
Correo Electrónico	REVISAR GASTOS DE COBRANZA	El Vergel
R.F.C.	SIN941202514	72400 PUEBLA MEX

FID MENORES DE SANTIAGO XOCHILTEPEC

Resumen Valor Patrimonial M.N.

Intermediarios Bursátiles	Período Anterior	Período Actual	% Participación/ Total Patrimonio
Mercado de capitales	0.00	0.00	0.00
Mercado de dinero	0.00	0.00	0.00
Sociedades de Inversión	0.00	0.00	0.00
Remanente de efectivo	0.00	0.00	0.00
Total Intermed. Bursátiles	0.00	0.00	0.00
Bancos			
Sociedades de Inversión	1,298,741.83	1,299,860.65	99.75
Plazo	0.00	0.00	0.00
Vista	6,365.05	3,228.83	0.25
Total Bancos	1,305,106.88	1,303,089.48	100.00
Total Cartera de Inversión	1,305,106.88	1,303,089.48	100.00
Total Otros Bienes	0.00	0.00	0.00
Total Valor Patrimonial	1,305,106.88	1,303,089.48	100.00

Resumen de Movimientos de Efectivo M.N.

Depósitos	0.00
Retiros	0.00
Intereses/Premios	0.00
Dividendos/Pago de Cupón/Ut.	0.00
Comisiones	2,703.64

Resumen Fiscal M.N.

Del Período	
I.V.A.	432.58
Intereses	0.00
I.S.R.	0.00
Acumulado del ejercicio	
I.V.A.	4,741.42
Intereses	376,151.97
I.S.R.	0.00

Resumen Adeudo de Honorarios Fiduciarios M.N.

Honorarios	Gastos de Cobranza	I.V.A.	Total
2,703.64	0.00	432.58	3,136.22

Si su pago ya fue realizado favor de hacer caso omiso de este aviso

Detalle de Cartera de Inversión M.N.

Cto-Inversión / T-Ant	Pzo	Tasa	Fecha-Ven / T-Act	Emisión / Valor en Libros	Costo-Unitario / Valor de Mercado	Precio de Mercado / Plus/Minus
SUC. SCOTIABANK INVERLAT						
Sociedades de inversión						
1239078				SCOTIAG M2 0	2.669311	2.689608
483290			483290	1,290,051.31	1,299,860.65	9,809.34
Total Sociedades de inversión				1,290,051.31	1,299,860.65	9,809.34
Total Plazo				0.00	0.00	
Vista						
2177412				CTACHEQUES 0 0		
				3,228.83	3,228.83	
Total Vista				3,228.83	3,228.83	
Total SUC. SCOTIABANK INVERLAT				1,293,280.14	1,303,089.48	9,809.34
Total Cartera de Inversión				1,293,280.14	1,303,089.48	9,809.34

Detalle de Movimientos M.N.

Concepto / Fecha-Op	Fecha-Liq	Títulos	Precio	Cargos	Abonos	Saldo
Saldo Inicial						4.51
RETIRO CUENTA DE CHEQUES						
05-11-15				3,136.22		3,140.73
PAGO ANTICIPADO DE HONORARIOS FIDUCIARIOS						
05-11-15					2,703.64	437.09
IVA 16% DE HONORARIOS						
05-11-15					432.58	4.51
Totales				3,136.22	3,136.22	

Retención del ISR: De conformidad con la Legislación Fiscal, a partir del 1 de Enero de 2010 se aplicara la Tasa Anual de .60% por concepto de Retención del ISR sobre los Intereses gravados que usted obtenga.
Gastos de Cobranza: Para el cálculo de Gastos de Cobranza sobre honorarios pendientes de pago cuyo período de gracia de 30 días ha sido excedido, se aplica dos veces la TIIE publicada por el Banco de México. E-mail de contacto: cobfiduciario@scotiabank.com.mx
Revaluación: Se realiza con base en el INPC publicado por el Banco de México por el período a revaluar.
Ya puede consultar, imprimir o exportar su factura electrónica de honorarios fiduciarios a través del portal de Internet de Scotiabank. Favor de contactar a su Ejecutivo de Admon. Fiduciaria para conocer los folios de facturas. Actualice sus datos fiscales con nosotros. Nuestro Aviso de Privacidad ha cambiado, puede consultarlo en nuestra página electrónica www.scotiabank.com.mx

ABREVIATURAS:

C.P.- Código Postal
C.R.- Centro de Reparto
Dlls.- Dólares
Fecha-Liq.- Fecha de Liquidación
Fecha-Op.- Fecha de la Operación
Ut.- Utilidades
Fecha-Ven.- Fecha de Vencimiento
Intermed.- Intermediario
I.S.R.- Impuesto Sobre la Renta
I.V.A.- Impuesto al Valor Agregado
Minus.- Minusvalía
M.N.- Moneda Nacional
Pzo.- Plazo
Plus.- Plusvalía
T-Act.- Número de títulos del periodo Actual
T-Ant.- Número de títulos del periodo Anterior

GOBIERNO DEL ESTADO DE OAXACA
AVENIDA INDEPENDENCIA NUM 801
CENTRO
OAXACA
OAXACA, MX
C.P. 68000

Estado de Cuenta Fiduciario

Contrato 360293021
Subcontrato 0

Fecha de Corte 31/Dic/15
Período 01/Dic/15 - 31/Dic/15
Días del período 31

R.F.C. Cliente	GEO621201KIA	PUEBLA
Plaza que lo atiende	PUEBLA	División Fiduciaria
Teléfono	222 2291414 35757	39 Poniente # 3302 P-1
Correo Electrónico	REVISAR GASTOS DE COBRANZA	El Vergel
R.F.C.	SIN941202514	72400 PUEBLA MEX

FID MENORES DE SANTIAGO XOCHILTEPEC

Resumen Valor Patrimonial M.N.

Intermediarios Bursátiles	Período Anterior	Período Actual	% Participación/ Total Patrimonio
Mercado de capitales	0.00	0.00	0.00
Mercado de dinero	0.00	0.00	0.00
Sociedades de Inversión	0.00	0.00	0.00
Remanente de efectivo	0.00	0.00	0.00
Total Intermed. Bursátiles	0.00	0.00	0.00
Bancos			
Sociedades de Inversión	1,299,860.65	1,300,652.28	99.99
Plazo	0.00	0.00	0.00
Vista	3,228.83	92.61	0.01
Total Bancos	1,303,089.48	1,300,744.89	100.00
Total Cartera de Inversión	1,303,089.48	1,300,744.89	100.00
Total Otros Bienes	0.00	0.00	0.00
Total Valor Patrimonial	1,303,089.48	1,300,744.89	100.00

Resumen de Movimientos de Efectivo M.N.

Depósitos	0.00
Retiros	0.00
Intereses/Premios	0.00
Dividendos/Pago de Cupón/Ut.	0.00
Comisiones	2,703.64

Resumen Fiscal M.N.

Del Período	
I.V.A.	432.58
Intereses	0.00
I.S.R.	0.00
Acumulado del ejercicio	
I.V.A.	5,174.00
Intereses	376,151.97
I.S.R.	0.00

Resumen Adeudo de Honorarios Fiduciarios M.N.

Honorarios	Gastos de Cobranza	I.V.A.	Total
2,703.64	0.00	432.58	3,136.22

Si su pago ya fue realizado favor de hacer caso omiso de este aviso

Detalle de Cartera de Inversión M.N.

Cto-Inversión	Pzo	Tasa	Fecha-Ven	Emisión	Costo-Unitario	Precio de Mercado
	T-Ant		T-Act	Valor en Libros	Valor de Mercado	Plus/Minus
				SUC. SCOTIABANK INVERLAT		
Sociedades de inversión						
1239078				SCOTIAG M2 0	2.669311	2.691246
	483290		483290	1,290,051.31	1,300,652.28	10,600.97
Total Sociedades de inversión				1,290,051.31	1,300,652.28	10,600.97
Total Plazo				0.00	0.00	
Vista						
2177412				CTACHEQUES 0 0		
				92.61	92.61	
Total Vista				92.61	92.61	
Total SUC. SCOTIABANK INVERLAT				1,290,143.92	1,300,744.89	10,600.97
Total Cartera de Inversión				1,290,143.92	1,300,744.89	10,600.97

Detalle de Movimientos M.N.

Concepto						
Fecha-Op	Fecha-Liq	Títulos	Precio	Cargos	Abonos	Saldo
Saldo Inicial						4.51
RETIRO CUENTA DE CHEQUES						
01-12-15				3,136.22		3,140.73
PAGO ANTICIPADO DE HONORARIOS FIDUCIARIOS						
01-12-15					2,703.64	437.09
IVA 16% DE HONORARIOS						
01-12-15					432.58	4.51
Totales				3,136.22	3,136.22	

Retención del ISR: De conformidad con la Legislación Fiscal, a partir del 1 de Enero de 2010 se aplicara la Tasa Anual de .60% por concepto de Retención del ISR sobre los Intereses gravados que usted obtenga.
Gastos de Cobranza: Para el cálculo de Gastos de Cobranza sobre honorarios pendientes de pago cuyo período de gracia de 30 días ha sido excedido, se aplica dos veces la TIIE publicada por el Banco de México. E-mail de contacto: cobfiduciario@scotiabank.com.mx
Revaluación: Se realiza con base en el INPC publicado por el Banco de México por el período a revaluar.
Ya puede consultar, imprimir o exportar su factura electrónica de honorarios fiduciarios a través del portal de Internet de Scotiabank. Favor de contactar a su Ejecutivo de Admon. Fiduciaria para conocer los folios de facturas. Actualice sus datos fiscales con nosotros. Nuestro Aviso de Privacidad ha cambiado, puede consultarlo en nuestra página electrónica www.scotiabank.com.mx

ABREVIATURAS:

C.P.- Código Postal
C.R.- Centro de Reparto
Dlls.- Dólares
Fecha-Liq.- Fecha de Liquidación
Fecha-Op.- Fecha de la Operación
Ut.- Utilidades
Fecha-Ven.- Fecha de Vencimiento
Intermed.- Intermediario
I.S.R.- Impuesto Sobre la Renta
I.V.A.- Impuesto al Valor Agregado
Minus.- Minusvalía
M.N.- Moneda Nacional
Pzo.- Plazo
Plus.- Plusvalía
T-Act.- Número de títulos del período Actual
T-Ant.- Número de títulos del período Anterior

CRIT
Oaxaca

San Raymundo Jalpan, Oax. a 20 de enero de 2016.

DR. ENRIQUE ARNAUD VIÑAS
SECRETARIO DE FINANZAS
DEL GOBIERNO DEL ESTADO DE OAXACA
PRESENTE

Estimado Licenciado:

De conformidad con lo establecido en el Contrato de Donación celebrado con Fundación Teletón México, A.C. Por este conducto hago entrega del informe económico correspondiente al cuarto trimestre del año 2015, integrado de la siguiente forma:

- Informe trimestral del donativo.
- Informe trimestral del saldo de la cuenta bancaria específica para Gobierno de Banamex Núm. 94731 Suc. 7004.
- Copia de los estados de cuenta bancaria específica para Gobierno de los meses al que corresponde el trimestre.

Sin otro particular quedo de usted.

Atentamente.

Lic. Ma. Elena Marrufo Tenorio
Directora General
CRIT Oaxaca

Secretaría de Finanzas del Poder Ejecutivo del Estado
Área Oficial de Correspondencia
RECIBIDO
21 ENE 2016
Folio: 4278 Hora: 13:00
Anexos: Con

C.c.p. C.P. Evangelina Alcázar Hdz. / Dirección de Contabilidad Gubernamental

Secretaría de Finanzas del Poder Ejecutivo del Estado
Dirección de Contabilidad Gubernamental
RECIBIDO
21 ENE 2016
Folio: Hora: 14:15
Anexos: c/ anexos.

Blvd. Guadalupe Hinojosa de Murat nº 1000
San Raymundo Jalpan,
C.P. 71248
Oaxaca
Tel.: 01 (951) 502 1100
www.teleton.org

INFORME TRIMESTRAL DEL DONATIVO

DATOS DEL DONATARIO			
NOMBRE O RAZÓN SOCIAL DEL DONATARIO	Fundación Teletón México A.C.	FECHA	12/01/2016
ESTADO	Oaxaca	TRIMESTRE	CUARTO 2015
MUNICIPIO	San Raymundo Jalpan, Oaxaca		
FECHA DE CONTRATO	15 de febrero de 2012		
NOMBRE Y DESCRIPCIÓN DE LA OBRA, PROGRAMA, PROYECTO O ACCIÓN SOCIAL	Donativo para ejecutar acciones en beneficio de la niñez con discapacidad neuro-músculo-esquelética.		

TRIMESTRE	AVANCE DE OBJETIVOS	MONTOS ENTREGADOS A LOS BENEFICIARIOS	AVANCE FINANCIERO	
			EGRESOS EFECTUADOS	SALDO
4to.	Pacientes atendidos en el año: 1,240 Egresos acumulados en el año: 124 Servicios otorgados en el año: 103,819 Costo promedio por cita: $398.00 Costo promedio por paciente atendido: $34,533.00 NOTA: Estos resultados son los acumulados al cierre de diciembre del presente año.	3,296,806.92	3,296,806.92	0.00

ASIMISMO ANEXO LOS DOCUMENTOS QUE RESPALDAN LA INFORMACIÓN ANTES PLASMADA

DECLARO BAJO PROTESTA DE DECIR VERDAD QUE LOS DATOS CONTENIDOS EN ESTE INFORME DE DONATIVOS SON CIERTOS Y QUE EL MANDATO CON EL QUE SE ACREDITA NO ME HA SIDO MODIFICADO O REVOCADO A LA FECHA.

DATOS DEL REPRESENTANTE LEGAL DEL DONATARIO		
Ma. Elena Marrufo Tenorio	Directora General del CRIT Oaxaca	
NOMBRE	CARGO	FIRMA

INFORME TRIMESTRAL DEL SALDO DE LA CUENTA BANCARIA ESPECÍFICA PARA GOBIERNO
(Apertura de la cuenta el 12/jun/2012)

DATOS DEL DONATARIO			
NOMBRE O RAZÓN SOCIAL DEL DONATARIO	Fundación Teletón México A.C.	FECHA	12/01/2016
ESTADO	Oaxaca	TRIMESTRE	CUARTO 2015
MUNICIPIO	San Raymundo Jalpan, Oaxaca		
FECHA DE CONTRATO	15 de febrero de 2012		

(Cifras en pesos)

INSTITUCIÓN FINANCIERA:	Banamex		CUENTA BANCARIA ESPECÍFICA:	**94731 Sucursal: 7004**	
MES	SALDO INICIAL	DEPÓSITOS	RETIROS	INTERESES	SALDO FINAL
OCTUBRE	20,787.14	1,648,403.46	1,648,403.46	4.32	20,791.46
NOVIEMBRE	20,791.46	4,945,210.38	4,945,210.38	4.18	20,795.64
DICIEMBRE	20,795.64	3,296,806.94	3,296,806.94	4.52	20,800.16

NOTA: EL SALDO DE LA CUENTA CORRESPONDE AL MÍNIMO REQUERIDO PARA EVITAR COBRO DE COMISIÓN POR MANEJO DE CUENTA.
LOS IMPORTES DEPOSITADOS CORRESPONDEN AL DONATIVO DE LOS MESES DE MAYO, JUNIO, JULIO, AGOSTO, SEPTIEMBRE Y DICIEMBRE DE 2015.

ASIMISMO ANEXO COPIA FOTOSTÁTICA DE LOS ESTADOS DE CUENTA QUE RESPALDAN LA INFORMACIÓN ANTES PLASMADA

DECLARO BAJO PROTESTA DE DECIR VERDAD QUE LOS DATOS CONTENIDOS EN ESTE INFORME SON CIERTOS Y QUE EL MANDATO CON EL QUE SE ACREDITA NO ME HA SIDO MODIFICADO O REVOCADO A LA FECHA.

DATOS DEL REPRESENTANTE LEGAL DEL DONATARIO		
Ma. Elena Marrufo Tenorio	Directora General del CRIT Oaxaca	
NOMBRE	CARGO	FIRMA

FUNDACION TELETON MEXICO A C

DETALLE DE OPERACIONES

FECHA	CONCEPTO	RETIROS	DEPOSITOS	SALDO
	CAJA 0062 AUT 00000000			
	HORA 14:50 SUC 0870	1,648,403.46		20,787.14
30 OCT	SU RENDIMIENTO			
	CAJA 0000 AUT 00000000			
	HORA 23:59 SUC 0913		4.32	20,791.46

SALDO MINIMO REQUERIDO

Saldo mínimo requerido para evitar la comisión por Manejo de Cuenta: $20,000.00

CADENA ORIGINAL DEL COMPLEMENTO DE CERTIFICACIÓN DEL SAT

||1.0|8E939A17-A6C2-4487-9724-0D70892F9280|2015-11-02T04:17:57|Wj+nrjrkS69AuZfj1abD6ECxpyMSNnXu3cjGWBIx4SVdYJ/TUKCYsKoPHTyqcN56WdIYIBxeW9fZlWcHpZLnDEdjAvuRKh3lT9zJ3gZ5lOY6My/7DUsovbY3yMKOxr28JF+gbJYgBKydCwCGpP/RVywVdFdapH31KP9CHfCFDHo=|00001000000300627194|x2lVFWztAVM7ltNcm5CPKIuO/CT6AipCWa/N1rGFc5mESDdL0HLuZ1WacEk9Gja6V6Q8Cq+iBNoTqJnnsw29iIe8g0cBBFwjdwQmA5+hpV7MkkmRFQA40kxbGGWf4rTa0sdOhcMLZFE7YWyZ/b29GpSk5G8vrU0hdyec00XPgkw=||

UUID 8E939A17-A6C2-4487-9724-0D70892F9280
FECHA 2015-11-02
RFC FTM981104540

SELLO DIGITAL DEL EMISOR

Wj+nrjrkS69AuZfj1abD6ECxpyMSNnXu3cjGWBIx4SVdYJ/TUKCYsKoPHTyqcN56WdIYIBxeW9fZlWcHpZLnDEdjAvuRKh3lT9zJ3gZ5lOY6My/7DUsovbY3yMKOxr28JF+gbJYgBKydCwCGpP/RVywVdFdapH31KP9CHfCFDHo=

SELLO DIGITAL SAT

x2lVFWztAVM7ltNcm5CPKIuO/CT6AipCWa/N1rGFc5mESDdL0HLuZ1WacEk9Gja6V6Q8Cq+iBNoTqJnnsw29iIe8g0cBBFwjdwQmA5+hpV7MkkmRFQA40kxbGGWf4rTa0sdOhcMLZFE7YWyZ/b29GpSk5G8vrU0hdyec00XPgkw=

"ESTE DOCUMENTO ES UNA REPRESENTACIÓN IMPRESA DE UN CFDI"

Banamex

ESTADO DE CUENTA AL 31 DE OCTUBRE DE 2015

CLIENTE: 61254059
Registro Federal de Contribuyentes: FTM981104540

Suc. 913 PLAZA DEL VALLE OAX
AVE. UNIVERSIDAD 139
AGENCIA MUNICIPAL CANDIA

0001721

CUENTA PRODUCTIVA MONEDA NACIONAL	
GAT Nominal antes de impuestos	No Aplica
GAT Real antes de impuestos	No Aplica
Interés Aplicable o Rendimientos	$4.32
Comisiones efectivamente cobradas	$0.00
La GAT real es el rendimiento que obtendría después de descontar la inflación estimada	

FUNDACION TELETON MEXICO A C
BLV GUADALUPE HINOJOSA DE MURAT 1000
SAN RAYMUNDO JALPAN CH
71248 SAN RAYMUNDO JALPAN, OAX C.R.68091

La fecha de corte es la indicada después de la leyenda "ESTADO DE CUENTA AL". Salvo que expresamente se determine otra moneda, todas las cifras contenidas en el estado de cuenta se encuentran denominadas en Pesos Moneda Nacional.

Su estado de cuenta contiene información de los siguientes productos y servicios:

RESUMEN GENERAL

PRODUCTO/SERVICIO	CONTRATO	SALDO ANTERIOR	SALDO AL 31/OCT/2015
Cuenta Productiva Moneda Nacional	9304855346	$20,787.14	$20,791.46
CLABE Interbancaria	002610700400947312		

CUENTA PRODUCTIVA MONEDA NACIONAL

RESUMEN DEL: 01/OCT/2015 AL 31/OCT/2015

CONTRATO	9304855346	
Saldo Anterior		$20,787.14
(+)	2 Depósitos	$1,648,407.78
(-)	1 Retiro	$1,648,403.46
SALDO AL 31 DE OCTUBRE DE 2015		$20,791.46

Saldo Promedio	$20,787.14
Días Transcurridos	31
Tasa Bruta (Expresada en términos anuales)	0.24%
Tasa Neta (Expresada en términos anuales)	0.24%
Impuesto Retenido	$0.00
Intereses Pagados	$4.32
Cheques Girados	0
Cheques Exentos	0

RESUMEN POR MEDIOS DE ACCESO	RETIROS	DEPOSITOS
Cheques 7004 94731	**$1,648,403.46**	**$1,648,407.78**

DETALLE DE OPERACIONES

FECHA	CONCEPTO	RETIROS	DEPOSITOS	SALDO
	SALDO ANTERIOR			20,787.14
15 OCT	PAGO RECIBIDO DE GOBIERNO DEL			
	ESTADO DE OAXACA SU			
	REF.OTB25406 UR315 25406 2015			
	OTB 25406 TRANSFERENCIA BANCAR			
	CAJA 0077 AUT 00000000			
	HORA 14:16 SUC 0870		1,648,403.46	
15 OCT	TRASPASO REF. 3845917786 AUT.			
	07004 SER BCA ELEC.			

Banamex

Glosario de Abreviaturas

1ER	PRIMER	DLS/DLLS	DOLARES	PROM	PROMEDIO
A@O	AÑO	DOC	DOCUMENTO	PTOS	PUNTOS
ANL	ANUALIDAD	DOMI	DOMICILIACION	PYME	PAQUETE PYME
ATM	AUTOMATIC TELLER MACHINE	DOT	DOTACION	R1	MONTO DE 0 A 30 MIL
AUD/AUDIOMAT	AUDIOMATICO	EDO	ESTADO	R2	MONTO DE 30 MIL A 50 MIL
AUD E	AUDIOMATICO EMPRESARIAL	EDO DE CTA	ESTADO DE CUENTA	R3	MONTO DE 50 MIL EN ADELANTE
AUT	AUTOMATICA/AUTORIZACION	EFE/EFECTIV	EFECTIVO	REACTIV	REACTIVACION
B PER	BANCANET PERSONAL	ELEC/ELECTR	ELECTRONICA	REC	RECEPCION
B PRF	BANCANET PROFESIONAL	EMP	EMPRESARIAL	RECH	RECHAZADO(A)
BANC	BANCOS	ESP	ESPECIAL	REEMB	REEMBOLSO
BCA	BANCA	EXI	EXITOSA	REF	REFERENCIA
BCDIR	BANCANET DIRECTO	EXIT	EXITOSO	REND	RENDIMIENTOS
BCNET	BANCANET EMPRESARIAL	EXT	EXTRANJERO	REP/REPOS	REPOSICION
BCOS	BANCOS	F/PLAZA	FUERA DE PLAZA	REPOSIC	REPOSICION
BENEF	BENEFICIARIO	FID	FIDUCIARIO	RESP	RESPALDO
BESE	BANAMEX EN SU EMPRESA	FINS	FONDOS INSUFICIENTES	RET	RETIROS
BANAMEX	BANCO NACIONAL DE MEXICO	FIRME/PZA	FIRME PLAZA	REV	REVOCACION
BMX/BNM	BANCO NACIONAL DE MEXICO	FOR	FORANEO	RFC	REGISTRO FEDERAL DE CONTRIBUYENTES
BNE	BANCANET EMPRESARIAL	GAT	GANANCIA ANUAL TOTAL		
BNET	BANCA NET PERSONAL	GEN	GENERACION	S.A.R.	SISTEMA ADMINISTRACION RETIRO
BNMILIO	HORIZONTE BANAMEX UNO	GOLD2	HORIZONTE BALANCEADOS 2	SAT	SISTEMA ADMINISTRACION TRIBUTARIA
BNMPLUS	HORIZONTE PLUS	GRACI	GRACIAS		
BNMDIA	HORIZONTE BANAMEX DOS	GTOS	GASTOS	S.B.C	SALVO BUEN COBRO
BONIF	BONIFICACION	HORZONT	FONDO DE DINERO 1 BANAMEX	S/FON	SIN FONDOS
C	CAJERO	IDE	IMPUESTO DEPOSITO EFECTIVO	S/FONDOS	SIN FONDOS
CH/CHQ	CHEQUE	IMP	IMPUESTOS	SA	SOCIEDAD ANONIMA
C FONDOS	CONCENTRACION FONDOS	IMP. MN	IMPORTE MONEDA NACIONAL	SA DE CV	SOCIEDAD ANONIMA DE CAPITAL VARIABLE
C/COPIA	CON COPIA	IMP. ME	IMPORTE MONEDA EXTRANJERA		
C/TARJ - C/TARJETA	CON TARJETA	IMPTE	IMPORTE	SC	SOCIEDAD CIVIL
CAJ	CAJERO	IN FA/INT FALL	INTENTOS FALLIDOS	SDO	SALDO
CBC	CUENTA BALANCE CERO	INCUMPL	INCUMPLIMIENTO	SEC	SECUENCIA
CCB	CALIFORNIA COMMERCE BANK	INT	INTERES	SEGBANAMEX	SEGUROS BANAMEX
CERTIF	CERTIFICADO	INTB	INTERBANCARIO	SER	SERVICIO
CF	CONCENTRACION FONDOS	INTBCO/INTERBAN	INTERBANCARIO	SER BCA ELEC	SERVICIO BANCA ELECTRONICA
CGO	CARGO	INST	INSTITUCIONES	SERV	SERVICIO/SERVICIOS
CH. DEV S/FONDOS	CHEQUE DEVUELTO SIN FONDOS	INTS	INTERESES	SOBREG	SOBREGIRO
CITI	CITIDIRECT	INV/INVS	INVERSION	SOFOM	SOCIEDAD FINANCIERA OBJETO MULTIPLE
CM	CUENTA MAESTRA	ISR	IMPUESTO SOBRE LA RENTA		
COM	COMISION	IVA	IMPUESTO VALOR AGREGADO	SPEI	SERVICIOS PAGOS ELECTRONICOS INTERBANCARIOS
COM. CH. S/FONDOS	COMISION CHEQUE SIN FONDOS	L. C.	LINEA DE CREDITO		
COMIS/COMS	COMISION	M DIA	MISMO DIA	SPEUA	SISTEMA PAGOS ELECTRONICOS USO AMPLIADO
CONCENT	CONCENTRADORA	M.N.	MONEDA NACIONAL		
CONSULT / CONS	CONSULTA (S)	MA/MAGNE	MAGNETICO	SUC	SUCURSAL
CP	CAJERO PERMANENTE	MED	MEDIO	T	TARJETA
CR	CENTRO REPARTO	MEN	MENSUALIDAD	T Y CH	TARJETA Y CHEQUERA
CTA	CUENTA	MENS	MENSUAL	T. D.	TARJETA DEBITO
CTA. M.	CUENTA MAESTRA	MOD	MODALIDAD	TAR/TARJ	TARJETA
CTAS	CUENTAS	MOV	MOVIMIENTO	TB	TARJETAS BANAMEX
CTO	CONTRATO	MOVS/MOVTOS	MOVIMIENTOS	TC	TARJETA DE CREDITO
CTRO	CENTRO	NET	BANCANET	TC	TIPO DE CAMBIO
CRED	CREDITO	No.	NUMERO	T. GRA	TASA GRAVABLE
CUE	CUENTA	NOMI	NOMINA BANAMEX	T. EXE	TASA EXENTA
CVE	CLAVE	OPER	OPERACION	TEF	TRANSFERENCIA ELECTRONICA DE PAGOS
DEB/DEBIT	DEBITO	PAGOS	PAGOS INTERBANCARIOS		
DEP	DEPOSITO	PAQ	PAQUETE	TERC	TERCEROS
DEP P/DISPOSICION	DEPOSITO POR DISPOSICION	PDTE (S)	PENDIENTE	TRAS	TRASPASO
DEVOL	DEVOLUCION	PEMEX	PETROLEOS MEXICANOS	TPV	TERMINAL PUNTO VENTA
DEVUEL	DEVUELTO	PEND/PENDIENT	PENDIENTE	TXN	TRANSACCION
DF	DISTRITO FEDERAL	PERM	PERMANENTE	VENTAN	VENTANILLA
DIGIT	DIGITEM	PREV AUT	PREVENCION AUTOMATICA	VTO	VENCIMIENTO
DISP/DIS	DISPOSICION	PROG	PROGRAMADO	X	POR

FUNDACION TELETON MEXICO A C

CADENA ORIGINAL DEL COMPLEMENTO DE CERTIFICACIÓN DEL SAT

||1.0|9354FC9C-6699-4328-8581-ABBDE234E193|2015-12-03T22:49:07|VbWo0BNIyVwrEQ5dWvQYZOH2NUk5VXXNIodSIv+6HzPyKsOPlDTzDM6lLLLZzhgpcKbwyXA8w9XMKQABjOLNYQm4F7R0OU8hTqKZ4RDba6YkbSehr5ZSQ381YdYS5V6hRG8ufO2YEPv5k9ZcSN8YqImAGHzhmmdQ+Nfis3wV6Nk=|00001000000300627194|Qit5LSLwYxetNtDedV5B2weHAbbMaRjgShOeZff0pse37N5wp8PCFUsvYFjivjqt7a22rBlEwC3D6FX2CG5JWt+Vpim7AZmzW8wiV8r0ou9pk5L2sV8Vnhoi1uiGFlwZIAR+t8isCqqD3NaGG9hCkPLUY/x0XL39NjKgDDnJRJw=||

UUID 9354FC9C-6699-4328-8581-ABBDE234E193
FECHA 2015-12-03
RFC FTM981104540

SELLO DIGITAL DEL EMISOR

VbWo0BNIyVwrEQ5dWvQYZOH2NUk5VXXNIodSIv+6HzPyKsOPlDTzDM6lLLLZzhgpcKbwyXA8w9XMKQABjOLNYQm4F7R0OU8hTqKZ4RDba6YkbSehr5ZSQ381YdYS5V6hRG8ufO2YEPv5k9ZcSN8YqImAGHzhmmdQ+Nfis3wV6Nk=

SELLO DIGITAL SAT

Qit5LSLwYxetNtDedV5B2weHAbbMaRjgShOeZff0pse37N5wp8PCFUsvYFjivjqt7a22rBlEwC3D6FX2CG5JWt+Vpim7AZmzW8wiV8r0ou9pk5L2sV8Vnhoi1uiGFlwZIAR+t8isCqqD3NaGG9hCkPLUY/x0XL39NjKgDDnJRJw=

"ESTE DOCUMENTO ES UNA REPRESENTACIÓN IMPRESA DE UN CFDI"

Banco Nacional de México, S.A., integrante del Grupo Financiero Banamex, recibe las consultas, reclamaciones o aclaraciones, en su Unidad Especializada de Atención a Usuarios, ubicada en 16 de Septiembre no. 71, 4to Piso, Col. Centro, México D.F. y por correo electrónico en: aclaracionesbmx23@banamex.com o teléfono: México 1-2262639 (1-Banamex) Guadalajara y Monterrey 2262639-1 (BANAMEX-1) Otras Ciudades: 01-800-021-2345 De EUA y Canadá 1-800-226-2639 (1 800 BANAMEX); así como en cualquiera de sus sucursales u oficinas. En el caso de no obtener una respuesta satisfactoria, podrá acudir a la Comisión Nacional para la Protección y Defensa de los Usuarios de Servicios Financieros www.condusef.gob.mx Teléfonos: 53-40-09-99 ó 01-800-999-8080.

Banamex Resuelve
Segmento Corporativo, Empresarial y Gobierno
Cd de México: 2226 1111, del Interior de la República 01 800 111 1122
EUA y Canadá: 1 855 295 7093 Horario: De lunes a sábado de 07:00 a 21:00 horas
Correo electrónico: resuelve@banamex.com

Banamex Resuelve PyMEs
Segmento Pequeña y Mediana Empresa (PYME) y Sucursal
Cd. de México: 1226 8867, del Interior de la República: 01 800 111 2020
Horarios: De lunes a sábado de 07:00 a 21:00 horas, domingos de 09:00 a 16:30 horas
Correo electrónico: resuelvepymes@banamex.com

RFC:BNM840515VB1 Isabel la Católica número 44, Colonia Centro, Delegación Cuauhtémoc, 06000 México D.F. Tel. 1226-8867

IMPORTANTE:
* Si deseas realizar una aclaración sobre tu estado de cuenta, tienes 90 días naturales posteriores al corte del mismo. Para ello, por favor llama a la Unidad Especializada Banamex.
* Incumplir sus obligaciones le puede generar comisiones e intereses moratorios.
Para consultar información sobre comisiones con fines informativos y de comparación, ingresa a www.condusef.gob.mx y www.banamex.com

IPAB INSTITUTO PARA LA PROTECCIÓN AL AHORRO BANCARIO

El IPAB garantiza el pago hasta 400 mil unidades de inversión (UDI's) por persona, por banco, de las obligaciones garantizadas www.ipab.org.mx

LEY FEDERAL DE PROTECCION DE DATOS PERSONALES EN POSESION DE LOS PARTICULARES

En Banamex los datos están protegidos, consulta el aviso de privacidad correspondiente en www.banamex.com/aviso de privacidad o en la sucursal de tu preferencia

Agradecemos su preferencia

FUNDACION TELETON MEXICO A C

DETALLE DE OPERACIONES

FECHA	CONCEPTO	RETIROS	DEPOSITOS	SALDO
	REF.OTB49770 UR315 49770 2015			
	OTB 49770 TRANSFERENCIA BANCAR			
	CAJA 0077 AUT 00000000			
	HORA 16:01 SUC 0870		1,648,403.46	
09 NOV	PAGO RECIBIDO DE GOBIERNO DEL			
	ESTADO DE OAXACA SU			
	REF.OTB49769 UR315 49769 2015			
	OTB 49769 TRANSFERENCIA BANCAR			
	CAJA 0077 AUT 00000000			
	HORA 16:01 SUC 0870		1,648,403.46	
09 NOV	TRASPASO REF. 3845917786 AUT.			
	83539 SER BCA ELEC.			
	CAJA 0062 AUT 00000000			
	HORA 18:39 SUC 0870	4,945,210.38		20,791.46
30 NOV	SU RENDIMIENTO			
	CAJA 0000 AUT 00000000			
	HORA 23:59 SUC 0913		4.18	20,795.64

SALDO MINIMO REQUERIDO

Saldo mínimo requerido para evitar la comisión por Manejo de Cuenta: $20,000.00

Banamex

ESTADO DE CUENTA AL 30 DE NOVIEMBRE DE 2015

CLIENTE: 61254059
Registro Federal de Contribuyentes: FTM981104540

Suc. 913 PLAZA DEL VALLE OAX
AVE. UNIVERSIDAD 139
AGENCIA MUNICIPAL CANDIA

0001041

CUENTA PRODUCTIVA MONEDA NACIONAL	
GAT Nominal antes de impuestos	No Aplica
GAT Real antes de impuestos	No Aplica
Interés Aplicable o Rendimientos	$4.18
Comisiones efectivamente cobradas	$0.00
La GAT real es el rendimiento que obtendría después de descontar la inflación estimada	

FUNDACION TELETON MEXICO A C
BLV GUADALUPE HINOJOSA DE MURAT 1000
SAN RAYMUNDO JALPAN CH
71248 SAN RAYMUNDO JALPAN, OAX C.R.68091

La fecha de corte es la indicada después de la leyenda "ESTADO DE CUENTA AL". Salvo que expresamente se determine otra moneda, todas las cifras contenidas en el estado de cuenta se encuentran denominadas en Pesos Moneda Nacional.

Su estado de cuenta contiene información de los siguientes productos y servicios:

RESUMEN GENERAL

PRODUCTO/SERVICIO	CONTRATO	SALDO ANTERIOR	SALDO AL 30/NOV/2015
Cuenta Productiva Moneda Nacional	9304855346	$20,791.46	$20,795.64
CLABE Interbancaria	002610700400947312		

CUENTA PRODUCTIVA MONEDA NACIONAL

RESUMEN DEL: 01/NOV/2015 AL 30/NOV/2015

CONTRATO 9304855346

Saldo Anterior	$20,791.46
(+) 4 Depósitos	$4,945,214.56
(-) 1 Retiro	$4,945,210.38
SALDO AL 30 DE NOVIEMBRE DE 2015	$20,795.64

Saldo Promedio	$20,791.46
Días Transcurridos	30
Tasa Bruta (Expresada en términos anuales)	0.24%
Tasa Neta (Expresada en términos anuales)	0.24%
Impuesto Retenido	$0.00
Intereses Pagados	$4.18
Cheques Girados	0
Cheques Exentos	0

RESUMEN POR MEDIOS DE ACCESO	RETIROS	DEPOSITOS
Cheques 7004 94731	**$4,945,210.38**	**$4,945,214.56**

DETALLE DE OPERACIONES

FECHA	CONCEPTO	RETIROS	DEPOSITOS	SALDO
	SALDO ANTERIOR			20,791.46
09 NOV	PAGO RECIBIDO DE GOBIERNO DEL			
	ESTADO DE OAXACA SU			
	REF.OTB49771 UR315 49771 2015			
	OTB 49771 TRANSFERENCIA BANCAR			
	CAJA 0077 AUT 00000000			
	HORA 16:01 SUC 0870		1,648,403.46	
09 NOV	PAGO RECIBIDO DE GOBIERNO DEL			
	ESTADO DE OAXACA SU			

Banamex

Glosario de Abreviaturas

1ER	PRIMER	DLS/ULLS	DOLARES	PROM	PROMEDIO
A@O	AÑO	DOC	DOCUMENTO	PTOS	PUNTOS
ANL	ANUALIDAD	DOMI	DOMICILIACION	PYME	PAQUETE PYME
ATM	AUTOMATIC TELLER MACHINE	DOT	DOTACION	R1	MONTO DE 0 A 30 MIL
AUD/AUDIOMAT	AUDIOMATICO	EDO	ESTADO	R2	MONTO DE 30 MIL A 50 MIL
AUD E	AUDIOMATICO EMPRESARIAL	EDO DE CTA	ESTADO DE CUENTA	R3	MONTO DE 50 MIL EN ADELANTE
AUT	AUTOMATICA/AUTORIZACION	EFE/EFECTIV	EFECTIVO	REACTIV	REACTIVACION
B PER	BANCANET PERSONAL	ELEC/ELECTR	ELECTRONICA	REC	RECEPCION
B PRF	BANCANET PROFESIONAL	EMP	EMPRESARIAL	RECH	RECHAZADO(A)
BANC	BANCOS	ESP	ESPECIAL	REEMB	REEMBOLSO
BCA	BANCA	EXI	EXITOSA	REF	REFERENCIA
BCDIR	BANCANET DIRECTO	EXIT	EXITOSO	REND	RENDIMIENTOS
BCNET	BANCANET EMPRESARIAL	EXT	EXTRANJERO	REP/REPOS	REPOSICION
BCOS	BANCOS	F/PLAZA	FUERA DE PLAZA	REPOSIC	REPOSICION
BENEF	BENEFICIARIO	FID	FIDUCIARIO	RESP	RESPALDO
BESE	BANAMEX EN SU EMPRESA	FINS	FONDOS INSUFICIENTES	RET	RETIROS
BANAMEX	BANCO NACIONAL DE MEXICO	FIRME/PZA	FIRME PLAZA	REV	REVOCACION
BMX/BNM	BANCO NACIONAL DE MEXICO	FOR	FORANEO	RFC	REGISTRO FEDERAL DE CONTRIBUYENTES
BNE	BANCANET EMPRESARIAL	GAT	GANANCIA ANUAL TOTAL		
BNET	BANCA NET PERSONAL	GEN	GENERACION	S.A.R.	SISTEMA ADMINISTRACION RETIRO
BNM1LIQ	HORIZONTE BANAMEX UNO	GOLD2	HORIZONTE BALANCEADOS 2	SAT	SISTEMA ADMINISTRACION TRIBUTARIA
BNMPLUS	HORIZONTE PLUS	GRACI	GRACIAS		
BNMDIA	HORIZONTE BANAMEX DOS	GTOS	GASTOS	S.B.C	SALVO BUEN COBRO
BONIF	BONIFICACION	HORZONT	FONDO DE DINERO 1 BANAMEX	S/FON	SIN FONDOS
C	CAJERO	IDE	IMPUESTO DEPOSITO EFECTIVO	S/FONDOS	SIN FONDOS
CH/CHQ	CHEQUE	IMP	IMPUESTOS	SA	SOCIEDAD ANONIMA
C FONDOS	CONCENTRACION FONDOS	IMP. MN	IMPORTE MONEDA NACIONAL	SA DE CV	SOCIEDAD ANONIMA DE CAPITAL VARIABLE
C/COPIA	CON COPIA	IMP. ME	IMPORTE MONEDA EXTRANJERA		
C/TARJ - C/TARJETA	CON TARJETA	IMPTE	IMPORTE	SC	SOCIEDAD CIVIL
CAJ	CAJERO	IN FA/INT FALL	INTENTOS FALLIDOS	SDO	SALDO
CBC	CUENTA BALANCE CERO	INCUMPL	INCUMPLIMIENTO	SEC	SECUENCIA
CCB	CALIFORNIA COMMERCE BANK	INT	INTERES	SEGBANAMEX	SEGUROS BANAMEX
CERTIF	CERTIFICADO	INTB	INTERBANCARIO	SER	SERVICIO
CF	CONCENTRACION FONDOS	INTBCO/INTERBAN	INTERBANCARIO	SER BCA ELEC	SERVICIO BANCA ELECTRONICA
CGO	CARGO	INST	INSTITUCIONES	SERV	SERVICIO/SERVICIOS
CH. DEV S/FONDOS	CHEQUE DEVUELTO SIN FONDOS	INTS	INTERESES	SOBREG	SOBREGIRO
CITI	CITIDIRECT	INV/INVS	INVERSION	SOFOM	SOCIEDAD FINANCIERA OBJETO MULTIPLE
CM	CUENTA MAESTRA	ISR	IMPUESTO SOBRE LA RENTA		
COM	COMISION	IVA	IMPUESTO VALOR AGREGADO	SPEI	SERVICIOS PAGOS ELECTRONICOS INTERBANCARIOS
COM. CH. S/FONDOS	COMISION CHEQUE SIN FONDOS	L. C.	LINEA DE CREDITO		
COMIS/COMS	COMISION	M DIA	MISMO DIA	SPEUA	SISTEMA PAGOS ELECTRONICOS USO AMPLIADO
CONCENT	CONCENTRADORA	M.N.	MONEDA NACIONAL		
CONSULT / CONS	CONSULTA ($)	MA/MAGNE	MAGNETICO	SUC	SUCURSAL
CP	CAJERO PERMANENTE	MED	MEDIO	T	TARJETA
CR	CENTRO REPARTO	MEN	MENSUALIDAD	T Y CH	TARJETA Y CHEQUERA
CTA	CUENTA	MENS	MENSUAL	T. D.	TARJETA DEBITO
CTA. M.	CUENTA MAESTRA	MOD	MODALIDAD	TAR/TARJ	TARJETA
CTAS	CUENTAS	MOV	MOVIMIENTO	TB	TARJETAS BANAMEX
CTO	CONTRATO	MOVS/MOVTOS	MOVIMIENTOS	TC	TARJETA DE CREDITO
CTRO	CENTRO	NET	BANCANET	TC	TIPO DE CAMBIO
CRED	CREDITO	No.	NUMERO	T. GRA	TASA GRAVABLE
CUE	CUENTA	NOMI	NOMINA BANAMEX	T. EXE	TASA EXENTA
CVE	CLAVE	OPER	OPERACION	TEF	TRANSFERENCIA ELECTRONICA DE PAGOS
DEB/DEBIT	DEBITO	PAGOS	PAGOS INTERBANCARIOS		
DEP	DEPOSITO	PAQ	PAQUETE	TERC	TERCEROS
DEP P/DISPOSICION	DEPOSITO POR DISPOSICION	POTE ($)	PENDIENTE	TRAS	TRASPASO
DEVOL	DEVOLUCION	PEMEX	PETROLEOS MEXICANOS	TPV	TERMINAL PUNTO VENTA
DEVUEL	DEVUELTO	PEND/PENDIENT	PENDIENTE	TXN	TRANSACCION
DF	DISTRITO FEDERAL	PERM	PERMANENTE	VENTAN	VENTANILLA
DIGIT	DIGITEM	PREV AUT	PREVENCION AUTOMATICA	VTO	VENCIMIENTO
DISP/DIS	DISPOSICION	PROG	PROGRAMADO	X	POR

CNEW8

CNEW8

FUNDACION TELETON MEXICO A C

CNEW8

Banco Nacional de México, S.A., integrante del Grupo Financiero Banamex, recibe las consultas, reclamaciones o aclaraciones, en su Unidad Especializada de Atención a Usuarios, ubicada en 16 de Septiembre no. 71, 4to Piso, Col. Centro, México D.F. y por correo electrónico en: aclaracionesbmx23@banamex.com o teléfono: México 1-2262639 (1-Banamex) Guadalajara y Monterrey 2262639-1 (BANAMEX-1) Otras Ciudades: 01-800-021-2345 De EUA y Canadá 1-800-226-2639 (1 800 BANAMEX); así como en cualquiera de sus sucursales u oficinas. En el caso de no obtener una respuesta satisfactoria, podrá acudir a la Comisión Nacional para la Protección y Defensa de los Usuarios de Servicios Financieros www.condusef.gob.mx Teléfonos: 53-40-09-99 o 01-800-999-8080.

Banamex Resuelve
Segmento Corporativo, Empresarial y Gobierno
Cd de México: 2226 1111, del Interior de la República:01 800 111 1122
EUA y Canadá: 1 855 295 7093 Horario: De lunes a sábado de 07:00 a 21:00 horas
Correo electrónico: resuelve@banamex.com

Banamex Resuelve PyMEs
Segmento Pequeña y Mediana Empresa (PYME) y Sucursal
Cd. de México: 1226 8867, del Interior de la República: 01 800 111 2020
Horarios: De lunes a sábado de 07:00 a 21:00 horas, domingos de 09:00 a 16:30 horas
Correo electrónico: resuelvepymes@banamex.com

RFC:BNM840515VB1 Isabel la Católica número 44, Colonia Centro, Delegación Cuauhtemoc, 06000 México D.F. Tel. 1226-8867

IMPORTANTE:
° Si deseas realizar una aclaración sobre tu estado de cuenta, tienes 90 días naturales posteriores al corte del mismo. Para ello, por favor llama a la Unidad Especializada Banamex.
° Incumplir sus obligaciones le puede generar comisiones e intereses moratorios.
Para consultar información sobre comisiones con fines informativos y de comparación, ingresa awww.condusef.gob.mx y www.banamex.com

IPAB INSTITUTO PARA LA PROTECCION AL AHORRO BANCARIO

El IPAB garantiza el pago hasta 400 mil unidades de inversión (UDI's) por persona, por banco, de las obligaciones garantizadas www.ipab.org.mx

LEY FEDERAL DE PROTECCION DE DATOS PERSONALES EN POSESION DE LOS PARTICULARES

En Banamex los datos están protegidos, consulta el aviso de privacidad correspondiente en www.banamex.com/aviso de privacidad o en la sucursal de tu preferencia

Agradecemos su preferencia

FUNDACION TELETON MEXICO A C

CNEW8

DETALLE DE OPERACIONES

FECHA	CONCEPTO	RETIROS	DEPOSITOS	SALDO
	CAJA 0062 AUT 00000000			
	HORA 11:50 SUC 0870	1,648,403.46		20,795.64
22 DIC	PAGO RECIBIDO DE GOBIERNO DEL			
	ESTADO DE OAXACA SU			
	REF.OTB62318 UR315 62318 2015			
	OTB 62318 TRANSFERENCIA BANCAR			
	CAJA 0077 AUT 00000000			
	HORA 12:12 SUC 0870		1,648,403.48	
22 DIC	TRASPASO REF. 3845917786 AUT.			
	37240 SER BCA ELEC.			
	CAJA 0062 AUT 00000000			
	HORA 12:19 SUC 0870	1,648,403.48		20,795.64
31 DIC	SU RENDIMIENTO			
	CAJA 0000 AUT 00000000			
	HORA 23:59 SUC 0913		4.52	20,800.16

SALDO MINIMO REQUERIDO

Saldo mínimo requerido para evitar la comisión por Manejo de Cuenta: $20,000.00

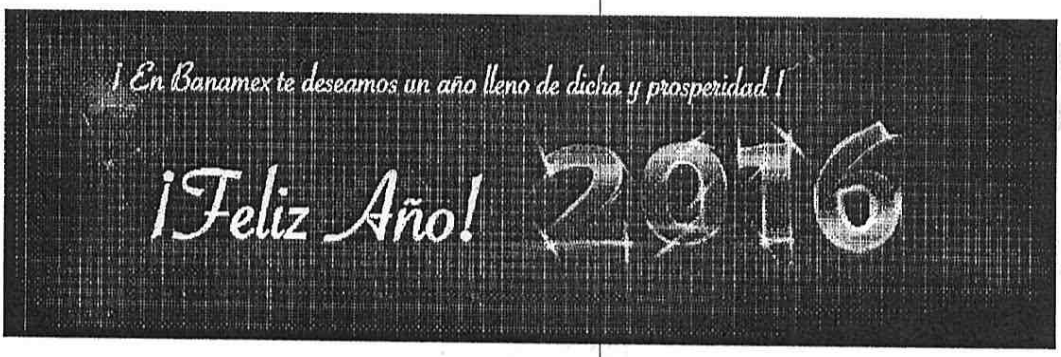

CADENA ORIGINAL DEL COMPLEMENTO DE CERTIFICACIÓN DEL SAT

||1.0|47827D6F-EF2B-4C74-A99D-F97FDAC71528|2016-01-02T21:04:21|gSZ5vgvPivbuwYk30F1uTz0or1n
My2U4TahvDpPQ34qe9+jRqKWuRowtWjuDg1mXeknUl0w6XVsvOBSIhlBr/nLgIOVN59j01TdGsn0u/S/Z7yMGT4JLw
S9G6p1z52og+RaFR9vvHuovNsUYwwZpQz+B8Ok8TjDEeyseVelFFI4=|00001000000300627194|GnFLXO86ieJOY
bpwxV3YYHSYR6bLnW7fQUoV3Sin46nXjbtq/l+NyAebjMLRJxxx5opzLs6NFX2nnOzoReGpcQnHKqzFPTvjlPnwT8+
PUCpRJ9ue5wLvujYn6wlzIGKnGjpmgKPmqKJUha90YG+h8mO62xuwt9VfGy4KnU5oly8=||

UUID 47827D6F-EF2B-4C74-A99D-F97FDAC71528
FECHA 2016-01-02
RFC FTM981104540

SELLO DIGITAL DEL EMISOR

gSZ5vgvPivbuwYk30F1uTz0or1nMy2U4TahvDpPQ34qe9+jRqKWuRowtWjuDg
1mXeknUl0w6XVsvOBSIhlBr/nLgIOVN59j01TdGsn0u/S/Z7yMGT4JLwS9G6p
1z52og+RaFR9vvHuovNsUYwwZpQz+B8Ok8TjDEeyseVelFFI4=

SELLO DIGITAL SAT

GnFLXO86ieJOYbpwxV3YYHSYR6bLnW7fQUoV3Sin46nXjbtq/l+NyAebjMLRJ
xxx5opzLs6NFX2nnOzoReGpcQnHKqzFPTvjlPnwT8+PUCpRJ9ue5wLvujYn6w
lzIGKnGjpmgKPmqKJUha90YG+h8mO62xuwt9VfGy4KnU5oly8=

"ESTE DOCUMENTO ES UNA REPRESENTACIÓN IMPRESA DE UN CFDI"

Banamex

ESTADO DE CUENTA AL 31 DE DICIEMBRE DE 2015

CLIENTE: 61254059
Registro Federal de Contribuyentes: FTM981104540

CNEW8

Suc. 913 PLAZA DEL VALLE OAX
AVE. UNIVERSIDAD 139
AGENCIA MUNICIPAL CANDIA

0000725

CUENTA PRODUCTIVA MONEDA NACIONAL	
GAT Nominal antes de impuestos	No Aplica
GAT Real antes de impuestos	No Aplica
Interés Aplicable o Rendimientos	$4.52
Comisiones efectivamente cobradas	$0.00
La GAT real es el rendimiento que obtendría después de descontar la inflación estimada	

FUNDACION TELETON MEXICO A C
BLV GUADALUPE HINOJOSA DE MURAT 1000
SAN RAYMUNDO JALPAN CH
71248 SAN RAYMUNDO JALPAN, OAX C.R.68091

La fecha de corte es la indicada después de la leyenda "ESTADO DE CUENTA AL". Salvo que expresamente se determine otra moneda, todas las cifras contenidas en el estado de cuenta se encuentran denominadas en Pesos Moneda Nacional.

Su estado de cuenta contiene información de los siguientes productos y servicios:

RESUMEN GENERAL

PRODUCTO/SERVICIO	CONTRATO	SALDO ANTERIOR	SALDO AL 31/DIC/2015
Cuenta Productiva Moneda Nacional	9304855346	$20,795.64	$20,800.16
CLABE Interbancaria	002610700400947312		

CUENTA PRODUCTIVA MONEDA NACIONAL

RESUMEN DEL: 01/DIC/2015 AL 31/DIC/2015

CONTRATO 9304855346

Saldo Anterior	$20,795.64
(+) 3 Depósitos	$3,296,811.46
(-) 2 Retiros	$3,296,806.94
SALDO AL 31 DE DICIEMBRE DE 2015	$20,800.16
Saldo Promedio	$20,795.64
Días Transcurridos	31
Tasa Bruta (Expresada en términos anuales)	0.25%
Tasa Neta (Expresada en términos anuales)	0.25%
Impuesto Retenido	$0.00
Intereses Pagados	$4.52
Cheques Girados	0
Cheques Exentos	0

RESUMEN POR MEDIOS DE ACCESO	RETIROS	DEPOSITOS
Cheques 7004 94731	**$3,296,806.94**	**$3,296,811.46**

DETALLE DE OPERACIONES

FECHA	CONCEPTO	RETIROS	DEPOSITOS	SALDO
	SALDO ANTERIOR			20,795.64
14 DIC	PAGO RECIBIDO DE GOBIERNO DEL			
	ESTADO DE OAXACA SU			
	REF.OTB61401 UR315 61401 2015			
	OTB 61401 TRANSFERENCIA BANCAR			
	CAJA 0077 AUT 00000000			
	HORA 09:51 SUC 0870		1,648,403.46	
14 DIC	TRASPASO REF. 3845917786 AUT.			
	91781 SER BCA ELEC.			

FUNDACION TELETON MEXICO A C

Banco Nacional de México, S.A., integrante del Grupo Financiero Banamex, recibe las consultas, reclamaciones o aclaraciones, en su Unidad Especializada de Atención a Usuarios, ubicada en 16 de Septiembre no. 71, 4to Piso, Col. Centro, México D.F. y por correo electrónico en: aclaracionesbmx23@banamex.com o teléfono: México 1-2262639 (1-Banamex) Guadalajara y Monterrey 2262639-1 (BANAMEX-1) Otras Ciudades: 01-800-021-2345 De EUA y Canadá 1-800-226-2639 (1 800 BANAMEX); así como en cualquiera de sus sucursales u oficinas. En el caso de no obtener una respuesta satisfactoria, podrá acudir a la Comisión Nacional para la Protección y Defensa de los Usuarios de Servicios Financieros www.condusef.gob.mx Teléfonos: 53-40-09-99 o 01-800-999-8080.

Banamex Resuelve
Segmento Corporativo, Empresarial y Gobierno
Cd de México: 2226 1111, del Interior de la República:01 800 111 1122
EUA y Canadá: 1 855 295 7093 Horario: De lunes a sábado de 07:00 a 21:00 horas
Correo electrónico: resuelve@banamex.com

Banamex Resuelve PyMEs
Segmento Pequeña y Mediana Empresa (PYME) y Sucursal
Cd. de México: 1226 8867, del Interior de la República: 01 800 111 2020
Horarios: De lunes a sábado de 07:00 a 21:00 horas, domingos de 09:00 a 16:30 horas
Correo electrónico: resuelvepymes@banamex.com

RFC:BNM840515VB1 Isabel la Católica número 44, Colonia Centro, Delegación Cuauhtémoc, 06000 México D.F. Tel. 1226-8867

IMPORTANTE:
° Si deseas realizar una aclaración sobre tu estado de cuenta, tienes 90 días naturales posteriores al corte del mismo. Para ello, por favor llama a la Unidad Especializada Banamex.
° Incumplir sus obligaciones le puede generar comisiones e intereses moratorios.
Para consultar información sobre comisiones con fines informativos y de comparación, ingresa a www.condusef.gob.mx y www.banamex.com

IPAB INSTITUTO PARA LA PROTECCIÓN AL AHORRO BANCARIO

El IPAB garantiza el pago hasta 400 mil unidades de inversión (UDI's) por persona, por banco, de las obligaciones garantizadas www.ipab.org.mx

LEY FEDERAL DE PROTECCION DE DATOS PERSONALES EN POSESION DE LOS PARTICULARES

En Banamex los datos están protegidos, consulta el aviso de privacidad correspondiente en www.banamex.com/aviso de privacidad o en la sucursal de tu preferencia

Agradecemos su preferencia

Banamex

Glosario de Abreviaturas

1ER	PRIMER	DLS/DLLS	DOLARES	PROM	PROMEDIO
A@O	AÑO	DOC	DOCUMENTO	PTOS	PUNTOS
ANL	ANUALIDAD	DOMI	DOMICILIACION	PYME	PAQUETE PYME
ATM	AUTOMATIC TELLER MACHINE	DOT	DOTACION	R1	MONTO DE 0 A 30 MIL
AUD/AUDIOMAT	AUDIOMATICO	EDO	ESTADO	R2	MONTO DE 30 MIL A 50 MIL
AUD E	AUDIOMATICO EMPRESARIAL	EDO DE CTA	ESTADO DE CUENTA	R3	MONTO DE 50 MIL EN ADELANTE
AUT	AUTOMATICA/AUTORIZACION	EFE/EFECTIV	EFECTIVO	REACTIV	REACTIVACION
B PER	BANCANET PERSONAL	ELEC/ELECTR	ELECTRONICA	REC	RECEPCION
B PRF	BANCANET PROFESIONAL	EMP	EMPRESARIAL	RECH	RECHAZADO(A)
BANC	BANCOS	ESP	ESPECIAL	REEMB	REEMBOLSO
BCA	BANCA	EXI	EXITOSA	REF	REFERENCIA
BCDIR	BANCANET DIRECTO	EXIT	EXITOSO	REND	RENDIMIENTOS
BCNET	BANCANET EMPRESARIAL	EXT	EXTRANJERO	REP/REPOS	REPOSICION
BCOS	BANCOS	F/PLAZA	FUERA DE PLAZA	REPOSIC	REPOSICION
BENEF	BENEFICIARIO	FID	FIDUCIARIO	RESP	RESPALDO
BESE	BANAMEX EN SU EMPRESA	FINS	FONDOS INSUFICIENTES	RET	RETIROS
BANAMEX	BANCO NACIONAL DE MEXICO	FIRME/PZA	FIRME PLAZA	REV	REVOCACION
BMX/BNM	BANCO NACIONAL DE MEXICO	FOR	FORANEO	RFC	REGISTRO FEDERAL DE CONTRIBUYENTES
BNE	BANCANET EMPRESARIAL	GAT	GANANCIA ANUAL TOTAL		
BNET	BANCA NET PERSONAL	GEN	GENERACION	S.A.R.	SISTEMA ADMINISTRACION RETIRO
BNMTLIO	HORIZONTE BANAMEX UNO	GOLD2	HORIZONTE BALANCEADOS 2	SAT	SISTEMA ADMINISTRACION TRIBUTARIA
BNMPLUS	HORIZONTE PLUS	GRACI	GRACIAS		
BNMDIA	HORIZONTE BANAMEX DOS	GTOS	GASTOS	S.B.C	SALVO BUEN COBRO
BONIF	BONIFICACION	HORZONT	FONDO DE DINERO 1 BANAMEX	S/FON	SIN FONDOS
C	CAJERO	IDE	IMPUESTO DEPOSITO EFECTIVO	S/FONDOS	SIN FONDOS
CH/CHQ	CHEQUE	IMP	IMPUESTOS	SA	SOCIEDAD ANONIMA
C FONDOS	CONCENTRACION FONDOS	IMP. MN	IMPORTE MONEDA NACIONAL	SA DE CV	SOCIEDAD ANONIMA DE CAPITAL VARIABLE
C/COPIA	CON COPIA	IMP. ME	IMPORTE MONEDA EXTRANJERA		
C/TARJ - C/TARJETA	CON TARJETA	IMPTE	IMPORTE	SC	SOCIEDAD CIVIL
CAJ	CAJERO	IN FA/INT FALL	INTENTOS FALLIDOS	SDO	SALDO
CBC	CUENTA BALANCE CERO	INCUMPL	INCUNPLIMIENTO	SEC	SECUENCIA
CCB	CALIFORNIA COMMERCE BANK	INT	INTERES	SEGBANAMEX	SEGUROS BANAMEX
CERTIF	CERTIFICADO	INTB	INTERBANCARIO	SER	SERVICIO
CF	CONCENTRACION FONDOS	INTBCO/INTERBAN	INTERBANCARIO	SER BCA ELEC	SERVICIO BANCA ELECTRONICA
CGO	CARGO	INST	INSTITUCIONES	SERV	SERVICIO/SERVICIOS
CH. DEV S/FONDOS	CHEQUE DEVUELTO SIN FONDOS	INTS	INTERESES	SOBREG	SOBREGIRO
CITI	CITIDIRECT	INV/INVS	INVERSION	SOFOM	SOCIEDAD FINANCIERA OBJETO MULTIPLE
CM	CUENTA MAESTRA	ISR	IMPUESTO SOBRE LA RENTA		
COM	COMISION	IVA	IMPUESTO VALOR AGREGADO	SPEI	SERVICIOS PAGOS ELECTRONICOS INTERBANCARIOS
COM. CH. S/FONDOS	COMISION CHEQUE SIN FONDOS	L. C.	LINEA DE CREDITO		
COMIS/COMS	COMISION	M DIA	MISMO DIA	SPEUA	SISTEMA PAGOS ELECTRONICOS USO AMPLIADO
CONCENT	CONCENTRADORA	M.N.	MONEDA NACIONAL		
CONSULT / CONS	CONSULTA (S)	MA/MAGNE	MAGNETICO	SUC	SUCURSAL
CP	CAJERO PERMANENTE	MED	MEDIO	T	TARJETA
CR	CENTRO REPARTO	MEN	MENSUALIDAD	T Y CH	TARJETA Y CHEQUERA
CTA	CUENTA	MENS	MENSUAL	T. D.	TARJETA DEBITO
CTA. M.	CUENTA MAESTRA	MOD	MODALIDAD	TAR/TARJ	TARJETA
CTAS	CUENTAS	MOV	MOVIMIENTO	TB	TARJETAS BANAMEX
CTO	CONTRATO	MOVS/MOVTOS	MOVIMIENTOS	TC	TARJETA DE CREDITO
CTRO	CENTRO	NET	BANCANET	TC	TIPO DE CAMBIO
CRED	CREDITO	No.	NUMERO	T. GRA	TASA GRAVABLE
CUE	CUENTA	NOMI	NOMINA BANAMEX	T. EXE	TASA EXENTA
CVE	CLAVE	OPER	OPERACION	TEF	TRANSFERENCIA ELECTRONICA DE PAGOS
DEB/DEBIT	DEBITO	PAGOS	PAGOS INTERBANCARIOS		
DEP	DEPOSITO	PAQ	PAQUETE	TERC	TERCEROS
DEP P/DISPOSICION	DEPOSITO POR DISPOSICION	PDTE (S)	PENDIENTE	TRAS	TRASPASO
DEVOL	DEVOLUCION	PEMEX	PETROLEOS MEXICANOS	TPV	TERMINAL PUNTO VENTA
DEVUEL	DEVUELTO	PEND/PENDIENT	PENDIENTE	TXN	TRANSACCION
DF	DISTRITO FEDERAL	PERM	PERMANENTE	VENTAN	VENTANILLA
DIGIT	DIGITEM	PREV AUT	PREVENCION AUTOMATICA	VTO	VENCIMIENTO
DISP/DIS	DISPOSICION	PROG	PROGRAMADO	X	POR

15.- INFORME AVANCE FISICO-FINANCIERO DE RECURSOS FEDERALES

Entidad	Ciclo de Recurso	Tipo de Recurso	Descripción Ramo	Clave Ramo	Descripción Programa	Clave Programa	Dependencia Ejecutora	Tipo de Gasto	Partida	Aprobado	Modificado	Ejercido	Pagado SHCP
RAMO 4-GOBERNACIÓN													
Oaxaca	2015	-	GOBERNACIÓN	4	MODERNIZACIÓN INTEGRAL DEL REGISTRO CIVIL CON ENTIDADES FEDERATIVAS	U001	ENTIDAD FEDERATIVA DEL GOBIERNO DEL ESTADO DE OAXACA		TOTAL DEL PROGRAMA PRESUPUESTARIO	$1,000,000.00	$925,020.20	$924,885.24	$5,000,000.00
Oaxaca	2015	-	GOBERNACIÓN	4	OTORGAMIENTO DE SUBSIDIOS EN MATERIA DE SEGURIDAD PÚBLICA A ENTIDADES FEDERATIVAS, MUNICIPIOS Y EL DISTRITO FEDERAL	U002	ENTIDAD FEDERATIVA DEL GOBIERNO DEL ESTADO DE OAXACA		TOTAL DEL PROGRAMA PRESUPUESTARIO	$36,978,278.50	$36,978,278.50	$36,978,278.50	$36,978,278.50
Oaxaca	2015	-	GOBERNACIÓN	4	OTORGAMIENTO DE SUBSIDIOS PARA LAS ENTIDADES FEDERATIVAS PARA EL FORTALECIMIENTO DE LAS INSTITUCIONES DE SEGURIDAD PÚBLICA EN MATERIA DE MANDO POLICIAL	U003	ENTIDAD FEDERATIVA DEL GOBIERNO DEL ESTADO DE OAXACA		TOTAL DEL PROGRAMA PRESUPUESTARIO	$86,204,076.00	$86,204,076.00	$58,432,827.99	$68,149,494.32
Oaxaca	2015	-	GOBERNACIÓN	4	PROGRAMA NACIONAL DE PREVENCIÓN DEL DELITO	U006	ENTIDAD FEDERATIVA DEL GOBIERNO DEL ESTADO DE OAXACA		TOTAL DEL PROGRAMA PRESUPUESTARIO	$45,756,510.45	$45,756,510.45	$30,974,003.19	$32,029,557.32
RAMO 6-HACIENDA Y CREDITO PUBLICO													
Oaxaca	2015	-	HACIENDA Y CRÉDITO PÚBLICO	6	FORTALECIMIENTO A LA TRANSVERSALIDAD DE LA PERSPECTIVA DE GÉNERO	S010	ENTIDAD FEDERATIVA DEL GOBIERNO DEL ESTADO DE OAXACA		TOTAL DEL PROGRAMA PRESUPUESTARIO	$30,033,895.00	$30,033,895.00	$30,033,895.00	$30,033,895.00
Oaxaca	2015	-	HACIENDA Y CRÉDITO PÚBLICO	6	PROGRAMA DE INFRAESTRUCTURAINDÍGENA	S179	ENTIDAD FEDERATIVA DEL GOBIERNO DEL ESTADO DE OAXACA		TOTAL DEL PROGRAMA PRESUPUESTARIO	$94,662,568.10	$56,831,906.10	$18,035,782.81	N/A
RAMO 9-COMUNICACIONES Y TRASPORTES													
Oaxaca	2015	-	COMUNICACIONES Y TRANSPORTES	9	CONSERVACIÓN Y OPERACIÓN DE CAMINOS Y PUENTES DE CUOTA (CAPUFE)	E003	ENTIDAD FEDERATIVA DEL GOBIERNO DEL ESTADO DE OAXACA		TOTAL DEL PROGRAMA PRESUPUESTARIO	$2,800,000.00	$2,800,000.00	$739,998.04	N/A
Oaxaca	2015	-	COMUNICACIONES Y TRANSPORTES	9	PROYECTOS DE INFRAESTRUCTURA ECONÓMICA DE CARRETERAS ALIMENTADORAS Y CAMINOS RURALES	K031	ENTIDAD FEDERATIVA DEL GOBIERNO DEL ESTADO DE OAXACA		TOTAL DEL PROGRAMA PRESUPUESTARIO	$0.00	$30,660.00	$30,660.00	N/A
RAMO 10-ECONOMIA													
Oaxaca	2015	-	ECONOMÍA	10	FONDO NACIONAL EMPRENDEDOR	S020	ENTIDAD FEDERATIVA DEL GOBIERNO DEL ESTADO DE OAXACA		TOTAL DEL PROGRAMA PRESUPUESTARIO	$76,725,994.99	$76,725,994.99	$76,595,994.99	N/A
Oaxaca	2015	-	ECONOMÍA	10	COMPETITIVIDAD EN LOGÍSTICA Y CENTRALES DE ABASTO	S214	ENTIDAD FEDERATIVA DEL GOBIERNO DEL ESTADO DE OAXACA		TOTAL DEL PROGRAMA PRESUPUESTARIO	$0.00	$16,731.00	$16,731.00	N/A
RAMO 11-EDUCACION PUBLICA													
Oaxaca	2015	-	EDUCACIÓN PÚBLICA	11	PRESTACIÓN DE SERVICIOS DE EDUCACIÓN MEDIA SUPERIOR	E007	ENTIDAD FEDERATIVA DEL GOBIERNO DEL ESTADO DE OAXACA		TOTAL DEL PROGRAMA PRESUPUESTARIO	$785,650,193.00	$892,111,095.79	$891,264,506.96	N/A
Oaxaca	2015	SUBSIDIOS - 1	EDUCACIÓN PÚBLICA	11	PRESTACIÓN DE SERVICIOS DE EDUCACIÓN SUPERIOR Y POSGRADO	E010	Universidad del Papaloapan05		TOTAL DEL PROGRAMA PRESUPUESTARIO	$7,840,592.00	$8,936,956.00	$8,936,956.00	N/A
Oaxaca	2015	-	EDUCACIÓN PÚBLICA	11	DISEÑO Y APLICACIÓN DE POLÍTICAS DE EQUIDAD DE GÉNERO	E032	ENTIDAD FEDERATIVA DEL GOBIERNO DEL ESTADO DE OAXACA		TOTAL DEL PROGRAMA PRESUPUESTARIO	$0.00	$1,000,000.00	$1,000,000.00	$1,000,000.00
Oaxaca	2015	-	EDUCACIÓN PÚBLICA	11	ATENCIÓN A LA DEMANDA DE EDUCACIÓN PARA ADULTOS (INEA)	E064	ENTIDAD FEDERATIVA DEL GOBIERNO DEL ESTADO DE OAXACA		TOTAL DEL PROGRAMA PRESUPUESTARIO	$0.00	$116,283,032.00	$110,670,198.29	N/A
Oaxaca	2015	-	EDUCACIÓN PÚBLICA	11	ACTIVIDADES DE APOYO ADMINISTRATIVO	M001	ENTIDAD FEDERATIVA DEL GOBIERNO DEL ESTADO DE OAXACA		TOTAL DEL PROGRAMA PRESUPUESTARIO	$9,194,318.00	$7,681,267.48	$6,451,203.37	N/A
Oaxaca	2015	-	EDUCACIÓN PÚBLICA	11	PROGRAMAS DE CULTURA EN LAS ENTIDADES FEDERATIVAS	R070	ENTIDAD FEDERATIVA DEL GOBIERNO DEL ESTADO DE OAXACA		TOTAL DEL PROGRAMA PRESUPUESTARIO	$15,000,000.00	$15,000,000.00	$13,961,464.42	$25,091,000.00
Oaxaca	2015	-	EDUCACIÓN PÚBLICA	11	APORTACIONES A FIDEICOMISOS Y MANDATOS Y ANÁLOGOS	R075	ENTIDAD FEDERATIVA DEL GOBIERNO DEL ESTADO DE OAXACA		TOTAL DEL PROGRAMA PRESUPUESTARIO	$7,000,000.00	$7,000,000.00	$5,636,482.72	N/A
Oaxaca	2015	-	EDUCACIÓN PÚBLICA	11	CULTURA FÍSICA	S204	ENTIDAD FEDERATIVA DEL GOBIERNO DEL ESTADO DE OAXACA		TOTAL DEL PROGRAMA PRESUPUESTARIO	$0.00	$8,720.00	$8,720.00	$18,582,731.54
Oaxaca	2015	-	EDUCACIÓN PÚBLICA	11	DEPORTE	S205	ENTIDAD FEDERATIVA DEL GOBIERNO DEL ESTADO DE OAXACA		TOTAL DEL PROGRAMA PRESUPUESTARIO	$0.00	$8,991.00	$8,991.00	$515,625.00
Oaxaca	2015	-	EDUCACIÓN PÚBLICA	11	SISTEMA MEXICANO DEL DEPORTE DE ALTO RENDIMIENTO	S206	ENTIDAD FEDERATIVA DEL GOBIERNO DEL ESTADO DE OAXACA		TOTAL DEL PROGRAMA PRESUPUESTARIO	$0.00	$5,514.00	$5,514.00	$4,285,660.00
Oaxaca	2015	SUBSIDIOS - 1	EDUCACIÓN PÚBLICA	11	PROGRAMA DE APOYO A LA INFRAESTRUCTURA CULTURAL DE LOS ESTADOS (PAICE)	S209	MUNICIPIO DE OAXACA DE JUAREZ, OAXACA		TOTAL DEL PROGRAMA PRESUPUESTARIO	$0.00	$12,000,000.00	$0.00	N/A
Oaxaca	2015	-	EDUCACIÓN PÚBLICA	11	PROGRAMA DE ESCUELA SEGURA	S222	ENTIDAD FEDERATIVA DEL GOBIERNO DEL ESTADO DE OAXACA		TOTAL DEL PROGRAMA PRESUPUESTARIO	$0.00	$1,931,696.90	$1,931,696.90	$1,931,696.90
Oaxaca	2015	-	EDUCACIÓN PÚBLICA	11	PROGRAMA NACIONAL DE BECAS	S243	ENTIDAD FEDERATIVA DEL GOBIERNO DEL ESTADO DE OAXACA		TOTAL DEL PROGRAMA PRESUPUESTARIO	$0.00	$4,645,496.96	$4,645,496.96	N/A
Oaxaca	2015	-	EDUCACIÓN PÚBLICA	11	PROGRAMA PARA LA INCLUSIÓN Y LA EQUIDAD EDUCATIVA	S244	ENTIDAD FEDERATIVA DEL GOBIERNO DEL ESTADO DE OAXACA		TOTAL DEL PROGRAMA PRESUPUESTARIO	$0.00	$18,948.00	$18,948.00	$29,286,018.07
Oaxaca	2015	-	EDUCACIÓN PÚBLICA	11	PROGRAMA DE FORTALECIMIENTO DE LA CALIDAD EN INSTITUCIONES EDUCATIVAS	S245	ENTIDAD FEDERATIVA DEL GOBIERNO DEL ESTADO DE OAXACA		TOTAL DEL PROGRAMA PRESUPUESTARIO	$0.00	$115,920.00	$0.00	$16,165,285.91
Oaxaca	2015	-	EDUCACIÓN PÚBLICA	11	PROGRAMA DE FORTALECIMIENTO DE LA CALIDAD EN EDUCACIÓN BÁSICA	S246	ENTIDAD FEDERATIVA DEL GOBIERNO DEL ESTADO DE OAXACA		TOTAL DEL PROGRAMA PRESUPUESTARIO	$0.00	$16,195,318.00	$16,195,318.00	$16,195,318.00
Oaxaca	2015	-	EDUCACIÓN PÚBLICA	11	PROGRAMA PARA EL DESARROLLO PROFESIONAL DOCENTE	S247	ENTIDAD FEDERATIVA DEL GOBIERNO DEL ESTADO DE OAXACA		TOTAL DEL PROGRAMA PRESUPUESTARIO	$1,501,223.00	$10,508,362.00	$8,777,557.29	$24,829,850.00
Oaxaca	2015	-	EDUCACIÓN PÚBLICA	11	SUBSIDIOS FEDERALES PARA ORGANISMOS DESCENTRALIZADOS ESTATALES	U006	ENTIDAD FEDERATIVA DEL GOBIERNO DEL ESTADO DE OAXACA		TOTAL DEL PROGRAMA PRESUPUESTARIO	$97,006,794.74	$115,750,729.00	$111,079,153.16	$2,123,135,675.86
Oaxaca	2015	-	EDUCACIÓN PÚBLICA	11	FORTALECIMIENTO A LA EDUCACIÓN TEMPRANA Y EL DESARROLLO INFANTIL	U031	ENTIDAD FEDERATIVA DEL GOBIERNO DEL ESTADO DE OAXACA		TOTAL DEL PROGRAMA PRESUPUESTARIO	$0.00	$30,000,000.00	$30,000,000.00	$30,000,000.00
Oaxaca	2015	-	EDUCACIÓN PÚBLICA	11	PROGRAMA DE CARRERA DOCENTE (UPES)	U040	ENTIDAD FEDERATIVA DEL GOBIERNO DEL ESTADO DE OAXACA		TOTAL DEL PROGRAMA PRESUPUESTARIO	$1,512,843.00	$1,512,843.00	$1,512,843.00	$1,512,843.00
Oaxaca	2015	-	EDUCACIÓN PÚBLICA	11	FONDO PARA ELEVAR LA CALIDAD DE LA EDUCACIÓN SUPERIOR	U067	ENTIDAD FEDERATIVA DEL GOBIERNO DEL ESTADO DE OAXACA		TOTAL DEL PROGRAMA PRESUPUESTARIO	$9,787,535.00	$9,787,535.00	$9,787,535.00	$9,787,535.00

Entidad	Ciclo de Recurso	Tipo de Recurso	Descripción Ramo	Clave Ramo	Descripción Programa	Clave Programa	Dependencia Ejecutora	Tipo de Gasto	Partida	Aprobado	Modificado	Ejercido	Pagado SHCP
Oaxaca	2015	-	EDUCACIÓN PÚBLICA	11	PROGRAMA DE EXPANSIÓN EN LA OFERTA EDUCATIVA EN EDUCACIÓN MEDIA SUPERIOR Y SUPERIOR	U079	ENTIDAD FEDERATIVA DEL GOBIERNO DEL ESTADO DE OAXACA		TOTAL DEL PROGRAMA PRESUPUESTARIO	$2,289,868.01	$8,120,326.00	$2,560,716.35	$75,533,076.01
Oaxaca	2015	-	EDUCACIÓN PÚBLICA	11	APOYOS A CENTROS Y ORGANIZACIONES DE EDUCACIÓN	U080	ENTIDAD FEDERATIVA DEL GOBIERNO DEL ESTADO DE OAXACA		TOTAL DEL PROGRAMA PRESUPUESTARIO	$0.00	$173,000,000.00	$173,000,000.00	$173,000,000.00
Oaxaca	2015	-	EDUCACIÓN PÚBLICA	11	APOYOS PARA SANEAMIENTO FINANCIERO Y LA ATENCIÓN A PROBLEMAS ESTRUCTURALES DE LAS UPES	U081	ENTIDAD FEDERATIVA DEL GOBIERNO DEL ESTADO DE OAXACA		TOTAL DEL PROGRAMA PRESUPUESTARIO	$74,547,504.00	$74,547,504.00	$74,547,504.00	$74,547,504.00
Oaxaca	2015	-	EDUCACIÓN PÚBLICA	11	PROGRAMA DE LA REFORMA EDUCATIVA	U082	ENTIDAD FEDERATIVA DEL GOBIERNO DEL ESTADO DE OAXACA		TOTAL DEL PROGRAMA PRESUPUESTARIO	$0.00	$13,782,475.00	$13,782,475.00	N/A
RAMO 12-SALUD													
Oaxaca	2015	-	SALUD	12	PREVENCIÓN Y ATENCIÓN CONTRA LAS ADICCIONES	E025	ENTIDAD FEDERATIVA DEL GOBIERNO DEL ESTADO DE OAXACA		TOTAL DEL PROGRAMA PRESUPUESTARIO	$3,891,940.31	$3,891,940.31	$0.00	$5,091,940.31
Oaxaca	2015	-	SALUD	12	REDUCCIÓN DE ENFERMEDADES PREVENIBLES POR VACUNACIÓN	E036	ENTIDAD FEDERATIVA DEL GOBIERNO DEL ESTADO DE OAXACA		TOTAL DEL PROGRAMA PRESUPUESTARIO	$4,947,465.00	$4,947,465.00	$0.00	N/A
Oaxaca	2015	-	SALUD	12	PROTECCIÓN CONTRA RIESGOS SANITARIOS	G004	ENTIDAD FEDERATIVA DEL GOBIERNO DEL ESTADO DE OAXACA		TOTAL DEL PROGRAMA PRESUPUESTARIO	$12,718,504.00	$12,718,504.00	$0.00	$12,718,504.00
Oaxaca	2015	-	SALUD	12	PROMOCIÓN DE LA SALUD, PREVENCIÓN Y CONTROL DE ENFERMEDADES CRÓNICAS NO TRANSMISIBLES, ENFERMEDADES TRANSMISIBLES Y LESIONES	P014	ENTIDAD FEDERATIVA DEL GOBIERNO DEL ESTADO DE OAXACA		TOTAL DEL PROGRAMA PRESUPUESTARIO	$16,543,580.44	$16,543,580.44	$0.00	$8,886,862.40
Oaxaca	2015	-	SALUD	12	PREVENCIÓN Y ATENCIÓN DE VIH/SIDA Y OTRAS ITS	P016	ENTIDAD FEDERATIVA DEL GOBIERNO DEL ESTADO DE OAXACA		TOTAL DEL PROGRAMA PRESUPUESTARIO	$164,645.00	$164,645.00	$0.00	$164,645.00
Oaxaca	2015	-	SALUD	12	ATENCIÓN DE LA SALUD REPRODUCTIVA Y LA IGUALDAD DE GÉNERO EN SALUD	P017	ENTIDAD FEDERATIVA DEL GOBIERNO DEL ESTADO DE OAXACA		TOTAL DEL PROGRAMA PRESUPUESTARIO	$38,154,084.48	$38,154,084.48	$0.00	$19,354,805.38
Oaxaca	2015	-	SALUD	12	PROGRAMA COMUNIDADES SALUDABLES	S037	ENTIDAD FEDERATIVA DEL GOBIERNO DEL ESTADO DE OAXACA		TOTAL DEL PROGRAMA PRESUPUESTARIO	$1,000,000.00	$1,000,000.00	$0.00	N/A
Oaxaca	2015	-	SALUD	12	PROGRAMA DE ATENCIÓN A PERSONAS CON DISCAPACIDAD	S039	ENTIDAD FEDERATIVA DEL GOBIERNO DEL ESTADO DE OAXACA		TOTAL DEL PROGRAMA PRESUPUESTARIO	$899,950.95	$899,950.95	$830,143.43	$899,950.95
Oaxaca	2015	-	SALUD	12	PROSPERA PROGRAMA DE INCLUSIÓN SOCIAL	S072	ENTIDAD FEDERATIVA DEL GOBIERNO DEL ESTADO DE OAXACA		TOTAL DEL PROGRAMA PRESUPUESTARIO	$0.00	$101,018,588.33	$12,483,653.22	$188,935,887.00
Oaxaca	2015	-	SALUD	12	PROGRAMA PARA LA PROTECCIÓN Y EL DESARROLLO INTEGRAL DE LA INFANCIA	S149	ENTIDAD FEDERATIVA DEL GOBIERNO DEL ESTADO DE OAXACA		TOTAL DEL PROGRAMA PRESUPUESTARIO	$2,430,708.00	$2,430,708.00	$2,410,308.75	$2,430,708.00
Oaxaca	2015	-	SALUD	12	PROGRAMA DE ATENCIÓN A FAMILIAS Y POBLACIÓN VULNERABLE	S150	ENTIDAD FEDERATIVA DEL GOBIERNO DEL ESTADO DE OAXACA		TOTAL DEL PROGRAMA PRESUPUESTARIO	$16,868,549.38	$16,868,549.38	$16,868,493.34	$162,299.38
Oaxaca	2015	-	SALUD	12	SEGURO POPULAR	U005	ENTIDAD FEDERATIVA DEL GOBIERNO DEL ESTADO DE OAXACA		TOTAL DEL PROGRAMA PRESUPUESTARIO	$0.00	$886,088,227.26	$387,977,522.17	N/A
Oaxaca	2015	-	SALUD	12	PREVENCIÓN Y CONTROL DE SOBREPESO, OBESIDAD Y DIABETES	U008	ENTIDAD FEDERATIVA DEL GOBIERNO DEL ESTADO DE OAXACA		TOTAL DEL PROGRAMA PRESUPUESTARIO	$2,268,410.00	$2,268,410.00	$0.00	$3,843,545.00
Oaxaca	2015	-	SALUD	12	VIGILANCIA EPIDEMIOLÓGICA	U009	ENTIDAD FEDERATIVA DEL GOBIERNO DEL ESTADO DE OAXACA		TOTAL DEL PROGRAMA PRESUPUESTARIO	$5,859,543.53	$5,859,543.53	$0.00	$10,123,963.04
RAMO 15-DESARROLLO AGRARIO, TERRITORIAL Y URBANO													
Oaxaca	2015	SUBSIDIOS - 1	DESARROLLO AGRARIO, TERRITORIAL Y URBANO	15	PROGRAMA HÁBITAT	S048	MUNICIPIO DE OAXACA DE JUAREZ OAXACA		TOTAL DEL PROGRAMA PRESUPUESTARIO	$26,151,264.00	$0.00	$0.00	N/A
Oaxaca	2015	SUBSIDIOS - 1	DESARROLLO AGRARIO, TERRITORIAL Y URBANO	15	PROGRAMA DE ORDENAMIENTO TERRITORIAL Y ESQUEMAS DE REUBICACIÓN DE LA POBLACIÓN EN ZONAS DE RIESGO	S254	MUNICIPIO DE OAXACA DE JUAREZ OAXACA		TOTAL DEL PROGRAMA PRESUPUESTARIO	$0.00	$664,300.00	$663,800.00	N/A
Oaxaca	2015	-	DESARROLLO AGRARIO, TERRITORIAL Y URBANO	15	PROGRAMA DE FOMENTO A LA URBANIZACIÓN RURAL	S256	ENTIDAD FEDERATIVA DEL GOBIERNO DEL ESTADO DE OAXACA		TOTAL DEL PROGRAMA PRESUPUESTARIO	$0.00	$6,615.00	$6,615.00	N/A
RAMO 16-MEDIO AMBIENTE Y RECURSOS NATURALES													
Oaxaca	2015	-	MEDIO AMBIENTE Y RECURSOS NATURALES	16	DELIMITACIÓN DE CAUCES Y ZONAS FEDERALES	G022	ENTIDAD FEDERATIVA DEL GOBIERNO DEL ESTADO DE OAXACA		TOTAL DEL PROGRAMA PRESUPUESTARIO	$100,000.00	$100,000.00	$100,000.00	N/A
Oaxaca	2015	-	MEDIO AMBIENTE Y RECURSOS NATURALES	16	PROGRAMA DE AGUA LIMPIA	S047	ENTIDAD FEDERATIVA DEL GOBIERNO DEL ESTADO DE OAXACA		TOTAL DEL PROGRAMA PRESUPUESTARIO	$5,670,846.56	$5,670,846.56	$0.00	$3,912,078.00
Oaxaca	2015	-	MEDIO AMBIENTE Y RECURSOS NATURALES	16	PROGRAMA DE AGUA POTABLE, ALCANTARILLADO Y SANEAMIENTO EN ZONAS URBANAS	S074	ENTIDAD FEDERATIVA DEL GOBIERNO DEL ESTADO DE OAXACA		TOTAL DEL PROGRAMA PRESUPUESTARIO	$35,177,341.11	$35,177,341.11	$14,076,792.19	$39,507,217.00
Oaxaca	2015	-	MEDIO AMBIENTE Y RECURSOS NATURALES	16	PROGRAMA PARA LA CONSTRUCCIÓN Y REHABILITACIÓN DE SISTEMAS DE AGUA POTABLE Y SANEAMIENTO EN ZONAS RURALES	S075	ENTIDAD FEDERATIVA DEL GOBIERNO DEL ESTADO DE OAXACA		TOTAL DEL PROGRAMA PRESUPUESTARIO	$88,155,850.08	$88,155,850.08	$49,961,415.32	$75,318,059.53
Oaxaca	2015	-	MEDIO AMBIENTE Y RECURSOS NATURALES	16	PROGRAMA DE TRATAMIENTO DE AGUAS RESIDUALES	S218	ENTIDAD FEDERATIVA DEL GOBIERNO DEL ESTADO DE OAXACA		TOTAL DEL PROGRAMA PRESUPUESTARIO	$8,814,117.07	$8,814,117.07	$4,348,025.94	$6,681,255.00
Oaxaca	2015	-	MEDIO AMBIENTE Y RECURSOS NATURALES	16	PROGRAMA NACIONAL FORESTAL PAGO POR SERVICIOS AMBIENTALES	S219	ENTIDAD FEDERATIVA DEL GOBIERNO DEL ESTADO DE OAXACA		TOTAL DEL PROGRAMA PRESUPUESTARIO	$3,708,000.00	$3,707,341.00	$3,707,341.00	N/A
Oaxaca	2015	-	MEDIO AMBIENTE Y RECURSOS NATURALES	16	PROGRAMA DE DEVOLUCIÓN DE DERECHOS	U001	ENTIDAD FEDERATIVA DEL GOBIERNO DEL ESTADO DE OAXACA		TOTAL DEL PROGRAMA PRESUPUESTARIO	$4,945,000.00	$4,945,000.00	$4,627,124.00	$1,226,908.00

Entidad	Ciclo de Recurso	Tipo de Recurso	Descripción Ramo	Clave Ramo	Descripción Programa	Clave Programa	Dependencia Ejecutora	Tipo de Gasto	Partida	Aprobado	Modificado	Ejercido	Pagado SHCP
Oaxaca	2015	-	MEDIO AMBIENTE Y RECURSOS NATURALES	16	PROGRAMA DE CULTURA DEL AGUA	U010	ENTIDAD FEDERATIVA DEL GOBIERNO DEL ESTADO DE OAXACA		TOTAL DEL PROGRAMA PRESUPUESTARIO	$286,000.00	$286,000.00	$0.00	$286,000.00
Oaxaca	2015	-	MEDIO AMBIENTE Y RECURSOS NATURALES	16	PROGRAMA PARA INCENTIVAR EL DESARROLLO ORGANIZACIONAL DE LOS CONSEJOS DE CUENCA	U015	ENTIDAD FEDERATIVA DEL GOBIERNO DEL ESTADO DE OAXACA		TOTAL DEL PROGRAMA PRESUPUESTARIO	$3,020,000.00	$3,020,000.00	$2,820,000.00	$3,020,000.00
Oaxaca	2015	-	MEDIO AMBIENTE Y RECURSOS NATURALES	16	PROGRAMA DE FORTALECIMIENTO AMBIENTAL EN LAS ENTIDADES FEDERATIVAS	U032	ENTIDAD FEDERATIVA DEL GOBIERNO DEL ESTADO DE OAXACA		TOTAL DEL PROGRAMA PRESUPUESTARIO	$14,228,464.18	$14,228,464.18	$13,350,304.90	$3,938,464.18
Oaxaca	2015	-	MEDIO AMBIENTE Y RECURSOS NATURALES	16	PROGRAMA NACIONAL FORESTAL-DESARROLLO FORESTAL	U036	ENTIDAD FEDERATIVA DEL GOBIERNO DEL ESTADO DE OAXACA		TOTAL DEL PROGRAMA PRESUPUESTARIO	$3,367,170.26	$3,367,170.26	$3,115,323.88	$7,074,511.26
RAMO 20-DESARROLLO SOCIAL													
Oaxaca	2015	-	DESARROLLO SOCIAL	20	GENERACIÓN Y ARTICULACIÓN DE POLÍTICAS PÚBLICAS INTEGRALES DE JUVENTUD	E016	ENTIDAD FEDERATIVA DEL GOBIERNO DEL ESTADO DE OAXACA		TOTAL DEL PROGRAMA PRESUPUESTARIO	$0.00	$1,102.00	$1,102.00	N/A
Oaxaca	2015	-	DESARROLLO SOCIAL	20	PROGRAMA 3 X 1 PARA MIGRANTES	S061	ENTIDAD FEDERATIVA DEL GOBIERNO DEL ESTADO DE OAXACA		TOTAL DEL PROGRAMA PRESUPUESTARIO	$0.00	$50,885.00	$50,885.00	N/A
Oaxaca	2015	SUBSIDIOS - 1	DESARROLLO SOCIAL	20	PROGRAMA DE EMPLEO TEMPORAL (PET)	S071	MUNICIPIO DE SAN FRANCISCO SOLA.		TOTAL DEL PROGRAMA PRESUPUESTARIO	$40,000.00	$40,000.00	$40,000.00	N/A
Oaxaca	2015	-	DESARROLLO SOCIAL	20	PROGRAMA PARA EL DESARROLLO DE ZONAS PRIORITARIAS	S216	ENTIDAD FEDERATIVA DEL GOBIERNO DEL ESTADO DE OAXACA		TOTAL DEL PROGRAMA PRESUPUESTARIO	$0.01	$12,693,120.00	$7,942,791.51	N/A
Oaxaca	2015	-	DESARROLLO SOCIAL	20	SUBSIDIOS A PROGRAMAS PARA JÓVENES	U008	ENTIDAD FEDERATIVA DEL GOBIERNO DEL ESTADO DE OAXACA		TOTAL DEL PROGRAMA PRESUPUESTARIO	$1,901,000.00	$1,902,200.00	$1,843,400.00	$3,945,320.00
RAMO 21-TURISMO													
Oaxaca	2015	-	TURISMO	21	PROMOCIÓN Y DESARROLLO DE PROGRAMAS Y PROYECTOS TURÍSTICOS EN LAS ENTIDADES FEDERATIVAS	F003	ENTIDAD FEDERATIVA DEL GOBIERNO DEL ESTADO DE OAXACA		TOTAL DEL PROGRAMA PRESUPUESTARIO	$35,000,000.00	$35,000,000.00	$29,469,945.07	N/A
RAMO 23-PROVISIONES SALARIARES Y ECONÓMICAS													
Oaxaca	2015	-	PROVISIONES SALARIALES Y ECONÓMICAS	23	CONTINGENCIAS ECONÓMICAS	R117	ENTIDAD FEDERATIVA DEL GOBIERNO DEL ESTADO DE OAXACA		TOTAL DEL PROGRAMA PRESUPUESTARIO	$111,500,000.00	$116,498,809.00	$116,498,808.93	N/A
Oaxaca	2015	-	PROVISIONES SALARIALES Y ECONÓMICAS	23	FONDO REGIONAL	U019	ENTIDAD FEDERATIVA DEL GOBIERNO DEL ESTADO DE OAXACA		TOTAL DEL PROGRAMA PRESUPUESTARIO	$116,499,276.05	$116,499,276.05	$6,751,486.76	$1,070,172,131.63
Oaxaca	2015	-	PROVISIONES SALARIALES Y ECONÓMICAS	23	PROGRAMAS REGIONALES	U022	ENTIDAD FEDERATIVA DEL GOBIERNO DEL ESTADO DE OAXACA		TOTAL DEL PROGRAMA PRESUPUESTARIO	$413,000,000.00	$413,355,170.00	$180,355,170.00	$235,995,468.73
Oaxaca	2015	-	PROVISIONES SALARIALES Y ECONÓMICAS	23	PROGRAMA PARA LA FISCALIZACIÓN DEL GASTO FEDERALIZADO	U037	ENTIDAD FEDERATIVA DEL GOBIERNO DEL ESTADO DE OAXACA		TOTAL DEL PROGRAMA PRESUPUESTARIO	$7,375,809.00	$7,374,809.00	$7,371,030.00	$7,375,809.00
Oaxaca	2015	-	PROVISIONES SALARIALES Y ECONÓMICAS	23	FONDO METROPOLITANO	U057	ENTIDAD FEDERATIVA DEL GOBIERNO DEL ESTADO DE OAXACA		TOTAL DEL PROGRAMA PRESUPUESTARIO	$105,591,228.44	$105,591,228.44	$86,158,628.41	$77,655,296.00
Oaxaca	2015	-	PROVISIONES SALARIALES Y ECONÓMICAS	23	FONDO DE PAVIMENTACIÓN Y DESARROLLO MUNICIPAL	U058	ENTIDAD FEDERATIVA DEL GOBIERNO DEL ESTADO DE OAXACA		TOTAL DEL PROGRAMA PRESUPUESTARIO	$0.00	$82,960.00	$82,960.00	$266,857,919.96
Oaxaca	2015	-	PROVISIONES SALARIALES Y ECONÓMICAS	23	FONDO DE INFRAESTRUCTURA DEPORTIVA	U088	ENTIDAD FEDERATIVA DEL GOBIERNO DEL ESTADO DE OAXACA		TOTAL DEL PROGRAMA PRESUPUESTARIO	$26,050,000.00	$26,111,470.00	$14,024,366.01	$224,444,297.03
Oaxaca	2015	-	PROVISIONES SALARIALES Y ECONÓMICAS	23	FONDO SUR-SURESTE	U090	ENTIDAD FEDERATIVA DEL GOBIERNO DEL ESTADO DE OAXACA		TOTAL DEL PROGRAMA PRESUPUESTARIO	$13,085,555.55	$13,085,555.55	$0.00	$55,500,000.00
Oaxaca	2015	-	PROVISIONES SALARIALES Y ECONÓMICAS	23	FONDO DE CULTURA	U091	ENTIDAD FEDERATIVA DEL GOBIERNO DEL ESTADO DE OAXACA		TOTAL DEL PROGRAMA PRESUPUESTARIO	$0.00	$26,697.00	$26,697.00	$80,601,318.00
Oaxaca	2015	-	PROVISIONES SALARIALES Y ECONÓMICAS	23	PROVISIÓN PARA LA ARMONIZACIÓN CONTABLE	U116	ENTIDAD FEDERATIVA DEL GOBIERNO DEL ESTADO DE OAXACA		TOTAL DEL PROGRAMA PRESUPUESTARIO	$3,087,000.00	$3,087,000.00	$3,087,000.00	$3,087,000.00
Oaxaca	2015	-	PROVISIONES SALARIALES Y ECONÓMICAS	23	CONTINGENCIAS ECONÓMICAS	U117	ENTIDAD FEDERATIVA DEL GOBIERNO DEL ESTADO DE OAXACA		TOTAL DEL PROGRAMA PRESUPUESTARIO	$2,500,000.00	$2,540,800.00	$2,124,775.33	$2,739,892,448.17
Oaxaca	2015	-	PROVISIONES SALARIALES Y ECONÓMICAS	23	PROYECTOS DE DESARROLLO REGIONAL	U128	ENTIDAD FEDERATIVA DEL GOBIERNO DEL ESTADO DE OAXACA		TOTAL DEL PROGRAMA PRESUPUESTARIO	$189,810,000.00	$189,810,000.00	$3,217,119.00	$257,442,300.00
RAMO 33-APORATACIONES FEDERALES PARA ENTIDADES FEDERATIVAS Y MUNICIPIOS													
Oaxaca	2015	-	APORTACIONES FEDERALES PARA ENTIDADES FEDERATIVAS Y MUNICIPIOS	33	FASSA	I002	ENTIDAD FEDERATIVA DEL GOBIERNO DEL ESTADO DE OAXACA		TOTAL DEL PROGRAMA PRESUPUESTARIO	$3,229,261,205.00	$3,549,572,923.26	$3,549,572,923.26	$3,534,283,989.00

Entidad	Ciclo de Recurso	Tipo de Recurso	Descripción Ramo	Clave Ramo	Descripción Programa	Clave Programa	Dependencia Ejecutora	Tipo de Gasto	Partida	Aprobado	Modificado	Ejercido	Pagado SHCP
Oaxaca	2015	-	APORTACIONES FEDERALES PARA ENTIDADES FEDERATIVAS Y MUNICIPIOS	33	FAIS ENTIDADES	I003	ENTIDAD FEDERATIVA DEL GOBIERNO DEL ESTADO DE OAXACA		TOTAL DEL PROGRAMA PRESUPUESTARIO	$210,877,925.51	$210,877,920.29	$106,092,436.88	$690,191,481.00
Oaxaca	2015	-	APORTACIONES FEDERALES PARA ENTIDADES FEDERATIVAS Y MUNICIPIOS	33	FAIS MUNICIPAL Y DE LAS DEMARCACIONES TERRITORIALES DEL DISTRITO FEDERAL	I004	GOBIERNO DE LA ENTIDAD FEDERATIVA		TOTAL DEL PROGRAMA PRESUPUESTARIO	$5,003,775,681.00	$5,003,775,681.00	$5,003,775,681.00	$5,003,775,681.00
Oaxaca	2015	APORTACIONES FEDERALES - 2	APORTACIONES FEDERALES PARA ENTIDADES FEDERATIVAS Y MUNICIPIOS	33	FORTAMUN	I005	GOBIERNO DE LA ENTIDAD FEDERATIVA		TOTAL DEL PROGRAMA PRESUPUESTARIO	$1,953,440,938.00	$1,953,440,938.00	$1,953,440,938.00	$1,953,440,938.00
Oaxaca	2015	-	APORTACIONES FEDERALES PARA ENTIDADES FEDERATIVAS Y MUNICIPIOS	33	FAM ASISTENCIA SOCIAL	I006	ENTIDAD FEDERATIVA DEL GOBIERNO DEL ESTADO DE OAXACA		TOTAL DEL PROGRAMA PRESUPUESTARIO	$537,834,878.00	$537,834,878.00	$537,834,878.00	$537,834,878.00
Oaxaca	2015	-	APORTACIONES FEDERALES PARA ENTIDADES FEDERATIVAS Y MUNICIPIOS	33	FAM INFRAESTRUCTURA EDUCATIVA BÁSICA	I007	ENTIDAD FEDERATIVA DEL GOBIERNO DEL ESTADO DE OAXACA		TOTAL DEL PROGRAMA PRESUPUESTARIO	$188,139,836.14	$242,139,836.14	$2,272,856.87	$310,208,755.00
Oaxaca	2015	-	APORTACIONES FEDERALES PARA ENTIDADES FEDERATIVAS Y MUNICIPIOS	33	FAM INFRAESTRUCTURA EDUCATIVA MEDIA SUPERIOR Y SUPERIOR	I008	ENTIDAD FEDERATIVA DEL GOBIERNO DEL ESTADO DE OAXACA		TOTAL DEL PROGRAMA PRESUPUESTARIO	$14,221,038.20	$14,221,038.20	$0.00	$40,626,655.00
Oaxaca	2015	-	APORTACIONES FEDERALES PARA ENTIDADES FEDERATIVAS Y MUNICIPIOS	33	FAETA EDUCACIÓN DE ADULTOS	I010	ENTIDAD FEDERATIVA DEL GOBIERNO DEL ESTADO DE OAXACA		TOTAL DEL PROGRAMA PRESUPUESTARIO	$123,095,922.00	$125,415,763.55	$125,415,763.55	$125,415,763.55
Oaxaca	2015	-	APORTACIONES FEDERALES PARA ENTIDADES FEDERATIVAS Y MUNICIPIOS	33	FASP	I011	ENTIDAD FEDERATIVA DEL GOBIERNO DEL ESTADO DE OAXACA		TOTAL DEL PROGRAMA PRESUPUESTARIO	$260,079,013.00	$260,418,843.10	$160,445,128.49	$260,079,013.00
Oaxaca	2015	-	APORTACIONES FEDERALES PARA ENTIDADES FEDERATIVAS Y MUNICIPIOS	33	FAFEF	I012	ENTIDAD FEDERATIVA DEL GOBIERNO DEL ESTADO DE OAXACA		TOTAL DEL PROGRAMA PRESUPUESTARIO	$740,223,202.89	$710,462,152.99	$629,192,553.18	$1,244,422,706.00
Oaxaca	2015	-	APORTACIONES FEDERALES PARA ENTIDADES FEDERATIVAS Y MUNICIPIOS	33	FONE GASTO DE OPERACIÓN	I015	ENTIDAD FEDERATIVA DEL GOBIERNO DEL ESTADO DE OAXACA		TOTAL DEL PROGRAMA PRESUPUESTARIO	$17,788,055,471.00	$20,154,778,349.33	$14,745,901,696.42	$571,365,898.00
RAMO 38-CONSEJO NACIONAL DE CIENCÍA Y TECNOLOGÍA													
Oaxaca	2015	-	CONSEJO NACIONAL DE CIENCIA Y TECNOLOGÍA	38	REALIZACIÓN DE INVESTIGACIÓN CIENTÍFICA Y ELABORACIÓN DE PUBLICACIONES	E001	ENTIDAD FEDERATIVA DEL GOBIERNO DEL ESTADO DE OAXACA		TOTAL DEL PROGRAMA PRESUPUESTARIO	$0.00	$1,517,446.87	$131,051.98	N/A
Oaxaca	2015	CONVENIOS - 3	CONSEJO NACIONAL DE CIENCIA Y TECNOLOGÍA	38	APOYOS INSTITUCIONALES PARA ACTIVIDADES CIENTÍFICAS, TECNOLÓGICAS Y DE INNOVACIÓN.	F002	UNIVERSIDAD TECNOLOGICA DE LA MIXTECA6		TOTAL DEL PROGRAMA PRESUPUESTARIO	$0.00	$1,762,100.00	$686,000.00	N/A
Oaxaca	2015	CONVENIOS - 3	CONSEJO NACIONAL DE CIENCIA Y TECNOLOGÍA	38	PROYECTOS DE INFRAESTRUCTURA SOCIAL DE CIENCIA Y TECNOLOGÍA	K010	Universidad del Papaloapan04		TOTAL DEL PROGRAMA PRESUPUESTARIO	$326,000.00	$23,234,998.00	$22,976,624.34	N/A
Oaxaca	2015	SUBSIDIOS - 1	CONSEJO NACIONAL DE CIENCIA Y TECNOLOGÍA	38	BECAS DE POSGRADO Y OTRAS MODALIDADES DE APOYO A LA CALIDAD	S190	UNIVERSIDAD DEL MAR		TOTAL DEL PROGRAMA PRESUPUESTARIO	$76,000.00	$76,000.00	$17,000.00	N/A
Oaxaca	2015	SUBSIDIOS - 1	CONSEJO NACIONAL DE CIENCIA Y TECNOLOGÍA	38	APOYO AL FORTALECIMIENTO Y DESARROLLO DE LA INFRAESTRUCTURA CIENTÍFICA Y TECNOLÓGICA	S236	UNIVERSIDAD DEL MAR		TOTAL DEL PROGRAMA PRESUPUESTARIO	$4,950,000.00	$4,950,000.00	$4,950,000.00	N/A
Oaxaca	2015	SUBSIDIOS - 1	CONSEJO NACIONAL DE CIENCIA Y TECNOLOGÍA	38	PROGRAMA DE DESARROLLO CIENTÍFICO Y TECNOLÓGICO	U004	UNIVERSIDAD DEL MAR		TOTAL DEL PROGRAMA PRESUPUESTARIO	$1,500,000.00	$1,500,000.00	$1,498,679.95	N/A