GOBIERNO DEL ESTADO
DE OAXACA

TOMO III

CONTENIDO

1.- ORGANOS AUTONOMOS

2.- SECTOR PARAESTATAL

GOBIERNO DEL ESTADO
DE OAXACA

ORGANOS AUTONOMOS

1.- INFORMACION CONSOLIDADA 1

1.1.- Información Contable

1.1.1.- Estado de Situación financiera 3
1.1.2.- Estado de Actividades 4
1.1.3.- Estado de variación en la hacienda pública 5
1.1.4.- Estado de cambios en la situación financiera 6
1.1.5.- Estado de Flujos de Efectivo 7
1.1.6.- Estado analítico del activo 9
1.1.7.- Estado analítico de la deuda y otros pasivos 10
1.1.8.- Informe sobre pasivos contingentes consolidado 11
1.1.9.- Notas a los estados financieros consolidado 12

1.2.- Información Presupuestaria

1.2.1.- Estado analítico de los ingresos presupuestarios 16
1.2.2.- Estado analítico del ejercicio del presupuesto de egresos en Clasificación por Objeto del Gasto 17
1.2.3.- Estado analítico del ejercicio del presupuesto de egresos en Clasificación Económica (por Tipo de Gasto) 18
1.2.4.- Estado analítico del ejercicio del presupuesto de egresos en Clasificación Administrativa 19
1.2.5.- Estado analítico del ejercicio del presupuesto de egresos en Clasificación Funcional 20

1.3.- Información Programática

1.3.1.-Resumen por programa presupuestario 21
1.3.2.- Indicadores de resultados 22
1.3.3.- Programas y Proyectos de inversión 23

1.4.- Anexos (Información Adicional)

1.4.1.- Relación de los bienes muebles 24
1.4.2.- Relación de los bienes inmuebles 25
1.4.3.- Relacion de cuentas bancarias Productivas 26

2.- CONTENIDO GENERAL POR UNIDAD RESPONSABLE (UR)

Resultados Generales

Información Contable

Estado de Situación financiera
Estado de Actividades
Estado de variación en la hacienda pública
Estado de cambios en la situación financiera
Estado de Flujos de Efectivo

Estado analítico del activo
Estado analítico de la deuda y otros pasivos
Informe sobre pasivos contingentes consolidado
Notas a los estados financieros consolidado

Información Presupuestaria
Estado analítico de ingresos presupuestarios
Estado analítico del ejercicio del presupuesto de egresos en Clasificación por Objeto del Gasto
Estado analítico del ejercicio del presupuesto de egresos en Clasificación Económica (por Tipo de Gasto)
Estado analítico del ejercicio del presupuesto de egresos en Clasificación Administrativa
Estado analítico del ejercicio del presupuesto de egresos en Clasificación Funcional
Información Programática
Resumen por programa presupuestario
Indicadores de resultados
Programas y Proyectos de inversión
Anexos (Información Adicional)
Relación de los bienes inmuebles
Relación de los bienes muebles
Relacion de cuentas bancarias Productivas

DEFENSORIA DE LOS DERECHOS HUMANOS DEL PUEBLO DE OAXACA 27

INSTITUTO ESTATAL ELECTORAL Y DE PARTICIPACIÓN CIUDADANA DE OAXACA 81

UNIVERSIDAD AUTONOMA “BENITO JUAREZ” DE OAXACA 115

COMISION ESTATAL DE ARBITRAJE MEDICO DE OAXACA 153

INSTITUTO DE ACCESO A LA INFORMACIÓN PÚBLICA Y PROTECCIÓN DE DATOS PERSONALES DEL ESTADO DE OAXACA 189

TRIBUNAL ELECTORAL DEL ESTADO DE OAXACA 237

GOBIERNO DEL ESTADO
DE OAXACA

GOBIERNO DEL ESTADO
DE OAXACA

1.- INFORMACION CONSOLIDADA DE LOS ORGANOS AUTONOMOS

1er. Informe de Avance de la Cuenta Pública 2016
Estado de Situación Financiera
Al 31 de marzo de 2016 y 2015
(Pesos)
ORGANOS AUTONOMOS CONSOLIDADOS

Concepto	Año 2016	Año 2015
ACTIVO		
Activo Circulante		
Efectivo y Equivalentes	172,458,999	64,618,818
Derechos a Recibir Efectivo o Equivalentes	188,048,263	36,820,752
Derechos a Recibir Bienes o Servicios	0	0
Inventarios	0	0
Almacenes	0	0
Estimación por Perdida o Deterioro de Activos Circulantes	0	0
Otros Activos Circulantes	0	0
Total de Activos Circulantes	**360,507,263**	**101,439,570**
Activo No Circulante		
Inversiones Financieras a Largo Plazo	0	0
Derechos a Recibir Efectivo o Equivalentes a Largo Plazo	0	0
Bienes Inmuebles, Infraestructura y Construcciones en Proceso	90,567,062	68,750,463
Bienes Muebles	32,970,132	23,841,503
Activos Intangibles	1,459,693	1,264,500
Depreciación, Deterioro y Amortización Acumulada de Bienes	0	0
Activos Diferidos	0	0
Estimación por Perdida o Deterioro de Activos no Circulantes	0	0
Otros Activos no Circulantes	0	0
Total de Activos no Circulantes	**124,996,887**	**93,856,466**
TOTAL DEL ACTIVO	**485,504,150**	**195,296,036**

Concepto	Año 2016	Año 2015
PASIVO		
Pasivo Circulante		
Cuentas por Pagar a Corto Plazo	360,779,981	101,057,351
Documentos por Pagar a Corto Plazo	0	0
Porción a Corto Plazo de la Deuda Pública a Largo Plazo	0	0
Títulos y Valores a Corto Plazo	0	0
Pasivos Diferidos a Corto Plazo	0	0
Fondos y Bienes de Terceros en Garantía y/o Administración a Corto Plazo	0	0
Provisiones a Corto Plazo	0	0
Otros Pasivos a Corto Plazo	0	0
Total de Pasivos Circulantes	**360,779,981**	**101,057,351**
Pasivo No Circulante		
Cuentas por Pagar a Largo Plazo	0	0
Documentos por Pagar a Largo Plazo	0	0
Deuda Pública a Largo Plazo	0	0
Pasivos Diferidos a Largo Plazo	0	0
Fondos y Bienes de Terceros en Garantía y/o en Administración a Largo Plazo	0	0
Provisiones a Largo Plazo	0	0
Total de Pasivo No Circulante	**0**	**0**
TOTAL DEL PASIVO	**360,779,981**	**101,057,351**
HACIENDA PUBLICA/ PATRIMONIO		
Hacienda Pública/Patrimonio Contribuido	**3,928,589**	**3,789,099**
Aportaciones	0	0
Donaciones de Capital	0	0
Actualización de la Hacienda Pública / Patrimonio	3,928,589	3,789,099
Hacienda Pública/Patrimonio Generado	**120,795,580**	**90,449,587**
Resultados del Ejercicio (Ahorro / Desahorro)	**640,000**	**5,557,841**
Resultados de Ejercicios Anteriores	120,155,580	84,891,745
Revalúos	0	0
Reservas	0	0
Rectificaciones de Resultados de Ejercicios Anteriores	0	0
Exceso o Insuficiencia en la Actualización de la Hacienda Publica/Patrimonio	**0**	**0**
Resultado por Posición Monetaria	0	0
Resultado por Tenencia de Activos no Monetarios	0	0
Total Hacienda Pública/ Patrimonio	**124,724,169**	**94,238,685**
TOTAL DEL PASIVO Y HACIENDA PÚBLICA / PATRIMONIO	**485,504,150**	**195,296,036**

2010-2016

1er. Informe de Avance de la Cuenta Pública 2016
Estado de Actividades
Del 1o. de enero al 31 de marzo de 2016 y 2015
(Pesos)

ORGANOS AUTONOMOS CONSOLIDADOS

Concepto	2016	2015	Concepto	2016	2015
INGRESOS Y OTROS BENEFICIOS			**GASTOS Y OTRAS PÉRDIDAS**		
Ingresos de la Gestión	**0**	**0**	**Gastos de Funcionamiento**	**0**	**0**
Impuestos	0	0	Servicios Personales	0	0
Cuotas y Aportaciones de Seguridad Social	0	0	Materiales y Suministros	0	0
Contribuciones de Mejoras	0	0	Servicios Generales	0	0
Derechos	0	0			
Productos de Tipo Corriente	0	0	**Transferencias, Asignaciones, Subsidios y Otras Ayudas**	**534,550,709**	**314,277,425**
Aprovechamientos de Tipo Corriente	0	0	Transferencias Internas y Asignaciones al Sector Público	457,668,873	278,955,135
Ingresos por Venta de Bienes y Servicios	0	0	Transferencias al Resto del Sector Público		0
Ingresos no Comprendidos en las Fracciones de la Ley de Ingresos Causados en Ejercicios Fiscales Anteriores Pendientes de Liquidación o Pago	0	0	Subsidios y Subvenciones	0	0
			Ayudas Sociales	76,785,837	35,226,290
Participaciones, Aportaciones, Transferencias, Asignaciones, Subsidios y Otras Ayudas	**535,190,709**	**319,835,267**	Pensiones y Jubilaciones	96,000	96,000
Participaciones y Aportaciones	0	0	Transferencias a Fideicomisos, Mandatos y Contratos Análogos	0	0
Transferencias, Asignaciones, Subsidios y Otras ayudas	535,190,709	319,835,267	Transferencias a la Seguridad Social	0	0
			Donativos	0	0
Otros Ingresos y Beneficios	**0**	**0**	Transferencias al Exterior	0	0
Ingresos Financieros	0	0			
Incremento por Variación de Inventarios	0	0	**Participaciones y Aportaciones**	**0**	**0**
Disminución del Exceso de Estimaciones por Pérdida o Deterioro u Obsolescencia	0	0	Participaciones	0	0
Disminución del Exceso de Provisiones	0	0	Aportaciones	0	0
Otros Ingresos y Beneficios Varios	0	0	Convenios	0	0
Total de Ingresos y Otros Beneficios	**535,190,709**	**319,835,267**	**Intereses, Comisiones y Otros Gastos de la Deuda Pública**	**0**	**0**
			Intereses de la Deuda Pública	0	0
			Comisiones de la Deuda Pública	0	0
			Gastos de la Deuda Pública	0	0
			Costo por Coberturas	0	0
			Apoyos Financieros	0	0
			Otros Gastos y Pérdidas Extraordinarias	**0**	**0**
			Estimaciones, Depreciaciones, Deterioros, Obsolescencia y Amortizaciones	0	0
			Provisiones	0	0
			Disminución de Inventarios	0	0
			Aumento por Insuficiencia de Estimaciones por Pérdida o Deterioro u Obsolescencia	0	0
			Aumento por Insuficiencia de Provisiones	0	0
			Otros Gastos	0	0
			Inversión Pública	**0**	**0**
			Inversión Pública no Capitalizable	0	0
			Total de Gastos y Otras Pérdidas	**534,550,709**	**314,277,425**
			Resultados del Ejercicio (Ahorro/Desahorro)	**640,000**	**5,557,841**

1.2.- ESTADO DE ACTIVIDADES

2010-2016

1er. Informe de Avance de la Cuenta Publica 2016
Estado de Variación en la Hacienda Pública
Del 1o. de enero al 31 de marzo de 2016
(Pesos)

ORGANOS AUTONOMOS CONSOLIDADOS

Concepto	Hacienda Publica/Patrimonio Contribuido	Hacienda Pública/Patrimonio Generado de Ejercicios Anteriores	Hacienda Pública/Patrimonio Generado del Ejercicio	Ajustes por Cambios de Valor	TOTAL
Rectificaciones de Resultados de Ejercicios Anteriores	**0**	**0**	**0**	**0**	**0**
Patrimonio Neto Inicial Ajustado del Ejercicio	**3,789,099**	**0**	**0**	**0**	**3,789,099**
Aportaciones	0	0	0	0	0
Donaciones de Capital	0	0	0	0	0
Actualización de la Hacienda Pública/Patrimonio	3,789,099	0	0	0	3,789,099
Variaciones de la Hacienda Pública/Patrimonio Neto del Ejercicio	**0**	**84,891,745**	**5,557,841**	**0**	**90,449,587**
Resultados del Ejercicio (Ahorro/Desahorro)	0	0	5,557,841	0	5,557,841
Resultados de Ejercicios Anteriores	0	84,891,745		0	84,891,745
Revalúos	0	0	0	0	0
Reservas	0	0	0	0	0
Hacienda Pública/Patrimonio Neto Final del Ejercicio 2015	**3,789,099**	**84,891,745**	**5,557,841**	**0**	**94,238,685**
Cambios en la Hacienda Pública/Patrimonio Neto del Ejercicio 2016	**139,490**	**0**	**0**	**0**	**139,490**
Aportaciones	0	0	0	0	0
Donaciones de Capital	0	0	0	0	0
Actualización de la Hacienda Pública/Patrimonio	139,490	0	0	0	139,490
Variaciones de la Hacienda Pública/Patrimonio Neto del Ejercicio	**0**	**35,263,835**	**-4,917,841**	**0**	**30,345,994**
Resultado del Ejercicio (Ahorro/Desahorro)	0	0	-4,917,841		-4,917,841
Resultado de Ejercicios Anteriores	0	35,263,835		0	35,263,835
Revalúos	0	0	0	0	0
Reservas	0	0	0	0	0
Saldo Neto en la Hacienda Pública / Patrimonio 2016	**3,928,589**	**120,155,580**	**640,000**	**0**	**124,724,169**

2010-2016

1er. Informe de Avance de la Cuenta Pública 2016
Estado de Cambios en la Situación Financiera
Del 1o. de enero al 31 de marzo de 2016
(Pesos)
ORGANOS AUTONOMOS CONSOLIDADOS

Concepto	Origen	Aplicación	Concepto	Origen	Aplicación
ACTIVO					
Activo Circulante	**0**	**259,067,693**	**Pasivo Circulante**	**259,722,630**	**0**
Efectivo y Equivalentes	0	107,840,182	Cuentas por Pagar a Corto Plazo	259,722,630	0
Derechos a Recibir Efectivo o Equivalentes	0	151,227,511	Documentos por Pagar a Corto Plazo	0	0
Derechos a Recibir Bienes o Servicios	0	0	Porción a Corto Plazo de la Deuda Pública a Largo Plazo	0	0
Inventarios	0	0	Títulos y Valores a Corto Plazo	0	0
Almacenes	0	0	Pasivos Diferidos a Corto Plazo	0	0
Estimación por Pérdida o Deterioro de Activos Circulantes	0	0	Fondos y Bienes de Terceros en Garantía y/o Administración a Corto Plazo	0	0
Otros Activos Circulantes	0	0	Provisiones a Corto Plazo	0	0
			Otros Pasivos a Corto Plazo	0	0
Activo No Circulante	**0**	**31,140,421**			
			Pasivo No Circulante	**0**	**0**
Inversiones Financieras a Largo Plazo	0	0			
Derechos a Recibir Efectivo o Equivalentes a Largo Plazo	0	0	Cuentas por Pagar a Largo Plazo	0	0
Bienes Inmuebles, Infraestructura y Construcciones en Proceso	0	21,816,599	Documentos por Pagar a Largo Plazo	0	0
Bienes Muebles	0	9,128,629	Deuda Pública a Largo Plazo	0	0
Activos Intangibles	0	195,193	Pasivos Diferidos a Largo Plazo	0	0
Depreciación, Deterioro y Amortización Acumulada de Bienes	0	0	Fondos y Bienes de Terceros en Garantía y/o en Administración a Largo Plazo	0	0
Activos Diferidos	0	0	Provisiones a Largo Plazo	0	0
Estimación por Pérdida o Deterioro de Activos no Circulantes	0	0			
Otros Activos no Circulantes	0	0	**HACIENDA PÚBLICA/ PATRIMONIO**	**35,403,325**	**4,917,841**
			Hacienda Pública/Patrimonio Contribuido	**139,490**	**0**
			Aportaciones	0	0
			Donaciones de Capital	0	0
			Actualización de la Hacienda Pública / Patrimonio	139,490	0
			Hacienda Pública/Patrimonio Generado	**35,263,835**	**4,917,841**
			Resultados del Ejercicio (Ahorro / Desahorro)	0	4,917,841
			Resultados de Ejercicios Anteriores	35,263,835	0
			Revalúos	0	0
			Reservas	0	0
			Rectificaciones de Resultados de Ejercicios Anteriores	0	0
			Exceso o Insuficiencia en la Actualización de la Hacienda Pública/Patrimonio	**0**	**0**
			Resultado por Posición Monetaria	0	0
			Resultado por Tenencia de Activos no Monetarios	0	0
			Totales	**295,125,955**	**295,125,955**

1.4.- ESTADO DE CAMBIOS EN LA SITUACION FINANCIERA

1.5.- ESTADO DE FLUJOS DE EFECTIVO

2010-2016

Gobierno del Estado de Oaxaca
Estado de Flujos de Efectivo
(Cifras en Pesos)
ORGANOS AUTONOMOS CONSOLIDADOS

	al 31 de marzo de 2016	al 31 de marzo de 2015	Nota
Actividades de Operación			
Origen	**535,190,709**	**319,835,267**	
Impuestos	0	0	
Contribuciones de mejoras	0	0	
Derechos	0	0	
Productos de Tipo Corriente	0	0	
Aprovechamientos de Tipo Corriente	0	0	
Ingresos por Venta de Servicios	0	0	
Ingresos no Comprendidos en las Fracciones de la Ley de Ingresos Causados en Ejercicios Fiscales Anteriores Pendientes de Liquidación o Pago	0	0	
Participaciones y Aportaciones	0	0	
Transferencias, Asignaciones y Subsidios y Otras Ayudas	535,190,709	319,835,267	
Otros Origenes de Operaciones	0	0	
Aplicación	**534,550,709**	**314,277,425**	
Servicios Personales	0	0	
Materiales y Suministros	0	0	
Servicios Generales	0	0	
Transferencias Internas y Asignaciones al Sector Público	457,668,873	278,955,135	
Transferencias al Resto del Sector Público	0	0	
Subsidios y Subvenciones	0	0	
Ayudas Sociales	76,785,837	35,226,290	
Pensiones y Jubilaciones	96,000	96,000	
Transferencias a Fideicomisos, Mandatos y Contratos Análogos	0	0	
Transferencias a la Seguridad Social	0	0	
Donativos	0	0	
Transferencias al Exterior	0	0	
Participaciones	0	0	
Aportaciones	0	0	
Convenios	0	0	
Otras Aplicaciones de Operación	0	0	
Flujo Neto de Efectivo de las Actividades de Operación	**640,000**	**5,557,841**	
Actividades de Inversión			
Origen	**29,845,484**	**40,900,707**	
Bienes Inmuebles, Infraestructura y Construcciones en Proceso	0	0	
Bienes Muebles	0	0	
Otros Orígenes de Inversión	29,845,484	40,900,707	
Aplicación	**31,140,421**	**46,361,955**	
Bienes Inmuebles, Infraestructura y Construcciones en Proceso	21,816,599	34,206,042	
Bienes Muebles	9,128,629	9,914,715	
Otras Aplicaciones de Inversión	195,193	2,241,198	
Flujo Neto de Efectivo de las Actividades de Inversión	**-1,294,937**	**-5,461,247**	
Actividades de Financiamiento			
Origen	**259,722,630**	**95,078,102**	
Endeudamiento Neto	0	0	
Interno	0	0	
Externo	0	0	
Otros Orígenes de Financiamiento	259,722,630	95,078,102	
Aplicación	**151,227,511**	**32,157,441**	
Servicios de la Deuda	0	0	
Interno	0	0	
Externo	0	0	
Otras Aplicaciones de Financiamiento	151,227,511	32,157,441	
Flujo Neto de Efectivo de las Actividades de Financiamiento	**108,495,119**	**62,920,661**	
Incremento/Disminución Neta en el Efectivo y Equivalentes al Efectivo	**107,840,182**	**63,017,255**	
Efectivo y Equivalentes al Efectivo al Inicio del Periodo	**64,618,818**	**1,601,563**	
Efectivo y Equivalentes al Efectivo al Final del Periodo	**172,458,999**	**64,618,818**	

2010-2016

1er. Informe de Avance de la Cuenta Pública 2016
Estado de Flujos de Efectivo
Del 1o. de enero al 31 de marzo de 2016
(Pesos)
ORGANOS AUTONOMOS CONSOLIDADOS

Concepto	2016	2015
Flujos de Efectivo de las Actividades de Gestión		
Origen	**535.190.709**	**319.835.267**
Impuestos	0	0
Contribuciones de mejoras	0	0
Derechos	0	0
Productos de Tipo Corriente	0	0
Aprovechamientos de Tipo Corriente	0	0
Ingresos por Venta de Bienes y Servicios	0	0
Ingresos no Comprendidos en las Fracciones de la Ley de Ingresos Causados en Ejercicios Fiscales Anteriores Pendientes de Liquidación o Pago	0	0
Participaciones y Aportaciones	0	0
Transferencias, Asignaciones y Subsidios y Otras ayudas	535.190.709	319.835.267
Otros Ingresos y Beneficios		0
Aplicación	**534.550.709**	**314.277.425**
Servicios Personales	0	0
Materiales y Suministros	0	0
Servicios Generales	0	0
Transferencias Internas y Asignaciones al Sector Público	457.668.873	278.955.135
Transferencias al resto del Sector Público	0	0
Subsidios y Subvenciones	0	0
Ayudas Sociales	76.785.837	35.226.290
Pensiones y Jubilaciones	96.000	96.000
Transferencias a Fideicomisos, Mandatos y Contratos Análogos	0	0
Transferencias a la Seguridad Social		0
Donativos	0	0
Transferencias al Exterior		0
Participaciones	0	0
Aportaciones	0	0
Convenios	0	0
Otros Gastos	0	0
Flujos Netos de Efectivo por Actividades de Operación	**640.000**	**5.557.841**

Concepto	2016	2015
Flujos de Efectivo de las Actividades de Inversión		
Origen	**29.845.484**	**40.900.707**
Contribuciones de Capital	29.845.484	40.900.707
Bienes Inmuebles, Infraestructura y Construcciones en Proceso	0	0
Bienes Muebles	0	0
Otros	0	0
Aplicación	**31.140.421**	**46.361.955**
Bienes Inmuebles, Infraestructura y Construcciones en Proceso	21.816.599	34.206.042
Bienes Muebles	9.128.629	9.914.715
Otros	195.193	2.241.198
Flujos Netos de Efectivo por Actividades de Inversión	**-1.294.937**	**-5.461.247**
Flujo de Efectivo de las Actividades de Financiamiento		
Origen	**259.722.630**	**95.078.102**
Endeudamiento Neto	0	0
Interno	0	0
Externo	0	0
Disminución de Activos Financieros	0	0
Incremento de Otros Pasivos	259.722.630	95.078.102
Aplicación	**151.227.511**	**32.157.441**
Servicios de la Deuda	0	0
Interno	0	0
Externo	0	0
Incremento de Activos Financieros	151.227.511	32.157.441
Disminución de Otros Pasivos	0	0
Flujos netos de Efectivo por Actividades de Financiamiento	**108.495.119**	**62.920.661**
Incremento/Disminución Neta en el Efectivo y Equivalentes al Efectivo	**107.840.182**	**63.017.255**

2010-2016

1er. Informe de Avance de la Cuenta Publica 2016

Estado Analítico del Activo

Del 1o. de enero al 31 de marzo de 2016

(Pesos)

ORGANOS AUTONOMOS

Concepto	Saldo Inicial 1	Cargos del Periodo 2	Abonos del Periodo 3	Saldo Final 4 =(1+2-3)	Variación del Periodo (4-1)
ACTIVO					
Activo Circulante	**64,965,745**	**646,670,212**	**351,128,694**	**360,507,263**	**295,541,518**
Efectivo y Equivalentes	17,774,260	301,305,546	146,620,808	172,458,999	154,684,739
Derechos a Recibir Efectivo o Equivalentes	47,191,484	345,364,665	204,507,886	188,048,263	140,856,779
Derechos a Recibir Bienes o Servicios	0	0	0	0	0
Inventarios	0	0	0	0	0
Almacenes	0	0	0	0	0
Estimación por Pérdida o Deterioro de Activos Circulantes	0	0	0	0	0
Otros Activos Circulantes	0	0	0	0	0
Activo No Circulante	**121,009,687**	**4,187,200**	**200,000**	**124,996,887**	**3,987,200**
Inversiones Financieras a Largo Plazo	0	0	0	0	0
Derechos a Recibir Efectivo o Equivalentes a Largo Plazo	0	0	0	0	0
Bienes Inmuebles, Infraestructura y Construcciones en Proceso	88,386,262	2,180,800	0	90,567,062	2,180,800
Bienes Muebles	31,178,290	1,991,842	200,000	32,970,132	1,791,842
Activos Intangibles	1,445,135	14,558	0	1,459,693	14,558
Depreciación, Deterioro y Amortización Acumulada de Bienes	0	0	0	0	0
Activos Diferidos	0	0	0	0	0
Estimación por Pérdida o Deterioro de Activos no Circulantes	0	0	0	0	0
Otros Activos no Circulantes	0	0	0	0	0
TOTAL DEL ACTIVO	**185,975,432**	**650,857,412**	**351,328,694**	**485,504,150**	**299,528,718**

2010-2016

1er. Informe de Avance de la Cuenta Pública 2016
Estado Analítico de la Deuda y Otros Pasivos
Del 1o. de enero al 31 de marzo de 2016
(Pesos)

ORGANOS AUTONOMOS

Denominación de las Deudas	Moneda de Contratación	Institución o País Acreedor	Saldo Inicial del Periodo	Saldo Final del Periodo
DEUDA PÚBLICA				
Corto Plazo				
Deuda Interna			**0**	**0**
Instituciones de Crédito	**M.N.**	**MEXICO**		
Títulos y Valores	**M.N.**	**MEXICO**	0	0
Arrendamientos Financieros	**M.N.**	**MEXICO**	0	0
Deuda Externa			**0**	**0**
Organismos Financieros Internacionales	**M.N.**	**MEXICO**	0	0
Deuda Bilateral	**M.N.**	**MEXICO**	0	0
Títulos y Valores	**M.N.**	**MEXICO**	0	0
Arrendamientos Financieros			0	0
Subtotal a Corto Plazo			***0***	***0***
Largo Plazo				
Deuda Interna			**0**	**0**
Instituciones de Crédito	**M.N.**	**MEXICO**		
Títulos y Valores	**M.N.**	**MEXICO**		
Arrendamientos Financieros	**M.N.**	**MEXICO**	0	0
Deuda Externa			**0**	**0**
Organismos Financieros Internacionales	**M.N.**	**MEXICO**	0	0
Deuda Bilateral	**M.N.**	**MEXICO**	0	0
Títulos y Valores	**M.N.**	**MEXICO**	0	0
Arrendamientos Financieros			0	0
Subtotal a Largo Plazo			***0***	***0***
Otros Pasivos	**M.N.**	**MEXICO**	**64,680,120**	**360,779,981**
Total Deuda y Otros Pasivos			***64,680,120***	***360,779,981***

GOBIERNO DEL ESTADO DE OAXACA
SECRETARIA DE FINANZAS

INFORME SOBRE PASIVOS CONTINGENTES CONSOLIDADO DE ORGANOS AUTONOMOS

DEL 1 DE ENERO AL 31 DE MARZO DE 2016

Los Órganos Autónomos como:

Defensoría de los Derechos Humanos del Pueblo de Oaxaca,- No reporta pasivos contingentes

Instituto Estatal Electoral y de Participación Ciudadana.- No reporta pasivos contingentes

Universidad Autónomo Benito Juárez de Oaxaca.- reporta que **"NO APLICA"**

Comisión Estatal de Arbitraje Médico de Oaxaca.- A consecuencia de la terminación de la relación laboral del personal de la administración 2010-2013, estos promovieron juicio laboral mediante el cual se demandó a esta Comisión por el pago de las prestaciones de carácter económico. Al 31 de Diciembre de 2015, el monto estimado de dicha contingencia es por la cantidad de $300,000.00. Dicho pasivo no está registrada en libros pues aún se encuentran en litigio y no se tiene la certidumbre del pago.

Instituto de Acceso a la Información Pública y Protección de Datos Personales de Oaxaca reporta que no **"NO APLICA"**

Para este primer trimestre de informe de Avance de la Cuenta Pública 2016, se desconcentro del consejo de la judicatura del poder judicial el Tribunal Electoral del Estado de Oaxaca; el cual pasa a formar parte como una unidad responsable, el cual no reporta pasivos contingentes para este primer periodo trimestral.

NOTAS A LOS ESTADOS FINANCIEROS CONSOLIDADOS
ORGANOS AUTONOMOS

A.- NOTAS DE DESGLOSE

Nota 1.- Efectivo y Equivalentes.

El rubro de efectivo y equivalentes que se reflejan en este rubro se integran por los conceptos de recursos disponibles pendientes de concentrar en la cuenta bancaria para cubrir los compromisos de pagos a proveedores y prestadores de servicios; fondos de terceros e impuestos retenidos que deberán ser enterados o pagados a más tardar para el mes de febrero del siguiente ejercicio fiscal.

Al 31 de marzo del 2016 y 2015 el efectivo se encuentra integrado de la siguiente manera:

CONCEPTO	2016	2015
Fondos fijos de caja	35,000	
Bancos moneda nacional	172,423,999	172,458,999
SUMAS	**172,458,999**	172,458,999

Nota 2.- Derechos a Recibir Efectivo ó Equivalentes.

Este rubro del activo se compone básicamente por los recursos transferidos y colocados en contrato de inversión en un plazo de doce meses. Que tiene los Órganos Autónomos a recibir efectivo y equivalentes, y bienes o servicios.

Los saldos de esta cuenta al 31 de marzo del 2016 y 2015 se integran de la siguiente manera:

CONCEPTO	2016	2015
Otros deudores diversos por cobrar	188,048,263	36,820,752
SUMAS	**188,048,263**	**36,820,752**

Nota 3.- Bienes Inmuebles, Infraestructura y Construcciones en proceso.

Representa el monto de todo tipo de inmuebles, infraestructura y construcciones así como los gastos derivados de actos de su adquisición, adjudicación, expropiación e indemnización y los que generen por estudios de pre inversión Que tienen los Órganos Autónomos, los saldos de estas cuentas se integran de la siguiente forma:

Los saldos de esta cuenta al 31 de marzo del 2016 y 2015 se integran de la siguiente manera:

CONCEPTO	2016	2015
Edificios no residenciales	6,727,655	4,746,855
Edificación no habitacional en proceso	15,270,514	0
Construcción de obras para el abastecimiento de agua, petróleo, gas, electricidad y telecomunicación	1,067,126	1,067,126
Otras construcciones de ingeniería civil u obra pesada en proceso	49,913,487	49,913,487
Instalaciones y equipamiento en construcciones en proceso	14,394,270	10,666,635
Trabajos de acabados en edificaciones y otros trabajos especializados en proceso	1,072,599	563,590
Otras construcciones de ingeniería civil	250,000	250,000
Instalaciones y equipamiento en construcciones en proceso	328,640	0
Trabajos de acabados en edificaciones y otros trabajos especializados en proceso	743,078	743,077
Otros bienes inmuebles	799,692	799,693
SUMAS	**90,567,061**	**68,750,463**

El incremento en los saldos de los inmuebles, es originado por las obras en proceso que se están ejecutando en este ejercicio.

Nota 4. - Bienes Muebles

Representa el monto de los bienes muebles requeridos en el desempeño de las actividades propias que tienen los Órganos Autónomos. Su valuación es en base al costo histórico, los saldos de estas cuentas al 31 de marzo del 2016 y 2015 se integran de la siguiente forma:

CONCEPTO	2016	2015
Muebles de oficina y estantería	3,823,388	2,649,885
Equipo de cómputo y de tecnologías de la información	7,541,091	5,504,459
Equipos y aparatos audiovisuales	218,471	213,539
Cámaras fotográficas y de video	154,552	154,552
Otro mobiliario y equipo educacional y recreativo	5,350,261	3,315,368
Equipo médico y de laboratorio	1,838,265	45,243
Automóviles y camiones	7,712,996	5,815,878
Sistemas de aire acondicionado, calefacción y de refrigeración industrial y comercial	148,757	8,757
Equipo de comunicación y telecomunicación	105,940	105,111
Herramientas y máquinas-herramienta	11,976	11,976
Otros equipos	6,016,735	6,016,735
Bienes artísticos, culturales y científicos	47,700	0
SUMAS	**32,970,132**	**23,841,503**

Nota 5.- Activos Intangibles.

Los saldos de estas cuentas representan el monto de derechos por el uso de activos propiedad de otros del consolidado de los Órganos Autónomos. Los saldos de esta cuenta al 31 de marzo del 2016 y 2015 se integran de la siguiente manera:

CONCEPTO	2016	2015
Software	1,197,193	1,002,000
Licencias informáticas e intelectuales	262,500	262,500
SUMAS	**1,459,693**	**1,264,500**

PASIVO

Nota 6.- Cuentas por Pagar a Corto Plazo.

CONCEPTO	2016	2015
Remuneración al personal de carácter permanente a cp		
Impuestos sobre nóminas y otros que se deriven de una relación laboral por pagar a corto plazo		
Deudas por adquisición de bienes y contratación de servicios por pagar a corto plazo	1,387,023	269,039
Contratista por obras en bienes de dominio público por pagar a corto plazo	345,317	287,042
Transferencias internas y asignación al sector publico	353,983,258	97,641,210
Retenciones de impuestos por pagar a corto plazo	288,744	426,358
Retenciones del sistema de seguridad social por pagar a corto plazo	370,389	437,734
Otras retenciones y contribuciones por pagar a corto plazo	33,754	43,395
Fondos rotatorios por pagar a corto plazo	100,000	150,000
Cuentas por pagar por préstamos otorgados	895,517	895,517
Otras cuentas por pagar a corto plazo	3,375,979	907,056
SUMAS	**360,779,981**	**101,057,351**

B.- NOTAS DE MEMORIA

De conformidad con los postulados contables las cuentas de orden se utilizan para registrar movimientos de valores que no afecten o modifiquen el Estado de Posición Financiera y es con fines de recordatorio contable, de control y en general sobre aspectos administrativos, o bien para consignar sus derechos o responsabilidades contingentes que puedan o no presentarse en el futuro.

C.- NOTAS DE GESTION ADMINISTRATIVA

Las notas de Gestión Administrativa de los Órganos Autónomos, se encuentran disponibles en el apartado de cada uno.

CONSOLIDADO ORGANOS AUTONOMOS

ESTADO ANALITICO DE INGRESOS PRESUPUESTARIOS
DEL 1 DE ENERO AL 31 DE MARZO DE 2016

(EN PESOS)

Rubro de Ingresos	Ingreso					
	Estimado	Ampliaciones y Reducciones	Modificado	Devengado	Recaudado	Diferencia
	(1)	(2)	(3=1+2)	(4)	(5)	(6=5-1)
Impuestos						
Contribuciones de Mejoras						
Derechos						
Productos						
Corriente						
Capital						
Aprovechamientos						
Corriente						
Capital						
Ingresos por Ventas de Bienes y Servicios						
Contribuciones no Comprendidas en las Fracciones de la Ley de Ingresos Causados en Ejercicios Fiscales Anteriores Pendientes de Liquidació o Pago						
Participaciones y Aportaciones						
Transferencias, Asignaciones, Subsidios y Otras Ayudas						
Otros Ingresos						
TOTAL	-	-	-	-	-	-
				Ingresos excedentes		

NO APLICA

Estado Analítico de Ingresos Por Fuente de Financiamiento	Ingreso					
	Estimado	Ampliaciones y Reducciones	Modificado	Devengado	Recaudado	Diferencia
	(1)	(2)	(3=1+2)	(4)	(5)	(6=5-1)
Ingresos del Gobierno	**493,942,332**	**63,497,167**	**557,439,499**	**535,749,052**	**535,749,052**	**41,806,720**
Impuestos	-	-	-	-	-	-
Contribuciones de Mejoras	-	-	-	-	-	-
Derechos	-	-	-	-	-	-
Productos	-	-	-	-	-	-
Corriente	-	-	-	-	-	-
Capital	-	-	-	-	-	-
Aprovechamientos	-	-	-	-	-	-
Corriente	-	-	-	-	-	-
Capital	-	-	-	-	-	-
Contribuciones no Comprendidas en las Fracciones de la Ley de Ingresos Causados en Ejercicios Fiscales Anteriores Pendientes de Liquidació o Pago	-	-	-	-	-	-
Participaciones y Aportaciones	-	-	-	-	-	-
Transferencias, Asignaciones, Subsidios y Otras Ayudas	493,942,332	63,497,167	557,439,499	535,749,052	535,749,052	41,806,720
Otros Ingresos	-	-	-	-	-	-
Ingresos de Organismos y Empresas	-	-	-	-	-	-
Cuotas y Aportaciones de Seguridad Social	-	-	-	-	-	-
Ingresos por Ventas de Bienes y Servicios	-	-	-	-	-	-
Transferencias, Asignaciones, Subsidios y Otras Ayudas	-	-	-	-	-	-
Ingresos derivados de financiamiento	-	-	-	-	-	-
Ingresos derivados de financiamiento	-	-	-	-	-	-
TOTAL	**493,942,332**	**63,497,167**	**557,439,499**	**535,749,052**	**535,749,052**	**41,806,720**
				Ingresos excedentes		

Oaxaca de todos un gobierno para todos

CUENTA PUBLICA 2016
ESTADO ANALITICO DEL EJERCICIO DEL PRESUPUESTO DE EGRESOS
CLASIFICACION POR OBJETO DEL GASTO (CAPITULO-CONCEPTO)
DEL 1º DE ENERO AL 31 DE MARZO

Cve	Concepto	Aprobado 1	Ampliaciones / Reducciones 2	Modificado 3 = (1+2)	Devengado 4	Ejercido 5	Pagado 6	Subejercicio 7 = (3-4)
ORGANOS AUTONOMOS								
401	**DEFENSORIA DE LOS DERECHOS HUMANOS DEL PUEBLO DE OAXACA**							
4	**TRANSFERENCIAS, ASIGNACIONES, SUBSIDIOS Y OTRAS AYUDAS**	**9,319,587.20**	**-237,010.66**	**9,082,576.54**	**9,082,576.54**	**8,951,919.83**	**0.00**	**0.00**
1	TRANSFERENCIAS INTERNAS Y ASIGNACIONES AL SECTOR PÚBLICO	9,223,587.20	-237,010.66	8,986,576.54	8,986,576.54	8,855,919.83	0.00	0.00
5	PENSIONES Y JUBILACIONES	96,000.00	0.00	96,000.00	96,000.00	96,000.00	0.00	0.00
5	**BIENES MUEBLES, INMUEBLES E INTANGIBLES**	**440,000.00**	**0.00**	**440,000.00**	**440,000.00**	**440,000.00**	**0.00**	**0.00**
1	MOBILIARIO Y EQUIPO DE ADMINISTRACIÓN	200,000.00	0.00	200,000.00	200,000.00	200,000.00	0.00	0.00
4	VEHÍCULOS Y EQUIPO DE TRANSPORTE	240,000.00	0.00	240,000.00	240,000.00	240,000.00	0.00	0.00
6	**INVERSIÓN PÚBLICA**	**200,000.00**	**0.00**	**200,000.00**	**200,000.00**	**200,000.00**	**0.00**	**0.00**
1	OBRA PÚBLICA EN BIENES DE DOMINIO PÚBLICO	200,000.00	0.00	200,000.00	200,000.00	200,000.00	0.00	0.00
	TOTAL UNIDAD RESPONSABLE:	**9,959,587.20**	**-237,010.66**	**9,722,576.54**	**9,722,576.54**	**9,591,919.83**	**0.00**	**0.00**
402	**INSTITUTO ESTATAL ELECTORAL Y DE PARTICIPACION CIUDADANA**							
4	**TRANSFERENCIAS, ASIGNACIONES, SUBSIDIOS Y OTRAS AYUDAS**	**253,836,061.05**	**-16,579.92**	**253,819,481.13**	**234,106,402.31**	**234,106,402.31**	**0.00**	**19,713,078.82**
1	TRANSFERENCIAS INTERNAS Y ASIGNACIONES AL SECTOR PÚBLICO	159,360,510.27	-16,579.92	159,343,930.35	157,320,565.69	157,320,565.69	0.00	2,023,364.66
4	AYUDAS SOCIALES	94,475,550.78	0.00	94,475,550.78	76,785,836.62	76,785,836.62	0.00	17,689,714.16
	TOTAL UNIDAD RESPONSABLE:	**253,836,061.05**	**-16,579.92**	**253,819,481.13**	**234,106,402.31**	**234,106,402.31**	**0.00**	**19,713,078.82**
403	**UNIVERSIDAD AUTONOMA "BENITO JUAREZ" DE OAXACA**							
4	**TRANSFERENCIAS, ASIGNACIONES, SUBSIDIOS Y OTRAS AYUDAS**	**220,714,028.30**	**57,103,004.47**	**277,817,032.77**	**277,817,032.77**	**277,817,032.77**	**0.00**	**0.00**
1	TRANSFERENCIAS INTERNAS Y ASIGNACIONES AL SECTOR PÚBLICO	220,714,028.30	57,103,004.47	277,817,032.77	277,817,032.77	277,817,032.77	0.00	0.00
	TOTAL UNIDAD RESPONSABLE:	**220,714,028.30**	**57,103,004.47**	**277,817,032.77**	**277,817,032.77**	**277,817,032.77**	**0.00**	**0.00**
404	**COMISION ESTATAL DE ARBITRAJE MEDICO DE OAXACA**							
4	**TRANSFERENCIAS, ASIGNACIONES, SUBSIDIOS Y OTRAS AYUDAS**	**2,913,684.19**	**-158,434.64**	**2,755,249.55**	**2,755,249.55**	**2,755,249.55**	**0.00**	**0.00**
1	TRANSFERENCIAS INTERNAS Y ASIGNACIONES AL SECTOR PÚBLICO	2,913,684.19	-158,434.64	2,755,249.55	2,755,249.55	2,755,249.55	0.00	0.00
	TOTAL UNIDAD RESPONSABLE:	**2,913,684.19**	**-158,434.64**	**2,755,249.55**	**2,755,249.55**	**2,755,249.55**	**0.00**	**0.00**
405	**INSTITUTO DE ACCESO A LA INFORMACIÓN PÚBLICA Y PROTECCIÓN DE DATOS PERSONALES**							
4	**TRANSFERENCIAS, ASIGNACIONES, SUBSIDIOS Y OTRAS AYUDAS**	**6,518,970.93**	**64,428.94**	**6,583,399.87**	**4,834,530.31**	**4,834,530.31**	**0.00**	**1,748,869.56**
1	TRANSFERENCIAS INTERNAS Y ASIGNACIONES AL SECTOR PÚBLICO	6,518,970.93	64,428.94	6,583,399.87	4,834,530.31	4,834,530.31	0.00	1,748,869.56
	TOTAL UNIDAD RESPONSABLE:	**6,518,970.93**	**64,428.94**	**6,583,399.87**	**4,834,530.31**	**4,834,530.31**	**0.00**	**1,748,869.56**
407	**TRIBUNAL ELECTORAL DEL ESTADO DE OAXACA**							
4	**TRANSFERENCIAS, ASIGNACIONES, SUBSIDIOS Y OTRAS AYUDAS**	**0.00**	**6,183,415.59**	**6,183,415.59**	**5,954,917.78**	**5,920,193.78**	**0.00**	**228,497.81**
1	TRANSFERENCIAS INTERNAS Y ASIGNACIONES AL SECTOR PÚBLICO	0.00	6,183,415.59	6,183,415.59	5,954,917.78	5,920,193.78	0.00	228,497.81
5	**BIENES MUEBLES, INMUEBLES E INTANGIBLES**	**0.00**	**558,343.08**	**558,343.08**	**558,343.08**	**558,343.08**	**0.00**	**0.00**
1	MOBILIARIO Y EQUIPO DE ADMINISTRACIÓN	0.00	403,785.03	403,785.03	403,785.03	403,785.03	0.00	0.00
6	MAQUINARIA, OTROS EQUIPOS Y HERRAMIENTAS	0.00	140,000.05	140,000.05	140,000.05	140,000.05	0.00	0.00
9	ACTIVOS INTANGIBLES	0.00	14,558.00	14,558.00	14,558.00	14,558.00	0.00	0.00
	TOTAL UNIDAD RESPONSABLE:	**0.00**	**6,741,758.67**	**6,741,758.67**	**6,513,260.86**	**6,478,536.86**	**0.00**	**228,497.81**
	TOTAL DEL GASTO:	**493,942,331.67**	**63,497,166.86**	**557,439,498.53**	**535,749,052.34**	**535,583,671.63**	**0.00**	**21,690,446.19**

Oaxaca de todos un gobierno para todos

CUENTA PUBLICA 2016
ESTADO ANALITICO DEL EJERCICIO DEL PRESUPUESTO DE EGRESOS
CLASIFICACION ECONOMICA (POR TIPO Y OBJETO DE GASTO)
DEL 1º DE ENERO AL 31 DE MARZO

Cve	Concepto	Aprobado 1	Ampliaciones / Reducciones 2	Modificado 3 = (1+2)	Devengado 4	Ejercido 5	Pagado 6	Subejercicio 7 = (3-4)
ORGANOS AUTONOMOS								
401	**DEFENSORIA DE LOS DERECHOS HUMANOS DEL PUEBLO DE OAXACA**							
1	**GASTO CORRIENTE**	**9,223,587.20**	**-237,010.66**	**8,986,576.54**	**8,986,576.54**	**8,855,919.83**	**0.00**	**0.00**
B	TRANSFERENCIAS CORRIENTES	9,223,587.20	-237,010.66	8,986,576.54	8,986,576.54	8,855,919.83	0.00	0.00
2	**GASTO DE CAPITAL**	**640,000.00**	**0.00**	**640,000.00**	**640,000.00**	**640,000.00**	**0.00**	**0.00**
A	INVERSIÓN PÚBLICA	640,000.00	0.00	640,000.00	640,000.00	640,000.00	0.00	0.00
4	**PENSIONES Y JUBILACIONES**	**96,000.00**	**0.00**	**96,000.00**	**96,000.00**	**96,000.00**	**0.00**	**0.00**
A	PENSIONES Y JUBILACIONES	96,000.00	0.00	96,000.00	96,000.00	96,000.00	0.00	0.00
	TOTAL UNIDAD RESPONSABLE:	**9,959,587.20**	**-237,010.66**	**9,722,576.54**	**9,722,576.54**	**9,591,919.83**	**0.00**	**0.00**
402	**INSTITUTO ESTATAL ELECTORAL Y DE PARTICIPACION CIUDADANA**							
1	**GASTO CORRIENTE**	**253,836,061.05**	**-16,579.92**	**253,819,481.13**	**234,106,402.31**	**234,106,402.31**	**0.00**	**19,713,078.82**
B	TRANSFERENCIAS CORRIENTES	253,836,061.05	-16,579.92	253,819,481.13	234,106,402.31	234,106,402.31	0.00	19,713,078.82
	TOTAL UNIDAD RESPONSABLE:	**253,836,061.05**	**-16,579.92**	**253,819,481.13**	**234,106,402.31**	**234,106,402.31**	**0.00**	**19,713,078.82**
403	**UNIVERSIDAD AUTONOMA "BENITO JUAREZ" DE OAXACA**							
1	**GASTO CORRIENTE**	**220,714,028.30**	**57,103,004.47**	**277,817,032.77**	**277,817,032.77**	**277,817,032.77**	**0.00**	**0.00**
B	TRANSFERENCIAS CORRIENTES	220,714,028.30	57,103,004.47	277,817,032.77	277,817,032.77	277,817,032.77	0.00	0.00
	TOTAL UNIDAD RESPONSABLE:	**220,714,028.30**	**57,103,004.47**	**277,817,032.77**	**277,817,032.77**	**277,817,032.77**	**0.00**	**0.00**
404	**COMISION ESTATAL DE ARBITRAJE MEDICO DE OAXACA**							
1	**GASTO CORRIENTE**	**2,913,684.19**	**-158,434.64**	**2,755,249.55**	**2,755,249.55**	**2,755,249.55**	**0.00**	**0.00**
B	TRANSFERENCIAS CORRIENTES	2,913,684.19	-158,434.64	2,755,249.55	2,755,249.55	2,755,249.55	0.00	0.00
	TOTAL UNIDAD RESPONSABLE:	**2,913,684.19**	**-158,434.64**	**2,755,249.55**	**2,755,249.55**	**2,755,249.55**	**0.00**	**0.00**
405	**INSTITUTO DE ACCESO A LA INFORMACIÓN PÚBLICA Y PROTECCIÓN DE DATOS PERSONALES**							
1	**GASTO CORRIENTE**	**6,518,970.93**	**64,428.94**	**6,583,399.87**	**4,834,530.31**	**4,834,530.31**	**0.00**	**1,748,869.56**
B	TRANSFERENCIAS CORRIENTES	6,518,970.93	64,428.94	6,583,399.87	4,834,530.31	4,834,530.31	0.00	1,748,869.56
	TOTAL UNIDAD RESPONSABLE:	**6,518,970.93**	**64,428.94**	**6,583,399.87**	**4,834,530.31**	**4,834,530.31**	**0.00**	**1,748,869.56**
407	**TRIBUNAL ELECTORAL DEL ESTADO DE OAXACA**							
1	**GASTO CORRIENTE**	**0.00**	**6,183,415.59**	**6,183,415.59**	**5,954,917.78**	**5,920,193.78**	**0.00**	**228,497.81**
B	TRANSFERENCIAS CORRIENTES	0.00	6,183,415.59	6,183,415.59	5,954,917.78	5,920,193.78	0.00	228,497.81
2	**GASTO DE CAPITAL**	**0.00**	**558,343.08**	**558,343.08**	**558,343.08**	**558,343.08**	**0.00**	**0.00**
A	INVERSIÓN PÚBLICA	0.00	558,343.08	558,343.08	558,343.08	558,343.08	0.00	0.00
	TOTAL UNIDAD RESPONSABLE:	**0.00**	**6,741,758.67**	**6,741,758.67**	**6,513,260.86**	**6,478,536.86**	**0.00**	**228,497.81**
	TOTAL DEL GASTO:	**493,942,331.67**	**63,497,166.86**	**557,439,498.53**	**535,749,052.34**	**535,583,671.63**	**0.00**	**21,690,446.19**

Oaxaca de todos un gobierno para todos

CUENTA PUBLICA 2016
ESTADO ANALITICO DEL EJERCICIO DEL PRESUPUESTO DE EGRESOS
CLASIFICACION ADMINISTRATIVA
CONSOLIDADO DEL 1º DE ENERO AL 31 DE MARZO

28/04/2016
9:37:18 am

EN LINEA

Cve	C o n c e p t o	Aprobado 1	Ampliaciones / Reducciones 2	Modificado 3 = (1+2)	Devengado 4	Ejercido 5	Pagado Transferido 6	Subejercicio 7 = (3-4)
4	**ORGANOS AUTONOMOS**	**493,942,331.67**	**63,497,166.86**	**557,439,498.53**	**535,749,052.34**	**535,583,671.63**	**0.00**	**21,690,446.19**
01	DEFENSORIA DE LOS DERECHOS HUMANOS DEL PUEBLO DE OAXACA	9,959,587.20	-237,010.66	9,722,576.54	9,722,576.54	9,591,919.83	0.00	0.00
02	INSTITUTO ESTATAL ELECTORAL Y DE PARTICIPACION CIUDADANA	253,836,061.05	-16,579.92	253,819,481.13	234,106,402.31	234,106,402.31	0.00	19,713,078.82
03	UNIVERSIDAD AUTONOMA "BENITO JUAREZ" DE OAXACA	220,714,028.30	57,103,004.47	277,817,032.77	277,817,032.77	277,817,032.77	0.00	0.00
04	COMISION ESTATAL DE ARBITRAJE MEDICO DE OAXACA	2,913,684.19	-158,434.64	2,755,249.55	2,755,249.55	2,755,249.55	0.00	0.00
05	INSTITUTO DE ACCESO A LA INFORMACIÓN PÚBLICA Y PROTECCIÓN DE DATOS PERSONALES	6,518,970.93	64,428.94	6,583,399.87	4,834,530.31	4,834,530.31	0.00	1,748,869.56
07	TRIBUNAL ELECTORAL DEL ESTADO DE OAXACA	0.00	6,741,758.67	6,741,758.67	6,513,260.86	6,478,536.86	0.00	228,497.81

Oaxaca de todos un gobierno para todos

CUENTA PUBLICA 2016
ESTADO ANALITICO DEL EJERCICIO DEL PRESUPUESTO DE EGRESOS
CLASIFICACION FUNCIONAL (FINALIDAD Y FUNCION)
DEL 1º DE ENERO AL 31 DE MARZO

28/04/2016
10:29:21 am

Cve	Concepto	Aprobado 1	Ampliaciones / Reducciones 2	Modificado 3 = (1+2)	Devengado 4	Ejercido 5	Pagado 6	Subejercicio 7 = (3-4)
ORGANOS AUTONOMOS								
401	**DEFENSORIA DE LOS DERECHOS HUMANOS DEL PUEBLO DE OAXACA**							
1	**GOBIERNO**	**9,959,587.20**	**-237,010.66**	**9,722,576.54**	**9,722,576.54**	**9,591,919.83**	**0.00**	**0.00**
2	JUSTICIA	9,959,587.20	-237,010.66	9,722,576.54	9,722,576.54	9,591,919.83	0.00	0.00
	TOTAL UNIDAD RESPONSABLE:	**9,959,587.20**	**-237,010.66**	**9,722,576.54**	**9,722,576.54**	**9,591,919.83**	**0.00**	**0.00**
402	**INSTITUTO ESTATAL ELECTORAL Y DE PARTICIPACION CIUDADANA**							
1	**GOBIERNO**	**253,836,061.05**	**-16,579.92**	**253,819,481.13**	**234,106,402.31**	**234,106,402.31**	**0.00**	**19,713,078.82**
3	COORDINACIÓN DE LA POLÍTICA DE GOBIERNO	253,836,061.05	-16,579.92	253,819,481.13	234,106,402.31	234,106,402.31	0.00	19,713,078.82
	TOTAL UNIDAD RESPONSABLE:	**253,836,061.05**	**-16,579.92**	**253,819,481.13**	**234,106,402.31**	**234,106,402.31**	**0.00**	**19,713,078.82**
403	**UNIVERSIDAD AUTONOMA "BENITO JUAREZ" DE OAXACA**							
2	**DESARROLLO SOCIAL**	**220,714,028.30**	**57,103,004.47**	**277,817,032.77**	**277,817,032.77**	**277,817,032.77**	**0.00**	**0.00**
5	EDUCACIÓN	220,714,028.30	57,103,004.47	277,817,032.77	277,817,032.77	277,817,032.77	0.00	0.00
	TOTAL UNIDAD RESPONSABLE:	**220,714,028.30**	**57,103,004.47**	**277,817,032.77**	**277,817,032.77**	**277,817,032.77**	**0.00**	**0.00**
404	**COMISION ESTATAL DE ARBITRAJE MEDICO DE OAXACA**							
1	**GOBIERNO**	**2,913,684.19**	**-158,434.64**	**2,755,249.55**	**2,755,249.55**	**2,755,249.55**	**0.00**	**0.00**
2	JUSTICIA	2,913,684.19	-158,434.64	2,755,249.55	2,755,249.55	2,755,249.55	0.00	0.00
	TOTAL UNIDAD RESPONSABLE:	**2,913,684.19**	**-158,434.64**	**2,755,249.55**	**2,755,249.55**	**2,755,249.55**	**0.00**	**0.00**
405	**INSTITUTO DE ACCESO A LA INFORMACIÓN PÚBLICA Y PROTECCIÓN DE DATOS PERSONALES**							
1	**GOBIERNO**	**6,518,970.93**	**64,428.94**	**6,583,399.87**	**4,834,530.31**	**4,834,530.31**	**0.00**	**1,748,869.56**
8	OTROS SERVICIOS GENERALES	6,518,970.93	64,428.94	6,583,399.87	4,834,530.31	4,834,530.31	0.00	1,748,869.56
	TOTAL UNIDAD RESPONSABLE:	**6,518,970.93**	**64,428.94**	**6,583,399.87**	**4,834,530.31**	**4,834,530.31**	**0.00**	**1,748,869.56**
407	**TRIBUNAL ELECTORAL DEL ESTADO DE OAXACA**							
1	**GOBIERNO**	**0.00**	**6,741,758.67**	**6,741,758.67**	**6,513,260.86**	**6,478,536.86**	**0.00**	**228,497.81**
2	JUSTICIA	0.00	6,741,758.67	6,741,758.67	6,513,260.86	6,478,536.86	0.00	228,497.81
	TOTAL UNIDAD RESPONSABLE:	**0.00**	**6,741,758.67**	**6,741,758.67**	**6,513,260.86**	**6,478,536.86**	**0.00**	**228,497.81**
	TOTAL DEL GASTO:	**493,942,331.67**	**63,497,166.86**	**557,439,498.53**	**535,749,052.34**	**535,583,671.63**	**0.00**	**21,690,446.19**

Oaxaca de todos un gobierno para todos

CUENTA PUBLICA 2016
ESTADO ANALITICO DEL EJERCICIO DEL PRESUPUESTO DE EGRESOS
RESUMEN POR PROGRAMA PRESUPUESTARIO
DEL 1º DE ENERO AL 31 DE MARZO

28-Abr-2016 10:57:01a.m.

Concepto	Aprobado 1	Ampliaciones / Reducciones 2	Modificado 3 = (1+2)	Devengado 4	Ejercido 5	Pagado 6	Subejercicio 7 = (3-4)
ORGANOS AUTONOMOS							
401 DEFENSORIA DE LOS DERECHOS HUMANOS DEL PUEBLO DE OAXACA							
1 Programas	**9,959,587.20**	**-237,010.66**	**9,722,576.54**	**9,722,576.54**	**9,591,919.83**	**0.00**	**0.00**
2 Desempeño de las Funciones	**9,959,587.20**	**-237,010.66**	**9,722,576.54**	**9,722,576.54**	**9,591,919.83**	**0.00**	**0.00**
R Específicos	9,959,587.20	-237,010.66	9,722,576.54	9,722,576.54	9,591,919.83	0.00	0.00
TOTAL UNIDAD RESPONSABLE:	**9,959,587.20**	**-237,010.66**	**9,722,576.54**	**9,722,576.54**	**9,591,919.83**	**0.00**	**0.00**
402 INSTITUTO ESTATAL ELECTORAL Y DE PARTICIPACION CIUDADANA							
1 Programas	**253,836,061.05**	**-16,579.92**	**253,819,481.13**	**234,106,402.31**	**234,106,402.31**	**0.00**	**19,713,078.82**
2 Desempeño de las Funciones	**241,899,582.88**	**0.00**	**241,899,582.88**	**222,659,702.46**	**222,659,702.46**	**0.00**	**19,239,880.42**
E Prestación de Servicios Públicos	241,899,582.88	0.00	241,899,582.88	222,659,702.46	222,659,702.46	0.00	19,239,880.42
3 Administrativos y de Apoyo	**11,936,478.17**	**-16,579.92**	**11,919,898.25**	**11,446,699.85**	**11,446,699.85**	**0.00**	**473,198.40**
M Apoyo al proceso presupuestario y para mejorar la eficiencia institucio	11,936,478.17	-16,579.92	11,919,898.25	11,446,699.85	11,446,699.85	0.00	473,198.40
TOTAL UNIDAD RESPONSABLE:	**253,836,061.05**	**-16,579.92**	**253,819,481.13**	**234,106,402.31**	**234,106,402.31**	**0.00**	**19,713,078.82**
403 UNIVERSIDAD AUTONOMA "BENITO JUAREZ" DE OAXACA							
1 Programas	**220,714,028.30**	**57,103,004.47**	**277,817,032.77**	**277,817,032.77**	**277,817,032.77**	**0.00**	**0.00**
2 Desempeño de las Funciones	**220,714,028.30**	**57,103,004.47**	**277,817,032.77**	**277,817,032.77**	**277,817,032.77**	**0.00**	**0.00**
E Prestación de Servicios Públicos	220,714,028.30	57,103,004.47	277,817,032.77	277,817,032.77	277,817,032.77	0.00	0.00
TOTAL UNIDAD RESPONSABLE:	**220,714,028.30**	**57,103,004.47**	**277,817,032.77**	**277,817,032.77**	**277,817,032.77**	**0.00**	**0.00**
404 COMISION ESTATAL DE ARBITRAJE MEDICO DE OAXACA							
1 Programas	**2,913,684.19**	**-158,434.64**	**2,755,249.55**	**2,755,249.55**	**2,755,249.55**	**0.00**	**0.00**
2 Desempeño de las Funciones	**2,913,684.19**	**-158,434.64**	**2,755,249.55**	**2,755,249.55**	**2,755,249.55**	**0.00**	**0.00**
E Prestación de Servicios Públicos	2,913,684.19	-158,434.64	2,755,249.55	2,755,249.55	2,755,249.55	0.00	0.00
TOTAL UNIDAD RESPONSABLE:	**2,913,684.19**	**-158,434.64**	**2,755,249.55**	**2,755,249.55**	**2,755,249.55**	**0.00**	**0.00**
405 INSTITUTO DE ACCESO A LA INFORMACIÓN PÚBLICA Y PROTECCIÓN DE DATOS PERSONALES							
1 Programas	**6,518,970.93**	**64,428.94**	**6,583,399.87**	**4,834,530.31**	**4,834,530.31**	**0.00**	**1,748,869.56**
2 Desempeño de las Funciones	**6,518,970.93**	**64,428.94**	**6,583,399.87**	**4,834,530.31**	**4,834,530.31**	**0.00**	**1,748,869.56**
E Prestación de Servicios Públicos	6,518,970.93	64,428.94	6,583,399.87	4,834,530.31	4,834,530.31	0.00	1,748,869.56
TOTAL UNIDAD RESPONSABLE:	**6,518,970.93**	**64,428.94**	**6,583,399.87**	**4,834,530.31**	**4,834,530.31**	**0.00**	**1,748,869.56**
407 TRIBUNAL ELECTORAL DEL ESTADO DE OAXACA							
1 Programas	**0.00**	**6,741,758.67**	**6,741,758.67**	**6,513,260.86**	**6,478,536.86**	**0.00**	**228,497.81**
2 Desempeño de las Funciones	**0.00**	**6,741,758.67**	**6,741,758.67**	**6,513,260.86**	**6,478,536.86**	**0.00**	**228,497.81**
E Prestación de Servicios Públicos	0.00	6,741,758.67	6,741,758.67	6,513,260.86	6,478,536.86	0.00	228,497.81
TOTAL UNIDAD RESPONSABLE:	**0.00**	**6,741,758.67**	**6,741,758.67**	**6,513,260.86**	**6,478,536.86**	**0.00**	**228,497.81**
TOTAL DEL GASTO:	**493,942,331.67**	**63,497,166.86**	**557,439,498.53**	**535,749,052.34**	**535,583,671.63**	**0.00**	**21,690,446.19**

Indicadores de Resultados

Los indicadores de resultados de los Órganos Autónomos se encuentran disponibles en el apartado de cada uno.

PROGRAMAS Y PROYECTOS DE INVERSION

Los Programas y Proyectos de Inversión de los Órganos Autónomos se encuentran disponibles en el apartado de cada uno.

2010-2016

1er. Informe de Avance de la Cuenta Pública 2016
Relacion de Bienes Muebles que Componen el Patrimonio
Del 1o de enero al 31 de marzo de 2016
(Pesos)
ORGANOS AUTONOMOS CONSOLIDADOS

CÓDIGO	DESCRIPCIÓN DEL BIEN	Valor en Libros
12411	MUEBLES DE OFICINA Y ESTANTERÍA	3,823,388
12413	EQUIPO DE CÓMPUTO Y DE TECNOLOGÍAS DE LA INFORMACIÓN	7,541,091
12421	EQUIPOS Y APARATOS AUDIOVISUALES	218,471
12423	CÁMARAS FOTOGRÁFICAS Y DE VIDEO	154,552
12429	OTRO MOBILIARIO Y EQUIPO EDUCACIONAL Y RECREATIVO	5,350,261
12431	EQUIPO MÉDICO Y DE LABORATORIO	1,838,265
12441	AUTOMÓVILES Y CAMIONES	7,712,996
12464	SISTEMAS DE AIRE ACONDICIONADO, CALEFACCIÓN Y DE REFRIGERACIÓN INDUSTRIAL Y COMERCIAL	148,757
12465	EQUIPO DE COMUNICACIÓN Y TELECOMUNICACIÓN	105,940
12467	HERRAMIENTAS Y MÁQUINAS-HERRAMIENTA	11,976
12469	OTROS EQUIPOS	6,016,735
12471	BIENES ARTISTICOS, CULTURALES Y CIENTIFICOS	47,700
	TOTAL:	**32,970,132**

2010-2016

1er. Informe de Avance de la Cuenta Pública 2016
Relacion de Bienes Inmuebles que componen el Patrimonio
Del 1o. de enero al 31 de marzo de 2016
(Pesos)
ORGANOS AUTONOMOS CONSOLIDADOS

CÓDIGO	DESCRIPCIÓN DEL BIEN	Valor en Libros
12330	EDIFICIOS NO RESIDENCIALES	6,727,655
12352	EDIFICACIÓN NO HABITACIONAL EN PROCESO	15,270,514
12353	CONSTRUCCIÓN DE OBRAS PARA EL ABASTECIMIENTO DE AGUA, PETRÓLEO, GAS, ELECTRICIDAD Y TELECOMUNICACION	1,067,126
12356	OTRAS CONSTRUCCIONES DE INGENIERÍA CIVIL U OBRA PESADA EN PROCESO	49,913,487
12357	INSTALACIONES Y EQUIPAMIENTO EN CONSTRUCCIONES EN PROCESO	14,394,270
12359	TRABAJOS DE ACABADOS EN EDIFICACIONES Y OTROS TRABAJOS ESPECIALIZADOS EN PROCESO	1,072,600
12366	OTRAS CONSTRUCCIONES DE INGENIERÍA CIVIL U OBRA PESADA EN PROCESO	250,000
12367	INSTALACIONES Y EQUIPAMIENTO EN CONSTRUCCIONES EN PROCESO	328,641
12369	TRABAJOS DE ACABADOS EN EDIFICACIONES Y OTROS TRABAJOS ESPECIALIZADOS EN PROCESO	743,077
12390	OTROS BIENES INMUEBLES	799,693
	TOTAL:	**90,567,062**

RELACION DE CUENTAS BANCARIAS PRODUCTIVAS

Las cuentas bancarias productivas específicas de los Órganos Autónomos se encuentran disponibles en el apartado de cada uno.

2.- DEFENSORIA DE LOS DERECHOS HUMANOS DEL PUEBLO DE OAXACA

I. RESULTADOS GENERALES

Las actividades comprendidas dentro del Programa Operativo Anual 2016 de esta Defensoría de los Derechos Humanos del Pueblo de Oaxaca, se ubicaron en tres vertientes que a continuación se mencionan:

- Atención y resolución a violaciones de derechos humanos.
- Promoción, formación y desarrollo de políticas públicas en derechos humanos.
- Servicios administrativos y fortalecimiento institucional.

Bajo esta estructura, se han generado e integrado estadísticas con su correspondiente descripción e interpretación, que permiten conocer el trabajo, composición y comportamiento de las referidas vertientes en el primer trimestre; al respecto se presentan los principales resultados de las acciones realizadas por la Defensoría del 1 de enero al 31 de marzo del año 2016.

V*ERTIENTE: ATENCIÓN Y RESOLUCIÓN A VIOLACIONES DE DERECHOS HUMANOS*

Coordinación General de las Defensorías

La Coordinación General de las Defensorías, da cumplimiento a la línea programática de atención y resolución de violaciones a los derechos humanos, como una de las labores sustantivas de este Organismo, pues es encargada de varias actividades como son: orientación personalizada, atención a peticiones y planteamientos que de manera escrita, electrónica y de medios de comunicación recepciona este Organismo, asimismo la tramitación y seguimiento de expedientes de queja, además de la atención especializada a casos y a las víctimas de violaciones a los derechos humanos, como a continuación se describe:

Orientación

Durante el periodo que se informa, se otorgaron un total de 3,334 orientaciones.

A través de esta función se atiende a toda persona que acude a solicitar de manera personal, telefónica, escrita o electrónica, cualquier asesoría respecto de algún problema que enfrenta, ya sea con alguna autoridad o servidor público, o con un particular, brindándole la orientación o canalización respectiva a la instancia pública municipal, estatal o federal pertinente, pudiéndose formar un expediente llamado Cuaderno de Antecedentes; cuando se trata de un hecho presuntamente violatorio de los derechos humanos, se da inicio a un Expediente de Queja, turnando a la persona (quejoso y/o agraviado) con el defensor adjunto, especializado o regional correspondiente, quien será el encargado de atenderlo y darle el seguimiento al caso.

Cuadernos de Antecedentes

En el periodo que se informa, se iniciaron un total de 397 Cuadernos de Antecedentes, concluyéndose el trámite de 461, cifras que corresponden a la oficina central y a las oficinas regionales de este Organismo.

Cabe comentar que, el Cuaderno de Antecedentes es un expediente que se origina por las diferentes peticiones o planteamientos orales, escritos o electrónicos que se formulan ante la Defensoría, o bien por la publicación de alguna nota periodística en medios de comunicación o redes sociales, y que no se trata de un hecho meramente violatorio de derechos humanos, sin embargo se tiene que otorgar alguna orientación o canalización al peticionario, y en algunos casos solicitar la colaboración de las autoridades o servidores públicos involucrados, a fin de que atiendan y den respuesta a los planteamientos de los suscribientes o que informen sobre el hecho de que se trate, para allegarse de elementos que permitan determinar el seguimiento o conclusión.

En algunos casos son la base para el inicio de posteriores quejas, informes especiales, alertas tempranas o solicitud de medidas cautelares, para evitar la consumación de violaciones a los derechos humanos.

Expedientes de Queja

La investigación de las presuntas violaciones a los derechos humanos es realizada a partir de la integración de un **expediente de queja**, que se inicia a solicitud de parte quejosa y/o agraviada, o bien de oficio cuando se pública un hecho en algún medio de comunicación.

Durante el periodo que se informa se **iniciaron 1,044 Expedientes de Queja** en todo el Organismo; **concluyéndose un total de 974** al cerrar dicho periodo.

La siguiente gráfica muestra a las **Autoridades Responsables** más recurrentes en violaciones a los derechos humanos en el Estado durante el periodo que se informa:

AUTORIDADES RESPONSABLES MÁS RECURRENTES
EN LA VIOLACIÓN A LOS DERECHOS HUMANOS

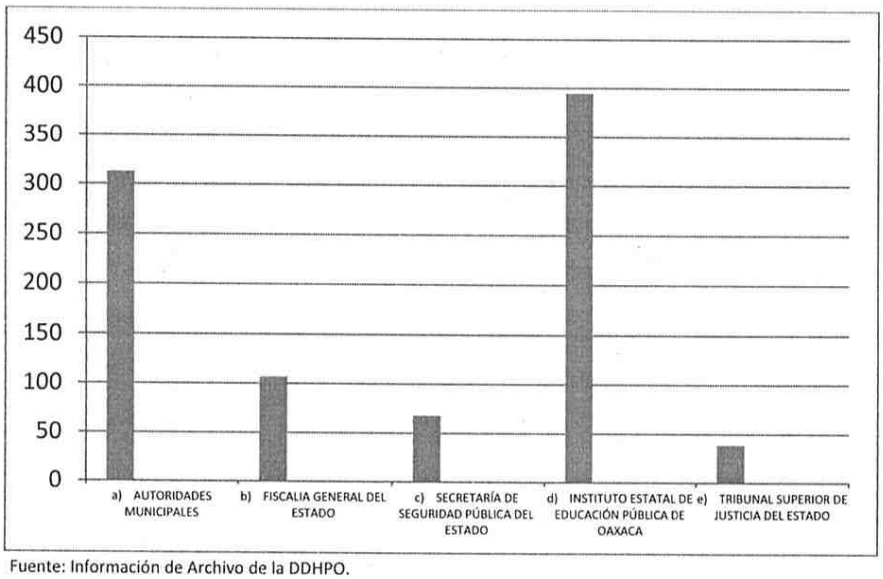

Fuente: Información de Archivo de la DDHPO.

Tipo de derecho violado

Del análisis de las quejas iniciadas durante el periodo que se informa, se observan los tres tipos de derechos mayormente violentados, y son primeramente el derecho a la seguridad jurídica con 294 incidencias; segundo es el derecho a la libertad y seguridad personal con 96 incidencias y por último el derecho a la integridad personal con 54 incidencias.

Medidas cautelares

Las Medidas Cautelares son un recurso mediante el cual a petición de parte agraviada o de oficio, esta Defensoría solicita a la autoridad responsable (estatal o municipal), actuar de determinada manera y dentro del marco normativo, a fin de evitar la consumación de una violación a los derechos humanos de las personas, grupos o comunidades con consecuencias de difícil o imposible reparación.

Durante este periodo se emitieron 165 Medidas Cautelares.

Actividades de seguimiento para el cumplimiento de las recomendaciones.

Las recomendaciones son el instrumento contundente que señala a las autoridades responsables una vez que se ha comprobado y documentado la violación a los derechos humanos que han cometido.

Durante el periodo que se informa se dio seguimiento para su debido cumplimiento a 1 Recomendación, a 59 Propuestas de Conciliación y 1 Medida Cautelar, con lo que se buscó subsanar las violaciones a los derechos humanos cometidas contra las personas agraviadas, garantizando la no repetición y reparación del daño causado.

Actividades de atención a víctimas de violación de Derechos Humanos.

Mediante la atención a las víctimas de violaciones de derechos humanos, se pretende formar un vínculo con la población usuaria para que encuentren una red de apoyo a lo largo de su comparecencia, favoreciendo la expresión de sus emociones, promoviendo la toma de conciencia y su fortalecimiento para que no vuelvan a ser victimizados.

ACTIVIDADES DE ATENCION A VICTIMAS DE VIOLACIONES A DERECHOS HUMANOS.

DESCRIPCIÓN DE LA ACTIVIDAD	UNIDAD DE MEDIDA	TRIMESTRE I	ACUMULADO 2016
ATENCIÓN A VICTIMAS	**TOTAL**	**167**	**167**
ACOMPAÑAMIENTOS	ACCIONES	12	**12**
CONTENCIÓN	ACCIONES	16	**16**
CANALIZACIONES	ACCIONES	8	**8**
PROCESOS TERAPÉUTICOS	SESIONES	48	**48**
PROCESOS TERAPÉUTICOS CON INFANTES	SESIONES	42	**42**
INTERVENCIÓN EN CRISIS	ACCIONES	10	**10**
VALORACIÓN Y DIAGNÓSTICO PSICOLÓGICO	DICTAMEN	3	**3**
ORIENTACION LEGAL	ACCIONES	28	**28**

Fuente: Coordinación General de las Defensorías
Dirección de Atención a Víctimas de Violaciones a Derechos Humanos.

Acciones especializadas en pueblos indígenas.

En el periodo que se informa se iniciaron 2 expedientes de queja, teniendo como autoridad responsable a las autoridades municipales, los cuales fueron iniciados por violaciones al derecho a la Seguridad Jurídica; asimismo se participó en las mesas de

trabajo y diálogo sobre el derecho a la consulta de los pueblos y comunidad indígenas del Valle de Ocotlán. Igualmente se atendieron procesos de Mediación y colaboración en las investigaciones de los mismos expedientes de queja que se tramitan en esta defensoría especializada.

Acciones especializadas en Atención a Niños, Niñas, Adolescentes y Jóvenes

Durante el periodo que se informa se iniciaron 17 expedientes de queja, de los cuales se concluyeron 8; los derechos violentados con mayor frecuencia son: el derecho a la educación, el derecho a la integridad personal, el derecho a la niñez, el derecho a la salud y el derecho a una vida libre de violencia. Realizándose acciones de investigación para el conocimiento fehaciente de los hechos.

Acciones especializadas en Equidad de Género y atención a mujeres víctimas de violencia

En el periodo que se informa se iniciaron 5 expedientes de queja por violaciones al derecho a la igualdad ante la Ley y la no Discriminación, al derecho a una adecuada protección judicial y al derecho a la integridad personal. Siendo las autoridades responsables más recurrentes en los hechos violatorios las autoridades municipales y la Fiscalía General del Estado. Realizándose acciones de investigación y asistencia a la parte quejosa y/o agraviada para el conocimiento fehaciente de los hechos.

Acciones especializadas en Protección a Periodistas, Defensoras y Defensores de Derechos Humanos.

En el periodo que se informa se iniciaron 17 expedientes de queja, por violaciones al derecho a la libertad y seguridad personal, a la Integridad personal y a la seguridad jurídica; siendo las autoridades más recurrentes en la violación a dichos derechos la Fiscalía General del Estado y la Secretaría de Seguridad Pública. Asimismo se otorga seguimiento en coordinación con otras instituciones involucradas, a través de mesas de trabajo a las Medidas Cautelares dictadas por la CIDH a favor de periodistas, defensoras y defensores de derechos humanos beneficiados.

VERTIENTE: PROMOCIÓN, FORMACIÓN Y DESARROLLO DE POLÍTICAS PÚBLICAS EN DERECHOS HUMANOS.

La labor preventiva es una función fundamental en la protección de los derechos humanos, por lo que, la educación, promoción, difusión y formulación de iniciativas de ley

en la materia, además del diseño, ejecución y evaluación de políticas públicas, fortalecen el ejercicio para la observancia de los derechos humanos en el Estado.

Políticas Públicas en Derechos Humanos

En este punto la Defensoría participó en reuniones de trabajo, conversatorios, propuestas de armonización legislativa y programas de radio para la inclusión del enfoque de derechos humanos en las políticas públicas. Por lo que, sobre el periodo que se informa se muestra en el cuadro siguiente:

ACTIVIDADES EN MATERIA DE POLÍTICAS PÚBLICAS EN DERECHOS HUMANOS

DESCRIPCIÓN DE LA ACTIVIDAD	UNIDAD DE MEDIDA	TRIMESTRE I	ACUMULADO 2016
ACTIVIDADES EN MATERIA DE POLÍTICAS PÚBLICAS EN DERECHOS HUMANOS	ACTIVIDADES	112	**112**
PROGRAMA DE DERECHOS HUMANOS	REUNIONES	0	**0**
CONVERSATORIOS CON TEMAS DE DERECHOS HUMANOS	SESIÓN	6	**6**
PROPUESTAS DE ARMONIZACIÓN LEGISLATIVA	DOCUMENTO	3	**3**
PROTOCOLOS PARA GARANTIZAR LOS DERECHOS HUMANOS	DOCUMENTO	1	**1**
VINCULACIÓN INTERINSTITUCIONAL Y COMUNITARIA	SESIÓN	56	**56**
PLANEACIÓN OPERATIVA ANUAL E INFORMES DE LA CGFCDH	DOCUMENTO	3	**3**
INFORMES / RELATORÍAS	INFORME	0	**0**
PONENCIAS E INTERVENCIONES	DOCUMENTOS	3	**3**
DOCUMENTOS PARA PUBLICACIONES Y/O DIFUSIÓN	DOCUMENTO	0	**0**
INVESTIGACIONES	DOCUMENTO	0	**0**
PROGRAMAS PARA LA INCLUSIÓN DEL ENFOQUE DE DERECHOS HUMANOS	DOCUMENTO	5	**5**
REUNIONES DE TRABAJO	REUNIONES	38	**38**
INTERVENCIONES EN RADIO Y TELEVISIÓN	INTERVENCIÓN	3	**3**

Fuente: Coordinación de Fortalecimiento de la Cultura de los Derechos Humanos 2016.

Educación, Investigación y Promoción de la Cultura de los Derechos Humanos.

Las acciones que se describen en el cuadro siguiente, muestran las actividades de formación, planeación, implementación y coordinación de programas y proyectos de capacitación en materia de derechos humanos a servidores públicos estatales y municipales, así como a miembros de organizaciones de la sociedad civil y población en general; no obstante, dichas acciones conllevan diversas actividades para el diseño, creación y revisión de contenidos de los materiales didácticos utilizados.

ACTIVIDADES DE FORMACIÓN EN DERECHOS HUMANOS

DESCRIPCIÓN DE LA ACTIVIDAD	UNIDAD DE MEDIDA	TRIMESTRE I	ACUMULADO 2016
ACTIVIDADES DE FORMACIÓN EN DERECHOS HUMANOS			
PLATICAS	DOCUMENTO	0	0
PROGRAMAS DE RADIO	GRABACIÓN	1	1
TALLERES/CURSO/PROGRAMA	DOCUMENTO	90	90
CONFERENCIAS	DOCUMENTO	6	6
TEATRO GÜIÑOL	SESIÓN	2	2
PARTICIPACIÓN EN FERIAS DE SERVICIO	SESIÓN	0	0
CAPACITACIÓN AL PERSONAL	SESIÓN	0	0
PROGRAMAS FORMATIVOS	PLAN DE FORMACIÓN	8	8
REUNIONES DE TRABAJO	SESIÓN	52	52
ACTIVIDADES DE FORMACIÓN AL PERSONAL DDHPO			
CURSO AL PERSONAL DE LA DDHPO SOBRE EVALUACIÓN Y MEJORA DE LAS ACTIVIDADES DE FORMACIÓN EN DERECHOS HUMANOS.	SESIÓN	3	3
PERSPECTIVA DE GÉNERO Y DERECHOS HUMANOS DE LAS MUJERES	SESIÓN	0	0

Fuente: Coordinación de Fortalecimiento de la Cultura de los Derechos Humanos 2016.

VERTIENTE: SERVICIOS ADMINISTRATIVOS Y FORTALECIMIENTO INSTITUCIONAL

El Defensor de los Derechos Humanos del Pueblo de Oaxaca en su función de Presidente del Consejo Ciudadano, en el periodo que se informa participó en 3 Sesiones Ordinarias de Consejo; atendió 101 audiencias personales con miembros de organizaciones de la sociedad civil y público en general, tuvo 129 reuniones de trabajo con personal de esta Defensoría, con funcionarios federales, estatales, municipales y de organismos de Derechos Humanos.

Comunicación Social

Durante el periodo que se informa, se realizaron las siguientes actividades:

- Se emitieron y difundieron 57 boletines a medios informativos como lo son periódicos y noticieros radiofónicos, retomados de medios informativos de la entidad y 91 publicaciones en redes sociales relacionadas con la Defensoría.
- Se dio el monitoreo informativo de los diferentes medios de comunicación resultando 75 seguimientos matutinos, 73 vespertinos y 60 síntesis informativas de medios nacionales, al igual se detectaron 36 notas publicadas en prensa escrita relacionadas con la Defensoría.
- Se difundieron 23 programas de radio en estaciones de la Comisión Nacional para el Desarrollo de los Pueblos Indígenas en Tlaxiaco, así como en la Corporación Oaxaqueña de Radio y Televisión.

- Se realizaron 19 tarjetas informativas para diferentes medios de comunicación, y se gestionaron 25 entrevistas.
- La dirección realizó 16 capsula televisivas sobre diferentes temas relacionados con los Derechos Humanos. Esto se hace con la colaboración de compañeros y compañeras de las diferentes áreas.
- Se trabajó junto con la Corporación Oaxaqueña de Radio y Televisión en la producción 12 columnas informativas de la Defensoría, en este proceso participó personal de la Coordinación General de Defensoría y de la Coordinación de Fortalecimiento de la Cultura de los Derechos Humanos.

Tecnologías de la Información y Comunicación

Durante el periodo que se informa, se desarrolló el módulo de documentos y oficios que se incluirán en el seguimiento de expedientes del Sistema Informático de Quejas (SIQ), así también se desarrolló el Programa de registro viáticos, se elaboró una etapa del prototipo del Sistema de Fortalecimiento para la propia Coordinación, con el fin de registrar todas las actividades que desarrolla, no obstante, no se ha dejado de dar mantenimiento preventivo y correctivo a los equipos, atención personalizada para el manejo de SIQ, asesoría en Sistemas y los servicios de red.
Se mejoró y actualizó el funcionamiento de la página web de la Defensoría a disposición del público en general, donde se muestra toda la información relacionada al trabajo y función que desempeña este Organismo.

2010-2016

Cuenta de la Hacienda Pública Estatal 2016
Gobierno del Estado de Oaxaca
Estado de Situación Financiera
Del 1° de enero al 31 de marzo de 2016 y 2015
(Pesos)
UR: 401 - DEFENSORIA DE LOS DERECHOS HUMANOS DEL PUEBLO DE OAXACA

Generando Bienestar

CONCEPTO	EJERCICIO FISCAL 2016	EJERCICIO FISCAL 2015
ACTIVO		
ACTIVO CIRCULANTE		
EFECTIVO Y EQUIVALENTES	65,013	2,858,353
DERECHOS A RECIBIR EFECTIVO O EQUIVALENTES	6,834,635	2,302,187
Total de ACTIVO CIRCULANTE	**6,899,648**	**5,160,539**
ACTIVO NO CIRCULANTE		
BIENES INMUEBLES, INFRAESTRUCTURA Y CONSTRUCCIONES EN PROCESO	6,562,532	6,053,522
BIENES MUEBLES	5,690,221	5,125,467
Total de ACTIVO NO CIRCULANTE	**12,252,752**	**11,178,989**
TOTAL DE ACTIVOS	**19,152,401**	**16,339,528**

CONCEPTO	EJERCICIO FISCAL 2016	EJERCICIO FISCAL 2015
PASIVO		
PASIVO CIRCULANTE		
CUENTAS POR PAGAR A CORTO PLAZO	6,614,023	4,778,320
Total de PASIVO CIRCULANTE	**6,614,023**	**4,778,320**
TOTAL PASIVO	**6,614,023**	**4,778,320**
HACIENDA PUBLICA/PATRIMONIO		
HACIENDA PUBLICA/ PATRIMONIO CONTRIBUIDO		
ACTUALIZACIÓN DE LA HACIENDA PUBLICA/ PATRIMONIO	2,385,355	2,245,865
Total de HACIENDA PUBLICA/ PATRIMONIO CONTRIBUIDO	**2,385,355**	**2,245,865**
HACIENDA PUBLICA/ PATRIMONIO GENERADO		
RESULTADOS DE EJERCICIO (AHORRO/ DESAHORRO)	0	549,985
RESULTADOS DE EJERCICIOS ANTERIORES	9,513,022	8,183,736
Total de HACIENDA PUBLICA/ PATRIMONIO GENERADO	**9,513,022**	**8,733,721**
TOTAL HACIENDA	**11,898,377**	**10,979,586**
Resultados del Ejercicio (Ahorro/Desahorro)	**640,000**	**581,622**
Total de Pasivo y Patrimonio/Hacienda Pública	**19,152,401**	**16,339,528**

DIRECTORA ADMINISTRATIVA
C.P. LAURA [illegible]EZ MORALES

DEFENSORÍA DE LOS DERECHOS HUMANOS DEL PUEBLO DE OAXACA
DIRECCIÓN ADMINISTRATIVA

DEFENSOR DE LOS DERECHOS HUMANOS DEL PUEBLO DE OAXACA
LIC. ARTURO DE JESÚS PEIMBERT CALVO

DEFENSORÍA DE LOS DERECHOS HUMANOS DEL PUEBLO DE OAXACA
Oficina del Defensor

CONCEPTO	EJERCICIO FISCAL 2016	EJERCICIO FISCAL 2015
INGRESOS Y OTROS BENEFICIOS		
PARTICIPACIONES, APORTACIONES, TRANSFERENCIAS, ASIGNACIONES, SUBSIDIOS Y OTRAS AYUDAS	**9,722,577**	**9,713,041**
TRANSFERENCIAS, ASIGNACIONES, SUBSIDIOS Y OTRAS AYUDAS	9,722,577	9,713,041
TOTAL DE INGRESOS Y OTROS BENEFICIOS	**9,722,577**	**9,713,041**

CONCEPTO	EJERCICIO FISCAL 2016	EJERCICIO FISCAL 2015
GASTOS Y OTRAS PERDIDAS		
TRANSFERENCIAS, ASIGNACIONES, SUBSIDIOS Y OTRAS AYUDAS	**9,082,577**	**9,131,419**
TRANSFERENCIAS INTERNAS Y ASIGNACIONES AL SECTOR PÚBLICO	8,986,577	9,015,419
AYUDAS SOCIALES	0	20,000
PENSIONES Y JUBILACIONES	96,000	96,000
TOTAL DE GASTOS Y OTRAS PERDIDAS	**9,082,577**	**9,131,419**
AHORRO NETO DEL EJERCICIO	**640,000**	**581,622**

DEFENSORÍA DE LOS DERECHOS HUMANOS DEL PUEBLO DE OAXACA
DIRECCIÓN ADMINISTRATIVA

DIRECTORA ADMINISTRATIVA
C.P. LAURA VELÁZQUEZ MORALES

DEFENSORÍA DE LOS DERECHOS HUMANOS DEL PUEBLO DE OAXACA
Oficina del Defensor

DEFENSOR DE LOS DERECHOS HUMANOS DEL PUEBLO DE OAXACA
LIC. ARTURO DE JESÚS LEMBERT CALVO

2010-2016

Cuenta de la Hacienda Pública Estatal 2016
Gobierno del Estado de Oaxaca
Estado de Variación de la Hacienda Pública
Del 1° de enero al 31 de marzo de 2016 y 2015
(Pesos)
UR: 401 - DEFENSORIA DE LOS DERECHOS HUMANOS DEL PUEBLO DE OAXACA

Generando Bienestar

Concepto	Hacienda Pública/ Patrimonio			Ajustes por Cambios de Valor	Total
	Contribuido	Generado			
		Ejerc. Ant.	Del Ejercicio		
Patrimonio Neto Inicial Ajustado del Ejercicio	**2,245,865**	**0**	**0**	**0**	**2,245,865**
ACTUALIZACIONES DEL PATRIMONIO	2,245,865	0	0	0	2,245,865
Variaciones de la Hacienda Pública / Patrimonio Neto del Ejercicio	**0**	**0**	**549,799**	**0**	**549,799**
RESULTADOS DE EJERCICIOS ANTERIORES	0	0	-186	0	-186
RESULTADOS DEL EJERCICIO (AHORRO/ DESAHORRO)	0	0	549,985	0	549,985
Hacienda Pública / Patrimonio Neto Final del Ejercicio 2015	**2,245,865**	**0**	**549,799**	**0**	**2,795,664**
Cambios en la Hacienda Pública / Patrimonio Neto del Ejercicio 2016	**2,385,355**	**0**	**0**	**0**	**2,385,355**
ACTUALIZACIONES DEL PATRIMONIO	2,385,355	0	0	0	2,385,355
Variaciones de la Hacienda Pública / Patrimonio Neto del Ejercicio	**0**	**0**	**8,712,626**	**0**	**8,712,626**
RESULTADOS DE EJERCICIOS ANTERIORES	0	0	9,513,022	0	9,513,022
RESULTADOS DEL EJERCICIO (AHORRO/ DESAHORRO)	0	0	-800,396	0	-800,396
Saldo Neto en la Hacienda Pública / Patrimonio 2016	**2,385,355**	**0**	**8,712,626**	**0**	**11,097,981**

DIRECTORA ADMINISTRATIVA
C.P. [illegible] SÁNCHEZ MORALES

DEFENSORÍA DE LOS DERECHOS HUMANOS DEL PUEBLO DE OAXACA
DIRECCIÓN ADMINISTRATIVA

DEFENSOR DE LOS DERECHOS HUMANOS DEL PUEBLO DE OAXACA
LIC. ARTURO DE JESÚS PEIMBERT CALVO

DEFENSORÍA DE LOS DERECHOS HUMANOS DEL PUEBLO DE OAXACA
Oficina del Defensor

2010-2016

Cuenta de la Hacienda Pública Estatal 2016
Gobierno del Estado de Oaxaca
Estado de Cambios en la Situación Financiera
Del 1° de enero al 31 de marzo de 2016 y 2015
(Pesos)
UR: 401 - DEFENSORIA DE LOS DERECHOS HUMANOS DEL PUEBLO DE OAXACA

Generando Bienestar

CONCEPTO	ORIGEN	APLICACIÓN	CONCEPTO	ORIGEN	APLICACIÓN
ACTIVO	0	44,422,800	PASIVO	6,614,023	0
ACTIVO CIRCULANTE	**0**	**27,518,517**	**PASIVO CIRCULANTE**	**6,614,023**	**0**
EFECTIVO Y EQUIVALENTES	0	11,178,989	CUENTAS POR PAGAR A CORTO PLAZO	6,614,023	0
DERECHOS A RECIBIR EFECTIVO O EQUIVALENTES	0	16,339,528	DOCUMENTOS POR PAGAR A CORTO PLAZO	0	0
DERECHO A RECIBIR BIENES O SERVICIOS	0	0	PORCION A CORTO PLAZO DE LA DEUDA PÚBLICA A LARGO PLAZ O	0	0
INVENTARIOS	0	0	TITULOS Y VALORES A CORTO PLAZO	0	0
ALMACENES	0	0	PASIVOS DIFERIDOS A CORTO PLAZO	0	0
ESTIMACION POR PERDIDA O DETERIORO DE ACTIVOS CIRCULAR ES	0	0	FONDOS Y BIENES DE TERCEROS EN GARANTIA Y/O ADMINISTRA CION CORTO PLAZO	0	0
OTROS ACTIVOS CIRCULANTES	0	0		0	0
ACTIVO NO CIRCULANTE	**0**	**16,904,282**		0	0
INVERSIONES FINANCIERAS DE LARGO PLAZO	0	0	**PASIVO NO CIRCULANTE**	**0**	**0**
DERECHOS A RECIBIR EFECTIVO O EQUIVALENTES A LARGO PLA ZO	0	0	CUENTAS POR PAGAR A LARGO PLAZO	0	0
BIENES INMUEBLES, INFRAESTRUCTURA Y CONSTRUCCIONES EN PROCESO	0	16,339,528	DOCUMENTOS POR PAGAR A LARGO PLAZO	0	0
BIENES MUEBLES	0	564,754	DEUDA PÚBLICA A LARGO PLAZO	0	0
ACTIVOS INTANGIBLES	0	0	PASIVOS DIFERIDOS A LARGO PLAZO	0	0
DEPRECIACION, DETERIORO Y AMORTIZACIÓN ACUMULADA DE B IENES E INTANGIBLES	0	0	FONDOS Y BIENES DE TERCEROS EN GARANTIA Y/O ADMINISTRA CIÓN A LARGO PLAZO	0	0
ACTIVOS DIFERIDOS	0	0	PROVISIONES A LARGO PLAZO	0	0
ESTIMACION POR PERDIDA O DETERIORO DE ACTIVOS NO CIRCU LANTES	0	0	HACIENDA PUBLICA/PATRIMONIO	3,714,641	0
OTROS ACTIVOS NO CIRCULANTES	0	0	**HACIENDA PUBLICA/ PATRIMONIO CONTRIBUIDO**	**2,385,355**	**0**
			APORTACIONES	0	0
			DONACIONES DE CAPITAL	0	0
			ACTUALIZACIÓN DE LA HACIENDA PUBLICA/ PATRIMONIO	2,385,355	0
			HACIENDA PUBLICA/ PATRIMONIO GENERADO	**1,329,286**	**0**
			RESULTADOS DE EJERCICIO (AHORRO/ DESAHORRO)	0	0
			RESULTADOS DE EJERCICIOS ANTERIORES	1,329,286	0
			REVALUOS	0	0
			RESERVAS	0	0
			RECTIFICACIONES DE RESULTADOS DE EJECICIOS ANTERIORES	0	0
			EXCESO O INSUFICIENCIA EN LA ACTUALIZACION DE LA HACIE NDA PUBLICA/ PATRIMONIO	**0**	**0**
			RESULTADO POR POSICION MONETARIA	0	0
			RESULTADO POR TENENCIA DE ACTIVOS NO MONETARIOS	0	0
			Resultados del Ejercicio (Ahorro/Desahorro)	**58,378**	**0**
			Totales	**10,387,042**	**44,422,800**

DIRECTORA ADMINISTRATIVA
C.P. LAURA HERNÁNDEZ MORALES

DEFENSORÍA DE LOS DERECHOS HUMANOS DEL PUEBLO DE OAXACA
DIRECCIÓN ADMINISTRATIVA

Página1/1

DEFENSOR DE LOS DERECHOS HUMANOS DEL PUEBLO DE OAXACA
LIC. ARTURO DE JESÚS PEIMBERT CALVO

DEFENSORÍA DE LOS DERECHOS HUMANOS DEL PUEBLO DE OAXACA
Oficina del Defensor

2010-2016

GOBIERNO DEL ESTADO DE OAXACA

DEFENSORIA DE LOS DERECHOS HUMANOS DEL PUEBLO DE OAXACA

Oaxaca de todos un gobierno para todos

ESTADO DE FLUJO DE EFECTIVO

DEL 1o. DE ENERO AL 31 DE MARZO DE 2016 Y 2015

(EN PESOS)

Flujos de Efectivo de las Actividades de Operación	EJERCICIO FISCAL 2016	EJERCICIO FISCAL 2015
Origen		
Transferencias, Asignaciones y Subsidios y Otras ayudas		
Transferencias internas y Asignaciones al Sector Público	4,058,102.84	9,713,441.16
Transferencias al Resto del Sector Público		
Subsidios y Subvenciones		
Ayudas Sociales		
Pensiones y Jubilaciones		
Otros Ingresos y Beneficios		
Aplicación		
Servicios Personales		
Materiales y Suministros		
Servicios Generales		
Transferencias, Asignaciones, Subsidios y Otras Ayudas	3,387,541.75	9,015,419.00
Transferencias Internas y Asignaciones al Sector Público		
Transferencias al resto del Sector Público		
Subsidios y Subvenciones		
Ayudas Sociales		20,000.00
Pensiones y Jubilaciones	32,000.00	96,000.00
Transferencias a Fideicomisos, Mandatos y Contratos Análogos		
Transferencias a la Seguridad Social		
Donativos		
Transferencias al Exterior		
Participaciones y Aportaciones		
Participaciones		
Aportaciones		
Convenios		
Flujos netos de Efectivo por Actividades de Operación	3,419,541.75	9,131,419.00
Flujos de Efectivo de las Actividades de Inversión		
Origen		
Contribuciones de Capital		
Venta de Activos Físicos		
Otros		
Aplicación		
Bienes Inmuebles y Muebles		
Construcciones en Proceso (Obra Pública)		
Otros		
Flujos netos de Efectivo por Actividades de Inversión		
Flujo de Efectivo de las Actividades de Financiamiento		
Origen		
Endeudamiento Neto		
Interno		
Externo		
Incremento de Otros Pasivos		
Disminución de Activos Financieros		
Aplicación		
Incremento de Activos Financieros		
Servicios de la Deuda		
Interno		
Externo		
Disminución de Otros Pasivos		
Flujo s netos de Efectivo por Actividades de Financiamiento		
Incremento/Disminución Neta en el Efectivo y Equivalentes al Efectivo		
Efectivo y Equivalentes al Efectivo al Inicio del Ejercicio		
Efectivo y Equivalentes al Efectivo al Final del Ejercicio	638,561.09	583,022.16

JEFA DEPTO. RECURSOS FINANCIEROS

LIC. ROSARIO SOLEDAD LOPEZ CRUZ

DIRECTORA ADMINISTRATIVA

C.P. LAURA MENDEZ MORALES

DEFENSOR DE LOS DERECHOS HUMANOS DEL PUEBLO DE OAXACA

LIC. ARTURO DE JESUS PEIMBERT CALVO

DEFENSORIA DE LOS DERECHOS HUMANOS DEL PUEBLO DE OAXACA

DIRECCIÓN ADMINISTRATIVA

Oficina del Defensor

	2016	2015
Efectivo en Bancos - Tesoreria	65,013.34	2,858,352.70
Efectivo en Bancos - Dependencias		
Inversiones Temporales (hasta 3 meses)		
Fondos con afectación específica		
Depósitos de fondos de terceros y otros		
Total de Efectivo y Equivalentes	65,013.34	2,858,352.70

	2015	2014
Ahorro/Desahorro antes de rubros Extraordinarios		
Movimientos de partidas (orubros) que no afectan al efectivo	NO APLICA	NO APLICA
Depreciación	NO APLICA	NO APLICA
Amortización	NO APLICA	NO APLICA
Incrementos en las provisiones	NO APLICA	NO APLICA
Incremento en inversiones producido por revaluación	NO APLICA	NO APLICA
Ganancia/pérdida en venta de propiedad, planta y equipo	NO APLICA	NO APLICA
Incremento en cuentas por cobrar	NO APLICA	NO APLICA
Partidas extraordinarias	NO APLICA	NO APLICA

2010-2016

Cuenta de la Hacienda Pública Estatal 2016
Gobierno del Estado de Oaxaca
Estado Analítico del Activo
Del 1° de enero al 31 de marzo de 2016
(Pesos)
UR: 401 - DEFENSORIA DE LOS DERECHOS HUMANOS DEL PUEBLO DE OAXACA

Generando Bienestar

DESCRIPCION	SALDO INICIAL	PERIODO		SALDO FINAL	FLUJO
		CARGOS	ABONOS		
ACTIVO					
ACTIVO CIRCULANTE	**6,830,529**	**14,035,806**	**13,966,687**	**6,899,648**	**69,119**
EFECTIVO Y EQUIVALENTES	3,718,734	8,298,195	11,951,916	65,013	-3,653,720
DERECHOS A RECIBIR EFECTIVO O EQUIVALENTES	3,111,795	5,737,611	2,014,771	6,834,635	3,722,840
ACTIVO NO CIRCULANTE	**11,612,752**	**840,000**	**200,000**	**12,252,752**	**640,000**
BIENES INMUEBLES, INFRAESTRUCTURA Y CONSTRUCCIONES EN PROCESO	6,362,532	200,000	---	6,562,532	200,000
BIENES MUEBLES	5,250,221	640,000	200,000	5,690,221	440,000
TOTAL ACTIVO	18,443,281	14,875,806	14,166,687	19,152,401	709,119

DIRECTOR ADMINISTRATIVA
C.P. LAURA MUÑOZ MORALES

DEFENSORIA DE LOS DERECHOS HUMANOS DEL PUEBLO DE OAXACA
DIRECCIÓN ADMINISTRATIVA

DEFENSOR DE LOS DERECHOS HUMANOS DEL PUEBLO DE OAXACA
LIC. ARTURO DE JESÚS PEIMBERT CALVO

DEFENSORIA DE LOS DERECHOS HUMANOS DEL PUEBLO DE OAXACA
Oficina del Defensor

DENOMINACIÓN DE LAS DEUDAS	MONEDA DE CONTRATACIÓN	INSTITUCION O PAÍS ACREEDOR	SALDO INICIAL DEL PERIODO	SALDO FINAL DEL PERIODO
DEUDA PÚBLICA				
Corto Plazo				
Deuda Interna				
Instituciones de Crédito	PESOS	MEXICO	0	0
Titulos y Valores			0	0
Arrendamientos Financieros			0	0
Deuda Externa				
Organismos Financieros Internacionales			0	0
Deuda Bilateral			0	0
Titulos y Valores			0	0
Arrendamientos Financieros			0	0
Subtotal a Corto Plazo			**0**	**0**
Largo Plazo				
Deuda Interna				
Instituciones de Crédito	PESOS	MEXICO	0	0
Titulos y Valores			0	0
Arrendamientos Financieros			0	0
Deuda Externa				
Organismos Financieros Internacionales			0	0
Deuda Bilateral			0	0
Titulos y Valores			0	0
Arrendamientos Financieros			0	0
Subtotal a Largo Plazo			**0**	**0**
OTROS PASIVOS				
OTROS	PESOS	MEXICO	0	0
SUBTOTAL OTROS PASIVOS			**0**	**0**
TOTAL DEUDA Y OTROS PASIVOS			**0**	**0**

NO APLICA

Informes sobre Pasivos Contingentes

NO APLICA

ACTIVO

CONCEPTO	IMPORTE	OBSERVACIONES
ACTIVO CIRCULANTE		
EFECTIVO Y EQUIVALENTES	65,013.34	Saldo correspondiente a Cuotas patronales IMSS del mes de Enero 2016
DERECHOS A RECIBIR EFECTIVO O EQUIVALENTES	6,834,635.03	Saldo correspondiente a cuentas por amortizar
TOTAL DEL ACTIVO CIRCULANTE	**6,899,648.37**	
ACTIVO NO CIRCULANTE		
BIENES INMUEBLES, INFRAESTRUCTURA Y CONSTRUCCIONES EN PROCESO	6,562,531.51	Mantenimiento y mejoras a los bienes inmueble de la Defensoria
BIENES MUEBLES	5,690,220.80	Saldo correspondiente a bienes muebles de la Defensoria
TOTAL DEL ACTIVO NO CIRCULANTE	**12,252,752.31**	
TOTAL	**$ 19,152,400.68**	

PASIVO

CONCEPTO	IMPORTE	OBSERVACIONES
PASIVO CIRCULANTE		
CUENTAS POR PAGAR A CORTO PLAZO	6,614,023.45	Saldo correspondiente de pagos pendientes
HACIENDA PUBLICA / PATRIMONIO		
HACIENDA PUBLICA/PATRIMONIO	2,385,354.86	Adiciones y mejoras a bienes inmuebles de la Defensoria
RESULTADO DE EJERCICIOS ANTERIORES		
RESULTADO DE EJERCICIOS ANTERIORES	9,513,022.37	Saldo correspondiente al resultado de ejercicios anteriores
RESULTADO DEL EJERCICIO		
RESULTADO DEL EJERCICIO	640,000.00	Saldo correspondiente al resultado del ejercicio (adiciones y mejoras a bienes inmuebles)
TOTAL	**$ 19,152,400.68**	

ESTADO DE ACTIVIDADES

CONCEPTO	IMPORTE	OBSERVACIONES
INGRESOS Y OTROS BENEFICIOS		
PARTICIPACIONES, APORTACIONES, TRANSFERENCIAS, SUBSIDIOS Y OTRAS AYUDAS		
TRANSFERENCIAS, ASIGNACIONES, SUBSIDIOS Y OTRAS AYUDAS	4,058,102.84	SALDO CORRESPONDIENTE A LOS INGRESOS PRESUPUESTALES ASIGNADOS AL MES DE ENERO 2016
TOTAL DE INGRESOS	**4,058,102.84**	
GASTOS Y OTRAS PERDIDAS		
TRANSFERENCIAS INTERNAS Y ASIGNACIONES AL SECTOR PUBLICO	3,387,541.75	SALDO CORRESPONDIENTE AL PRESUPUESTO DE EGRESOS ASIGNADO PARA EL MES DE ENERO 2016
PENSIONES Y JUBILACIONES	32,000.00	SALDO CORRESPONDIENTE AL PRESUPUESTO DE EGRESOS ASIGNADO PARA EL MES DE ENERO 2016
TOTAL DE GASTOS Y OTRAS PERDIDAS	**3,419,541.75**	
AHORRO NETO DEL EJERCICIO	**638,561.09**	

1. INTRODUCCIÓN

La Defensoría de los Derechos Humanos del Pueblo de Oaxaca, es un organismo público, autónomo, ciudadanizado con personalidad jurídica y patrimonio propio. Se rige por los principios de universalidad, irrenunciabilidad, integralidad, exigibilidad y progresividad; es independiente de los poderes del Estado, de cualquier institución o autoridad y goza de plena autonomía organizativa, funcional, financiera y administrativa. Su principal actividad es la prevención y defensa de los derechos humanos.

En el cumplimiento de su quehacer se enfrenta con el desconocimiento de los derechos humanos en la población, el incremento de las violaciones que la sitúan en una condición de mayor vulnerabilidad y por otra parte con una situación económica y financiera difícil para alcanzar a cubrir la demanda de atención correspondiente.

En este contexto se formuló el Programa Operativo Anual 2016 (POA 2016) y su correspondiente presupuesto en el marco de sus políticas de gasto relativas a la autonomía de gestión, progresividad presupuestal, política laboral, austeridad presupuestal, optimización del gasto, transparencia del gasto y planeación participativa.

El POA 2016, se definió a partir de un diagnostico en donde se identificaron, los principales problemas que se analizaron en relación a sus causas y efectos, planteando en consecuencia los objetivos para la solución dichos problemas, las acciones a desarrollar y su correspondiente presupuesto para ejercer durante el presente año, llevando el correspondiente seguimiento trimestral.

2. PANORAMA ECONÓMICO Y FINANCIERO

NO APLICA

3. AUTORIZACIÓN E HISTORIA

a) Fecha de creación del ente: 15 de Febrero de 2012

b) Principales cambios en su estructura

I El Consejo Ciudadano
- a. Secretaría Técnica del Consejo

II El Defensor o Defensora de los Derechos Humanos del Pueblo de Oaxaca
- a. Secretaría Particular
- b. Contraloría Interna
- c. Dirección de Comunicación Social
- d. Coordinación de Tecnologías de la Información y Comunicación
- e. Coordinación Jurídica
- f. Equipo de Consultoría
- g. Dirección Administrativa

III Secretaría Ejecutiva
- a. Coordinación de Enlace con Instituciones Gubernamentales y Organizaciones de la Sociedad Civil
- b. Coordinación de Transparencia, Informes y Programas Especiales

IV La Coordinación General de las Defensorías
- a. Dirección de Peticiones, Orientación y Seguimiento de Recomendaciones
- b. Coordinación Operativa de las Defensorías
  - b.1 Unidad de Dictamen
  - b.2 Defensorías Adjuntas
  - b.3 Defensorías Especializadas
  - b.4 Defensorías Regionales
- c. Dirección de Atención a Víctimas

V La Coordinación General de Fortalecimiento de la Cultura de los Derechos Humanos
- a. Dirección de Políticas Públicas en Derechos Humanos
- b. Dirección de Educación, Investigación, Divulgación y Promoción de la Cultura del Respeto de los Derechos Humanos.

4. ORGANIZACIÓN Y OBJETO SOCIAL

a) Objeto social:

La Defensoría de los Derechos Humanos del Pueblo de Oaxaca tiene por objeto la defensa, protección, promoción, estudio y divulgación de los derechos humanos, así como la prevención, atención y erradicación de la discriminación y la violencia que sufren las personas por su condición, posición social, identidad cultural, política, económica, género, discapacidades, origen, orientación y preferencia sexual, ciudadanía, migración, sexo, nacionalidades, salud, religión e ideología; o cualquier otra que vulnere la dignidad de la persona. (Artículo 2 de la Ley de la Defensoría de los Derechos Humanos del Pueblo de Oaxaca, publicada en el Periódico Oficial del Gobierno del Estado de Oaxaca el 14/02/2012).

b) Principal actividad: Prevención y defensa de los derechos humanos.

c) Ejercicio fiscal: 2016.

d) Régimen jurídico: Derecho Público.

e) Consideraciones fiscales del ente, revelar el tipo de contribuciones que esté obligado a pedir o retener:
Retener y enterar el Impuesto Sobre la Renta.
Paga el Impuesto sobre nómina.

f) estructura organizacional básica.

La Defensoría, en términos del artículo 15, y artículo 25, Fracción XVII de la Ley, contará con los siguientes órganos, áreas e instancias administrativas que hagan eficiente su función (Artículo 16 del Reglamento Interno de la Defensoría de los Derechos Humanos del Pueblo de Oaxaca, publicada en el Periódico Oficial del Gobierno del Estado de Oaxaca el 01/10/2012):

VI El Consejo Ciudadano
- a. Secretaría Técnica del Consejo

VII El Defensor o Defensora de los Derechos Humanos del Pueblo de Oaxaca
- a. Secretaría Particular
- b. Contraloría Interna
- c. Dirección de Comunicación Social
- d. Coordinación de Tecnologías de la Información y Comunicación
- e. Coordinación Jurídica
- f. Equipo de Consultoría
- g. Dirección Administrativa

VIII Secretaría Ejecutiva
- a. Coordinación de Enlace con Instituciones Gubernamentales y Organizaciones de la Sociedad Civil
- b. Coordinación de Transparencia, Informes y Programas Especiales

4. ORGANIZACIÓN Y OBJETO SOCIAL

IX La Coordinación General de las Defensorías
- a. Dirección de Peticiones, Orientación y Seguimiento de Recomendaciones
- b. Coordinación Operativa de las Defensorías
  - b.1 Unidad de Dictamen
  - b.2 Defensorías Adjuntas
  - b.3 Defensorías Especializadas
  - b.4 Defensorías Regionales
- c. Dirección de Atención a Víctimas

X La Coordinación General de Fortalecimiento de la Cultura de los Derechos Humanos
- a. Dirección de Políticas Públicas en Derechos Humanos
- b. Dirección de Educación, Investigación, Divulgación y Promoción de la Cultura del Respeto de los Derechos Humanos.

5. BASES DE PREPARACIÓ DE LOS ESTADOS FINANCIEROS

NO APLICA

6. POLÍTICAS DE CONTABILIDAD SIGNIFICATIVAS

NO APLICA

7. POSICION EN MONEDA EXTRANJERA Y PROTECCION POR RIEZGO CAMBIARIO

NO APLICA

8. REPORTE ANALÍTICO DEL ACTIVO

NO APLICA

9. FIDEICOMISOS, MANDATOS Y ANALOGOS

NO APLICA

10. REPORTE DE LA RECAUDACIÓN

NO APLICA

11. INFORMACIÓN SOBRE LA DEUDA Y EL REPORTE ANALÍTICO DE LA DEUDA

NO APLICA

12. CALIFICACIONES OTORGADAS

NO APLICA

13. PROCESOS DE MEJORA

NO APLICA

14. INFORMACIÓN POR SEGMENTOS

NO APLICA

15. EVENTOS POSTERIORES AL CIERRE

NO APLICA

16. PARTES RELACIONADAS

NO APLICA

17. RESPONSABILIDAD SOBRE LA PRESENTACIÓN RAZONABLE DE LOS ESTADOS FINANCIEROS

NO APLICA

NO APLICA

DEFENSORIA DE LOS DERECHOS HUMANOS DEL PUEBLO DE OAXACA

ESTADO ANALITICO DE INGRESOS PRESUPUESTARIOS
DEL 1 DE ENERO AL 30 DE MARZO DE 2016

(EN PESOS)

Rubro de Ingresos	Ingreso					
	Estimado	Ampliaciones y Reducciones	Modificado	Devengado	Recaudado	Diferencia
	(1)	(2)	(3=1+2)	(4)	(5)	(6=5-1)
Impuestos						
Contribuciones de Mejoras						
Derechos						
Productos						
Corriente						
Capital						
Aprovechamientos						
Corriente						
Capital						
Ingresos por Ventas de Bienes y Servicios						
Contribuciones no Comprendidas en las Fracciones de la Ley de Ingresos Causados en Ejercicios Fiscales Anteriores Pendientes de Liquidació o Pago						
Participaciones y Aportaciones						
Transferencias, Asignaciones, Subsidios y Otras Ayudas						
Otros Ingresos						
TOTAL	-	-	-	-	-	
				Ingresos excedentes		-

NO APLICA

Estado Analítico de Ingresos Por Fuente de Financiamiento	Ingreso					
	Estimado	Ampliaciones y Reducciones	Modificado	Devengado	Recaudado	Diferencia
	(1)	(2)	(3=1+2)	(4)	(5)	(6=5-1)
Ingresos del Gobierno	9,959,587	- 256,947	9,702,643	9,702,643	9,702,643	- 256,944
Impuestos	-	-	-	-	-	-
Contribuciones de Mejoras	-	-	-	-	-	-
Derechos	-	-	-	-	-	-
Productos	-	-	-	-	-	-
Corriente	-	-	-	-	-	-
Capital	-	-	-	-	-	-
Aprovechamientos	-	-	-	-	-	-
Corriente	-	-	-	-	-	-
Capital	-	-	-	-	-	-
Contribuciones no Comprendidas en las Fracciones de la Ley de Ingresos Causados en Ejercicios Fiscales Anteriores Pendientes de Liquidació o Pago	-	-	-	-	-	-
Participaciones y Aportaciones	-	-	-	-	-	-
Transferencias, Asignaciones, Subsidios y Otras Ayudas	9,959,587	- 256,947	9,702,643	9,702,643	9,702,643	- 256,944
Otros Ingresos	-	-	-	-	-	-
Ingresos de Organismos y Empresas	-	-	-	-	-	-
Cuotas y Aportaciones de Seguridad Social	-	-	-	-	-	-
Ingresos por Ventas de Bienes y Servicios	-	-	-	-	-	-
Transferencias, Asignaciones, Subsidios y Otras Ayudas	-	-	-	-	-	-
Ingresos derivados de financiamiento	-	-	-	-	-	-
Ingresos derivados de financiamiento	-	-	-	-	-	-
TOTAL	9,959,587	- 256,947	9,702,643	9,702,643	9,702,643	
				Ingresos excedentes		- 256,944

Oaxaca de todos un gobierno para todos

CUENTA PUBLICA 2016
ESTADO ANALITICO DEL EJERCICIO DEL PRESUPUESTO DE EGRESOS
CLASIFICACION POR OBJETO DEL GASTO (CAPITULO-CONCEPTO)

DE ENERO A MARZO

Cve	Concepto	Aprobado 1	Ampliaciones / Reducciones 2	Modificado 3 = (1+2)	Devengado 4	Pagado 5	Subejercicio 6 = (3-4)
401	DEFENSORIA DE LOS DERECHOS HUMANOS DEL PUEBLO DE OAXACA						
4	**TRANSFERENCIAS, ASIGNACIONES, SUBSIDIOS Y OTRAS AYUDAS**	**9,319,587.20**	**-256,944.66**	**9,062,642.54**	**9,062,642.54**	**7,561,994.36**	**0.00**
1	TRANSFERENCIAS INTERNAS Y ASIGNACIONES AL SECTOR PÚBLICO	9,223,587.20	-256,944.66	8,966,642.54	8,966,642.54	7,561,994.36	0.00
5	PENSIONES Y JUBILACIONES	96,000.00	0.00	96,000.00	96,000.00	0.00	0.00
5	**BIENES MUEBLES, INMUEBLES E INTANGIBLES**	**440,000.00**	**0.00**	**440,000.00**	**440,000.00**	**0.00**	**0.00**
1	MOBILIARIO Y EQUIPO DE ADMINISTRACIÓN	200,000.00	0.00	200,000.00	200,000.00	0.00	0.00
4	VEHÍCULOS Y EQUIPO DE TRANSPORTE	240,000.00	0.00	240,000.00	240,000.00	0.00	0.00
6	**INVERSIÓN PÚBLICA**	**200,000.00**	**0.00**	**200,000.00**	**200,000.00**	**0.00**	**0.00**
1	OBRA PÚBLICA EN BIENES DE DOMINIO PÚBLICO	200,000.00	0.00	200,000.00	200,000.00	0.00	0.00
	TOTAL DEPENDENCIA / ENTIDAD	**9,959,587.20**	**-256,944.66**	**9,702,642.54**	**9,702,642.54**	**7,561,994.36**	**0.00**

DE ENERO A MARZO

Cve	Concepto	Aprobado 1	Ampliaciones / Reducciones 2	Modificado 3 = (1+2)	Devengado 4	Pagado 5	Subejercicio 6 = (3-4)
401	DEFENSORIA DE LOS DERECHOS HUMANOS DEL PUEBLO DE OAXACA						
1	GASTO CORRIENTE	9,223,587.20	-256,944.66	8,966,642.54	8,966,642.54	7,561,994.36	0.00
2	GASTO DE CAPITAL	640,000.00	0.00	640,000.00	640,000.00	0.00	0.00
4	PENSIONES Y JUBILACIONES	96,000.00	0.00	96,000.00	96,000.00	0.00	0.00
	TOTAL DEPENDENCIA / ENTIDAD:	**9,959,587.20**	**-256,944.66**	**9,702,642.54**	**9,702,642.54**	**7,561,994.36**	**0.00**

Oaxaca de todos un gobierno para todos

CUENTA PUBLICA 2016
ESTADO ANALITICO DEL EJERCICIO DEL PRESUPUESTO DE EGRESOS
CLASIFICACION ADMINISTRATIVA

28/04/2016
9:55:51 am

DE ENERO A MARZO

Cve	Concepto	Aprobado 1	Ampliaciones / Reducciones 2	Modificado 3 = (1+2)	Devengado 4	Pagado Transferido 5	Subejercicio 6 = (3-4)
4	ORGANOS AUTONOMOS	9,959,587.20	-256,944.66	9,702,642.54	9,702,642.54	7,561,994.36	0.00
01	DEFENSORIA DE LOS DERECHOS HUMANOS DEL PUEBLO DE OAXACA	9,959,587.20	-256,944.66	9,702,642.54	9,702,642.54	7,561,994.36	0.00
	TOTAL DEL GASTO:	9,959,587.20	-256,944.66	9,702,642.54	9,702,642.54	7,561,994.36	0.00

Oaxaca de todos un gobierno para todos

CUENTA PUBLICA 2016
ESTADO ANALITICO DEL EJERCICIO DEL PRESUPUESTO DE EGRESOS
CLASIFICACION FUNCIONAL (FINALIDAD Y FUNCION)
ENERO-MARZO

28/04/2016
10:00:33 am

DE ENERO A MARZO

Cve	Concepto	Aprobado 1	Ampliaciones / Reducciones 2	Modificado 3 = (1+2)	Devengado 4	Pagado 5	Subejercicio 6 = (3-4)
401	DEFENSORIA DE LOS DERECHOS HUMANOS DEL PUEBLO DE OAXACA						
1	GOBIERNO	9,959,587.20	-256,944.66	9,702,642.54	9,702,642.54	7,561,994.36	0.00
2	JUSTICIA	9,959,587.20	-256,944.66	9,702,642.54	9,702,642.54	7,561,994.36	0.00
	TOTAL DEPENDENCIA / ENTIDAD	9,959,587.20	-256,944.66	9,702,642.54	9,702,642.54	7,561,994.36	0.00

Oaxaca de todos un gobierno para todos

CUENTA PUBLICA 2016
ESTADO ANALITICO DEL EJERCICIO DEL PRESUPUESTO DE EGRESOS
RESUMEN POR PROGRAMA PRESUPUESTARIO

28-abr-2016 10:01:40a.m.

DE ENERO A MARZO

Concepto		Aprobado 1	Ampliaciones / Reducciones 2	Modificado 3 = (1+2)	Devengado 4	Pagado 5	Subejercicio 6 = (3-4)
401	DEFENSORIA DE LOS DERECHOS HUMANOS DEL PUEBLO DE OAXACA	9,959,587.20	-256,944.66	9,702,642.54	9,702,642.54	7,561,994.36	0.00
1	Programas	9,959,587.20	-256,944.66	9,702,642.54	9,702,642.54	7,561,994.36	0.00
2	Desempeño de las Funciones	9,959,587.20	-256,944.66	9,702,642.54	9,702,642.54	7,561,994.36	0.00
R	Específicos	9,959,587.20	-256,944.66	9,702,642.54	9,702,642.54	7,561,994.36	0.00
	TOTAL GENERAL	9,959,587.20	-256,944.66	9,702,642.54	9,702,642.54	7,561,994.36	0.00

Regresar

$

ALINEACIÓN

PED	**Eje:**	ESTADO DE DERECHO, GOBERNABILIDAD Y SEGURIDAD
	Objetivo:	NUEVA GOBERNABILIDAD DEMOCRÁTICA
	Estrategia:	GARANTIZAR LA GOBERNABILIDAD EN LA ENTIDAD, MEDIANTE LA PARTICIPACIÓN DE TODOS LOS ACTORES Y ARTICULANDO LA DIVERSIDAD DE INTERESES DE LA POBLACIÓN, BAJO EL PRINCIPIO DE CORRESPONSABILIDAD ENTRE GOBIERNO Y GOBERNADOS, CON APEGO A LOS PRINCIPIOS DEMOCRÁTICOS, PARA SENTAR LAS CONDICIONES BÁSICAS QUE PERMITAN ENFRENTAR LAS CONDICIONES DE INEQUIDAD Y PROPICIAR EL DESARROLLO POLÍTICO, ECONÓMICO Y SOCIAL DE OAXACA.
	Resultado:	CONTRIBUIR AL EJERCICIO DE LOS DERECHOS HUMANOS DE TODAS LAS PERSONAS EN EL ESTADO DE OAXACA
	Sector:	ORDEN SOCIAL
PES	**Resultado:**	POBLACIÓN OAXAQUEÑA INFORMADA Y MENOS VULNERABLE DE VIOLACIONES EN MATERIA DE DERECHOS HUMANOS.
	Programa:	PREVENCIÓN Y DEFENSA DE LOS DERECHOS HUMANOS
	Resumen Narrativo Nivel PROPOSITO:	POBLACIÓN OAXAQUEÑA INFORMADA Y MENOS VULNERABLE DE VIOLACIONES EN MATERIA DE DERECHOS HUMANOS.

ESTRUCTURA DEL INDICADOR 57 NIVEL 2

Datos del Indicador de Nivel: 2 Numero: 57:

Nombre del Indicador:	TASA DE VARIACIÓN DE VIOLACIONES A LOS DERECHOS HUMANO
Definición del Indicador:	TASA DE VARIACIÓN DE VIOLACIONES A LOS DERECHOS HUMANOS CON RESPECTO AL AÑO ANTERIOR.
Objetivo del Indicador:	LA POBLACIÓN EN EL ESTADO DE OAXACA INCREMENTA SU CONOCIMIENTO Y REDUCE SU VULNERABILIDAD DE VIOLACIÓN

MIR PROGRAMA

Método de cálculo o fórmula Indicador: ((NUMERO DE PRESUNTAS VIOLACIONES EN EL AÑO T -NÚMERO DE PRESUNTAS VIOLACIONES EN EL AÑO T-1) / NÚMERO DE

Tipo: 2 - ESTRATÉGICO

Unidad de Medida: 30 - TASA

Dimensión: 1 - EFICACIA

Frecuencia de Medición: 3 - ANUAL

Sentido Esperado: 2 - DESCENDENTE

Tipo de Valor: 2 - ACUMULADO

METAS

Ver/Editar	UR	Descripcion	Linea Base		Valor Deseado		Eliminar
			año	valor	2016	2017	
	401	TASA DE VARIACIÓN DE VIOLACIONES	2014	1.0000	1.0000	1.0000	

Mostrando del 1 al 1 de 1 Registros

Inicio Anterior 1 Siguiente Final Registros a mostrar: 5

120 JEFATURA DE LA GUBERNATURA

Programas y Proyectos de Inversión

NO APLICA

Gobierno del Estado de Oaxaca
2010 - 2016

Relación de Bienes Muebles que Componen el Patrimonio
Primer Informe Trimestral
(Pesos)

DEFENSORIA DE LOS DERECHOS HUMANOS DEL PUEBLO DE OAXACA

Ente Público: Defensoria de los Derechos Humanos del Pueblo de Oaxaca

CODIGO	Descripción del Bien Inmueble		Valor en Libros
12411	Muebles de Oficina y Estanteria	$	932,784.75
12413	Equipo de Computo y Tecnologías de la Información	$	1,047,026.25
12421	Equipos y Aparatos Audiovisuales	$	14,898.31
12423	Cámaras Fotográficas y de Video	$	30,793.72
12441	Automoviles y Camiones	$	3,664,717.77
	SUMAS TOTALES		**5,690,220.80**

Gobierno del Estado de Oaxaca
2010 - 2016

Relación de Bienes Inmuebles que Componen el Patrimonio
Primer Informe Trimestral
(Pesos)

DEFENSORÍA DE LOS DERECHOS HUMANOS DEL PUEBLO DE OAXACA

Ente Público: Defensoria de los Derechos Humanos del Pueblo de Oaxaca

CODIGO	Descripción del Bien Inmueble		Valor en Libros
12330	Edificios no residenciales	$	4,746,854.80
12359	Trabajos de Acabados en Edificaciones y otros trabajos especializados en proceso	$	1,815,676.71
	SUMAS TOTALES		**6,562,531.51**

UR 401 – DEFENSORIA DE LOS DERECHOS HUMANOS DEL PUEBLO DE OAXACA

Relación de Cuentas Bancarias Productivas Específicas

Relación de Cuentas Bancarias Productivas Específicas		
FONDO, PROGRAMA O CONVENIO	DATOS DE LA CUENTA BANCARIA	
	INSTITUCION BANCARIA	NUMERO DE CUENTA

NO APLICA

GOBIERNO DEL ESTADO
DE OAXACA

3.- INSTITUTO ESTATAL ELECTORAL Y DE PARTICIPACION CIUDADANA DE OAXACA

MISIÓN

El Instituto Estatal Electoral y de Participación Ciudadana, es un órgano del Estado, de carácter permanente, autónomo en su funcionamiento e independiente en sus decisiones, con personalidad jurídica y patrimonios propios; depositario de la autoridad electoral y responsable de la función estatal de organizar, desarrollar y vigilar las elecciones, plebiscitos, referendos y revocación de mandato; sujetándose a los principios rectores de certeza, legalidad, independencia, imparcialidad y objetividad.

VISIÓN

El Instituto Estatal Electoral y de Participación Ciudadana de Oaxaca garantiza la certeza y veracidad de los procesos electorales locales, brindando además la confianza y el respeto necesarios para el libre ejercicio de los derechos políticos electorales de la ciudadanía, gracias al ejercicio transparente y responsable de la función Estatal Electoral. Buscando de manera constante, afianzarse como un organismo capaz de coadyuvar en la construcción de una cultura política participativa, propensa al diálogo y la concordia.

OBJETIVO GENERAL

Garantizar certeza y credibilidad en los procesos electorales locales, que incrementen la participación ciudadana y fortalezca el sistema de partidos y la cultura democrática.

I. RESULTADOS GENERALES.

ACTIVIDADES RELEVANTES DURANTE EL EJERCICIO 2015.

Durante el periodo que corresponde enero-marzo de 2016, El Instituto Estatal Electoral y de Participación Ciudadana desarrollo diversas actividades, las cuales se enuncian a continuación:

IEEPCO y UTVCO firman convenio de colaboración

Ambas instituciones emprenderán proyectos en beneficio del estado , el Consejero Presidente del Instituto Estatal Electoral y de Participación Ciudadana de Oaxaca (IEEPCO), Gustavo Miguel Meixueiro Nájera y el Rector la Universidad Tecnológica de los Valles Centrales de Oaxaca (UTVCO), Julián Luna Santiago firmaron un Convenio de Colaboración entre ambas instituciones para lograr el desarrollo conjunto de proyectos, programas, acuerdos y otras acciones de interés en beneficio de la juventud y sociedad oaxaqueña.

Se instalan los 25 Consejos Distritales del Proceso Electoral

Como parte de los avances en las actividades relativas al Proceso Electoral Ordinario 2015-2016, el sábado 16 de enero, 25 Consejos Distritales locales se instalaron e iniciaron con los preparativos para contribuir a la jornada electoral del próximo domingo cinco de junio donde la ciudadanía elegirá gobernador o gobernadora, representantes del Congreso Local e integrantes en 153 ayuntamientos

Estos órganos desconcentrados realizaron su sesión de instalación tal como lo marca el calendario electoral, sin reportar incidente alguno y con el compromiso de cumplir con los principios rectores del órgano electoral, para dar certeza a las oaxaqueñas y oaxaqueños que su voto será respetado.

Durante las distintas sesiones de instalación se contó con la presencia de las Consejeras y Consejeros del Instituto Estatal Electoral y de Participación Ciudadana de Oaxaca (IEEPCO), de las y los titulares de las Direcciones del instituto, así como el Secretario Ejecutivo, quienes fungieron como testigos de dichos actos.

Tres oaxaqueños acudieron al IEEPCO a manifestar su intención para ser candidatos independientes a la Gubernatura en el Proceso Electoral 2015-2016

De acuerdo con los plazos establecidos en la Convocatoria para el Registro de Candidatas y Candidatos Independientes a Gobernador o Gobernadora, Diputada o Diputado Local por el principio de mayoría relativa, o Concejales Municipales por el Régimen de Partidos Políticos, en el Proceso Electoral Ordinario 2015-2016, los y las oaxaqueñas cuyo interés fuera participar en candidaturas independientes para el cargo de Gobernador o Gobernadora, debían manifestar su intención, en el plazo que comprendió del 1 al 20 de enero de 2016. Hasta el término del plazo antes mencionado, el órgano electoral recibió de tres ciudadanos oaxaqueños la intención de postularse como candidatos independientes en el Proceso Electoral.

Más de dos mil aspirantes a integrar Consejos Municipales Electorales

Se determinaron diez sedes para la aplicación de exámenes a las y los aspirantes; Se avanza en la capacitación; se cumplió la primera fase de capacitación en coordinación con el INE.

En sesión extraordinaria, la Comisión de Capacitación, Organización Electoral y Vinculación con el Instituto Nacional Electoral, aprobó las sedes y horarios para la aplicación del examen de conocimientos así como la escala de valores a considerar en los criterios para la valoración curricular del proceso de selección de las y los funcionarios que integrarán los Consejos Municipales Electorales.

Capacitación para cumplir con paridad de género en el registro de candidaturas

El Instituto Nacional Electoral (INE) y el Instituto Estatal Electoral y de Participación Ciudadana de Oaxaca (IEEPCO) realizaron el taller denominado "Registro de candidatas y candidatos de los partidos políticos y el principio de paridad de género en el Proceso Electoral 2015-2016".

El taller fue impartido por la Subdirectora de Registro de la Dirección Ejecutiva de Prerrogativas y Partidos Políticos del INE, Edith Teresita Medina Hernández, quien explicó sobre la evolución y desarrollo histórico de la paridad género en el país; las reformas electorales en materia de paridad de género y el proceso de registro para diferentes cargos de elección, guardando la paridad entre los géneros.

Aprueba IEEPCO metodología para el monitoreo de espacios de noticias en el Proceso Electoral

El Consejo General del Instituto Estatal Electoral y de Participación Ciudadana de Oaxaca (IEEPCO) aprobó la realización del monitoreo de espacios noticiosos de las precampañas y campañas así como la metodología para realizar dicho monitoreo de radio y televisión con cobertura en el estado para el Proceso Electoral Ordinario 2015-2016.

Presentan examen de conocimientos las y los aspirantes a integrar los Consejos Municipales

El Instituto Estatal Electoral y de Participación Ciudadana de Oaxaca (IEEPCO) aplicó el domingo 31 de enero, el examen de conocimientos a las y los aspirantes a integrar los 153 Consejos Municipales que contribuirán a la organización de las elecciones de 2016.

El Consejero Electoral y presidente de la comisión de Capacitación, Organización Electoral y Vinculación con el Instituto Nacional Electoral (INE), Gerardo García Marroquín explicó que con ello se avanza en la conformación de estos órganos desconcentrados.

Inicia Primera Semana de Derecho Electoral

Las actividades se desarrollaron del 3 al 5 de febrero e incluyeron diversas ponencias con expertos en la materia.

El Instituto Estatal Electoral y de Participación Ciudadana de Oaxaca (IEEPCO) y el Tribunal Electoral del Poder Judicial de la Federación (TEPJF) organizaron la Primera Semana de Derecho Electoral con el objetivo de proveer a las autoridades electorales de herramientas especializadas en la materia que les permitan desahogar eficazmente sus responsabilidades profesionales.

En la inauguración, estuvo presente el Consejero Presidente del IEEPCO, Gustavo Miguel Meixueiro Nájera; el Vocal Ejecutivo de la Junta Local del INE, Edgar Arias Alba; el Magistrado del TEPJF, Juan Manuel Sánchez Macías y el Magistrado Presidente del Tribunal Estatal Electoral de Oaxaca (TEEO), Víctor Manuel Jiménez Viloria.

IEEPCO otorga registro a dos coaliciones para la elección de Gobernador (a)

En sesión especial, el Consejo General del Instituto Estatal Electoral y de Participación Ciudadana de Oaxaca (IEEPCO), resolvió la procedencia del registro de los dos convenios de coalición para la elección a gobernadora o gobernador del Estado.

Una de las coaliciones está integrada por los partidos políticos Revolucionario Institucional (PRI), Verde Ecologista de México (PVEM) y Nueva Alianza (PANAL); en tanto que la segunda la integran los partidos, Acción Nacional (PAN), de la Revolución Democrática (PRD) y del Trabajo (PT).

Capacita IEEPCO a los Consejos Distritales

Como parte de las acciones correspondientes al Proceso Electoral Ordinario 2015-2016, el Instituto Estatal Electoral y de Participación Ciudadana de Oaxaca (IEEPCO) inició con la capacitación a las y los integrantes de los 25 Consejos Distritales, sobre normas y procedimientos de las Direcciones Ejecutivas que conforman el órgano electoral.

Durante la capacitación se abordaron temas como el registro de candidatas y candidatos para el sistema de partidos políticos y candidaturas independientes para el proceso electoral ordinario 2015-2016; las actividades y funciones realizadas y las contempladas por la Dirección Ejecutiva de Organización Electoral.

También conocieron por parte de la Junta Local Ejecutiva del INE, la estrategia de capacitación electoral, las casillas especiales y el listado nominal, así como los lineamientos en paridad de género, promoción del voto, observadores electorales y las dinámicas de trabajo con las Juntas Distritales del INE.

Con esto los Consejos Distritales, tendrán la información necesaria para intervenir de manera directa en la preparación, desarrollo y vigilancia de la elección a gobernadora o gobernador y diputadas y diputados al Congreso.

IEEPCO designa a integrantes de los Consejos Municipales

En Sesión Extraordinaria, el Consejo General del Instituto Estatal Electoral y de Participación Ciudadana de Oaxaca (IEEPCO) designó a las y los integrantes de los 153 Consejos Municipales que funcionarán en el Proceso Electoral Ordinario 2015-2016.

Esto, después de haberse cumplido todas las etapas establecidas en la convocatoria para integrar dichas instancias, en las que las y los aspirantes debieron contar con los criterios de compromiso democrático, paridad de género, prestigio público y profesional, pluralidad cultural de la entidad, conocimiento de la materia electoral y participación comunitaria o ciudadana.

Se instalan los Consejos Municipales Electorales

El sábado 5 de marzo, se instalaron los 153 Consejos Municipales Electorales, sin registrarse incidente alguno y cumpliendo con ello con lo estipulado en la legislación vigente.

Dichos consejos tienen la encomienda de realizar los preparativos para la elección de las autoridades en los municipios regidos por el sistema de partidos políticos.

IEEPCO e INE evalúan avances del Proceso Electoral en la región del Papaloapan

Como parte de las acciones de cooperación institucional en el Proceso Electoral Ordinario 2015-2016, integrantes del Consejo General del Instituto Estatal Electoral y de Participación Ciudadana de Oaxaca (IEEPCO) y funcionarios del Instituto Nacional Electoral en el Estado de Oaxaca, conocieron los avances en la materia durante una gira de trabajo en la región de la Cuenca del Papaloapan.

Finalmente las actividades mencionadas son algunas de las que se desarrollaron a lo largo de este periodo, por tal motivo el Instituto Estatal Electoral y de Participación Ciudadana de Oaxaca avanza con el desarrollo de la jornada electoral que se celebrara el 05 de junio del 2016.

INSTITUTO ESTATAL ELECTORAL Y DE PARTICIPACIÓN CIUDADANA
ESTADO DE SITUACIÓN FINANCIERA AL 31 DE MARZO DE 2016

ACTIVO			PASIVO		
CONCEPTO	2015	2016	CONCEPTO	2015	2016
ACTIVO CIRCULANTE	**$18,558,593.06**	**$155,440,686.71**	**PASIVO CIRCULANTE**	**$ 27,716,206.74**	**$ 46,871,462.31**
EFECTIVO	$61,064.65	$61,064.65	PROVEEDORES POR PAGAR A CORTO PLAZO	$ 26,664,596.84	$ 42,738,687.25
BANCOS	$783,548.31	$78,186,852.18	OTRAS CUENTAS POR PAGAR A CORTO PLAZO	$ 932,771.50	$ 3,760,240.05
DEUDORES DIVERSOS POR COBRAR A CP	$17,713,980.10	$77,138,322.00	RETENCIONES Y CONTRIB X PAGAR A CP	$ 118,838.40	$ 372,535.01
ANTICIPO A PROVEEDORES	$0.00	$54,447.88			
ACTIVO NO CIRCULANTE	**$16,101,151.67**	**$23,111,976.85**			
MOBILIARIO Y EQUIPO DE ADMINISTRACION	$11,737,460.16	$13,921,075.34	HACIENDA PUBLICA/PATRIMONIO GENERADO	**$ 4,564,869.81**	**$ 21,290,257.60**
LICENCIAS Y PATENTES	$75,434.35	$75,434.35			
EQUIPO DE TRANSPORTE	$4,232,007.16	$9,059,217.16	AHORRO	**$ 2,378,668.18**	**$ 110,390,943.65**
DEPOSITOS EN GARANTIA	$56,250.00	$56,250.00	DESAHORRO		
TOTAL DE ACTIVOS	**$34,659,744.73**	**$178,552,663.56**	**TOTAL PASIVO Y HACIENDA PUBLICA**	**$ 34,659,744.73**	**$ 178,552,663.56**

ELABORÓ

C. FLAVIO EUSEBIO MORALES RUIZ
COORDINADOR DE RECURSOS FINANCIEROS

Vo. Bo.

ING. MOISES JUAN DE DIOS MANZO VÁSQUEZ
COORDINADOR ADMINISTRATIVO

INSTITUTO ESTATAL ELECTORAL Y DE PARTICIPACIÓN CIUDADANA
ESTADO DE ACTIVIDADES DEL 1° AL 31 DE MARZO DE 2016

INGRESOS Y OTROS BENEFICIOS	**2015**	**2016**
PARTICIPACIONES		
MINISTRACIONES AÑO EN CURSO	$45,741,297.02	$234,106,402.31
OTROS INGRESOS	$2,044.93	$18,118.01
TOTAL DEL INGRESOS	**$45,743,341.95**	**$234,124,520.32**
GASTOS Y OTRAS PERDIDAS		
GASTOS DE FUNCIONAMIENTO	$43,364,673.77	$123,733,576.67
TOTAL DE GASTOS	**$43,364,673.77**	**$123,733,576.67**
AHORRO/DESAHORRO NETO	$2,378,668.18	$110,390,943.65

ELABORÓ

C. FLAVIO EUSEBIO MORALES RUIZ
COORDINADOR DE RECURSOS FINANCIEROS

Vo. Bo.

ING. MOISES JUAN DE DIOS MANZO VÁSQUEZ
COORDINADOR ADMINISTRATIVO

INSTITUTO ESTATAL ELECTORAL

INSTITUTO ESTATAL ELECTORAL Y DE PARTICIPACIÓN CIUDADANA

Estado de Variación de la Hacienda Pública

Del 1 de Enero al 31 de Marzo del 2016

Concepto	Hacienda Pública / Patrimonio Contribuido	Hacienda Pública / Patrimonio Generado de Ejercicios Anteriores	Hacienda Pública / Patrimonio Generado del Ejercicio	Ajustes por Cambios de Valor	Total
Rectificaciones de Resultados de Ejercicios Anteriores		-17,443.46			-17,443.46
Patrimonio Neto Inicial Ajustado del Ejercicio					
Aportaciones					
Donaciones de Capital					
Actualización de la Hacienda Pública/Patrimonio					
Variaciones de la Hacienda Pública/Patrimonio Neto del Ejercicio					
Resultados del Ejercicio (Ahorro/Desahorro)		14,324,389.88	6,983,311.18		21,307,701.06
Resultado de Ejercicios Anteriores					
Revalúos					
Reservas					
Hacienda Pública/Patrimonio Neto Final del Ejercicio		14,306,946.42	6,983,311.18		21,290,257.60
Cambios de la Hacienda Pública/Patrimonio Neto del Ejercicio					
Aportaciones					
Donaciones de Capital					
Actualización de la Hacienda Pública/Patrimonio					
Variaciones de la Hacienda Pública/Patrimonio Neto del Ejercicio					
Resultados del Ejercicio (Ahorro/Desahorro)					
Resultado de Ejercicios Anteriores					
Revalúos					
Reservas					
Saldo Neto en la Hacienda Pública/Patrimonio		14,306,946.42	6,983,311.18		21,290,257.60

ELABORÓ

C. FLAVIO EUSEBIO MORALES RUIZ
COORDINADOR DE RECURSOS FINANCIEROS

Vo. Bo.

ING. MOISES JUAN DE DIOS MANZO VÁSQUEZ
COORDINADOR ADMINISTRATIVO

INSTITUTO ESTATAL ELECTORAL

INSTITUTO ESTATAL ELECTORAL Y DE PARTICIPACIÓN CIUDADANA

Estado de Cambios en la Situación Financiera

Del 1 de Enero al 31 de Diciembre del 2015

	ORIGEN	APLICACIÓN
ACTIVO		
Activo Circulante		
Efectivo y Equivalentes		75,492,685.20
Derechos a Recibir Efectivo o Equivalentes		41,840,377.93
Derechos a Recibir Bienes o Servicios		54,447.88
Inventarios		
Almacenes		
Estimación por Pérdida o Deterioro de Activos Circulantes		
Otros Activos Circulantes		
Activo No Circulante		
Inversiones Financieras a Largo Plazo		
Derechos a Recibir Efectivo o Equivalentes a Largo Plazo		
Bienes Inmuebles, Infraestructura y Construcciones en Proceso		
Bienes Muebles		2,154,202.18
Activos Intangibles		
Depreciación, Deterioro y Amortización Acumulada de Bienes		
Activos Diferidos		
Estimación por Pérdida o Deterioro de Activos no Circulantes		
Otros Activos no Circulantes		
PASIVO		
Pasivo Circulante		
Cuentas por Pagar a Corto Plazo	7,012,111.82	
Documentos por Pagar a Corto Plazo		
Porción a Corto Plazo de la Deuda Pública a Largo Plazo		
Títulos y Valores a Corto Plazo		
Pasivos Diferidos a Corto Plazo		
Fondos y Bienes de Terceros en Garantía y/o Administración a Corto Plazo		
Provisiones a Corto Plazo		
Otros Pasivos a Corto Plazo		
HACIENDA PÚBLICA/PATRIMONIO		
Hacienda Pública/Patrimonio Contribuido		
Aportaciones		
Donaciones de Capital		
Actualización de la Hacienda Pública/Patrimonio		
Hacienda Pública/Patrimonio Generado		
Resultados del Ejercicio (Ahorro/Desahorro)	110,390,943.65	
Resultados de Ejercicios Anteriores	2,156,101.18	
Revaluos		
Reservas		
Rectificaciones de Resultados de Ejercicios Anteriores		17,443.46
Exceso o Insuficiencia en la Actualización de la Hacienda Pública/Patrimonio		
Resultados por Posición Monetaria		
Resultado por Tenencia de Activos no Monetarios		
	119,559,156.65	**119,559,156.65**

ELABORÓ

C. FLAVIO EUSEBIO MORALES RUIZ
COORDINADOR DE RECURSOS FINANCIEROS

Vo. Bo.

ING. MOISES JUAN DE DIOS MANZO VÁSQUEZ
COORDINADOR ADMINISTRATIVO

INSTITUTO ESTATAL ELECTORAL Y DE PARTICIPACIÓN CIUDADANA

ESTADO DE FLUJO DE EFECTIVO

DEL 1° DE ENERO AL 31 DE MARZO DE 2016

			Periodo Actual
	Flujos de Efectivo de las Actividades de Operación		
	Origen		
	Transferencias, Asignaciones y Subsidios y Otras Ayudas		**$234,124,520.32**
42210	Transferencias Internas y Asignaciones al Sector Público		$234,124,520.32
	Transferencias al Resto del Sector Público		
	Subsidios y Subvenciones		
	Ayudas Sociales		
	Pensiones y Jubilaciones		
	Transferencias a Fideicomisos, Mandatos y Análogos		
	Transferencias Internas y Asignaciones al Sector Público		
	Otros Ingresos		
	Aplicación		**$123,733,576.67**
	Servicios Personales		
	Materiales y Suministros		
	Servicios Generales		
	Transferencias, Asignaciones y Subsidios y Otras Ayudas		
52110	Transferencias Internas y Asignaciones al Sector Público		$123,733,576.67
	Transferencias al Resto del Sector Público		
	Subsidios y Subvenciones		
	Ayudas Sociales		
	Pensiones y Jubilaciones		
	Transferencias a Fideicomisos, Mandatos y Análogos		
	Transferencias al Exterior		
	Participaciones		
	Aportaciones		
	Convenios		
	Flujos netos de Efectivo por Actividades de Operación		
	Flujos de Efectivo de las Actividades de Inversión		
	Origen		
	Contribuciones de Capital		
	Ventas de Activos Físicos		
	Otros		
	Aplicación		
	Bienes Inmuebles y Muebles		
	Construcciones en Proceso (Obra Pública)		
	Otros		
	Endeudamiento Neto		
	Flujos netos de Efectivo por Actividades de Inversión		
	Flujos de Efectivo de las Actividades de Financiamiento		
	Origen		
	Endeudamiento Neto		
	Interno		
	Externo		
	Incremento de Otros Pasivos		
	Disminución de Activos Financieros		
	Aplicación		
	Incremento de Activos Financieros		
	Servicios de la Deuda		
	Interno		
	Externo		
	Disminución de Otros Pasivos		$34,898,258.45
	Flujos netos de Efectivo por Actividades de Financiamiento		
	Incremento/Disminución Neta en el Efectivo y Equivalente al Efectivo		$75,492,685.20
11131	Efectivo y Equivalentes al Efectivo al Inicio del Periodo		$2,755,231.63
11131	Efectivo y Equivalentes al Efectivo al Final del Periodo		$78,247,916.83

ELABORÓ

C. FLAVIO EUSEBIO MORALES RUIZ
COORDINADOR DE RECURSOS FINANCIEROS

Vo. Bo.

ING. MOISES JUAN DE DIOS MANZO VÁSQUEZ

INSTITUTO ESTATAL ELECTORAL

INSTITUTO ESTATAL ELECTORAL Y DE PARTICIPACIÓN CIUDADANA

Estado Analítico del Activo

Del 1 de Enero al 31 de Marzo del 2016

Concepto	Saldo Inicial	Cargos del Período	Abonos del Período	Saldo Final	Variación del Período
ACTIVO					
Activo Circulante					
Efectivo y Equivalentes	2,755,231.63	305,210,563.89	229,717,878.69	78,247,916.83	75,492,685.20
Derechos a Recibir Efectivo o Equivalentes	35,297,944.07	145,852,139.04	104,011,761.11	77,138,322.00	41,840,377.93
Derechos a Recibir Bienes o Servicios	0.00	481,498.21	427,050.33	54,447.88	54,447.88
Inventarios					
Almacenes					
Estimación por Pérdida o Deterioro de Activos Circulantes					
Otros Activos Circulantes					
Activo No Circulante					
Inversiones Financieras a Largo Plazo					
Derechos a Recibir Efectivo o Equivalentes a Largo Plazo					
Bienes Inmuebles, Infraestructura y Construcciones en Proceso					
Bienes Muebles	20,901,524.67	2,156,101.18	1,899.00	23,055,726.85	2,154,202.18
Activos Intangibles					
Depreciación, Deterioro y Amortización Acumulada de Bienes					
Activos Diferidos	56,250.00	0.00	0.00	56,250.00	0.00
Estimación por Pérdida o Deterioro de Activos no Circulantes					
Otros Activos no Circulantes					

ELABORÓ

C. FLAVIO EUSEBIO MORALES RUIZ
COORDINADOR DE RECURSOS FINANCIEROS

Vo. Bo.

ING. MOISES JUAN DE DIOS MANZO VÁSQUEZ
COORDINADOR ADMINISTRATIVO

INSTITUTO ESTATAL ELECTORAL

INSTITUTO ESTATAL ELECTORAL Y DE PARTICIPACIÓN CIUDADANA

Estado Analítico de la Deuda y Otros Pasivos

Del 1 de Enero al 31 de Marzo del 2016

Denominación de las Deudas	Moneda de Contratación	Institución o País Acreedor	Saldo Inicial del Período	Saldo Final del Período
Deuda Pública				
Corto Plazo				
Deuda Interna				
Instituciones de Crédito				
Titulos y Valores				
Arrendamientos Financieros				
Deuda Externa				
Organismos Financieros Internacionales				
Deuda Bilateral				
Títulos y Valores				
Arrendamientos Financieros				
Subtotal Corto Plazo				
Largo Plazo				
Deuda Interna				
Instituciones de Crédito				
Titulos y Valores				
Arrendamientos Financieros				
Deuda Externa				
Organismos Financieros Internacionales				
Deuda Bilateral				
Títulos y Valores				
Arrendamientos Financieros				
Subtotal Corto Plazo				
Otros Pasivos				
Total Deuda y Otros Pasivos				

No aplica

Informes sobre Pasivos Contingentes.

2010-2016

INFORME DE CUENTA PÚBLICA PRIMER TRIMESTRE 2016

Generando Bienestar

Ente Público (402) INSTITUTO ESTATAL ELECTORAL Y DE PARTICIPACIÓN CIUDADANA

Informes sobre Pasivos Contingentes

NO APLICA

1. Notas a los Estados Financieros.

a) Notas de desglose.

ACTIVO

Efectivo $ 61,064.65

El importe que refleja esta cuenta por $ 61,064.65, son recursos que se integran por fondos revolventes a nombre de los responsables de su manejo.

Bancos $78 186,852.18

El importe que refleja esta cuenta por $78,186,852.18 son recursos que están integrados en diversas cuentas bancarias:

Banco	Tipo de cuenta	Importe
Banorte Cta.0806946041	Cheques	$ 3,027,418.82
Banorte Cta.0810893964	Cheques	$ 24,667,788.62
Hsbc. Cta.04057803520	Cheques	$ 134.48
Hsbc Cta.04057803538	Cheques	$ 2;959,137.18
Banorte. Cta.0419434818	Cheques	$ 1,131,937.59
Banorte cta 0419434827	Cheques	$ 46,400,435.49
	Total	**$ 78,186,852.18**

Deudores diversos por cobrar a corto plazo

El importe que refleja esta cuenta por $ 77,138,322.00 se integra entre otras de los principales importes a recuperar en el corto plazo, por los siguientes conceptos:

Deudores	Importe
Secretaría de Finanzas del Gobierno del Edo.	$ 73,815,340.94
Distrito Electorales en el Estado	$ 2,066,902.37
Depósitos en Garantía	$ 354,800.00
Oficinas Centrales	$ 901,244.00
Subsidio al Empleo	$ 1,978.69
Total	**$ 77,138,322.00**

Mobiliario y Equipo de Administración

El importe que refleja esta cuenta es por $13,921,075.34 representa el valor total del mobiliario y equipo para este Instituto Estatal Electoral y a la fecha refleja el valor histórico de los bienes que lo integran.

Equipo de transporte $9, 059,037.16 refleja el valor del parque vehicular propiedad de este Instituto Estatal Electoral, dentro de los cuales se refleja la adquisición de 19 vehículos automotores facturados al 31 de Diciembre del 2015 por un importe de $4, 827,030.00, contando con un parque vehicular adquirido en años anteriores y que se encuentran registrados a valor histórico por un importe de $4, 232,007.16. Sumados estos importes nos arrojan el total de $9, 059,03716.

PASIVO

Proveedores por pagar a corto plazo $ 46,871,462.31

El importe que refleja esta cuenta por $ 46,871,462.31 se integra entre otras de los principales importes a pagar en el corto plazo, por los siguientes conceptos:

Proveedores por pagar a corto plazo	Importe
Verificación y monitoreo SA de CV	$ 2,480,000.00
Partidos políticos	$34,723,933.54
Teléfonos de México	$ 1,745,334.04
Talleres gráficos de México	$ 1,054,408.87
Retenciones y contribuciones por pagar	$ 372,535.01
Otros	$ 6,495,250.85
Total	**$46,871,462.31**

Retenciones y contribuciones por pagar a corto plazo $372,535.01

Este importe refleja las obligaciones del Instituto por concepto de retenciones de impuestos mismos que se liquidaran en el pago provisional correspondiente al mes de Marzo 2016 y el importe correspondiente al Impuesto estatal del 3% sobre nómina, del primer bimestre del 2016,se realizó el trámite correspondiente ante la Secretaria de Finanzas, para su pago oportuno en el mes de mayo del 2016, aprovechando el estímulo fiscal para 2016 en la condonación de recargos y actualizaciones, y se pagará el mismo importe histórico.

b) Notas de memoria.

--------NO APLICA--------

c) Notas de gestión administrativa.

Historia

Hasta 1992, la organización y vigilancia de las elecciones en el Estado de Oaxaca, eran coordinadas por la Secretaría General de Gobierno (SEGEGO), lo que ponía en duda los resultados de las jornadas comiciales. Así también se limitaba la participación de los ciudadanos en la elección de sus autoridades.

Y fue hasta el 30 de enero de 1992 que el Gobernador Heladio Ramírez López, presentó ante el Congreso Local, la propuesta de crear el Código de Instituciones y Procedimientos Electorales para Oaxaca. Y fue el 13 de febrero que el Congreso aprobó dicha propuesta con las modificaciones necesarias bajo el nombre de Código de Instituciones Políticas y Procedimientos Electorales de Oaxaca. Lo que dio pie para la constitución del órgano electoral, cuya función primordial fue la preparación, desarrollo y vigilancia de los procesos para elegir, Gobernador, Diputados Locales y Autoridades Municipales. Así fue como un 22 de febrero de 1992, nació el Instituto Estatal Electoral (IEE), con la instalación del Consejo General Electoral, como órgano independiente y por primera vez en la historia electoral del país, se admitieron los usos y costumbres en la elección de autoridades municipales, que quedaron asentados en los artículos 110 y 11 del CIPPEO.

Posteriormente con las reformas presentadas por el Gobernador Gabino Cué Monteagudo, el 15 de abril de 2011 fue modificado el nombre del Instituto Estatal Electoral (IEE) por el de Instituto Estatal Electoral y de Participación Ciudadana de Oaxaca (IEEPCO), reforma según decreto n°397 de fecha 15 de abril de 2011, asimismo el 10 de agosto de 2012 fue publicado el Código de Instituciones Políticas y Procedimientos Electorales del Estado de Oaxaca.

Objeto social

El Instituto Estatal Electoral y de Participación Ciudadana de Oaxaca, es un organismo público, autónomo, responsable de organizar, desarrollar y calificar las elecciones, plebiscitos, referendos y revocación del mandato en el Estado.

Tiene como finalidad, el contribuir al desarrollo de la vida democrática; fomentar el ejercicio de los derechos político electorales de la ciudadanía; preservar el fortalecimiento del régimen de partidos políticos; y vigilar el cumplimiento de sus obligaciones. Además garantizar la celebración periódica y pacífica de las elecciones para renovar a los integrantes de los Poderes Legislativo y Ejecutivo, así como los Ayuntamientos del Estado. Velar por la autenticidad y efectividad del sufragio, y llevar a cabo la promoción

del voto, coadyuvar a la difusión de la educación cívica y la cultura democrática y garantizar la participación de las mujeres.
El Instituto Estatal Electoral y de Participación Ciudadana de Oaxaca, se rige bajo los principios de certeza, legalidad, independencia, imparcialidad, pluriculturalidad, máxima publicidad y objetividad.

Estructura Organizacional

Está integrado por un Consejero o Consejera Presidente, Seis Consejeros y Consejeras Electorales; un Secretario o Secretaria General y los y las representantes de cada uno de los Partidos Políticos Nacionales con registro y de los Partidos Políticos Locales. A partir de la reforma político electoral aprobada en el año 2014, la integración del Consejo General del IEEPCO cambió. Ahora los Consejeros y Consejeras Electorales que integran dicho órgano son electos por el Consejo General del Instituto Nacional Electoral (INE), esto con la finalidad de contar con institutos más profesionales y autónomos.

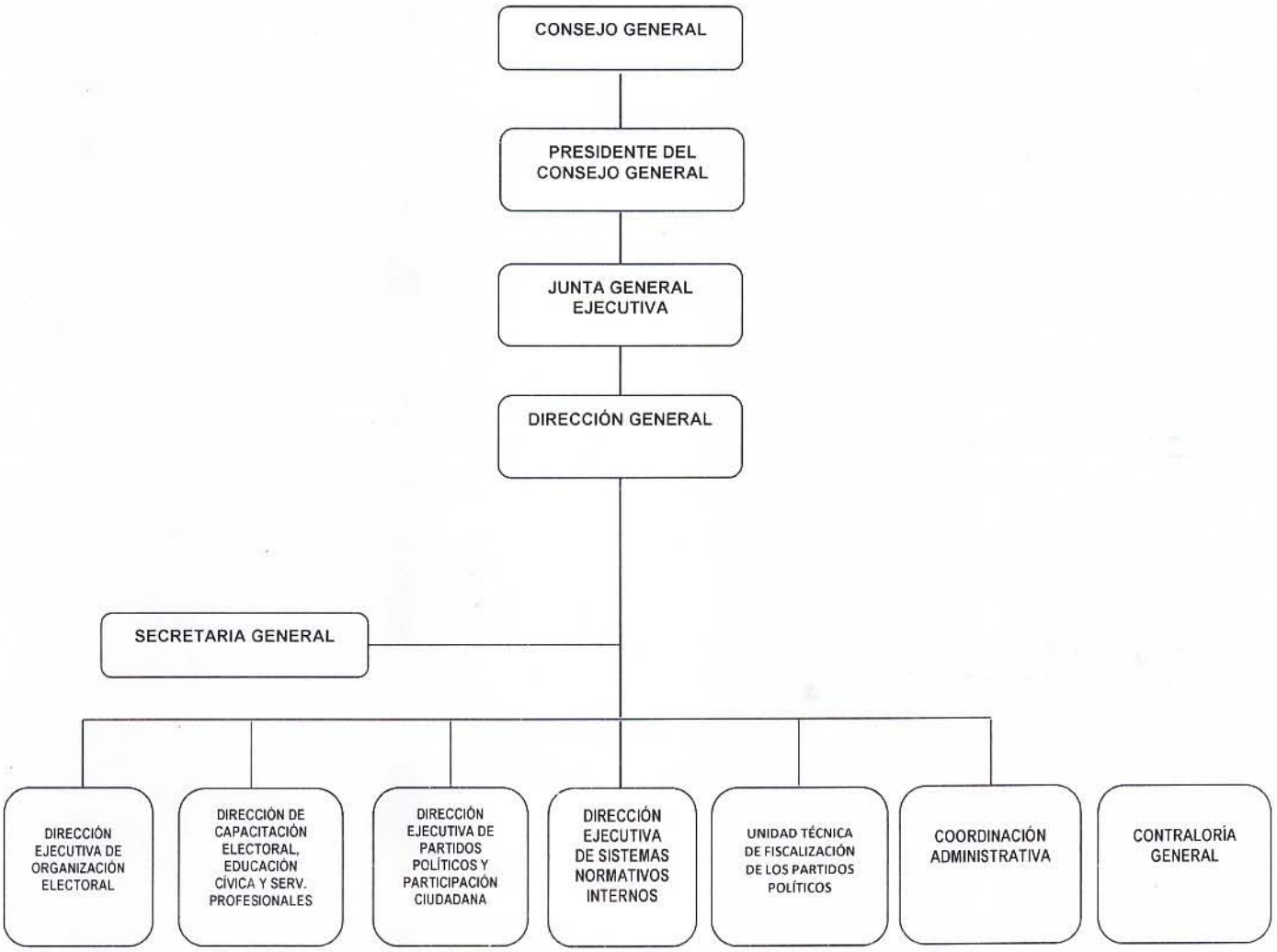

INFORMACIÓN PRESUPUESTARIA.

1. Estado Analítico de Ingresos

2010-2016

INFORME DE CUENTA PUBLICA ENERO-MARZO 2016

Generando Bienestar

Ente Publico (402) INSTITUTO ESTATAL ELECTORAL Y DE PARTICIPACION CIUDADANA

ESTADO ANALITICO DE INGRESOS PRESUPUESTARIOS
DEL 1 DE ENERO AL 31 DE MARZO DE 2016

(EN PESOS)

Rubro de Ingresos	Ingreso					
	Estimado	Ampliaciones y Reducciones	Modificado	Devengado	Recaudado	Diferencia
	(1)	(2)	(3=1+2)	(4)	(5)	(6=5-1)
Impuestos						
Contribuciones de Mejoras						
Derechos						
Productos						
Corriente						
Capital						
Aprovechamientos						
Corriente						
Capital						
Ingresos por Ventas de Bienes y Servicios						
Contribuciones no Comprendidas en las Fracciones de la Ley de Ingresos Causados en Ejercicios Fiscales Anteriores Pendientes de Liquidació o Pago						
Participaciones y Aportaciones						
Transferencias, Asignaciones, Subsidios y Otras Ayudas						
Otros Ingresos	-				-	
TOTAL	-	-	-	-	-	-
				Ingresos excedentes		-

NO APLICA

Estado Analítico de Ingresos Por Fuente de Financiamiento	Ingreso					
	Estimado	Ampliaciones y Reducciones	Modificado	Devengado	Recaudado	Diferencia
	(1)	(2)	(3=1+2)	(4)	(5)	(6=5-1)
Ingresos del Gobierno	**253,836,061**	**- 19,605,630**	**234,230,431**	**234,230,431**	**253,836,061**	-
Impuestos	-	-	-	-	-	-
Contribuciones de Mejoras	-	-	-	-	-	-
Derechos	-	-	-	-	-	-
Productos	-	-	-	-	-	-
Corriente	-	-	-	-	-	-
Capital	-	-	-	-	-	-
Aprovechamientos	-	-	-	-	-	-
Corriente	-	-	-	-	-	-
Capital	-	-	-	-	-	-
Contribuciones no Comprendidas en las Fracciones de la Ley de Ingresos Causados en Ejercicios Fiscales Anteriores Pendientes de Liquidació o Pago	-	-	-	-	-	-
Participaciones y Aportaciones	-	-	-	-	-	-
Transferencias, Asignaciones, Subsidios y Otras Ayudas	253,836,061	- 19,605,630	234,230,431	234,230,431	253,836,061	-
Otros Ingresos	-	-	-	-	-	-
Ingresos de Organismos y Empresas	-	-	-	-	-	-
Cuotas y Aportaciones de Seguridad Social	-	-	-	-	-	-
Ingresos por Ventas de Bienes y Servicios	-	-	-	-	-	-
Transferencias, Asignaciones, Subsidios y Otras Ayudas	-	-	-	-	-	-
Ingresos derivados de financiamiento	-	-	-	-	-	-
Ingresos derivados de financiamiento	-	-	-	-	-	-
TOTAL	253,836,061	- 19,605,630	234,230,431	234,230,431	253,836,061	-
				Ingresos excedentes		-

2. Estado Analítico del Ejercicio del Presupuesto de Egresos:

Oaxaca de todos un gobierno para todos

CUENTA PUBLICA 2016
ESTADO ANALITICO DEL EJERCICIO DEL PRESUPUESTO DE EGRESOS
CLASIFICACION POR OBJETO DEL GASTO (CAPITULO-CONCEPTO)

DE ENERO A MARZO

Cve	Concepto	Aprobado 1	Ampliaciones / Reducciones 2	Modificado 3 = (1+2)	Devengado 4	Pagado 5	Subejercicio 6 = (3-4)
402	INSTITUTO ESTATAL ELECTORAL Y DE PARTICIPACION CIUDADANA						
4	TRANSFERENCIAS, ASIGNACIONES, SUBSIDIOS Y OTRAS AYUDAS	253,836,061.05	-19,605,629.58	234,230,431.47	234,106,402.31	123,696.00	124,029.16
1	TRANSFERENCIAS INTERNAS Y ASIGNACIONES AL SECTOR PÚBLICO	159,360,510.27	-1,915,915.42	157,444,594.85	157,320,565.69	123,696.00	124,029.16
4	AYUDAS SOCIALES	94,475,550.78	-17,689,714.16	76,785,836.62	76,785,836.62	0.00	0.00
	TOTAL DEPENDENCIA / ENTIDAD	253,836,061.05	-19,605,629.58	234,230,431.47	234,106,402.31	123,696.00	124,029.16

DE ENERO A MARZO

Cve	Concepto	Aprobado 1	Ampliaciones / Reducciones 2	Modificado 3 = (1+2)	Devengado 4	Pagado 5	Subejercicio 6 = (3-4)
402	INSTITUTO ESTATAL ELECTORAL Y DE PARTICIPACION CIUDADANA						
1	GASTO CORRIENTE	253,836,061.05	-19,605,629.58	234,230,431.47	234,106,402.31	123,696.00	124,029.16
	TOTAL DEPENDENCIA / ENTIDAD:	**253,836,061.05**	**-19,605,629.58**	**234,230,431.47**	**234,106,402.31**	**123,696.00**	**124,029.16**

Oaxaca de todos un gobierno para todos

CUENTA PUBLICA 2016
ESTADO ANALITICO DEL EJERCICIO DEL PRESUPUESTO DE EGRESOS
CLASIFICACION ADMINISTRATIVA

25/04/2016
10:56:09 am

DE ENERO A MARZO

Cve	Concepto	Aprobado 1	Ampliaciones / Reducciones 2	Modificado 3 = (1+2)	Devengado 4	Pagado Transferido 5	Subejercicio 6 = (3-4)
4	ORGANOS AUTONOMOS	253,836,061.05	-19,605,629.58	234,230,431.47	234,106,402.31	123,696.00	124,029.16
02	INSTITUTO ESTATAL ELECTORAL Y DE PARTICIPACION CIUDADANA	253,836,061.05	-19,605,629.58	234,230,431.47	234,106,402.31	123,696.00	124,029.16
	TOTAL DEL GASTO:	253,836,061.05	-19,605,629.58	234,230,431.47	234,106,402.31	123,696.00	124,029.16

Oaxaca de todos un gobierno para todos

CUENTA PUBLICA 2016
ESTADO ANALITICO DEL EJERCICIO DEL PRESUPUESTO DE EGRESOS
CLASIFICACION FUNCIONAL (FINALIDAD Y FUNCION)
ENERO-MARZO

25/04/2016
11:01:15 am

DE ENERO A MARZO

Cve	Concepto	Aprobado 1	Ampliaciones / Reducciones 2	Modificado 3 = (1+2)	Devengado 4	Pagado 5	Subejercicio 6 = (3-4)
402	INSTITUTO ESTATAL ELECTORAL Y DE PARTICIPACION CIUDADANA						
1	GOBIERNO	253,836,061.05	-19,605,629.58	234,230,431.47	234,106,402.31	123,696.00	124,029.16
3	COORDINACIÓN DE LA POLÍTICA DE GOBIERNO	253,836,061.05	-19,605,629.58	234,230,431.47	234,106,402.31	123,696.00	124,029.16
	TOTAL DEPENDENCIA / ENTIDAD	253,836,061.05	-19,605,629.58	234,230,431.47	234,106,402.31	123,696.00	124,029.16

Oaxaca de todos un gobierno para todos

CUENTA PUBLICA 2016
ESTADO ANALITICO DEL EJERCICIO DEL PRESUPUESTO DE EGRESOS
RESUMEN POR PROGRAMA PRESUPUESTARIO

DE ENERO A MARZO

Concepto	Aprobado 1	Ampliaciones / Reducciones 2	Modificado 3 = (1+2)	Devengado 4	Pagado 5	Subejercicio 6 = (3-4)
402 INSTITUTO ESTATAL ELECTORAL Y DE PARTICIPACION CIUDADANA	253,836,061.05	-19,605,629.58	234,230,431.47	234,106,402.31	123,696.00	124,029.16
1 Programas	253,836,061.05	-19,605,629.58	234,230,431.47	234,106,402.31	123,696.00	124,029.16
2 Desempeño de las Funciones	241,899,582.88	-19,239,880.42	222,659,702.46	222,659,702.46	0.00	0.00
E Prestación de Servicios Públicos	241,899,582.88	-19,239,880.42	222,659,702.46	222,659,702.46	0.00	0.00
3 Administrativos y de Apoyo	11,936,478.17	-365,749.16	11,570,729.01	11,446,699.85	123,696.00	124,029.16
M Apoyo al proceso presupuestario y para mejorar la eficiencia institucional	11,936,478.17	-365,749.16	11,570,729.01	11,446,699.85	123,696.00	124,029.16
TOTAL GENERAL	253,836,061.05	-19,605,629.58	234,230,431.47	234,106,402.31	123,696.00	124,029.16

- **Indicadores de Resultados.**

Ente Público (402) INSTITUTO ESTATAL ELECTORAL Y DE PARTICIPACIÓN CIUDADANA

Indicadores de Resultados

00 ACTIVIDADES CENTRALES DE GESTIÓN	**META: ALCANZAR LOS OBJETIVOS EN LAS ACTIVIDADES CENTRALES DEL INSTITUTO A LAS DIFERENTES AREAS**
UNIDAD DE MEDIDA	GESTION
TIPO DE MEDIDA	ADMINISTRATIVA
FRECUENCIA DE MEDIDA	TRIMESTRAL
ALCANCE DEL INDICADOR	25% CADA TRIMESTRE

123 REALIZACION DE PROCESOS ELECTORALES Y MECANISMOS DE PARTICIPACION CIUDADANA.	**META: ELECCIONES POR SISTEMAS DE PARTIDOS POLITICOS.**
UNIDAD DE MEDIDA	PORCENTAJE
TIPO DE MEDIDA	DE GESTION
QUE SE MIDE	PORCENTAJE DE PARTICIPACION DEL PADRON ELECTORAL DEL ESTADO DE OAXACA.
ALCANCE DEL INDICADOR	25% CADA TRIMESTRE
ELECCIONES ORDINARIAS ORGANIZADAS	META: ELECCIONES ORDINARIAS REALIZADAS.
UNIDAD DE MEDIDA	NUMERO
TIPO DE MEDIDA	GESTION

QUE SE MIDE	ESTADISTICAS ELECTORALES.
ALCANCE DEL INDICADOR	25% CADA TRIMESTRE
PARTIDOS POLITICOS FINANCIADOS	META: NUMERO DE PARTIDOS POLITICOS FINANCIADOS
UNIDAD DE MEDIDA	PORCENTAJE
QUE SE MIDE	EL NUMERO DE PARTIDOS POLITICOS FINANCIADOS
ALCANCE DEL INDOCADOR	25% CADA TRIMESTRE

124 ORGANIZACIÓN DEL PROCESO ELECTORAL MEDIANTE S.N.I	**META: NUMERO DE ELECCIONES POR SISTEMAS NORMATIVOS INTERNOS REALIZADOS**
UNIDAD DE MEDIDA	NUMERO
TIPO DE MEDIDA	DE GESTION
QUE SE MIDE	NUMERO DE ELECCIONES REALIZADOS EN LOS MUNICIPIOS QUE SE RIGEN POR SISTEMAS NORMATIVOS INTERNOS EN EL ESTADO.
ALCANCE DEL INDICADOR	25% CADA TRIMESTRE

- **Programas y proyectos de inversión.**

2010-2016

INFORME DE CUENTA PÚBLICA

PRIMER TRIMESTRE 2016

Generando Bienestar

Ente Público (402) INSTITUTO ESTATAL ELECTORAL Y DE PARTICIPACIÓN CIUDADANA

Programas y Proyectos de Inversión

NO APLICA

III. INFORMACIÓN ADICIONAL

- **Relación de Bienes Muebles.**

2010 - 2016

Relación de Bienes muebles que Componen el Patrimonio
Infrome Trimestral Enero-Marzo 2016
(Pesos)

Ente Público: (402) INSTITUTO ESTATAL ELECTORAL Y DE PARTICIPACION CIUDADANA

Código	Descripción del Bien Mueble		Valor en libros
12411	MUEBLES DE OFICINA Y ESTANTERIA	$	4,980,550.00
12413	EQUIPO DE COMPUTO Y DE TEGNOLOGIAS DE LA INFORMACION	$	6,918,670.00
12421	EQUIPOS Y APARATOS AUDIVISUALES	$	682,392.00
12423	CAMARAS FOTOGRAFICAS Y DE VIDEO	$	12,347.00
12441	AUTOMOVILES Y CAMIONES	$	9,059,217.00
12465	EQUIPO DE COMUNICACIÓN Y TELECOMUNICACION	$	1,118,742.00
12467	HERRAMIENTAS Y MAQUINAS-HERRAMIENTAS	$	208,374.00
	SUMA TOTAL	$	22,980,292.00

- **Relación de Bienes Inmuebles.**

2010 - 2016

Relación de Bienes Inmuebles que Componen el Patrimonio
Informe Trimestral Enero-Marzo 2016
(Pesos)

Ente Público: (402) INSTITUTO ESTATAL ELECTORAL Y DE PARTICIPACION CIUDADANA

Código	Descripción del Bien Inmueble	Valor en libros
	NO APLICA	

➢ **Relación de Cuentas Bancarias Productivas Específicas.**

Ente Público (402) INSTITUTO ESTATAL ELECTORAL Y DE PARTICIPACIÓN CIUDADANA

Relación de Cuentas Bancarias Productivas Específicas

Relación de Cuentas Bancarias Productivas Específicas		
FONDO, PROGRAMA O CONVENIO	DATOS DE LA CUENTA BANCARIA	
	INSTITUCIÓN BANCARIA	**NUMERO DE CUENTA**
SERVICIOS PERSONALES	HSBC MÉXICO	4057803520
GASTO CORRIENTE	HSBC MÉXICO	4057803538

4.- UNIVERSIDAD AUTONOMA “BENITO JUAREZ” DE OAXACA

DIRECCIÓN DE FOMENTO Y APOYO EDUCATIVO

REUNIÓN CAPACITACIÓN BANCO SANTANDER.
Reunión capacitación impartida por el banco Santander para recabar de manera correcta de firma de los formatos bancarios requeridos

RECEPCIÓN Y ENTREGA DE KITS BANCARIOS A BECARIOS MANUTENCIÓN 2015-2016
Recepción de 7612 kits bancarios para requisitar las firmas correspondientes de los becarios MANUTENCIÓN y posteriormente realizar la devolución al secretariado ejecutivo.

REUNIONES DE GRUPO ESPECIAL BECAS MANUTENCIÓN.
En éstas se trataron asuntos de importancia cuyos resultados fueron ratificados posteriormente en el Comité Técnico (reincorporaciones, propuestas de pagos y convocatorias), llevándose a cabo tres reuniones hasta el momento en lo que va del presente año.

REUNIÓN EXTRAORDINARIA DEL COMITÉ TÉCNICO MANUTENCIÓN.
En esta reunión se realizó la aprobación de la instrucción para realizar la primera dispersión a becarios ciclo escolar 2015-2016.

REUNIONES DE COMITÉ TÉCNICO MANUTENCIÓN OAXACA.
En estas se tratan asuntos propios del programa de becas y se ratifican los acuerdos tomados por el Grupo Especial, llevándose a cado una reunión lo cual derivó en la reincorporación de dos alumnos al programa de becas.

CONFORMACIÓN DE COMITÉS DE CONTRALORÍA SOCIAL DE LA UABJO.
En estas se toman acciones y acuerdos para que el programa de becas se lleve a cabo con la mayor transparencia posible, conformándose dos Comités.

DIRECCIÓN DE POSGRADO

Evaluación y registro de Actos de Educación Continua.- Evaluar y Registrar Actos de Educación Continua de las UA de la Universidad, que estos cumplan con los requisitos establecidos, garantizando el control de los mismos, teniendo como valor base del año 2015 de 20, en este periodo se registran 10.

Evaluar el Diseño Curricular de los Programas Educativos de la universidad.- Evaluación y Validación de PE para su autorización en Consejo Universitario de licenciatura, maestría y Doctorado para su registro y evaluación ante las instancias correspondientes, se trabajó con la Comisión Curricular de la Facultad de Odontología, en el diseño del plan de estudios basado en el aprendizaje significativo, el documento preliminar ha sido terminado y está en análisis por el H Consejo Técnico de la Facultad.

Fortalecimiento y consolidación de la planta académica.-

Diplomado para apoyar los trabajos de titulación para la obtención de grado de Docentes de la UABJO. Teniendo como objetivo apoyar a los Docentes que aún no terminan los Trabajos de Tesis para la obtención de Grado en el área de Conocimiento, mismo que inicio en noviembre de 2015 y con fecha de término 13 de mayo de 2016, siendo impartido por el Instituto Politécnico Nacional, mediante recursos FECES 2015.

Reestructuración integral de la investigación y el posgrado. Implementar políticas y acciones que permitan la consolidación de cuerpos académicos con líneas de investigación estrechamente vinculadas con el quehacer del posgrado:

1.- Actualización del Reglamento General de Posgrado.- teniendo como objetivo el actualizar el marco normativo existente para los Programas Educativos de Posgrado para mejorar los servicios que proporciona la Universidad, se realiza trabajo colegiado para el análisis de la problemática y actualizar el reglamento existente de acuerdo a las nuevas políticas educativas. Esta propuesta está terminada y se encuentra en evaluación por el Comité Académico del Consejo Universitario
2.- Integración y mejora de Cuerpos académicos (CA) de la Universidad, para establecer un esquema de colaboración entre los CA de la Universidad y que los PTC integrantes de los CA de la Universidad participen en estancias cortas de investigación y congresos nacionales e internacionales con recursos PROFOCIES. Participaron en 8 Ponencias en congresos internacionales, 1 Estancia corta de investigación nacionales y 2 Estancias cortas de investigación internacionales, con un total de 11PTC.
3.- Participación en el Comité de Contraloría Social del Programa para el desarrollo profesional docente para el tipo superior **(PRODEP),** con el objetivo de supervisar y vigilar los apoyos y servicios otorgados a los PTC y Cuerpos Académicos a través del programa **PRODEP,** se realizaron 2 reuniones de trabajo con los integrantes del comité.

Impulso a la planeación integral. Impulsar esquemas para planificar el desarrollo institucional como garante de una universidad con certidumbre en el futuro, la cual se encuentra en un proceso de mejora permanente:

Actualización del Manual de Procedimientos.- teniendo como objetivo actualizar el marco administrativo existente, para mejorar los servicios que proporciona la Universidad, se trabajó en actualizar el Manual de Procedimientos de acuerdo a las actividades que se realizan en la Dirección de Posgrado, mismo que está al 100 % terminado, entregado y en proceso de autorización por el H. Consejo Universitario.

DIRECCIÓN DE EVALUACIÓN EDUCATIVA

Con la finalidad de consolidar la planeación integral, se ha contribuido a impulsar la planificación del desarrollo institucional, como garante de una universidad con certidumbre en el futuro para su mejora permanente, se procuró el trabajo conjunto con la Secretaría de Planeación en la recolección, elaboración y análisis de los datos de carácter académico necesarios para realizar la autoevaluación institucional que contribuyera a fortalecer el Programa de Fortalecimiento de la Calidad Educativa

PFCE 2016. Esto con la finalidad de estar en la posibilidad de obtener recursos económicos que mejoren el desarrollo académico de la Universidad.

Para mantener y contribuir a desarrollar procesos administrativos sujetos a evaluación del ISO 9000:2008 de la Dirección de Evaluación Educativa se participó en reuniones y capacitación de personal en Procesos de Gestión de Calidad para la realización, en primera instancia, de la auditoria interna y, posteriormente en la participación en la auditoría externa bajo la supervisión de la empresa Orion Registrar Inc. Atendiendo las no conformidades del Proceso de Selección de Aspirantes en el plazo otorgado por la misma, a su vez se capacitó a los responsables del área como auditores internos en Procesos de Gestión de Calidad y logrando el registro de Certificación del mismo proceso.

En la Dirección de Evaluación Educativa, se busca la contribución en el incremento de la productividad, empleabilidad y la capacidad en el trabajo con egresados titulados o en procesos de titulación, por lo que se aplicó en el periodo la difusión, aplicación y entrega de resultados de la modalidad de titulación del CENEVAL, obteniendo en el periodo el registro de 250 aspirantes a presentar el EGEL- CENEVAL, entregando los resultados y su comparativo en un estudio a las diversas Unidades Académicas de la UABJO, para su análisis y discusión en el desempeño de sus sustentantes para las medidas de planeación académica necesarias.

La transparencia se da en distintos ámbitos del quehacer institucional de nuestra universidad, y el desarrollo de los procesos académicos no es la excepción, por lo que se atendieron en esta dirección 4 solicitudes de transparencia en el procesos solicitadas por usuarios externos, con la finalidad de transparentar las actividades en el proceso de selección para cumplir con la Ley General de Transparencia y Acceso a la información Pública.

DIRECCIÓN DE MOVILIDAD EDUCATIVA

- Realización de 2 constancias de calificaciones de alumnos visitantes a la UABJO en el periodo agosto-diciembre 2015
- Registro de calificaciones en el SICE de 18 alumnos que realizaron movilidad en el periodo agosto-diciembre 2015
- Cambio de estatus en el SICE "a movilidad" de 18 alumnos de la UABJO que realizan movilidad durante el periodo febrero-julio 2016
- Trámite del pago de la primera, segunda, tercera, cuarta y quinta mensualidad de las becas de movilidad "Santander ECOES de Movilidad Nacional" y "Santander ECOES Iberoamérica de Grado" a los 8 alumnos beneficiados en el periodo 2016-1 (feb-jul)
- Publicación de la Convocatoria de becas "Santander ECOES de Movilidad Nacional" y "Santander ECOES Iberoamérica de Grado" 2016-2 (ago-dic)
- Recepción de expedientes de alumnos de la UABJO interesados en realizar movilidad académica por medio de la Convocatoria de becas de Movilidad "Santander ECOES de Movilidad Nacional" y "Santander ECOES Iberoamérica

de Grado" 2016-2 (ago-dic) (durante ese periodo únicamente se recibieron 3 expedientes, a la fecha fueron 34 los expedientes recibidos)

- Publicación de la convocatoria del "XXVI Verano de la Investigación Científica" de la Academia Mexicana de Ciencias
- Publicación de la convocatoria del "XXI Verano de la Investigación Científica y Tecnológica del Pacífico 2016" (Programa Delfín); caber destacar que es la primera vez que la UABJO participa dentro de este programa, postulando a 6 estudiantes de la Facultad de Arquitectura "5 de Mayo".
- Envío de los 6 expedientes de los alumnos que se postularon como candidatos a una de las becas del Programa Delfín
- Realización del acuerdo de colaboración de residencias de prácticas entre "First Food Residency", la Universidad de Reading en UK y Unidades Académicas (UA) de la UABJO; participan la Escuela de Bellas Artes, la Escuela de Ciencias y la Facultad de Arquitectura "5 de Mayo"

DIRECCIÓN DE INVESTIGACIÓN

1. Se gestionó el pago de mensualidades de los investigadores beneficiados del programa de Repatriación, Retención y Estancias posdoctorales CONACYT 2015 y 2016, para otorgar 12 pagos en tiempo y forma a los investigadores.
2. Se expidieron 18 cartas de adscripción de los investigadores pertenecientes al SNI de la UABJO para el ingreso o permanencia en dicho Sistema.
3. Se postularon 17 proyectos a Convocatorias de CONACYT Cátedras para Jóvenes Investigadores, Ciencia Básica, Estancias Posdoctorales y Apoyo a Infraestructura Científica 2015, con la finalidad de Ayudar a los investigadores SNI a participar en Convocatorias CONACYT con los que podrán obtener recursos federales para incrementar la inversión en ciencia, tecnología e innovación en la UABJO.
4. Se firmó 1 convenio entre CONACYT y la UABJO para llevar a cabo proyectos de investigación por medio de la convocatoria de cátedras CONACYT.
5. Se difundieron 12 convocatorias CONACYT para promover las oportunidades en las que los investigadores pueden participar para obtener recursos federales para la universidad.
6. Se realizaron 2 reembolsos del recurso federal no ejercido en los rubros de pasaje y menaje y compra de equipos de los proyectos de Repatriación 2014 y Cátedras 2015 y así cumplir con los términos de referencia que establecen el reintegro del recurso no ejercido de los proyectos CONACYT.
7. Se enviaron 3 informes anuales con resultados obtenidos por los tres investigadores del proyecto de Cátedras CONACYT 2014 y cumplir con los términos de referencia que establece la convocatoria de Cátedras para Jóvenes Investigadores.
8. Se enviaron 2 informes financieros, facturas y dictamen de los proyectos Cátedras CONACYT 2014 y 2015, para concluir con la parte financiera del proyecto y obtener la constancia de finiquito del proyecto.

9. Se tramitaron 14 pagos correspondiente a razón de $ 3000.00 (tres mil pesos) cada mes de las beneficiarias a la convocatoria del "Programa Apoyo a Madres Mexicanas Jefas de Familia para fortalecer su Desarrollo Profesional 2013".
10. Se tramitaron 36 pagos correspondientes a razón de $ 3000.00 (tres mil pesos) cada mes de las beneficiarias a la convocatoria del "Programa Apoyo a Madres Mexicanas Jefas de Familia para fortalecer su Desarrollo Profesional 2014"
11. Se tramitaron 30 pagos correspondientes a razón de $ 3000.00 (tres mil pesos) cada mes de las beneficiarias a la convocatoria del "Programa Apoyo a Madres Mexicanas Jefas de Familia para fortalecer su Desarrollo Profesional 2015"
12. Se tramitó 1 pago de $3000.00 (tres mil pesos) a alumnas que no cumplen a tiempo con la firma mensual. Convocatoria 2013 y 2 pagos de $3000.00 (tres mil pesos) a alumnas que no cumplen a tiempo con la firma mensual de la Convocatoria 2015.
13. Se elaboraron 8 informes técnicos de alumnas beneficiarias del "Programa Apoyo a Madres Mexicanas Jefas de Familia para fortalecer su Desarrollo Profesional 2014" que culminaron sus estudios.
14. Se solicitó a la Secretaría de Finanzas el reporte de 107 pagos individuales realizados a favor de las beneficiarias del "Programa Apoyo a Madres Mexicanas Jefas de Familia para fortalecer su Desarrollo Profesional 2012,2013 y 2014".

DIRECCIÓN DE FORMACIÓN INTEGRAL DEL ESTUDIANTE

Durante el trimestre Enero – Marzo 2016, la Dirección de Formación Integral del estudiante realizó diversas actividades, en aras de contribuir a la formación integral del estudiante y realizando talleres y diferentes actividades en pro de los alumnos de diferentes unidades académicas.

Como parte del Programa Institucional de Tutorías se asistieron a LA XXI REUNIÓN DE LA RED REGIONAL SUR SURESTE DE TUTORÍAS ANUIES con responsables de tutorías, del 15 al 18 de Marzo, en el Instituto Tecnológico de Orizaba, Veracruz.

El Centro de Atención Psicológica Integral realizó la atención psicológica individual atendiendo a 30 alumnos e impartió 3 talleres de desarrollo humano a universitarios los cuales son: Taller de comunicación, Taller de trabajo en equipo y taller sobre la gestión de las emociones, beneficiando a los alumnos de la Facultad de Contaduría y Administración, Facultad de Derecho y Ciencias Sociales, Facultad de Idiomas y la Escuela de Ciencias de la Educación.

En cuanto al Programa de reciclaje, cuidado y protección al medio ambiente se brindaron servicios de recolección de: papel, libros, cartón y pet, con un horario de 9:00am a 5:00pm de lunes a viernes, atendiendo un total de 7 unidades académicas. Así mismo se rehabilitaron 5 contenedores en las siguientes unidades académicas Escuela de Economía, Instituto de Ciencias de

2010-2016

Gobierno del Estado de Oaxaca
Estado de Situacion Financiera
Del 1° de enero al 31 de marzo de 2016
(Pesos)
JR 403 - UNIVERSIDAD AUTONOMA "BENITO JUAREZ" DE OAXACA

Generando Bienestar

CONCEPTO	EJERCICIO FISCAL 2016	CONCEPTO	EJERCICIO FISCAL 2016
ACTIVO		PASIVO	
ACTIVO CIRCULANTE		PASIVO CIRCULANTE	
EFECTIVO Y EQUIVALENTES	169,657,941.42	CUENTAS POR PAGAR A CORTO PLAZO	186,995,639.63
DERECHOS A RECIBIR EFECTIVO O EQUIVALENTES	17,337,698.21	DOCUMENTOS POR PAGAR A CORTO PLAZO	0
DERECHO A RECIBIR BIENES O SERVICIOS	0	PORCION A CORTO PLAZO DE LA DEUDA PUBLICA A LARGO PLAZO	0
INVENTARIOS	0	TITULOS Y VALORES A CORTO PLAZO	0
ALMACENES	0	PASIVOS DIFERIDOS A CORTO PLAZO	0
ESTIMACION POR PERDIDA O DETERIORO DE ACTIVOS CIRCULARES	0	FONDOS Y BIENES DE TERCEROS EN GARANTIA Y/O ADMINISTRACION CORTO PLAZO	0
OTROS ACTIVOS CIRCULANTES	0		
Total de ACTIVO CIRCULANTE	186,995,639.63	Total de PASIVO CIRCULANTE	186,995,639.63
ACTIVO NO CIRCULANTE		PASIVO NO CIRCULANTE	
INVERSIONES FINANCIERAS DE LARGO PLAZO	0	CUENTAS POR PAGAR A LARGO PLAZO	0
DERECHOS A RECIBIR EFECTIVO O EQUIVALENTES A LARGO PLAZO	0	DOCUMENTOS POR PAGAR A LARGO PLAZO	0
BIENES INMUEBLES, INFRAESTRUCTURA Y CONSTRUCCIONES EN PROCESO	82,023,730.46	DEUDA PUBLICA A LARGO PLAZO	0
BIENES MUEBLES	17,096,585.83	PASIVOS DIFERIDOS A LARGO PLAZO	0
ACTIVOS INTANGIBLES	1,445,134.61	FONDOS Y BIENES DE TERCEROS EN GARANTIA Y/O ADMINISTRACIÓN A LARGO PLAZO	0
DEPRECIACION, DETERIORO Y AMORTIZACION ACUMULADA DE BIENES E INTANGIBLES	0	PROVISIONES A LARGO PLAZO	0
ACTIVOS DIFERIDOS	0	Total de PASIVO NO CIRCULANTE	0
ESTIMACION POR PERDIDA O DETERIORO DE ACTIVOS NO CIRCULANTES	0	TOTAL PASIVO	186,995,639.63
OTROS ACTIVOS NO CIRCULANTES	100,565,450.90	HACIENDA PUBLICA/ PATRIMONIO	
Total de ACTIVO NO CIRCULANTE		HACIENDA PUBLICA/ PATRIMONIO CONTRIBUIDO	
		APORTACIONES	0
		DONACIONES DE CAPITAL	0
		ACTUALIZACIÓN DE LA HACIENDA PUBLICA/ PATRIMONIO	0
		Total de HACIENDA PUBLICA/ PATRIMONIO CONTRIBUIDO	0
		HACIENDA PUBLICA/ PATRIMONIO GENERADO	
		RESULTADOS DE EJERCICIO (AHORRO/ DESAHORRO)	71,761,124.37
		RESULTADOS DE EJERCICIOS ANTERIORES	28,804,326.53
		REVALUOS	0
		RESERVAS	0
		RECTIFICACIONES DE RESULTADOS DE EJECICIOS ANTERIORES	0
		Total de HACIENDA PUBLICA/ PATRIMONIO GENERADO	100,565,450.90
		EXCESO O INSUFICIENCIA EN LA ACTUALIZACION DE LA HACIENDA PUBLICA/ PATRIMONIO	
		RESULTADO POR POSICION MONETARIA	0
		RESULTADO POR TENENCIA DE ACTIVOS NO MONETARIOS	0
		Total de EXCESO O INSUFICIENCIA EN LA ACTUALIZACION DE LA HACIENDA PUBLICA/ PATRIMONIO	0
		TOTAL HACIENDA	100,565,450.90
		Resultados del Ejercicio (Ahorro/ Desahorro)	0
TOTAL DE ACTIVOS	287,561,090.53	Total de Pasivo y Patrimonio/ Hacienda Publica	287,561,090.53

RECTOR
LIC. EDUARDO MARTINEZ HELMES

SECRETARIO DE FINANZAS
DR. SAUL ZENTENO JUAREZ

2010-2016

Generando Bienestar

Gobierno del Estado de Oaxaca
Estado de Actividades
Del 1° de enero al 31 de marzo de 2016
(Pesos)
UR: 403 - UNIVERSIDAD AUTONOMA "BENITO JUAREZ" DE OAXACA

CONCEPTO	EJERCICIO FISCAL 2016
IMPUESTOS	0
contribuciones de mejoras	0
DERECHOS	0
INGRESOS DE GESTION	**0**
PARTICIPACIONES Y APORTACIONES	0
PARTICIPACIONES, APORTACIONES, TRANSFERENCIAS, ASIGNACIONES, SUBSIDIOS Y OTRAS AYUDAS	**277,817,032.77**
TRANSFERENCIAS, ASIGNACIONES, SUBSIDIOS Y OTRAS AYUDAS	277,817,032.77
INGRESOS FINANCIEROS	0
OTROS INGRESOS DE EJERCICIOS ANTERIORES	0
INGRESOS EXTRAORDINARIOS	0
INGRESOS Y OTROS BENEFICIOS	
OTROS INGRESOS Y BENEFICIOS	**0**
TOTAL DE INGRESOS Y OTROS BENEFICIOS	**277,817,032.77**

CONCEPTO	EJERCICIO FISCAL 2016
SERVICIOS PERSONALES	0
MATERIALES Y SUMINISTROS	0
GASTOS DE FUNCIONAMIENTO	**0**
SERVICIOS GENERALES	0
TRANSFERENCIAS INTERNAS Y ASIGNACIONES AL SECTOR PUBLICO	277,817,032.77
SUBSIDIOS Y SUBVENCIONES	0
AYUDAS SOCIALES	0
PENSIONES Y JUBILACIONES	0
TRANSFERENCIAS A FIDEICOMISOS, MANDATOS Y CONTRATOS ANALOGOS	0
TRANSFERENCIAS A LA SEGURIDAD SOCIAL	0
DONATIVO	0
TRANSFERENCIAS, ASIGNACIONES, SUBSIDIOS Y OTRAS AYUDAS	**277,817,032.77**
TRANSFERENCIAS AL EXTERIOR	0
PARTICIPACIONES	0
APORTACIONES	0
PARTICIPACIONES Y APORTACIONES	**0**
CONVENIOS	0
INTERESES DE LA DEUDA PUBLICA	0
COMISIONES DE LA DEUDA PUBLICA	0
GASTOS DE LA DEUDA PUBLICA	0
COSTOS POR COBERTURAS	0
INTERESES, COMISIONES Y OTROS GASTOS DE LA DEUDA PUBLICA	**0**
APOYOS FINANCIEROS	0
GASTOS DE FUNCIONAMIENTO	0
ESTIMACIONES, DEPRECIACIONES, DETERIOROS, OBSOLESCENCIAS Y AMORTIZACIONES	0
PROVISIONES	0
DISMINUCION DE INVENTARIOS	0
AUMENTO POR INSUFICIENCIA DE ESTIMACIONES POR PERDIDA O DETERIODO U OBSOLESCENCIA	0
AUMENTO POR INSUFICIENCIA DE PROVISIONES	0
GASTOS DE FUNCIONAMIENTO	0
GASTOS DE FUNCIONAMIENTO	0
OTROS GASTOS Y PERDIDAS EXTRAORDINARIAS	**0**
OTROS GASTOS	0
GASTOS Y OTRAS PERDIDAS	
INVERSIÓN PÚBLICA	**0**
INVERION PUBLICA NO CAPITALIZABLES	0
TOTAL DE GASTOS Y OTRAS PERDIDAS	**277,817,032.77**
AHORRO NETO DEL EJERCICIO	**0**

RECTOR
LIC. EDUARDO MARTINEZ HELMES

SECRETARIO DE FINANZAS
DR. SAUL ZENTENO JUAREZ

Gobierno del Estado de Oaxaca
Estado de Variación de la Hacienda Pública
Del 1° de enero al 31 de marzo de 2016
(Pesos)
UR: 403 - UNIVERSIDAD AUTONOMA "BENITO JUAREZ" DE OAXACA

Concepto	Hacienda Pública/ Patrimonio			Ajustes por Cambios de Valor	Total
	Contribuido	Generado			
		Ejerc. Ant.	Del Ejercicio		
Cambios en la Hacienda Pública / Patrimonio Neto del Ejercicio 2016	**0.00**	**0**	**0**	**0**	**0.00**
APORTACIONES	0.00	0	0	0	0.00
DONACIONES DE CAPITAL	0.00	0	0	0	0.00
ACTUALIZACIONES DEL PATRIMONIO	0.00	0	0	0	0.00
Variaciones de la Hacienda Pública / Patrimonio Neto del Ejercicio	**0**	**0**	**100,565,450.90**	**0.00**	**100,565,450.90**
RESULTADOS DEL EJERCICIO (AHORRO/ DESAHORRO)	0	0	71,761,124.37	0	71,761,124.37
RESULTADOS DE EJERCICIOS ANTERIORES	0	0	28,804,326.53	0	28,804,326.53
REVALUOS	0	0	0.00	0.00	0.00
RESERVAS	0	0	0.00	0	0.00
Saldo Neto en la Hacienda Pública / Patrimonio 2016	**0.00**	**0.00**	**100,565,450.90**	**0.00**	**100,565,450.90**

RECTOR
LIC. EDUARDO MARTINEZ HELMES

SECRETARIO DE FINANZAS
DR. SAUL ZENTENO JUAREZ

Gobierno del Estado de Oaxaca
Estado de Cambios en la Situación Financiera
Del 1° de enero al 31 de marzo de 2016
(Pesos)

2010-2016

UR: 403 – UNIVERSIDAD AUTONOMA "BENITO JUAREZ" DE OAXACA

CONCEPTO	ORIGEN	APLICACIÓN	CONCEPTO	ORIGEN	APLICACIÓN
ACTIVO	0	172,333,032.77	PASIVO	172,333,032.77	0
ACTIVO CIRCULANTE	**0**	**172,333,032.77**	**PASIVO CIRCULANTE**	**172,333,032.77**	**0**
EFECTIVO Y EQUIVALENTES	0	158,380,159.94	CUENTAS POR PAGAR A CORTO PLAZO	172,333,032.77	0
DERECHOS A RECIBIR EFECTIVO O EQUIVALENTES	0	13,952,872.83	DOCUMENTOS POR PAGAR A CORTO PLAZO	0	0
DERECHO A RECIBIR BIENES O SERVICIOS	0	0	PORCION A CORTO PLAZO DE LA DEUDA PÚBLICA A LARGO PLAZO	0	0
INVENTARIOS	0	0	TITULOS Y VALORES A CORTO PLAZO	0	0
ALMACENES	0	0	PASIVOS DIFERIDOS A CORTO PLAZO	0	0
ESTIMACION POR PERDIDA O DETERIORO DE ACTIVOS CIRCULARES	0	0	FONDOS Y BIENES DE TERCEROS EN GARANTIA Y/O ADMINISTRACION CORTO PLAZO	0	0
OTROS ACTIVOS CIRCULANTES	0	0		0	0
ACTIVO NO CIRCULANTE	**0**	**0**		0	0
INVERSIONES FINANCIERAS DE LARGO PLAZO	0	0	**PASIVO NO CIRCULANTE**	**0**	**0**
DERECHOS A RECIBIR EFECTIVO O EQUIVALENTES A LARGO PLAZO	0	0	CUENTAS POR PAGAR A LARGO PLAZO	0	0
BIENES INMUEBLES, INFRAESTRUCTURA Y CONSTRUCCIONES EN PROCESO	0	0	DOCUMENTOS POR PAGAR A LARGO PLAZO	0	0
BIENES MUEBLES	0	0	DEUDA PÚBLICA A LARGO PLAZO	0	0
ACTIVOS INTANGIBLES	0	0	PASIVOS DIFERIDOS A LARGO PLAZO	0	0
DEPRECIACION, DETERIORO Y AMORTIZACIÓN ACUMULADA DE BIENES E INTANGIBLES	0	0	FONDOS Y BIENES DE TERCEROS EN GARANTIA Y/O ADMINISTRACIÓN A LARGO PLAZO	0	0
ACTIVOS DIFERIDOS	0	0	PROVISIONES A LARGO PLAZO	0	0
ESTIMACION POR PERDIDA O DETERIORO DE ACTIVOS NO CIRCULANTES	0	0	HACIENDA PUBLICA/PATRIMONIO	0	0
OTROS ACTIVOS NO CIRCULANTES	0	0	**HACIENDA PUBLICA/ PATRIMONIO CONTRIBUIDO**	**0**	**0**
			APORTACIONES	0	0
			DONACIONES DE CAPITAL	0	0
			ACTUALIZACIÓN DE LA HACIENDA PUBLICA/ PATRIMONIO	0	0
			HACIENDA PUBLICA/ PATRIMONIO GENERADO	**0**	**0**
			RESULTADOS DE EJERCICIO (AHORRO/ DESAHORRO)	0	0
			RESULTADOS DE EJERCICIOS ANTERIORES	0	0
			REVALUOS	0	0
			RESERVAS	0	0
			RECTIFICACIONES DE RESULTADOS DE EJECICIOS ANTERIORES	0	0
			EXCESO O INSUFICIENCIA EN LA ACTUALIZACION DE LA HACIENDA PUBLICA / PATRIMONIO	**0**	**0**
			RESULTADO POR POSICION MONETARIA	0	0
			RESULTADO POR TENENCIA DE ACTIVOS NO MONETARIOS	0	0
			Resultados del Ejercicio (Ahorro/Desahorro)	**0**	**0**
			Totales	**172,333,032.77**	**172,333,032.77**

RECTOR

LIC. EDUARDO MARTÍNEZ HELMES

Página 1 / 1

SECRETARIO DE FINANZAS

DR. SAUL ZENTENO JUÁREZ

Cuenta de la Hacienda Pública Estatal 2016
Gobierno del Estado de Oaxaca
Estado Analítico del Activo
Del 1° de enero al 31 de marzo de 2016
(Pesos)

UR: 403 - UNIVERSIDAD AUTONOMA "BENITO JUAREZ" DE OAXACA

DESCRIPCION	SALDO INICIAL	PERIODO		SALDO FINAL	FLUJO
		CARGOS	ABONOS		
ACTIVO					
ACTIVO CIRCULANTE	—	**277,817,032.77**	**105,484,000.00**	**172,333,032.77**	**172,333,032.77**
EFECTIVO Y EQUIVALENTES	-	263,864,159.94	105,484,000.00	158,380,159.94	158,380,159.94
DERECHOS A RECIBIR EFECTIVO O EQUIVALENTES	—	13,952,872.83	—	13,952,872.83	13,952,872.83
DERECHO A RECIBIR BIENES O SERVICIOS	—	—	—	—	—
INVENTARIOS	—	—	—	—	—
ALMACENES	—	—	—	—	—
ESTIMACION POR PERDIDA O DETERIORO DE ACTIVOS CIRCULARES	—	—	—	—	—
OTROS ACTIVOS CIRCULANTES	—	—	—	—	—
ACTIVO NO CIRCULANTE	**100,565,450.99**	—	—	**100,565,450.99**	—
INVERSIONES FINANCIERAS DE LARGO PLAZO	—	—	—	—	—
DERECHOS A RECIBIR EFECTIVO O EQUIVALENTES A LARGO PLAZO	—	—	—	—	—
BIENES INMUEBLES, INFRAESTRUCTURA Y CONSTRUCCIONES EN PROCESO	—	—	—	—	—
BIENES MUEBLES	—	—	—	—	—
ACTIVOS INTANGIBLES	—	—	—	—	—
DEPRECIACION, DETERIORO Y AMORTIZACIÓN ACUMULADA DE BIENES E INTANGIBLES	—	—	—	—	—
ACTIVOS DIFERIDOS	—	—	—	—	—
ESTIMACION POR PERDIDA O DETERIORO DE ACTIVOS NO CIRCULANTES	—	—	—	—	—
OTROS ACTIVOS NO CIRCULANTES	—	—	—	—	—
[illegible] ACTIVO	[illegible]	[illegible]	[illegible]	[illegible]	[illegible]

RECTOR
LIC. EDUARDO MARTINEZ HELMES

SECRETARIO DE FINANZAS
DR. SAUL ZENTENO JUÁREZ

DENOMINACIÓN DE LAS DEUDAS	MONEDA DE CONTRATACIÓN	INSTITUCION O PAÍS ACREEDOR	SALDO INICIAL DEL PERIODO	SALDO FINAL DEL PERIODO
DEUDA PÚBLICA				
Corto Plazo				
Deuda Interna				
Instituciones de Crédito	PESOS	MEXICO	0.00	0.00
Titulos y Valores			0	0
Arrendamientos Financieros			0	0
Deuda Externa				
Organismos Financieros Internacionales			0	0
Deuda Bilateral			0	0
Titulos y Valores			0	0
Arrendamientos Financieros			0	0
Subtotal a Corto Plazo			**0.00**	**0.00**
Largo Plazo				
Deuda Interna				
Instituciones de Crédito	PESOS	MEXICO	0.00	0.00
Titulos y Valores			0	0
Arrendamientos Financieros			0	0
Deuda Externa				
Organismos Financieros Internacionales			0	0
Deuda Bilateral			0	0
Titulos y Valores			0	0
Arrendamientos Financieros			0	0
Subtotal a Largo Plazo			**0.00**	**0.00**
OTROS PASIVOS				
OTROS	PESOS	MEXICO	0.00	0.00
SUBTOTAL OTROS PASIVOS			**0.00**	**0.00**
TOTAL DEUDA Y OTROS PASIVOS			**0.00**	**0.00**

Informes sobre Pasivos Contingentes

NO APLICA

UNIVERSIDAD AUTÓNOMA "BÉNITO JUÁREZ" DE OAXACA
NOTAS EXPLICATIVAS A LOS ESTADOS FINANCIEROS
(CIFRAS EN PESOS)

NOTAS DE DESGLOSE

Integración de los principales renglones de los Estados Financieros.

Notas al Estado de Situación Financiera.

Nota 1.- Efectivo y Equivalentes.

El efectivo está constituido por moneda de curso legal y se encuentra a su valor nominal proveniente de los distintos ingresos que percibe la Universidad.

Los saldos de estas cuentas al 31 de marzo de 2016, se integran de la siguiente forma:

CONCEPTO	2016	2015
BBVA Bancomer	$ 13,540,723	$ 6,413,315
Scotiabank	156,117,218	54,557,602
SUMA	**$ 169,657,941**	**$ 60,970,917**

Nota 2.- Derechos a Recibir Efectivo y Equivalentes, y Bienes o Servicios a Recibir.

Concentra los derechos a favor de la Universidad originados en el desarrollo de las actividades, de las cuales se espera recibir una contraprestación representada en recursos, bienes o servicios, en un plazo menor o igual a doce meses y que son generados por Gastos a Comprobar, Deudores Diversos y Anticipo a Proveedores, así como cualquier adeudo de naturaleza análoga

Efectivo o Equivalentes a Recibir.

Los saldos de esta cuenta se integran de la siguiente manera:

CONCEPTO	2016	2015
Provisiones de terceros	$ 899,900	$ 899,900
Gobierno del estado secretaria de finanzas	16,437,798	14,411,978
TOTAL	**$ 17,337,698**	**$ 15,311,878**

1

Nota 3.- Bienes Inmuebles, Infraestructura y Construcciones en Proceso.

Las inversiones en inmuebles representan con el transcurso del tiempo, un gasto por aquellas cantidades que no son susceptibles de recuperación. Tanto estos activos como los intangibles tienen como objetivo generar beneficios económicos o sociales.

Los saldos de esta cuenta se integran de la siguiente manera:

CONCEPTO	2016	2015
Edificación no habitacional en proceso	$ 15,270,514	$ 0
Construcción de obras para el abastecimiento de agua, petróleo, gas, electricidad y telecomunicación	1,067,126	1,067,126
Otras construcciones de ingeniería civil u obra pesada en proceso	49,913,487	49,913,487
Instalaciones y equipamiento en construcciones en proceso	14,394,270	10,666,636
Otras construcciones de ingeniería civil u obra pesada proceso	250,000	250,000
Instalaciones y equipamiento Contruc. en proceso	328,640	0
Otros bienes inmuebles	799,693	799,693
TOTAL	**$ 82,023,730**	**$ 62,696,942**

Nota 4.- Bienes Muebles

Representa el monto de los bienes muebles requeridos para el desempeño de las actividades propias de la Universidad, sin el propósito de venta, inversiones, valores y derechos cuya realización o disponibilidad se considera en un plazo mayor a doces meses.

Su valuación es en base al costo histórico, y en apego a los lineamientos establecidos por el CONAC, los saldos de estas cuentas se integran de la siguiente forma:

CONCEPTO	2016	2015
Muebles de oficina y estantería	$ 603,399	$ 0
Equipo de cómputo y de tecnologías de la información	3,240,469	2,272,548
Cámaras fotográficas y de video	45,000	45,000
Otro mobiliario y equipo educacional y recreativo	5,350,261	3,315,368
Equipo médico y de laboratorio	1,793,022	0
Otros equipos	6,016,735	6,016,735
Bienes artísticos, culturales y científicos	47,700	0
TOTAL	**$ 17,096,586**	**$ 11,649,651**

2

Nota 5.- Activos Intangibles.

Los saldos de estas cuentas representan el monto de derechos por el uso de activos de propiedad industrial, comercial, intelectual y otros, los cuales se integran de la siguiente manera:

CONCEPTO	2016	2015
Software	$ 1,182,635	$ 1,002,000
Licencias informáticas e intelectuales	262,500	262,500
TOTAL	**$ 1,445,135**	**$ 1,264,500**

Nota 6.- Cuentas por Pagar a Corto Plazo.

Son los compromisos adquiridos con los proveedores y obligaciones a cargo de la Universidad por las adquisiciones de materiales e insumos, así como por la contratación de servicios para la operación de la misma; atendiendo en este caso los compromisos de pagos establecidos en los contratos de compra-venta o prestación de servicios, así como la provisión de los Impuestos Sobre la Renta y obligaciones consolidadas que se conforman por los importes retenidos al personal directivo, administrativo y docente por las remuneraciones de un trabajo personal subordinado previsto en el Título IV, Capítulo I.

El saldo de este rubro al 31 de diciembre de 2015, se integra de la siguiente forma:

CONCEPTO	2016	2015
Contratista por obras en bienes de dominio público x pagar a c.p.	$ 29,229	$ 96,050
Transferencias internas y asignaciones al sector público	186,066,511	75,286,845
Retenciones de impuestos por pagar a cp	4,383	4,383
Cuentas por pagar por préstamos otorgados	895,517	895,517
TOTAL	**$ 186,995,640**	**$ 76,282,795**

Nota 7.- Notas al Estado de Variaciones en la Hacienda

Patrimonio

El importe del saldo del patrimonio de la Universidad, se integra por aportaciones en efectivo y en especie, otorgados por diversas dependencias. El saldo del patrimonio se determina disminuyendo a los ingresos por subsidios para operación e inversión y a los ingresos propios los gastos de operación, así como del traspaso de los inmuebles provenientes de los proyectos patrocinados.

Al 31 de marzo de 2016, el rubro de Hacienda Pública/Patrimonio se encuentra conformado por Hacienda Pública/Patrimonio Contribuido y Hacienda Pública/Patrimonio Generado.

Hacienda Pública/Patrimonio Contribuido

Representa las aportaciones con fines permanentes del sector privado, público y externo que incrementan la Hacienda Pública/Patrimonio de la Universidad, así como los eventos identificables y cuantificables que le afecten, de acuerdo a los lineamientos que emite la CONAC.

Hacienda Pública/Patrimonio Generado

Representa la acumulación de resultados de la gestión de ejercicios anteriores, incluyendo las aplicadas a reservas, resultados del ejercicio en operación y los eventos identificables y cuantificables que le afectan, y que se integra de la siguiente forma:

CONCEPTO	2016	2015
Resultado de ejercicios anteriores	$ 71,761,124	$ 28,804,326
Resultado del ejercicio (ahorro / desahorro)	28,804,327	41,830,546
TOTAL	**$ 100,565,451**	**$ 70,634,872**

NOTAS AL ESTADO DE ACTIVIDADES

Nota 8.- Subsidios y Subvenciones.

Este rubro representa el monto de los subsidios devengados recaudados que fueron autorizados a la Universidad durante el primer trimestre de 2016.

Los ingresos efectivamente cobrados y por cobrar durante el trimestre se integra de la siguiente manera:

CONCEPTO	2016	2015
Transferencias internas y asignaciones al sector público	$ 277,817,033	$ 256,586,511
TOTAL	**$ 277,817,033**	**$ 256,586,511**

Debido a que la Universidad es una Institución de Educación Media Superior y Superior, las operaciones que realiza están sujetas al modelo de Contabilidad de Fondos

establecido por la Secretaría de Educación Pública. Los Fondos de Programas y Proyectos Específicos son constituidos por subsidios que otorgan a la Universidad el Gobierno del Estado, la Secretaría de Educación Pública y otras entidades públicas y privadas, con objeto de llevar a cabo sus fines específicos; los cuales se depositan en cuentas bancarias, inversiones temporales.
Los gastos se registran conforme se van realizando los programas de conformidad con lo establecido en cada convenio.

Al 31 de marzo de 2016, la Institución ha recibido los siguientes importes

Nota 9.- Desahorro del Ejercicio

El análisis del déficit del primer trimestre de 2016 y 2015, en consideración de los recursos ejercidos por la administración central y las diversas escuelas y facultades es la siguiente:

CONCEPTO	2016	2015
Transferencias internas y asignaciones al sector público	$ 277,817,033	$ 256,586,511
Asignaciones al sector público	277,817,033	251,610,292
Ahorro del ejercicio	**$ $0**	**$ 4,976,219**

El resultado anterior es sin considerar las adquisiciones de activos fijos

NOTAS DE MEMORIA

De conformidad con los postulados contables las cuentas de orden se utilizan para registrar movimientos de valores que no afecten o modifiquen el Estado de Posición Financiera y sus fines son de recordatorio contable, de control y en general sobre aspectos administrativos, o bien, para consignar sus derechos o responsabilidades contingentes que puedan o no presentarse en el futuro.

NOTAS DE GESTION ADMINISTRATIVA

Introducción

Los Estados Financieros de los entes públicos, proveen de información financiera a los principales usuarios de la misma, al congreso y a los ciudadanos.

El presente documento es la revelación de los aspectos económicos-financieros más relevantes, que influyeron en las decisiones del período, y que deberán ser considerados en la elaboración de los Estados Financieros para una mayor comprensión de los mismos y sus particularidades.

De esta manera, se informa y explica la respuesta de la universidad a las condiciones relacionadas con la información financiera de cada período de gestión; además de

exponer aquellas políticas que podrían afectar la toma de decisiones en períodos posteriores.

Autorización, Historia y Objeto

La Universidad Autónoma "Benito Juárez" de Oaxaca (UABJO) fue creada en enero de 1955 por Decreto de la XLII Legislatura Constitucional del Estado Libre y Soberano de Oaxaca, como Organismo Descentralizado del Estado, con personalidad jurídica y patrimonio propios. Su objetivo es la docencia a nivel medio superior y superior para formar profesionistas, docentes universitarios, investigadores y técnicos. La investigación orientada al beneficio integral de la comunidad y a la extensión y difusión de la cultura universitaria con el elevado propósito de servicio social. Actualmente la Universidad Cuenta con 30 Unidades Educativas de nivel superior, medio superior y Centros de Enseñanza. Las Unidades Educativas están ubicadas en las ciudades de Oaxaca de Juárez, Tehuantepec y Huajuapan de León.

Para la consecución de su objeto, la Universidad obtiene los recursos económicos previstos en su presupuesto de ingresos a través de diversas fuentes de financiamiento que conforme a su origen son los siguientes:

a. Ingresos Federales Y Estatales. Conformados principalmente por los subsidios que percibe por parte de la Federación y del Estado, y que son los destinados para la operación normal de la misma.
b. Ingresos Extraordinarios. Son los ingresos que percibe la Universidad con restricciones en los términos de los convenios celebrados principalmente con la Secretaría de Educación Pública.
c. Ingresos propios. Estos ingresos corresponden principalmente a las cuotas por recuperación, colegiaturas, inscripciones, derechos y aprovechamientos, que recauda la Universidad y sus unidades de servicio.

2. Bases para la preparación de los Estados Financieros.

RESÚMEN DE LAS PRINCIPALES POLÍTICAS CONTABLES.

Los Estados Financieros adjuntos fueron preparados de conformidad con los Postulados Básicos de Contabilidad Gubernamental y las Normas Generales y Específicas de Información Financiera Gubernamental para el Sector Paraestatal emitidas por la Unidad de Contabilidad Gubernamental e Informes sobre la Gestión Pública de la Secretaría de Hacienda y Crédito Público (SHCP).

A continuación se describen las principales políticas y procedimientos contables seguidos en la formulación de los Estados Financieros:

2.1 Efectos de la inflación. De acuerdo con la NEIFGSP-007 "Normas de Información Financiera para el reconocimiento de los efectos de la inflación" vigente para 2016, la UABJO no reconoce los efectos de la inflación a través de la reexpresión al determinar que existe un entorno económico no inflacionario.

Se considera como entorno económico Inflacionario, cuando los niveles de inflación provocan que la moneda se deprecie de manera importante en su poder adquisitivo y puede dejarse de considerar como referente para liquidar transacciones económicas ocurridas en el pasado, además del impacto en el corto plazo en los indicadores económicos como son el tipo de cambio, tasas de interés, salarios o precios; es decir, cuando la inflación acumulada de los tres ejercicios anuales anteriores es igual o superior que el 26%.

Los índices que se utilizaron para efectos de determinar un entorno económico no inflacionario fueron los siguientes:

31 de diciembre de	INPC	Inflación
2015	118.532	2.13%
2014	116.059	4.08%
2013	111.508	3.97%

La inflación en el ejercicio 2015 fue de 2.13%

0

2.2. Efectivo y Fondos Patrimoniales. Consisten principalmente en depósitos bancarios en cuentas de cheques e inversiones en valores a corto plazo, de gran liquidez, fácilmente convertibles en efectivo y sujetos a riesgos poco significativos de cambios de valor. El efectivo se presenta en su valor nominal y los equivalentes a su valor razonable, las fluctuaciones en su valor, en los casos de fondos específicos, se reconocen en una cuenta de pasivo.

2.3. Subsidios. La Universidad recibe anualmente del Gobierno Federal un subsidio para su operación, el cual se ministra por asignaciones de la Secretaría de Hacienda y Crédito Público, estos subsidios se registran cuando son asignados y aprobados por dicha autoridad.

El 1° de enero de 2009 entró en vigor la Ley General de Contabilidad Gubernamental, que en su artículo 1, establece la aplicación obligatoria entre otros, de los organismos autónomos, como es el caso de la Universidad, por lo cual a partir del ejercicio de 2011, los subsidios se presentan en el estado de resultados después del déficit de operación, en estricto apego a la NEIFGSP-003 "Norma para el registro contable de los subsidios y transferencias corrientes y las aportaciones de capital en el sector paraestatal", no obstante que éstos son utilizados para hacer frente a los gastos propios y operativos de la Universidad

2.4. Aportaciones para Proyectos Patrocinados.- Son subsidios que el Gobierno del Estado, la Secretaría de Educación Pública y otras Entidades Privadas otorgan a la Universidad para llevar a cabo fines específicos. Los ingresos se registran cuando se realizan y los gastos conforme se devengan los programas de conformidad con lo establecido en cada convenio

2.5. Donativos Recibidos.- Los donativos en efectivo se registran como ingresos en el momento en que son cobrados. Los donativos en especie se registran en el

patrimonio de acuerdo con el valor que muestra la documentación que ampara la donación y en el caso de que no se tenga el valor del bien, éste se registra a su valor estimado de mercado.

AUTORIZACIÓN DE LA EMISIÓN DE LOS ESTADOS FINANCIEROS.

Estos estados financieros fueron autorizados para su emisión el 19 de Abril de 2016, por el Licenciado Eduardo Martínez Helmes, Rector de la Universidad y por el Dr. Saúl Zenteno Juárez, Secretario de Finanzas

Estas notas explicativas que se adjuntan, forman parte integrante de los estados financieros.

LIC. EDUARDO MARTÍNEZ HELMES
Rector

DR. SAÚL ZENTENO JUÁREZ
Secretario de Finanzas

8

UR 403 UNIVERSIDAD AUTÓNOMA "BENITO JUAREZ" DE OAXACA

ESTADO ANALITICO DE INGRESOS PRESUPUESTARIOS
DEL 1 DE ENERO AL 30 DE MARZO DE 2016

(EN PESOS)

Impuestos						
Contribuciones de Mejoras						
Derechos						
Productos						
Corriente						
Capital						
Aprovechamientos						
Corriente						
Capital						
Ingresos por Ventas de Bienes y Servicios						
Contribuciones no Comprendidas en las Fracciones de la Ley de Ingresos Causados en Ejercicios Fiscales Anteriores Pendientes de Liquidació o Pago						
Participaciones y Aportaciones						
Transferencias, Asignaciones, Subsidios y Otras Ayudas						
Otros Ingresos						

NO APLICA

Ingresos del Gobierno	**220,714,028**	**57,103,004**	**277,817,032**	**277,817,032**	**277,817,032**	**57,103,004**
Impuestos	-	-	-	-	-	-
Contribuciones de Mejoras	-	-	-	-	-	-
Derechos	-	-	-	-	-	-
Productos	-	-	-	-	-	-
Corriente	-	-	-	-	-	-
Capital	-	-	-	-	-	-
Aprovechamientos	-	-	-	-	-	-
Corriente	-	-	-	-	-	-
Capital	-	-	-	-	-	-
Contribuciones no Comprendidas en las Fracciones de la Ley de Ingresos Causados en Ejercicios Fiscales Anteriores Pendientes de Liquidació o Pago	-	-	-	-	-	-
Participaciones y Aportaciones	-	-	-	-	-	-
Transferencias, Asignaciones, Subsidios y Otras Ayudas	220,714,028	57,103,004	277,817,032	277,817,032	277,817,032	57,103,004
Otros Ingresos	-	-	-	-	-	-
Ingresos de Organismos y Empresas	-	-	-	-	-	-
Cuotas y Aportaciones de Seguridad Social	-	-	-	-	-	-
Ingresos por Ventas de Bienes y Servicios	-	-	-	-	-	-
Transferencias, Asignaciones, Subsidios y Otras Ayudas	-	-	-	-	-	-
Ingresos derivados de financiamiento	-	-	-	-	-	-
Ingresos derivados de financiamiento	-	-	-	-	-	-

Oaxaca de todos
un gobierno para todos

CUENTA PUBLICA 2016
ESTADO ANALITICO DEL EJERCICIO DEL PRESUPUESTO DE EGRESOS
CLASIFICACION POR OBJETO DEL GASTO (CAPITULO-CONCEPTO)

DE ENERO A MARZO

Cve	Concepto	Aprobado 1	Ampliaciones / Reducciones 2	Modificado 3 = (1+2)	Devengado 4	Pagado 5	Subejercicio 6 = (3-4)
403	UNIVERSIDAD AUTONOMA "BENITO JUAREZ" DE OAXACA						
4	**TRANSFERENCIAS, ASIGNACIONES, SUBSIDIOS Y OTRAS AYUDAS**	**220,714,028.30**	**57,103,004.47**	**277,817,032.77**	**277,817,032.77**	**105,484,000.00**	**0.00**
	TRANSFERENCIAS INTERNAS Y ASIGNACIONES AL SECTOR PÚBLICO	220,714,028.30	57,103,004.47	277,817,032.77	277,817,032.77	105,484,000.00	0.00
	TOTAL DEPENDENCIA / ENTIDAD	220,714,028.30	57,103,004.47	277,817,032.77	277,817,032.77	105,484,000.00	0.00

Oaxaca de todos
un gobierno para todos

CUENTA PUBLICA 2016
ESTADO ANALITICO DEL EJERCICIO DEL PRESUPUESTO DE EGRESOS
CLASIFICACION ECONOMICA (POR TIPO DE GASTO)

DE ENERO A MARZO

Cve	Concepto	Aprobado 1	Ampliaciones / Reducciones 2	Modificado 3 = (1+2)	Devengado 4	Pagado 5	Subejercicio 6 = (3-4)
403	UNIVERSIDAD AUTONOMA "BENITO JUAREZ" DE OAXACA						
1	GASTO CORRIENTE	220,714,028.30	57,103,004.47	277,817,032.77	277,817,032.77	105,484,000.00	0.00
	TOTAL DEPENDENCIA / ENTIDAD:	**220,714,028.30**	**57,103,004.47**	**277,817,032.77**	**277,817,032.77**	**105,484,000.00**	**0.00**

Oaxaca de todos un gobierno para todos

CUENTA PUBLICA 2016
ESTADO ANALITICO DEL EJERCICIO DEL PRESUPUESTO DE EGRESOS
CLASIFICACION ADMINISTRATIVA

25/04/2016
11:25:36 am

DE ENERO A MARZO

Cve	Concepto	Aprobado 1	Ampliaciones / Reducciones 2	Modificado 3 = (1+2)	Devengado 4	Pagado Transferido 5	Subejercicio 6 = (3-4)
4	ORGANOS AUTONOMOS	220,714,028.30	57,103,004.47	277,817,032.77	277,817,032.77	105,484,000.00	0.00
23	UNIVERSIDAD AUTONOMA "BENITO JUAREZ" DE OAXACA	220,714,028.30	57,103,004.47	277,817,032.77	277,817,032.77	105,484,000.00	0.00
	TOTAL DEL GASTO:	220,714,028.30	57,103,004.47	277,817,032.77	277,817,032.77	105,484,000.00	0.00

Oaxaca de todos un gobierno para todos

CUENTA PUBLICA 2016
ESTADO ANALITICO DEL EJERCICIO DEL PRESUPUESTO DE EGRESOS
CLASIFICACION FUNCIONAL (FINALIDAD Y FUNCION)
ENERO-MARZO

25/04/2016
11:27:12 am

DE ENERO A MARZO

Cve	Concepto	Aprobado 1	Ampliaciones / Reducciones 2	Modificado 3 = (1+2)	Devengado 4	Pagado 5	Subejercicio 6 = (3-4)
403	UNIVERSIDAD AUTONOMA "BENITO JUAREZ" DE OAXACA						
2	DESARROLLO SOCIAL	220,714,028.30	57,103,004.47	277,817,032.77	277,817,032.77	105,484,000.00	0.00
5	EDUCACIÓN	220,714,028.30	57,103,004.47	277,817,032.77	277,817,032.77	105,484,000.00	0.00
	TOTAL DEPENDENCIA / ENTIDAD	220,714,028.30	57,103,004.47	277,817,032.77	277,817,032.77	105,484,000.00	0.00

25-abr-2016 11:31:27a.m.

Oaxaca de todos
un gobierno para todos

CUENTA PUBLICA 2016
ESTADO ANALITICO DEL EJERCICIO DEL PRESUPUESTO DE EGRESOS
RESUMEN POR PROGRAMA PRESUPUESTARIO

DE ENERO A MARZO

Concepto	Aprobado 1	Ampliaciones / Reducciones 2	Modificado 3 = (1+2)	Devengado 4	Pagado 5	Subejercicio 6 = (3-4)
403 UNIVERSIDAD AUTONOMA "BENITO JUAREZ" DE OAXACA	220,714,028.30	57,103,004.47	277,817,032.77	277,817,032.77	105,484,000.00	0.00
1 Programas	220,714,028.30	57,103,004.47	277,817,032.77	277,817,032.77	105,484,000.00	0.00
2 Desempeño de las Funciones	220,714,028.30	57,103,004.47	277,817,032.77	277,817,032.77	105,484,000.00	0.00
5 Prestacion de Servicios Publicos	220,714,028.30	57,103,004.47	277,817,032.77	277,817,032.77	105,484,000.00	0.00
TOTAL GENERAL	220,714,028.30	57,103,004.47	277,817,032.77	277,817,032.77	105,484,000.00	0.00

C:\inetpub\wwwroot\Reportes2016\Reportes\Cuenta\pre_ur_programa pres_Dependencias_primer.rpt

2010-2016
Gobierno del Estado de Oaxaca

GOBIERNO DEL ESTADO DE OAXACA
REPORTE DE AVANCE DE GESTION
PRIMER TRIMESTRE
UR 403 - UNIVERSIDAD AUTONOMA "BENITO JUAREZ" DE OAXACA

ALINEACIÓN PED:	EJE:	DESARROLLO SOCIAL Y HUMANO	PROGRAMA:	000 - ACTIVIDADES CENTRALES DE GESTIÓN
	OBJETIVO:	EDUCACION: FACTOR DE PROGRESO	FIN:	-
ALINEACION PES:	OBJETIVO:	INCREMENTAR LA CALIDAD EDUCATIVA DE LA EDUCACIÓN SUPERIOR EN EL ESTADO DE OAXACA.	PROPÓSITO:	-
	ESTRATÉGIA:	PROMOVER EL ACCESO A LA EDUCACIÓN SUPERIOR DE CALIDAD MEDIANTE ACCIONES DE CAPACITACION CONTINUA DEL CUERPO DOCENTE, ASI COMO PROVEER LOS ESPACIOS ADECUADOS PARA UN ADECUADO DESARROLLO PROFESIONAL.	COMPONENTE:	ACTIVIDADES CENTRALES DE GESTIÓN
	RESULTADO:	EGRESADOS DEL NIVEL MEDIO SUPERIOR Y/O SUPERIOR INGRESAN Y CONCLUYEN SU EDUCACIÓN DE NIVEL SUPERIOR Y/O POSGRADO DE CALIDAD	ACTIVIDAD:	GESTIÓN ADMINISTRATIVA Y FINANCIERA
OBJETIVO INSTITUCIONAL:		IMPARTIR EDUCACIÓN MEDIA SUPERIOR Y SUPERIOR EN LAS DISTINTAS ÁREAS DEL CONOCIMIENTO CIENTÍFICO, PRIVILEGIANDO LA CULTURA HUMANÍSTICA EN LA INSTITUCIÓN. FORMAR PROFESIONISTAS QUE CONFORME A LA ESTRUCTURA ACADÉMICA DE LA INSTITUCIÓN Y A LAS NECESIDADES DEL DESARROLLO SOCIAL, DETERMINEN SUS ÓRGANOS COMPETENTES. ORGANIZAR Y DESARROLLAR LA INVESTIGACIÓN CIENTÍFICA, APORTANDO A LA SOCIEDAD PROYECTOS ADECUADOS PARA LA SOLUCIÓN DE SUS NECESIDADES. DIFUNDIR LA CIENCIA, LA TECNICA, EL ARTE Y LA CULTURA EN LA SOCIEDAD Y VINCULAR TEORIA Y PRACTICA SOCIAL DE ESTUDIANTES Y PRESTADORES DE SERVICIO SOCIAL.	UE:	001-UNIVERSIDAD AUTONOMA "BENITO JUAREZ" DE OAXACA

PRESUPUESTO DE LA ACTIVIDAD

Aprobado	Ampliación	Reducción	Modificado	T1	T2	T3	T4	Acumulado	% de Devengado Acum. Vs. Modificado
473,846,783.50	0.00	0.00	473,846,783.50	134,579,373.11	0.00	0.00	0.00	164,386,299.51	28.40

DATOS DEL INDICADOR

Nombre :	PORCENTAJE DE ACTIVIDADES DE GESTION ADMINISTRATIVA Y FINANCIERA REALIZADAS
Definición :	MIDE EL PORCENTAJE DE ACTIVIDADES DE GESTIÓN ADMINISTRATIVA Y FINANCIERA REALIZADAS
Método de Calculo :	(ACTIVIDADES DE GESTIÓN ADMINISTRATIVA Y FINANCIERA REALIZADAS/ACTIVIDADES DE GESTIÓN ADMINISTRATIVA Y FINANCIERA PROGRAMADAS)*100

Tipo	Dimensión	Frecuencia de Medición	Unidad de Medida	Tipo de Valor	Sentido Esperado
GESTION	EFICACIA	TRIMESTRAL	PORCENTAJE	ACUMULADO	ASCENDENTE

MEDIOS DE VERIFICACIÓN / FUENTE INFORMACIÓN	SUPUESTO

DATOS DE LA META

Definición de la variable Meta:	1 - NÚMERO DE ACTIVIDADES DE GESTIÓN ADMINISTRATIVA Y FINANCIERA REALIZADAS
Unidad de medida:	28 - NUMERO

LÍNEA BASE DE LA META DEL INDICADOR

AÑO		VALOR	0.00

AVANCE TRIMESTRAL

	1er.TRIMESTRE	2o.TRIMESTRE	3er.TRIMESTRE	4o.TRIMESTRE	TOTAL ACUMULADO
PROGRAMADA	2.00	2.00	2.00	4.00	10.00
ACTUALIZADA	2.00	2.00	2.00	4.00	10.00
ALCANZADA	0.00	0.00	0.00	0.00	0.00

PORCENTAJE ALCANZADO EN EL TRIMESTRE 0.00 %

JEFE ADMINISTRATIVO
DR. SAUL ZENTENO JUAREZ
SECRETARIO DE FINANZAS

TITULAR DE LA DEPENDENCIA/ENTIDAD
LIC. EDUARDO MARTINEZ HELMES
RECTOR

2010-2015
Gobierno del Estado de Oaxaca

GOBIERNO DEL ESTADO DE OAXACA
REPORTE DE AVANCE DE GESTION
PRIMER TRIMESTRE
UR 403 - UNIVERSIDAD AUTONOMA "BENITO JUAREZ" DE OAXACA

ALINEACION PED.	EJE:	DESARROLLO SOCIAL Y HUMANO	PROGRAMA:	000 - ACTIVIDADES CENTRALES DE GESTIÓN
	OBJETIVO:	EDUCACION: FACTOR DE PROGRESO	FIN:	-
ALINEACION PES:	OBJETIVO:	INCREMENTAR LA CALIDAD EDUCATIVA DE LA EDUCACIÓN SUPERIOR EN EL ESTADO DE OAXACA.	PROPOSITO:	-
	ESTRATEGIA:	PROMOVER EL ACCESO A LA EDUCACIÓN SUPERIOR DE CALIDAD MEDIANTE ACCIONES DE CAPACITACION CONTINUA DEL CUERPO DOCENTE, ASI COMO PROVEER LOS ESPACIOS ADECUADOS PARA UN ADECUADO DESARROLLO PROFESIONAL	COMPONENTE:	ACTIVIDADES CENTRALES DE GESTIÓN
	RESULTADO:	EGRESADOS DEL NIVEL MEDIO SUPERIOR Y/O SUPERIOR INGRESAN Y CONCLUYEN SU EDUCACIÓN DE NIVEL SUPERIOR Y/O POSGRADO DE CALIDAD	ACTIVIDAD:	GESTION ADMINISTRATIVA Y FINANCIERA
OBJETIVO INSTITUCIONAL:		IMPARTIR EDUCACIÓN MEDIA SUPERIOR Y SUPERIOR EN LAS DISTINTAS AREAS DEL CONOCIMIENTO CIENTIFICO, PRIVILEGIANDO LA CULTURA HUMANISTICA EN LA INSTITUCIÓN. FORMAR PROFESIONISTAS QUE CONFORME A LA ESTRUCTURA ACADÉMICA DE LA INSTITUCIÓN Y A LAS NECESIDADES DEL DESARROLLO SOCIAL, DETERMINEN SUS ÓRGANOS COMPETENTES ORGANIZAR Y DESARROLLAR LA INVESTIGACION CIENTÍFICA, APORTANDO A LA SOCIEDAD PROYECTOS ADECUADOS PARA LA SOLUCIÓN DE SUS NECESIDADES. DIFUNDIR LA CIENCIA, LA TÉCNICA, EL ARTE Y LA CULTURA EN LA SOCIEDAD Y VINCULAR TEORÍA Y PRACTICA SOCIAL DE ESTUDIANTES Y PRESTADORES DE SERVICIO SOCIAL.	UE:	001-UNIVERSIDAD AUTONOMA "BENITO JUAREZ" DE OAXACA

PRESUPUESTO DE LA ACTIVIDAD

Aprobado	Ampliacion	Reducción	Modificado	T1	T2	T3	T4	Acumulado	% de Devengado Acum. Vs. Modificado
0.00	15,000,000.00	0.00	15,000,000.00	15,000,000.00	0.00	0.00	0.00	15,000,000.00	100.00

DATOS DEL INDICADOR

Nombre :	PORCENTAJE DE ACTIVIDADES DE GESTIÓN ADMINISTRATIVA Y FINANCIERA REALIZADAS
Definicion :	MIDE EL PORCENTAJE DE ACTIVIDADES DE GESTIÓN ADMINISTRATIVA Y FINANCIERA REALIZADAS
Metodo de Calculo :	(ACTIVIDADES DE GESTION ADMINISTRATIVA Y FINANCIERA REALIZADAS/ACTIVIDADES DE GESTIÓN ADMINISTRATIVA Y FINANCIERA PROGRAMADAS)*100

Tipo	Dimensión	Frecuencia de Medición	Unidad de Medida	Tipo de Valor	Sentido Esperado
GESTION	EFICACIA	TRIMESTRAL	PORCENTAJE	ACUMULADO	ASCENDENTE

MEDIOS DE VERIFICACIÓN / FUENTE INFORMACIÓN	SUPUESTO

DATOS DE LA META

Definicion de la variable Meta: T - NUMERO DE ACTIVIDADES DE GESTIÓN ADMINISTRATIVA Y FINANCIERA REALIZADAS

Unidad de medida: 26 - NUMERO

LÍNEA BASE DE LA META DEL INDICADOR

AÑO	VALOR	0.00

AVANCE TRIMESTRAL

	1er.TRIMESTRE	2o.TRIMESTRE	3er.TRIMESTRE	4o.TRIMESTRE	TOTAL ACUMULADO
PROGRAMADA	1.00	1.00	1.00	1.00	5.00
ACTUALIZADA	1.00	1.00	1.00	1.00	5.00
ALCANZADA	0.00	0.00	0.00	0.00	0.00

PORCENTAJE ALCANZADO EN EL TRIMESTRE 0.00 %

JEFE ADMINISTRATIVO

DR. SAUL ZENTENO JUAREZ
SECRETARIO DE FINANZAS

TITULAR DE LA DEPENDENCIA/ENTIDAD

LIC. EDUARDO MARTINEZ HELMES
RECTOR

2010-2016

GOBIERNO DEL ESTADO DE OAXACA
REPORTE DE AVANCE DE GESTION
PRIMER TRIMESTRE
UR 403 - UNIVERSIDAD AUTONOMA "BENITO JUAREZ" DE OAXACA

ALINEACION PED:	EJE:	DESARROLLO SOCIAL Y HUMANO	PROGRAMA:	132 - FORMACION CON CALIDAD EN EDUCACIÓN MEDIA Y MEDIA SUPERIOR
	OBJETIVO:	EDUCACIÓN: FACTOR DE PROGRESO	FIN:	CONTRIBUIR A LOGRAR LA COBERTURA UNIVERSAL DE LA EDUCACIÓN MEDIA Y MEDIA SUPERIOR, MEDIANTE EL FORTALECIMIENTO DE LA INFRAESTRUCTURA EDUCATIVA, CAPACITACIÓN A DOCENTES Y PERSONAL DE APOYO DE ASISTENCIA A LA EDUCACIÓN, ACTUALIZACIÓN DE PLANES Y PROGRAMAS DE ESTUDIO, VINCULACIÓN CON EL SECTOR PRODUCTIVO, PROGRAMAS DE SEGUIMIENTO Y EVALUACIÓN.
ALINEACION PES:	OBJETIVO:	INCREMENTAR LA CALIDAD EDUCATIVA DE LA EDUCACION MEDIA Y MEDIA SUPERIOR EN EL ESTADO DE OAXACA.	PROPÓSITO:	LOS ESTUDIANTES DE EDUCACIÓN MEDIA SUPERIOR RECIBEN EDUCACIÓN DE CALIDAD.
	ESTRATEGIA:	COORDINACION DE ACCIONES DE CAPACITACIÓN CONTINUA DEL CUERPO DOCENTE, ASI COMO LA CORRECTA VINCULACION CON LOS NIVELES DE EDUCACIÓN BASICA Y SUPERIOR Y LOS SECTORES PUBLICO, SOCIAL Y PRIVADO.	COMPONENTE:	SERVICIO EDUCATIVO DE CALIDAD PROPORCIONADO EN EL NIVEL MEDIO Y MEDIO SUPERIOR
	RESULTADO:	LOS ESTUDIANTES DE EDUCACION MEDIA SUPERIOR RECIBEN EDUCACIÓN DE CALIDAD.	ACTIVIDAD:	IMPARTICIÓN DE CLASE
OBJETIVO INSTITUCIONAL		IMPARTIR EDUCACION MEDIA SUPERIOR Y SUPERIOR EN LAS DISTINTAS AREAS DEL CONOCIMIENTO CIENTIFICO, PRIVILEGIANDO LA CULTURA HUMANISTICA EN LA INSTITUCIÓN. FORMAR PROFESIONISTAS QUE CONFORME A LA ESTRUCTURA ACADÉMICA DE LA INSTITUCIÓN Y A LAS NECESIDADES DEL DESARROLLO SOCIAL, DETERMINEN SUS ORGANOS COMPETENTES. ORGANIZAR Y DESARROLLAR LA INVESTIGACIÓN CIENTIFICA, APORTANDO A LA SOCIEDAD PROYECTOS ADECUADOS PARA LA SOLUCIÓN DE SUS NECESIDADES. DIFUNDIR LA CIENCIA, LA TECNICA, EL ARTE Y LA CULTURA EN LA SOCIEDAD Y VINCULAR TEORÍA Y PRACTICA SOCIAL DE ESTUDIANTES Y PRESTADORES DE SERVICIO SOCIAL.	UE:	001-UNIVERSIDAD AUTONOMA "BENITO JUAREZ" DE OAXACA

PRESUPUESTO DE LA ACTIVIDAD

Aprobado	Ampliación	Reducción	Modificado	T1	T2	T3	T4	Acumulado	% de Devengado Acum. Vs. Modificado
103,568,679.12	0.00	0.00	103,568,679.12	29,832,947.16	0.00	0.00	0.00	37,448,308.77	28.80

DATOS DEL INDICADOR

Nombre :	PORCENTAJE DE HORAS CLASE IMPARTIDAS
Definicion :	MIDE EL PORCENTAJE DE HORAS CLASE IMPARTIDAS REALIZADO CONTRA PROGRAMADO
Metodo de Calculo :	(HORAS CLASE IMPARTIDAS REALIZADO / HORAS CLASE IMPARTIDAS PROGRAMADO)*100

Tipo	Dimensión	Frecuencia de Medición	Unidad de Medida	Tipo de Valor	Sentido Esperado
GESTION	EFICACIA	TRIMESTRAL	PORCENTAJE	ACUMULADO	ASCENDENTE

MEDIOS DE VERIFICACIÓN / FUENTE INFORMACIÓN	SUPUESTO
NOMINAS, SECRETARIA DE FINANZAS UABJO	LA SITUACIÓN POLITICA DE LA UNIVERSIDAD SE MANTIENE ESTABLE

DATOS DE LA META

Definicion de la variable Meta:	1 - NUMERO DE HORAS CLASE IMPARTIDAS
Unidad de medida:	19 - HORA

LÍNEA BASE DE LA META DEL INDICADOR

AÑO	2015	VALOR	51,672.00

AVANCE TRIMESTRAL

	1er.TRIMESTRE	2o.TRIMESTRE	3er.TRIMESTRE	4o.TRIMESTRE	TOTAL ACUMULADO
PROGRAMADA	12,918.00	12,918.00	12,918.00	12,918.00	51,672.00

JEFE ADMINISTRATIVO
DR. SAUL ZENTENO JUAREZ
SECRETARIO DE FINANZAS

TITULAR DE LA DEPENDENCIA/ENTIDAD
LIC. EDUARDO MARTINEZ HELMES
RECTOR

AUTORIZADA	12,918.00	12,918.00	12,918.00	12,918.00	51,672.00
ALCANZADA	12,918.00	0.00	0.00	0.00	12,918.00

PORCENTAJE ALCANZADO EN EL TRIMESTRE 25.00 %

JEFE ADMINISTRATIVO

DR. SAÚL ZENTENO JUÁREZ
SECRETARIO DE FINANZAS

TITULAR DE LA DEPENDENCIA/ENTIDAD

LIC. EDUARDO MARTÍNEZ HELMES
RECTOR

2010-2016
de Oaxaca

GOBIERNO DEL ESTADO DE OAXACA
REPORTE DE AVANCE DE GESTION
PRIMER TRIMESTRE
UR 403 - UNIVERSIDAD AUTONOMA "BENITO JUAREZ" DE OAXACA

ALINEACION PED:	EJE	DESARROLLO SOCIAL Y HUMANO	PROGRAMA:	138 - FORMACIÓN PROFESIONAL Y POSGRADO
	OBJETIVO:	EDUCACION FACTOR DE PROGRESO	FIN:	CONTRIBUIR AL INCREMENTO EN EL PUNTAJE DEL INDICE DE COMPETITIVIDAD ESTATAL ELABORADO POR EL INSTITUTO MEXICANO PARA LA COMPETITIVIDAD (IMCO), MEDIANTE LA FORMACIÓN DE PROFESIONALES DE CALIDAD QUE INCIDAN EN EL DESARROLLO DEL ESTADO DE OAXACA.
ALINEACION PES:	OBJETIVO:	INCREMENTAR LA CALIDAD EDUCATIVA DE LA EDUCACION SUPERIOR EN EL ESTADO DE OAXACA.	PROPÓSITO:	EGRESADOS DEL NIVEL MEDIO SUPERIOR Y/O SUPERIOR INGRESAN Y CONCLUYEN SU EDUCACIÓN DE NIVEL SUPERIOR Y/O POSGRADO DE CALIDAD
	ESTRATEGIA:	PROMOVER EL ACCESO A LA EDUCACIÓN SUPERIOR DE CALIDAD MEDIANTE ACCIONES DE CAPACITACION CONTINUA DEL CUERPO DOCENTE, ASI COMO PROVEER LOS ESPACIOS ADECUADOS PARA UN ADECUADO DESARROLLO PROFESIONAL.	COMPONENTE:	SERVICIO DE FORMACIÓN PROFESIONAL Y POSGRADO OTORGADO
	RESULTADO:	EGRESADOS DEL NIVEL MEDIO SUPERIOR Y/O SUPERIOR INGRESAN Y CONCLUYEN SU EDUCACIÓN DE NIVEL SUPERIOR Y/O POSGRADO DE CALIDAD	ACTIVIDAD:	IMPARTICION DE CLASE
OBJETIVO INSTITUCIONAL:		IMPARTIR EDUCACION MEDIA SUPERIOR Y SUPERIOR EN LAS DISTINTAS AREAS DEL CONOCIMIENTO CIENTIFICO, PRIVILEGIANDO LA CULTURA HUMANÍSTICA EN LA INSTITUCION. FORMAR PROFESIONISTAS QUE CONFORME A LA ESTRUCTURA ACADEMICA DE LA INSTITUCIÓN Y A LAS NECESIDADES DEL DESARROLLO SOCIAL, DETERMINEN SUS ÓRGANOS COMPETENTES. ORGANIZAR Y DESARROLLAR LA INVESTIGACIÓN CIENTIFICA, APORTANDO A LA SOCIEDAD PROYECTOS ADECUADOS PARA LA SOLUCIÓN DE SUS NECESIDADES. DIFUNDIR LA CIENCIA, LA TECNICA, EL ARTE Y LA CULTURA EN LA SOCIEDAD Y VINCULAR TEORIA Y PRACTICA SOCIAL DE ESTUDIANTES Y PRESTADORES DE SERVICIO SOCIAL.	UE:	001-UNIVERSIDAD AUTONOMA "BENITO JUAREZ" DE OAXACA

PRESUPUESTO DE LA ACTIVIDAD

Aprobado	Ampliación	Reducción	Modificado	T1	T2	T3	T4	Acumulado	% de Devengado Acum. Vs. Modificado
331,009,127.38	0.00	0.00	331,009,127.38	98,404,712.48	0.00	0.00	0.00	120,968,703.96	29.73

DATOS DEL INDICADOR

Nombre :	PORCENTAJE DE HORAS CLASE IMPARTIDAS
Definicion :	MIDE EL PORCENTAJE DE HORAS CLASE IMPARTIDAS REALIZADO CONTRA PROGRAMADO
Metodo de Calculo :	(HORAS CLASE IMPARTIDAS REALIZADO / HORAS CLASE IMPARTIDAS PROGRAMADO)*100

Tipo	Dimensión	Frecuencia de Medición	Unidad de Medida	Tipo de Valor	Sentido Esperado
GESTION	EFICACIA	TRIMESTRAL	PORCENTAJE	ACUMULADO	ASCENDENTE

MEDIOS DE VERIFICACIÓN / FUENTE INFORMACIÓN	SUPUESTO
REPORTE DEL RESPONSABLE DEL PROGRAMA IEEPO	NO EXISTEN CONFLICTOS QUE ORIGINEN EL BLOQUEO DE LAS INSTITUCIONES

DATOS DE LA META

Definicion de la variable Meta:	1 - NUMERO DE HORAS CLASE IMPARTIDAS
Unidad de medida:	19 - HORA

LÍNEA BASE DE LA META DEL INDICADOR

ANO	2015	VALOR	114,936.00

AVANCE TRIMESTRAL

	1er.TRIMESTRE	2o.TRIMESTRE	3er.TRIMESTRE	4o.TRIMESTRE	TOTAL ACUMULADO
PROGRAMADA	28,734....	28,734.00	28,734.00	28,734.00	114,936.00

JEFE ADMINISTRATIVO
DR. SAUL ZENTENO JUAREZ
SECRETARIO DE FINANZAS

TITULAR DE LA DEPENDENCIA/ENTIDAD
LIC. EDUARDO MARTINEZ HELMES
RECTOR

GOBIERNO DEL ESTADO DE OAXACA
REPORTE DE AVANCE DE GESTION
PRIMER TRIMESTRE
UR 403 - UNIVERSIDAD AUTONOMA "BENITO JUAREZ" DE OAXACA

ACTUALIZADA	28,734.00	28,734.00	28,734.00	28,734.00	114,936.00
ALCANZADA	28,734.00	0.00	0.00	0.00	28,734.00

PORCENTAJE ALCANZADO EN EL TRIMESTRE 25.00 %

FECHA:22-04-2016

JEFE ADMINISTRATIVO
DR. SAUL ZENTENO JUÁREZ
SECRETARIO DE FINANZAS

TITULAR DE LA DEPENDENCIA/ENTIDAD
LIC. EDUARDO MARTÍNEZ HELMES
RECTOR

NO APLICA

2010-2016

Informe Trimestral de Cuenta Publica 2016
Relacion de Bienes Muebles que Componen el Patrimonio
Del 1o. de enero al 31 de marzo de 2016
(Pesos)

Ente Publico:

CUENTA	DESCRIPCIÓN DEL BIEN	Saldo Final
12411	MUEBLES DE OFICINA Y ESTANTERÍA	603,399
12412	MUEBLES, EXCEPTO DE OFICINA Y ESTANTERÍA	
12413	EQUIPO DE CÓMPUTO Y DE TECNOLOGÍAS DE LA INFORMACIÓN	3,240,469
12419	OTROS MOBILIARIOS Y EQUIPOS DE ADMINISTRACIÓN	
12421	EQUIPOS Y APARATOS AUDIOVISUALES	
12422	APARATOS DEPORTIVOS	
12423	CÁMARAS FOTOGRÁFICAS Y DE VIDEO	45,000
12429	OTRO MOBILIARIO Y EQUIPO EDUCACIONAL Y RECREATIVO	5,350,261
12431	EQUIPO MÉDICO Y DE LABORATORIO	1,793,022
12432	INSTRUMENTAL MÉDICO Y DE LABORATORIO	
12441	AUTOMÓVILES Y CAMIONES	
12443	EQUIPO AEROESPACIAL	
12445	EMBARCACIONES	
12449	OTROS EQUIPOS DE TRANSPORTE	
12450	EQUIPO DE DEFENSA Y SEGURIDAD	
12461	MAQUINARIA Y EQUIPO AGROPECUARIO	
12462	MAQUINARIA Y EQUIPO INDUSTRIAL	
12463	MAQUINARIA Y EQUIPO DE CONSTRUCCIÓN	
12464	SISTEMAS DE AIRE ACONDICIONADO, CALEFACCIÓN Y DE REFRIGERACIÓN INDUSTRIAL Y COMERCIAL	
12465	EQUIPO DE COMUNICACIÓN Y TELECOMUNICACIÓN	
12466	EQUIPOS DE GENERACIÓN ELÉCTRICA, APARATOS Y ACCESORIOS ELÉCTRICOS	
12467	HERRAMIENTAS Y MÁQUINAS-HERRAMIENTA	
12469	OTROS EQUIPOS	6,016,735
12471	BIENES ARTISTICOS, CULTURALES Y CIENTIFICOS	47,700
12483	AVES	
12484	OVINOS Y CAPRINOS	
12486	EQUINOS	
12487	ESPECIES MENORES Y DE ZOOLÓGICO	
12488	ÁRBOLES Y PLANTAS	
12489	OTROS ACTIVOS BIOLÓGICOS	
	SUMA TOTAL:	17,096,586

Informe de Cuenta Publica 2015
Relacion de Bienes Inmuebles que Componen el Patrimonio
Del 1o. de enero al 31 de marzo de 2016
(Pesos)

12352	EDIFICACIÓN NO HABITACIONAL EN PROCESO	15,270,514
12353	CONSTRUCCIÓN DE OBRAS PARA EL ABASTECIMIENTO DE AGUA, PETRÓLEO, GAS, ELECTRICIDAD Y TELECOMUNICACION	1,067,126
12354	DIVISIÓN DE TERRENOS Y CONSTRUCCIÓN DE OBRAS DE URBANIZACIÓN EN PROCESO	
12355	CONSTRUCCIÓN DE VÍAS DE COMUNICACIÓN EN PROCESO	
12356	OTRAS CONSTRUCCIONES DE INGENIERÍA CIVIL U OBRA PESADA EN PROCESO	49,913,487
12357	INSTALACIONES Y EQUIPAMIENTO EN CONSTRUCCIONES EN PROCESO	14,394,270
12359	TRABAJOS DE ACABADOS EN EDIFICACIONES Y OTROS TRABAJOS ESPECIALIZADOS EN PROCESO	
12361	EDIFICACIÓN HABITACIONAL EN PROCESO	
12362	EDIFICACIÓN NO HABITACIONAL EN PROCESO	
12363	CONSTRUCCIÓN DE OBRAS PARA EL ABASTECIMIENTO DE AGUA, PETRÓLEO, GAS, ELECTRICIDAD Y TELECOMUNICACION	
12364	DIVISIÓN DE TERRENOS Y CONSTRUCCIÓN DE OBRAS DE URBANIZACIÓN	
12365	CONSTRUCCIÓN DE VÍAS DE COMUNICACIÓN EN PROCESO	
12366	OTRAS CONSTRUCCIONES DE INGENIERÍA CIVIL U OBRA PESADA EN PROCESO	250,000
12367	INSTALACIONES Y EQUIPAMIENTO EN CONSTRUCCIONES EN PROCESO	328,640
12369	TRABAJOS DE ACABADOS EN EDIFICACIONES Y OTROS TRABAJOS ESPECIALIZADOS EN PROCESO	
12390	OTROS BIENES INMUEBLES	799,693
	SUMA TOTAL:	**82,023,730**



Relación de Cuentas Bancarias Productivas Especificas
Cuenta Pública 2016
(Pesos)
Ente Público: UNIVERSIDAD AUTÓNOMA BENITO JUÁREZ DE OAXACA

Fondo, Programa o Convenio	Datos de la Cuenta Bancaria	
	Institución Bancaria	Número de Cuenta
UABJO SUBSIDIO FEDERAL 2016	SCOTIABANK	9202818884
UABJO PAGOS PRESTACIONES SERVICIOS PERSONALES 2016	SCOTIABANK	9202845202
UABJO PAGOS ESTATAL 2016	SCOTIABANK	9202845199
UABJO SUBSIDIO ESTATAL GASTOS DE OPERACIÓN 2016	BANCOMER	103723178
UABJO SUBSIDIO ESTATAL SERVICIOS PERSONALES 2016	BANCOMER	103722244
UABJO PAM MEDIA SUPERIOR 2016	SANTANDER	65505535236
UABJO PAM SUPERIOR 2016	SANTANDER	65505535205
SANEAMIENTO FINANCIERO 2016	SANTANDER	65505375726
UABJO PECES 2016	SANTANDER	65505535344
UABJO PROEXOEES 2016	SANTANDER	65505535298

GOBIERNO DEL ESTADO
DE OAXACA

5.- COMISION ESTATAL DE ARBITRAJE MEDICO DE OAXACA

RESULTADOS GENERALES

I. ACTIVIDADES DE LOS MÓDULOS DE ATENCIÓN MÉDICO-JURÍDICA PARA LA POBLACIÓN OAXAQUEÑA

En el periodo de actividades Enero - Marzo 2016, se recibieron y atendieron un total de 195 asuntos, repartidos en diversas actividades y servicios brindados en beneficio de la población oaxaqueña, mismos que a continuación se desglosan:

81	Orientaciones
67	Asesorías especializadas
27	Gestiones inmediatas
13	Quejas
8	Dictámenes Médicos y Opiniones Técnicas institucionales

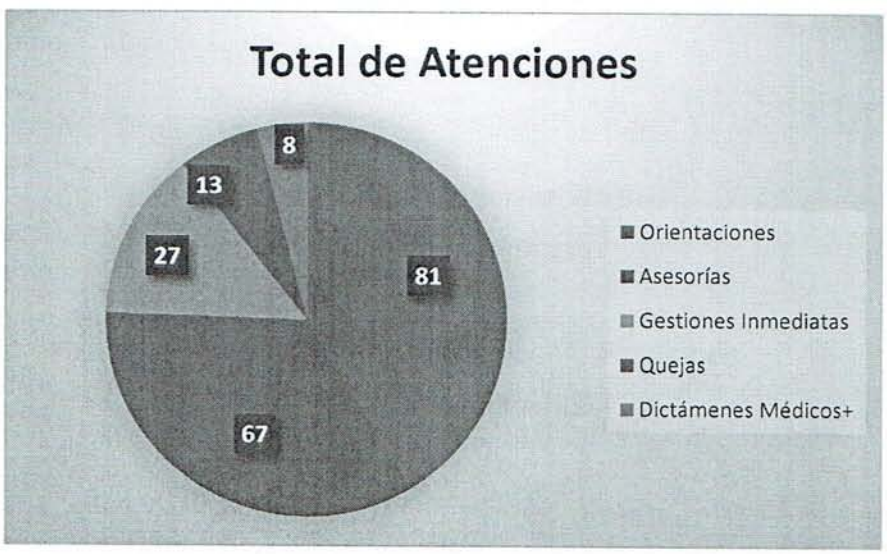

Logros e Indicadores 2016

Los servicios otorgados en forma mensual se distribuyeron de la siguiente manera:

ATENCIONES OTORGADAS	Enero	Febrero	Marzo	TOTAL	%
Orientaciones	25	32	24	81	41.33
Asesorías Especializadas	22	27	18	67	34.18
Gestiones Inmediatas	11	12	4	27	13.78
Quejas	5	4	4	13	6.63
Dictámenes	0	0	0	0	0.00
Opiniones Técnicas	2	4	2	8	4.08
Total	**65**	**79**	**52**	**196**	**100**

Con las actividades realizadas se cumplió la meta programada para el primer trimestre del año 2016, en seguida se muestra el alcance mensual:

1er Trimestre				
Mes	**Enero**	**Febrero**	**Marzo**	**Total**
Meta programada	60	76	57	193
Alcanzado	65	79	52	196
Porcentaje Avanzado	108.33%	103.95%	91.23%	101.54%

	1er trimestre		Total anual	
	ORIGINAL	ALCANZADO	ORIGINAL	ALCANZADO
META GESTIÓN 2015	193	**196**	193	**196**

Las actividades atendidas derivaron de servicios otorgados por instituciones prestadoras de atención médica de la siguiente manera:

INSTITUCIÓN MEDICA	Orientaciones	Asesorías	Gestiones	Quejas	Dictámenes y Opiniones	Total
IMSS	29	24	9	1	0	63
SSO	19	15	10	3	0	47
PRIVADOS	18	17	1	6	0	42
ISSSTE	10	6	6	1	0	23
HRAEO	1	1	1	0	0	3
PJF y PGJE	0	0	0	0	8	8
DDHPO	0	0	0	0	0	0
OTROS	4	4	0	2	0	10
TOTAL	81	67	27	13	8	196

Las especialidades con INCONFORMIDADES MÉDICAS fueron: Cirugía general 5, Ginecología 4, Traumatología 4, Urgencias Médicas 4, Odontología General 3, Cardiología 2, Medicina Interna 2, Oftalmología 2, Oncología Quirúrgica 2, Urología 2, Enfermería 1, Medicina del trabajo 1, Medicina General 1, Neurología 1, Oncología Médica 1, Ortodoncia 1, Otorrinolaringología, Pediatría 1, Urgencias Quirúrgicas 1.

Con estas actividades se beneficiaron directamente a 196 personas, e indirectamente al más del doble de ellas (familiares); atendiendo a 96 mujeres y 100 hombres; la edad promedio con mayor asistencia de actividades fluctuó entre los 30 y los 34 años.

Por regiones se observó una mayor concentración de acciones en valles centrales con 149 acciones, seguido de la región del Istmo con 28, la Costa con 6, la Mixteca con 7, Cañada 3, Sierra Norte 2, Sierra Sur 1, en las demás regiones no hubo atenciones a usuarios.

II. ACTIVIDADES DE ADMINISTRACIÓN Y DIVULGACIÓN DE LOS DERECHOS Y OBLIGACIONES DE LOS PRESTADORES DE SERVICIOS EN SALUD Y LOS PACIENTES.

Con la finalidad de cumplir con la misión y visión de esta institución, así como de las metas programas para esta actividad encaminadas a promover la buena práctica médica por parte del personal de salud con el propósito de contribuir a

la difusión de los derechos y obligaciones de los prestadores del servicio médico y de los usuarios de estos servicios y ante la situación actual de la práctica médica se ha cumplido con la meta de capacitar a médicos, enfermeras, odontólogos, con temas de suma importancia a fin de colaborar en el proceso de mejora de la prestación de los servicios médicos. Durante el trimestre Enero-Marzo del 2016 se realizaron las siguientes acciones:

Fecha		Lugar	Tema	Expositor	TOTAL
ENERO	7.16	Enfermería Universidad La Salle	Funciones de la CEAMO	Dr. Félix F. Núñez Hinojosa	14
	8.16	Hospital General Tuxtepec	Responsabilidad Profesional en Enfermería	Dr. Alejandro Pérez López	124
	11.16	Hospital ISSSTE	Reunión CIIS	Dra. Rosa M. Márquez Castillo	Reunión Técnica y de Investigación
	14.16	Tele Salud Oaxaca	Responsabilidad Profesional	Lic. Victor Hugo González Cortes	Masivo
	14.16	HARAEO	Marco legal en Prevención del Conflicto	Dr. Omar Calvo Aguilar	52
	15.16	Enfermería Universidad la Salle	Responsabilidad Profesional en Enfermería	Dr. Félix F. Núñez Hinojosa	14
	21.16	Hospital de Tamazulapan	Simposio de Derecho Sanitario	Dra. Rosa M. Márquez Castillo Lic. Salvador C. Cruz García Dr. Félix F. Núñez Hinojosa	26
	22.2	Enfermería Universidad La Salle	Equidad de Género en la Salud Reproductiva	Dr. Félix F. Núñez Hinojosa	14
	26.2	Nueve Lunas	Taller de Prevención de Hemorragias en el Postparto	Dr. Félix F. Núñez Hinojosa	16
			Total de acciones del mes 9.	**Total de personas capacitadas**	**260**

Fecha		Lugar	Tema	Expositor	TOTAL
FEBRERO	2.16	Tele Salud Oaxaca	Prevención del Conflicto Derivado del Acto Médico	Dra. Rosa M. Márquez Castillo	Masivo
	3.16	UMF ISSSTE	Expediente Clínico	Lic. Víctor Hugo González Cortes	15
	8.16	Restauran COLIBRI	Reunión con Asoc. De Clínicas y Hospitales Privados	Dra. Rosa M. Márquez Castillo	Reunión Técnica y de Investigación
	9.16	URSE Odontología	Simposio de Derecho Sanitario	Dra. Rosa M. Márquez Castillo Dr. Félix F. Núñez Hinojosa	85
	10.2	UMF ISSSTE	Expediente Clínico	Dr. Félix F. Núñez Hinojosa	30
	15 al 19.16	Instalaciones CEAMO	Curso CONAMED de Prevención del Conflicto Derivado del Acto Médico	CONAMED	5
	24.16	CESSA Teotitlán del Valle	Simposio de Derecho Sanitario	Dra. Rosa M. Marquez Castillo Lic. María de los A. Santos Echaide Dr. Félix F. Núñez Hinojosa	35
	24.16	Restauran COLIBRI	Reunión con Asociación de Clínicas y Hospitales Privados	Dra. Rosa M. Marquez Castillo	Reunión Técnica y de Investigación
			Total de acciones del mes 12.	**Total de personas capacitadas**	**170**

Fecha		Lugar	Tema	Expositor	TOTAL
MARZO	2.16	Jurisdicción No.4	Simposio de Derecho Sanitario	Dra. Rosa M. Marquez Castillo Lic. Maria de los A. Santos Echaide Dr. Félix F. Núñez Hinojosa	48
	3.16	Universidad del Mar	Simposio de Derecho Sanitario	Dra. Rosa M. Marquez Castillo Lic. Maria de los A. Santos Echaide Dr. Félix F. Núñez Hinojosa	190
	7.16	C.S. Las Americas	Simposio de Derecho Sanitario	Dra. Rosa M. Marquez Castillo Lic. Victor Hugo Gonzales Cortes Dr. Félix F. Núñez Hinojosa	35
	10.2	Tele Salud Oaxaca	Evento Adverso	Dr. Félix F. Núñez Hinojosa	Masivo
	15.16	Reunion CIIS	Lanzamiento de Convocatoria: Premio Estatal de Investigación.	Dra. Rosa M. Márquez Castillo	Reunión Técnica y de Investigación
	23.2	Colegio de Anestesiología	Prevención del Conflicto Derivado del Acto Medico	Dra. Rosa M. Márquez Castillo	16
Total de acciones del mes 12.				**Total de personas capacitadas**	**289**

El alcance de cumplimiento de la Institución por sus actividades de administración y divulgación de los derechos y obligaciones de los prestadores de servicios en salud y los pacientes correspondió al 100% por el trimestre Enero – Marzo de 2016.

Cuenta de la Hacienda Pública Estatal 2016
Gobierno del Estado de Oaxaca
Estado de Situación Financiera
Del 1° al 31 de marzo de 2016 y 2015
(Pesos)
UR: 404 - COMISION ESTATAL DE ARBITRAJE MEDICO DE OAXACA

Generando Bienestar

CONCEPTO	EJERCICIO FISCAL 2016	EJERCICIO FISCAL 2015
ACTIVO		
ACTIVO CIRCULANTE		
EFECTIVO Y EQUIVALENTES	459,536	602,700
DERECHOS A RECIBIR EFECTIVO O EQUIVALENTES	536,867	415,085
DERECHO A RECIBIR BIENES O SERVICIOS	0	0
INVENTARIOS	0	0
ALMACENES	0	0
ESTIMACION POR PERDIDA O DETERIORO DE ACTIVOS CIRCULARES	0	0
OTROS ACTIVOS CIRCULANTES	0	0
Total de ACTIVO CIRCULANTE	**996,403**	**1,017,784**
ACTIVO NO CIRCULANTE		
INVERSIONES FINANCIERAS DE LARGO PLAZO	0	0
DERECHOS A RECIBIR EFECTIVO O EQUIVALENTES A LARGO PLAZO	0	0
BIENES INMUEBLES, INFRAESTRUCTURA Y CONSTRUCCIONES EN PROCESO	0	0
BIENES MUEBLES	2,209,326	1,028,498
ACTIVOS INTANGIBLES	0	0
DEPRECIACION, DETERIORO Y ARMORTIZACIÓN ACUMULADA DE BIENES E INTANGIBLES	0	0
ACTIVOS DIFERIDOS	0	0
ESTIMACION POR PERDIDA O DETERIORO DE ACTIVOS NO CIRCULANTES	0	0
OTROS ACTIVOS NO CIRCULANTES	0	0
Total de ACTIVO NO CIRCULANTE	**2,209,326**	**1,028,498**
TOTAL DE ACTIVOS	**3,205,728**	**2,046,282**

CONCEPTO	EJERCICIO FISCAL 2016	EJERCICIO FISCAL 2015
PASIVO		
PASIVO CIRCULANTE		
CUENTAS POR PAGAR A CORTO PLAZO	996,403	1,017,784
DOCUMENTOS POR PAGAR A CORTO PLAZO	0	0
PORCION A CORTO PLAZO DE LA DEUDA PÚBLICA A LARGO PLAZO	0	0
TITULOS Y VALORES A CORTO PLAZO	0	0
PASIVOS DIFERIDOS A CORTO PLAZO	0	0
FONDOS Y BIENES DE TERCEROS EN GARANTIA Y/O ADMINISTRACION CORTO PLAZO	0	0
Total de PASIVO CIRCULANTE	**996,403**	**1,017,784**
PASIVO NO CIRCULANTE		
CUENTAS POR PAGAR A LARGO PLAZO	0	0
DOCUMENTOS POR PAGAR A LARGO PLAZO	0	0
DEUDA PÚBLICA A LARGO PLAZO	0	0
PASIVOS DIFERIDOS A LARGO PLAZO	0	0
FONDOS Y BIENES DE TERCEROS EN GARANTIA Y/O ADMINISTRACIÓN A LARGO PLAZO	0	0
PROVISIONES A LARGO PLAZO	0	0
Total de PASIVO NO CIRCULANTE	**0**	**0**
TOTAL PASIVO	**996,403**	**1,017,784**
HACIENDA PUBLICA/PATRIMONIO		
HACIENDA PUBLICA/ PATRIMONIO CONTRIBUIDO		
APORTACIONES	0	0
DONACIONES DE CAPITAL	0	0
ACTUALIZACIÓN DE LA HACIENDA PUBLICA/ PATRIMONIO	1,028,498	1,028,498
Total de HACIENDA PUBLICA/ PATRIMONIO CONTRIBUIDO	**1,028,498**	**1,028,498**
HACIENDA PUBLICA/ PATRIMONIO GENERADO		
RESULTADOS DE EJERCICIO (AHORRO/ DESAHORRO)	0	0
RESULTADOS DE EJERCICIOS ANTERIORES	1,180,828	0
REVALUOS	0	0
RESERVAS	0	0
RECTIFICACIONES DE RESULTADOS DE EJECICIOS ANTERIORES	0	0
Total de HACIENDA PUBLICA/ PATRIMONIO GENERADO	**1,180,828**	**0**
EXCESO O INSUFICIENCIA EN LA ACTUALIZACION DE LA HACIENDA PUBLICA/ PATRIMONIO		
RESULTADO POR POSICION MONETARIA	0	0
RESULTADO POR TENENCIA DE ACTIVOS NO MONETARIOS	0	0
Total de EXCESO O INSUFICIENCIA EN LA ACTUALIZACION DE LA HACIENDA PUBLICA/ PATRIMONIO	**0**	**0**
TOTAL HACIENDA	**2,209,326**	**1,028,498**
Resultados del Ejercicio (Ahorro/Desahorro)	**0**	**0**
Total de Pasivo y Patrimonio/Hacienda Pública	**3,205,728**	**2,046,282**

160

PRESIDENTE DEL CONSEJO GENERAL
DR. OMAR CALVO AGUILAR

COMISIÓN ESTATAL DE ARBITRAJE MÉDICO DE OAXACA
POR UNA SOLUCIÓN JUSTA

DIRECTORA DE ADMINISTRACION
L.C. ISABELA LEONOR LARIOS JIMENEZ

Cuenta de la Hacienda Pública Estatal 2016
Gobierno del Estado de Oaxaca
Estado de Actividades
Del 1° al 31 de marzo de 2016 y 2015
(Pesos)
UR: 404 - COMISION ESTATAL DE ARBITRAJE MEDICO DE OAXACA

Generando Bienestar

CONCEPTO	EJERCICIO FISCAL 2016	EJERCICIO FISCAL 2015
INGRESOS Y OTROS BENEFICIOS		
INGRESOS DE GESTION	**0**	**0**
IMPUESTOS	0	0
contribuciones de mejoras	0	0
DERECHOS	0	0
PARTICIPACIONES, APORTACIONES, TRANSFERENCIAS, ASIGNACIONES, SUBSIDIOS Y OTRAS AYUDAS	**2,755,250**	**2,807,155**
PARTICIPACIONES Y APORTACIONES	0	0
TRANSFERENCIAS, ASIGNACIONES, SUBSIDIOS Y OTRAS AYUDAS	2,755,250	2,807,155
OTROS INGRESOS Y BENEFICIOS	**0**	**0**
INGRESOS FINANCIEROS	0	0
OTROS INGRESOS DE EJERCICIOS ANTERIORES	0	0
INGRESOS EXTRAORDINARIOS	0	0
TOTAL DE INGRESOS Y OTROS BENEFICIOS	**2,755,250**	**2,807,155**

CONCEPTO	EJERCICIO FISCAL 2016	EJERCICIO FISCAL 2015
GASTOS Y OTRAS PERDIDAS		
GASTOS DE FUNCIONAMIENTO	**0**	**0**
SERVICIOS PERSONALES	0	0
MATERIALES Y SUMINISTROS	0	0
SERVICIOS GENERALES	0	0
TRANSFERENCIAS, ASIGNACIONES, SUBSIDIOS Y OTRAS AYUDAS	**2,755,250**	**2,807,155**
TRANSFERENCIAS INTERNAS Y ASIGNACIONES AL SECTOR PÚBLICO	2,755,250	2,807,155
SUBIDIOS Y SUBVENCIONES	0	0
AYUDAS SOCIALES	0	0
PENSIONES Y JUBILACIONES	0	0
TRANSFERENCIAS A FIDEICOMISOS, MANDATOS Y CONTRATOS ANALOGOS	0	0
TRANSFERENCIAS A LA SEGURIDAD SOCIAL	0	0
DONATIVO	0	0
TRANSFERENCIAS AL EXTERIOR	0	0
PARTICIPACIONES Y APORTACIONES	**0**	**0**
PARTICIPACIONES	0	0
APORTACIONES	0	0
CONVENIOS	0	0
INTERESES, COMISIONES Y OTROS GASTOS DE LA DEUDA PUBLICA	**0**	**0**
INTERESES DE LA DEUDA PÚBLICA	0	0
COMISIONES DE LA DEUDA PÚBLICA	0	0
GASTOS DE LA DEUDA PÚBLICA	0	0
COSTOS POR COBERTURAS	0	0
APOYOS FINANCIEROS	0	0
OTROS GASTOS Y PERDIDAS EXTRAORDINARIAS	**0**	**0**
GASTOS DE FUNCIONAMIENTO	0	0
ESTIMACIONES, DEPRECIACIONES, DETERIOROS, OBSOLESCENCIAS Y AMORTIZACIONES	0	0
PROVISIONES	0	0
DISMINUCION DE INVENTARIOS	0	0
AUMENTO POR INSUFICIENCIA DE ESTIMACIONES POR PERDIDA O DETERIODO U OBSOLESCENCIA	0	0
AUMENTO POR INSUFICIENCIA DE PROVISIONES	0	0
GASTOS DE FUNCIONAMIENTO	0	0
GASTOS DE FUNCIONAMIENTO	0	0
OTROS GASTOS	0	0
INVERSIÓN PÚBLICA	**0**	**0**
INVERIÓN PÚBLICA NO CAPITALIZABLES	0	0
TOTAL DE GASTOS Y OTRAS PERDIDAS	**2,755,250**	**2,807,155**
AHORRO NETO DEL EJERCICIO	**0**	**0**

161

PRESIDENTE DEL CONSEJO GENERAL
DR. OMAR CALVO AGUILAR

COMISIÓN ESTATAL DE ARBITRAJE MÉDICO DE OAXACA
POR UNA SOLUCIÓN JUSTA

DIRECTORA DE ADMINISTRACION
L.C. ISABELA LEONOR LARIOS JIMENEZ

2010-2016

Cuenta de la Hacienda Pública Estatal 2016
Gobierno del Estado de Oaxaca
Estado de Variación de la Hacienda Pública
Del 1° de enero al 31 de diciembre de 2016 y 2015
(Pesos)
UR: 404 - COMISION ESTATAL DE ARBITRAJE MEDICO DE OAXACA

Generando Bienestar

Concepto	Hacienda Pública/ Patrimonio			Ajustes por Cambios de Valor	Total
	Contribuido	Generado			
		Ejerc. Ant.	Del Ejercicio		
Rectificaciones de Resultados de Ejercicios Anteriores	**0**	**0**	**0**	**0**	**0**
CAMBIOS EN POLÍTICAS CONTABLES	0	0	0	0	0
CAMBIOS POR ERRORES CONTABLES	0	0	0	0	0
Patrimonio Neto Inicial Ajustado del Ejercicio	**1,028,498**	**0**	**0**	**0**	**1,028,498**
APORTACIONES	0	0	0	0	0
DONACIONES DE CAPITAL	0	0	0	0	0
ACTUALIZACIONES DEL PATRIMONIO	1,028,498	0	0	0	1,028,498
Variaciones de la Hacienda Pública / Patrimonio Neto del Ejercicio	**0**	**0**	**0**	**0**	**0**
RESULTADOS DEL EJERCICIO (AHORRO/ DESAHORRO)	0	0	0	0	0
RESULTADOS DE EJERCICIOS ANTERIORES	0	0	0	0	0
REVALUOS	0	0	0	0	0
RESERVAS	0	0	0	0	0
Hacienda Pública / Patrimonio Neto Final del Ejercicio 2015	**1,028,498**	**0**	**0**	**0**	**1,028,498**
Cambios en la Hacienda Pública / Patrimonio Neto del Ejercicio 2016	**1,028,498**	**0**	**0**	**0**	**1,028,498**
APORTACIONES	0	0	0	0	0
DONACIONES DE CAPITAL	0	0	0	0	0
ACTUALIZACIONES DEL PATRIMONIO	1,028,498	0	0	0	1,028,498
Variaciones de la Hacienda Pública / Patrimonio Neto del Ejercicio	**0**	**0**	**1,180,828**	**0**	**1,180,828**
RESULTADOS DEL EJERCICIO (AHORRO/ DESAHORRO)	0	0	0	0	0
RESULTADOS DE EJERCICIOS ANTERIORES	0	0	1,180,828	0	1,180,828
REVALUOS	0	0	0	0	0
RESERVAS	0	0	0	0	0
Saldo Neto en la Hacienda Pública / Patrimonio 2016	**1,028,498**	**0**	**1,180,828**	**0**	**2,209,326**

PRESIDENTE DEL CONSEJO GENERAL
DR. OMAR CALVO AGUILAR

COMISIÓN ESTATAL DE ARBITRAJE MÉDICO DE OAXACA
POR UNA SOLUCIÓN JUSTA

DIRECTORA DE ADMINISTRACION
L.C. ISABELA LEONOR LARIOS JIMENEZ



2010-2016

Generando Bienestar

Cuenta de la Hacienda Pública Estatal 2016
Gobierno del Estado de Oaxaca
Estado de Cambios en la Situación Financiera
Del 1° al 31 de marzo de 2016 y 2015
(Pesos)
UR: 404 - COMISION ESTATAL DE ARBITRAJE MEDICO DE OAXACA

CONCEPTO	ORIGEN	APLICACIÓN
ACTIVO	143,164	1,302,610
ACTIVO CIRCULANTE	**143,164**	**121,782**
EFECTIVO Y EQUIVALENTES	143,164	0
DERECHOS A RECIBIR EFECTIVO O EQUIVALENTES	0	121,782
DERECHO A RECIBIR BIENES O SERVICIOS	0	0
INVENTARIOS	0	0
ALMACENES	0	0
ESTIMACION POR PERDIDA O DETERIORO DE ACTIVOS CIRCULARES	0	0
OTROS ACTIVOS CIRCULANTES	0	0
ACTIVO NO CIRCULANTE	**0**	**1,180,828**
INVERSIONES FINANCIERAS DE LARGO PLAZO	0	0
DERECHOS A RECIBIR EFECTIVO O EQUIVALENTES A LARGO PLAZO	0	0
BIENES INMUEBLES, INFRAESTRUCTURA Y CONSTRUCCIONES EN PROCESO	0	0
BIENES MUEBLES	0	1,180,828
ACTIVOS INTANGIBLES	0	0
DEPRECIACION, DETERIORO Y ARMORTIZACIÓN ACUMULADA DE BIENES E INTANGIBLES	0	0
ACTIVOS DIFERIDOS	0	0
ESTIMACION POR PERDIDA O DETERIORO DE ACTIVOS NO CIRCULANTES	0	0
OTROS ACTIVOS NO CIRCULANTES	0	0

CONCEPTO	ORIGEN	APLICACIÓN
PASIVO	0	21,382
PASIVO CIRCULANTE	**0**	**21,382**
CUENTAS POR PAGAR A CORTO PLAZO	0	21,382
DOCUMENTOS POR PAGAR A CORTO PLAZO	0	0
PORCION A CORTO PLAZO DE LA DEUDA PÚBLICA A LARGO PLAZO	0	0
TITULOS Y VALORES A CORTO PLAZO	0	0
PASIVOS DIFERIDOS A CORTO PLAZO	0	0
FONDOS Y BIENES DE TERCEROS EN GARANTIA Y/O ADMINISTRACION CORTO PLAZO	0	0
	0	0
	0	0
PASIVO NO CIRCULANTE	**0**	**0**
CUENTAS POR PAGAR A LARGO PLAZO	0	0
DOCUMENTOS POR PAGAR A LARGO PLAZO	0	0
DEUDA PÚBLICA A LARGO PLAZO	0	0
PASIVOS DIFERIDOS A LARGO PLAZO	0	0
FONDOS Y BIENES DE TERCEROS EN GARANTIA Y/O ADMINISTRACIÓN A LARGO PLAZO	0	0
PROVISIONES A LARGO PLAZO	0	0
HACIENDA PUBLICA/PATRIMONIO	1,180,828	0
HACIENDA PUBLICA/ PATRIMONIO CONTRIBUIDO	**0**	**0**
APORTACIONES	0	0
DONACIONES DE CAPITAL	0	0
ACTUALIZACIÓN DE LA HACIENDA PUBLICA/ PATRIMONIO	0	0
HACIENDA PUBLICA/ PATRIMONIO GENERADO	**1,180,828**	**0**
RESULTADOS DE EJERCICIO (AHORRO/ DESAHORRO)	0	0
RESULTADOS DE EJERCICIOS ANTERIORES	1,180,828	0
REVALUOS	0	0
RESERVAS	0	0
RECTIFICACIONES DE RESULTADOS DE EJECICIOS ANTERIORES	0	0
EXCESO O INSUFICIENCIA EN LA ACTUALIZACION DE LA HACIENDA PUBLICA/ PATRIMONIO	**0**	**0**
RESULTADO POR POSICION MONETARIA	0	0
RESULTADO POR TENENCIA DE ACTIVOS NO MONETARIOS	0	0
Resultados del Ejercicio (Ahorro/Desahorro)	**0**	**0**
Totales	**1,323,992**	**1,323,992**

PRESIDENTE DEL CONSEJO GENERAL
DR. OMAR CALVO AGUILAR

COMISIÓN ESTATAL DE ARBITRAJE MÉDICO DE OAXACA
POR UNA SOLUCIÓN JUSTA

Página1/1

DIRECTORA DE ADMINISTRACION
L.C. ISABELA LEONOR LARIOS JIMENEZ

2010 - 2016

Gobierno del Estado de Oaxaca
Estado de Flujo de Efectivo
Del 1o al 31 de Marzo de 2016
UR 404. COMISION ESTATAL DE ARBITRAJE MEDICO DE OAXACA
(EN PESOS)

Oaxaca de todos un gobierno para todos

Flujos de Efectivo de las Actividades de Operación	Periodo Actual
Origen	
Transferencias, Asignaciones y Subsidios y Otras ayudas	
Transferencias internas y Asignaciones al Sector Público	2,755,249.55
Transferencias al Resto del Sector Público	
Subsidios y Subvenciones	
Ayudas Sociales	
Pensiones y Jubilaciones	
Otros Ingresos y Beneficios	
Aplicación	
Servicios Personales	2,474,730.75
Materiales y Suministros	50,929.10
Servicios Generales	229,589.70
Transferencias, Asignaciones, Subsidios y Otras Ayudas	
Transferencias Internas y Asignaciones al Sector Público	
Transferencias al resto del Sector Público	
Subsidios y Subvenciones	
Ayudas Sociales	
Pensiones y Jubilaciones	
Transferencias a Fideicomisos, Mandatos y Contratos Análogos	
Transferencias a la Seguridad Social	
Donativos	
Transferencias al Exterior	
Flujos netos de Efectivo por Actividades de Operación	0.00
Flujos de Efectivo de las Actividades de Inversión	
Origen	
Contribuciones de Capital	
Venta de Activos Físicos	
Otros	
Aplicación	
Bienes Inmuebles y Muebles	0.00
Construcciones en Proceso (Obra Pública)	
Otros	
Flujos netos de Efectivo por Actividades de Inversión	0.00
Flujo de Efectivo de las Actividades de Financiamiento	
Origen	
Endeudamiento Neto	
Interno	
Externo	
Incremento de Otros Pasivos	(21,381.86)
Disminución ce Activos Financieros	
Aplicación	
Incremento de Activos Financieros	(121,781.97)
Servicios de la Deuda	
Interno	
Externo	
Disminución ce Otros Pasivos	
Flujo s netos de Efectivo por Actividades de Financiamiento	
Incremento/Disminución Neta en el Efectivo y Equivalentes al Efectivo	
Efectivo y Equivalentes al Efectivo al Inicio del Ejercicio	602,699.50
Efectivo y Equivalentes al Efectivo al Final del Ejercicio	459,535.67

DR. OMAR CALVO AGUILAR
PRESIDENTE DEL CONSEJO GENERAL

COMISIÓN ESTATAL DE ARBITRAJE MÉDICO DE OAXACA
POR UNA SOLUCIÓN JUSTA

L.C. ISABELA LEONOR LARIOS JIMENEZ
DIRECTORA DE ADMNISTRACION

2010-2016

Cuenta de la Hacienda Pública Estatal 2016
Gobierno del Estado de Oaxaca
Estado Analítico del Activo
Del 1° al 31 de marzo de 2016
(Pesos)
UR: 404 - COMISION ESTATAL DE ARBITRAJE MEDICO DE OAXACA

Generando Bienestar

DESCRIPCION	SALDO INICIAL	PERIODO		SALDO FINAL	FLUJO
		CARGOS	ABONOS		
ACTIVO					
ACTIVO CIRCULANTE	**---**	**1,348,886**	**1,288,255**	**60,631**	**60,631**
EFECTIVO Y EQUIVALENTES	---	1,115,655	1,066,099	49,555	49,555
DERECHOS A RECIBIR EFECTIVO O EQUIVALENTES	---	233,232	222,156	11,076	11,076
DERECHO A RECIBIR BIENES O SERVICIOS	---	---	---	---	---
INVENTARIOS	---	---	---	---	---
ALMACENES	---	---	---	---	---
ESTIMACION POR PERDIDA O DETERIORO DE ACTIVOS CIRCULARES	---	---	---	---	---
OTROS ACTIVOS CIRCULANTES	---	---	---	---	---
ACTIVO NO CIRCULANTE	**2,209,326**	**---**	**---**	**2,209,326**	**---**
INVERSIONES FINANCIERAS DE LARGO PLAZO	---	---	---	---	---
DERECHOS A RECIBIR EFECTIVO O EQUIVALENTES A LARGO PLAZO	---	---	---	---	---
BIENES INMUEBLES, INFRAESTRUCTURA Y CONSTRUCCIONES EN PROCESO	---	---	---	---	---
BIENES MUEBLES	---	---	---	---	---
ACTIVOS INTANGIBLES	---	---	---	---	---
DEPRECIACION, DETERIORO Y ARMORTIZACIÓN ACUMULADA DE BIENES E INTANGIBLES	---	---	---	---	---
ACTIVOS DIFERIDOS	---	---	---	---	---
ESTIMACION POR PERDIDA O DETERIORO DE ACTIVOS NO CIRCULANTES	---	---	---	---	---
OTROS ACTIVOS NO CIRCULANTES	---	---	---	---	---
TOTAL ACTIVO	3,145,097	1,348,886	1,288,255	3,205,728	60,631

165

PRESIDENTE DEL CONSEJO GENERAL
DR. OMAR CALVO AGUILAR

COMISIÓN ESTATAL DE ARBITRAJE MÉDICO DE OAXACA
POR UNA SOLUCIÓN JUSTA

DIRECTORA DE ADMINISTRACION
L.C. ISABELA LEONOR LARIOS JIMENEZ

Cuenta de la Hacienda Pública Estatal 2016
Gobierno del Estado de Oaxaca
Estado Analítico de la Deuda y Otros Pasivos
Del 1° al 31 de marzo de 2016
(Pesos)
UR: 404 - COMISION ESTATAL DE ARBITRAJE MEDICO DE OAXACA

DENOMINACIÓN DE LAS DEUDAS	MONEDA DE CONTRATACIÓN	INSTITUCION O PAÍS ACREEDOR	SALDO INICIAL DEL PERIODO	SALDO FINAL DEL PERIODO
DEUDA PÚBLICA				
Corto Plazo				
Deuda Interna				
Instituciones de Crédito	PESOS	MEXICO	0	0
Titulos y Valores			0	0
Arrendamientos Financieros			0	0
Deuda Externa				
Organismos Financieros Internacionales			0	0
Deuda Bilateral			0	0
Titulos y Valores			0	0
Arrendamientos Financieros			0	0
Subtotal a Corto Plazo			**0**	**0**
Largo Plazo				
Deuda Interna				
Instituciones de Crédito	PESOS	MEXICO	0	0
Titulos y Valores			0	0
Arrendamientos Financieros			0	0
Deuda Externa				
Organismos Financieros Internacionales			0	0
Deuda Bilateral			0	0
Titulos y Valores			0	0
Arrendamientos Financieros			0	0
Subtotal a Largo Plazo			**0**	**0**
OTROS PASIVOS				
OTROS	PESOS	MEXICO	0	0
SUBTOTAL OTROS PASIVOS			**0**	**0**
TOTAL DEUDA Y OTROS PASIVOS			**0**	**0**

NO APLICA

COMISIÓN ESTATAL DE ARBITRAJE MÉDICO DE OAXACA
POR UNA SOLUCIÓN JUSTA

Informes sobre Pasivos Contingentes

A consecuencia de la terminación de la relación laboral del personal de la administración 2010-2013, estos promovieron juicio laboral mediante el cual se demandó a esta Comisión por el pago de las prestaciones de carácter económico. Al 31 de Marzo de 2016 el monto estimado de dicha contingencia es por la cantidad de $300,000.00. Dicho pasivo no está registrada en libros pues aún se encuentra en litigio y no se tiene la certidumbre del pago.

COMISIÓN ESTATAL DE ARBITRAJE MÉDICO DE OAXACA
POR UNA SOLUCIÓN JUSTA

DR. OMAR CALVO AGUILAR
Presidente del Consejo General

L.C. ISABELA LEONOR LARIOS JIMENEZ
Directora de Administración

NOTAS A LOS ESTADOS FINANCIEROS

a) NOTAS DE DESGLOSE

I) NOTAS AL ESTADO DE SITUACIÓN FINANCIERA

Activo

Efectivo y Equivalentes

1. El rubro de efectivo y equivalentes al 31 de marzo de 2016 que se refleja en cantidad de $459,536 se integra por conceptos de recursos disponibles en caja pendientes de concentrar en la cuenta bancaria para cubrir los compromisos de pagos a proveedores y prestadores de servicios, fondos de terceros e impuestos retenidos que deberán ser enterados o pagados dentro del ejercicio fiscal 2016.

Concepto	2016	2015
Caja	0	0
Bancos Moneda Nacional	459,536	602,699
Total	**459,536**	**602,699**

Derechos a recibir Efectivo y Equivalentes y Bienes o Servicios a Recibir

2. Corresponde a cantidades pendientes de recuperar por gastos a comprobar del personal de la Comisión Estatal de Arbitraje Médico de Oaxaca, así como adeudos de la Secretaría de Finanzas del Gobierno del Estado de Oaxaca por gastos de operación y las retenciones del impuesto sobre la renta realizados en el pago de servicios personales; importes a recuperar dentro del ejercicio fiscal 2016 pues son requeridos para cubrir los pasivos a cargo de esta Comisión. A continuación se presenta la integración de este rubro.

Concepto	2016	2015
Gastos a comprobar	173,775	113,800
Otros deudores	0	673
Subsidio al empleo	0	0
Secretaría de Finanzas	360,482	298,985
BBVA Bancomer	2,610	1,627
Total	**536,867**	**415,085**

Bienes Disponibles para su Transformación o Consumo (inventarios)

3. No aplica ya que la Comisión Estatal de Arbitraje Médico de Oaxaca no realiza algún proceso de transformación y/o elaboración de bienes.

Inversiones Financieras

4. No aplica ya que la Comisión Estatal de Arbitraje Médico de Oaxaca no cuenta con Inversiones financieras o fideicomisos.

Bienes Muebles, Inmuebles e Intangibles

5. Se conforma solo de bienes muebles propiedad de la Comisión Estatal de Arbitraje Médico de Oaxaca y que son necesarios para llevar a cabo sus actividades de gobierno, encontrándose todos ellos en las condiciones necesarias para su uso adecuado; la integración de los bienes se muestra enseguida:

Concepto	2016	2015
Muebles de oficina y estantería	438,098	438,098
Equipo de cómputo y tecnologías de la información	491,683	491,683
Equipos y aparatos audiovisuales	6,700	6,700
Equipo Médico y de laboratorio	45,243	45,243
Automóviles y camiones	1'180,828	0
Equipo de Comunicación y telecomunicación	46,774	46,774
Total	**2,209,326**	**1,028,498**

Estimaciones y Deterioros

6. No aplica ya que la Comisión Estatal de Arbitraje Médico de Oaxaca no tiene cuentas incobrables, ni deterioro en inventarios.

Otros Activos

7. No aplica ya que la Comisión Estatal de Arbitraje Médico de Oaxaca no cuenta con otros activos.

Pasivo

1. Rubro integrado por pasivos a corto plazo por operaciones presupuestarias y contabilizadas al 31 de marzo del ejercicio 2016 y pasivos por obligaciones laborales del mismo ejercicio; integrándose como a continuación se detalla:

Concepto	2016	2015
Acreedores diversos	0	673
Pasivos por liquidar	287,118	213,330
Sueldos y prestaciones sociales por pagar	287,759	378,186
Retenciones de impuesto por pagar	82,460	85,741
10% retención arrendamiento	6,951	4,250
Cuotas IMSS- Infonavit	332,101	335,586
Amortización de Fondo de Vivienda	0	0
Secretaría de finanzas	12	14
Total	**996,401**	**1'017,780**

II) Notas al Estado de Actividades

Ingresos de Gestión

1. La operatividad de la Comisión Estatal de Arbitraje Médico de Oaxaca está fincada en ingresos por transferencias en asignación ordinaria de operación de la Secretaría de Finanzas del Gobierno del Estado; la Comisión no cuenta con ingresos propios, toda vez que sus servicios públicos son en su totalidad gratuitos por disposición del decreto de creación de esta institución.

Gastos y Otras Pérdidas:

1. EL Gasto de la Comisión Estatal de Arbitraje Médico de Oaxaca se presenta en el Estado de Actividades de acuerdo a la clasificación del catálogo de cuentas armonizado relacionado con el clasificador por objeto del gasto y asciende a la cantidad de $2'795,250; de los cuales el 89.82% corresponde al pago de servicios personales y obligaciones laborales, que asciende a la cantidad de $2'474,731 y el 10.18% corresponde a la adquisición de materiales y suministros y pago de servicios generales que asciende a la cantidad de $280,519.

III) Notas al Estado de Variación en la Hacienda Pública

1. El patrimonio de la Comisión Estatal de Arbitraje Médico de Oaxaca se ha modificado durante marzo de 2016 debido a la necesidad de enajenar la platilla vehicular para renovarla, por lo que en este periodo se refleja un incremento por el valor de los bienes adquiridos. El patrimonio se compone por el resultado de ejercicios anteriores y solo representa el valor de los bienes muebles propiedad de la Comisión ya que no se tiene ninguna otra economía.

IV) Notas al Estado de Flujos de Efectivo

Efectivo y equivalentes

1. El análisis de los saldos inicial y final que figuran en la última parte del Estado de Flujo de Efectivo en la cuenta de efectivo y equivalentes es como sigue:

	2016	2015
Efectivo en Bancos- Dependencias	459,536	602,699
Inversiones temporales (hasta 3 meses)	0	0
Fondos con afectación específica	0	0
Depósitos de fondos de terceros y otros	0	0
Total de Efectivo y Equivalentes	**459,536**	**602,699**

2. No se tiene movimiento en el valor de bienes muebles propiedad de la Comisión

3. Conciliación de los Flujos de Efectivo Netos de las Actividades de Operación y la cuenta de Ahorro/Desahorro antes de Rubros Extraordinarios.

	2016	2015
Ahorro/Desahorro antes de rubros Extraordinarios	**0**	**0**
Movimientos de partidas (o rubros) que no afectan al efectivo.		
Depreciación	0	0
Amortización	0	0

Incrementos en las provisiones	(21,382)	385,417
Incremento en inversiones producido por revaluación	0	0
Ganancia/pérdida en venta de propiedad, planta y equipo	0	0
Incremento en cuentas por cobrar	(121,782)	(119,002)
Partidas extraorcinarias	0	0

V) CONCILIACIÓN ENTRE LOS INGRESOS PRESUPUESTARIOS Y CONTABLES, ASÍ COMO ENTRE LOS EGRESOS PRESUPUESTARIOS Y LOS GASTOS CONTABLES

UR 704. COMISION ESTATAL DE ARBITRAJE MEDICO DE OAXACA
CONCILIACION ENTRE LOS INGRESOS PRESUPUESTARIOS Y CONTABLES
CORRESPONDIENTES DEL 01 DE ENERO AL 31 DE MARZO DE 2016
(CIFRAS EN PESOS)

1. INGRESOS PRESUPUESTARIOS		**$ 2,755,249.55**
2. Mas: Ingresos contables no presupuestarios		0.00
Incremento por variación de inventarios	0.00	
Disminución del exceso de estimaciones por pérdida o deterioro u obsolescencia	0.00	
Disminución del exceso de provisiones	0.00	
Otros ingresos y beneficios varios	0.00	
Otros ingresos contables no presupuestarios	0.00	
3. Menos: Ingresos presupuestarios no contables		0.00
Productos de capital	0.00	
Aprovechamientos capital	0.00	
Ingresos derivados de financiamientos	0.00	
Otros ingresos presupuestarios no contables	0.00	
4. INGRESOS CONTABLES (4=1+2-3)		**$ 2,755,249.55**

UR 704. COMISION ESTATAL DE ARBITRAJE MEDICO DE OAXACA CONCILIACION ENTRE LOS EGRESOS PRESUPUESTARIOS Y LOS GASTOS CONTABLES CORRESPONDIENTES DEL 01 DE ENERO AL 31 DE MARZO DE 2016 (CIFRAS EN PESOS)		
1. TOTAL DE EGRESOS (PRESUPUESTARIOS)		**$ 2,755,249.55**
2. Menos: Egresos presupuestarios no contables		**0.00**
Mobiliario y equipo de administracion	0.00	
Mobiliario y equipo educaciones y recreativo	0.00	
Equipo e instrumental médico y de	0.00	
Vehículos y equipo de transporte	0.00	
Equipo de defensa y seguridad	0.00	
Maquinaria, otros equipos y herramientas	0.00	
Activo Biológicos	0.00	
Bienes inmuebles	0.00	
Activo Intangibles	0.00	
Obra pública en bienes propios	0.00	
Acciones y participaciones de capital	0.00	
Compra de títulos y valores	0.00	
Inversiones en fideicomisos, mandatos u otros análogo	0.00	
Provisiones para contingencias y otras erogaciones especiales	0.00	
Amortización de la deuda pública	0.00	
Adeudos de ejercicios fiscales anteriores (ADEFAS)	0.00	
Otros Egresos presupuestables no contables	0.00	
3. Más: Gastos contables no presupuestales		**0.00**
Estimaciones, depreciaciones, deterioros, obsolescencia y amortizaciones	0.00	
Provisiones	0.00	
Disminución de inventarios	0.00	
Aumento por insuficiencia de estimaciones por pérdida o deterioro u obsolescencia	0.00	
Aumento por insuficiencia de provisiones	0.00	
Otros Gastos	0.00	
Otros Gastos contables no presupuestales	0.00	
4. TOTAL DE GASTO CONTABLE (4=1-2+3)		**$ 2,755,249.55**

b) NOTAS DE MEMORIA (CUENTAS DE ORDEN)

Cuentas de Orden Contables

No aplica. La Comisión Estatal de Arbitraje Médico de Oaxaca no registra cuentas de orden contable ya que no tiene valores en custodia de instrumentos prestados a formadores de mercado e instrumentos de crédito recibidos en garantía de los formadores de mercado u otros.

Cuentas de Orden Presupuestarias:

Cuenta	Saldo Deudor	Saldo Acreedor
821 Presupuesto de Egresos Aprobado		$ 12'179,401.00
822 Presupuesto de Egresos por Ejercer	9'424,151.45	
823 Presupuesto Modificado	0.00	
824 Presupuesto de Egresos Comprometido	0.00	
825 Presupuesto de Egresos Devengado	19,254.20	
826 Presupuesto de Egresos Ejercido	203,918.99	
827 Presupuesto de Egresos Pagado	2'532,076.36	

c) NOTAS DE GESTIÓN ADMINISTRATIVA

1. Introducción

Los Estados Financieros de los entes públicos, proveen de información financiera a los principales usuarios de la misma, al Congreso y a los ciudadanos.

El objetivo del presente documento es la revelación del contexto y de los aspectos económicos-financieros más relevantes que influyeron en las decisiones del período, y que deberán ser considerados en la elaboración de los estados financieros para la mayor comprensión de los mismos y sus particularidades.

De esta manera, se informa y explica la respuesta del gobierno a las condiciones relacionadas con la información financiera de cada período de gestión; además, de exponer aquellas políticas que podrían afectar la toma de decisiones en períodos posteriores.

2. Panorama Económico y Financiero

La Comisión Estatal de Arbitraje Médico de Oaxaca opera bajo condiciones económico-financieras fincadas en el ejercicio del presupuesto asignado por el Congreso del Estado de Oaxaca mediante la Secretaría de Finanzas del Gobierno del Estatal.

3. Autorización e Historia

a) **Fecha de creación del ente:** 11 de septiembre de 2004.
b) **Principales cambios en su estructura:** Sin cambios significativos en su estructura desde su creación.

4. Organización y Objeto Social

a) **Objeto social:** Brindar atención especializada y profesional a las diferencias derivadas de la atención médica, para lograr una entera satisfacción entre pacientes y prestadores de los servicios médicos, en forma ágil, en un ámbito de respeto, cordialidad, confidencialidad, imparcialidad y honestidad.
b) **Principal actividad:** Contribuir al cumplimiento del derecho de la protección de la salud, mediante la prevención, orientación y resolución de los conflictos derivados de la prestación de los servicio

de salud, con la finalidad de mejorar la calidad y seguridad de la atención médica en el estado de Oaxaca.

c) **Ejercicio fiscal:** del 01 de enero al 31 de diciembre de 2016.

d) **Régimen jurídico:** Organismo Público Autónomo de la Administración Pública del Estado Libre y Soberano de Oaxaca.

e) **Consideraciones fiscales del ente:**

- Persona Moral no contribuyente por la percepción de sus ingresos, de conformidad con los artículos 79 y 80 de la Ley del Impuesto Sobre la Renta.
- Retenedor por los pagos por servicios personales subordinados, de conformidad con el artículo, 96 de la Ley del Impuesto Sobre la Renta.
- Retenedor por los pagos por asimilados a salarios de conformidad con el artículo 96 de la Ley del Impuesto Sobre la Renta.
- Retenedor por los pagos por servicios personales independientes de conformidad con el artículo 106 de la Ley del Impuesto Sobre la Renta.
- Retenedor por los pagos por Arrendamiento de Inmuebles de conformidad con el artículo 116 de la Ley del Impuesto Sobre la Renta
- Obligado al pago de las cuotas de seguridad social en el régimen obligatorio del Instituto Mexicano del Seguro Social de conformidad con el artículo 11 de la Ley de esa institución.

f) **Estructura organizacional básica:**

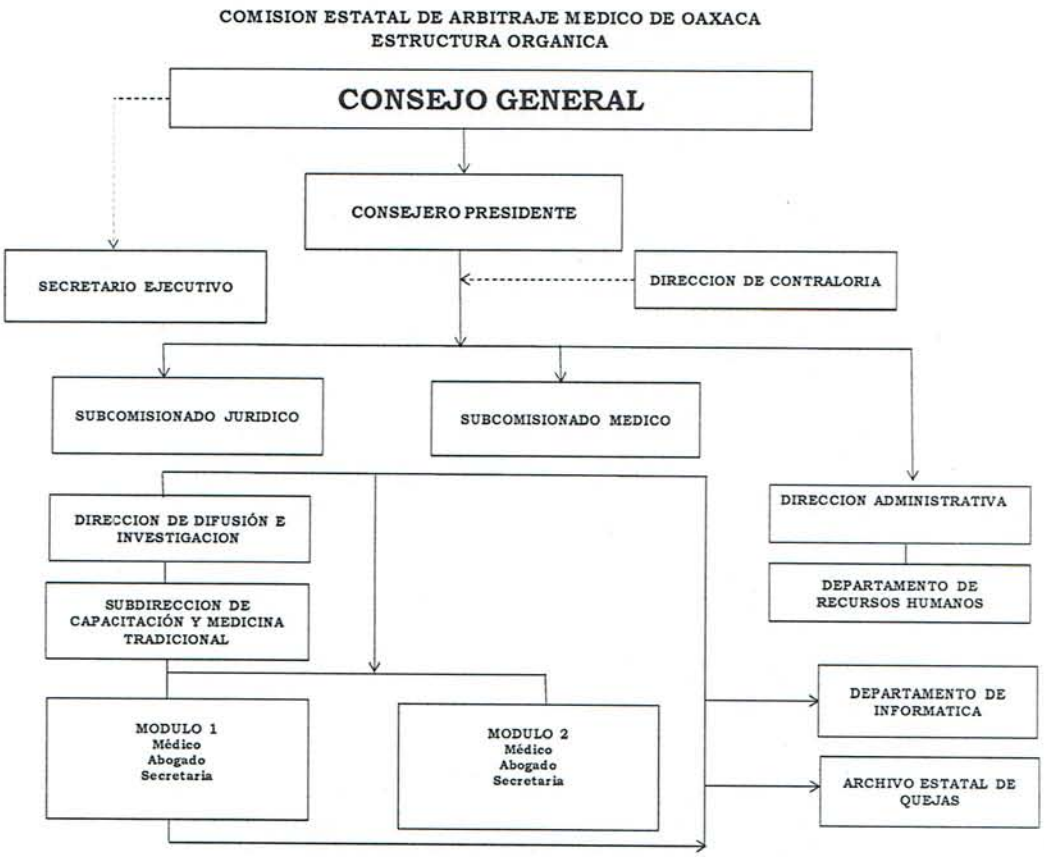

g) **Fideicomisos, mandatos y análogos de los cuales es fideicomitente o fiduciario.** La Comisión Estatal de Arbitraje Médico de Oaxaca no tiene intervención en fideicomisos.

5. Bases de Preparación de los Estados Financieros

La Comisión Estatal de Arbitraje Médico de Oaxaca realiza sus registros contables con base acumulativa y en apego al Marco Conceptual y Postulados Básicos de la Contabilidad Gubernamental armonizados, y demás disposiciones emitidas por el Consejo Nacional de Armonización Contable (CONAC), para facilitar el registro, transparencia, la rendición de cuentas y la fiscalización de los activos, pasivos, patrimonio, ingresos y gastos y, en general, contribuir a medir la eficacia, economía y eficiencia del gasto e ingresos de los órganos públicos.

Los Estados Financieros y la información emanada de la contabilidad se sujeta a criterios de utilidad, confiabilidad, relevancia, comprensibilidad y de comparación, así como a otros atributos asociados a cada uno de ellos, como oportunidad, veracidad, representatividad, objetividad, suficiencia, posibilidad de predicción e importancia relativa, con el fin de alcanzar la modernización y armonización que la Ley General de Contabilidad Gubernamental determina.

Los registros se efectúan considerando la base acumulativa para la integración de la información presupuestaria y contable. La contabilización de las transacciones de gasto se registran conforme a la fecha de su realización independientemente de la de su pago y la del ingreso se registra cuando existe jurídicamente el derecho de cobro.

El sistema facilita el reconocimiento de las operaciones de ingresos, gastos, activos, pasivos y patrimoniales.

6. Políticas de Contabilidad Significativas

Las principales políticas contables de la Comisión Estatal de Arbitraje Médico de Oaxaca se resumen a continuación:

Los estados financieros al 31 de Marzo de 2016 están en pesos históricos y no reconocen los efectos de la inflación en la información financiera contenidos en las Normas de Información Financiera, en tanto la CONAC no emita lo conducente.

Para la clasificación y registro de las operaciones presupuestarias y contables se alinea el Clasificador por Objeto del Gasto, Clasificador por Tipo de Gasto, Clasificador Funcional del Gasto y Clasificador por Rubro de Ingresos emitidos por la Secretaría de Finanzas del Gobierno del Estado de Oaxaca al Plan de Cuentas emitido por la CONAC.

7. Posición en Moneda Extranjera y Protección por Riesgo Cambiario

a) Activos en moneda extranjera: No aplica
b) Pasivos en moneda extranjera: No aplica
c) Posición en moneda extranjera: No aplica
d) Tipo de cambio: No aplica
e) Equivalente en moneda nacional: No aplica

8. Reporte Analítico del Activo

a) Vida útil o porcentajes de depreciación, deterioro o amortización utilizados en los diferentes tipos de activos. Los porcentajes de depreciación o amortización a aplicarse corresponden a los Parámetros de Estimación de Vida útil emitido pos por la CONAC en la "Guía de Vida Útil Estimada y Porcentajes de Depreciación".

b) Cambios en el porcentaje de depreciación o valor residual de los activos. No aplica

c) Importe de los gastos capitalizados en el ejercicio, tanto financieros como de investigación y desarrollo. No aplica

d) Riegos por tipo de cambio o tipo de interés de las inversiones financieras. No aplica

e) Valor activado en el ejercicio de los bienes construidos por la entidad. No aplica

f) Otras circunstancias de carácter significativo que afecten el activo, tales como bienes en garantía, señalados en embargos, litigios, títulos de inversiones entregados en garantías, baja significativa del valor de inversiones financieras. No aplica

g) Desmantelamiento de Activos, procedimientos, implicaciones, efectos contables. No aplica

h) Administración de activos; planeación con el objetivo de que el ente los utilice de manera más efectiva. No aplica

Adicionalmente, se deben incluir las explicaciones de las principales variaciones en el activo, en cuadros comparativos como sigue:

a) Inversiones en valores. No aplica
b) Patrimonio de organismos descentralizados. No aplica
c) Inversiones en empresas de participación mayoritaria. No aplica
d) Inversiones en empresas de participación minoritaria. No aplica

9. Fideicomisos, Mandatos y Análogos

No aplica.

10. Reporte de la Recaudación

La Comisión Estatal de Arbitraje Médico de Oaxaca no obtiene ingresos propios por las actividades que realiza

11. Información sobre la Deuda y el Reporte Analítico de la Deuda

No aplica

12. Calificaciones otorgadas

No aplica

13. Proceso de Mejora

a) Principales Políticas de control interno:

Se tienen establecidas políticas de gasto que fomentan el ahorro en las adquisiciones y contratación de bienes y servicios, así como su uso austero, eficaz y eficiente; reflejadas, entre otras, en la supervisión del consumo de la energía eléctrica, control del uso de las líneas telefónicas, reciclaje de papel, realizar los mantenimientos preventivos pertinentes de los equipos de transporte.

b) Medidas de desempeño financiero, metas y alcance.

El 86% del ejercicio del presupuesto está fincado en gastos por servicios personales incluyendo sus prestaciones sociales y obligaciones de seguridad social, por lo que la mejoría en el desempeño financiero, metas y alcances está directamente implicado en las actividades que se realizan día a día por el personal de esta institución con calidad y diligencia profesional en las asesorías médico-jurídicas que se otorgan, la difusión suficiente y competente de las medidas preventivas del conflicto médico-paciente.

14. Información por Segmentos

Las actividades realizadas para la resolución de conflictos en la atención médica tanto en la atención personalizada en módulos como aquellas para la administración y divulgación de los derechos y obligaciones de médicos y pacientes, aunado a la estructura orgánica compacta de la comisión no amerita presentar información por segmentos.

15. Eventos Posteriores al Cierre

No hubo efecto en los Estados Financieros por hechos ocurridos en el periodo de cierre.

16. Partes Relacionadas

No existen partes relacionadas que pudieran ejercer influencia significativa sobre la toma de decisiones financieras de la Comisión Estatal de Arbitraje Médico de Oaxaca.

17. Responsabilidad sobre la Presentación Razonable de los Estados Financieros

"Bajo protesta de decir verdad declaramos que los Estados Financieros y sus notas, son razonablemente correctos y son responsabilidad del emisor".

COMISIÓN ESTATAL DE ARBITRAJE MÉDICO DE OAXACA
POR UNA SOLUCIÓN JUSTA

DR. OMAR CALVO AGUILAR	L.C. ISABELA LEONOR LARIOS JIMENEZ
Presidente del Consejo General de la Comisión Estatal de Arbitraje Médico de Oaxaca.	Directora de Administración de la Comisión Estatal de Arbitraje Médico de Oaxaca

ESTADO ANALITICO DE INGRESOS PRESUPUESTARIOS
DEL 1 DE ENERO AL 31 DE MARZO DE 2016

(EN PESOS)

Rubro de Ingresos	Ingreso					
	Estimado	Ampliaciones y Reducciones	Modificado	Devengado	Recaudado	Diferencia
	(1)	(2)	(3=1+2)	(4)	(5)	(6=5-1)
Impuestos						
Contribuciones de Mejoras						
Derechos						
Productos						
Corriente						
Capital						
Aprovechamientos						
Corriente						
Capital						
Ingresos por Ventas de Bienes y Servicios						
Contribuciones no Comprendidas en las Fracciones de la Ley de Ingresos Causados en Ejercicios Fiscales Anteriores Pendientes de Liquidació o Pago						
Participaciones y Aportaciones						
Transferencias, Asignaciones, Subsidios y Otras Ayudas						
Otros Ingresos						
TOTAL	-	-	-	-	-	
				Ingresos excedentes		-

NO APLICA

Estado Analítico de Ingresos Por Fuente de Financiam ento	Ingreso					
	Estimado	Ampliaciones y Reducciones	Modificado	Devengado	Recaudado	Diferencia
	(1)	(2)	(3=1+2)	(4)	(5)	(6=5-1)
Ingresos del Gobierno	-	-	-	-	-	-
Impuestos	-	-	-	-	-	-
Contribuciones de Mejoras	-	-	-	-	-	-
Derechos	-	-	-	-	-	-
Productos	-	-	-	-	-	-
Corriente	-	-	-	-	-	-
Capital	-	-	-	-	-	-
Aprovechamientos	-	-	-	-	-	-
Corriente	-	-	-	-	-	-
Capital	-	-	-	-	-	-
Contribuciones no Comprendidas en las Fracciones de la Ley de Ingresos Causados en Ejercicios Fiscales Anteriores Pendientes de Liquidació o Pago	-	-	-	-	-	-
Participaciones y Aportaciones	-	-	-	-	-	-
Transferencias, Asignaciones, Subsidios y Otras Ayudas	-	-	-	-	-	-
Otros Ingresos	-	-	-	-	-	-
Ingresos de Organismos y Empresas	2,755,250	-	2,755,250	2,755,250	2,532,076	- 223,174
Cuotas y Aportaciones de Seguridad Social	-	-	-	-	-	-
Ingresos por Ventas de Bienes y Servicios	-	-	-	-	-	-
Transferencias, Asignaciones, Subsidios y Otras Ayudas	2,755,250		2,755,250	2,755,250	2,532,076	- 223,174
Ingresos derivados de financiamiento	-	-	-	-	-	-
Ingresos derivados de financiamiento	-	-	-	-	-	-
TOTAL	2,755,250	-	2,755,250	2,755,250	2,532,076	
				Ingresos excedentes		- 223,174

Oaxaca de todos un gobierno para todos

CUENTA PUBLICA 2016
ESTADO ANALITICO DEL EJERCICIO DEL PRESUPUESTO DE EGRESOS
CLASIFICACION POR OBJETO DEL GASTO (CAPITULO-CONCEPTO)

DE ENERO A MARZO

Cve	Concepto	Aprobado 1	Ampliaciones / Reducciones 2	Modificado 3 = (1+2)	Devengado 4	Pagado 5	Subejercicio 6 = (3-4)
404	COMISION ESTATAL DE ARBITRAJE MEDICO DE OAXACA						
4	TRANSFERENCIAS, ASIGNACIONES, SUBSIDIOS Y OTRAS AYUDAS	2,913,684.19	-158,434.64	2,755,249.55	2,755,249.55	2,532,076.36	0.00
1	TRANSFERENCIAS INTERNAS Y ASIGNACIONES AL SECTOR PÚBLICO	2,913,684.19	-158,434.64	2,755,249.55	2,755,249.55	2,532,076.36	0.00
	TOTAL DEPENDENCIA / ENTIDAD	2,913,684.19	-158,434.64	2,755,249.55	2,755,249.55	2,532,076.36	0.00

DE ENERO A MARZO

Cve	Concepto	Aprobado 1	Ampliaciones / Reducciones 2	Modificado 3 = (1+2)	Devengado 4	Pagado 5	Subejercicio 6 = (3-4)
404	COMISION ESTATAL DE ARBITRAJE MEDICO DE OAXACA						
1	GASTO CORRIENTE	2,913,684.19	-158,434.64	2,755,249.55	2,755,249.55	2,532,076.36	0.00
	TOTAL DEPENDENCIA / ENTIDAD:	**2,913,684.19**	**-158,434.64**	**2,755,249.55**	**2,755,249.55**	**2,532,076.36**	**0.00**

Oaxaca de todos un gobierno para todos

CUENTA PUBLICA 2016
ESTADO ANALITICO DEL EJERCICIO DEL PRESUPUESTO DE EGRESOS
CLASIFICACION ADMINISTRATIVA

25/04/2016
10:55:54 am

DE ENERO A MARZO

Cve	Concepto	Aprobado 1	Ampliaciones / Reducciones 2	Modificado 3 = (1+2)	Devengado 4	Pagado Transferido 5	Subejercicio 6 = (3-4)
4	ORGANOS AUTONOMOS	2,913,684.19	-158,434.64	2,755,249.55	2,755,249.55	2,532,076.36	0.00
04	COMISION ESTATAL DE ARBITRAJE MEDICO DE OAXACA	2,913,684.19	-158,434.64	2,755,249.55	2,755,249.55	2,532,076.36	0.00
	TOTAL DEL GASTO:	2,913,684.19	-158,434.64	2,755,249.55	2,755,249.55	2,532,076.36	0.00

Oaxaca de todos un gobierno para todos

CUENTA PUBLICA 2016
ESTADO ANALITICO DEL EJERCICIO DEL PRESUPUESTO DE EGRESOS
CLASIFICACION FUNCIONAL (FINALIDAD Y FUNCION)
ENERO-MARZO

25/04/2016
11:00:42 am

DE ENERO A MARZO

Cve	Concepto	Aprobado 1	Ampliaciones / Reducciones 2	Modificado 3 = (1+2)	Devengado 4	Pagado 5	Subejercicio 6 = (3-4)
404	COMISION ESTATAL DE ARBITRAJE MEDICO DE OAXACA						
1	GOBIERNO	2,913,684.19	-158,434.64	2,755,249.55	2,755,249.55	2,532,076.36	0.00
2	JUSTICIA	2,913,684.19	-158,434.64	2,755,249.55	2,755,249.55	2,532,076.36	0.00
	TOTAL DEPENDENCIA / ENTIDAD	2,913,684.19	-158,434.64	2,755,249.55	2,755,249.55	2,532,076.36	0.00

Oaxaca de todos un gobierno para todos

CUENTA FUBLICA 2016
ESTADO ANALITICO DEL EJERCICIO DEL PRESUPUESTO DE EGRESOS
RESUMEN POR PROGRAMA PRESUPUESTARIO

DE ENERO A MARZO

Concepto	Aprobado 1	Ampliaciones / Reducciones 2	Modificado 3 = (1+2)	Devengado 4	Pagado 5	Subejercicio 6 = (3-4)
404 COMISION ESTATAL DE ARBITRAJE MEDICO DE OAXACA	2,913,684.19	-158,434.64	2,755,249.55	2,755,249.55	2,532,076.36	0.00
1 Programas	2,913,684.19	-158,434.64	2,755,249.55	2,755,249.55	2,532,076.36	0.00
2 Desempeño de las Funciones	2,913,684.19	-158,434.64	2,755,249.55	2,755,249.55	2,532,076.36	0.00
E Prestación de Servicios Públicos	2,913,684.19	-158,434.64	2,755,249.55	2,755,249.55	2,532,076.36	0.00
TOTAL GENERAL	2,913,684.19	-158,434.64	2,755,249.55	2,755,249.55	2,532,076.36	0.00

UR 404 Comisión Estatal de Arbitraje Médico de Oaxaca

Indicadores de Resultados

La actuación de la Comisión Estatal de Arbitraje Médico de Oaxaca está encaminada a contribuir a la impartición de justicia restaurativa a través de medios alternativos para la solución de conflictos derivados de la prestación de servicios de atención médica y está evaluada por el índice de resolución de conflictos derivados de inconformidades por presuntas irregularidades en la prestación de los servicios de atención médica; así como en la Promoción de los Derechos y Obligaciones de los prestadores de los servicios de salud, pacientes y usuarios.

El ejercicio de las actividades de la Comisión Estatal de Arbitraje Médico de Oaxaca derivó en la atención de 196 inconformidades, sobrepasando la expectativa programada para el trimestre 2016 con un alcance del 101.55%:

81	Orientaciones
67	Asesorías especializadas
27	Gestiones inmediatas
13	Quejas
8	Dictámenes Médicos y Opiniones Técnicas institucionales
196	**Total de Inconformidades**

Por otro lado las actividades para la promoción de los derechos y obligaciones de los prestadores de los servicios de salud, pacientes y usuarios redundaron en la capacitación e información directa de 719 personas relacionadas con las actividades médicas más las personas informadas en los medios masivos de promoción. Estas capacitaciones cumplieron en un 100% con la meta programada para trimestre enero-marzo del 2016.

Programas y Proyectos de Inversión

NO APLICA

2010-2016

Informe de Cuenta Publica 2016

Relacion de Bienes Muebles que Componen el Patrimonio

Del 1o. de enero al 31 de marzo de 2016

(Pesos)

Generando Bienestar

UR 704 Comisión Esttal de Arbitraje Médico de Oaxaca

CUENTA	DESCRIPCIÓN DEL BIEN	Saldo Final
12411	MUEBLES DE OFICINA Y ESTANTERÍA	438,098
12412	MUEBLES, EXCEPTO DE OFICINA Y ESTANTERÍA	
12413	EQUIPO DE CÓMPUTO Y DE TECNOLOGÍAS DE LA INFORMACIÓN	491,683
12419	OTROS MOBILIARIOS Y EQUIPOS DE ADMINISTRACIÓN	
12421	EQUIPOS Y APARATOS AUDIOVISUALES	6,700
12422	APARATOS DEPORTIVOS	
12423	CÁMARAS FOTOGRÁFICAS Y DE VIDEO	
12429	OTRO MOBILIARIO Y EQUIPO EDUCACIONAL Y RECREATIVO	
12431	EQUIPO MÉDICO Y DE LABORATORIO	45,243
12432	INSTRUMENTAL MÉDICO Y DE LABORATORIO	
12441	AUTOMÓVILES Y CAMIONES	1,180,828
12443	EQUIPO AEROESPACIAL	
12445	EMBARCACIONES	
12449	OTROS EQUIPOS DE TRANSPORTE	
12450	EQUIPO DE DEFENSA Y SEGURIDAD	
12461	MAQUINARIA Y EQUIPO AGROPECUARIO	
12462	MAQUINARIA Y EQUIPO INDUSTRIAL	
12463	MAQUINARIA Y EQUIPO DE CONSTRUCCIÓN	
12464	SISTEMAS DE AIRE ACONDICIONADO, CALEFACCIÓN Y DE REFRIGERACIÓN INDUSTRIAL Y COMERCIAL	
12465	EQUIPO DE COMUNICACIÓN Y TELECOMUNICACIÓN	46,774
12466	EQUIPOS DE GENERACIÓN ELÉCTRICA, APARATOS Y ACCESORIOS ELÉCTRICOS	
12467	HERRAMIENTAS Y MÁQUINAS-HERRAMIENTA	
12469	OTROS EQUIPOS	
12471	BIENES ARTISTICOS, CULTURALES Y CIENTIFICOS	
12483	AVES	
12484	OVINOS Y CAPRINOS	
12486	EQUINOS	
12487	ESPECIES MENORES Y DE ZOOLÓGICO	
12488	ÁRBOLES Y PLANTAS	
12489	OTROS ACTIVOS BIOLÓGICOS	
	SUMA TOTAL:	**2,209,326**

2010-2016

Informe de Cuenta Publica 2016

Relacion de Bienes Inmuebles que Componen el Patrimonio

Del 1o. de enero al 31 de marzo de 2016

(Pesos)

Generando Bienestar

UR 704 Comisión Esttal de Arbitraje Médico de Oaxaca

CUENTA	DESCRIPCIÓN DEL BIEN	Saldo Final
12310	TERRENOS	
12330	EDIFICIOS NO RESIDENCIALES	
12351	EDIFICACIÓN HABITACIONAL EN PROCESO	
12352	EDIFICACIÓN NO HABITACIONAL EN PROCESO	
12353	CONSTRUCCIÓN DE OBRAS PARA EL ABASTECIMIENTO DE AGUA, PETRÓLEO, GAS, ELECTRICIDAD Y TELECOMUNICACION	
12354	DIVISIÓN DE TERRENOS Y CONSTRUCCIÓN DE OBRAS DE URBANIZACIÓN EN PROCESO	
12355	CONSTRUCCIÓN DE VÍAS DE COMUNICACIÓN EN PROCESO	
12356	OTRAS CONSTRUCCIONES DE INGENIERÍA CIVIL U OBRA PESADA EN PROCESO	
12357	INSTALACIONES Y EQUIPAMIENTO EN CONSTRUCCIONES EN PROCESO	
12359	TRABAJOS DE ACABADOS EN EDIFICACIONES Y OTROS TRABAJOS ESPECIALIZADOS EN PROCESO	
12361	EDIFICACIÓN HABITACIONAL EN PROCESO	
12362	EDIFICACIÓN NO HABITACIONAL EN PROCESO	
12363	CONSTRUCCIÓN DE OBRAS PARA EL ABASTECIMIENTO DE AGUA, PETRÓLEO, GAS, ELECTRICIDAD Y TELECOMUNICACION	
12364	DIVISIÓN DE TERRENOS Y CONSTRUCCIÓN DE OBRAS DE URBANIZACIÓN	
12365	CONSTRUCCIÓN DE VÍAS DE COMUNICACIÓN EN PROCESO	
12366	OTRAS CONSTRUCCIONES DE INGENIERÍA CIVIL U OBRA PESADA EN PROCESO	
12367	INSTALACIONES Y EQUIPAMIENTO EN CONSTRUCCIONES EN PROCESO	
12369	TRABAJOS DE ACABADOS EN EDIFICACIONES Y OTROS TRABAJOS ESPECIALIZADOS EN PROCESO	
12390	OTROS BIENES INMUEBLES	
	SUMA TOTAL:	$

NO APLICA

UR 404 COMISION ESTATAL DE ARBITRAJE MEDICO DE OAXACA

Relación de Cuentas Bancarias Productivas Específicas

Relación de Cuentas Bancarias Productivas Específicas		
FONDO, PROGRAMA O CONVENIO	DATOS DE LA CUENTA BANCARIA	
	INSTITUCION BANCARIA	NUMERO DE CUENTA

NO APLICA

GOBIERNO DEL ESTADO
DE OAXACA

6.- INSTITUTO DE ACCESO A LA INFORMACION PUBLICA Y PROTECCION DE DATOS PERSONALES DE OAXACA

I. RESULTADOS GENERALES.

El Instituto de Acceso a la Información Pública y Protección de Datos Personales del Estado de Oaxaca, es un Órgano Autónomo Constitucional del estado de Oaxaca, encargado de garantizar el cumplimiento de los derechos de acceso a la información pública y la protección de datos personales en posesión de los sujetos obligados, para lo cual ha implementado programas enfocados a la capacitación, difusión, métrica de la transparencia, recursos de revisión, certificación de las unidades de enlace y la incorporación de sujetos obligados a la Plataforma Nacional de Transparencia que permitan a la población oaxaqueña y a los sujetos obligados contar con: conocimientos suficientes en materia de acceso a la información, protección de datos personales; y mecanismos eficientes que les permitan el ejercicio de estos derechos.

Durante el primer trimestre del 2016, el Consejo general del Instituto de Acceso a la información Pública y Protección de Datos Personales del Estado de Oaxaca, aprobó un total de 38 resoluciones de recursos de revisión, mismas que se aprobaron conforme a los siguientes tiempos.

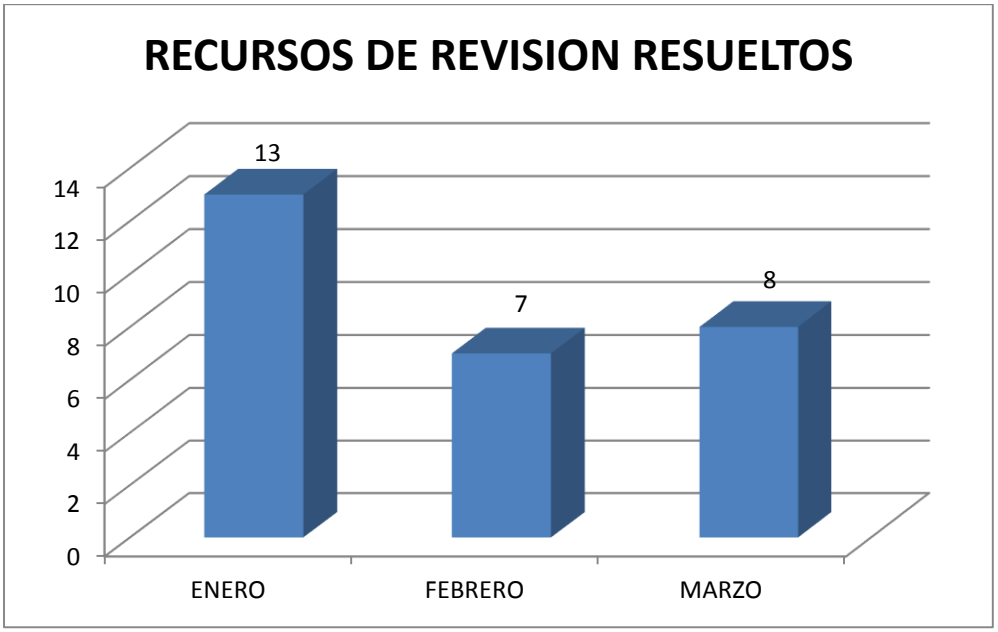

De las resoluciones aprobadas por el Consejo General, el sentido de las mismas fue:

- Revoca: 5
- Modifica: 5
- Ordena entregar la información: 31
- Confirma: 2
- Sobresee: 5

Respecto a la anterior estadística, se precisa que las resoluciones que revocan o modifican las respuestas del sujeto obligado, también ordenan la entrega de la información al recurrente, por lo que la mayoría de las resoluciones se clasifican en dos rubros. Así mismo, en el rubro de “ordena entregar información”, también son incluidas las resoluciones en las que se configuro la figura de la afirmativa ficta.

Como parte del proceso de archivística de este instituto, en el mes de marzo el área de archivos solicito a las diferentes áreas administrativas realizaran la transferencia primaria de archivos del año 2015, tomando en consideración el cuadro general de clasificación archivística 2015.

Para poder implementar la certificación de las Unidades de Transparencia de los sujetos obligados, la dirección de asuntos jurídicos de este instituto trabajo en el primer trimestre de 2016 en la elaboración del programa de certificación de Unidades de Transparencia, en el cual se plantea primeramente la certificación de la Unidad de Transparencia del Instituto de Acceso a la información Pública y Protección de Datos Personales, una vez realizada la anterior certificación, se realizara un recorrido para establecer contacto con los sujetos obligados y sus respectivas unidades de transparencia (Poder Ejecutivo, Legislativo y Judicial, Órganos autónomos y Municipios) para impartirles talleres de capacitación, para así lograr la posterior certificación de las Unidades de Transparencia.

Como parte del trabajo desarrollado por la dirección de asuntos jurídicos, en lo referente a la emisión de recomendaciones a los sujetos obligados que no responden solicitudes de información, en el primer trimestre se trabajó en el proyecto de recomendación que emitirá el Consejo General de este instituto.

Derivado de la serie de reformas nacionales y locales que se han implementado para garantizar el acceso a la información y la protección de datos personales; y con objeto de fomentar la transparencia y la rendición de cuentas, este Instituto trabaja de la mano con el Consejo del Sistema Nacional de Transparencia, con objeto de poder incorporar a la totalidad de los sujetos obligados a la Plataforma Nacional de Transparencia, para lo cual en una primera etapa se han valorado los requerimientos tecnológicos de hardware y de software que permitan en un primer momento poseer el soporte tecnológico, y en un segundo momento, incorporar a los sujetos obligados a la plataforma nacional de transparencia.

Como parte del seguimiento a las solicitudes de información presentadas a los sujetos obligados a través del SIEAIP, la dirección de transparencia y tecnologías realizo monitoreos semanales a dichas solicitudes, así mismo, brindo asistencia técnica a ciudadanos interesados en usar el SIEAIP y genero claves de acceso a los municipios para ser incorporados a dicho sistema.

Durante el primer trimestre se presentaron 1220 solicitudes de información, las cuales fueron presentadas como se muestra a continuación:

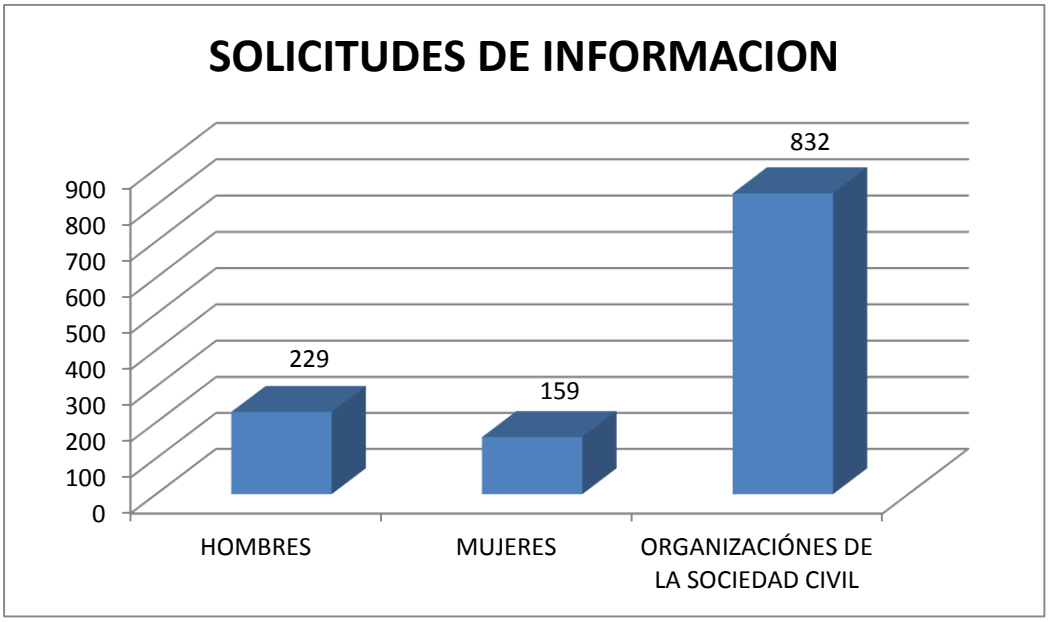

El Instituto de Acceso a la información Pública y Protección de Datos Personales del estado de Oaxaca, a través de su departamento de capacitación, capacitó a servidores públicos de los sujetos obligados y a integrantes de la sociedad civil en temas de transparencia, derecho de acceso a la información, derecho a la protección de datos personales, clasificación y desclasificación de la información reservada; uso, manejo y disposición de documentos públicos; así como en cuanto a los criterios que se utilizan para evaluar en el sistema de la métrica.

El objetivo de estas capacitaciones es crear condiciones de interacción entre los sujetos obligados y la sociedad civil a través del ejercicio del derecho de acceso a la información, así como contribuir a la rendición de cuentas como práctica cotidiana en la función pública, a través de la sensibilización de los servidores públicos en la identificación, interpretación y aplicación de conceptos básicos de la legislación en la materia.

Durante el primer trimestre el Instituto capacito a 902 personas y organizo una conferencia impartida por la Comisionada Presidente del INAI Dra. Ximena Puente de la Mora; así mismo, se llevaron a cabo 45 eventos de capacitación.

La tarea de dar a conocer las actividades del Instituto y de su consejo general a través de diversos medios de comunicación de la entidad, está a cargo del departamento de Comunicación Social, el cual para el cumplimiento de sus funciones emitió 21 boletines institucionales; de los cuales se reflejaron en 172 publicaciones en prensa. De dichas publicaciones 21 fueron en medios impresos y 151 en portales web.

La emisión de los comunicados institucionales queda registrada en el blog administrado por el departamento de comunicación social disponible en www.iaipoaxaca.org.mx/blog/ donde puede ser consultada la información publicada.

Para posicionar los derechos de acceso a la información y protección de datos personales en la agenda local, el departamento de comunicación social gestiono diversas entrevistas en medios de comunicación locales. Los comisionados del IAIP participaron en 19 entrevistas para medios impresos, radio y televisión, con el objeto de difundir las actividades del órgano garante.

Como parte de la atención por medio de la línea INFOTEL (01 800 004 3247), durante el primer trimestre de 2016, se atendieron cinco llamadas, en las que se resolvieron diversas dudas relacionadas con solicitudes de acceso a la información, información sobre Sujetos Obligados y actividades del Instituto.

A través de las cuentas institucionales en las redes sociales de Facebook y Twitter, se socializaron y difundieron los derechos de acceso a la información pública y protección de datos personales. En twitter se lograron 125,300 impactos, 367 menciones y 11024 visitas de perfil, mientras que en Facebook se logró un alcance de las publicaciones de 36,237 y 275 nuevos “me gusta”

En la parte de diseño se elaboró todo el material audiovisual y de apoyo para eventos, conferencias, foros y demás eventos del instituto.

Derivado del proceso de homologación de la normatividad local en la materia, misma que fue aprobada el viernes 11 de marzo de 2016, el departamento de métrica se concentró en la elaboración de los lineamientos y la metodología para el ejercicio de evaluación del año 2016.

La dirección de administración ejerció $4,834,530.31 de los $26,342,900.00 aprobados por el congreso del estado mediante decreto 1391 de fecha 31 de diciembre de 2015, de los cuales, $4,373,738.87 se destinaron a servicios personales y $460,791.44 para gastos de operación de las diferentes áreas del instituto.

Se generaron y aplicaron en tiempo y forma las nóminas quincenales para el pago a los trabajadores del instituto, y se cumplió con las obligaciones patronales y fiscales.

Cuenta de la Hacienda Pública Estatal 2016
Gobierno del Estado de Oaxaca
Estado de Situación Financiera
Del 1° de enero al 31 de marzo de 2016 y 2015
(Pesos)

2010-2016

UR: 405 - INSTITUTO DE ACCESO A LA INFORMACIÓN PÚBLICA Y PROTECCIÓN DE DATOS PERSONALES

Generando Bienestar

CONCEPTO	EJERCICIO FISCAL 2016	EJERCICIO FISCAL 2015
ACTIVO		
ACTIVO CIRCULANTE		
EFECTIVO Y EQUIVALENTES	1,915,036	186,849
DERECHOS A RECIBIR EFECTIVO O EQUIVALENTES	7,255,900	3,702,453
DERECHO A RECIBIR BIENES O SERVICIOS	0	0
INVENTARIOS	0	0
ALMACENES	0	0
ESTIMACION POR PERDIDA O DETERIORO DE ACTIVOS CIRCULANTES	0	0
OTROS ACTIVOS CIRCULANTES	0	0
Total de ACTIVO CIRCULANTE	9,170,936	3,889,302
ACTIVO NO CIRCULANTE		
INVERSIONES FINANCIERAS DE LARGO PLAZO	0	0
DERECHOS A RECIBIR EFECTIVO O EQUIVALENTES A LARGO PLAZO	0	0
BIENES INMUEBLES, INFRAESTRUCTURA Y CONSTRUCCIONES EN PROCESO	0	0
BIENES MUEBLES	6,622,158	6,037,888
ACTIVOS INTANGIBLES	0	0
DEPRECIACION, DETERIORO Y AMORTIZACIÓN ACUMULADA DE BIENES E INTANGIBLES	0	0
ACTIVOS DIFERIDOS	0	0
ESTIMACION POR PERDIDA O DETERIORO DE ACTIVOS NO CIRCULANTES	0	0
OTROS ACTIVOS NO CIRCULANTES	0	0
Total de ACTIVO NO CIRCULANTE	6,622,158	6,037,888
TOTAL DE ACTIVOS	15,793,094	9,927,190

CONCEPTO	EJERCICIO FISCAL 2016	EJERCICIO FISCAL 2015
PASIVO		
PASIVO CIRCULANTE		
CUENTAS POR PAGAR A CORTO PLAZO	9,170,936	3,889,302
DOCUMENTOS POR PAGAR A CORTO PLAZO	0	0
PORCION A CORTO PLAZO DE LA DEUDA PUBLICA A LARGO PLAZO	0	0
TITULOS Y VALORES A CORTO PLAZO	0	0
PASIVOS DIFERIDOS A CORTO PLAZO	0	0
FONDOS Y BIENES DE TERCEROS EN GARANTIA Y/O ADMINISTRACION CORTO PLAZO	0	0
Total de PASIVO CIRCULANTE	9,170,936	3,889,302
PASIVO NO CIRCULANTE		
CUENTAS POR PAGAR A LARGO PLAZO	0	0
DOCUMENTOS POR PAGAR A LARGO PLAZO	0	0
DEUDA PUBLICA A LARGO PLAZO	0	0
PASIVOS DIFERIDOS A LARGO PLAZO	0	0
FONDOS Y BIENES DE TERCEROS EN GARANTIA Y/O ADMINISTRACION A LARGO PLAZO	0	0
PROVISIONES A LARGO PLAZO	0	0
Total de PASIVO NO CIRCULANTE	0	0
TOTAL PASIVO	9,170,936	3,889,302
HACIENDA PUBLICA/ PATRIMONIO		
HACIENDA PUBLICA/ PATRIMONIO CONTRIBUIDO		
APORTACIONES	0	0
DONACIONES DE CAPITAL	0	0
ACTUALIZACIÓN DE LA HACIENDA PUBLICA/ PATRIMONIO	514,736	514,736
Total de HACIENDA PUBLICA/ PATRIMONIO CONTRIBUIDO	514,736	514,736
HACIENDA PUBLICA/ PATRIMONIO GENERADO		
RESULTADOS DE EJERCICIO (AHORRO/ DESAHORRO)	0	0
RESULTADOS DE EJERCICIOS ANTERIORES	6,107,422	5,523,152
REVALUOS	0	0
RESERVAS	0	0
RECTIFICACIONES DE RESULTADOS DE EJERCICIOS ANTERIORES	0	0
Total de HACIENDA PUBLICA/ PATRIMONIO GENERADO	6,107,422	5,523,152
EXCESO O INSUFICIENCIA EN LA ACTUALIZACION DE LA HACIENDA PUBLICA/ PATRIMONIO		
RESULTADO POR POSICION MONETARIA	0	0
RESULTADO POR TENENCIA DE ACTIVOS NO MONETARIOS	0	0
Total de EXCESO O INSUFICIENCIA EN LA ACTUALIZACION DE LA HACIENDA PUBLICA/ PATRIMONIO	0	0
TOTAL HACIENDA	6,622,158	6,037,888
Resultados del Ejercicio (Ahorro/ Desahorro)	0	0
Total de Pasivo y Patrimonio/ Hacienda Pública	15,793,094	9,927,190

Instituto de Acceso a la Información Pública y Protección de Datos Personal del Estado de Oaxaca

Dirección de Administración

Lugar y fecha de generación: Reyes Mantecón, Oaxaca; a 25 de ABRIL de 2016

Bajo protesta de decir verdad declaramos que los estados financieros y sus Notas son razonablemente correctos y responsabilidad del emisor.

DIRECTORA DE ADMINISTRACION
LIC. TERESITA DE JESUS ARELLANES GOMEZ

COMISIONADO PRESIDENTE DEL INSTITUTO DE ACCESO A LA INFORMACION PUBLICA Y PROTECCION DE DATOS PERSO
LIC. FRANCISCO JAVIER ALVAREZ FIGUEROA

2010-2016

Cuenta de la Hacienda Pública Estatal 2016
Gobierno del Estado de Oaxaca
Estado de Actividades
Del 1° de enero al 31 de marzo de 2016 y 2015
(Pesos)

UR: 405 - INSTITUTO DE ACCESO A LA INFORMACIÓN PÚBLICA Y PROTECCIÓN DE DATOS PERSONALES

Generando Bienestar

CONCEPTO	EJERCICIO FISCAL 2016	EJERCICIO FISCAL 2015
INGRESOS Y OTROS BENEFICIOS		
INGRESOS DE GESTION	**0**	**0**
IMPUESTOS	0	0
contribuciones de mejoras	0	0
DERECHOS	0	0
PARTICIPACIONES, APORTACIONES, TRANSFERENCIAS, ASIGNACIONES, SUBSIDIOS Y OTRAS AYUDAS	**4,834,530**	**4,987,262**
PARTICIPACIONES Y APORTACIONES	0	0
TRANSFERENCIAS, ASIGNACIONES, SUBSIDIOS Y OTRAS AYUDAS	4,834,530	4,987,262
OTROS INGRESOS Y BENEFICIOS	**0**	**0**
INGRESOS FINANCIEROS	0	0
OTROS INGRESOS DE EJERCICIOS ANTERIORES	0	0
INGRESOS EXTRAORDINARIOS	0	0
TOTAL DE INGRESOS Y OTROS BENEFICIOS	**4,834,530**	**4,987,262**

CONCEPTO	EJERCICIO FISCAL 2016	EJERCICIO FISCAL 2015
GASTOS Y OTRAS PERDIDAS		
GASTOS DE FUNCIONAMIENTO	**0**	**0**
SERVICIOS PERSONALES	0	0
MATERIALES Y SUMINISTROS	0	0
SERVICIOS GENERALES	0	0
TRANSFERENCIAS, ASIGNACIONES, SUBSIDIOS Y OTRAS AYUDAS	**4,834,530**	**4,987,262**
TRANSFERENCIAS INTERNAS Y ASIGNACIONES AL SECTOR PUBLICO	4,834,530	4,987,262
SUBSIDIOS Y SUBVENCIONES	0	0
AYUDAS SOCIALES	0	0
PENSIONES Y JUBILACIONES	0	0
TRANSFERENCIAS A FIDEICOMISOS, MANDATOS Y CONTRATOS ANALOGOS	0	0
TRANSFERENCIAS A LA SEGURIDAD SOCIAL	0	0
DONATIVO	0	0
TRANSFERENCIAS AL EXTERIOR	0	0
PARTICIPACIONES Y APORTACIONES	**0**	**0**
PARTICIPACIONES	0	0
APORTACIONES	0	0
CONVENIOS	0	0
INTERESES, COMISIONES Y OTROS GASTOS DE LA DEUDA PUBLICA	**0**	**0**
INTERESES DE LA DEUDA PÚBLICA	0	0
COMISIONES DE LA DEUDA PÚBLICA	0	0
GASTOS DE LA DEUDA PÚBLICA	0	0
COSTOS POR COBERTURAS	0	0
APOYOS FINANCIEROS	0	0
OTROS GASTOS Y PERDIDAS EXTRAORDINARIAS	**0**	**0**
GASTOS DE FUNCIONAMIENTO	0	0
ESTIMACIONES, DEPRECIACIONES, DETERIOROS, OBSOLESCENCIAS Y AMORTIZACIONES	0	0
PROVISIONES	0	0
DISMINUCION DE INVENTARIOS	0	0
AUMENTO POR INSUFICIENCIA DE ESTIMACIONES POR PERDIDA O DETERIORO U OBSOLESCENCIA	0	0
AUMENTO POR INSUFICIENCIA DE PROVISIONES	0	0
GASTOS DE FUNCIONAMIENTO	0	0
GASTOS DE FUNCIONAMIENTO	0	0
OTROS GASTOS	0	0
INVERSIÓN PÚBLICA	**0**	**0**
INVERSIÓN PÚBLICA NO CAPITALIZABLE	0	0
TOTAL DE GASTOS Y OTRAS PERDIDAS	**4,834,530**	**4,987,262**
AHORRO NETO DEL EJERCICIO	**0**	**0**

Instituto de Acceso a la Información Pública y Protección de Datos Personales del Estado de Oaxaca

Dirección de Administración

Lugar y fecha de generación: Reyes Mantecón, Oaxaca; a 25 de ABRIL de 2016

Bajo protesta de decir verdad declaramos que los estados financieros y sus Notas son razonablemente correctos y responsabilidad del emisor.

DIRECTORA DE ADMINISTRACION

LIC. TERESITA DE JESUS ARELLANES GOMEZ

COMISIONADO PRESIDENTE DEL INSTITUTO DE ACCESO A LA INFORMACION PUBLICA Y PROTECCION DE DATOS PE

LIC. FRANCISCO JAVIER ALVAREZ FIGUEROA

2010-2016

Cuenta de la Hacienda Pública Estatal 2016
Gobierno del Estado de Oaxaca
Estado de Variación de la Hacienda Pública
Del 1° de enero al 31 de diciembre de 2016 y 2015
(Pesos)
UR: 405 - INSTITUTO DE ACCESO A LA INFORMACIÓN PÚBLICA Y PROTECCIÓN DE DATOS PERSONALES

Generando Bienestar

Cuenta	Concepto	Hacienda Pública/ Patrimonio			Ajustes por Cambios de Valor	Total
		Contribuido	Generado			
			Ejerc. Ant.	Del Ejercicio		
	Rectificaciones de Resultados de Ejercicios Anteriores	**0**	**0**	**0**	**0**	**0**
3.2.5.1.0	CAMBIOS EN POLÍTICAS CONTABLES	0	0	0	0	0
3.2.5.2.0	CAMBIOS POR ERRORES CONTABLES	0	0	0	0	0
	Patrimonio Neto Inicial Ajustado del Ejercicio	**514,736**	**0**	**0**	**0**	**514,736**
3.1.1.0.0	APORTACIONES	0	0	0	0	0
3.1.2.0.0	DONACIONES DE CAPITAL	0	0	0	0	0
3.1.3.0.0	ACTUALIZACIONES DEL PATRIMONIO	514,736	0	0	0	514,736
	Variaciones de la Hacienda Pública / Patrimonio Neto del Ejercicio	**0**	**0**	**5,523,152**	**0**	**5,523,152**
3.2.1.0.0	RESULTADOS DEL EJERCICIO (AHORRO/ DESAHORRO)	0	0	0	0	0
3.2.2.0.0	RESULTADOS DE EJERCICIOS ANTERIORES	0	0	5,523,152	0	5,523,152
3.2.3	REVALUOS	0	0	0	0	0
3.2.4	RESERVAS	0	0	0	0	0
	Hacienda Pública / Patrimonio Neto Final del Ejercicio 2015	**514,736**	**0**	**5,523,152**	**0**	**6,037,888**
	Cambios en la Hacienda Pública / Patrimonio Neto del Ejercicio 2016	**514,736**	**0**	**0**	**0**	**514,736**
3.1.1.0.0	APORTACIONES	0	0	0	0	0
3.1.2.0.0	DONACIONES DE CAPITAL	0	0	0	0	0
3.1.3.0.0	ACTUALIZACIONES DEL PATRIMONIO	514,736	0	0	0	514,736
3.2.0.0.0	**Variaciones de la Hacienda Pública / Patrimonio Neto del Ejercicio**	**0**	**0**	**6,107,422**	**0**	**6,107,422**
3.2.1.0.0	RESULTADOS DEL EJERCICIO (AHORRO/ DESAHORRO)	0	0	0	0	0
3.2.2.0.0	RESULTADOS DE EJERCICIOS ANTERIORES	0	0	6,107,422	0	6,107,422
3.2.3	REVALUOS	0	0	0	0	0
3.2.4	RESERVAS	0	0	0	0	0
3.3.0.0.0	**Saldo Neto en la Hacienda Pública / Patrimonio 2016**	**514,736**	**0**	**6,107,422**	**0**	**6,622,158**

Lugar y fecha de [illegible] de 2016
Bajo protesta de decir verdad declaramos [illegible] razonablemente correctos y responsabilidad del emisor.

DIRECTORA DE ADMINISTRACION
LIC. TERESITA DE JESUS AREELANES GOMEZ

IAIP
Instituto de Acceso a la Información Pública y Protección de Datos Personales del Estado de Oaxaca
Dirección de Administración

COMISIONADO PRESIDENTE DEL INSTITUTO DE ACCESO A LA INFORMACION PUBLICA Y PROTECCION DE DATOS PE
LIC. FRANCISCO JAVIER ALVAREZ FIGUEROA

Cuenta de la Hacienda Pública Estatal 2016
Gobierno del Estado de Oaxaca
Estado de Cambios en la Situación Financiera
Del 1° de enero al 31 de marzo de 2016 y 2015
(Pesos)

2010-2016

UR: 405 - INSTITUTO DE ACCESO A LA INFORMACIÓN PÚBLICA Y PROTECCIÓN DE DATOS PERSONALES

Generando Bienestar

CONCEPTO	ORIGEN	APLICACIÓN	CONCEPTO	ORIGEN	APLICACIÓN
ACTIVO	0	5,865,904	PASIVO	5,281,634	0
ACTIVO CIRCULANTE	**0**	**5,281,634**	**PASIVO CIRCULANTE**	**5,281,634**	**0**
EFECTIVO Y EQUIVALENTES	0	1,728,187	CUENTAS POR PAGAR A CORTO PLAZO	5,281,634	0
DERECHOS A RECIBIR EFECTIVO O EQUIVALENTES	0	3,553,447	DOCUMENTOS POR PAGAR A CORTO PLAZO	0	0
DERECHO A RECIBIR BIENES O SERVICIOS	0	0	PORCION A CORTO PLAZO DE LA DEUDA PUBLICA A LARGO PLAZ O	0	0
INVENTARIOS	0	0	TITULOS Y VALORES A CORTO PLAZO	0	0
ALMACENES	0	0	PASIVOS DIFERIDOS A CORTO PLAZO	0	0
ESTIMACION POR PERDIDA O DETERIORO DE ACTIVOS CIRCULAR ES	0	0	FONDOS Y BIENES DE TERCEROS EN GARANTIA Y/O ADMINISTRA CION CORTO PLAZO	0	0
OTROS ACTIVOS CIRCULANTES	0	0		0	0
ACTIVO NO CIRCULANTE	**0**	**584,270**		0	0
INVERSIONES FINANCIERAS DE LARGO PLAZO	0	0	**PASIVO NO CIRCULANTE**	**0**	**0**
DERECHOS A RECIBIR EFECTIVO O EQUIVALENTES A LARGO PLA ZO	0	0	CUENTAS POR PAGAR A LARGO PLAZO	0	0
BIENES INMUEBLES, INFRAESTRUCTURA Y CONSTRUCCIONES EN PROCESO	0	0	DOCUMENTOS POR PAGAR A LARGO PLAZO	0	0
BIENES MUEBLES	0	584,270	DEUDA PÚBLICA A LARGO PLAZO	0	0
ACTIVOS INTANGIBLES	0	0	PASIVOS DIFERIDOS A LARGO PLAZO	0	0
DEPRECIACION, DETERIORO Y AMORTIZACIÓN ACUMULADA DE B IENES E INTANGIBLES	0	0	FONDOS Y BIENES DE TERCEROS EN GARANTIA Y/O ADMINISTRA CIÓN A LARGO PLAZO	0	0
ACTIVOS DIFERIDOS	0	0	PROVISIONES A LARGO PLAZO	0	0
ESTIMACION POR PERDIDA O DETERIORO DE ACTIVOS NO CIRCU LANTES	0	0	HACIENDA PUBLICA/PATRIMONIO	584,270	0
OTROS ACTIVOS NO CIRCULANTES	0	0	**HACIENDA PUBLICA/ PATRIMONIO CONTRIBUIDO**	**0**	**0**
			APORTACIONES	0	0
			DONACIONES DE CAPITAL	0	0
			ACTUALIZACIÓN DE LA HACIENDA PUBLICA/ PATRIMONIO	0	0
			HACIENDA PUBLICA/ PATRIMONIO GENERADO	**584,270**	**0**
			RESULTADOS DE EJERCICIO (AHORRO/ DESAHORRO)	0	0
			RESULTADOS DE EJERCICIOS ANTERIORES	584,270	0
			REVALUOS	0	0
			RESERVAS	0	0
			RECTIFICACIONES DE RESULTADOS DE EJECICIOS ANTERIORES	0	0
			EXCESO O INSUFICIENCIA EN LA ACTUALIZACION DE LA HACIE NDA PUBLICA/ PATRIMONIO	**0**	**0**
			RESULTADO POR POSICION MONETARIA	0	0
			RESULTADO POR TENENCIA DE ACTIVOS NO MONETARIOS	0	0
			Resultados del Ejercicio (Ahorro/Desahorro)	**0**	**0**
			Totales	**5,865,904**	**5,865,904**

Bajo protesta de decir verdad declaramos que los estados financieros y sus notas son razonablemente correctos y responsabilidad del emisor.

Lugar y Fecha de Elaboración: Santiago Matatlán, Oaxaca, 03 de ABRIL de 2016

DIRECTORA DE ADMINISTRACION

LIC. TERESITA DE JESUS ARELLANES GOMEZ

COMISIONADO PRESIDENTE DEL INSTITUTO DE ACCESO A LA INFORMACION PUBLICA Y PROTECCION DE DATOS PERSO

LIC. FRANCISCO JAVIER ALVAREZ FIGUEROA

Dirección de Administración

INSTITUTO DE ACCESO A LA INFORMACION PUBLICA Y PROTECCION DE DATOS PERSO

ESTADO DE FLUJO DE EFECTIVO

DEL 1o. DE ENERO AL 31 DE MARZO DE 2016

		31 DE MARZO 2016	31 DE DICIEMBRE DE 2015
	Flujos de Efectivo de las Actividades de Operación		
	Origen		
	Transferencias, Asignaciones y Subsidios y Otras ayudas	**4,834,530.31**	**26,138,318.42**
42210	Transferencias Internas y Asignaciones al Sector Público	4,834,530.31	26,138,318.42
	Transferencias al Resto del Sector Público		
	Subsidios y Subvenciones		
	Ayudas Sociales		
	Pensiones y Jubilaciones		
	Transferencias a Fideicomisos, Mandatos y Análogos		
	Transferencias Internas y Asignaciones al Sector Público		
	Otros Ingresos		
	Aplicación	**4,834,530.31**	**25,554,048.50**
	Servicios Personales		
	Materiales y Suministros		
	Servicios Generales		
	Transferencias, Asignaciones y Subsidios y Otras ayudas		
52110	Transferencias Internas y Asignaciones al Sector Público	4,834,530.31	25,554,048.50
	Transferencias al resto del Sector Público		
	Subsidios y Subvenciones		
	Ayudas Sociales		
	Pensiones y Jubilaciones		
	Transferencias a Fideicomisos, Mandatos y Análogos		
	Transferencias al Exterior		
	Participaciones		
	Aportaciones		
	Convenios		
	Flujos netos de Efectivo por Actividades de Operación		
	Flujos de Efectivo de las Actividades de Inversión		
	Origen		
	Contribuciones de Capital		
	Venta de Activos Físicos		
	Otros		
	Aplicación		
	Bienes Inmuebles y Muebles		
	Construcciones en Proceso (Obra Pública)		
	Otros		
	Flujos Netos de Efectivo por Actividades de Inversión		
	Flujo de Efectivo de las Actividades de Financiamiento		
	Origen		
	Endeudamiento Neto		
	Interno		
	Externo		
	Incremento de Otros Pasivos		
	Disminución de Activos Financieros		
	Aplicación		
	Incremento de Activos Financieros		
	Servicios de la Deuda		
	Interno		
	Externo		
	Disminución de Otros Pasivos		
	Flujos netos de Efectivo por Actividades de Financiamiento		
	Incremento/Disminución Neta en el Efectivo y Equivalentes al Efectivo	0.00	584,269.92
11131	**Efectivo y Equivalentes al Efectivo al Inicio del Ejercicio**	0.00	0.00
11131	**Efectivo y Equivalentes al Efectivo al Final del Ejercicio**	0.00	584,269.92

LIC. TAANCISCO JAVIER ALVAREZ FIGUEROA
COMISIONADO PRESIDENTE

LIC. TERESITA DE JESUS ANELLANES GOMEZ
DIRECTORA DE ADMINISTRACION

Instituto de Acceso a la Información Pública y Protección de Datos Personales del Estado de Oaxaca

Dirección de Administración

Cuenta de la Hacienda Pública Estatal 2016
Gobierno del Estado de Oaxaca
Estado Analítico del Activo
Del 1° de enero al 31 de marzo de 2016
(Pesos)

2010-2016

UR: 405 - INSTITUTO DE ACCESO A LA INFORMACIÓN PÚBLICA Y PROTECCIÓN DE DATOS PERSONALES

Generando Bienestar

DESCRIPCION	SALDO INICIAL	PERIODO		SALDO FINAL	FLUJO
		CARGOS	ABONOS		
ACTIVO					
ACTIVO CIRCULANTE	**9,578,486**	**9,671,493**	**10,079,043**	**9,170,936**	**-407,550**
EFECTIVO Y EQUIVALENTES	2,814,380	6,801,633	7,500,977	1,915,036	-699,344
DERECHOS A RECIBIR EFECTIVO O EQUIVALENTES	6,964,106	2,869,860	2,578,066	7,255,900	291,794
DERECHO A RECIBIR BIENES O SERVICIOS	—	—	—	—	—
INVENTARIOS	—	—	—	—	—
ALMACENES	—	—	—	—	—
ESTIMACION POR PERDIDA O DETERIORO DE ACTIVOS CIRCULARES	—	—	—	—	—
OTROS ACTIVOS CIRCULANTES	—	—	—	—	—
ACTIVO NO CIRCULANTE	**6,622,158**	—	—	**6,622,158**	—
INVERSIONES FINANCIERAS DE LARGO PLAZO	—	—	—	—	—
DERECHOS A RECIBIR EFECTIVO O EQUIVALENTES A LARGO PLAZO	—	—	—	—	—
BIENES INMUEBLES, INFRAESTRUCTURA Y CONSTRUCCIONES EN PROCESO	—	—	—	—	—
BIENES MUEBLES	6,622,158	—	—	6,622,158	—
ACTIVOS INTANGIBLES	—	—	—	—	—
DEPRECIACIÓN, DETERIORO Y AMORTIZACIÓN ACUMULADA DE BIENES E INTANGIBLES	—	—	—	—	—
ACTIVOS DIFERIDOS	—	—	—	—	—
ESTIMACION POR PERDIDA O DETERIORO DE ACTIVOS NO CIRCULANTES	—	—	—	—	—
OTROS ACTIVOS NO CIRCULANTES	—	—	—	—	—

Instituto de Acceso a la Información Pública y Protección de Datos Personal del Estado de Oaxaca
IAIP
Dirección de Administración

Lugar y fecha de generación: Reyes Mantecón, Oaxaca; a 25 de ABRIL de 2016

Bajo protesta de decir verdad declaramos que los estados financieros y sus Notas son razonablemente correctos y responsabilidad del emisor.

DIRECTORA DE ADMINISTRACION
LIC. TERESITA DE JESUS ARELLANES GOMEZ

COMISIONADO PRESIDENTE DEL INSTITUTO DE ACCESO A LA INFORMACION PUBLICA Y PROTECCION DE DATOS PE
LIC. FRANCISCO JAVIER ALVAREZ FIGUEROA

Cuenta de la Hacienda Pública Estatal 2016
Gobierno del Estado de Oaxaca
Estado Analítico de la Deuda y Otros Pasivos
Del 1° de enero al 31 de marzo de 2016
(Pesos)
UR: 405 - INSTITUTO DE ACCESO A LA INFORMACIÓN PÚBLICA Y PROTECCIÓN DE DATOS PERSONALES

DENOMINACIÓN DE LAS DEUDAS	MONEDA DE CONTRATACIÓN	INSTITUCION O PAÍS ACREEDOR	SALDO INICIAL DEL PERIODO	SALDO FINAL DEL PERIODO
DEUDA PÚBLICA				
Corto Plazo				
Deuda Interna				
Instituciones de Crédito	PESOS	MEXICO	0	0
Titulos y Valores			0	0
Arrendamientos Financieros			0	0
Deuda Externa				
Organismos Financieros Internacionales			0	0
Deuda Bilateral			0	0
Titulos y Valores			0	0
Arrendamientos Financieros			0	0
Subtotal a Corto Plazo			**0**	**0**
Largo Plazo				
Deuda Interna				
Instituciones de Crédito	PESOS	MEXICO	0	0
Titulos y Valores			0	0
Arrendamientos Financieros			0	0
Deuda Externa				
Organismos Financieros Internacionales			0	0
Deuda Bilateral			0	0
Titulos y Valores			0	0
Arrendamientos Financieros			0	0
Subtotal a Largo Plazo			**0**	**0**
OTROS PASIVOS				
OTROS	PESOS	MEXICO	0	0
SUBTOTAL OTROS PASIVOS			**0**	**0**
TOTAL DEUDA Y OTROS PASIVOS			**0**	**0**

NO APLICA

INFORME DE CUENTA PÚBLICA 2016

DEL 01 DE ENERO AL 31 DE MARZO

INSTITUTO DE ACCESO A LA INFORMACION PÚBLICA Y PROTECCION DE DATOS PERSONALES

Informes sobre Pasivos Contingentes

"NO APLICA"

9. Notas a los estados financieros

a. Nota de desglose.

NOTAS AL ESTADO DE SITUACIÓN FINANCIERA

Efectivo y Equivalentes

Los importes reflejados en este rubro se integran por fondos para cubrir en el corto plazo con el cumplimiento de obligaciones fiscales como son, pagos a terceros por concepto de ISSS,IMSS,RCV e infonavit. Así también por importes para el pago de laudos laborales, pagos de gratificaciones anuales de personal que ya no labora en la Institución y pagos pendientes a prestadores de bienes y servicios.

Se encuentra integrado por la cantidad de $ 1, 915,035.85 en Moneda Nacional y detallada de la siguiente manera:

CONCEPTO	AL 31 DE MARZO DE 2016	AL 31 DE DICIEMBRE 2015
CUENTA 0858616204 SERVICIOS PERSONALES 2013	$ 9,736.11	$ 9,736.11
CUANTA 0858616213 GASTOS DE OPERACIÓN 2013	$ 323,273.28	$ 452,540.79
CUENTA 0213333173 SERVICIOS PERSONALES 2014	$ 24,439.19	$ 24,439.19
CUENTA 0213333333 GASTOS DE OPERACIÓN 2014	$ 61,475.21	$ 433,003.83
CUENTA 0265737677 SERVICIOS PERSONALES 2015	$ 354,813.08	$1,469,917.24
CUENTA 0265737686 GASTOS DE OPERACIÓN 2015	$ 1,041,269.03	$ 223,999.26
CUENTA 0268426879 FONDO REVOLVENTE 2015	$ 743.20	$ 743.20
CUENTA 0416854040 SERVICIOS PERSONALES 2016	$ 9,211.35	
CUENTA 0416854013 GASTOS DE OPERACIÓN 2016	$ 90,075.40	

Derechos a recibir Efectivo o Equivalentes.

Representa e integra el importe de ministraciones pendientes de depósito por la Secretaria de Finanzas y de las provisiones para efectos de pagos a terceros por concepto de ISSS, IMSS, RCV, INFONAVIT, pensión alimenticia y de traspasos entre cuentas que se

realizaron de manera interna para darle continuidad a los programas y objetivos de la Institución.

Los saldos de esta cuenta por un importe de $7,255,900.17 se integran de la siguiente manera:

CONCEPTO	AL 31 DE MARZO DE 2016	AL 31 DE DICIEMBRE 2015
Gastos a Comprobar	$ 338,753.00	$ 325,376.09
Provisiones de Terceros	$ 466,791.33	$ 49,452.48
Otros Deudores	$ 6,450,355.84	$ 6,589,277.60

BIENES MUEBLES

En el caso de nuestro patrimonio está integrado por todos los rubros que se detallan a continuación y que se encuentran en condiciones de uso, debidamente resguardados por el personal de las diferentes áreas del Instituto.

Los saldos de esta cuenta por $6,622,157.87 se integra de la siguiente manera y no se ha incrementado el valor de los activos en el presente trimestre respecto al cierre del ejercicio 2015.

CONCEPTO	AL 31 DE MARZO DE 2016	AL 31 DE DICIEMBRE 2015
Muebles de Oficina y Estantería	$ 1,397,673.42	$ 1,397,673.42
Equipo de Cómputo y de Tecnologías de la Información	$ 2,161,235.73	$ 2,161,235.73
Equipos y aparatos audiovisuales	$ 191,940.66	$ 191,940.66
Cámaras fotográficas y de video	$ 78,758.20	$ 78,758.20
Automóviles y Camiones	$ 2,712,650.13	$ 2,712,650.13
Sistemas de Aire Acondicionado, Calefacción y de Refrigeración Industrial y Comercial	$ 8,757.02	$ 8,757.02
Equipo de Comunicación y telecomunicación	$ 59,166.31	$ 59,166.31
Herramientas y Máquinas- Herramienta	$ 11,976.40	$ 11,976.40

1.- MUEBLES DE OFICINA Y ESTANTERIA: El importe de esta cuenta la integra del valor histórico de los bienes muebles adquiridos en diferentes periodos.

2.- EQUIPO DE COMPUTO Y DE TECNOLOGIAS DE LA INFORMACION: Se integra del valor contable histórico de los equipos de cómputo tales como: Equipos de Cómputo de escritorio y Portátiles e impresoras adquiridos para cada una de las unidades administrativas.
3.-EQUIPOS Y APARATOS AUDIOVISUALES: El Importe de esta cuenta la integra del valor contable de equipos de video proyección y de perifoneo que se utilizan en las actividades oficiales del Instituto

4.-CAMARAS FOTOGRAFICAS Y DE VIDEO: Se integra del valor contable de video cámaras y accesorios que se utilizan para las diferentes sesiones y eventos oficiales de la Institución.

5.-AUTOMOVILES Y CAMIONES: representa el valor contable de la plantilla de vehículos y camionetas adquiridos para el cumplimiento de las tareas institucionales y diversas capacitaciones que se realizan por la Institución a diversos sujetos obligados.

6.-SISTEMA DE AIRE ACONDICIONADO, CALEFACCION Y DE REFRIGERACION INDUSTRIAL Y COMERCIAL: El saldo de esta cuenta se integra del valor contable de un equipo de aire acondicionado instalado en una de las unidades administrativas.

7.-EQUIPO DE COMUNICACIÓN Y TELECOMUNICACION: El saldo de esta cuenta se integra del valor contable de un conmutador telefónico, teléfonos y accesorios instalados en las instalaciones del instituto para uso oficial.

8.-HERRAMIENTAS Y MAQUINAS – HERRAMIENTAS: El saldo de esta cuenta la integra el valor contable de una bomba de agua y dispensadores de agua para el uso del personal adscrito al Instituto.

CUENTAS POR PAGAR A CORTO PLAZO.

Este importe representa el monto de los adeudos del Instituto con terceros, así como por adquisición de bienes y contratación de servicios que se deberán pagar en un plazo menor o igual a 180 días, los cuales se integran como sigue:

CONCEPTO	AL 31 DE MARZO DE [illegible]	AL 31 DE DICIEMBRE 2015
Deudas por Adquisición y Contratación de Bienes y Contratación de Servicios por Pagar	$ 388,679.77	$ 590,255.52
Transferencias Internas y Asignaciones al Sector Publico	$6,402,224.81	$6,887,453.11
Retenciones de Impuestos por Pagar a cp	$ 266,945.94	$ 500,999.69
Otras Cuentas por pagar a cp	$2,113,085.50	$1,599,777.47

ACTUALIZACIONES DE LA HACIENDA PÚBLICA/PATRIMONIO

Este se deriva del resultado del decremento de los activos registrados en el ejercicio 2012, así como el incremento de los activos fijos durante el mismo año en el que el aumento fue significativo

RESULTADO DE EJERCICIOS ANTERIORES

El saldo de esta cuenta refleja el monto acumulado de los activos del instituto de ejercicios anteriores.

NOTAS AL ESTADO DE ACTIVIDADES

INGRESOS Y OTROS BENEFICIOS

El importe de esta cuenta se integra de las transferencias internas recibidas en el marco de nuestro financiamiento autorizado con el objetivo de cumplir con nuestros programas y acciones establecidas en el mismo.

GASTOS Y OTRAS PÉRDIDAS

Corresponde al importe de las erogaciones de las transferencias internas recibidas y devengadas en el ejercicio.

El estado de actividades refleja el resultado entre los ingresos transferidos por la Secretaría de Finanzas y el total de Gastos realizados, esta cantidad representa el ahorro neto del ejercicio quedando de la siguiente manera:

CONCEPTO	AL 31 DE MARZO DE 2016	AL 31 DE DICIEMBRE 2015
Ingresos y Otros Beneficios	4,834530.31	$26,138,318.42
Gastos y Otras Perdidas	4,834530.31	$25,554,048.50
Ahorro neto del ejercicio	0	$ 584,269.92

NOTAS AL ESTADO DE VARIACIÓN EN LA HACIENDA PÚBLICA

Respecto al cierre del ejercicio fiscal 2015 en el presente trimestre no se reportan cambios en la Hacienda Pública-patrimonio

CONCEPTO	**AL 31 DE MARZO DE 2016**	**AL 31 DE DICIEMBRE 2015**

Muebles de Oficina y Estantería	$1,397,673.42	$1,397,673.42
Equipo de Cómputo y de Tecnologías de la Información	$2,161,235.73	$2,161,235.73
Equipos Y Aparatos Audiovisuales	$ 191,940.66	$ 191,940.66
Cámaras fotográficas y de Video	$ 78,758.20	$ 78,758.20
Automóviles y Camiones	$2,712,650.13	$2,712,650.13
Sistemas de Aire Acondicionado, Calefacción y de Refrigeración Industrial y Comercial	$ 8,757.02	$ 8,757.02
Equipo de Comunicación y telecomunicación	$ 59,166.31	$ 59,166.31
Herramientas y Máquinas- Herramienta	$ 11,976.40	$ 11,976.40

NOTAS AL ESTADO DE FLUJOS DE EFECTIVO

Este estado financiero identifica las fuentes de entradas y salidas de recursos, clasificadas por actividades de operación, de inversión y de financiamiento, respecto al ejercicio inmediato anterior el instituto tiene las mismas fuentes de origen y aplicación de recursos:

El análisis de los saldos inicial y final que figuran en la última parte del estado de flujo de efectivo la cuenta de efectivo y equivalentes se integra de la siguiente forma:

CONCEPTO	AL 31 DE MARZO 2016	AL 31 DE DICIEMBRE 2015
Efectivo en bancos Efectivo en bancos Dependencias Inversiones Temporales (hasta 3 Meses) Fondos con Afectación Especifica Depósitos de Fondos de Terceros y otros	$1,915,035.85	$2,614,379.62
Total de Efectivo y Equivalentes	$1,915,035.85	$2,614,379.62

NOTAS AL ESTADO ANALITICO DEL ACTIVO

Muestra el comportamiento del activo circulante y no circulante en cuanto a valores, derechos a recibir y bienes debidamente identificados y cuantificados con los que dispone nuestro Instituto para realizar sus actividades al inicio y al final del presente ejercicio fiscal.

Respecto al cierre del ejercicio fiscal 2015 en el presente trimestre el activo no circulante no tuvo ningún movimiento.

CONCILIACIÓN ENTRE LOS INGRESOS PRESUPUESTARIOS Y CONTABLES, ASÍ COMO ENTRE LOS EGRESOS PRESUPUESTARIOS Y LOS GASTOS CONTABLES

INSTITUTO DE ACCESO A LA INFORMACION PÚBLICA PROTECCION DE DATOS PERSONALES

CONCILIACION ENTRE LOS INGRESOS PRESUPUESTARIOS Y CONTABLES CORRESPONDIENTE DE 01 DE ENERO AL 31 DE MARZO DE 2016

		2016
1.- INGRESOS PRESUPUESTARIOS		**$ 4,834,530.31**
2.- MAS INGRESOS CONTABLES NO PRESUPUESTARIOS		$ -
INCREMENTO POR VARIACION DE INVENTARIOS	$ -	
	$ -	
DISMINUCION DEL EXCESO DE ESTIMACIONES POR PERDIDA O DETERIORO	$ -	
DISMINUCION DEL EXCESO DE PROVISIONES	$ -	
OTROS INGRESOS Y BENEFICIOS VARIOS	$ -	
OTROS INGRESOS CONTABLES NO PRESUPUESTARIOS	$ -	
3.- MENOS INGRESOS PRESUPUESTARIOS NO CONTABLES		$ -
PRODUCTOS DE CAPITAL	$ -	
APROVECHAMIENTOS CAPITAL	$ -	
INGRESOS DERIVADOS DE FINANCIAMIENTOS	$ -	
OTROS INGRESOS PRESUPUESTARIOS NO CONTABLES	$ -	
4.- INGRESOS CONTABLES		**$ 4,834,530.31**

INSTITUTO DE ACCESO A LA INFORMACION PÚBLICA Y PROTECCION DE DATOS PERSONALES

CONCILIACION ENTRE LOS EGRESOS PRESUPUESTARIOS Y LOS GASTOS CONTABLES
CORRESPONDIENTE DE 01 DE ENERO AL 31 DE MARZO DE 2016

		2016
1.- EGRESOS PRESUPUESTARIOS		**$ 4,834,530.31**
2.- MENOS EGRESOS PRESUPUESTARIOS NO CONTABLES		$
MUEBLES DE OFICINA Y ESTANTERIA	$ -	
EQUIPO DE COMPUTO Y TECNOLOGIAS DE LA INFORMACION	$ -	
EQUIPOS Y APARATOS AUDIOVISUALES	$ -	
CAMARAS FOTOGRAFICAS Y DE VIDEO	$ -	
AUTOMOVILES Y CAMIONES	$ -	
SISTEMA DE AIRE ACONDICIONADO	$ -	
EQUIPO DE COMUNICACIÓN Y TELECOMUNICACION	$ -	
HERRAMIENTAS Y MAQUINAS-HERRAMIENTAS	$ -	
ADEUDOS DE EJERCICIOS ANTERIORES (ADEFAS)	$ -	
OTROS EGRESOS PRESUPUESTALES NO CONTABLES	$ -	
3.- MAS GASTOS CONTABLES NO PRESUPUESTALES		$
ESTIMACIONES, DEPRECIACIONES, DETERIOROS Y AMORTIZACIONES	$ -	
PROVISIONES		
DISMINUCION DE INVENTARIOS		
OTROS GASTOS	$ -	
OTROS GASTOS CONTABLES NO PRESUPUESTALES	$ -	
4.- INGRESOS CONTABLES		**$ 4,834,530.31**

BASES PARA LA PREPARACIÓN DE LOS ESTADOS FINANCIEROS.

Para la preparación de los estados financieros se atendió lo establecido en los artículos 46 y 49 de la ley General de Contabilidad Gubernamental a si también atendiendo las normas, criterios y principios técnicos emitidos por el CONAC Y las disposiciones legales aplicables, obedeciendo a las mejores prácticas contables.

b. Nota de memoria.

No se utilizaron y registraron durante el primer trimestre de 2016.

c. Nota de gestión administrativa.

1.- INTRODUCCIÓN.

El Instituto de Acceso, a la Información Pública y Protección de Datos Personales del Estado de Oaxaca, durante el ejercicio fiscal 2015 no recibió en forma oportuna y en tiempo las transferencias internas del presupuesto autorizado, dificultando con esto el logro de los objetivos y acciones establecidas en nuestro programa Operativo Anual.
Derivado de lo anterior se refleja en nuestros estados financieros y registros contables diversos traspasos entre nuestras cuentas con la única finalidad de darle operatividad al instituto y cubrir diversos pagos a proveedores de servicios básicos y estar en condiciones de dar atención a las diversas actividades institucionales.

2.- PANORAMA ECONÓMICO

La situación financiera durante este ejercicio fue en las condiciones previstas desde ejercicios anteriores, por la falta de ministración oportuna de recursos que por decreto de presupuesto tenemos derecho, ante esta situación no solo complica la toma de decisiones y la operatividad pues también hay una gran afectación en nuestros registros contables.

3.- ACTUALIZACIÓN E HISTORIA

a) Fecha de Creación del Ente

El Instituto de Acceso a la Información Pública Y protección de datos Personales, es un Órgano autónomo del gobierno del estado de Oaxaca, encargado de tutelar los derechos fundamentales de acceso a las Información publica

La LX legislatura Constitucional del Estado de Oaxaca aprueba la Ley de Transparencia Y Acceso a la Información Pública para el Estado de Oaxaca misma que fue publicada en el Periódico Oficial del Estado el día 15 de marzo del 2008 y entro en vigor el día 21 de Julio del mismo año, de manera simultánea el Congreso del Estado nombro a los primeros tres consejeros que integraron el pleno del Instituto de Acceso a la Información Pública del Estado de Oaxaca el 30 de abril de 2008.

Posteriormente durante el año 2012 la LXI Legislatura del Estado realizo una reforma Constitucional a la Carta Magna del Estado y con ello se motiva y genera la necesidad de reformar la ley de Transparencia, lo que dio lugar a la creación de La Comisión de Transparencia y

Acceso a la Información Pública y Protección de Datos Personales del Estado de Oaxaca (COTAIPO), integrada por tres consejeros que iniciaron sus funciones en el mes de diciembre del año 2012 y concluyendo sus funciones en Septiembre del 2015, con la entrada en vigor del decreto número 1263 de fecha 30 de junio que fue aprobada por la LXII Legislatura y que da origen al Instituto de Acceso, a la Información Pública y Protección de Datos Personales (IAIP), con la instalación de su Consejo General el día 15 de Septiembre del año 2015, mismo que se integra de tres comisionados.

4.- ORGANIZACION Y OBJETO SOCIAL

a) Objeto social

Promover y Difundir la cultura de la transparencia y la rendición de cuentas, garantizando a los individuos sus derechos de acceso a la información pública y la protección de sus datos personales, generando condiciones de participación democrática y toma de decisiones.

b) Principal actividad

Su principal actividad es garantizar, promover y difundir el ejercicio del derecho de acceso a la información y la protección de los datos personales en poder de los sujetos obligados, así como resolver sobre la negativa o deficiencia en el ejercicio de los derechos, observando los principios de certeza, legalidad, independencia, imparcialidad y objetividad.

c) Ejercicio Fiscal

01 de enero al 31 de diciembre de 2016

d) Régimen Jurídico

Órgano Constitucional Autónomo

e) Consideraciones Fiscales del Ente

ISSS.- Impuesto sobre Sueldos y Salarios
IMSS.- Cuotas Obrero-patronales
INFONAVIT.- Retención de Créditos Infonavit
3% sobre Nóminas. - Impuesto Estatal sobre sueldos y salarios
ISR.- Retenciones de ISR por servicios profesionales

f) Estructura Organizacional Básica

- Consejo General
- Secretaria general de Acuerdos
- Secretaria Técnica
- Contraloría Interna

- Dirección de Administración
- Dirección de Asuntos Jurídicos
- Dirección de Capacitación, Investigación y Evaluación
- Dirección de Transparencia y Tecnologías

5.- BASES DE PREPARACION DE LOS ESTADOS FINANCIEROS

Para la preparación de los estados financieros se han observado la normatividad emitida por el CONAC y las disposiciones legales aplicables, así como las siguientes:

- Ley General de Contabilidad Gubernamental
- Postulados Básicos de Contabilidad Gubernamental
- Plan de Cuentas
- Clasificador por Objeto del Gasto
- Clasificador funcional del Gasto
- Clasificador por tipo de Gasto
- Normas y metodología para la emisión de información financiera
- Principales reglas de registro y valoración del patrimonio
- Manual de contabilidad gubernamental
- Instructivo de manejo de cuentas
- Guías contabilizadoras

6.- POLÍTICAS DE CONTABILIDAD SIGNIFICATIVAS. **- NO APLICA**

7.- POSICIÓN EN MONEDA EXTRANJERA Y PROTECCIÓN POR RIESGO CAMBIARIO. - **NO APLICA**

8.- REPORTE ANALÍTICO DEL ACTIVO. - **NO APLICA**

9.- FIDEICOMISOS, MANDATOS Y ANÁLOGOS. **- NO APLICA**

10.- REPORTE DE LA RECAUDACIÓN. - **NO APLICA**

11.- INFORMACIÓN SOBRE LA DEUDA Y EL REPORTE ANALÍTICO DE LA DEUDA. - **NO APLICA**

12.- CALIFICACIONES OTORGADAS. - **NO APLICA**

13.- PROCESOS DE MEJORA

- Promover la eficiencia, eficacia y economía de las operaciones bajo principios éticos y de transparencia.
- Garantizar la confiabilidad, integridad y oportunidad de la información
- Cumplir con las disposiciones legales normativas de la entidad para otorgar servicios públicos de calidad.

- Capacitación del personal en Materia de Contabilidad Gubernamental.

14.- INFORMACIÓN POR SEGMENTOS. - **NO APLICA**

15.- EVENTOS POSTERIORES AL CIERRE. - **NO APLICA**

16.- PARTES RELACIONADAS. - **NO APLICA**

17.- RESPONSABILIDAD SOBRE LA PRESENTACIÓN RAZONABLE DE LOS ESTADOS FINANCIEROS. - **NO APLICA**

2010-2015

INSTITUTO DE ACCESO A LA INFORMACIÓN PÚBLICA Y PROTECCIÓN DE DATOS PERSONALES DEL ESTADO DE OAXACA.

ESTADO ANALITICO DE INGRESOS PRESUPUESTARIOS
DEL 1 DE ENERO AL 31 DE MARZO DE 2016

(EN PESOS)

Rubro de Ingresos	Ingreso					
	Estimado	Ampliaciones y Reducciones	Modificado	Devengado	Recaudado	Diferencia
	(1)	(2)	(3=1+2)	(4)	(5)	(6=5-1)
Impuestos						
Contribuciones de Mejoras						
Derechos						
Productos						
Corriente						
Capital						
Aprovechamientos						
Corriente						
Capital						
Ingresos por Ventas de Bienes y Servicios						
Contribuciones no Comprendidas en las Fracciones de la Ley de Ingresos Causados en Ejercicios Fiscales Anteriores Pendientes de Liquidació o Pago						
Participaciones y Aportaciones						
Transferencias, Asignaciones, Subsidios y Otras Ayudas						
Otros Ingresos						
TOTAL	-	-	-	-	-	
				Ingresos excedentes		-

NO APLICA

Estado Analítico de Ingresos Por Fuente de Financiamiento	Ingreso					
	Estimado	Ampliaciones y Reducciones	Modificado	Devengado	Recaudado	Diferencia
	(1)	(2)	(3=1+2)	(4)	(5)	(6=5-1)
Ingresos del Gobierno	**26,342,990**	**- 1,684,441**	**24,658,549**	**4,834,530**	**4,478,711**	**- 21,864,279**
Impuestos	-	-	-	-	-	-
Contribuciones de Mejoras	-	-	-	-	-	-
Derechos	-	-	-	-	-	-
Productos	-	-	-	-	-	-
Corriente	-	-	-	-	-	-
Capital	-	-	-	-	-	-
Aprovechamientos	-	-	-	-	-	-
Corriente	-	-	-	-	-	-
Capital	-	-	-	-	-	-
Contribuciones no Comprendidas en las Fracciones de la Ley de Ingresos Causados en Ejercicios Fiscales Anteriores Pendientes de Liquidació o Pago	-	-	-	-	-	-
Participaciones y Aportaciones	-	-	-	-	-	-
Transferencias, Asignaciones, Subsidios y Otras Ayudas	26,342,990	- 1,684,441	24,658,549	4,834,530	4,478,711	- 21,864,279
Otros Ingresos	-	-	-	-	-	-
Ingresos de Organismos y Empresas	-	-	-	-	-	-
Cuotas y Aportaciones de Seguridad Social	-	-	-	-	-	-
Ingresos por Ventas de Bienes y Servicios	-	-	-	-	-	-
Transferencias, Asignaciones, Subsidios y Otras Ayudas	-	-	-	-	-	-
Ingresos derivados de financiamiento	-	-	-	-	-	-
Ingresos derivados de financiamiento	-	-	-	-	-	-
TOTAL	26,342,990	- 1,684,441	24,658,549	4,834,530	4,478,711	
				Ingresos excedentes		- 21,864,279



CUENTA PUBLICA 2016
ESTADO ANALITICO DEL EJERCICIO DEL PRESUPUESTO DE EGRESOS
CLASIFICACION POR OBJETO DEL GASTO (CAPITULO-CONCEPTO)

DE ENERO A MARZO

Cve	Concepto	Aprobado 1	Ampliaciones / Reducciones 2	Modificado 3 = (1+2)	Devengado 4	Pagado 5	Subejercicio 6 = (3-4)
405	INSTITUTO DE ACCESO A LA INFORMACIÓN PÚBLICA Y PROTECCIÓN DE DATOS PERSONALES						
4	TRANSFERENCIAS, ASIGNACIONES, SUBSIDIOS Y OTRAS AYUDAS	6,518,970.93	-1,684,440.62	4,834,530.31	4,834,530.31	4,475,710.87	0.00
1	TRANSFERENCIAS INTERNAS Y ASIGNACIONES AL SECTOR PÚBLICO	6,518,970.93	-1,684,440.62	4,834,530.31	4,834,530.31	4,475,710.87	0.00
	TOTAL DEPENDENCIA / ENTIDAD	6,518,970.93	-1,684,440.62	4,834,530.31	4,834,530.31	4,475,710.87	0.00



CUENTA PUBLICA 2016
ESTADO ANALITICO DEL EJERCICIO DEL PRESUPUESTO DE EGRESOS
CLASIFICACION ECONOMICA (POR TIPO DE GASTO)

25 de abril del 201
Página 001 de 001
03:35:01p.m.

DE ENERO A MARZO

Cve	Concepto	Aprobado 1	Ampliaciones / Reducciones 2	Modificado 3 = (1+2)	Devengado 4	Pagado 5	Subejercicio 6 = (3-4)
405	**INSTITUTO DE ACCESO A LA INFORMACIÓN PÚBLICA Y PROTECCIÓN DE DATOS PERSONALES**						
1	GASTO CORRIENTE	6,518,970.93	-1,684,440.62	4,834,530.31	4,834,530.31	4,478,710.87	0.0
	TOTAL DEPENDENCIA / ENTIDAD:	**6,518,970.93**	**-1,684,440.62**	**4,834,530.31**	**4,834,530.31**	**4,478,710.87**	**0.00**

Oaxaca de todos
un gobierno para todos

CUENTA PUBLICA 2016
ESTADO ANALITICO DEL EJERCICIO DEL PRESUPUESTO DE EGRESOS
CLASIFICACION ADMINISTRATIVA

25/04/2016
3:33:04 pm

DE ENERO A MARZ

Cve	Concepto	Aprobado 1	Ampliaciones / Reducciones 2	Modificado 3 = (1+2)	Devengado 4	Pagado Transferido 5	Subejercicio 6 = (3-4)
4	**ORGANOS AUTONOMOS**	**6,018,970.95**	**-1,584,440.62**	**4,834,530.31**	**4,834,530.31**	**4,478,710.87**	**0.00**
05	INSTITUTO DE ACCESO A LA INFORMACIÓN PÚBLICA Y PROTECCIÓN DE DATOS PERSONALES	6,018,970.93	-1,584,440.62	4,834,530.31	4,834,530.31	4,478,710.87	0.00
	TOTAL DEL GASTO:	**6,018,970.93**	**-1,584,440.62**	**4,834,530.31**	**4,834,530.31**	**4,478,710.87**	**0.00**

Oaxaca de todos un gobierno para todos

CUENTA PUBLICA 2016
ESTADO ANALITICO DEL EJERCICIO DEL PRESUPUESTO DE EGRESOS
CLASIFICACION FUNCIONAL (FINALIDAD Y FUNCION)
ENERO-MARZO

25/04/2016
3:36:02 pm

DE ENERO A MARZO

Cve	Concepto	Aprobado 1	Ampliaciones / Reducciones 2	Modificado 3 = (1+2)	Devengado 4	Pagado 5	Subejercicio 6 = (3-4)
405	INSTITUTO DE ACCESO A LA INFORMACIÓN PÚBLICA Y PROTECCIÓN DE DATOS PERSONALES						
1	GOBIERNO	6,318,970.93	-1,884,440.62	4,834,530.31	4,834,530.31	4,478,710.87	0.00
8	OTROS SERVICIOS GENERALES	6,318,970.93	-1,884,440.62	4,834,530.31	4,834,530.31	4,478,710.87	0.00
	TOTAL DEPENDENCIA / ENTIDAD	6,318,970.93	-1,884,440.62	4,834,530.31	4,834,530.31	4,478,710.87	0.00

Oaxaca de todos un gobierno para todos

CUENTA PUBLICA 2016
ESTADO ANALITICO DEL EJERCICIO DEL PRESUPUESTO DE EGRESOS
RESUMEN POR PROGRAMA PRESUPUESTARIO

DE ENERO A MARZO

Concepto		Aprobado 1	Ampliaciones / Reducciones 2	Modificado 3 = (1+2)	Devengado 4	Pagado 5	Subejercicio 6 = (3-4)
405	INSTITUTO DE ACCESO A LA INFORMACIÓN PÚBLICA Y PROTECCIÓN DE DATOS PERSONALES	6,518,970.93	-1,684,440.62	4,834,530.31	4,834,530.31	4,478,710.67	0.00
1	Programas	6,518,970.93	-1,684,440.62	4,834,530.31	4,834,530.31	4,478,710.67	0.00
2	Desempeño de las Funciones	6,518,970.93	-1,684,440.62	4,834,530.31	4,834,530.31	4,478,710.67	0.00
E	Prestación de Servicios Públicos	6,518,970.93	-1,684,440.62	4,834,530.31	4,834,530.31	4,478,710.67	0.00
	TOTAL GENERAL	6,518,970.93	-1,684,440.62	4,834,530.31	4,834,530.31	4,478,710.67	0.00

2015-2016
Gobierno del Estado de Oaxaca

GOBIERNO DEL ESTADO DE OAXACA
REPORTE DE AVANCE DE GESTION
PRIMER TRIMESTRE
UR 405 - INSTITUTO DE ACCESO A LA INFORMACIÓN PÚBLICA Y PROTECCIÓN DE DATOS PERSONALES

ALINEACIÓN PED:	EJE:	GOBIERNO HONESTO Y DE RESULTADOS	PROGRAMA:	165 - TRANSPARENCIA, RENDICIÓN DE CUENTAS Y PROTECCIÓN DE DATOS PERSONALES
	OBJETIVO:	TRANSPARENCIA, RENDICIÓN DE CUENTAS Y COMBATE A LA CORRUPCIÓN	FIN:	CONTRIBUIR A GARANTIZAR LA RENDICIÓN DE CUENTAS MEDIANTE MECANISMOS QUE PERMITAN LA TRANSPARENCIA, EL ACCESO A LA INFORMACIÓN PÚBLICA Y LA PROTECCIÓN DE DATOS PERSONALES.
ALINEACIÓN PES:	OBJETIVO:	GARANTIZAR LA RENDICIÓN DE CUENTAS Y ABATIR LA INCIDENCIA DE CONDUCTAS ILÍCITAS Y FALTAS ADMINISTRATIVAS GRAVES DE LOS SERVIDORES PÚBLICOS DEL GOBIERNO DEL ESTADO DE OAXACA.	PROPÓSITO:	LOS SUJETOS OBLIGADOS Y LA POBLACIÓN OAXAQUEÑA CUENTAN CON CONOCIMIENTOS SUFICIENTES EN MATERIA DE TRANSPARENCIA, ACCESO A LA INFORMACIÓN Y PROTECIÓN DE DATOS PERSONALES, ASÍ COMO CON MECANISMOS EFICIENTES QUE LES PERMITEN EL EJERCICIO DE ESTOS DERECHOS.
	ESTRATÉGIA:	CREACIÓN DE UN SISTEMA INTEGRAL DE INFORMACIÓN SOBRE LA GESTIÓN Y EL GASTO PÚBLICO, CON MECANISMOS QUE FACILITEN EL ACCESO Y ELEVEN LA CALIDAD DE LA MISMA, ASÍ COMO DEL FORTALECIMIENTO Y CONSOLIDACIÓN DEL MARCO JURÍDICO E INSTITUCIONAL EN MATERIA DE TRANSPARENCIA, PARA ASEGURAR QUE LAS AUTORIDADES CUMPLAN CABALMENTE SUS ATRIBUCIONES Y EJERZAN LOS RECURSOS CON EFICIENCIA Y APEGO A LEGALIDAD.	COMPONENTE:	CAPACITACIÓN EN MATERIA DE TRANSPARENCIA, ACCESO A LA INFORMACIÓN Y PROTECCIÓN DE DATOS PERSONALES IMPARTIDA
	RESULTADO:	LOS SUJETOS OBLIGADOS Y LA POBLACIÓN OAXAQUEÑA CUENTAN CON CONOCIMIENTOS SUFICIENTES EN MATERIA DE TRANSPARENCIA, ACCESO A LA INFORMACIÓN Y PROTECIÓN DE DATOS PERSONALES, ASÍ COMO CON MECANISMOS EFICIENTES QUE LES PERMITEN EL EJERCICIO DE ESTOS DERECHOS.	ACTIVIDAD:	EVENTO
OBJETIVO INSTITUCIONAL:		GARANTIZAR, PROMOVER Y DIFUNDIR EL EJERCICIO DEL DERECHO DE ACCESO A LA INFORMACIÓN, Y LA PROTECCIÓN DE LOS DATOS PERSONALES EN PODER DE LOS SUJETOS OBLIGADOS; ASÍ COMO RESOLVER SOBRE LA NEGATIVA O DEFICIENCIA EN EL EJERCICIO DE ESTOS DERECHOS, OBSERVANDO LOS PRINCIPIOS DE CERTEZA, LEGALIDAD, INDEPENDENCIA, IMPARCIALIDAD Y OBJETIVIDAD.	UE:	091-INSTITUTO DE ACCESO A LA INFORMACIÓN PÚBLICA Y PROTECCIÓN DE DATOS PERSONALES

PRESUPUESTO DE LA ACTIVIDAD

Aprobado	Ampliación	Reducción	Modificado	T1	T2	T3	T4	Acumulado	% de Devengado Acum. Vs. Modificado
224,100.00	0.00	19,000.00	205,100.00	0.00	0.00	0.00	0.00	0.00	0.00

DATOS DEL INDICADOR

Nombre :	PORCENTAJE DE EVENTOS REALIZADOS
Definición :	MIDE EL PORCENTAJE DE EVENTOS REALIZADOS
Método de Calculo :	(NÚMERO DE EVENTOS REALIZADOS/NÚMERO DE EVENTOS PROGRAMADOS)*100

Tipo	Dimensión	Frecuencia de Medición	Unidad de Medida	Tipo de Valor	Sentido Esperado
GESTIÓN	EFICACIA	TRIMESTRAL	PORCENTAJE	ACUMULADO	ASCENDENTE

MEDIOS DE VERIFICACIÓN / FUENTE INFORMACIÓN	SUPUESTO
BASE DE DATOS E INFORMES DE LOS EVENTOS REALIZADOS POR LAS DIRECCIONES DE CAPACITACIÓN, ASUNTOS JURÍDICOS, TRANSPARENCIA Y TECNOLOGÍAS DEL IAIP	LA SOCIEDAD OAXAQUEÑA Y LOS SUJETOS OBLIGADOS SE INTERESAN EN ASISTIR A SEMINARIOS, DIPLOMADOS Y DISTINTOS EVENTOS EN MATERIA DE TRANSPARENCIA, ACCESO A LA INFORMACIÓN Y PROTECCIÓN DE DATOS PERSONALES.

DATOS DE LA META

Definición de la variable Meta:	1 - NÚMERO DE EVENTOS REALIZADOS
Unidad de medida:	26 - NÚMERO

LÍNEA BASE DE LA META DEL INDICADOR

AÑO	2018	VALOR	4.00

AVANCE TRIMESTRAL

	1er.TRIMESTRE	2o.TRIMESTRE	3er.TRIMESTRE	4o.TRIMESTRE	TOTAL ACUMULADO
PROGRAMADA	1.00	1.00	1.00	1.00	4.00
ACTUALIZADA	1.00	1.00	1.00	1.00	4.00
ALCANZADA	1.00	0.00	0.00	0.00	1.00

PORCENTAJE ALCANZADO EN EL TRIMESTRE: 25.00 %

Instituto de Acceso a la Información Pública y Protección de Datos Personales del Estado de Oaxaca
Dirección de Administración

JEFE ADMINISTRATIVO
TERESITA DE JESUS ARELLANES GÓMEZ
DIRECTORA DE ADMINISTRACIÓN

TITULAR DE LA DEPENDENCIA/ENTIDAD
FRANCISCO JAVIER ALVAREZ FIGUEROA
COMISIONADO PRESIDENTE DEL INSTITUTO DE ACCESO A LA INFORMACIÓN Y PROTECCIÓN DE DATOS PERSONALES

2010-2016
Gobierno del Estado de Oaxaca

GOBIERNO DEL ESTADO DE OAXACA
REPORTE DE AVANCE DE GESTION
PRIMER TRIMESTRE
UR 405 - INSTITUTO DE ACCESO A LA INFORMACIÓN PÚBLICA Y PROTECCIÓN DE DATOS PERSONALES

ALINEACIÓN PED:	EJE:	GOBIERNO HONESTO Y DE RESULTADOS	PROGRAMA:	169 - TRANSPARENCIA, RENDICIÓN DE CUENTAS Y PROTECCIÓN DE DATOS PERSONALES	
	OBJETIVO:	TRANSPARENCIA, RENDICIÓN DE CUENTAS Y COMBATE A LA CORRUPCIÓN	FIN:	CONTRIBUIR A GARANTIZAR LA RENDICIÓN DE CUENTAS MEDIANTE MECANISMOS QUE PERMITAN LA TRANSPARENCIA, EL ACCESO A LA INFORMACIÓN PÚBLICA Y LA PROTECCIÓN DE DATOS PERSONALES.	
ALINEACIÓN PES:	OBJETIVO:	GARANTIZAR LA RENDICIÓN DE CUENTAS Y ABATIR LA INCIDENCIA DE CONDUCTAS ILÍCITAS Y FALTAS ADMINISTRATIVAS GRAVES DE LOS SERVIDORES PÚBLICOS DEL GOBIERNO DEL ESTADO DE OAXACA.	PROPÓSITO:	LOS SUJETOS OBLIGADOS Y LA POBLACIÓN OAXAQUEÑA CUENTAN CON CONOCIMIENTOS SUFICIENTES EN MATERIA DE TRANSPARENCIA, ACCESO A LA INFORMACIÓN Y PROTECIÓN DE DATOS PERSONALES, ASÍ COMO CON MECANISMOS EFICIENTES QUE LES PERMITEN EL EJERCICIO DE ESTOS DERECHOS.	
	ESTRATÉGIA:	CREACIÓN DE UN SISTEMA INTEGRAL DE INFORMACIÓN SOBRE LA GESTIÓN Y EL GASTO PÚBLICO, CON MECANISMOS QUE FACILITEN EL ACCESO Y ELEVEN LA CALIDAD DE LA MISMA, ASÍ COMO DEL FORTALECIMIENTO Y CONSOLIDACIÓN DEL MARCO JURÍDICO E INSTITUCIONAL EN MATERIA DE TRANSPARENCIA, PARA ASEGURAR QUE LAS AUTORIDADES CUMPLAN CABALMENTE SUS ATRIBUCIONES Y EJERZAN LOS RECURSOS CON EFICIENCIA Y APEGO A LEGALIDAD.	COMPONENTE:	CAPACITACIÓN EN MATERIA DE TRANSPARENCIA, ACCESO A LA INFORMACIÓN Y PROTECCIÓN DE DATOS PERSONALES IMPARTIDA	
	RESULTADO:	LOS SUJETOS OBLIGADOS Y LA POBLACIÓN OAXAQUEÑA CUENTAN CON CONOCIMIENTOS SUFICIENTES EN MATERIA DE TRANSPARENCIA, ACCESO A LA INFORMACIÓN Y PROTECIÓN DE DATOS PERSONALES, ASÍ COMO CON MECANISMOS EFICIENTES QUE LES PERMITEN EL EJERCICIO DE ESTOS DERECHOS.	ACTIVIDAD:	IMPARTICIÓN DE CURSO	
OBJETIVO INSTITUCIONAL:		GARANTIZAR, PROMOVER Y DIFUNDIR EL EJERCICIO DEL DERECHO DE ACCESO A LA INFORMACIÓN, Y LA PROTECCIÓN DE LOS DATOS PERSONALES EN PODER DE LOS SUJETOS OBLIGADOS; ASÍ COMO RESOLVER SOBRE LA NEGATIVA O DEFICIENCIA EN EL EJERCICIO DE ESTOS DERECHOS, OBSERVANDO LOS PRINCIPIOS DE CERTEZA, LEGALIDAD, INDEPENDENCIA, IMPARCIALIDAD Y OBJETIVIDAD.	UE:	001-INSTITUTO DE ACCESO A LA INFORMACIÓN PÚBLICA Y PROTECCIÓN DE DATOS PERSONALES	

PRESUPUESTO DE LA ACTIVIDAD

Aprobado	Ampliación	Reducción	Modificado	T1	T2	T3	T4	Acumulado	% de Devengado Acum. Vs. Modificado
2,433,788.35	44,920.94	94,113.61	2,384,574.68	466,883.63	0.00	0.00	0.00	527,794.00	19.16

DATOS DEL INDICADOR

Nombre :	PORCENTAJE DE CURSOS IMPARTIDOS
Definición :	MIDE EL PORCENTAJE DE CURSOS IMPARTIDOS REALIZADO CONTRA PROGRAMADO
Método de Calculo :	[(NÚMERO DE CURSOS IMPARTIDOS REALIZADO/ (NÚMERO DE CURSOS IMPARTIDOS PROGRAMADO)]*100

Tipo	Dimensión	Frecuencia de Medición	Unidad de Medida	Tipo de Valor	Sentido Esperado
GESTIÓN	EFICACIA	TRIMESTRAL	PORCENTAJE	ACUMULADO	ASCENDENTE

MEDIOS DE VERIFICACIÓN / FUENTE INFORMACIÓN	SUPUESTO
BASE DE DATOS DE CAPACITACIONES DEL DEPARTAMENTO DE CAPACITACIÓN DEL IAIP.	LOS SUJETOS OBLIGADOS Y LA SOCIEDAD CIVIL ACUDE A LAS CURSOS DE CAPACITACIÓN

DATOS DE LA META

Definición de la variable Meta:	1 - NÚMERO DE CURSOS IMPARTIDOS
Unidad de medida:	28 - NÚMERO

LÍNEA BASE DE LA META DEL INDICADOR

AÑO		VALOR	0.00

AVANCE TRIMESTRAL

	1er.TRIMESTRE	2o.TRIMESTRE	3er.TRIMESTRE	4o.TRIMESTRE	TOTAL ACUMULADO
PROGRAMADA	24.00	24.00	24.00	24.00	96.00
ACTUALIZADA	24.00	24.00	24.00	24.00	96.00
ALCANZADA	45.00	0.00	0.00	0.00	45.00

PORCENTAJE ALCANZADO EN EL TRIMESTRE: 45.00 %

JEFE ADMINISTRATIVO

TERESITA DE JESUS ARELLANES GÓMEZ
DIRECTORA DE ADMINISTRACIÓN

Instituto de Acceso a la Información Pública y Protección de Datos Personales del Estado de Oaxaca

TITULAR DE LA DEPENDENCIA/ENTIDAD

FRANCISCO JAVIER ALVAREZ FIGUEROA
COMISIONADO PRESIDENTE DEL INSTITUTO DE ACCESO A LA INFORMACIÓN Y PROTECCIÓN DE DATOS PERSONALES

Dirección de Administración

2010-2016
Gobierno del Estado de Oaxaca

GOBIERNO DEL ESTADO DE OAXACA
REPORTE DE AVANCE DE GESTION
PRIMER TRIMESTRE
UR 405 - INSTITUTO DE ACCESO A LA INFORMACIÓN PÚBLICA Y PROTECCIÓN DE DATOS PERSONALES

ALINEACIÓN PED:	EJE:	GOBIERNO HONESTO Y DE RESULTADOS	PROGRAMA:	186 - TRANSPARENCIA, RENDICIÓN DE CUENTAS Y PROTECCIÓN DE DATOS PERSONALES	
	OBJETIVO:	TRANSPARENCIA, RENDICIÓN DE CUENTAS Y COMBATE A LA CORRUPCIÓN	FIN:	CONTRIBUIR A GARANTIZAR LA RENDICIÓN DE CUENTAS MEDIANTE MECANISMOS QUE PERMITAN LA TRANSPARENCIA, EL ACCESO A LA INFORMACIÓN PÚBLICA Y LA PROTECCIÓN DE DATOS PERSONALES.	
ALINEACIÓN PES:	OBJETIVO:	GARANTIZAR LA RENDICIÓN DE CUENTAS Y ABATIR LA INCIDENCIA DE CONDUCTAS ILÍCITAS Y FALTAS ADMINISTRATIVAS GRAVES DE LOS SERVIDORES PÚBLICOS DEL GOBIERNO DEL ESTADO DE OAXACA.	PROPÓSITO:	LOS SUJETOS OBLIGADOS Y LA POBLACIÓN OAXAQUEÑA CUENTAN CON CONOCIMIENTOS SUFICIENTES EN MATERIA DE TRANSPARENCIA, ACCESO A LA INFORMACIÓN Y PROTECIÓN DE DATOS PERSONALES, ASÍ COMO CON MECANISMOS EFICIENTES QUE LES PERMITEN EL EJERCICIO DE ESTOS DERECHOS.	
	ESTRATÉGIA:	CREACIÓN DE UN SISTEMA INTEGRAL DE INFORMACIÓN SOBRE LA GESTIÓN Y EL GASTO PÚBLICO, CON MECANISMOS QUE FACILITEN EL ACCESO Y ELEVEN LA CALIDAD DE LA MISMA, ASÍ COMO DEL FORTALECIMIENTO Y CONSOLIDACIÓN DEL MARCO JURÍDICO E INSTITUCIONAL EN MATERIA DE TRANSPARENCIA, PARA ASEGURAR QUE LAS AUTORIDADES CUMPLAN CABALMENTE SUS ATRIBUCIONES Y EJERZAN LOS RECURSOS CON EFICIENCIA Y APEGO A LEGALIDAD.	COMPONENTE:	CAPACITACIÓN EN MATERIA DE TRANSPARENCIA, ACCESO A LA INFORMACIÓN Y PROTECCIÓN DE DATOS PERSONALES IMPARTIDA	
	RESULTADO:	LOS SUJETOS OBLIGADOS Y LA POBLACIÓN OAXAQUEÑA CUENTAN CON CONOCIMIENTOS SUFICIENTES EN MATERIA DE TRANSPARENCIA, ACCESO A LA INFORMACIÓN Y PROTECIÓN DE DATOS PERSONALES, ASÍ COMO CON MECANISMOS EFICIENTES QUE LES PERMITEN EL EJERCICIO DE ESTOS DERECHOS.	ACTIVIDAD:	IMPARTICIÓN DE CURSO	
OBJETIVO INSTITUCIONAL:		GARANTIZAR, PROMOVER Y DIFUNDIR EL EJERCICIO DEL DERECHO DE ACCESO A LA INFORMACIÓN, Y LA PROTECCIÓN DE LOS DATOS PERSONALES EN PODER DE LOS SUJETOS OBLIGADOS; ASÍ COMO RESOLVER SOBRE LA NEGATIVA O DEFICIENCIA EN EL EJERCICIO DE ESTOS DERECHOS, OBSERVANDO LOS PRINCIPIOS DE CERTEZA, LEGALIDAD, INDEPENDENCIA, IMPARCIALIDAD Y OBJETIVIDAD.	UE:	001-INSTITUTO DE ACCESO A LA INFORMACIÓN PÚBLICA Y PROTECCIÓN DE DATOS PERSONALES	

PRESUPUESTO DE LA ACTIVIDAD

Aprobado	Ampliación	Reducción	Modificado	T1	T2	T3	T4	Acumulado	% de Devengado Acum. Vs. Modificado
289,884.27	0.00	49,383.07	240,501.20	6,954.00	0.00	0.00	0.00	11,494.00	2.91

DATOS DEL INDICADOR

Nombre :	PORCENTAJE DE CURSOS IMPARTIDOS
Definición :	MIDE EL PORCENTAJE DE CURSOS IMPARTIDOS REALIZADO CONTRA PROGRAMADO
Método de Calculo :	[(NÚMERO DE CURSOS IMPARTIDOS REALIZADO/ (NÚMERO DE CURSOS IMPARTIDOS PROGRAMADO)*100

Tipo	Dimensión	Frecuencia de Medición	Unidad de Medida	Tipo de Valor	Sentido Esperado
GESTIÓN	EFICACIA	TRIMESTRAL	PORCENTAJE	ACUMULADO	ASCENDENTE

MEDIOS DE VERIFICACIÓN / FUENTE INFORMACIÓN	SUPUESTO
BASE DE DATOS DE CAPACITACIONES DEL DEPARTAMENTO DE CAPACITACIÓN DEL IAIP.	LOS SUJETOS OBLIGADOS Y LA SOCIEDAD CIVIL ACUDE A LAS CURSOS DE CAPACITACIÓN

DATOS DE LA META

Definición de la variable Meta:	1 - NÚMERO DE CURSOS IMPARTIDOS
Unidad de medida:	29 - NÚMERO

LÍNEA BASE DE LA META DEL INDICADOR

AÑO		VALOR	0.00

AVANCE TRIMESTRAL

	1er.TRIMESTRE	2o.TRIMESTRE	3er.TRIMESTRE	4o.TRIMESTRE	TOTAL ACUMULADO
PROGRAMADA	2.00	2.00	2.00	2.00	8.00
ACTUALIZADA	2.00	2.00	2.00	2.00	8.00
ALCANZADA	0.00	0.00	0.00	0.00	0.00

PORCENTAJE ALCANZADO EN EL TRIMESTRE: 0.00 %

JEFE ADMINISTRATIVO
TERESITA DE JESÚS ARELLANES GÓMEZ
DIRECTORA DE ADMINISTRACIÓN

Instituto de Acceso a la Información Pública y Protección de Datos Personales del Estado de Oaxaca
Dirección de Administración

TITULAR DE LA DEPENDENCIA/ENTIDAD
FRANCISCO JAVIER ALVAREZ FIGUEROA
COMISIONADO PRESIDENTE DEL INSTITUTO DE ACCESO A LA INFORMACIÓN Y PROTECCIÓN DE DATOS PERSONALES

2010-2016
Gobierno del Estado de Oaxaca

GOBIERNO DEL ESTADO DE OAXACA
REPORTE DE AVANCE DE GESTION
PRIMER TRIMESTRE
UR 405 - INSTITUTO DE ACCESO A LA INFORMACIÓN PÚBLICA Y PROTECCIÓN DE DATOS PERSONALES

ALINEACIÓN PED:	EJE:	GOBIERNO HONESTO Y DE RESULTADOS	PROGRAMA:	166 - TRANSPARENCIA, RENDICIÓN DE CUENTAS Y PROTECCIÓN DE DATOS PERSONALES	
	OBJETIVO:	TRANSPARENCIA, RENDICIÓN DE CUENTAS Y COMBATE A LA CORRUPCIÓN	FIN:	CONTRIBUIR A GARANTIZAR LA RENDICIÓN DE CUENTAS MEDIANTE MECANISMOS QUE PERMITAN LA TRANSPARENCIA, EL ACCESO A LA INFORMACIÓN PÚBLICA Y LA PROTECCIÓN DE DATOS PERSONALES.	
ALINEACIÓN PES:	OBJETIVO:	GARANTIZAR LA RENDICIÓN DE CUENTAS Y ABATIR LA INCIDENCIA DE CONDUCTAS ILÍCITAS Y FALTAS ADMINISTRATIVAS GRAVES DE LOS SERVIDORES PÚBLICOS DEL GOBIERNO DEL ESTADO DE OAXACA.	PROPÓSITO:	LOS SUJETOS OBLIGADOS Y LA POBLACIÓN OAXAQUEÑA CUENTAN CON CONOCIMIENTOS SUFICIENTES EN MATERIA DE TRANSPARENCIA, ACCESO A LA INFORMACIÓN Y PROTECIÓN DE DATOS PERSONALES, ASÍ COMO CON MECANISMOS EFICIENTES QUE LES PERMITEN EL EJERCICIO DE ESTOS DERECHOS.	
	ESTRATÉGIA:	CREACIÓN DE UN SISTEMA INTEGRAL DE INFORMACIÓN SOBRE LA GESTIÓN Y EL GASTO PÚBLICO, CON MECANISMOS QUE FACILITEN EL ACCESO Y ELEVEN LA CALIDAD DE LA MISMA, ASÍ COMO DEL FORTALECIMIENTO Y CONSOLIDACIÓN DEL MARCO JURÍDICO E INSTITUCIONAL EN MATERIA DE TRANSPARENCIA, PARA ASEGURAR QUE LAS AUTORIDADES CUMPLAN CABALMENTE SUS ATRIBUCIONES Y EJERZAN LOS RECURSOS CON EFICIENCIA Y APEGO A LEGALIDAD.	COMPONENTE:	DIFUSIÓN DEL DERECHO DE ACCESO A LA INFORMACIÓN, PROTECCIÓN DE DATOS PERSONALES Y TRANSPARENCIA REALIZADA	
	RESULTADO:	LOS SUJETOS OBLIGADOS Y LA POBLACIÓN OAXAQUEÑA CUENTAN CON CONOCIMIENTOS SUFICIENTES EN MATERIA DE TRANSPARENCIA, ACCESO A LA INFORMACIÓN Y PROTECIÓN DE DATOS PERSONALES, ASÍ COMO CON MECANISMOS EFICIENTES QUE LES PERMITEN EL EJERCICIO DE ESTOS DERECHOS.	ACTIVIDAD:	COMUNICADO SOBRE EL DERECHO AL ACCESO A LA INFORMACIÓN Y EL DERECHO DE PROTECCIÓN DE DATOS PERSONALES Y TRANSPARENCIA.	
OBJETIVO INSTITUCIONAL:		GARANTIZAR, PROMOVER Y DIFUNDIR EL EJERCICIO DEL DERECHO DE ACCESO A LA INFORMACIÓN, Y LA PROTECCIÓN DE LOS DATOS PERSONALES EN PODER DE LOS SUJETOS OBLIGADOS; ASÍ COMO RESOLVER SOBRE LA NEGATIVA O DEFICIENCIA EN EL EJERCICIO DE ESTOS DERECHOS, OBSERVANDO LOS PRINCIPIOS DE CERTEZA, LEGALIDAD, INDEPENDENCIA, IMPARCIALIDAD Y OBJETIVIDAD.	UE:	001-INSTITUTO DE ACCESO A LA INFORMACIÓN PÚBLICA Y PROTECCIÓN DE DATOS PERSONALES	

PRESUPUESTO DE LA ACTIVIDAD

Aprobado	Ampliación	Reducción	Modificado	T1	T2	T3	T4	Acumulado	% de Devengado Acum. Vs. Modificado
1,150,596.46	2,000.00	133,138.91	1,028,457.55	123,088.10	0.00	0.00	0.00	144,221.83	11.67

DATOS DEL INDICADOR

Nombre :	PORCENTAJE DE BOLETINES DE PRENSA GENERADOS
Definición :	MIDE EL PORCENTAJE DE BOLETINES DE PRENSA GENERADOS
Método de Calculo :	(NÚMERO DE BOLETINES DE PRENSA GENERADOS / NÚMERO DE BOLETINES DE PRENSA PROGRAMADOS) * 100

Tipo	Dimensión	Frecuencia de Medición	Unidad de Medida	Tipo de Valor	Sentido Esperado
GESTIÓN	EFICACIA	TRIMESTRAL	PORCENTAJE	ACUMULADO	ASCENDENTE

MEDIOS DE VERIFICACIÓN / FUENTE INFORMACIÓN	SUPUESTO
BASE DE DATOS DE LA BITACORA DE COMUNICADOS EMITIDOS POR EL DEPARTAMENTO DE COMUNICACION SOCIAL DEL IAIP.	LOS MEDIOS DE COMUNICACIÓN Y SEGUIDORES DE REDES SOCIALES REPRODUCEN LOS BOLETINES ELECTRONICOS E IMPRESOS EMITIDOS.

DATOS DE LA META

Definición de la variable Meta:	1 - NÚMERO DE COMUNICADOS SOBRE EL DERECHO AL ACCESO A LA INFORMACIÓN Y EL DERECHO DE PROTECCIÓN DE DATOS PERSONALES Y TRANSPARENCIA
Unidad de medida:	26 - NÚMERO

LÍNEA BASE DE LA META DEL INDICADOR

AÑO	2015	VALOR	80.00

AVANCE TRIMESTRAL

	1er.TRIMESTRE	2o.TRIMESTRE	3er.TRIMESTRE	4o.TRIMESTRE	TOTAL ACUMULADO
PROGRAMADA	20.00	20.00	20.00	20.00	80.00
ACTUALIZADA	20.00	20.00	20.00	20.00	80.00
ALCANZADA	21.00	0.00	0.00	0.00	21.00

PORCENTAJE ALCANZADO EN EL TRIMESTRE: 26.25 %

JEFE ADMINISTRATIVO
TERESITA DE JESUS ARELLANES GÓMEZ
DIRECTORA DE ADMINISTRACIÓN

Instituto de Acceso a la Información Pública y Protección de Datos Personales del Estado de Oaxaca
Dirección de Administración

TITULAR DE LA DEPENDENCIA/ENTIDAD
FRANCISCO JAVIER ALVAREZ FIGUEROA
COMISIONADO PRESIDENTE DEL INSTITUTO DE ACCESO A LA INFORMACIÓN Y PROTECCIÓN DE DATOS PERSONALES

2010-2016
Gobierno del Estado de Oaxaca

GOBIERNO DEL ESTADO DE OAXACA
REPORTE DE AVANCE DE GESTION
PRIMER TRIMESTRE
UR 405 - INSTITUTO DE ACCESO A LA INFORMACIÓN PÚBLICA Y PROTECCIÓN DE DATOS PERSONALES

ALINEACIÓN PED:	EJE:	GOBIERNO HONESTO Y DE RESULTADOS	PROGRAMA:	168 - TRANSPARENCIA, RENDICIÓN DE CUENTAS Y PROTECCIÓN DE DATOS PERSONALES	
	OBJETIVO:	TRANSPARENCIA, RENDICIÓN DE CUENTAS Y COMBATE A LA CORRUPCIÓN	FIN:	CONTRIBUIR A GARANTIZAR LA RENDICIÓN DE CUENTAS MEDIANTE MECANISMOS QUE PERMITAN LA TRANSPARENCIA, EL ACCESO A LA INFORMACIÓN PÚBLICA Y LA PROTECCIÓN DE DATOS PERSONALES.	
ALINEACIÓN PES:	OBJETIVO:	GARANTIZAR LA RENDICIÓN DE CUENTAS Y ABATIR LA INCIDENCIA DE CONDUCTAS ILÍCITAS Y FALTAS ADMINISTRATIVAS GRAVES DE LOS SERVIDORES PÚBLICOS DEL GOBIERNO DEL ESTADO DE OAXACA.	PROPÓSITO:	LOS SUJETOS OBLIGADOS Y LA POBLACIÓN OAXAQUEÑA CUENTAN CON CONOCIMIENTOS SUFICIENTES EN MATERIA DE TRANSPARENCIA, ACCESO A LA INFORMACIÓN Y PROTECIÓN DE DATOS PERSONALES, ASÍ COMO CON MECANISMOS EFICIENTES QUE LES PERMITEN EL EJERCICIO DE ESTOS DERECHOS.	
	ESTRATÉGIA:	CREACIÓN DE UN SISTEMA INTEGRAL DE INFORMACIÓN SOBRE LA GESTIÓN Y EL GASTO PÚBLICO, CON MECANISMOS QUE FACILITEN EL ACCESO Y ELEVEN LA CALIDAD DE LA MISMA, ASÍ COMO DEL FORTALECIMIENTO Y CONSOLIDACIÓN DEL MARCO JURÍDICO E INSTITUCIONAL EN MATERIA DE TRANSPARENCIA, PARA ASEGURAR QUE LAS AUTORIDADES CUMPLAN CABALMENTE SUS ATRIBUCIONES Y EJERZAN LOS RECURSOS CON EFICIENCIA Y APEGO A LEGALIDAD.	COMPONENTE:	DIFUSIÓN DEL DERECHO DE ACCESO A LA INFORMACIÓN, PROTECCIÓN DE DATOS PERSONALES Y TRANSPARENCIA REALIZADA	
	RESULTADO:	LOS SUJETOS OBLIGADOS Y LA POBLACIÓN OAXAQUEÑA CUENTAN CON CONOCIMIENTOS SUFICIENTES EN MATERIA DE TRANSPARENCIA, ACCESO A LA INFORMACIÓN Y PROTECIÓN DE DATOS PERSONALES, ASÍ COMO CON MECANISMOS EFICIENTES QUE LES PERMITEN EL EJERCICIO DE ESTOS DERECHOS.	ACTIVIDAD:	EVENTO	
OBJETIVO INSTITUCIONAL:		GARANTIZAR, PROMOVER Y DIFUNDIR EL EJERCICIO DEL DERECHO DE ACCESO A LA INFORMACIÓN, Y LA PROTECCIÓN DE LOS DATOS PERSONALES EN PODER DE LOS SUJETOS OBLIGADOS; ASÍ COMO RESOLVER SOBRE LA NEGATIVA O DEFICIENCIA EN EL EJERCICIO DE ESTOS DERECHOS, OBSERVANDO LOS PRINCIPIOS DE CERTEZA, LEGALIDAD, INDEPENDENCIA, IMPARCIALIDAD Y OBJETIVIDAD.	UE:	001-INSTITUTO DE ACCESO A LA INFORMACIÓN PÚBLICA Y PROTECCIÓN DE DATOS PERSONALES	

PRESUPUESTO DE LA ACTIVIDAD

Aprobado	Ampliación	Reducción	Modificado	T1	T2	T3	T4	Acumulado	% de Devengado Acum. Vs. Modificado
225,188.00	0.00	18,888.00	206,412.00	3,164.00	0.00	0.00	0.00	3,164.00	1.53

DATOS DEL INDICADOR

Nombre :	PORCENTAJE DE EVENTOS REALIZADOS
Definición :	MIDE EL PORCENTAJE DE EVENTOS REALIZADOS
Método de Calculo :	(NÚMERO DE EVENTOS REALIZADOS/NÚMERO DE EVENTOS PROGRAMADOS)*100

Tipo	Dimensión	Frecuencia de Medición	Unidad de Medida	Tipo de Valor	Sentido Esperado
GESTIÓN	EFICACIA	TRIMESTRAL	PORCENTAJE	ACUMULADO	ASCENDENTE

MEDIOS DE VERIFICACIÓN / FUENTE INFORMACIÓN	SUPUESTO
INFORME DE LOS EVENTOS DEL DEPARTAMENTO DE COMUNICACION SOCIAL DEL IAIP	LA SOCIEDAD OAXAQUEÑA SE MUESTRA INTERESADA Y ASISTE A LOS EVENTOS DE DIFUSION DE TRANSPARENCIA, ACCESO A LA INFORMACION PUBLICA Y PROTECCION DE DATOS PERSONALES.

DATOS DE LA META

Definición de la variable Meta:	1 - NÚMERO DE EVENTOS REALIZADOS
Unidad de medida:	26 - NÚMERO

LÍNEA BASE DE LA META DEL INDICADOR

AÑO	2015	VALOR	4.00

AVANCE TRIMESTRAL

	1er.TRIMESTRE	2o.TRIMESTRE	3er.TRIMESTRE	4o.TRIMESTRE	TOTAL ACUMULADO
PROGRAMADA	1.00	1.00	1.00	1.00	4.00
ACTUALIZADA	1.00	1.00	1.00	1.00	4.00
ALCANZADA	1.00	0.00	0.00	0.00	1.00

PORCENTAJE ALCANZADO EN EL TRIMESTRE: 25.00 %

JEFE ADMINISTRATIVO
TERESITA DE JESUS ARELLANES GÓMEZ
DIRECTORA DE ADMINISTRACIÓN

Instituto de Acceso a la Información Pública y Protección de Datos Personales del Estado de Oaxaca
Dirección de Administración

TITULAR DE LA DEPENDENCIA/ENTIDAD
FRANCISCO JAVIER ALVAREZ FIGUEROA
COMISIONADO PRESIDENTE DEL INSTITUTO DE ACCESO A LA INFORMACIÓN Y PROTECCIÓN DE DATOS PERSONALES

2015-2016
Gobierno del Estado de Oaxaca

GOBIERNO DEL ESTADO DE OAXACA
REPORTE DE AVANCE DE GESTION
PRIMER TRIMESTRE
UR 405 - INSTITUTO DE ACCESO A LA INFORMACIÓN PÚBLICA Y PROTECCIÓN DE DATOS PERSONALES

ALINEACIÓN PED:	EJE:	GOBIERNO HONESTO Y DE RESULTADOS	PROGRAMA:	188 - TRANSPARENCIA, RENDICIÓN DE CUENTAS Y PROTECCIÓN DE DATOS PERSONALES
	OBJETIVO:	TRANSPARENCIA, RENDICIÓN DE CUENTAS Y COMBATE A LA CORRUPCIÓN	FIN:	CONTRIBUIR A GARANTIZAR LA RENDICIÓN DE CUENTAS MEDIANTE MECANISMOS QUE PERMITAN LA TRANSPARENCIA, EL ACCESO A LA INFORMACIÓN PÚBLICA Y LA PROTECCIÓN DE DATOS PERSONALES.
ALINEACIÓN PES:	OBJETIVO:	GARANTIZAR LA RENDICIÓN DE CUENTAS Y ABATIR LA INCIDENCIA DE CONDUCTAS ILÍCITAS Y FALTAS ADMINISTRATIVAS GRAVES DE LOS SERVIDORES PÚBLICOS DEL GOBIERNO DEL ESTADO DE OAXACA.	PROPÓSITO:	LOS SUJETOS OBLIGADOS Y LA POBLACIÓN OAXAQUEÑA CUENTAN CON CONOCIMIENTOS SUFICIENTES EN MATERIA DE TRANSPARENCIA, ACCESO A LA INFORMACIÓN Y PROTECIÓN DE DATOS PERSONALES, ASÍ COMO CON MECANISMOS EFICIENTES QUE LES PERMITEN EL EJERCICIO DE ESTOS DERECHOS.
	ESTRATÉGIA:	CREACIÓN DE UN SISTEMA INTEGRAL DE INFORMACIÓN SOBRE LA GESTIÓN Y EL GASTO PÚBLICO, CON MECANISMOS QUE FACILITEN EL ACCESO Y ELEVEN LA CALIDAD DE LA MISMA, ASÍ COMO DEL FORTALECIMIENTO Y CONSOLIDACIÓN DEL MARCO JURÍDICO E INSTITUCIONAL EN MATERIA DE TRANSPARENCIA, PARA ASEGURAR QUE LAS AUTORIDADES CUMPLAN CABALMENTE SUS ATRIBUCIONES Y EJERZAN LOS RECURSOS CON EFICIENCIA Y APEGO A LEGALIDAD.	COMPONENTE:	DIFUSIÓN DEL DERECHO DE ACCESO A LA INFORMACIÓN, PROTECCIÓN DE DATOS PERSONALES Y TRANSPARENCIA REALIZADA.
	RESULTADO:	LOS SUJETOS OBLIGADOS Y LA POBLACIÓN OAXAQUEÑA CUENTAN CON CONOCIMIENTOS SUFICIENTES EN MATERIA DE TRANSPARENCIA, ACCESO A LA INFORMACIÓN Y PROTECIÓN DE DATOS PERSONALES, ASÍ COMO CON MECANISMOS EFICIENTES QUE LES PERMITEN EL EJERCICIO DE ESTOS DERECHOS.	ACTIVIDAD:	EVENTO
OBJETIVO INSTITUCIONAL:		GARANTIZAR, PROMOVER Y DIFUNDIR EL EJERCICIO DEL DERECHO DE ACCESO A LA INFORMACIÓN, Y LA PROTECCIÓN DE LOS DATOS PERSONALES EN PODER DE LOS SUJETOS OBLIGADOS; ASÍ COMO RESOLVER SOBRE LA NEGATIVA O DEFICIENCIA EN EL EJERCICIO DE ESTOS DERECHOS, OBSERVANDO LOS PRINCIPIOS DE CERTEZA, LEGALIDAD, INDEPENDENCIA, IMPARCIALIDAD Y OBJETIVIDAD.	UE:	001-INSTITUTO DE ACCESO A LA INFORMACIÓN PÚBLICA Y PROTECCIÓN DE DATOS PERSONALES

PRESUPUESTO DE LA ACTIVIDAD

Aprobado	Ampliación	Reducción	Modificado	T1	T2	T3	T4	Acumulado	% de Devengado Acum. Vs. Modificado
290,894.00	0.00	45,388.20	245,505.80	3,576.00	0.00	0.00	0.00	3,576.00	1.46

DATOS DEL INDICADOR

Nombre :	PORCENTAJE DE EVENTOS REALIZADOS
Definición :	MIDE EL PORCENTAJE DE EVENTOS REALIZADOS
Método de Calculo :	(NÚMERO DE EVENTOS REALIZADOS/NÚMERO DE EVENTOS PROGRAMADOS)*100

Tipo	Dimensión	Frecuencia de Medición	Unidad de Medida	Tipo de Valor	Sentido Esperado
GESTIÓN	EFICACIA	TRIMESTRAL	PORCENTAJE	ACUMULADO	ASCENDENTE

MEDIOS DE VERIFICACIÓN / FUENTE INFORMACIÓN	SUPUESTO
INFORME DE LOS EVENTOS DEL DEPARTAMENTO DE COMUNICACION SOCIAL DEL IAIP	LA SOCIEDAD OAXAQUEÑA SE MUESTRA INTERESADA Y ASISTE A LOS EVENTOS DE DIFUSION DE TRANSPARENCIA, ACCESO A LA INFORMACION PUBLICA Y PROTECCION DE DATOS PERSONALES.

DATOS DE LA META

Definición de la variable Meta:	1 - NÚMERO DE EVENTOS REALIZADOS
Unidad de medida:	28 - NÚMERO

LÍNEA BASE DE LA META DEL INDICADOR

AÑO	2016	VALOR	6.00

AVANCE TRIMESTRAL

	1er.TRIMESTRE	2o.TRIMESTRE	3er.TRIMESTRE	4o.TRIMESTRE	TOTAL ACUMULADO
PROGRAMADA	0.00	2.00	2.00	2.00	6.00
ACTUALIZADA	0.00	2.00	2.00	2.00	6.00
ALCANZADA	0.00	0.00	0.00	0.00	0.00

PORCENTAJE ALCANZADO EN EL TRIMESTRE: 0.00 %

JEFE ADMINISTRATIVO
TERESITA DE JESUS ARELLANES GOMEZ
DIRECTORA DE ADMINISTRACIÓN

Instituto de Acceso a la Información Pública y Protección de Datos Personales del Estado de Oaxaca

TITULAR DE LA DEPENDENCIA/ENTIDAD
FRANCISCO JAVIER ALVAREZ FIGUEROA
COMISIONADO PRESIDENTE DEL INSTITUTO DE ACCESO A LA INFORMACIÓN Y PROTECCIÓN DE DATOS PERSONALES

Dirección de Administración

2019-2016
Gobierno del Estado de Oaxaca

GOBIERNO DEL ESTADO DE OAXACA
REPORTE DE AVANCE DE GESTION
PRIMER TRIMESTRE
UR 405 - INSTITUTO DE ACCESO A LA INFORMACIÓN PÚBLICA Y PROTECCIÓN DE DATOS PERSONALES

ALINEACIÓN PED:
- **EJE:** GOBIERNO HONESTO Y DE RESULTADOS
- **OBJETIVO:** TRANSPARENCIA, RENDICIÓN DE CUENTAS Y COMBATE A LA CORRUPCIÓN

ALINEACIÓN PES:
- **OBJETIVO:** GARANTIZAR LA RENDICIÓN DE CUENTAS Y ABATIR LA INCIDENCIA DE CONDUCTAS ILÍCITAS Y FALTAS ADMINISTRATIVAS GRAVES DE LOS SERVIDORES PÚBLICOS DEL GOBIERNO DEL ESTADO DE OAXACA.
- **ESTRATÉGIA:** CREACIÓN DE UN SISTEMA INTEGRAL DE INFORMACIÓN SOBRE LA GESTIÓN Y EL GASTO PÚBLICO, CON MECANISMOS QUE FACILITEN EL ACCESO Y ELEVEN LA CALIDAD DE LA MISMA, ASÍ COMO DEL FORTALECIMIENTO Y CONSOLIDACIÓN DEL MARCO JURÍDICO E INSTITUCIONAL EN MATERIA DE TRANSPARENCIA, PARA ASEGURAR QUE LAS AUTORIDADES CUMPLAN CABALMENTE SUS ATRIBUCIONES Y EJERZAN LOS RECURSOS CON EFICIENCIA Y APEGO A LEGALIDAD.
- **RESULTADO:** LOS SUJETOS OBLIGADOS Y LA POBLACIÓN OAXAQUEÑA CUENTAN CON CONOCIMIENTOS SUFICIENTES EN MATERIA DE TRANSPARENCIA, ACCESO A LA INFORMACIÓN Y PROTECIÓN DE DATOS PERSONALES, ASÍ COMO CON MECANISMOS EFICIENTES QUE LES PERMITEN EL EJERCICIO DE ESTOS DERECHOS.

OBJETIVO INSTITUCIONAL: GARANTIZAR, PROMOVER Y DIFUNDIR EL EJERCICIO DEL DERECHO DE ACCESO A LA INFORMACIÓN, Y LA PROTECCIÓN DE LOS DATOS PERSONALES EN PODER DE LOS SUJETOS OBLIGADOS; ASÍ COMO RESOLVER SOBRE LA NEGATIVA O DEFICIENCIA EN EL EJERCICIO DE ESTOS DERECHOS, OBSERVANDO LOS PRINCIPIOS DE CERTEZA, LEGALIDAD, INDEPENDENCIA, IMPARCIALIDAD Y OBJETIVIDAD.

- **PROGRAMA:** 166 - TRANSPARENCIA, RENDICIÓN DE CUENTAS Y PROTECCIÓN DE DATOS PERSONALES
- **FIN:** CONTRIBUIR A GARANTIZAR LA RENDICIÓN DE CUENTAS MEDIANTE MECANISMOS QUE PERMITAN LA TRANSPARENCIA, EL ACCESO A LA INFORMACIÓN PÚBLICA Y LA PROTECCIÓN DE DATOS PERSONALES.
- **PROPÓSITO:** LOS SUJETOS OBLIGADOS Y LA POBLACIÓN OAXAQUEÑA CUENTAN CON CONOCIMIENTOS SUFICIENTES EN MATERIA DE TRANSPARENCIA, ACCESO A LA INFORMACIÓN Y PROTECIÓN DE DATOS PERSONALES, ASÍ COMO CON MECANISMOS EFICIENTES QUE LES PERMITEN EL EJERCICIO DE ESTOS DERECHOS.
- **COMPONENTE:** INFORME DE RESULTADO DE LA MÉTRICA DE LA TRANSPARENCIA LOCAL REALIZADO
- **ACTIVIDAD:** EVALUACIÓN DE LAS DIMENSIÓN DE LA MÉTRICA A LOS SUJETO OBLIGADO
- **UE:** 001-INSTITUTO DE ACCESO A LA INFORMACIÓN PÚBLICA Y PROTECCIÓN DE DATOS PERSONALES

PRESUPUESTO DE LA ACTIVIDAD

Aprobado	Ampliación	Reducción	Modificado	T1	T2	T3	T4	Acumulado	% de Devengado Acum. Vs. Modificado
819,058.51	3,000.00	61,419.82	760,638.69	128,566.48	0.00	0.00	0.00	146,566.43	18.80

DATOS DEL INDICADOR

Nombre :	PORCENTAJE DE SUJETOS OBLIGADOS EVALUADOS
Definición :	MIDE EL PORCENTAJE DE SUJETOS OBLIGADOS EVALUADOS REALIZADO CONTRA PROGRAMADO
Método de Calculo :	[(NÚMERO DE SUJETOS OBLIGADOS EVALUADOS REALIZADO/ (NÚMERO DE SUJETOS OBLIGADOS EVALUADOS PROGRAMADO)]*100

Tipo	Dimensión	Frecuencia de Medición	Unidad de Medida	Tipo de Valor	Sentido Esperado
GESTIÓN	EFICACIA	TRIMESTRAL	PORCENTAJE	ACUMULADO	ASCENDENTE

MEDIOS DE VERIFICACIÓN / FUENTE INFORMACIÓN	SUPUESTO
REPORTE DE LA EVALUACION DE LA MéTRICA DE TRANSPARENCIA REALIZADO POR EL DEPARTAMENTO DE MéTRICA Y EVALUACIóN DEL IAIP	EXISTEN CONDICIONES POLITICO-SOCIALES ESTABLES EN EL ESTADO

DATOS DE LA META

Definición de la variable Meta:	1 - NÚMERO DE SUJETOS OBLIGADOS EVALUADOS
Unidad de medida:	26 - NÚMERO

LÍNEA BASE DE LA META DEL INDICADOR

AÑO	2015	VALOR	48.00

AVANCE TRIMESTRAL

	1er.TRIMESTRE	2o.TRIMESTRE	3er.TRIMESTRE	4o.TRIMESTRE	TOTAL ACUMULADO
PROGRAMADA	0.00	0.00	20.00	20.00	40.00
ACTUALIZADA	0.00	0.00	20.00	20.00	40.00
ALCANZADA	0.00	0.00	0.00	0.00	0.00

PORCENTAJE ALCANZADO EN EL TRIMESTRE: 0.00 %

JEFE ADMINISTRATIVO
TERESITA DE JESUS ARELLANES GÓMEZ
DIRECTORA DE ADMINISTRACIÓN

Instituto de Acceso a la Información Pública y Protección de Datos Personales del Estado de Oaxaca
Dirección de Administración

TITULAR DE LA DEPENDENCIA/ENTIDAD
FRANCISCO JAVIER ALVAREZ FIGUEROA
COMISIONADO PRESIDENTE DEL INSTITUTO DE ACCESO A LA INFORMACIÓN Y PROTECCIÓN DE DATOS PERSONALES

2010-2016
Gobierno del Estado de Oaxaca

GOBIERNO DEL ESTADO DE OAXACA
REPORTE DE AVANCE DE GESTION
PRIMER TRIMESTRE
UR 405 - INSTITUTO DE ACCESO A LA INFORMACIÓN PÚBLICA Y PROTECCIÓN DE DATOS PERSONALES

ALINEACIÓN PED:	EJE:	GOBIERNO HONESTO Y DE RESULTADOS	PROGRAMA:	165 - TRANSPARENCIA, RENDICIÓN DE CUENTAS Y PROTECCIÓN DE DATOS PERSONALES
	OBJETIVO:	TRANSPARENCIA, RENDICIÓN DE CUENTAS Y COMBATE A LA CORRUPCIÓN	FIN:	CONTRIBUIR A GARANTIZAR LA RENDICIÓN DE CUENTAS MEDIANTE MECANISMOS QUE PERMITAN LA TRANSPARENCIA, EL ACCESO A LA INFORMACIÓN PÚBLICA Y LA PROTECCIÓN DE DATOS PERSONALES.
ALINEACIÓN PES:	OBJETIVO:	GARANTIZAR LA RENDICIÓN DE CUENTAS Y ABATIR LA INCIDENCIA DE CONDUCTAS ILÍCITAS Y FALTAS ADMINISTRATIVAS GRAVES DE LOS SERVIDORES PÚBLICOS DEL GOBIERNO DEL ESTADO DE OAXACA.	PROPÓSITO:	LOS SUJETOS OBLIGADOS Y LA POBLACIÓN OAXAQUEÑA CUENTAN CON CONOCIMIENTOS SUFICIENTES EN MATERIA DE TRANSPARENCIA, ACCESO A LA INFORMACIÓN Y PROTECIÓN DE DATOS PERSONALES, ASÍ COMO CON MECANISMOS EFICIENTES QUE LES PERMITEN EL EJERCICIO DE ESTOS DERECHOS.
	ESTRATÉGIA:	CREACIÓN DE UN SISTEMA INTEGRAL DE INFORMACIÓN SOBRE LA GESTIÓN Y EL GASTO PÚBLICO, CON MECANISMOS QUE FACILITEN EL ACCESO Y ELEVEN LA CALIDAD DE LA MISMA, ASÍ COMO DEL FORTALECIMIENTO Y CONSOLIDACIÓN DEL MARCO JURÍDICO E INSTITUCIONAL EN MATERIA DE TRANSPARENCIA, PARA ASEGURAR QUE LAS AUTORIDADES CUMPLAN CABALMENTE SUS ATRIBUCIONES Y EJERZAN LOS RECURSOS CON EFICIENCIA Y APEGO A LEGALIDAD.	COMPONENTE:	RECURSO DE REVISIÓN RESUELTO
	RESULTADO:	LOS SUJETOS OBLIGADOS Y LA POBLACIÓN OAXAQUEÑA CUENTAN CON CONOCIMIENTOS SUFICIENTES EN MATERIA DE TRANSPARENCIA, ACCESO A LA INFORMACIÓN Y PROTECIÓN DE DATOS PERSONALES, ASÍ COMO CON MECANISMOS EFICIENTES QUE LES PERMITEN EL EJERCICIO DE ESTOS DERECHOS.	ACTIVIDAD:	EMISIÓN DE RECOMENDACIÓN A SUJETO OBLIGADO QUE NO RESPONDEN SOLICITUD DE INFORMACIÓN
OBJETIVO INSTITUCIONAL:		GARANTIZAR, PROMOVER Y DIFUNDIR EL EJERCICIO DEL DERECHO DE ACCESO A LA INFORMACIÓN, Y LA PROTECCIÓN DE LOS DATOS PERSONALES EN PODER DE LOS SUJETOS OBLIGADOS; ASÍ COMO RESOLVER SOBRE LA NEGATIVA O DEFICIENCIA EN EL EJERCICIO DE ESTOS DERECHOS, OBSERVANDO LOS PRINCIPIOS DE CERTEZA, LEGALIDAD, INDEPENDENCIA, IMPARCIALIDAD Y OBJETIVIDAD.	UE:	001-INSTITUTO DE ACCESO A LA INFORMACIÓN PÚBLICA Y PROTECCIÓN DE DATOS PERSONALES

PRESUPUESTO DE LA ACTIVIDAD									
Aprobado	Ampliación	Reducción	Modificado	T1	T2	T3	T4	Acumulado	% de Devengado Acum. Vs. Modificado
3,324,746.37	7,000.00	46,613.60	3,285,131.77	668,862.64	0.00	0.00	0.00	788,726.22	20.38

DATOS DEL INDICADOR	
Nombre :	PORCENTAJE DE RECOMENDACIONES A SUJETO OBLIGADO QUE NO RESPONDE A SOLICITUD DE INFORMACIÓN EMITIDAS
Definición :	PORCENTAJE REALIZADO DE RECOMENDACIONES A SUJETO OBLIGADO QUE NO RESPONDE A SOLICITUD DE INFORMACIÓN EMITIDAS RESPECTO A LAS PROGRAMADAS
Método de Calculo :	(NÚMERO DE RECOMENDACIONES A SUJETO OBLIGADO QUE NO RESPONDE A SOLICITUD DE INFORMACIÓN EMITIDAS / NÚMERO DE RECOMENDACIONES A SUJETO OBLIGADO QUE NO RESPONDE A SOLICITUD DE INFORMACIÓN PROGRAMADAS) *100

Tipo	Dimensión	Frecuencia de Medición	Unidad de Medida	Tipo de Valor	Sentido Esperado
GESTIÓN	EFICACIA	TRIMESTRAL	PORCENTAJE	ACUMULADO	ASCENDENTE

MEDIOS DE VERIFICACIÓN / FUENTE INFORMACIÓN	SUPUESTO
BASE DE DATOS DE LAS RECOMENDACIONES EMITIDAS POR EL CONSEJO GENERAL REALIZADAS POR LA DIRECCIÓN DE ASUNTOS JURÍDICOS DEL IAIP	LOS SUJETOS OBLIGADOS NO RESPONDEN SOLICITUDES DE INFORMACION.

DATOS DE LA META	
Definición de la variable Meta:	1 - NÚMERO DE EMISIÓN DE RECOMENDACIÓN A SUJETO OBLIGADO QUE NO RESPONDE A SOLICITUD DE INFORMACIÓN
Unidad de medida:	26 - NÚMERO

LÍNEA BASE DE LA META DEL INDICADOR			
AÑO	2015	VALOR	100.00

AVANCE TRIMESTRAL					
	1er.TRIMESTRE	2o.TRIMESTRE	3er.TRIMESTRE	4o.TRIMESTRE	TOTAL ACUMULADO
PROGRAMADA	0.00	35.00	35.00	30.00	100.00
ACTUALIZADA	0.00	35.00	35.00	30.00	100.00
ALCANZADA	0.00	0.00	0.00	0.00	0.00

PORCENTAJE ALCANZADO EN EL TRIMESTRE: 0.00 %

JEFE ADMINISTRATIVO
TERESITA DE JESUS ARELLANES GOMEZ
DIRECTORA DE ADMINISTRACIÓN

Instituto de Acceso a la Información Pública y Protección de Datos Personales del Estado de Oaxaca

Dirección de Administración

TITULAR DE LA DEPENDENCIA/ENTIDAD
FRANCISCO JAVIER ALVAREZ FIGUEROA
COMISIONADO PRESIDENTE DEL INSTITUTO DE ACCESO A LA INFORMACIÓN Y PROTECCIÓN DE DATOS PERSONALES

2010-2016
Gobierno del Estado de Oaxaca

GOBIERNO DEL ESTADO DE OAXACA
REPORTE DE AVANCE DE GESTION
PRIMER TRIMESTRE
UR 405 - INSTITUTO DE ACCESO A LA INFORMACIÓN PÚBLICA Y PROTECCIÓN DE DATOS PERSONALES

ALINEACIÓN PED:	EJE:	GOBIERNO HONESTO Y DE RESULTADOS	PROGRAMA:	166 - TRANSPARENCIA, RENDICIÓN DE CUENTAS Y PROTECCIÓN DE DATOS PERSONALES
	OBJETIVO:	TRANSPARENCIA, RENDICIÓN DE CUENTAS Y COMBATE A LA CORRUPCIÓN	FIN:	CONTRIBUIR A GARANTIZAR LA RENDICIÓN DE CUENTAS MEDIANTE MECANISMOS QUE PERMITAN LA TRANSPARENCIA, EL ACCESO A LA INFORMACIÓN PÚBLICA Y LA PROTECCIÓN DE DATOS PERSONALES.
ALINEACIÓN PES:	OBJETIVO:	GARANTIZAR LA RENDICIÓN DE CUENTAS Y ABATIR LA INCIDENCIA DE CONDUCTAS ILÍCITAS Y FALTAS ADMINISTRATIVAS GRAVES DE LOS SERVIDORES PÚBLICOS DEL GOBIERNO DEL ESTADO DE OAXACA.	PROPÓSITO:	LOS SUJETOS OBLIGADOS Y LA POBLACIÓN OAXAQUEÑA CUENTAN CON CONOCIMIENTOS SUFICIENTES EN MATERIA DE TRANSPARENCIA, ACCESO A LA INFORMACIÓN Y PROTECIÓN DE DATOS PERSONALES, ASÍ COMO CON MECANISMOS EFICIENTES QUE LES PERMITEN EL EJERCICIO DE ESTOS DERECHOS.
	ESTRATÉGIA:	CREACIÓN DE UN SISTEMA INTEGRAL DE INFORMACIÓN SOBRE LA GESTIÓN Y EL GASTO PÚBLICO, CON MECANISMOS QUE FACILITEN EL ACCESO Y ELEVEN LA CALIDAD DE LA MISMA, ASÍ COMO DEL FORTALECIMIENTO Y CONSOLIDACIÓN DEL MARCO JURÍDICO E INSTITUCIONAL EN MATERIA DE TRANSPARENCIA, PARA ASEGURAR QUE LAS AUTORIDADES CUMPLAN CABALMENTE SUS ATRIBUCIONES Y EJERZAN LOS RECURSOS CON EFICIENCIA Y APEGO A LEGALIDAD.	COMPONENTE:	RECURSO DE REVISIÓN RESUELTO
	RESULTADO:	LOS SUJETOS OBLIGADOS Y LA POBLACIÓN OAXAQUEÑA CUENTAN CON CONOCIMIENTOS SUFICIENTES EN MATERIA DE TRANSPARENCIA, ACCESO A LA INFORMACIÓN Y PROTECIÓN DE DATOS PERSONALES, ASÍ COMO CON MECANISMOS EFICIENTES QUE LES PERMITEN EL EJERCICIO DE ESTOS DERECHOS.	ACTIVIDAD:	TRAMITACIÓN DE SOLICITUDES DE INFORMACIÓN A TRAVÉS DEL SISTEMA INFORMÁTICO DE ACCESO A LA INFORMACIÓN PÚBLICA
OBJETIVO INSTITUCIONAL:		GARANTIZAR, PROMOVER Y DIFUNDIR EL EJERCICIO DEL DERECHO DE ACCESO A LA INFORMACIÓN, Y LA PROTECCIÓN DE LOS DATOS PERSONALES EN PODER DE LOS SUJETOS OBLIGADOS; ASÍ COMO RESOLVER SOBRE LA NEGATIVA O DEFICIENCIA EN EL EJERCICIO DE ESTOS DERECHOS, OBSERVANDO LOS PRINCIPIOS DE CERTEZA, LEGALIDAD, INDEPENDENCIA, IMPARCIALIDAD Y OBJETIVIDAD.	UE:	001-INSTITUTO DE ACCESO A LA INFORMACIÓN PÚBLICA Y PROTECCIÓN DE DATOS PERSONALES

PRESUPUESTO DE LA ACTIVIDAD

Aprobado	Ampliación	Reducción	Modificado	T1	T2	T3	T4	Acumulado	% de Devengado Acum. Vs. Modificado
302,316.04	1,000.00	12,006.02	291,311.82	49,316.24	0.00	0.00	0.00	58,716.92	17.13

DATOS DEL INDICADOR

Nombre :	PORCENTAJE DE TRÁMITES DE SOLICITUDES DE INFORMACIÓN A TRAVÉS DEL SISTEMA INFORMATICO DE ACCESO A LA INFORMACIÓN PÚBLICA
Definición :	MIDE EL PORCENTAJE DE TRÁMITES DE SOLICITUDES DE INFORMACIÓN A TRAVÉS DEL SISTEMA INFORMÁTICO DE ACCESO A LA INFORMACIÓN PÚBLICA REALIZADO CONTRA PROGRAMADO
Método de Calculo :	[(NÚMERO DE TRÁMITES DE SOLICITUDES DE INFORMACIÓN A TRAVÉS DEL SISTEMA INFORMÁTICO DE ACCESO A LA INFORMACIÓN PUBLICA REALIZADO/ (NÚMERO DE TRÁMITES DE SOLICITUDES DE INFORMACIÓN A TRAVÉS DEL SISTEMA INFORMÁTICO DE ACCESO A LA INFORMACIÓN PÚBLICA PROGRAMADO)]*100

Tipo	Dimensión	Frecuencia de Medición	Unidad de Medida	Tipo de Valor	Sentido Esperado
GESTIÓN	EFICACIA	TRIMESTRAL	PORCENTAJE	ACUMULADO	ASCENDENTE

MEDIOS DE VERIFICACIÓN / FUENTE INFORMACIÓN:	SUPUESTO
REPORTES DE SOLICITUDES DE ACCESO A LA INFORMACIÓN TRAMITADAS EN EL SISTEMA INFORMATICO DE ACCESO A LA INFORMACIÓN PúBLICA , LOCLIZADOS EN LA DIRECCIÓN DE TECNOLOGIAS DEL IAIP.	LA SOCIEDAD OAXAQUEÑA EJERCE SU DERECHO DE SOLICITUDES DE INFORMACIÓN.

DATOS DE LA META

Definición de la variable Meta:	1 - NÚMERO DE TRÁMITES DE SOLICITUDES DE INFORMACIÓN A TRAVÉS DEL SISTEMA INFORMÁTICO DE ACCESO A LA INFORMACIÓN PÚBLICA
Unidad de medida:	26 - NÚMERO

LÍNEA BASE DE LA META DEL INDICADOR

AÑO	2016	VALOR	3,600.00

AVANCE TRIMESTRAL

	1er.TRIMESTRE	2o.TRIMESTRE	3er.TRIMESTRE	4o.TRIMESTRE	TOTAL ACUMULADO
PROGRAMADA	900.00	900.00	900.00	900.00	3,600.00
ACTUALIZADA	900.00	900.00	900.00	900.00	3,600.00
ALCANZADA	1,220.00	0.00	0.00	0.00	1,220.00

PORCENTAJE ALCANZADO EN EL TRIMESTRE: 33.89 %

JEFE ADMINISTRATIVO
TERESITA DE JESUS ARELLANES GÓMEZ
DIRECTORA DE ADMINISTRACIÓN

Instituto de Acceso a la Información Pública y Protección de Datos Personales del Estado de Oaxaca
Dirección de Administración

TITULAR DE LA DEPENDENCIA/ENTIDAD
FRANCISCO JAVIER ALVAREZ FIGUEROA
COMISIONADO PRESIDENTE DEL INSTITUTO DE ACCESO A LA INFORMACIÓN Y PROTECCIÓN DE DATOS PERSONALES

2010-2016
Gobierno del Estado de Oaxaca

GOBIERNO DEL ESTADO DE OAXACA
REPORTE DE AVANCE DE GESTION
PRIMER TRIMESTRE
UR 405 - INSTITUTO DE ACCESO A LA INFORMACIÓN PÚBLICA Y PROTECCIÓN DE DATOS PERSONALES

ALINEACIÓN PED:

EJE: GOBIERNO HONESTO Y DE RESULTADOS

OBJETIVO: TRANSPARENCIA, RENDICIÓN DE CUENTAS Y COMBATE A LA CORRUPCIÓN

ALINEACIÓN PES:

OBJETIVO: GARANTIZAR LA RENDICIÓN DE CUENTAS Y ABATIR LA INCIDENCIA DE CONDUCTAS ILÍCITAS Y FALTAS ADMINISTRATIVAS GRAVES DE LOS SERVIDORES PÚBLICOS DEL GOBIERNO DEL ESTADO DE OAXACA.

ESTRATÉGIA: CREACIÓN DE UN SISTEMA INTEGRAL DE INFORMACIÓN SOBRE LA GESTIÓN Y EL GASTO PÚBLICO, CON MECANISMOS QUE FACILITEN EL ACCESO Y ELEVEN LA CALIDAD DE LA MISMA, ASÍ COMO DEL FORTALECIMIENTO Y CONSOLIDACIÓN DEL MARCO JURÍDICO E INSTITUCIONAL EN MATERIA DE TRANSPARENCIA, PARA ASEGURAR QUE LAS AUTORIDADES CUMPLAN CABALMENTE SUS ATRIBUCIONES Y EJERZAN LOS RECURSOS CON EFICIENCIA Y APEGO A LEGALIDAD.

RESULTADO: LOS SUJETOS OBLIGADOS Y LA POBLACIÓN OAXAQUEÑA CUENTAN CON CONOCIMIENTOS SUFICIENTES EN MATERIA DE TRANSPARENCIA, ACCESO A LA INFORMACIÓN Y PROTECIÓN DE DATOS PERSONALES, ASÍ COMO CON MECANISMOS EFICIENTES QUE LES PERMITEN EL EJERCICIO DE ESTOS DERECHOS,

OBJETIVO INSTITUCIONAL: GARANTIZAR, PROMOVER Y DIFUNDIR EL EJERCICIO DEL DERECHO DE ACCESO A LA INFORMACIÓN, Y LA PROTECCIÓN DE LOS DATOS PERSONALES EN PODER DE LOS SUJETOS OBLIGADOS; ASÍ COMO RESOLVER SOBRE LA NEGATIVA O DEFICIENCIA EN EL EJERCICIO DE ESTOS DERECHOS, OBSERVANDO LOS PRINCIPIOS DE CERTEZA, LEGALIDAD, INDEPENDENCIA, IMPARCIALIDAD Y OBJETIVIDAD.

PROGRAMA: 168 - TRANSPARENCIA, RENDICIÓN DE CUENTAS Y PROTECCIÓN DE DATOS PERSONALES

FIN: CONTRIBUIR A GARANTIZAR LA RENDICIÓN DE CUENTAS MEDIANTE MECANISMOS QUE PERMITAN LA TRANSPARENCIA, EL ACCESO A LA INFORMACIÓN PÚBLICA Y LA PROTECCIÓN DE DATOS PERSONALES.

PROPÓSITO: LOS SUJETOS OBLIGADOS Y LA POBLACIÓN OAXAQUEÑA CUENTAN CON CONOCIMIENTOS SUFICIENTES EN MATERIA DE TRANSPARENCIA, ACCESO A LA INFORMACIÓN Y PROTECIÓN DE DATOS PERSONALES, ASÍ COMO CON MECANISMOS EFICIENTES QUE LES PERMITEN EL EJERCICIO DE ESTOS DERECHOS,

COMPONENTE: SERVICIO DEL PORTAL DE VENTANILLA ÚNICA PARA MUNICIPIO OTORGADO

ACTIVIDAD: IMPARTICIÓN DE CURSO

UE: 001-INSTITUTO DE ACCESO A LA INFORMACIÓN PÚBLICA Y PROTECCIÓN DE DATOS PERSONALES

PRESUPUESTO DE LA ACTIVIDAD

Aprobado	Ampliación	Reducción	Modificado	T1	T2	T3	T4	Acumulado	% de Devengado Acum. Vs. Modificado
1,612,371.18	10,000.00	24,263.61	1,598,107.57	313,947.24	0.00	0.00	0.00	313,947.24	19.64

DATOS DEL INDICADOR

Nombre:	PORCENTAJE DE CURSOS IMPARTIDOS
Definición:	MIDE EL PORCENTAJE DE CURSOS IMPARTIDOS REALIZADO CONTRA PROGRAMADO
Método de Calculo:	[(NÚMERO DE CURSOS IMPARTIDOS REALIZADO / NÚMERO DE CURSOS IMPARTIDOS PROGRAMADO)*100

Tipo	Dimensión	Frecuencia de Medición	Unidad de Medida	Tipo de Valor	Sentido Esperado
GESTIÓN	EFICACIA	TRIMESTRAL	PORCENTAJE	ACUMULADO	ASCENDENTE

MEDIOS DE VERIFICACIÓN / FUENTE INFORMACIÓN	SUPUESTO
BASE DE DATOS DE MIGRACIÓN AL SISTEMA NACIONAL E TRANSPARENCIA, DE LA DIRECCIÓN DE TRANSPARENCIA Y TECNICOLOGÍAS.	LOS SUJETOS OBLIGADOS SE ENCUENTRAN INTERESADOS EN INCORPORARSE A LA PLATAFORMA NACIONAL DE TRANSPARENCIA

DATOS DE LA META

Definición de la variable Meta:	1 - NÚMERO DE CURSOS IMPARTIDOS
Unidad de medida:	26 - NÚMERO

LÍNEA BASE DE LA META DEL INDICADOR

AÑO	2016	VALOR	30.00

AVANCE TRIMESTRAL

	1er.TRIMESTRE	2o.TRIMESTRE	3er.TRIMESTRE	4o.TRIMESTRE	TOTAL ACUMULADO
PROGRAMADA:	0.00	5.00	5.00	10.00	20.00
ACTUALIZADA:	0.00	5.00	5.00	10.00	20.00
ALCANZADA:	0.00	0.00	0.00	0.00	0.00

PORCENTAJE ALCANZADO EN EL TRIMESTRE: 0.00 %

JEFE ADMINISTRATIVO I

TERESITA DE JESUS ARELLANES GÓMEZ
DIRECTORA DE ADMINISTRACIÓN

Instituto de Acceso a la Información Pública y Protección de Datos Personales del Estado de Oaxaca
Dirección de Administración

TITULAR DE LA DEPENDENCIA/ENTIDAD

FRANCISCO JAVIER ALVAREZ FIGUEROA
COMISIONADO PRESIDENTE DEL INSTITUTO DE ACCESO A LA INFORMACIÓN Y PROTECCIÓN DE DATOS PERSONALES

2016-2016
Gobierno del Estado de Oaxaca

GOBIERNO DEL ESTADO DE OAXACA
REPORTE DE AVANCE DE GESTION
PRIMER TRIMESTRE
UR 405 - INSTITUTO DE ACCESO A LA INFORMACIÓN PÚBLICA Y PROTECCIÓN DE DATOS PERSONALES

ALINEACIÓN PED:	EJE:	GOBIERNO HONESTO Y DE RESULTADOS	PROGRAMA:	155 - TRANSPARENCIA, RENDICIÓN DE CUENTAS Y PROTECCIÓN DE DATOS PERSONALES
	OBJETIVO:	TRANSPARENCIA, RENDICIÓN DE CUENTAS Y COMBATE A LA CORRUPCIÓN	FIN:	CONTRIBUIR A GARANTIZAR LA RENDICIÓN DE CUENTAS MEDIANTE MECANISMOS QUE PERMITAN LA TRANSPARENCIA, EL ACCESO A LA INFORMACIÓN PÚBLICA Y LA PROTECCIÓN DE DATOS PERSONALES.
ALINEACIÓN PES:	OBJETIVO:	GARANTIZAR LA RENDICIÓN DE CUENTAS Y ABATIR LA INCIDENCIA DE CONDUCTAS ILÍCITAS Y FALTAS ADMINISTRATIVAS GRAVES DE LOS SERVIDORES PÚBLICOS DEL GOBIERNO DEL ESTADO DE OAXACA.	PROPÓSITO:	LOS SUJETOS OBLIGADOS Y LA POBLACIÓN OAXAQUEÑA CUENTAN CON CONOCIMIENTOS SUFICIENTES EN MATERIA DE TRANSPARENCIA, ACCESO A LA INFORMACIÓN Y PROTECIÓN DE DATOS PERSONALES, ASÍ COMO CON MECANISMOS EFICIENTES QUE LES PERMITEN EL EJERCICIO DE ESTOS DERECHOS.
	ESTRATÉGIA:	CREACIÓN DE UN SISTEMA INTEGRAL DE INFORMACIÓN SOBRE LA GESTIÓN Y EL GASTO PÚBLICO, CON MECANISMOS QUE FACILITEN EL ACCESO Y ELEVEN LA CALIDAD DE LA MISMA, ASÍ COMO DEL FORTALECIMIENTO Y CONSOLIDACIÓN DEL MARCO JURÍDICO E INSTITUCIONAL EN MATERIA DE TRANSPARENCIA, PARA ASEGURAR QUE LAS AUTORIDADES CUMPLAN CABALMENTE SUS ATRIBUCIONES Y EJERZAN LOS RECURSOS CON EFICIENCIA Y APEGO A LEGALIDAD.	COMPONENTE:	UNIDAD DE ENLACE CERTIFICADA
	RESULTADO:	LOS SUJETOS OBLIGADOS Y LA POBLACIÓN OAXAQUEÑA CUENTAN CON CONOCIMIENTOS SUFICIENTES EN MATERIA DE TRANSPARENCIA, ACCESO A LA INFORMACIÓN Y PROTECIÓN DE DATOS PERSONALES, ASÍ COMO CON MECANISMOS EFICIENTES QUE LES PERMITEN EL EJERCICIO DE ESTOS DERECHOS.	ACTIVIDAD:	CAPACITACIÓN
OBJETIVO INSTITUCIONAL:		GARANTIZAR, PROMOVER Y DIFUNDIR EL EJERCICIO DEL DERECHO DE ACCESO A LA INFORMACIÓN, Y LA PROTECCIÓN DE LOS DATOS PERSONALES EN PODER DE LOS SUJETOS OBLIGADOS; ASÍ COMO RESOLVER SOBRE LA NEGATIVA O DEFICIENCIA EN EL EJERCICIO DE ESTOS DERECHOS, OBSERVANDO LOS PRINCIPIOS DE CERTEZA, LEGALIDAD, INDEPENDENCIA, IMPARCIALIDAD Y OBJETIVIDAD.	UE:	001-INSTITUTO DE ACCESO A LA INFORMACIÓN PÚBLICA Y PROTECCIÓN DE DATOS PERSONALES

PRESUPUESTO DE LA ACTIVIDAD

Aprobado	Ampliación	Reducción	Modificado	T1	T2	T3	T4	Acumulado	% de Devengado Acum. Vs. Modificado
2,964,632.36	1,500.00	58,528.41	2,926,601.95	583,096.85	0.00	0.00	0.00	647,836.96	19.90

DATOS DEL INDICADOR

Nombre :	PORCENTAJE DE CAPACITACIONES
Definición :	MIDE EL PORCENTAJE DE CAPACITACIONES REALIZADO CONTRA PROGRAMADO
Método de Calculo :	(CAPACITACIONES REALIZADO / CAPACITACIONES PROGRAMADO)*100

Tipo	Dimensión	Frecuencia de Medición	Unidad de Medida	Tipo de Valor	Sentido Esperado
GESTIÓN	EFICACIA	TRIMESTRAL	PORCENTAJE	ACUMULADO	ASCENDENTE

MEDIOS DE VERIFICACIÓN / FUENTE INFORMACIÓN	SUPUESTO
BASE DE DATOS DE LOS TALLERES DE CAPACITACION IMPARTIDOS PARA LA CERTIFICACION DE LAS UNIDADES DE TRANSPARENCIA	LAS UNIDADES DE ENLACE SE ENCUENTRAN INTERESADAS EN ASISTIR A LA CONVOCATORIA DE CAPACITACION Y CERTIFICACION; LAS CONDICIONES POLITICO SOCIALES DEL ESTADO PERMITEN REALIZAR LAS CERTIFICACIONES

DATOS DE LA META

Definición de la variable Meta:	1 - NÚMERO DE CAPACITACIONES
Unidad de medida:	26 - NÚMERO

LÍNEA BASE DE LA META DEL INDICADOR

AÑO	2016	VALOR	0.00

AVANCE TRIMESTRAL

	1er.TRIMESTRE	2o.TRIMESTRE	3er.TRIMESTRE	4o.TRIMESTRE	TOTAL ACUMULADO
PROGRAMADA	0.00	0.00	4.00	4.00	8.00
ACTUALIZADA	0.00	0.00	4.00	4.00	8.00
ALCANZADA	0.00	0.00	0.00	0.00	0.00

PORCENTAJE ALCANZADO EN EL TRIMESTRE: 0.00 %

Instituto de Acceso a la Información Pública y Protección de Datos Personales del Estado de Oaxaca
Dirección de Administración

JEFE ADMINISTRATIVO
TERESITA DE JESUS ARELLANES GOMEZ
DIRECTORA DE ADMINISTRACIÓN

TITULAR DE LA DEPENDENCIA/ENTIDAD
FRANCISCO JAVIER ALVAREZ FIGUEROA
COMISIONADO PRESIDENTE DEL INSTITUTO DE ACCESO A LA INFORMACIÓN Y PROTECCIÓN DE DATOS PERSONALES

2010-2016
Gobierno del Estado de Oaxaca

GOBIERNO DEL ESTADO DE OAXACA
REPORTE DE AVANCE DE GESTION
PRIMER TRIMESTRE
UR 405 - INSTITUTO DE ACCESO A LA INFORMACIÓN PÚBLICA Y PROTECCIÓN DE DATOS PERSONALES

ALINEACIÓN PED:
- **EJE:** GOBIERNO HONESTO Y DE RESULTADOS
- **OBJETIVO:** TRANSPARENCIA, RENDICIÓN DE CUENTAS Y COMBATE A LA CORRUPCIÓN

ALINEACIÓN PES:
- **OBJETIVO:** GARANTIZAR LA RENDICIÓN DE CUENTAS Y ABATIR LA INCIDENCIA DE CONDUCTAS ILÍCITAS Y FALTAS ADMINISTRATIVAS GRAVES DE LOS SERVIDORES PÚBLICOS DEL GOBIERNO DEL ESTADO DE OAXACA.
- **ESTRATÉGIA:** CREACIÓN DE UN SISTEMA INTEGRAL DE INFORMACIÓN SOBRE LA GESTIÓN Y EL GASTO PÚBLICO, CON MECANISMOS QUE FACILITEN EL ACCESO Y ELEVEN LA CALIDAD DE LA MISMA, ASÍ COMO DEL FORTALECIMIENTO Y CONSOLIDACIÓN DEL MARCO JURÍDICO E INSTITUCIONAL EN MATERIA DE TRANSPARENCIA, PARA ASEGURAR QUE LAS AUTORIDADES CUMPLAN CABALMENTE SUS ATRIBUCIONES Y EJERZAN LOS RECURSOS CON EFICIENCIA Y APEGO A LEGALIDAD.
- **RESULTADO:** LOS SUJETOS OBLIGADOS Y LA POBLACIÓN OAXAQUEÑA CUENTAN CON CONOCIMIENTOS SUFICIENTES EN MATERIA DE TRANSPARENCIA, ACCESO A LA INFORMACIÓN Y PROTECIÓN DE DATOS PERSONALES, ASÍ COMO CON MECANISMOS EFICIENTES QUE LES PERMITEN EL EJERCICIO DE ESTOS DERECHOS.

OBJETIVO INSTITUCIONAL: GARANTIZAR, PROMOVER Y DIFUNDIR EL EJERCICIO DEL DERECHO DE ACCESO A LA INFORMACIÓN, Y LA PROTECCIÓN DE LOS DATOS PERSONALES EN PODER DE LOS SUJETOS OBLIGADOS; ASÍ COMO RESOLVER SOBRE LA NEGATIVA O DEFICIENCIA EN EL EJERCICIO DE ESTOS DERECHOS, OBSERVANDO LOS PRINCIPIOS DE CERTEZA, LEGALIDAD, INDEPENDENCIA, IMPARCIALIDAD Y OBJETIVIDAD.

- **PROGRAMA:** 160 - TRANSPARENCIA, RENDICIÓN DE CUENTAS Y PROTECCIÓN DE DATOS PERSONALES
- **FIN:** CONTRIBUIR A GARANTIZAR LA RENDICIÓN DE CUENTAS MEDIANTE MECANISMOS QUE PERMITAN LA TRANSPARENCIA, EL ACCESO A LA INFORMACIÓN PÚBLICA Y LA PROTECCIÓN DE DATOS PERSONALES.
- **PROPÓSITO:** LOS SUJETOS OBLIGADOS Y LA POBLACIÓN OAXAQUEÑA CUENTAN CON CONOCIMIENTOS SUFICIENTES EN MATERIA DE TRANSPARENCIA, ACCESO A LA INFORMACIÓN Y PROTECIÓN DE DATOS PERSONALES, ASÍ COMO CON MECANISMOS EFICIENTES QUE LES PERMITEN EL EJERCICIO DE ESTOS DERECHOS.
- **COMPONENTE:** ACCIONES DE GESTIÓN PARA LA TRANSPARENCIA, RENDICIÓN DE CUENTAS Y PROTECCIÓN DE DATOS PERSONALES REALIZADAS
- **ACTIVIDAD:** GESTIÓN ADMINISTRATIVA Y FINANCIERA
- **UE:** 001-INSTITUTO DE ACCESO A LA INFORMACIÓN PÚBLICA Y PROTECCIÓN DE DATOS PERSONALES

PRESUPUESTO DE LA ACTIVIDAD

Aprobado	Ampliación	Reducción	Modificado	T1	T2	T3	T4	Acumulado	% de Devengado Acum. Vs. Modificado
12,677,224.61	70,296.00	345,376.24	12,402,144.37	2,531,607.32	0.00	0.00	0.00	2,531,607.32	20.41

DATOS DEL INDICADOR

- **Nombre:** PORCENTAJE DE ACTIVIDADES DE GESTIÓN ADMINISTRATIVA Y FINANCIERA REALIZADAS
- **Definición:** MIDE EL PORCENTAJE DE ACTIVIDADES DE GESTIÓN ADMINISTRATIVA Y FINANCIERA REALIZADAS
- **Método de Calculo:** (ACTIVIDADES DE GESTIÓN ADMINISTRATIVA Y FINANCIERA REALIZADAS/ACTIVIDADES DE GESTIÓN ADMINISTRATIVA Y FINANCIERA PROGRAMADAS)*100

Tipo	Dimensión	Frecuencia de Medición	Unidad de Medida	Tipo de Valor	Sentido Esperado
GESTIÓN	EFICACIA	TRIMESTRAL	PORCENTAJE	ACUMULADO	ASCENDENTE

MEDIOS DE VERIFICACIÓN / FUENTE INFORMACIÓN	SUPUESTO

DATOS DE LA META

- **Definición de la variable Meta:** 1 - NÚMERO DE ACTIVIDADES DE GESTIÓN ADMINISTRATIVA Y FINANCIERA REALIZADAS
- **Unidad de medida:** 26 - NÚMERO

LÍNEA BASE DE LA META DEL INDICADOR

AÑO	2015	VALOR	40.00

AVANCE TRIMESTRAL

	1er.TRIMESTRE	2o.TRIMESTRE	3er.TRIMESTRE	4o.TRIMESTRE	TOTAL ACUMULADO
PROGRAMADA	10.00	10.00	10.00	10.00	40.00
ACTUALIZADA	10.00	10.00	10.00	10.00	40.00
ALCANZADA	6.00	0.00	0.00	0.00	6.00

PORCENTAJE ALCANZADO EN EL TRIMESTRE: 15.00 %

Instituto de Acceso a la Información Pública y Protección de Datos Personales del Estado de Oaxaca
Dirección de Administración

JEFE ADMINISTRATIVO
TERESITA DE JESUS ARELLANES GÓMEZ
DIRECTORA DE ADMINISTRACIÓN

TITULAR DE LA DEPENDENCIA/ENTIDAD
FRANCISCO JAVIER ALVAREZ FIGUEROA
COMISIONADO PRESIDENTE DEL INSTITUTO DE ACCESO A LA INFORMACIÓN Y PROTECCIÓN DE DATOS PERSONALES

INSTITUTO DE ACCESO A LA INFORMACION PÚBLICA Y PROTECCION DE DATOS PERSONALES

Programas y Proyectos de Inversión

"NO APLICA"

2010-2016

Informe de Cuenta Publica 2016

Relacion de Bienes Muebles que Componen el Patrimonio

Del 1o. de Enero al 31 de Marzo de 2016

(Pesos)

Generando Bienestar

INSTITUTO DE ACCESO A LA INFORMACION PUBLICA Y PROTECCION DE DATOS PERSONALES

CUENTA	DESCRIPCIÓN DEL BIEN	Saldo Final
12411	MUEBLES DE OFICINA Y ESTANTERÍA	1,387,673
12412	MUEBLES, EXCEPTO DE OFICINA Y ESTANTERÍA	
12413	EQUIPO DE CÓMPUTO Y DE TECNOLOGÍAS DE LA INFORMACIÓN	2,181,238
12419	OTROS MOBILIARIOS Y EQUIPOS DE ADMINISTRACIÓN	
12421	EQUIPOS Y APARATOS AUDIOVISUALES	191,941
12422	APARATOS DEPORTIVOS	
12423	CÁMARAS FOTOGRÁFICAS Y DE VIDEO	78,758
12429	OTRO MOBILIARIO Y EQUIPO EDUCACIONAL Y RECREATIVO	
12431	EQUIPO MÉDICO Y DE LABORATORIO	
12432	INSTRUMENTAL MÉDICO Y DE LABORATORIO	
12441	AUTOMÓVILES Y CAMIONES	2,712,650
12443	EQUIPO AEROESPACIAL	
12445	EMBARCACIONES	
12449	OTROS EQUIPOS DE TRANSPORTE	
12450	EQUIPO DE DEFENSA Y SEGURIDAD	
12461	MAQUINARIA Y EQUIPO AGROPECUARIO	
12462	MAQUINARIA Y EQUIPO INDUSTRIAL	
12463	MAQUINARIA Y EQUIPO DE CONSTRUCCIÓN	
12464	SISTEMAS DE AIRE ACONDICIONADO, CALEFACCIÓN Y DE REFRIGERACIÓN INDUSTRIAL Y COMERCIAL	6,757
12465	EQUIPO DE COMUNICACIÓN Y TELECOMUNICACIÓN	59,186
12466	EQUIPOS DE GENERACIÓN ELÉCTRICA, APARATOS Y ACCESORIOS ELÉCTRICOS	
12467	HERRAMIENTAS Y MÁQUINAS-HERRAMIENTA	11,976
12469	OTROS EQUIPOS	
12471	BIENES ARTISTICOS, CULTURALES Y CIENTIFICOS	
12483	AVES	
12484	OVINOS Y CAPRINOS	
12486	EQUINOS	
12487	ESPECIES MENORES Y DE ZOOLÓGICO	
12488	ÁRBOLES Y PLANTAS	
12489	OTROS ACTIVOS BIOLÓGICOS	
	SUMA TOTAL:	**6,622,158**

2010-2016

Informe de Cuenta Publica 2016
Relacion de Bienes Inmuebles que Componen el Patrimonio
Del 1o. de Enero al 31 de Marzo de 2016
(Pesos)

Generando Bienestar

INSTITUTO DE ACCESO A LA INFORMACION PUBLICA Y PROTECCION DE DATOS PERSONALES

CUENTA	DESCRIPCIÓN DEL BIEN	Saldo Final
	"NO APLICA"	

INSTITUTO DE ACCESO A LA INFORMACION PÚBLICA Y PROTECCION DE DATOS PERSONALES

Relación de Cuentas Bancarias Productivas Específicas

Relación de Cuentas Bancarias Productivas Especificas		
FONDO, PROGRAMA O CONVENIO	DATOS DE LA CUENTA BANCARIA	
	INSTITUCION BANCARIA	NUMERO DE CUENTA

"NO APLICA"

7.- TRIBUNAL ELECTORAL DEL ESTADO DE OAXACA

PRIMER AVANCE DE GESTION DE LA CUENTA PÚBLICA

EJERCICIO 2016

UR: 407 – TRIBUNAL ELECTORAL DEL ESTADO DE OAXACA

Resultados Generales de las actividades realizadas en el primer trimestre del ejercicio 2016

Durante el primer trimestre del ejercicio 2016 en el Tribunal Electoral del Estado de Oaxaca se ha avanzado con las actividades planteadas, cumpliendo de esta manera con los objetivos planteados para este año, atendiendo veinticinco Juicios para la Protección de los Derechos Político Electorales del Ciudadano (JDC), veintitrés Juicios para la Protección de los Derechos Político Electorales de la Ciudadanía en el Régimen de Sistemas Normativos Internos (JDCI), siete Juicios Electorales de Sistemas Normativos Internos (JNI), diez Recursos de Apelación (AP), un Recurso de Inconformidad de Elección de Ayuntamientos (RIN/EA), por mencionar algunos.

Asimismo, se ha acudido a diferentes municipios y agencias de las ocho regiones del estado con motivo de notificación de expedientes por cada uno de los asuntos recibidos.

2010-2016

Gobierno del Estado de Oaxaca
Estado de Situación Financiera
Al 31 de marzo de 2016
(Pesos)
UR: 407 - TRIBUNAL ELECTORAL DEL ESTADO DE OAXACA

Generando Bienestar

CONCEPTO	EJERCICIO FISCAL 2016	CONCEPTO	EJERCICIO FISCAL 2016
ACTIVO		PASIVO	
ACTIVO CIRCULANTE		**PASIVO CIRCULANTE**	
EFECTIVO Y EQUIVALENTES	361,472.94	CUENTAS POR PAGAR A CORTO PLAZO	2,357,884.72
DERECHOS A RECIBIR EFECTIVO O EQUIVALENTES	1,438,068.70	**Total de PASIVO CIRCULANTE**	**2,357,884.72**
Total de ACTIVO CIRCULANTE	**1,799,541.64**	**TOTAL PASIVO**	**2,357,884.72**
ACTIVO NO CIRCULANTE		HACIENDA PUBLICA/PATRIMONIO	
BIENES INMUEBLES, INFRAESTRUCTURA Y CONSTRUCCIONES EN PROCESO	1,980,800.00	**HACIENDA PUBLICA/ PATRIMONIO GENERADO**	
BIENES MUEBLES	1,351,842.08	RESULTADOS DE EJERCICIOS ANTERIORES	2,788,857.00
ACTIVOS INTANGIBLES	14,558.00	**Total de HACIENDA PUBLICA/ PATRIMONIO GENERADO**	**2,788,857.00**
Total de ACTIVO NO CIRCULANTE	**3,347,200.08**	**TOTAL HACIENDA**	**2,788,857.00**
		Resultados del Ejercicio (Ahorro/Desahorro)	**0**
TOTAL DE ACTIVOS	**5,146,741.72**	**Total de Pasivo y Patrimonio/Hacienda Pública**	**5,146,741.72**

240

Tribunal Electoral del Estado de Oaxaca
Dirección Administrativa

DIRECTOR ADMINISTRATIVO
LUIS ZARATE CUEVAS

Tribunal Electoral del Estado de Oaxaca
Mtro. Raymundo Wilfrido López Vásquez
Magistrado Presidente

MAGISTRADO PRESIDENTE DEL TRIBUNAL ELECTORAL
RAYMUNDO WILFRIDO LOPEZ VASQUEZ

2010-2016

Gobierno del Estado de Oaxaca
Estado de Actividades
Del 1° al 31 de marzo de 2016
(Pesos)
UR: 407 - TRIBUNAL ELECTORAL DEL ESTADO DE OAXACA

Generando Bienestar

CONCEPTO	EJERCICIO FISCAL 2016	CONCEPTO	EJERCICIO FISCAL 2016
INGRESOS Y OTROS BENEFICIOS		GASTOS Y OTRAS PERDIDAS	
PARTICIPACIONES, APORTACIONES, TRANSFERENCIAS, ASIGNACIONES, SUBSIDIOS Y OTRAS AYUDAS	**2,182,432.26**	**TRANSFERENCIAS, ASIGNACIONES, SUBSIDIOS Y OTRAS AYUDAS**	**2,182,432.26**
TRANSFERENCIAS, ASIGNACIONES, SUBSIDIOS Y OTRAS AYUDAS	2,182,432.26	TRANSFERENCIAS INTERNAS Y ASIGNACIONES AL SECTOR PÚBLICO	2,182,432.26
TOTAL DE INGRESOS Y OTROS BENEFICIOS	**2,182,432.26**	**TOTAL DE GASTOS Y OTRAS PERDIDAS**	**2,182,432.26**
		AHORRO NETO DEL EJERCICIO	**0**

Tribunal Electoral
del Estado de Oaxaca
Dirección Administrativa

DIRECTOR ADMINISTRATIVO
LUIS ZARATE CUEVAS

Tribunal Electoral
del Estado de Oaxaca
Mtro. Raymundo
Wilfrido López Vásquez
Magistrado Presidente

MAGISTRADO PRESIDENTE DEL TRIBUNAL ELECTORAL
RAYMUNDO WILFRIDO LOPEZ VASQUEZ

2010-2016

Gobierno del Estado de Oaxaca
Estado de Variación de la Hacienda Pública
Periodo: Del 1° al 31 de MARZO de 2016
(Pesos)
UR: 407 - TRIBUNAL ELECTORAL DEL ESTADO DE OAXACA

Generando Bienestar

Concepto	Hacienda Pública/ Patrimonio			Ajustes por Cambios de Valor	Total
	Contribuido	Generado			
		Ejerc. Ant.	Del Ejercicio		
Variaciones de la Hacienda Pública / Patrimonio Neto del Ejercicio	0	0	2,788,857.00	0.00	2,788,857.00
RESULTADOS DE EJERCICIOS ANTERIORES	0	0	2,788,857.00	0	2,788,857.00
Saldo Neto en la Hacienda Pública / Patrimonio 2016	0.00	0.00	2,788,857.00	0.00	2,788,857.00

242

Tribunal Electoral
del Estado de Oaxaca
Dirección Administrativa

DIRECTOR ADMINISTRATIVO
LUIS ZARATE CUEVAS

Tribunal Electoral
del Estado de Oaxaca
Mtro. Raymundo
Wilfrido López Vásquez
Magistrado Presidente

MAGISTRADO PRESIDENTE DEL TRIBUNAL ELECTORAL
RAYMUNDO WILFRIDO LOPEZ VASQUEZ

2010-2016

Gobierno del Estado de Oaxaca
Estado de Cambios en la Situación Financiera
Del 1° al 31 de marzo de 2016
(Pesos)
UR: 407 - TRIBUNAL ELECTORAL DEL ESTADO DE OAXACA

Generando Bienestar

CONCEPTO	ORIGEN	APLICACIÓN	CONCEPTO	ORIGEN	APLICACIÓN
ACTIVO	362,598.82	3,171,934.32	PASIVO	1,564,901.14	0
ACTIVO CIRCULANTE	**362,598.82**	**792,983.58**	**PASIVO CIRCULANTE**	**1,564,901.14**	**0**
EFECTIVO Y EQUIVALENTES	362,598.82	0	CUENTAS POR PAGAR A CORTO PLAZO	1,564,901.14	0
DERECHOS A RECIBIR EFECTIVO O EQUIVALENTES	0	792,983.58			
ACTIVO NO CIRCULANTE	**0**	**2,378,950.74**	HACIENDA PUBLICA/PATRIMONIO	2,788,857.00	0
BIENES INMUEBLES, INFRAESTRUCTURA Y CONSTRUCCIONES EN PROCESO	0	792,983.58			
BIENES MUEBLES	0	792,983.58	**HACIENDA PUBLICA/ PATRIMONIO GENERADO**	**2,788,857.00**	**0**
ACTIVOS INTANGIBLES	0	792,983.58	RESULTADOS DE EJERCICIOS ANTERIORES	2,788,857.00	0
			Resultados del Ejercicio (Ahorro/Desahorro)	**0**	**0**
			Totales	**4,716,356.96**	**3,171,934.32**

243

Tribunal Electoral
del Estado de Oaxaca
Dirección Administrativa

DIRECTOR ADMINISTRATIVO
LUIS ZARATE CUEVAS

Página1/1

Tribunal Electoral
del Estado de Oaxaca
Mtro. Raymundo
Wilfrido López Vásquez
Magistrado Presidente

MAGISTRADO PRESIDENTE DEL TRIBUNAL ELECTORAL
RAYMUNDO WILFRIDO LOPEZ VASQUEZ

2010-2016

Cuenta de la Hacienda Pública Estatal 2016
Gobierno del Estado de Oaxaca
Estado Analítico del Activo
Del 1° al 31 de marzo de 2016
(Pesos)
UR: 407 - TRIBUNAL ELECTORAL DEL ESTADO DE OAXACA

Generando Bienestar

DESCRIPCION	SALDO INICIAL	PERIODO		SALDO FINAL	FLUJO
		CARGOS	ABONOS		
ACTIVO					
ACTIVO CIRCULANTE	**792,983.58**	**6,338,113.52**	**5,331,555.46**	**1,799,541.64**	**1,006,558.06**
EFECTIVO Y EQUIVALENTES	724,071.76	3,458,897.42	3,821,496.24	361,472.94	-362,598.82
DERECHOS A RECIBIR EFECTIVO O EQUIVALENTES	68,911.82	2,879,216.10	1,510,059.22	1,438,068.70	1,369,156.88
ACTIVO NO CIRCULANTE	—	**3,347,200.08**	—	**3,347,200.08**	**3,347,200.08**
BIENES INMUEBLES, INFRAESTRUCTURA Y CONSTRUCCIONES EN PROCESO	—	1,980,800.00	—	1,980,800.00	1,980,800.00
BIENES MUEBLES	—	1,351,842.08	—	1,351,842.08	1,351,842.08
ACTIVOS INTANGIBLES	—	14,558.00	—	14,558.00	14,558.00
TOTAL ACTIVO	792,983.58	9,685,313.60	5,331,555.46	5,146,741.72	4,353,758.14

244

Tribunal Electoral del Estado de Oaxaca
Dirección Administrativa

DIRECTOR ADMINISTRATIVO
LUIS ZARATE CUEVAS

Página 1/1

Tribunal Electoral del Estado de Oaxaca
Mtro. Raymundo Wilfrido López Vásquez
Magistrado Presidente

MAGISTRADO PRESIDENTE DEL TRIBUNAL ELECTORAL
RAYMUNDO WILFRIDO LOPEZ VASQUEZ

Gobierno del Estado de Oaxaca
Estado Analítico de la Deuda y Otros Pasivos
Del 1° al 31 de marzo de 2016
(Pesos)
UR: 407 - TRIBUNAL ELECTORAL DEL ESTADO DE OAXACA

DENOMINACIÓN DE LAS DEUDAS	MONEDA DE CONTRATACIÓN	INSTITUCIÓN O PAÍS ACREEDOR	SALDO INICIAL DEL PERIODO	SALDO FINAL DEL PERIODO
DEUDA PÚBLICA				
Corto Plazo				
Deuda Interna				
Instituciones de Crédito	PESOS	MEXICO	0.00	0.00
Titulos y Valores			0	0
Arrendamientos Financieros			0	0
Deuda Externa				
Organismos Financieros Internacionales			0	0
Deuda Bilateral			0	0
Titulos y Valores			0	0
Arrendamientos Financieros			0	0
Subtotal a Corto Plazo			0.00	0.00
Largo Plazo				
Deuda Interna				
Instituciones de Crédito	PESOS	MEXICO	0.00	0.00
Titulos y Valores			0	0
Arrendamientos Financieros			0	0
Deuda Externa				
Organismos Financieros Internacionales			0	0
Deuda Bilateral			0	0
Titulos y Valores			0	0
Arrendamientos Financieros			0	0
Subtotal a Largo Plazo			0.00	0.00
OTROS PASIVOS				
OTROS	PESOS	MEXICO	0.00	0.00
SUBTOTAL OTROS PASIVOS			0.00	0.00
TOTAL DEUDA Y OTROS PASIVOS			0.00	0.00

Informes sobre Pasivos Contingentes

NO APLICA

UR : 407 - TRIBUNAL ELECTORAL DEL ESTADO DE OAXACA

ESTADO ANALÍTICO DE INGRESOS PRESUPUESTARIOS
DEL 1 DE ENERO AL 31 DE MARZO DE 2016

(EN PESOS)

Rubro de Ingresos	Ingreso					
	Estimado	Ampliaciones y Reducciones	Modificado	Devengado	Recaudado	Diferencia
	(1)	(2)	(3=1+2)	(4)	(5)	(6=5-1)
Impuestos						
Contribuciones de Mejoras						
Derechos						
Productos						
Corriente						
Capital						
Aprovechamientos						
Corriente						
Capital						
Ingresos por Ventas de Bienes y Servicios						
Contribuciones no Comprendidas en las Fracciones de la Ley de Ingresos Causados en Ejercicios Fiscales Anteriores Pendientes de Liquidació o Pago						
Participaciones y Aportaciones						
Transferencias, Asignaciones, Subsidios y Otras Ayudas						
Otros Ingresos						
TOTAL	-	-	-	-	-	-
				Ingresos excedentes		

NO APLICA

Estado Analítico de Ingresos Por Fuente de Financiamiento	Ingreso					
	Estimado	Ampliaciones y Reducciones	Modificado	Devengado	Recaudado	Diferencia
	(1)	(2)	(3=1+2)	(4)	(5)	(6=5-1)
Ingresos del Gobierno	-	-	37,782,348	8,478,539	8,478,539	-
Impuestos	-	-	-	-	-	-
Contribuciones de Mejoras	-	-	-	-	-	-
Derechos	-	-	-	-	-	-
Productos	-	-	-	-	-	-
Corriente	-	-	-	-	-	-
Capital	-	-	-	-	-	-
Aprovechamientos	-	-	-	-	-	-
Corriente	-	-	-	-	-	-
Capital	-	-	-	-	-	-
Contribuciones no Comprendidas en las Fracciones de la Ley de Ingresos Causados en Ejercicios Fiscales Anteriores Pendientes de Liquidació o Pago	-	-	-	-	-	-
Participaciones y Aportaciones	-	-	-	-	-	-
Transferencias, Asignaciones, Subsidios y Otras Ayudas	-	-	37,782,348	8,478,539	8,478,539	-
Otros Ingresos	-	-	-	-	-	-
Ingresos de Organismos y Empresas	-	-	-	-	-	-
Cuotas y Aportaciones de Seguridad Social	-	-	-	-	-	-
Ingresos por Ventas de Bienes y Servicios	-	-	-	-	-	-
Transferencias, Asignaciones, Subsidios y Otras Ayudas	-	-	-	-	-	-
Ingresos derivados de financiamiento	-	-	-	-	-	-
Ingresos derivados de financiamiento	-	-	-	-	-	-
TOTAL	-	-	37,782,348	8,478,539	8,478,539	-
				Ingresos excedentes		

Oaxaca de todos un gobierno para todos

CUENTA PUBLICA 2016
ESTADO ANALITICO DEL EJERCICIO DEL PRESUPUESTO DE EGRESOS
CLASIFICACION POR OBJETO DEL GASTO (CAPITULO-CONCEPTO)

DE ENERO A MARZO

Cve	Concepto	Aprobado 1	Ampliaciones / Reducciones 2	Modificado 3 = (1+2)	Devengado 4	Pagado 5	Subejercicio 6 = (3-4)
407	**TRIBUNAL ELECTORAL DEL ESTADO DE OAXACA**						
4	**TRANSFERENCIAS, ASIGNACIONES, SUBSIDIOS Y OTRAS AYUDAS**	**0.00**	**6,009,786.96**	**6,009,786.96**	**5,920,193.78**	**5,298,370.72**	**89,593.18**
1	TRANSFERENCIAS INTERNAS Y ASIGNACIONES AL SECTOR PÚBLICO	0.00	6,009,786.96	6,009,786.96	5,920,193.78	5,298,370.72	89,593.18
5	**BIENES MUEBLES, INMUEBLES E INTANGIBLES**	**0.00**	**558,343.08**	**558,343.08**	**558,343.08**	**0.00**	**0.00**
1	MOBILIARIO Y EQUIPO DE ADMINISTRACIÓN	0.00	403,785.03	403,785.03	403,785.03	0.00	0.00
2	MOBILIARIO Y EQUIPO EDUCACIONAL Y RECREATIVO	0.00	0.00	0.00	0.00	0.00	0.00
4	VEHÍCULOS Y EQUIPO DE TRANSPORTE	0.00	0.00	0.00	0.00	0.00	0.00
6	MAQUINARIA, OTROS EQUIPOS Y HERRAMIENTAS	0.00	140,000.05	140,000.05	140,000.05	0.00	0.00
9	ACTIVOS INTANGIBLES	0.00	14,558.00	14,558.00	14,558.00	0.00	0.00
	TOTAL DEPENDENCIA / ENTIDAD	**0.00**	**6,568,130.04**	**6,568,130.04**	**6,478,536.86**	**5,298,370.72**	**89,593.18**

Oaxaca de todos un gobierno para todos

CUENTA PUBLICA 2016
ESTADO ANALITICO DEL EJERCICIO DEL PRESUPUESTO DE EGRESOS
CLASIFICACION ECONOMICA (POR TIPO DE GASTO)

DE ENERO A MARZO

Cve	C o n c e p t o	Aprobado 1	Ampliaciones / Reducciones 2	Modificado 3 = (1+2)	Devengado 4	Pagado 5	Subejercicio 6 = (3-4)
407	**TRIBUNAL ELECTORAL DEL ESTADO DE OAXACA**						
1	GASTO CORRIENTE	0.00	6,009,786.96	6,009,786.96	5,920,193.78	5,298,370.72	89,593.18
2	GASTO DE CAPITAL	0.00	558,343.08	558,343.08	558,343.08	0.00	0.00
	TOTAL DEPENDENCIA / ENTIDAD:	**0.00**	**6,568,130.04**	**6,568,130.04**	**6,478,536.86**	**5,298,370.72**	**89,593.18**

Oaxaca de todos un gobierno para todos

CUENTA PUBLICA 2016
ESTADO ANALITICO DEL EJERCICIO DEL PRESUPUESTO DE EGRESOS
CLASIFICACION ADMINISTRATIVA

29/04/2016
7:32:36 pm

DE ENERO A MARZO

Cve	C o n c e p t o	Aprobado 1	Ampliaciones / Reducciones 2	Modificado 3 = (1+2)	Devengado 4	Pagado Transferido 5	Subejercicio 6 = (3-4)
4	**ORGANOS AUTONOMOS**	**0.00**	**6,568,130.04**	**6,568,130.04**	**6,478,536.86**	**5,298,370.72**	**89,593.18**
07	TRIBUNAL ELECTORAL DEL ESTADO DE OAXACA	0.00	6,568,130.04	6,568,130.04	6,478,536.86	5,298,370.72	89,593.18
	TOTAL DEL GASTO:	**0.00**	**6,568,130.04**	**6,568,130.04**	**6,478,536.86**	**5,298,370.72**	**89,593.18**

Oaxaca de todos un gobierno para todos

CUENTA PUBLICA 2016
ESTADO ANALITICO DEL EJERCICIO DEL PRESUPUESTO DE EGRESOS
CLASIFICACION FUNCIONAL (FINALIDAD Y FUNCION)
ENERO-MARZO

29/04/2016
7:34:48 pm

DE ENERO A MARZO

Cve	Concepto	Aprobado 1	Ampliaciones / Reducciones 2	Modificado 3 = (1+2)	Devengado 4	Pagado 5	Subejercicio 6 = (3-4)
407	TRIBUNAL ELECTORAL DEL ESTADO DE OAXACA						
1	GOBIERNO	0.00	6,568,130.04	6,568,130.04	6,478,536.86	5,298,370.72	89,593.18
2	JUSTICIA	0.00	6,568,130.04	6,568,130.04	6,478,536.86	5,298,370.72	89,593.18
	TOTAL DEPENDENCIA / ENTIDAD	0.00	6,568,130.04	6,568,130.04	6,478,536.86	5,298,370.72	89,593.18

29-abr-2016 07:35:27p.m.

CUENTA PUBLICA 2016
ESTADO ANALITICO DEL EJERCICIO DEL PRESUPUESTO DE EGRESOS
RESUMEN POR PROGRAMA PRESUPUESTARIO

DE ENERO A MARZO

Concepto	Aprobado 1	Ampliaciones / Reducciones 2	Modificado 3 = (1+2)	Devengado 4	Pagado 5	Subejercicio 6 = (3-4)
407 TRIBUNAL ELECTORAL DEL ESTADO DE OAXACA	**0.00**	**6,568,130.04**	**6,568,130.04**	**6,478,536.86**	**5,298,370.72**	**89,593.18**
1 Programas	**0.00**	**6,568,130.04**	**6,568,130.04**	**6,478,536.86**	**5,298,370.72**	**89,593.18**
2 Desempeño de las Funciones	**0.00**	**6,568,130.04**	**6,568,130.04**	**6,478,536.86**	**5,298,370.72**	**89,593.18**
E Prestación de Servicios Públicos	0.00	6,568,130.04	6,568,130.04	6,478,536.86	5,298,370.72	89,593.18
TOTAL GENERAL	**0.00**	**6,568,130.04**	**6,568,130.04**	**6,478,536.86**	**5,298,370.72**	**89,593.18**

UR: 407 - TRIBUNAL ELECTORAL DEL ESTADO DE OAXACA

Indicadores de Resultados

Resoluciones en materia electoral:

- Porcentaje de sentencias bajo el régimen de partidos políticos emitidas
- Porcentaje de sentencias en sistemas normativos internos

Realización del cómputo final de la elección de Gobernador

- Porcentaje del número de cómputos realizados

Realización de procedimientos en materia electoral

- Porcentaje de revocaciones de mandatos declarados
- Porcentaje de procedimientos especiales sancionadores resueltos
- Porcentaje de procedimientos laborales resueltos.

NO APLICA

Informe de Cuenta Publica 2015

Relacion de Bienes Muebles que Componen el Patrimonio

Del 1o. de enero al 31 de diciembre de 2015

(Pesos)

2010-2016

Generando Bienestar

Ente Publico: **TRIBUNAL ELECTORAL DEL ESTADO DE OAXACA**

CUENTA	DESCRIPCIÓN DEL BIEN	Saldo Final
12411	MUEBLES DE OFICINA Y ESTANTERÍA	340,641.58
12412	MUEBLES, EXCEPTO DE OFICINA Y ESTANTERÍA	
12413	EQUIPO DE CÓMPUTO Y DE TECNOLOGÍAS DE LA INFORMACIÓN	331,428.00
12419	OTROS MOBILIARIOS Y EQUIPOS DE ADMINISTRACIÓN	
12421	EQUIPOS Y APARATOS AUDIOVISUALES	
12422	APARATOS DEPORTIVOS	
12423	CÁMARAS FOTOGRÁFICAS Y DE VIDEO	4,932.00
12429	OTRO MOBILIARIO Y EQUIPO EDUCACIONAL Y RECREATIVO	
12431	EQUIPO MÉDICO Y DE LABORATORIO	
12432	INSTRUMENTAL MÉDICO Y DE LABORATORIO	
12441	AUTOMÓVILES Y CAMIONES	184,800.00
12443	EQUIPO AEROESPACIAL	
12445	EMBARCACIONES	
12449	OTROS EQUIPOS DE TRANSPORTE	
12450	EQUIPO DE DEFENSA Y SEGURIDAD	
12461	MAQUINARIA Y EQUIPO AGROPECUARIO	
12462	MAQUINARIA Y EQUIPO INDUSTRIAL	
12463	MAQUINARIA Y EQUIPO DE CONSTRUCCIÓN	
12464	SISTEMAS DE AIRE ACONDICIONADO, CALEFACCIÓN Y DE REFRIGERACIÓN INDUSTRIAL Y COMERCIAL	8,400.00
12465	EQUIPO DE COMUNICACIÓN Y TELECOMUNICACIÓN	
12466	EQUIPOS DE GENERACIÓN ELÉCTRICA, APARATOS Y ACCESORIOS ELÉCTRICOS	
12467	HERRAMIENTAS Y MÁQUINAS-HERRAMIENTA	
12469	OTROS EQUIPOS	19,800.00
12471	BIENES ARTISTICOS, CULTURALES Y CIENTIFICOS	
12483	AVES	
12484	OVINOS Y CAPRINOS	
12486	EQUINOS	
12487	ESPECIES MENORES Y DE ZOOLÓGICO	
12488	ÁRBOLES Y PLANTAS	
12489	OTROS ACTIVOS BIOLÓGICOS	
	SUMA TOTAL:	**890,002**

2010-2016

AVANCE DE GESTION DE LA CUENTA PUBLICA PRIMER EJERCICIO 2016
Relacion de Bienes Inmuebles que Componen el Patrimonio
Del 1o. de enero al 31 de marzo de 2016
(Pesos)

Generando Bienestar

Ente Publico: UR: 407 - TRIBUNAL ELECTORAL DEL ESTADO DE OAXACA

CUENTA	DESCRIPCIÓN DEL BIEN	Saldo Final
12330	EDIFICIOS NO RESIDENCIALES	$ 1'980,800.00
	SUMA TOTAL:	**$ 1'980,800.00**

UR: 407 – TRIBUNAL ELECTORAL DEL ESTADO DE OAXACA

Relación de Cuentas Bancarias Productivas Específicas

Relación de Cuentas Bancarias Productivas Específicas		
FONDO, PROGRAMA O CONVENIO	DATOS DE LA CUENTA BANCARIA	
	INSTITUCION BANCARIA	NUMERO DE CUENTA

NO APLICA

GOBIERNO DEL ESTADO
DE OAXACA

SECTOR PARAESTATAL

1.- INFORMACION CONSOLIDADA 1

1.1.- Información Contable
- 1.1.1.- Estado de Situación financiera 3
- 1.1.2.- Estado de Actividades 4
- 1.1.3.- Estado de variación en la hacienda pública 5
- 1.1.4.- Estado de cambios en la situación financiera 6
- 1.1.5.- Estado de Flujos de Efectivo 7
- 1.1.6.- Estado analítico del activo 9
- 1.1.7.- Estado analítico de la deuda y otros pasivos 10
- 1.1.8.- Informe sobre pasivos contingentes consolidado 11
- 1.1.9.- Notas a los estados financieros consolidado 12

1.2.- Información Presupuestaria
- 1.2.1.- Estado analítico de los ingresos presupuestarios 24
- 1.2.2.- Estado analítico del ejercicio del presupuesto de egresos en Clasificación por Objeto del Gasto 25
- 1.2.3.- Estado analítico del ejercicio del presupuesto de egresos en Clasificación Económica (por Tipo de Gasto) 35
- 1.2.4.- Estado analítico del ejercicio del presupuesto de egresos en Clasificación Administrativa 43
- 1.2.5.- Estado analítico del ejercicio del presupuesto de egresos en Clasificación Funcional 48

1.3.- Información Programática
- 1.3.1.-Resumen por programa presupuestario 55
- 1.3.2.- Indicadores de resultados 63
- 1.3.3.- Programas y Proyectos de inversión 64

1.4.- Anexos (Información Adicional)
- 1.4.1.- Relación de los bienes muebles 65
- 1.4.2.- Relación de los bienes inmuebles 66
- 1.4.3.- Relacion de cuentas bancarias Productivas 67

GOBIERNO DEL ESTADO
DE OAXACA

1.- INFORMACION CONSOLIDADA DEL SECTOR PARAESTATAL

1er. Informe de Avance de la Cuenta Pública 2016
Estado de Situación Financiera
Al 31 de marzo de 2016 y 2015
(Pesos)

SECTOR PARAESTATAL CONSOLIDADO

Concepto	Año 2016	Año 2015
ACTIVO		
Activo Circulante		
Efectivo y Equivalentes	3,003,762,704	2,764,267,192
Derechos a Recibir Efectivo o Equivalentes	4,535,327,479	13,295,910,317
Derechos a Recibir Bienes o Servicios	677,096,400	580,513,972
Inventarios	80,544	88,784
Almacenes	193,231,480	214,709,106
Estimación por Perdida o Deterioro de Activos Circulantes	0	0
Otros Activos Circulantes	0	0
Total de Activos Circulantes	**8,409,498,607**	**16,855,489,370**
Activo No Circulante		
Inversiones Financieras a Largo Plazo	0	0
Derechos a Recibir Efectivo o Equivalentes a Largo Plazo	252,653,119	252,871,948
Bienes Inmuebles, Infraestructura y Construcciones en Proceso	17,210,827,271	17,568,095,147
Bienes Muebles	3,867,387,248	3,416,460,800
Activos Intangibles	38,354,487	8,209,432
Depreciación, Deterioro y Amortización Acumulada de Bienes	-109,257,955	-111,254,723
Activos Diferidos	789,153,293	839,896,362
Estimación por Perdida o Deterioro de Activos no Circulantes	0	0
Otros Activos no Circulantes	34,681,364	35,913,757
Total de Activos no Circulantes	**22,083,798,828**	**22,010,192,723**
TOTAL DEL ACTIVO	**30,493,297,435**	**38,865,682,093**

Concepto	Año 2016	Año 2015
PASIVO		
Pasivo Circulante		
Cuentas por Pagar a Corto Plazo	9,082,344,054	17,978,306,769
Documentos por Pagar a Corto Plazo	0	0
Porción a Corto Plazo de la Deuda Pública a Largo Plazo	0	0
Títulos y Valores a Corto Plazo	0	0
Pasivos Diferidos a Corto Plazo	0	0
Fondos y Bienes de Terceros en Garantía y/o Administración a Corto Plazo	0	0
Provisiones a Corto Plazo	0	0
Otros Pasivos a Corto Plazo	0	0
Total de Pasivos Circulantes	**9,082,344,054**	**17,978,306,769**
Pasivo No Circulante		
Cuentas por Pagar a Largo Plazo	502,052,767	484,762,293
Documentos por Pagar a Largo Plazo	0	0
Deuda Pública a Largo Plazo	0	0
Pasivos Diferidos a Largo Plazo	0	0
Fondos y Bienes de Terceros en Garantía y/o en Administración a Largo Plazo	0	0
Provisiones a Largo Plazo	0	3,246,446,530
Total de Pasivo No Circulante	**502,052,767**	**3,731,208,823**
TOTAL DEL PASIVO	**9,584,396,821**	**21,709,515,592**
HACIENDA PUBLICA/ PATRIMONIO		
Hacienda Pública/Patrimonio Contribuido	**2,624,994,593**	**2,358,699,224**
Aportaciones	50,136,252	50,136,252
Donaciones de Capital	131,559,201	33,197,460
Actualización de la Hacienda Pública / Patrimonio	2,443,299,140	2,275,365,512
Hacienda Pública/Patrimonio Generado	**18,283,906,021**	**14,797,467,277**
Resultados del Ejercicio (Ahorro / Desahorro)	**-2,734,370,920**	**252,745,255**
Resultados de Ejercicios Anteriores	20,691,179,444	14,311,022,444
Revalúos	228,176,309	127,221,927
Reservas	0	0
Rectificaciones de Resultados de Ejercicios Anteriores	98,921,189	106,477,651
Exceso o Insuficiencia en la Actualización de la Hacienda Publica/Patrimonio	**0**	**0**
Resultado por Posición Monetaria	0	0
Resultado por Tenencia de Activos no Monetarios	0	0
Total Hacienda Pública/ Patrimonio	**20,908,900,614**	**17,156,166,502**
TOTAL DEL PASIVO Y HACIENDA PÚBLICA / PATRIMONIO	**30,493,297,435**	**38,865,682,093**

2010-2016

1er. Informe de Avance de la Cuenta Pública 2016
Estado de Actividades
Del 1o. de enero al 31 de marzo de 2016 y 2015
(Pesos)

SECTOR PARAESTATAL CONSOLIDADO

Concepto	2016	2015
INGRESOS Y OTROS BENEFICIOS		
Ingresos de la Gestión	**0**	**0**
Impuestos	0	0
Cuotas y Aportaciones de Seguridad Social	0	0
Contribuciones de Mejoras	0	0
Derechos	0	0
Productos de Tipo Corriente	0	0
Aprovechamientos de Tipo Corriente	0	0
Ingresos por Venta de Bienes y Servicios	0	0
Ingresos no Comprendidos en las Fracciones de la Ley de Ingresos Causados en Ejercicios Fiscales Anteriores Pendientes de Liquidación o Pago	0	0
Participaciones, Aportaciones, Transferencias, Asignaciones, Subsidios y Otras Ayudas	**3,601,133,036**	**2,382,418,786**
Participaciones y Aportaciones	0	0
Transferencias, Asignaciones, Subsidios y Otras ayudas	3,601,133,036	2,382,418,786
Otros Ingresos y Beneficios	**0**	**0**
Ingresos Financieros	0	0
Incremento por Variación de Inventarios	0	0
Disminución del Exceso de Estimaciones por Pérdida o Deterioro u Obsolescencia	0	0
Disminución del Exceso de Provisiones	0	0
Otros Ingresos y Beneficios Varios	0	0
Total de Ingresos y Otros Beneficios	**3,601,133,036**	**2,382,418,786**

Concepto	2016	2015
GASTOS Y OTRAS PÉRDIDAS		
Gastos de Funcionamiento	**900,000**	**0**
Servicios Personales	0	0
Materiales y Suministros	0	0
Servicios Generales	900,000	0
Transferencias, Asignaciones, Subsidios y Otras Ayudas	**6,319,709,104**	**2,120,295,978**
Transferencias Internas y Asignaciones al Sector Público	6,239,175,729	2,058,336,364
Transferencias al Resto del Sector Público	0	0
Subsidios y Subvenciones	0	0
Ayudas Sociales	54,268,057	33,095,947
Pensiones y Jubilaciones	17,489,359	13,922,674
Transferencias a Fideicomisos, Mandatos y Contratos Análogos	2,115,143	3,446,893
Transferencias a la Seguridad Social	0	0
Donativos	6,660,815	11,494,101
Transferencias al Exterior	0	0
Participaciones y Aportaciones	**0**	**0**
Participaciones	0	0
Aportaciones	0	0
Convenios	0	0
Intereses, Comisiones y Otros Gastos de la Deuda Pública	**0**	**0**
Intereses de la Deuda Pública	0	0
Comisiones de la Deuda Pública	0	0
Gastos de la Deuda Pública	0	0
Costo por Coberturas	0	0
Apoyos Financieros	0	0
Otros Gastos y Pérdidas Extraordinarias	**3,717,431**	**1,461,585**
Estimaciones, Depreciaciones, Deterioros, Obsolescencia y Amortizaciones	0	1,461,585
Provisiones	0	0
Disminución de Inventarios	0	0
Aumento por Insuficiencia de Estimaciones por Pérdida o Deterioro u Obsolescencia	0	0
Aumento por Insuficiencia de Provisiones	0	0
Otros Gastos	3,717,431	0
Inversión Pública	**11,177,421**	**7,915,968**
Inversión Pública no Capitalizable	11,177,421	7,915,968
Total de Gastos y Otras Pérdidas	**6,335,503,956**	**2,129,673,531**
Resultados del Ejercicio (Ahorro/Desahorro)	**-2,734,370,920**	**252,745,255**

2010-2016

1er. Informe de Avance de la Cuenta Pública 2016
Estado de Variación en la Hacienda Pública
Del 1o. de enero al 31 de marzo de 2016
(Pesos)

SECTOR PARAESTATAL CONSOLIDADO

Concepto	Hacienda Publica/Patrimonio Contribuido	Hacienda Pública/Patrimonio Generado de Ejercicios Anteriores	Hacienda Pública/Patrimonio Generado del Ejercicio	Ajustes por Cambios de Valor	TOTAL
Rectificaciones de Resultados de Ejercicios Anteriores	**0**	**127,221,927**	**0**	**0**	**127,221,927**
Patrimonio Neto Inicial Ajustado del Ejercicio	**2,358,699,224**	**0**	**0**	**0**	**2,358,699,224**
Aportaciones	50,136,252	0	0	0	50,136,252
Donaciones de Capital	33,197,460	0	0	0	33,197,460
Actualización de la Hacienda Pública/Patrimonio	2,275,365,512	0	0	0	2,275,365,512
Variaciones de la Hacienda Pública/Patrimonio Neto del Ejercicio	**0**	**14,311,022,444**	**252,745,255**	**106,477,651**	**14,670,245,350**
Resultados del Ejercicio (Ahorro/Desahorro)	0	0	252,745,255	0	252,745,255
Resultados de Ejercicios Anteriores	0	14,311,022,444		0	14,311,022,444
Revalúos	0	0	0	106,477,651	106,477,651
Reservas	0	0	0	0	0
Hacienda Pública/Patrimonio Neto Final del Ejercicio 2014	**2,358,699,224**	**14,438,244,371**	**252,745,255**	**106,477,651**	**17,156,166,502**
Cambios en la Hacienda Pública/Patrimonio Neto del Ejercicio 2015	**266,295,369**	**0**	**0**	**0**	**266,295,369**
Aportaciones	0	0	0	0	0
Donaciones de Capital	98,361,741	0	0	0	98,361,741
Actualización de la Hacienda Pública/Patrimonio	167,933,628	0	0	0	167,933,628
Variaciones de la Hacienda Pública/Patrimonio Neto del Ejercicio	**0**	**6,372,600,538**	**-2,987,116,175**	**100,954,381**	**3,486,438,744**
Resultado del Ejercicio (Ahorro/Desahorro)	0	0	-2,987,116,175		-2,987,116,175
Resultado de Ejercicios Anteriores	0	6,372,600,538		0	6,372,600,538
Revalúos	0	0	0	100,954,381	100,954,381
Reservas	0	0	0	0	0
Saldo Neto en la Hacienda Pública / Patrimonio 2015	**2,624,994,593**	**20,810,844,909**	**-2,734,370,920**	**207,432,032**	**20,908,900,614**

2010-2016

1er. Informe de Avance de la Cuenta Pública 2016
Estado de Cambios en la Situación Financiera
Del 1o. de enero al 31 de marzo de 2016
(Pesos)
SECTOR PARAESTATAL CONSOLIDADO

Concepto	Origen	Aplicación	Concepto	Origen	Aplicación
ACTIVO					
Activo Circulante	**84,720,102**	**6,159,368,574**	**Pasivo Circulante**	**7,006,446,453**	**197**
Efectivo y Equivalentes	84,634,323	0	Cuentas por Pagar a Corto Plazo	7,006,446,453	0
Derechos a Recibir Efectivo o Equivalentes	0	5,979,057,989	Documentos por Pagar a Corto Plazo	0	0
Derechos a Recibir Bienes o Servicios	0	122,155,236	Porción a Corto Plazo de la Deuda Pública a Largo Plazo	0	0
Inventarios	85,780	0	Títulos y Valores a Corto Plazo	0	0
Almacenes	0	58,155,349	Pasivos Diferidos a Corto Plazo	0	0
Estimación por Pérdida o Deterioro de Activos Circulantes	0	0	Fondos y Bienes de Terceros en Garantía y/o Administración a Corto Plazo	0	0
Otros Activos Circulantes	0	0	Provisiones a Corto Plazo	0	0
	0		Otros Pasivos a Corto Plazo	0	197
Activo No Circulante	**325,810,023**	**2,670,115,273**			
			Pasivo No Circulante	**3,246,446,530**	**5,216,080**
Inversiones Financieras a Largo Plazo	0	0			
Derechos a Recibir Efectivo o Equivalentes a Largo Plazo	3,414,009	0	Cuentas por Pagar a Largo Plazo	0	5,216,080
Bienes Inmuebles, Infraestructura y Construcciones en Proceso	0	2,180,507,544	Documentos por Pagar a Largo Plazo	0	0
Bienes Muebles	0	446,184,767	Deuda Pública a Largo Plazo	0	0
Activos Intangibles	0	2,288,152	Pasivos Diferidos a Largo Plazo	0	0
Depreciación, Deterioro y Amortización Acumulada de Bienes	0	9,461,296	Fondos y Bienes de Terceros en Garantía y/o en Administración a Largo Plazo	0	0
Activos Diferidos	322,396,013	0	Provisiones a Largo Plazo	3,246,446,530	0
Estimación por Pérdida o Deterioro de Activos no Circulantes	0	0			
Otros Activos no Circulantes	0	31,673,514	**HACIENDA PÚBLICA/ PATRIMONIO**	**550,016,672**	**2,378,739,656**
			Hacienda Pública/Patrimonio Contribuido	**323,270,721**	**0**
			Aportaciones	0	0
			Donaciones de Capital	33,197,460	0
			Actualización de la Hacienda Pública / Patrimonio	290,073,261	0
			Hacienda Pública/Patrimonio Generado	**226,745,952**	**2,378,739,656**
			Resultados del Ejercicio (Ahorro / Desahorro)	0	15,812,330
			Resultados de Ejercicios Anteriores	0	2,362,927,326
			Revalúos	127,221,927	0
			Reservas	0	0
			Rectificaciones de Resultados de Ejercicios Anteriores	99,524,024	0
			Exceso o Insuficiencia en la Actualización de la Hacienda Pública/Patrimonio	**0**	**0**
			Resultado por Posición Monetaria	0	0
			Resultado por Tenencia de Activos no Monetarios	0	0
			Totales	**11,213,439,781**	**11,213,439,781**

1.1.4.- Estado de Cambios en la Situación Financiera

1.1.5.- Estado de Flujos de Efectivo

2010-2016

Gobierno del Estado de Oaxaca
Estado de Flujos de Efectivo
(Cifras en Pesos)
SECTOR PARAESTATAL CONSOLIDADO

	al 31 de marzo de 2016	al 31 de marzo de 2015
Actividades de Operación		
Origen	**3,601,133,036**	**2,382,418,786**
Impuestos	0	0
Contribuciones de mejoras	0	0
Derechos	0	0
Productos de Tipo Corriente	0	0
Aprovechamientos de Tipo Corriente	0	0
Ingresos por Venta de Servicios	0	0
Ingresos no Comprendidos en las Fracciones de la Ley de Ingresos Causados en Ejercicios Fiscales Anteriores Pendientes de Liquidación o Pago	0	0
Participaciones y Aportaciones	0	0
Transferencias, Asignaciones y Subsidios y Otras Ayudas	3,601,133,036	2,382,418,786
Otros Origenes de Operaciones	0	0
Aplicación	**6,335,503,956**	**2,129,673,531**
Servicios Personales	0	0
Materiales y Suministros	0	0
Servicios Generales	900,000	0
Transferencias Internas y Asignaciones al Sector Público	6,239,175,729	2,058,336,364
Transferencias al Resto del Sector Público	0	0
Subsidios y Subvenciones	0	0
Ayudas Sociales	54,268,057	33,095,947
Pensiones y Jubilaciones	17,489,359	13,922,674
Transferencias a Fideicomisos, Mandatos y Contratos Análogos	2,115,143	3,446,893
Transferencias a la Seguridad Social	0	0
Donativos	6,660,815	11,494,101
Transferencias al Exterior	0	0
Participaciones	0	0
Aportaciones	0	0
Convenios	0	0
Otras Aplicaciones de Operación	14,894,852	9,377,552
Flujo Neto de Efectivo de las Actividades de Operación	**-2,734,370,920**	**252,745,255**
Actividades de Inversión		
Origen	**6,917,834,235**	**645,752,514**
Bienes Inmuebles, Infraestructura y Construcciones en Proceso	357,267,876	0
Bienes Muebles	0	0
Otros Orígenes de Inversión	6,560,566,359	645,752,514
Aplicación	**483,068,272**	**5,133,009,582**
Bienes Inmuebles, Infraestructura y Construcciones en Proceso	0	2,180,507,544
Bienes Muebles	452,923,217	455,646,063
Otras Aplicaciones de Inversión	30,145,055	2,496,855,975
Flujo Neto de Efectivo de las Actividades de Inversión	**6,434,765,963**	**-4,487,257,068**
Actividades de Financiamiento		
Origen	**8,778,092,141**	**10,256,306,992**
Endeudamiento Neto	0	0
Interno	0	0
Externo	0	0
Otros Orígenes de Financiamiento	8,778,092,141	10,256,306,992
Aplicación	**12,238,991,673**	**6,106,429,502**
Servicios de la Deuda	0	0
Interno	0	0
Externo	0	0
Otras Aplicaciones de Financiamiento	12,238,991,673	6,106,429,502
Flujo Neto de Efectivo de las Actividades de Financiamiento	**-3,460,899,532**	**4,149,877,490**
Incremento/Disminución Neta en el Efectivo y Equivalentes al Efectivo	**239,495,511**	**-84,634,323**
Efectivo y Equivalentes al Efectivo al Inicio del Periodo	**2,764,267,192**	**2,848,901,515**
Efectivo y Equivalentes al Efectivo al Final del Periodo	**3,003,762,704**	**2,764,267,192**

2010-2016

1er. Informe de Avance de la Cuenta Pública 2016
Estado de Flujos de Efectivo
Del 1o. de enero al 31 de marzo de 2015
(Pesos)
SECTOR PARAESTATAL

Concepto	2016	2015
Flujos de Efectivo de las Actividades de Gestión		
Origen	**3,601,133,036**	**2,382,418,786**
Impuestos	0	0
Contribuciones de mejoras	0	0
Derechos	0	0
Productos de Tipo Corriente	0	0
Aprovechamientos de Tipo Corriente	0	0
Ingresos por Venta de Bienes y Servicios	0	0
Ingresos no Comprendidos en las Fracciones de la Ley de Ingresos Causados en Ejercicios Fiscales Anteriores Pendientes de Liquidación o Pago	0	0
Participaciones y Aportaciones	0	0
Transferencias, Asignaciones y Subsidios y Otras ayudas	3,601,133,036	2,382,418,786
Otros Ingresos y Beneficios	0	0
Aplicación	**6,335,503,956**	**2,129,673,531**
Servicios Personales	0	0
Materiales y Suministros	0	0
Servicios Generales	900,000	0
Transferencias Internas y Asignaciones al Sector Público	6,239,175,729	2,058,336,364
Transferencias al resto del Sector Público	0	0
Subsidios y Subvenciones	0	0
Ayudas Sociales	54,268,057	33,095,947
Pensiones y Jubilaciones	17,489,359	13,922,674
Transferencias a Fideicomisos, Mandatos y Contratos Análogos	2,115,143	3,446,893
Transferencias a la Seguridad Social	0	0
Donativos	6,660,815	11,494,101
Transferencias al Exterior	0	0
Participaciones	0	0
Aportaciones	0	0
Convenios	0	0
Otros Gastos	14,894,852	9,377,552
Flujos Netos de Efectivo por Actividades de Operación	**-2,734,370,920**	**252,745,255**

Concepto	2016	2015
Flujos de Efectivo de las Actividades de Inversión		
Origen	**6,917,834,235**	**645,752,514**
Contribuciones de Capital	6,487,105,033	323,270,721
Bienes Inmuebles, Infraestructura y Construcciones en Proceso	357,267,876	0
Bienes Muebles	0	0
Otros	73,461,326	322,481,793
Aplicación	**483,068,272**	**5,133,009,582**
Bienes Inmuebles, Infraestructura y Construcciones en Proceso	0	2,180,507,544
Bienes Muebles	452,923,217	455,646,063
Otros	30,145,055	2,496,855,975
Flujos Netos de Efectivo por Actividades de Inversión	**6,434,765,963**	**-4,487,257,068**
Flujo de Efectivo de las Actividades de Financiamiento		
Origen	**8,778,092,141**	**10,256,306,992**
Endeudamiento Neto	0	0
Interno	0	0
Externo		
Disminución de Activos Financieros	8,760,801,667	3,414,009
Incremento de Otros Pasivos	17,290,474	10,252,892,983
Aplicación	**12,238,991,673**	**6,106,429,502**
Servicios de la Deuda	0	0
Interno	0	0
Externo	0	0
Incremento de Activos Financieros	96,582,428	6,101,213,225
Disminución de Otros Pasivos	12,142,409,245	5,216,277
Flujos netos de Efectivo por Actividades de Financiamiento	**-3,460,899,532**	**4,149,877,491**
Incremento/Disminución Neta en el Efectivo y Equivalentes al Efectivo	**239,495,511**	**-84,634,323**

1.1.5.- Estado de Flujos de Efectivo

2010-2016

1er. Informe de Avance de la Cuenta Pública 2016

Estado Analítico del Activo

Del 1o. de enero al 31 de marzo de 2016

(Pesos)

SECTOR PARAESTATAL CONSOLIDADO

Concepto	Saldo Inicial 1	Cargos del Periodo 2	Abonos del Periodo 3	Saldo Final 4 =(1+2-3)	Variación del Periodo (4-1)
ACTIVO					
Activo Circulante	***20,360,041,838***	***36,559,064,447***	***48,509,607,679***	***8,409,498,607***	***-11,950,543,231***
Efectivo y Equivalentes	2,962,207,422	7,584,996,753	7,543,441,471	3,003,762,704	41,555,282
Derechos a Recibir Efectivo o Equivalentes	16,524,332,347	28,913,470,469	40,902,475,337	4,535,327,479	-11,989,004,868
Derechos a Recibir Bienes o Servicios	679,044,641	55,268,972	57,217,213	677,096,400	-1,948,241
Inventarios	83,261	9,372	12,089	80,544	-2,717
Almacenes	194,374,167	5,318,882	6,461,568	193,231,480	-1,142,687
Estimación por Pérdida o Deterioro de Activos Circulantes	0	0	0	0	0
Otros Activos Circulantes	0	0	0	0	0
Activo No Circulante	***22,659,621,152***	***799,403,606***	***1,375,225,930***	***22,083,798,828***	***-575,822,324***
Inversiones Financieras a Largo Plazo	0	0	0	0	0
Derechos a Recibir Efectivo o Equivalentes a Largo Plazo	252,803,588	26,430	176,898	252,653,119	-150,468
Bienes Inmuebles, Infraestructura y Construcciones en Proceso	17,826,049,816	664,375,106	1,279,597,651	17,210,827,271	-615,222,545
Bienes Muebles	3,814,251,384	134,916,864	81,781,000	3,867,387,248	53,135,864
Activos Intangibles	38,370,069	85,206	100,788	38,354,487	-15,582
Depreciación, Deterioro y Amortización Acumulada de Bienes	-109,257,955	0	0	-109,257,955	0
Activos Diferidos	802,653,293	0	13,500,000	789,153,293	-13,500,000
Estimación por Pérdida o Deterioro de Activos no Circulantes	0	0	0	0	0
Otros Activos no Circulantes	34,750,957	0	69,593	34,681,364	-69,593
TOTAL DEL ACTIVO	***43,019,662,990***	***37,358,468,053***	***49,884,833,608***	***30,493,297,435***	***-12,526,365,555***

1er. Informe de Avance de la Cuenta Pública 2016
Estado Analítico de la Deuda y Otros Pasivos (Preliminar)
Del 1o de enero al 31 de marzo de 2016
(Pesos)

SECTOR PARAESTATAL

Denominación de las Deudas	Moneda de Contratación	Institución o País Acreedor	Saldo Inicial del Periodo	Saldo Final del Periodo
DEUDA PÚBLICA				
Corto Plazo				
Deuda Interna			**0**	**0**
Instituciones de Crédito	**M.N.**	**MEXICO**	0	0
Títulos y Valores	**M.N.**	**MEXICO**	0	0
Arrendamientos Financieros	**M.N.**	**MEXICO**	0	0
Deuda Externa			**0**	**0**
Organismos Financieros Internacionales	**M.N.**	**MEXICO**	0	0
Deuda Bilateral	**M.N.**	**MEXICO**	0	0
Títulos y Valores	**M.N.**	**MEXICO**	0	0
Arrendamientos Financieros			0	0
Subtotal a Corto Plazo			***0***	***0***
Largo Plazo				
Deuda Interna			**0**	**0**
Instituciones de Crédito	**M.N.**	**MEXICO**	0	0
Títulos y Valores	**M.N.**	**MEXICO**	0	0
Arrendamientos Financieros	**M.N.**	**MEXICO**	0	0
Deuda Externa			**0**	**0**
Organismos Financieros Internacionales	**M.N.**	**MEXICO**	0	0
Deuda Bilateral	**M.N.**	**MEXICO**	0	0
Títulos y Valores	**M.N.**	**MEXICO**	0	0
Arrendamientos Financieros			0	0
Subtotal a Largo Plazo			***0***	***0***
Otros Pasivos	**M.N.**	**MEXICO**	**19,472,200,763**	**9,584,396,821**
Total Deuda y Otros Pasivos			***19,472,200,763***	***9,584,396,821***

GOBIERNO DEL ESTADO DE OAXACA
SECRETARIA DE FINANZAS

INFORME SOBRE PASIVOS CONTINGENTES CONSOLIDADO DEL SECTOR PARAESTATAL

DEL 1 DE ENERO AL 31 MARZO DE 2016

Las Entidades del Sector Paraestatal no reportan pasivos Contingentes

NOTAS A LOS ESTADOS FINANCIEROS CONSOLIDADOS

INTRODUCCION

En el estado de Oaxaca, como en cualquier otro estado de la república mexicana las entidades paraestatales son creadas por ley o decreto y gozan de autonomía de gestión, pero están sujetas a control y vigilancia del Ejecutivo del Estado, estas entidades auxilian al ejecutivo a brindar servicios a la población.

Por ello, cada uno de los entes es responsable de afectar su propio presupuesto y generar la información contable, financiera y económica, así como presentar cuenta pública como lo señala la Ley General de Contabilidad Gubernamental. En este sentido la Secretaría de Finanzas es la encargada de diseñar el sistema contable que utilizan todos los entes públicos, como lo señala el artículo 45 de la Ley Orgánica del Poder Ejecutivo del Estado de Oaxaca.

El Sistema Integral Presupuestal (SINPRES2016) diseñado por la Secretaría de Finanzas del Gobierno del Estado de Oaxaca, registra de manera armónica, delimitada y específica las operaciones presupuestarias y contables derivadas de la gestión pública, así como otros flujos económicos. Asimismo, generará estados financieros, confiables, oportunos, comprensibles, periódicos y comparables, los cuales son expresados en términos monetarios, dicho sistema está conformado por un conjunto de registros, procedimientos, criterios e informes, estructurados sobre la base de principios técnicos comunes destinados a captar, valuar, registrar, clasificar, informar e interpretar, las transacciones, transformaciones y eventos que, derivados de la actividad económica, modifican la situación patrimonial del gobierno y de las finanzas públicas, genera en tiempo real, estados financieros, de ejecución presupuestaria y otra información que coadyuva a la toma de decisiones, a la transparencia, a la programación con base en resultados, a la evaluación y a la rendición de cuentas.

Las notas a los estados financieros consolidados del sector paraestatal correspondiente al trimestre enero-marzo de 2016, se desarrolló de forma general ya que en la integración de este tomo, cada una de las unidades responsables del gasto efectúa de manera individual sus respectivas notas de desglose, memoria y notas de gestión administrativa referente al trimestre enero-marzo de 2016.

a) NOTAS DE DESGLOSE

I) NOTAS AL ESTADO DE SITUACIÓN FINANCIERA

Activo

El activo consolidado en cantidad de 30 mil 493 millones 297 mil 435 pesos y está compuesto de todos los recursos controlados por cada uno de los entes públicos que conforman el sector paraestatal del Gobierno del Estado, identificados, cuantificados y de los que se esperan, beneficios económicos futuros, derivados de operaciones que han afectado económicamente a los entes públicos.

Efectivo y Equivalentes

1. El rubro de efectivo y equivalentes consolidado del sector paraestatal del trimestre enero-marzo 2016 asciende a la cantidad de $ 3 mil 464 millones 107 mil 662 pesos y refleja la disponibilidad financiera para cubrir los compromisos de pago con proveedores y prestadores de servicios, así como, gastos generados en los proyectos de inversión y ejecución de obras, sueldos no pagados e impuestos retenidos pendientes de pago, el cual está integrado por las siguientes cuentas:

CUENTA	ENERO-MARZO 2015	ENERO-MARZO 2016
Caja	35,932	10,500
Fondos Fijos de Caja	5,100,424	4,034,047
Bancos Moneda Nacional	2,716,509,188	2,973,264,103
Inversiones en Moneda Nacional a Corto Plazo	42,228,457	26,052,153
Depósitos en Garantía	393,193	401,200
TOTAL	**2,764,267,192**	**3,003,762,703**

En el consolidado trimestral del sector paraestatal en el rubro de efectivo y equivalentes, es importante hacer mención de los recursos disponibles en la cuenta de bancos moneda nacional en cantidad de 2 mil 973 millones 264 mil 103 pesos, el cual en su mayoría se refiere a recursos que son depositados a las diferentes unidades ejecutoras del gasto, por la secretaría de finanzas del gobierno del estado derivados del convenio de coordinación fiscal que obliga a los estados a depositar dentro de los cinco primeros días o en las fechas que estipulen los convenios federales y que por la forma de operar el presupuesto en el estado es necesario transferir los recursos por medio de cuentas por liquidar certificadas con afectación presupuestal.

Las inversiones que refleja el consolidado trimestral del sector paraestatal en cantidad de 26 millones 52 mil 153 pesos se refiere a los recursos federales etiquetados de los Programa Integral de Fortalecimiento Institucional (PIFI), Programa para el Mejoramiento del Profesorado (PROMEP), Programa de Desarrollo (PRODES), entre otros que maneja la red de Universidades del Estado, así como recursos etiquetados del fondo para el Fomento Estatal de las Actividades Productivas de Oaxaca por los programas de crédito agropecuario, fondo de la mujer, programa microcrédito para MIPYMES, entre otras.

Derechos a recibir Efectivo o Equivalentes

2. Este rubro del activo se compone básicamente por los recursos transferidos y colocados en contrato de inversión a un plazo de 12 meses, así como de operaciones transitorias originadas por la operatividad y que se encuentra pendientes de regularizar en el transcurso del ejercicio fiscal 2016, además por préstamos concedidos mediante acuerdos de ministración llevados a cabo con la Secretaría de Finanzas del Gobierno del Estado, con el propósito de coadyuvar en la realización de proyectos y programas de beneficio social, adeudos a favor de las entidades paraestatales y por conceptos de cuentas por liquidar pendientes de pago por la Secretaría de Finanzas. Este rubro asciende a la cantidad de 4 mil 535 millones 327 mil 479 pesos.

3. Se muestra de manera agrupada, todos los derechos a recibir efectivo y equivalentes, y bienes o servicios consolidados del sector paraestatal correspondientes al trimestre enero-marzo 2016.

CUENTA	ENERO-MARZO 2015	ENERO-MARZO 2016
Inversiones a CP (De 3 a 12 Meses)	0	169,999,991
Fideicomisos, Mandatos y Análogos	103,760,721	14,065,162
Cuentas por Cobrar por Venta de Bienes y Prestación de Servicios	5,394	754
Cuentas por Cobrar a la Federación	1,500	0
Otras Cuentas por Cobrar	3,893,609,027	-7,612,179,006
Otros Deudores Diversos por Cobrar a Corto Plazo	9,298,009,812	11,967,558,693
Contribuciones por Cobrar	910	194
Otras Contribuciones por Cobrar	422,950	-7,271,369
Deudores por Fondos Rotatorios	100,003	3,153,060
TOTAL	**13,295,910,317**	**4,535,327,479**

Derecho a Recibir Bienes o Servicios

4. La cantidad que se refleja en el consolidado del sector paraestatal en el trimestre que se informa de 677 millones 096 mil 400 pesos, corresponde a los derechos a recibir en bienes o servicios por concepto de anticipo a proveedores por la adquisición de bienes y servicios, así como a contratistas para el desarrollo de obras que otorgaron las diferentes unidades responsables del gasto.

CUENTA	ENERO-MARZO 2015	ENERO-MARZO 2016
Anticipo a Proveedores por Adquisición de Bienes y Prestación de Servicios a Corto Plazo	1,714,497	2,408,679
Anticipo a Proveedores por Adquisición de Bienes Inmuebles y Muebles a Corto Plazo	0	3,896,100
Anticipo a Contratistas por Obra Pública en Bienes Propios	578,799,475	670,791,621
TOTAL	**580,513,972**	**677,096,400**

Bienes Disponibles para su Transformación o Consumo (inventarios)

5. En este rubro del activo se registran las mercancías terminadas como son: tabicón, block hueco, adoquín hexagonal gris y verde; arena colada, polvo triturado que genera la comisión estatal de vivienda, así como productos y mercancías adquiridas por la Universidad Tecnológica de la Mixteca, entre otras; generando un importe consolidado del sector paraestatal en el ejercicio que se informa de 80 mil 544 pesos.

CUENTA	ENERO-MARZO 2015	ENERO-MARZO 2016
Otros Productos y Mercancías terminadas	31,777	31,777
Otros Productos y Mercancías Adquiridas como Materia Prima	40,075	31,835
Bienes Muebles en Transito	16,932	16,932
TOTAL	**88,784**	**80,544**

6. El rubro de almacenes asciende a 193 millones 231 mil 480 pesos y refleja la existencia física de consumibles que se tienen en los almacenes al trimestre enero-marzo 2016, integrado principalmente por materiales de construcción, medidores para la red de agua potable, útiles y equipos menores de oficina, así como, combustibles esenciales para la operatividad de cada una de las entidades del sector paraestatal.

CUENTA	ENERO-MARZO 2015	ENERO-MARZO 2016
Materiales de Administración, Emisión de Documentos y Artículos Oficiales	214,708,086	193,230,460
Materiales y Artículos de Construcción y de Reparación	1,020	1,020
TOTAL	**214,709,106**	**193,231,480**

Derechos a Recibir Efectivo o Equivalentes a Largo Plazo

7. Este rubro del activo se registra en la cuenta de otros deudores diversos a largo plazo y se compone básicamente, de deudores sujetos a resolución judicial y por responsabilidades, además, por préstamos a funcionarios que otorgan las entidades que componen el sector paraestatal y que tendrán movimientos en el transcurso del ejercicio fiscal 2016, el cual asciende a la cantidad de 252 millones 653 mil 119 pesos.

Inversiones Financieras

8. En el trimestre que se informa, las entidades del sector paraestatal no efectuaron ninguna inversión financiera.

Bienes Inmuebles, Infraestructura y Construcciones en Proceso

9. El total consolidado trimestral de enero-marzo 2016 en este rubro asciende a la cantidad de 17 mil 210 millones 827 mil 271 pesos y representa el valor de terrenos, edificios, el valor de las obras terminadas pendientes de transferir o en proceso por conceptos de pavimentación, mantenimiento de caminos, construcción de aulas y/o remodelación de espacios educativos en distintos municipios del Estado, la rehabilitación y ampliación de obras de beneficio social, como el abastecimiento de agua potable y alcantarillado, plantas de bombeo y tanques, entre otras.

CUENTA	ENERO-MARZO 2015	ENERO-MARZO 2016
Terrenos	1,007,726,139	1,156,268,091
Edificios no Residenciales	7,299,253,113	7,540,076,067
Infraestructura de Agua Potable, Saneamiento, Hidroagrícola de Inundaciones	0	90,806,883
Edificación Habitacional en Proceso	385,995,993	572,850,279
Edificación no Habitacional en Proceso	22,698,727	87,109,776
Construcción de Obras para el Abastecimiento de Agua, Petróleo, Gas, Electricidad y Telecomunicación	751,493,227	786,709,512
División de Terrenos y Construcción de Obras de Urbanización en Proceso	308,221,911	364,295,052
Construcción de Vías de Comunicación en Proceso	3,335,794 ,518	2,097,094,007
Otras Construcciones de Ingeniería Civil u Obra Pesada en proceso	1,879,285,415	2,144,346,843
Instalaciones y equipamiento en Construcciones en Proceso	432,656,781	808,806,441
Trabajos de Acabados en edificaciones y Otros Trabajos Especializados en Proceso	27,850,018	25,976,512
Edificación no Habitacional en Proceso	1,815,725,659	1,310,632,668
Construcción de Obras para el Abastecimiento de Agua, Petróleo, Gas, Electricidad y Telecomunicación	154,684,829	93,432,510
División de Terrenos y Construcción de Obras de Urbanización en Proceso	81,839,340	71,395,463
Construcción de Vías de Comunicación en Proceso	1,393,601	0 491,306
Instalaciones y equipamiento en Construcciones en Proceso	20,007,078	20,256,495
Trabajos de Acabados en edificaciones y Otros Trabajos Especializados en Proceso	81,348	81,348
Otros Bienes Inmuebles	43,387,449	40,198,018
TOTAL	**17,568,095,147**	**17,210,827,271**

Bienes Muebles

10. Los bienes muebles a cargo del sector paraestatal del trimestre enero-marzo 2016 en cantidad de 3 mil 867 millones 387 mil 248 pesos, corresponde a los bienes adquiridos o donados según sea el caso por cada una de las unidades responsables del gasto, mismos que se encuentran resguardados considerando las atribuciones y responsabilidades de su decreto de creación. El monto de bienes muebles se muestra a continuación:

CUENTA	ENERO-MARZO 2015	ENERO-MARZO 2016
Muebles de Oficina y Estantería	327,759,074	327,718,735
Muebles, Excepto de Oficina y Estantería	294,218,351	296,134,925
Equipos de Computo y de Tecnologías de la Información	581,100,584	624,566,764
Otros Mobiliarios y Equipos de Administración	12,155,923	4,901,741
Equipos y Aparatos Audiovisuales	187,439,073	211,535,205
Aparatos Deportivos	3,648,404	5,935,736
Cámaras Fotográficas y de Video	25,643,644	26,435,915
Otro Mobiliario y Equipo Educacional y Recreativo	20,565,332	36,853,882
Equipo Médico y de Laboratorio	204,951,386	285,471,019
Instrumental Médico y de Laboratorio	319,733,137	392,752,097
Automóviles y Camiones	729,399,928	906,846,295
Carrocerías y Remolques	1,360,246	1,409,966
Embarcaciones	495,314	951,314
Otros Equipos de Transporte	548,027	430,522
Equipo de defensa y Seguridad	525,045	226,212
Maquinaria y Equipo Agropecuario	7,119,586	7,055,729
Maquinaria y Equipo Industrial	39,836,744	48,421,414
Maquinaria y Equipo de Construcción	355,862,440	355,456,718
Sistemas de Aire Acondicionado, Calefacción y de refrigeración Industrial y Comercial	7,327,000	10,590,148
Equipo de Comunicación y Telecomunicación	108,515,900	174,370,443
Equipos de Generación Eléctrica, Aparatos y Accesorios Eléctricos	16,111,009	19,520,102
Herramientas y Maquinarias-Herramienta	73,118,638	66,642,236
Otros Equipos	39,653,382	30,656,113
Bienes Artísticos, Culturales y Científicos	59,372,632	32,504,017
Especies Menores y de Zoológico	0.00	-
TOTAL	**3,416,460,800**	**3,867,387,248**

Activos Intangibles

11. En el trimestre que se informa, el consolidado del sector paraestatal muestra activos intangibles por concepto de software, derechos y licencias informáticas e intelectuales en cantidad de 38 millones 354 mil 487 pesos, los cuales son utilizados por las entidades para el desarrollo de sus actividades inherentes para las que fueron creadas.

CUENTA	ENERO-MARZO 2015	ENERO-MARZO 2016
Software	6,864,101	7,566,606
Derechos	868,840	868,840
Concesiones		28,641,927
Licencias Informáticas e Intelectuales	476,491	1,277,114
TOTAL	**8,209,432**	**38,354,487**

Depreciación, Deterioro y Amortización Acumulada de Bienes e intangibles

12. El consolidado trimestral del sector paraestatal, presenta saldo en cantidad de menos 109 millones 257 mil 955 pesos, los cuales representan las depreciaciones, deterioros y amortización acumulada que algunas entidades del sector paraestatal realizan por concepto de mobiliario y equipo de administración, equipo e instrumental médico y de laboratorio, entre otros; a continuación se muestra la integración de este rubro.

CUENTA	ENERO-MARZO 2015	ENERO-MARZO 2016
Depreciación Acumulada de Edificios no Residenciales	-15,480,399	-15,480,399
Depreciación Acumulada de Mobiliario y Equipo de Administración	-40,027,879	-38,820,701
Depreciación Acumulada de Mobiliario y Equipo Educacional y Recreativo	-1,490,948	-1,490,948
Depreciación Acumulada de Equipo e Instrumental Médico y de laboratorio	-36,714,173	-36,355,588
Depreciación Acumulada de Equipo de Transporte	-9,302,043	-9,173,215
Depreciación Acumulada de Maquinaria, Otro Equipo y Herramientas	-8,239,282	-7,937,105
TOTAL	**- 111,254,723**	**-109,257,955**

Activos Deferidos

13. El rubro de activos diferidos del consolidado del sector paraestatal al trimestre enero-marzo 2016, presenta saldo en cantidad de 789 millones 153 mil 293 pesos por concepto de estudios, formulación y evaluación de proyectos de obra que realizaron algunas entidades del sector paraestatal, tal es el caso de Caminos y Aeropuertos de Oaxaca, Comisión Estatal de Vivienda, entre otras.

Estimaciones y Deterioros

14. En el trimestre enero-marzo que se informa el consolidado del sector paraestatal no muestra ningún movimiento en este rubro.

Otros Activos

15. Al trimestre enero-marzo 2016, los estados financieros consolidados correspondientes al sector paraestatal muestra saldo en otros activos por concepto de equipo de transporte en comodato y maquinaria, otro equipo y herramienta en comodato a cargo del sistema para el desarrollo integral de la familia (DIF) en cantidad de 34 millones 681 mil 364 pesos.

Pasivo

1. El estado financiero consolidado trimestral enero-marzo 2016 muestra dentro del pasivo circulante cuentas por pagar a corto plazo, el cual refleja el conjunto de obligaciones contraídas por las entidades paraestatales en cantidad de 9 mil 082 millones 344 mil 054 pesos, cuya exigibilidad de pago es menor a un año, por concepto de remuneraciones por pagar, impuestos sobre nóminas, deudas por adquisición de bienes, servicios, obras, retenciones de seguridad social, entre otras, las cuales se informan de forma detallada por cada una de las entidades que integran el sector paraestatal en el tomo que se informa, a continuación de relacionan las cuentas que integran este rubro:

CUENTA	ENERO-MARZO 2015	ENERO-MARZO 2016
Remuneración por Pagar al personal de Carácter Permanente a Corto Plazo	29,930	12,677
Otras Prestaciones Sociales y Económicas por Pagar a Corto Plazo	717,749,177	714,203,661
Deudas por Adquisición de Bienes y Contratación de Servicios por Pagar a Corto Plazo	397,849,163	497,736,978
Deudas por Adquisición de Bienes, Muebles e intangibles por Pagar a Corto Plazo	94,282,214	20,660,376
Contratistas por Obras en Bienes de Dominio Público por Pagar a Corto Plazo	1,257,506,498	1,029,343,531
Contratistas por Obras en Bienes Propios por Pagar a Corto Plazo	84,958,189	79,171,200
Aportaciones por Pagar a Corto Plazo	0	1,009,500
Transferencias Internas y asignaciones al sector Público	1,930,993,854	-6,856,278,733
Retenciones de Impuestos por Pagar a Corto Plazo	2,470,706,437	2,958,013,815
Retenciones del sistema de seguridad Social por Pagar a Corto Plazo	2,100,058,617	2,150,914,782
Penas, Multas, Accesorios y Actualizaciones por Pagar a CP		182
Otras Retenciones y Contribuciones por Pagar a Corto Plazo	5,528,989,022	6,199,219,932
Fondos Rotatorios por Pagar a Corto Plazo	3,913,750	2,027,561
Ministraciones de Fondos por Pagar a Corto Plazo	980,560,021	497,568,830
Cuentas por Pagar por Préstamos Otorgados	640,143,851	495,894,460
Otras Cuentas por Pagar a Corto Plazo	1,770,566,048	1,292,845,302
TOTAL	**17,978,306,769**	**9,082,344,054**

2. El estado financiero consolidado trimestral de enero-marzo 2016, muestra dentro del pasivo no circulante cuentas por pagar a largo plazo, el cual refleja el conjunto de obligaciones contraídas por las entidades paraestatales en cantidad de 502 millones 052 mil 767 pesos, cuya exigibilidad de pago está considerada dentro del ejercicio fiscal 2016, por concepto de deudas por adquisición de bienes y contratación de servicios por pagar.

Ingresos de Gestión

Los Ingresos y Otros Beneficios ascienden a 3 mil 601 millones 133 mil 036 pesos y se integran principalmente por los recursos transferidos por la Secretaría de Finanzas por conceptos de transferencias, asignaciones, subsidios y otras ayudas del Gobierno del Estado, a cada una de las unidades ejecutoras del gasto.

III) NOTAS AL ESTADO DE VARIACIÓN EN LA HACIENDA PÚBLICA

1. La Hacienda Pública representa el importe de los bienes y derechos que son propiedad de las entidades que integran el sector paraestatal del Gobierno del Estado, por el trimestre enero-marzo 2016 se obtuvo una variación en cantidad de 3 mil 752 millones 734 mil 112 pesos, el cual se debe a que en el ejercicio fiscal 2015 la Secretaria de Finanzas ministro dentro de los cinco días hábiles recursos del Ramo 33 como lo establece la Ley de Coordinación Fiscal Federal y que las entidades no ejercieron presupuestalmente los recursos quedando reflejados únicamente como ingresos, por lo que en este trimestre que se informa impacta en gran medida ya que no se refleja el ingreso sino que únicamente el gasto ejercido como tal.

IV) NOTAS AL ESTADO DE FLUJOS DE EFECTIVO

Efectivo y equivalentes

1. No aplica.

V) CONCILIACIÓN ENTRE LOS INGRESOS PRESUPUESTARIOS Y CONTABLES, ASÍ COMO ENTRE LOS EGRESOS PRESUPUESTARIOS Y LOS GASTOS CONTABLES

No Aplica

b) NOTAS DE MEMORIA (CUENTAS DE ORDEN)

CONTABLES

Bienes Concesionados o en Comodato

Al trimestre enero-marzo 2016 los estados financieros consolidados del sector paraestatal reflejan eventos que no representan hechos económico-financieros que alteren los resultados del ente público, ya que únicamente informan circunstancias de los bienes concesionados o en comodato que algunos entes públicos tienen a cargo.

c) NOTAS DE GESTIÓN ADMINISTRATIVA

1. Introducción

La Administración Pública Paraestatal del Poder Ejecutivo del Estado de Oaxaca, está integrada por Organismos Descentralizados, Empresas de Participación Estatal, Fideicomisos Públicos, así como, por las Entidades Auxiliares del Ejecutivo Estatal, integrándose éstas por los Consejos, Comisiones, Comités, Juntas, Patronatos y aquellas instituciones que por su naturaleza no estén comprendidas dentro de la Administración Pública Centralizada, mismas que deben de conducir sus actividades en forma programada y con base en el Plan Estatal de Desarrollo, así como las políticas, prioridades y restricciones que para el logro de los objetivos y metas de los planes de Gobierno, establezca el Gobernador del Estado.

Los Estados Financieros Consolidado por el trimestre enero-marzo 2016 de los entes públicos, proveen de información financiera a los principales usuarios de la misma, al Congreso y a los ciudadanos.

El objetivo principal de los estados financieros consolidados del sector paraestatal es presentación y revelación del contexto, de los aspectos económicos-financieros más relevantes que influyeron en las decisiones del ejercicio que se informa, y que deberán ser considerados en la elaboración del mismo para la mayor comprensión. De esta manera, se informa y explica la respuesta del gobierno a las condiciones relacionadas con la información financiera de cada ejercicio de gestión; además, de exponer las políticas que podrían afectar la toma de decisiones en ejercicios posteriores.

2. Panorama Económico y Financiero

En el Estado de Oaxaca, los ingresos que captan los entes públicos que integran el sector paraestatal están obligados a transferirlos a la Secretaría de Finanzas de acuerdo a lo establecido en la Ley de Ingresos, derivado de lo comentado, los entes públicos reciben recursos del presupuesto estatal para el desarrollo de sus objetivos para los que fueron creados.

3. Autorización e Historia

Los entes públicos de la Administración Paraestatal son creados por Ley o decreto del Congreso del Estado o por decreto del Gobernador del Estado, con personalidad jurídica y patrimonio propios, cualquiera que sea la denominación, estructura y forma de organización que adopten, siempre que no sean sociedades, asociaciones o fideicomisos, y su objeto preponderante sea la prestación de un servicio público o social, la protección, promoción, estudio o divulgación de un asunto de interés público o social, la explotación de bienes o recursos propiedad del Estado, la investigación científica, difusión de la cultura, impartición de la educación.

4. Organización y Objeto Social

Atendiendo a su decreto de creación de cada uno de los entes públicos que integran el sector paraestatal, se define su actividad, régimen jurídico, así como las consideraciones tributarias y su estructura organizacional, es por ello que en este tomo se anexa las notas referentes a la organización y objeto social de cada ente.

5. Bases de Preparación de los Estados Financieros

La elaboración de los Estados Financieros del Sector Paraestatal, se formuló de acuerdo a lo señalado en la Ley General de Contabilidad Gubernamental, leyes y lineamientos emitidos por la Secretaría de Finanzas, así como, lineamientos y normas publicadas por el Consejo Nacional de Armonización Contable (CONAC) que constituyen la base normativa para generar información contable, presupuestaria, programática y económica; los documento emitidos, entre otros son:

- Manual de Contabilidad Gubernamental
- Acuerdo por el que se emite la Clasificación Funcional del Gasto
- Acuerdo por el que se emite el Marco Metodológico sobre la forma y términos en que deberá orientarse el desarrollo del análisis de los componentes de las finanzas públicas con relación a los objetivos y prioridades que, en la materia, establezca la planeación del desarrollo, para su integración en la Cuenta Pública
- Acuerdo por el que se emiten las Principales Reglas de Registro y Valoración del Patrimonio
- Manual de Contabilidad Gubernamental
- Adecuaciones al Clasificador por Objeto del Gasto
- Acuerdo por el que se emite el Marco Conceptual de Contabilidad Gubernamental
- Acuerdo por el que se emiten los Postulados Básicos de Contabilidad Gubernamental
- Acuerdo por el que se emiten las Normas y Metodología para la determinación de los momentos contables de los egresos
- Acuerdo por el cual se emite el Clasificador por Objeto del Gasto
- Acuerdo por el cual se emite el Clasificador por Rubros de Ingresos
- Acuerdo por el cual se emite el Plan de Cuentas
- Acuerdo por el cual se emite las Normas y Metodologías para la Determinación de los Momentos Contables de los Ingresos
- Acuerdo por el cual se emite las Normas y Metodología para la Emisión de Información Financiera y Estructura de los Estados Financieros Básicos del ente público y características de sus notas
- Acuerdo por el cual se emite los Lineamientos sobre los indicadores para medir los avances físicos y financieros relacionados con los recursos públicos federales
- Clasificador por Objeto del Gasto (Capítulo, Concepto y Partida genérica)
- Clasificador por Tipo de Gasto
- Clasificación Funcional del Gasto

6. Políticas de Contabilidad Significativas

No aplica

7. Posición en Moneda Extranjera y Protección por Riesgo Cambiario

No aplica

8. Reporte Analítico del Activo

No Aplica

9. Fideicomisos, Mandatos y Análogos

No Aplica

10. Reporte de la Recaudación

No Aplica

11. Información sobre la Deuda y el Reporte Analítico de la Deuda

No Aplica

12. Calificaciones otorgadas

Las calificaciones crediticias se la otorgan al Estado de Oaxaca y no directamente al ente público.

13. Proceso de Mejora

No Aplica

14. Información por Segmentos

No aplica

15. Eventos Posteriores al Cierre

No aplica

16. Partes Relacionadas

No aplica.

17. Responsabilidad sobre la Presentación Razonable de los Estados Financieros

No aplica, ya que cada ente público que integra el sector paraestatal presenta en el tomo que se informa la declaratoria sobre la presentación razonable de los estados financieros.

PRIMER INFORME DE AVANCE DE LA CUENTA PUBLICA 2016

CONSOLIDADO DEL SECTOR PARAESTATAL

ESTADO ANALITICO DE INGRESOS PRESUPUESTARIOS
DEL 1 DE ENERO AL 31 DE MARZO DE 2016

(EN PESOS)

Rubro de Ingresos	Ingreso					
	Estimado	Ampliaciones y Reducciones	Modificado	Devengado	Recaudado	Diferencia
	(1)	(2)	(3=1+2)	(4)	(5)	(6=5-1)
Impuestos						
Contribuciones de Mejoras						
Derechos						
Productos						
Corriente						
Capital						
Aprovechamientos						
Corriente						
Capital						
Ingresos por Ventas de Bienes y Servicios						
Contribuciones no Comprendidas en las Fracciones de la Ley de Ingresos Causados en Ejercicios Fiscales Anteriores Pendientes de Liquidació o Pago						
Participaciones y Aportaciones						
Transferencias, Asignaciones, Subsidios y Otras Ayudas						
Otros Ingresos						
TOTAL	-	-	-	-	-	-
				Ingresos excedentes		

NO APLICA

Estado Analítico de Ingresos Por Fuente de Financiamiento	Ingreso					
	Estimado	Ampliaciones y Reducciones	Modificado	Devengado	Recaudado	Diferencia
	(1)	(2)	(3=1+2)	(4)	(5)	(6=5-1)
Ingresos del Gobierno	**8,707,425,073**	**3,594,855,185**	**12,302,280,258**	**5,670,512,119**	**5,670,512,119**	**- 3,036,912,954**
Impuestos	-	-	-	-	-	-
Contribuciones de Mejoras	-	-	-	-	-	-
Derechos	-	-	-	-	-	-
Productos	-	-	-	-	-	-
Corriente	-	-	-	-	-	-
Capital	-	-	-	-	-	-
Aprovechamientos	-	-	-	-	-	-
Corriente	-	-	-	-	-	-
Capital	-	-	-	-	-	-
Contribuciones no Comprendidas en las Fracciones de la Ley de Ingresos Causados en Ejercicios Fiscales Anteriores Pendientes de Liquidació o Pago	-	-	-	-	-	-
Participaciones y Aportaciones	-	-	-	-	-	-
Transferencias, Asignaciones, Subsidios y Otras Ayudas	8,707,425,073	3,594,855,185	12,302,280,258	5,670,512,119	5,670,512,119	- 3,036,912,954
Otros Ingresos	-	-	-	-	-	-
Ingresos de Organismos y Empresas	-	-	-	-	-	-
Cuotas y Aportaciones de Seguridad Social	-	-	-	-	-	
Ingresos por Ventas de Bienes y Servicios	-	-	-	-	-	-
Transferencias, Asignaciones, Subsidios y Otras Ayudas	-	-	-	-	-	-
Ingresos derivados de financiamiento	-	-	-	-	-	-
Ingresos derivados de financiamiento	-	-	-	-	-	-
TOTAL	**8,707,425,073**	**3,594,855,185**	**12,302,280,258**	**5,670,512,119**	**5,670,512,119**	**- 3,036,912,954**
				Ingresos excedentes		

Oaxaca de todos un gobierno para todos

CUENTA PUBLICA 2016
ESTADO ANALITICO DEL EJERCICIO DEL PRESUPUESTO DE EGRESOS
CLASIFICACION POR OBJETO DEL GASTO (CAPITULO-CONCEPTO)
DEL 1º DE ENERO AL 31 DE MARZO

Cve	Concepto	Aprobado 1	Ampliaciones / Reducciones 2	Modificado 3 = (1+2)	Devengado 4	Ejercido 5	Pagado 6	Subejercicio 7 = (3-4)
ORGANISMOS PUBLICOS DESCENTRALIZADOS								
501	**CAMINOS Y AEROPISTAS DE OAXACA**							
4	**TRANSFERENCIAS, ASIGNACIONES, SUBSIDIOS Y OTRAS AYUDAS**	**40,390,654.16**	**45,192,916.87**	**85,583,571.03**	**46,931,811.56**	**46,876,835.56**	**0.00**	**38,651,759.47**
1	TRANSFERENCIAS INTERNAS Y ASIGNACIONES AL SECTOR PÚBLICO	40,390,654.16	45,192,916.87	85,583,571.03	46,931,811.56	46,876,835.56	0.00	38,651,759.47
5	**BIENES MUEBLES, INMUEBLES E INTANGIBLES**	**0.00**	**301,041.80**	**301,041.80**	**0.00**	**0.00**	**0.00**	**301,041.80**
1	MOBILIARIO Y EQUIPO DE ADMINISTRACIÓN	0.00	19,599.80	19,599.80	0.00	0.00	0.00	19,599.80
2	MOBILIARIO Y EQUIPO EDUCACIONAL Y RECREATIVO	0.00	6,000.00	6,000.00	0.00	0.00	0.00	6,000.00
5	EQUIPO DE DEFENSA Y SEGURIDAD	0.00	275,442.00	275,442.00	0.00	0.00	0.00	275,442.00
6	**INVERSIÓN PÚBLICA**	**0.00**	**494,899,614.42**	**494,899,614.42**	**186,869,498.61**	**186,869,498.61**	**0.00**	**308,030,115.81**
1	OBRA PÚBLICA EN BIENES DE DOMINIO PÚBLICO	0.00	493,987,874.42	493,987,874.42	186,378,192.67	186,378,192.67	0.00	307,609,681.75
2	OBRA PÚBLICA EN BIENES PROPIOS	0.00	911,740.00	911,740.00	491,305.94	491,305.94	0.00	420,434.06
9	**DEUDA PÚBLICA**	**0.00**	**1,206,260.50**	**1,206,260.50**	**1,182,608.50**	**1,182,608.50**	**0.00**	**23,652.00**
9	ADEUDOS DE EJERCICIOS FISCALES ANTERIORES (ADEFAS)	0.00	1,206,260.50	1,206,260.50	1,182,608.50	1,182,608.50	0.00	23,652.00
	TOTAL UNIDAD RESPONSABLE:	**40,390,654.16**	**541,599,833.59**	**581,990,487.75**	**234,983,918.67**	**234,928,942.67**	**0.00**	**347,006,569.08**
502	**CASA DE LA CULTURA OAXAQUEÑA**							
4	**TRANSFERENCIAS, ASIGNACIONES, SUBSIDIOS Y OTRAS AYUDAS**	**5,145,931.96**	**909,562.76**	**6,055,494.72**	**5,617,344.00**	**5,617,344.00**	**0.00**	**438,150.72**
1	TRANSFERENCIAS INTERNAS Y ASIGNACIONES AL SECTOR PÚBLICO	4,788,652.11	845,435.36	5,634,087.47	5,275,314.15	5,275,314.15	0.00	358,773.32
5	PENSIONES Y JUBILACIONES	357,279.85	64,127.40	421,407.25	342,029.85	342,029.85	0.00	79,377.40
	TOTAL UNIDAD RESPONSABLE:	**5,145,931.96**	**909,562.76**	**6,055,494.72**	**5,617,344.00**	**5,617,344.00**	**0.00**	**438,150.72**
504	**CENTRO DE LAS ARTES DE SAN AGUSTIN**							
4	**TRANSFERENCIAS, ASIGNACIONES, SUBSIDIOS Y OTRAS AYUDAS**	**1,353,450.95**	**-14,069.83**	**1,339,381.12**	**1,329,834.88**	**1,329,834.88**	**0.00**	**9,546.24**
1	TRANSFERENCIAS INTERNAS Y ASIGNACIONES AL SECTOR PÚBLICO	1,353,450.95	-14,069.83	1,339,381.12	1,329,834.88	1,329,834.88	0.00	9,546.24
6	**INVERSIÓN PÚBLICA**	**0.00**	**170,652.18**	**170,652.18**	**170,652.18**	**170,652.18**	**0.00**	**0.00**
3	PROYECTOS PRODUCTIVOS Y ACCIONES DE FOMENTO	0.00	170,652.18	170,652.18	170,652.18	170,652.18	0.00	0.00
	TOTAL UNIDAD RESPONSABLE:	**1,353,450.95**	**156,582.35**	**1,510,033.30**	**1,500,487.06**	**1,500,487.06**	**0.00**	**9,546.24**
506	**COLEGIO DE BACHILLERES DEL ESTADO DE OAXACA**							
4	**TRANSFERENCIAS, ASIGNACIONES, SUBSIDIOS Y OTRAS AYUDAS**	**241,443,942.96**	**32,654,041.42**	**274,097,984.38**	**203,923,177.32**	**203,906,944.95**	**4,964.52**	**70,174,807.06**
1	TRANSFERENCIAS INTERNAS Y ASIGNACIONES AL SECTOR PÚBLICO	241,275,983.46	32,654,041.42	273,930,024.88	203,923,177.32	203,906,944.95	4,964.52	70,006,847.56
4	AYUDAS SOCIALES	167,959.50	0.00	167,959.50	0.00	0.00	0.00	167,959.50
	TOTAL UNIDAD RESPONSABLE:	**241,443,942.96**	**32,654,041.42**	**274,097,984.38**	**203,923,177.32**	**203,906,944.95**	**4,964.52**	**70,174,807.06**
507	**COLEGIO DE ESTUDIOS CIENTIFICOS Y TECNOLOGICOS DEL ESTADO DE OAXACA**							
4	**TRANSFERENCIAS, ASIGNACIONES, SUBSIDIOS Y OTRAS AYUDAS**	**199,499,543.45**	**7,511,151.81**	**207,010,695.26**	**130,904,664.69**	**130,904,664.69**	**0.00**	**76,106,030.57**
1	TRANSFERENCIAS INTERNAS Y ASIGNACIONES AL SECTOR PÚBLICO	199,499,543.45	7,511,151.81	207,010,695.26	130,904,664.69	130,904,664.69	0.00	76,106,030.57
5	**BIENES MUEBLES, INMUEBLES E INTANGIBLES**	**0.00**	**0.00**	**0.00**	**0.00**	**0.00**	**0.00**	**0.00**
2	MOBILIARIO Y EQUIPO EDUCACIONAL Y RECREATIVO	0.00	0.00	0.00	0.00	0.00	0.00	0.00
	TOTAL UNIDAD RESPONSABLE:	**199,499,543.45**	**7,511,151.81**	**207,010,695.26**	**130,904,664.69**	**130,904,664.69**	**0.00**	**76,106,030.57**
508	**COLEGIO SUPERIOR PARA LA EDUCACIÓN INTEGRAL INTERCULTURAL DE OAXACA**							
4	**TRANSFERENCIAS, ASIGNACIONES, SUBSIDIOS Y OTRAS AYUDAS**	**26,510,766.02**	**3,649,753.03**	**30,160,519.05**	**24,758,599.75**	**24,706,217.77**	**0.00**	**5,401,919.30**
1	TRANSFERENCIAS INTERNAS Y ASIGNACIONES AL SECTOR PÚBLICO	26,510,766.02	3,649,753.03	30,160,519.05	24,758,599.75	24,706,217.77	0.00	5,401,919.30
5	**BIENES MUEBLES, INMUEBLES E INTANGIBLES**	**0.00**	**27,996.00**	**27,996.00**	**0.00**	**0.00**	**0.00**	**27,996.00**
1	MOBILIARIO Y EQUIPO DE ADMINISTRACIÓN	0.00	27,996.00	27,996.00	0.00	0.00	0.00	27,996.00
	TOTAL UNIDAD RESPONSABLE:	**26,510,766.02**	**3,677,749.03**	**30,188,515.05**	**24,758,599.75**	**24,706,217.77**	**0.00**	**5,429,915.30**
509	**COMISIÓN DE LA VERDAD**							
4	**TRANSFERENCIAS, ASIGNACIONES, SUBSIDIOS Y OTRAS AYUDAS**	**3,034,340.38**	**53,040.80**	**3,087,381.18**	**2,832,608.18**	**2,390,664.18**	**50,490.31**	**254,773.00**
1	TRANSFERENCIAS INTERNAS Y ASIGNACIONES AL SECTOR PÚBLICO	2,991,854.38	5,607.75	2,997,462.13	2,742,689.13	2,300,745.13	50,490.31	254,773.00
5	PENSIONES Y JUBILACIONES	42,486.00	47,433.05	89,919.05	89,919.05	89,919.05	0.00	0.00
	TOTAL UNIDAD RESPONSABLE:	**3,034,340.38**	**53,040.80**	**3,087,381.18**	**2,832,608.18**	**2,390,664.18**	**50,490.31**	**254,773.00**
510	**COMISION ESTATAL DE CULTURA FISICA Y DEPORTE**							
4	**TRANSFERENCIAS, ASIGNACIONES, SUBSIDIOS Y OTRAS AYUDAS**	**6,180,237.85**	**114,353.60**	**6,294,591.45**	**5,931,389.92**	**5,912,279.92**	**0.00**	**363,201.53**
1	TRANSFERENCIAS INTERNAS Y ASIGNACIONES AL SECTOR PÚBLICO	5,976,583.33	114,353.60	6,090,936.93	5,734,281.98	5,715,171.98	0.00	356,654.95
5	PENSIONES Y JUBILACIONES	203,654.52	0.00	203,654.52	197,107.94	197,107.94	0.00	6,546.58
5	**BIENES MUEBLES, INMUEBLES E INTANGIBLES**	**0.00**	**0.01**	**0.01**	**0.00**	**0.00**	**0.00**	**0.01**
1	MOBILIARIO Y EQUIPO DE ADMINISTRACIÓN	0.00	0.01	0.01	0.00	0.00	0.00	0.01
6	**INVERSIÓN PÚBLICA**	**5,361,883.20**	**2,450,839.69**	**7,812,722.89**	**4,463,270.33**	**4,463,270.33**	**0.00**	**3,349,452.56**
3	PROYECTOS PRODUCTIVOS Y ACCIONES DE FOMENTO	5,361,883.20	2,450,839.69	7,812,722.89	4,463,270.33	4,463,270.33	0.00	3,349,452.56
	TOTAL UNIDAD RESPONSABLE:	**11,542,121.05**	**2,565,193.30**	**14,107,314.35**	**10,394,660.25**	**10,375,550.25**	**0.00**	**3,712,654.10**

Oaxaca de todos un gobierno para todos

CUENTA PUBLICA 2016
ESTADO ANALITICO DEL EJERCICIO DEL PRESUPUESTO DE EGRESOS
CLASIFICACION POR OBJETO DEL GASTO (CAPITULO-CONCEPTO)
DEL 1º DE ENERO AL 31 DE MARZO

Cve	Concepto	Aprobado 1	Ampliaciones / Reducciones 2	Modificado 3 = (1+2)	Devengado 4	Ejercido 5	Pagado 6	Subejercicio 7 = (3-4)
ORGANISMOS PUBLICOS DESCENTRALIZADOS								
511	**COMISION ESTATAL DE VIVIENDA**							
4	**TRANSFERENCIAS, ASIGNACIONES, SUBSIDIOS Y OTRAS AYUDAS**	**15,586,513.08**	**28,574,422.21**	**44,160,935.29**	**27,737,320.38**	**27,737,320.38**	**4,413,807.29**	**16,423,614.91**
1	TRANSFERENCIAS INTERNAS Y ASIGNACIONES AL SECTOR PÚBLICO	15,586,513.08	28,574,422.21	44,160,935.29	27,737,320.38	27,737,320.38	4,413,807.29	16,423,614.91
5	**BIENES MUEBLES, INMUEBLES E INTANGIBLES**	**0.00**	**15,360,000.00**	**15,360,000.00**	**0.00**	**0.00**	**0.00**	**15,360,000.00**
6	MAQUINARIA, OTROS EQUIPOS Y HERRAMIENTAS	0.00	0.00	0.00	0.00	0.00	0.00	0.00
8	BIENES INMUEBLES	0.00	15,360,000.00	15,360,000.00	0.00	0.00	0.00	15,360,000.00
9	ACTIVOS INTANGIBLES	0.00	0.00	0.00	0.00	0.00	0.00	0.00
6	**INVERSIÓN PÚBLICA**	**0.00**	**419,652,978.56**	**419,652,978.56**	**125,326,460.39**	**125,326,460.39**	**89,500.00**	**294,326,518.17**
1	OBRA PÚBLICA EN BIENES DE DOMINIO PÚBLICO	0.00	404,466,169.45	404,466,169.45	125,267,256.31	125,267,256.31	89,500.00	279,198,913.14
2	OBRA PÚBLICA EN BIENES PROPIOS	0.00	59,204.08	59,204.08	59,204.08	59,204.08	0.00	0.00
3	PROYECTOS PRODUCTIVOS Y ACCIONES DE FOMENTO	0.00	15,127,605.03	15,127,605.03	0.00	0.00	0.00	15,127,605.03
9	**DEUDA PÚBLICA**	**0.00**	**0.00**	**0.00**	**0.00**	**0.00**	**0.00**	**0.00**
9	ADEUDOS DE EJERCICIOS FISCALES ANTERIORES (ADEFAS)	0.00	0.00	0.00	0.00	0.00	0.00	0.00
	TOTAL UNIDAD RESPONSABLE:	**15,586,513.08**	**463,587,400.77**	**479,173,913.85**	**153,063,780.77**	**153,063,780.77**	**4,503,307.29**	**326,110,133.08**
512	**COMISION ESTATAL DEL AGUA**							
4	**TRANSFERENCIAS, ASIGNACIONES, SUBSIDIOS Y OTRAS AYUDAS**	**38,261,233.79**	**11,979,759.85**	**50,240,993.64**	**43,976,712.20**	**43,465,757.69**	**0.00**	**6,264,281.44**
1	TRANSFERENCIAS INTERNAS Y ASIGNACIONES AL SECTOR PÚBLICO	38,261,233.79	11,729,759.85	49,990,993.64	43,976,712.20	43,465,757.69	0.00	6,014,281.44
2	TRANSFERENCIAS AL RESTO DEL SECTOR PÚBLICO	0.00	250,000.00	250,000.00	0.00	0.00	0.00	250,000.00
5	**BIENES MUEBLES, INMUEBLES E INTANGIBLES**	**0.00**	**49,467.60**	**49,467.60**	**24,742.00**	**24,742.00**	**0.00**	**24,725.60**
1	MOBILIARIO Y EQUIPO DE ADMINISTRACIÓN	0.00	34,467.60	34,467.60	9,860.00	9,860.00	0.00	24,607.60
2	MOBILIARIO Y EQUIPO EDUCACIONAL Y RECREATIVO	0.00	15,000.00	15,000.00	14,882.00	14,882.00	0.00	118.00
6	MAQUINARIA, OTROS EQUIPOS Y HERRAMIENTAS	0.00	0.00	0.00	0.00	0.00	0.00	0.00
6	**INVERSIÓN PÚBLICA**	**0.00**	**377,714,757.53**	**377,714,757.53**	**127,998,383.33**	**127,998,383.33**	**0.00**	**249,716,374.20**
1	OBRA PÚBLICA EN BIENES DE DOMINIO PÚBLICO	0.00	373,452,460.58	373,452,460.58	126,219,198.15	126,219,198.15	0.00	247,233,262.43
2	OBRA PÚBLICA EN BIENES PROPIOS	0.00	2,301,566.82	2,301,566.82	1,779,185.18	1,779,185.18	0.00	522,381.64
3	PROYECTOS PRODUCTIVOS Y ACCIONES DE FOMENTO	0.00	1,960,730.13	1,960,730.13	0.00	0.00	0.00	1,960,730.13
	TOTAL UNIDAD RESPONSABLE:	**38,261,233.79**	**389,743,984.98**	**428,005,218.77**	**171,999,837.53**	**171,488,883.02**	**0.00**	**256,005,381.24**
513	**COMISIÓN ESTATAL FORESTAL**							
4	**TRANSFERENCIAS, ASIGNACIONES, SUBSIDIOS Y OTRAS AYUDAS**	**1,837,240.81**	**4,243,533.24**	**6,080,774.05**	**2,795,554.91**	**2,795,554.91**	**0.00**	**3,285,219.14**
1	TRANSFERENCIAS INTERNAS Y ASIGNACIONES AL SECTOR PÚBLICO	1,837,240.81	4,243,533.24	6,080,774.05	2,795,554.91	2,795,554.91	0.00	3,285,219.14
5	**BIENES MUEBLES, INMUEBLES E INTANGIBLES**	**0.00**	**52,997.00**	**52,997.00**	**44,650.00**	**44,650.00**	**0.00**	**8,347.00**
1	MOBILIARIO Y EQUIPO DE ADMINISTRACIÓN	0.00	7,998.00	7,998.00	0.00	0.00	0.00	7,998.00
6	MAQUINARIA, OTROS EQUIPOS Y HERRAMIENTAS	0.00	44,999.00	44,999.00	44,650.00	44,650.00	0.00	349.00
6	**INVERSIÓN PÚBLICA**	**0.00**	**2,932,518.14**	**2,932,518.14**	**1,782,436.46**	**1,782,436.46**	**0.00**	**1,150,081.68**
3	PROYECTOS PRODUCTIVOS Y ACCIONES DE FOMENTO	0.00	2,932,518.14	2,932,518.14	1,782,436.46	1,782,436.46	0.00	1,150,081.68
	TOTAL UNIDAD RESPONSABLE:	**1,837,240.81**	**7,229,048.38**	**9,066,289.19**	**4,622,641.37**	**4,622,641.37**	**0.00**	**4,443,647.82**
514	**COMISION ESTATAL PARA LA PLANEACION DE LA EDUCACIÓN SUPERIOR**							
4	**TRANSFERENCIAS, ASIGNACIONES, SUBSIDIOS Y OTRAS AYUDAS**	**729,964.61**	**0.00**	**729,964.61**	**475,792.50**	**475,792.50**	**0.00**	**254,172.11**
1	TRANSFERENCIAS INTERNAS Y ASIGNACIONES AL SECTOR PÚBLICO	729,964.61	0.00	729,964.61	475,792.50	475,792.50	0.00	254,172.11
	TOTAL UNIDAD RESPONSABLE:	**729,964.61**	**0.00**	**729,964.61**	**475,792.50**	**475,792.50**	**0.00**	**254,172.11**
515	**COMISION ESTATAL PARA LA PLANEACION Y LA PROGRAMACION DE LA EDUCACION MEDIA SUPERIOR**							
4	**TRANSFERENCIAS, ASIGNACIONES, SUBSIDIOS Y OTRAS AYUDAS**	**320,283.28**	**0.00**	**320,283.28**	**289,683.37**	**289,683.37**	**0.00**	**30,599.91**
1	TRANSFERENCIAS INTERNAS Y ASIGNACIONES AL SECTOR PÚBLICO	320,283.28	0.00	320,283.28	289,683.37	289,683.37	0.00	30,599.91
	TOTAL UNIDAD RESPONSABLE:	**320,283.28**	**0.00**	**320,283.28**	**289,683.37**	**289,683.37**	**0.00**	**30,599.91**
516	**COMISION PARA LA REGULARIZACIÓN DE LA TENENCIA DE LA TIERRA URBANA DEL ESTADO DE OAXACA**							
4	**TRANSFERENCIAS, ASIGNACIONES, SUBSIDIOS Y OTRAS AYUDAS**	**1,109,815.60**	**10,052,088.00**	**11,161,903.60**	**10,622,974.19**	**10,622,974.19**	**0.00**	**538,929.41**
1	TRANSFERENCIAS INTERNAS Y ASIGNACIONES AL SECTOR PÚBLICO	1,109,815.60	4,019.00	1,113,834.60	929,211.19	929,211.19	0.00	184,623.41
4	AYUDAS SOCIALES	0.00	10,048,069.00	10,048,069.00	9,693,763.00	9,693,763.00	0.00	354,306.00
	TOTAL UNIDAD RESPONSABLE:	**1,109,815.60**	**10,052,088.00**	**11,161,903.60**	**10,622,974.19**	**10,622,974.19**	**0.00**	**538,929.41**
517	**CONSEJO ESTATAL DE PREVENCION Y CONTROL DEL SIDA**							
4	**TRANSFERENCIAS, ASIGNACIONES, SUBSIDIOS Y OTRAS AYUDAS**	**2,303,100.00**	**2,428,484.29**	**4,731,584.29**	**4,601,773.30**	**4,601,773.30**	**0.00**	**129,810.99**
1	TRANSFERENCIAS INTERNAS Y ASIGNACIONES AL SECTOR PÚBLICO	2,297,850.00	2,422,854.29	4,720,704.29	4,590,893.30	4,590,893.30	0.00	129,810.99
4	AYUDAS SOCIALES	5,250.00	5,630.00	10,880.00	10,880.00	10,880.00	0.00	0.00
5	**BIENES MUEBLES, INMUEBLES E INTANGIBLES**	**230,783.40**	**0.01**	**230,783.41**	**0.00**	**0.00**	**0.00**	**230,783.41**
1	MOBILIARIO Y EQUIPO DE ADMINISTRACIÓN	187,183.40	0.01	187,183.41	0.00	0.00	0.00	187,183.41
2	MOBILIARIO Y EQUIPO EDUCACIONAL Y RECREATIVO	30,000.00	0.00	30,000.00	0.00	0.00	0.00	30,000.00
3	EQUIPO E INSTRUMENTAL MÉDICO Y DE LABORATORIO	0.00	0.00	0.00	0.00	0.00	0.00	0.00
4	VEHÍCULOS Y EQUIPO DE TRANSPORTE	0.00	0.00	0.00	0.00	0.00	0.00	0.00
6	MAQUINARIA, OTROS EQUIPOS Y HERRAMIENTAS	13,600.00	0.00	13,600.00	0.00	0.00	0.00	13,600.00

Oaxaca de todos un gobierno para todos

CUENTA PUBLICA 2016
ESTADO ANALITICO DEL EJERCICIO DEL PRESUPUESTO DE EGRESOS
CLASIFICACION POR OBJETO DEL GASTO (CAPITULO-CONCEPTO)
DEL 1º DE ENERO AL 31 DE MARZO

Cve	Concepto	Aprobado 1	Ampliaciones / Reducciones 2	Modificado 3 = (1+2)	Devengado 4	Ejercido 5	Pagado 6	Subejercicio 7 = (3-4)
ORGANISMOS PUBLICOS DESCENTRALIZADOS								
517	**CONSEJO ESTATAL DE PREVENCION Y CONTROL DEL SIDA**							
9	**DEUDA PÚBLICA**	**0.00**	**0.00**	**0.00**	**0.00**	**0.00**	**0.00**	**0.00**
9	ADEUDOS DE EJERCICIOS FISCALES ANTERIORES (ADEFAS)	0.00	0.00	0.00	0.00	0.00	0.00	0.00
	TOTAL UNIDAD RESPONSABLE:	**2,533,883.40**	**2,428,484.30**	**4,962,367.70**	**4,601,773.30**	**4,601,773.30**	**0.00**	**360,594.40**
519	**CONSEJO OAXAQUEÑO DE CIENCIA Y TECNOLOGIA**							
4	**TRANSFERENCIAS, ASIGNACIONES, SUBSIDIOS Y OTRAS AYUDAS**	**1,062,678.95**	**5,624,309.37**	**6,686,988.32**	**2,558,752.37**	**2,558,752.37**	**0.00**	**4,128,235.95**
1	TRANSFERENCIAS INTERNAS Y ASIGNACIONES AL SECTOR PÚBLICO	1,062,678.95	1,616,273.09	2,678,952.04	1,877,770.41	1,877,770.41	0.00	801,181.63
4	AYUDAS SOCIALES	0.00	4,008,036.28	4,008,036.28	680,981.96	680,981.96	0.00	3,327,054.32
5	**BIENES MUEBLES, INMUEBLES E INTANGIBLES**	**0.00**	**105,400.00**	**105,400.00**	**105,400.00**	**105,400.00**	**0.00**	**0.00**
1	MOBILIARIO Y EQUIPO DE ADMINISTRACIÓN	0.00	35,000.00	35,000.00	35,000.00	35,000.00	0.00	0.00
2	MOBILIARIO Y EQUIPO EDUCACIONAL Y RECREATIVO	0.00	35,400.00	35,400.00	35,400.00	35,400.00	0.00	0.00
4	VEHÍCULOS Y EQUIPO DE TRANSPORTE	0.00	35,000.00	35,000.00	35,000.00	35,000.00	0.00	0.00
	TOTAL UNIDAD RESPONSABLE:	**1,062,678.95**	**5,729,709.37**	**6,792,388.32**	**2,664,152.37**	**2,664,152.37**	**0.00**	**4,128,235.95**
520	**COORDINACION ESTATAL DE PROTECCION CIVIL DE OAXACA**							
4	**TRANSFERENCIAS, ASIGNACIONES, SUBSIDIOS Y OTRAS AYUDAS**	**709,498.22**	**655,000.00**	**1,364,498.22**	**964,630.64**	**964,630.64**	**0.00**	**399,867.58**
1	TRANSFERENCIAS INTERNAS Y ASIGNACIONES AL SECTOR PÚBLICO	709,498.22	300,000.00	1,009,498.22	612,836.38	612,836.38	0.00	396,661.84
4	AYUDAS SOCIALES	0.00	355,000.00	355,000.00	351,794.26	351,794.26	0.00	3,205.74
5	**BIENES MUEBLES, INMUEBLES E INTANGIBLES**	**0.00**	**0.00**	**0.00**	**0.00**	**0.00**	**0.00**	**0.00**
1	MOBILIARIO Y EQUIPO DE ADMINISTRACIÓN	0.00	0.00	0.00	0.00	0.00	0.00	0.00
6	MAQUINARIA, OTROS EQUIPOS Y HERRAMIENTAS	0.00	0.00	0.00	0.00	0.00	0.00	0.00
9	**DEUDA PÚBLICA**	**0.00**	**124,440.93**	**124,440.93**	**91,205.93**	**91,205.93**	**0.00**	**33,235.00**
9	ADEUDOS DE EJERCICIOS FISCALES ANTERIORES (ADEFAS)	0.00	124,440.93	124,440.93	91,205.93	91,205.93	0.00	33,235.00
	TOTAL UNIDAD RESPONSABLE:	**709,498.22**	**779,440.93**	**1,488,939.15**	**1,055,836.57**	**1,055,836.57**	**0.00**	**433,102.58**
521	**CORPORACION OAXAQUEÑA DE RADIO Y TELEVISION**							
4	**TRANSFERENCIAS, ASIGNACIONES, SUBSIDIOS Y OTRAS AYUDAS**	**13,790,331.60**	**198,488.85**	**13,988,820.45**	**12,457,330.58**	**12,457,330.58**	**0.00**	**1,531,489.87**
1	TRANSFERENCIAS INTERNAS Y ASIGNACIONES AL SECTOR PÚBLICO	7,129,516.11	198,488.85	7,328,004.96	5,796,515.09	5,796,515.09	0.00	1,531,489.87
8	DONATIVOS	6,660,815.49	0.00	6,660,815.49	6,660,815.49	6,660,815.49	0.00	0.00
	TOTAL UNIDAD RESPONSABLE:	**13,790,331.60**	**198,488.85**	**13,988,820.45**	**12,457,330.58**	**12,457,330.58**	**0.00**	**1,531,489.87**
522	**DIRECCION GENERAL DE POBLACION DE OAXACA**							
4	**TRANSFERENCIAS, ASIGNACIONES, SUBSIDIOS Y OTRAS AYUDAS**	**1,000,491.19**	**49,668.69**	**1,050,159.88**	**992,745.44**	**992,745.44**	**0.00**	**57,414.44**
1	TRANSFERENCIAS INTERNAS Y ASIGNACIONES AL SECTOR PÚBLICO	1,000,491.19	49,668.69	1,050,159.88	992,745.44	992,745.44	0.00	57,414.44
9	**DEUDA PÚBLICA**	**0.00**	**0.00**	**0.00**	**0.00**	**0.00**	**0.00**	**0.00**
9	ADEUDOS DE EJERCICIOS FISCALES ANTERIORES (ADEFAS)	0.00	0.00	0.00	0.00	0.00	0.00	0.00
	TOTAL UNIDAD RESPONSABLE:	**1,000,491.19**	**49,668.69**	**1,050,159.88**	**992,745.44**	**992,745.44**	**0.00**	**57,414.44**
523	**HOSPITAL DE LA NIÑEZ OAXAQUEÑA**							
4	**TRANSFERENCIAS, ASIGNACIONES, SUBSIDIOS Y OTRAS AYUDAS**	**4,552,132.89**	**3,689,744.34**	**8,241,877.23**	**4,962,716.84**	**4,962,716.84**	**0.00**	**3,279,160.39**
1	TRANSFERENCIAS INTERNAS Y ASIGNACIONES AL SECTOR PÚBLICO	4,552,132.89	3,689,744.34	8,241,877.23	4,962,716.84	4,962,716.84	0.00	3,279,160.39
	TOTAL UNIDAD RESPONSABLE:	**4,552,132.89**	**3,689,744.34**	**8,241,877.23**	**4,962,716.84**	**4,962,716.84**	**0.00**	**3,279,160.39**
524	**INSTITUTO DE CAPACITACIÓN Y PRODUCTIVIDAD PARA EL TRABAJO DEL ESTADO DE OAXACA**							
4	**TRANSFERENCIAS, ASIGNACIONES, SUBSIDIOS Y OTRAS AYUDAS**	**12,114,190.65**	**5,460,648.70**	**17,574,839.35**	**11,957,352.22**	**10,249,034.58**	**0.00**	**5,617,487.13**
1	TRANSFERENCIAS INTERNAS Y ASIGNACIONES AL SECTOR PÚBLICO	12,114,190.65	5,460,648.70	17,574,839.35	11,957,352.22	10,249,034.58	0.00	5,617,487.13
5	**BIENES MUEBLES, INMUEBLES E INTANGIBLES**	**1,822,600.00**	**-1,579,111.91**	**243,488.09**	**0.00**	**0.00**	**0.00**	**243,488.09**
1	MOBILIARIO Y EQUIPO DE ADMINISTRACIÓN	1,275,500.00	-1,107,280.83	168,219.17	0.00	0.00	0.00	168,219.17
2	MOBILIARIO Y EQUIPO EDUCACIONAL Y RECREATIVO	143,000.00	-143,000.00	0.00	0.00	0.00	0.00	0.00
4	VEHÍCULOS Y EQUIPO DE TRANSPORTE	0.00	0.00	0.00	0.00	0.00	0.00	0.00
6	MAQUINARIA, OTROS EQUIPOS Y HERRAMIENTAS	404,100.00	-328,831.08	75,268.92	0.00	0.00	0.00	75,268.92
6	**INVERSIÓN PÚBLICA**	**1,779,797.00**	**0.00**	**1,779,797.00**	**896,672.00**	**896,672.00**	**0.00**	**883,125.00**
3	PROYECTOS PRODUCTIVOS Y ACCIONES DE FOMENTO	1,779,797.00	0.00	1,779,797.00	896,672.00	896,672.00	0.00	883,125.00
9	**DEUDA PÚBLICA**	**0.00**	**2,339,483.08**	**2,339,483.08**	**2,339,483.08**	**2,339,483.08**	**0.00**	**0.00**
9	ADEUDOS DE EJERCICIOS FISCALES ANTERIORES (ADEFAS)	0.00	2,339,483.08	2,339,483.08	2,339,483.08	2,339,483.08	0.00	0.00
	TOTAL UNIDAD RESPONSABLE:	**15,716,587.65**	**6,221,019.87**	**21,937,607.52**	**15,193,507.30**	**13,485,189.66**	**0.00**	**6,744,100.22**
525	**INSTITUTO DE ESTUDIOS DE BACHILLERATO DEL ESTADO DE OAXACA**							
3	**SERVICIOS GENERALES**	**0.00**	**0.00**	**0.00**	**0.00**	**0.00**	**0.00**	**0.00**
9	OTROS SERVICIOS GENERALES	0.00	0.00	0.00	0.00	0.00	0.00	0.00
4	**TRANSFERENCIAS, ASIGNACIONES, SUBSIDIOS Y OTRAS AYUDAS**	**70,934,338.67**	**6,552,153.74**	**77,486,492.41**	**70,715,979.50**	**70,570,172.91**	**0.00**	**6,770,512.91**
1	TRANSFERENCIAS INTERNAS Y ASIGNACIONES AL SECTOR PÚBLICO	70,868,738.67	6,552,153.74	77,420,892.41	70,715,979.50	70,570,172.91	0.00	6,704,912.91
4	AYUDAS SOCIALES	65,600.00	0.00	65,600.00	0.00	0.00	0.00	65,600.00

Oaxaca de todos un gobierno para todos

CUENTA PUBLICA 2016
ESTADO ANALITICO DEL EJERCICIO DEL PRESUPUESTO DE EGRESOS
CLASIFICACION POR OBJETO DEL GASTO (CAPITULO-CONCEPTO)
DEL 1º DE ENERO AL 31 DE MARZO

Cve	Concepto	Aprobado 1	Ampliaciones / Reducciones 2	Modificado 3 = (1+2)	Devengado 4	Ejercido 5	Pagado 6	Subejercicio 7 = (3-4)
ORGANISMOS PUBLICOS DESCENTRALIZADOS								
525	**INSTITUTO DE ESTUDIOS DE BACHILLERATO DEL ESTADO DE OAXACA**							
5	**BIENES MUEBLES, INMUEBLES E INTANGIBLES**	**0.00**	**5,753.60**	**5,753.60**	**0.00**	**0.00**	**0.00**	**5,753.60**
1	MOBILIARIO Y EQUIPO DE ADMINISTRACIÓN	0.00	5,753.60	5,753.60	0.00	0.00	0.00	5,753.60
	TOTAL UNIDAD RESPONSABLE:	**70,934,338.67**	**6,557,907.34**	**77,492,246.01**	**70,715,979.50**	**70,570,172.91**	**0.00**	**6,776,266.51**
526	**INSTITUTO DE LA JUVENTUD DEL ESTADO DE OAXACA**							
4	**TRANSFERENCIAS, ASIGNACIONES, SUBSIDIOS Y OTRAS AYUDAS**	**4,299,505.64**	**151,563.66**	**4,451,069.30**	**4,090,110.02**	**4,090,110.02**	**0.00**	**360,959.28**
1	TRANSFERENCIAS INTERNAS Y ASIGNACIONES AL SECTOR PÚBLICO	4,137,054.39	151,563.66	4,288,618.05	3,963,757.39	3,963,757.39	0.00	324,860.66
5	PENSIONES Y JUBILACIONES	162,451.25	0.00	162,451.25	126,352.63	126,352.63	0.00	36,098.62
6	**INVERSIÓN PÚBLICA**	**0.00**	**2,847,800.00**	**2,847,800.00**	**2,847,451.94**	**2,847,451.94**	**0.00**	**348.06**
3	PROYECTOS PRODUCTIVOS Y ACCIONES DE FOMENTO	0.00	2,847,800.00	2,847,800.00	2,847,451.94	2,847,451.94	0.00	348.06
	TOTAL UNIDAD RESPONSABLE:	**4,299,505.64**	**2,999,363.66**	**7,298,869.30**	**6,937,561.96**	**6,937,561.96**	**0.00**	**361,307.34**
527	**INSTITUTO DE LA MUJER OAXAQUEÑA**							
4	**TRANSFERENCIAS, ASIGNACIONES, SUBSIDIOS Y OTRAS AYUDAS**	**1,979,461.13**	**-1,513.56**	**1,977,947.57**	**1,671,969.44**	**1,647,039.44**	**0.00**	**305,978.13**
1	TRANSFERENCIAS INTERNAS Y ASIGNACIONES AL SECTOR PÚBLICO	1,979,461.13	-1,513.56	1,977,947.57	1,671,969.44	1,647,039.44	0.00	305,978.13
	TOTAL UNIDAD RESPONSABLE:	**1,979,461.13**	**-1,513.56**	**1,977,947.57**	**1,671,969.44**	**1,647,039.44**	**0.00**	**305,978.13**
528	**INSTITUTO DEL PATRIMONIO CULTURAL DEL ESTADO DE OAXACA**							
4	**TRANSFERENCIAS, ASIGNACIONES, SUBSIDIOS Y OTRAS AYUDAS**	**1,726,099.00**	**-87,880.82**	**1,638,218.18**	**1,603,320.40**	**1,603,320.40**	**0.00**	**34,897.78**
1	TRANSFERENCIAS INTERNAS Y ASIGNACIONES AL SECTOR PÚBLICO	1,726,099.00	-87,880.82	1,638,218.18	1,603,320.40	1,603,320.40	0.00	34,897.78
6	**INVERSIÓN PÚBLICA**	**0.00**	**247,935,076.95**	**247,935,076.95**	**3,000,663.70**	**3,000,663.70**	**0.00**	**244,934,413.25**
1	OBRA PÚBLICA EN BIENES DE DOMINIO PÚBLICO	0.00	70,718,702.04	70,718,702.04	0.00	0.00	0.00	70,718,702.04
2	OBRA PÚBLICA EN BIENES PROPIOS	0.00	177,216,374.91	177,216,374.91	3,000,663.70	3,000,663.70	0.00	174,215,711.21
9	**DEUDA PÚBLICA**	**0.00**	**0.00**	**0.00**	**0.00**	**0.00**	**0.00**	**0.00**
9	ADEUDOS DE EJERCICIOS FISCALES ANTERIORES (ADEFAS)	0.00	0.00	0.00	0.00	0.00	0.00	0.00
	TOTAL UNIDAD RESPONSABLE:	**1,726,099.00**	**247,847,196.13**	**249,573,295.13**	**4,603,984.10**	**4,603,984.10**	**0.00**	**244,969,311.03**
529	**INSTITUTO ESTATAL DE ECOLOGIA Y DESARROLLO SUSTENTABLE**							
4	**TRANSFERENCIAS, ASIGNACIONES, SUBSIDIOS Y OTRAS AYUDAS**	**3,315,076.87**	**28,862.79**	**3,343,939.66**	**2,587,296.98**	**2,587,296.98**	**0.00**	**756,642.68**
1	TRANSFERENCIAS INTERNAS Y ASIGNACIONES AL SECTOR PÚBLICO	3,315,076.87	28,862.79	3,343,939.66	2,587,296.98	2,587,296.98	0.00	756,642.68
	TOTAL UNIDAD RESPONSABLE:	**3,315,076.87**	**28,862.79**	**3,343,939.66**	**2,587,296.98**	**2,587,296.98**	**0.00**	**756,642.68**
530	**INSTITUTO ESTATAL DE EDUCACION PARA ADULTOS**							
4	**TRANSFERENCIAS, ASIGNACIONES, SUBSIDIOS Y OTRAS AYUDAS**	**38,390,561.02**	**53,830,355.88**	**92,220,916.90**	**65,461,945.82**	**65,461,945.82**	**3,779,899.66**	**26,758,971.08**
1	TRANSFERENCIAS INTERNAS Y ASIGNACIONES AL SECTOR PÚBLICO	25,525,681.02	3,024,367.68	28,550,048.70	23,090,239.05	23,090,239.05	750,899.66	5,459,809.65
4	AYUDAS SOCIALES	12,864,880.00	50,805,988.20	63,670,868.20	42,371,706.77	42,371,706.77	3,029,000.00	21,299,161.43
	TOTAL UNIDAD RESPONSABLE:	**38,390,561.02**	**53,830,355.88**	**92,220,916.90**	**65,461,945.82**	**65,461,945.82**	**3,779,899.66**	**26,758,971.08**
531	**INSTITUTO ESTATAL DE EDUCACION PUBLICA DE OAXACA**							
4	**TRANSFERENCIAS, ASIGNACIONES, SUBSIDIOS Y OTRAS AYUDAS**	**6,024,644,360.34**	**957,030,336.26**	**6,981,674,696.60**	**3,155,321,689.67**	**3,155,321,689.67**	**0.00**	**3,826,353,006.93**
1	TRANSFERENCIAS INTERNAS Y ASIGNACIONES AL SECTOR PÚBLICO	6,024,644,360.34	460,000,000.00	6,484,644,360.34	3,155,321,689.67	3,155,321,689.67	0.00	3,329,322,670.67
4	AYUDAS SOCIALES	0.00	497,030,336.26	497,030,336.26	0.00	0.00	0.00	497,030,336.26
5	**BIENES MUEBLES, INMUEBLES E INTANGIBLES**	**0.00**	**62,501,636.43**	**62,501,636.43**	**7,731,854.88**	**7,731,854.88**	**0.00**	**54,769,781.55**
1	MOBILIARIO Y EQUIPO DE ADMINISTRACIÓN	0.00	11,840,404.82	11,840,404.82	1,573,273.71	1,573,273.71	0.00	10,267,131.11
2	MOBILIARIO Y EQUIPO EDUCACIONAL Y RECREATIVO	0.00	50,661,231.61	50,661,231.61	6,158,581.17	6,158,581.17	0.00	44,502,650.44
6	**INVERSIÓN PÚBLICA**	**0.00**	**0.00**	**0.00**	**0.00**	**0.00**	**0.00**	**0.00**
1	OBRA PÚBLICA EN BIENES DE DOMINIO PÚBLICO	0.00	0.00	0.00	0.00	0.00	0.00	0.00
	TOTAL UNIDAD RESPONSABLE:	**6,024,644,360.34**	**1,019,531,972.69**	**7,044,176,333.03**	**3,163,053,544.55**	**3,163,053,544.55**	**0.00**	**3,881,122,788.48**
532	**INSTITUTO OAXAQUEÑO CONSTRUCTOR DE INFRAESTRUCTURA FISICA EDUCATIVA**							
4	**TRANSFERENCIAS, ASIGNACIONES, SUBSIDIOS Y OTRAS AYUDAS**	**6,185,711.19**	**5,009,697.39**	**11,195,408.58**	**9,700,083.56**	**9,700,083.56**	**0.00**	**1,495,325.02**
1	TRANSFERENCIAS INTERNAS Y ASIGNACIONES AL SECTOR PÚBLICO	6,185,711.19	5,009,697.39	11,195,408.58	9,700,083.56	9,700,083.56	0.00	1,495,325.02
5	**BIENES MUEBLES, INMUEBLES E INTANGIBLES**	**0.00**	**3,683,600.12**	**3,683,600.12**	**0.00**	**0.00**	**0.00**	**3,683,600.12**
2	MOBILIARIO Y EQUIPO EDUCACIONAL Y RECREATIVO	0.00	3,683,600.12	3,683,600.12	0.00	0.00	0.00	3,683,600.12
6	**INVERSIÓN PÚBLICA**	**0.00**	**153,848,773.19**	**153,848,773.19**	**39,178,720.50**	**38,752,236.06**	**0.00**	**114,670,052.69**
1	OBRA PÚBLICA EN BIENES DE DOMINIO PÚBLICO	0.00	153,390,580.01	153,390,580.01	39,178,720.50	38,752,236.06	0.00	114,211,859.51
2	OBRA PÚBLICA EN BIENES PROPIOS	0.00	0.00	0.00	0.00	0.00	0.00	0.00
3	PROYECTOS PRODUCTIVOS Y ACCIONES DE FOMENTO	0.00	458,193.18	458,193.18	0.00	0.00	0.00	458,193.18
	TOTAL UNIDAD RESPONSABLE:	**6,185,711.19**	**162,542,070.70**	**168,727,781.89**	**48,878,804.06**	**48,452,319.62**	**0.00**	**119,848,977.83**
533	**INSTITUTO OAXAQUEÑO DE ATENCION AL MIGRANTE**							
4	**TRANSFERENCIAS, ASIGNACIONES, SUBSIDIOS Y OTRAS AYUDAS**	**2,383,637.32**	**47,043.07**	**2,430,680.39**	**2,256,470.57**	**2,244,997.11**	**0.00**	**174,209.82**
1	TRANSFERENCIAS INTERNAS Y ASIGNACIONES AL SECTOR PÚBLICO	2,047,596.46	138,838.70	2,186,435.16	2,014,285.05	2,002,811.59	0.00	172,150.11

Oaxaca de todos un gobierno para todos

CUENTA PUBLICA 2016
ESTADO ANALITICO DEL EJERCICIO DEL PRESUPUESTO DE EGRESOS
CLASIFICACION POR OBJETO DEL GASTO (CAPITULO-CONCEPTO)
DEL 1º DE ENERO AL 31 DE MARZO

Cve	Concepto	Aprobado 1	Ampliaciones / Reducciones 2	Modificado 3 = (1+2)	Devengado 4	Ejercido 5	Pagado 6	Subejercicio 7 = (3-4)
ORGANISMOS PUBLICOS DESCENTRALIZADOS								
533	**INSTITUTO OAXAQUEÑO DE ATENCION AL MIGRANTE**							
4	**TRANSFERENCIAS, ASIGNACIONES, SUBSIDIOS Y OTRAS AYUDAS**	**2,383,637.32**	**47,043.07**	**2,430,680.39**	**2,256,470.57**	**2,244,997.11**	**0.00**	**174,209.82**
4	AYUDAS SOCIALES	255,000.00	-232,549.68	22,450.32	22,450.32	22,450.32	0.00	0.00
5	PENSIONES Y JUBILACIONES	81,040.86	140,754.05	221,794.91	219,735.20	219,735.20	0.00	2,059.71
	TOTAL UNIDAD RESPONSABLE:	**2,383,637.32**	**47,043.07**	**2,430,680.39**	**2,256,470.57**	**2,244,997.11**	**0.00**	**174,209.82**
534	**INSTITUTO OAXAQUEÑO DE LAS ARTESANIAS**							
4	**TRANSFERENCIAS, ASIGNACIONES, SUBSIDIOS Y OTRAS AYUDAS**	**2,189,893.48**	**-41,000.25**	**2,148,893.23**	**2,042,261.32**	**2,042,261.32**	**0.00**	**106,631.91**
1	TRANSFERENCIAS INTERNAS Y ASIGNACIONES AL SECTOR PÚBLICO	2,189,893.48	-41,000.25	2,148,893.23	2,042,261.32	2,042,261.32	0.00	106,631.91
6	**INVERSIÓN PÚBLICA**	**0.00**	**202,000.00**	**202,000.00**	**0.00**	**0.00**	**0.00**	**202,000.00**
3	PROYECTOS PRODUCTIVOS Y ACCIONES DE FOMENTO	0.00	202,000.00	202,000.00	0.00	0.00	0.00	202,000.00
9	**DEUDA PÚBLICA**	**0.00**	**104,133.59**	**104,133.59**	**104,133.59**	**99,369.09**	**0.00**	**0.00**
9	ADEUDOS DE EJERCICIOS FISCALES ANTERIORES (ADEFAS)	0.00	104,133.59	104,133.59	104,133.59	99,369.09	0.00	0.00
	TOTAL UNIDAD RESPONSABLE:	**2,189,893.48**	**265,133.34**	**2,455,026.82**	**2,146,394.91**	**2,141,630.41**	**0.00**	**308,631.91**
535	**INSTITUTO TECNOLÓGICO SUPERIOR DE SAN MIGUEL EL GRANDE**							
4	**TRANSFERENCIAS, ASIGNACIONES, SUBSIDIOS Y OTRAS AYUDAS**	**4,539,294.20**	**-337,208.54**	**4,202,085.66**	**3,399,078.95**	**3,399,078.95**	**0.00**	**803,006.71**
1	TRANSFERENCIAS INTERNAS Y ASIGNACIONES AL SECTOR PÚBLICO	4,539,294.20	-337,208.54	4,202,085.66	3,399,078.95	3,399,078.95	0.00	803,006.71
5	**BIENES MUEBLES, INMUEBLES E INTANGIBLES**	**60,000.00**	**-60,000.00**	**0.00**	**0.00**	**0.00**	**0.00**	**0.00**
1	MOBILIARIO Y EQUIPO DE ADMINISTRACIÓN	60,000.00	-60,000.00	0.00	0.00	0.00	0.00	0.00
9	ACTIVOS INTANGIBLES	0.00	0.00	0.00	0.00	0.00	0.00	0.00
	TOTAL UNIDAD RESPONSABLE:	**4,599,294.20**	**-397,208.54**	**4,202,085.66**	**3,399,078.95**	**3,399,078.95**	**0.00**	**803,006.71**
536	**INSTITUTO TECNOLOGICO SUPERIOR DE TEPOSCOLULA**							
4	**TRANSFERENCIAS, ASIGNACIONES, SUBSIDIOS Y OTRAS AYUDAS**	**4,726,654.16**	**1,516,061.46**	**6,242,715.62**	**3,361,636.22**	**3,361,636.22**	**0.00**	**2,881,079.40**
1	TRANSFERENCIAS INTERNAS Y ASIGNACIONES AL SECTOR PÚBLICO	4,726,654.16	1,516,061.46	6,242,715.62	3,361,636.22	3,361,636.22	0.00	2,881,079.40
5	**BIENES MUEBLES, INMUEBLES E INTANGIBLES**	**151,254.00**	**410,220.96**	**561,474.96**	**0.00**	**0.00**	**0.00**	**561,474.96**
1	MOBILIARIO Y EQUIPO DE ADMINISTRACIÓN	88,754.00	105,000.00	193,754.00	0.00	0.00	0.00	193,754.00
2	MOBILIARIO Y EQUIPO EDUCACIONAL Y RECREATIVO	62,500.00	93,220.96	155,720.96	0.00	0.00	0.00	155,720.96
4	VEHÍCULOS Y EQUIPO DE TRANSPORTE	0.00	212,000.00	212,000.00	0.00	0.00	0.00	212,000.00
6	MAQUINARIA, OTROS EQUIPOS Y HERRAMIENTAS	0.00	0.00	0.00	0.00	0.00	0.00	0.00
	TOTAL UNIDAD RESPONSABLE:	**4,877,908.16**	**1,926,282.42**	**6,804,190.58**	**3,361,636.22**	**3,361,636.22**	**0.00**	**3,442,554.36**
538	**NOVAUNIVERSITAS-OCOTLAN**							
4	**TRANSFERENCIAS, ASIGNACIONES, SUBSIDIOS Y OTRAS AYUDAS**	**4,887,463.90**	**-8,391.41**	**4,879,072.49**	**4,029,601.14**	**4,029,601.14**	**0.00**	**849,471.35**
1	TRANSFERENCIAS INTERNAS Y ASIGNACIONES AL SECTOR PÚBLICO	4,879,633.90	-8,391.41	4,871,242.49	4,024,133.14	4,024,133.14	0.00	847,109.35
4	AYUDAS SOCIALES	7,830.00	0.00	7,830.00	5,468.00	5,468.00	0.00	2,362.00
5	**BIENES MUEBLES, INMUEBLES E INTANGIBLES**	**0.00**	**0.00**	**0.00**	**0.00**	**0.00**	**0.00**	**0.00**
1	MOBILIARIO Y EQUIPO DE ADMINISTRACIÓN	0.00	0.00	0.00	0.00	0.00	0.00	0.00
4	VEHÍCULOS Y EQUIPO DE TRANSPORTE	0.00	0.00	0.00	0.00	0.00	0.00	0.00
	TOTAL UNIDAD RESPONSABLE:	**4,887,463.90**	**-8,391.41**	**4,879,072.49**	**4,029,601.14**	**4,029,601.14**	**0.00**	**849,471.35**
539	**SERVICIOS DE AGUA POTABLE Y ALCANTARILLADO DE OAXACA**							
3	**SERVICIOS GENERALES**	**0.00**	**900,000.00**	**900,000.00**	**900,000.00**	**900,000.00**	**0.00**	**0.00**
9	OTROS SERVICIOS GENERALES	0.00	900,000.00	900,000.00	900,000.00	900,000.00	0.00	0.00
4	**TRANSFERENCIAS, ASIGNACIONES, SUBSIDIOS Y OTRAS AYUDAS**	**39,750,471.26**	**1,381,543.49**	**41,132,014.75**	**39,122,715.36**	**39,122,715.36**	**0.00**	**2,009,299.39**
1	TRANSFERENCIAS INTERNAS Y ASIGNACIONES AL SECTOR PÚBLICO	38,209,546.57	-436,819.69	37,772,726.88	35,763,971.71	35,763,971.71	0.00	2,008,755.17
5	PENSIONES Y JUBILACIONES	1,540,924.69	1,818,363.18	3,359,287.87	3,358,743.65	3,358,743.65	0.00	544.22
5	**BIENES MUEBLES, INMUEBLES E INTANGIBLES**	**0.00**	**0.00**	**0.00**	**0.00**	**0.00**	**0.00**	**0.00**
6	MAQUINARIA, OTROS EQUIPOS Y HERRAMIENTAS	0.00	0.00	0.00	0.00	0.00	0.00	0.00
6	**INVERSIÓN PÚBLICA**	**0.00**	**24,068,967.42**	**24,068,967.42**	**18,763,413.78**	**18,763,413.78**	**0.00**	**5,305,553.64**
1	OBRA PÚBLICA EN BIENES DE DOMINIO PÚBLICO	0.00	23,849,979.42	23,849,979.42	18,544,425.78	18,544,425.78	0.00	5,305,553.64
3	PROYECTOS PRODUCTIVOS Y ACCIONES DE FOMENTO	0.00	218,988.00	218,988.00	218,988.00	218,988.00	0.00	0.00
	TOTAL UNIDAD RESPONSABLE:	**39,750,471.26**	**26,350,510.91**	**66,100,982.17**	**58,786,129.14**	**58,786,129.14**	**0.00**	**7,314,853.03**
540	**SERVICIOS DE SALUD DEL ESTADO DE OAXACA**							
4	**TRANSFERENCIAS, ASIGNACIONES, SUBSIDIOS Y OTRAS AYUDAS**	**1,059,374,081.26**	**169,030,581.39**	**1,228,404,662.65**	**883,938,645.27**	**883,938,645.27**	**0.00**	**344,466,017.38**
1	TRANSFERENCIAS INTERNAS Y ASIGNACIONES AL SECTOR PÚBLICO	1,059,374,081.26	168,790,581.39	1,228,164,662.65	883,938,645.27	883,938,645.27	0.00	344,226,017.38
4	AYUDAS SOCIALES	0.00	240,000.00	240,000.00	0.00	0.00	0.00	240,000.00
5	**BIENES MUEBLES, INMUEBLES E INTANGIBLES**	**43,209,516.00**	**49,700,333.20**	**92,909,849.20**	**0.00**	**0.00**	**0.00**	**92,909,849.20**
1	MOBILIARIO Y EQUIPO DE ADMINISTRACIÓN	3,796,323.00	-1,130,674.58	2,665,648.42	0.00	0.00	0.00	2,665,648.42
2	MOBILIARIO Y EQUIPO EDUCACIONAL Y RECREATIVO	0.00	99,306.78	99,306.78	0.00	0.00	0.00	99,306.78
3	EQUIPO E INSTRUMENTAL MÉDICO Y DE LABORATORIO	25,856,193.00	33,504,323.38	59,360,516.38	0.00	0.00	0.00	59,360,516.38
4	VEHÍCULOS Y EQUIPO DE TRANSPORTE	1,200,000.00	17,101,042.22	18,301,042.22	0.00	0.00	0.00	18,301,042.22
6	MAQUINARIA, OTROS EQUIPOS Y HERRAMIENTAS	12,350,000.00	126,835.40	12,476,835.40	0.00	0.00	0.00	12,476,835.40
9	ACTIVOS INTANGIBLES	7,000.00	-500.00	6,500.00	0.00	0.00	0.00	6,500.00

Oaxaca de todos un gobierno para todos

CUENTA PUBLICA 2016
ESTADO ANALITICO DEL EJERCICIO DEL PRESUPUESTO DE EGRESOS
CLASIFICACION POR OBJETO DEL GASTO (CAPITULO-CONCEPTO)
DEL 1º DE ENERO AL 31 DE MARZO

Cve	Concepto	Aprobado 1	Ampliaciones / Reducciones 2	Modificado 3 = (1+2)	Devengado 4	Ejercido 5	Pagado 6	Subejercicio 7 = (3-4)
ORGANISMOS PUBLICOS DESCENTRALIZADOS								
540	**SERVICIOS DE SALUD DEL ESTADO DE OAXACA**							
6	**INVERSIÓN PÚBLICA**	**0.00**	**275,287,252.11**	**275,287,252.11**	**575,687.11**	**575,687.11**	**0.00**	**274,711,565.00**
1	OBRA PÚBLICA EN BIENES DE DOMINIO PÚBLICO	0.00	273,491,051.80	273,491,051.80	575,687.11	575,687.11	0.00	272,915,364.69
2	OBRA PÚBLICA EN BIENES PROPIOS	0.00	1,796,200.31	1,796,200.31	0.00	0.00	0.00	1,796,200.31
	TOTAL UNIDAD RESPONSABLE:	**1,102,583,597.26**	**494,018,166.70**	**1,596,601,763.96**	**884,514,332.38**	**884,514,332.38**	**0.00**	**712,087,431.58**
541	**SISTEMA PARA EL DESARROLLO INTEGRAL DE LA FAMILIA DEL ESTADO DE OAXACA**							
4	**TRANSFERENCIAS, ASIGNACIONES, SUBSIDIOS Y OTRAS AYUDAS**	**57,113,629.77**	**-1,371,219.85**	**55,742,409.92**	**53,473,252.82**	**52,133,446.19**	**0.00**	**2,269,157.10**
1	TRANSFERENCIAS INTERNAS Y ASIGNACIONES AL SECTOR PÚBLICO	56,009,222.27	-611,976.44	55,397,245.83	53,129,437.04	51,789,630.41	0.00	2,267,808.79
4	AYUDAS SOCIALES	1,050,000.00	-759,243.41	290,756.59	290,756.59	290,756.59	0.00	0.00
5	PENSIONES Y JUBILACIONES	54,407.50	0.00	54,407.50	53,059.19	53,059.19	0.00	1,348.31
5	**BIENES MUEBLES, INMUEBLES E INTANGIBLES**	**0.00**	**18,773,785.00**	**18,773,785.00**	**2,900,000.00**	**2,900,000.00**	**0.00**	**15,873,785.00**
1	MOBILIARIO Y EQUIPO DE ADMINISTRACIÓN	0.00	0.00	0.00	0.00	0.00	0.00	0.00
2	MOBILIARIO Y EQUIPO EDUCACIONAL Y RECREATIVO	0.00	0.00	0.00	0.00	0.00	0.00	0.00
3	EQUIPO E INSTRUMENTAL MÉDICO Y DE LABORATORIO	0.00	0.00	0.00	0.00	0.00	0.00	0.00
4	VEHÍCULOS Y EQUIPO DE TRANSPORTE	0.00	18,773,785.00	18,773,785.00	2,900,000.00	2,900,000.00	0.00	15,873,785.00
6	MAQUINARIA, OTROS EQUIPOS Y HERRAMIENTAS	0.00	0.00	0.00	0.00	0.00	0.00	0.00
	TOTAL UNIDAD RESPONSABLE:	**57,113,629.77**	**17,402,565.15**	**74,516,194.92**	**56,373,252.82**	**55,033,446.19**	**0.00**	**18,142,942.10**
542	**UNIVERSIDAD DE CHALCATONGO**							
4	**TRANSFERENCIAS, ASIGNACIONES, SUBSIDIOS Y OTRAS AYUDAS**	**3,868,247.55**	**211,368.87**	**4,079,616.42**	**3,317,513.26**	**3,317,513.26**	**0.00**	**762,103.16**
1	TRANSFERENCIAS INTERNAS Y ASIGNACIONES AL SECTOR PÚBLICO	3,860,147.55	211,368.87	4,071,516.42	3,317,513.26	3,317,513.26	0.00	754,003.16
4	AYUDAS SOCIALES	8,100.00	0.00	8,100.00	0.00	0.00	0.00	8,100.00
	TOTAL UNIDAD RESPONSABLE:	**3,868,247.55**	**211,368.87**	**4,079,616.42**	**3,317,513.26**	**3,317,513.26**	**0.00**	**762,103.16**
543	**UNIVERSIDAD DE LA CAÑADA**							
4	**TRANSFERENCIAS, ASIGNACIONES, SUBSIDIOS Y OTRAS AYUDAS**	**7,387,543.73**	**393,380.41**	**7,780,924.14**	**6,617,962.91**	**6,617,962.91**	**0.00**	**1,162,961.23**
1	TRANSFERENCIAS INTERNAS Y ASIGNACIONES AL SECTOR PÚBLICO	7,372,543.73	393,380.41	7,765,924.14	6,617,962.91	6,617,962.91	0.00	1,147,961.23
4	AYUDAS SOCIALES	15,000.00	0.00	15,000.00	0.00	0.00	0.00	15,000.00
5	**BIENES MUEBLES, INMUEBLES E INTANGIBLES**	**0.00**	**12,753.20**	**12,753.20**	**12,753.20**	**12,753.20**	**0.00**	**0.00**
1	MOBILIARIO Y EQUIPO DE ADMINISTRACIÓN	0.00	0.00	0.00	0.00	0.00	0.00	0.00
3	EQUIPO E INSTRUMENTAL MÉDICO Y DE LABORATORIO	0.00	0.00	0.00	0.00	0.00	0.00	0.00
6	MAQUINARIA, OTROS EQUIPOS Y HERRAMIENTAS	0.00	12,753.20	12,753.20	12,753.20	12,753.20	0.00	0.00
	TOTAL UNIDAD RESPONSABLE:	**7,387,543.73**	**406,133.61**	**7,793,677.34**	**6,630,716.11**	**6,630,716.11**	**0.00**	**1,162,961.23**
544	**UNIVERSIDAD DE LA COSTA**							
4	**TRANSFERENCIAS, ASIGNACIONES, SUBSIDIOS Y OTRAS AYUDAS**	**3,996,433.09**	**0.00**	**3,996,433.09**	**2,942,256.96**	**2,942,256.96**	**0.00**	**1,054,176.13**
1	TRANSFERENCIAS INTERNAS Y ASIGNACIONES AL SECTOR PÚBLICO	3,978,433.09	0.00	3,978,433.09	2,924,256.96	2,924,256.96	0.00	1,054,176.13
4	AYUDAS SOCIALES	18,000.00	0.00	18,000.00	18,000.00	18,000.00	0.00	0.00
5	**BIENES MUEBLES, INMUEBLES E INTANGIBLES**	**0.00**	**0.00**	**0.00**	**0.00**	**0.00**	**0.00**	**0.00**
6	MAQUINARIA, OTROS EQUIPOS Y HERRAMIENTAS	0.00	0.00	0.00	0.00	0.00	0.00	0.00
	TOTAL UNIDAD RESPONSABLE:	**3,996,433.09**	**0.00**	**3,996,433.09**	**2,942,256.96**	**2,942,256.96**	**0.00**	**1,054,176.13**
545	**UNIVERSIDAD DE LA SIERRA JUAREZ**							
4	**TRANSFERENCIAS, ASIGNACIONES, SUBSIDIOS Y OTRAS AYUDAS**	**7,850,610.47**	**643,831.61**	**8,494,442.08**	**7,261,919.26**	**7,261,919.26**	**0.00**	**1,232,522.82**
1	TRANSFERENCIAS INTERNAS Y ASIGNACIONES AL SECTOR PÚBLICO	7,829,610.47	535,702.61	8,365,313.08	7,144,864.06	7,144,864.06	0.00	1,220,449.02
4	AYUDAS SOCIALES	21,000.00	108,129.00	129,129.00	117,055.20	117,055.20	0.00	12,073.80
5	**BIENES MUEBLES, INMUEBLES E INTANGIBLES**	**0.00**	**300,489.30**	**300,489.30**	**279,815.67**	**279,815.67**	**0.00**	**20,673.63**
1	MOBILIARIO Y EQUIPO DE ADMINISTRACIÓN	0.00	40,298.00	40,298.00	40,259.95	40,259.95	0.00	38.05
2	MOBILIARIO Y EQUIPO EDUCACIONAL Y RECREATIVO	0.00	66,468.30	66,468.30	46,332.72	46,332.72	0.00	20,135.58
3	EQUIPO E INSTRUMENTAL MÉDICO Y DE LABORATORIO	0.00	48,217.00	48,217.00	48,217.00	48,217.00	0.00	0.00
4	VEHÍCULOS Y EQUIPO DE TRANSPORTE	0.00	140,000.00	140,000.00	139,500.00	139,500.00	0.00	500.00
6	MAQUINARIA, OTROS EQUIPOS Y HERRAMIENTAS	0.00	5,506.00	5,506.00	5,506.00	5,506.00	0.00	0.00
	TOTAL UNIDAD RESPONSABLE:	**7,850,610.47**	**944,320.91**	**8,794,931.38**	**7,541,734.93**	**7,541,734.93**	**0.00**	**1,253,196.45**
546	**UNIVERSIDAD DE LA SIERRA SUR**							
4	**TRANSFERENCIAS, ASIGNACIONES, SUBSIDIOS Y OTRAS AYUDAS**	**24,654,782.96**	**3,440,288.20**	**28,095,071.16**	**21,477,029.73**	**21,477,029.73**	**0.00**	**6,618,041.43**
1	TRANSFERENCIAS INTERNAS Y ASIGNACIONES AL SECTOR PÚBLICO	24,591,590.96	3,401,288.20	27,992,879.16	21,433,381.55	21,433,381.55	0.00	6,559,497.61
4	AYUDAS SOCIALES	63,192.00	39,000.00	102,192.00	43,648.18	43,648.18	0.00	58,543.82
5	**BIENES MUEBLES, INMUEBLES E INTANGIBLES**	**63,036.00**	**241,791.33**	**304,827.33**	**213,082.43**	**213,082.43**	**0.00**	**91,744.90**
1	MOBILIARIO Y EQUIPO DE ADMINISTRACIÓN	33,995.00	98,858.00	132,853.00	91,606.00	91,606.00	0.00	41,247.00
2	MOBILIARIO Y EQUIPO EDUCACIONAL Y RECREATIVO	29,041.00	68,813.86	97,854.86	59,877.86	59,877.86	0.00	37,977.00
3	EQUIPO E INSTRUMENTAL MÉDICO Y DE LABORATORIO	0.00	74,119.47	74,119.47	61,598.57	61,598.57	0.00	12,520.90
6	MAQUINARIA, OTROS EQUIPOS Y HERRAMIENTAS	0.00	0.00	0.00	0.00	0.00	0.00	0.00
6	**INVERSIÓN PÚBLICA**	**0.00**	**428,618.85**	**428,618.85**	**428,618.85**	**428,618.85**	**0.00**	**0.00**
1	OBRA PÚBLICA EN BIENES DE DOMINIO PÚBLICO	0.00	428,618.85	428,618.85	428,618.85	428,618.85	0.00	0.00

Oaxaca de todos un gobierno para todos

CUENTA PUBLICA 2016
ESTADO ANALITICO DEL EJERCICIO DEL PRESUPUESTO DE EGRESOS
CLASIFICACION POR OBJETO DEL GASTO (CAPITULO-CONCEPTO)
DEL 1º DE ENERO AL 31 DE MARZO

Cve	Concepto	Aprobado 1	Ampliaciones / Reducciones 2	Modificado 3 = (1+2)	Devengado 4	Ejercido 5	Pagado 6	Subejercicio 7 = (3-4)
ORGANISMOS PUBLICOS DESCENTRALIZADOS								
	TOTAL UNIDAD RESPONSABLE:	**24,717,818.96**	**4,110,698.38**	**28,828,517.34**	**22,118,731.01**	**22,118,731.01**	**0.00**	**6,709,786.33**
547	**UNIVERSIDAD DEL ISTMO**							
4	**TRANSFERENCIAS, ASIGNACIONES, SUBSIDIOS Y OTRAS AYUDAS**	**21,631,482.76**	**3,783,215.76**	**25,414,698.52**	**21,938,505.04**	**21,938,505.04**	**0.00**	**3,476,193.48**
1	TRANSFERENCIAS INTERNAS Y ASIGNACIONES AL SECTOR PÚBLICO	21,631,482.76	3,470,235.76	25,101,718.52	21,818,084.72	21,818,084.72	0.00	3,283,633.80
4	AYUDAS SOCIALES	0.00	312,980.00	312,980.00	120,420.32	120,420.32	0.00	192,559.68
5	**BIENES MUEBLES, INMUEBLES E INTANGIBLES**	**0.00**	**624,676.13**	**624,676.13**	**17,110.00**	**17,110.00**	**0.00**	**607,566.13**
1	MOBILIARIO Y EQUIPO DE ADMINISTRACIÓN	0.00	451,452.13	451,452.13	3,886.00	3,886.00	0.00	447,566.13
2	MOBILIARIO Y EQUIPO EDUCACIONAL Y RECREATIVO	0.00	100,000.00	100,000.00	0.00	0.00	0.00	100,000.00
3	EQUIPO E INSTRUMENTAL MÉDICO Y DE LABORATORIO	0.00	60,000.00	60,000.00	0.00	0.00	0.00	60,000.00
6	MAQUINARIA, OTROS EQUIPOS Y HERRAMIENTAS	0.00	13,224.00	13,224.00	13,224.00	13,224.00	0.00	0.00
	TOTAL UNIDAD RESPONSABLE:	**21,631,482.76**	**4,407,891.89**	**26,039,374.65**	**21,955,615.04**	**21,955,615.04**	**0.00**	**4,083,759.61**
548	**UNIVERSIDAD DEL MAR**							
4	**TRANSFERENCIAS, ASIGNACIONES, SUBSIDIOS Y OTRAS AYUDAS**	**45,278,346.78**	**4,822,816.35**	**50,101,163.13**	**46,089,523.36**	**46,089,523.36**	**0.00**	**4,011,639.77**
1	TRANSFERENCIAS INTERNAS Y ASIGNACIONES AL SECTOR PÚBLICO	45,243,333.78	4,810,360.35	50,053,694.13	46,054,835.36	46,054,835.36	0.00	3,998,858.77
4	AYUDAS SOCIALES	35,013.00	12,456.00	47,469.00	34,688.00	34,688.00	0.00	12,781.00
5	**BIENES MUEBLES, INMUEBLES E INTANGIBLES**	**0.00**	**240,506.55**	**240,506.55**	**85,334.14**	**85,334.14**	**0.00**	**155,172.41**
1	MOBILIARIO Y EQUIPO DE ADMINISTRACIÓN	0.00	155,172.41	155,172.41	0.00	0.00	0.00	155,172.41
2	MOBILIARIO Y EQUIPO EDUCACIONAL Y RECREATIVO	0.00	0.00	0.00	0.00	0.00	0.00	0.00
3	EQUIPO E INSTRUMENTAL MÉDICO Y DE LABORATORIO	0.00	85,334.14	85,334.14	85,334.14	85,334.14	0.00	0.00
4	VEHÍCULOS Y EQUIPO DE TRANSPORTE	0.00	0.00	0.00	0.00	0.00	0.00	0.00
6	MAQUINARIA, OTROS EQUIPOS Y HERRAMIENTAS	0.00	0.00	0.00	0.00	0.00	0.00	0.00
	TOTAL UNIDAD RESPONSABLE:	**45,278,346.78**	**5,063,322.90**	**50,341,669.68**	**46,174,857.50**	**46,174,857.50**	**0.00**	**4,166,812.18**
549	**UNIVERSIDAD DEL PAPALOAPAN**							
4	**TRANSFERENCIAS, ASIGNACIONES, SUBSIDIOS Y OTRAS AYUDAS**	**23,258,186.74**	**5,854,254.67**	**29,112,441.41**	**26,972,750.13**	**26,972,750.13**	**0.00**	**2,139,691.28**
1	TRANSFERENCIAS INTERNAS Y ASIGNACIONES AL SECTOR PÚBLICO	23,246,086.74	5,502,179.91	28,748,266.65	26,700,160.96	26,700,160.96	0.00	2,048,105.69
4	AYUDAS SOCIALES	12,100.00	352,074.76	364,174.76	272,589.17	272,589.17	0.00	91,585.59
5	**BIENES MUEBLES, INMUEBLES E INTANGIBLES**	**330,000.00**	**745,043.77**	**1,075,043.77**	**128,622.00**	**128,622.00**	**0.00**	**946,421.77**
1	MOBILIARIO Y EQUIPO DE ADMINISTRACIÓN	0.00	103,401.72	103,401.72	46,948.92	46,948.92	0.00	56,452.80
2	MOBILIARIO Y EQUIPO EDUCACIONAL Y RECREATIVO	0.00	26,899.00	26,899.00	10,898.20	10,898.20	0.00	16,000.80
3	EQUIPO E INSTRUMENTAL MÉDICO Y DE LABORATORIO	0.00	112,036.46	112,036.46	32,560.04	32,560.04	0.00	79,476.42
4	VEHÍCULOS Y EQUIPO DE TRANSPORTE	330,000.00	430,000.00	760,000.00	0.00	0.00	0.00	760,000.00
6	MAQUINARIA, OTROS EQUIPOS Y HERRAMIENTAS	0.00	54,991.59	54,991.59	26,034.84	26,034.84	0.00	28,956.75
9	ACTIVOS INTANGIBLES	0.00	17,715.00	17,715.00	12,180.00	12,180.00	0.00	5,535.00
	TOTAL UNIDAD RESPONSABLE:	**23,588,186.74**	**6,599,298.44**	**30,187,485.18**	**27,101,372.13**	**27,101,372.13**	**0.00**	**3,086,113.05**
550	**UNIVERSIDAD TECNOLOGICA DE LA MIXTECA**							
4	**TRANSFERENCIAS, ASIGNACIONES, SUBSIDIOS Y OTRAS AYUDAS**	**41,445,021.64**	**4,500,878.16**	**45,945,899.80**	**38,975,582.35**	**38,975,582.35**	**0.00**	**6,970,317.45**
1	TRANSFERENCIAS INTERNAS Y ASIGNACIONES AL SECTOR PÚBLICO	41,445,021.64	4,242,778.16	45,687,799.80	38,741,726.87	38,741,726.87	0.00	6,946,072.93
4	AYUDAS SOCIALES	0.00	258,100.00	258,100.00	233,855.48	233,855.48	0.00	24,244.52
5	**BIENES MUEBLES, INMUEBLES E INTANGIBLES**	**0.00**	**1,670,681.00**	**1,670,681.00**	**252,046.69**	**252,046.69**	**0.00**	**1,418,634.31**
1	MOBILIARIO Y EQUIPO DE ADMINISTRACIÓN	0.00	294,678.19	294,678.19	176,213.49	176,213.49	0.00	118,464.70
2	MOBILIARIO Y EQUIPO EDUCACIONAL Y RECREATIVO	0.00	150,440.22	150,440.22	21,396.00	21,396.00	0.00	129,044.22
3	EQUIPO E INSTRUMENTAL MÉDICO Y DE LABORATORIO	0.00	1,061,000.00	1,061,000.00	16,697.40	16,697.40	0.00	1,044,302.60
6	MAQUINARIA, OTROS EQUIPOS Y HERRAMIENTAS	0.00	20,000.00	20,000.00	1,055.00	1,055.00	0.00	18,945.00
9	ACTIVOS INTANGIBLES	0.00	144,562.59	144,562.59	36,684.80	36,684.80	0.00	107,877.79
	TOTAL UNIDAD RESPONSABLE:	**41,445,021.64**	**6,171,559.16**	**47,616,580.80**	**39,227,629.04**	**39,227,629.04**	**0.00**	**8,388,951.76**
551	**UNIVERSIDAD TECNOLOGICA DE LA SIERRA SUR DE OAXACA**							
4	**TRANSFERENCIAS, ASIGNACIONES, SUBSIDIOS Y OTRAS AYUDAS**	**2,581,019.66**	**133,722.27**	**2,714,741.93**	**2,438,938.32**	**2,438,938.32**	**0.00**	**275,803.61**
1	TRANSFERENCIAS INTERNAS Y ASIGNACIONES AL SECTOR PÚBLICO	2,581,019.66	133,722.27	2,714,741.93	2,438,938.32	2,438,938.32	0.00	275,803.61
5	**BIENES MUEBLES, INMUEBLES E INTANGIBLES**	**0.00**	**318,397.76**	**318,397.76**	**8,320.00**	**8,320.00**	**0.00**	**310,077.76**
1	MOBILIARIO Y EQUIPO DE ADMINISTRACIÓN	0.00	20,960.66	20,960.66	0.00	0.00	0.00	20,960.66
2	MOBILIARIO Y EQUIPO EDUCACIONAL Y RECREATIVO	0.00	35,917.10	35,917.10	0.00	0.00	0.00	35,917.10
3	EQUIPO E INSTRUMENTAL MÉDICO Y DE LABORATORIO	0.00	8,320.00	8,320.00	8,320.00	8,320.00	0.00	0.00
4	VEHÍCULOS Y EQUIPO DE TRANSPORTE	0.00	253,200.00	253,200.00	0.00	0.00	0.00	253,200.00
	TOTAL UNIDAD RESPONSABLE:	**2,581,019.66**	**452,120.03**	**3,033,139.69**	**2,447,258.32**	**2,447,258.32**	**0.00**	**585,881.37**
552	**UNIVERSIDAD TECNOLOGICA DE LOS VALLES CENTRALES**							
4	**TRANSFERENCIAS, ASIGNACIONES, SUBSIDIOS Y OTRAS AYUDAS**	**6,895,726.08**	**416,005.38**	**7,311,731.46**	**6,418,815.59**	**6,418,815.59**	**0.00**	**892,915.87**
1	TRANSFERENCIAS INTERNAS Y ASIGNACIONES AL SECTOR PÚBLICO	6,895,726.08	416,005.38	7,311,731.46	6,418,815.59	6,418,815.59	0.00	892,915.87
5	**BIENES MUEBLES, INMUEBLES E INTANGIBLES**	**0.00**	**535,727.00**	**535,727.00**	**0.00**	**0.00**	**0.00**	**535,727.00**
3	EQUIPO E INSTRUMENTAL MÉDICO Y DE LABORATORIO	0.00	0.00	0.00	0.00	0.00	0.00	0.00
4	VEHÍCULOS Y EQUIPO DE TRANSPORTE	0.00	525,700.00	525,700.00	0.00	0.00	0.00	525,700.00
6	MAQUINARIA, OTROS EQUIPOS Y HERRAMIENTAS	0.00	0.00	0.00	0.00	0.00	0.00	0.00
9	ACTIVOS INTANGIBLES	0.00	10,027.00	10,027.00	0.00	0.00	0.00	10,027.00
6	**INVERSIÓN PÚBLICA**	**0.00**	**3,753,006.61**	**3,753,006.61**	**3,408,705.11**	**3,408,705.11**	**0.00**	**344,301.50**
1	OBRA PÚBLICA EN BIENES DE DOMINIO PÚBLICO	0.00	3,753,006.61	3,753,006.61	3,408,705.11	3,408,705.11	0.00	344,301.50

Oaxaca de todos un gobierno para todos

CUENTA PUBLICA 2016
ESTADO ANALITICO DEL EJERCICIO DEL PRESUPUESTO DE EGRESOS
CLASIFICACION POR OBJETO DEL GASTO (CAPITULO-CONCEPTO)
DEL 1º DE ENERO AL 31 DE MARZO

Cve	Concepto	Aprobado 1	Ampliaciones / Reducciones 2	Modificado 3 = (1+2)	Devengado 4	Ejercido 5	Pagado 6	Subejercicio 7 = (3-4)
ORGANISMOS PUBLICOS DESCENTRALIZADOS								
552	**UNIVERSIDAD TECNOLOGICA DE LOS VALLES CENTRALES**							
6	**INVERSION PUBLICA**	**0.00**	**3,753,006.61**	**3,753,006.61**	**3,408,705.11**	**3,408,705.11**	**0.00**	**344,301.50**
	TOTAL UNIDAD RESPONSABLE:	**6,895,726.08**	**4,704,738.99**	**11,600,465.07**	**9,827,520.70**	**9,827,520.70**	**0.00**	**1,772,944.37**
553	**RÉGIMEN ESTATAL DE PROTECCIÓN SOCIAL EN SALUD**							
4	**TRANSFERENCIAS, ASIGNACIONES, SUBSIDIOS Y OTRAS AYUDAS**	**518,408,002.19**	**0.00**	**518,408,002.19**	**57,788,252.77**	**57,788,252.77**	**0.00**	**460,619,749.42**
1	TRANSFERENCIAS INTERNAS Y ASIGNACIONES AL SECTOR PÚBLICO	518,408,002.19	0.00	518,408,002.19	57,788,252.77	57,788,252.77	0.00	460,619,749.42
4	AYUDAS SOCIALES	0.00	0.00	0.00	0.00	0.00	0.00	0.00
5	**BIENES MUEBLES, INMUEBLES E INTANGIBLES**	**0.00**	**30,382,000.00**	**30,382,000.00**	**30,382,000.00**	**30,382,000.00**	**0.00**	**0.00**
1	MOBILIARIO Y EQUIPO DE ADMINISTRACIÓN	0.00	0.00	0.00	0.00	0.00	0.00	0.00
2	MOBILIARIO Y EQUIPO EDUCACIONAL Y RECREATIVO	0.00	0.00	0.00	0.00	0.00	0.00	0.00
3	EQUIPO E INSTRUMENTAL MÉDICO Y DE LABORATORIO	0.00	30,382,000.00	30,382,000.00	30,382,000.00	30,382,000.00	0.00	0.00
4	VEHÍCULOS Y EQUIPO DE TRANSPORTE	0.00	0.00	0.00	0.00	0.00	0.00	0.00
6	MAQUINARIA, OTROS EQUIPOS Y HERRAMIENTAS	0.00	0.00	0.00	0.00	0.00	0.00	0.00
6	**INVERSIÓN PÚBLICA**	**0.00**	**18,066,992.77**	**18,066,992.77**	**13,341,740.25**	**13,341,740.25**	**0.00**	**4,725,252.52**
1	OBRA PÚBLICA EN BIENES DE DOMINIO PÚBLICO	0.00	17,547,402.51	17,547,402.51	13,341,740.25	13,341,740.25	0.00	4,205,662.26
2	OBRA PÚBLICA EN BIENES PROPIOS	0.00	519,590.26	519,590.26	0.00	0.00	0.00	519,590.26
	TOTAL UNIDAD RESPONSABLE:	**518,408,002.19**	**48,448,992.77**	**566,856,994.96**	**101,511,993.02**	**101,511,993.02**	**0.00**	**465,345,001.94**
554	**DEFENSORÍA PÚBLICA DEL ESTADO DE OAXACA**							
4	**TRANSFERENCIAS, ASIGNACIONES, SUBSIDIOS Y OTRAS AYUDAS**	**0.00**	**555,365.68**	**555,365.68**	**0.00**	**0.00**	**0.00**	**555,365.68**
1	TRANSFERENCIAS INTERNAS Y ASIGNACIONES AL SECTOR PÚBLICO	0.00	515,365.68	515,365.68	0.00	0.00	0.00	515,365.68
4	AYUDAS SOCIALES	0.00	40,000.00	40,000.00	0.00	0.00	0.00	40,000.00
5	PENSIONES Y JUBILACIONES	0.00	0.00	0.00	0.00	0.00	0.00	0.00
	TOTAL UNIDAD RESPONSABLE:	**0.00**	**555,365.68**	**555,365.68**	**0.00**	**0.00**	**0.00**	**555,365.68**
	TOTAL DEL GASTO:	**8,703,640,854.86**	**3,593,852,362.44**	**12,297,493,217.30**	**5,667,493,412.61**	**5,662,736,230.49**	**8,338,661.78**	**6,629,999,804.69**

Oaxaca de todos un gobierno para todos

CUENTA PUBLICA 2016
ESTADO ANALITICO DEL EJERCICIO DEL PRESUPUESTO DE EGRESOS
CLASIFICACION POR OBJETO DEL GASTO (CAPITULO-CONCEPTO)
DEL 1º DE ENERO AL 31 DE MARZO

Cve	Concepto	Aprobado 1	Ampliaciones / Reducciones 2	Modificado 3 = (1+2)	Devengado 4	Ejercido 5	Pagado 6	Subejercicio 7 = (3-4)
FIDEICOMISOS PUBLICOS								
601	**FIDEICOMISO PARA EL DESARROLLO LOGISTICO DEL ESTADO DE OAXACA**							
4	**TRANSFERENCIAS, ASIGNACIONES, SUBSIDIOS Y OTRAS AYUDAS**	**1,233,861.60**	**93,445.01**	**1,327,306.61**	**1,096,567.19**	**1,074,759.19**	**0.00**	**230,739.42**
5	PENSIONES Y JUBILACIONES	48,534.00	40,042.05	88,576.05	71,754.90	71,754.90	0.00	16,821.15
6	TRANSFERENCIAS A FIDEICOMISOS, MANDATOS Y OTROS ANÁLOGOS	1,185,327.60	53,402.96	1,238,730.56	1,024,812.29	1,003,004.29	0.00	213,918.27
	TOTAL UNIDAD RESPONSABLE:	**1,233,861.60**	**93,445.01**	**1,327,306.61**	**1,096,567.19**	**1,074,759.19**	**0.00**	**230,739.42**
602	**FIDEICOMISO DE FOMENTO PARA EL ESTADO DE OAXACA**							
4	**TRANSFERENCIAS, ASIGNACIONES, SUBSIDIOS Y OTRAS AYUDAS**	**1,457,862.02**	**0.00**	**1,457,862.02**	**0.00**	**0.00**	**0.00**	**1,457,862.02**
6	TRANSFERENCIAS A FIDEICOMISOS, MANDATOS Y OTROS ANÁLOGOS	1,457,862.02	0.00	1,457,862.02	0.00	0.00	0.00	1,457,862.02
	TOTAL UNIDAD RESPONSABLE:	**1,457,862.02**	**0.00**	**1,457,862.02**	**0.00**	**0.00**	**0.00**	**1,457,862.02**
603	**OFICINA DE CONVENCIONES Y VISITANTES DE OAXACA**							
4	**TRANSFERENCIAS, ASIGNACIONES, SUBSIDIOS Y OTRAS AYUDAS**	**1,092,494.73**	**99,377.69**	**1,191,872.42**	**1,112,138.73**	**1,112,138.73**	**0.00**	**79,733.69**
6	TRANSFERENCIAS A FIDEICOMISOS, MANDATOS Y OTROS ANÁLOGOS	1,092,494.73	99,377.69	1,191,872.42	1,112,138.73	1,112,138.73	0.00	79,733.69
6	**INVERSIÓN PÚBLICA**	**0.00**	**810,000.00**	**810,000.00**	**810,000.00**	**810,000.00**	**0.00**	**0.00**
3	PROYECTOS PRODUCTIVOS Y ACCIONES DE FOMENTO	0.00	810,000.00	810,000.00	810,000.00	810,000.00	0.00	0.00
	TOTAL UNIDAD RESPONSABLE:	**1,092,494.73**	**909,377.69**	**2,001,872.42**	**1,922,138.73**	**1,922,138.73**	**0.00**	**79,733.69**
	TOTAL DEL GASTO:	**3,784,218.35**	**1,002,822.70**	**4,787,041.05**	**3,018,705.92**	**2,996,897.92**	**0.00**	**1,768,335.13**

Oaxaca de todos un gobierno para todos

CUENTA PUBLICA 2016
ESTADO ANALITICO DEL EJERCICIO DEL PRESUPUESTO DE EGRESOS
CLASIFICACION POR OBJETO DEL GASTO (CAPITULO-CONCEPTO)
DEL 1º DE ENERO AL 31 DE MARZO

Cve	Concepto	Aprobado 1	Ampliaciones / Reducciones 2	Modificado 3 = (1+2)	Devengado 4	Ejercido 5	Pagado 6	Subejercicio 7 = (3-4)
INSTITUCIONES PÚBLICAS DE SEGURIDAD SOCIAL								
801	**OFICINA DE PENSIONES DEL ESTADO DE OAXACA**							
4	**TRANSFERENCIAS, ASIGNACIONES, SUBSIDIOS Y OTRAS AYUDAS**	**20,533,028.95**	**81,816.97**	**20,614,845.92**	**20,007,152.93**	**20,007,152.93**	**0.00**	**607,692.99**
1	TRANSFERENCIAS INTERNAS Y ASIGNACIONES AL SECTOR PÚBLICO	7,349,299.03	65,100.36	7,414,399.39	6,976,496.02	6,976,496.02	0.00	437,903.37
5	PENSIONES Y JUBILACIONES	13,183,729.92	16,716.61	13,200,446.53	13,030,656.91	13,030,656.91	0.00	169,789.62
5	**BIENES MUEBLES, INMUEBLES E INTANGIBLES**	**0.00**	**0.00**	**0.00**	**0.00**	**0.00**	**0.00**	**0.00**
1	MOBILIARIO Y EQUIPO DE ADMINISTRACIÓN	0.00	0.00	0.00	0.00	0.00	0.00	0.00
	TOTAL UNIDAD RESPONSABLE:	**20,533,028.95**	**81,816.97**	**20,614,845.92**	**20,007,152.93**	**20,007,152.93**	**0.00**	**607,692.99**
	TOTAL DEL GASTO:	**20,533,028.95**	**81,816.97**	**20,614,845.92**	**20,007,152.93**	**20,007,152.93**	**0.00**	**607,692.99**

Oaxaca de todos un gobierno para todos

CUENTA PUBLICA 2016
ESTADO ANALITICO DEL EJERCICIO DEL PRESUPUESTO DE EGRESOS
CLASIFICACION ECONOMICA (POR TIPO Y OBJETO DE GASTO)
DEL 1º DE ENERO AL 31 DE MARZO

Cve	Concepto	Aprobado 1	Ampliaciones / Reducciones 2	Modificado 3 = (1+2)	Devengado 4	Ejercido 5	Pagado 6	Subejercicio 7 = (3-4)
ORGANISMOS PUBLICOS DESCENTRALIZADOS								
501	**CAMINOS Y AEROPISTAS DE OAXACA**							
1	**GASTO CORRIENTE**	**40,390,654.16**	**45,192,916.87**	**85,583,571.03**	**46,931,811.56**	**46,876,835.56**	**0.00**	**38,651,759.47**
B	TRANSFERENCIAS CORRIENTES	40,390,654.16	45,192,916.87	85,583,571.03	46,931,811.56	46,876,835.56	0.00	38,651,759.47
2	**GASTO DE CAPITAL**	**0.00**	**495,200,656.22**	**495,200,656.22**	**186,869,498.61**	**186,869,498.61**	**0.00**	**308,331,157.61**
A	INVERSIÓN PÚBLICA	0.00	495,200,656.22	495,200,656.22	186,869,498.61	186,869,498.61	0.00	308,331,157.61
3	**AMORTIZACIÓN DE LA DEUDA Y DISMINUCIÓN DE PASIVOS**	**0.00**	**1,206,260.50**	**1,206,260.50**	**1,182,608.50**	**1,182,608.50**	**0.00**	**23,652.00**
A	AMORTIZACIÓN DE LA DEUDA Y DISMINUCIÓN DE PASIVOS	0.00	1,206,260.50	1,206,260.50	1,182,608.50	1,182,608.50	0.00	23,652.00
	TOTAL UNIDAD RESPONSABLE:	**40,390,654.16**	**541,599,833.59**	**581,990,487.75**	**234,983,918.67**	**234,928,942.67**	**0.00**	**347,006,569.08**
502	**CASA DE LA CULTURA OAXAQUEÑA**							
1	**GASTO CORRIENTE**	**4,788,652.11**	**845,435.36**	**5,634,087.47**	**5,275,314.15**	**5,275,314.15**	**0.00**	**358,773.32**
B	TRANSFERENCIAS CORRIENTES	4,788,652.11	845,435.36	5,634,087.47	5,275,314.15	5,275,314.15	0.00	358,773.32
4	**PENSIONES Y JUBILACIONES**	**357,279.85**	**64,127.40**	**421,407.25**	**342,029.85**	**342,029.85**	**0.00**	**79,377.40**
A	PENSIONES Y JUBILACIONES	357,279.85	64,127.40	421,407.25	342,029.85	342,029.85	0.00	79,377.40
	TOTAL UNIDAD RESPONSABLE:	**5,145,931.96**	**909,562.76**	**6,055,494.72**	**5,617,344.00**	**5,617,344.00**	**0.00**	**438,150.72**
504	**CENTRO DE LAS ARTES DE SAN AGUSTIN**							
1	**GASTO CORRIENTE**	**1,353,450.95**	**-14,069.83**	**1,339,381.12**	**1,329,834.88**	**1,329,834.88**	**0.00**	**9,546.24**
B	TRANSFERENCIAS CORRIENTES	1,353,450.95	-14,069.83	1,339,381.12	1,329,834.88	1,329,834.88	0.00	9,546.24
2	**GASTO DE CAPITAL**	**0.00**	**170,652.18**	**170,652.18**	**170,652.18**	**170,652.18**	**0.00**	**0.00**
A	INVERSIÓN PÚBLICA	0.00	170,652.18	170,652.18	170,652.18	170,652.18	0.00	0.00
	TOTAL UNIDAD RESPONSABLE:	**1,353,450.95**	**156,582.35**	**1,510,033.30**	**1,500,487.06**	**1,500,487.06**	**0.00**	**9,546.24**
506	**COLEGIO DE BACHILLERES DEL ESTADO DE OAXACA**							
1	**GASTO CORRIENTE**	**241,443,942.96**	**32,654,041.42**	**274,097,984.38**	**203,923,177.32**	**203,906,944.95**	**4,964.52**	**70,174,807.06**
B	TRANSFERENCIAS CORRIENTES	241,443,942.96	32,654,041.42	274,097,984.38	203,923,177.32	203,906,944.95	4,964.52	70,174,807.06
	TOTAL UNIDAD RESPONSABLE:	**241,443,942.96**	**32,654,041.42**	**274,097,984.38**	**203,923,177.32**	**203,906,944.95**	**4,964.52**	**70,174,807.06**
507	**COLEGIO DE ESTUDIOS CIENTIFICOS Y TECNOLOGICOS DEL ESTADO DE OAXACA**							
1	**GASTO CORRIENTE**	**199,499,543.45**	**7,511,151.81**	**207,010,695.26**	**130,904,664.69**	**130,904,664.69**	**0.00**	**76,106,030.57**
B	TRANSFERENCIAS CORRIENTES	199,499,543.45	7,511,151.81	207,010,695.26	130,904,664.69	130,904,664.69	0.00	76,106,030.57
2	**GASTO DE CAPITAL**	**0.00**	**0.00**	**0.00**	**0.00**	**0.00**	**0.00**	**0.00**
A	INVERSIÓN PÚBLICA	0.00	0.00	0.00	0.00	0.00	0.00	0.00
	TOTAL UNIDAD RESPONSABLE:	**199,499,543.45**	**7,511,151.81**	**207,010,695.26**	**130,904,664.69**	**130,904,664.69**	**0.00**	**76,106,030.57**
508	**COLEGIO SUPERIOR PARA LA EDUCACIÓN INTEGRAL INTERCULTURAL DE OAXACA**							
1	**GASTO CORRIENTE**	**26,510,766.02**	**3,649,753.03**	**30,160,519.05**	**24,758,599.75**	**24,706,217.77**	**0.00**	**5,401,919.30**
B	TRANSFERENCIAS CORRIENTES	26,510,766.02	3,649,753.03	30,160,519.05	24,758,599.75	24,706,217.77	0.00	5,401,919.30
2	**GASTO DE CAPITAL**	**0.00**	**27,996.00**	**27,996.00**	**0.00**	**0.00**	**0.00**	**27,996.00**
A	INVERSIÓN PÚBLICA	0.00	27,996.00	27,996.00	0.00	0.00	0.00	27,996.00
	TOTAL UNIDAD RESPONSABLE:	**26,510,766.02**	**3,677,749.03**	**30,188,515.05**	**24,758,599.75**	**24,706,217.77**	**0.00**	**5,429,915.30**
509	**COMISIÓN DE LA VERDAD**							
1	**GASTO CORRIENTE**	**2,991,854.38**	**5,607.75**	**2,997,462.13**	**2,742,689.13**	**2,300,745.13**	**50,490.31**	**254,773.00**
B	TRANSFERENCIAS CORRIENTES	2,991,854.38	5,607.75	2,997,462.13	2,742,689.13	2,300,745.13	50,490.31	254,773.00
4	**PENSIONES Y JUBILACIONES**	**42,486.00**	**47,433.05**	**89,919.05**	**89,919.05**	**89,919.05**	**0.00**	**0.00**
A	PENSIONES Y JUBILACIONES	42,486.00	47,433.05	89,919.05	89,919.05	89,919.05	0.00	0.00
	TOTAL UNIDAD RESPONSABLE:	**3,034,340.38**	**53,040.80**	**3,087,381.18**	**2,832,608.18**	**2,390,664.18**	**50,490.31**	**254,773.00**
510	**COMISION ESTATAL DE CULTURA FISICA Y DEPORTE**							
1	**GASTO CORRIENTE**	**5,976,583.33**	**114,353.60**	**6,090,936.93**	**5,734,281.98**	**5,715,171.98**	**0.00**	**356,654.95**
B	TRANSFERENCIAS CORRIENTES	5,976,583.33	114,353.60	6,090,936.93	5,734,281.98	5,715,171.98	0.00	356,654.95
2	**GASTO DE CAPITAL**	**5,361,883.20**	**2,450,839.70**	**7,812,722.90**	**4,463,270.33**	**4,463,270.33**	**0.00**	**3,349,452.57**
A	INVERSIÓN PÚBLICA	5,361,883.20	2,450,839.70	7,812,722.90	4,463,270.33	4,463,270.33	0.00	3,349,452.57
4	**PENSIONES Y JUBILACIONES**	**203,654.52**	**0.00**	**203,654.52**	**197,107.94**	**197,107.94**	**0.00**	**6,546.58**
A	PENSIONES Y JUBILACIONES	203,654.52	0.00	203,654.52	197,107.94	197,107.94	0.00	6,546.58
	TOTAL UNIDAD RESPONSABLE:	**11,542,121.05**	**2,565,193.30**	**14,107,314.35**	**10,394,660.25**	**10,375,550.25**	**0.00**	**3,712,654.10**
511	**COMISION ESTATAL DE VIVIENDA**							
1	**GASTO CORRIENTE**	**15,586,513.08**	**28,574,422.21**	**44,160,935.29**	**27,737,320.38**	**27,737,320.38**	**4,413,807.29**	**16,423,614.91**
B	TRANSFERENCIAS CORRIENTES	15,586,513.08	28,574,422.21	44,160,935.29	27,737,320.38	27,737,320.38	4,413,807.29	16,423,614.91
2	**GASTO DE CAPITAL**	**0.00**	**435,012,978.56**	**435,012,978.56**	**125,326,460.39**	**125,326,460.39**	**89,500.00**	**309,686,518.17**
A	INVERSIÓN PÚBLICA	0.00	435,012,978.56	435,012,978.56	125,326,460.39	125,326,460.39	89,500.00	309,686,518.17

Oaxaca de todos un gobierno para todos

CUENTA PUBLICA 2016
ESTADO ANALITICO DEL EJERCICIO DEL PRESUPUESTO DE EGRESOS
CLASIFICACION ECONOMICA (POR TIPO Y OBJETO DE GASTO)
DEL 1º DE ENERO AL 31 DE MARZO

Cve	Concepto	Aprobado 1	Ampliaciones / Reducciones 2	Modificado 3 = (1+2)	Devengado 4	Ejercido 5	Pagado 6	Subejercicio 7 = (3-4)
ORGANISMOS PUBLICOS DESCENTRALIZADOS								
511	**COMISION ESTATAL DE VIVIENDA**							
3	**AMORTIZACIÓN DE LA DEUDA Y DISMINUCIÓN DE PASIVOS**	**0.00**	**0.00**	**0.00**	**0.00**	**0.00**	**0.00**	**0.00**
A	AMORTIZACIÓN DE LA DEUDA Y DISMINUCIÓN DE PASIVOS	0.00	0.00	0.00	0.00	0.00	0.00	0.00
	TOTAL UNIDAD RESPONSABLE:	**15,586,513.08**	**463,587,400.77**	**479,173,913.85**	**153,063,780.77**	**153,063,780.77**	**4,503,307.29**	**326,110,133.08**
512	**COMISION ESTATAL DEL AGUA**							
1	**GASTO CORRIENTE**	**38,261,233.79**	**11,979,759.85**	**50,240,993.64**	**43,976,712.20**	**43,465,757.69**	**0.00**	**6,264,281.44**
B	TRANSFERENCIAS CORRIENTES	38,261,233.79	11,979,759.85	50,240,993.64	43,976,712.20	43,465,757.69	0.00	6,264,281.44
2	**GASTO DE CAPITAL**	**0.00**	**377,764,225.13**	**377,764,225.13**	**128,023,125.33**	**128,023,125.33**	**0.00**	**249,741,099.80**
A	INVERSIÓN PÚBLICA	0.00	377,764,225.13	377,764,225.13	128,023,125.33	128,023,125.33	0.00	249,741,099.80
	TOTAL UNIDAD RESPONSABLE:	**38,261,233.79**	**389,743,984.98**	**428,005,218.77**	**171,999,837.53**	**171,488,883.02**	**0.00**	**256,005,381.24**
513	**COMISIÓN ESTATAL FORESTAL**							
1	**GASTO CORRIENTE**	**1,837,240.81**	**4,243,533.24**	**6,080,774.05**	**2,795,554.91**	**2,795,554.91**	**0.00**	**3,285,219.14**
B	TRANSFERENCIAS CORRIENTES	1,837,240.81	4,243,533.24	6,080,774.05	2,795,554.91	2,795,554.91	0.00	3,285,219.14
2	**GASTO DE CAPITAL**	**0.00**	**2,985,515.14**	**2,985,515.14**	**1,827,086.46**	**1,827,086.46**	**0.00**	**1,158,428.68**
A	INVERSIÓN PÚBLICA	0.00	2,985,515.14	2,985,515.14	1,827,086.46	1,827,086.46	0.00	1,158,428.68
	TOTAL UNIDAD RESPONSABLE:	**1,837,240.81**	**7,229,048.38**	**9,066,289.19**	**4,622,641.37**	**4,622,641.37**	**0.00**	**4,443,647.82**
514	**COMISION ESTATAL PARA LA PLANEACION DE LA EDUCACIÓN SUPERIOR**							
1	**GASTO CORRIENTE**	**729,964.61**	**0.00**	**729,964.61**	**475,792.50**	**475,792.50**	**0.00**	**254,172.11**
B	TRANSFERENCIAS CORRIENTES	729,964.61	0.00	729,964.61	475,792.50	475,792.50	0.00	254,172.11
	TOTAL UNIDAD RESPONSABLE:	**729,964.61**	**0.00**	**729,964.61**	**475,792.50**	**475,792.50**	**0.00**	**254,172.11**
515	**COMISION ESTATAL PARA LA PLANEACION Y LA PROGRAMACION DE LA EDUCACION MEDIA**							
1	**GASTO CORRIENTE**	**320,283.28**	**0.00**	**320,283.28**	**289,683.37**	**289,683.37**	**0.00**	**30,599.91**
B	TRANSFERENCIAS CORRIENTES	320,283.28	0.00	320,283.28	289,683.37	289,683.37	0.00	30,599.91
	TOTAL UNIDAD RESPONSABLE:	**320,283.28**	**0.00**	**320,283.28**	**289,683.37**	**289,683.37**	**0.00**	**30,599.91**
516	**COMISION PARA LA REGULARIZACIÓN DE LA TENENCIA DE LA TIERRA URBANA DEL ESTADO DE**							
1	**GASTO CORRIENTE**	**1,109,815.60**	**10,052,088.00**	**11,161,903.60**	**10,622,974.19**	**10,622,974.19**	**0.00**	**538,929.41**
B	TRANSFERENCIAS CORRIENTES	1,109,815.60	10,052,088.00	11,161,903.60	10,622,974.19	10,622,974.19	0.00	538,929.41
	TOTAL UNIDAD RESPONSABLE:	**1,109,815.60**	**10,052,088.00**	**11,161,903.60**	**10,622,974.19**	**10,622,974.19**	**0.00**	**538,929.41**
517	**CONSEJO ESTATAL DE PREVENCION Y CONTROL DEL SIDA**							
1	**GASTO CORRIENTE**	**2,303,100.00**	**2,428,484.29**	**4,731,584.29**	**4,601,773.30**	**4,601,773.30**	**0.00**	**129,810.99**
B	TRANSFERENCIAS CORRIENTES	2,303,100.00	2,428,484.29	4,731,584.29	4,601,773.30	4,601,773.30	0.00	129,810.99
2	**GASTO DE CAPITAL**	**230,783.40**	**0.01**	**230,783.41**	**0.00**	**0.00**	**0.00**	**230,783.41**
A	INVERSIÓN PÚBLICA	230,783.40	0.01	230,783.41	0.00	0.00	0.00	230,783.41
3	**AMORTIZACIÓN DE LA DEUDA Y DISMINUCIÓN DE PASIVOS**	**0.00**	**0.00**	**0.00**	**0.00**	**0.00**	**0.00**	**0.00**
A	AMORTIZACIÓN DE LA DEUDA Y DISMINUCIÓN DE PASIVOS	0.00	0.00	0.00	0.00	0.00	0.00	0.00
	TOTAL UNIDAD RESPONSABLE:	**2,533,883.40**	**2,428,484.30**	**4,962,367.70**	**4,601,773.30**	**4,601,773.30**	**0.00**	**360,594.40**
519	**CONSEJO OAXAQUEÑO DE CIENCIA Y TECNOLOGIA**							
1	**GASTO CORRIENTE**	**1,062,678.95**	**5,624,309.37**	**6,686,988.32**	**2,558,752.37**	**2,558,752.37**	**0.00**	**4,128,235.95**
B	TRANSFERENCIAS CORRIENTES	1,062,678.95	5,624,309.37	6,686,988.32	2,558,752.37	2,558,752.37	0.00	4,128,235.95
2	**GASTO DE CAPITAL**	**0.00**	**105,400.00**	**105,400.00**	**105,400.00**	**105,400.00**	**0.00**	**0.00**
A	INVERSIÓN PÚBLICA	0.00	105,400.00	105,400.00	105,400.00	105,400.00	0.00	0.00
	TOTAL UNIDAD RESPONSABLE:	**1,062,678.95**	**5,729,709.37**	**6,792,388.32**	**2,664,152.37**	**2,664,152.37**	**0.00**	**4,128,235.95**
520	**COORDINACION ESTATAL DE PROTECCION CIVIL DE OAXACA**							
1	**GASTO CORRIENTE**	**709,498.22**	**655,000.00**	**1,364,498.22**	**964,630.64**	**964,630.64**	**0.00**	**399,867.58**
B	TRANSFERENCIAS CORRIENTES	709,498.22	655,000.00	1,364,498.22	964,630.64	964,630.64	0.00	399,867.58
2	**GASTO DE CAPITAL**	**0.00**	**0.00**	**0.00**	**0.00**	**0.00**	**0.00**	**0.00**
A	INVERSIÓN PÚBLICA	0.00	0.00	0.00	0.00	0.00	0.00	0.00
3	**AMORTIZACIÓN DE LA DEUDA Y DISMINUCIÓN DE PASIVOS**	**0.00**	**124,440.93**	**124,440.93**	**91,205.93**	**91,205.93**	**0.00**	**33,235.00**
A	AMORTIZACIÓN DE LA DEUDA Y DISMINUCIÓN DE PASIVOS	0.00	124,440.93	124,440.93	91,205.93	91,205.93	0.00	33,235.00
	TOTAL UNIDAD RESPONSABLE:	**709,498.22**	**779,440.93**	**1,488,939.15**	**1,055,836.57**	**1,055,836.57**	**0.00**	**433,102.58**
521	**CORPORACION OAXAQUEÑA DE RADIO Y TELEVISION**							
1	**GASTO CORRIENTE**	**13,790,331.60**	**198,488.85**	**13,988,820.45**	**12,457,330.58**	**12,457,330.58**	**0.00**	**1,531,489.87**
B	TRANSFERENCIAS CORRIENTES	13,790,331.60	198,488.85	13,988,820.45	12,457,330.58	12,457,330.58	0.00	1,531,489.87

Oaxaca de todos un gobierno para todos

CUENTA PUBLICA 2016
ESTADO ANALITICO DEL EJERCICIO DEL PRESUPUESTO DE EGRESOS
CLASIFICACION ECONOMICA (POR TIPO Y OBJETO DE GASTO)
DEL 1º DE ENERO AL 31 DE MARZO

Cve	Concepto	Aprobado 1	Ampliaciones / Reducciones 2	Modificado 3 = (1+2)	Devengado 4	Ejercido 5	Pagado 6	Subejercicio 7 = (3-4)
ORGANISMOS PUBLICOS DESCENTRALIZADOS								
	TOTAL UNIDAD RESPONSABLE:	**13,790,331.60**	**198,488.85**	**13,988,820.45**	**12,457,330.58**	**12,457,330.58**	**0.00**	**1,531,489.87**
522	**DIRECCION GENERAL DE POBLACION DE OAXACA**							
1	**GASTO CORRIENTE**	**1,000,491.19**	**49,668.69**	**1,050,159.88**	**992,745.44**	**992,745.44**	**0.00**	**57,414.44**
B	TRANSFERENCIAS CORRIENTES	1,000,491.19	49,668.69	1,050,159.88	992,745.44	992,745.44	0.00	57,414.44
3	**AMORTIZACIÓN DE LA DEUDA Y DISMINUCIÓN DE PASIVOS**	**0.00**	**0.00**	**0.00**	**0.00**	**0.00**	**0.00**	**0.00**
A	AMORTIZACIÓN DE LA DEUDA Y DISMINUCIÓN DE PASIVOS	0.00	0.00	0.00	0.00	0.00	0.00	0.00
	TOTAL UNIDAD RESPONSABLE:	**1,000,491.19**	**49,668.69**	**1,050,159.88**	**992,745.44**	**992,745.44**	**0.00**	**57,414.44**
523	**HOSPITAL DE LA NIÑEZ OAXAQUEÑA**							
1	**GASTO CORRIENTE**	**4,552,132.89**	**3,689,744.34**	**8,241,877.23**	**4,962,716.84**	**4,962,716.84**	**0.00**	**3,279,160.39**
B	TRANSFERENCIAS CORRIENTES	4,552,132.89	3,689,744.34	8,241,877.23	4,962,716.84	4,962,716.84	0.00	3,279,160.39
	TOTAL UNIDAD RESPONSABLE:	**4,552,132.89**	**3,689,744.34**	**8,241,877.23**	**4,962,716.84**	**4,962,716.84**	**0.00**	**3,279,160.39**
524	**INSTITUTO DE CAPACITACIÓN Y PRODUCTIVIDAD PARA EL TRABAJO DEL ESTADO DE OAXACA**							
1	**GASTO CORRIENTE**	**12,114,190.65**	**5,460,648.70**	**17,574,839.35**	**11,957,352.22**	**10,249,034.58**	**0.00**	**5,617,487.13**
B	TRANSFERENCIAS CORRIENTES	12,114,190.65	5,460,648.70	17,574,839.35	11,957,352.22	10,249,034.58	0.00	5,617,487.13
2	**GASTO DE CAPITAL**	**3,602,397.00**	**-1,579,111.91**	**2,023,285.09**	**896,672.00**	**896,672.00**	**0.00**	**1,126,613.09**
A	INVERSIÓN PÚBLICA	3,602,397.00	-1,579,111.91	2,023,285.09	896,672.00	896,672.00	0.00	1,126,613.09
3	**AMORTIZACIÓN DE LA DEUDA Y DISMINUCIÓN DE PASIVOS**	**0.00**	**2,339,483.08**	**2,339,483.08**	**2,339,483.08**	**2,339,483.08**	**0.00**	**0.00**
A	AMORTIZACIÓN DE LA DEUDA Y DISMINUCIÓN DE PASIVOS	0.00	2,339,483.08	2,339,483.08	2,339,483.08	2,339,483.08	0.00	0.00
	TOTAL UNIDAD RESPONSABLE:	**15,716,587.65**	**6,221,019.87**	**21,937,607.52**	**15,193,507.30**	**13,485,189.66**	**0.00**	**6,744,100.22**
525	**INSTITUTO DE ESTUDIOS DE BACHILLERATO DEL ESTADO DE OAXACA**							
1	**GASTO CORRIENTE**	**70,934,338.67**	**6,552,153.74**	**77,486,492.41**	**70,715,979.50**	**70,570,172.91**	**0.00**	**6,770,512.91**
A	GASTO DE OPERACIÓN	0.00	0.00	0.00	0.00	0.00	0.00	0.00
B	TRANSFERENCIAS CORRIENTES	70,934,338.67	6,552,153.74	77,486,492.41	70,715,979.50	70,570,172.91	0.00	6,770,512.91
2	**GASTO DE CAPITAL**	**0.00**	**5,753.60**	**5,753.60**	**0.00**	**0.00**	**0.00**	**5,753.60**
A	INVERSIÓN PÚBLICA	0.00	5,753.60	5,753.60	0.00	0.00	0.00	5,753.60
	TOTAL UNIDAD RESPONSABLE:	**70,934,338.67**	**6,557,907.34**	**77,492,246.01**	**70,715,979.50**	**70,570,172.91**	**0.00**	**6,776,266.51**
526	**INSTITUTO DE LA JUVENTUD DEL ESTADO DE OAXACA**							
1	**GASTO CORRIENTE**	**4,137,054.39**	**151,563.66**	**4,288,618.05**	**3,963,757.39**	**3,963,757.39**	**0.00**	**324,860.66**
B	TRANSFERENCIAS CORRIENTES	4,137,054.39	151,563.66	4,288,618.05	3,963,757.39	3,963,757.39	0.00	324,860.66
2	**GASTO DE CAPITAL**	**0.00**	**2,847,800.00**	**2,847,800.00**	**2,847,451.94**	**2,847,451.94**	**0.00**	**348.06**
A	INVERSIÓN PÚBLICA	0.00	2,847,800.00	2,847,800.00	2,847,451.94	2,847,451.94	0.00	348.06
4	**PENSIONES Y JUBILACIONES**	**162,451.25**	**0.00**	**162,451.25**	**126,352.63**	**126,352.63**	**0.00**	**36,098.62**
A	PENSIONES Y JUBILACIONES	162,451.25	0.00	162,451.25	126,352.63	126,352.63	0.00	36,098.62
	TOTAL UNIDAD RESPONSABLE:	**4,299,505.64**	**2,999,363.66**	**7,298,869.30**	**6,937,561.96**	**6,937,561.96**	**0.00**	**361,307.34**
527	**INSTITUTO DE LA MUJER OAXAQUEÑA**							
1	**GASTO CORRIENTE**	**1,979,461.13**	**-1,513.56**	**1,977,947.57**	**1,671,969.44**	**1,647,039.44**	**0.00**	**305,978.13**
B	TRANSFERENCIAS CORRIENTES	1,979,461.13	-1,513.56	1,977,947.57	1,671,969.44	1,647,039.44	0.00	305,978.13
	TOTAL UNIDAD RESPONSABLE:	**1,979,461.13**	**-1,513.56**	**1,977,947.57**	**1,671,969.44**	**1,647,039.44**	**0.00**	**305,978.13**
528	**INSTITUTO DEL PATRIMONIO CULTURAL DEL ESTADO DE OAXACA**							
1	**GASTO CORRIENTE**	**1,726,099.00**	**-87,880.82**	**1,638,218.18**	**1,603,320.40**	**1,603,320.40**	**0.00**	**34,897.78**
B	TRANSFERENCIAS CORRIENTES	1,726,099.00	-87,880.82	1,638,218.18	1,603,320.40	1,603,320.40	0.00	34,897.78
2	**GASTO DE CAPITAL**	**0.00**	**247,935,076.95**	**247,935,076.95**	**3,000,663.70**	**3,000,663.70**	**0.00**	**244,934,413.25**
A	INVERSIÓN PÚBLICA	0.00	247,935,076.95	247,935,076.95	3,000,663.70	3,000,663.70	0.00	244,934,413.25
3	**AMORTIZACIÓN DE LA DEUDA Y DISMINUCIÓN DE PASIVOS**	**0.00**	**0.00**	**0.00**	**0.00**	**0.00**	**0.00**	**0.00**
A	AMORTIZACIÓN DE LA DEUDA Y DISMINUCIÓN DE PASIVOS	0.00	0.00	0.00	0.00	0.00	0.00	0.00
	TOTAL UNIDAD RESPONSABLE:	**1,726,099.00**	**247,847,196.13**	**249,573,295.13**	**4,603,984.10**	**4,603,984.10**	**0.00**	**244,969,311.03**
529	**INSTITUTO ESTATAL DE ECOLOGIA Y DESARROLLO SUSTENTABLE**							
1	**GASTO CORRIENTE**	**3,315,076.87**	**28,862.79**	**3,343,939.66**	**2,587,296.98**	**2,587,296.98**	**0.00**	**756,642.68**
B	TRANSFERENCIAS CORRIENTES	3,315,076.87	28,862.79	3,343,939.66	2,587,296.98	2,587,296.98	0.00	756,642.68
	TOTAL UNIDAD RESPONSABLE:	**3,315,076.87**	**28,862.79**	**3,343,939.66**	**2,587,296.98**	**2,587,296.98**	**0.00**	**756,642.68**
530	**INSTITUTO ESTATAL DE EDUCACION PARA ADULTOS**							
1	**GASTO CORRIENTE**	**38,390,561.02**	**53,830,355.88**	**92,220,916.90**	**65,461,945.82**	**65,461,945.82**	**3,779,899.66**	**26,758,971.08**
B	TRANSFERENCIAS CORRIENTES	38,390,561.02	53,830,355.88	92,220,916.90	65,461,945.82	65,461,945.82	3,779,899.66	26,758,971.08
	TOTAL UNIDAD RESPONSABLE:	**38,390,561.02**	**53,830,355.88**	**92,220,916.90**	**65,461,945.82**	**65,461,945.82**	**3,779,899.66**	**26,758,971.08**

Oaxaca de todos un gobierno para todos

CUENTA PUBLICA 2016
ESTADO ANALITICO DEL EJERCICIO DEL PRESUPUESTO DE EGRESOS
CLASIFICACION ECONOMICA (POR TIPO Y OBJETO DE GASTO)
DEL 1º DE ENERO AL 31 DE MARZO

Cve	Concepto	Aprobado 1	Ampliaciones / Reducciones 2	Modificado 3 = (1+2)	Devengado 4	Ejercido 5	Pagado 6	Subejercicio 7 = (3-4)
ORGANISMOS PUBLICOS DESCENTRALIZADOS								
531	**INSTITUTO ESTATAL DE EDUCACION PUBLICA DE OAXACA**							
1	**GASTO CORRIENTE**	**6,024,644,360.34**	**957,030,336.26**	**6,981,674,696.60**	**3,155,321,689.67**	**3,155,321,689.67**	**0.00**	**3,826,353,006.93**
B	TRANSFERENCIAS CORRIENTES	6,024,644,360.34	957,030,336.26	6,981,674,696.60	3,155,321,689.67	3,155,321,689.67	0.00	3,826,353,006.93
2	**GASTO DE CAPITAL**	**0.00**	**62,501,636.43**	**62,501,636.43**	**7,731,854.88**	**7,731,854.88**	**0.00**	**54,769,781.55**
A	INVERSIÓN PÚBLICA	0.00	62,501,636.43	62,501,636.43	7,731,854.88	7,731,854.88	0.00	54,769,781.55
	TOTAL UNIDAD RESPONSABLE:	**6,024,644,360.34**	**1,019,531,972.69**	**7,044,176,333.03**	**3,163,053,544.55**	**3,163,053,544.55**	**0.00**	**3,881,122,788.48**
532	**INSTITUTO OAXAQUEÑO CONSTRUCTOR DE INFRAESTRUCTURA FISICA EDUCATIVA**							
1	**GASTO CORRIENTE**	**6,185,711.19**	**5,009,697.39**	**11,195,408.58**	**9,700,083.56**	**9,700,083.56**	**0.00**	**1,495,325.02**
B	TRANSFERENCIAS CORRIENTES	6,185,711.19	5,009,697.39	11,195,408.58	9,700,083.56	9,700,083.56	0.00	1,495,325.02
2	**GASTO DE CAPITAL**	**0.00**	**157,532,373.31**	**157,532,373.31**	**39,178,720.50**	**38,752,236.06**	**0.00**	**118,353,652.81**
A	INVERSIÓN PÚBLICA	0.00	157,532,373.31	157,532,373.31	39,178,720.50	38,752,236.06	0.00	118,353,652.81
	TOTAL UNIDAD RESPONSABLE:	**6,185,711.19**	**162,542,070.70**	**168,727,781.89**	**48,878,804.06**	**48,452,319.62**	**0.00**	**119,848,977.83**
533	**INSTITUTO OAXAQUEÑO DE ATENCION AL MIGRANTE**							
1	**GASTO CORRIENTE**	**2,302,596.46**	**-93,710.98**	**2,208,885.48**	**2,036,735.37**	**2,025,261.91**	**0.00**	**172,150.11**
B	TRANSFERENCIAS CORRIENTES	2,302,596.46	-93,710.98	2,208,885.48	2,036,735.37	2,025,261.91	0.00	172,150.11
4	**PENSIONES Y JUBILACIONES**	**81,040.86**	**140,754.05**	**221,794.91**	**219,735.20**	**219,735.20**	**0.00**	**2,059.71**
A	PENSIONES Y JUBILACIONES	81,040.86	140,754.05	221,794.91	219,735.20	219,735.20	0.00	2,059.71
	TOTAL UNIDAD RESPONSABLE:	**2,383,637.32**	**47,043.07**	**2,430,680.39**	**2,256,470.57**	**2,244,997.11**	**0.00**	**174,209.82**
534	**INSTITUTO OAXAQUEÑO DE LAS ARTESANIAS**							
1	**GASTO CORRIENTE**	**2,189,893.48**	**-41,000.25**	**2,148,893.23**	**2,042,261.32**	**2,042,261.32**	**0.00**	**106,631.91**
B	TRANSFERENCIAS CORRIENTES	2,189,893.48	-41,000.25	2,148,893.23	2,042,261.32	2,042,261.32	0.00	106,631.91
2	**GASTO DE CAPITAL**	**0.00**	**202,000.00**	**202,000.00**	**0.00**	**0.00**	**0.00**	**202,000.00**
A	INVERSIÓN PÚBLICA	0.00	202,000.00	202,000.00	0.00	0.00	0.00	202,000.00
3	**AMORTIZACIÓN DE LA DEUDA Y DISMINUCIÓN DE PASIVOS**	**0.00**	**104,133.59**	**104,133.59**	**104,133.59**	**99,369.09**	**0.00**	**0.00**
A	AMORTIZACIÓN DE LA DEUDA Y DISMINUCIÓN DE PASIVOS	0.00	104,133.59	104,133.59	104,133.59	99,369.09	0.00	0.00
	TOTAL UNIDAD RESPONSABLE:	**2,189,893.48**	**265,133.34**	**2,455,026.82**	**2,146,394.91**	**2,141,630.41**	**0.00**	**308,631.91**
535	**INSTITUTO TECNOLÓGICO SUPERIOR DE SAN MIGUEL EL GRANDE**							
1	**GASTO CORRIENTE**	**4,539,294.20**	**-337,208.54**	**4,202,085.66**	**3,399,078.95**	**3,399,078.95**	**0.00**	**803,006.71**
B	TRANSFERENCIAS CORRIENTES	4,539,294.20	-337,208.54	4,202,085.66	3,399,078.95	3,399,078.95	0.00	803,006.71
2	**GASTO DE CAPITAL**	**60,000.00**	**-60,000.00**	**0.00**	**0.00**	**0.00**	**0.00**	**0.00**
A	INVERSIÓN PÚBLICA	60,000.00	-60,000.00	0.00	0.00	0.00	0.00	0.00
	TOTAL UNIDAD RESPONSABLE:	**4,599,294.20**	**-397,208.54**	**4,202,085.66**	**3,399,078.95**	**3,399,078.95**	**0.00**	**803,006.71**
536	**INSTITUTO TECNOLOGICO SUPERIOR DE TEPOSCOLULA**							
1	**GASTO CORRIENTE**	**4,726,654.16**	**1,516,061.46**	**6,242,715.62**	**3,361,636.22**	**3,361,636.22**	**0.00**	**2,881,079.40**
B	TRANSFERENCIAS CORRIENTES	4,726,654.16	1,516,061.46	6,242,715.62	3,361,636.22	3,361,636.22	0.00	2,881,079.40
2	**GASTO DE CAPITAL**	**151,254.00**	**410,220.96**	**561,474.96**	**0.00**	**0.00**	**0.00**	**561,474.96**
A	INVERSIÓN PÚBLICA	151,254.00	410,220.96	561,474.96	0.00	0.00	0.00	561,474.96
	TOTAL UNIDAD RESPONSABLE:	**4,877,908.16**	**1,926,282.42**	**6,804,190.58**	**3,361,636.22**	**3,361,636.22**	**0.00**	**3,442,554.36**
538	**NOVAUNIVERSITAS-OCOTLAN**							
1	**GASTO CORRIENTE**	**4,887,463.90**	**-8,391.41**	**4,879,072.49**	**4,029,601.14**	**4,029,601.14**	**0.00**	**849,471.35**
B	TRANSFERENCIAS CORRIENTES	4,887,463.90	-8,391.41	4,879,072.49	4,029,601.14	4,029,601.14	0.00	849,471.35
2	**GASTO DE CAPITAL**	**0.00**	**0.00**	**0.00**	**0.00**	**0.00**	**0.00**	**0.00**
A	INVERSIÓN PÚBLICA	0.00	0.00	0.00	0.00	0.00	0.00	0.00
	TOTAL UNIDAD RESPONSABLE:	**4,887,463.90**	**-8,391.41**	**4,879,072.49**	**4,029,601.14**	**4,029,601.14**	**0.00**	**849,471.35**
539	**SERVICIOS DE AGUA POTABLE Y ALCANTARILLADO DE OAXACA**							
1	**GASTO CORRIENTE**	**38,209,546.57**	**463,180.31**	**38,672,726.88**	**36,663,971.71**	**36,663,971.71**	**0.00**	**2,008,755.17**
A	GASTO DE OPERACIÓN	0.00	900,000.00	900,000.00	900,000.00	900,000.00	0.00	0.00
B	TRANSFERENCIAS CORRIENTES	38,209,546.57	-436,819.69	37,772,726.88	35,763,971.71	35,763,971.71	0.00	2,008,755.17
2	**GASTO DE CAPITAL**	**0.00**	**24,068,967.42**	**24,068,967.42**	**18,763,413.78**	**18,763,413.78**	**0.00**	**5,305,553.64**
A	INVERSIÓN PÚBLICA	0.00	24,068,967.42	24,068,967.42	18,763,413.78	18,763,413.78	0.00	5,305,553.64
4	**PENSIONES Y JUBILACIONES**	**1,540,924.69**	**1,818,363.18**	**3,359,287.87**	**3,358,743.65**	**3,358,743.65**	**0.00**	**544.22**
A	PENSIONES Y JUBILACIONES	1,540,924.69	1,818,363.18	3,359,287.87	3,358,743.65	3,358,743.65	0.00	544.22
	TOTAL UNIDAD RESPONSABLE:	**39,750,471.26**	**26,350,510.91**	**66,100,982.17**	**58,786,129.14**	**58,786,129.14**	**0.00**	**7,314,853.03**
540	**SERVICIOS DE SALUD DEL ESTADO DE OAXACA**							
1	**GASTO CORRIENTE**	**1,059,374,081.26**	**169,338,581.39**	**1,228,404,662.65**	**883,938,645.27**	**883,938,645.27**	**0.00**	**344,466,017.38**

Oaxaca de todos un gobierno para todos

CUENTA PUBLICA 2016
ESTADO ANALITICO DEL EJERCICIO DEL PRESUPUESTO DE EGRESOS
CLASIFICACION ECONOMICA (POR TIPO Y OBJETO DE GASTO)
DEL 1º DE ENERO AL 31 DE MARZO

Cve	Concepto	Aprobado 1	Ampliaciones / Reducciones 2	Modificado 3 = (1+2)	Devengado 4	Ejercido 5	Pagado 6	Subejercicio 7 = (3-4)
ORGANISMOS PUBLICOS DESCENTRALIZADOS								
540	**SERVICIOS DE SALUD DEL ESTADO DE OAXACA**							
1	**GASTO CORRIENTE**	**1,059,374,081.26**	**169,030,581.39**	**1,228,404,662.65**	**883,938,645.27**	**883,938,645.27**	**0.00**	**344,466,017.38**
B	TRANSFERENCIAS CORRIENTES	1,059,374,081.26	169,030,581.39	1,228,404,662.65	883,938,645.27	883,938,645.27	0.00	344,466,017.38
2	**GASTO DE CAPITAL**	**43,209,516.00**	**324,987,585.31**	**368,197,101.31**	**575,687.11**	**575,687.11**	**0.00**	**367,621,414.20**
A	INVERSIÓN PÚBLICA	43,209,516.00	324,987,585.31	368,197,101.31	575,687.11	575,687.11	0.00	367,621,414.20
	TOTAL UNIDAD RESPONSABLE:	**1,102,583,597.26**	**494,018,166.70**	**1,596,601,763.96**	**884,514,332.38**	**884,514,332.38**	**0.00**	**712,087,431.58**
541	**SISTEMA PARA EL DESARROLLO INTEGRAL DE LA FAMILIA DEL ESTADO DE OAXACA**							
1	**GASTO CORRIENTE**	**57,059,222.27**	**-1,371,219.85**	**55,688,002.42**	**53,420,193.63**	**52,080,387.00**	**0.00**	**2,267,808.79**
B	TRANSFERENCIAS CORRIENTES	57,059,222.27	-1,371,219.85	55,688,002.42	53,420,193.63	52,080,387.00	0.00	2,267,808.79
2	**GASTO DE CAPITAL**	**0.00**	**18,773,785.00**	**18,773,785.00**	**2,900,000.00**	**2,900,000.00**	**0.00**	**15,873,785.00**
A	INVERSIÓN PÚBLICA	0.00	18,773,785.00	18,773,785.00	2,900,000.00	2,900,000.00	0.00	15,873,785.00
4	**PENSIONES Y JUBILACIONES**	**54,407.50**	**0.00**	**54,407.50**	**53,059.19**	**53,059.19**	**0.00**	**1,348.31**
A	PENSIONES Y JUBILACIONES	54,407.50	0.00	54,407.50	53,059.19	53,059.19	0.00	1,348.31
	TOTAL UNIDAD RESPONSABLE:	**57,113,629.77**	**17,402,565.15**	**74,516,194.92**	**56,373,252.82**	**55,033,446.19**	**0.00**	**18,142,942.10**
542	**UNIVERSIDAD DE CHALCATONGO**							
1	**GASTO CORRIENTE**	**3,868,247.55**	**211,368.87**	**4,079,616.42**	**3,317,513.26**	**3,317,513.26**	**0.00**	**762,103.16**
B	TRANSFERENCIAS CORRIENTES	3,868,247.55	211,368.87	4,079,616.42	3,317,513.26	3,317,513.26	0.00	762,103.16
	TOTAL UNIDAD RESPONSABLE:	**3,868,247.55**	**211,368.87**	**4,079,616.42**	**3,317,513.26**	**3,317,513.26**	**0.00**	**762,103.16**
543	**UNIVERSIDAD DE LA CAÑADA**							
1	**GASTO CORRIENTE**	**7,387,543.73**	**393,380.41**	**7,780,924.14**	**6,617,962.91**	**6,617,962.91**	**0.00**	**1,162,961.23**
B	TRANSFERENCIAS CORRIENTES	7,387,543.73	393,380.41	7,780,924.14	6,617,962.91	6,617,962.91	0.00	1,162,961.23
2	**GASTO DE CAPITAL**	**0.00**	**12,753.20**	**12,753.20**	**12,753.20**	**12,753.20**	**0.00**	**0.00**
A	INVERSIÓN PÚBLICA	0.00	12,753.20	12,753.20	12,753.20	12,753.20	0.00	0.00
	TOTAL UNIDAD RESPONSABLE:	**7,387,543.73**	**406,133.61**	**7,793,677.34**	**6,630,716.11**	**6,630,716.11**	**0.00**	**1,162,961.23**
544	**UNIVERSIDAD DE LA COSTA**							
1	**GASTO CORRIENTE**	**3,996,433.09**	**0.00**	**3,996,433.09**	**2,942,256.96**	**2,942,256.96**	**0.00**	**1,054,176.13**
B	TRANSFERENCIAS CORRIENTES	3,996,433.09	0.00	3,996,433.09	2,942,256.96	2,942,256.96	0.00	1,054,176.13
2	**GASTO DE CAPITAL**	**0.00**	**0.00**	**0.00**	**0.00**	**0.00**	**0.00**	**0.00**
A	INVERSIÓN PÚBLICA	0.00	0.00	0.00	0.00	0.00	0.00	0.00
	TOTAL UNIDAD RESPONSABLE:	**3,996,433.09**	**0.00**	**3,996,433.09**	**2,942,256.96**	**2,942,256.96**	**0.00**	**1,054,176.13**
545	**UNIVERSIDAD DE LA SIERRA JUAREZ**							
1	**GASTO CORRIENTE**	**7,850,610.47**	**643,831.61**	**8,494,442.08**	**7,261,919.26**	**7,261,919.26**	**0.00**	**1,232,522.82**
B	TRANSFERENCIAS CORRIENTES	7,850,610.47	643,831.61	8,494,442.08	7,261,919.26	7,261,919.26	0.00	1,232,522.82
2	**GASTO DE CAPITAL**	**0.00**	**300,489.30**	**300,489.30**	**279,815.67**	**279,815.67**	**0.00**	**20,673.63**
A	INVERSIÓN PÚBLICA	0.00	300,489.30	300,489.30	279,815.67	279,815.67	0.00	20,673.63
	TOTAL UNIDAD RESPONSABLE:	**7,850,610.47**	**944,320.91**	**8,794,931.38**	**7,541,734.93**	**7,541,734.93**	**0.00**	**1,253,196.45**
546	**UNIVERSIDAD DE LA SIERRA SUR**							
1	**GASTO CORRIENTE**	**24,654,782.96**	**3,440,288.20**	**28,095,071.16**	**21,477,029.73**	**21,477,029.73**	**0.00**	**6,618,041.43**
B	TRANSFERENCIAS CORRIENTES	24,654,782.96	3,440,288.20	28,095,071.16	21,477,029.73	21,477,029.73	0.00	6,618,041.43
2	**GASTO DE CAPITAL**	**63,036.00**	**670,410.18**	**733,446.18**	**641,701.28**	**641,701.28**	**0.00**	**91,744.90**
A	INVERSIÓN PÚBLICA	63,036.00	670,410.18	733,446.18	641,701.28	641,701.28	0.00	91,744.90
	TOTAL UNIDAD RESPONSABLE:	**24,717,818.96**	**4,110,698.38**	**28,828,517.34**	**22,118,731.01**	**22,118,731.01**	**0.00**	**6,709,786.33**
547	**UNIVERSIDAD DEL ISTMO**							
1	**GASTO CORRIENTE**	**21,631,482.76**	**3,783,215.76**	**25,414,698.52**	**21,938,505.04**	**21,938,505.04**	**0.00**	**3,476,193.48**
B	TRANSFERENCIAS CORRIENTES	21,631,482.76	3,783,215.76	25,414,698.52	21,938,505.04	21,938,505.04	0.00	3,476,193.48
2	**GASTO DE CAPITAL**	**0.00**	**624,676.13**	**624,676.13**	**17,110.00**	**17,110.00**	**0.00**	**607,566.13**
A	INVERSIÓN PÚBLICA	0.00	624,676.13	624,676.13	17,110.00	17,110.00	0.00	607,566.13
	TOTAL UNIDAD RESPONSABLE:	**21,631,482.76**	**4,407,891.89**	**26,039,374.65**	**21,955,615.04**	**21,955,615.04**	**0.00**	**4,083,759.61**
548	**UNIVERSIDAD DEL MAR**							
1	**GASTO CORRIENTE**	**45,278,346.78**	**4,822,816.35**	**50,101,163.13**	**46,089,523.36**	**46,089,523.36**	**0.00**	**4,011,639.77**
B	TRANSFERENCIAS CORRIENTES	45,278,346.78	4,822,816.35	50,101,163.13	46,089,523.36	46,089,523.36	0.00	4,011,639.77
2	**GASTO DE CAPITAL**	**0.00**	**240,506.55**	**240,506.55**	**85,334.14**	**85,334.14**	**0.00**	**155,172.41**
A	INVERSIÓN PÚBLICA	0.00	240,506.55	240,506.55	85,334.14	85,334.14	0.00	155,172.41
	TOTAL UNIDAD RESPONSABLE:	**45,278,346.78**	**5,063,322.90**	**50,341,669.68**	**46,174,857.50**	**46,174,857.50**	**0.00**	**4,166,812.18**

Oaxaca de todos un gobierno para todos

CUENTA PUBLICA 2016
ESTADO ANALITICO DEL EJERCICIO DEL PRESUPUESTO DE EGRESOS
CLASIFICACION ECONOMICA (POR TIPO Y OBJETO DE GASTO)
DEL 1º DE ENERO AL 31 DE MARZO

Cve	Concepto	Aprobado 1	Ampliaciones / Reducciones 2	Modificado 3 = (1+2)	Devengado 4	Ejercido 5	Pagado 6	Subejercicio 7 = (3-4)
ORGANISMOS PUBLICOS DESCENTRALIZADOS								
549	**UNIVERSIDAD DEL PAPALOAPAN**							
1	**GASTO CORRIENTE**	**23,258,186.74**	**5,854,254.67**	**29,112,441.41**	**26,972,750.13**	**26,972,750.13**	**0.00**	**2,139,691.28**
B	TRANSFERENCIAS CORRIENTES	23,258,186.74	5,854,254.67	29,112,441.41	26,972,750.13	26,972,750.13	0.00	2,139,691.28
2	**GASTO DE CAPITAL**	**330,000.00**	**745,043.77**	**1,075,043.77**	**128,622.00**	**128,622.00**	**0.00**	**946,421.77**
A	INVERSIÓN PÚBLICA	330,000.00	745,043.77	1,075,043.77	128,622.00	128,622.00	0.00	946,421.77
	TOTAL UNIDAD RESPONSABLE:	**23,588,186.74**	**6,599,298.44**	**30,187,485.18**	**27,101,372.13**	**27,101,372.13**	**0.00**	**3,086,113.05**
550	**UNIVERSIDAD TECNOLOGICA DE LA MIXTECA**							
1	**GASTO CORRIENTE**	**41,445,021.64**	**4,500,878.16**	**45,945,899.80**	**38,975,582.35**	**38,975,582.35**	**0.00**	**6,970,317.45**
B	TRANSFERENCIAS CORRIENTES	41,445,021.64	4,500,878.16	45,945,899.80	38,975,582.35	38,975,582.35	0.00	6,970,317.45
2	**GASTO DE CAPITAL**	**0.00**	**1,670,681.00**	**1,670,681.00**	**252,046.69**	**252,046.69**	**0.00**	**1,418,634.31**
A	INVERSIÓN PÚBLICA	0.00	1,670,681.00	1,670,681.00	252,046.69	252,046.69	0.00	1,418,634.31
	TOTAL UNIDAD RESPONSABLE:	**41,445,021.64**	**6,171,559.16**	**47,616,580.80**	**39,227,629.04**	**39,227,629.04**	**0.00**	**8,388,951.76**
551	**UNIVERSIDAD TECNOLOGICA DE LA SIERRA SUR DE OAXACA**							
1	**GASTO CORRIENTE**	**2,581,019.66**	**133,722.27**	**2,714,741.93**	**2,438,938.32**	**2,438,938.32**	**0.00**	**275,803.61**
B	TRANSFERENCIAS CORRIENTES	2,581,019.66	133,722.27	2,714,741.93	2,438,938.32	2,438,938.32	0.00	275,803.61
2	**GASTO DE CAPITAL**	**0.00**	**318,397.76**	**318,397.76**	**8,320.00**	**8,320.00**	**0.00**	**310,077.76**
A	INVERSIÓN PÚBLICA	0.00	318,397.76	318,397.76	8,320.00	8,320.00	0.00	310,077.76
	TOTAL UNIDAD RESPONSABLE:	**2,581,019.66**	**452,120.03**	**3,033,139.69**	**2,447,258.32**	**2,447,258.32**	**0.00**	**585,881.37**
552	**UNIVERSIDAD TECNOLOGICA DE LOS VALLES CENTRALES**							
1	**GASTO CORRIENTE**	**6,895,726.08**	**416,005.38**	**7,311,731.46**	**6,418,815.59**	**6,418,815.59**	**0.00**	**892,915.87**
B	TRANSFERENCIAS CORRIENTES	6,895,726.08	416,005.38	7,311,731.46	6,418,815.59	6,418,815.59	0.00	892,915.87
2	**GASTO DE CAPITAL**	**0.00**	**4,288,733.61**	**4,288,733.61**	**3,408,705.11**	**3,408,705.11**	**0.00**	**880,028.50**
A	INVERSIÓN PÚBLICA	0.00	4,288,733.61	4,288,733.61	3,408,705.11	3,408,705.11	0.00	880,028.50
	TOTAL UNIDAD RESPONSABLE:	**6,895,726.08**	**4,704,738.99**	**11,600,465.07**	**9,827,520.70**	**9,827,520.70**	**0.00**	**1,772,944.37**
553	**RÉGIMEN ESTATAL DE PROTECCIÓN SOCIAL EN SALUD**							
1	**GASTO CORRIENTE**	**518,408,002.19**	**0.00**	**518,408,002.19**	**57,788,252.77**	**57,788,252.77**	**0.00**	**460,619,749.42**
B	TRANSFERENCIAS CORRIENTES	518,408,002.19	0.00	518,408,002.19	57,788,252.77	57,788,252.77	0.00	460,619,749.42
2	**GASTO DE CAPITAL**	**0.00**	**48,448,992.77**	**48,448,992.77**	**43,723,740.25**	**43,723,740.25**	**0.00**	**4,725,252.52**
A	INVERSIÓN PÚBLICA	0.00	48,448,992.77	48,448,992.77	43,723,740.25	43,723,740.25	0.00	4,725,252.52
	TOTAL UNIDAD RESPONSABLE:	**518,408,002.19**	**48,448,992.77**	**566,856,994.96**	**101,511,993.02**	**101,511,993.02**	**0.00**	**465,345,001.94**
554	**DEFENSORÍA PÚBLICA DEL ESTADO DE OAXACA**							
1	**GASTO CORRIENTE**	**0.00**	**555,365.68**	**555,365.68**	**0.00**	**0.00**	**0.00**	**555,365.68**
B	TRANSFERENCIAS CORRIENTES	0.00	555,365.68	555,365.68	0.00	0.00	0.00	555,365.68
4	**PENSIONES Y JUBILACIONES**	**0.00**	**0.00**	**0.00**	**0.00**	**0.00**	**0.00**	**0.00**
A	PENSIONES Y JUBILACIONES	0.00	0.00	0.00	0.00	0.00	0.00	0.00
	TOTAL UNIDAD RESPONSABLE:	**0.00**	**555,365.68**	**555,365.68**	**0.00**	**0.00**	**0.00**	**555,365.68**
	TOTAL DEL GASTO:	**8,703,640,854.86**	**3,593,852,362.44**	**12,297,493,217.30**	**5,667,493,412.61**	**5,662,736,230.49**	**8,338,661.78**	**6,629,999,804.69**

Oaxaca de todos un gobierno para todos

CUENTA PUBLICA 2016
ESTADO ANALITICO DEL EJERCICIO DEL PRESUPUESTO DE EGRESOS
CLASIFICACION ECONOMICA (POR TIPO Y OBJETO DE GASTO)
DEL 1º DE ENERO AL 31 DE MARZO

Cve	Concepto	Aprobado 1	Ampliaciones / Reducciones 2	Modificado 3 = (1+2)	Devengado 4	Ejercido 5	Pagado 6	Subejercicio 7 = (3-4)
FIDEICOMISOS PUBLICOS								
601	**FIDEICOMISO PARA EL DESARROLLO LOGISTICO DEL ESTADO DE OAXACA**							
1	**GASTO CORRIENTE**	**1,185,327.60**	**53,402.96**	**1,238,730.56**	**1,024,812.29**	**1,003,004.29**	**0.00**	**213,918.27**
B	TRANSFERENCIAS CORRIENTES	1,185,327.60	53,402.96	1,238,730.56	1,024,812.29	1,003,004.29	0.00	213,918.27
4	**PENSIONES Y JUBILACIONES**	**48,534.00**	**40,042.05**	**88,576.05**	**71,754.90**	**71,754.90**	**0.00**	**16,821.15**
A	PENSIONES Y JUBILACIONES	48,534.00	40,042.05	88,576.05	71,754.90	71,754.90	0.00	16,821.15
	TOTAL UNIDAD RESPONSABLE:	**1,233,861.60**	**93,445.01**	**1,327,306.61**	**1,096,567.19**	**1,074,759.19**	**0.00**	**230,739.42**
602	**FIDEICOMISO DE FOMENTO PARA EL ESTADO DE OAXACA**							
1	**GASTO CORRIENTE**	**1,457,862.02**	**0.00**	**1,457,862.02**	**0.00**	**0.00**	**0.00**	**1,457,862.02**
B	TRANSFERENCIAS CORRIENTES	1,457,862.02	0.00	1,457,862.02	0.00	0.00	0.00	1,457,862.02
	TOTAL UNIDAD RESPONSABLE:	**1,457,862.02**	**0.00**	**1,457,862.02**	**0.00**	**0.00**	**0.00**	**1,457,862.02**
603	**OFICINA DE CONVENCIONES Y VISITANTES DE OAXACA**							
1	**GASTO CORRIENTE**	**1,092,494.73**	**99,377.69**	**1,191,872.42**	**1,112,138.73**	**1,112,138.73**	**0.00**	**79,733.69**
B	TRANSFERENCIAS CORRIENTES	1,092,494.73	99,377.69	1,191,872.42	1,112,138.73	1,112,138.73	0.00	79,733.69
2	**GASTO DE CAPITAL**	**0.00**	**810,000.00**	**810,000.00**	**810,000.00**	**810,000.00**	**0.00**	**0.00**
A	INVERSIÓN PÚBLICA	0.00	810,000.00	810,000.00	810,000.00	810,000.00	0.00	0.00
	TOTAL UNIDAD RESPONSABLE:	**1,092,494.73**	**909,377.69**	**2,001,872.42**	**1,922,138.73**	**1,922,138.73**	**0.00**	**79,733.69**
	TOTAL DEL GASTO:	**3,784,218.35**	**1,002,822.70**	**4,787,041.05**	**3,018,705.92**	**2,996,897.92**	**0.00**	**1,768,335.13**

Oaxaca de todos un gobierno para todos

CUENTA PUBLICA 2016
ESTADO ANALITICO DEL EJERCICIO DEL PRESUPUESTO DE EGRESOS
CLASIFICACION ECONOMICA (POR TIPO Y OBJETO DE GASTO)
DEL 1º DE ENERO AL 31 DE MARZO

Cve	Concepto	Aprobado 1	Ampliaciones / Reducciones 2	Modificado 3 = (1+2)	Devengado 4	Ejercido 5	Pagado 6	Subejercicio 7 = (3-4)
INSTITUCIONES PÚBLICAS DE SEGURIDAD SOCIAL								
801	**OFICINA DE PENSIONES DEL ESTADO DE OAXACA**							
1	**GASTO CORRIENTE**	**7,349,299.03**	**65,100.36**	**7,414,399.39**	**6,976,496.02**	**6,976,496.02**	**0.00**	**437,903.37**
B	TRANSFERENCIAS CORRIENTES	7,349,299.03	65,100.36	7,414,399.39	6,976,496.02	6,976,496.02	0.00	437,903.37
2	**GASTO DE CAPITAL**	**0.00**	**0.00**	**0.00**	**0.00**	**0.00**	**0.00**	**0.00**
A	INVERSIÓN PÚBLICA	0.00	0.00	0.00	0.00	0.00	0.00	0.00
4	**PENSIONES Y JUBILACIONES**	**13,183,729.92**	**16,716.61**	**13,200,446.53**	**13,030,656.91**	**13,030,656.91**	**0.00**	**169,789.62**
A	PENSIONES Y JUBILACIONES	13,183,729.92	16,716.61	13,200,446.53	13,030,656.91	13,030,656.91	0.00	169,789.62
	TOTAL UNIDAD RESPONSABLE:	**20,533,028.95**	**81,816.97**	**20,614,845.92**	**20,007,152.93**	**20,007,152.93**	**0.00**	**607,692.99**
	TOTAL DEL GASTO:	**20,533,028.95**	**81,816.97**	**20,614,845.92**	**20,007,152.93**	**20,007,152.93**	**0.00**	**607,692.99**

Oaxaca de todos un gobierno para todos

CUENTA PUBLICA 2016
ESTADO ANALITICO DEL EJERCICIO DEL PRESUPUESTO DE EGRESOS
CLASIFICACION ADMINISTRATIVA
CONSOLIDADO DEL 1º DE ENERO AL 31 DE MARZO

28/04/2016
9:37:18 am

EN LINEA

Cve	Concepto	Aprobado 1	Ampliaciones / Reducciones 2	Modificado 3 = (1+2)	Devengado 4	Ejercido 5	Pagado Transferido 6	Subejercicio 7 = (3-4)
5	**ORGANISMOS PUBLICOS DESCENTRALIZADOS**	**8,703,640,854.86**	**3,593,852,362.44**	**12,297,493,217.30**	**5,667,493,412.61**	**5,662,736,230.49**	**8,338,661.78**	**6,629,999,804.69**
01	CAMINOS Y AEROPISTAS DE OAXACA	40,390,654.16	541,599,833.59	581,990,487.75	234,983,918.67	234,928,942.67	0.00	347,006,569.08
02	CASA DE LA CULTURA OAXAQUEÑA	5,145,931.96	909,562.76	6,055,494.72	5,617,344.00	5,617,344.00	0.00	438,150.72
04	CENTRO DE LAS ARTES DE SAN AGUSTIN	1,353,450.95	156,582.35	1,510,033.30	1,500,487.06	1,500,487.06	0.00	9,546.24
06	COLEGIO DE BACHILLERES DEL ESTADO DE OAXACA	241,443,942.96	32,654,041.42	274,097,984.38	203,923,177.32	203,906,944.95	4,964.52	70,174,807.06
07	COLEGIO DE ESTUDIOS CIENTIFICOS Y TECNOLOGICOS DEL ESTADO DE OAXACA	199,499,543.45	7,511,151.81	207,010,695.26	130,904,664.69	130,904,664.69	0.00	76,106,030.57
08	COLEGIO SUPERIOR PARA LA EDUCACIÓN INTEGRAL INTERCULTURAL DE OAXACA	26,510,766.02	3,677,749.03	30,188,515.05	24,758,599.75	24,706,217.77	0.00	5,429,915.30
09	COMISIÓN DE LA VERDAD	3,034,340.38	53,040.80	3,087,381.18	2,832,608.18	2,390,664.18	50,490.31	254,773.00
10	COMISION ESTATAL DE CULTURA FISICA Y DEPORTE	11,542,121.05	2,565,193.30	14,107,314.35	10,394,660.25	10,375,550.25	0.00	3,712,654.10
11	COMISION ESTATAL DE VIVIENDA	15,586,513.08	463,587,400.77	479,173,913.85	153,063,780.77	153,063,780.77	4,503,307.29	326,110,133.08
12	COMISION ESTATAL DEL AGUA	38,261,233.79	389,743,984.98	428,005,218.77	171,999,837.53	171,488,883.02	0.00	256,005,381.24
13	COMISIÓN ESTATAL FORESTAL	1,837,240.81	7,229,048.38	9,066,289.19	4,622,641.37	4,622,641.37	0.00	4,443,647.82
14	COMISION ESTATAL PARA LA PLANEACION DE LA EDUCACIÓN SUPERIOR	729,964.61	0.00	729,964.61	475,792.50	475,792.50	0.00	254,172.11
15	COMISION ESTATAL PARA LA PLANEACION Y LA PROGRAMACION DE LA EDUCACION MEDIA SUPERIOR	320,283.28	0.00	320,283.28	289,683.37	289,683.37	0.00	30,599.91
16	COMISION PARA LA REGULARIZACIÓN DE LA TENENCIA DE LA TIERRA URBANA DEL ESTADO DE OAXACA	1,109,815.60	10,052,088.00	11,161,903.60	10,622,974.19	10,622,974.19	0.00	538,929.41
17	CONSEJO ESTATAL DE PREVENCION Y CONTROL DEL SIDA	2,533,883.40	2,428,484.30	4,962,367.70	4,601,773.30	4,601,773.30	0.00	360,594.40
19	CONSEJO OAXAQUEÑO DE CIENCIA Y TECNOLOGIA	1,062,678.95	5,729,709.37	6,792,388.32	2,664,152.37	2,664,152.37	0.00	4,128,235.95
20	COORDINACION ESTATAL DE PROTECCION CIVIL DE OAXACA	709,498.22	779,440.93	1,488,939.15	1,055,836.57	1,055,836.57	0.00	433,102.58
21	CORPORACION OAXAQUEÑA DE RADIO Y TELEVISION	13,790,331.60	198,488.85	13,988,820.45	12,457,330.58	12,457,330.58	0.00	1,531,489.87
22	DIRECCION GENERAL DE POBLACION DE OAXACA	1,000,491.19	49,668.69	1,050,159.88	992,745.44	992,745.44	0.00	57,414.44
23	HOSPITAL DE LA NIÑEZ OAXAQUEÑA	4,552,132.89	3,689,744.34	8,241,877.23	4,962,716.84	4,962,716.84	0.00	3,279,160.39
24	INSTITUTO DE CAPACITACIÓN Y PRODUCTIVIDAD PARA EL TRABAJO DEL ESTADO DE OAXACA	15,716,587.65	6,221,019.87	21,937,607.52	15,193,507.30	13,485,189.66	0.00	6,744,100.22
25	INSTITUTO DE ESTUDIOS DE BACHILLERATO DEL ESTADO DE OAXACA	70,934,338.67	6,557,907.34	77,492,246.01	70,715,979.50	70,570,172.91	0.00	6,776,266.51
26	INSTITUTO DE LA JUVENTUD DEL ESTADO DE OAXACA	4,299,505.64	2,999,363.66	7,298,869.30	6,937,561.96	6,937,561.96	0.00	361,307.34
27	INSTITUTO DE LA MUJER OAXAQUEÑA	1,979,461.13	-1,513.56	1,977,947.57	1,671,969.44	1,647,039.44	0.00	305,978.13
28	INSTITUTO DEL PATRIMONIO CULTURAL DEL ESTADO DE OAXACA	1,726,099.00	247,847,196.13	249,573,295.13	4,603,984.10	4,603,984.10	0.00	244,969,311.03
29	INSTITUTO ESTATAL DE ECOLOGIA Y DESARROLLO SUSTENTABLE	3,315,076.87	28,862.79	3,343,939.66	2,587,296.98	2,587,296.98	0.00	756,642.68
30	INSTITUTO ESTATAL DE EDUCACION PARA ADULTOS	38,390,561.02	53,830,355.88	92,220,916.90	65,461,945.82	65,461,945.82	3,779,899.66	26,758,971.08
31	INSTITUTO ESTATAL DE EDUCACION PUBLICA DE OAXACA	6,024,644,360.34	1,019,531,972.69	7,044,176,333.03	3,163,053,544.55	3,163,053,544.55	0.00	3,881,122,788.48
32	INSTITUTO OAXAQUEÑO CONSTRUCTOR DE INFRAESTRUCTURA FISICA EDUCATIVA	6,185,711.19	162,542,070.70	168,727,781.89	48,878,804.06	48,452,319.62	0.00	119,848,977.83
33	INSTITUTO OAXAQUEÑO DE ATENCION AL MIGRANTE	2,383,637.32	47,043.07	2,430,680.39	2,256,470.57	2,244,997.11	0.00	174,209.82
34	INSTITUTO OAXAQUEÑO DE LAS ARTESANIAS	2,189,893.48	265,133.34	2,455,026.82	2,146,394.91	2,141,630.41	0.00	308,631.91
35	INSTITUTO TECNOLÓGICO SUPERIOR DE SAN MIGUEL EL GRANDE	4,599,294.20	-397,208.54	4,202,085.66	3,399,078.95	3,399,078.95	0.00	803,006.71
36	INSTITUTO TECNOLOGICO SUPERIOR DE TEPOSCOLULA	4,877,908.16	1,926,282.42	6,804,190.58	3,361,636.22	3,361,636.22	0.00	3,442,554.36
38	NOVAUNIVERSITAS-OCOTLAN	4,887,463.90	-8,391.41	4,879,072.49	4,029,601.14	4,029,601.14	0.00	849,471.35
39	SERVICIOS DE AGUA POTABLE Y ALCANTARILLADO DE OAXACA	39,750,471.26	26,350,510.91	66,100,982.17	58,786,129.14	58,786,129.14	0.00	7,314,853.03
40	SERVICIOS DE SALUD DEL ESTADO DE OAXACA	1,102,583,597.26	494,018,166.70	1,596,601,763.96	884,514,332.38	884,514,332.38	0.00	712,087,431.58
41	SISTEMA PARA EL DESARROLLO INTEGRAL DE LA FAMILIA DEL ESTADO DE OAXACA	57,113,629.77	17,402,565.15	74,516,194.92	56,373,252.82	55,033,446.19	0.00	18,142,942.10
42	UNIVERSIDAD DE CHALCATONGO	3,868,247.55	211,368.87	4,079,616.42	3,317,513.26	3,317,513.26	0.00	762,103.16
43	UNIVERSIDAD DE LA CAÑADA	7,387,543.73	406,133.61	7,793,677.34	6,630,716.11	6,630,716.11	0.00	1,162,961.23
44	UNIVERSIDAD DE LA COSTA	3,996,433.09	0.00	3,996,433.09	2,942,256.96	2,942,256.96	0.00	1,054,176.13
45	UNIVERSIDAD DE LA SIERRA JUAREZ	7,850,610.47	944,320.91	8,794,931.38	7,541,734.93	7,541,734.93	0.00	1,253,196.45
46	UNIVERSIDAD DE LA SIERRA SUR	24,717,818.96	4,110,698.38	28,828,517.34	22,118,731.01	22,118,731.01	0.00	6,709,786.33
47	UNIVERSIDAD DEL ISTMO	21,631,482.76	4,407,891.89	26,039,374.65	21,955,615.04	21,955,615.04	0.00	4,083,759.61
48	UNIVERSIDAD DEL MAR	45,278,346.78	5,063,322.90	50,341,669.68	46,174,857.50	46,174,857.50	0.00	4,166,812.18
49	UNIVERSIDAD DEL PAPALOAPAN	23,588,186.74	6,599,298.44	30,187,485.18	27,101,372.13	27,101,372.13	0.00	3,086,113.05
50	UNIVERSIDAD TECNOLOGICA DE LA MIXTECA	41,445,021.64	6,171,559.16	47,616,580.80	39,227,629.04	39,227,629.04	0.00	8,388,951.76
51	UNIVERSIDAD TECNOLOGICA DE LA SIERRA SUR DE OAXACA	2,581,019.66	452,120.03	3,033,139.69	2,447,258.32	2,447,258.32	0.00	585,881.37

Oaxaca de todos un gobierno para todos

CUENTA PUBLICA 2016
ESTADO ANALITICO DEL EJERCICIO DEL PRESUPUESTO DE EGRESOS
CLASIFICACION ADMINISTRATIVA
CONSOLIDADO DEL 1º DE ENERO AL 31 DE MARZO

28/04/2016
9:37:18 am

EN LINEA

Cve	C o n c e p t o	Aprobado 1	Ampliaciones / Reducciones 2	Modificado 3 = (1+2)	Devengado 4	Ejercido 5	Pagado Transferido 6	Subejercicio 7 = (3-4)
5	**ORGANISMOS PUBLICOS DESCENTRALIZADOS**	**8,703,640,854.86**	**3,593,852,362.44**	**12,297,493,217.30**	**5,667,493,412.61**	**5,662,736,230.49**	**8,338,661.78**	**6,629,999,804.69**
52	UNIVERSIDAD TECNOLOGICA DE LOS VALLES CENTRALES	6,895,726.08	4,704,738.99	11,600,465.07	9,827,520.70	9,827,520.70	0.00	1,772,944.37
53	RÉGIMEN ESTATAL DE PROTECCIÓN SOCIAL EN SALUD	518,408,002.19	48,448,992.77	566,856,994.96	101,511,993.02	101,511,993.02	0.00	465,345,001.94
54	DEFENSORÍA PÚBLICA DEL ESTADO DE OAXACA	0.00	555,365.68	555,365.68	0.00	0.00	0.00	555,365.68

Oaxaca de todos un gobierno para todos

CUENTA PUBLICA 2016
ESTADO ANALITICO DEL EJERCICIO DEL PRESUPUESTO DE EGRESOS
CLASIFICACION ADMINISTRATIVA
CONSOLIDADO DEL 1º DE ENERO AL 31 DE MARZO

28/04/2016
9:37:18 am

EN LINEA

Cve	C o n c e p t o	Aprobado 1	Ampliaciones / Reducciones 2	Modificado 3 = (1+2)	Devengado 4	Ejercido 5	Pagado Transferido 6	Subejercicio 7 = (3-4)
6	**FIDEICOMISOS PUBLICOS**	**3,784,218.35**	**1,002,822.70**	**4,787,041.05**	**3,018,705.92**	**2,996,897.92**	**0.00**	**1,768,335.13**
01	FIDEICOMISO PARA EL DESARROLLO LOGISTICO DEL ESTADO DE OAXACA	1,233,861.60	93,445.01	1,327,306.61	1,096,567.19	1,074,759.19	0.00	230,739.42
02	FIDEICOMISO DE FOMENTO PARA EL ESTADO DE OAXACA	1,457,862.02	0.00	1,457,862.02	0.00	0.00	0.00	1,457,862.02
03	OFICINA DE CONVENCIONES Y VISITANTES DE OAXACA	1,092,494.73	909,377.69	2,001,872.42	1,922,138.73	1,922,138.73	0.00	79,733.69

Oaxaca de todos un gobierno para todos

CUENTA PUBLICA 2016
ESTADO ANALITICO DEL EJERCICIO DEL PRESUPUESTO DE EGRESOS
CLASIFICACION ADMINISTRATIVA
CONSOLIDADO DEL 1º DE ENERO AL 31 DE MARZO

28/04/2016
9:37:18 am

EN LINEA

Cve	C o n c e p t o	Aprobado 1	Ampliaciones / Reducciones 2	Modificado 3 = (1+2)	Devengado 4	Ejercido 5	Pagado Transferido 6	Subejercicio 7 = (3-4)
8	**INSTITUCIONES PÚBLICAS DE SEGURIDAD SOCIAL**	**20,533,028.95**	**81,816.97**	**20,614,845.92**	**20,007,152.93**	**20,007,152.93**	**0.00**	**607,692.99**
01	OFICINA DE PENSIONES DEL ESTADO DE OAXACA	20,533,028.95	81,816.97	20,614,845.92	20,007,152.93	20,007,152.93	0.00	607,692.99

Oaxaca de todos un gobierno para todos

CUENTA PUBLICA 2016
ESTADO ANALITICO DEL EJERCICIO DEL PRESUPUESTO DE EGRESOS
CLASIFICACION ADMINISTRATIVA
CONSOLIDADO DEL 1º DE ENERO AL 31 DE MARZO

28/04/2016
9:37:18 am

EN LINEA

Cve	C o n c e p t o	Aprobado 1	Ampliaciones / Reducciones 2	Modificado 3 = (1+2)	Devengado 4	Ejercido 5	Pagado Transferido 6	Subejercicio 7 = (3-4)
	TOTAL DEL GASTO:	**23,801,966,915.36**	**-1,239,441,508.03**	**22,562,525,407.33**	**13,090,857,626.98**	**13,082,767,416.38**	**1,848,072,186.37**	**9,471,667,780.35**

Oaxaca de todos un gobierno para todos

CUENTA PUBLICA 2016
ESTADO ANALITICO DEL EJERCICIO DEL PRESUPUESTO DE EGRESOS
CLASIFICACION FUNCIONAL (FINALIDAD Y FUNCION)
DEL 1º DE ENERO AL 31 DE MARZO

28/04/2016
10:29:21 am

Cve	Concepto	Aprobado 1	Ampliaciones / Reducciones 2	Modificado 3 = (1+2)	Devengado 4	Ejercido 5	Pagado 6	Subejercicio 7 = (3-4)
ORGANISMOS PUBLICOS DESCENTRALIZADOS								
501	**CAMINOS Y AEROPISTAS DE OAXACA**							
3	**DESARROLLO ECONÓMICO**	**40,390,654.16**	**540,393,573.09**	**580,784,227.25**	**233,801,310.17**	**233,746,334.17**	**0.00**	**346,982,917.08**
5	TRANSPORTE	40,390,654.16	540,393,573.09	580,784,227.25	233,801,310.17	233,746,334.17	0.00	346,982,917.08
4	**OTRAS NO CLASIFICADAS EN FUNCIONES ANTERIORES**	**0.00**	**1,206,260.50**	**1,206,260.50**	**1,182,608.50**	**1,182,608.50**	**0.00**	**23,652.00**
4	ADEUDOS DE EJERCICIOS FISCALES ANTERIORES	0.00	1,206,260.50	1,206,260.50	1,182,608.50	1,182,608.50	0.00	23,652.00
	TOTAL UNIDAD RESPONSABLE:	**40,390,654.16**	**541,599,833.59**	**581,990,487.75**	**234,983,918.67**	**234,928,942.67**	**0.00**	**347,006,569.08**
502	**CASA DE LA CULTURA OAXAQUEÑA**							
2	**DESARROLLO SOCIAL**	**5,145,931.96**	**909,562.76**	**6,055,494.72**	**5,617,344.00**	**5,617,344.00**	**0.00**	**438,150.72**
4	RECREACIÓN, CULTURA Y OTRAS MANIFESTACIONES SOCIALES	5,145,931.96	909,562.76	6,055,494.72	5,617,344.00	5,617,344.00	0.00	438,150.72
	TOTAL UNIDAD RESPONSABLE:	**5,145,931.96**	**909,562.76**	**6,055,494.72**	**5,617,344.00**	**5,617,344.00**	**0.00**	**438,150.72**
504	**CENTRO DE LAS ARTES DE SAN AGUSTIN**							
2	**DESARROLLO SOCIAL**	**1,353,450.95**	**156,582.35**	**1,510,033.30**	**1,500,487.06**	**1,500,487.06**	**0.00**	**9,546.24**
4	RECREACIÓN, CULTURA Y OTRAS MANIFESTACIONES SOCIALES	1,353,450.95	156,582.35	1,510,033.30	1,500,487.06	1,500,487.06	0.00	9,546.24
	TOTAL UNIDAD RESPONSABLE:	**1,353,450.95**	**156,582.35**	**1,510,033.30**	**1,500,487.06**	**1,500,487.06**	**0.00**	**9,546.24**
506	**COLEGIO DE BACHILLERES DEL ESTADO DE OAXACA**							
2	**DESARROLLO SOCIAL**	**241,443,942.96**	**32,654,041.42**	**274,097,984.38**	**203,923,177.32**	**203,906,944.95**	**4,964.52**	**70,174,807.06**
5	EDUCACIÓN	241,443,942.96	32,654,041.42	274,097,984.38	203,923,177.32	203,906,944.95	4,964.52	70,174,807.06
	TOTAL UNIDAD RESPONSABLE:	**241,443,942.96**	**32,654,041.42**	**274,097,984.38**	**203,923,177.32**	**203,906,944.95**	**4,964.52**	**70,174,807.06**
507	**COLEGIO DE ESTUDIOS CIENTIFICOS Y TECNOLOGICOS DEL ESTADO DE OAXACA**							
2	**DESARROLLO SOCIAL**	**199,499,543.45**	**7,511,151.81**	**207,010,695.26**	**130,904,664.69**	**130,904,664.69**	**0.00**	**76,106,030.57**
5	EDUCACIÓN	199,499,543.45	7,511,151.81	207,010,695.26	130,904,664.69	130,904,664.69	0.00	76,106,030.57
	TOTAL UNIDAD RESPONSABLE:	**199,499,543.45**	**7,511,151.81**	**207,010,695.26**	**130,904,664.69**	**130,904,664.69**	**0.00**	**76,106,030.57**
508	**COLEGIO SUPERIOR PARA LA EDUCACIÓN INTEGRAL INTERCULTURAL DE OAXACA**							
2	**DESARROLLO SOCIAL**	**26,510,766.02**	**3,677,749.03**	**30,188,515.05**	**24,758,599.75**	**24,706,217.77**	**0.00**	**5,429,915.30**
5	EDUCACIÓN	26,510,766.02	3,677,749.03	30,188,515.05	24,758,599.75	24,706,217.77	0.00	5,429,915.30
	TOTAL UNIDAD RESPONSABLE:	**26,510,766.02**	**3,677,749.03**	**30,188,515.05**	**24,758,599.75**	**24,706,217.77**	**0.00**	**5,429,915.30**
509	**COMISIÓN DE LA VERDAD**							
1	**GOBIERNO**	**3,034,340.38**	**53,040.80**	**3,087,381.18**	**2,832,608.18**	**2,390,664.18**	**50,490.31**	**254,773.00**
2	JUSTICIA	3,034,340.38	53,040.80	3,087,381.18	2,832,608.18	2,390,664.18	50,490.31	254,773.00
	TOTAL UNIDAD RESPONSABLE:	**3,034,340.38**	**53,040.80**	**3,087,381.18**	**2,832,608.18**	**2,390,664.18**	**50,490.31**	**254,773.00**
510	**COMISION ESTATAL DE CULTURA FISICA Y DEPORTE**							
2	**DESARROLLO SOCIAL**	**11,542,121.05**	**2,565,193.30**	**14,107,314.35**	**10,394,660.25**	**10,375,550.25**	**0.00**	**3,712,654.10**
4	RECREACIÓN, CULTURA Y OTRAS MANIFESTACIONES SOCIALES	11,542,121.05	2,565,193.30	14,107,314.35	10,394,660.25	10,375,550.25	0.00	3,712,654.10
	TOTAL UNIDAD RESPONSABLE:	**11,542,121.05**	**2,565,193.30**	**14,107,314.35**	**10,394,660.25**	**10,375,550.25**	**0.00**	**3,712,654.10**
511	**COMISION ESTATAL DE VIVIENDA**							
2	**DESARROLLO SOCIAL**	**15,586,513.08**	**463,587,400.77**	**479,173,913.85**	**153,063,780.77**	**153,063,780.77**	**4,503,307.29**	**326,110,133.08**
2	VIVIENDA Y SERVICIOS A LA COMUNIDAD	15,586,513.08	463,587,400.77	479,173,913.85	153,063,780.77	153,063,780.77	4,503,307.29	326,110,133.08
	TOTAL UNIDAD RESPONSABLE:	**15,586,513.08**	**463,587,400.77**	**479,173,913.85**	**153,063,780.77**	**153,063,780.77**	**4,503,307.29**	**326,110,133.08**
512	**COMISION ESTATAL DEL AGUA**							
2	**DESARROLLO SOCIAL**	**38,261,233.79**	**389,729,788.08**	**427,991,021.87**	**171,985,640.63**	**171,474,686.12**	**0.00**	**256,005,381.24**
1	PROTECCIÓN AMBIENTAL	809,707.45	148,477,310.67	149,287,018.12	66,937,063.66	66,937,063.66	0.00	82,349,954.46
2	VIVIENDA Y SERVICIOS A LA COMUNIDAD	37,451,526.34	241,252,477.41	278,704,003.75	105,048,576.97	104,537,622.46	0.00	173,655,426.78
4	**OTRAS NO CLASIFICADAS EN FUNCIONES ANTERIORES**	**0.00**	**14,196.90**	**14,196.90**	**14,196.90**	**14,196.90**	**0.00**	**0.00**
4	ADEUDOS DE EJERCICIOS FISCALES ANTERIORES	0.00	14,196.90	14,196.90	14,196.90	14,196.90	0.00	0.00
	TOTAL UNIDAD RESPONSABLE:	**38,261,233.79**	**389,743,984.98**	**428,005,218.77**	**171,999,837.53**	**171,488,883.02**	**0.00**	**256,005,381.24**
513	**COMISIÓN ESTATAL FORESTAL**							
3	**DESARROLLO ECONÓMICO**	**1,837,240.81**	**7,229,048.38**	**9,066,289.19**	**4,622,641.37**	**4,622,641.37**	**0.00**	**4,443,647.82**
2	AGROPECUARIA, SILVICULTURA, PESCA Y CAZA	1,837,240.81	7,229,048.38	9,066,289.19	4,622,641.37	4,622,641.37	0.00	4,443,647.82
	TOTAL UNIDAD RESPONSABLE:	**1,837,240.81**	**7,229,048.38**	**9,066,289.19**	**4,622,641.37**	**4,622,641.37**	**0.00**	**4,443,647.82**
514	**COMISION ESTATAL PARA LA PLANEACION DE LA EDUCACIÓN SUPERIOR**							
2	**DESARROLLO SOCIAL**	**729,964.61**	**0.00**	**729,964.61**	**475,792.50**	**475,792.50**	**0.00**	**254,172.11**
5	EDUCACIÓN	729,964.61	0.00	729,964.61	475,792.50	475,792.50	0.00	254,172.11
	TOTAL UNIDAD RESPONSABLE:	**729,964.61**	**0.00**	**729,964.61**	**475,792.50**	**475,792.50**	**0.00**	**254,172.11**
515	**COMISION ESTATAL PARA LA PLANEACION Y LA PROGRAMACION DE LA EDUCACION MEDIA SUPERIOR**							

Oaxaca de todos un gobierno para todos

CUENTA PUBLICA 2016
ESTADO ANALITICO DEL EJERCICIO DEL PRESUPUESTO DE EGRESOS
CLASIFICACION FUNCIONAL (FINALIDAD Y FUNCION)
DEL 1º DE ENERO AL 31 DE MARZO

28/04/2016
10:29:21 am

Cve	Concepto	Aprobado 1	Ampliaciones / Reducciones 2	Modificado 3 = (1+2)	Devengado 4	Ejercido 5	Pagado 6	Subejercicio 7 = (3-4)
ORGANISMOS PUBLICOS DESCENTRALIZADOS								
515	**COMISION ESTATAL PARA LA PLANEACION Y LA PROGRAMACION DE LA EDUCACION MEDIA SUPERIOR**							
2	**DESARROLLO SOCIAL**	**320,283.28**	**0.00**	**320,283.28**	**289,683.37**	**289,683.37**	**0.00**	**30,599.91**
5	EDUCACIÓN	320,283.28	0.00	320,283.28	289,683.37	289,683.37	0.00	30,599.91
	TOTAL UNIDAD RESPONSABLE:	**320,283.28**	**0.00**	**320,283.28**	**289,683.37**	**289,683.37**	**0.00**	**30,599.91**
516	**COMISION PARA LA REGULARIZACIÓN DE LA TENENCIA DE LA TIERRA URBANA DEL ESTADO DE OAXACA**							
2	**DESARROLLO SOCIAL**	**1,109,815.60**	**10,052,088.00**	**11,161,903.60**	**10,622,974.19**	**10,622,974.19**	**0.00**	**538,929.41**
2	VIVIENDA Y SERVICIOS A LA COMUNIDAD	1,109,815.60	10,052,088.00	11,161,903.60	10,622,974.19	10,622,974.19	0.00	538,929.41
	TOTAL UNIDAD RESPONSABLE:	**1,109,815.60**	**10,052,088.00**	**11,161,903.60**	**10,622,974.19**	**10,622,974.19**	**0.00**	**538,929.41**
517	**CONSEJO ESTATAL DE PREVENCION Y CONTROL DEL SIDA**							
2	**DESARROLLO SOCIAL**	**2,533,883.40**	**2,428,484.30**	**4,962,367.70**	**4,601,773.30**	**4,601,773.30**	**0.00**	**360,594.40**
3	SALUD	2,533,883.40	2,428,484.30	4,962,367.70	4,601,773.30	4,601,773.30	0.00	360,594.40
	TOTAL UNIDAD RESPONSABLE:	**2,533,883.40**	**2,428,484.30**	**4,962,367.70**	**4,601,773.30**	**4,601,773.30**	**0.00**	**360,594.40**
519	**CONSEJO OAXAQUEÑO DE CIENCIA Y TECNOLOGIA**							
3	**DESARROLLO ECONOMICO**	**1,062,678.95**	**5,729,709.37**	**6,792,388.32**	**2,664,152.37**	**2,664,152.37**	**0.00**	**4,128,235.95**
8	CIENCIA, TECNOLOGÍA E INNOVACIÓN	1,062,678.95	5,729,709.37	6,792,388.32	2,664,152.37	2,664,152.37	0.00	4,128,235.95
	TOTAL UNIDAD RESPONSABLE:	**1,062,678.95**	**5,729,709.37**	**6,792,388.32**	**2,664,152.37**	**2,664,152.37**	**0.00**	**4,128,235.95**
520	**COORDINACION ESTATAL DE PROTECCION CIVIL DE OAXACA**							
1	**GOBIERNO**	**709,498.22**	**655,000.00**	**1,364,498.22**	**964,630.64**	**964,630.64**	**0.00**	**399,867.58**
7	ASUNTOS DE ORDEN PUBLICO Y DE SEGURIDAD	709,498.22	655,000.00	1,364,498.22	964,630.64	964,630.64	0.00	399,867.58
4	**OTRAS NO CLASIFICADAS EN FUNCIONES ANTERIORES**	**0.00**	**124,440.93**	**124,440.93**	**91,205.93**	**91,205.93**	**0.00**	**33,235.00**
4	ADEUDOS DE EJERCICIOS FISCALES ANTERIORES	0.00	124,440.93	124,440.93	91,205.93	91,205.93	0.00	33,235.00
	TOTAL UNIDAD RESPONSABLE:	**709,498.22**	**779,440.93**	**1,488,939.15**	**1,055,836.57**	**1,055,836.57**	**0.00**	**433,102.58**
521	**CORPORACION OAXAQUEÑA DE RADIO Y TELEVISION**							
3	**DESARROLLO ECONOMICO**	**13,790,331.60**	**198,488.85**	**13,988,820.45**	**12,457,330.58**	**12,457,330.58**	**0.00**	**1,531,489.87**
6	COMUNICACIONES	13,790,331.60	198,488.85	13,988,820.45	12,457,330.58	12,457,330.58	0.00	1,531,489.87
	TOTAL UNIDAD RESPONSABLE:	**13,790,331.60**	**198,488.85**	**13,988,820.45**	**12,457,330.58**	**12,457,330.58**	**0.00**	**1,531,489.87**
522	**DIRECCION GENERAL DE POBLACION DE OAXACA**							
1	**GOBIERNO**	**1,000,491.19**	**49,668.69**	**1,050,159.88**	**992,745.44**	**992,745.44**	**0.00**	**57,414.44**
5	ASUNTOS FINANCIEROS Y HACENDARIOS	1,000,491.19	49,668.69	1,050,159.88	992,745.44	992,745.44	0.00	57,414.44
4	**OTRAS NO CLASIFICADAS EN FUNCIONES ANTERIORES**	**0.00**	**0.00**	**0.00**	**0.00**	**0.00**	**0.00**	**0.00**
4	ADEUDOS DE EJERCICIOS FISCALES ANTERIORES	0.00	0.00	0.00	0.00	0.00	0.00	0.00
	TOTAL UNIDAD RESPONSABLE:	**1,000,491.19**	**49,668.69**	**1,050,159.88**	**992,745.44**	**992,745.44**	**0.00**	**57,414.44**
523	**HOSPITAL DE LA NIÑEZ OAXAQUEÑA**							
2	**DESARROLLO SOCIAL**	**4,552,132.89**	**3,689,744.34**	**8,241,877.23**	**4,962,716.84**	**4,962,716.84**	**0.00**	**3,279,160.39**
3	SALUD	4,552,132.89	3,689,744.34	8,241,877.23	4,962,716.84	4,962,716.84	0.00	3,279,160.39
	TOTAL UNIDAD RESPONSABLE:	**4,552,132.89**	**3,689,744.34**	**8,241,877.23**	**4,962,716.84**	**4,962,716.84**	**0.00**	**3,279,160.39**
524	**INSTITUTO DE CAPACITACIÓN Y PRODUCTIVIDAD PARA EL TRABAJO DEL ESTADO DE OAXACA**							
3	**DESARROLLO ECONOMICO**	**15,716,587.65**	**3,881,536.79**	**19,598,124.44**	**12,854,024.22**	**11,145,706.58**	**0.00**	**6,744,100.22**
1	ASUNTOS ECONÓMICOS, COMERCIALES Y LABORALES EN GENERAL	15,716,587.65	3,881,536.79	19,598,124.44	12,854,024.22	11,145,706.58	0.00	6,744,100.22
4	**OTRAS NO CLASIFICADAS EN FUNCIONES ANTERIORES**	**0.00**	**2,339,483.08**	**2,339,483.08**	**2,339,483.08**	**2,339,483.08**	**0.00**	**0.00**
4	ADEUDOS DE EJERCICIOS FISCALES ANTERIORES	0.00	2,339,483.08	2,339,483.08	2,339,483.08	2,339,483.08	0.00	0.00
	TOTAL UNIDAD RESPONSABLE:	**15,716,587.65**	**6,221,019.87**	**21,937,607.52**	**15,193,507.30**	**13,485,189.66**	**0.00**	**6,744,100.22**
525	**INSTITUTO DE ESTUDIOS DE BACHILLERATO DEL ESTADO DE OAXACA**							
2	**DESARROLLO SOCIAL**	**70,934,338.67**	**6,557,907.34**	**77,492,246.01**	**70,715,979.50**	**70,570,172.91**	**0.00**	**6,776,266.51**
5	EDUCACIÓN	70,934,338.67	6,557,907.34	77,492,246.01	70,715,979.50	70,570,172.91	0.00	6,776,266.51
	TOTAL UNIDAD RESPONSABLE:	**70,934,338.67**	**6,557,907.34**	**77,492,246.01**	**70,715,979.50**	**70,570,172.91**	**0.00**	**6,776,266.51**
526	**INSTITUTO DE LA JUVENTUD DEL ESTADO DE OAXACA**							
2	**DESARROLLO SOCIAL**	**4,299,505.64**	**2,999,363.66**	**7,298,869.30**	**6,937,561.96**	**6,937,561.96**	**0.00**	**361,307.34**
6	PROTECCIÓN SOCIAL	4,299,505.64	2,999,363.66	7,298,869.30	6,937,561.96	6,937,561.96	0.00	361,307.34
	TOTAL UNIDAD RESPONSABLE:	**4,299,505.64**	**2,999,363.66**	**7,298,869.30**	**6,937,561.96**	**6,937,561.96**	**0.00**	**361,307.34**
527	**INSTITUTO DE LA MUJER OAXAQUEÑA**							
1	**GOBIERNO**	**1,979,461.13**	**-1,513.56**	**1,977,947.57**	**1,671,969.44**	**1,647,039.44**	**0.00**	**305,978.13**

Oaxaca de todos un gobierno para todos

CUENTA PUBLICA 2016
ESTADO ANALITICO DEL EJERCICIO DEL PRESUPUESTO DE EGRESOS
CLASIFICACION FUNCIONAL (FINALIDAD Y FUNCION)
DEL 1º DE ENERO AL 31 DE MARZO

28/04/2016
10:29:21 am

Cve	Concepto	Aprobado 1	Ampliaciones / Reducciones 2	Modificado 3 = (1+2)	Devengado 4	Ejercido 5	Pagado 6	Subejercicio 7 = (3-4)
ORGANISMOS PUBLICOS DESCENTRALIZADOS								
527	**INSTITUTO DE LA MUJER OAXAQUEÑA**							
1	**GOBIERNO**	**1,979,461.13**	**-1,513.56**	**1,977,947.57**	**1,671,969.44**	**1,647,039.44**	**0.00**	**305,978.13**
2	JUSTICIA	1,979,461.13	-1,513.56	1,977,947.57	1,671,969.44	1,647,039.44	0.00	305,978.13
	TOTAL UNIDAD RESPONSABLE:	**1,979,461.13**	**-1,513.56**	**1,977,947.57**	**1,671,969.44**	**1,647,039.44**	**0.00**	**305,978.13**
528	**INSTITUTO DEL PATRIMONIO CULTURAL DEL ESTADO DE OAXACA**							
2	**DESARROLLO SOCIAL**	**1,726,099.00**	**247,847,196.13**	**249,573,295.13**	**4,603,984.10**	**4,603,984.10**	**0.00**	**244,969,311.03**
4	RECREACIÓN, CULTURA Y OTRAS MANIFESTACIONES SOCIALES	1,726,099.00	247,847,196.13	249,573,295.13	4,603,984.10	4,603,984.10	0.00	244,969,311.03
	TOTAL UNIDAD RESPONSABLE:	**1,726,099.00**	**247,847,196.13**	**249,573,295.13**	**4,603,984.10**	**4,603,984.10**	**0.00**	**244,969,311.03**
529	**INSTITUTO ESTATAL DE ECOLOGIA Y DESARROLLO SUSTENTABLE**							
2	**DESARROLLO SOCIAL**	**3,315,076.87**	**28,862.79**	**3,343,939.66**	**2,587,296.98**	**2,587,296.98**	**0.00**	**756,642.68**
1	PROTECCIÓN AMBIENTAL	3,315,076.87	28,862.79	3,343,939.66	2,587,296.98	2,587,296.98	0.00	756,642.68
	TOTAL UNIDAD RESPONSABLE:	**3,315,076.87**	**28,862.79**	**3,343,939.66**	**2,587,296.98**	**2,587,296.98**	**0.00**	**756,642.68**
530	**INSTITUTO ESTATAL DE EDUCACION PARA ADULTOS**							
2	**DESARROLLO SOCIAL**	**38,390,561.02**	**53,830,355.88**	**92,220,916.90**	**65,461,945.82**	**65,461,945.82**	**3,779,899.66**	**26,758,971.08**
5	EDUCACIÓN	38,390,561.02	53,830,355.88	92,220,916.90	65,461,945.82	65,461,945.82	3,779,899.66	26,758,971.08
	TOTAL UNIDAD RESPONSABLE:	**38,390,561.02**	**53,830,355.88**	**92,220,916.90**	**65,461,945.82**	**65,461,945.82**	**3,779,899.66**	**26,758,971.08**
531	**INSTITUTO ESTATAL DE EDUCACION PUBLICA DE OAXACA**							
2	**DESARROLLO SOCIAL**	**6,024,644,360.34**	**1,019,531,972.69**	**7,044,176,333.03**	**3,163,053,544.55**	**3,163,053,544.55**	**0.00**	**3,881,122,788.48**
5	EDUCACIÓN	6,024,644,360.34	1,019,531,972.69	7,044,176,333.03	3,163,053,544.55	3,163,053,544.55	0.00	3,881,122,788.48
	TOTAL UNIDAD RESPONSABLE:	**6,024,644,360.34**	**1,019,531,972.69**	**7,044,176,333.03**	**3,163,053,544.55**	**3,163,053,544.55**	**0.00**	**3,881,122,788.48**
532	**INSTITUTO OAXAQUEÑO CONSTRUCTOR DE INFRAESTRUCTURA FISICA EDUCATIVA**							
2	**DESARROLLO SOCIAL**	**6,185,711.19**	**162,542,070.70**	**168,727,781.89**	**48,878,804.06**	**48,452,319.62**	**0.00**	**119,848,977.83**
5	EDUCACIÓN	6,185,711.19	162,542,070.70	168,727,781.89	48,878,804.06	48,452,319.62	0.00	119,848,977.83
	TOTAL UNIDAD RESPONSABLE:	**6,185,711.19**	**162,542,070.70**	**168,727,781.89**	**48,878,804.06**	**48,452,319.62**	**0.00**	**119,848,977.83**
533	**INSTITUTO OAXAQUEÑO DE ATENCION AL MIGRANTE**							
2	**DESARROLLO SOCIAL**	**2,383,637.32**	**47,043.07**	**2,430,680.39**	**2,256,470.57**	**2,244,997.11**	**0.00**	**174,209.82**
6	PROTECCIÓN SOCIAL	2,383,637.32	47,043.07	2,430,680.39	2,256,470.57	2,244,997.11	0.00	174,209.82
	TOTAL UNIDAD RESPONSABLE:	**2,383,637.32**	**47,043.07**	**2,430,680.39**	**2,256,470.57**	**2,244,997.11**	**0.00**	**174,209.82**
534	**INSTITUTO OAXAQUEÑO DE LAS ARTESANIAS**							
3	**DESARROLLO ECONÓMICO**	**2,189,893.48**	**265,133.34**	**2,455,026.82**	**2,146,394.91**	**2,141,630.41**	**0.00**	**308,631.91**
1	ASUNTOS ECONÓMICOS, COMERCIALES Y LABORALES EN GENERAL	2,189,893.48	265,133.34	2,455,026.82	2,146,394.91	2,141,630.41	0.00	308,631.91
	TOTAL UNIDAD RESPONSABLE:	**2,189,893.48**	**265,133.34**	**2,455,026.82**	**2,146,394.91**	**2,141,630.41**	**0.00**	**308,631.91**
535	**INSTITUTO TECNOLÓGICO SUPERIOR DE SAN MIGUEL EL GRANDE**							
2	**DESARROLLO SOCIAL**	**4,599,294.20**	**-397,208.54**	**4,202,085.66**	**3,399,078.95**	**3,399,078.95**	**0.00**	**803,006.71**
5	EDUCACIÓN	4,599,294.20	-397,208.54	4,202,085.66	3,399,078.95	3,399,078.95	0.00	803,006.71
	TOTAL UNIDAD RESPONSABLE:	**4,599,294.20**	**-397,208.54**	**4,202,085.66**	**3,399,078.95**	**3,399,078.95**	**0.00**	**803,006.71**
536	**INSTITUTO TECNOLOGICO SUPERIOR DE TEPOSCOLULA**							
2	**DESARROLLO SOCIAL**	**4,877,908.16**	**1,926,282.42**	**6,804,190.58**	**3,361,636.22**	**3,361,636.22**	**0.00**	**3,442,554.36**
5	EDUCACIÓN	4,877,908.16	1,926,282.42	6,804,190.58	3,361,636.22	3,361,636.22	0.00	3,442,554.36
	TOTAL UNIDAD RESPONSABLE:	**4,877,908.16**	**1,926,282.42**	**6,804,190.58**	**3,361,636.22**	**3,361,636.22**	**0.00**	**3,442,554.36**
538	**NOVAUNIVERSITAS-OCOTLAN**							
2	**DESARROLLO SOCIAL**	**4,668,225.64**	**-8,391.41**	**4,659,834.23**	**3,897,604.49**	**3,897,604.49**	**0.00**	**762,229.74**
2	VIVIENDA Y SERVICIOS A LA COMUNIDAD	7,680.00	0.00	7,680.00	2,500.00	2,500.00	0.00	5,180.00
4	RECREACIÓN, CULTURA Y OTRAS MANIFESTACIONES SOCIALES	16,500.00	0.00	16,500.00	6,633.80	6,633.80	0.00	9,866.20
5	EDUCACIÓN	4,644,045.64	-8,391.41	4,635,654.23	3,888,470.69	3,888,470.69	0.00	747,183.54
3	**DESARROLLO ECONÓMICO**	**219,238.26**	**0.00**	**219,238.26**	**131,996.65**	**131,996.65**	**0.00**	**87,241.61**
8	CIENCIA, TECNOLOGÍA E INNOVACIÓN	219,238.26	0.00	219,238.26	131,996.65	131,996.65	0.00	87,241.61
	TOTAL UNIDAD RESPONSABLE:	**4,887,463.90**	**-8,391.41**	**4,879,072.49**	**4,029,601.14**	**4,029,601.14**	**0.00**	**849,471.35**
539	**SERVICIOS DE AGUA POTABLE Y ALCANTARILLADO DE OAXACA**							
2	**DESARROLLO SOCIAL**	**39,750,471.26**	**26,350,510.91**	**66,100,982.17**	**58,786,129.14**	**58,786,129.14**	**0.00**	**7,314,853.03**
1	PROTECCIÓN AMBIENTAL	0.00	7,381,736.00	7,381,736.00	4,165,179.44	4,165,179.44	0.00	3,216,556.56
2	VIVIENDA Y SERVICIOS A LA COMUNIDAD	39,750,471.26	18,968,774.91	58,719,246.17	54,620,949.70	54,620,949.70	0.00	4,098,296.47
	TOTAL UNIDAD RESPONSABLE:	**39,750,471.26**	**26,350,510.91**	**66,100,982.17**	**58,786,129.14**	**58,786,129.14**	**0.00**	**7,314,853.03**
540	**SERVICIOS DE SALUD DEL ESTADO DE OAXACA**							
2	**DESARROLLO SOCIAL**	**1,102,583,597.26**	**494,018,166.70**	**1,596,601,763.96**	**884,514,332.38**	**884,514,332.38**	**0.00**	**712,087,431.58**
3	SALUD	1,102,583,597.26	477,926,175.70	1,580,509,772.96	884,514,332.38	884,514,332.38	0.00	695,995,440.58

Oaxaca de todos un gobierno para todos

CUENTA PUBLICA 2016
ESTADO ANALITICO DEL EJERCICIO DEL PRESUPUESTO DE EGRESOS
CLASIFICACION FUNCIONAL (FINALIDAD Y FUNCION)
DEL 1º DE ENERO AL 31 DE MARZO

28/04/2016
10:29:21 am

Cve	Concepto	Aprobado 1	Ampliaciones / Reducciones 2	Modificado 3 = (1+2)	Devengado 4	Ejercido 5	Pagado 6	Subejercicio 7 = (3-4)
ORGANISMOS PUBLICOS DESCENTRALIZADOS								
540	**SERVICIOS DE SALUD DEL ESTADO DE OAXACA**							
2	**DESARROLLO SOCIAL**	**1,102,583,597.26**	**494,018,166.70**	**1,596,601,763.96**	**884,514,332.38**	**884,514,332.38**	**0.00**	**712,087,431.58**
6	PROTECCIÓN SOCIAL	0.00	16,091,991.00	16,091,991.00	0.00	0.00	0.00	16,091,991.00
	TOTAL UNIDAD RESPONSABLE:	**1,102,583,597.26**	**494,018,166.70**	**1,596,601,763.96**	**884,514,332.38**	**884,514,332.38**	**0.00**	**712,087,431.58**
541	**SISTEMA PARA EL DESARROLLO INTEGRAL DE LA FAMILIA DEL ESTADO DE OAXACA**							
2	**DESARROLLO SOCIAL**	**57,113,629.77**	**17,402,565.15**	**74,516,194.92**	**56,373,252.82**	**55,033,446.19**	**0.00**	**18,142,942.10**
6	PROTECCIÓN SOCIAL	57,113,629.77	17,402,565.15	74,516,194.92	56,373,252.82	55,033,446.19	0.00	18,142,942.10
	TOTAL UNIDAD RESPONSABLE:	**57,113,629.77**	**17,402,565.15**	**74,516,194.92**	**56,373,252.82**	**55,033,446.19**	**0.00**	**18,142,942.10**
542	**UNIVERSIDAD DE CHALCATONGO**							
2	**DESARROLLO SOCIAL**	**3,212,975.12**	**214,568.87**	**3,427,543.99**	**2,778,683.14**	**2,778,683.14**	**0.00**	**648,860.85**
5	EDUCACIÓN	3,212,975.12	214,568.87	3,427,543.99	2,778,683.14	2,778,683.14	0.00	648,860.85
3	**DESARROLLO ECONÓMICO**	**655,272.43**	**-3,200.00**	**652,072.43**	**538,830.12**	**538,830.12**	**0.00**	**113,242.31**
8	CIENCIA, TECNOLOGÍA E INNOVACIÓN	655,272.43	-3,200.00	652,072.43	538,830.12	538,830.12	0.00	113,242.31
	TOTAL UNIDAD RESPONSABLE:	**3,868,247.55**	**211,368.87**	**4,079,616.42**	**3,317,513.26**	**3,317,513.26**	**0.00**	**762,103.16**
543	**UNIVERSIDAD DE LA CAÑADA**							
2	**DESARROLLO SOCIAL**	**4,812,697.85**	**399,051.27**	**5,211,749.12**	**4,409,050.60**	**4,409,050.60**	**0.00**	**802,698.52**
2	VIVIENDA Y SERVICIOS A LA COMUNIDAD	170,562.13	-3,921.48	166,640.65	145,901.85	145,901.85	0.00	20,738.80
4	RECREACIÓN, CULTURA Y OTRAS MANIFESTACIONES SOCIALES	466,798.85	-7,963.12	458,835.73	350,077.38	350,077.38	0.00	108,758.35
5	EDUCACIÓN	4,175,336.87	410,935.87	4,586,272.74	3,913,071.37	3,913,071.37	0.00	673,201.37
3	**DESARROLLO ECONÓMICO**	**2,574,845.88**	**7,082.34**	**2,581,928.22**	**2,221,665.51**	**2,221,665.51**	**0.00**	**360,262.71**
8	CIENCIA, TECNOLOGÍA E INNOVACIÓN	2,574,845.88	7,082.34	2,581,928.22	2,221,665.51	2,221,665.51	0.00	360,262.71
	TOTAL UNIDAD RESPONSABLE:	**7,387,543.73**	**406,133.61**	**7,793,677.34**	**6,630,716.11**	**6,630,716.11**	**0.00**	**1,162,961.23**
544	**UNIVERSIDAD DE LA COSTA**							
2	**DESARROLLO SOCIAL**	**3,390,505.20**	**0.00**	**3,390,505.20**	**2,557,915.23**	**2,557,915.23**	**0.00**	**832,589.97**
5	EDUCACIÓN	3,390,505.20	0.00	3,390,505.20	2,557,915.23	2,557,915.23	0.00	832,589.97
3	**DESARROLLO ECONOMICO**	**605,927.89**	**0.00**	**605,927.89**	**384,341.73**	**384,341.73**	**0.00**	**221,586.16**
8	CIENCIA, TECNOLOGÍA E INNOVACIÓN	605,927.89	0.00	605,927.89	384,341.73	384,341.73	0.00	221,586.16
	TOTAL UNIDAD RESPONSABLE:	**3,996,433.09**	**0.00**	**3,996,433.09**	**2,942,256.96**	**2,942,256.96**	**0.00**	**1,054,176.13**
545	**UNIVERSIDAD DE LA SIERRA JUAREZ**							
2	**DESARROLLO SOCIAL**	**6,305,032.18**	**542,231.43**	**6,847,263.61**	**6,046,158.91**	**6,046,158.91**	**0.00**	**801,104.70**
2	VIVIENDA Y SERVICIOS A LA COMUNIDAD	227,099.89	1,353.59	228,453.48	215,446.84	215,446.84	0.00	13,006.64
4	RECREACIÓN, CULTURA Y OTRAS MANIFESTACIONES SOCIALES	230,961.78	1,046.31	232,008.09	221,869.30	221,869.30	0.00	10,138.79
5	EDUCACIÓN	5,846,970.51	539,831.53	6,386,802.04	5,608,842.77	5,608,842.77	0.00	777,959.27
3	**DESARROLLO ECONOMICO**	**1,545,578.29**	**402,089.48**	**1,947,667.77**	**1,495,576.02**	**1,495,576.02**	**0.00**	**452,091.75**
8	CIENCIA, TECNOLOGÍA E INNOVACIÓN	1,545,578.29	402,089.48	1,947,667.77	1,495,576.02	1,495,576.02	0.00	452,091.75
	TOTAL UNIDAD RESPONSABLE:	**7,850,610.47**	**944,320.91**	**8,794,931.38**	**7,541,734.93**	**7,541,734.93**	**0.00**	**1,253,196.45**
546	**UNIVERSIDAD DE LA SIERRA SUR**							
2	**DESARROLLO SOCIAL**	**20,121,877.30**	**4,020,683.15**	**24,142,560.45**	**18,414,663.97**	**18,414,663.97**	**0.00**	**5,727,896.48**
2	VIVIENDA Y SERVICIOS A LA COMUNIDAD	1,232,366.51	32,881.07	1,265,247.58	1,035,718.51	1,035,718.51	0.00	229,529.07
4	RECREACIÓN, CULTURA Y OTRAS MANIFESTACIONES SOCIALES	174,316.00	3,391.25	177,707.25	139,199.88	139,199.88	0.00	38,507.37
5	EDUCACIÓN	18,715,194.79	3,984,410.83	22,699,605.62	17,239,745.58	17,239,745.58	0.00	5,459,860.04
3	**DESARROLLO ECONOMICO**	**4,595,941.66**	**90,015.23**	**4,685,956.89**	**3,704,067.04**	**3,704,067.04**	**0.00**	**981,889.85**
8	CIENCIA, TECNOLOGÍA E INNOVACIÓN	4,595,941.66	90,015.23	4,685,956.89	3,704,067.04	3,704,067.04	0.00	981,889.85
	TOTAL UNIDAD RESPONSABLE:	**24,717,818.96**	**4,110,698.38**	**28,828,517.34**	**22,118,731.01**	**22,118,731.01**	**0.00**	**6,709,786.33**
547	**UNIVERSIDAD DEL ISTMO**							
2	**DESARROLLO SOCIAL**	**14,496,381.35**	**4,230,968.44**	**18,727,349.79**	**15,580,715.10**	**15,580,715.10**	**0.00**	**3,146,634.69**
2	VIVIENDA Y SERVICIOS A LA COMUNIDAD	798,916.60	2,288.95	801,205.55	617,768.01	617,768.01	0.00	183,437.54
4	RECREACIÓN, CULTURA Y OTRAS MANIFESTACIONES SOCIALES	414,212.51	1,658.64	415,871.15	226,632.59	226,632.59	0.00	189,238.56
5	EDUCACIÓN	13,283,252.24	4,227,020.85	17,510,273.09	14,736,314.50	14,736,314.50	0.00	2,773,958.59
3	**DESARROLLO ECONOMICO**	**7,135,101.41**	**176,923.45**	**7,312,024.86**	**6,374,899.94**	**6,374,899.94**	**0.00**	**937,124.92**
8	CIENCIA, TECNOLOGÍA E INNOVACIÓN	7,135,101.41	176,923.45	7,312,024.86	6,374,899.94	6,374,899.94	0.00	937,124.92
	TOTAL UNIDAD RESPONSABLE:	**21,631,482.76**	**4,407,891.89**	**26,039,374.65**	**21,955,615.04**	**21,955,615.04**	**0.00**	**4,083,759.61**
548	**UNIVERSIDAD DEL MAR**							
2	**DESARROLLO SOCIAL**	**33,380,356.37**	**5,457,671.08**	**38,838,027.45**	**36,658,600.30**	**36,658,600.30**	**0.00**	**2,179,427.15**
2	VIVIENDA Y SERVICIOS A LA COMUNIDAD	1,076,224.28	268,487.44	1,344,711.72	1,113,622.02	1,113,622.02	0.00	231,089.70
4	RECREACIÓN, CULTURA Y OTRAS MANIFESTACIONES SOCIALES	823,476.96	136,773.10	960,250.06	899,850.12	899,850.12	0.00	60,399.94
5	EDUCACIÓN	31,480,655.13	5,052,410.54	36,533,065.67	34,645,128.16	34,645,128.16	0.00	1,887,937.51
3	**DESARROLLO ECONOMICO**	**11,897,990.41**	**-394,348.18**	**11,503,642.23**	**9,516,257.20**	**9,516,257.20**	**0.00**	**1,987,385.03**
8	CIENCIA, TECNOLOGÍA E INNOVACIÓN	11,897,990.41	-394,348.18	11,503,642.23	9,516,257.20	9,516,257.20	0.00	1,987,385.03

Oaxaca de todos un gobierno para todos

CUENTA PUBLICA 2016
ESTADO ANALITICO DEL EJERCICIO DEL PRESUPUESTO DE EGRESOS
CLASIFICACION FUNCIONAL (FINALIDAD Y FUNCION)
DEL 1º DE ENERO AL 31 DE MARZO

28/04/2016
10:29:21 am

Cve	Concepto	Aprobado 1	Ampliaciones / Reducciones 2	Modificado 3 = (1+2)	Devengado 4	Ejercido 5	Pagado 6	Subejercicio 7 = (3-4)
ORGANISMOS PUBLICOS DESCENTRALIZADOS								
	TOTAL UNIDAD RESPONSABLE:	**45,278,346.78**	**5,063,322.90**	**50,341,669.68**	**46,174,857.50**	**46,174,857.50**	**0.00**	**4,166,812.18**
549	**UNIVERSIDAD DEL PAPALOAPAN**							
2	**DESARROLLO SOCIAL**	**15,370,152.23**	**6,128,833.11**	**21,498,985.34**	**19,127,721.55**	**19,127,721.55**	**0.00**	**2,371,263.79**
2	VIVIENDA Y SERVICIOS A LA COMUNIDAD	2,198,778.30	900,116.81	3,098,895.11	2,030,150.00	2,030,150.00	0.00	1,068,745.11
4	RECREACIÓN, CULTURA Y OTRAS MANIFESTACIONES SOCIALES	1,388,641.50	13,375.96	1,402,017.46	1,312,846.46	1,312,846.46	0.00	89,171.00
5	EDUCACIÓN	11,782,732.43	5,215,340.34	16,998,072.77	15,784,725.09	15,784,725.09	0.00	1,213,347.68
3	**DESARROLLO ECONÓMICO**	**8,218,034.51**	**470,465.33**	**8,688,499.84**	**7,973,650.58**	**7,973,650.58**	**0.00**	**714,849.26**
8	CIENCIA, TECNOLOGÍA E INNOVACIÓN	8,218,034.51	470,465.33	8,688,499.84	7,973,650.58	7,973,650.58	0.00	714,849.26
	TOTAL UNIDAD RESPONSABLE:	**23,588,186.74**	**6,599,298.44**	**30,187,485.18**	**27,101,372.13**	**27,101,372.13**	**0.00**	**3,086,113.05**
550	**UNIVERSIDAD TECNOLOGICA DE LA MIXTECA**							
2	**DESARROLLO SOCIAL**	**33,196,699.80**	**5,038,298.91**	**38,234,998.71**	**32,750,912.82**	**32,750,912.82**	**0.00**	**5,484,085.89**
2	VIVIENDA Y SERVICIOS A LA COMUNIDAD	4,262,318.02	-52,644.05	4,209,673.97	2,473,722.89	2,473,722.89	0.00	1,735,951.08
4	RECREACIÓN, CULTURA Y OTRAS MANIFESTACIONES SOCIALES	1,279,056.89	-24,744.56	1,254,312.33	1,067,915.10	1,067,915.10	0.00	186,397.23
5	EDUCACIÓN	27,655,324.89	5,115,687.52	32,771,012.41	29,209,274.83	29,209,274.83	0.00	3,561,737.58
3	**DESARROLLO ECONÓMICO**	**8,248,321.84**	**1,133,260.25**	**9,381,582.09**	**6,476,716.22**	**6,476,716.22**	**0.00**	**2,904,865.87**
8	CIENCIA, TECNOLOGÍA E INNOVACIÓN	8,248,321.84	1,133,260.25	9,381,582.09	6,476,716.22	6,476,716.22	0.00	2,904,865.87
	TOTAL UNIDAD RESPONSABLE:	**41,445,021.64**	**6,171,559.16**	**47,616,580.80**	**39,227,629.04**	**39,227,629.04**	**0.00**	**8,388,951.76**
551	**UNIVERSIDAD TECNOLOGICA DE LA SIERRA SUR DE OAXACA**							
2	**DESARROLLO SOCIAL**	**2,581,019.66**	**452,120.03**	**3,033,139.69**	**2,447,258.32**	**2,447,258.32**	**0.00**	**585,881.37**
5	EDUCACIÓN	2,581,019.66	452,120.03	3,033,139.69	2,447,258.32	2,447,258.32	0.00	585,881.37
	TOTAL UNIDAD RESPONSABLE:	**2,581,019.66**	**452,120.03**	**3,033,139.69**	**2,447,258.32**	**2,447,258.32**	**0.00**	**585,881.37**
552	**UNIVERSIDAD TECNOLOGICA DE LOS VALLES CENTRALES**							
2	**DESARROLLO SOCIAL**	**6,895,726.08**	**4,704,738.99**	**11,600,465.07**	**9,827,520.70**	**9,827,520.70**	**0.00**	**1,772,944.37**
5	EDUCACIÓN	6,895,726.08	4,704,738.99	11,600,465.07	9,827,520.70	9,827,520.70	0.00	1,772,944.37
	TOTAL UNIDAD RESPONSABLE:	**6,895,726.08**	**4,704,738.99**	**11,600,465.07**	**9,827,520.70**	**9,827,520.70**	**0.00**	**1,772,944.37**
553	**RÉGIMEN ESTATAL DE PROTECCIÓN SOCIAL EN SALUD**							
2	**DESARROLLO SOCIAL**	**518,408,002.19**	**48,448,992.77**	**566,856,994.96**	**101,511,993.02**	**101,511,993.02**	**0.00**	**465,345,001.94**
3	SALUD	518,408,002.19	48,448,992.77	566,856,994.96	101,511,993.02	101,511,993.02	0.00	465,345,001.94
	TOTAL UNIDAD RESPONSABLE:	**518,408,002.19**	**48,448,992.77**	**566,856,994.96**	**101,511,993.02**	**101,511,993.02**	**0.00**	**465,345,001.94**
554	**DEFENSORÍA PÚBLICA DEL ESTADO DE OAXACA**							
1	**GOBIERNO**	**0.00**	**555,365.68**	**555,365.68**	**0.00**	**0.00**	**0.00**	**555,365.68**
2	JUSTICIA	0.00	555,365.68	555,365.68	0.00	0.00	0.00	555,365.68
	TOTAL UNIDAD RESPONSABLE:	**0.00**	**555,365.68**	**555,365.68**	**0.00**	**0.00**	**0.00**	**555,365.68**
	TOTAL DEL GASTO:	**8,703,640,854.86**	**3,593,852,362.44**	**12,297,493,217.30**	**5,667,493,412.61**	**5,662,736,230.49**	**8,338,661.78**	**6,629,999,804.69**

Oaxaca de todos un gobierno para todos

CUENTA PUBLICA 2016
ESTADO ANALITICO DEL EJERCICIO DEL PRESUPUESTO DE EGRESOS
CLASIFICACION FUNCIONAL (FINALIDAD Y FUNCION)
DEL 1º DE ENERO AL 31 DE MARZO

28/04/2016
10:29:21 am

Cve	Concepto	Aprobado 1	Ampliaciones / Reducciones 2	Modificado 3 = (1+2)	Devengado 4	Ejercido 5	Pagado 6	Subejercicio 7 = (3-4)
FIDEICOMISOS PUBLICOS								
601	**FIDEICOMISO PARA EL DESARROLLO LOGISTICO DEL ESTADO DE OAXACA**							
3	**DESARROLLO ECONÓMICO**	**1,233,861.60**	**93,445.01**	**1,327,306.61**	**1,096,567.19**	**1,074,759.19**	**0.00**	**230,739.42**
1	ASUNTOS ECONÓMICOS, COMERCIALES Y LABORALES EN GENERAL	1,233,861.60	93,445.01	1,327,306.61	1,096,567.19	1,074,759.19	0.00	230,739.42
	TOTAL UNIDAD RESPONSABLE:	**1,233,861.60**	**93,445.01**	**1,327,306.61**	**1,096,567.19**	**1,074,759.19**	**0.00**	**230,739.42**
602	**FIDEICOMISO DE FOMENTO PARA EL ESTADO DE OAXACA**							
3	**DESARROLLO ECONÓMICO**	**1,457,862.02**	**0.00**	**1,457,862.02**	**0.00**	**0.00**	**0.00**	**1,457,862.02**
1	ASUNTOS ECONÓMICOS, COMERCIALES Y LABORALES EN GENERAL	1,457,862.02	0.00	1,457,862.02	0.00	0.00	0.00	1,457,862.02
	TOTAL UNIDAD RESPONSABLE:	**1,457,862.02**	**0.00**	**1,457,862.02**	**0.00**	**0.00**	**0.00**	**1,457,862.02**
603	**OFICINA DE CONVENCIONES Y VISITANTES DE OAXACA**							
3	**DESARROLLO ECONÓMICO**	**1,092,494.73**	**909,377.69**	**2,001,872.42**	**1,922,138.73**	**1,922,138.73**	**0.00**	**79,733.69**
7	TURISMO	1,092,494.73	909,377.69	2,001,872.42	1,922,138.73	1,922,138.73	0.00	79,733.69
	TOTAL UNIDAD RESPONSABLE:	**1,092,494.73**	**909,377.69**	**2,001,872.42**	**1,922,138.73**	**1,922,138.73**	**0.00**	**79,733.69**
	TOTAL DEL GASTO:	**3,784,218.35**	**1,002,822.70**	**4,787,041.05**	**3,018,705.92**	**2,996,897.92**	**0.00**	**1,768,335.13**

Oaxaca de todos un gobierno para todos

CUENTA PUBLICA 2016
ESTADO ANALITICO DEL EJERCICIO DEL PRESUPUESTO DE EGRESOS
CLASIFICACION FUNCIONAL (FINALIDAD Y FUNCION)
DEL 1º DE ENERO AL 31 DE MARZO

28/04/2016
10:29:21 am

Cve	Concepto	Aprobado 1	Ampliaciones / Reducciones 2	Modificado 3 = (1+2)	Devengado 4	Ejercido 5	Pagado 6	Subejercicio 7 = (3-4)
INSTITUCIONES PÚBLICAS DE SEGURIDAD SOCIAL								
801	**OFICINA DE PENSIONES DEL ESTADO DE OAXACA**							
2	**DESARROLLO SOCIAL**	**20,533,028.95**	**81,816.97**	**20,614,845.92**	**20,007,152.93**	**20,007,152.93**	**0.00**	**607,692.99**
6	PROTECCIÓN SOCIAL	20,533,028.95	81,816.97	20,614,845.92	20,007,152.93	20,007,152.93	0.00	607,692.99
	TOTAL UNIDAD RESPONSABLE:	**20,533,028.95**	**81,816.97**	**20,614,845.92**	**20,007,152.93**	**20,007,152.93**	**0.00**	**607,692.99**
	TOTAL DEL GASTO:	**20,533,028.95**	**81,816.97**	**20,614,845.92**	**20,007,152.93**	**20,007,152.93**	**0.00**	**607,692.99**

Oaxaca de todos un gobierno para todos

CUENTA PUBLICA 2016
ESTADO ANALITICO DEL EJERCICIO DEL PRESUPUESTO DE EGRESOS
RESUMEN POR PROGRAMA PRESUPUESTARIO
DEL 1º DE ENERO AL 31 DE MARZO

28-Abr-2016 10:57:01a.m.

Concepto	Aprobado 1	Ampliaciones / Reducciones 2	Modificado 3 = (1+2)	Devengado 4	Ejercido 5	Pagado 6	Subejercicio 7 = (3-4)
ORGANISMOS PUBLICOS DESCENTRALIZADOS							
501 CAMINOS Y AEROPISTAS DE OAXACA							
1 Programas	**40,390,654.16**	**540,393,573.09**	**580,784,227.25**	**233,801,310.17**	**233,746,334.17**	**0.00**	**346,982,917.08**
2 Desempeño de las Funciones	**40,390,654.16**	**540,393,573.09**	**580,784,227.25**	**233,801,310.17**	**233,746,334.17**	**0.00**	**346,982,917.08**
E Prestación de Servicios Públicos	40,390,654.16	540,393,573.09	580,784,227.25	233,801,310.17	233,746,334.17	0.00	346,982,917.08
4 Adeudos de ejercicios fiscales anteriores	**0.00**	**1,206,260.50**	**1,206,260.50**	**1,182,608.50**	**1,182,608.50**	**0.00**	**23,652.00**
9 Adeudos de ejercicios fiscales anteriores	**0.00**	**1,206,260.50**	**1,206,260.50**	**1,182,608.50**	**1,182,608.50**	**0.00**	**23,652.00**
H Adeudos de ejercicios fiscales anteriores	0.00	1,206,260.50	1,206,260.50	1,182,608.50	1,182,608.50	0.00	23,652.00
TOTAL UNIDAD RESPONSABLE:	**40,390,654.16**	**541,599,833.59**	**581,990,487.75**	**234,983,918.67**	**234,928,942.67**	**0.00**	**347,006,569.08**
502 CASA DE LA CULTURA OAXAQUEÑA							
1 Programas	**5,145,931.96**	**909,562.76**	**6,055,494.72**	**5,617,344.00**	**5,617,344.00**	**0.00**	**438,150.72**
2 Desempeño de las Funciones	**5,145,931.96**	**909,562.76**	**6,055,494.72**	**5,617,344.00**	**5,617,344.00**	**0.00**	**438,150.72**
F Promoción y fomento	5,145,931.96	909,562.76	6,055,494.72	5,617,344.00	5,617,344.00	0.00	438,150.72
TOTAL UNIDAD RESPONSABLE:	**5,145,931.96**	**909,562.76**	**6,055,494.72**	**5,617,344.00**	**5,617,344.00**	**0.00**	**438,150.72**
504 CENTRO DE LAS ARTES DE SAN AGUSTIN							
1 Programas	**1,353,450.95**	**156,582.35**	**1,510,033.30**	**1,500,487.06**	**1,500,487.06**	**0.00**	**9,546.24**
2 Desempeño de las Funciones	**1,353,450.95**	**156,582.35**	**1,510,033.30**	**1,500,487.06**	**1,500,487.06**	**0.00**	**9,546.24**
F Promoción y fomento	1,353,450.95	156,582.35	1,510,033.30	1,500,487.06	1,500,487.06	0.00	9,546.24
TOTAL UNIDAD RESPONSABLE:	**1,353,450.95**	**156,582.35**	**1,510,033.30**	**1,500,487.06**	**1,500,487.06**	**0.00**	**9,546.24**
506 COLEGIO DE BACHILLERES DEL ESTADO DE OAXACA							
1 Programas	**241,443,942.96**	**32,654,041.42**	**274,097,984.38**	**203,923,177.32**	**203,906,944.95**	**4,964.52**	**70,174,807.06**
2 Desempeño de las Funciones	**241,443,942.96**	**32,654,041.42**	**274,097,984.38**	**203,923,177.32**	**203,906,944.95**	**4,964.52**	**70,174,807.06**
E Prestación de Servicios Públicos	241,443,942.96	32,654,041.42	274,097,984.38	203,923,177.32	203,906,944.95	4,964.52	70,174,807.06
TOTAL UNIDAD RESPONSABLE:	**241,443,942.96**	**32,654,041.42**	**274,097,984.38**	**203,923,177.32**	**203,906,944.95**	**4,964.52**	**70,174,807.06**
507 COLEGIO DE ESTUDIOS CIENTIFICOS Y TECNOLOGICOS DEL ESTADO DE OAXACA							
1 Programas	**199,499,543.45**	**7,511,151.81**	**207,010,695.26**	**130,904,664.69**	**130,904,664.69**	**0.00**	**76,106,030.57**
2 Desempeño de las Funciones	**169,236,991.93**	**5,203,189.08**	**174,440,181.01**	**109,832,733.19**	**109,832,733.19**	**0.00**	**64,607,447.82**
E Prestación de Servicios Públicos	169,236,991.93	5,203,189.08	174,440,181.01	109,832,733.19	109,832,733.19	0.00	64,607,447.82
3 Administrativos y de Apoyo	**30,262,551.52**	**2,307,962.73**	**32,570,514.25**	**21,071,931.50**	**21,071,931.50**	**0.00**	**11,498,582.75**
M Apoyo al proceso presupuestario y para mejorar la eficiencia institucio	30,262,551.52	2,307,962.73	32,570,514.25	21,071,931.50	21,071,931.50	0.00	11,498,582.75
TOTAL UNIDAD RESPONSABLE:	**199,499,543.45**	**7,511,151.81**	**207,010,695.26**	**130,904,664.69**	**130,904,664.69**	**0.00**	**76,106,030.57**
508 COLEGIO SUPERIOR PARA LA EDUCACIÓN INTEGRAL INTERCULTURAL DE OAXACA							
1 Programas	**26,510,766.02**	**3,677,749.03**	**30,188,515.05**	**24,758,599.75**	**24,706,217.77**	**0.00**	**5,429,915.30**
2 Desempeño de las Funciones	**26,510,766.02**	**3,677,749.03**	**30,188,515.05**	**24,758,599.75**	**24,706,217.77**	**0.00**	**5,429,915.30**
E Prestación de Servicios Públicos	26,510,766.02	3,677,749.03	30,188,515.05	24,758,599.75	24,706,217.77	0.00	5,429,915.30
4 Adeudos de ejercicios fiscales anteriores	**0.00**	**0.00**	**0.00**	**0.00**	**0.00**	**0.00**	**0.00**
9 Adeudos de ejercicios fiscales anteriores	**0.00**	**0.00**	**0.00**	**0.00**	**0.00**	**0.00**	**0.00**
H Adeudos de ejercicios fiscales anteriores	0.00	0.00	0.00	0.00	0.00	0.00	0.00
TOTAL UNIDAD RESPONSABLE:	**26,510,766.02**	**3,677,749.03**	**30,188,515.05**	**24,758,599.75**	**24,706,217.77**	**0.00**	**5,429,915.30**
509 COMISIÓN DE LA VERDAD							
1 Programas	**3,034,340.38**	**53,040.80**	**3,087,381.18**	**2,832,608.18**	**2,390,664.18**	**50,490.31**	**254,773.00**
2 Desempeño de las Funciones	**3,034,340.38**	**53,040.80**	**3,087,381.18**	**2,832,608.18**	**2,390,664.18**	**50,490.31**	**254,773.00**
R Específicos	3,034,340.38	53,040.80	3,087,381.18	2,832,608.18	2,390,664.18	50,490.31	254,773.00
TOTAL UNIDAD RESPONSABLE:	**3,034,340.38**	**53,040.80**	**3,087,381.18**	**2,832,608.18**	**2,390,664.18**	**50,490.31**	**254,773.00**
510 COMISION ESTATAL DE CULTURA FISICA Y DEPORTE							
1 Programas	**11,542,121.05**	**2,565,193.30**	**14,107,314.35**	**10,394,660.25**	**10,375,550.25**	**0.00**	**3,712,654.10**
2 Desempeño de las Funciones	**11,542,121.05**	**2,565,193.30**	**14,107,314.35**	**10,394,660.25**	**10,375,550.25**	**0.00**	**3,712,654.10**
F Promoción y fomento	11,542,121.05	2,565,193.30	14,107,314.35	10,394,660.25	10,375,550.25	0.00	3,712,654.10
TOTAL UNIDAD RESPONSABLE:	**11,542,121.05**	**2,565,193.30**	**14,107,314.35**	**10,394,660.25**	**10,375,550.25**	**0.00**	**3,712,654.10**
511 COMISION ESTATAL DE VIVIENDA							
1 Programas	**15,586,513.08**	**463,587,400.77**	**479,173,913.85**	**153,063,780.77**	**153,063,780.77**	**4,503,307.29**	**326,110,133.08**
2 Desempeño de las Funciones	**15,586,513.08**	**463,587,400.77**	**479,173,913.85**	**153,063,780.77**	**153,063,780.77**	**4,503,307.29**	**326,110,133.08**
E Prestación de Servicios Públicos	15,586,513.08	463,587,400.77	479,173,913.85	153,063,780.77	153,063,780.77	4,503,307.29	326,110,133.08
4 Adeudos de ejercicios fiscales anteriores	**0.00**	**0.00**	**0.00**	**0.00**	**0.00**	**0.00**	**0.00**

Oaxaca de todos un gobierno para todos

CUENTA PUBLICA 2016
ESTADO ANALITICO DEL EJERCICIO DEL PRESUPUESTO DE EGRESOS
RESUMEN POR PROGRAMA PRESUPUESTARIO
DEL 1º DE ENERO AL 31 DE MARZO

Concepto	Aprobado 1	Ampliaciones / Reducciones 2	Modificado 3 = (1+2)	Devengado 4	Ejercido 5	Pagado 6	Subejercicio 7 = (3-4)
ORGANISMOS PUBLICOS DESCENTRALIZADOS							
511 COMISION ESTATAL DE VIVIENDA							
9 Adeudos de ejercicios fiscales anteriores	**0.00**	**0.00**	**0.00**	**0.00**	**0.00**	**0.00**	**0.00**
H Adeudos de ejercicios fiscales anteriores	0.00	0.00	0.00	0.00	0.00	0.00	0.00
TOTAL UNIDAD RESPONSABLE:	**15,586,513.08**	**463,587,400.77**	**479,173,913.85**	**153,063,780.77**	**153,063,780.77**	**4,503,307.29**	**326,110,133.08**
512 COMISION ESTATAL DEL AGUA							
1 Programas	**38,261,233.79**	**389,729,788.08**	**427,991,021.87**	**171,985,640.63**	**171,474,686.12**	**0.00**	**256,005,381.24**
2 Desempeño de las Funciones	**38,261,233.79**	**389,729,788.08**	**427,991,021.87**	**171,985,640.63**	**171,474,686.12**	**0.00**	**256,005,381.24**
E Prestación de Servicios Públicos	38,261,233.79	389,729,788.08	427,991,021.87	171,985,640.63	171,474,686.12	0.00	256,005,381.24
4 Adeudos de ejercicios fiscales anteriores	**0.00**	**14,196.90**	**14,196.90**	**14,196.90**	**14,196.90**	**0.00**	**0.00**
9 Adeudos de ejercicios fiscales anteriores	**0.00**	**14,196.90**	**14,196.90**	**14,196.90**	**14,196.90**	**0.00**	**0.00**
H Adeudos de ejercicios fiscales anteriores	0.00	14,196.90	14,196.90	14,196.90	14,196.90	0.00	0.00
TOTAL UNIDAD RESPONSABLE:	**38,261,233.79**	**389,743,984.98**	**428,005,218.77**	**171,999,837.53**	**171,488,883.02**	**0.00**	**256,005,381.24**
513 COMISIÓN ESTATAL FORESTAL							
1 Programas	**1,837,240.81**	**7,229,048.38**	**9,066,289.19**	**4,622,641.37**	**4,622,641.37**	**0.00**	**4,443,647.82**
2 Desempeño de las Funciones	**1,837,240.81**	**7,229,048.38**	**9,066,289.19**	**4,622,641.37**	**4,622,641.37**	**0.00**	**4,443,647.82**
K Proyectos de Inversión	1,837,240.81	7,229,048.38	9,066,289.19	4,622,641.37	4,622,641.37	0.00	4,443,647.82
TOTAL UNIDAD RESPONSABLE:	**1,837,240.81**	**7,229,048.38**	**9,066,289.19**	**4,622,641.37**	**4,622,641.37**	**0.00**	**4,443,647.82**
514 COMISION ESTATAL PARA LA PLANEACION DE LA EDUCACIÓN SUPERIOR							
1 Programas	**729,964.61**	**0.00**	**729,964.61**	**475,792.50**	**475,792.50**	**0.00**	**254,172.11**
2 Desempeño de las Funciones	**729,964.61**	**0.00**	**729,964.61**	**475,792.50**	**475,792.50**	**0.00**	**254,172.11**
E Prestación de Servicios Públicos	729,964.61	0.00	729,964.61	475,792.50	475,792.50	0.00	254,172.11
TOTAL UNIDAD RESPONSABLE:	**729,964.61**	**0.00**	**729,964.61**	**475,792.50**	**475,792.50**	**0.00**	**254,172.11**
515 COMISION ESTATAL PARA LA PLANEACION Y LA PROGRAMACION DE LA EDUCACION MEDIA SUPERIOR							
1 Programas	**320,283.28**	**0.00**	**320,283.28**	**289,683.37**	**289,683.37**	**0.00**	**30,599.91**
2 Desempeño de las Funciones	**320,283.28**	**0.00**	**320,283.28**	**289,683.37**	**289,683.37**	**0.00**	**30,599.91**
E Prestación de Servicios Públicos	320,283.28	0.00	320,283.28	289,683.37	289,683.37	0.00	30,599.91
TOTAL UNIDAD RESPONSABLE:	**320,283.28**	**0.00**	**320,283.28**	**289,683.37**	**289,683.37**	**0.00**	**30,599.91**
516 COMISION PARA LA REGULARIZACIÓN DE LA TENENCIA DE LA TIERRA URBANA DEL ESTADO DE OAXACA							
1 Programas	**1,109,815.60**	**10,052,088.00**	**11,161,903.60**	**10,622,974.19**	**10,622,974.19**	**0.00**	**538,929.41**
2 Desempeño de las Funciones	**1,109,815.60**	**10,052,088.00**	**11,161,903.60**	**10,622,974.19**	**10,622,974.19**	**0.00**	**538,929.41**
E Prestación de Servicios Públicos	1,109,815.60	10,052,088.00	11,161,903.60	10,622,974.19	10,622,974.19	0.00	538,929.41
TOTAL UNIDAD RESPONSABLE:	**1,109,815.60**	**10,052,088.00**	**11,161,903.60**	**10,622,974.19**	**10,622,974.19**	**0.00**	**538,929.41**
517 CONSEJO ESTATAL DE PREVENCION Y CONTROL DEL SIDA							
1 Programas	**2,533,883.40**	**2,428,484.30**	**4,962,367.70**	**4,601,773.30**	**4,601,773.30**	**0.00**	**360,594.40**
2 Desempeño de las Funciones	**1,591,370.27**	**2,431,457.72**	**4,022,827.99**	**3,663,277.01**	**3,663,277.01**	**0.00**	**359,550.98**
E Prestación de Servicios Públicos	1,591,370.27	2,431,457.72	4,022,827.99	3,663,277.01	3,663,277.01	0.00	359,550.98
3 Administrativos y de Apoyo	**942,513.13**	**-2,973.42**	**939,539.71**	**938,496.29**	**938,496.29**	**0.00**	**1,043.42**
M Apoyo al proceso presupuestario y para mejorar la eficiencia institucio	942,513.13	-2,973.42	939,539.71	938,496.29	938,496.29	0.00	1,043.42
4 Adeudos de ejercicios fiscales anteriores	**0.00**	**0.00**	**0.00**	**0.00**	**0.00**	**0.00**	**0.00**
9 Adeudos de ejercicios fiscales anteriores	**0.00**	**0.00**	**0.00**	**0.00**	**0.00**	**0.00**	**0.00**
H Adeudos de ejercicios fiscales anteriores	0.00	0.00	0.00	0.00	0.00	0.00	0.00
TOTAL UNIDAD RESPONSABLE:	**2,533,883.40**	**2,428,484.30**	**4,962,367.70**	**4,601,773.30**	**4,601,773.30**	**0.00**	**360,594.40**
519 CONSEJO OAXAQUEÑO DE CIENCIA Y TECNOLOGIA							
1 Programas	**1,062,678.95**	**5,729,709.37**	**6,792,388.32**	**2,664,152.37**	**2,664,152.37**	**0.00**	**4,128,235.95**
2 Desempeño de las Funciones	**1,062,678.95**	**5,729,709.37**	**6,792,388.32**	**2,664,152.37**	**2,664,152.37**	**0.00**	**4,128,235.95**
F Promoción y fomento	1,062,678.95	5,729,709.37	6,792,388.32	2,664,152.37	2,664,152.37	0.00	4,128,235.95
TOTAL UNIDAD RESPONSABLE:	**1,062,678.95**	**5,729,709.37**	**6,792,388.32**	**2,664,152.37**	**2,664,152.37**	**0.00**	**4,128,235.95**
520 COORDINACION ESTATAL DE PROTECCION CIVIL DE OAXACA							
1 Programas	**709,498.22**	**655,000.00**	**1,364,498.22**	**964,630.64**	**964,630.64**	**0.00**	**399,867.58**
2 Desempeño de las Funciones	**709,498.22**	**655,000.00**	**1,364,498.22**	**964,630.64**	**964,630.64**	**0.00**	**399,867.58**
E Prestación de Servicios Públicos	709,498.22	655,000.00	1,364,498.22	964,630.64	964,630.64	0.00	399,867.58
4 Adeudos de ejercicios fiscales anteriores	**0.00**	**124,440.93**	**124,440.93**	**91,205.93**	**91,205.93**	**0.00**	**33,235.00**

Oaxaca de todos un gobierno para todos

CUENTA PUBLICA 2016
ESTADO ANALITICO DEL EJERCICIO DEL PRESUPUESTO DE EGRESOS
RESUMEN POR PROGRAMA PRESUPUESTARIO
DEL 1º DE ENERO AL 31 DE MARZO

28-Abr-2016 10:57:01a.m.

Concepto	Aprobado 1	Ampliaciones / Reducciones 2	Modificado 3 = (1+2)	Devengado 4	Ejercido 5	Pagado 6	Subejercicio 7 = (3-4)
ORGANISMOS PUBLICOS DESCENTRALIZADOS							
520 COORDINACION ESTATAL DE PROTECCION CIVIL DE OAXACA							
9 Adeudos de ejercicios fiscales anteriores	**0.00**	**124,440.93**	**124,440.93**	**91,205.93**	**91,205.93**	**0.00**	**33,235.00**
H Adeudos de ejercicios fiscales anteriores	0.00	124,440.93	124,440.93	91,205.93	91,205.93	0.00	33,235.00
TOTAL UNIDAD RESPONSABLE:	**709,498.22**	**779,440.93**	**1,488,939.15**	**1,055,836.57**	**1,055,836.57**	**0.00**	**433,102.58**
521 CORPORACION OAXAQUEÑA DE RADIO Y TELEVISION							
1 Programas	**13,790,331.60**	**198,488.85**	**13,988,820.45**	**12,457,330.58**	**12,457,330.58**	**0.00**	**1,531,489.87**
2 Desempeño de las Funciones	**13,790,331.60**	**198,488.85**	**13,988,820.45**	**12,457,330.58**	**12,457,330.58**	**0.00**	**1,531,489.87**
E Prestación de Servicios Públicos	13,790,331.60	198,488.85	13,988,820.45	12,457,330.58	12,457,330.58	0.00	1,531,489.87
TOTAL UNIDAD RESPONSABLE:	**13,790,331.60**	**198,488.85**	**13,988,820.45**	**12,457,330.58**	**12,457,330.58**	**0.00**	**1,531,489.87**
522 DIRECCION GENERAL DE POBLACION DE OAXACA							
1 Programas	**1,000,491.19**	**49,668.69**	**1,050,159.88**	**992,745.44**	**992,745.44**	**0.00**	**57,414.44**
2 Desempeño de las Funciones	**1,000,491.19**	**49,668.69**	**1,050,159.88**	**992,745.44**	**992,745.44**	**0.00**	**57,414.44**
P Planeación, seguimiento y evaluación de políticas públicas	1,000,491.19	49,668.69	1,050,159.88	992,745.44	992,745.44	0.00	57,414.44
4 Adeudos de ejercicios fiscales anteriores	**0.00**	**0.00**	**0.00**	**0.00**	**0.00**	**0.00**	**0.00**
9 Adeudos de ejercicios fiscales anteriores	**0.00**	**0.00**	**0.00**	**0.00**	**0.00**	**0.00**	**0.00**
H Adeudos de ejercicios fiscales anteriores	0.00	0.00	0.00	0.00	0.00	0.00	0.00
TOTAL UNIDAD RESPONSABLE:	**1,000,491.19**	**49,668.69**	**1,050,159.88**	**992,745.44**	**992,745.44**	**0.00**	**57,414.44**
523 HOSPITAL DE LA NIÑEZ OAXAQUEÑA							
1 Programas	**4,552,132.89**	**3,689,744.34**	**8,241,877.23**	**4,962,716.84**	**4,962,716.84**	**0.00**	**3,279,160.39**
2 Desempeño de las Funciones	**4,552,132.89**	**3,689,744.34**	**8,241,877.23**	**4,962,716.84**	**4,962,716.84**	**0.00**	**3,279,160.39**
E Prestación de Servicios Públicos	4,552,132.89	3,689,744.34	8,241,877.23	4,962,716.84	4,962,716.84	0.00	3,279,160.39
TOTAL UNIDAD RESPONSABLE:	**4,552,132.89**	**3,689,744.34**	**8,241,877.23**	**4,962,716.84**	**4,962,716.84**	**0.00**	**3,279,160.39**
524 INSTITUTO DE CAPACITACIÓN Y PRODUCTIVIDAD PARA EL TRABAJO DEL ESTADO DE OAXACA							
1 Programas	**15,716,587.65**	**3,881,536.79**	**19,598,124.44**	**12,854,024.22**	**11,145,706.58**	**0.00**	**6,744,100.22**
2 Desempeño de las Funciones	**15,716,587.65**	**3,881,536.79**	**19,598,124.44**	**12,854,024.22**	**11,145,706.58**	**0.00**	**6,744,100.22**
E Prestación de Servicios Públicos	15,716,587.65	3,881,536.79	19,598,124.44	12,854,024.22	11,145,706.58	0.00	6,744,100.22
4 Adeudos de ejercicios fiscales anteriores	**0.00**	**2,339,483.08**	**2,339,483.08**	**2,339,483.08**	**2,339,483.08**	**0.00**	**0.00**
9 Adeudos de ejercicios fiscales anteriores	**0.00**	**2,339,483.08**	**2,339,483.08**	**2,339,483.08**	**2,339,483.08**	**0.00**	**0.00**
H Adeudos de ejercicios fiscales anteriores	0.00	2,339,483.08	2,339,483.08	2,339,483.08	2,339,483.08	0.00	0.00
TOTAL UNIDAD RESPONSABLE:	**15,716,587.65**	**6,221,019.87**	**21,937,607.52**	**15,193,507.30**	**13,485,189.66**	**0.00**	**6,744,100.22**
525 INSTITUTO DE ESTUDIOS DE BACHILLERATO DEL ESTADO DE OAXACA							
1 Programas	**70,934,338.67**	**6,557,907.34**	**77,492,246.01**	**70,715,979.50**	**70,570,172.91**	**0.00**	**6,776,266.51**
2 Desempeño de las Funciones	**67,946,565.09**	**6,678,487.78**	**74,625,052.87**	**69,765,465.57**	**69,738,336.18**	**0.00**	**4,859,587.30**
E Prestación de Servicios Públicos	67,946,565.09	6,678,487.78	74,625,052.87	69,765,465.57	69,738,336.18	0.00	4,859,587.30
3 Administrativos y de Apoyo	**2,987,773.58**	**-120,580.44**	**2,867,193.14**	**950,513.93**	**831,836.73**	**0.00**	**1,916,679.21**
M Apoyo al proceso presupuestario y para mejorar la eficiencia institucio	2,987,773.58	-120,580.44	2,867,193.14	950,513.93	831,836.73	0.00	1,916,679.21
TOTAL UNIDAD RESPONSABLE:	**70,934,338.67**	**6,557,907.34**	**77,492,246.01**	**70,715,979.50**	**70,570,172.91**	**0.00**	**6,776,266.51**
526 INSTITUTO DE LA JUVENTUD DEL ESTADO DE OAXACA							
1 Programas	**4,299,505.64**	**2,999,363.66**	**7,298,869.30**	**6,937,561.96**	**6,937,561.96**	**0.00**	**361,307.34**
2 Desempeño de las Funciones	**4,299,505.64**	**2,999,363.66**	**7,298,869.30**	**6,937,561.96**	**6,937,561.96**	**0.00**	**361,307.34**
F Promoción y fomento	4,299,505.64	2,999,363.66	7,298,869.30	6,937,561.96	6,937,561.96	0.00	361,307.34
TOTAL UNIDAD RESPONSABLE:	**4,299,505.64**	**2,999,363.66**	**7,298,869.30**	**6,937,561.96**	**6,937,561.96**	**0.00**	**361,307.34**
527 INSTITUTO DE LA MUJER OAXAQUEÑA							
1 Programas	**1,979,461.13**	**-1,513.56**	**1,977,947.57**	**1,671,969.44**	**1,647,039.44**	**0.00**	**305,978.13**
2 Desempeño de las Funciones	**1,979,461.13**	**-1,513.56**	**1,977,947.57**	**1,671,969.44**	**1,647,039.44**	**0.00**	**305,978.13**
F Promoción y fomento	1,979,461.13	-1,513.56	1,977,947.57	1,671,969.44	1,647,039.44	0.00	305,978.13
TOTAL UNIDAD RESPONSABLE:	**1,979,461.13**	**-1,513.56**	**1,977,947.57**	**1,671,969.44**	**1,647,039.44**	**0.00**	**305,978.13**
528 INSTITUTO DEL PATRIMONIO CULTURAL DEL ESTADO DE OAXACA							
1 Programas	**1,726,099.00**	**247,847,196.13**	**249,573,295.13**	**4,603,984.10**	**4,603,984.10**	**0.00**	**244,969,311.03**
2 Desempeño de las Funciones	**1,726,099.00**	**247,847,196.13**	**249,573,295.13**	**4,603,984.10**	**4,603,984.10**	**0.00**	**244,969,311.03**
F Promoción y fomento	0.00	247,935,076.95	247,935,076.95	3,000,663.70	3,000,663.70	0.00	244,934,413.25
K Proyectos de Inversión	1,726,099.00	-87,880.82	1,638,218.18	1,603,320.40	1,603,320.40	0.00	34,897.78
4 Adeudos de ejercicios fiscales anteriores	**0.00**	**0.00**	**0.00**	**0.00**	**0.00**	**0.00**	**0.00**



CUENTA PUBLICA 2016
ESTADO ANALITICO DEL EJERCICIO DEL PRESUPUESTO DE EGRESOS
RESUMEN POR PROGRAMA PRESUPUESTARIO
DEL 1º DE ENERO AL 31 DE MARZO

28-Abr-2016 10:57:01a.m.

Concepto	Aprobado 1	Ampliaciones / Reducciones 2	Modificado 3 = (1+2)	Devengado 4	Ejercido 5	Pagado 6	Subejercicio 7 = (3-4)
ORGANISMOS PUBLICOS DESCENTRALIZADOS							
528 INSTITUTO DEL PATRIMONIO CULTURAL DEL ESTADO DE OAXACA							
9 Adeudos de ejercicios fiscales anteriores	**0.00**	**0.00**	**0.00**	**0.00**	**0.00**	**0.00**	**0.00**
H Adeudos de ejercicios fiscales anteriores	0.00	0.00	0.00	0.00	0.00	0.00	0.00
TOTAL UNIDAD RESPONSABLE:	**1,726,099.00**	**247,847,196.13**	**249,573,295.13**	**4,603,984.10**	**4,603,984.10**	**0.00**	**244,969,311.03**
529 INSTITUTO ESTATAL DE ECOLOGIA Y DESARROLLO SUSTENTABLE							
1 Programas	**3,315,076.87**	**28,862.79**	**3,343,939.66**	**2,587,296.98**	**2,587,296.98**	**0.00**	**756,642.68**
2 Desempeño de las Funciones	**3,315,076.87**	**28,862.79**	**3,343,939.66**	**2,587,296.98**	**2,587,296.98**	**0.00**	**756,642.68**
E Prestación de Servicios Públicos	3,315,076.87	28,862.79	3,343,939.66	2,587,296.98	2,587,296.98	0.00	756,642.68
TOTAL UNIDAD RESPONSABLE:	**3,315,076.87**	**28,862.79**	**3,343,939.66**	**2,587,296.98**	**2,587,296.98**	**0.00**	**756,642.68**
530 INSTITUTO ESTATAL DE EDUCACION PARA ADULTOS							
1 Programas	**38,390,561.02**	**53,830,355.88**	**92,220,916.90**	**65,461,945.82**	**65,461,945.82**	**3,779,899.66**	**26,758,971.08**
2 Desempeño de las Funciones	**38,390,561.02**	**53,830,355.88**	**92,220,916.90**	**65,461,945.82**	**65,461,945.82**	**3,779,899.66**	**26,758,971.08**
E Prestación de Servicios Públicos	38,390,561.02	53,830,355.88	92,220,916.90	65,461,945.82	65,461,945.82	3,779,899.66	26,758,971.08
TOTAL UNIDAD RESPONSABLE:	**38,390,561.02**	**53,830,355.88**	**92,220,916.90**	**65,461,945.82**	**65,461,945.82**	**3,779,899.66**	**26,758,971.08**
531 INSTITUTO ESTATAL DE EDUCACION PUBLICA DE OAXACA							
1 Programas	**6,024,644,360.34**	**1,019,531,972.69**	**7,044,176,333.03**	**3,163,053,544.55**	**3,163,053,544.55**	**0.00**	**3,881,122,788.48**
1 Subsidios: Sector Social y Privado o Entidades Federativas y Mu	**0.00**	**497,030,336.26**	**497,030,336.26**	**0.00**	**0.00**	**0.00**	**497,030,336.26**
S Sujetos a Reglas de Operación	0.00	497,030,336.26	497,030,336.26	0.00	0.00	0.00	497,030,336.26
2 Desempeño de las Funciones	**6,024,644,360.34**	**362,501,636.43**	**6,387,145,996.77**	**3,003,542,437.00**	**3,003,542,437.00**	**0.00**	**3,383,603,559.77**
E Prestación de Servicios Públicos	6,024,644,360.34	362,501,636.43	6,387,145,996.77	3,003,542,437.00	3,003,542,437.00	0.00	3,383,603,559.77
6 Programas de Gasto Federalizado (Gobierno Federal)	**0.00**	**160,000,000.00**	**160,000,000.00**	**159,511,107.55**	**159,511,107.55**	**0.00**	**488,892.45**
I Gasto Federalizado	0.00	160,000,000.00	160,000,000.00	159,511,107.55	159,511,107.55	0.00	488,892.45
TOTAL UNIDAD RESPONSABLE:	**6,024,644,360.34**	**1,019,531,972.69**	**7,044,176,333.03**	**3,163,053,544.55**	**3,163,053,544.55**	**0.00**	**3,881,122,788.48**
532 INSTITUTO OAXAQUEÑO CONSTRUCTOR DE INFRAESTRUCTURA FISICA EDUCATIVA							
1 Programas	**6,185,711.19**	**162,542,070.70**	**168,727,781.89**	**48,878,804.06**	**48,452,319.62**	**0.00**	**119,848,977.83**
2 Desempeño de las Funciones	**6,185,711.19**	**162,542,070.70**	**168,727,781.89**	**48,878,804.06**	**48,452,319.62**	**0.00**	**119,848,977.83**
E Prestación de Servicios Públicos	6,185,711.19	162,542,070.70	168,727,781.89	48,878,804.06	48,452,319.62	0.00	119,848,977.83
TOTAL UNIDAD RESPONSABLE:	**6,185,711.19**	**162,542,070.70**	**168,727,781.89**	**48,878,804.06**	**48,452,319.62**	**0.00**	**119,848,977.83**
533 INSTITUTO OAXAQUEÑO DE ATENCION AL MIGRANTE							
1 Programas	**2,383,637.32**	**47,043.07**	**2,430,680.39**	**2,256,470.57**	**2,244,997.11**	**0.00**	**174,209.82**
2 Desempeño de las Funciones	**2,383,637.32**	**47,043.07**	**2,430,680.39**	**2,256,470.57**	**2,244,997.11**	**0.00**	**174,209.82**
E Prestación de Servicios Públicos	2,383,637.32	47,043.07	2,430,680.39	2,256,470.57	2,244,997.11	0.00	174,209.82
TOTAL UNIDAD RESPONSABLE:	**2,383,637.32**	**47,043.07**	**2,430,680.39**	**2,256,470.57**	**2,244,997.11**	**0.00**	**174,209.82**
534 INSTITUTO OAXAQUEÑO DE LAS ARTESANIAS							
1 Programas	**2,189,893.48**	**265,133.34**	**2,455,026.82**	**2,146,394.91**	**2,141,630.41**	**0.00**	**308,631.91**
2 Desempeño de las Funciones	**2,189,893.48**	**265,133.34**	**2,455,026.82**	**2,146,394.91**	**2,141,630.41**	**0.00**	**308,631.91**
F Promoción y fomento	2,189,893.48	265,133.34	2,455,026.82	2,146,394.91	2,141,630.41	0.00	308,631.91
TOTAL UNIDAD RESPONSABLE:	**2,189,893.48**	**265,133.34**	**2,455,026.82**	**2,146,394.91**	**2,141,630.41**	**0.00**	**308,631.91**
535 INSTITUTO TECNOLÓGICO SUPERIOR DE SAN MIGUEL EL GRANDE							
1 Programas	**4,599,294.20**	**-397,208.54**	**4,202,085.66**	**3,399,078.95**	**3,399,078.95**	**0.00**	**803,006.71**
2 Desempeño de las Funciones	**3,921,162.64**	**123,667.35**	**4,044,829.99**	**3,241,823.28**	**3,241,823.28**	**0.00**	**803,006.71**
E Prestación de Servicios Públicos	3,921,162.64	123,667.35	4,044,829.99	3,241,823.28	3,241,823.28	0.00	803,006.71
3 Administrativos y de Apoyo	**678,131.56**	**-520,875.89**	**157,255.67**	**157,255.67**	**157,255.67**	**0.00**	**0.00**
M Apoyo al proceso presupuestario y para mejorar la eficiencia institucio	678,131.56	-520,875.89	157,255.67	157,255.67	157,255.67	0.00	0.00
TOTAL UNIDAD RESPONSABLE:	**4,599,294.20**	**-397,208.54**	**4,202,085.66**	**3,399,078.95**	**3,399,078.95**	**0.00**	**803,006.71**
536 INSTITUTO TECNOLOGICO SUPERIOR DE TEPOSCOLULA							
1 Programas	**4,877,908.16**	**1,926,282.42**	**6,804,190.58**	**3,361,636.22**	**3,361,636.22**	**0.00**	**3,442,554.36**
2 Desempeño de las Funciones	**4,877,908.16**	**1,926,282.42**	**6,804,190.58**	**3,361,636.22**	**3,361,636.22**	**0.00**	**3,442,554.36**
E Prestación de Servicios Públicos	4,877,908.16	1,926,282.42	6,804,190.58	3,361,636.22	3,361,636.22	0.00	3,442,554.36
TOTAL UNIDAD RESPONSABLE:	**4,877,908.16**	**1,926,282.42**	**6,804,190.58**	**3,361,636.22**	**3,361,636.22**	**0.00**	**3,442,554.36**
538 NOVAUNIVERSITAS-OCOTLAN							
1 Programas	**4,887,463.90**	**-8,391.41**	**4,879,072.49**	**4,029,601.14**	**4,029,601.14**	**0.00**	**849,471.35**
2 Desempeño de las Funciones	**4,887,463.90**	**-8,391.41**	**4,879,072.49**	**4,029,601.14**	**4,029,601.14**	**0.00**	**849,471.35**

Oaxaca de todos un gobierno para todos

CUENTA PUBLICA 2016
ESTADO ANALITICO DEL EJERCICIO DEL PRESUPUESTO DE EGRESOS
RESUMEN POR PROGRAMA PRESUPUESTARIO
DEL 1º DE ENERO AL 31 DE MARZO

Concepto	Aprobado 1	Ampliaciones / Reducciones 2	Modificado 3 = (1+2)	Devengado 4	Ejercido 5	Pagado 6	Subejercicio 7 = (3-4)
ORGANISMOS PUBLICOS DESCENTRALIZADOS							
538 NOVAUNIVERSITAS-OCOTLAN							
E Prestación de Servicios Públicos	4,870,963.90	-8,391.41	4,862,572.49	4,022,967.34	4,022,967.34	0.00	839,605.15
F Promoción y fomento	16,500.00	0.00	16,500.00	6,633.80	6,633.80	0.00	9,866.20
TOTAL UNIDAD RESPONSABLE:	**4,887,463.90**	**-8,391.41**	**4,879,072.49**	**4,029,601.14**	**4,029,601.14**	**0.00**	**849,471.35**
539 SERVICIOS DE AGUA POTABLE Y ALCANTARILLADO DE OAXACA							
1 Programas	**39,750,471.26**	**26,350,510.91**	**66,100,982.17**	**58,786,129.14**	**58,786,129.14**	**0.00**	**7,314,853.03**
2 Desempeño de las Funciones	**39,750,471.26**	**26,350,510.91**	**66,100,982.17**	**58,786,129.14**	**58,786,129.14**	**0.00**	**7,314,853.03**
E Prestación de Servicios Públicos	39,750,471.26	26,350,510.91	66,100,982.17	58,786,129.14	58,786,129.14	0.00	7,314,853.03
TOTAL UNIDAD RESPONSABLE:	**39,750,471.26**	**26,350,510.91**	**66,100,982.17**	**58,786,129.14**	**58,786,129.14**	**0.00**	**7,314,853.03**
540 SERVICIOS DE SALUD DEL ESTADO DE OAXACA							
1 Programas	**1,102,583,597.26**	**494,018,166.70**	**1,596,601,763.96**	**884,514,332.38**	**884,514,332.38**	**0.00**	**712,087,431.58**
2 Desempeño de las Funciones	**1,102,583,597.26**	**494,018,166.70**	**1,596,601,763.96**	**884,514,332.38**	**884,514,332.38**	**0.00**	**712,087,431.58**
E Prestación de Servicios Públicos	1,102,583,597.26	494,018,166.70	1,596,601,763.96	884,514,332.38	884,514,332.38	0.00	712,087,431.58
TOTAL UNIDAD RESPONSABLE:	**1,102,583,597.26**	**494,018,166.70**	**1,596,601,763.96**	**884,514,332.38**	**884,514,332.38**	**0.00**	**712,087,431.58**
541 SISTEMA PARA EL DESARROLLO INTEGRAL DE LA FAMILIA DEL ESTADO DE OAXACA							
1 Programas	**57,113,629.77**	**17,402,565.15**	**74,516,194.92**	**56,373,252.82**	**55,033,446.19**	**0.00**	**18,142,942.10**
2 Desempeño de las Funciones	**25,632,594.41**	**19,137,920.98**	**44,770,515.39**	**27,975,298.12**	**27,401,582.93**	**0.00**	**16,795,217.27**
E Prestación de Servicios Públicos	25,632,594.41	19,137,920.98	44,770,515.39	27,975,298.12	27,401,582.93	0.00	16,795,217.27
3 Administrativos y de Apoyo	**31,481,035.36**	**-1,735,355.83**	**29,745,679.53**	**28,397,954.70**	**27,631,863.26**	**0.00**	**1,347,724.83**
M Apoyo al proceso presupuestario y para mejorar la eficiencia institucio	31,481,035.36	-1,735,355.83	29,745,679.53	28,397,954.70	27,631,863.26	0.00	1,347,724.83
TOTAL UNIDAD RESPONSABLE:	**57,113,629.77**	**17,402,565.15**	**74,516,194.92**	**56,373,252.82**	**55,033,446.19**	**0.00**	**18,142,942.10**
542 UNIVERSIDAD DE CHALCATONGO							
1 Programas	**3,868,247.55**	**211,368.87**	**4,079,616.42**	**3,317,513.26**	**3,317,513.26**	**0.00**	**762,103.16**
2 Desempeño de las Funciones	**3,868,247.55**	**211,368.87**	**4,079,616.42**	**3,317,513.26**	**3,317,513.26**	**0.00**	**762,103.16**
E Prestación de Servicios Públicos	3,868,247.55	211,368.87	4,079,616.42	3,317,513.26	3,317,513.26	0.00	762,103.16
TOTAL UNIDAD RESPONSABLE:	**3,868,247.55**	**211,368.87**	**4,079,616.42**	**3,317,513.26**	**3,317,513.26**	**0.00**	**762,103.16**
543 UNIVERSIDAD DE LA CAÑADA							
1 Programas	**7,387,543.73**	**406,133.61**	**7,793,677.34**	**6,630,716.11**	**6,630,716.11**	**0.00**	**1,162,961.23**
2 Desempeño de las Funciones	**7,387,543.73**	**406,133.61**	**7,793,677.34**	**6,630,716.11**	**6,630,716.11**	**0.00**	**1,162,961.23**
E Prestación de Servicios Públicos	6,920,744.88	414,096.73	7,334,841.61	6,280,638.73	6,280,638.73	0.00	1,054,202.88
F Promoción y fomento	466,798.85	-7,963.12	458,835.73	350,077.38	350,077.38	0.00	108,758.35
TOTAL UNIDAD RESPONSABLE:	**7,387,543.73**	**406,133.61**	**7,793,677.34**	**6,630,716.11**	**6,630,716.11**	**0.00**	**1,162,961.23**
544 UNIVERSIDAD DE LA COSTA							
1 Programas	**3,996,433.09**	**0.00**	**3,996,433.09**	**2,942,256.96**	**2,942,256.96**	**0.00**	**1,054,176.13**
2 Desempeño de las Funciones	**3,996,433.09**	**0.00**	**3,996,433.09**	**2,942,256.96**	**2,942,256.96**	**0.00**	**1,054,176.13**
E Prestación de Servicios Públicos	3,996,433.09	0.00	3,996,433.09	2,942,256.96	2,942,256.96	0.00	1,054,176.13
TOTAL UNIDAD RESPONSABLE:	**3,996,433.09**	**0.00**	**3,996,433.09**	**2,942,256.96**	**2,942,256.96**	**0.00**	**1,054,176.13**
545 UNIVERSIDAD DE LA SIERRA JUAREZ							
1 Programas	**7,850,610.47**	**944,320.91**	**8,794,931.38**	**7,541,734.93**	**7,541,734.93**	**0.00**	**1,253,196.45**
2 Desempeño de las Funciones	**7,850,610.47**	**944,320.91**	**8,794,931.38**	**7,541,734.93**	**7,541,734.93**	**0.00**	**1,253,196.45**
E Prestación de Servicios Públicos	7,619,648.69	943,274.60	8,562,923.29	7,319,865.63	7,319,865.63	0.00	1,243,057.66
F Promoción y fomento	230,961.78	1,046.31	232,008.09	221,869.30	221,869.30	0.00	10,138.79
TOTAL UNIDAD RESPONSABLE:	**7,850,610.47**	**944,320.91**	**8,794,931.38**	**7,541,734.93**	**7,541,734.93**	**0.00**	**1,253,196.45**
546 UNIVERSIDAD DE LA SIERRA SUR							
1 Programas	**24,717,818.96**	**4,110,698.38**	**28,828,517.34**	**22,118,731.01**	**22,118,731.01**	**0.00**	**6,709,786.33**
2 Desempeño de las Funciones	**24,717,818.96**	**4,110,698.38**	**28,828,517.34**	**22,118,731.01**	**22,118,731.01**	**0.00**	**6,709,786.33**
E Prestación de Servicios Públicos	24,543,502.96	4,107,307.13	28,650,810.09	21,979,531.13	21,979,531.13	0.00	6,671,278.96
F Promoción y fomento	174,316.00	3,391.25	177,707.25	139,199.88	139,199.88	0.00	38,507.37
TOTAL UNIDAD RESPONSABLE:	**24,717,818.96**	**4,110,698.38**	**28,828,517.34**	**22,118,731.01**	**22,118,731.01**	**0.00**	**6,709,786.33**
547 UNIVERSIDAD DEL ISTMO							
1 Programas	**21,631,482.76**	**4,407,891.89**	**26,039,374.65**	**21,955,615.04**	**21,955,615.04**	**0.00**	**4,083,759.61**
2 Desempeño de las Funciones	**21,631,482.76**	**4,407,891.89**	**26,039,374.65**	**21,955,615.04**	**21,955,615.04**	**0.00**	**4,083,759.61**
E Prestación de Servicios Públicos	21,217,270.25	4,406,233.25	25,623,503.50	21,728,982.45	21,728,982.45	0.00	3,894,521.05

Oaxaca de todos un gobierno para todos

CUENTA PUBLICA 2016
ESTADO ANALITICO DEL EJERCICIO DEL PRESUPUESTO DE EGRESOS
RESUMEN POR PROGRAMA PRESUPUESTARIO
DEL 1º DE ENERO AL 31 DE MARZO

Concepto	Aprobado 1	Ampliaciones / Reducciones 2	Modificado 3 = (1+2)	Devengado 4	Ejercido 5	Pagado 6	Subejercicio 7 = (3-4)
ORGANISMOS PUBLICOS DESCENTRALIZADOS							
547 UNIVERSIDAD DEL ISTMO							
2 Desempeño de las Funciones	**21,631,482.76**	**4,407,891.89**	**26,039,374.65**	**21,955,615.04**	**21,955,615.04**	**0.00**	**4,083,759.61**
F Promoción y fomento	414,212.51	1,658.64	415,871.15	226,632.59	226,632.59	0.00	189,238.56
TOTAL UNIDAD RESPONSABLE:	**21,631,482.76**	**4,407,891.89**	**26,039,374.65**	**21,955,615.04**	**21,955,615.04**	**0.00**	**4,083,759.61**
548 UNIVERSIDAD DEL MAR							
1 Programas	**45,278,346.78**	**5,063,322.90**	**50,341,669.68**	**46,174,857.50**	**46,174,857.50**	**0.00**	**4,166,812.18**
2 Desempeño de las Funciones	**45,278,346.78**	**5,063,322.90**	**50,341,669.68**	**46,174,857.50**	**46,174,857.50**	**0.00**	**4,166,812.18**
E Prestación de Servicios Públicos	44,454,869.82	4,926,549.80	49,381,419.62	45,275,007.38	45,275,007.38	0.00	4,106,412.24
F Promoción y fomento	823,476.96	136,773.10	960,250.06	899,850.12	899,850.12	0.00	60,399.94
TOTAL UNIDAD RESPONSABLE:	**45,278,346.78**	**5,063,322.90**	**50,341,669.68**	**46,174,857.50**	**46,174,857.50**	**0.00**	**4,166,812.18**
549 UNIVERSIDAD DEL PAPALOAPAN							
1 Programas	**23,588,186.74**	**6,599,298.44**	**30,187,485.18**	**27,101,372.13**	**27,101,372.13**	**0.00**	**3,086,113.05**
2 Desempeño de las Funciones	**23,588,186.74**	**6,599,298.44**	**30,187,485.18**	**27,101,372.13**	**27,101,372.13**	**0.00**	**3,086,113.05**
E Prestación de Servicios Públicos	22,199,545.24	6,585,922.48	28,785,467.72	25,788,525.67	25,788,525.67	0.00	2,996,942.05
F Promoción y fomento	1,388,641.50	13,375.96	1,402,017.46	1,312,846.46	1,312,846.46	0.00	89,171.00
TOTAL UNIDAD RESPONSABLE:	**23,588,186.74**	**6,599,298.44**	**30,187,485.18**	**27,101,372.13**	**27,101,372.13**	**0.00**	**3,086,113.05**
550 UNIVERSIDAD TECNOLOGICA DE LA MIXTECA							
1 Programas	**41,445,021.64**	**6,171,559.16**	**47,616,580.80**	**39,227,629.04**	**39,227,629.04**	**0.00**	**8,388,951.76**
2 Desempeño de las Funciones	**41,445,021.64**	**6,171,559.16**	**47,616,580.80**	**39,227,629.04**	**39,227,629.04**	**0.00**	**8,388,951.76**
E Prestación de Servicios Públicos	40,165,964.75	6,196,303.72	46,362,268.47	38,159,713.94	38,159,713.94	0.00	8,202,554.53
F Promoción y fomento	1,279,056.89	-24,744.56	1,254,312.33	1,067,915.10	1,067,915.10	0.00	186,397.23
TOTAL UNIDAD RESPONSABLE:	**41,445,021.64**	**6,171,559.16**	**47,616,580.80**	**39,227,629.04**	**39,227,629.04**	**0.00**	**8,388,951.76**
551 UNIVERSIDAD TECNOLOGICA DE LA SIERRA SUR DE OAXACA							
1 Programas	**2,581,019.66**	**452,120.03**	**3,033,139.69**	**2,447,258.32**	**2,447,258.32**	**0.00**	**585,881.37**
2 Desempeño de las Funciones	**2,581,019.66**	**452,120.03**	**3,033,139.69**	**2,447,258.32**	**2,447,258.32**	**0.00**	**585,881.37**
E Prestación de Servicios Públicos	2,581,019.66	452,120.03	3,033,139.69	2,447,258.32	2,447,258.32	0.00	585,881.37
TOTAL UNIDAD RESPONSABLE:	**2,581,019.66**	**452,120.03**	**3,033,139.69**	**2,447,258.32**	**2,447,258.32**	**0.00**	**585,881.37**
552 UNIVERSIDAD TECNOLOGICA DE LOS VALLES CENTRALES							
1 Programas	**6,895,726.08**	**4,704,738.99**	**11,600,465.07**	**9,827,520.70**	**9,827,520.70**	**0.00**	**1,772,944.37**
2 Desempeño de las Funciones	**6,895,726.08**	**4,704,738.99**	**11,600,465.07**	**9,827,520.70**	**9,827,520.70**	**0.00**	**1,772,944.37**
E Prestación de Servicios Públicos	6,895,726.08	4,704,738.99	11,600,465.07	9,827,520.70	9,827,520.70	0.00	1,772,944.37
TOTAL UNIDAD RESPONSABLE:	**6,895,726.08**	**4,704,738.99**	**11,600,465.07**	**9,827,520.70**	**9,827,520.70**	**0.00**	**1,772,944.37**
553 RÉGIMEN ESTATAL DE PROTECCIÓN SOCIAL EN SALUD							
1 Programas	**518,408,002.19**	**48,448,992.77**	**566,856,994.96**	**101,511,993.02**	**101,511,993.02**	**0.00**	**465,345,001.94**
2 Desempeño de las Funciones	**518,408,002.19**	**48,448,992.77**	**566,856,994.96**	**101,511,993.02**	**101,511,993.02**	**0.00**	**465,345,001.94**
E Prestación de Servicios Públicos	518,408,002.19	48,448,992.77	566,856,994.96	101,511,993.02	101,511,993.02	0.00	465,345,001.94
TOTAL UNIDAD RESPONSABLE:	**518,408,002.19**	**48,448,992.77**	**566,856,994.96**	**101,511,993.02**	**101,511,993.02**	**0.00**	**465,345,001.94**
554 DEFENSORÍA PÚBLICA DEL ESTADO DE OAXACA							
1 Programas	**0.00**	**555,365.68**	**555,365.68**	**0.00**	**0.00**	**0.00**	**555,365.68**
2 Desempeño de las Funciones	**0.00**	**555,365.68**	**555,365.68**	**0.00**	**0.00**	**0.00**	**555,365.68**
E Prestación de Servicios Públicos	0.00	555,365.68	555,365.68	0.00	0.00	0.00	555,365.68
TOTAL UNIDAD RESPONSABLE:	**0.00**	**555,365.68**	**555,365.68**	**0.00**	**0.00**	**0.00**	**555,365.68**
TOTAL DEL GASTO:	**8,703,640,854.86**	**3,593,852,362.44**	**12,297,493,217.30**	**5,667,493,412.61**	**5,662,736,230.49**	**8,338,661.78**	**6,629,999,804.69**

Oaxaca de todos un gobierno para todos

CUENTA PUBLICA 2016
ESTADO ANALITICO DEL EJERCICIO DEL PRESUPUESTO DE EGRESOS
RESUMEN POR PROGRAMA PRESUPUESTARIO
DEL 1º DE ENERO AL 31 DE MARZO

28-Abr-2016 10:57:01a.m.

Concepto	Aprobado 1	Ampliaciones / Reducciones 2	Modificado 3 = (1+2)	Devengado 4	Ejercido 5	Pagado 6	Subejercicio 7 = (3-4)
FIDEICOMISOS PUBLICOS							
601 FIDEICOMISO PARA EL DESARROLLO LOGISTICO DEL ESTADO DE OAXACA							
1 Programas	**1,233,861.60**	**93,445.01**	**1,327,306.61**	**1,096,567.19**	**1,074,759.19**	**0.00**	**230,739.42**
2 Desempeño de las Funciones	**1,233,861.60**	**93,445.01**	**1,327,306.61**	**1,096,567.19**	**1,074,759.19**	**0.00**	**230,739.42**
F Promoción y fomento	1,233,861.60	93,445.01	1,327,306.61	1,096,567.19	1,074,759.19	0.00	230,739.42
TOTAL UNIDAD RESPONSABLE:	**1,233,861.60**	**93,445.01**	**1,327,306.61**	**1,096,567.19**	**1,074,759.19**	**0.00**	**230,739.42**
602 FIDEICOMISO DE FOMENTO PARA EL ESTADO DE OAXACA							
1 Programas	**1,457,862.02**	**0.00**	**1,457,862.02**	**0.00**	**0.00**	**0.00**	**1,457,862.02**
2 Desempeño de las Funciones	**1,457,862.02**	**0.00**	**1,457,862.02**	**0.00**	**0.00**	**0.00**	**1,457,862.02**
F Promoción y fomento	1,457,862.02	0.00	1,457,862.02	0.00	0.00	0.00	1,457,862.02
TOTAL UNIDAD RESPONSABLE:	**1,457,862.02**	**0.00**	**1,457,862.02**	**0.00**	**0.00**	**0.00**	**1,457,862.02**
603 OFICINA DE CONVENCIONES Y VISITANTES DE OAXACA							
1 Programas	**1,092,494.73**	**909,377.69**	**2,001,872.42**	**1,922,138.73**	**1,922,138.73**	**0.00**	**79,733.69**
2 Desempeño de las Funciones	**1,092,494.73**	**909,377.69**	**2,001,872.42**	**1,922,138.73**	**1,922,138.73**	**0.00**	**79,733.69**
E Prestación de Servicios Públicos	1,092,494.73	909,377.69	2,001,872.42	1,922,138.73	1,922,138.73	0.00	79,733.69
TOTAL UNIDAD RESPONSABLE:	**1,092,494.73**	**909,377.69**	**2,001,872.42**	**1,922,138.73**	**1,922,138.73**	**0.00**	**79,733.69**
TOTAL DEL GASTO:	**3,784,218.35**	**1,002,822.70**	**4,787,041.05**	**3,018,705.92**	**2,996,897.92**	**0.00**	**1,768,335.13**

28-Abr-2016 10:57:01a.m.

CUENTA PUBLICA 2016
ESTADO ANALITICO DEL EJERCICIO DEL PRESUPUESTO DE EGRESOS
RESUMEN POR PROGRAMA PRESUPUESTARIO
DEL 1º DE ENERO AL 31 DE MARZO

Concepto	Aprobado 1	Ampliaciones / Reducciones 2	Modificado 3 = (1+2)	Devengado 4	Ejercido 5	Pagado 6	Subejercicio 7 = (3-4)
INSTITUCIONES PÚBLICAS DE SEGURIDAD SOCIAL							
801 OFICINA DE PENSIONES DEL ESTADO DE OAXACA							
1 Programas	**20,533,028.95**	**81,816.97**	**20,614,845.92**	**20,007,152.93**	**20,007,152.93**	**0.00**	**607,692.99**
5 Obligaciones	**20,533,028.95**	**81,816.97**	**20,614,845.92**	**20,007,152.93**	**20,007,152.93**	**0.00**	**607,692.99**
J Pensiones y jubilaciones	20,533,028.95	81,816.97	20,614,845.92	20,007,152.93	20,007,152.93	0.00	607,692.99
TOTAL UNIDAD RESPONSABLE:	**20,533,028.95**	**81,816.97**	**20,614,845.92**	**20,007,152.93**	**20,007,152.93**	**0.00**	**607,692.99**
TOTAL DEL GASTO:	**20,533,028.95**	**81,816.97**	**20,614,845.92**	**20,007,152.93**	**20,007,152.93**	**0.00**	**607,692.99**

Indicadores de Resultados

NO APLICA

PROGRAMAS Y PROYECTOS DE INVERSION

NO APLICA

1er. Informe de Avance de la Cuenta Pública 2016
Relacion de Bienes Muebles que Componen el Patrimonio
Del 1o de enero al 31 de marzo de 2016
(Pesos)
SECTOR PARAESTATAL CONSOLIDADOS

CÓDIGO	DESCRIPCIÓN DEL BIEN	Valor en Libros
	NO APLICA	

2010-2016

1er. Informe de Avance de la Cuenta Pública 2016
Relacion de Bienes Inmuebles que componen el Patrimonio
Del 1o. de enero al 31 de marzo de 2016
(Pesos)
SECTOR PARA ESTATAL CONSOLIDADOS

CÓDIGO	DESCRIPCIÓN DEL BIEN	Valor en Libros
	NO APLICA	

RELACION DE CUENTAS BANCARIAS PRODUCTIVAS

NO APLICA