GOBIERNO DEL ESTADO
DE OAXACA

TOMO V - J

ORGANISMOS PÚBLICOS DESCENTRALIZADOS

INDICE 1

1.-UNIVERSIDAD TECNOLOGICA DE LOS VALLES CENTRALES 5-76

1.1.- Resultados Generales
1.2.- Información Contable
1.2.1.- Estado de Situación financiera
1.2.2.- Estado de Actividades
1.2.3.- Estado de variación en la hacienda pública
1.2.4.- Estado de cambios en la situación financiera
1.2.5.- Estado de Flujos de Efectivo
1.2.6.- Estado analítico del activo
1.2.7.- Estado analítico de la deuda y otros pasivos
1.2.8.- Informe sobre pasivos contingentes
1,2.9.- Notas a los estados financieros

1.3.- Información Presupuestaria
1.3.1.- Estado analítico de ingresos presupuestarios
1.3.2.- Estado analítico del ejercicio del presupuesto de egresos en Clasificación por Objeto del Gasto
1.3.3.- Estado analítico del ejercicio del presupuesto de egresos en Clasificación Económica (por Tipo de Gasto)
1.3.4.- Estado analítico del ejercicio del presupuesto de egresos en Clasificación Administrativa
1.3.5.- Estado analítico del ejercicio del presupuesto de egresos en Clasificación Funcional

1.4.- Deuda
1.4.1.- Endeudamiento neto
1.4.2.- Intereses de la deuda
1.4.3.- Indicadores de postura fiscal

1.5.- Información Programática
1.5.1.- Resumen por programa presupuestario
1.5.2.- Indicadores de resultados
1.5.2.- Programas y Proyectos de inversión

1.6.- Anexos (Información Adicional)
1.6.1.- Relación de los bienes inmuebles
1.6.2.- Relación de los bienes muebles
1.6.3.- Relación de cuentas bancarias Productivas

1.6.4.- Relación de esquemas bursátiles y de cobertura financiera

2.- REGIMEN ESTATAL DE PROTECCION SOCIAL EN SALUD 77-224

2.1.- Resultados Generales

2..2.- Información Contable

2.2.1.- Estado de Situación financiera

2.2.2.- Estado de Actividades

2.2.3.- Estado de variación en la hacienda pública

2..2.4.- Estado de cambios en la situación financiera

2.2.5.- Estado de Flujos de Efectivo

2.2.6.- Estado analítico del activo

2.2.7.- Estado analítico de la deuda y otros pasivos

2.2.8.- Informe sobre pasivos contingentes

2.2.9.- Notas a los estados financieros

2.3.- Información Presupuestaria

2.3.1.- Estado analítico de ingresos presupuestarios

2.3.2.- Estado analítico del ejercicio del presupuesto de egresos en Clasificación por Objeto del Gasto

2.3.3.- Estado analítico del ejercicio del presupuesto de egresos en Clasificación Económica (por Tipo de Gasto)

2.3.4.- Estado analítico del ejercicio del presupuesto de egresos en Clasificación Administrativa

2.3.5.- Estado analítico del ejercicio del presupuesto de egresos en Clasificación Funcional

2.4 Deuda

2.4.1.- Endeudamiento neto

2.4.2.- Intereses de la deuda

2.4.3.- Indicadores de la postura fiscal

2.5.- Información Programática

2.5.1.- Resumen por programa presupuestario

2.5.2.- Indicadores de resultados

2.53.- Programas y Proyectos de inversión

2.6.- Anexos (Información Adicional)

2.6.1.- Relación de los bienes inmuebles

2.6.2.- Relación de los bienes muebles

2.6.3.- Relación de cuentas bancarias Productivas

2.6.4.- Relación de esquemas bursátiles y de cobertura financiera

3.- DEFENSORIA PÚBLICA DEL ESTADO DE OAXACA 225-266

3.1.- Resultados Generales

3.2.- Información Contable

3.2.1.- Estado de Situación financiera

3.2.2.- Estado de Actividades

3.2.3.- Estado de variación en la hacienda pública

3.2.4.- Estado de cambios en la situación financiera

3.2.5.- Estado de Flujos de Efectivo

3.2.6.- Estado analítico del activo

3.2.7.- Estado analítico de la deuda y otros pasivos

3.2.8- Informe sobre pasivos contingentes consolidado

3.2.9- Notas a los estados financieros consolidado

3.3.- Información Presupuestaria

3.3.1.- Estado analítico de los ingresos presupuestarios

3.3.2.- Estado analítico del ejercicio del presupuesto de egresos en Clasificación por Objeto del Gasto

3.3.3.- Estado analítico del ejercicio del presupuesto de egresos en Clasificación Económica (por Tipo de Gasto)

3.3.4.- Estado analítico del ejercicio del presupuesto de egresos en Clasificación Administrativa

3.3.5.- Estado analítico del ejercicio del presupuesto de egresos en Clasificación Funcional

3.4.3 Deuda

3.4.1.- Endeudamiento neto

3.4.2.- Intereses de la deuda

3.4.3.- Indicadores de postura fiscal

3.5.- Información Programática

3.5.1.-Resumen por programa presupuestario

3.5.2.- Indicadores de resultados

3.5.3.- Programas y Proyectos de inversión

3.6.- Anexos (Información Adicional)

3.6.1.- Relación de los bienes inmuebles

3.6.2.- Relación de los bienes muebles

3.6.3.- Relación de cuentas bancarias Productivas

4.- INSTITUTO OAXAQUEÑO DEL EMPRENDEDOR Y DE LA COMPETITIVIDAD 267-349

4.1.- Resultados Generales

4.2.- Información Contable

4.2.1.- Estado de Situación financiera

4.2.2.- Estado de Actividades

4.2.3.- Estado de variación en la hacienda pública

4.2.4.- Estado de cambios en la situación financiera

4..2.5.- Estado de Flujos de Efectivo

4..2.6.- Estado analítico del activo

4..2.7.- Estado analítico de la deuda y otros pasivos

4.2.8.- Informe sobre pasivos contingentes

4.2.9.- Notas a los estados financieros

4.3.- Información Presupuestaria

4.3.1.- Estado analítico de ingresos presupuestarios

4.3.2.- Estado analítico del ejercicio del presupuesto de egresos en Clasificación por Objeto del Gasto

4.3.3.- Estado analítico del ejercicio del presupuesto de egresos en Clasificación Económica (por Tipo de Gasto)

4.3.4.- Estado analítico del ejercicio del presupuesto de egresos en Clasificación Administrativa

4.3.5.- Estado analítico del ejercicio del presupuesto de egresos en Clasificación Funcional

4.4.- Deuda

4.4.1.- Endeudamiento neto

4.4.2.- Intereses de la deuda

4.4.3.- Indicadores de postura fiscal

4.5.- Información Programática

4.5.1.- Resumen por programa presupuestario

4.5.2.- Indicadores de resultados

4.6.- Anexos (Información Adicional)

4.6.1.- Relación de los bienes inmuebles

4.6.2.- Relación de los bienes muebles

4.6.3.- Relación de cuentas bancarias Productivas

4.6.4.- Relación de esquemas bursátiles y de cobertura financiera

GOBIERNO DEL ESTADO
DE OAXACA

UNIVERSIDAD TECNOLÓGICA DE LOS VALLES CENTRALES DE OAXACA

GOBIERNO DEL ESTADO
DE OAXACA

UTVCO Universidad Tecnológica de los Valles Centrales de Oaxaca

TGUWNVCFQU"I GPGTCNGU"

"

KO HQPFQU"FG"KPXGTUKQP"["UKUVGOC"FG"I GUVKQP"FG"NC"ECNKFCF"

"

Gp"nc"Wpkxgtukfcf"Vgepqnqi kec"fg"nqu"Xcnngu"Egpvtcngu"fg"Qczcec"ug"tgcnk cp"cevkxkfcfgu" cecfêo kecu.""i guvkċp""fg"tgewtuqu.""cfo kpkuvtcekċp."gpvtg"qvtcu."gn"fgrctvco gpvq"fg" rncpgcekċp"{"Gxcnwcekċp"jc"tgcnk cfq"fgn"23"fg"gpgtq"c"nc"hgej c."fkhgtgpvgu"cevkxkfcfgu." fg"cewgtfq"c"eqo rgvgpekc""gpvtg"nqu"swg"fguvcecp<"

"

- Nc"i guvkċp"{"ugi wko kgpvq"rctc"nc"crnkecekċp"fg"nqu"tgewtuqu"HCO"4236."rqt"wp" o qpvq"fg"&"3.222.222022""*Fkgekqej q"o knnqpgu"fg"r guqu"221322"O0P0+." rtqi tco cfq"rctc"nc""**Eqpuvtweekċp"{"Gswkr co kgpvq"fg"wp"Gfkhkekq"fg"Fqegpekc" fg"wp"pkxgn"eqp"ckug"ceqpfkekqpcfq0"**
  "
- I guvkċp."rtqi tco cekċp"{"ugi wko kgpvq"fg"nc"glgewekċp"fg"nqu""tgewtuqu"fgn" Rtqi tco c"fg"Gzrcpukċp"fg"nc"Qhgtvc""Gfwecvkxc"gp""Gfwecekċp"Uwrgtkqt"4237" *RtqGZQGGU"4237+."rqt"wp"o qpvq"vqvcn"fg"&"7.753.692022""*Ekpeq"o knnqpgu" swkpkgpvqu"vtgkpvc"{"wp"o kn"ewcvtqekgpvqu"ugvgpvc"r guqu"221322"O0P0+0"cr nkecfq"cn" rtq{gevq"ëEqpuvtweekċp"**{"Gswkr co kgpvq"Dkukeq"fg"nc""rtko gtc"gvcrc"fg"wp" Ncdqtcvqtkq"O wnvkfkuekr nkpctkq"gp"nc"Wpkxgtukfcf"Vgepqnqi kec"fg"nqu"Xcnngu" Egpvtcngu"fg"Qczcecì**"eqpenwkfq"gp"gn"glgtekekq"42380"

"

- Rtqi tco cekċp."Ugi wko kgpvq"{"uwrgtxkukċp"fg"crnkecekċp"fg"tgewtuqu"fgn" rtqi tco c"Hqpfq"rctc"Co rnkct"{"Fkxgtukhkect"nc"Qhgtvc"Gfwecvkxc"4234"*HCFQGU" 4234+"rctc"nc"eqpuvtweekċp"{"gswkr co kgpvq"fg"wp"Ncdqtcvqtkq"fg"Gpgti kcu" Tgpqxcdngu"{"Rtqeguqu"Dkqcnko gpvctkqu"gp"nc"WVXEQ0"Eqp"crqtvcekċp"Hgfgtcn"fg" &"7.:45.6;2022."*ekpeq"o knnqpgu"qej qekgpvqu"xgkpvkuêku"o kn"ewcvtqekgpvqu" pqxgpvc"r guqu"221322"O0P0+"hcnvcpfq"nc"crqtvcekċp"Guvcvcn"rqt"gn"o kuo q"o qpvq" swg"uwo cp"wp"vqvcn"fg""&"33.868.;:2022.""*Qpeg"o knnqpgu"ugku"ekgpvqu"ewctgpvc"{" ugku"o kn"pqxgekgpvqu"qej gpvc"r guqu"221322"O0P0+""eqpenwkfq"gp"gn"glgtekekq"42380"

"

- Gncdqtcekċp."i guvkċp"{"ugi wko kgpvq"fg"rtq{gevqu"fg"Kphtcguvtwevwtc"{" gswkr co kgpvq"rctc"hqpfqu""fg"kpxgtukċp"4237/"4239""

"

- Gncdqtcekċp"fg"gzrgfkgpvgu"vêepkequ"eqo rtqdcvqtkqu"{"ekgttg"vêepkeq"fg"hqpfqu" fg"Kpxgtukċp"4237/4238"
  "
- "Crnkecekċp."Eqpvtqn"ugi wko kgpvq"{"crnkecekċp"fg"cwfkvqtkcu"kpvgtpcu"fgn"Ukuvgo c" fg"I guvkċp"fg"nc"Ecnkfcf"rctc"gn"dwgp"hwpekqpco kgpvq"fgn"rtqr kq"ukuvgo c0"

"

- Rtqi tco cekċp."ugi wko kgpvq"{ "qtf gpco kgpvq"f g""cwf kvqtkc"f g"Xki kncpekc"cpwcn"cn" ukuvgo c" f g" I guvkċp" f g" nc" Ecmkf cf " r qt" r ctvg" f gn" Kpuvkwwq" O gzkecpq" f g" P qto cmk, cekċp"{ "Egtvkhkecekċp"COE="r qt""wp"o qpvq"vqvcn"f g"&""97.: 86022"*Ugvgpvc" { "ekpeq"o kn"qej qekgpvqu"ugugpvc"{ "ewcvtq"r guqu"221322"O OP+"
"
- Ecr cekvcekċp" f gn" r gtuqpcn" cecf ĉo keq" { " cf o kpkuvtcvkxq" r ctc" nc" o ki tcekċp" f gn" ukuvgo c"f g"i guvkċp"f g"nc"ecmkf cf "f g"nc"P qto c"KUQ"; 223/422: "c"nc"pqto c"KUQ" ; 223/4237"

"

KKO I GPGTCEKÉP."O CPGLQ."EQPVTQN"["UGI WKO KGPVQ"F G"KPHQTO CEKÉP<"

"

- Guvcf ,tuvkec"dkukec."dclq"nqu"mpgco kgpvqu"guvcdngekf qu"r qt"nc"Eqqtf kpcekċp"I gpgtcn" f g"Wpkxgtukf cf gu"Vgepqnci kecu"{ "Rqmvĉepkecu"*"El WV{ R+0"
"
- Rtqi tco c"qr gtcvkxq"Cpwcn"4239"*RQC+."dclq"nqu"mpgco kgpvqu"guvcdngekf qu"r qt"nc" Eqqtf kpcekċp"I gpgtcn"f g"Wpkxgtukf cf gu"Vgepqnci kecu"{ "Rqmvĉepkecu"*"El WV{ R+0"
"
- Rtqi tco c"Kpuvkwwekqpcn"f g"F gucttqmq"4239/4244"*RKFG+."dclq"nqu"mpgco kgpvqu" guvcdngekf qu" r qt" nc" Eqqtf kpcekċp" I gpgtcn" f g" Wpkxgtukf cf gu" Vgepqnci kecu" { " Rqmvĉepkecu"*"El WV{ R+."gn"ewcn"ug"cewwcmk, c"ecf c"7"cĈqu."eqp"ugi wko kgpvq"cpwcn0"
"
- Hqto cvqu"; 33."dclq"nqu"mpgco kgpvqu"guvcdngekf qu"r qt"nc"Ugetgvctkc"f g"Gf wecekċp" Rđdmkec"*UGR+0"
"
- O qf gnq" f g" Gxcnwcekċp" f g" nc" Ecmkf cf " f gn" Uwdukuvgo c" f g" Wpkxgtukf cf gu" Vgepqnci kecu"*O GECUWV+."dclq"nqu"mpgco kgpvqu"guvcdngekf qu"r qt"nc"Eqqtf kpcekċp" I gpgtcn"f g"Wpkxgtukf cf gu"Vgepqnci kecu"{ "Rqmvĉepkecu"*El WV{ R+0"
"
- Gxcnwcekċp" Kpuvkwwekqpcn" *GXKP+." dclq" nqu" mpgco kgpvqu" guvcdngekf qu" r qt" nc" Eqqtf kpcekċp"I gpgtcn"f g"Wpkxgtukf cf gu"Vgepqnci kecu"{ "Rqmvĉepkecu"*I WV{ R+0"
"

KKKO GUVWF KQU."RTQ[GEVQU"[""CPÎ NKUKU0"

"

- Gncdqtcekċp"f g"Guvwf kq"f g"hcevkdkmkf cf "r ctc"nc"etgcekċp"f g"wpc"Wpkf cf "Cecf ĉo kec" f g"nc" Wpkxgtukf cf "Vgepqnci kec"f g"nqu"Xcmgu"Egpvtcngu"f g"Qczcec"gp"nc"| qpc" geqpċo kec"pđo gtq"66"gp"nc"equvc"qczcswgĈc0"
"
- Gncdqtcekċp"f g"Guvwf kqu"f g"Hcevkdkmkf cf "r ctc"nc"etgcekċp"f g"4"pwgxqu"r tqi tco cu" gf wecvkxqu"{ "cewwcmk, cekċp"f g"nqu"{ c"gzkuvgpvgu0"

"

GOBIERNO DEL ESTADO
DE OAXACA

- Gncdqtcekip" fg" rtq{gevqu" cecfêokequ" " eqp" crnkecekip" fg" eqorgvgpekcu." jcdknkfcfgu"{ "fguvtg|cu""cfswktkfcu"gp"nc"WVXEQ"{ "swg"dgpghkekgp"gn"gpvqtpq" uqekcn"eqowpkvctkq0"

- Gncdqtcekip"fgn"rtguwrwguvq"fg"wp"I ko pcukq"gp"nc"Wpkxgtukfcf "Vgepqnói kec"fg" nqu"Xcnngu"Egpvtcngu"fg"Qczcec0"

- Gncdqtcekip"fgn"rtguwrwguvq"fg"wpc"echgvgtíc"gp"nc"Wpkxgtukfcf "fg"Vgepqnói kec" fg"nqu"Xcnngu"Egpvtcngu"fg"Qczcec0"

- Ugi wko kgpvq"{ "i guvkip"fg"tgewtuqu"HCO "4239"rctc"nc"eqpuvtweekip"fg"3: "cwncu" eqp"o ċf wnqu"fg"dcÊqu"{ "gswkrco kgpvq"dkuleq."rqt"wp"o qpvq"fg"39.722.22202" *fkgekukgvg"o knnqpgu"swkpkgpvqu"o kn"rguqu"221322"O 0P+"
- Ugi wko kgpvq" { " i guvkip" f g" tgewtuqu" f gn" Rtqi tco c" RHEG." f g" wp" egpvtq" f g" eċo r wvq"gswkrcf q"eqp"uqhvy ctg."rqt"wp"o qpvq"fg"302; 9.22202"*"Wp"o knnip" pqxgpvc"{ "ukgvg"o kn"2213220+"

Cuenta de la Hacienda Pública Estatal 2017
Gobierno del Estado de Oaxaca
Estado de Situación Financiera
Del 1° de enero al 31 de diciembre de 2017 y 2016
(Pesos)
UR: 552 - UNIVERSIDAD TECNOLÓGICA DE LOS VALLES CENTRALES
UE: 001 - UNIVERSIDAD TECNOLÓGICA DE LOS VALLES CENTRALES

Oaxaca
JUNTOS CONSTRUIMOS EL CAMBIO
Gobierno del Estado

CONCEPTO	EJERCICIO FISCAL 2017	EJERCICIO FISCAL 2016
ACTIVO		
ACTIVO CIRCULANTE		
EFECTIVO Y EQUIVALENTES	2,192,755	2,547,462
DERECHOS A RECIBIR EFECTIVO O EQUIVALENTES	389,139	572,862
DERECHO A RECIBIR BIENES O SERVICIOS	0	0
Total de ACTIVO CIRCULANTE	**2,581,895**	**3,120,323**
ACTIVO NO CIRCULANTE		
BIENES INMUEBLES, INFRAESTRUCTURA Y CONSTRUCCIONES EN PROCESO	56,084,600	56,332,976
BIENES MUEBLES	21,951,648	18,907,847
ACTIVOS INTANGIBLES	353,308	21,595
Total de ACTIVO NO CIRCULANTE	**78,389,556**	**75,262,417**
TOTAL DE ACTIVOS	**80,971,451**	**78,382,741**

CONCEPTO	EJERCICIO FISCAL 2017	EJERCICIO FISCAL 2016
PASIVO		
PASIVO CIRCULANTE		
CUENTAS POR PAGAR A CORTO PLAZO	6,514,234	2,404,254
Total de PASIVO CIRCULANTE	**6,514,234**	**2,404,254**
PASIVO NO CIRCULANTE		
CUENTAS POR PAGAR A LARGO PLAZO	9,267	9,267
Total de PASIVO NO CIRCULANTE	**9,267**	**9,267**
TOTAL PASIVO	**6,523,500**	**2,413,521**
HACIENDA PÚBLICA/PATRIMONIO		
HACIENDA PÚBLICA/ PATRIMONIO CONTRIBUIDO		
DONACIONES DE CAPITAL	2,810,997	0
ACTUALIZACIÓN DE LA HACIENDA PÚBLICA/ PATRIMONIO	374,867	374,867
Total de HACIENDA PÚBLICA/ PATRIMONIO CONTRIBUIDO	**3,185,864**	**374,867**
HACIENDA PÚBLICA/ PATRIMONIO GENERADO		
RESULTADOS DE EJERCICIO (AHORRO/ DESAHORRO)	0	0
RESULTADOS DE EJERCICIOS ANTERIORES	73,576,088	73,136,490
Total de HACIENDA PÚBLICA/ PATRIMONIO GENERADO	**73,576,088**	**73,136,490**
TOTAL HACIENDA	**76,761,952**	**73,511,357**
Resultados del Ejercicio (Ahorro/Desahorro)	**-2,314,002**	**2,457,863**
Total de Pasivo y Patrimonio/Hacienda Pública	**80,971,451**	**78,382,741**

UT Valles Centrales OAXACA

JEFE DEL DEPARTAMENTO DE RECURSOS FINANCIEROS PROGRAMACION Y CONTABILIDAD
C.P. BULMARO GERARDO RODRIGUEZ PEREZ

DIRECCIÓN DE ADMINISTRACIÓN Y FINANZAS

DIRECTOR DE ADMINISTRACION Y FINANZAS
LIC. ALEJANDRO PORFIRIO CASTELLANOS BOLAÑOS

RECTORA
M.C. NYDIA DELHI MATA SANCHEZ

Cuenta de la Hacienda Pública Estatal 2017
Gobierno del Estado de Oaxaca
Estado de Actividades
Del 1° de enero al 31 de diciembre de 2017 y 2016
(Pesos)
UR: 552 - UNIVERSIDAD TECNOLÓGICA DE LOS VALLES CENTRALES
UE: 001 - UNIVERSIDAD TECNOLÓGICA DE LOS VALLES CENTRALES

Oaxaca
JUNTOS CONSTRUIMOS EL CAMBIO
Gobierno del Estado

CONCEPTO	EJERCICIO FISCAL 2017	EJERCICIO FISCAL 2016
INGRESOS Y OTROS BENEFICIOS		
PARTICIPACIONES, APORTACIONES, TRANSFERENCIAS, ASIGNACIONES, SUBSIDIOS Y OTRAS AYUDAS	**35,956,704**	**34,965,466**
TRANSFERENCIAS, ASIGNACIONES, SUBSIDIOS Y OTRAS AYUDAS	35,956,704	34,965,466
TOTAL DE INGRESOS Y OTROS BENEFICIOS	**35,956,704**	**34,965,466**

CONCEPTO	EJERCICIO FISCAL 2017	EJERCICIO FISCAL 2016
GASTOS Y OTRAS PÉRDIDAS		
TRANSFERENCIAS, ASIGNACIONES, SUBSIDIOS Y OTRAS AYUDAS	**38,270,706**	**32,507,604**
TRANSFERENCIAS INTERNAS Y ASIGNACIONES AL SECTOR PÚBLICO	37,710,946	32,507,604
AYUDAS SOCIALES	559,760	0
TOTAL DE GASTOS Y OTRAS PERDIDAS	**38,270,706**	**32,507,604**
DESAHORRO NETO DEL EJERCICIO	**-2,314,002**	**2,457,863**

UT Valles Centrales OAXACA

DIRECCIÓN DE ADMINISTRACIÓN Y FINANZAS

JEFE DEL DEPARTAMENTO DE RECURSOS FINANCIEROS PROGRAMACION Y CONTABILIDAD.
C.P. BULMARO GERARDO RODRIGUEZ PEREZ

DIRECTOR DE ADMINISTRACION Y FINANZAS
CP. ALEJANDRO PORFIRIO CASTELLANOS BOLAÑOS

RECTORA
M.C. NYDIA DELHI MATA SANCHEZ

Cuenta de la Hacienda Pública Estatal 2017
Gobierno del Estado de Oaxaca
Estado de Variación de la Hacienda Pública
Del 1° de enero al 31 de diciembre de 2017 y 2016
(Pesos)
UR: 552 - UNIVERSIDAD TECNOLÓGICA DE LOS VALLES CENTRALES
UE: 001 - UNIVERSIDAD TECNOLÓGICA DE LOS VALLES CENTRALES

Oaxaca
JUNTOS CONSTRUIMOS EL CAMBIO
Gobierno del Estado

Concepto	Hacienda Pública/ Patrimonio			Ajustes por Cambios de Valor	Total
	Contribuido	Generado			
		Ejerc. Ant.	Del Ejercicio		
Patrimonio Neto Inicial Ajustado del Ejercicio	**374,867**	**0**	**0**	**0**	**374,867**
ACTUALIZACIONES DEL PATRIMONIO	374,867	0	0	0	374,867
Variaciones de la Hacienda Pública / Patrimonio Neto del Ejercicio	**0**	**0**	**59,845,589**	**0**	**59,845,589**
RESULTADOS DE EJERCICIOS ANTERIORES	0	0	73,136,490	0	73,136,490
RESULTADOS DEL EJERCICIO (AHORRO/ DESAHORRO)	0	0	-13,290,901	0	-13,290,901
Hacienda Pública / Patrimonio Neto Final del Ejercicio 2016	**374,867**	**0**	**59,845,589**	**0**	**60,220,455**
Cambios en la Hacienda Pública / Patrimonio Neto del Ejercicio 2017	**3,185,864**	**0**	**0**	**0**	**3,185,864**
ACTUALIZACIONES DEL PATRIMONIO	374,867	0	0	0	374,867
DONACIONES DE CAPITAL	2,810,997	0	0	0	2,810,997
Variaciones de la Hacienda Pública / Patrimonio Neto del Ejercicio	**0**	**0**	**73,576,088**	**0**	**73,576,088**
RESULTADOS DE EJERCICIOS ANTERIORES	0	0	73,576,088	0	73,576,088
RESULTADOS DEL EJERCICIO (AHORRO/ DESAHORRO)	0	0	0	0	0
Saldo Neto en la Hacienda Pública / Patrimonio 2017	**3,185,864**	**0**	**73,576,088**	**0**	**76,761,952**

UTVC Valles Centrales OAXACA
DIRECCIÓN DE ADMINISTRACIÓN Y FINANZAS

JEFE DEL DEPARTAMENTO DE RECURSOS FINANCIEROS PROGRAMACION Y CONTABILIDAD.
C.P. BULMARO GERARDO RODRIGUEZ PEREZ

DIRECTOR DE ADMINISTRACION Y FINANZAS
CP. ALEJANDRO TORIBIO CASTELLANOS BOLAÑOS

RECTORA
M.C. NYDIA DELHI MATA SANCHEZ

Cuenta de la Hacienda Pública Estatal 2017
Gobierno del Estado de Oaxaca
Estado de Cambios en la Situación Financiera
Del 1° de enero al 31 de diciembre de 2017 y 2016
(Pesos)
UR: 552 - UNIVERSIDAD TECNOLÓGICA DE LOS VALLES CENTRALES
UE: 001 - UNIVERSIDAD TECNOLÓGICA DE LOS VALLES CENTRALES

Oaxaca
JUNTOS CONSTRUIMOS EL CAMBIO
Gobierno del Estado

CONCEPTO	ORIGEN	APLICACIÓN	CONCEPTO	ORIGEN	APLICACIÓN
ACTIVO	**786,804**	**3,375,514**	**PASIVO**	**4,109,979**	**0**
ACTIVO CIRCULANTE	**538,429**	**0**	**PASIVO CIRCULANTE**	**4,109,979**	**0**
EFECTIVO Y EQUIVALENTES	354,707	0	CUENTAS POR PAGAR A CORTO PLAZO	4,109,979	0
DERECHOS A RECIBIR EFECTIVO O EQUIVALENTES	183,722	0	**PASIVO NO CIRCULANTE**	**0**	**0**
DERECHO A RECIBIR BIENES O SERVICIOS	0	0	CUENTAS POR PAGAR A LARGO PLAZO	0	0
ACTIVO NO CIRCULANTE	**248,376**	**3,375,514**	**HACIENDA PÚBLICA/PATRIMONIO**	**3,250,595**	**0**
BIENES INMUEBLES, INFRAESTRUCTURA Y CONSTRUCCIONES EN PROCESO	248,376	0	**HACIENDA PÚBLICA/ PATRIMONIO CONTRIBUIDO**	**2,810,997**	**0**
BIENES MUEBLES	0	3,043,801	DONACIONES DE CAPITAL	2,810,997	0
ACTIVOS INTANGIBLES	0	331,713	ACTUALIZACIÓN DE LA HACIENDA PÚBLICA/ PATRIMONIO	0	0
			HACIENDA PÚBLICA/ PATRIMONIO GENERADO	**439,598**	**0**
			RESULTADOS DE EJERCICIO (AHORRO/ DESAHORRO)	0	0
			RESULTADOS DE EJERCICIOS ANTERIORES	439,598	0
			RESULTADOS DEL EJERCICIO (AHORRO/DESAHORRO)	**991,238**	**0**
			TOTALES	**8,351,812**	**0**

UTVC Valles Centrales OAXACA

DIRECCIÓN DE ADMINISTRACIÓN Y FINANZAS

JEFE DEL DEPARTAMENTO DE RECURSOS FINANCIEROS PROGRAMACION Y CONTABILIDAD.
C.P. RUI MARIO GERARDO RODRIGUEZ PEREZ

DIRECTOR DE ADMINISTRACION Y FINANZAS
CP. ALEJANDRO PORFIRIO CASTELLANOS BOLAÑOS

RECTORA
M.C. NYDIA DELHI MATA SANCHEZ

INFORME DE CUENTA PÚBLICA 2017

UNIVERSIDAD TECNOLÓGICA DE LOS VALLES CENTRALES DE OAXACA

ESTADO DE FLUJO DE EFECTIVO

DEL 1° DE ENERO AL 31 DE DICIEMBRE DEL 2017

	Concepto	Periodo actual Septiembre 2017	Periodo anterior 2016
	Flujos de Efectivo de las Actividades de Operación		
	Origen	**40,859,415.97**	**29,062,148.67**
42210	Transferencias Internas y Asignaciones al Sector Público	35,956,703.99	34,965,466.49
21121	Deudas por adquisición de bienes y contratación de servicios por pagar a cp	766,278.21	136,005.75
21131	*Contratista por Obras en Bienes de Dominio*	-	- 5,532,859.43
21151	Transferencias Internas y Asignaciones al Sector Público	1,973,120.98	- 764,360.81
21171	*Retenciones de impuestos por pagara a c.p.*	70,695.69	168,625.24
21172	*Retenciones del sistema de Seg. Social por pagar a c.p.*	4,992.95	3,017.31
21179	*Otras retenciones y contribuciones por paga a c.p.*	- 16,519.78	13,731.36
21194	*Cuentas por pagar por restamos otorgados*	- 10,987.27	10,459.17
21199	*Otras cuentas por pagar a c.p.*	1,322,398.60	332,651.03
31200	*Donacion de capital*	2,810,997.08	
32100	*resultados del ejercicio (ahorro/ desahorro)*	- 2,457,862.81	- 13,290,901.36
32200	*Resultado de Ejercicios Anteriores*	439,598.33	13,020,313.92
	Aplicación	**41,214,122.59**	**35,342,401.60**
11239	*Otros deudores diversos por cobrar a c.p.*	- 183,722.19	- 465,688.77
11342	*Anticipo a Contratistapor Obra Publica en Bienes Propios*		- 1,904,824.31
12356	*Otras Construcciones de Ingenieria Civil u Obra*	-	1,281,932.24
12357	*Instalaciones y equipamiento en construcciones en proceso*	- 248,375.64	1,536,925.29
12411	*Muebles de oficina y estanteria*	887,784.63	186,292.57
12413	*Equipo de Computo y de Tecnologias de la Información*	1,143,556.53	204,096.48
12419	*Otros Mobiliarios y Equipos de Administración*	81,967.88	-
12421	*Equipo y aparatos Audiovisuales*	- 9,364.99	31,057.62
12423	*Camara Fotografica y de Video*	15,852.00	30,000.00
12429	*Otro Mobiliario y Equipo Educacional y Recreativo*	346,447.25	282,521.75
12431	*Equipo Medico y de Laboratorio*	37,500.00	
12432	*Instrumental Medico y de Laboratorio*	84,000.00	165,000.00
12441	*Automoviles y Camiones*		475,000.00
12464	*Sistemas de aire acondicionado, calefacción y de refrigeración industrial y comercial*	29,033.56	
12465	*Equipo de comunicación y telecomunicacion*	253,616.60	
12466	*Equipos de generacion electrica, aparatos y accesorios electricos*	46,642.61	40,000.00
12467	*Herramientas y Maquinas-Herramientas*	76,479.74	33,556.20
12469	*Otros equipos*	50,285.67	917,334.25
12510	*Software*	331,713.00	16,594.60
12541	*Licencias Informaticas e Intelectuales*		5,000.00
52110	Asignaciones al Sector Pùblico	37,710,945.94	32,507,603.68
52420	Becas	559,760.00	
	Flujos netos de Efectivo por Actividades de Operación	**- 354,706.62**	**- 6,280,252.93**
	Incremento/Disminución Neta en el Efectivo y Equivalentes al Efectivo	- 354,706.62	- 6,280,252.93
	Efectivo y Equivalentes al Efectivo al Inicio del Ejercicio	2,547,461.77	8,827,714.70
	Efectivo y Equivalentes al Efectivo al Final del Ejercicio	**2,192,755.15**	**2,547,461.77**

M.C. NYDIA DELHI MATA SANCHEZ
RECTORA

C.P. ALEJANDRO PORFIRIO CASTELLANOS BOLAÑOS
DIRECTOR DE ADMINISTRACIÓN Y FINANZAS

C.P. BULMARO G. RODRIGUEZ PEREZ
JEFE DEL DEPTO. DE RECURSOS FINANCIEROS, PROGRAMACION Y CONTABILIDAD

Valles Centrales OAXACA

DIRECCIÓN DE ADMINISTRACIÓN Y FINANZAS

Cuenta de la Hacienda Pública Estatal 2017
Gobierno del Estado de Oaxaca
Estado Analítico del Activo
Del 1° de enero al 31 de diciembre de 2017
(Pesos)
UR: 552 - UNIVERSIDAD TECNOLÓGICA DE LOS VALLES CENTRALES
UE: 001 - UNIVERSIDAD TECNOLÓGICA DE LOS VALLES CENTRALES

Oaxaca
JUNTOS CONSTRUIMOS EL CAMBIO
Gobierno del Estado

DESCRIPCION	SALDO INICIAL	PERIODO		SALDO FINAL	FLUJO
		CARGOS	ABONOS		
ACTIVO	**3,120,323**	**78,218,265**	**78,756,694**	**2,581,895**	**-538,429**
ACTIVO CIRCULANTE	2,547,462	73,934,193	74,288,899	2,192,755	-354,707
EFECTIVO Y EQUIVALENTES	572,862	4,284,073	4,467,795	389,139	-183,722
DERECHOS A RECIBIR EFECTIVO O EQUIVALENTES	**75,262,417**	**5,514,702**	**2,387,563**	**78,389,556**	**3,127,139**
ACTIVO NO CIRCULANTE	56,332,976	1,281,936	1,530,312	56,084,600	-248,376
BIENES INMUEBLES, INFRAESTRUCTURA Y CONSTRUCCIONES EN PROCESO	18,907,847	3,901,053	857,251	21,951,648	3,043,801
BIENES MUEBLES	21,595	331,713	---	353,308	331,713
ACTIVOS INTANGIBLES					
TOTAL ACTIVO	78,382,741	83,732,967	81,144,257	80,971,451	2,588,710

UT Valles Centrales OAXACA

DIRECCIÓN DE ADMINISTRACIÓN Y FINANZAS

JEFE DEL DEPARTAMENTO DE RECURSOS FINANCIEROS PROGRAMACION Y CONTABILIDAD.
C.P. RUI MARO GERARDO RODRIGUEZ PEREZ

DIRECTOR DE ADMINISTRACION Y FINANZAS
CP. ALEJANDRO PORFIRIO CASTELLANOS BOLAÑOS

RECTORA
M.C. NYDIA DELHI MATA SANCHEZ

Cuenta de la Hacienda Pública Estatal 2017
Gobierno del Estado de Oaxaca
Estado Analítico del Pasivo
Del 1° de enero al 31 de diciembre de 2017
(Pesos)
UR: 552 - UNIVERSIDAD TECNOLÓGICA DE LOS VALLES CENTRALES
UE: 001 - UNIVERSIDAD TECNOLÓGICA DE LOS VALLES CENTRALES

Oaxaca
JUNTOS CONSTRUIMOS EL CAMBIO
Gobierno del Estado

DESCRIPCION	SALDO INICIAL	PERIODO		SALDO FINAL	FLUJO
		CARGOS	ABONOS		
PASIVO					
PASIVO CIRCULANTE	**2,404,254**	**66,304,667**	**70,414,646**	**6,514,234**	**4,109,979**
CUENTAS POR PAGAR A CORTO PLAZO	2,404,254	66,304,667	70,414,646	6,514,234	4,109,979
PASIVO NO CIRCULANTE	**9,267**	---	---	**9,267**	---
CUENTAS POR PAGAR A LARGO PLAZO	9,267	---	---	9,267	---
TOTAL PASIVO	2,413,521	66,304,667	70,414,646	6,523,500	4,109,979

UT Valles Centrales OAXACA

DIRECCIÓN DE ADMINISTRACIÓN Y FINANZAS

JEFE DEL DEPARTAMENTO DE RECURSOS FINANCIEROS PROGRAMACION Y CONTABILIDAD
C.P. BULMARO GERARDO RODRIGUEZ PEREZ

DIRECTOR DE ADMINISTRACION Y FINANZAS
CP. ALEJANDRO PORFIRIO CASTELLANOS BOLAÑOS

RECTORA
M.C. NYDIA DELHI MATA SANCHEZ

"

KPHQTOG"UQDTG"RCUKXQU"EQPVKPIGPVGU"

"

FGWFCU"RQT"CFSWKUKEKÉP"FG"DKGPGU"["EQPVTCVCEKÉP"FG"UGTXKEKQU"RQT"RCICT"C"EORO"

Guvkp"eqphqto cf cu"r qt"Cetggf qtgu"Fkxgtuqu"f g"nc"Wpkxgtukf cf ."r qt"nc"cf swkukekċp"f g"cevkxqu"gn"ucnf q"gu"f g"&"; 24.4: 50;8"*Pqxgekgpvqu"f qu"o kn"f quekgpvqu"qej gpvc"{ "vtgu"r guqu"; 81322"O 0P+"{ "nq"kpvgi tcp"nc u"uki wkgpvgu"Uwdewgpvcu0"

- O C[QTKUVCU"GP""EQO RWVQ"FG"CPVGSWGTC."r qt"&""48.828023."eqttgur qpf g"r qt"nc" uqnkekwf "f g" tgewtuq" gp" ENE" 489" { " 545." " " r ctc" nc" cf swkukekċp" f g" f qu" xkf gq" r tq{ gevqtgu"{ ""tqvc"hqnkqu"r ctc"nc u"f khgtgpvgu"cevkxkf cf gu"f qegpvgu"gp"nc"Wpkxgtukf cf " Vgepqnċi kec"f g"nqu"Xcnqgu"Egpvtcnqgu"f g"Qczcec."guvg"cf gwf ċ"ug"ecpegnc"gp"gn"o gu" ewcpf q"UGHKP"pqu"o kpkuvtg"gn"tgewtuq"uqnkekvcf q"{ "ug"r ci wg"cn"Cetggf qt0"
- EQTRQTCVKXQ"VCO G\ "UC"FG"EX""r qt"&"425.542;09."eqttgur qpf g"r qt"nc"uqnkekwf " f g"tgewtuq"gp"ENE"67; "{ "699."r qt"nc"cf swkukekċp"f g"gswk q"f g"eċo r wvq"c"wvkhk ct"gp" nc u"f khgtgpvgu"ktgcu"f g"nc""WVXEQ."guvg"cf gwf ċ"ug"ecpegnc"gp"nqu"o gu"f g"uki wkgpvgu" ewcpf q"UGHKP"pqu"o kpkuvtg"gn"tgewtuq"{ "ug"r ci wg"cn"Cetggf qt0"
- FCVTKUC"FKUVTKOWKFQTC"FG"GSWKRQU"["UGTXKEKQU"CVTKUVCKP"UC"FG"EX0"Rqt" & 7; .524034."uqnkekvcf qu"r ctc"nc"cf swkukekċp"f g""wpc"ko r tguqtc."wp"uecpgt"{ "wp"nkv" f g"etgf gpekcn"c"wvkhk ct"gp"f khgtgpvgu"ktgcu"f g"nc"WVXEQ."guvg"cf gwf ċ"ug"ecpegnc"gp" nqu"o gu"f g"uki wkgpvgu"ewcpf q"UGHKP"pqu"o kpkuvtg"gn"tgewtuq"{ "ug"r ci wg"cn"Cetggf qt0"
- UCPFTC"GNXKTC"VCO G\ "RCNCEKQU"r qt""&"5.936;0; "eqttgur qpf g"r qt"nc"uqnkekwf "f g" tgewtuq"gp"ENE."r qt"nc"cf swkukekċp"f g"gswk q"f g"eċo r wvq"c"wvkhk ct"gp"nc u"f khgtgpvgu" ktgcu"f g"nc""WVXEQ."guvg"cf gwf ċ"ug"ecpegnc"gp"nqu"o gu"f g"uki wkgpvgu"ewcpf q"UGHKP" pqu"o kpkuvtg"gn"tgewtuq"{ "ug"r ci wg"cn"Cetggf qt0"
- ETKUVKPC"UCPFTC"RCNCEKQU"XCUSWG\ "r qt"&"32.662022""eqttgur qpf g"r qt"nc" uqnkekwf "f g"tgewtuq"gp"ENE."r qt"nc"cf swkukekċp"f g"o qdkhctkq"r ctc"nqu"f khgtgpvgu" f gr ctvco gpvqu"cf o kpkuvtcvkxqu"f g"nc"WVXEQ."guvg"cf gwf ċ"ug"ecpegnc"gp"nqu"o gu"f g" uki wkgpvgu"ewcpf q"UGHKP"pqu"o kpkuvtg"gn"tgewtuq"{ "ug"r ci wg"cn"Cetggf qt0"
- UKUVGO C"EQPVKPQ"QCZCEC"UC"FG"EX0"Rqt"&"44.8; 2023"eqttgur qpf g"r qt"nc" uqnkekwf "f g"tgewtuq"gp"ENE."r qt"nc"cf swkukekċp"f g"r tq{ gevqtgu"r ctc"nc u"cwnc u"{ " f ktgeekqpgu"f g"nc""WVXEQ."guvg"cf gwf ċ"ug"ecpegnc"gp"nqu"o gu"f g"uki wkgpvgu"ewcpf q" UGHKP"pqu"o kpkuvtg"gn"tgewtuq"{ "ug"r ci wg"cn"Cetggf qt0"

- RTQO QVQTC"EQO GTEKCN'VQTTGU"DCVK\."r qt""&": 4.622022."eqttgur qpf g"c"mc" uqmekwf "f g"tgewtuq"gp"ENE"493""r ctc"mc"cf swkukekcp"f g"ukmcu"f g"r cmgvc"cukgpvq"{ " r cmgvc"gp"r qmkr tqr kmgpq."r ctc"gswkr ct"ucmqpgu"f g"mcu"ecttgtcu"f g"mc""WVXEQ."guvg" cf gwf c"ug"ecpegmc"gp"mqu"o gu"f g"uki wkgpvgu"ewcpf q"UGHKP"pqu"o kpkuvtg"gn"tgewtuq"{ " ug"r ci wg"cn"Cetggf qt0"
- EQO GTHCUV"UC"F G"EX"r qt"&": : .222022"eqttgur qpf g"r qt"mc"uqmekwf "f g"tgewtuq" gp"EN."r qt"mc"cf swkukekcp"f g"o guc"f g"vtcdclq"r ctc"mqu"mcdqtcvqtkqu"f g"mc""WVXEQ." guvg"cf gwf c"ug"ecpegmc"gp"mqu"o gu"f g"uki wkgpvgu"ewcpf q"UGHKP"pqu"o kpkuvtg"gn" tgewtuq"{ "ug"r ci wg"cn"Cetggf qt0"
- I GTCTF Q"QTVK\"UCPVKCI Q"r qt"&"56.572022"eqttgur qpf g"r qt"mc"uqmekwf "f g" tgewtuq"gp"ENE.""r qt"mc"cf swkukekcp"f g""wp"o qvqt"gmcevtkeq"{ "gswkr qu"f kxgtuqu"r ctc"mc" f kuvtkdwekcp"f g"ci wc"gp"mcu"f khgtgpvgu"ktgcu"f g"mc""WVXEQ."guvg"cf gwf c"ug"ecpegmc" gp"mqu"o gu"f g"uki wkgpvgu"ewcpf q"UGHKP"pqu"o kpkuvtg"gn"tgewtuq"{ "ug"r ci wg"cn" Cetggf qt0"
- EQO GTEKCNK\CF QTC"GUECP"UC"F G"EX"r qt""&""65.786;08"eqttgur qpf g"r qt"mc" uqmekwf "f g"tgewtuq"gp"ENE."r qt"mc"cf swkukekcp"f g"wpc"eco r cpc"f g"gzvtceekcp"f g" j wo q"c"wwkmkt ct"gn"mcdqtcvqtkq"f g"i cuvtqpqo c"f g"mc""WVXEQ."guvg"cf gwf c"ug"ecpegmc" gp"mqu"o gu"f g"uki wkgpvgu"ewcpf q"UGHKP"pqu"o kpkuvtg"gn"tgewtuq"{ "ug"r ci wg"cn" Cetggf qt0"
- LQUG"O CPWGN"GUVGXC"LKO GPG\"r qt"&"549.: ; 7022"eqttgur qpf g"r qt"mc"uqmekwf " f g"tgewtuq"gp"ENE."r qt"mc"cf swkukekcp"f g"Uqhvy ctg"c"wwkmkt ct"gp"gn"f gr ctvco gpvq"f g" Ugtxkekqu"Gueqmctgu"f g"mc""WVXEQ."guvg"cf gwf c"ug"ecpegmc"gp"mqu"o gu"f g"uki wkgpvgu" ewcpf q"UGHKP"pqu"o kpkuvtg"gn"tgewtuq"{ "ug"r ci wg"cn"Cetggf qt0"

"

F GWF CU"C"RTQXGGF QTGU"RQT"CF SWKUKEKQP"O CVGTKCNGU"["UWO KPKUVTQU""

Guvkp"eqphqto cf cu"r qt"mqu"f kxgtuqu"Rtqxggf qtgu"f g"mc"Wpkxgtukf cf ."gn"ucmfiq"gu"f g" & 4.; 56.8; 5;07""mq"kpvgi tcp"mqu"eqo r tqo kuqu"f g"r ci q"r qt"mc"cf swkukekcp"f g"dkgpgu"{ " ugtxkekqu"r ctc"ucvkuhcegt"mcu"pgegukf cf gu"qr gtcvkxcu"f g"mc"WVXEQ""{ "ug"kpvgi tc"f g"mc" uki wkgpvg"o cpgtc<"

- UGTXKEKQU"RGTUQPCNGU"r qt""&"3.4; 206: ."eqttgur qpf g"c"ucmfiqu"f gn"glgtekekq"4234." mc"ewgpvc"ug"gpewgpvtc"gp"f gr wtcekcp"r ctc""uw"ecpegmcekcp0"

- I CUVQU"FG"QRGTCEKÉP"4235"rqt""&""867088"guvc"ewgpvc"eqttgurqpfg"c"ucnfiqu"fgn"glgtekekq"4235."nc"ewgpvc"ug"gpewgpvtc"gp"fgrwtcekcp"rctc"uw"ecpegncekcp0"
- UGTXKEKQU"RGTUQPCNGU"GUVCVCN"4237"rqt"&"372065."eqttgurqpfg"c"ucnfiqu"fg"glgtekekq"4237."nc"ewgpvc"ug"ecpegnc"gp"gn"o gu"ukiwkgpvg"ewcpfq"ug"tgcmeg"nc"fgrwtcekcp"rct"uw"ecpegncekcp0"
- CDE"CGTQNKPGCU"UC"FG"EOX."rqt""&"43.33:072""eqttgurqpfg"c"nq"uqmekvcfq"gp"ENE"489"{"546"fgn"glgtekekq"4238."rctc"rciq"fg"xwgnqu"cĉtgqu""fgn"rgtuqpcn"fg""nc"WWXEQ."guvg"ucnfiq"ug"ecpegnc"gp"gn"o gu"ukiwkgpvg"ewcpfq"o kpkuvtgp"gn"tgewtuq"{"ug"rciwg"c"rtqxggfqt0"
- CDCUVGEGFQTC"FG"DKGPGU"[" RTQFWEVQU"FGN"UWT"UOC"FG"EOX"rqt"&35.952022"eqttgurqpfg"rqt"nc"uqmekvwf"fg"tgewtuq"gp"ENE."rqt"nc"cfswkukekcp"fg"o cvgtkcn"fg"mo rkg|c"c"wwkmkct"gp"nc"u"fkhgtgpvgu"ktgcu"fg"nc""WWXEQ."guvg"cfgwfc"ug"ecpegnc"gp"nqu"o gu"fg"ukiwkgpvgu"ewcpfq"UGHKP"pqu"o kpkuvtg"gn"tgewtuq"{"ug"rciwg"c"rtqxggfqt0"
- CGTQXKCU"FG"OGZKEQ"UC"FG"EX."rqt""&"83.4:5022""eqttgurqpfg"c"nq"uqmekvcfq"gp"ENE"489"{"546"fgn"glgtekekq"4238."rctc"rciq"fg"xwgnqu"cĉtgqu""fgn"rgtuqpcn"fg""nc"WWXEQ."guvg"ucnfiq"ug"ecpegnc"gp"gn"o gu"ukiwkgpvg"ewcpfq"o kpkuvtgp"gn"tgewtuq"{"ug"rciwg"c"rtqxggfqt0"
- CUQEKCEKQP"PCEKQPCN"FG"WPKXGTUKFCFGU"VGEPQNQIKECU"COE0"rqt"&32.222022"eqttgurqpfkgpvg"c"nq"uqmekvcfq"gp"ENE"545"fgn"glgtekekq"4238."rctc"rciq"fg"kpuetkrekcp"rctc"rctvkekrct"gp"gn"Eqpitguq"Pcekqpcn"fg"Kppqxcekcp"{"Gortgpfkokgpvq"fgn"Uwdukuvgoc"fg"Wpkxgtukfcfgu"Vgepqnciikecu"{"Rqmvĉepkecu"4238."guvg"ucnfiq"ug"ecpegnc"gp"gn"o gu"ukiwkgpvg"ewcpfq"o kpkuvtgp"gn"tgewtuq"{"ug"rciwg"c"rtqxggfqt0"
- CDCUVGEGFQTC"FG"RTQFWEVQU"[" UGTXKEKQU"TQOC"UC"FG"EX0"Rqt"&79.;;8075."rqt"cfswkukekcp"fg"rcrgngtc"c"wwkmkct"gp"nqu"fkhgtgpvgu"fgrctvcogpvqu"fg"nc"WWXEQ."guvg"ucnfiq"ug"ecpegnc"gp"gn"o gu"ukiwkgpvg"ewcpfq"o kpkuvtgp"gn"tgewtuq"{"ug"rciwg"c"rtqxggfqt0"
- CWWQRCTVGU"[" TGHCEEKQPGU"OCTNQ"UC"FG"EX"rqt"&"9.643022."rqt"nc"cfswkukekcp"fg"cegkvgu"{"cfkvkxqu"rctc"nqu"xgjcewnqu""fg"nc"WWXEQ."guvg"ucnfiq"ug"ecpegnc"gp"gn"o gu"ukiwkgpvg"ewcpfq"o kpkuvtgp"gn"tgewtuq"{"ug"rciwg"c"rtqxggfqt0"

- EQPEGREKQP"OCTICTKVC"DCTTCPEQ"XKNC."rqt""&"; 72022""eqttgurqpfg"c"mq"uqmekvcfq"gp"ENE"465."rctc"rciq"fg"hcewvtc"63: "rqt"cfswkukekcp"fg"eqtqpc"hmqtcn"rctc"cewfkt"c"hwpgtcn"fg"hcokmct"fgn"rgtuqpcn"fg"mc""WWXEQ."guvg"ucnfiq"ug"ecpegmc"gp"gn"ogu"ukiwkgpvg"ewcpfq"okpkuvtgp"gn"tgewtuq"{"ug"rciwg"c"rtqxggfqt0"
- EJKOCNN["GORTGUCU"VWTKUVKECU"UC"FG"EX"rqt""&"8.3460;; ""eqttgurqpfg"c"mq"uqmekvcfq"gp"ENE"489"["563"fgn"glgtekekq"4238."rqt"mc"gokukcp"fg"dqmgvqu""fg"xwgmqu"cĉtgqu""fgn"rgtuqpcn"fg""mc"WWXEQ."guvg"ucnfiq"ug"ecpegmc"gp"gn"ogu"ukiwkgpvg"ewcpfq"okpkuvtgp"gn"tgewtuq"{"ug"rciwg"c"rtqxggfqt0"
- FCXKF"LCKOG"EQPEJC"CNEC\CT"rqt"&"34.: 87024"eqttgurqpfkgpvg"c"mq"uqmekvcfq"gp"ENE"rctc"mc"cfswkukekcp"fg"ocvgtkcn"gmĉevtkeq"rctc"ocpvgpkokgpvq"fg"fkxgtucu"ktgcu"fg"mc"WWXEQ."guvg"ucnfiq"ug"ecpegmc"gp"gn"ogu"ukiwkgpvg"ewcpfq"okpkuvtgp"gn"tgewtuq"{"ug"rciwg"c"rtqxggfqt0"
- EQOGTEKCN"FG"RKPVWTCU"["CECDCFQU"UC"FG"EX."rqt""&"6.: 3; 022."eqttgurqpfg"c"mq"uqmekvcfq"gp"ENE"4; ; "fgn"glgtekekq"4238.""rctc"eqortc"fg"rkpvwtcu"{"ctvcewmqu"rctc"ocpvgpkokgpvq"fg"mcu"fkxgtucu"ktgcu"fg"mc"WWXEQ."guvg"ucnfiq"ug"ecpegmc"gp"gn"ogu"ukiwkgpvg"ewcpfq"okpkuvtgp"gn"tgewtuq"{"ug"rciwg"c"rtqxggfqt0"
- EQTRQTCVKXQ"VCOG\"UC"FG"EX0"Rqt"&"422.73: 029"rqt"mc"cfswkukekcp"fg"rkpvwtc"rctc"ocpvgpkokgpvq"fg"mqu"gfkhkekqu."ceeguqtkqu"rctc"ocpvgpkokgpvq"c"gswkcq"fg"ecoorwvq."eqortc"fg"mdtqu"fkhgtgpvgu"vgocu"rctc"mcu"fkhgtgpvgu"ecttgtcu"fg"mc"WWXEQ"guvg"ucnfiq"ug"ecpegmc"gp"gn"ogu"ukiwkgpvg"ewcpfq"okpkuvtgp"gn"tgewtuq"{"ug"rciwg"c"rtqxggfqt0"
- LQUG"OCPWGN"GUVGXC"LKOGPG\"rqt"&"36.: 43054."gn"ucnfiq"eqttgurqpfg"c"mq"uqmekvcfq"gp"ENE"666."rctc"rciq"fg"ugtxkekq"fg"kpvgtpgv"fgn"ogu"fg"Lwmq."guvg"ucnfiq"ug"ecpegmc"gp"gn"ogu"ukiwkgpvg"ewcpfq"okpkuvtgp"gn"tgewtuq"{"ug"rciwg"c"rtqxggfqt0"
- HGFGZ"FG"OGZKEQ"UC"FG"EX0"Rqt"&"424029"gn"ucnfiq"eqttgurqpfg"c"mq"uqmekvcfq"gp"ENE"rctc"rciq"fg"rcswgvgtc"rctc"gpxkct"c"mc"EIWW{R"kphqtocekcp"hkpcpekgtc"guvg"ucnfiq"ug"ecpegmc"gp"gn"ogu"ukiwkgpvg"ewcpfq"okpkuvtgp"gn"tgewtuq"{"ug"rciwg"c"rtqxggfqt0"
- HQPFQ"PCEKQPCN"FG"KPHTCGUVTWEVWTC"rqt"&"49; 022"gn""ucnfiq"eqttgurqpfg"c"mq"uqmekvcfq"gp"ENE"rqt"rciq"fg"rgclgu"rqt"xkukvcu"{"eqokukqpgu"c"fkhgtgpvgu"mwictgu"fgn"rgtuqpcn"fg"mc"WWXEQ."guvg"ucnfiq"ug"ecpegmc"gp"gn"ogu"ukiwkgpvg"ewcpfq"okpkuvtgp"gn"tgewtuq"{"ug"rciwg"c"rtqxggfqt0"

- FQTC" EQPEGREKQP" I CTEKC" EQTFQXC" rqt" &" 5; 5098" uqnkekvcfq" gp" ENE" rqt" eqpegrvq"fg"hqvqeqrkcfq"fg"ewcfgtpknnqu"eqp"kphqtocekôp"eqpvcdng"{"hkpcpekgtc""fg" nc"WVXEQ."eqttgurqpfkgpvg"cn"o gu"fg"Qewdtg."rctc"gpvtgi ct"gp"nc"Eqpvtcnqtkc"fgn" Guvcfq"fg"Qczcec."guvg"ucnfq"ug"ecpegnc"gp"gn"o gu"fg"Qewdtg"ewcpfq"ug"rci wg"c" rtqxggfqt0"
- CNDGTVQ" I CNNCTFQ" I CNNCTFQ" rqt" &" 36.664022" uqnkekvcfq" gp" ENE" rctc" o cpvgpko kgpvq"{"tgecti c"fg"nqu"gzvkpvqtgu"fg"rqnxq""CDE."guvg"ucnfq"ug"ecpegnc"gp" gn"o gu"uki wkgpvg"ewcpfq"o kpkuvtgp"gn"tgewtuq"{"ug"rci wg"c"rtqxggfqt0"
- I CTI WX\"EQO GTEKCNK\CFQTC"UC"FG"EX"rqt"&"56.53307 2."uqnkekvcfq"gp"ENE"rctc" eqo rtc"fg"o cvgtkcngu"o gpqtgu"c"wvknk cct"gp"gn"o cpvgpko kgpvq"fg"fkxgtucu"ktgcu"fg" nc"WVXEQ."guvg"ucnfq"ug"ecpegnc"gp"gn"o gu"uki wkgpvg"ewcpfq"o kpkuvtgp"gn"tgewtuq"{ " ug"rci wg"c"rtqxggfqt0""
- I QDKGTPQ" FGN" GUVCFQ" FG" QCZCEC." rqt" &" 328.97303+." eqttgurqpfg" c" nq" uqnkekvcfq"gp"ENE""rctc"ko rwguvq"fgn"5' "uqdtg"pôo kpc"fgn"rgtuqpcn"fg"OO{U." Cfo kpkuvtcvkxq."fqegpvg"RVE"{ "fqegpvg"Cuki pcwtcu/Eqpvtcvq"eqttgurqpfkgpvg"cn" ewctvq"dko guvtg"*Pqxkgo dtg"ы"Fkekgo dtg"4239+."guvg"ucnfq"ug"ecpegnc"gp"gn"o gu"fg" Gpgtq""ewcpfq"ug"rci wg"gn"ko rwguvq"c"UGHKP0"
- I TCDCFQU"HGTPCPFQ"HGTPCPFG\"UC"FG"EX"rqt"&": 8.822025""uqnkekvcfq"gp" ENE"rctc"eqo rtc"fg"rcrgn"ugi wtkfcf"rctc"ko rtgukôp"fg"vçwnqu"fg"VUW"g"Kpi gpkgtkc." fg"ncu"fkhgtgpvgu"ecttgtcu"fg"nc"WVXEQ."guvg"ucnfq"ug"ecpegnc"gp"gn"o gu"uki wkgpvg" ewcpfq"o kpkuvtgp"gn"tgewtuq"{ "ug"rci wg"c"rtqxggfqt0""
- LWNKQ"EGUCT"I QP\CNG\"MCV\"rqt"&"4.222022"rqt"nc"go kukôp"fg"dqngvqu""fg" xwgnqu"cêtgqu""fgn"rgtuqpcn"fg""nc"WVXEQ."guvg"ucnfq"ug"ecpegnc"gp"gn"o gu"uki wkgpvg" ewcpfq"o kpkuvtgp"gn"tgewtuq"{ "ug"rci wg"c"rtqxggfqt"
- I TWRQ"RCTKUKP C"UC"FG"EX""rqt""&"4460: 7."eqttgurqpfg"c"nq"uqnkekvcfq"gp"ENE"465" fgn"glgtekekq"4238."rctc"rci q"fg"eqo rtc"fg"uwo kpkuvtqu"fkxgtuqu""c"wvknk ct"gp"nqu" fkxgtuqu"fgrctvco gpvqu"fg"nc"WVXEQ."guvg"ucnfq"ug"ecpegnc"gp"gn"o gu"uki wkgpvg" ewcpfq"o kpkuvtgp"gn"tgewtuq"{ "ug"rci wg"c"rtqxggfqt0"
- NWEKC"CPVQPKC"J GTPCPFG\"OQNCPQ."rqt"&"548022"rqt"eqo rtc"fg"o cvgtkcn" gnêevtkeq"{ "fkxgtuqu"rctc"o cpvgpko kgpvq"fg"fkxgtuqu"fgrctvco gpvqu"fg"nc"WVXEQ." guvg"ucnfq"ug"ecpegnc"gp"gn"o gu"uki wkgpvg"ewcpfq"o kpkuvtgp"gn"tgewtuq"{ "ug"rci wg"c" rtqxggfqt0"

- NCWTC" OCTKC" JGTPCPFG\" TQFTKIWG\" " rqt" &" 3.2: 2022" rqt" eqo rtc" fg" eqpgevqtgu"fg"o wtq."c"wkdkct"rctc"grlo cpvgpko kgpvq"fg"rqu"fgr ctvco gpvqu"fg"rc" VWXEQ."guvg"ucrnfiq"ug"ecpegrc"gp"grlo gu'uki wkgpvg"ewcpfq"o kpkuvtgp"grltgewtuq"{ "ug" r ci wg"c"r tqxggfqt0"
- UCPVKCIQ"DCNVC\CT"JGTPÎ PFG\."rqt"&"52.2220220"rqt"rc"cfswkukekcp"fg"\tclgu" tgikqpcrgu'r ctc"rqu'cnwo pqu"fg"rc"VWXEQ."guvg"ucrnfiq"ug"ecpegrc"gp"grlo gu'uki wkgpvg" ewcpfq"o kpkuvtgp"grltgewtuq"{ "ug"r ci wg"c"r tqxggfqt0"
- NQU"JWK/\CEJGU"UE"FG"TN""rqt""&"34.39207."eqttgur qpfg"c"rq"uqnkekvcfq"gp"ENE" 537"{ "546"fgrlglgtekekq"4238."r ctc"eqo r tc"fg"eqo dwuwkdrg"r ctc"rqu"xgj cewrqu" cuki pcfqu"c"rc"VWXEQ."guvg"ucrnfiq"ug"ecpegrc""gp"rqu"o gugu"uki wkgpvgu"ewcpfq" o kpkuvtgp"rqu'tgewtuqu"{ "ug"r ci wg"crlr tqxggfqt0"
- KO RNGO GPVQU" HQTGUVCNGU" FGN" UWTGUVG" UCC" FG" EQXO" eqttgur qpfg" c" rq" uqnkekvcfq"gp"ENE"465"fgrlglgtekekq"4238."r qt""&"3.4; 7022"rqt"rc"cfswkukekcp"fg" o cvgtkcrgu'fkxgtuqu'c"wkdkct"gp"rcu'fkxgtucu'cewkxkfcfgu'fg"lctfkpgtc"gp"rc"VWXEQ."" guvg"ucrnfiq"ug"ecpegrc""gp"qu'o gugu'uki wkgpvgu'ewcpfq"o kpkuvtgp"rqu'tgewtuqu"{ "ug" r ci wg" crlr tqxggfqt0"guvg" ucrnfiq" ug" ecpegrc" " gp" qu" o gugu" uki wkgpvgu" ewcpfq" o kpkuvtgp"rqu'tgewtuqu"{ "ug"r ci wg"crlr tqxggfqt0"
- KPUVKVWVQ" OGZKECPQ" FG" PQTOCNKCEKQP" EGTVKHKECEKQP." CQE0" rqt" & 39.6; 6022"grlucrnfiq"eqttgur qpfg"c"tgewtuq"uqnkekvcfq"gp"ENE"546"{ "548"fgrl glgtekekq"4238."r qt"eqpegr vq"fg"r ci q"fg"ugtxkekq"fg"cwfkvqtkc"crlukuvgo c"fg"i guvkcp" fg"rc"ecnkfcf"dclq"rc"Pqto c"KUQ"; 2234422."grlucrnfiq"ug"ecpegrc"gp"rqu"o gugu" uki wkgpvgu'ewcpfq"o kpkuvtgp"rqu'tgewtuqu"{ "ug"r ci wg"crlr tqxggfqt0"
- KPUVKVWVQ"OGZKECPQ"FGN"UGI VWTQ"UQEKCN"r qt"&"5; 9.: 43007"rqt"ewqvcu"qdtgtc" r cvtqpcrl"fgrlugzvq"dko guvtg"fgrlglgtekekq"4239."fgrlr gtuqpcrl"OO{U."Cfo kpkuvtcvkxqu." fqegpvg"RVE"{ "fqegpvg"cuki pcvwtc."grlucrnfiq"ug"ecpegrc"gp"rqu"o gugu"uki wkgpvgu" ewcpfq"o kpkuvtgp"rqu'tgewtuqu"{ "ug"r ci wgp"rcu'ewqvcu0"
- KPUVKVWVQ"FGN"HQPFQ"PCEKQPCN"FG"XKXKGPFC"RCTC"NQU"VTCDCLFQTGU" rqt"&""428.7: ; 026"rqt"crqtvcekcp"r cvtqpcrl"fgrlugzvq"dko guvtg"fgrlglgtekekq"4239." fgrlr gtuqpcrl"OO{U."Cfo kpkuvtcvkxqu."fqegpvg"RVE"{ "fqegpvg"cuki pcvwtc."grlucrnfiq"ug" ecpegrc"gp"rqu"o gugu"uki wkgpvgu"ewcpfq"o kpkuvtgp"rqu"tgewtuqu"{ "ug"r ci wg"rc" crqtvcekcp0"

"

- O QF CVGNCU"UCCORCK"F G"EOXCRQT"&"35; 0 6."eqttgur qpf g"c"mq"uqmekvcf q"gp"ENE"465" f gn"glgtekekq"4238."r qt"eqo r tc"f g"tchkc"{ "mkuvcp"s wg"ug"wwkmk ctc"gp"mc"5tc"hgtkc" Vgepqmci kec"Wpkxgtukvctkc""f g"mc"WWXEQ."guvg"cf gwf c"ug"ecpegmc"gp"mqu"o gu"f g" uki wkgpvgu"ewcpf q"UGHKP"pqu"o kpkuvtg"gn"tgewtuq"{ "ug"r ci wg"cn"r tqxggf qt0"
- P WGXC"Y CN"O CTV"F G"O GZKEQ"U"F G"TN"F G"EXCRqt"&"628022."eqttgur qpf kgpvg"c"" mq"uqmekvcf q"gp"ENE"r qt"eqo r tc"f g"uwo kpkuvtqu"f kxgtuqu"s wg"ug"wwkmk ctc"gp"mqu" f khgtgpvgu"gxgpvqu"tgcmk cf qu"gp"mc"WWXEQ."guvg"cf gwf c"ug"ecpegmc"gp"mqu"o gu"f g" uki wkgpvgu"ewcpf q"UGHKP"pqu"o kpkuvtg"gn"tgewtuq"{ "ug"r ci wg"cn"r tqxggf qt0"
- QCZCEC"NGXGN"VTCF KPI "EQO RCP["UC"F G"EX"r qt"&"3: .25: 068."eqttgur qpf kgpvg" c""mq"uqmekvcf q"gp"ENE."r qt"eqo r tc"f g"uwo kpkuvtqu"f kxgtuqu"s wg"ug"wwkmk ctc"gp"mqu" f khgtgpvgu"gxgpvqu"tgcmk cf qu"gp"mc"WWXEQ."guvg"cf gwf c"ug"ecpegmc"gp"mqu"o gu"f g" uki wkgpvgu"ewcpf q"UGHKP"pqu"o kpkuvtg"gn"tgewtuq"{ "ug"r ci wg"cn"r tqxggf qt0"
- ORTQO QVQTC"F G"GURGEVCEWNQU"["TGRTGUGPVCEKQP"O WUKECN"F GN"P QTVG" UC"F G"EX."r qt"&"88.7: 9072."eqttgur qpf kgpvg"c""mq"uqmekvcf q"gp"ENE."r qt"tgpvc"f g" o qdkmctkqu"{ "cms wkmgt"f g"cwf kq"{ "ugtxkekq"f g"uqpkf q"s wg"ug"wwkmk ctc"gp"mqu"f khgtgpvgu" gxgpvqu"tgcmk cf qu"gp"mc"WWXEQ."guvg"cf gwf c"ug"ecpegmc"gp"mqu"o gu"f g"uki wkgpvgu" ewcpf q"UGHKP"pqu"o kpkuvtg"gn"tgewtuq"{ "ug"r ci wg"cn"r tqxggf qt0"
- TCF KQO QXKN"F KRUC"UCC"F G"EOX""r qt"&"5.524022"s wg"eqttgur qpf g"c"mq"uqmekvcf q"gp"" ENE""538"f gn"glgtekekq"4238"{ "ENE"f gn"glgtekekq"4239."r ctc"gn"r ci q"f g"vgmghqpc"egmwmct" cuki pcf c"c"Tgevqtc"f g"mc"WWXEQ."guvg"ucnf q"ug"ecpegmc"gp"gn"o gu"f g"Gpgtq"ewcpf q" UGHKP"o kpkuvtg"gn"tgewtuq"{ "ug"r ci wg"cn"r tqxggf qt0"
- UGTXKEKQ" ECUVG" UC" " eqttgur qpf g" c" mq" uqmekvcf q" gp" ENE." r ctc" mc" eqo r tc" f g" eqo dwuvkdmg"r ctc"mqu"xgj cewmqu"cuki pcf qu"c"mc"WWXEQ."guvg"ucnf q"ug"ecpegmc""gp"mqu" o gugu"uki wkgpvgu"ewcpf q"o kpkuvtgp"mqu"tgewtuqu"{ "ug"r ci wg"cn"r tqxggf qt0"
- UQNWEKQP GU"EQO RW"KP M"UC"F G"EX"r qt"&"42.222022"eqttgur qpf g"c"mq"uqmekvcf q" gp" ENE" r ctc" mc" eqo r tc" f g" o cvgtkcn"f g" kpuvcekcp" c" r qt" o cpvgpko kgpvq" c" mqu" mcdqtcvqtkqu"f g"mc"WWXEQ."guvg"ucnf q"ug"ecpegmc"gp"mqu"o gugu"uki wkgpvgu."ewcpf q" UGHKP"o kpkuvtg"gn"tgewtuq"{ "ug"r ci wg"c"r tqxggf qt0"
- UWO KPKPVTQU"F G"RGTUQP CN"F GN"XCNNG"UC"F G"EX"r qt"&"7; .926026"uqmekvcf q" gp" ENE" r ctc" r ci q" f g" ecr cekvcekcp" f gn"r gtuqpcn"f g" mqu" f khgtgpvgu" κtgcu" f g" mc" Wpkxgtukf cf ."guvg"ucnf q"ug"ecpegmc"gp"mqu"o gugu"uki wkgpvgu."ewcpf q"ug"r ci wg"c" r tqxggf qt0"

- ECDNGO CU"VGNGEQO WPKECEKQP GU"UOC"F G"EOX"r qt"&"38.38: 022."eqttgur qpf kgpvg" c"mq"uqmekvcf q"gp"ENE"584"f gr"glgtekekq"4238."'r ctc"r ci q"f g"ugtxkekq"f g"kpvgtpgv"swg" ug"wwkmk c"gp"mcu"f kmgtgpvgu"ktgcu"f g"mc"WWXEQ."guvg"ucmf q"ug"ecpegmc"gp"mqu"o gugu" uki wkgpvgu"ewcpf q"UGHKP"o kpkuvtg"gr"tgewtuq"{ "ug"r ci wg"cr"r tqxggf qt0"
- HNQT" Y GP F [" I W\ O CP " UCNC \ CT." RQT" &" 46.: ; 5042" swg" eqttgur qpf g" c" mq" uqmekvcf q"gp"'ENE"468."ENE"467"{ "ENE"465"f gr"glgtekekq"4238."'r qt"mc"cf swkukekcp"f g" tghceekqpgu" { " ceeguqtkqu" o gpqtgu" r ctc" gswkr q" f g" vtcpur qtvg." f g" mqu" xgj ¢ewmqu" cuki pcf qu" gp" mc" WWXEQ." guvg" ucmf q" ug" ecpegmc" gp" mqu" o gugu" uki wkgpvgu" ewcpf q" UGHKP"o kpkuvtg"gr"tgewtuq"{ "ug"r ci wg"cr"r tqxggf qt0"
- O GI CUGTXKEKQ"HKTC"UOC"F G"EOX0"r qt"&"422022"eqttgur qpf kgpvg"c"mqu"uqmekvcf q"gp" ENE"537"r qt"r ci q"f g"eqo dwuvkdmg"r ctc"xgj ¢ewmq"qhekcr"eco kqpgvc"HQTF"Gzr mqtgt." cuki pcf c"cr"O vtq"Lwmkp"Nwpc."tgevqt"f g"mc"WWXEQ."gr"ucmf q"ug"ecpegmc"gp"gr"o gu" uki wkgpvg"ewcpf q"UGHKP"o kpkuvtg"gr"tgewtuq"{ "ug"r ci wg"c"r tqxggf qt0"
- CPI GNKEC"O GF GTQ"I CTEKC"'r qt"&"82.9990 6."eqttgur qpf g"c"mq"uqmekvcf q"gp"ENE" r ctc"mc"eqo r tc"f g"uwo kpkuvtqu"f kxgtuqu"c"wwkmk ct"gp"mqu"f kmgtgpvgu"gxgpvqu"c"tgcmk ct" gp"mc"WWXEQ."gr"ucmf q"ug"ecpegmc"gp"gr"o gu"uki wkgpvg"ewcpf q"UGHKP"o kpkuvtg"gr" tgewtuq"{ "ug"r ci wg"c"r tqxggf qt0"
- KP"RWDNKEKF CF"UC"F G"EX0"Rqt"&"35; .55509: e"eqttgur qpf g"c"mq"uqmekvcf q"gp"ENE" r ctc"gr"cnswkmgt"f g"r cpvcmcu"c"wwkmk ct"gp"f kmgtgpvgu"gxgpvqu."tgpvc"f g"gpvctko cf qu"{ " gswkr q"f g"kmwo kpcekcp."c"wwkmk ct"gp"mqu"f kmgtgpvgu"gxgpvqu"f g"mc"WWXEQ."gr"ucmf q"ug" ecpegmc" gp" gr"o gu" uki wkgpvg" ewcpf q" UGHKP" o kpkuvtg" gr" tgewtuq" { " ug" r ci wg" c" r tqxggf qt0"
- I GTCTF Q"QTVK\"UCPVKCI Q"r qt"&"5: 8.8: 6055"uqmekvcf q"gp"ENE"r ctc"mc"eqo r tc"f g" hkdtc"ukpvĉvkec."j wmgu."r mcuvkequ."hkdtc"f g"xkf tkq."ctv¢ewmqu"o gvkmequ.""ctgpc"{ "i tcxc" r ctc"mc"gmcdqtcekcp"{ "o cpvgpko kgpvq"f g"f kxgtucu"ktgcu"gp"mc"WWXEQ.""gr"ucmf q"gr" ucmf q"ug"ecpegmc"gp"gr"o gu"uki wkgpvg"ewcpf q"UGHKP"o kpkuvtg"gr"tgewtuq"{ "ug"r ci wg"c" r tqxggf qt0"
- GNKWF"TQDNGU"TCO KTG\"RQT"&"422022"uqmekvcf q"gp"ENE"582"f gr"glgtekekq"4238." r ctc"gr"r ci q"f g"Ugtxkekqu"r tqhgukqpcmgu"gp"vtcdclq"f g"eco r q"r ctc"gr"mgxcpvco kgpvq" f g" kphqto cekcp" r ctc" gr"O (G" eqttgur qpf kgpvg" c" ëO qpkvqtgq" { " Gxcnwcekcp" f gr" r tqi tco c"f g"Ucpkf cf "g"Kpqewkf cf "Ci tqcmko gpvctkc"gp"uwu"eqo r qpgpvgu"f g"ucnwf " cpko cn."eco r cĈc"eqpvtc"mc"wwdgtewmquku"dqxkpc"4237\"Ù"guvg"ucmf q"ug"ecpegmc"gp"mqu" o gugu"uki wkgpvgu."ewcpf q"UGHKP"o kpkuvtg"gr"tgewtuq"{ "ug"r ci wg"cr"r tqxggf qt0"

GOBIERNO DEL ESTADO
DE OAXACA

Oaxaca JUNTOS CONSTRUIMOS EL CAMBIO · Gobierno del Estado · UTVCO Universidad Tecnológica de los Valles Centrales de Oaxaca

- QUXCNFQ"ICTEKC"JGTPCPFG\""rqt"&"5.83909:."uqnkekvcfq"gp"ENE"582."rctc"gn"rciq"fg"Ugtxkekqu"rtqhgukqpcngu"gp"vtcdclq"fg"ecorq"rctc"gn"ocpvgpkokgpvq"fg"kphqtocekip"rctc"gn"O(G"eqttgurqpfkgpvg"c"ëOqpkvqtgq"{"Gxcnwcekip"fgn"rtqitcoc"fg"Ucpkfcf"g"Kpqewkfcf"Citqcnkogpvctkc"gp"uwu"eqorqpgpvgu"fg"ucnwf"cpkocn."ecorcÊc"eqpvtc"nc"vwdgtewnquku"dqxkpc"4237VÌ"guvg"ucnfq"ug"ecpegnc"gp"nqu"ogugu"ukiwkgpvgu."ewcpfq"UGHKP"okpkuvtg"gn"tgewtuq"{"ug"rciwg"cn"rtqxggfqtO"
- JQVGN"HNCOKPIQU"RNC\C"UC"FG"EXO"rqt"&"3:960:"uqnkekvcfq"gp"ENE"525."rctc"rciq"fg"ugtxkekqu"fg"jqurgfclg"fgn"OvtqO"Lwnkp"Nwpc."gz/tgevqt"fg"nc"WVXEQ."guvg"ucnfq"ug"ecpegnc"gp"nqu"ogugu"ukiwkgpvgu"ewcpfq"UGHKP"okpkuvtg"gn"tgewtuq"{"ug"rciwg"c"rtqxggfqtO"
- FCPKGN"NQRG\"ETW\"rqt"&"34.44404"uqnkekvcfq"gp"ENE"582"rctc"gn"rciq"fg"Ugtxkekqu"rtqhgukqpcngu"gp"vtcdclq"fg"ecorq"rctc"gn"ocpvgpkokgpvq"fg"kphqtocekip"rctc"gn"O(G"eqttgurqpfkgpvg"c"ëOqpkvqtgq"{"Gxcnwcekip"fgn"rtqitcoc"fg"Ucpkfcf"g"Kpqewkfcf"Citqcnkogpvctkc"gp"uwu"eqorqpgpvgu"fg"ucnwf"cpkocn."ecorcÊc"eqpvtc"nc"vwdgtewnquku"dqxkpc"4237VÌ"guvg"ucnfq"ug"ecpegnc"gp"nqu"ogugu"ukiwkgpvgu."ewcpfq"UGHKP"okpkuvtg"gn"tgewtuq"{"ug"rciwg"cn"rtqxggfqtO"
- UCPFTC"ETKUVKPC"RCNCEKQU"XCUSWG\"rqt"&"72.;;;04:"swg"eqttgurqpfg"c"nq"uqnkekvcfq"gp"ENE"rctc"eqortc"fg"ctvkewnqu"ogvcnkequ."ocvgtkcngu."ávkngu"{"gswkrqu"ogpqtgu."eqortc"fg"uwokpkuvtqu"fkxgtuqu."c"wvknk|ct"gp"ncu"fkhgtgpvgu"ıtgcu"fg"nc"WVXEQ."guvg"ucnfq"ug"ecpegnc"gp"nqu"ogugu"ukiwkgpvgu."ewcpfq"UGHKP"okpkuvtg"gn"tgewtuq"{"ug"rciwg"cn"rtqxggfqtO"
- EHG"UWOKPKUVTCFQT"FG"UGTXKEKQU"DCUKEQU."rqt"&"66.22504"2"rctc"gn"rciq"fg"eqttgurqpfkgpvg"cn"ugtxkekq"fg"gpgtiıc"gnêevtkec"rgtkqfq"52"fg"pqxkgodtg"cn"53"fg"fkekgodtg"rctc"ncu"kpuvcncekqpgu"fg"nc"Wpkxgtukfcf"Vgepqnîikec"fg"nqu"Xcnngu"Egpvtcngu"fg"Qczcec."guvg"ucnfq"ug"ecpegnc"gp"gn"ogu"fg"Gpgtq"ewcpfq"ug"rciwg"gn"ugtxkekq"fg"gpgtiıc"gnêevtkecO"
- UQNWEKQPGU"RTÎEVKECU"GP"CTTGPFCOKGPVQ"UWRTC."UC"FG"EX"rqt"&";2.82202."eqttgurqpfkgpvg"c"nq"uqnkekvcfq"gp"ENE"rctc"rciq"fg"cttgpfcokgpvq"fg"nqecn"rctc"tgcnk|ct"fkxgtuqu"gxgpvqu"{"eqpitguqu"tgcnk|cfqu"rqt"nc"WVXEQ.""gn"ucnfq"ug"ecpegnc"gp"nqu"ogugu"ukiwkgpvgu."ewcpfq"UGHKP"okpkuvtg"gn"tgewtuq"{"ug"rciwg"cn"rtqxggfqtO"
- CTGN["GORGTCVTK\"TKQU"OCTVKPG\""rqt"&"3382022."eqttgurqpfkgpvg"c"nq"uqnkekvcfq"gp"ENE"rctc"eqortc"fg"ocvgtkcn"gnêevtkeq"rctc"wvknk|ct"gp"gn"

o cpvgpko kgpvq"f g"f kxgtucu"ktgcu"f g""mc"WWXEQ.""gn"ucnf q"ug"ecpegmc"gp"mqu"o gugu"uki wkgpvgu."ewcpf q"UGHKP"o kpkuvtg"gn"tgewtuq"{ "ug"r ci wg"cn"r tqxggf qt0"

- EQO GTEKCNK\ CF QTC"["CTTGP F CF QTC"VKKG"UC"F G"EX"r qt"&"43.97: 0.69"uqmekvcf q"gp"ENE"r ctc"cf swkukekcp"f g"j gttco kgpvcu"o gpqtgu"c"wvkm\ ct"gp"gn"o cpvgpko kgpvq""f g"f kxgtucu"ktgcu"f g"mc"WWXEQ."gn"ucnf q"ug"ecpegmc"gp"mqu"o gugu"uki wkgpvgu."ewcpf q"UGHKP"o kpkuvtg"gn"tgewtuq"{ "ug"r ci wg"cn"r tqxggf qt0"
- EQO GTEKCNK\ CF QTC"WP KXGTUCN"F G"QCZCEC"r qt"&"84.43904: ""uqmekvcf q"gp"ENE"r ctc"gn"r ci q"f g"ugtxkekq"f g"mo r kg| c"f g"mqu"gf kh\ekqu"f g"mc"WWXEQ."{ "mcxcf q"f g"cnmqo dtcu"f g"mcu"kpuvcmcekqpgu"f g"mc"WWXEQ."gn"ucnf q"ug"ecpegmc"gp"gn"o gu"uki wkgpvg."ewcpf q"UGHKP"o kpkuvtg"gn"tgewtuq"{ "ug"r ci wg"c"r tqxggf qt0"
- NKO RKG\ C"["O CP VGP KO KGP VQ"NKO K"F GN"XCNNG"F G"QCZCEC"UC"F G"EX."r qt"& 33.; 52082."eqttgur qpf g"c"mq"uqmekvcf q"r ctc"mc"eqo r tc"f g"o cvgtkcn"f g"mo r kg| c"r qt"mc"tgcm\ cekcp"f gn"eco r co gpvq"go r tgpf gf qt"gp"mc"WWXEQ."gn"ucnf q"ug"ecpegmc"gp"gn"o gu"uki wkgpvg."ewcpf q"UGHKP"o kpkuvtg"gn"tgewtuq"{ "ug"r ci wg"c"r tqxggf qt0"
- UWO KP KUVTQU"RCTC"QHKEKP C"["EQO GTEKQU"EQUWC"UC"F G"EX"r qt"& 98.23: 02: ."uqmekvcf q"gp"ENE."r ctc"mc"eqo r tc"f g"o cvgtkcn"f g"qh\ekpc"r ctc"mc"ko r ctvkekcp"f gn"ewtuq"f g"egtvkh\ecekcp""{ "gxcmwcekcp"EQP QEGT."gn"ucnf q"ug"ecpegmc"gp"gn"o gu"uki wkgpvg."ewcpf q"UGHKP"o kpkuvtg"gn"tgewtuq"{ "ug"r ci wg"c"r tqxggf qt0"
- UQP KC"NQRG\ "O CTVKP G\ "r qt"&"5.222022""uqmekvcf q"gp"ENE"r ctc"mc"eqo r tc"f g"uwo kpkuvtqu"f kxgtuqu"c"wvkm\ ct"gp"mc"lwpvc"f g"eqpuglq"f g"mc"WWXEQ."gn"ucnf q"ug"ecpegmc"gp"gn"o gu"uki wkgpvg."ewcpf q"UGHKP"o kpkuvtg"gn"tgewtuq"{ "ug"r ci wg"c"r tqxggf qt0"
- UCP F TC"GNXKTC"VCO G\ "RCNCEKQU"r qt"&"43.52907; ."uqmekvcf q"gp"ENE"r ctc"mc"eqo r tc"f g"o cvgtkcmgu."đvkmgu"{ "gswkr qu"o gpqtgu"f g"qh\ekpc."r qt"mc"tgcm\ cekcp"f gn"eco r co gpvq"go r tgpf gf qt"gp"mc"WWXEQ."gn"ucnf q"ug"ecpegmc"gp"gn"o gu"uki wkgpvg."ewcpf q"UGHKP"o kpkuvtg"gn"tgewtuq"{ "ug"r ci wg"c"r tqxggf qt0"
- EQO GTEKCNK\ CF QTC"GUECP"UC"F G"EX"r qt"&"34.82304."uqmekvcf q"gp"ENE"r ctc"mc"cf swkukekcp"f g"wp"i mqdq"vgttkswgq"{ "eqo r tc"f g"vctlgvcu"f g"Ctf wkpq."o cf wmq"ZDGG"tgegr vqt"{ "go kuqt"r ctc"mc"ecttgtc"f g"gpgti c"gmêevtkec."."gn"ucnf q"ug"ecpegmc"gp"gn"o gu"uki wkgpvg."ewcpf q"UGHKP"o kpkuvtg"gn"tgewtuq"{ "ug"r ci wg"c"r tqxggf qt0"
- EQO GTHCUV"UC"F G"EX."r qt"&"3; .4; 2022"eqttgur qpf g"c"mq"uqmekvcf q"gp"ENE"r ctc"mc"eqo r tc"f g"wp"vcmcf tq."ecwvcp."o wnvco gvtq"r ctc"mc"ecttgtc"f g"gpgti c"cu"tgpqxcdmgu."."gn"

ucnfq"ug"ecpegnc"gp"gn"o gu"uki wkgpvg."ewcpf q"UGHKP"o kpkuvtg"gn"tgewtuq"{ "ug"r ci wg" c"r tqxggf qt0"

- TGFGU"CO DKGPVCNGU"["XQNVCLG"UC"FG"EX"r qt""&"356.6760:4: ."uqnkekvcf q"gp"ENE" r ctc"eqo r tc"f g"eqo gpvq."r tqf wevqu"f g"eqpetgvq"{ "o cvgtkcn"gnêevtkeq""c"wuktug"gp"ncu" f khgtgpvgu"ktgcu"f g"nc"WVXEQ."gn"ucnfq"ug"ecpegnc"gp"gn"o gu"uki wkgpvg."ewcpf q"UGHKP" o kpkuvtg"gn"tgewtuq"{ "ug"r ci wg"c"r tqxggf qt0"
- QREKQPGU"DKQFGI TCFCDNGU"U"FG"TN"FG"EX"."r qt"&"32; .; 85059."uqnkekvcf q""gp" ENE."r ctc"eqo r tc"f g"o cvgtkcngu"{ "ctvêewnqu"r ctc"eqpuvtweekôp"{ "tgr ctcekôp."{ "eqo r tc" f g"o cvgtkcn"gnêevtkeq."r ctc"tgcnk| ct"o cpvgpko kgpvq"{ "eqpuvtweekôp"gp"nc"WVXEQ."gn" ucnfq"ug"ecpegnc"gp"gn"o gu"uki wkgpvg."ewcpf q"UGHKP"o kpkuvtg"gn"tgewtuq"{ "ug"r ci wg"c" r tqxggf qt"
- I TWRQ"GO RTGUCTKCN"CTTGQNC"NGQP"UC"FG"EX""r qt"&"4.7: ; 04: ""uqnkekvcf q"gp" ENE"r ctc"vtcuncf q"gp"ci wc"vkr q"r kr c"r ctc"cnhqto c"cn"xgj kewnq"qhkekcn"HQTF"Gzr nqtgt"o qf gnq" 4232."f g"nc"WVXEQ."gn"ucnfq"ug"ecpegnc"gp"gn"o gu"uki wkgpvg."ewcpf q"UGHKP"o kpkuvtg"gn" tgewtuq"{ "ug"r ci wg"c"r tqxggf qt0"
- FQPCVQ""EQPVTGTCU""RGTG\ "r qt""&"364.958058."uqnkekvcf q""gp"ENE"r ctc"r ci q"f gn" o cpvgpko kgpvq"f g"ncu"ecdkpcu"f g"tcf kq."eko ctcu"{ "eôo r wvq"f g"nc"WVXEQ."gn"ucnfq"ug" ecpegnc" gp" gn" o gu" uki wkgpvg." ewcpf q" UGHKP " o kpkuvtg" gn" tgewtuq" { " ug" r ci wg" c" r tqxggf qt0"

"

FGWFCU"RQT""TGVGPEKQPGU"FG"KO RWGUVQU"RQT"RCI CT"C"ER"

Guvkp" eqphqto cf cu" r qt" nqu" f kxgtuqu" cetggf qtgu" f g" nc" Vpkxgtukf cf ." gn" ucnfq" gu" f g"" &"952.226025""nq"kpvgi tcp"nqu"f kxgtuqu"r ci qu"f g"tgvgpekqpgu"f g"r qt"r ci ctug"gp"gn"o gu" uki wkgpvg0"

- KUUU"r qt"&"94: .642025.""gn"ucnfq"eqttgur qpf g"c"KUUU"f gn"o gu"f g"Fkekgo dtg"f g"" 4239."guvg"ucnfq"ug"ecpegnc"gp"gn"o gu"f g"Gpgtq"423: ."ewcpf q"ug"tgcnkeg"gn"r ci q" eqttgur qpf kgpvg0"
- KUOTT"TGVGPEKQP"FGN"32' "RQT"UGTXKEKQU"RTQHGUKQPCNGU."r qt"&"37: 6022""gn" ucnfq"eqttgur qpf g"c"nq"uqnkekvcf q"gp"ENE"583"f gn"glgtekekq"4238."r ctc"r ci q"f g" tgvgpekqpgu"f g"Ugtxkekqu"r tqhgukqpcngu"gp"vtcdclq"f g"eco r q"r ctc"gn"ngxcpvco kgpvq" f g" kphqto cekôp" r ctc" gn" O (G" eqttgur qpf kgpvg" c" ëO qpkvqtgq" { " Gxcnwcekôp" f gn" r tqi tco c"f g"Ucpkf cf "g"Kpqewkf cf "Ci tqcnko gpvctkc"gp"uwu"eqo r qpgpvgu"f g"ucnwf "

cpkocn"ecorcÂc"eqpvtc"nc"vwdgtewnquku"dqxkpc"4237V.U"guvg"ucnfq"ug"ecpegnc"gp"nqu" ogugu"uki wkgpvgu."ewcpfq"UGHKP"okpkuvtg"gn"tgewtuq"{"ug"rciwg"cn"rtqxggfqt0"

"

FGWFC"RQT""TGVGPEKQPGU"FGN"UKUVGOC"FG"UGIWTKFCF"UQEKCN"RQT"RCICT" C"ER"

Guvkp"eqphqtocfcu"rqt"nqu"fkxgtuqu"cetggfqtgu"fg"nc"Wpkxgtukfcf."gn"ucnfq"gu"fg"" &"9864604."nq"kpvgitcp"nqu"fkxgtuqu"rciqu"fg"tgvgpekqpgu"fg"pċokpc"rqt"tgcnkctug"gp" gn"ogu"uki wkgpvg0"

- EWQVC"QDTGTC"KOUU"rqt""&""52.48304""gn"ucnfq"eqttgurqpfg"c""ewqvcu""KOUU""fgn" ogu"fg"Fkekgodtg"4239."guvg"ucnfq"ug"ecpegnc"gp"gn"ogu"fg"Gpgtq"423:"ewcpfq"ug"" tgcnkeg"gn"rciq"eqttgurqpfkgpvg0"
- KOUU"EGUCPVKC"["XGLG\."rqt""&""68.385024"gn"ucnfq"eqttgurqpfg"c""ewqvcu""fg" KOUU."EGUCPVKC"["XGLG\""cn"ugzvq"dkoguvtg""Pqxkgodtg"/"Fkekgodtg"4239."guvg" ucnfq"ug"ecpegnc"gp"gn"ogu"fg""Gpgtq"423:"ewcpfq"ug""tgcnkeg""uw""rciq" eqttgurqpfkgpvg0"

FGWFC"RQT"TGVGPEKQPGU"["EQPVTKDWEKQPGU"RQT"RCICT"C"ER"

Guvkp"eqphqtocfcu"rqt"nqu"fkxgtuqu"cetggfqtgu"fg"nc"Wpkxgtukfcf."gn"ucnfq"gu"fg"" &"355.26:064"nq"kpvgitcp"nqu"fkxgtuqu"rciqu"fg"tgvgpekqpgu"fg"pċokpc"rqt"tgcnkctug" gp"gn"ogu"uki wkgpvg"*ewqvcu"fg"KOUU"g"KUUU+:"Tgkpuetkrekqpgu"c"VUW"g"Kpigpkgtqu"4234" {"Hkej cu"fg"Ugnneekċp0"

- ETGFKVQ"KPHQPCXKV""rqt"&"3:.:8;028"guvg"korqtvg"eqttgurqpfg"cn"etêfkvq" Kphqpcxkv"fgn"dkoguvtg"Pqxkgodtg"/"Fkekgodtg"4239."guvg"ucnfq"ug"ecpegnc"gp"gn"ogu" fg"Gpgtq"423:"ewcpfq"ug""tgcnkeg""uw""rciq"eqttgurqpfkgpvg0"
- TGKPUETKREKQP"C"VUW"GPG/CDTKN"4234""rqt""&"7:.:6905."Tgkpuetkrekċp"fg" cnwopqu"cn"ewcvtkoguvtg"Gpgtq/Cdtkn"4234."guvg"korqtvg"ug"wvknkċ""rctc"nc" cfswkukekċp"fg"dkgpgu"ugiđp"cewgtfq"pđogtq"27QVUQQ034033042345."crtqdcfq"gp"nc" vgtegtc"ugukċp"qtfkpctkc"4234."fg"hgej c"34"fg"pqxkgodtg"fg"4234."gp"fqpfg"nqu" kpvgitcpvgu"fgn"Eqpugl q"rqt"wpcpkokfcf"crtwgdcp"ug"tgcnkeg"nc"cfswkukekċp"fg" dkgpgu"owgdngu"eqp"nc"hkpcnkfcf"fg"ewdtkt"ncu"pgeguk fcfgu"fg"nc"Wpkxgtukfcf"gp" dgpghkekq"fg"nqu"cnwopqu0"

- TGKPUETKREKQP"C"KPIGPKGTKCU""GPG/CDTKN"4234."rqt"&"65.778088"Tgkpuetkrekċp" fg"cnwo pqu"cn"ewcvtko guvtg"Gpgtq/Cdtkn"4234."guvg"ko rqtvg"ug"wvknk¿c""rctc"nc" cfswkukekċp"fg"dkgpgu"ugi đp"cewgtfq"pđo gtq"27OVUQQO34+O33O4234."crtqdcfq"gp"nc" vgtegtc"ugukċp"qtfkpctkc"4234."fg"hgej c"34"fg"pqxkgo dtg"fg"4234."gp"fqpfg"nqu" kpvgi tcpvgu"fgn"Eqpuglq"rqt"wpcpko kfcf""crtwgdcp"ug"tgcnkeg"nc"cfswkukekċp"fg" dkgpgu"o wgdngu"eqp"nc"Hkpcnkfcf"fg"ewdtkt"ncu"pgeguKfcfgu"fg"nc"Wpkxgtukfcf"gp" dgpghkekq"fg"nqu"cnwo pqu0"
- FKHGTGPEKCU"C"HCXQT"FG"NC"UGHKP."rqt"&"8.927097"gn"ucnfq"fg"guvc"ewgpvc" eqttgurqpfg"c"fkhgtgpekcu"gp"nq"uqnkekvcfq"fg"o ku"gp"ENEu"rctc"nqu"rciqu"c"vgtegtqu"" {"swg"ug"co qtvk¿ctcp"gp"nqu"o gugu"uki wkgpvgu0"
- HKEJCU"FG"UGNGEEKĆP."rqt""&"7.292026."guvg"ko rqtvg"eqttgurqpfg"c""hkej cu"fg" ugngeekċp" "fgn"ewcvtko guvtg" Ugrvkgo dtgыFkekgo dtg" 4234." wvknk¿cfq" "rctc" nc" cfswkukekċp"fg"dkgpgu"ugi đp"cewgtfq"pđo gtq"27OVUQQO34+O33O4234."crtqdcfq"gp"nc" vgtegtc"ugukċp"qtfkpctkc"4234."fg"hgej c"34"fg"Pqxkgo dtg"fg"4234."gp"fqpfg"nqu" kpvgi tcpvgu"fgn"eqpuglq"rqt"wpcpko kfcf""crtwgdcp"ug"tgcnkeg"nc"cfswkukekċp"fg" dkgpgu"o wgdngu"eqp"nc"Hkpcnkfcf"fg"ewdtkt"ncu"pgeguKfcfgu"fg"nc"Wpkxgtukfcf"gp" dgpghkekq"fg"nqu"cnwo pqu"

"

FGWFC"FG"EWGPVCU"RQT"RCICT"RQT"RTÝUVCO QU"QVQTI CFQU"

Gn"ucnfq"fg"guvc"ewgpvc"gu"fg"&"3.854029""nq"kpvgi tcp"nc"uwdewgpvc"gp"fqpfg"ug"tgi kuvtcp" ncu"ecpvkfcfgu"fgrqukvcfcu"rctc""eqo kukqpgu"{"rctc"tgecti qu"{"cpvkekrqu"fg"qdtcu0"

- I GTCTFQ"TQFTKI WG\"RGTG\""*":: 844;3+"rqt"&"966064"Guvg"ucnfq"eqttgurqpfg"c" fgrċukvqu"tgcnk¿cfqu"gp"ghgevkxq""gp"nc""ewgpvc":: 844;3"rctc"ewdtkt"eqo kukqpgu" dcpectkcu"eqdtcfcu"rqt"nc"kpuvkvwekċp"dcpectkc."guvg"ucnfq"ug"ecpegnc"ewcpfq"gn"dcpeq" dqpkhks wg"ncu"eqo kukqpgu"dcpectkcu"{"ug"tgvktg"gn"tgewtuq"fgrqukvcfq0"
- I GTCTFQ"TQFTKI WG\"RGTG\""*683482:+"rqt""&"75;062""guvg"ucnfq"eqttgurqpfg"c" fgrċukvqu"tgcnk¿cfqu"gp"ghgevkxq""gp"nc""ewgpvc"683482:"rctc"ewdtkt"eqo kukqpgu" dcpectkcu"eqdtcfcu"rqt"nc"kpuvkvwekċp"dcpectkc0"
- I GTCTFQ"TQFTKI WG\"RGTG\""*::844:5+"rqt"&"2047"guvg"ucnfq"eqttgurqpfg"c" fgrċukvqu"tgcnk¿cfqu"gp"ghgevkxq""gp"nc""ewgpvc"::844:5"rctc"ewdtkt"eqo kukqpgu" dcpectkcu"eqdtcfcu"rqt"nc"kpuvkvwekċp"dcpectkc0"

- I GTCTF Q"TQF TK WG\ "RGTG\ ""*23955; +"r qt"&"56: 022."guvg"ucnf q"eqttgur qpf g"c" f gr ċukvqu" tgcnk cf qu" gp" ghgevkxq" " gp" nc" " ewgpvc" 3955; " r ctc" ewdtkt" eqo kukqpgu" dcpectkcu"eqdtcf cu"r qt"nc"kpuvkwekċp"dcpectkc0"

"

F WGF C"C""QVTCU"EWGPVCU"RQT"RCI CT"C"ER"

Guvkp" eqphqto cf cu" r qt" nqu" f kxgtuqu" cetggf qtgu" f g" nc" Wpkxgtukf cf ." gn"ucnf q" gu" f g"" & 3.8: 8.368079.""nq"kpvgi tcp"nqu"f kxgtuqu"r ci qu""f g"pċo kpc"{ "xctkqu"c""tgcnk ctug"gp"gn" o gu"uki wkgpvg0"

- TGEWTUQ"HGF GTCN."r qt"&"75.555088"Guvg"ucnf q"eqttgur qpf g"c"tgewtuq"f g"Uwdukf kq" Hgf gtcn"Qtf kpctkq"r qt"&"4; .: 22022."r gpf kgpvg"f g"tgewr gtct"gp"nc"ewgpvc"dcpectkc." guvg"ucnf q"ug"ecpegnc"gp"nqu"o gugu"uki wkgpvgu"ewcpf q"Dcpco gz"tgcnkeg"gn"tgkpvgi tq" f g"guvg"tgewtuq="{ "&"45.788088"f g"uwdukf kq"hgf gtcn"pq"glgtekf q"gp"ENE"hgf gtcnqu0"

- RQTHKTKQ"F G"LGUWU"UCPVKCI Q"r qt""&"82024."guvg"cf gwf q"eqttgur qpf g"c"f gr ċukvq" tgcnk cf q"r qt"gn"O vtq0"Rqthktkq"Ucpvkci q."guvg"tgewtuq"ug"ng"tgkpvgi tctc"cn"O vtq0"{ c"swg" f gr qukvq"o κu"f g"nq"swg"eqttgur qpf ċc0"

- DCPCO GZ" EQO KUKQPGU" DCPECTKCU" gn"ucnf q" f g" &" 56806" eqttgur qpf g" c" dqpkhkecekqpgu"f g"eqo kukqpgu"dcpectkcu"tgcnk cf cu"r qt"Dcpco gz."gn"ucnf q"ug"ecpegnc" gp"gn"o gu"uki wkgpvg"ewcpf q"ug"co qtvkegp"nc u"eqo kukqpgu"dcpectkcu0"

- RTQI TCO C" F G" CRQ[Q" C" RGS WGá QU" RTQF WEVQTGU" *GUVTCVGI KCU" F G" GZVGPUKQPKUO Q+"gn"ucnf q"f g"&"648.222022"eqttgur qpf g"c"r tqi tco c"f g"dgecu"c" cnwo pqu"f g"nc"WVXEQ"eqo q"r gswgĈqu"r tqf wevqtgu."gn"ucnf q"ug"ecpegnc"gp"gn"o gu" uki wkgpvg"ewcpf q"ug"f gucttqmg"gn"r tqi tco c0"

- HQTVCNGEKO KGPVQ" C" NC" ECNKFCF" GF WECVKXC" RHEG" 4239." eqp" ucnf q" f g"" & 3.2; 9.; 96022." eqttgur qpf g" c" tgewtuq" " f gr qukvcf q" r ctc" gn"r tqi tco c" f g" Hqtvcngeko kgpvq"f g"nc"ecnkf cf "gf wecvkxc."r ctc"nc"kpuvcncekċp"f g"wp"ncdqtcvqtkq"gp"nc" WVXEQ."gn"ucnf q"ug"ecpegnc"gp"ng"o gu"uki wkgpvg"ewcpf q"ug"f gucttqmg"gn"r tqi tco c0"

- CLWUVG"7"F KCU"4239."gn"ucnf q"f g"&"38.423062"eqttgur qpf g"c"nq"uqmekvcf q"gp"ENE" r ctc"r ci q"f gn"clwuvg"f g"7"f ċcu"cn"r gtuqpcn"cf o kpkuvtcvkxq."f qegpvg"RVE"{ "f qegpvg" Cuki pcvwtcu"f g"dclc."gn"ucnf q"ug"ecpegnc"gp"gn"o gu"uki wkgpvg."ewcpf q"ug"r ci wg"cn" r gtuqpcn0"

- CI WKPCNFQ" [" RTKO C" XCECEKQPCN" RGTUQPCN" F G" DCLC" 4239." eqp" ucnfq" &2; 2.469027" eqttgurqpfg" c" nq" uqnkekvcfq" gp" ENE" rctc" rciq" rtqrqtekqpcn" f g" ci wkpcnfq" {"rtko c"xcecekqpcn"f gn"rgtuqpcn"f g"dclc."f g"nc" WVXEQ."guvg"ucnfq"ug" ecpegnc"gp"gn"o gu"f g"Gpgtq."ewcpf q"ug"rci wg"cn"rgtuqpcn0

"

"

"

"

"

"

"

"

"

"

"

"

"

"

"

"

"

"

"

"

"

"

"

"

"

"

"

"

"

"

"

"

"

"

"

GOBIERNO DEL ESTADO
DE OAXACA

Oaxaca JUNTOS CONSTRUIMOS EL CAMBIO | Gobierno del Estado | UTVCO Universidad Tecnológica de los Valles Centrales de Oaxaca

PQVCU"C"NQU"GUVCFQU"HKPCPEKGTQU"

"

"

F FGN"3â"FG"GPGTQ"CN"53"FG"FKEKGO DTG"4239"
*RGUQU+"

"

Tgo kvq" kphqto g" tgmcekqpcf q" eqp" mc" kphqto cekcp" Hkpcpekgtc" f g" mc" Wpkxgtukf cf " Vgepqmci kec"f g"mqu"Xcmgu"Egpvtcmgu"f g"Qczcec."f gr"3â"f g"Gpgtq"cn"52"f g"Fkekgo dtg"f g"" 42390"

"

PQVCU"C"FGUI NQUG"

"

K+ PQVCU"CN"GUVCFQ"FG"UKVWCEKQP"HKPCPEKGTC"

Gr"guvcf q"f g"Ukwcekcp"Hkpcpekgtc"vkgpg"eqo q"r tqr cukvq"o quvtct"kphqto cekcp"tgmcvkxc"c" mqu"tgewtuqu"{ "qdmi cekqpgu"f g"mc"gpvkf cf 0"

"

CEVKXQ"

"

EWGPVCU"	GLGTEKEKQ" HKUECN"4239"	GLGTEKEKQ" HKUECN"4238"
CEVKXQ"EKTEWNCPVG"	"	"
Ghgevkxq"Gswkxcmgpvgu"	4.3; 4.977"	4.769.684"
Fgtgej qu"c"tgekdkt"ghgevkxq"{ "Guswgo cu"	5: ; .35; "	794.: 84"
Vqvcr"f g"Cevkxq"Ektewmcpvg"	4.7: 3: ; 7"	5.342.545"
Dkgpgu"O wgdmgu"	43; 73.86: "	3 .; 29.: 69"
Dkgpgu"Kpo wgdmgu"	78.2: 6.822"	78.554.; 98"
Cevkxqu"Kpvcpi kdmgu"	575.52: "	43.7; 7"
Fgr tgekcekcp."Fgvgtkqtq"{ "co qtvk cekcp"Cewo wmcf c" f g"Dkgpgu"g"Kpvcpi kdmgu""	"	"
Vqvcr"f g"Cevkxq"pq"Ektewmcpvg"	9: .5: ; .778"	97.484.639"
VQVCN"FG"CEVKXQU"	: 2.; 93.673"	9: .5: 4.963"

"

"

"

" "

"

CEVKXQ"EKTEWNCPVG"

"

Ghgevkxq"{"Gswkxcngpvgu"

"

Gn"twdtq"fg"ghgevkxq"{"gswkxcngpvgu"cn"53"fg"Fkekgodtg"4239."fg"gn"glgtekekq"hkuecn"4239." tgrtgugpvc"nqu"tgewtuqu"fkurqpkdngu"fg"nc"Gpvkfcf."ucnfiq"swg"ug"tghngic"gn"ucnfiq"fg" &4.364.977" gp" ncu" uki wkgpvgu" ewgpvcu" dcpectkcu" 993/683482:="9239/954:288=""" 922;/:;86443="9232/"9;83;:4="9232/"9;83;96="9232/9;83;;2="9232/8::;7;7= 9234/38;;45;="9234/3955;0"Icuvqu" fg" Qrgtcekip" 4239." ucnfiq" fkurqpkdngu" rctc" uqnxgpvct" rciqu" c" rtqxggfqtgu." ugtxkekqu" rgtuqpcngu"{" rciqu" c" vgtegtqu0"Hqpfqu" Tqvcvqtkqu"4239."ucnfiq"fg"&"72.222022"*Ekpewgpvc"okn"rguqu"221322"OOP+"ecpvkfcf" swg"ug"ng"cukipc"c"nc"Tgevqtc"OOEOP{fkc"Fgnjk"Ocvc"Ukpejg|."rctc"uqnxgpvct"nqu"icuvqu" fwtcpvg"gn"glgtekekq."gp"gn"twdtq"fg"icuvqu"fg"qrgtcekip"rctc"gn"dwgp"hwpekqpcokgpvq"fg" ncu"cevkxkfcfgu"fg"nc"Wpkxgtukfcf"Vgepqnqikec"fg"nqu"Xcnngu"Egpvtcngu"fg"Qczcec0"

"

Fgtgejqu"c"tgekdkt"Ghgevkxq"q"Gswkxcngpvgu"

"

Gp"gn"twdtq"fg"Fgtgejqu"c"tgekdkt"Ghgevkxq"{"Gswkxcngpvgu"*Qvtqu"fgwfqtgu"fkxgtuqu"rqt" eqdtct"c"EQR+"gn"ucnfiq"swg"ug"gzrtguc"gp"gn"Guvcfq"fg"Ukvwcekip"Hkpcpekgtc"cn"53"fg" Fkekgodtg"4239."eqttgurqpfg"gp"c"ncu"rtqxkukqpgu"rqt"tgvgpekqpgu"fg"pio kpc"fg"nos"fg" Fkekgodtg"fg"gn"rtgugpvg"cÊq."kpvgitcpfqug"fg"nc"uki wkgpvg"hqtoc<"Uwdukfkq"cn"go rngq." Ko rwguvqu" Uqdtg" Uwgnfqu" {" Ucnctkqu" *KUUU+" eqokukqpgu" dcpectkcu" Igpgtcfcu" rqt" ocpglq"fg"ewgpvc"{"ejgswgu"eqdtcfqu="Fgwfqtgu"Fkxgtuqu"eqo q"nq"gu"nc"Ugetgvctkc"fg" Hkpcp|cu"fgn"Guvcfq"fg"Qczcec."rqt"ncu"ENE,"u"rgpfkgpvgu"fg"okpkuvtct."Ecdg"ugÊcnct"swg" gp"guvg"twdtq"ug"eqpvgorne"gn"ucnfiq"rqt"&"5:"38:"022""*vtguekgpvqu"qejgpvc"{"vtp"okn" ugkuekgpvqu"qejgpvc"{"qejq"rguqu"221322"OOP+"swg"cn"53"fg"Fkekgodtg"fg"4239."pq" hwgtqp"okpkuvtcfqu"rqt"nc"Vguqtgtkc"fg"nc"Ugetgvctkc"fg"Hkpcp|cu"{"gp"guvg"glgtekekq" hqtoc"rctvg"fg"Cfgwfqu"fg"Glgtekekqu"Cpvgtkqtgu0"

"

CEVKXQ"PQ"EKTEWNCPVG"

"

Guvk"eqpuvkvwkfq"rqt"gn"eqplwpvq"fg"xcnqtgu"{"fgtgejqu"fg"tgcnk|cekip"q"fkurqpkdknkfcf" eqp"wp"rgtkqfq"fg"vkgorq"uwrgtkqt"c"wp"cÊq0"

"

"

"

"

"

"

4to. Reporte Trimestral Enero – Diciembre del ejercicio 2017

GOBIERNO DEL ESTADO
DE OAXACA

Dkgpgu"Kpo wgdngu"

"

Gn"twdtq"fg"Dkgpgu"Kpo wgdngu"fg"nc"Wpkxgtukfcf"Vgepqnôi kec"fg"nqu"Xcnngu"Egpvtcngu"fg" Qczcec."guvc"kpvgi tcfq"fg"nc"uki wkgpvg"hqto c<"

"

"

FGUETKREKQP"	GLGTEKEKQ" 4239"	GLGTEKEKQ" 4238"
Vgttgpqu"	&""7.934.97: "	&""7.934.97: "
Gf khkecekôp"pq"j cdkvcekôp"gp"r tqeguq"	5.473.962"	5.473.962"
Qvtcu"eqpuvtweekqpgu"fg"kpi gpkgtîc"ekxkn"q"fg"qvtc" r gucf c"gp"r tqeguq"	5.574.638"	5.574.638"
Kpuvcncekôp"{ "gs wkr co kgpvq"gp"eqpuvtweekôp"gp" r tqeguq""	5.78; .88; "	5.: 3 .267"
Qvtqu"dkgpgu"kpo wgdngu"	62.3; : .23 "	62.3; : .23 "
VQVCN"	&""78.2: 6.823"	&""78.554.; ; 9"

"

"

Dkgpgu"o wgdngu"

"

Gn"twdtq"fg"Dkgpgu"O wgdngu"fg"nc"Wpkxgtukfcf"Vgepqnôi kec"fg"nqu"Xcnngu"Egpvtcngu"fg" Qczcec."guvc"kpvgi tcfq"fg"nc"uki wkgpvg"hqto c<"

"

EWGPVCU"	GLGTEKEKQ" HKUECN"4239"	GLGTEKEKQ" HKUECN"4238"
O wgdngu"f g"Qhkekpc"{ "Guvcpvgtîc"	5.3 7.336"	4.529.54; "
O wgdngu."Gzegr vq"f g"Qhkekpc"{ "Guvcpvgtîc"	39.257"	39.257"
Gs wkr q"f g"Eôo r wvq"{ "Vgepqnqi îcu"f g"nc" Kphqto cekôp"	9.56: .9; ; "	8.427.464"
Qvtq"O qdknkctkq"{ "Gs wkr q"f g"Cf o kpkuvtcekôp"	: 3; 8: "	"
Gs wkr qu"{ "Cr ctcvqu"Cwf kqxkuwcngu"	772.: 7: "	782.445"
Cr ctcvqu"f gr qtvkxqu"	6; .922"	6; .922"
Eâo ctcu"Hqvqi tâhkecu"{ "f g"Xkf gq"	349.853"	333.99; "
Qvtq"O qdknkctkq"{ "Gs wkr q"Gf wecekqpcn"T getgcvkxq"	962.887"	5; 6.43 "
Gs wkr q"O ôf keq"{ "f g"Ncdqtcvqtkq"	325.8550; "	88.355"
Kpuvtwo gpvcn"O ôf keq"{ "f g"Ncdqtcvqtkq"	683.322"	599.322"
Cwvqo ôxkngu"{ "Eco kqpgu"	4.894.369"	4.894.368 0; "
O cs wkpctkc"{ "Gs wkr q"Ci tqr gewctkq"	927.682"	927.682"
O cs wkpctkc"{ "Gs wkr q"Kpf wuvtkcn"	35.; 2: "	35.; 2: "
Ukuvgo c"f g"Ckt g"Ceqpf kekqpcf q."Ecnghceekôp"	42: .66: "	39; .637"

["f g"Tghtki gtcekcp"Kpf wuvtkcn"{ "Eqo gtekcn"		
Gswkr q"f g"Eqo wpkecekcp"{ "f g"Vgmgeqo wpkecekcp"	55: .59: "	: 6.984"
Gswkr qu"f g"I gpgtcekcp"Gmcevtkec."cr ctcvqu"{ " ceeguqtkqu"gmcevtkequ"	662.48: "	5; 5.847"
J gttco kgpvcu"{ "O cswkpcu/J gttco kgpvcu"	396.9670;6"	; : .488"
Qvtqu"Gswkr qu"	6.933; 52"	6.883.866"
Dkgpgu"Ctvcuvkequ."ewnwvtcmgu"{ "ekgpvcnkequ"	; .: 82"	; .: 82"
VQVCN"	**43.; 73.86: "**	**3: .; 29.: 69"**

"

"

Dkgpgu"kpvcpi kdmgu"

"

Gn"twdtq"f g"Dkgpgu"O wgdmgu"f g"mc"Wpkxgtukf cf "Vgepqmci kec"f g"mqu"Xcmgu"Egpvtcmgu"f g" Qczcec."guvx"kpvgi tcf q"f g"mc"uki wkgpvg"hqto c<"

"

"

F GUETKREKQP"	GLGTEKEKQ" 4239"	GLGTEKEKQ" 4238"
UQHVY CTG"	**56: .52: "**	**38.7; 7"**
NKEGPEKCU"KP HQTO CVKECU"G" KPVGNGEVWCNGU"	**7.222"**	**7.222"**
VQVCN"	**&""""575.52: "**	**&""""""43.7; 7"**

"

"

"

"

"

"

Cn"53" f g" F kekgo dtg" f g" 4239." gn"ucnfi q" f gn"twdtq" f g" Cevkxq" pq" Ektewmcpvg" gu" f g" & 9: .5: ; .778022"*"Ugvgpvc"{ "qej q"o kmqpgu"vtguekgpvqu"qej gpvc"{ "pwgxg"o kn"swkpkgpvqu" ekpewgpvc"{ "ugku"r guqu"221322"+"tgr tgugpvcpf q"wpc"xctkcekcp"f g"&"5.265.: 23022"*vtgu" o kmqpgu" ewctgpvc"{ " vtgu" o kn"qej qekgpvqu" wp" r guqu" 221322" O OP+" gp" tgmcekcp" c" mq" tgr qtvcf q"gp"gn"glgtekekq"4238."j cekgpf q"tghgtgpekc"swg"mc"Wpkxgtukf cf "Vgepqmci kec"f g" mqu"Xcmgu"Egpvtcmgu"f g"Qczcec"cf swktkc"dkgpgu"o wgdmg"g"kpo wgdmg"gp"gn"glgtekekq"42390"

"

"

"

"

"

RCUKXQ"
"
Gn"ucnfq" fg" guvg" twdtq" cn"53" fg" Fkekgo dtg" fg" 4239." cuekgpfg" c" nc" ecpvkfcf " fg"" & 8.745.722Q22"*Ugku"o knnqpgu"swkpkgpvqu"xgkpvkwtêu"o kn"swkpkgpvqu"r guqu"221322"O OP+" swg" eqttgur qpfgp" c" nqu" eqo r tqo kuqu" fg" r ci qu" cfswktkfqu" fwtcpvg" nqu" glgtekekqu" Hkuecnqu"4238"{ "4239"eqp" fkhgtgpvgu" r tqxggfqtgu"{ "r tguvcfqtgu"fg"ugtxkekqu."r qt"nc u" cfswkukekqpgu"fg"dkgpgu"{ "eqpvtcvcekêp"fg"ugtxkekqu"r qt"r ci ct"c"eqtvq"r nc|q."vco dkêp" guvg"twdtq"ug"eqpvgo r nc p"nqu"o qpvqu"fg"nc u"r tqxkukqpgu"fg"pêo kpcu"*tgvgpekqpgu"fg"nqu" vtcdcjcfqtgu+" eqttgur qpfkgpvg" cn" ugzvq" dko guvtg" Pqxkgo dtg/Fkekgo dtg" 4239." fgvcnmkpfqug"fg"nc u"uki wkgpvg"hqto c<""
"
RCUKXQ"EKTEWNCPVG"
"

EWGPVCU"	GLGTEKEKQ" HKUECN"4239"	GLGTEKEKQ" HKUECN"4238"
EWGPVCU"RQT"RCI CT"C"EQTVQ"RNC\Q"	"	"
Fgwfcu"r qt"Cfswkukekêp"fg"Dkgpgu"{ "Eqpvtcvcekêp" fg"Ugtxkekqu"r qt"Rci ct"c"ER"	;24.4:6"	358.228"
Vtcpuhgtgpekcu"Kpvgtpcu"{ "Cuki pcekqpgu"cn"Ugevqt" Rêdnkeq""	4.;56.8;6"	;83795"
Tgvgpekqpgu"fg"Ko r wguvqu"r qt"Rci ct"c"ER""	952.226"	87;.52:"
Tgvgpekqpgu"fgn"Ukuvgo c"fg"ugi wtkfcf "uqekcn"r qt" Rci ct"c"ER"	98.646"	93653"
Qvtcu"tgvgpekqpgu"{ "Eqpvtkdwekqpgu"r qt"Rci ct"c"ER"	355.26;"	36;.78;"
Hqpfqu"Tqvcvqtkqu"r qt"Rci ct"c"ER"	72.222"	72.222"
Ewgpvcu"r qt"Rci ct"r qt"Rtêuvco qu"Qvqti cfqu"	3854"	34.83;"
Qvtcu"Ewgpvcu"r qt"Rci ct"c"eqtvq"r nc|q"	38:8.369"	585.96:"
Fgwfcu"r qt"cfswkukekêp"fg"Dkgpgu"{ "Eqpvtcvcekêp"fg" Ugtxkekqu"r qt"Rci ct"c"NR"	;.489"	;.489"
VQVCN"	8.745.722"	4.645.743"

"
"
Gn"Guvcfq"fg"Ukwcekêp"Hkpcpekgtc"cn"53"fg"Fkekgo dtg"fg"4239"tghtglc"wp"ucnfq"gp"nc u" Ewgpvcu" r qt" Rci ct" c" Eqtvq" Rnc|q" r qt" &" 8.745.722Q22" *Ugku" o knnqpgu" swkpkgpvqu" xgkpvkwtêu"o kn"swkpkgpvqu"r guqu"221322+"tghtglcpfq"wpc"xctkcekêp"fg"& 6.32;.:9;Q22" *ewcvtq"o knnqpgu"ekgpvq"pwgxg"o kn"pqxgekgpvqu"ugvgpvc"r guqu"221322"O OP+""tgur gevq"c" nq"tgr qtvcfq"eqp"gn"glgtekekq"4238O"

J CEKGPF C"RÓDNKEC1RCVTKO QPKQ"
"

EWGPVCU"	GLGTEKEKQ" HKUECN"4239"	GLGTEKEKQ" HKUECN"4238"
J CEKGPF C"RÓDNKEC1RCVTKO QPKQ"1 GPGTCFQ"	"	"
Tguwnvcf qu"f g"Glgtekekq"*cj qttq1F gucj qttq+"	2"	2"
Tguwnvcf q"f g"glgtekekqu"Cpvgtkqtgu"	95.798.2: : "	95.358.6; 2"
Vqvcn"f g"J cekgpf c" "Rđdnkec1Rcvtko qpkq"1 gpgtcf q"	**95.798.2: : "**	**95.358.6; 2"**
Tguwnvcf q"f gn"Glgtekekq"*Cj qttq1F gucj qttq+"	/4.536.224"	4.679: 85"

"
"
Nc"ewgpvc"f g"J cekgpf c"Rđdnkec1Rcvtko qpkq."tghnglc"wp"ucnf q"cn"53"f g"F kekgo dtg"f g"4239." nc"ecpvkf cf "f g"&"975.798.2: : 022"*Ugvgekgpvqu"ekpewgpvc"{ "vtgu"o kmqpgu"swkpkgpvqu" ugvgpvc"{ "ugku"o kn"qej gpvc"{ "qej q"r guqu"221322"O 0P+"swg"tgr tgugpvc"nc"cewo wncekcp" f g"tguwnvcf qu"f g"glgtekekqu"cpvgtkqtgu0"
"
Tguwnvcf q"f gn"Glgtekekq"*cj qttq1F gucj qttq+"cuekgpf g"c"nc"ecpvkf cf "f g"/4.536.224022" *o gpqu"f qu"o kmqpgu"vtguekgpvqu"ecvqteg"o kn"f qu"r guqu"221322"O 0P+0"
" "

KK+ PQVCU"CN"GUVCFQ"FG"CEVKXKFCFGU""
"

O wguvtc"gr"tguwnvcf q"f g"mcu"qr gtcekqpgu"f g"mc"gpvkf cf "eqttgur qpf kgpvg"cr"r gtkqf q"f gr"
3"f g"Gpgtq"cr"53"f g"F kekgo dtg"f g"4239."kpvgi tcf q"f g"mc"uki wkgpvg"hqto c<"
"

EWGPVCU"	GLGTEKEKQ"HKUECN" 4239"	GLGTEKEKQ" HKUEC"4238"
KPI TGUQU"["QVTQU"DGPGHKEKQU"	"	"
RCTVKEKRCEKQPGU."CRQTVCEKQPGU." VTCPUHGTGPEKCU."CUK PCEKQPGU." UWDUKFKQU"["QVTCU"C[WFCU"	57.; 78.926"	56.; 87.688"
VQVCN"FG"KPI TGUQU"["QVTQU"DGPGHKEKQU"	**57.; 78.926"**	**56.; 87.688"**
I CUVQU"["QVTCU"RGTFKFCU"	**"**	**"**
VTCUPHGTGPEKCU"KPVGTPCU"[" CUK PCEKQPGU"CN"UGEVQT"RWDNKEQ"	5: .492.928"	54.729.826"
C[WFCU"UQEKCNGU"	77; .982"	2"
QVTQU"I CUVQU"["RGTFKFCU" GZVTCQTFKPCTKCU"	**2"**	**2"**
VQVCN"FG"I CUVQU"["QVTCU"RGTFKFCU"	**5: .4: 2.928"**	**54.729.826"**
CJ QTTQ"PGVQ"FGN"GLGTEKEKQ"	**/ 4.536.224"**	**4.679.: 85"**

"

Kpi tguqu"{ "Qvtqu"Dgpgh kekqu""
"

Nqu"kpi tguqu"eqttgur qpf gp"c"mqu"tgewtuqu"tgecwf cf qu"eqttgur qpf kgpvg"cr"r gtkqf q"
f gr"3Â"f g" Gpgtq" cr"53" f g" F kekgo dtg" 4239." gr"ewcr"cuekgpf g" c" wp" ko r qtvg" f g""
& 57.; 78.926022" *Vtgkpvc" { " ekpeq" o kmqpgu" pqxgekgpvqu" ekpewgpvc" { " ugku" o ku"
ugvgekgpvqu" ewcvtq" r guqu" 221322" O 0P+" tgewtuqu" swg" hwgtqp" eqo r tqo gvkf qu" { "
f gxgpi cf qu"f wtcpvg"gr"r gtkqf q"f gr"glgtekekq"42390"
"

I cuvqu"{ "Qvtcu"Rĉtf kf cu"
Gr"twdtq"f g"I cuvqu"{ "Qvtcu"Rĉtf kf cu."eqttgur qpf gp"c"mq"f gxgpi cf q"r qt"mc"Gpvkf cf "
f wtcpvg"gr"r gtkqf q"f gr"3Â"f g"Gpgtq"cr"53"f g"F kekgo dtg"4239"r qt"mc"ecpvkf cf "f g<"
& 5: .4: 2.928022"*Vtgkpvc"{ "qej q"o kmqpgu"f quekgpvqu"qej gpvc"o kr"ugvgekgpvqu"ugku"
r guqu"221322"O 0P+"kpvgi tcf q"f g"mc"uki wkgpvg"o cpgtc<"
"
"

GOBIERNO DEL ESTADO
DE OAXACA

Vtcpuhgtgpekcu."Cuki pcekqpgu."UwduKf kqu"{ "Qvtcu"C{ wf cuO"

c+ Vtcpuhgtgpekcu"Kpvgtpcu"{ "Cuki pcekqpgu"cn"Ugevqt"Rûdnkeq."tghnglc"wp"ucnfq"fg" & 5: .492.928" *Vtgkpvc" { " ekpeq" o knnqpgu" pqxgekgpvqu" ekpewgpvc" { " ugku" o kn" ugvgekgpvqu"ewcvtq"r guqu"22 1322"O 0P0+"eqttgur qpf kgpvg"c"tgewtuqu"swg"hwgtqp" eqo r tqo gvkf qu"{ "f gxgpi cf qu"gp"nqu"twdtqu"f g<"Ugtxkekqu"r gtuqpcngu."O cvgtkcngu" { "Uwo kpkuvtqu."Ugtxkekqu"I gpgtcngu"f wtcpvg"gn"r gtkqf q<"f gn"3Â"f g"Gpgtq"cn"53"f g" Fkekgo dtg"4239O"

UwduKf kqu"{ "Uwdxgpekqpgu"

d+ C{ wf cu"Uqekcngu"c"r gtuqpcu"tghnglc"wp"ucnfq"r qt"nc"ecpvkf cf"f g"&"77; .982022" *Swkpkgpvqu"ekpewgpvc"{ "pwgxg"o kn"ugvgekgpvqu"ugugpvc"221322"O 0P0+"tgewtuqu" swg"hwgtqp"eqo r tqo gvkf qu"{ "f gxgpi cf qu"f wtcpvg"gn"r gtkqf q"f gn"23"f g"gpgtq"cn" 52"f g"Fkekgo dtg"f gn"4239O"Gp"dgpghkekq"c"nqu"uvuvctkqu"f g"dgequ"tgewtuqu" geqpço kequ."eqp"nc"hkpcnkf cf"f g"r tqo qxgt"gn"ugi wko kgpvq"f g"uwu"vtcvco kgpvqu" o ôf kequO"

Cj qttq"P gvq"f gn"Glgtekekq"

Gp"gn"Guvcf q"f g"Cevkxkf cf gu"gp"gn"r gtkqf q"eqo r tgpf kf q"f gn"23"f g"Gpgtq"cn"53"f g" Fkekgo dtg"f gn"4239."tghnglc"wp"Cj qttq"P gvq"f gn"Glgtekekq"r qt"nc"ecpvkf cf"f g"/ 4.536.224022"*o gpqu"f qu"o knnqpgu"vtguekgpvqu"ecvqteg"o kn"f qu"r guqu"221322" O 0P0+0"

4to. Reporte Trimestral Enero – Diciembre del ejercicio 2017

KKK+ PQVCU"CN"GUVCFQ"FG"XCTKCEKQP"GP"NC"JCEKGPFC"RÓDNKEC"

Xctkcekqpgu"fg"nc"jcekgpfc"Rčdnkec1Rcvtkoqpkq"Pgvq"fgn"glgtekekq"
Jcekgpfc"Rčdnkec1"Rcvtkoqpkq"igpgtcfq"
Tguwnvcfqu"fg"Glgtekekqu"Cpvgtkqtgu"

Gn"crctvcfq"fg"Jcekgpfc"Rčdnkec1Rcvtkoqpkq"igpgtcfq."gp"gn"rgtkqfq"fgn"23"fg" Gpgtq"cn"53"fg"Fkekgodtg"fgn"4239."cuekgpfg"c"nc"ecpvkfcf"fg"&"82.442.677022" *Ugugpvc"okmqpgu"fquekgpvqu"xgkpvg"okn"ewcvtqekgpvqu"ekpewgpvc"{"ekpeq"rguqu" 221322"OP+"kpvgitcpfqug"fg"nc"uki wkgpvg"ocpgtc<"

TWDTQ"	XCTKCEKQPGU"
Jcekgpfc"Rčdnkec1Rcvtkoqpkq"Pgvq"Hkpcn"fgn"Glgtekekq" 4238"	596.:89"
"	"
Tguwnvcfqu"fg"Glgtekekqu"Cpvgtkqtgu"	2"
"	"
Ucnfq" Pgvq" gp" nc" Jcekgpfc" Rčdnkec1Rcvtkoqpkq" 4239"	**82.442.677"**

PQVCU"CN"GUVCFQ"FG"HNWLQU"FG"GHGEVKXQ"

Ghgevkxq"{"gswkxcngpvgu"

30 Cpκnkuku"fg"ucnfq"gp"nc"ewgpvc"fg"Ghgevkxq"{"Gswkxcngpvgu<"

EQPEGRVQ"	GLGTEKEKQ" HKUECN"4239"	GLGTEKEKQ" HKUECN"4238"
Ghgevkxqu"gp"Dcpequ"/"Vguqtgtc"	72.222"	72.222"
Ghgevkxqu"gp"Dcpequ"/"Fgrgpfgpekcu"	4.364.977"	4.6;9.684"
Kpxgtukqpgu"vgorqtcngu"*jcuvc"5"ogugu+"	2"	2"
Hqpfqu"eqp"chgevcekôp"gurgekhkec"	2"	2"
Fgrôukvqu"fg"hqpfqu"fg"vgtegtqu"{"qvtqu""	2"	2"
Vqvcn"fg"Ghgevkxqu"{"Gswkxcngpvgu"	4.3;4.977"	4.769.684"

40 Eqpeknkcekôp"fg"nqu"Hnwlqu"fg"Ghgevkxq"Pgvqu"fg"ncu"Cevkxkfcfgu"fg"Qrgtcekôp"{"nc" ewgpvc"fg"Cjqttq1Fguchqttqnnq"cpvgu"fg"Tgdtqu"Gzvtcqtfkpctkqu0"

"

EQPEGRVQ"	GLGTEHEKQ" HKUECN"429"	GLGTEHEKQ" HKUEC"4238"
Cjqttq1Fgucjqttq" cpvgu" fg" twdtqu" Gzvtcqtfkpctkqu"	"	"
Oqxkokgpvqu"fg"rctvkfc'"*q"twdtqu+"swg"pq"chgevcp" crhghgevkxq"	2"	2"
Fgrtgekcekćp"	2"	2"
Cotvkcekćp"	2"	2"
Kpetgogpvqu'gp'ncu'rtqxkukqpgu"	2"	2"
Kpetgogpvq" gp" kpxgtukqpgu" rtqfwekfq" rqt" tgxcnwcekćp'"	2"	2"
Icpcpekc1rćtfkfc"gp"xgpvc"fg"rtqrkgfcf."rnctvc"{" gswkrq"	2"	2"
Kpetgogpvq"gp"ewgpvcu'rqt"eqdtct"	2"	2"
Rctvkfcu'gzvtcqtfkpctkcu"	2"	2"

"

" "

Eqpekdkcekcp"gpvg"nqu"Kpi tguqu"Rtguwr wguvctkqu"{ "Eqpvcdnqu"

Eqttgur qpf kgpvg"f g"23"f g"Gpgtq"cn"53"f g"Fkekgo dtg"f gn"4239"

*Rguqu+"

30"Vqvcn"f g"gi tguqu"*r tguwr wguvctkqu+"	&"""""5: .492.928"

4""O cu"Kpi tguqu"Eqpvcdnqu"pq"Rtguwr wguvctkqu"	"	"
Kpetgo gpvq"r qt"xctkcekcp"f g"kpxgpvctkqu""	"	
F kuo kpwekcp" f gn"gzeguq" f g" guvlo cekqpgu" r qt" r ctf kf c" q" f gvgtkqtq" w" qdugnuegpekc"	"	
F kuo kpwekcp"f gn"gzeguq"f g"r tqxkukqpgu""	"	
Qvtqu"kpi tguqu"{ "dgpgHkekqu"xctkqu"	"	
Qvtqu"Kpi tguqu"Eqpvcdnqu"pq"Rtguwr wguvctkqu""	"	

5""O gpqu"kpi tguqu"r tguwr wguvctkqu"pq"eqpvcdnqu"	"	&"""""""2"
Rtqf wevq"f g"ecr kvcn	"	
Cr tqxgej co kgpvq"ecr kvcn	"	
Kpi tguqu"f gtkxcf qu"f g"hkpcpekco kgpvqu"	"	
Qvtqu"Kpi tguqu"r tguwr wguvctkqu"pq"eqpvcdnqu""	"	
"	"	

" " "

6""I cuvqu"Eqpvcdnqu"*6?3-4-5+"	&"""""5: .492.928"

"

" "

Eqpekmcekc'p"gpvtg"mqu"Gi tguqu"Rtguwr wguvctkqu"{ "mqu"I cuvqu"Eqpvcdmgu"
Eqttgur qpf kgpvg"f g""23"f g"Gpgtq"cn"53"f g"F kekgo dtg"f gn"4239"
*Rguqu+"

30"Vqvcn"f g"gi tguqu"*r tguwr wguvctkqu+"	&""""""""5: .492.928"
40"O gpqu"gi tguqu"r tguwr wguvctkqu"eqpvcdmgu"	"&""""""""""4.536.224"

O qdkmctkq"{ "gswkr q"f g"cf o kpkuvtcekc'p"	"
O qdkmctkq"{ "gswkr q"gf wecekqpcn"{ "tgetgcvkxq"	"
Gswkr q"g"kpuvtwo gpvcn"o ĉf keq"{ "f g"mcdqtcvqtkq"	"
Xgj ¢ewmqu"{ "gswkr qu"f g"vtcpur qtvg"	"
Gswkr q"f g"f ghgpuc"{ "ugi wtkf cf "	"
O cswkpctkc."qvtqu"gswkr qu"{ "j gttco kgpvcu"	"
Cevkxqu"Dkqmci kequ"	"
Dkgpgu"kpo wgdmgu"	"
Cevkxqu"kpvcpi kdmgu"	"
Qdtc"r đdmkec'gp"dkgpgu"r tqr kqu"	"
Ceekqpgu"{ "r ctvkekr cekqpgu"f gn"ecr kvcn"	"
Eqo r tc"f g"v¢wmqu"{ "xcmqtgu"	"
Kpxgtukqpgu" gp" hkf gkeqo kuqu." o cpf cvqu" { " qvtqu" cpkmqi qu"	"
Rtqxkukqpgu"r ctc"eqpvkpi gpekcu"{ "qvtcu"gtqi cekqpgu" gur gekcmgu"	"
Co qtvk¢ cekc'p"f g"mc"f gwf c"r đdmkec"	"
Cf gwf qu"f g"glgtekekqu"hkuecmgu"cpvgtkqtgu"*CF GHCU+"	"
Qvtqu"gi tguqu"Rtguwr wguvcmgu"pq"Eqpvcdmgu"	$ 2,314,002"

50"O ku"I cuvqu"Eqpvcdmgu"P q"Rtguwr wguvcmgu"	"	"
Guvko cekqpgu."f gr tgekcekc'p."f gvgtkqtqu."qduqmgpekc.{ " co qtvk¢ cekc'p"	"	
Rtqxkukqpgu"	"	
F kuo kpwekc'p"f g"kpxgpvctkqu"	"	
Cwo gpvq" r qt" kpuwhekgpekc" f g" guvko cekqpgu" r qt" r ĉtf kf c"q"f gvgtkqtq"{ "qduqmgpekc"	"	
Cwo gpvq"r qt"kpuwhekgpekc"f g"r tqxkukqpgu"	"	
Qvtqu"I cuvqu"	"	
Qvtqu"I cuvqu"Eqpvcdmgu"P q"Rtguwr wguvcmgu"	"	

60"Vqvcn"I cuvqu"Eqpvcdmgu"*6-3-4-5+"	&""""""57.; 78.926"

"

" "

PQVCU"FG"O GO QTKC"*EWGPVCU"FG"QTFGP+"

"

Gp"mqu"guvcf qu"hkpcpekgtqu"f g"mc"Wpkxgtukf cf "Vgepqmci kec"f g"mqu"Xcmgu"Egpvtcmgu"f g" Qczcec"ug"gpewgpvtcp"mcu"ewgpvcu"f g"Qtf gp"Eqpvcdmgu"{ "Rtguwr wguvctkc"mcu"ewcmgu" ug"f gui mqucp"c"eqpvkpwcekcp<"

"

Gp"mcu"ewgpvcu"f g"qtf gp"eqpvcdmgu"s wg"tgr tgugpvcp"gn"kpi tguq."guvc"mcu"ewgpvcu" **64432"**Vtcpuhgtgpekcu"kpvgtpcu"{ "cuki pcekqpgu"cn"Ugevqt"Rwdmeq""eqp"wp"ucmi q"f g" **& 57.; 78.926**" " *" Vtgkpvc" { " ekpeq" o kmqpgu" pqxgekgpvqu" ekpewgpvc" { " ugku" o kn" ugvgekgpvqu"ewcvtq"r guqu"221322"O 0P+"eqttgur qpf kgpvg"c"mqu"o qpvqu"uqmekvcf qu"gp" ENEbu"r ctc"i cuvqu"f g"mc"wpkxgtukf cf ."eqo q"uqp"Ugtxkekqu"Rgtuqpcmgu."O cvgtkcmgu"{ " Uwo kpkuvtqu."Ugtxkekqu"I gpgtcmgu0"

"

"

74332"Cuki pcekcp"cn"Ugevqt"Rwdmeq"r qt"**&"59.932.; 68**"*Vtgkpvc"{ "ukgvg"o kmqpgu" ugvgekgpvqu"f kg| "o kn"pqxgekgpvqu"ewctgpvc"{ "ugku"r guqu"221322O 0P+"'s wg"gu"mc"uwo c" f g" mq" uqmekvcf q" gp" ENE.u" r ctc" i cuvqu" f g" mc" wpkxgtukf cf ." eqo q" uqp" ugtxkekqu" r gtuqpcmgu."o cvgtkcmgu"{ "uwo kpkuvtqu."cf s wkukekcp"f g"cevkxqu"'{ "ugtxkekqu"i gpgtcmgu0"

"

74642" Dgecu" r qt" **&" 77; .982**" *S wkpkgpvqu" ekpewgpvc" { " pwgxg" o kn" ugvgekgpvqu" ugugpvc"{ "r guqu"221322O 0P+"'s wg"gu"mc"uwo c"f g"mq"uqmekvcf q"gp"ENE.u"r ctc"r ci q"f g" dgecu"c"cnwo pqu"f g"mc"Wpkxgtukf cf "Vgepqmci kec"f g"mqu"Xcmgu"Egpvtcmgu"f g"Qczcec0"

"

"

Gp"guvcu"ewgpvcu"f g"Qtf gp"ug"eqpukf gtc"'wp"Cj qttq"P gvq"f gn"Glgtekekq."eqpukf gtcpf q" mqu"Gi tguqu"r qt"wp"o qpvq"f g<"/& 4.536.224022."guvc"ecpvkf cf "gu"mc"f kmgtgpekc"f g"mcu"' uwdewgpvcu"cpvgu"o gpekqpcf cu0"

"

" "

" "

GOBIERNO DEL ESTADO
DE OAXACA

P QVCU"F G"I GUVKÉ P"CF O KP KUVTCVKXC"

30 Kpvtqf weekḋp<"

Nqu"guvcf qu"Hkpcpekgtqu"f g"mqu"gpvgu"r ḋdrkequ."r tqxggp"f g"kphqto cekḋp"hkpcpekgtc"c" mqu"r tkpekr cmgu"wuwctkqu"f g"nc"o kuo c."cn"Eqpi tguq"{ "c"mqu"ekwf cf cpqu0"

Gn"qdlgvkxq"f gn"r tgugpvg"f qewo gpvq"gu"nc"tgxgncekḋp"f gn"eqpvgzvq"{ "f g"mqu"cur gevqu" geqpḋo kequ/hkpcpekgtqu" o ku" tgngxcpvgu" swg" kphnw{ gtqp" gp" ncu" f gekukqpgu" f gn" r gtkqf q<"f gn"3"f g"gpgtq"cn"53"f g"F kekgo dtg"f g"4239."{ "f gdgtkcp"ugt"eqpukf gtcf qu"gp"nc" gncdqtcekḋp"f g"mqu"guvcf qu"hkpcpekgtqu"r ctc"nc"o c{ qt"eqo r tgpukḋp"f g"mqu"o kuo qu"{ " uwu"r ctvkewnctgu0"

F g"guvc"o cpgtc."ug"kphqto c"{ "gzr nkec"nc"tgur wguvc"f gn"i qdkgtpq"c"ncu"eqpf kekqpgu" tgncekqpcf cu"eqp"nc"kphqto cekḋp"hkpcpekgtc"f g"ecf c"r gtkqf q"f g"i guvkḋp<"cf go ku."f g" gzr qpgt"cs wgmcu"r qnkvkecu"s wg"r qf tkcp"chgevct"nc"vqo c"f g"f gekukqpgu"gp"r gtkqf qu" r quvgtkqtgu0"

40 Rcpqtco c"Geqpḋo keq"{ "Hkpcpekgtq<"

Cn"f gn"3"f g"gpgtq"cn"53"f g"F kekgo dtg"f g"4239."ug"mg"cr twgdc"wp"r tguwr wguvq"f g" gi tguqu"r ctc"gn"glgtekekq"hkuecn"4239."wp"r tguwr wguvq"cwvqtk| cf q"f g"&"54.589.64: 0"22"" *Vtgkpvc"{ "f qu"o knnqpgu"vtguekgpvqu"ugugpvc"{ "ukgvg"o kn"ewcvtqekgpvqu"xgkpvkqej q" r guqu"22132+"eqp"hwpf co gpvq"gp"nc"Ng{ "Qti cpkec"f gn"Rqf gt"Glgewvkxq"f gn"Guvcf q"f g" Qczcec"{ "gn"F getgvq"f gn"Rtguwr wguvq"f g"Gi tguqu"f gn"Guvcf q"f g"Qczcec."o kuo q"s wg" ug"gpewgpvtc"f kuvtkdwkf q"eqphqto g"c"nc"guvtwewtc"r tqi tco cvkec"r tgugpvcf c"gp"gn" Rtqi tco c"Qr gtcvkxq"Cpwcn"*RQC+0"

F cpf q"ugi wko kgpvq."c"mq"cpvgtkqt."f wtcpvg"gn"r gtkqf q"f gn"z3"f g"gpgtq"cn"53"f g" F kekgo dtg"f g"4239."ug"tgcnk| ctqp"xctkqu"o qxko kgpvqu"r tguwr wguvcmgu"r ctc"mqi tct"{ " tghqt| ct" o gvcu" r tqi tco cf cu<" uqmkekvcpf q" wpc" cf gewcekḋp" r tguwr wguvctkc" f g" vtcur cuq"Kpvgtkpuvkwwekqpcn"*Co r nkcekḋp+"r qt"wp"ko r qtvg"f g"&"5.72; .284022"*Vtgu" o knnqpgu"s wkpkgpvqu"pwgxg"o kn"ugugpvc"{ "f qu"r guqu"221322"O 0P +"gp"dcug"cn"Ctvewnq" Uḉr vko q"Vtcpukvqtkq"{ "cn"Cpgzq": "f gn"F getgvq"f g"r tguwr wguvq"f g"Gi tguqu"{ "ug" tgcnk| ċ"gn"tgr ncpvgco kgpvq"f g"ncu"cevkxkf cf gu"{ "o gvcu"c"nc"guvtwewtc"r tqi tco cvkec0"

4to. Reporte Trimestral Enero – Diciembre del ejercicio 2017

GOBIERNO DEL ESTADO
DE OAXACA

Oaxaca JUNTOS CONSTRUIMOS EL CAMBIO · Gobierno del Estado · UTVCO Universidad Tecnológica de los Valles Centrales de Oaxaca

50 Cwvqtk| cekċp"g"Jkuvqtkc0"

c+ Hgej c"f g"etgcekċp"f gn"gpvg0"

Eqp"hgej c"xgkpvkuklgvg"f g"pqxkgo dtg"f gn"cÔq"f qu"o kn"pwgxg."ug"hkto c"gn"f getgvq"f g" etgcekċp"f g"nc"Wpkxgtukf cf "Vgepqnři kec"f g"nqu"Xcnngu"egpvtcngu"f g"Qczcec."{ "ug" r wdnkec"guvg"o kuo q"f getgvq"gp"gn"Fkctkq"Qhkekcn"f g"hgej c"34"f g"Fkekgo dtg"f g"422; 0" Ug"etgc"nc"Wpkxgtukf cf "Vgepqnři kec"f g"nqu"Xcnngu"Egpvtcngu"f g"Qczcec."eqo q"wp" qti cpkuo q" r đdnkeq" f guegpvtcnk| cf q" f gn" I qdkgtpq" f gn" guvcf q" f g" Qczcec." eqp" r gtuqpcnkf cf " lwtłf kec" { " r cvtko qpkq" r tqr kqu." eqp" f qo kekkq" uqekcn" gp" Cxgpkf c" Wpkxgtukf cf " u1p." gp" gn" O wpkekr kq" f g" Ucp" Rcdnq" J wkzvgr ge." \ko cvnkp." Guvcf q" f g" Qczcec="hqto cpf q"r ctvg"f gn"Ukuvgo c"f g"Gf wecekċp"Uwr gtkqt"f gn"Guvcf q"f g"Qczcec"{ "" cf qr vc" gn" o qf gnq" gf wecvkxq" f gn" Uwdukuvgo c" Pcekqpcn" f g" Wpkxgtukf cf gu" Vgepqnři kecu." eqp" cr gi q" c" ncu" pqto cu." r qnłvkecu" { " nkpgco kgpvqu" guvcdngekf qu" f g" eqo đp" cewgtf q" gpvtg" ncu" cwvqtkf cf gu" gf wecvkxcu" Guvcvcn" { "Hgf gtcn0"

60 Qti cpk| cekċp"{ "Qdlgvq"Uqekcn"

c+ Qdlgvq""Uqekcn<"

F g"cewgtf q"cn"ctvłewnq"f g"uw"f getgvq"f g"etgcekċp"Nc"Wpkxgtukf cf "Vgepqnři kec"f g"nqu" Xcnngu"Egpvtcngu"Vkgpg"r qt"qdlgvq<"

KO Qhtgegt"r tqi tco cu"eqtvqu"f g"Gf wecekċp"Uwr gtkqt."f g"pkxgn"VUWO""f g"f qu"cÔqu." eqp"ncu"ectcevgtłuvkecu"f g"kpvgpukf cf ."r gtvkpgpekc."hngzkdknkf cf "{ "ecnkf cf 0"

KKO Hqto ct." c" r ctvkt" f g" gi tgucf qu" f gn" dcej knngtcvq." Vêepkequ" Uwr gtkqtgu" Wpkxgtukvctkqu" cr vqu" r ctc" nc" cr nkecekċp" f g" eqpqeko kgpvqu" { " nc" uqnwekċp" f g" r tqdngo cu" eqp" wp" ugpvkf q" f g" kppqxcekċp" gp" nc" kpeqtr qtcekċp" f g" nqu" cxcpegu" ekgpvłhkequ" { "vgepqnři kequ="

KKKO Qhtgegt"r tqi tco cu""f g"eqpvkpwkf cf "f g"guwf kqu"r ctc"uwu"gi tgucf qu"{ ""r ctc" Gi tgucf qu"f g"P kxgn"Vêepkeq"Uwr gtkqt"Wpkxgtukvctkq"q"Rtqhgukqpcn"Cuqekcf q"f g" qvtcu" Kpuvkvwekqpgu" f g" Gf wecekċp" Uwr gtkqt." s wg" r gto kvcp" c" nqu" guwf kcpvgu" cnecp| ct"nqu"pkxgngu"cecf êo kequ"f g"Kpi gpkgtc"{ 1q"nkegpekcvwtc0""

KXO F gucttqnnct" r tqi tco cu" f g" cr q{ q" vêepkeq" gp" dgpghkekq" f g" nc" eqo wpkf cf " Wpkxgtukvctkc="

XO Rtqo qxgt"nc"ewnvwtc"ekgpvłhkeq"{ "vgepqnři kec={ "

XKO Fguecttqmct"ncu"hwpekqpgu"fg"xkpewncekóp"eqp"nqu"ugevqtgu"rtqfwevkxqu."rtkxcfqu"{"uqekcngu"c"pkxgn"nqecn."pcekqpcn"g"kpvgtpcekqpcn.""rctc"eqpvtkdwkt"cn"fguctqnnq"vgepqnói keq"{"uqekcn"fg"nc"eqo wpkfcf"Wpkxgtukvctkc0

d+ Rtkpekrcn"Cevkxkfcf<"

Nc"rtkpekrcn"cevkxkfcf"fg"nc"Wpkxgtukfcf"Vgepqnói kec"fg"nqu"Xcnngu"Egpvtcngu"gu"rtguvct"ugtxkekqu"gfwecvkxqu"fg"pkxgn"uwrgtkqt="guvcpfq"gp"wp"tcpi q gp""lwtkufkeekqp"eqo q"Qti cpkuo q" Rïdnkeq" Fguegpvtcnk cfq" fgn"I qdkgtpq" fgn"Guvcfq" eqp" rgtuqpcnkfcf" Lwtkfkec"{"Rcvtko qpkq"Rtqrkq0

e+ Glgtekekq"Hkuecn<"

4239"Rgtuqpc"o qtcn"eqp"hkpgu"pq"nwetcvkxqu"

f+ Tci ko gp"Lwtkfkeq<"

Nc"Wpkxgtukfcf"Vgepqnói kec"fg"nqu"Xcnngu"Egpvtcngu"fg"Qczcec""gu"wp"Qti cpkuo q" Rïdnkeq"Fguegpvtcnk cfq"fg"ectcevgt"Guvcvcn"{"ug"tki g"rqt"wp"eqplwpvq"fg"ng{gu"{"pqto cu"swg"ug"gpnkuvcp"c"eqpvkpwcekóp0

KO CTEQ"LWTKFKEQ"HGFGTCN"

- Eqpuvkvwekóp"Rqnkvkec"fg"nqu"Guvcfqu"Wpkfqu"O gzkecpqu"
- Ng{"I gpgtcn"fg"Eqpvcdknkfcf"I wdgtpco gpvcn"
- Ng{"fg"Rtguwr wguvq"{"Tgur qpucdknkfcf"J cegpfctkc"
- Ng{"fg"Eqqtfkpcekóp"Hkuecn"
- Ng{"fg"Hkuecnk cekóp"{"Tgpfkekóp"fg"Ewgpvcu"fg"nc"Hgfgtcekóp"
- Ng{"Hgfgtcn"fg"Vtcpurctgpekc"{"Ceeguq"c"nc"Kphqto cekóp"Rïdnkec"
- Ng{"fg"Kpi tguqu"fg"nc"Hgfgtcekóp"
- Ng{"fg"Cfswkukekqpgu"fgn"Ugevqt"Rïdnkeq"
- Ng{"Hgfgtcn"fgn"Vtcdclq"
- Eófki q"Hkuecn"fg"nc"Hgfgtcekóp"
- Ng{"fgn"Ko r wguvq"Uqdtg"nc"Tgpvc"
- Rtguwr wguvq"fg"Gi tguqu"fg"nc"Hgfgtcekóp"

GOBIERNO DEL ESTADO
DE OAXACA

KKO CTEQ"LWTKF KEQ"GUVCVCN"

- Eqpuvkvwekôp"Rqnîvkec"f gn"Guvcf q"Nkdtg"{ "Uqdgtcpq"f g"Qczcec"
- Ng{ "f g"Rncpgcekôp"f gn"Guvcf q"f g"Qczcec"
- Ng{ "Qti ¶pkec"f gn"Rqf gt"Glgewvkxq"f gn"Guvcf q"f g"Qczcec"
- Ng{ "f g"Eqqtf kpcekôp"Hkuecn"r ctc"gn"Guvcf q"f g"Qczcec"
- Ng{ " f g" Vtcpur ctgpekc" { " Ceeguq" c" nc" Kphqto cekôp" Rûdnkec" r ctc" gn" Guvcf q" f g" Qczcec"
- Ng{ "r ctc"Cf o kpkuvtct"Tgewtuqu"Rûdnkequ"{ "Ugtxkekqu"f gn"Guvcf q"f g"Qczcec"
- Ng{ "f g"Hkuecnk cekôp"Uwr gtkqt"r ctc"gn"Guvcf q"f g"Qczcec"
- F getgvq"f g"Rtguwr wguvq"f g"Gi tguqu"f gn"Guvcf q"f g"Qczcec"
- Eôf ki q"Hkuecn"r ctc"gn"Guvcf q"f g"Qczcec"
- Ng{ "Guvcvcn"f g"Rtguwr wguvq"{ "Tgur qpucdknkf cf "J cegpf ctkc"
- Ng{ "f g"Gpvkf cf gu"Rctcguvcvcngu"f gn"Guvcf q"f g"Qczcec"
- Ng{ "f g"Kpi tguqu"f gn"Guvcf q"f g"Qczcec"
- Ng{ "f g"Ctej kxqu"f gn"Guvcf q"f g"Qczcec"
- Tgi ncog pvq"f g"nc"Ng{ "Guvcvcn"f gn"Rtguwr wguvq"{ "Tgur qpucdknkf cf "J cegpf ctkc"
- Ng{ "Guvcvcn"f g"F gtgej qu"

Eqpukf gtcekqpgu"Hkuecngu"f gn"gpvg<"tgxgncT"gn"Vkr q"f g"eqpvtkdwekqpgu"s wg"guvê"qdnki cf q" c"r ci ct"q"tgvgpgtO"

F gpvtq"f g"ncu"qdnki cekqpgu"s wg"ug"Vkgpg"eqo q"kpuvkvwekôp"uqp"ncu"uki wkgpvgu<"

- Rtgugpvct"nc"f genctcekôp"{ "r ci q"r tqxkukqpcn"o gpuwcn"f g"tgvgpekqpgu"f g"Ko r wguvq" uqdtg"nc"Tgpvc"*KUT+"f g"uwgnf qu"{ "ucnctkquO"
- Rtgugpvct" nc" f genctcekôp" cpwcn"f qpf g" ug" kphqto c" uqdtg" ncu" tgvgpekqpgu" f g" nqu" vtcdclcf qtgu"s wg"tgekdkgtqp"uwgnf qu"{ "ucnctkquO"
- Tgcnk ct"nc""f gvgto kpcekôp"f gn"ko r wguvq"uqdtg"gtqi cekqpgu"r qt"tgo wpgtcekôp"cn" vtcdclq"f gn"r gtuqpcn"*5' "uqdtg"pôo kpc+"
- Rtgugpvcekôp"{ "gn"r ci q"f g"egf wncu"f g"KO UU"TEX"g"Kphqpcxkv"f g"nqu"vtcdclcf qtgu" f g"nc"kpuvkvwekôpO"

Nc"guvtwewtc"qti cpk cekqpcn"dcukec"gp"nc"s wg"ug"gpewgpvtc"gu"nc"gvcr c"D"s wg"o ctec"nc" EI VW{ RO"
Nqu"ôti cpqu"f g"Cwvqtkf cf "f g"nc"Wpkxgtukf cf "Vgepqnôi kec"f g"nqu"Xcnngu"Egpvtcngu"f g" Qczcec."uqp<"

- Wp"eqpuglq"f ktgevkxq"{ ""
- Gn"tgevqtO"

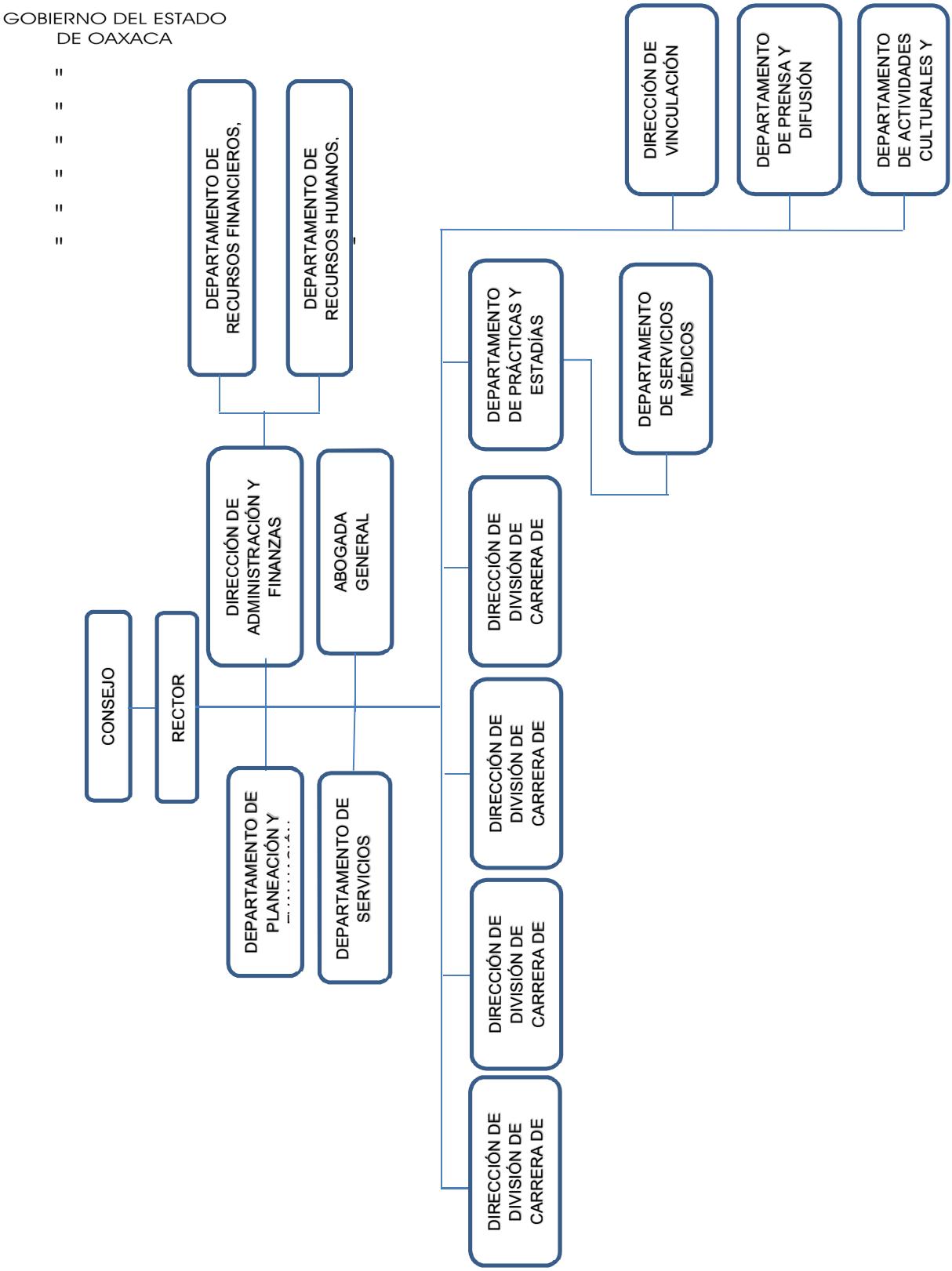
CONSEJO
RECTOR
DIRECCIÓN DE ADMINISTRACIÓN Y FINANZAS
ABOGADA GENERAL
DEPARTAMENTO DE RECURSOS FINANCIEROS,
DEPARTAMENTO DE RECURSOS HUMANOS,
DEPARTAMENTO DE PLANEACIÓN Y
DEPARTAMENTO DE SERVICIOS
DIRECCIÓN DE VINCULACIÓN
DEPARTAMENTO DE PRENSA Y DIFUSIÓN
DEPARTAMENTO DE ACTIVIDADES CULTURALES Y
DEPARTAMENTO DE PRÁCTICAS Y ESTADÍAS
DEPARTAMENTO DE SERVICIOS MÉDICOS
DIRECCIÓN DE DIVISIÓN DE CARRERA DE
DIRECCIÓN DE DIVISIÓN DE CARRERA DE
DIRECCIÓN DE DIVISIÓN DE CARRERA DE
DIRECCIÓN DE DIVISIÓN DE CARRERA DE

70 Dcugu"f g"r tgr ctcekċp"f g"nqu"Guvcf qu"Hkpcpekgtqu0"

Tgur gevq"c"guvg"r wpvq"ug"kphqto c<"

c+ Nqu"guvcf qu"Hkpcpekgtqu"ug"j cp"tgcnk|cf q"gp"dcug"c"nq"s wg"guvcdngeg"nc"EQPCE""{ "c"nc"Ng{"I gpgtcn"f g"Eqpvcdknkf cf "I wdgtpco gpvcn."cuk"o kuo q"ug"dcucp"gp"ncu"f kur qukekqpgu" ngi cngu" crnkecdngu" r ctc" " ncu" kpuvkwekqpgu" f gn" ugevqt" f guegpvtcnk|cf qu0"

d+ Nc"pqto cvkxkf cf "crnkecf c"r ctc"gn"tgeqpqeko kgpvq."xcnwcekċp"{ "tgxgncekċp"f g"nqu"f kuvkpvqu"twdtqu"f g"nc"kphqto cekċp"hkpcpekgtc."cuk"eqo q"ncu"dcugu"f g"o gf kekċp"wvknk|cf cu"r ctc"nc"gncdqtcekċp"f g"nqu"guvcf qu"hkpcpekgtqu="r qt"glgo r nq<"equvq"j kuvċtkeq."xcnqtcekċp."xcnqt"tc|qpcdng."xcnqt"f g"tgewr gtcekċp"q"ewcnswkgt"qvtq"o ċvqf q"go r ngcf q"{ "nqu"etkvgtkqu"f g"crnkecekċp"f g"nqu"o kuo qu0"

Ug"crnkeq"f wtcpvg"gn"r gtkqf q"f g"gpgtq"c"f kekgo dtg"4239"{ "nc"pqto cvkxkf cf "xki gpvg" r ctc" gn" tgeqpqeko kgpvq." xcnwcekċp" { " tgxgncekċp" f g" nqu" f kuvkpvqu" twdtqu" f g" nc" kphqto cekċp" Hkpcpekgtc." cuk" eqo q" ncu" dcugu" f g" o gf kekċp<" xcnqt" f g" tgcnk|cekċp." tgur gvcpf q"gp"gn"vqvcn"f g"ncu"qr gtcekqpgu"uw"equvq"j kuvċtkeq0"

e+ Rquwncf qu"dcukequ0"

Nqu"go kvkf qu"r qt"gn"EQPCE<"
30 Uwuvcpekc"Geqpċo kec"
40 Gpvgu"Rđdnkequ"
50 Gzkuvgpekc"Rgto cpgpvg"
60 Tgxgncekċp"Uwhkekgpvg"
70 Ko r qtvcpekc"Tgncvkxc"
80 Tgi kuvtq"g"Kpvgi tcekċp"Rtguwr wguvctkc""
90 Eqpuqnkf cekċp"f g"Kphqto cekċp"hkpcpekgtc"
: 0 F gxgpi q"Eqpvcdng"
; 0 Xcnwcekċp""
320F wcnkf cf "Geqpċo kec""
330Eqpukuvgpekc"

f + Gp"tgncekċp"eqp"nc"Pqto cvkxkf cf "Uwr ngvqtkc."ug"cr nkecp"ncu"r gto kvkf cu"r qt"gn" EQPCE0"

0"

g+ Rctc"rcu"gpvkfcfgu"swg"rqt"rtko gtc"xgl "guvâp"ko rmgo gpvcpfq"gn"dcug"fgxgpi cfq"
fg"tewgtfq"c"rc"NVg{ "fg"Eqpvcdkkfcf."fgdgtkp<"
/Tgxgmct"rcu"pwgxcu"rqtukecu"fg"tgeqpqeko kgpvq<"
Fg"tewgtfq"c"rq"guvcdmgekfq"rqt"gn"EQPCEO"
kP I TGUQU"
"
Fgxgpi cfqØ"Ewcpfq"gzkuvc"lwtfkeco gpvg"gn"fgtgej q"crleqdtqO"
TgecwfcfqØ"Ewcpfq"gzkuvg"gn"eqdtq"gp"ghgevkxq"q"ewcrswkgt"qvtq"o gfkq"fg"rci q"
"
GI TGUQU"
"
Eqo rtqo gvkfqØ"Ewcpfq"ug"gzkuvg"rc"crtqdcekâp"rqt"wpc"cwvqtkfcf "eqo rgvgpvg"
fg"wp"cevq"cfo kpkuvcvkxq."w"qvtq"kpuvtwo gpvq"lwtfkeq"swg"hqto cnkc"wpc"tgrcekâp"
lwtfkec"eqp"\gtegtqu"rctc"rc"cfswkukekâp"fg"dkgpgu"{ "ugtxkekquO"
"
Fgxgpi cfqØ"Ewcpfq"ug"tgeqpqeg"fg"wpc"qdmkcekâp"fg"rci q"c"rcxqt"fg"\gtegtqu"
rqt"rc"tgegrekâp"fg"eqphqto kfcf "fg"dkgpgu."ugtxkekqu"eqpvtcvcfquO"
"
GlgtekfqØ"Ewcpfq"ug"go kvg"wpc"ewgpvc"rqt"mswkfct"Egtvkhkec"crtqdcfc"rqt"rc"
cwvqtkfcf "eqo rgvgpvg"
"
Rci cfqØ"Ewcpfq"ug"tgcnk c"rc"ecpegrekâp"\qvcrlq"rctekcrlfg"rcu"qdmkcekqpgu"fg"
rci qO"
"
/Tgxgmct"rqu"eco dkqu"gp"rcu"rqtukecu."rc"emcukhkecekâp"{ "o gfkekâp"fg"rcu"o kuo cu."
cuc"eqo q"uwlko rcevq"gp"rc"kphqto cekâp"hkpcpekgtc<"
"
80 Rqtukecu"fg"Eqpvcdkkfcf "Ukipkhkecvkxcu<""

Gp"dcug"c"rc"eqpekkcekâp"fg"dkgpgu"tgcnkcfqu"rqt"rc"VWXEQ"{ "rcvtko qpkq."rqfgo qu"
eqpemwkt"swg"rcu"fkhgtgpekcu"gzkuvgpvgu."ug"fgdgp"c"rci q"rgpfkgpvg"c"cetggfqtgu"rqt"
rctvg"fg"rc"VWpkxgtukfcf "{ "eqo q"eqpugewgpekc."pq"ug"j cp"tgcnkcfq"rc"gpvtgi c"fg"rqu"
o kuo qu"gp"rc"VWXEQ"""""
"
Nc"VWpkxgtukfcf "pq"tgcnkc"qrgtcekqpgu"eqp"gn"Gzvtcplgtq."\co rqeq"tgcnkc"rc"kpxgtukâp"gp"
ceekqpgu"gp"gn"Ugevqt"Rctcguvcvcn"
"
Pq"eqpvco qu"eqp"wp"ukuvgo c"fg"xcnwcekâp"fg"kpxgpvctkqu"rtqrkq."gn"ukuvgo c"eqp"gn"swg"
ug"ewgpvc"rctc"eqpvtqnfg"Dkgpgu"rtqrkgfcf "fg"rc"kpuvkwekâp"gu"gn"Ukuvgo c"fg"Eqpvtqnfg"

Kpxgpvctkqu" Rcvtko qpkcngu" f g" Qczcec" *UKEKRQ+" r tqr qtekqpcf q" r qt" nc" f ktgeekċp" f g" Rcvtko qpkq0

c+ Cewcnk cekċp< Gn" tgi kuvtq" f g" nc" eqpvcdknkf cf " ug" tgcnk c" gp" dcug" c" nqu" nkpgco kgpvqu" guvcdngekf qu" r qt" gn" EQPCE0

d+ KpHqto ct" uqdtg" nc" tgcnk cekċp" f g" qr gtcekqpgu" gp" gn" gzvtcpl gtq" { " f g" uwu" ghgevqu" gp" nc" kpHqto cekċp" Hkpcpekgtc" i wdgtpco gpvcn<
F wtcpvg" gn" glgtekekq" 4239." pq" ug" tgcnk ctqp" qr gtcekqpgu" gp" O qpgf c" Gzvtcpl gtc0

e+ O ċvqf q" f g" gxcnwcekċp" f g" nc" kpxgtukċp" gp" ceekqpgu" gp" gn" Ugevqt" Rctcguvcvcn0
P Q" CRNKEC" *qr ekqpcn" uk" gu" pgeguctkq+

f + Ukuvgo c" { " o ċvqf q" f g" xcnwcekċp" f g" kpxgpvctkqu0
Gn" EQPCE" j c" go kvkf q" nc" pqto cu" r ctc" nc" xcnqtcekċp" f g" nqu" Cevkxqu" { " gn" r cvtko qpkq" f g" nqu" gpvgu" r ūdnkequ." guvc" pqto c" r gto kvg" f ghkpkt" { " guvcpf ctk ct" nqu" eqpegr vqu" dċukequ" f g" xcnwcekċp." eqpvgpkf qu" gp" nc" pqto c" r ctc" kewcnctgu" cr nkecdngu" c" nqu" f kuvkpvqu" gngo gpvqu" kpvgi tcpvgu" f g" nqu" guvcf qu" Hkpcpekgtqu0

g+ Rtqxkukqpgu<

Ncu" r tqxkukqpgu" cn" 53" f g" F kekgo dtg" f g" 4239" nq" eqphqto cp" nqu" uki wkgpvgu" eqpegr vqu< gp" gn" twdtq" f g" ugtxkekqu" r gtuqpcngu" *pċo kpc" f g" nqu" vtcdclcf qtgu+" ewqvcu" qdtgtcu" KO UU." Ewqvcu" qdtgtcu" KO UU" TGEXQ" { " Etcf kvq" f g" xkxkgpf c0

90 Rqukekċp" gp" O qpgf c" Gzvtcpl gtc" { " Rtqvgeekċp" r qt" tkgui q" Eco dkctkq<
Guvc" P qvc" P q" Cr nkec" Rctc" Nc" Wpkxgtukf cf " Vgepqnċi kec" F g" Nqu" Xcnngu" Egpvtcngu"

: 0 Tgr qtvg" Cpcnkvkeq" f gn" Cevkxq<

Gn" cevkxq" eqp" gn" s wg" ewgpvc" nc" Wpkxgtukf cf " Vgepqnċi kec" f g" nqu" Xcnngu" Egpvtcngu" f g" Qczcec." vkgpg" xkf c" ūvkn" pq" ug" j cp" cr nkecf q" nqu" r qtegpvclgu" f g" f gr tgekcekċp." f gvgtkqtq" q" co qtvk cekċp" r ctc" nqu" f khgtgpvgu" vkr qu" f g" Cevkxqu0

; 0 Hkf gkeqo kuqu." O cpf cvqu" { " Cpcnqi qu"

Guvc" P qvc" P q" Cr nkec" Rctc" Nc" Wpkxgtukf cf " Vgepqnċi kec" F g" Nqu" Xcnngu" Egpvtcngu"

32 0Tgr qtvg"f g"nc"Tgecwf cekip"

"

RGTKQF Q"	UGTXKEKQU" GF WECVKXQU"	KO RWGUVQ"CN" F GUCTTQNNQ" UQEKCN"	VQVCN"
GP GTQ"/"" O CT\ Q"	&"""""""637.: 54022"	&""""""""72.326022"	&""""""""687.; 58022"
CDTKN/LWP KQ"	""""4.7; 5.987022"	"""""""""""533.782022"	"""""""4.; 27.547022"
LWNKQ/ UGRVKGO DTG"	"""""4.758.; 9; 022"	"""""""""""""526.988022"	""""""4.: 63.967022"
QEVWDTG'/' F KEKGO DTG"	8.4; : .466022"	889.352022"	8.; 87.596022"
VQVCN'	&"33.: 66.: 42022"	&"""3.555.782022"	"&"35.39: .5: 2022"

"

Nc"kpuvkvwekip"tgekdg"f gr ċukvqu"r qt"uwdukf kq"Hgf gtcn"r ctc"r qf gt"uqnxgpvct"r ctvg"f g"nqu" i cuvqu"f g"qr gtcekip."Ugtxkekqu"I gpgtcngu"{ ""Rci qu"c"vgtegtqu."nqu"f gr ċukvqu"tgcnk cf qu" r qt"uwdukf kq"uwo cp<"&"39.; 5: .46: 022"*"F kgekukgvg"o knnqpgu"pqxgekgpvqu"vtgkpvc"{ "qej q" o kn"f quekgpvqu"ewctgpvc"{ "qej q"r guqu"221322+"{ "ug"f gui nqucp"f g"nc"uki wkgpvg"o cpgtc<"

"

33 0Kpht qto cekip"uqdtg"nc"F gwf c"{ "gn"Tgr qtvg"Cpcnkvkeq"f g"nc"F gwf c<"

Guvc""P qvc"P q"Cr nkec"Rctc"Nc"Wpkxgtukf cf "Vgepqnqi kec"F g"Nqu"Xcnngu"Egpvtcngu0"

"

34 0Ecnkhkecekqpgu"qvqti cf cu<""

Nc"Wpkxgtukf cf "Vgepqnqi kec"f g"nqu"Xcnngu"Egpvtcngu"f g"Qczcec""hwg"ecvcnqi cf c"eqo q" nc"o glqt"Wpkxgtukf cf "Vgepqnqi kec"c"pkxgn"pcekqpcn"i cpcpf q"gn"r tgo kq"CP WV"4238"

"

35 0Rtqeguq"f g"O glqtc<"

Nc"wpkxgtukf cf "Vgepqnqi kec"f g"nqu"Xcnngu"Egpvtcngu"f g"Qczcec"ewgpvc"eqp"f khgtgpvgu" r qnkvkecu"f g"eqpvtqn"kpvgtpq"nqu"ewcngu"uqp<"
Cf o kpkuvtcvkxqu<"
Ug"ewgpvc"eqp"wp"Tgi ncogpvq"Kpvgtpq."crtqdcf q"r qt"gn"eqpugl q"F ktgevkxq"f g"nc" Kpuvkvwekip"{ "r wdnkecf q"gp"gn"F QH"f g"hgej c"3; "f g"O ct| q"f gn"4237O""
Cecf ĉo kequ<"
Rqnkvkecu"f g"kpi tguqu"f gn"r gtuqpcn"f qegpvg"{ "cf o kpkuvtcvkxqu0"
Ug"ewgpvc"eqp"ncu"r qnkvkecu"f g"ecnkf cf ""KUQ/; 223<422: "

"

14. Información por Segmentos:
    Esta Nota No Aplica Para La Universidad Tecnológica De Los Valles Centrales

15. Eventos Posteriores al Cierre:
    Después de realizar el cierre de trimestre Julio-Septiembre 2017, no se sucedieron eventos que modificaran la situación financiera del periodo que se está informando

16. Partes Relacionadas:

    No existen partes relacionadas que pudieran ejercer influencia significativa sobre la toma de decisiones financieras y operativas.

17. Responsabilidad sobre la presentación razonable de los Estados Financieros.

Estos estados Financieros fueron autorizados para su emisión el día 11 del mes de Enero de 2018, por el C.P Alejandro Porfirio Castellanos Bolaños, su carácter de Director de administración y finanzas de la UTVCO

Bajo protesta de decir verdad declaro que los Estados Financieros y sus Notas, son razonablemente correctas y son responsabilidad del emisor.

UT Valles Centrales OAXACA

C.P. BULMARO G. RODRIGUEZ PEREZ
JEFE DEL DEPTO. DE RECURSOS FINANCIEROS, PROGRAMACION Y CONTABILIDAD

DIRECCIÓN DE ADMINISTRACIÓN Y FINANZAS

C.P. ALEJANDRO P. CASTELLANOS BOLAÑOS
DIRECTOR DE ADMINISTRACIÓN Y FINANZAS

GOBIERNO DEL ESTADO
DE OAXACA

GUVCFQ"CPCNKVKEQ"FG"KPITGUQU"RTGUWRWGUVCTKQU"

Rubro de Ingresos	Estimado	Ampliaciones y Reducciones	Modificado	Devengado	Recaudado	Diferencia
	(1)	(2)	(3=1+2)	(4)	(5)	(6=3-4)
Impuestos						
Contribuciones de Mejoras						
Derechos						
Productos						
Corriente						
Capital						
Aprovechamientos						
Corriente						
Capital						
Ingresos por Ventas de Bienes y Servicios						
Contribuciones no Comprendidas en las Fracciones de la Ley de Ingresos Causados en Ejercicios Fiscales Anteriores Pendientes de Liquidación o Pago						
Participaciones y Aportaciones						
Transferencias, Asignaciones, Subsidios y Otras Ayudas						
Otros Ingresos						
TOTAL						
				Ingresos excedentes		

NO APLICA

Estado Analítico de Ingresos Por Fuente de Financiamiento	Estimado	Ampliaciones y Reducciones	Modificado	Devengado	Recaudado	Diferencia
	(1)	(2)	(3=1+2)	(4)	(5)	(6=3-4)
Ingresos del Gobierno	**32,367,428**	**8,320,847**	**40,688,275**	**40,650,407**		**37,868**
Impuestos						
Contribuciones de Mejoras						
Derechos						
Productos						
Corriente						
Capital						
Aprovechamientos						
Corriente						
Capital						
Contribuciones no Comprendidas en las Fracciones de la Ley de Ingresos Causados en Ejercicios Fiscales Anteriores Pendientes de Liquidación o Pago						
Participaciones y Aportaciones						
Transferencias, Asignaciones, Subsidios y Otras Ayudas	32,367,428	8,320,847	40,688,275	40,650,407	-	37,868
Otros Ingresos						
Ingresos de Organismos y Empresas						
Cuotas y Aportaciones de Seguridad Social						
Ingresos por Ventas de Bienes y Servicios						
Transferencias, Asignaciones, Subsidios y Otras Ayudas						
Ingresos derivados de financiamiento						
Ingresos derivados de financiamiento						
TOTAL	**32,367,428**	**8,320,847**	**40,688,275**	**40,650,407**		**37,868**
				Ingresos excedentes		

CUENTA PUBLICA 2017

ESTADO ANALITICO DEL EJERCICIO DEL PRESUPUESTO DE EGRESOS

CLASIFICACION POR OBJETO DEL GASTO (CAPITULO-CONCEPTO)

DE ENERO A DICIEMBRE

Cve	Concepto	Aprobado 1	Ampliaciones / Reducciones 2	Modificado 3 = (1+2)	Devengado 4	Pagado 5	Subejercicio 6 = (3-4)
552	**UNIVERSIDAD TECNOLÓGICA DE LOS VALLES CENTRALES**						
4	**TRANSFERENCIAS, ASIGNACIONES, SUBSIDIOS Y OTRAS AYUDAS**	**32,367,428.00**	**5,941,145.56**	**38,308,573.56**	**38,270,705.94**	**35,408,978.18**	**37,867.62**
1	TRANSFERENCIAS INTERNAS Y ASIGNACIONES AL SECTOR PÚBLICO	32,367,428.00	5,381,385.56	37,748,813.56	37,710,945.94	34,849,218.18	37,867.62
4	AYUDAS SOCIALES	0.00	559,760.00	559,760.00	559,760.00	559,760.00	0.00
5	**BIENES MUEBLES, INMUEBLES E INTANGIBLES**	**0.00**	**2,379,697.33**	**2,379,697.33**	**2,379,697.33**	**1,541,124.28**	**0.00**
1	MOBILIARIO Y EQUIPO DE ADMINISTRACIÓN	0.00	1,305,010.73	1,305,010.73	1,305,010.73	1,142,029.75	0.00
2	MOBILIARIO Y EQUIPO EDUCACIONAL Y RECREATIVO	0.00	145,187.01	145,187.01	145,187.01	16,000.00	0.00
3	EQUIPO E INSTRUMENTAL MÉDICO Y DE LABORATORIO	0.00	121,500.00	121,500.00	121,500.00	84,000.00	0.00
6	MAQUINARIA, OTROS EQUIPOS Y HERRAMIENTAS	0.00	476,286.59	476,286.59	476,286.59	295,276.53	0.00
9	ACTIVOS INTANGIBLES	0.00	331,713.00	331,713.00	331,713.00	3,818.00	0.00
6	**INVERSIÓN PÚBLICA**	**0.00**	**4.01**	**4.01**	**4.01**	**4.01**	**0.00**
1	OBRA PÚBLICA EN BIENES DE DOMINIO PÚBLICO	0.00	4.01	4.01	4.01	4.01	0.00
	TOTAL DEPENDENCIA / ENTIDAD	**32,367,428.00**	**8,320,846.90**	**40,688,274.90**	**40,650,407.28**	**36,950,106.47**	**37,867.62**

CUENTA PUBLICA 2017

ESTADO ANALITICO DEL EJERCICIO DEL PRESUPUESTO DE EGRESOS

CLASIFICACION ECONOMICA (POR TIPO DE GASTO)

DE ENERO A DICIEMBRE

Cve	Concepto	Aprobado 1	Ampliaciones / Reducciones 2	Modificado 3 = (1+2)	Devengado 4	Pagado 5	Subejercicio 6 = (3-4)
552	**UNIVERSIDAD TECNOLÓGICA DE LOS VALLES CENTRALES**						
1	GASTO CORRIENTE	32,367,428.00	5,941,145.56	38,308,573.56	38,270,705.94	35,408,978.18	37,867.62
2	GASTO DE CAPITAL	0.00	2,379,701.34	2,379,701.34	2,379,701.34	1,541,128.29	0.00
	TOTAL DEPENDENCIA / ENTIDAD:	**32,367,428.00**	**8,320,846.90**	**40,688,274.90**	**40,650,407.28**	**36,950,106.47**	**37,867.62**

CUENTA PUBLICA 2017

ESTADO ANALITICO DEL EJERCICIO DEL PRESUPUESTO DE EGRESOS

CLASIFICACION ADMINISTRATIVA

DE ENERO A DICIEMBRE

Cve	C o n c e p t o	Aprobado 1	Ampliaciones / Reducciones 2	Modificado 3 = (1+2)	Devengado 4	Pagado Transferido 5	Subejercicio 6 = (3-4)
5	**ORGANISMOS PÚBLICOS DESCENTRALIZADOS**	**32,367,428.00**	**8,320,846.90**	**40,688,274.90**	**40,650,407.28**	**36,950,106.47**	**37,867.62**
52	UNIVERSIDAD TECNOLÓGICA DE LOS VALLES CENTRALES	32,367,428.00	8,320,846.90	40,688,274.90	40,650,407.28	36,950,106.47	37,867.62
	TOTAL DEL GASTO:	**32,367,428.00**	**8,320,846.90**	**40,688,274.90**	**40,650,407.28**	**36,950,106.47**	**37,867.62**

CUENTA PUBLICA 2017

ESTADO ANALITICO DEL EJERCICIO DEL PRESUPUESTO DE EGRESOS

CLASIFICACION FUNCIONAL (FINALIDAD Y FUNCION)

DE ENERO A DICIEMBRE

Cve	Concepto	Aprobado 1	Ampliaciones / Reducciones 2	Modificado 3 = (1+2)	Devengado 4	Pagado 5	Subejercicio 6 = (3-4)
552	UNIVERSIDAD TECNOLÓGICA DE LOS VALLES CENTRALES						
2	DESARROLLO SOCIAL	32,367,428.00	8,320,846.90	40,688,274.90	40,650,407.28	36,950,106.47	37,867.62
5	EDUCACIÓN	32,367,428.00	8,320,846.90	40,688,274.90	40,650,407.28	36,950,106.47	37,867.62
	TOTAL DEPENDENCIA / ENTIDAD	32,367,428.00	8,320,846.90	40,688,274.90	40,650,407.28	36,950,106.47	37,867.62

GOBIERNO DEL ESTADO
DE OAXACA

GPFGWFCOKGPVQ PGVQ

FGN 23 FG GPGTQ CN 53 FG FKEKGODTG FG 4239

*Rguqu+

NO APLICA

Kfgpvkhkecekôp fg Etêfkvq q Kpuvtwogpvq	Eqpvtcvcekôp1Eqnqecekôp C	Coqtvk|cekôp D	Gpfgwfcokgpvq Pgvq E?C/D
Etgfkvqu Dcpectkqu			
			2
			2
			2
			2
			2
			2
			2
			2
			2
Vqvcn Créditos Bancarios	0	0	2

Otros Instrumentos de Deuda			
			2
			2
			2
			2
			2
			2
			2
			2
			2
Vqvcn Qvtqu Kpuvtwogpvqu fg Fgwfc	2	2	2

VQVCN	2	2	2

"
"
"

KPVGTGUGU"FG"NC"FGWFC"
FGN23"FG"GPGTQ"CN53"FG"FKEKGO DTG"FG"4239"
*Rguqu+

"	"	"
Kfgpvkhecekcp"fg"Etêfkvq"q"Kpuvtwo gpvq"	Fgxgpi cfq"	Rci cfq"
Etêfkvqu"Dcpectkqu"		
"	"	"
	"	"
"	"	"
"	"	"
"		
"		
"		
"		
"		
Vqvcr"fe intereses de Créditos Bancarios		0
Otros Instrumentos de Deuda		
"		
"		
"		
"		
"		
"	"	"
"	"	"
"	"	"
"	"	"
Vqvcr"fg"kpvgtgugu"fg"Qvtqu" Kpuvtwo gpvqu"fg"Fgwfc"	2"	2"
VQVCN"	2"	2"

"
" "

NO APLICA

GOBIERNO DEL ESTADO
DE OAXACA

UTVCO Universidad Tecnológica de los Valles Centrales de Oaxaca

INDICADORES DE POSTURA FISCAL

DEL 01 DE ENERO AL 31 DE DICIEMBRE DE 2017

(Pesos)

Concepto	Estimado	Devengado	Pagado [3]
I. Ingresos Presupuestarios (I=1+2)	0	0	0
1. Ingresos del Gobierno de la Entidad Federativa [1]			
2. Ingresos del Sector Paraestatal [1]			
II. Egresos Presupuestarios (II=3+4)	0	0	0
3. Egresos del Gobierno de la Entidad Federativa [2]			
4. Egresos del Sector Paraestatal [2]			
III. Balance Presupuestario (Superávit o Déficit) (III = I - II)	0	0	0

NO APLICA

Concepto	Estimado	Devengado	Pagado [3]
III. Balance Presupuestario (Superávit o Déficit)	0	0	0
IV. Intereses, Comisiones y Gastos de la Deuda			
V. Balance Primario (Superávit o Déficit) (V= III - IV)	0	0	0

Concepto	Estimado	Devengado	Pagado [3]
A. Financiamiento			
B. Amortización de la deuda			
C. Endeudamiento o desendeudamiento (C = A - B)	0	0	0

1. Los ingresos que se presentan son los ingresos presupuestarios totales sin incluir los ingresos por financiamientos. Los ingresos del Gobierno de la Entidad Federativa corresponden a los del Poder Ejecutivo, Legislativo, Judicial y Autónomos.
2. Los egresos que se presentan son los egresos presupuestarios totales sin incluir los egresos por amortización. Los egresos del Gobierno de la Entidad Federativa corresponden a los del Poder Ejecutivo, Legislativo, Judicial y Órganos Autónomos.

3. Para ingresos se reporta los ingresos recaudados; para egresos se reporta los egresos pagados.

CUENTA PUBLICA 2017

ESTADO ANALITICO DEL EJERCICIO DEL PRESUPUESTO DE EGRESOS

RESUMEN POR PROGRAMA PRESUPUESTARIO

DE ENERO A DICIEMBRE

Concepto	Aprobado 1	Ampliaciones / Reducciones 2	Modificado 3 = (1+2)	Devengado 4	Pagado 5	Subejercicio 6 = (3-4)
5 ORGANISMOS PÚBLICOS DESCENTRALIZADOS	**32,367,428.00**	**8,320,846.90**	**40,688,274.90**	**40,650,407.28**	**36,950,106.47**	**37,867.62**
52 UNIVERSIDAD TECNOLÓGICA DE LOS VALLES CENTRALES	**32,367,428.00**	**8,320,846.90**	**40,688,274.90**	**40,650,407.28**	**36,950,106.47**	**37,867.62**
1 PROGRAMAS	**32,367,428.00**	**8,320,846.90**	**40,688,274.90**	**40,650,407.28**	**36,950,106.47**	**37,867.62**
2 DESEMPEÑO DE LAS FUNCIONES	32,367,428.00	8,320,846.90	40,688,274.90	40,650,407.28	36,950,106.47	37,867.62
TOTAL GENERAL	**32,367,428.00**	**8,320,846.90**	**40,688,274.90**	**40,650,407.28**	**36,950,106.47**	**37,867.62**

REPORTE DE AVANCE DE GESTION
UR 552 - UNIVERSIDAD TECNOLÓGICA DE LOS VALLES CENTRALES
CUARTO TRIMESTRE 2017

ALINEACIÓN PED:	EJE:	DESARROLLO SOCIAL Y HUMANO	PROGRAMA:	139 - FORMACIÓN PROFESIONAL Y POSGRADO
	OBJETIVO:	EDUCACIÓN: FACTOR DE PROGRESO	FIN:	CONTRIBUIR A LA FORMACIÓN DE PROFESIONALES QUE INCIDAN EN EL DESARROLLO DEL ESTADO DE OAXACA.
ALINEACIÓN PES:	OBJETIVO:	INCREMENTAR LA CALIDAD EDUCATIVA DE LA EDUCACIÓN SUPERIOR EN EL ESTADO DE OAXACA.	PROPÓSITO:	EGRESADOS DEL NIVEL MEDIO SUPERIOR Y/O SUPERIOR INGRESAN Y CONCLUYEN SU EDUCACIÓN DE NIVEL SUPERIOR Y/O POSGRADO DE CALIDAD.
	ESTRATÉGIA:	PROMOVER EL ACCESO A LA EDUCACIÓN SUPERIOR DE CALIDAD MEDIANTE ACCIONES DE CAPACITACIÓN CONTINÚA DEL CUERPO DOCENTE, ASÍ COMO PROVEER LOS ESPACIOS ADECUADOS PARA UN ADECUADO DESARROLLO PROFESIONAL.	COMPONENTE:	SERVICIO DE FORMACIÓN PROFESIONAL Y POSGRADO OTORGADO
	RESULTADO:	EGRESADOS DEL NIVEL MEDIO SUPERIOR Y/O SUPERIOR INGRESAN Y CONCLUYEN SU EDUCACIÓN DE NIVEL SUPERIOR Y/O POSGRADO DE CALIDAD.	ACTIVIDAD:	EQUIPAMIENTO DE ESPACIO EDUCATIVO EN EL NIVEL SUPERIOR
OBJETIVO INSTITUCIONAL:		-OFRECER PROGRAMAS DE EDUCACIÓN SUPERIOR DE DOS AÑOS CON LAS CARACTERISTICAS DE INTENSIDAD, PERTINENCIA, FLEXIBILIDAD Y CALIDAD.	UE:	001-UNIVERSIDAD TECNOLÓGICA DE LOS VALLES CENTRALES

PRESUPUESTO DE LA ACTIVIDAD

Aprobado	Ampliación	Reducción	Modificado	T1	T2	T3	T4	Acumulado	% de Devengado Acum. Vs. Modificado
0.00	4.01	0.00	4.01	4.01	0.00	0.00	0.00	4.01	0.00

DATOS DEL INDICADOR

Nombre :	PORCENTAJE DE ESPACIOS EDUCATIVOS EN EL NIVEL SUPERIOR EQUIPADOS
Definición :	MIDE EL PORCENTAJE DE ESPACIOS EDUCATIVOS EN EL NIVEL SUPERIOR EQUIPADOS REALIZADO CONTRA PROGRAMADO
Método de Cálculo :	[(NÚMERO DE ESPACIOS EDUCATIVOS EN EL NIVEL SUPERIOR EQUIPADOS REALIZADO/ (NÚMERO DE ESPACIOS EDUCATIVOS EN EL NIVEL SUPERIOR EQUIPADOS PROGRAMADO)]*100

Tipo	Dimensión	Frecuencia de Medición	Unidad de Medida	Tipo de Valor	Sentido Esperado
GESTIÓN	EFICACIA	TRIMESTRAL	PORCENTAJE	ACUMULADO	ASCENDENTE

MEDIOS DE VERIFICACIÓN / FUENTE INFORMACIÓN	SUPUESTO

DATOS DE LA META

Definición de la variable Meta:	1 - NÚMERO DE ESPACIOS EDUCATIVOS EN EL NIVEL SUPERIOR EQUIPADOS
Unidad de medida:	26 - NÚMERO

LÍNEA BASE DE LA META DEL INDICADOR

AÑO	2016	VALOR	1.00

AVANCE TRIMESTRAL

	1er.TRIMESTRE	2o.TRIMESTRE	3er.TRIMESTRE	4o.TRIMESTRE	TOTAL ACUMULADO
PROGRAMADA	1.00	0.00	0.00	0.00	1.00
ACTUALIZADA	1.00	0.00	0.00	0.00	1.00
ALCANZADA	0.00	0.00	0.00	0.00	0.00

PORCENTAJE ALCANZADO EN EL TRIMESTRE: 0.00 %

JEFE ADMINISTRATIVO
CP. ALEJANDRO PORFIRIO CASTELLANOS BOLAÑOS
DIRECTOR DE ADMINISTRACION Y FINANZAS

TITULAR DE LA DEPENDENCIA/ENTIDAD
M.C. NYDIA DELHI MATA SANCHEZ
RECTORA

REPORTE DE AVANCE DE GESTION
UR 552 - UNIVERSIDAD TECNOLÓGICA DE LOS VALLES CENTRALES
CUARTO TRIMESTRE 2017

ALINEACIÓN PED:	EJE:	DESARROLLO SOCIAL Y HUMANO	PROGRAMA:	139 - FORMACIÓN PROFESIONAL Y POSGRADO
	OBJETIVO:	EDUCACIÓN: FACTOR DE PROGRESO	FIN:	CONTRIBUIR A LA FORMACIÓN DE PROFESIONALES QUE INCIDAN EN EL DESARROLLO DEL ESTADO DE OAXACA.
ALINEACIÓN PES:	OBJETIVO:	INCREMENTAR LA CALIDAD EDUCATIVA DE LA EDUCACIÓN SUPERIOR EN EL ESTADO DE OAXACA.	PROPÓSITO:	EGRESADOS DEL NIVEL MEDIO SUPERIOR Y/O SUPERIOR INGRESAN Y CONCLUYEN SU EDUCACIÓN DE NIVEL SUPERIOR Y/O POSGRADO DE CALIDAD.
	ESTRATÉGIA:	PROMOVER EL ACCESO A LA EDUCACIÓN SUPERIOR DE CALIDAD MEDIANTE ACCIONES DE CAPACITACIÓN CONTINÚA DEL CUERPO DOCENTE, ASÍ COMO PROVEER LOS ESPACIOS ADECUADOS PARA UN ADECUADO DESARROLLO PROFESIONAL.	COMPONENTE:	SERVICIO DE FORMACIÓN PROFESIONAL Y POSGRADO OTORGADO
	RESULTADO:	EGRESADOS DEL NIVEL MEDIO SUPERIOR Y/O SUPERIOR INGRESAN Y CONCLUYEN SU EDUCACIÓN DE NIVEL SUPERIOR Y/O POSGRADO DE CALIDAD.	ACTIVIDAD:	FORMACIÓN ACADÉMICA DEL ALUMNO
OBJETIVO INSTITUCIONAL:		-OFRECER PROGRAMAS DE EDUCACIÓN SUPERIOR DE DOS AÑOS CON LAS CARACTERISTICAS DE INTENSIDAD, PERTINENCIA, FLEXIBILIDAD Y CALIDAD.	UE:	001-UNIVERSIDAD TECNOLÓGICA DE LOS VALLES CENTRALES

PRESUPUESTO DE LA ACTIVIDAD

Aprobado	Ampliación	Reducción	Modificado	T1	T2	T3	T4	Acumulado	% de Devengado Acum. Vs. Modificado
406,359.80	6,303,240.22	305,500.15	6,404,099.87	265,823.95	536,001.28	224,785.18	5,353,602.68	6,380,213.09	83.60

DATOS DEL INDICADOR

Nombre :	PORCENTAJE DE ACTIVIDADES ACADÉMICAS REALIZADAS
Definición :	MIDE EL PORCENTAJE DE ACTIVIDADES ACADÉMICAS REALIZADAS REALIZADO CONTRA PROGRAMADO
Método de Cálculo :	(ACTIVIDADES ACADÉMICAS REALIZADAS REALIZADO / ACTIVIDADES ACADÉMICAS REALIZADAS PROGRAMADO)*100

Tipo	Dimensión	Frecuencia de Medición	Unidad de Medida	Tipo de Valor	Sentido Esperado
GESTIÓN	EFICACIA	TRIMESTRAL	PORCENTAJE	ACUMULADO	ASCENDENTE

MEDIOS DE VERIFICACIÓN / FUENTE INFORMACIÓN	SUPUESTO
informes de tutoria utvco	LAS INSTALACIONES Y CONDICIONES SEAN ADECUADAS PARA LAS ACTIVIDADES ACADEMICAS

DATOS DE LA META

Definición de la variable Meta:	1 - NÚMERO DE ACTIVIDADES ACADÉMICAS REALIZADAS
Unidad de medida:	26 - NÚMERO

LÍNEA BASE DE LA META DEL INDICADOR

AÑO	0	VALOR	100.00

AVANCE TRIMESTRAL

	1er.TRIMESTRE	2o.TRIMESTRE	3er.TRIMESTRE	4o.TRIMESTRE	TOTAL ACUMULADO
PROGRAMADA	25.00	25.00	25.00	25.00	100.00
ACTUALIZADA	25.00	25.00	25.00	25.00	100.00
ALCANZADA	25.00	25.00	25.00	25.00	100.00

PORCENTAJE ALCANZADO EN EL TRIMESTRE: 25.00 %

JEFE ADMINISTRATIVO
CP. ALEJANDRO PORFIRIO CASTELLANOS BOLAÑOS
DIRECTOR DE ADMINISTRACION Y FINANZAS

TITULAR DE LA DEPENDENCIA/ENTIDAD
M.C. NYDIA DELHI MATA SANCHEZ
RECTORA

REPORTE DE AVANCE DE GESTION
UR 552 - UNIVERSIDAD TECNOLÓGICA DE LOS VALLES CENTRALES
CUARTO TRIMESTRE 2017

ALINEACIÓN PED:	EJE:	DESARROLLO SOCIAL Y HUMANO	PROGRAMA:	139 - FORMACIÓN PROFESIONAL Y POSGRADO
	OBJETIVO:	EDUCACIÓN: FACTOR DE PROGRESO	FIN:	CONTRIBUIR A LA FORMACIÓN DE PROFESIONALES QUE INCIDAN EN EL DESARROLLO DEL ESTADO DE OAXACA.
ALINEACIÓN PES:	OBJETIVO:	INCREMENTAR LA CALIDAD EDUCATIVA DE LA EDUCACIÓN SUPERIOR EN EL ESTADO DE OAXACA.	PROPÓSITO:	EGRESADOS DEL NIVEL MEDIO SUPERIOR Y/O SUPERIOR INGRESAN Y CONCLUYEN SU EDUCACIÓN DE NIVEL SUPERIOR Y/O POSGRADO DE CALIDAD.
	ESTRATÉGIA:	PROMOVER EL ACCESO A LA EDUCACIÓN SUPERIOR DE CALIDAD MEDIANTE ACCIONES DE CAPACITACIÓN CONTINÚA DEL CUERPO DOCENTE, ASÍ COMO PROVEER LOS ESPACIOS ADECUADOS PARA UN ADECUADO DESARROLLO PROFESIONAL.	COMPONENTE:	SERVICIO DE FORMACIÓN PROFESIONAL Y POSGRADO OTORGADO
	RESULTADO:	EGRESADOS DEL NIVEL MEDIO SUPERIOR Y/O SUPERIOR INGRESAN Y CONCLUYEN SU EDUCACIÓN DE NIVEL SUPERIOR Y/O POSGRADO DE CALIDAD.	ACTIVIDAD:	FORTALECIMIENTO DEL PLAN Y PROGRAMA DE ESTUDIO
OBJETIVO INSTITUCIONAL:		-OFRECER PROGRAMAS DE EDUCACIÓN SUPERIOR DE DOS AÑOS CON LAS CARACTERISTICAS DE INTENSIDAD, PERTINENCIA, FLEXIBILIDAD Y CALIDAD.	UE:	001-UNIVERSIDAD TECNOLÓGICA DE LOS VALLES CENTRALES

PRESUPUESTO DE LA ACTIVIDAD

Aprobado	Ampliación	Reducción	Modificado	T1	T2	T3	T4	Acumulado	% de Devengado Acum. Vs. Modificado
0.00	471,034.50	0.17	471,034.33	0.00	0.00	0.00	471,034.33	471,034.33	100.00

DATOS DEL INDICADOR

Nombre :	PORCENTAJE DE PLANES Y PROGRAMAS FORTALECIDOS
Definición :	MIDE EL PORCENTAJE DE PLANES Y PROGRAMAS FORTALECIDOS REALIZADO CONTRA PROGRAMADO
Método de Cálculo :	(PLANES Y PROGRAMAS FORTALECIDOS REALIZADO / PLANES Y PROGRAMAS FORTALECIDOS PROGRAMADO)*100

Tipo	Dimensión	Frecuencia de Medición	Unidad de Medida	Tipo de Valor	Sentido Esperado
GESTIÓN	EFICACIA	TRIMESTRAL	PORCENTAJE	ACUMULADO	ASCENDENTE

MEDIOS DE VERIFICACIÓN / FUENTE INFORMACIÓN	SUPUESTO
SISTEMA INTEGRAL DE INFORMACION FORMATOS 911, DEPARTAMENTO DE PLANEACION DE LA UTVCO	LAS CONDICIONES SOCIALES Y ECONOMICAS SE MANTIENEN ESTABLES

DATOS DE LA META

Definición de la variable Meta:	1 - NÚMERO DE PLANES Y PROGRAMAS FORTALECIDOS
Unidad de medida:	26 - NÚMERO

LÍNEA BASE DE LA META DEL INDICADOR

AÑO	2016	VALOR	2.00

AVANCE TRIMESTRAL

	1er.TRIMESTRE	2o.TRIMESTRE	3er.TRIMESTRE	4o.TRIMESTRE	TOTAL ACUMULADO
PROGRAMADA	0.00	1.00	0.00	1.00	2.00
ACTUALIZADA	0.00	1.00	0.00	1.00	2.00
ALCANZADA	0.00	0.00	0.00	1.00	1.00

PORCENTAJE ALCANZADO EN EL TRIMESTRE: 50.00 %

JEFE ADMINISTRATIVO
CP. ALEJANDRO PORFIRIO CASTELLANOS BOLAÑOS
DIRECTOR DE ADMINISTRACION Y FINANZAS

TITULAR DE LA DEPENDENCIA/ENTIDAD
M.C. NYDIA DELHI MATA SANCHEZ
RECTORA

REPORTE DE AVANCE DE GESTION
UR 552 - UNIVERSIDAD TECNOLÓGICA DE LOS VALLES CENTRALES
CUARTO TRIMESTRE 2017

ALINEACIÓN PED:	EJE:	DESARROLLO SOCIAL Y HUMANO	PROGRAMA:	139 - FORMACIÓN PROFESIONAL Y POSGRADO
	OBJETIVO:	EDUCACIÓN: FACTOR DE PROGRESO	FIN:	CONTRIBUIR A LA FORMACIÓN DE PROFESIONALES QUE INCIDAN EN EL DESARROLLO DEL ESTADO DE OAXACA.
ALINEACIÓN PES:	OBJETIVO:	INCREMENTAR LA CALIDAD EDUCATIVA DE LA EDUCACIÓN SUPERIOR EN EL ESTADO DE OAXACA.	PROPÓSITO:	EGRESADOS DEL NIVEL MEDIO SUPERIOR Y/O SUPERIOR INGRESAN Y CONCLUYEN SU EDUCACIÓN DE NIVEL SUPERIOR Y/O POSGRADO DE CALIDAD.
	ESTRATÉGIA:	PROMOVER EL ACCESO A LA EDUCACIÓN SUPERIOR DE CALIDAD MEDIANTE ACCIONES DE CAPACITACIÓN CONTINÚA DEL CUERPO DOCENTE, ASÍ COMO PROVEER LOS ESPACIOS ADECUADOS PARA UN ADECUADO DESARROLLO PROFESIONAL.	COMPONENTE:	SERVICIO DE FORMACIÓN PROFESIONAL Y POSGRADO OTORGADO
	RESULTADO:	EGRESADOS DEL NIVEL MEDIO SUPERIOR Y/O SUPERIOR INGRESAN Y CONCLUYEN SU EDUCACIÓN DE NIVEL SUPERIOR Y/O POSGRADO DE CALIDAD.	ACTIVIDAD:	IMPARTICIÓN DE CLASE
OBJETIVO INSTITUCIONAL:		-OFRECER PROGRAMAS DE EDUCACIÓN SUPERIOR DE DOS AÑOS CON LAS CARACTERISTICAS DE INTENSIDAD, PERTINENCIA, FLEXIBILIDAD Y CALIDAD.	UE:	001-UNIVERSIDAD TECNOLÓGICA DE LOS VALLES CENTRALES

PRESUPUESTO DE LA ACTIVIDAD

Aprobado	Ampliación	Reducción	Modificado	T1	T2	T3	T4	Acumulado	% de Devengado Acum. Vs. Modificado
8,586,344.75	1,385,686.86	483,435.78	9,488,595.83	3,431,905.56	4,059,366.45	918,951.95	1,078,371.87	9,488,595.83	11.36

DATOS DEL INDICADOR

Nombre :	PORCENTAJE DE HORAS CLASE IMPARTIDAS
Definición :	MIDE EL PORCENTAJE DE HORAS CLASE IMPARTIDAS REALIZADO CONTRA PROGRAMADO
Método de Cálculo :	(HORAS CLASE IMPARTIDAS REALIZADO / HORAS CLASE IMPARTIDAS PROGRAMADO)*100

Tipo	Dimensión	Frecuencia de Medición	Unidad de Medida	Tipo de Valor	Sentido Esperado
GESTIÓN	EFICACIA	TRIMESTRAL	PORCENTAJE	ACUMULADO	ASCENDENTE

MEDIOS DE VERIFICACIÓN / FUENTE INFORMACIÓN	SUPUESTO
NOMINA UTVCO, DIRECCION DE ADMINISTRACION Y FINANZAS	LOS DOCENTES CUMPLEN CON SU HORARIO DE ACTIVIDADES

DATOS DE LA META

Definición de la variable Meta:	1 - NÚMERO DE HORAS CLASE IMPARTIDAS
Unidad de medida:	19 - HORA

LÍNEA BASE DE LA META DEL INDICADOR

AÑO	2016	VALOR	8,800.00

AVANCE TRIMESTRAL

	1er.TRIMESTRE	2o.TRIMESTRE	3er.TRIMESTRE	4o.TRIMESTRE	TOTAL ACUMULADO
PROGRAMADA	2,200.00	2,200.00	2,200.00	2,200.00	8,800.00
ACTUALIZADA	2,200.00	2,200.00	2,200.00	2,200.00	8,800.00
ALCANZADA	2,200.00	2,200.00	2,200.00	2,200.00	8,800.00

PORCENTAJE ALCANZADO EN EL TRIMESTRE: 25.00 %

JEFE ADMINISTRATIVO
CP. ALEJANDRO PORFIRIO CASTELLANOS BOLAÑOS
DIRECTOR DE ADMINISTRACION Y FINANZAS

TITULAR DE LA DEPENDENCIA/ENTIDAD
M.C. NYDIA DELHI MATA SANCHEZ
RECTORA

REPORTE DE AVANCE DE GESTION
UR 552 - UNIVERSIDAD TECNOLÓGICA DE LOS VALLES CENTRALES
CUARTO TRIMESTRE 2017

ALINEACIÓN PED:	EJE:	DESARROLLO SOCIAL Y HUMANO	PROGRAMA:	139 - FORMACIÓN PROFESIONAL Y POSGRADO
	OBJETIVO:	EDUCACIÓN: FACTOR DE PROGRESO	FIN:	CONTRIBUIR A LA FORMACIÓN DE PROFESIONALES QUE INCIDAN EN EL DESARROLLO DEL ESTADO DE OAXACA.
ALINEACIÓN PES:	OBJETIVO:	INCREMENTAR LA CALIDAD EDUCATIVA DE LA EDUCACIÓN SUPERIOR EN EL ESTADO DE OAXACA.	PROPÓSITO:	EGRESADOS DEL NIVEL MEDIO SUPERIOR Y/O SUPERIOR INGRESAN Y CONCLUYEN SU EDUCACIÓN DE NIVEL SUPERIOR Y/O POSGRADO DE CALIDAD.
	ESTRATÉGIA:	PROMOVER EL ACCESO A LA EDUCACIÓN SUPERIOR DE CALIDAD MEDIANTE ACCIONES DE CAPACITACIÓN CONTINÚA DEL CUERPO DOCENTE, ASÍ COMO PROVEER LOS ESPACIOS ADECUADOS PARA UN ADECUADO DESARROLLO PROFESIONAL.	COMPONENTE:	SERVICIO DE FORMACIÓN PROFESIONAL Y POSGRADO OTORGADO
	RESULTADO:	EGRESADOS DEL NIVEL MEDIO SUPERIOR Y/O SUPERIOR INGRESAN Y CONCLUYEN SU EDUCACIÓN DE NIVEL SUPERIOR Y/O POSGRADO DE CALIDAD.	ACTIVIDAD:	PROMOCIÓN Y DIFUSIÓN EDUCATIVA
OBJETIVO INSTITUCIONAL:		-OFRECER PROGRAMAS DE EDUCACIÓN SUPERIOR DE DOS AÑOS CON LAS CARACTERISTICAS DE INTENSIDAD, PERTINENCIA, FLEXIBILIDAD Y CALIDAD.	UE:	001-UNIVERSIDAD TECNOLÓGICA DE LOS VALLES CENTRALES

PRESUPUESTO DE LA ACTIVIDAD

Aprobado	Ampliación	Reducción	Modificado	T1	T2	T3	T4	Acumulado	% de Devengado Acum. Vs. Modificado
14,810,186.53	2,106,848.02	1,771,507.65	15,145,526.90	2,848,014.24	3,903,992.13	3,483,974.62	4,904,138.28	15,140,119.27	32.38

DATOS DEL INDICADOR

Nombre :	PORCENTAJE DE MATERIALES PARA LA OFERTA EDUCATIVA IMPRESOS
Definición :	MIDE EL PORCENTAJE DE MATERIALES PARA LA OFERTA EDUCATIVA IMPRESOS REALIZADO CONTRA PROGRAMADO
Método de Cálculo :	(MATERIALES PARA LA OFERTA EDUCATIVA IMPRESOS REALIZADO / MATERIALES PARA LA OFERTA EDUCATIVA IMPRESOS PROGRAMADO)*100

Tipo	Dimensión	Frecuencia de Medición	Unidad de Medida	Tipo de Valor	Sentido Esperado
GESTIÓN	EFICACIA	TRIMESTRAL	PORCENTAJE	ACUMULADO	ASCENDENTE

MEDIOS DE VERIFICACIÓN / FUENTE INFORMACIÓN	SUPUESTO
REPORTES DE PROMOCIO Y DIFUSION EDUCATIVA DEL DEPARTAMENTO DE RECURSOS HUMANOS DE LA DIRECCION DE ADMINISTRACION Y FINANZAS DE LA UTVCO	LAS INSTITUCIONES DE EDUCACION MEDIA SUPERIOR MUESTRAS APERTURA PARA LA PROMOCION Y DIFUSION DE LA OFERTA EDUCATIVA

DATOS DE LA META

Definición de la variable Meta:	1 - NÚMERO DE MATERIALES PARA LA OFERTA EDUCATIVA IMPRESOS
Unidad de medida:	26 - NÚMERO

LÍNEA BASE DE LA META DEL INDICADOR

AÑO	2016	VALOR	600.00

AVANCE TRIMESTRAL

	1er.TRIMESTRE	2o.TRIMESTRE	3er.TRIMESTRE	4o.TRIMESTRE	TOTAL ACUMULADO
PROGRAMADA	150.00	150.00	150.00	150.00	600.00
ACTUALIZADA	150.00	150.00	150.00	150.00	600.00
ALCANZADA	150.00	150.00	150.00	150.00	600.00

PORCENTAJE ALCANZADO EN EL TRIMESTRE: 25.00 %

JEFE ADMINISTRATIVO
CP. ALEJANDRO PORFIRIO CASTELLANOS BOLAÑOS
DIRECTOR DE ADMINISTRACION Y FINANZAS

TITULAR DE LA DEPENDENCIA/ENTIDAD
M.C. NYDIA DELHI MATA SANCHEZ
RECTORA

REPORTE DE AVANCE DE GESTION
UR 552 - UNIVERSIDAD TECNOLÓGICA DE LOS VALLES CENTRALES
CUARTO TRIMESTRE 2017

ALINEACIÓN PED:	EJE:	DESARROLLO SOCIAL Y HUMANO	PROGRAMA:	139 - FORMACIÓN PROFESIONAL Y POSGRADO
	OBJETIVO:	EDUCACIÓN: FACTOR DE PROGRESO	FIN:	CONTRIBUIR A LA FORMACIÓN DE PROFESIONALES QUE INCIDAN EN EL DESARROLLO DEL ESTADO DE OAXACA.
ALINEACIÓN PES:	OBJETIVO:	INCREMENTAR LA CALIDAD EDUCATIVA DE LA EDUCACIÓN SUPERIOR EN EL ESTADO DE OAXACA.	PROPÓSITO:	EGRESADOS DEL NIVEL MEDIO SUPERIOR Y/O SUPERIOR INGRESAN Y CONCLUYEN SU EDUCACIÓN DE NIVEL SUPERIOR Y/O POSGRADO DE CALIDAD.
	ESTRATÉGIA:	PROMOVER EL ACCESO A LA EDUCACIÓN SUPERIOR DE CALIDAD MEDIANTE ACCIONES DE CAPACITACIÓN CONTINÚA DEL CUERPO DOCENTE, ASÍ COMO PROVEER LOS ESPACIOS ADECUADOS PARA UN ADECUADO DESARROLLO PROFESIONAL.	COMPONENTE:	VINCULACIÓN DE INSTITUCIONES DE EDUCACIÓN SUPERIOR
	RESULTADO:	EGRESADOS DEL NIVEL MEDIO SUPERIOR Y/O SUPERIOR INGRESAN Y CONCLUYEN SU EDUCACIÓN DE NIVEL SUPERIOR Y/O POSGRADO DE CALIDAD.	ACTIVIDAD:	VINCULACIÓN ESCOLAR
OBJETIVO INSTITUCIONAL:		-OFRECER PROGRAMAS DE EDUCACIÓN SUPERIOR DE DOS AÑOS CON LAS CARACTERISTICAS DE INTENSIDAD, PERTINENCIA, FLEXIBILIDAD Y CALIDAD.	UE:	001-UNIVERSIDAD TECNOLÓGICA DE LOS VALLES CENTRALES

PRESUPUESTO DE LA ACTIVIDAD

Aprobado	Ampliación	Reducción	Modificado	T1	T2	T3	T4	Acumulado	% de Devengado Acum. Vs. Modificado
185,600.00	807,001.40	57,398.97	935,202.43	43,000.92	59,655.41	153,139.90	679,406.20	935,202.43	72.65

DATOS DEL INDICADOR

Nombre :	PORCENTAJE DE ORGANISMOS DEL SECTOR PÚBLICO Y SOCIAL VINCULADOS
Definición :	MIDE EL PORCENTAJE DE ORGANISMOS DEL SECTOR PÚBLICO Y SOCIAL VINCULADOS REALIZADO CONTRA PROGRAMADO
Método de Cálculo :	(ORGANISMOS DEL SECTOR PÚBLICO Y SOCIAL VINCULADOS REALIZADO / ORGANISMOS DEL SECTOR PÚBLICO Y SOCIAL VINCULADOS PROGRAMADO)*100

Tipo	Dimensión	Frecuencia de Medición	Unidad de Medida	Tipo de Valor	Sentido Esperado
GESTIÓN	EFICACIA	TRIMESTRAL	PORCENTAJE	ACUMULADO	ASCENDENTE

MEDIOS DE VERIFICACIÓN / FUENTE INFORMACIÓN	SUPUESTO
CONVENIOS RESGUARDADOS POR LA RECTORIA DE LA UTVCO	LOS CONVENIOS SE CUMPLEN ADECUADAMENTE

DATOS DE LA META

Definición de la variable Meta:	1 - NÚMERO DE ORGANISMOS DEL SECTOR PÚBLICO Y SOCIAL VINCULADOS
Unidad de medida:	26 - NÚMERO

LÍNEA BASE DE LA META DEL INDICADOR

AÑO	2016	VALOR	20.00

AVANCE TRIMESTRAL

	1er.TRIMESTRE	2o.TRIMESTRE	3er.TRIMESTRE	4o.TRIMESTRE	TOTAL ACUMULADO
PROGRAMADA	5.00	5.00	5.00	5.00	20.00
ACTUALIZADA	5.00	5.00	5.00	5.00	20.00
ALCANZADA	5.00	5.00	5.00	5.00	20.00

PORCENTAJE ALCANZADO EN EL TRIMESTRE: 25.00 %

JEFE ADMINISTRATIVO
CP. ALEJANDRO PORFIRIO CASTELLANOS BOLAÑOS
DIRECTOR DE ADMINISTRACION Y FINANZAS

TITULAR DE LA DEPENDENCIA/ENTIDAD
M.C. NYDIA DELHI MATA SANCHEZ
RECTORA

REPORTE DE AVANCE DE GESTION
UR 552 - UNIVERSIDAD TECNOLÓGICA DE LOS VALLES CENTRALES
CUARTO TRIMESTRE 2017

ALINEACIÓN PED:	EJE:	DESARROLLO SOCIAL Y HUMANO	PROGRAMA:	139 - FORMACIÓN PROFESIONAL Y POSGRADO
	OBJETIVO:	EDUCACIÓN: FACTOR DE PROGRESO	FIN:	CONTRIBUIR A LA FORMACIÓN DE PROFESIONALES QUE INCIDAN EN EL DESARROLLO DEL ESTADO DE OAXACA.
ALINEACIÓN PES:	OBJETIVO:	INCREMENTAR LA CALIDAD EDUCATIVA DE LA EDUCACIÓN SUPERIOR EN EL ESTADO DE OAXACA.	PROPÓSITO:	EGRESADOS DEL NIVEL MEDIO SUPERIOR Y/O SUPERIOR INGRESAN Y CONCLUYEN SU EDUCACIÓN DE NIVEL SUPERIOR Y/O POSGRADO DE CALIDAD.
	ESTRATÉGIA:	PROMOVER EL ACCESO A LA EDUCACIÓN SUPERIOR DE CALIDAD MEDIANTE ACCIONES DE CAPACITACIÓN CONTINÚA DEL CUERPO DOCENTE, ASÍ COMO PROVEER LOS ESPACIOS ADECUADOS PARA UN ADECUADO DESARROLLO PROFESIONAL.	COMPONENTE:	FORMACIÓN Y ACTUALIZACIÓN DEL PERSONAL DE EDUCACIÓN SUPERIOR
	RESULTADO:	EGRESADOS DEL NIVEL MEDIO SUPERIOR Y/O SUPERIOR INGRESAN Y CONCLUYEN SU EDUCACIÓN DE NIVEL SUPERIOR Y/O POSGRADO DE CALIDAD.	ACTIVIDAD:	CAPACITACIÓN
OBJETIVO INSTITUCIONAL:		-OFRECER PROGRAMAS DE EDUCACIÓN SUPERIOR DE DOS AÑOS CON LAS CARACTERISTICAS DE INTENSIDAD, PERTINENCIA, FLEXIBILIDAD Y CALIDAD.	UE:	001-UNIVERSIDAD TECNOLÓGICA DE LOS VALLES CENTRALES

PRESUPUESTO DE LA ACTIVIDAD

Aprobado	Ampliación	Reducción	Modificado	T1	T2	T3	T4	Acumulado	% de Devengado Acum. Vs. Modificado
8,378,936.92	528,092.19	663,217.58	8,243,811.53	0.00	1,354.09	2,927,587.81	5,306,296.42	8,235,238.32	64.37

DATOS DEL INDICADOR

Nombre :	PORCENTAJE DE CAPACITACIONES
Definición :	MIDE EL PORCENTAJE DE CAPACITACIONES REALIZADO CONTRA PROGRAMADO
Método de Cálculo :	(CAPACITACIONES REALIZADO / CAPACITACIONES PROGRAMADO)*100

Tipo	Dimensión	Frecuencia de Medición	Unidad de Medida	Tipo de Valor	Sentido Esperado
GESTIÓN	EFICACIA	TRIMESTRAL	PORCENTAJE	ACUMULADO	ASCENDENTE

MEDIOS DE VERIFICACIÓN / FUENTE INFORMACIÓN	SUPUESTO
CONSTANCIAS Y LISTAS DE ASISTENCIA DEL DEPARTAMENTO DE RECURSOS HUMANOS DE LA UTVCO	LAS CONDICIONES SOCIALES SE MANTENGAN ESTABLES

DATOS DE LA META

Definición de la variable Meta:	1 - NÚMERO DE CAPACITACIONES
Unidad de medida:	26 - NÚMERO

LÍNEA BASE DE LA META DEL INDICADOR

AÑO	2016	VALOR	40.00

AVANCE TRIMESTRAL

	1er.TRIMESTRE	2o.TRIMESTRE	3er.TRIMESTRE	4o.TRIMESTRE	TOTAL ACUMULADO
PROGRAMADA	10.00	10.00	10.00	10.00	40.00
ACTUALIZADA	10.00	10.00	10.00	10.00	40.00
ALCANZADA	10.00	10.00	8.00	6.00	34.00

PORCENTAJE ALCANZADO EN EL TRIMESTRE: 15.00 %

JEFE ADMINISTRATIVO
CP. ALEJANDRO PORFIRIO CASTELLANOS BOLAÑOS
DIRECTOR DE ADMINISTRACION Y FINANZAS

TITULAR DE LA DEPENDENCIA/ENTIDAD
M.C. NYDIA DELHI MATA SANCHEZ
RECTORA

GOBIERNO DEL ESTADO
DE OAXACA

Universidad Tecnológica de los Valles Centrales de Oaxaca

RTQI TCOCU"["RTQ[GEVQU"F G"KP XGTUKQP "

Gp"nc"Vpkxgtukf cf "Vgepqnqi kec"f g"nqu"Xcmgu"Egpvtcmgu"f g"Qczcec"ug"tgcnk cp"cevkxkf cf gu" cecf êo kecu.""i guvkėp""f g"tgewtuqu.""cf o kpkuvtcekėp."gpvtg"qvtcu."gn"f gr ctvco gpvq"f g" r ncpgcekėp"{ "Gxcnwcekėp"j c"tgcnk cf q"f gn"23"f g"gpgtq"c"nc"hgej c."f khgtgpvgu"cevkxkf cf gu." f g"cewgtf q"c"eqo r gvgpekc""gpvtg"nqu"swg"f guvcecpÖ

- Nc"i guvkėp"{ "ugi wko kgpvq"r ctc"nc"cr nkecekėp"f g"nqu"tgewtuqu"HCO "4236."r qt"wp" o qpvq" f g" & 3: .222.222022" *Fkgekqej q" o knnqpgu" f g" r guqu" 221322" O 0P+." r tqi tco cf q"r ctc"nc""**Eqpuvtweekėp"{ "Gswkr co kgpvq"f g"wp"Gf khkekq"f g"F qegpekc" f g"wp"pkxgn"eqp"cktg"ceqpf kekqpcf qÖ**

- I guvkėp." r tqi tco cekėp" { " ugi wko kgpvq" f g" nc" glgewekėp" f g" nqu" " tgewtuqu" f gn" Rtqi tco c"f g"Gzr cpukėp"f g"nc"Qhgtvc""Gf wecvkxc"gp""Gf wecekėp"Uwr gtkqt"4237" *RtqGZQGGU" 4237+." r qt" wp" o qpvq" vqvcn" f g" &" 7.753.692022" *Ekpeq" o knnqpgu" swkpkgpvqu"vtgkpvc"{ "wp"o kn"ewcvtqekgpvqu"ugvgpvc"r guqu"221322"O 0P+0"cr nkecf q"cn" r tq{ gevq" ëEqpuvtweekėp**"{ "Gswkr co kgpvq"Dcukeq"f g"nc""r tko gtc"gvcr c"f g"wp" Ncdqtcvqtkq"O wnvkf kuekr nkpctkq"gp"nc"Vpkxgtukf cf "Vgepqnqi kec"f g"nqu"Xcmgu" Egpvtcmgu"f g"Qczcec**Ù"eqpenwkf q"gp"gn"glgtekekq"4238Ö

- Rtqi tco cekėp." Ugi wko kgpvq" { " uwr gtxkukėp" f g" cr nkecekėp" f g" tgewtuqu" f gn" r tqi tco c"Hqpf q"r ctc"Co r nkct"{ "F kxgtukhkect"nc"Qhgtvc"Gf wecvkxc"4234""*HCF QGU" 4234+" r ctc" nc" eqpuvtweekėp" { " gswkr co kgpvq" f g" wp" Ncdqtcvqtkq" f g" Gpgti ķcu" Tgpqxcdmgu"{ "Rtqeguqu"Dkqcnko gpvctkqu"gp"nc"WVXEQ0"Eqp"cr qtvcekėp"Hgf gtcn"f g" & 7.: 45.6; 2022." *ekpeq" o knnqpgu" qej qekgpvqu" xgkpvkvtêu" o kn" ewcvtqekgpvqu" pqxgpvc"r guqu"221322"O 0P+"hcnvcpf q"nc"cr qtvcekėp"Guvcvcn"r qt"gn"o kuo q"o qpvq" swg"uwo cp"wp"vqvcn"f g""&"33.868.; : 2022.""*Qpeg"o knnqpgu"ugku"ekgpvqu"ewctgpvc"{ " ugku"o kn"pqxgekgpvqu"qej gpvc"r guqu"221322"O 0P+""eqpenwkf q"gp"gn"glgtekekq"4238Ö

- Gncdqtcekėp." i guvkėp" { " ugi wko kgpvq" f g" r tq{ gevqu" f g" Kphtcguvtwewtc" { " gswkr co kgpvq"r ctc"hqpf qu""f g"kpxgtukėp"4237 /"4239""

- Gncdqtcekėp"f g"gzr gf kgpvgu"vêepkequ"eqo r tqdcvqtkqu"{ "ekgttg"vêepkeq"f g"hqpf qu" f g"kpxgtukėp"4237 /4238"

- "Cr nkecekėp."Eqpvtqn."ugi wko kgpvq"{ "cr nkecekėp"f g"cwf kvqtķcu"kpvgtpcu"f gn"Ukuvgo c" f g"I guvkėp"f g"nc"Ecnkf cf "r ctc"gn"dwgp"hwpekqpco kgpvq"f gn"r tqr kq"ukuvgo cÖ

- Rtqi tco cekėp."ugi wko kgpvq"{ "qtf gpco kgpvq"f g""cwf kvqtkc"f g"Xki kncpekc"cpwcn"cn" ukuvgo c" f g" I guvkėp" f g" nc" Ecnkf cf " r qt" r ctvg" f gn" Kpuvkvwvq" O gzkecpq" f g"

GOBIERNO DEL ESTADO
DE OAXACA

Pqto cnk|cekôp"{ "Egtvkhkecekôp"CPEG"rqt""wp"o qpvq"vqvcn"fg"&""97.: 86022""*Ugvgpvc" { "ekpeq"o kn"qej qekgpvqu"ugugpvc"{ "ewcvtq"r guqu"22132"O 0P0+"

- Ecr cekvcekôp" f gn"r gtuqpcn"cecf ê o keq" { " cf o kpkuvtcvkxq" r ctc" nc" o ki tcekôp" f gn" ukuvgo c"f g"i guvkôp"f g"nc"ecnkf cf "f g"nc"P qto c"KUQ"; 223/422: "c"nc"pqto c"KUQ" ; 223/4237"

KXO I GPGTCEKÎP."O CPGLQ."EQPVTQN"["UGI WKO KGPVQ"FG"KPHQTO CEKÎP<"

- Guvcf êuvkec"dkukec."dcl q"nqu"nkpgco kgpvqu"guvcdngekf qu"r qt"nc"Eqqtf kpcekôp"I gpgtcn" f g"Wpkxgtukf cf gu"Vgepqnôi kecu"{ "Rqnkvêepkecu""EI WV{ R+0"
- Rtqi tco c"qr gtcvkxq"Cpwcn"4239""*RQC+."dcl q"nqu"nkpgco kgpvqu"guvcdngekf qu"r qt"nc" Eqqtf kpcekôp"I gpgtcn"f g"Wpkxgtukf cf gu"Vgepqnôi kecu"{ "Rqnkvêepkecu""EI WV{ R+0"
- Rtqi tco c"Kpuvkwvekqpcn"f g"F gucttqmq"4239/4244""*RKF G+."dcl q"nqu"nkpgco kgpvqu" guvcdngekf qu" r qt" nc" Eqqtf kpcekôp" I gpgtcn" f g" Wpkxgtukf cf gu" Vgepqnôi kecu" { " Rqnkvêepkecu""EI WV{ R+."gn"ewcn"ug"cewcnk|c"ecf c"7"cÂqu."eqp"ugi wko kgpvq"cpwcn0"
- Hqto cvqu"; 33."dcl q"nqu"nkpgco kgpvqu"guvcdngekf qu"r qt"nc"Ugetgvctkc"f g"Gf wecekôp" Rûdnkec""*UGR+0"
- O qf gnq" f g" Gxcnwcekôp" f g" nc" Ecnkf cf " f gn" Uwdukuvgo c" f g" Wpkxgtukf cf gu" Vgepqnôi kecu"*O GECUWV+."dcl q"nqu"nkpgco kgpvqu"guvcdngekf qu"r qt"nc"Eqqtf kpcekôp" I gpgtcn"f g"Wpkxgtukf cf gu"Vgepqnôi kecu"{ "Rqnkvêepkecu"*EI WV{ R+0"
- Gxcnwcekôp" Kpuvkwvekqpcn" *GXKP+." dcl q" nqu" nkpgco kgpvqu" guvcdngekf qu" r qt" nc" Eqqtf kpcekôp"I gpgtcn"f g"Wpkxgtukf cf gu"Vgepqnôi kecu"{ "Rqnkvêepkecu"*I WV{ R+0"

XO GUVWF KQU."RTQ[GEVQU"[""CPÎ NKUKU0"

- Gncdqtcekôp"f g"Guvwf kq"f g"hcevkdkkf cf "r ctc"nc"etgcekôp"f g"wpc"Wpkf cf "Cecf ê o kec" f g" nc" Wpkxgtukf cf " Vgepqnôi kec" f g" nqu" Xcnngu" Egpvtcngu" f g" Qczcec" gp" nc" | qpc" geqpô o kec"pûo gtq"66"gp"nc"equvc"qczcswgÂc0"
- Gncdqtcekôp"f g"Guvwf kqu"f g"Hcevkdkkf cf "r ctc"nc"etgcekôp"f g"4"pwgxqu"r tqi tco cu" gf wecvkxqu"{ "cewcnk|cekôp"f g"nqu"{ c"gzkuvgpvgu0"

- Gncdqtcekôp"fg"rtq{gevqu"cecfêokequ""eqp"crnkecekôp"fg"eqorgvgpekcu."jcdknkfcfgu"{"fguvtg|cu""cfswktkfcu"gp"nc"WVXEQ"{"swg"dgpghkekgp"gn"gpvqtpq"uqekcn"eqowpkvctkq0"

"

- Gncdqtcekôp"fgn"rtguwrwguvq"fg"wp"Ikopcukq"gp"nc"Wpkxgtukfcf"Vgepqnôikec"fg"nqu"Xcnngu"Egpvtcngu"fg"Qczcec0"

"

- Gncdqtcekôp"fgn"rtguwrwguvq"fg"wpc"echgvgtîc"gp"nc"Wpkxgtukfcf"fg"Vgepqnôikec"fg"nqu"Xcnngu"Egpvtcngu"fg"Qczcec0"

"

- Ugiwkokgpvq"{"iguvkôp"fg"tgewtuqu"HCO"4239"rctc"nc"eqpuvtweekôp"fg"3:"cwncu"eqp"ôfwnqu"fg"dcÂqu"{"gswkrcokgpvq"dkukeq."rqt"wp"oqpvq"fg"39.722.222022"*fkgekukgvg"oknnqpgu"swkpkgpvqu"okn"rguqu"221322"O0P0+"
- Ugiwkokgpvq"{"iguvkôp"fg"tgewtuqu"fgn"Rtqitcoc"RHEG."fg"wp"egpvtq"fg"eôorwvq"gswkrcfq"eqp"uqhvyctg."rqt"wp"oqpvq"fg"302;9.222022""*"Wp"oknnôp"pqxgpvc"{"ukgvg"okn"221322"O0P+"

"
"
"
"
"
"
"
"
"
"
"
"
"
"
"
"
"
"
"
"
"
"
"
"

GOBIERNO DEL ESTADO
DE OAXACA

Oaxaca JUNTOS CONSTRUIMOS EL CAMBIO | Gobierno del Estado | UTVCO Universidad Tecnológica de los Valles Centrales de Oaxaca

TGNCEKQP"FG"DKGPGU"KPOWGDNGU"SWG"EQORQPGP"GN"RCVTKOQPKQ"

FGN"23"FG"GPGTQ"CN"53"FG"FKEKGODTG"FG"4239"
*Rguqu+"

EWGPVC"	FGUETKREKÉP"FGN"DKGP"	Ucnfq"Hkpcn"
34532"	VGTTGPQU"	7.934.97:"
34552"	GFKHKEKQU"PQ"TGUKFGPEKCNGU"	
34573"	GFKHKECEKÉP"JCDKVCEKQPCN"GP"RTQEGUQ"	
34574"	GFKHKECEKÉP"PQ"JCDKVCEKQPCN"GP"RTQEGUQ"	"5.473.962"
34575"	EQPUVTWEEKÉP"FG"QDTCU"RCTC"GN"CDCUVGEKOKGPVQ"FG"CIWC."RGVTÉNGQ."ICU."GNGEVTKEKFCF"["VGNGEQOWPKECEKQP"	
34576"	FKXKUKÉP"FG"VGTTGPQU"["EQPUVTWEEKÉP"FG"QDTCU"FG"WTDCPK CEKÉP"GP"RTQEGUQ"	
34577"	EQPUVTWEEKÉP"FG"XÍCU"FG"EQOWPKECEKÉP"GP"RTQEGUQ"	
34578"	QVTCU"EQPUVTWEEKQPGU"FG"KPIGPKGTÍC"EKXKN"W"QDTC"RGUCFC"GP"RTQEGUQ"	"5.574.638"
34579"	KPUVCNCEKQPGU"["GSWKRCOKGPVQ"GP"EQPUVTWEEKQPGU"GP"RTQEGUQ"	"5.78;.88;"
3457;"	VTCDCLQU"FG"CECDCFQU"GP"GFKHKECEKQPGU"["QVTQU"VTCDCLQU"GURGEKCNK CFQU"GP"RTQEGUQ"	
34583"	GFKHKECEKÉP"JCDKVCEKQPCN"GP"RTQEGUQ"	
34584"	GFKHKECEKÉP"PQ"JCDKVCEKQPCN"GP"RTQEGUQ"	
34585"	EQPUVTWEEKÉP"FG"QDTCU"RCTC"GN"CDCUVGEKOKGPVQ"FG"CIWC."RGVTÉNGQ."ICU."GNGEVTKEKFCF"["VGNGEQOWPKECEKQP"	
34586"	FKXKUKÉP"FG"VGTTGPQU"["EQPUVTWEEKÉP"FG"QDTCU"FG"WTDCPK CEKÉP"	
34587"	EQPUVTWEEKÉP"FG"XÍCU"FG"EQOWPKECEKÉP"GP"RTQEGUQ"	
34588"	QVTCU"EQPUVTWEEKQPGU"FG"KPIGPKGTÍC"EKXKN"W"QDTC"RGUCFC"GP"RTQEGUQ"	
34589"	KPUVCNCEKQPGU"["GSWKRCOKGPVQ"GP"EQPUVTWEEKQPGU"GP"RTQEGUQ"	
3458;"	VTCDCLQU"FG"CECDCFQU"GP"GFKHKECEKQPGU"["QVTQU"VTCDCLQU"GURGEKCNK CFQU"GP"RTQEGUQ"	
345;2"	QVTQU"DKGPGU"KPOWGDNGU"	"62.3;:.23"
	UWOC"VQVCN<"	78.2:6.822"

TGNCEKQP "FG"DKGPGU"O WGDNGU"S WG"EQO RQPGP "GN"RCVTKO QPKQ"
FGN23"FG"GPGTQ""CN53"FG""FKEKGO DTG"FG"4239"
*Rguquh"

EWGPVC"	FGUETKREKÓP "FGN"DKGP"	Ucnfq"Hkpcn"
"	"	""
34633"	O WGDNGU"FG"QHKEKPC"["GUVCPVGTÍE"	5.3; 733.6""
34634"	O WGDNGU."GZEGRVQ"FG"QHKEKPC"["GUVCPVGTÍE"	39.257""
34635"	GS WKRQ"FG"EÉO RWVQ"["FG"VGEPQNQI ÍCU"FG"NC"KPHQTO CEKÓP"	9.56: .9; ; ""
3463; "	QVTQU"O QDKNKCTKQU"["GS WKRQU"FG"CFO KPKUVTCEKÓP"	: 3; 8: ""
34643"	GS WKRQU"["CRCTCVQU"CWFKQXKUWCNGU"	772.: 7: ""
34644"	CRCTCVQU"FGRQTVKXQU"	6; .922""
34645"	EÎ O CTCU"HQVQI TÎ HKECU"["FG"XKFGQ"	349.853""
3464; "	QVTQ"O QDKNKCTKQ"["GS WKRQ"GF WECEKQPCN"["TGETGCVKXQ"	962.887""
34653"	GS WKRQ"O ÝFKEQ"["FG"NCDQTCVQTKQ"	325.855""
34654"	KPUVTWO GPVCN"O ÝFKEQ"["FG"NCDQTCVQTKQ"	683.322""
34663"	CWVQO ÉXKNGU"["ECO KQPGU"	4.894.369""
34665"	GS WKRQ"CGTQGURCEKCN"	""
34667"	GO DCTECEKQPGU"	""
3466; "	QVTQU"GS WKRQU"FG"VTCPURQTVG"	""
34672"	GS WKRQ"FG"FGHGPUC"["UGI WTKFCF"	""
34683"	O CS WKPCTKC"["GS WKRQ"CI TQRGEWCTKQ"	927.682""
34684"	O CS WKPCTKC"["GS WKRQ"KPFWUVTKCN"	35.; 2: ""
34685"	O CS WKPCTKC"["GS WKRQ"FG"EQPUVTWEEKÓP"	""
34686"	UKUVGO CU"FG"CKTG"CEQPFKEKQPCFQ."ECNGHCEEKÓP"["FG"TGHTKIGTCEKÓP" KPFWUVTKCN["EQO GTEKCN"	42: .66: ""
34687"	GS WKRQ"FG"EQO WPKECEKÓP"["VGNGEQO WPKECEKÓP"	55: .59: ""
34688"	GS WKRQU"FG"I GPGTCEKÓP"GNÝEVTKEC."CRCTCVQU"["CEEGUQTKQU"GNÝEVTKEQU"	662.48: ""
34689"	J GTTCOKGPVCU"["O Î S WKPCU/J GTTCOKGPVC"	396.968""
3468; "	QVTQU"GS WKRQU"	6.933.; 52""
34693"	DKGPGU"CTVKUVKEQU."EWNVWTCNGU"["EKGPVÍHKEQU"	; .: 82""
346: 5"	CXGU"	""
346: 6"	QXKPQU"["ECRTKPQU"	""
346: 8"	GS WKPQU"	""
346: 9"	GURGEKGU"O GPQTGU"["FG"\ QQNÉI KEQ"	""
346: : "	Î TDQNGU"["RNCPVCU"	""
346: ; "	QVTQU"CEVKXQU"DKQNÉI KEQU"	""
"	UWO C"VQVCN"	43; 73.86: "

"

"

"

TGNCEKQP"FG"EWGPVCU"DCPECTKCU"RTQFWEVKXCU"GURGEKHKECU"

FGN23"FG"QEVWDTG"CN53"FG"FKEKGODTG"FG"4239"

HQPFQ."RTQITCOC"Q"EQPXGPKQ"	FCVQU"FG"NC"EWGPVC"DCPECTKC"	
	KPUVKVWEKQP"DCPECTKC"	PWOGTQ"FG"EWGPVC"
	"	"

"

"

"
"
"
"

TGNCEKQP"FG"GUSWGOCU"DWTUCVKNGU"["EQDGTVWTCU"HKPCPEKGTCU"
"
"

"
"
"
"
"
"
"
"

NO APLICA

GOBIERNO DEL ESTADO
DE OAXACA

RÉGIMEN ESTATAL DE PROTECCIÓN SOCIAL EN SALUD DEL ESTADO DE OAXACA

(RESULTADOS GENERALES)

En el ejercicio 2017, dando cumplimiento a lo establecido en el Plan Nacional de Desarrollo 2013-2018, el Régimen Estatal de Protección Social en Salud, se vincula con dicho instrumento de planeación, el cual contempla dentro de la meta nacional II. México incluyente, en su objetivo 2.3. Asegurar el acceso a los Servicios de Salud, cuyas estrategias 2.3.1. Avanzar en la construcción de su Sistema Nacional de Salud Universal y 2.3.4. Garantizar el acceso efectivo a Servicios de Salud de calidad, tiene como líneas de acción las relativas a garantizar el acceso y la calidad de los Servicios de Salud con independencia de la condición social o laboral de los usuarios de dichos servicios, así como consolidar la regulación efectiva de los procesos y establecimientos de atención médica, mediante la distribución y coordinación de competencias entre la federación y las entidades federativas.

Por otro lado, en el Plan Estatal de Desarrollo 2016-2022, el REPSS se vincula con el Eje Estratégico Oaxaca incluyente con el desarrollo social, Estrategia 1: Incrementar la cobertura de los Servicios de Salud de la población del estado, a través de acciones de afiliación y reafiliación en todos los Regímenes, prioritariamente a la población sin derechohabiencia, Estrategia 2: Eficientar los Servicios de Salud en Oaxaca para garantizar la calidad en la atención, Objetivo 2: Consolidar las acciones de promoción de la salud y prevención de enfermedades en Oaxaca. Estrategia 1: Promover actitudes y conductas saludables en la población Oaxaqueña, así como prevenir y controlar enfermedades mediante la corresponsabilidad de los actores involucrados. Objetivo 3: Consolidar un Sistema de Salud eficiente en el estado, garantizando la disponibilidad y el uso óptimo de los recursos del sector. Estrategia 1: Fortalecer la disponibilidad de Infraestructura Física y Equipamiento, así como la formación y gestión de recursos humanos en el Sector Salud de la entidad, Estrategia 2: Garantizar el acceso a Medicamentos e insumos para la salud de calidad en Oaxaca.

Dando cumplimiento a lo antes expuesto, de acuerdo a los programas que interviene este régimen, se informa lo siguiente:

PROGRAMA OOO. Actividades de Gestión Administrativa y Financiera realizadas. Este régimen a través de la Dirección General, Dirección de Planeación y Evaluación y la Subdirección Jurídica, han realizado un total de 72 Gestiones para dirigir la correcta operación del Régimen.

PROGRAMA 159. ATENCIÓN MÉDICA

Subprograma 01. Atención Médica de Primer Nivel, se han realizado diversas actividades, obteniendo los siguientes resultados:

Actividad 01.- Fortalecer el Servicio Profesional de atención médica financiado por el SPSS, se ha financiado en promedio un total de 1,787 recursos humanos en las Unidades Médicas de primer nivel, entre personal médico y administrativo involucrado en actividades de atención médica del Catálogo Universal de Servicios de Salud (CAUSES) a beneficiarios del Seguro Popular.

Actividad 02.- Otorgar el servicio de Consulta Segura, derivado de la separación de funciones, el Régimen Estatal de Protección Social en Salud deja de proporcionar este servicio, para que sean los Servicios de Salud de Oaxaca quienes realicen las consultas a través de las Unidades Médicas de primer nivel o en su caso, a través de las Unidades Médicas Móviles.

Actividad 03.- Fortalecer la operación de las Unidades Médicas de primer nivel de atención, se han fortalecido un total de 762 Unidades Médicas de primer nivel, en gastos de operación como servicios generales.

Actividad 04.- Fortalecer la operación de las Unidades Médicas Móviles, se ha financiado la operación de 61 Unidades Médicas Móviles para brindar atención a beneficiarios en zonas marginadas donde no hay acceso inmediato a los Servicios Médicos.

Actividad 05.- Fortalecer las Unidades Médicas de primer nivel con acciones de mantenimiento, en esta actividad aún no se ha llevado a cabo el mantenimiento a las Unidades Médicas de primer nivel, porque está pendiente el cuadro de necesidades de los Servicios de Salud de Oaxaca para iniciar con el proceso.

Subprograma 02. Atención Médica de segundo nivel, se han realizado diversas actividades, obteniendo los siguientes resultados:

Actividad 01.- Fortalecer el servicio profesional de atención médica financiado por el SPSS, se ha financiado en promedio un total de 1,304 recursos humanos en los hospitales de los Servicios de Salud, entre personal médico y administrativo involucrado en actividades de atención médica del CAUSES, a beneficiarios del Seguro Popular.

Actividad 02.- Fortalecer la operación de las Unidades Médicas de segundo nivel de atención, se han fortalecido un total de 36 Unidades Médicas hospitalarias de segundo nivel, en gastos de operación como servicios generales.

Actividad 03.- Fortalecer las Unidades Médicas de segundo nivel con acciones de mantenimiento, en esta actividad aún no se ha llevado a cabo el mantenimiento a las Unidades Médicas de segundo nivel, porque está pendiente el cuadro de necesidades de los servicios de salud del estado para iniciar con el proceso.

Subprograma 04. Personas sin derechohabiencia incorporada al Sistema de Protección Social en Salud, se han realizado diversas actividades, obteniendo los siguientes resultados:

Actividad 01.- Mantener actualizado el padrón de beneficiarios, se han reafiliado un total de 642,778 beneficiarios del Seguro Popular, para dar continuidad de sus derechos, a través de Módulos de Afiliación y Orientación ubicados en hospitales y Centros de Salud, así como Brigadas de Afiliación distribuidos en localidades de los 570 municipios del estado de Oaxaca.

Actividad 02.- Afiliar y orientar a los beneficiarios del SPSS, se llevó a cabo la contratación de personal administrativo, ubicados en los Módulos de Afiliación y Orientación y en Brigadas de Afiliación, desempeñando actividades de afiliación y actualización del padrón de beneficiarios, en el Sistema de Administración del Padrón, con un total de 292 personas.

Subprograma 05. Tutela de derechos a los beneficiarios del Sistema de Protección Social en Salud, se han realizado diversas actividades, obteniendo los siguientes resultados:

Actividad 01.- Vigilar y supervisar la tutela de derechos por el SPSS, se llevó a cabo la contratación de 100 servicios personales, dentro de los cuales corresponde a 56 médicos, desempeñando el cargo de Gestores del Seguro Popular y 44 apoyos administrativos, supervisando la tutela de los derechos de los beneficiarios del Seguro Popular.

Actividad 02.- Abastecer Medicamentos, material de curación y otros insumos, se ha realizado el abasto de Medicamento, material de curación y otros insumos a 798 Unidades Médicas de los servicios de salud, de acuerdo al cuadro básico establecido en el CAUSES vigente, cabe señalar que derivado de la separación de funciones, actualmente son los Servicios de Salud de Oaxaca quienes están llevando este proceso, por lo cual se ha reportado en "cero" porque lo que nos corresponde es el financiamiento.

Actividad 03.- Financiar servicios médicos mediante Instituciones Privadas, se ha financiado un total de 3,349 Servicios Médico-Quirúrgicos, Estudios de Imagen y Laboratoriales, a beneficiarios que fueron enviados a Clínicas Privadas por la saturación de los servicios médicos de las Unidades Médicas de los Servicios de Salud de Oaxaca.

Actividad 04.- Financiar servicios médicos mediante Instituciones Nacionales y Hospitales Públicos, se financiaron un total de 156,671 Servicios Médicos realizados en hospitales fuera del territorio Oaxaqueño, así como en el Hospital Regional de Alta Especialidad de Oaxaca.

Actividad 05.- Brindar la tutela de derechos mediante la operación de Módulos de Gestoría Médica a los beneficiarios del SPSS, para poder brindar cobertura de asesoría a los beneficiarios del Seguro Popular, proporcionar capacitación a los médicos involucrados en la atención de las 3 carteras de servicios, así como autorizar los servicios que cubre el CAUSES, para todo esto, se instalaron 57 Módulos de Gestoría Médica en los hospitales y las 6 Jurisdicciones Sanitarias asegurando su correcta operación.

Subprograma 05.- Prospera Programa de Inclusión Social, se han realizado diversas actividades, obteniendo los siguientes resultados:

Actividad 01.- Otorgamiento del Paquete Básico Garantizado en Salud mediante financiamiento, se ha llevado a cabo el financiamiento de 12 acciones del Paquete Básico Garantizado en Salud, dirigidas a la persona y 1 acción dirigida a la comunidad, durante todo el ejercicio.

Actividad 02.- Aplicación de Evaluaciones de Desarrollo Infantil, en esta actividad, se han realizado un total de 8,160 Evaluaciones a infantes menores de 5 años de edad, con la finalidad de detectar problemas en su desarrollo.

Actividad 03.- Mantenimiento del Sistema Nominal en Salud (Registro de Huellas), se llevó a cabo el registro biométrico de huellas, para incorporar a los beneficiarios al Sistema Nominal en Salud con un total de 47,642 registros.

Actividad 04.- Desarrollo Integral de Atención a la Desnutrición, esta actividad aún no se ha realizado la entrega de equipos de somatometría a las Unidades Médicas de los Servicios de Salud, se realizara en el trimestre siguiente.

PROGRAMA 164. FORTALECIMIENTO A LA INFRAESTRUCTURA DE SALUD PÚBLICA.

Subprograma 02.- Infraestructura en Salud Equipada, se han realizado diversas actividades, obteniendo los siguientes resultados:

Actividad 01.- Unidades Médicas Equipadas por el SPSS, se encuentra en proceso el equipamiento médico a las Unidades Médicas de los Servicios de Salud de Oaxaca.

Subprograma 03.- Infraestructura en Salud Rehabilitada, se han realizado diversas actividades, obteniendo los siguientes resultados:

Actividad 01.- Unidades Médicas Rehabilitadas por el SPSS, actualmente se ha realizado la rehabilitación de 6 Unidades Médicas de los Servicios de Salud que se describen a continuación:

No.	Nombre de la Unidad Médica	Avance Alcanzado
1	San Jerónimo Tecoatl	100 %
2	Santa María Huazolotitlan	95 %
3	Salina Cruz Col. Morelos	100 %
4	Santiago Yolomecatl	100 %
	Nombre del Hospital	Avance Alcanzado
1	Santo Domingo Teojomulco	100 %
2	San Jacinto Tlacotepec	100 %

PROGRAMA 169.- PREVENCIÓN Y PROMOCIÓN DE LA SALUD, SE HAN REALIZADO DIVERSAS ACTIVIDADES, OBTENIENDO LOS SIGUIENTES RESULTADOS:

Actividad 01.- Financiar Acciones de Prevención y Promoción a la Salud, en este apartado, se financiaron 20 programas para la Prevención y Promoción de la Salud, para el cuarto trimestre del ejercicio.

Cuenta de la Hacienda Pública Estatal 2017
Gobierno del Estado de Oaxaca
Estado de Situación Financiera
Del 1° de enero al 31 de diciembre de 2017 y 2016
(Pesos)
UR: 553 - RÉGIMEN ESTATAL DE PROTECCIÓN SOCIAL EN SALUD

Oaxaca
JUNTOS CONSTRUIMOS EL CAMBIO
Gobierno del Estado

CONCEPTO	EJERCICIO FISCAL 2017	EJERCICIO FISCAL 2016
ACTIVO		
ACTIVO CIRCULANTE		
EFECTIVO Y EQUIVALENTES	275,434,481	103,401,413
DERECHOS A RECIBIR EFECTIVO O EQUIVALENTES	846,432,468	1,521,035,170
DERECHO A RECIBIR BIENES O SERVICIOS	0	1,941,093
Total de ACTIVO CIRCULANTE	**1,121,866,949**	**1,626,377,675**
ACTIVO NO CIRCULANTE		
BIENES INMUEBLES, INFRAESTRUCTURA Y CONSTRUCCIONES EN PROCESO	320,232,715	320,232,715
BIENES MUEBLES	389,765,562	288,769,227
Total de ACTIVO NO CIRCULANTE	**709,998,277**	**609,001,942**
TOTAL DE ACTIVOS	**1,831,865,226**	**2,235,379,617**

CONCEPTO	EJERCICIO FISCAL 2017	EJERCICIO FISCAL 2016
PASIVO		
PASIVO CIRCULANTE		
CUENTAS POR PAGAR A CORTO PLAZO	1,234,566,813	1,488,980,905
Total de PASIVO CIRCULANTE	**1,234,566,813**	**1,488,980,905**
PASIVO NO CIRCULANTE		
CUENTAS POR PAGAR A LARGO PLAZO	488,525	21,618,894
Total de PASIVO NO CIRCULANTE	**488,525**	**21,618,894**
TOTAL PASIVO	**1,235,055,338**	**1,510,599,799**
HACIENDA PÚBLICA/PATRIMONIO		
HACIENDA PÚBLICA/ PATRIMONIO GENERADO		
RESULTADOS DE EJERCICIO (AHORRO/ DESAHORRO)	0	0
RESULTADOS DE EJERCICIOS ANTERIORES	653,147,306	1,036,957,041
Total de HACIENDA PÚBLICA/ PATRIMONIO GENERADO	**653,147,306**	**1,036,957,041**
TOTAL HACIENDA	**653,147,306**	**1,036,957,041**
Resultados del Ejercicio (Ahorro/Desahorro)	**-56,337,417**	**-312,177,222**
Total de Pasivo y Patrimonio/Hacienda Pública	**1,831,865,226**	**2,235,379,617**

DIRECTOR GENERAL
L.C. ANTONIO TOVAR GONZÁLEZ

Poder Ejecutivo del Estado de Oaxaca
ESTADOS UNIDOS MEXICANOS
Régimen Estatal de Protección Social en Salud
RÉGIMEN ESTATAL DE PROTECCIÓN SOCIAL EN SALUD DEL ESTADO DE OAXACA
DIRECCIÓN GENERAL

DIRECTOR DE FINANCIAMIENTO Y ADMINISTRACIÓN
LIC. JOSE LUIS MONROY FLORES

Cuenta de la Hacienda Pública Estatal 2017
Gobierno del Estado de Oaxaca
Estado de Actividades
Del 1° de enero al 31 de diciembre de 2017 y 2016
(Pesos)
UR: 553 - RÉGIMEN ESTATAL DE PROTECCIÓN SOCIAL EN SALUD

Oaxaca
JUNTOS CONSTRUIMOS EL CAMBIO
Gobierno del Estado

CONCEPTO	EJERCICIO FISCAL 2017	EJERCICIO FISCAL 2016
INGRESOS Y OTROS BENEFICIOS		
PARTICIPACIONES, APORTACIONES, TRANSFERENCIAS, ASIGNACIONES, SUBSIDIOS Y OTRAS AYUDAS	**2,483,280,290**	**2,673,824,055**
TRANSFERENCIAS, ASIGNACIONES, SUBSIDIOS Y OTRAS AYUDAS	2,483,280,290	2,673,824,055
TOTAL DE INGRESOS Y OTROS BENEFICIOS	**2,483,280,290**	**2,673,824,055**

CONCEPTO	EJERCICIO FISCAL 2017	EJERCICIO FISCAL 2016
GASTOS Y OTRAS PÉRDIDAS		
TRANSFERENCIAS, ASIGNACIONES, SUBSIDIOS Y OTRAS AYUDAS	**2,539,617,707**	**2,986,001,278**
TRANSFERENCIAS INTERNAS Y ASIGNACIONES AL SECTOR PÚBLICO	2,521,385,107	2,974,969,878
AYUDAS SOCIALES	18,232,600	11,031,400
TOTAL DE GASTOS Y OTRAS PERDIDAS	**2,539,617,707**	**2,986,001,278**
DESAHORRO NETO DEL EJERCICIO	**-56,337,417**	**-312,177,222**

Poder Ejecutivo del Estado de Oaxaca
ESTADOS UNIDOS MEXICANOS
Régimen Estatal de Protección Social en Salud

RÉGIMEN ESTATAL DE PROTECCIÓN SOCIAL EN SALUD DEL ESTADO DE OAXACA
DIRECCIÓN GENERAL

P. A.

DIRECTOR GENERAL
L.C. ANTONIO TOVAR GONZÁLEZ

DIRECTOR DE FINANCIAMIENTO Y ADMINISTRACIÓN
LIC. JOSE LUIS MONROY FLORES

Cuenta de la Hacienda Pública Estatal 2017
Gobierno del Estado de Oaxaca
Estado de Variación de la Hacienda Pública
Del 1° de enero al 31 de diciembre de 2017 y 2016
(Pesos)
UR: 553 - RÉGIMEN ESTATAL DE PROTECCIÓN SOCIAL EN SALUD

Oaxaca
JUNTOS CONSTRUIMOS EL CAMBIO

Concepto	Hacienda Pública/ Patrimonio			Ajustes por Cambios de Valor	Total
	Contribuido	Generado			
		Ejerc. Ant.	Del Ejercicio		
Variaciones de la Hacienda Pública / Patrimonio Neto del Ejercicio	**0**	**0**	**1,036,957,041**	**0**	**1,036,957,041**
RESULTADOS DE EJERCICIOS ANTERIORES	0	0	1,036,957,041	0	1,036,957,041
RESULTADOS DEL EJERCICIO (AHORRO/ DESAHORRO)	0	0	0	0	0
Hacienda Pública / Patrimonio Neto Final del Ejercicio 2016	**0**	**0**	**1,036,957,041**	**0**	**1,036,957,041**
Variaciones de la Hacienda Pública / Patrimonio Neto del Ejercicio	**0**	**0**	**653,147,306**	**0**	**653,147,306**
RESULTADOS DE EJERCICIOS ANTERIORES	0	0	653,147,306	0	653,147,306
RESULTADOS DEL EJERCICIO (AHORRO/ DESAHORRO)	0	0	0	0	0
Saldo Neto en la Hacienda Pública / Patrimonio 2017	**0**	**0**	**653,147,306**	**0**	**653,147,306**

Poder Ejecutivo del Estado de Oaxaca
ESTADOS UNIDOS MEXICANOS
Régimen Estatal de Protección Social en Salud

RÉGIMEN ESTATAL DE PROTECCIÓN SOCIAL EN SALUD DEL ESTADO DE OAXACA
DIRECCIÓN GENERAL

P.A.

DIRECTOR GENERAL
L.C. ANTONIO TOVAR GONZÁLEZ

DIRECTOR DE FINANCIAMIENTO Y ADMINISTRACIÓN
LIC. JOSE LUIS MONROY FLORES

Cuenta de la Hacienda Pública Estatal 2017
Gobierno del Estado de Oaxaca
Estado de Cambios en la Situación Financiera
Del 1° de enero al 31 de diciembre de 2017 y 2016
(Pesos)
UR: 553 - RÉGIMEN ESTATAL DE PROTECCIÓN SOCIAL EN SALUD

Oaxaca
JUNTOS CONSTRUIMOS EL CAMBIO
Gobierno del Estado

CONCEPTO	ORIGEN	APLICACIÓN	CONCEPTO	ORIGEN	APLICACIÓN
ACTIVO	**676,543,795**	**273,029,404**	**PASIVO**	**0**	**275,544,461**
ACTIVO CIRCULANTE	**676,543,795**	**172,033,069**	**PASIVO CIRCULANTE**	**0**	**254,414,092**
EFECTIVO Y EQUIVALENTES	0	172,033,069	CUENTAS POR PAGAR A CORTO PLAZO	0	254,414,092
DERECHOS A RECIBIR EFECTIVO O EQUIVALENTES	674,602,702	0	**PASIVO NO CIRCULANTE**	**0**	**21,130,369**
DERECHO A RECIBIR BIENES O SERVICIOS	1,941,093	0	CUENTAS POR PAGAR A LARGO PLAZO	0	21,130,369
ACTIVO NO CIRCULANTE	**0**	**100,996,335**	**HACIENDA PÚBLICA/PATRIMONIO**	**0**	**383,809,735**
BIENES INMUEBLES, INFRAESTRUCTURA Y CONSTRUCCIONES EN PROCESO	0	0	**HACIENDA PÚBLICA/ PATRIMONIO GENERADO**	**0**	**383,809,735**
BIENES MUEBLES	0	100,996,335	RESULTADOS DE EJERCICIO (AHORRO/ DESAHORRO)	0	0
			RESULTADOS DE EJERCICIOS ANTERIORES	0	383,809,735
			RESULTADOS DEL EJERCICIO (AHORRO/DESAHORRO)	**0**	**190,543,765**
			TOTALES	**0**	**849,897,961**

Poder Ejecutivo del Estado de Oaxaca
ESTADOS UNIDOS MEXICANOS
Régimen Estatal de Protección Social en Salud

RÉGIMEN ESTATAL DE PROTECCIÓN SOCIAL
EN SALUD DEL ESTADO DE OAXACA
DIRECCIÓN GENERAL

P.A.
DIRECTOR GENERAL
L.C. ANTONIO TOVAR GONZÁLEZ

DIRECTOR DE FINANCIAMIENTO Y ADMINISTRACIÓN
LIC. JOSE LUIS MONROY FLORES

GOBIERNO DEL ESTADO DE OAXACA

SEGURO POPULAR

Oaxaca

4to. Informe Trimestral Enero-Diciembre 2017
Estado de Flujos de Efectivo
Del 1 de enero al 31 de diciembre de 2017 y 2016
(Pesos)

Ente Público: Régimen Estatal de Protección Social en Salud del Estado de Oaxaca

Concepto	2017	2016
Flujos de Efectivo de las Actividades de Operación		
Origen	**2,483,280,290**	**2,673,824,055**
Impuestos	0	0
Cuotas y Aportaciones de Seguridad Social	0	0
Contribuciones de mejoras	0	0
Derechos	0	0
Productos de Tipo Corriente	0	0
Aprovechamientos de Tipo Corriente	0	0
Ingresos por Venta de Bienes y Servicios	0	0
Ingresos no Comprendidos en las Fracciones de la Ley de Ingresos Causados en Ejercicios Fiscales Anteriores Pendientes de Liquidación o Pago	0	0
Participaciones y Aportaciones	0	0
Transferencias, Asignaciones y Subsidios y Otras Ayudas	2,483,280,290	2,673,824,055
Otros Orígenes de Operación	0	0
Aplicación	**2,539,617,707**	**2,986,001,277**
Servicios Personales	922,316,204	696,938,429
Materiales y Suministros	951,725,979	1,415,433,858
Servicios Generales	647,342,925	862,597,590
Transferencias Internas y Asignaciones al Sector Público	0	0
Transferencias al resto del Sector Público	0	0
Subsidios y Subvenciones	0	0
Ayudas Sociales	18,232,600	11,031,400
Pensiones y Jubilaciones	0	0
Transferencias a Fideicomisos, Mandatos y Contratos Análogos	0	0
Transferencias a la Seguridad Social	0	0
Donativos	0	0
Transferencias al Exterior	0	0
Participaciones	0	0
Aportaciones	0	0
Convenios	0	0
Otras Aplicaciones de Operación	0	0
Flujos Netos de Efectivo por Actividades de Operación	**-56,337,417**	**-312,177,222**

Concepto	2017	2016
Flujos de Efectivo de las Actividades de Inversión		
Origen	**0**	**0**
Bienes Inmuebles, Infraestructura y Construcciones en Proceso	0	0
Bienes Muebles	0	0
Otros Orígenes de Inversión	0	0
Aplicación	**0**	**0**
Bienes Inmuebles, Infraestructura y Construcciones en Proceso	0	0
Bienes Muebles	0	0
Otras Aplicaciones de Inversión	0	0
Flujos Netos de Efectivo por Actividades de Inversión	**0**	**0**
Flujo de Efectivo de las Actividades de Financiamiento		
Origen	**0**	**0**
Endeudamiento Neto	0	0
Interno	0	0
Externo	0	0
Otros Orígenes de Financiamiento	0	0
Aplicación	**0**	**0**
Servicios de la Deuda	0	0
Interno	0	0
Externo	0	0
Otras Aplicaciones de Financiamiento	0	0
Flujos netos de Efectivo por Actividades de Financiamiento	**0**	**0**
Incremento/Disminución Neta en el Efectivo y Equivalentes al Efectivo	**-56,337,417**	**-312,177,222**
Efectivo y Equivalentes al Efectivo al inicio del Ejercicio	**0**	**0**
Efectivo y Equivalentes al Efectivo al final del Ejercicio	**-56,337,417**	**-312,177,222**

Bajo protesta de decir verdad declaramos que los Estados Financieros y sus Notas son razonablemente correctos y responsabilidad del emisor

Autorizó:

P.A.

L.C. Antonio Tovar González
Director General del Régimen Estatal de Protección Social
en Salud del Estado de Oaxaca

Poder Ejecutivo del Estado de Oaxaca
ESTADOS UNIDOS MEXICANOS
Régimen Estatal de Protección Social

RÉGIMEN ESTATAL DE PROT
EN SALUD DEL ESTADO
DIRECCIÓN GE

Elaboró:

LIC. Jose Luis Monroy Flores
Director de Financiamiento y Administración del Régimen Estatal de Protección Social
en Salud del Estado de Oaxaca

Cuenta de la Hacienda Pública Estatal 2017
Gobierno del Estado de Oaxaca
Estado Analítico del Activo
Del 1° de enero al 31 de diciembre de 2017
(Pesos)
UR: 553 - RÉGIMEN ESTATAL DE PROTECCIÓN SOCIAL EN SALUD

Oaxaca
JUNTOS CONSTRUIMOS EL CAMBIO
Gobierno del Estado

DESCRIPCION	SALDO INICIAL	PERIODO		SALDO FINAL	FLUJO
		CARGOS	ABONOS		
ACTIVO					
ACTIVO CIRCULANTE	**1,626,377,675**	**7,536,766,045**	**8,041,276,772**	**1,121,866,949**	**-504,510,726**
EFECTIVO Y EQUIVALENTES	103,401,413	2,335,028,337	2,162,995,269	275,434,481	172,033,069
DERECHOS A RECIBIR EFECTIVO O EQUIVALENTES	1,521,035,170	5,201,737,708	5,876,340,410	846,432,468	-674,602,702
DERECHO A RECIBIR BIENES O SERVICIOS	1,941,093	---	1,941,093	---	-1,941,093
ACTIVO NO CIRCULANTE	**609,001,942**	**101,819,835**	**823,500**	**709,998,277**	**100,996,335**
BIENES INMUEBLES, INFRAESTRUCTURA Y CONSTRUCCIONES EN PROCESO	320,232,715	---	---	320,232,715	---
BIENES MUEBLES	288,769,227	101,819,835	823,500	389,765,562	100,996,335
TOTAL ACTIVO	2,235,379,617	7,638,585,881	8,042,100,272	1,831,865,226	-403,514,391

Poder Ejecutivo del Estado de Oaxaca
ESTADOS UNIDOS MEXICANOS
RÉGIMEN ESTATAL DE PROTECCIÓN SOCIAL EN SALUD DEL ESTADO DE OAXACA
DIRECCIÓN GENERAL

P.A.
DIRECTOR GENERAL
L.C. ANTONIO TOVAR GONZÁLEZ

DIRECTOR DE FINANCIAMIENTO Y ADMINISTRACIÓN
LIC. JOSE LUIS MONROY FLORES

Cuenta de la Hacienda Pública Estatal 2017
Gobierno del Estado de Oaxaca
Estado Analítico de la Deuda y Otros Pasivos
Del 1° de enero al 31 de diciembre de 2017
(Pesos)
UR: 553 - RÉGIMEN ESTATAL DE PROTECCIÓN SOCIAL EN SALUD

JUNTOS CONSTRUIMOS EL CAMBIO

DENOMINACIÓN DE LAS DEUDAS	MONEDA DE CONTRATACIÓN	INSTITUCION O PAÍS ACREEDOR	SALDO INICIAL DEL PERIODO	SALDO FINAL DEL PERIODO
DEUDA PÚBLICA				
Corto Plazo				
Deuda Interna				
Instituciones de Crédito	PESOS	MEXICO	0	0
Titulos y Valores			0	0
Arrendamientos Financieros			0	0
Deuda Externa				
Organismos Financieros Internacionales			0	0
Deuda Bilateral			0	0
Titulos y Valores			0	0
Arrendamientos Financieros			0	0
Subtotal a Corto Plazo			**0**	**0**
Largo Plazo				
Deuda Interna				
Instituciones de Crédito	PESOS	MEXICO	0	0
Titulos y Valores			0	0
Arrendamientos Financieros			0	0
Deuda Externa				
Organismos Financieros Internacionales			0	0
Deuda Bilateral			0	0
Titulos y Valores			0	0
Arrendamientos Financieros			0	0
Subtotal a Largo Plazo			**0**	**0**
OTROS PASIVOS				
OTROS	PESOS	MEXICO	0	0
SUBTOTAL OTROS PASIVOS			**0**	**0**
TOTAL DEUDA Y OTROS PASIVOS			**0**	**0**

Poder Ejecutivo del Estado de Oaxaca
Régimen Estatal de Protección Social en Salud

RÉGIMEN ESTATAL DE PROTECCIÓN SOCIAL
EN SALUD DEL ESTADO DE OAXACA
DIRECCIÓN GENERAL

INFORME SOBRE PASIVOS CONTINGENTES
DEL 1 DE ENERO AL 31 DE DICIEMBRE DE 2017

NO APLICA

NOTAS A DESGLOSE

I) NOTAS AL ESTADO DE SITUACION FINANCIERA

El estado de Situación Financiera tiene como propósito mostrar información relativa a los recursos y obligaciones de la entidad.

ACTIVO

CUENTAS	EJERCICIO FISCAL 2017	EJERCICIO FISCAL 2016
ACTIVO CIRCULANTE		
Efectivo Equivalentes	275,434,481	103,401,413
Derechos a recibir efectivo y Equivalentes	846,432,468	1,521,035,170
Derechos a recibir Bienes o Servicios	0	1,941,092
Total de Activo Circulante	**1,121,866,949**	**1,626,377,675**
Bienes Muebles e Inmuebles	709,998,277	609,001,942
Depreciación, Deterioro y amortización Acumulada de Bienes e Intangibles	0	0
Total de Activo no Circulante	**709,998,277**	**609,001,942**
TOTAL DE ACTIVOS	**1,831,865,226**	**2,235,379,617**

ACTIVO CIRCULANTE

Efectivo y Equivalentes

El rubro de efectivo y equivalentes al 31 de diciembre del ejercicio fiscal 2017, representa los recursos disponibles de la Entidad, saldo que se refleja en las siguientes cuentas : 1.1.1.1.2. Fondos Fijos de Caja, 1.1.1.3.1. Bancos, Moneda Nacional, saldos disponibles para solventar pagos a proveedores, Gastos de operación, Fondos Rotatorios, viáticos, etc. El saldo es de $ 275,434,481 (Doscientos Setenta y Cinco Millones, Cuatrocientos Treinta Cuatro Mil, Cuatrocientos Ochenta y Un pesos 00/100 m.n.), cantidad que se le asignó al Director de Financiamiento y Administración, C .Lic. José Luis Monroy Flores, para solventar los gastos durante el ejercicio, para el buen funcionamiento de las actividades del Régimen Estatal de Protección Social en Salud del Estado de Oaxaca.

Derechos a recibir Efectivo o Equivalentes

En el rubro de Derechos a recibir Efectivo y Equivalentes (1.1.2.2.9. Otras Cuentas por Cobrar, 1.1.2.3.9. Otros deudores diversos por cobrar a C.P) el saldo que se expresa en el Estado de Situación Financiera al 31 de Diciembre del 2017, corresponden a las provisiones de los ejercicios 2010,2011,2012,2013,2014,2015,2016 y 2017., proveedores que no han sido comprobados presupuestalmente, viáticos al personal de brigadas, nómina del personal precario pendientes de CLC´s. El saldo es por $ 846,432,468 (Ochocientos Cuarenta y Seis Millones, Cuatrocientos Treinta y Dos mil Cuatrocientos Sesenta y Ocho pesos 00/100 m.n.).

ACTIVO NO CIRCULANTE

Está constituido por el conjunto de valores y derechos de realización o disponibilidad con un periodo de tiempo superior a un año.

Bienes muebles

El rubro de Bienes Muebles del Régimen Estatal de Protección Social en Salud del Estado de Oaxaca del Ejercicio 2017, está integrado de la siguiente forma:

CUENTAS	EJERCICIO FISCAL 2017	EJERCICIO FISCAL 2016
Muebles de Oficina y Estantería	2,339,941	1,690,751
Equipo de Cómputo y Tecnologías de la Información	8,383,678	7,287,707
Otros Mobiliarios y Equipos de Administración	306,095	306,095
Equipos y Aparatos Audiovisuales	3,750,066	3,558,666
Cámaras Fotográficas y de Video	121,985	121,984
Equipo Médico y de Laboratorio	174,326,595	82,041,355
Instrumental Médico y de Laboratorio	34,798,895	28,743,314
Automóviles y Camiones	164,688,131	164,217,651
Carrocerías y Remolques	414,468	165,996
Embarcaciones	456,000	456,000
Maquinaria y Equipo Industrial	6,158	6,158
Sistemas de Aire Acondicionado, Calefacción y de Refrigeración Industrial y Comercial	69,834	69,834
Equipo de Comunicación y de Telecomunicación	0	0
Equipos de Generación Eléctrica, aparatos y accesorios eléctricos	42,687	42,687
Herramientas y Máquinas-Herramienta	61,029	61,029
TOTAL	**389,765,562**	**288,769,227**

Al 31 de Diciembre del 2017, el saldo del rubro de Activo no Circulante es de $ 709,998,277 (Setecientos Nueve Millones, Novecientos Noventa y Ocho Mil Doscientos Setenta y Siete Pesos 00/100 m.n.), haciendo referencia que la entidad adquirió bienes muebles, por lo que en este periodo del 01 de enero al 31 de diciembre del 2017, si hubo movimientos al Activo no Circulante.

PASIVO

El saldo de este rubro al 31 de Diciembre del 2017, asciende a la cantidad de $ 1,235,055,338 (Mil Doscientos Treinta y Cinco Millones, Cincuenta y Cinco Mil Trecientos Treinta y Ocho Pesos, 00/100 m.n.), corresponden a los compromisos de pagos adquiridos durante los ejercicios fiscales, con varios proveedores y prestadores de servicios por las adquisiciones de bienes y contratación de servicios por pagar a corto

plazo, también este rubro se contemplan los montos de las provisiones de nóminas (retenciones de los trabajadores), detallándose de la siguiente forma:

PASIVO CIRCULANTE

CUENTAS	EJERCICIO FISCAL 2017	EJERCICIO FISCAL 2016
Cuentas por Pagar a corto plazo		
Deudas por Adquisición de Bienes y Contratación de Servicios por Pagar a CP	88,118,628	27,867,956
Contratista por Obras en Bienes de Dominio Público por Pagar a CP	594,269	9,241,464
Contratistas por Obras en Bienes Porpios por Pagar a CP	519,590	519,590
Transferencias Internas y Asignaciones al Sector Público	847,427,151	372,969,430
Retenciones de Impuestos por Pagar a CP	2,204,433	1,645,174
Retenciones del Sistema de seguridad social por Pagar a CP	13,317	0
Otras retenciones y Contribuciones por Pagar a CP	127,324,371	1,015,192,198
Ministraciones de Fondos por Pagar a CP	164,866,856	60,326,921
Fondos Rotatorios por Pagar a CP	0	0
Otras Cuentas por Pagar a corto plazo	3,498,198	1,218,172
TOTAL	**1,234,566,813**	**1,488,980,905**

HACIENDA PÚBLICA/PATRIMONIO

CUENTAS	EJERCICIO FISCAL 2017	EJERCICIO FISCAL 2016
HACIENDA PÚBLICA/PATRIMONIO GENERADO		
Resultados de Ejercicio (ahorro/Desahorro)	-56,337,417	-312,177,222
Resultado de ejercicios Anteriores	653,147,306	1,036,957,041
Total de Hacienda Pública/Patrimonio Generado	**596,809,889**	**724,779,819**
Resultado del Ejercicio (Ahorro/Desahorro)	-56,337,417	-312,177,222

La cuenta de Hacienda Pública/Patrimonio, refleja un saldo al 31 de Diciembre del 2017, refleja un saldo por la cantidad de $ 596,809,889 (Quinientos Noventa y Seis Millones, Ochocientos Nueve Mil, Ochocientos Ochenta y Nueve pesos 00/100 m.n.), que representa la acumulación de resultados del ejercicio actual y ejercicios anteriores.

Resultado del Ejercicio (ahorro/Desahorro) asciende a la cantidad de -56,337,417 (Cincuenta y Seis Millones, Trecientos Treinta y Siete Mil Cuatrocientos Diecisiete pesos 00/100 m.n.).

II) NOTAS AL ESTADO DE ACTIVIDADES

Muestra el resultado de las operaciones de la entidad correspondiente al periodo del 01 de Enero al 31 de Diciembre del 2017, integrado de la siguiente forma:

CUENTAS	EJERCICIO FISCAL 2017	EJERCICIO FISCAL 2016
INGRESOS Y OTROS BENEFICIOS		
PARTICIPACIONES, APORTACIONES, TRANSFERENCIAS, ASIGNACIONES, SUBSIDIOS Y OTRAS AYUDAS	2,483,280,290	2,673,824,055
TOTAL DE INGRESOS Y OTROS BENEFICIOS	**2,483,280,290**	**2,673,824,055**
GASTOS Y OTRAS PERDIDAS		
TRASNFERENCIAS INTERNAS Y ASIGNACIONES AL SECTOR PUBLICO	2,521,385,107	2,974,969,877
AYUDAS SOCIALES	18,232,600	11,031,400
OTROS GASTOS Y PERDIDAS EXTRAORDINARIAS	**0**	**0**
TOTAL DE GASTOS Y OTRAS PERDIDAS	**2,539,617,707**	**2,986,001,277**
AHORRO/DESAHORRO NETO DEL EJERCICIO	**-56,337,417**	**-312,177,222**

Ingresos y Otros Beneficios

Los ingresos corresponden a los recursos recaudados correspondiente al periodo del 01 de Enero al 31 de Diciembre del 2017, el cual asciende a un importe de $ 2,483,280,290 (Dos Mil Cuatrocientos Ochenta y Tres Millones, Doscientos Ochenta Mil Doscientos Noventa pesos 00/100 m.n.) recursos que fueron comprometidos y devengados durante dicho ejercicio 2017.

Gastos y Otras Pérdidas

El rubro de Gastos y Otras Pérdidas, corresponden a lo devengado por la Entidad durante el periodo del 01 de Enero al 31 de Diciembre del 2017, por la cantidad de 2,539,617,707 (Dos Mil Quinientos Treinta y Nueve Millones, Seiscientos Diecisiete Mil Setecientos Siete pesos 00/100 m.n.) integrado de la siguiente manera:
Transferencias, Asignaciones, y Otras Ayudas.

a) Transferencias Internas y Asignaciones al Sector Público, refleja un saldo de $2,521,385,107 (Dos Mil Quinientos Veintiuno Millones, Trecientos Ochenta y Cinco Mil Ciento Siete Pesos 00/100 m.n.), correspondiente a recursos que fueron comprometidos y devengados en los rubros de: Servicios personales, Materiales y Suministros, Servicios Generales durante el periodo: del 01 de Enero al 31 de Diciembre del 2017.

b) Ayudas Sociales a personas refleja un saldo por la cantidad e $ 18,232,600 Dieciocho Millones, Doscientos Treinta y Dos Mil Seiscientos Pesos 00/100 m.n.),) recursos que fueron comprometidos y devengados durante el periodo del 01 de enero al 31 de Diciembre del 2017. En beneficio a los usuarios de bajos recursos económicos, con la finalidad de promover el seguimiento de sus tratamientos médicos.

Desahorro Neto del Ejercicio

En el Estado de Actividades en el período comprendido del 01 de Enero al 31 de Diciembre del 2017, refleja un Desahorro Neto del Ejercicio por la cantidad de -56,337,417 (Cincuenta y Seis Millones, Trecientos Treinta y Siete Mil Cuatrocientos Diecisiete pesos 00/100 m.n.).

III) NOTAS AL ESTADO DE VARIACION EN LA HACIENDA PÚBLICA

Variaciones de la hacienda Pública/Patrimonio Neto del ejercicio
Hacienda Pública/ Patrimonio generado
Resultados de Ejercicios Anteriores

El apartado de Hacienda Pública/Patrimonio Generado, en el periodo del 01 de Enero al 31 de Diciembre del 2017, asciende a la cantidad de $653,147,306 (Seiscientos Cincuenta y Tres Millones, Ciento Cuarenta y Siete Mil Trecientos Seis pesos 00/100 m.n.), integrándose de la siguiente manera:

RUBRO	VARIACIONES
Hacienda Pública/Patrimonio Neto Final del Ejercicio 2016	1,036,957,041
Resultados de Ejercicios Anteriores	653,147,306
Saldo Neto en la Hacienda Pública/Patrimonio 2017	**653,147,306**

IV) NOTAS AL ESTADO DE FLUJOS DE EFECTIVO

Efectivo y equivalentes

1. Análisis de saldo en la cuenta de Efectivo y Equivalentes:

CONCEPTO	EJERCICIO FISCAL 2017	EJERCICIO FISCAL 2016
Efectivos en Bancos – Tesorería		
Efectivos en Bancos - Dependencias	275,393,867	103,387,413
Inversiones temporales (hasta 3 meses)		
Fondos con afectación especifica		
Depósitos de fondos de terceros y otros	40,614	14,000
Total de Efectivos y Equivalentes	275,434,481	103,401,413

Correspondiente del 01 de Enero al 31 de Diciembre del 2017

(Pesos)

1. Total de Ingresos (presupuestarios)	2,483,280,290

2. Mas Ingresos Contables no Presupuestarios		0
Incremento por variación de inventarios		
Disminución del exceso de estimaciones por pérdida o deterioro u obsolescencia		
Disminución del exceso de provisiones		
Otros ingresos y beneficios varios		
Otros Ingresos Contables no Presupuestarios		

3. Menos ingresos presupuestarios no contables		0
Producto de capital		
Aprovechamiento capital		
Ingresos derivados de financiamientos		
Otros Ingresos presupuestarios no contables		

4. Ingresos Contables	2,483,280,290

Conciliación entre los Egresos Presupuestarios y los Gastos Contables
Correspondiente del 01 de Enero al 31 de Diciembre del 2017
(Pesos)

1. Total de egresos (presupuestarios)	$2,539,617,707
2. Menos egresos presupuestarios contables	0

Mobiliario y equipo de administración	
Mobiliario y equipo educacional y recreativo	
Equipo e instrumental médico y de laboratorio	
Vehículos y equipos de transporte	
Equipo de defensa y seguridad	
Maquinaria, otros equipos y herramientas	
Activos Biologicos	
Bienes inmuebles	
Activos intangibles	
Obra públuca en biene propios	
Acciones y participaciones del capital	
Compra de títulos y valores	
Inversiones en fideicomisos, mandatos y otros análogos	
Provisiones para contingencias y otras erogaciones especiales	
Amortización de la deuda pública	
Aduedos de ejercicios fiscales anteriores (ADEFAS)	
Otros egresos Presupuestales no Contables	

3. Más Gastos Contables No Presupuestales		0
Estimaciones, depreciación, deterioros, obsolencia,y amortización		
Provisiones		
Disminucion de inventarios		
Aumento por insuficiencia de estimaciones por perdida o deterioro y obsolencia		
Aumento por insuficiencia de provisiones		
Otros Gastos		
Otros Gastos Contables No Presupuestales		

4. Total Gastos Contables	$2,539,617,707

NOTAS DE MEMORIA (CUENTAS DE ORDEN)

Las cuentas de orden se utilizan para registrar movimientos de valores que no afecten o modifiquen el balance del ente contable, sin embargo, su incorporación en libros es necesaria con fines de recordatorio contable, de control y en general sobre los aspectos administrativos, o bien, para consignar sus derechos o responsabilidades contingentes que puedan, o no, presentarse en el futuro.

NOTAS DE GESTIÓN ADMINISTRATIVA

Introducción

Los Estados Financieros proveen de información financiera a los principales usuarios de la misma.

Panorama económico y financiero.

Este documento es la revelación de los aspectos económico-financieros más importantes que influyen en la toma de decisiones del periodo y que son esenciales para el análisis de la situación financiera del Régimen Estatal de Proteccion Social en Salud del Estado de Oaxaca; principalmente para la fiscalización de los recursos recibidos y aplicados bajo un esquema coloquial para ser analizados por parte de los entes públicos fiscalizadores y la sociedad en general.

Autorización e historia.

En el año 2003 con la Reforma a la Ley General de Salud, el Seguro Popular dejó de ser un programa gubernamental y se convirtió en Ley. Creándose el Sistema de Protección Social en Salud.

Principales cambios en su estructura.

Al concluir el año 2005, la cifra de beneficiarios aumentó a 3 millones 555 mil 977 familias en todo el país, es decir, los 31 estados y el Distrito Federal.

Al cierre del año 2006, el Seguro Popular cubría ya una población de afiliados de 5 millones 100 mil familias en todo el país. En el año 2011 se logra la cobertura universal en el territorio nacional con el Seguro Popular, logrando que el 100% de las familias mexicanas cuente con un seguro médico a su alcance.

El Seguro Popular es **seguro**, porque otorga a las familias la seguridad y certeza de saber que si llegaraa enfermarse alguno de sus miembros, no tendrán que preocuparse sobre cómo pagar la atención y los medicamentos recibidos.

Y es **popular**, porque va dirigido al pueblo, a las familias más pobres, a todas las personas que trabajan por cuenta propia y que por lo tanto, no están protegidas o afiliadas por alguna institución de seguridad social.

Organización y objeto social.

Objeto social.

Garantizar las acciones de protección social en salud mediante el financiamiento y la coordinación eficiente, oportuna y sistemática de la provisión de los servicios de salud a la persona, en los términos dispuestos por la Ley General de Salud, la Ley Estatal de Salud, los Acuerdos de Coordinación celebrados por el Titular del Ejecutivo del Estado y el Gobierno Federal, así como por las demás disposiciones normativas aplicables.

Principal actividad.

Ejecutar el Sistema de Protección Social en Salud en la entidad oaxaqueña, mediante la operación de los programas Seguro Popular, Programa Seguro Médico Siglo XXI, PROSPERA, Programa de Inclusión Social en su Componente Salud, asícomo los Programas Complementarios derivados de los planes nacional o estatal de desarrollo u otros mecanismos ordenados bajo este esquema de salud.

Ejercicio Fiscal.

Las cifras contenidas en los Estados Financieros que se mencionan en estas notas se presentan al 31 de Diciembre del ejercicio fiscal 2017.

Régimen Jurídico.

- Constitución Política de los Estados Unidos Mexicanos, Artículo 4.
- Ley General de Salud, Artículo 77 bis.

- Ley de Salud del Estado de Oaxaca.
- Marco Normativo de la Comisión Nacional de Armonización Contable (CONAC) y Marco Conceptual de la Contabilidad Gubernamental.
- Ley de Contabilidad, Artículo 19, fracción VI, 40, 41 y VI transitorio.
- Decreto por el que se crea el Régimen Estatal de Protección Social en Salud del Estado de Oaxaca, Artículo 20, fracción VIII. IX, publicado el 9 de septiembre del 2015, en el Periódico Oficial del Gobierno del Estado. (vigente a partir del día siguiente a su publicación).

Bases para la preparación de los Estados Financieros.

De acuerdo a la Ley General de Contabilidad Gubernamental, a través de distintas publicaciones que el CONAC ha emitido,tales como:

Marco Conceptual de Contabilidad Gubernamental.
Postulados Básicos de Contabilidad Gubernamental.
Normas y Metodología de los Momentos Contables de Egresos.
Plan de Cuentas.
Clasificador por Objeto del Gasto.
Manual de Contabilidad Gubernamental.
Guías Contabilizadoras.
Matrices de conversión de la Contabilidad Gubernamental.

La base de medición utilizada en el registro de las operaciones para la elaboración de los Estados Financieros de Costo Histórico.

Los Postulados Básicos son los elementos fundamentales en la Contabilidad Gubernamental que permiten la identificación, análisis, interpretación y reconocimiento de las transacciones que afectan económicamente a la Entidad.

La normatividad supletoria.

Son aplicables de acuerdo a las normas emitidas por el CONAC y las Normas de la Ley General de Contabilidad Gubernamental.

GOBIERNO DEL ESTADO DE OAXACA

RÉGIMEN ESTATAL DE PROTECCIÓN SOCIAL EN SALUD DEL STADO DE OAXACA
ESTRUCTURA ORGÁNICA

SEGURO POPULAR
SISTEMA DE PROTECCIÓN SOCIAL EN SALUD

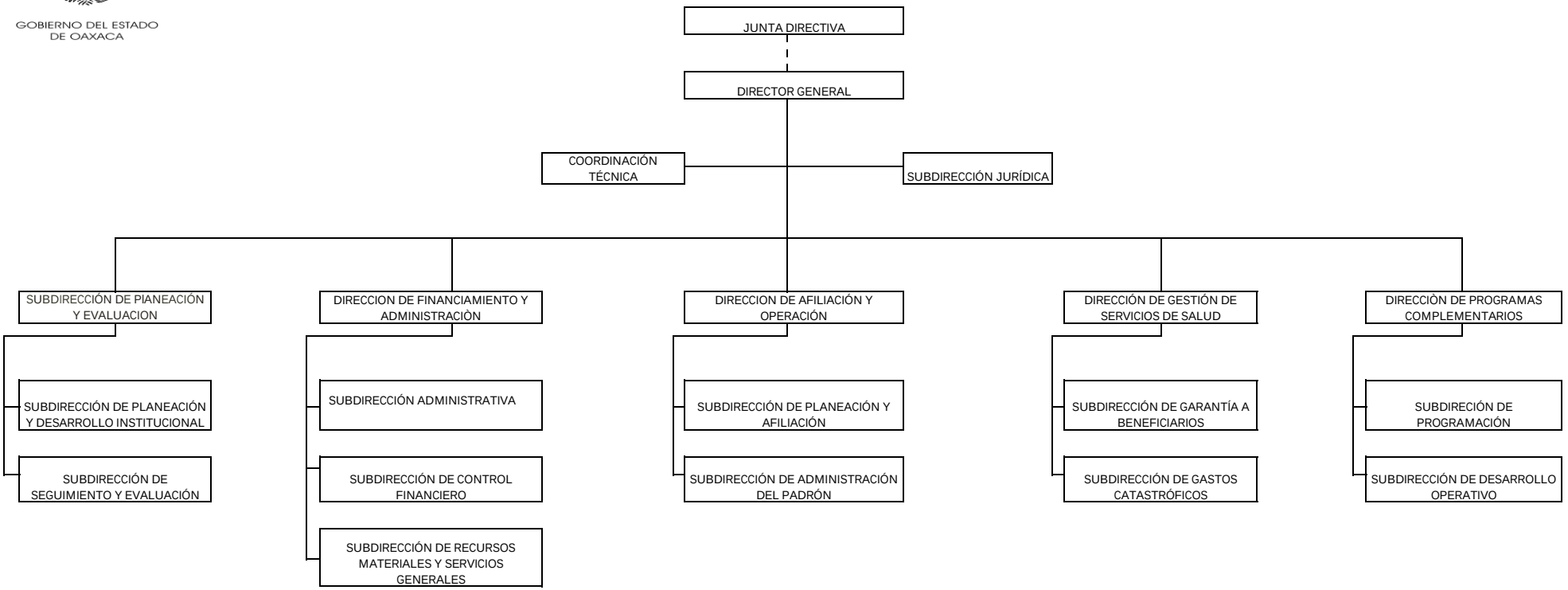

1. Bases de preparación de los Estados Financieros.

a) Se ha observado la normatividad emitida por el CONAC y demás disposiciones legales aplicables.
b) La normatividad aplicada para el reconocimiento, valuación y revelación de los diferentes rubros de la información financiera, así como las bases de medición utilizadas para la elaboración de los estados financieros; por ejemplo: costo histórico, valoración de realización, valor razonables, valor de recuperación o cualquier otro método empleado y los criterios de aplicación de los mismos.

Se aplicó durante el periodo de enero a Diciembre del 2017 y la normatividad vigente para el reconocimiento, valuación y revelación de los diferentes rubros de la información Financiera, así como las bases de medición: valor de realización, respetando en el total de las operaciones su costo histórico.

c) Postulados básicos.

Los emitidos por el CONAC:
1. Sustancia Económica
2. Entes Públicos
3. Existencia Permanente
4. Revelación Suficiente
5. Importancia Relativa
6. Registro e Integración Presupuestaria
7. Consolidación de Información financiera
8. Devengo Contable
9. Valuación
10. Dualidad Económica
11. Consistencia

d) Norma supletoria.
Las permitidas por la Normatividad del CONAC.

e) Para las entidades que por primera vez estén implementando el base devengado de acuerdo a la Ley de Contabilidad, deberán:
-Revelar las nuevas políticas de reconocimiento:
De acuerdo a lo establecido por el CONAC.
INGRESOS

Devengado.- Cuando exista jurídicamente el derecho al cobro.
Recaudado.- Cuando existe el cobro en efectivo o cualquier otro medio de pago

EGRESOS

Comprometido.- Cuando existe la aprobación de una autoridad competente de un acto administrativo, u otro instrumento jurídico que formaliza una relación jurídica con terceros para la adquisición de bienes y servicios.

Devengado.- Cuando se reconoce una obligación de pago a favor de terceros por la recepción de conformidad de bienes o servicios contratados.

Ejercido.- Cuando se emite una cuenta por liquidar Certificada aprobada por autoridad competente

Pagado.- Cuando se realiza la cancelación total o parcial de las obligaciones de pago.

-Revelar los cambios en las políticas, la clasificación y medición de las mismas, así como su impacto en la información financiera:

2. Políticas de Contabilidad Significativas:

a) Actualización: El registro de la contabilidad se realizó en base a los lineamientos establecidos por el CONAC.

b) Informar sobre la realización de operaciones en el extranjero y de sus efectos en la información financiera gubernamental:
Durante el periodo comprendido del 01 de enero al 31 de Diciembre del 2017, no se realizaron operaciones en Moneda Extranjera.

c) Método de evaluación de la inversión en acciones en el Sector Paraestatal.
NO APLICA

Sistema y método de valuación de inventarios.
El CONAC ha emitido las normas para la valoración de los Activos y el patrimonio de los entes públicos, esta norma permite definir y estandarizar los conceptos básicos de valuación, contenidos en las normas particulares aplicables a los distintos elementos integrantes de los estados Financieros.

d) Beneficios a empleados:

No se tienen reservas para beneficios futuros de los empleados, más que las contempladas anualmente en el presupuesto de egresos del ejercicio presente.

e) Provisiones:

Las provisiones al 31 de Diciembre del 2017, las conforman los siguientes conceptos: en el rubro de servicios personales (nómina de los trabajadores) cuotas obreras IMSS, Cuotas obreras IMSS R.C.V. y Crédito de vivienda.

f) Reservas:

NO se cuenta con Reservas.

g) Cambios en políticas contables y corrección de errores junto con la revelación de los efectos que se tendrá en la información financiera del ente público, ya sea retrospectivos o prospectivos.

h) Reclasificaciones: Durante el periodo del 01 de Enero al 31 de Diciembre del 2017, no se realizaron reclasificaciones.

i) Depuración y Cancelación de saldos:

Las depuraciones y cancelaciones de saldos se realizaron cada mes en diferentes cuentas contables durante el periodo comprendido: 01 de Enero al 31 de Diciember del 2017, con la finalidad de presentar cifras actualizadas en los Estados Financieros.

3. Posición en Moneda Extranjera y Protección por riesgo Cambiario:
   a) Activos en moneda extranjera:
      No aplica

   b) Pasivos en moneda extranjera:
      No se tienen Pasivos en moneda extranjera (opcional, si es necesario)

4. Reporte Analítico del Activo:

a) Vida útil o porcentajes de depreciación, deterioro o amortización utilizados en los diferentes tipos de activos:

   Durante el periodo del 01 de Enero al 31 de Diciembre del 2017, La entidad no refleja saldos en el rubro de Depreciación Deterioro y Amortización Acumulada de Bienes e Intangibles.

b) Cambios en el porcentaje de depreciación o valor residual de los activos:

c) Importe de los gastos conceptualizados en el ejercicio, tanto financieros como de investigación y desarrollo:
   No aplica (Opcional, si es necesario)

d) Riesgos por tipo de cambio o tipo de interés de las inversiones financieras:
   No aplica. (Opcional, si es necesario)

e) Valor activado en el ejercicio de los bienes construidos por la entidad:
   Los bienes de la entidad se reconocen dentro de su Activo No Circulante de su costo histórico, de conformidad con el artículo 29 de la Ley General de Contabilidad Gubernamental.

f) Otras circunstancias de carácter significativo que afecten el activo, tales como bienes en garantía, señalados en embargos, litigios, títulos de inversiones, entregados en garantías, baja significativa del valor de inversiones financieras, etc.:
   No aplica (Opcional, si es necesario)

g) Desmantelamiento de Activos, procedimientos, implicaciones, efectos contables:
   No aplica

h) Administración de activos; planeación con el objetivo de que el ente los utilice de manera más efectiva:
   Se utilizan los activos con la operación y mantenimiento óptimo.

5. Fideicomisos, Mandatos y Análogos

No aplica

6. Reporte de la Recaudación

No aplica

6. Reporte de la Recaudación

No aplica

7. Calificaciones otorgadas:

No aplica

Bajo protesta de decir verdad declaro que los Estados Financieros y sus Notas, son razonablemente correctos y son responsabilidad del emisor.

L.C. Antonio Tovar González
Director General del Régimen Estatal de Protección Social en Salud del Estado de Oaxaca

Lic José Luis Monroy Flores
Director de Financiamiento y Administración del Régimen Estatal de Protección Social en Salud del Estado de Oaxaca

ESTADO ANALITICO DE INGRESOS PRESUPUESTARIOS

Rubro de Ingresos	Estimado	Ampliaciones y Reducciones	Modificado	Devengado	Recaudado	Diferencia
	(1)	(2)	(3=1+2)	(4)	(5)	(6=3-4)
Impuestos						
Contribuciones de Mejoras						
Derechos						
Productos						
Corriente						
Capital						
Aprovechamientos						
Corriente						
Capital						
Ingresos por Ventas de Bienes y Servicios						
Contribuciones no Comprendidas en las Fracciones de la Ley de Ingresos Causados en Ejercicios Fiscales Anteriores Pendientes de Liquidació o Pago						
Participaciones y Aportaciones						
Transferencias, Asignaciones, Subsidios y Otras Ayudas						
Otros Ingresos						
TOTAL						
				Ingresos excedentes		

NO APLICA

Estado Analítico de Ingresos Por Fuente de Financiamiento	Estimado	Ampliaciones y Reducciones	Modificado	Devengado	Recaudado	Diferencia
	(1)	(2)	(3=1+2)	(4)	(5)	(6=3-4)
Ingresos del Gobierno	2,180,000,000	879,674,922	3,059,674,922	2,638,648,401		2,180,000,000
Impuestos						
Contribuciones de Mejoras						
Derechos						
Productos						
Corriente						
Capital						
Aprovechamientos						
Corriente						
Capital						
Contribuciones no Comprendidas en las Fracciones de la Ley de Ingresos Causados en Ejercicios Fiscales Anteriores Pendientes de Liquidación o Pago						
Participaciones y Aportaciones						
Transferencias, Asignaciones, Subsidios y Otras Ayudas	2,180,000,000	879,674,922	3,059,674,922	2,638,648,401		2,180,000,000
Otros Ingresos						
Ingresos de Organismos y Empresas						
Cuotas y Aportaciones de Seguridad Social						
Ingresos por Ventas de Bienes y Servicios						
Transferencias, Asignaciones, Subsidios y Otras Ayudas						
Ingresos derivados de financiamiento						
Ingresos derivados de financiamiento						
TOTAL	2,180,000,000	**879,674,922**	**3,059,674,922**	**2,638,648,401**		
				Ingresos excedentes		2,180,000,000

CUENTA PUBLICA 2017

ESTADO ANALITICO DEL EJERCICIO DEL PRESUPUESTO DE EGRESOS

CLASIFICACION POR OBJETO DEL GASTO (CAPITULO-CONCEPTO)

DE ENERO A DICIEMBRE

Cve	Concepto	Aprobado 1	Ampliaciones / Reducciones 2	Modificado 3 = (1+2)	Devengado 4	Pagado 5	Subejercicio 6 = (3-4)
553	**RÉGIMEN ESTATAL DE PROTECCIÓN SOCIAL EN SALUD**						
4	**TRANSFERENCIAS, ASIGNACIONES, SUBSIDIOS Y OTRAS AYUDAS**	**2,180,000,000.00**	**678,892,929.77**	**2,858,892,929.77**	**2,539,617,707.46**	**1,971,325,489.67**	**319,275,222.31**
1	TRANSFERENCIAS INTERNAS Y ASIGNACIONES AL SECTOR PÚBLICO	2,180,000,000.00	660,660,329.77	2,840,660,329.77	2,521,385,107.46	1,953,092,889.67	319,275,222.31
4	AYUDAS SOCIALES	0.00	18,232,600.00	18,232,600.00	18,232,600.00	18,232,600.00	0.00
5	**BIENES MUEBLES, INMUEBLES E INTANGIBLES**	**0.00**	**146,309,518.93**	**146,309,518.93**	**99,030,693.39**	**13,496,271.80**	**47,278,825.54**
1	MOBILIARIO Y EQUIPO DE ADMINISTRACIÓN	0.00	2,023,592.74	2,023,592.74	249,999.80	249,999.80	1,773,592.94
2	MOBILIARIO Y EQUIPO EDUCACIONAL Y RECREATIVO	0.00	191,400.00	191,400.00	191,400.00	191,400.00	0.00
3	EQUIPO E INSTRUMENTAL MÉDICO Y DE LABORATORIO	0.00	130,007,308.40	130,007,308.40	98,340,821.59	12,806,400.00	31,666,486.81
4	VEHÍCULOS Y EQUIPO DE TRANSPORTE	0.00	5,448,472.00	5,448,472.00	248,472.00	248,472.00	5,200,000.00
6	MAQUINARIA, OTROS EQUIPOS Y HERRAMIENTAS	0.00	8,578,745.79	8,578,745.79	0.00	0.00	8,578,745.79
9	ACTIVOS INTANGIBLES	0.00	60,000.00	60,000.00	0.00	0.00	60,000.00
6	**INVERSIÓN PÚBLICA**	**0.00**	**54,472,473.60**	**54,472,473.60**	**0.00**	**0.00**	**54,472,473.60**
1	OBRA PÚBLICA EN BIENES DE DOMINIO PÚBLICO	0.00	54,472,473.60	54,472,473.60	0.00	0.00	54,472,473.60
	TOTAL DEPENDENCIA / ENTIDAD	**2,180,000,000.00**	**879,674,922.30**	**3,059,674,922.30**	**2,638,648,400.85**	**1,984,821,761.47**	**421,026,521.45**

CUENTA PUBLICA 2017

ESTADO ANALITICO DEL EJERCICIO DEL PRESUPUESTO DE EGRESOS

CLASIFICACION ECONOMICA (POR TIPO DE GASTO)

DE ENERO A DICIEMBRE

Cve	Concepto	Aprobado 1	Ampliaciones / Reducciones 2	Modificado 3 = (1+2)	Devengado 4	Pagado 5	Subejercicio 6 = (3-4)
553	**RÉGIMEN ESTATAL DE PROTECCIÓN SOCIAL EN SALUD**						
1	GASTO CORRIENTE	2,180,000,000.00	678,892,929.77	2,858,892,929.77	2,539,617,707.46	1,971,325,489.67	319,275,222.31
2	GASTO DE CAPITAL	0.00	200,781,992.53	200,781,992.53	99,030,693.39	13,496,271.80	101,751,299.14
	TOTAL DEPENDENCIA / ENTIDAD:	**2,180,000,000.00**	**879,674,922.30**	**3,059,674,922.30**	**2,638,648,400.85**	**1,984,821,761.47**	**421,026,521.45**

CUENTA PUBLICA 2017

ESTADO ANALITICO DEL EJERCICIO DEL PRESUPUESTO DE EGRESOS

CLASIFICACION ADMINISTRATIVA

DE ENERO A DICIEMBRE

Cve	C o n c e p t o	Aprobado 1	Ampliaciones / Reducciones 2	Modificado 3 = (1+2)	Devengado 4	Pagado Transferido 5	Subejercicio 6 = (3-4)
5	**ORGANISMOS PÚBLICOS DESCENTRALIZADOS**	**2,180,000,000.00**	**879,674,922.30**	**3,059,674,922.30**	**2,638,648,400.85**	**1,984,821,761.47**	**421,026,521.45**
53	RÉGIMEN ESTATAL DE PROTECCIÓN SOCIAL EN SALUD	2,180,000,000.00	879,674,922.30	3,059,674,922.30	2,638,648,400.85	1,984,821,761.47	421,026,521.45
	TOTAL DEL GASTO:	**2,180,000,000.00**	**879,674,922.30**	**3,059,674,922.30**	**2,638,648,400.85**	**1,984,821,761.47**	**421,026,521.45**

CUENTA PUBLICA 2017

ESTADO ANALITICO DEL EJERCICIO DEL PRESUPUESTO DE EGRESOS

CLASIFICACION FUNCIONAL (FINALIDAD Y FUNCION)

DE ENERO A DICIEMBRE

Cve	Concepto	Aprobado 1	Ampliaciones / Reducciones 2	Modificado 3 = (1+2)	Devengado 4	Pagado 5	Subejercicio 6 = (3-4)
553	RÉGIMEN ESTATAL DE PROTECCIÓN SOCIAL EN SALUD						
2	DESARROLLO SOCIAL	2,180,000,000.00	879,674,922.30	3,059,674,922.30	2,638,648,400.85	1,984,821,761.47	421,026,521.45
3	SALUD	2,180,000,000.00	879,674,922.30	3,059,674,922.30	2,638,648,400.85	1,984,821,761.47	421,026,521.45
	TOTAL DEPENDENCIA / ENTIDAD	2,180,000,000.00	879,674,922.30	3,059,674,922.30	2,638,648,400.85	1,984,821,761.47	421,026,521.45

ENDEUDAMIENTO NETO

DEL 01 DE ENERO AL 31 DE DICIEMBRE DEL 2017

(Pesos)

NO APLICA

Identificación de Crédito o Instrumento	Contratación/Colocación	Amortización	Endeudamiento Neto
	A	B	C = A - B
Crèditos Bancarios			
			0
			0
			0
			0
			0
			0
			0
			0
			0
Total Créditos Bancarios	**0**	**0**	**0**

Otros Instrumentos de Deuda			
			0
			0
			0
			0
			0
			0
			0
			0
			0
Total Otros Instrumentos de Deuda	**0**	**0**	**0**

TOTAL	**0**	**0**	**0**

INTERESES DE LA DEUDA

DEL 01 DE ENERO AL 31 DE DICIEMBRE DEL 2017

(Pesos)

Identificación de Crédito o Instrumento	Devengado	Pagado
Créditos Bancarios		
Total de intereses de Créditos Bancarios	**0**	**0**
Otros Instrumentos de Deuda		
Total de intereses de Otros Instrumentos de Deuda	**0**	**0**
TOTAL	**0**	**0**

NO APLICA

INDICADORES DE POSTURA FISCAL

DEL 01 DE ENERO AL 31 DE DICIEMBRE DEL 2017

(Pesos)

Concepto	Estimado	Devengado	Pagado [3]
I. Ingresos Presupuestarios (I=1+2)	0	0	0
1. Ingresos del Gobierno de la Entidad Federativa [1]			
2. Ingresos del Sector Paraestatal [1]			
II. Egresos Presupuestarios (II=3+4)	0	0	0
3. Egresos del Gobierno de la Entidad Federativa [2]			
4. Egresos del Sector Paraestatal [2]			
III. Balance Presupuestario (Superávit o Déficit) (III = I - II)	0	0	0

NO APLICA

Concepto	Estimado	Devengado	Pagado [3]
III. Balance Presupuestario (Superávit o Déficit)	0	0	0
IV. Intereses, Comisiones y Gastos de la Deuda			
V. Balance Primario (Superávit o Déficit) (V= III - IV)	**0**	**0**	**0**

Concepto	Estimado	Devengado	Pagado [3]
A. Financiamiento			
B. Amortización de la deuda			
C. Endeudamiento ó desendeudamiento (C = A - B)	**0**	**0**	**0**

1. Los Ingresos que se presentan son los ingresos presupuestarios totales sin incluir los ingresos por financiamientos. Los Ingresos del Gobierno de la Entidad Federativa corresponden a los del Poder Ejecutivo, Legislativo Judicial y Autónomos
2. Los egresos que se presentan son los egresos presupuestarios totales sin incluir los egresos por amortización. Los egresos del Gobierno de la Entidad Federativa corresponden a los del Poder Ejecutivo, Legislativo, Judicial y Órganos Autónomos

3. Para Ingresos se reportan los ingresos recaudados; para egresos se reportan los egresos pagados.

CUENTA PUBLICA 2017

ESTADO ANALITICO DEL EJERCICIO DEL PRESUPUESTO DE EGRESOS

RESUMEN POR PROGRAMA PRESUPUESTARIO

DE ENERO A DICIEMBRE

Concepto	Aprobado 1	Ampliaciones / Reducciones 2	Modificado 3 = (1+2)	Devengado 4	Pagado 5	Subejercicio 6 = (3-4)
5 ORGANISMOS PÚBLICOS DESCENTRALIZADOS	**2,180,000,000.00**	**879,674,922.30**	**3,059,674,922.30**	**2,638,648,400.85**	**1,984,821,761.47**	**421,026,521.45**
53 RÉGIMEN ESTATAL DE PROTECCIÓN SOCIAL EN SALUD	**2,180,000,000.00**	**879,674,922.30**	**3,059,674,922.30**	**2,638,648,400.85**	**1,984,821,761.47**	**421,026,521.45**
1 PROGRAMAS	**2,180,000,000.00**	**879,674,922.30**	**3,059,674,922.30**	**2,638,648,400.85**	**1,984,821,761.47**	**421,026,521.45**
2 DESEMPEÑO DE LAS FUNCIONES	2,180,000,000.00	879,674,922.30	3,059,674,922.30	2,638,648,400.85	1,984,821,761.47	421,026,521.45
TOTAL GENERAL	**2,180,000,000.00**	**879,674,922.30**	**3,059,674,922.30**	**2,638,648,400.85**	**1,984,821,761.47**	**421,026,521.45**

REPORTE DE AVANCE DE GESTION
UR 553 - RÉGIMEN ESTATAL DE PROTECCIÓN SOCIAL EN SALUD
CUARTO TRIMESTRE 2017

ALINEACIÓN PED:	EJE:	DESARROLLO SOCIAL Y HUMANO	PROGRAMA:	159 - ATENCIÓN MÉDICA
	OBJETIVO:	OAXACA SALUDABLE	FIN:	CONTRIBUIR AL MEJORAMIENTO DE LAS CONDICIONES DE SALUD DE LA POBLACIÓN OAXAQUEÑA QUE CARECE DE SEGURIDAD SOCIAL, MEDIANTE LA PROTECCIÓN SOCIAL EN SALUD Y SERVICIOS DE SALUD EFECTIVOS, OPORTUNOS Y DE CALIDAD.
ALINEACIÓN PES:	OBJETIVO:	MEJORAR LAS CONDICIONES DE SALUD DE LA POBLACIÓN OAXAQUEÑA.	PROPÓSITO:	LAS PERSONAS QUE CARECEN DE SEGURIDAD SOCIAL EN EL ESTADO DE OAXACA CUENTAN CON ACCESO A LOS SERVICIOS DE SALUD EFECTIVOS, OPORTUNOS Y DE CALIDAD.
	ESTRATÉGIA:	REALIZAR ACCIONES OPORTUNAS DE LOS PROGRAMAS PREVENTIVOS DE SALUD Y LA REVISIÓN MÉDICO-CURATIVA DE CALIDAD EN LAS UNIDADES APLICATIVAS, ASÍ COMO PROVEER LOS ESPACIOS ADECUADOS PARA EL DESARROLLO DE ESTAS ACTIVIDADES.	COMPONENTE:	ATENCIÓN MÉDICA DE PRIMER NIVEL OTORGADA
	RESULTADO:	LAS PERSONAS QUE CARECEN DE SEGURIDAD SOCIAL EN EL ESTADO DE OAXACA CUENTAN CON ACCESO A LOS SERVICIOS DE SALUD EFECTIVOS, OPORTUNOS Y DE CALIDAD.	ACTIVIDAD:	FORTALECIMIENTO DE LA OPERACIÓN DE LA UNIDAD MÉDICA
OBJETIVO INSTITUCIONAL:		CONTRIBUIR, EN EL ÁMBITO DE SUS ATRIBUCIONES, AL MEJORAMIENTO DE LA CALIDAD DE VIDA DE LA POBLACIÓN, MEDIANTE LA EJECUCIÓN DEL SISTEMA DE PROTECCIÓN SOCIAL EN SALUD EN EL ESTADO DE OAXACA Y DE AQUELLAS ACCIONES QUE COADYUVEN EN EL FORTALECIMIENTO DEL SISTEMA ESTATAL DE SALUD, A FIN DE OTORGAR A LA POBLACIÓN ACCESO OPORTUNO, EFECTIVO Y DE CALIDAD A SERVICIOS DE SALUD.	UE:	002-DIRECCIÓN DE FINANCIAMIENTO Y ADMINISTRACIÓN

PRESUPUESTO DE LA ACTIVIDAD

Aprobado	Ampliación	Reducción	Modificado	T1	T2	T3	T4	Acumulado	% de Devengado Acum. Vs. Modificado
241,792,320.41	1,404,031.83	126,255,750.40	116,940,601.84	0.00	1,222,409.08	16,802,213.50	79,524,056.30	97,548,678.88	68.00

DATOS DEL INDICADOR

Nombre :	PORCENTAJE DE UNIDADES MÉDICAS FINANCIADAS EN GASTOS DE OPERACIÓN
Definición :	MIDE EL PORCENTAJE DE UNIDADES MÉDICAS FINANCIADAS EN GASTOS DE OPERACIÓN REALIZADO CONTRA PROGRAMADO
Método de Cálculo :	[(NÚMERO DE UNIDADES MÉDICAS FINANCIADAS EN GASTOS DE OPERACIÓN REALIZADO/ (NÚMERO DE UNIDADES MÉDICAS FINANCIADAS EN GASTOS DE OPERACIÓN PROGRAMADO)]*100

Tipo	Dimensión	Frecuencia de Medición	Unidad de Medida	Tipo de Valor	Sentido Esperado
GESTIÓN	EFICACIA	TRIMESTRAL	PORCENTAJE	ACUMULADO	ASCENDENTE

MEDIOS DE VERIFICACIÓN / FUENTE INFORMACIÓN	SUPUESTO
Anexo IV Del Acuerdo de Coordinación para la ejecución del Sistema de Protección Social en Salud DEL ESTADO DE OAXACA (Subdireccion Juridica del Regimen Estatal de Proteccion Social en Salud, Informe del Ejercicio de la Cuota Social y Aportación Solidaria Federal de la Comisión Nacional de Protección Social en Salud (Subdireccion de Control Financiero del Regimen Estatal de Proteccion Social en Salud)	LA COMISION NACIONAL DE PROTECCION SOCIAL EN SALUD TRANSFIERE EN TIEMPO Y FORMA LOS RECURSOS PROVENIENTES DE LA CUOTA SOCIAL Y APORTACION SOLIDARIA FEDERAL.

DATOS DE LA META

Definición de la variable Meta:	1 - NÚMERO DE UNIDADES MÉDICAS FINANCIADAS EN GASTOS DE OPERACIÓN
Unidad de medida:	26 - NÚMERO

LÍNEA BASE DE LA META DEL INDICADOR

AÑO	0	VALOR	3,048.00

AVANCE TRIMESTRAL

	1er.TRIMESTRE	2o.TRIMESTRE	3er.TRIMESTRE	4o.TRIMESTRE	TOTAL ACUMULADO
PROGRAMADA	762.00	762.00	762.00	762.00	3,048.00
ACTUALIZADA	762.00	762.00	762.00	762.00	3,048.00
ALCANZADA	0.00	762.00	762.00	762.00	2,286.00

PORCENTAJE ALCANZADO EN EL TRIMESTRE: 25.00 %

REPORTE DE AVANCE DE GESTION
UR 553 - RÉGIMEN ESTATAL DE PROTECCIÓN SOCIAL EN SALUD
CUARTO TRIMESTRE 2017

ALINEACIÓN PED:	EJE:	DESARROLLO SOCIAL Y HUMANO	PROGRAMA:	159 - ATENCIÓN MÉDICA
	OBJETIVO:	OAXACA SALUDABLE	FIN:	CONTRIBUIR AL MEJORAMIENTO DE LAS CONDICIONES DE SALUD DE LA POBLACIÓN OAXAQUEÑA QUE CARECE DE SEGURIDAD SOCIAL, MEDIANTE LA PROTECCIÓN SOCIAL EN SALUD Y SERVICIOS DE SALUD EFECTIVOS, OPORTUNOS Y DE CALIDAD.
ALINEACIÓN PES:	OBJETIVO:	MEJORAR LAS CONDICIONES DE SALUD DE LA POBLACIÓN OAXAQUEÑA.	PROPÓSITO:	LAS PERSONAS QUE CARECEN DE SEGURIDAD SOCIAL EN EL ESTADO DE OAXACA CUENTAN CON ACCESO A LOS SERVICIOS DE SALUD EFECTIVOS, OPORTUNOS Y DE CALIDAD.
	ESTRATÉGIA:	REALIZAR ACCIONES OPORTUNAS DE LOS PROGRAMAS PREVENTIVOS DE SALUD Y LA REVISIÓN MÉDICO-CURATIVA DE CALIDAD EN LAS UNIDADES APLICATIVAS, ASÍ COMO PROVEER LOS ESPACIOS ADECUADOS PARA EL DESARROLLO DE ESTAS ACTIVIDADES.	COMPONENTE:	ATENCIÓN MÉDICA DE PRIMER NIVEL OTORGADA
	RESULTADO:	LAS PERSONAS QUE CARECEN DE SEGURIDAD SOCIAL EN EL ESTADO DE OAXACA CUENTAN CON ACCESO A LOS SERVICIOS DE SALUD EFECTIVOS, OPORTUNOS Y DE CALIDAD.	ACTIVIDAD:	FORTALECIMIENTO DE UNIDAD MÉDICA CON ACCIÓN DE MANTENIMIENTO
OBJETIVO INSTITUCIONAL:		CONTRIBUIR, EN EL ÁMBITO DE SUS ATRIBUCIONES, AL MEJORAMIENTO DE LA CALIDAD DE VIDA DE LA POBLACIÓN, MEDIANTE LA EJECUCIÓN DEL SISTEMA DE PROTECCIÓN SOCIAL EN SALUD EN EL ESTADO DE OAXACA Y DE AQUELLAS ACCIONES QUE COADYUVEN EN EL FORTALECIMIENTO DEL SISTEMA ESTATAL DE SALUD, A FIN DE OTORGAR A LA POBLACIÓN ACCESO OPORTUNO, EFECTIVO Y DE CALIDAD A SERVICIOS DE SALUD.	UE:	002-DIRECCIÓN DE FINANCIAMIENTO Y ADMINISTRACIÓN

PRESUPUESTO DE LA ACTIVIDAD

Aprobado	Ampliación	Reducción	Modificado	T1	T2	T3	T4	Acumulado	% de Devengado Acum. Vs. Modificado
1,000,000.00	86,969,652.00	58,652,088.00	29,317,564.00	0.00	0.00	0.00	893,865.43	893,865.43	3.05

DATOS DEL INDICADOR

Nombre :	PORCENTAJE DE UNIDADES MÉDICAS CON ACCIONES DE MANTEMIMIENTO DEL PRESTADOR DE SERVICIOS CON RECURSOS DEL SISTEMA DE PROTECCIÓN SOCIAL EN SALUD
Definición :	MIDE EL PORCENTAJE DE UNIDADES MÉDICAS CON ACCIONES DE MANTEMIMIENTO DEL PRESTADOR DE SERVICIOS CON RECURSOS DEL SISTEMA DE PROTECCIÓN SOCIAL EN SALUD REALIZADO CONTRA PROGRAMADO
Método de Cálculo :	(UNIDADES MÉDICAS CON ACCIONES DE MANTEMIMIENTO DEL PRESTADOR DE SERVICIOS CON RECURSOS DEL SISTEMA DE PROTECCIÓN SOCIAL EN SALUD REALIZADO / UNIDADES MÉDICAS CON ACCIONES DE MANTEMIMIENTO DEL PRESTADOR DE SERVICIOS CON RECURSOS DEL SISTEMA DE PROTECCIÓN SOCIAL EN SALUD PROGRAMADO)*100

Tipo	Dimensión	Frecuencia de Medición	Unidad de Medida	Tipo de Valor	Sentido Esperado
GESTIÓN	EFICACIA	TRIMESTRAL	PORCENTAJE	ACUMULADO	ASCENDENTE

MEDIOS DE VERIFICACIÓN / FUENTE INFORMACIÓN	SUPUESTO
Anexo IV Acuerdo de Coordinación para la ejecución del Sistema de Protección Social en Salud (Subdireccion de Control Financiero del Regimen Estatal de Proteccion Social en Salud), PLAN ANUAL DE MANTENIMIENTO A UNIDADES MEDICAS (SUBDIRECCION DE CONTROL FINANCIERO DEL REGIMEN ESTATAL DE PROTECCION SOCIAL EN SALUD)	EL ACUERDO POR EL QUE SE ESTABLECEN LOS LINEAMIENTOS PARA LA TRANSFERENCIA DE LOS RECURSOS FEDERALES EMITIDOS.

DATOS DE LA META

Definición de la variable Meta:	1 - NÚMERO DE UNIDADES MÉDICAS CON ACCIONES DE MANTEMIMIENTO DEL PRESTADOR DE SERVICIOS CON RECURSOS DEL SISTEMA DE PROTECCIÓN SOCIAL EN SALUD
Unidad de medida:	26 - NÚMERO

LÍNEA BASE DE LA META DEL INDICADOR

AÑO	0	VALOR	12.00

AVANCE TRIMESTRAL

	1er.TRIMESTRE	2o.TRIMESTRE	3er.TRIMESTRE	4o.TRIMESTRE	TOTAL ACUMULADO
PROGRAMADA	0.00	0.00	0.00	12.00	12.00
ACTUALIZADA	0.00	0.00	32.00	32.00	64.00
ALCANZADA	0.00	0.00	0.00	0.00	0.00

PORCENTAJE ALCANZADO EN EL TRIMESTRE: 0.00 %

REPORTE DE AVANCE DE GESTION
UR 553 - RÉGIMEN ESTATAL DE PROTECCIÓN SOCIAL EN SALUD
CUARTO TRIMESTRE 2017

ALINEACIÓN PED:	EJE:	DESARROLLO SOCIAL Y HUMANO	PROGRAMA:	159 - ATENCIÓN MÉDICA
	OBJETIVO:	OAXACA SALUDABLE	FIN:	CONTRIBUIR AL MEJORAMIENTO DE LAS CONDICIONES DE SALUD DE LA POBLACIÓN OAXAQUEÑA QUE CARECE DE SEGURIDAD SOCIAL, MEDIANTE LA PROTECCIÓN SOCIAL EN SALUD Y SERVICIOS DE SALUD EFECTIVOS, OPORTUNOS Y DE CALIDAD.
ALINEACIÓN PES:	OBJETIVO:	MEJORAR LAS CONDICIONES DE SALUD DE LA POBLACIÓN OAXAQUEÑA.	PROPÓSITO:	LAS PERSONAS QUE CARECEN DE SEGURIDAD SOCIAL EN EL ESTADO DE OAXACA CUENTAN CON ACCESO A LOS SERVICIOS DE SALUD EFECTIVOS, OPORTUNOS Y DE CALIDAD.
	ESTRATÉGIA:	REALIZAR ACCIONES OPORTUNAS DE LOS PROGRAMAS PREVENTIVOS DE SALUD Y LA REVISIÓN MÉDICO-CURATIVA DE CALIDAD EN LAS UNIDADES APLICATIVAS, ASÍ COMO PROVEER LOS ESPACIOS ADECUADOS PARA EL DESARROLLO DE ESTAS ACTIVIDADES.	COMPONENTE:	ATENCIÓN MÉDICA DE PRIMER NIVEL OTORGADA
	RESULTADO:	LAS PERSONAS QUE CARECEN DE SEGURIDAD SOCIAL EN EL ESTADO DE OAXACA CUENTAN CON ACCESO A LOS SERVICIOS DE SALUD EFECTIVOS, OPORTUNOS Y DE CALIDAD.	ACTIVIDAD:	FORTALECIMIENTO DEL SERVICIO PROFESIONAL DE ATENCIóN FINANCIADO POR EL SISTEMA DE PROTECCIÓN SOCIAL EN SALUD
OBJETIVO INSTITUCIONAL:		CONTRIBUIR, EN EL ÁMBITO DE SUS ATRIBUCIONES, AL MEJORAMIENTO DE LA CALIDAD DE VIDA DE LA POBLACIÓN, MEDIANTE LA EJECUCIÓN DEL SISTEMA DE PROTECCIÓN SOCIAL EN SALUD EN EL ESTADO DE OAXACA Y DE AQUELLAS ACCIONES QUE COADYUVEN EN EL FORTALECIMIENTO DEL SISTEMA ESTATAL DE SALUD, A FIN DE OTORGAR A LA POBLACIÓN ACCESO OPORTUNO, EFECTIVO Y DE CALIDAD A SERVICIOS DE SALUD.	UE:	002-DIRECCIÓN DE FINANCIAMIENTO Y ADMINISTRACIÓN

PRESUPUESTO DE LA ACTIVIDAD

Aprobado	Ampliación	Reducción	Modificado	T1	T2	T3	T4	Acumulado	% de Devengado Acum. Vs. Modificado
366,124,543.15	2,730,757.92	222,085,926.89	146,769,374.18	0.00	0.00	56,501,812.30	86,513,735.69	143,015,547.99	58.95

DATOS DEL INDICADOR

Nombre :	PORCENTAJE DE PERSONAL REGULARIZADO
Definición :	MIDE EL PORCENTAJE DE PERSONAL REGULARIZADO, RESPECTO A LO PROGRAMADO
Método de Cálculo :	[(NúMERO DE PERSONAL REGULARIZADO FINANCIADO/ (NúMERO DE PERSONAL REGULARIZADO A FINANCIAR PROGRAMADO)]*100

Tipo	Dimensión	Frecuencia de Medición	Unidad de Medida	Tipo de Valor	Sentido Esperado
GESTIÓN	EFICACIA	TRIMESTRAL	PORCENTAJE	ACUMULADO	ASCENDENTE

MEDIOS DE VERIFICACIÓN / FUENTE INFORMACIÓN	SUPUESTO
Informe del Ejercicio de la Cuota Social y Aportación Solidaria Federal de la Comisión Nacional de Protección Social en Salud (Subdireccion de Control financiero del Regimen Estatal de Proteccion Social en salud), Anexo IV Acuerdo de Coordinación para la ejecución del Sistema de Protección Social en Salud (Subdireccion Juridica del Regimen Estatal de Proteccion Social en salud)	LOS BENEFICIARIOS ACUDAN A AFILIARSE O REAFILIARSE. AUTORIZACION DE RECURSOS EN TIEMPO Y FORMA.

DATOS DE LA META

Definición de la variable Meta:	1 - NÚMERO DE PERSONAL REGULARIZADO
Unidad de medida:	26 - NÚMERO

LÍNEA BASE DE LA META DEL INDICADOR

AÑO	0	VALOR	7,148.00

AVANCE TRIMESTRAL

	1er.TRIMESTRE	2o.TRIMESTRE	3er.TRIMESTRE	4o.TRIMESTRE	TOTAL ACUMULADO
PROGRAMADA	1,787.00	1,787.00	1,787.00	1,787.00	7,148.00
ACTUALIZADA	1,787.00	1,787.00	1,787.00	1,787.00	7,148.00
ALCANZADA	595.00	1,787.00	1,787.00	797.00	4,966.00

PORCENTAJE ALCANZADO EN EL TRIMESTRE: 11.15 %

REPORTE DE AVANCE DE GESTION
UR 553 - RÉGIMEN ESTATAL DE PROTECCIÓN SOCIAL EN SALUD
CUARTO TRIMESTRE 2017

ALINEACIÓN PED:	EJE:	DESARROLLO SOCIAL Y HUMANO	PROGRAMA:	159 - ATENCIÓN MÉDICA
	OBJETIVO:	OAXACA SALUDABLE	FIN:	CONTRIBUIR AL MEJORAMIENTO DE LAS CONDICIONES DE SALUD DE LA POBLACIÓN OAXAQUEÑA QUE CARECE DE SEGURIDAD SOCIAL, MEDIANTE LA PROTECCIÓN SOCIAL EN SALUD Y SERVICIOS DE SALUD EFECTIVOS, OPORTUNOS Y DE CALIDAD.
ALINEACIÓN PES:	OBJETIVO:	MEJORAR LAS CONDICIONES DE SALUD DE LA POBLACIÓN OAXAQUEÑA.	PROPÓSITO:	LAS PERSONAS QUE CARECEN DE SEGURIDAD SOCIAL EN EL ESTADO DE OAXACA CUENTAN CON ACCESO A LOS SERVICIOS DE SALUD EFECTIVOS, OPORTUNOS Y DE CALIDAD.
	ESTRATÉGIA:	REALIZAR ACCIONES OPORTUNAS DE LOS PROGRAMAS PREVENTIVOS DE SALUD Y LA REVISIÓN MÉDICO-CURATIVA DE CALIDAD EN LAS UNIDADES APLICATIVAS, ASÍ COMO PROVEER LOS ESPACIOS ADECUADOS PARA EL DESARROLLO DE ESTAS ACTIVIDADES.	COMPONENTE:	ATENCIÓN MÉDICA DE PRIMER NIVEL OTORGADA
	RESULTADO:	LAS PERSONAS QUE CARECEN DE SEGURIDAD SOCIAL EN EL ESTADO DE OAXACA CUENTAN CON ACCESO A LOS SERVICIOS DE SALUD EFECTIVOS, OPORTUNOS Y DE CALIDAD.	ACTIVIDAD:	FORTALECIMIENTO LA OPERACIóN DE UNIDADES MéDICAS MOVILES
OBJETIVO INSTITUCIONAL:		CONTRIBUIR, EN EL ÁMBITO DE SUS ATRIBUCIONES, AL MEJORAMIENTO DE LA CALIDAD DE VIDA DE LA POBLACIÓN, MEDIANTE LA EJECUCIÓN DEL SISTEMA DE PROTECCIÓN SOCIAL EN SALUD EN EL ESTADO DE OAXACA Y DE AQUELLAS ACCIONES QUE COADYUVEN EN EL FORTALECIMIENTO DEL SISTEMA ESTATAL DE SALUD, A FIN DE OTORGAR A LA POBLACIÓN ACCESO OPORTUNO, EFECTIVO Y DE CALIDAD A SERVICIOS DE SALUD.	UE:	002-DIRECCIÓN DE FINANCIAMIENTO Y ADMINISTRACIÓN

PRESUPUESTO DE LA ACTIVIDAD

Aprobado	Ampliación	Reducción	Modificado	T1	T2	T3	T4	Acumulado	% de Devengado Acum. Vs. Modificado
33,837,443.36	19,336,555.00	43,351,882.74	9,822,115.62	0.00	255,680.55	1,467,283.42	8,004,151.66	9,727,115.63	81.49

DATOS DEL INDICADOR

Nombre :	PORCENTAJE DE UNIDADES MéDICAS MóVILES FORTALECIDAS CON RECURSOS PROVENIENTES DEL SISTEMA DE PROTECCIóN SOCIAL EN SALUD
Definición :	MIDE EL PORCENTAJE DE UNIDADES MéDICAS MóVILES FORTALECIDAS CON RECURSOS PROVENIENTES DEL SISTEMA DE PROTECCIóN SOCIAL EN SALUD, RESPECTO A LAS PROGRAMADAS
Método de Cálculo :	(NúMERO DE UNIDADES MéDICAS DE PRIMER NIVEL CON ACCIONES DE MANTENIMIENTO/NúMERO DE UNIDADES MéDICAS DE PRIMER NIVEL PROGRAMADAS PARA ACCIONES DE MANTENIMIENTO)*100

Tipo	Dimensión	Frecuencia de Medición	Unidad de Medida	Tipo de Valor	Sentido Esperado
GESTIÓN	EFICACIA	TRIMESTRAL	PORCENTAJE	ACUMULADO	ASCENDENTE

MEDIOS DE VERIFICACIÓN / FUENTE INFORMACIÓN	SUPUESTO
Informe del Ejercicio de la Cuota Social y Aportación Solidaria Federal de la Comisión Nacional de Protección Social en Salud (Subdireccion de Control Financiero del Regimen Estatal de Proteccion Social en Salud). Anexo IV Acuerdo de Coordinación para la ejecución del Sistema de Protección Social en Salud (Subdireccion Juridica del Regimen Estatal de Proteccion Social en Salud).	LA POBLACIóN DE LOCALIDADES GEOGRáFICAMENTE DISPERSAS Y DE DIFíCIL ACCESO ACUDEN A RECIBIR LOS SERVICIOS DE LA UNIDADES MéDICAS MóVILES.

DATOS DE LA META

Definición de la variable Meta:	1 - NÚMERO DE UNIDADES MÉDICAS MÓVILES FORTALECIDAS CON RECURSOS PROVENIENTES DEL SISTEMA DE PROTECCIÓN SOCIAL EN SALUD
Unidad de medida:	26 - NÚMERO

LÍNEA BASE DE LA META DEL INDICADOR

AÑO	0	VALOR	244.00

AVANCE TRIMESTRAL

	1er.TRIMESTRE	2o.TRIMESTRE	3er.TRIMESTRE	4o.TRIMESTRE	TOTAL ACUMULADO
PROGRAMADA	61.00	61.00	61.00	61.00	244.00
ACTUALIZADA	61.00	61.00	61.00	61.00	244.00
ALCANZADA	8.00	61.00	61.00	61.00	191.00

PORCENTAJE ALCANZADO EN EL TRIMESTRE: 25.00 %

REPORTE DE AVANCE DE GESTION
UR 553 - RÉGIMEN ESTATAL DE PROTECCIÓN SOCIAL EN SALUD
CUARTO TRIMESTRE 2017

ALINEACIÓN PED:	**EJE:**	**DESARROLLO SOCIAL Y HUMANO**	**PROGRAMA:**	**159 - ATENCIÓN MÉDICA**
	OBJETIVO:	**OAXACA SALUDABLE**	**FIN:**	**CONTRIBUIR AL MEJORAMIENTO DE LAS CONDICIONES DE SALUD DE LA POBLACIÓN OAXAQUEÑA QUE CARECE DE SEGURIDAD SOCIAL, MEDIANTE LA PROTECCIÓN SOCIAL EN SALUD Y SERVICIOS DE SALUD EFECTIVOS, OPORTUNOS Y DE CALIDAD.**
ALINEACIÓN PES:	**OBJETIVO:**	**MEJORAR LAS CONDICIONES DE SALUD DE LA POBLACIÓN OAXAQUEÑA.**	**PROPÓSITO:**	**LAS PERSONAS QUE CARECEN DE SEGURIDAD SOCIAL EN EL ESTADO DE OAXACA CUENTAN CON ACCESO A LOS SERVICIOS DE SALUD EFECTIVOS, OPORTUNOS Y DE CALIDAD.**
	ESTRATÉGIA:	**REALIZAR ACCIONES OPORTUNAS DE LOS PROGRAMAS PREVENTIVOS DE SALUD Y LA REVISIÓN MÉDICO-CURATIVA DE CALIDAD EN LAS UNIDADES APLICATIVAS, ASÍ COMO PROVEER LOS ESPACIOS ADECUADOS PARA EL DESARROLLO DE ESTAS ACTIVIDADES.**	**COMPONENTE:**	**ATENCIÓN MÉDICA DE PRIMER NIVEL OTORGADA**
	RESULTADO:	**LAS PERSONAS QUE CARECEN DE SEGURIDAD SOCIAL EN EL ESTADO DE OAXACA CUENTAN CON ACCESO A LOS SERVICIOS DE SALUD EFECTIVOS, OPORTUNOS Y DE CALIDAD.**	**ACTIVIDAD:**	**OTORGAMIENTO DE CONSULTA SEGURA**
OBJETIVO INSTITUCIONAL:		**CONTRIBUIR, EN EL ÁMBITO DE SUS ATRIBUCIONES, AL MEJORAMIENTO DE LA CALIDAD DE VIDA DE LA POBLACIÓN, MEDIANTE LA EJECUCIÓN DEL SISTEMA DE PROTECCIÓN SOCIAL EN SALUD EN EL ESTADO DE OAXACA Y DE AQUELLAS ACCIONES QUE COADYUVEN EN EL FORTALECIMIENTO DEL SISTEMA ESTATAL DE SALUD, A FIN DE OTORGAR A LA POBLACIÓN ACCESO OPORTUNO, EFECTIVO Y DE CALIDAD A SERVICIOS DE SALUD.**	**UE:**	**005-DIRECCIÓN DE PROGRAMAS COMPLEMENTARIOS**

PRESUPUESTO DE LA ACTIVIDAD

Aprobado	Ampliación	Reducción	Modificado	T1	T2	T3	T4	Acumulado	% de Devengado Acum. Vs. Modificado
49,896,406.89	651,317.71	21,436,406.97	29,111,317.63	0.00	0.00	0.00	28,639,330.23	28,639,330.23	98.38

DATOS DEL INDICADOR

Nombre :	**PORCENTAJE DE CONSULTAS SEGURAS REALIZADAS**
Definición :	**MIDE EL PORCENTAJE DE CONSULTAS SEGURAS REALIZADAS, RESPECTO A LAS PROGRAMADAS**
Método de Cálculo :	**(NÚMERO DE CONSULTAS SEGURAS REALIZADAS / NÚMERO DE CONSULTAS SEGURAS PROGRAMADAS) * 100**

Tipo	Dimensión	Frecuencia de Medición	Unidad de Medida	Tipo de Valor	Sentido Esperado
GESTIÓN	EFICACIA	TRIMESTRAL	PORCENTAJE	ACUMULADO	ASCENDENTE

MEDIOS DE VERIFICACIÓN / FUENTE INFORMACIÓN	SUPUESTO
Base de datos del Sistema Nominal de Salud, INFORMES MENSUALES emitidos por la (direccion de programas complementarios), DEL REGIMEN ESTATAL DE PROTECCION SOCIAL EN SALUD Y EL Tablero de Control Interno del sistema de informacion estadistica del REPSS (http://187.141.117.220/SIE), (subdireccion de planeacion y desarrollo institucional deL regimen estatal de proteccion social en salud)	**LOS BENEFICIARIOS DEL SISTEMA DE PROTECCIóN SOCIAL EN SALUD ACUDEN A REALIZARSE LA APLICACIóN DEL TAMIZAJE MéDICO PARA EL DIAGNóSTICO OPORTUNO DE FACTORES DE RIESGO EN SALUD.**

DATOS DE LA META

Definición de la variable Meta:	**1 - NÚMERO DE CONSULTAS SEGURAS REALIZADAS**
Unidad de medida:	**26 - NÚMERO**

LÍNEA BASE DE LA META DEL INDICADOR

AÑO	0	VALOR	600,000.00

AVANCE TRIMESTRAL

	1er.TRIMESTRE	2o.TRIMESTRE	3er.TRIMESTRE	4o.TRIMESTRE	TOTAL ACUMULADO
PROGRAMADA	130,680.00	157,009.00	165,286.00	147,025.00	600,000.00
ACTUALIZADA	130,680.00	157,009.00	165,286.00	0.00	452,975.00
ALCANZADA	0.00	0.00	0.00	83,716.00	83,716.00

PORCENTAJE ALCANZADO EN EL TRIMESTRE: 18.48 %

REPORTE DE AVANCE DE GESTION
UR 553 - RÉGIMEN ESTATAL DE PROTECCIÓN SOCIAL EN SALUD
CUARTO TRIMESTRE 2017

ALINEACIÓN PED:	EJE:	DESARROLLO SOCIAL Y HUMANO	PROGRAMA:	159 - ATENCIÓN MÉDICA
	OBJETIVO:	OAXACA SALUDABLE	FIN:	CONTRIBUIR AL MEJORAMIENTO DE LAS CONDICIONES DE SALUD DE LA POBLACIÓN OAXAQUEÑA QUE CARECE DE SEGURIDAD SOCIAL, MEDIANTE LA PROTECCIÓN SOCIAL EN SALUD Y SERVICIOS DE SALUD EFECTIVOS, OPORTUNOS Y DE CALIDAD.
ALINEACIÓN PES:	OBJETIVO:	MEJORAR LAS CONDICIONES DE SALUD DE LA POBLACIÓN OAXAQUEÑA.	PROPÓSITO:	LAS PERSONAS QUE CARECEN DE SEGURIDAD SOCIAL EN EL ESTADO DE OAXACA CUENTAN CON ACCESO A LOS SERVICIOS DE SALUD EFECTIVOS, OPORTUNOS Y DE CALIDAD.
	ESTRATÉGIA:	REALIZAR ACCIONES OPORTUNAS DE LOS PROGRAMAS PREVENTIVOS DE SALUD Y LA REVISIÓN MÉDICO-CURATIVA DE CALIDAD EN LAS UNIDADES APLICATIVAS, ASÍ COMO PROVEER LOS ESPACIOS ADECUADOS PARA EL DESARROLLO DE ESTAS ACTIVIDADES.	COMPONENTE:	ATENCIÓN MÉDICA DE SEGUNDO NIVEL OTORGADA
	RESULTADO:	LAS PERSONAS QUE CARECEN DE SEGURIDAD SOCIAL EN EL ESTADO DE OAXACA CUENTAN CON ACCESO A LOS SERVICIOS DE SALUD EFECTIVOS, OPORTUNOS Y DE CALIDAD.	ACTIVIDAD:	FORTALECIMIENTO DE LA OPERACIÓN DE LA UNIDAD MÉDICA
OBJETIVO INSTITUCIONAL:		CONTRIBUIR, EN EL ÁMBITO DE SUS ATRIBUCIONES, AL MEJORAMIENTO DE LA CALIDAD DE VIDA DE LA POBLACIÓN, MEDIANTE LA EJECUCIÓN DEL SISTEMA DE PROTECCIÓN SOCIAL EN SALUD EN EL ESTADO DE OAXACA Y DE AQUELLAS ACCIONES QUE COADYUVEN EN EL FORTALECIMIENTO DEL SISTEMA ESTATAL DE SALUD, A FIN DE OTORGAR A LA POBLACIÓN ACCESO OPORTUNO, EFECTIVO Y DE CALIDAD A SERVICIOS DE SALUD.	UE:	002-DIRECCIÓN DE FINANCIAMIENTO Y ADMINISTRACIÓN

PRESUPUESTO DE LA ACTIVIDAD

Aprobado	Ampliación	Reducción	Modificado	T1	T2	T3	T4	Acumulado	% de Devengado Acum. Vs. Modificado
208,702,285.03	188,540,373.75	94,198,379.48	303,044,279.30	10,923,826.74	126,830,199.61	51,769,519.16	109,379,446.64	298,902,992.15	36.09

DATOS DEL INDICADOR

Nombre :	PORCENTAJE DE UNIDADES MÉDICAS FINANCIADAS EN GASTOS DE OPERACIÓN
Definición :	MIDE EL PORCENTAJE DE UNIDADES MÉDICAS FINANCIADAS EN GASTOS DE OPERACIÓN REALIZADO CONTRA PROGRAMADO
Método de Cálculo :	[(NÚMERO DE UNIDADES MÉDICAS FINANCIADAS EN GASTOS DE OPERACIÓN REALIZADO/ (NÚMERO DE UNIDADES MÉDICAS FINANCIADAS EN GASTOS DE OPERACIÓN PROGRAMADO)]*100

Tipo	Dimensión	Frecuencia de Medición	Unidad de Medida	Tipo de Valor	Sentido Esperado
GESTIÓN	EFICACIA	TRIMESTRAL	PORCENTAJE	ACUMULADO	ASCENDENTE

MEDIOS DE VERIFICACIÓN / FUENTE INFORMACIÓN	SUPUESTO
ANEXO IV DEL ACUERDO DE COORDINACION PARA LA EJECUCION DEL SISTEMA DE PROTECCION SOCIAL EN SALUD (SUBDIRECCION JURIDICA DEL REGIMEN ESTATAL DE PROTECCION SOCIAL EN SALUD), INFORME DEL EJERCICIO DE LA CUOTA SOCIAL Y APORTACION SOLIDARIA FEDERAL DE LA COMSION NACIONAL DE PROTECCION SOCIAL EN SALUD (SUBDIRECCION DE CONTRO FINANCIERO DEL REGIMEN ESTATAL DE PROTECCION SOCIAL EN SALUD)	LA COMISION NACIONAL DE PROTECCION SOCIAL EN SALUD TRANSFIERE EN TIEMPO Y FORMA LOS RECURSOS PROVENIENTES DE LA CUOTA SOCIAL Y APORTACION SOLIDARIA FEDERAL.

DATOS DE LA META

Definición de la variable Meta:	1 - NÚMERO DE UNIDADES MÉDICAS FINANCIADAS EN GASTOS DE OPERACIÓN
Unidad de medida:	26 - NÚMERO

LÍNEA BASE DE LA META DEL INDICADOR

AÑO	0	VALOR	144.00

AVANCE TRIMESTRAL

	1er.TRIMESTRE	2o.TRIMESTRE	3er.TRIMESTRE	4o.TRIMESTRE	TOTAL ACUMULADO
PROGRAMADA	36.00	36.00	36.00	36.00	144.00
ACTUALIZADA	36.00	36.00	36.00	0.00	108.00
ALCANZADA	23.00	36.00	36.00	36.00	131.00

PORCENTAJE ALCANZADO EN EL TRIMESTRE: 33.33 %

REPORTE DE AVANCE DE GESTION
UR 553 - RÉGIMEN ESTATAL DE PROTECCIÓN SOCIAL EN SALUD
CUARTO TRIMESTRE 2017

ALINEACIÓN PED:	EJE:	DESARROLLO SOCIAL Y HUMANO	PROGRAMA:	159 - ATENCIÓN MÉDICA
	OBJETIVO:	OAXACA SALUDABLE	FIN:	CONTRIBUIR AL MEJORAMIENTO DE LAS CONDICIONES DE SALUD DE LA POBLACIÓN OAXAQUEÑA QUE CARECE DE SEGURIDAD SOCIAL, MEDIANTE LA PROTECCIÓN SOCIAL EN SALUD Y SERVICIOS DE SALUD EFECTIVOS, OPORTUNOS Y DE CALIDAD.
ALINEACIÓN PES:	OBJETIVO:	MEJORAR LAS CONDICIONES DE SALUD DE LA POBLACIÓN OAXAQUEÑA.	PROPÓSITO:	LAS PERSONAS QUE CARECEN DE SEGURIDAD SOCIAL EN EL ESTADO DE OAXACA CUENTAN CON ACCESO A LOS SERVICIOS DE SALUD EFECTIVOS, OPORTUNOS Y DE CALIDAD.
	ESTRATÉGIA:	REALIZAR ACCIONES OPORTUNAS DE LOS PROGRAMAS PREVENTIVOS DE SALUD Y LA REVISIÓN MÉDICO-CURATIVA DE CALIDAD EN LAS UNIDADES APLICATIVAS, ASÍ COMO PROVEER LOS ESPACIOS ADECUADOS PARA EL DESARROLLO DE ESTAS ACTIVIDADES.	COMPONENTE:	ATENCIÓN MÉDICA DE SEGUNDO NIVEL OTORGADA
	RESULTADO:	LAS PERSONAS QUE CARECEN DE SEGURIDAD SOCIAL EN EL ESTADO DE OAXACA CUENTAN CON ACCESO A LOS SERVICIOS DE SALUD EFECTIVOS, OPORTUNOS Y DE CALIDAD.	ACTIVIDAD:	FORTALECIMIENTO DE UNIDAD MÉDICA CON ACCIÓN DE MANTENIMIENTO
OBJETIVO INSTITUCIONAL:		CONTRIBUIR, EN EL ÁMBITO DE SUS ATRIBUCIONES, AL MEJORAMIENTO DE LA CALIDAD DE VIDA DE LA POBLACIÓN, MEDIANTE LA EJECUCIÓN DEL SISTEMA DE PROTECCIÓN SOCIAL EN SALUD EN EL ESTADO DE OAXACA Y DE AQUELLAS ACCIONES QUE COADYUVEN EN EL FORTALECIMIENTO DEL SISTEMA ESTATAL DE SALUD, A FIN DE OTORGAR A LA POBLACIÓN ACCESO OPORTUNO, EFECTIVO Y DE CALIDAD A SERVICIOS DE SALUD.	UE:	002-DIRECCIÓN DE FINANCIAMIENTO Y ADMINISTRACIÓN

PRESUPUESTO DE LA ACTIVIDAD

Aprobado	Ampliación	Reducción	Modificado	T1	T2	T3	T4	Acumulado	% de Devengado Acum. Vs. Modificado
3,397,837.02	0.00	0.00	3,397,837.02	0.00	0.00	0.00	0.00	0.00	0.00

DATOS DEL INDICADOR

Nombre :	PORCENTAJE DE UNIDADES MÉDICAS CON ACCIONES DE MANTEMIMIENTO DEL PRESTADOR DE SERVICIOS CON RECURSOS DEL SISTEMA DE PROTECCIÓN SOCIAL EN SALUD
Definición :	MIDE EL PORCENTAJE DE UNIDADES MÉDICAS CON ACCIONES DE MANTEMIMIENTO DEL PRESTADOR DE SERVICIOS CON RECURSOS DEL SISTEMA DE PROTECCIÓN SOCIAL EN SALUD REALIZADO CONTRA PROGRAMADO
Método de Cálculo :	(UNIDADES MÉDICAS CON ACCIONES DE MANTEMIMIENTO DEL PRESTADOR DE SERVICIOS CON RECURSOS DEL SISTEMA DE PROTECCIÓN SOCIAL EN SALUD REALIZADO / UNIDADES MÉDICAS CON ACCIONES DE MANTEMIMIENTO DEL PRESTADOR DE SERVICIOS CON RECURSOS DEL SISTEMA DE PROTECCIÓN SOCIAL EN SALUD PROGRAMADO)*100

Tipo	Dimensión	Frecuencia de Medición	Unidad de Medida	Tipo de Valor	Sentido Esperado
GESTIÓN	EFICACIA	TRIMESTRAL	PORCENTAJE	ACUMULADO	ASCENDENTE

MEDIOS DE VERIFICACIÓN / FUENTE INFORMACIÓN	SUPUESTO
ANEXO IV ACUERDO DE COORDINACION PARA LA EJECUCION DEL SISTEMA DE PROTECCION SOCIAL EN SALUD (SUBDIRECCION JURIDICA DEL REGIMEN ESTATAL DE PROTECCION SOCIAL EN SALUD), PLAN ANUAL DE MANTENIMIENTO A UNIDADES MEDICAS (SUBDIRECCION DE CONTROL FINANCIERO)	EL ACUERDO POR EL QUE SE ESTABLECEN LOS LINEAMIENTOS PARA LA TRANSFERENCIA DE LOS RECURSOS FEDERALES EMITIDOS.

DATOS DE LA META

Definición de la variable Meta:	1 - NÚMERO DE UNIDADES MÉDICAS CON ACCIONES DE MANTEMIMIENTO DEL PRESTADOR DE SERVICIOS CON RECURSOS DEL SISTEMA DE PROTECCIÓN SOCIAL EN SALUD
Unidad de medida:	26 - NÚMERO

LÍNEA BASE DE LA META DEL INDICADOR

AÑO	0	VALOR	7.00

AVANCE TRIMESTRAL

	1er.TRIMESTRE	2o.TRIMESTRE	3er.TRIMESTRE	4o.TRIMESTRE	TOTAL ACUMULADO
PROGRAMADA	0.00	0.00	0.00	7.00	7.00
ACTUALIZADA	0.00	0.00	0.00	7.00	7.00
ALCANZADA	0.00	0.00	0.00	0.00	0.00

PORCENTAJE ALCANZADO EN EL TRIMESTRE: 0.00 %

REPORTE DE AVANCE DE GESTION
UR 553 - RÉGIMEN ESTATAL DE PROTECCIÓN SOCIAL EN SALUD
CUARTO TRIMESTRE 2017

ALINEACIÓN PED:	EJE:	DESARROLLO SOCIAL Y HUMANO	PROGRAMA:	159 - ATENCIÓN MÉDICA
	OBJETIVO:	OAXACA SALUDABLE	FIN:	CONTRIBUIR AL MEJORAMIENTO DE LAS CONDICIONES DE SALUD DE LA POBLACIÓN OAXAQUEÑA QUE CARECE DE SEGURIDAD SOCIAL, MEDIANTE LA PROTECCIÓN SOCIAL EN SALUD Y SERVICIOS DE SALUD EFECTIVOS, OPORTUNOS Y DE CALIDAD.
ALINEACIÓN PES:	OBJETIVO:	MEJORAR LAS CONDICIONES DE SALUD DE LA POBLACIÓN OAXAQUEÑA.	PROPÓSITO:	LAS PERSONAS QUE CARECEN DE SEGURIDAD SOCIAL EN EL ESTADO DE OAXACA CUENTAN CON ACCESO A LOS SERVICIOS DE SALUD EFECTIVOS, OPORTUNOS Y DE CALIDAD.
	ESTRATÉGIA:	REALIZAR ACCIONES OPORTUNAS DE LOS PROGRAMAS PREVENTIVOS DE SALUD Y LA REVISIÓN MÉDICO-CURATIVA DE CALIDAD EN LAS UNIDADES APLICATIVAS, ASÍ COMO PROVEER LOS ESPACIOS ADECUADOS PARA EL DESARROLLO DE ESTAS ACTIVIDADES.	COMPONENTE:	ATENCIÓN MÉDICA DE SEGUNDO NIVEL OTORGADA
	RESULTADO:	LAS PERSONAS QUE CARECEN DE SEGURIDAD SOCIAL EN EL ESTADO DE OAXACA CUENTAN CON ACCESO A LOS SERVICIOS DE SALUD EFECTIVOS, OPORTUNOS Y DE CALIDAD.	ACTIVIDAD:	FORTALECIMIENTO DEL SERVICIO PROFESIONAL DE ATENCIóN FINANCIADO POR EL SISTEMA DE PROTECCIÓN SOCIAL EN SALUD
OBJETIVO INSTITUCIONAL:		CONTRIBUIR, EN EL ÁMBITO DE SUS ATRIBUCIONES, AL MEJORAMIENTO DE LA CALIDAD DE VIDA DE LA POBLACIÓN, MEDIANTE LA EJECUCIÓN DEL SISTEMA DE PROTECCIÓN SOCIAL EN SALUD EN EL ESTADO DE OAXACA Y DE AQUELLAS ACCIONES QUE COADYUVEN EN EL FORTALECIMIENTO DEL SISTEMA ESTATAL DE SALUD, A FIN DE OTORGAR A LA POBLACIÓN ACCESO OPORTUNO, EFECTIVO Y DE CALIDAD A SERVICIOS DE SALUD.	UE:	002-DIRECCIÓN DE FINANCIAMIENTO Y ADMINISTRACIÓN

PRESUPUESTO DE LA ACTIVIDAD

Aprobado	Ampliación	Reducción	Modificado	T1	T2	T3	T4	Acumulado	% de Devengado Acum. Vs. Modificado
237,588,481.08	462,201,254.10	42,061,297.23	657,728,437.95	0.00	200,784,787.30	121,333,568.18	286,871,639.52	608,989,995.00	43.62

DATOS DEL INDICADOR

Nombre :	PORCENTAJE DE PERSONAL REGULARIZADO
Definición :	MIDE EL PORCENTAJE DE PERSONAL REGULARIZADO, RESPECTO AL PROGRAMADO
Método de Cálculo :	[(NúMERO DE PERSONAL REGULARIZADO FINANCIADO/ (NúMERO DE PERSONAL REGULARIZADO A FINANCIAR PROGRAMADO)]*100

Tipo	Dimensión	Frecuencia de Medición	Unidad de Medida	Tipo de Valor	Sentido Esperado
GESTIÓN	EFICACIA	TRIMESTRAL	PORCENTAJE	ACUMULADO	ASCENDENTE

MEDIOS DE VERIFICACIÓN / FUENTE INFORMACIÓN	SUPUESTO
ANEXO IV DEL ACUERDO DE COORDINACION PARA LA EJECUCION DEL SISTEMA DE PROTECCION SOCIAL EN SALUD (SUBDIRECCION JURIDICA DEL REGIMEN ESTATAL DE PROTECCION SOCIAL EN SALUD), iNFORME DEL EJERCICIO DE LA CUOTA SOCIAL Y APORTACION SOLIDARIA FEDERAL DE LA COMSION NACIONAL DE PROTECCION SOCIAL EN SALUD (SUBDIRECCION DE CONTRO FINANCIERO DEL REGIMEN ESTATAL DE PROTECCION SOCIAL EN SALUD)	LOS BENEFICIARIOS ACUDAN A AFILIARSE O REAFILIARSE. AUTORIZACION DE RECURSOS EN TIEMPO Y FORMA.

DATOS DE LA META

Definición de la variable Meta:	1 - NÚMERO DE PERSONAL REGULARIZADO
Unidad de medida:	26 - NÚMERO

LÍNEA BASE DE LA META DEL INDICADOR

AÑO	0	VALOR	5,216.00

AVANCE TRIMESTRAL

	1er.TRIMESTRE	2o.TRIMESTRE	3er.TRIMESTRE	4o.TRIMESTRE	TOTAL ACUMULADO
PROGRAMADA	1,304.00	1,304.00	1,304.00	1,304.00	5,216.00
ACTUALIZADA	1,304.00	2,690.00	1,304.00	1,304.00	6,602.00
ALCANZADA	434.00	2,690.00	1,304.00	1,625.00	6,053.00

PORCENTAJE ALCANZADO EN EL TRIMESTRE: 24.61 %

REPORTE DE AVANCE DE GESTION
UR 553 - RÉGIMEN ESTATAL DE PROTECCIÓN SOCIAL EN SALUD
CUARTO TRIMESTRE 2017

ALINEACIÓN PED:	EJE:	DESARROLLO SOCIAL Y HUMANO	PROGRAMA:	159 - ATENCIÓN MÉDICA
	OBJETIVO:	OAXACA SALUDABLE	FIN:	CONTRIBUIR AL MEJORAMIENTO DE LAS CONDICIONES DE SALUD DE LA POBLACIÓN OAXAQUEÑA QUE CARECE DE SEGURIDAD SOCIAL, MEDIANTE LA PROTECCIÓN SOCIAL EN SALUD Y SERVICIOS DE SALUD EFECTIVOS, OPORTUNOS Y DE CALIDAD.
ALINEACIÓN PES:	OBJETIVO:	MEJORAR LAS CONDICIONES DE SALUD DE LA POBLACIÓN OAXAQUEÑA.	PROPÓSITO:	LAS PERSONAS QUE CARECEN DE SEGURIDAD SOCIAL EN EL ESTADO DE OAXACA CUENTAN CON ACCESO A LOS SERVICIOS DE SALUD EFECTIVOS, OPORTUNOS Y DE CALIDAD.
	ESTRATÉGIA:	REALIZAR ACCIONES OPORTUNAS DE LOS PROGRAMAS PREVENTIVOS DE SALUD Y LA REVISIÓN MÉDICO-CURATIVA DE CALIDAD EN LAS UNIDADES APLICATIVAS, ASÍ COMO PROVEER LOS ESPACIOS ADECUADOS PARA EL DESARROLLO DE ESTAS ACTIVIDADES.	COMPONENTE:	PERSONA SIN DERECHOHABIENCIA INCORPORADA AL SISTEMA DE PROTECCIÓN SOCIAL EN SALUD.
	RESULTADO:	LAS PERSONAS QUE CARECEN DE SEGURIDAD SOCIAL EN EL ESTADO DE OAXACA CUENTAN CON ACCESO A LOS SERVICIOS DE SALUD EFECTIVOS, OPORTUNOS Y DE CALIDAD.	ACTIVIDAD:	AFILIACIÓN Y ORIENTACIÓN A BENEFICIARIO
OBJETIVO INSTITUCIONAL:		CONTRIBUIR, EN EL ÁMBITO DE SUS ATRIBUCIONES, AL MEJORAMIENTO DE LA CALIDAD DE VIDA DE LA POBLACIÓN, MEDIANTE LA EJECUCIÓN DEL SISTEMA DE PROTECCIÓN SOCIAL EN SALUD EN EL ESTADO DE OAXACA Y DE AQUELLAS ACCIONES QUE COADYUVEN EN EL FORTALECIMIENTO DEL SISTEMA ESTATAL DE SALUD, A FIN DE OTORGAR A LA POBLACIÓN ACCESO OPORTUNO, EFECTIVO Y DE CALIDAD A SERVICIOS DE SALUD.	UE:	003-DIRECCIÓN DE AFILIACIÓN Y OPERACIÓN

PRESUPUESTO DE LA ACTIVIDAD

Aprobado	Ampliación	Reducción	Modificado	T1	T2	T3	T4	Acumulado	% de Devengado Acum. Vs. Modificado
26,400,000.00	2,000,000.00	8,000,000.00	20,400,000.00	0.00	0.00	0.00	14,758,105.17	14,758,105.17	72.34

DATOS DEL INDICADOR

Nombre :	PORCENTAJE DE PERSONAS ADSCRITAS A MÓDULOS DE AFILIACIÓN, ORIENTIACIÓN Y BRIGADAS DE AFILIACIÓN
Definición :	MIDE EL PORCENTAJE DE PERSONAS ADSCRITAS A MÓDULOS DE AFILIACIÓN, ORIENTIACIÓN Y BRIGADAS DE AFILIACIÓN REALIZADO CONTRA PROGRAMADO
Método de Cálculo :	(PERSONAS ADSCRITAS A MÓDULOS DE AFILIACIÓN, ORIENTIACIÓN Y BRIGADAS DE AFILIACIÓN REALIZADO / PERSONAS ADSCRITAS A MÓDULOS DE AFILIACIÓN, ORIENTIACIÓN Y BRIGADAS DE AFILIACIÓN PROGRAMADO)*100

Tipo	Dimensión	Frecuencia de Medición	Unidad de Medida	Tipo de Valor	Sentido Esperado
GESTIÓN	EFICACIA	TRIMESTRAL	PORCENTAJE	ACUMULADO	ASCENDENTE

MEDIOS DE VERIFICACIÓN / FUENTE INFORMACIÓN	SUPUESTO
Informe del Ejercicio de la Cuota Social y Aportación Solidaria Federal de la Comisión Nacional de Protección Social en Salud (Subdireccion de Control Financiero del Regimen Estatal de Proteccion Social en Salud), Registro de nómina de los trabajadores de confianza del Régimen Estatal de Protección Social en Salud Subdireccion Administrativa del Regimen estatal de Proteccion Social en Salud)	LOS CONTRATOS INDIVIDUALES DE TRABAJO SE FORMALICEN EN TIEMPO Y FORMA Y QUE LAS PERSONAS PRESENTEN LA DOCUMENTACION COMPLETA PARA SU AFILIACION CORRESPONDIENTE.

DATOS DE LA META

Definición de la variable Meta:	1 - NÚMERO DE PERSONAS ADSCRITAS A MÓDULOS DE AFILIACIÓN Y ORIENTIACIÓN
Unidad de medida:	26 - NÚMERO

LÍNEA BASE DE LA META DEL INDICADOR

AÑO	0	VALOR	1,120.00

AVANCE TRIMESTRAL

	1er.TRIMESTRE	2o.TRIMESTRE	3er.TRIMESTRE	4o.TRIMESTRE	TOTAL ACUMULADO
PROGRAMADA	280.00	280.00	280.00	280.00	1,120.00
ACTUALIZADA	280.00	280.00	280.00	280.00	1,120.00
ALCANZADA	218.00	294.00	292.00	292.00	1,096.00

PORCENTAJE ALCANZADO EN EL TRIMESTRE: 26.07 %

REPORTE DE AVANCE DE GESTION
UR 553 - RÉGIMEN ESTATAL DE PROTECCIÓN SOCIAL EN SALUD
CUARTO TRIMESTRE 2017

ALINEACIÓN PED:	**EJE:**	**DESARROLLO SOCIAL Y HUMANO**	**PROGRAMA:**	**159 - ATENCIÓN MÉDICA**
	OBJETIVO:	**OAXACA SALUDABLE**	**FIN:**	**CONTRIBUIR AL MEJORAMIENTO DE LAS CONDICIONES DE SALUD DE LA POBLACIÓN OAXAQUEÑA QUE CARECE DE SEGURIDAD SOCIAL, MEDIANTE LA PROTECCIÓN SOCIAL EN SALUD Y SERVICIOS DE SALUD EFECTIVOS, OPORTUNOS Y DE CALIDAD.**
ALINEACIÓN PES:	**OBJETIVO:**	**MEJORAR LAS CONDICIONES DE SALUD DE LA POBLACIÓN OAXAQUEÑA.**	**PROPÓSITO:**	**LAS PERSONAS QUE CARECEN DE SEGURIDAD SOCIAL EN EL ESTADO DE OAXACA CUENTAN CON ACCESO A LOS SERVICIOS DE SALUD EFECTIVOS, OPORTUNOS Y DE CALIDAD.**
	ESTRATÉGIA:	**REALIZAR ACCIONES OPORTUNAS DE LOS PROGRAMAS PREVENTIVOS DE SALUD Y LA REVISIÓN MÉDICO-CURATIVA DE CALIDAD EN LAS UNIDADES APLICATIVAS, ASÍ COMO PROVEER LOS ESPACIOS ADECUADOS PARA EL DESARROLLO DE ESTAS ACTIVIDADES.**	**COMPONENTE:**	**PERSONA SIN DERECHOHABIENCIA INCORPORADA AL SISTEMA DE PROTECCIÓN SOCIAL EN SALUD.**
	RESULTADO:	**LAS PERSONAS QUE CARECEN DE SEGURIDAD SOCIAL EN EL ESTADO DE OAXACA CUENTAN CON ACCESO A LOS SERVICIOS DE SALUD EFECTIVOS, OPORTUNOS Y DE CALIDAD.**	**ACTIVIDAD:**	**MANTENIMIENTO ACTUALIZADO DEL PADRÓN DE BENEFICIARIOS**
OBJETIVO INSTITUCIONAL:		**CONTRIBUIR, EN EL ÁMBITO DE SUS ATRIBUCIONES, AL MEJORAMIENTO DE LA CALIDAD DE VIDA DE LA POBLACIÓN, MEDIANTE LA EJECUCIÓN DEL SISTEMA DE PROTECCIÓN SOCIAL EN SALUD EN EL ESTADO DE OAXACA Y DE AQUELLAS ACCIONES QUE COADYUVEN EN EL FORTALECIMIENTO DEL SISTEMA ESTATAL DE SALUD, A FIN DE OTORGAR A LA POBLACIÓN ACCESO OPORTUNO, EFECTIVO Y DE CALIDAD A SERVICIOS DE SALUD.**	**UE:**	**003-DIRECCIÓN DE AFILIACIÓN Y OPERACIÓN**

PRESUPUESTO DE LA ACTIVIDAD									
Aprobado	**Ampliación**	**Reducción**	**Modificado**	**T1**	**T2**	**T3**	**T4**	**Acumulado**	**% de Devengado Acum. Vs. Modificado**
21,856,166.68	**13,572,426.51**	**11,470,298.00**	**23,958,295.19**	**43,720.51**	**8,012,232.20**	**5,405,211.09**	**1,929,969.59**	**15,391,133.39**	**8.06**

DATOS DEL INDICADOR	
Nombre :	**PORCENTAJE DE PERSONAS CON RENOVACIÓN DE DERECHOS AL SISTEMA DE PROTECCIÓN SALUD EN SALUD EN MÓDULOS Y BRIGADAS DE AFILIACIÓN**
Definición :	**MIDE EL PORCENTAJE DE PERSONAS CON RENOVACIÓN DE DERECHOS AL SISTEMA DE PROTECCIÓN SALUD EN SALUD EN MÓDULOS Y BRIGADAS DE AFILIACIÓN REALIZADO CONTRA PROGRAMADO**
Método de Cálculo :	**(PERSONAS CON RENOVACIÓN DE DERECHOS AL SISTEMA DE PROTECCIÓN SALUD EN SALUD EN MÓDULOS Y BRIGADAS DE AFILIACIÓN REALIZADO / PERSONAS CON RENOVACIÓN DE DERECHOS AL SISTEMA DE PROTECCIÓN SALUD EN SALUD EN MÓDULOS Y BRIGADAS DE AFILIACIÓN PROGRAMADO)*100**

Tipo	**Dimensión**	**Frecuencia de Medición**	**Unidad de Medida**	**Tipo de Valor**	**Sentido Esperado**
GESTIÓN	**EFICACIA**	**TRIMESTRAL**	**PORCENTAJE**	**ACUMULADO**	**ASCENDENTE**

MEDIOS DE VERIFICACIÓN / FUENTE INFORMACIÓN	**SUPUESTO**
Anexo II del Acuerdo de Coordinación para LA EJECUCION DEL SISTEMA DE PROTECCION SOCIAL EN SALUD (Subdireccion Juridica del Regimen Estatal de Proteccion Social en Salud), Tablero de Control Interno del sistema de informacion estadistica del REPSS (http://187.141.117.220/SIE), (subdireccion de planeacion y desarrollo institucional deL regimen estatal de proteccion social en salud)	**LAS PERSONAS TIENEN DISPOSICIóN DE RENOVAR SU VIGENCIA DE DERECHOS AL SISTEMA DE PROTECCION SOCIAL EN SALUD Y ACUDAN A LOS MODULOS DE AFILIACION Y ORIENTACION O A LAS BRIGADAS DE AFILIACION DEL REGIMEN ESTATAL DE PROTECCION SOCIAL EN SALUD PARA LA ACTUALIZACION CORRESPONDIENTES.**

DATOS DE LA META	
Definición de la variable Meta:	**1 - NÚMERO DE PERSONAS CON RENOVACIÓN DE DERECHOS AL SISTEMA DE PROTECCIÓN SALUD EN SALUD EN MÓDULOS Y BRIGADAS**
Unidad de medida:	**26 - NÚMERO**

LÍNEA BASE DE LA META DEL INDICADOR			
AÑO	**0**	**VALOR**	**695,417.00**

AVANCE TRIMESTRAL					
	1er.TRIMESTRE	**2o.TRIMESTRE**	**3er.TRIMESTRE**	**4o.TRIMESTRE**	**TOTAL ACUMULADO**
PROGRAMADA	180,818.00	199,116.00	176,773.00	138,710.00	695,417.00
ACTUALIZADA	180,818.00	98,344.00	176,773.00	138,710.00	594,645.00
ALCANZADA	132,575.00	250,599.00	114,359.00	145,245.00	642,778.00

PORCENTAJE ALCANZADO EN EL TRIMESTRE: 24.43 %

REPORTE DE AVANCE DE GESTION
UR 553 - RÉGIMEN ESTATAL DE PROTECCIÓN SOCIAL EN SALUD
CUARTO TRIMESTRE 2017

ALINEACIÓN PED:	**EJE:**	**DESARROLLO SOCIAL Y HUMANO**	**PROGRAMA:**	**159 - ATENCIÓN MÉDICA**
	OBJETIVO:	**OAXACA SALUDABLE**	**FIN:**	**CONTRIBUIR AL MEJORAMIENTO DE LAS CONDICIONES DE SALUD DE LA POBLACIÓN OAXAQUEÑA QUE CARECE DE SEGURIDAD SOCIAL, MEDIANTE LA PROTECCIÓN SOCIAL EN SALUD Y SERVICIOS DE SALUD EFECTIVOS, OPORTUNOS Y DE CALIDAD.**
ALINEACIÓN PES:	**OBJETIVO:**	**MEJORAR LAS CONDICIONES DE SALUD DE LA POBLACIÓN OAXAQUEÑA.**	**PROPÓSITO:**	**LAS PERSONAS QUE CARECEN DE SEGURIDAD SOCIAL EN EL ESTADO DE OAXACA CUENTAN CON ACCESO A LOS SERVICIOS DE SALUD EFECTIVOS, OPORTUNOS Y DE CALIDAD.**
	ESTRATÉGIA:	**REALIZAR ACCIONES OPORTUNAS DE LOS PROGRAMAS PREVENTIVOS DE SALUD Y LA REVISIÓN MÉDICO-CURATIVA DE CALIDAD EN LAS UNIDADES APLICATIVAS, ASÍ COMO PROVEER LOS ESPACIOS ADECUADOS PARA EL DESARROLLO DE ESTAS ACTIVIDADES.**	**COMPONENTE:**	**TUTELA DE DERECHOS A LOS BENEFICIARIOS DEL SISTEMA DE PROTECCIÓN SOCIAL EN SALUD SUPERVISADOS**
	RESULTADO:	**LAS PERSONAS QUE CARECEN DE SEGURIDAD SOCIAL EN EL ESTADO DE OAXACA CUENTAN CON ACCESO A LOS SERVICIOS DE SALUD EFECTIVOS, OPORTUNOS Y DE CALIDAD.**	**ACTIVIDAD:**	**ABASTECIMIENTO DE MEDICAMENTO, MATERIAL DE CURACIÓN U OTRO INSUMO**
OBJETIVO INSTITUCIONAL:		**CONTRIBUIR, EN EL ÁMBITO DE SUS ATRIBUCIONES, AL MEJORAMIENTO DE LA CALIDAD DE VIDA DE LA POBLACIÓN, MEDIANTE LA EJECUCIÓN DEL SISTEMA DE PROTECCIÓN SOCIAL EN SALUD EN EL ESTADO DE OAXACA Y DE AQUELLAS ACCIONES QUE COADYUVEN EN EL FORTALECIMIENTO DEL SISTEMA ESTATAL DE SALUD, A FIN DE OTORGAR A LA POBLACIÓN ACCESO OPORTUNO, EFECTIVO Y DE CALIDAD A SERVICIOS DE SALUD.**	**UE:**	**004-DIRECCIÓN DE GESTIÓN DE SERVICIOS DE SALUD**

PRESUPUESTO DE LA ACTIVIDAD

Aprobado	Ampliación	Reducción	Modificado	T1	T2	T3	T4	Acumulado	% de Devengado Acum. Vs. Modificado
448,592,240.16	678,156,790.21	339,798,815.42	786,950,214.95	9,698,641.28	31,079,959.46	33,076,068.70	651,072,929.40	724,927,598.84	82.73

DATOS DEL INDICADOR

Nombre :	**PORCENTAJE DE UNIDADES MÉDICAS ABASTECIDAS DETERMINADAS EN EL CUADRO BÁSICO DEL CAUSES**
Definición :	**MIDE EL PORCENTAJE DE UNIDADES MÉDICAS ABASTECIDAS DETERMINADAS EN EL CUADRO BÁSICO DEL CAUSES REALIZADO CONTRA PROGRAMADO**
Método de Cálculo :	**(UNIDADES MÉDICAS ABASTECIDAS DETERMINADAS EN EL CUADRO BÁSICO DEL CAUSES REALIZADO / UNIDADES MÉDICAS ABASTECIDAS DETERMINADAS EN EL CUADRO BÁSICO DEL CAUSES PROGRAMADO)*100**

Tipo	Dimensión	Frecuencia de Medición	Unidad de Medida	Tipo de Valor	Sentido Esperado
GESTIÓN	EFICACIA	TRIMESTRAL	PORCENTAJE	ACUMULADO	ASCENDENTE

MEDIOS DE VERIFICACIÓN / FUENTE INFORMACIÓN	SUPUESTO
REPORTES DE MEDICION DE ABASTO DE MEDICAMENTOS, MATERIAL DE CURACION Y OTROS INSUMOS EMITIDO POR (SUBDIRECCION DE GARANTIA A BENEFICIARIOS DEL REGIMEN ESTATAL DE PROTECCION SOCIAL EN SALUD)	**LA LICITACION PARA LA ADQUISICION DE MEDICAMENTOS, MATERIAL DE CURACION Y DE OTROS INSUMOS SE FORMALICEN EN TIEMPO Y FORMA CON UNA EMPRESA QUE CUENTE CON LA INFRAESTRUCTURA FISICA Y LA SOLVENCIA NECESARIA PARA CUMPLIR CON LOS COMPROMISOS ADQUIRIDOS.**

DATOS DE LA META

Definición de la variable Meta:	**1 - NÚMERO DE UNIDADES MÉDICAS ABASTECIDAS DETERMINADAS EN EL CUADRO BÁSICO DEL CAUSES**
Unidad de medida:	**26 - NÚMERO**

LÍNEA BASE DE LA META DEL INDICADOR

AÑO	0	VALOR	3,192.00

AVANCE TRIMESTRAL

	1er.TRIMESTRE	2o.TRIMESTRE	3er.TRIMESTRE	4o.TRIMESTRE	TOTAL ACUMULADO
PROGRAMADA	798.00	798.00	798.00	798.00	3,192.00
ACTUALIZADA	798.00	798.00	798.00	798.00	3,192.00
ALCANZADA	0.00	0.00	0.00	0.00	0.00

PORCENTAJE ALCANZADO EN EL TRIMESTRE: 0.00 %

REPORTE DE AVANCE DE GESTION
UR 553 - RÉGIMEN ESTATAL DE PROTECCIÓN SOCIAL EN SALUD
CUARTO TRIMESTRE 2017

ALINEACIÓN PED:	**EJE:**	**DESARROLLO SOCIAL Y HUMANO**	**PROGRAMA:**	**159 - ATENCIÓN MÉDICA**
	OBJETIVO:	**OAXACA SALUDABLE**	**FIN:**	**CONTRIBUIR AL MEJORAMIENTO DE LAS CONDICIONES DE SALUD DE LA POBLACIÓN OAXAQUEÑA QUE CARECE DE SEGURIDAD SOCIAL, MEDIANTE LA PROTECCIÓN SOCIAL EN SALUD Y SERVICIOS DE SALUD EFECTIVOS, OPORTUNOS Y DE CALIDAD.**
ALINEACIÓN PES:	**OBJETIVO:**	**MEJORAR LAS CONDICIONES DE SALUD DE LA POBLACIÓN OAXAQUEÑA.**	**PROPÓSITO:**	**LAS PERSONAS QUE CARECEN DE SEGURIDAD SOCIAL EN EL ESTADO DE OAXACA CUENTAN CON ACCESO A LOS SERVICIOS DE SALUD EFECTIVOS, OPORTUNOS Y DE CALIDAD.**
	ESTRATÉGIA:	**REALIZAR ACCIONES OPORTUNAS DE LOS PROGRAMAS PREVENTIVOS DE SALUD Y LA REVISIÓN MÉDICO-CURATIVA DE CALIDAD EN LAS UNIDADES APLICATIVAS, ASÍ COMO PROVEER LOS ESPACIOS ADECUADOS PARA EL DESARROLLO DE ESTAS ACTIVIDADES.**	**COMPONENTE:**	**TUTELA DE DERECHOS A LOS BENEFICIARIOS DEL SISTEMA DE PROTECCIÓN SOCIAL EN SALUD SUPERVISADOS**
	RESULTADO:	**LAS PERSONAS QUE CARECEN DE SEGURIDAD SOCIAL EN EL ESTADO DE OAXACA CUENTAN CON ACCESO A LOS SERVICIOS DE SALUD EFECTIVOS, OPORTUNOS Y DE CALIDAD.**	**ACTIVIDAD:**	**OTORGAMIENTO AL BENEFICIARIO DEL SISTEMA DE PROTECCIÓN SOCIAL EN SALUD SERVICIOS MÉDICOS BAJO EL CONCEPTO DE SUBROGACIÓN DE SERVICIOS CON INSTITUTOS NACIONALES Y HOSPITALES**
OBJETIVO INSTITUCIONAL:		**CONTRIBUIR, EN EL ÁMBITO DE SUS ATRIBUCIONES, AL MEJORAMIENTO DE LA CALIDAD DE VIDA DE LA POBLACIÓN, MEDIANTE LA EJECUCIÓN DEL SISTEMA DE PROTECCIÓN SOCIAL EN SALUD EN EL ESTADO DE OAXACA Y DE AQUELLAS ACCIONES QUE COADYUVEN EN EL FORTALECIMIENTO DEL SISTEMA ESTATAL DE SALUD, A FIN DE OTORGAR A LA POBLACIÓN ACCESO OPORTUNO, EFECTIVO Y DE CALIDAD A SERVICIOS DE SALUD.**	**UE:**	**004-DIRECCIÓN DE GESTIÓN DE SERVICIOS DE SALUD**

PRESUPUESTO DE LA ACTIVIDAD									
Aprobado	**Ampliación**	**Reducción**	**Modificado**	**T1**	**T2**	**T3**	**T4**	**Acumulado**	**% de Devengado Acum. Vs. Modificado**
20,000,000.04	**22,352,163.20**	**0.00**	**42,352,163.24**	**0.00**	**22,172,524.97**	**0.00**	**15,428,779.77**	**37,601,304.74**	**36.43**

DATOS DEL INDICADOR	
Nombre :	**PORCENTAJE DE SERVICIOS MÉDICOS PROPORCIONADOS A LOS BENEFICIARIOS DEL SISTEMA DE PROTECCIÓN SOCIAL EN SALUD**
Definición :	**MIDE EL PORCENTAJE DE SERVICIOS MÉDICOS PROPORCIONADOS A LOS BENEFICIARIOS DEL SISTEMA DE PROTECCIÓN SOCIAL EN SALUD REALIZADO CONTRA PROGRAMADO**
Método de Cálculo :	**(SERVICIOS MÉDICOS PROPORCIONADOS A LOS BENEFICIARIOS DEL SISTEMA DE PROTECCIÓN SOCIAL EN SALUD REALIZADO / SERVICIOS MÉDICOS PROPORCIONADOS A LOS BENEFICIARIOS DEL SISTEMA DE PROTECCIÓN SOCIAL EN SALUD PROGRAMADO)*100**

Tipo	Dimensión	Frecuencia de Medición	Unidad de Medida	Tipo de Valor	Sentido Esperado
GESTIÓN	**EFICACIA**	**TRIMESTRAL**	**PORCENTAJE**	**ACUMULADO**	**ASCENDENTE**

MEDIOS DE VERIFICACIÓN / FUENTE INFORMACIÓN	SUPUESTO
Tablero de Control Interno del sistema de informacion estadistica del REPSS (http://187.141.117.220/SIE), (subdireccion de planeacion y desarrollo institucional deL regimen estatal de proteccion social en salud), SISTEMA DE GESTION DE ATENCIONES MEDICAS (SIGAMED) Y EL SISTEMA DE COMPENSACION ECONOMICA INTERESTATAL (SCEI) (SUBDIRECCION DE GARANTIA A BENEFICIARIOS DEL REGIMEN ESTATAL DE PROTECCION SOCIAL EN SALUD)	**SE FORMALICEN CONVENIOS DE COLABORACION CON LOS INSTITUTOS NACIONALES Y HOSPITALES QUE CUENTEN CON LOS REQUERIMIENTOS MINIMOS PARA BRINDAR SERVICIOS DE SALUD A LOS BENEFICIARIOS DEL SISTEMA DE PROTECCIóN SOCIAL EN SALUD.**

DATOS DE LA META	
Definición de la variable Meta:	**1 - NÚMERO DE SERVICIOS MÉDICOS PROPORCIONADOS A LOS BENEFICIARIOS DEL SISTEMA DE PROTECCIÓN SOCIAL EN SALUD**
Unidad de medida:	**26 - NÚMERO**

LÍNEA BASE DE LA META DEL INDICADOR			
AÑO	**0**	**VALOR**	**252,692.00**

AVANCE TRIMESTRAL					
	1er.TRIMESTRE	**2o.TRIMESTRE**	**3er.TRIMESTRE**	**4o.TRIMESTRE**	**TOTAL ACUMULADO**
PROGRAMADA	63,171.00	63,171.00	63,171.00	63,179.00	252,692.00
ACTUALIZADA	63,171.00	63,171.00	71,171.00	71,179.00	268,692.00
ALCANZADA	36,146.00	40,838.00	27,659.00	52,028.00	156,671.00

PORCENTAJE ALCANZADO EN EL TRIMESTRE: 19.36 %

REPORTE DE AVANCE DE GESTION
UR 553 - RÉGIMEN ESTATAL DE PROTECCIÓN SOCIAL EN SALUD
CUARTO TRIMESTRE 2017

ALINEACIÓN PED:	**EJE:**	**DESARROLLO SOCIAL Y HUMANO**	**PROGRAMA:**	**159 - ATENCIÓN MÉDICA**
	OBJETIVO:	**OAXACA SALUDABLE**	**FIN:**	**CONTRIBUIR AL MEJORAMIENTO DE LAS CONDICIONES DE SALUD DE LA POBLACIÓN OAXAQUEÑA QUE CARECE DE SEGURIDAD SOCIAL, MEDIANTE LA PROTECCIÓN SOCIAL EN SALUD Y SERVICIOS DE SALUD EFECTIVOS, OPORTUNOS Y DE CALIDAD.**
ALINEACIÓN PES:	**OBJETIVO:**	**MEJORAR LAS CONDICIONES DE SALUD DE LA POBLACIÓN OAXAQUEÑA.**	**PROPÓSITO:**	**LAS PERSONAS QUE CARECEN DE SEGURIDAD SOCIAL EN EL ESTADO DE OAXACA CUENTAN CON ACCESO A LOS SERVICIOS DE SALUD EFECTIVOS, OPORTUNOS Y DE CALIDAD.**
	ESTRATÉGIA:	**REALIZAR ACCIONES OPORTUNAS DE LOS PROGRAMAS PREVENTIVOS DE SALUD Y LA REVISIÓN MÉDICO-CURATIVA DE CALIDAD EN LAS UNIDADES APLICATIVAS, ASÍ COMO PROVEER LOS ESPACIOS ADECUADOS PARA EL DESARROLLO DE ESTAS ACTIVIDADES.**	**COMPONENTE:**	**TUTELA DE DERECHOS A LOS BENEFICIARIOS DEL SISTEMA DE PROTECCIÓN SOCIAL EN SALUD SUPERVISADOS**
	RESULTADO:	**LAS PERSONAS QUE CARECEN DE SEGURIDAD SOCIAL EN EL ESTADO DE OAXACA CUENTAN CON ACCESO A LOS SERVICIOS DE SALUD EFECTIVOS, OPORTUNOS Y DE CALIDAD.**	**ACTIVIDAD:**	**OTORGAMIENTO AL BENEFICIARIO DEL SISTEMA DE PROTECCIÓN SOCIAL EN SALUD SERVICIOS MÉDICOS BAJO EL CONCEPTO DE SUBROGACIÓN DE SERVICIOS EN INSTITUCIONES PARTICULARES**
OBJETIVO INSTITUCIONAL:		**CONTRIBUIR, EN EL ÁMBITO DE SUS ATRIBUCIONES, AL MEJORAMIENTO DE LA CALIDAD DE VIDA DE LA POBLACIÓN, MEDIANTE LA EJECUCIÓN DEL SISTEMA DE PROTECCIÓN SOCIAL EN SALUD EN EL ESTADO DE OAXACA Y DE AQUELLAS ACCIONES QUE COADYUVEN EN EL FORTALECIMIENTO DEL SISTEMA ESTATAL DE SALUD, A FIN DE OTORGAR A LA POBLACIÓN ACCESO OPORTUNO, EFECTIVO Y DE CALIDAD A SERVICIOS DE SALUD.**	**UE:**	**004-DIRECCIÓN DE GESTIÓN DE SERVICIOS DE SALUD**

PRESUPUESTO DE LA ACTIVIDAD

Aprobado	Ampliación	Reducción	Modificado	T1	T2	T3	T4	Acumulado	% de Devengado Acum. Vs. Modificado
39,999,999.96	83,619,363.34	56,068,679.97	67,550,683.33	0.00	13,242,761.09	0.00	53,920,131.22	67,162,892.31	79.82

DATOS DEL INDICADOR

Nombre :	**PORCENTAJE DE OTORGAMIENTOS A LOS BENEFICIARIOS DEL SISTEMA DE PROTECCIÓN SOCIAL EN SALUD SERVICIOS MÉDICOS BAJO EL CONCEPTO DE SUBROGACIÓN DE SERVICIOS EN INSTITUCIONES PARTICULARES**
Definición :	**MIDE EL PORCENTAJE DE OTORGAMIENTOS A LOS BENEFICIARIOS DEL SISTEMA DE PROTECCIÓN SOCIAL EN SALUD SERVICIOS MÉDICOS BAJO EL CONCEPTO DE SUBROGACIÓN DE SERVICIOS EN INSTITUCIONES PARTICULARES REALIZADO CONTRA PROGRAMADO**
Método de Cálculo :	**[(NÚMERO DE OTORGAMIENTOS A LOS BENEFICIARIOS DEL SISTEMA DE PROTECCIÓN SOCIAL EN SALUD SERVICIOS MÉDICOS BAJO EL CONCEPTO DE SUBROGACIÓN DE SERVICIOS EN INSTITUCIONES PARTICULARES REALIZADO/ (NÚMERO DE OTORGAMIENTOS A LOS BENEFICIARIOS DEL SISTEMA DE PROTECCIÓN SOCIAL EN SALUD SERVICIOS MÉDICOS BAJO EL CONCEPTO DE SUBROGACIÓN DE SERVICIOS EN INSTITUCIONES PARTICULARES PROGRAMADO)]*100**

Tipo	Dimensión	Frecuencia de Medición	Unidad de Medida	Tipo de Valor	Sentido Esperado
GESTIÓN	EFICACIA	TRIMESTRAL	PORCENTAJE	ACUMULADO	ASCENDENTE

MEDIOS DE VERIFICACIÓN / FUENTE INFORMACIÓN	SUPUESTO
Tablero de Control Interno del sistema de informacion estadistica del REPSS (http://187.141.117.220/SIE), (subdireccion de planeacion y desarrollo institucional deL regimen estatal de proteccion social en salud), SISTEMA DE ADMINISTRACION DE CONVENIOS DE GESTION (SIACG) DIRECCION DE GESTION DE SERVICIOS DE SALUD DEL REGIMEN ESTATAL DE PROTECCION SOCIAL EN SALUD	LAS INSTITUCIONES PARTICULARES CUENTEN CON LOS ESTANDARES DE CALIDAD MINIMOS EXIGIDOS PARA CUMPLIR CON LAS NECESIDADES DE SERVICIOS DE SALUD A LOS BENEFICIARIOS DEL SISTEMA DE PROTECCIóN SOCIAL EN SALUD.

DATOS DE LA META

Definición de la variable Meta:	**1 - NÚMERO DE OTORGAMIENTOS A LOS BENEFICIARIOS DEL SISTEMA DE PROTECCIÓN SOCIAL EN SALUD SERVICIOS MÉDICOS BAJO EL CONCEPTO DE SUBROGACIÓN DE SERVICIOS EN INSTITUCIONES PARTICULARES**
Unidad de medida:	**26 - NÚMERO**

LÍNEA BASE DE LA META DEL INDICADOR

AÑO	0	VALOR	42,436.00

AVANCE TRIMESTRAL

	1er.TRIMESTRE	2o.TRIMESTRE	3er.TRIMESTRE	4o.TRIMESTRE	TOTAL ACUMULADO
PROGRAMADA	10,608.00	10,608.00	10,608.00	10,612.00	42,436.00
ACTUALIZADA	10,608.00	0.00	10,608.00	5,812.00	27,028.00
ALCANZADA	953.00	1,053.00	689.00	654.00	3,349.00

PORCENTAJE ALCANZADO EN EL TRIMESTRE: 2.42 %

REPORTE DE AVANCE DE GESTION
UR 553 - RÉGIMEN ESTATAL DE PROTECCIÓN SOCIAL EN SALUD
CUARTO TRIMESTRE 2017

ALINEACIÓN PED:	**EJE:**	**DESARROLLO SOCIAL Y HUMANO**	**PROGRAMA:**	**159 - ATENCIÓN MÉDICA**
	OBJETIVO:	**OAXACA SALUDABLE**	**FIN:**	**CONTRIBUIR AL MEJORAMIENTO DE LAS CONDICIONES DE SALUD DE LA POBLACIÓN OAXAQUEÑA QUE CARECE DE SEGURIDAD SOCIAL, MEDIANTE LA PROTECCIÓN SOCIAL EN SALUD Y SERVICIOS DE SALUD EFECTIVOS, OPORTUNOS Y DE CALIDAD.**
ALINEACIÓN PES:	**OBJETIVO:**	**MEJORAR LAS CONDICIONES DE SALUD DE LA POBLACIÓN OAXAQUEÑA.**	**PROPÓSITO:**	**LAS PERSONAS QUE CARECEN DE SEGURIDAD SOCIAL EN EL ESTADO DE OAXACA CUENTAN CON ACCESO A LOS SERVICIOS DE SALUD EFECTIVOS, OPORTUNOS Y DE CALIDAD.**
	ESTRATÉGIA:	**REALIZAR ACCIONES OPORTUNAS DE LOS PROGRAMAS PREVENTIVOS DE SALUD Y LA REVISIÓN MÉDICO-CURATIVA DE CALIDAD EN LAS UNIDADES APLICATIVAS, ASÍ COMO PROVEER LOS ESPACIOS ADECUADOS PARA EL DESARROLLO DE ESTAS ACTIVIDADES.**	**COMPONENTE:**	**TUTELA DE DERECHOS A LOS BENEFICIARIOS DEL SISTEMA DE PROTECCIÓN SOCIAL EN SALUD SUPERVISADOS**
	RESULTADO:	**LAS PERSONAS QUE CARECEN DE SEGURIDAD SOCIAL EN EL ESTADO DE OAXACA CUENTAN CON ACCESO A LOS SERVICIOS DE SALUD EFECTIVOS, OPORTUNOS Y DE CALIDAD.**	**ACTIVIDAD:**	**VIGILANCIA Y SUPERVISIÓN DE LA TUTELA DE DERECHOS**
OBJETIVO INSTITUCIONAL:		**CONTRIBUIR, EN EL ÁMBITO DE SUS ATRIBUCIONES, AL MEJORAMIENTO DE LA CALIDAD DE VIDA DE LA POBLACIÓN, MEDIANTE LA EJECUCIÓN DEL SISTEMA DE PROTECCIÓN SOCIAL EN SALUD EN EL ESTADO DE OAXACA Y DE AQUELLAS ACCIONES QUE COADYUVEN EN EL FORTALECIMIENTO DEL SISTEMA ESTATAL DE SALUD, A FIN DE OTORGAR A LA POBLACIÓN ACCESO OPORTUNO, EFECTIVO Y DE CALIDAD A SERVICIOS DE SALUD.**	**UE:**	**004-DIRECCIÓN DE GESTIÓN DE SERVICIOS DE SALUD**

PRESUPUESTO DE LA ACTIVIDAD

Aprobado	Ampliación	Reducción	Modificado	T1	T2	T3	T4	Acumulado	% de Devengado Acum. Vs. Modificado
8,130,685.33	9,000,000.00	2,686,717.15	14,443,968.18	0.00	0.00	0.00	8,508,765.57	8,508,765.57	58.91

DATOS DEL INDICADOR

Nombre :	**PORCENTAJE DE PERSONAL ADSCRITO A LOS MÓDULOS DE GESTIÓN DE SERVICIOS DE SALUD**
Definición :	**MIDE EL PORCENTAJE DE PERSONAL ADSCRITO A LOS MÓDULOS DE GESTIÓN DE SERVICIOS DE SALUD REALIZADO CONTRA PROGRAMADO**
Método de Cálculo :	**(PERSONAL ADSCRITO A LOS MÓDULOS DE GESTIÓN DE SERVICIOS DE SALUD REALIZADO / PERSONAL ADSCRITO A LOS MÓDULOS DE GESTIÓN DE SERVICIOS DE SALUD PROGRAMADO)*100**

Tipo	Dimensión	Frecuencia de Medición	Unidad de Medida	Tipo de Valor	Sentido Esperado
GESTIÓN	EFICACIA	TRIMESTRAL	PORCENTAJE	ACUMULADO	ASCENDENTE

MEDIOS DE VERIFICACIÓN / FUENTE INFORMACIÓN	SUPUESTO
INFORME DEL EJERCICIO DE LA CUOTA SOCIAL Y APORTACION SOLIDARIA FEDERAL DE LA COMISION NACIONAL DE PROTECCION SOCIAL EN SALUD (SUBDIRECCION DE CONTROL FINANCIERO DEL REGIMEN ESTATAL DE PROTECCION SOCIAL EN SALUD)	LOS BENEFICIARIOS CONTESTEN DE MANERA EFECTIVA LAS ENCUESTAS DE SATISFACCION

DATOS DE LA META

Definición de la variable Meta:	**1 - NUMERO DE PERSONAL ADSCRITO A LOS MÓDULOS DE GESTIÓN DE SERVICIOS DE SALUD**
Unidad de medida:	**26 - NÚMERO**

LÍNEA BASE DE LA META DEL INDICADOR

AÑO	0	VALOR	400.00

AVANCE TRIMESTRAL

	1er.TRIMESTRE	2o.TRIMESTRE	3er.TRIMESTRE	4o.TRIMESTRE	TOTAL ACUMULADO
PROGRAMADA	100.00	100.00	100.00	100.00	400.00
ACTUALIZADA	100.00	100.00	100.00	100.00	400.00
ALCANZADA	104.00	101.00	100.00	100.00	405.00

PORCENTAJE ALCANZADO EN EL TRIMESTRE: 25.00 %

REPORTE DE AVANCE DE GESTION
UR 553 - RÉGIMEN ESTATAL DE PROTECCIÓN SOCIAL EN SALUD
CUARTO TRIMESTRE 2017

ALINEACIÓN PED:	**EJE:**	**DESARROLLO SOCIAL Y HUMANO**	**PROGRAMA:**	**159 - ATENCIÓN MÉDICA**
	OBJETIVO:	**OAXACA SALUDABLE**	**FIN:**	**CONTRIBUIR AL MEJORAMIENTO DE LAS CONDICIONES DE SALUD DE LA POBLACIÓN OAXAQUEÑA QUE CARECE DE SEGURIDAD SOCIAL, MEDIANTE LA PROTECCIÓN SOCIAL EN SALUD Y SERVICIOS DE SALUD EFECTIVOS, OPORTUNOS Y DE CALIDAD.**
ALINEACIÓN PES:	**OBJETIVO:**	**MEJORAR LAS CONDICIONES DE SALUD DE LA POBLACIÓN OAXAQUEÑA.**	**PROPÓSITO:**	**LAS PERSONAS QUE CARECEN DE SEGURIDAD SOCIAL EN EL ESTADO DE OAXACA CUENTAN CON ACCESO A LOS SERVICIOS DE SALUD EFECTIVOS, OPORTUNOS Y DE CALIDAD.**
	ESTRATÉGIA:	**REALIZAR ACCIONES OPORTUNAS DE LOS PROGRAMAS PREVENTIVOS DE SALUD Y LA REVISIÓN MÉDICO-CURATIVA DE CALIDAD EN LAS UNIDADES APLICATIVAS, ASÍ COMO PROVEER LOS ESPACIOS ADECUADOS PARA EL DESARROLLO DE ESTAS ACTIVIDADES.**	**COMPONENTE:**	**TUTELA DE DERECHOS A LOS BENEFICIARIOS DEL SISTEMA DE PROTECCIÓN SOCIAL EN SALUD SUPERVISADOS**
	RESULTADO:	**LAS PERSONAS QUE CARECEN DE SEGURIDAD SOCIAL EN EL ESTADO DE OAXACA CUENTAN CON ACCESO A LOS SERVICIOS DE SALUD EFECTIVOS, OPORTUNOS Y DE CALIDAD.**	**ACTIVIDAD:**	**OPERACIÓN DE MÓDULO DE GESTIÓN**
OBJETIVO INSTITUCIONAL:		**CONTRIBUIR, EN EL ÁMBITO DE SUS ATRIBUCIONES, AL MEJORAMIENTO DE LA CALIDAD DE VIDA DE LA POBLACIÓN, MEDIANTE LA EJECUCIÓN DEL SISTEMA DE PROTECCIÓN SOCIAL EN SALUD EN EL ESTADO DE OAXACA Y DE AQUELLAS ACCIONES QUE COADYUVEN EN EL FORTALECIMIENTO DEL SISTEMA ESTATAL DE SALUD, A FIN DE OTORGAR A LA POBLACIÓN ACCESO OPORTUNO, EFECTIVO Y DE CALIDAD A SERVICIOS DE SALUD.**	**UE:**	**004-DIRECCIÓN DE GESTIÓN DE SERVICIOS DE SALUD**

PRESUPUESTO DE LA ACTIVIDAD

Aprobado	Ampliación	Reducción	Modificado	T1	T2	T3	T4	Acumulado	% de Devengado Acum. Vs. Modificado
5,046,239.59	18,240,678.46	0.00	23,286,918.05	0.00	10,072,932.99	71,596.10	8,582,884.27	18,727,413.36	36.86

DATOS DEL INDICADOR

Nombre :	**PORCENTAJE DE MÓDULOS DE GESTIÓN QUE OTORGAN SERVICIOS A LOS BENEFICIARIOS DEL SISTEMA DE PROTECCIÓN SOCIAL EN SALUD**
Definición :	**MIDE EL PORCENTAJE DE MÓDULOS DE GESTIÓN QUE OTORGAN SERVICIOS A LOS BENEFICIARIOS DEL SISTEMA DE PROTECCIÓN SOCIAL EN SALUD REALIZADO CONTRA PROGRAMADO**
Método de Cálculo :	**(MÓDULOS DE GESTIÓN QUE OTORGAN SERVICIOS A LOS BENEFICIARIOS DEL SISTEMA DE PROTECCIÓN SOCIAL EN SALUD REALIZADO / MÓDULOS DE GESTIÓN QUE OTORGAN SERVICIOS A LOS BENEFICIARIOS DEL SISTEMA DE PROTECCIÓN SOCIAL EN SALUD PROGRAMADO)*100**

Tipo	Dimensión	Frecuencia de Medición	Unidad de Medida	Tipo de Valor	Sentido Esperado
GESTIÓN	EFICACIA	TRIMESTRAL	PORCENTAJE	ACUMULADO	ASCENDENTE

MEDIOS DE VERIFICACIÓN / FUENTE INFORMACIÓN	SUPUESTO
PROGRAMA DE GASTO OPERATIVO AUTORIZADO POR LA COMISION NACIONAL DE PROTECCION SOCIAL EN SALUD (SUBDIRECCION DE CONTROL FINANCIERO DEL REGIMEN ESTATAL DE PROTECCION SOCIAL EN SALUD)	LAS CONDICIONES SOCIALES Y POLITICAS PERMITEN EL ACCESO AL SERVICIO EN LOS MODULOS DE GESTORIA MEDICA

DATOS DE LA META

Definición de la variable Meta:	**1 - NÚMERO DE MÓDULOS DE GESTIÓN QUE OTORGAN SERVICIOS A LOS BENEFICIARIOS DEL SISTEMA DE PROTECCIÓN SOCIAL EN SALUD**
Unidad de medida:	**26 - NÚMERO**

LÍNEA BASE DE LA META DEL INDICADOR

AÑO	0	VALOR	224.00

AVANCE TRIMESTRAL

	1er.TRIMESTRE	2o.TRIMESTRE	3er.TRIMESTRE	4o.TRIMESTRE	TOTAL ACUMULADO
PROGRAMADA	56.00	56.00	56.00	56.00	224.00
ACTUALIZADA	56.00	56.00	56.00	56.00	224.00
ALCANZADA	59.00	59.00	57.00	57.00	232.00

PORCENTAJE ALCANZADO EN EL TRIMESTRE: 25.45 %

REPORTE DE AVANCE DE GESTION
UR 553 - RÉGIMEN ESTATAL DE PROTECCIÓN SOCIAL EN SALUD
CUARTO TRIMESTRE 2017

ALINEACIÓN PED:	**EJE:**	**DESARROLLO SOCIAL Y HUMANO**	**PROGRAMA:**	**159 - ATENCIÓN MÉDICA**
	OBJETIVO:	**OAXACA SALUDABLE**	**FIN:**	**CONTRIBUIR AL MEJORAMIENTO DE LAS CONDICIONES DE SALUD DE LA POBLACIÓN OAXAQUEÑA QUE CARECE DE SEGURIDAD SOCIAL, MEDIANTE LA PROTECCIÓN SOCIAL EN SALUD Y SERVICIOS DE SALUD EFECTIVOS, OPORTUNOS Y DE CALIDAD.**
ALINEACIÓN PES:	**OBJETIVO:**	**MEJORAR LAS CONDICIONES DE SALUD DE LA POBLACIÓN OAXAQUEÑA.**	**PROPÓSITO:**	**LAS PERSONAS QUE CARECEN DE SEGURIDAD SOCIAL EN EL ESTADO DE OAXACA CUENTAN CON ACCESO A LOS SERVICIOS DE SALUD EFECTIVOS, OPORTUNOS Y DE CALIDAD.**
	ESTRATÉGIA:	**REALIZAR ACCIONES OPORTUNAS DE LOS PROGRAMAS PREVENTIVOS DE SALUD Y LA REVISIÓN MÉDICO-CURATIVA DE CALIDAD EN LAS UNIDADES APLICATIVAS, ASÍ COMO PROVEER LOS ESPACIOS ADECUADOS PARA EL DESARROLLO DE ESTAS ACTIVIDADES.**	**COMPONENTE:**	**PROSPERA PROGRAMA DE INCLUSIÓN SOCIAL**
	RESULTADO:	**LAS PERSONAS QUE CARECEN DE SEGURIDAD SOCIAL EN EL ESTADO DE OAXACA CUENTAN CON ACCESO A LOS SERVICIOS DE SALUD EFECTIVOS, OPORTUNOS Y DE CALIDAD.**	**ACTIVIDAD:**	**APLICACIÓN DE EVALUACIÓN DE DESARROLLO INFANTIL**
OBJETIVO INSTITUCIONAL:		**CONTRIBUIR, EN EL ÁMBITO DE SUS ATRIBUCIONES, AL MEJORAMIENTO DE LA CALIDAD DE VIDA DE LA POBLACIÓN, MEDIANTE LA EJECUCIÓN DEL SISTEMA DE PROTECCIÓN SOCIAL EN SALUD EN EL ESTADO DE OAXACA Y DE AQUELLAS ACCIONES QUE COADYUVEN EN EL FORTALECIMIENTO DEL SISTEMA ESTATAL DE SALUD, A FIN DE OTORGAR A LA POBLACIÓN ACCESO OPORTUNO, EFECTIVO Y DE CALIDAD A SERVICIOS DE SALUD.**	**UE:**	**005-DIRECCIÓN DE PROGRAMAS COMPLEMENTARIOS**

PRESUPUESTO DE LA ACTIVIDAD

Aprobado	Ampliación	Reducción	Modificado	T1	T2	T3	T4	Acumulado	% de Devengado Acum. Vs. Modificado
9,856,502.67	5,000,000.00	705,890.47	14,150,612.20	805,394.19	300,041.06	2,859,566.17	3,832,817.89	7,797,819.31	27.09

DATOS DEL INDICADOR

Nombre :	**PORCENTAJE DE INFANTES MENORES DE 5 AÑOS BENEFICIADOS CON EVALUACIONES DE DESARROLLO INFANTIL APLICADAS**
Definición :	**MIDE EL PORCENTAJE DE INFANTES MENORES DE 5 AÑOS BENEFICIADOS CON EVALUACIONES DE DESARROLLO INFANTIL APLICADAS, RESPECTO LAS PROGRAMADAS**
Método de Cálculo :	**(NÚMERO DE INFANTES MENORES DE 5 AÑOS BENEFICIADOS CON EVALUACIONES DE DESARROLLO INFANTIL APLICADAS / NÚMERO DE INFANTES MENORES DE 5 AÑOS BENEFICIADOS CON EVALUACIONES DE DESARROLLO INFANTIL PROGRAMADAS)*100**

Tipo	Dimensión	Frecuencia de Medición	Unidad de Medida	Tipo de Valor	Sentido Esperado
GESTIÓN	EFICACIA	TRIMESTRAL	PORCENTAJE	ACUMULADO	ASCENDENTE

MEDIOS DE VERIFICACIÓN / FUENTE INFORMACIÓN	SUPUESTO
Reporte de Evaluaciones realizadas , REPORTE MENSUAL GENERADO (DIRECCION DE PROGRAMAS COMPLEMENTARIOS DEL SISTEMA DE PROTECCION SOCIAL EN SALUD) ENVIADO A LA COMISION NACIONAL DE PROTECCION SOCIAL EN SALUD (DIRECCION DE PROGRAMAS COMPLEMENTARIOS DEL REGIMEN ESTATAL DE PROTECCION SOCIAL EN SALUD), Tablero de Control Interno del sistema de informacion estadistica del REPSS (http://187.141.117.220/SIE), (subdireccion de planeacion y desarrollo institucional deL regimen estatal de proteccion social	**LAS FAMILIAS BENEFICIARIAS DE PROSPERA PROGRAMA DE INCLUSION SOCIAL ACUDEN A LAS UNIDADES MEDICAS CON SUS FAMILIARES MENORES DE 5 AÑOS A LA EVALUACION DE DESARROLLO INFANTIL.**

DATOS DE LA META

Definición de la variable Meta:	**1 - NÚMERO DE INFANTES CON EVALUACIONES DE DESARROLLO INFANTIL APLICADAS**
Unidad de medida:	**26 - NÚMERO**

LÍNEA BASE DE LA META DEL INDICADOR

AÑO	0	VALOR	23,500.00

AVANCE TRIMESTRAL

	1er.TRIMESTRE	2o.TRIMESTRE	3er.TRIMESTRE	4o.TRIMESTRE	TOTAL ACUMULADO
PROGRAMADA	6,000.00	6,000.00	6,000.00	5,500.00	23,500.00
ACTUALIZADA	6,000.00	6,000.00	6,000.00	5,500.00	23,500.00
ALCANZADA	6,239.00	0.00	1,009.00	912.00	8,160.00

PORCENTAJE ALCANZADO EN EL TRIMESTRE: 3.88 %

REPORTE DE AVANCE DE GESTION
UR 553 - RÉGIMEN ESTATAL DE PROTECCIÓN SOCIAL EN SALUD
CUARTO TRIMESTRE 2017

ALINEACIÓN PED:	**EJE:**	**DESARROLLO SOCIAL Y HUMANO**	**PROGRAMA:**	**159 - ATENCIÓN MÉDICA**
	OBJETIVO:	**OAXACA SALUDABLE**	**FIN:**	**CONTRIBUIR AL MEJORAMIENTO DE LAS CONDICIONES DE SALUD DE LA POBLACIÓN OAXAQUEÑA QUE CARECE DE SEGURIDAD SOCIAL, MEDIANTE LA PROTECCIÓN SOCIAL EN SALUD Y SERVICIOS DE SALUD EFECTIVOS, OPORTUNOS Y DE CALIDAD.**
ALINEACIÓN PES:	**OBJETIVO:**	**MEJORAR LAS CONDICIONES DE SALUD DE LA POBLACIÓN OAXAQUEÑA.**	**PROPÓSITO:**	**LAS PERSONAS QUE CARECEN DE SEGURIDAD SOCIAL EN EL ESTADO DE OAXACA CUENTAN CON ACCESO A LOS SERVICIOS DE SALUD EFECTIVOS, OPORTUNOS Y DE CALIDAD.**
	ESTRATÉGIA:	**REALIZAR ACCIONES OPORTUNAS DE LOS PROGRAMAS PREVENTIVOS DE SALUD Y LA REVISIÓN MÉDICO-CURATIVA DE CALIDAD EN LAS UNIDADES APLICATIVAS, ASÍ COMO PROVEER LOS ESPACIOS ADECUADOS PARA EL DESARROLLO DE ESTAS ACTIVIDADES.**	**COMPONENTE:**	**PROSPERA PROGRAMA DE INCLUSIÓN SOCIAL**
	RESULTADO:	**LAS PERSONAS QUE CARECEN DE SEGURIDAD SOCIAL EN EL ESTADO DE OAXACA CUENTAN CON ACCESO A LOS SERVICIOS DE SALUD EFECTIVOS, OPORTUNOS Y DE CALIDAD.**	**ACTIVIDAD:**	**IMPLEMENTACIÓN DE ESTRATEGIA INTEGRAL DE ATENCIÓN A LA DESNUTRICIÓN**
OBJETIVO INSTITUCIONAL:		**CONTRIBUIR, EN EL ÁMBITO DE SUS ATRIBUCIONES, AL MEJORAMIENTO DE LA CALIDAD DE VIDA DE LA POBLACIÓN, MEDIANTE LA EJECUCIÓN DEL SISTEMA DE PROTECCIÓN SOCIAL EN SALUD EN EL ESTADO DE OAXACA Y DE AQUELLAS ACCIONES QUE COADYUVEN EN EL FORTALECIMIENTO DEL SISTEMA ESTATAL DE SALUD, A FIN DE OTORGAR A LA POBLACIÓN ACCESO OPORTUNO, EFECTIVO Y DE CALIDAD A SERVICIOS DE SALUD.**	**UE:**	**005-DIRECCIÓN DE PROGRAMAS COMPLEMENTARIOS**

PRESUPUESTO DE LA ACTIVIDAD

Aprobado	Ampliación	Reducción	Modificado	T1	T2	T3	T4	Acumulado	% de Devengado Acum. Vs. Modificado
6,003,018.00	5,813,438.00	0.00	11,816,456.00	686,496.81	0.00	1,688,943.46	4,157,776.83	6,533,217.10	35.19

DATOS DEL INDICADOR

Nombre :	**PORCENTAJE DE UNIDADES FIJAS DE PRIMER NIVEL DE ATENCIÓN FORTALECIDAS CON EQUIPO DE SOMATOMETRÍA**
Definición :	**MIDE EL PORCENTAJE DE UNIDADES FIJAS DE PRIMER NIVEL DE ATENCIÓN FORTALECIDAS CON EQUIPO DE SOMATOMETRÍA REALIZADO CONTRA PROGRAMADO**
Método de Cálculo :	**(UNIDADES FIJAS DE PRIMER NIVEL DE ATENCIÓN FORTALECIDAS CON EQUIPO DE SOMATOMETRÍA REALIZADO / UNIDADES FIJAS DE PRIMER NIVEL DE ATENCIÓN FORTALECIDAS CON EQUIPO DE SOMATOMETRÍA PROGRAMADO)*100**

Tipo	Dimensión	Frecuencia de Medición	Unidad de Medida	Tipo de Valor	Sentido Esperado
GESTIÓN	EFICACIA	TRIMESTRAL	PORCENTAJE	ACUMULADO	ASCENDENTE

MEDIOS DE VERIFICACIÓN / FUENTE INFORMACIÓN	SUPUESTO
REPORTE GENERADO POR PROSPERA PROGRAMA DE INCLUSION SOCIAL DE UNIDADES FIJAS DE PRIMER NIVEL DE ATENCION FORTALECIDAS CON EQUIPO DE SOMATOMETRIA (DIRECCION DE PROGRAMAS COMPLEMENTARIOS DEL REGIMEN ESTATAL DE PROTECCION SOCIAL EN SALUD), RESGUARDO Y NUMERO DE INVENTARIO DEL ALMACEN DEL REPSS, ENTREGADOS A LAS UNIDADES MEDICAS (ALMACEN GENERAL DEL REPSS)	**LA EMPRESA LICITADA PROPORCIONE EQUIPOS DE SOMATOMETRIA DE CALIDAD PARA REALIZAR LAS TECNICAS PARA OBTENER LAS MEDIDAS PRECISAS DE LAS DIMENSIONES CORPORALES DE LOS BENEFICIARIOS A LA ESTRATEGIA Y QUE LOS EQUIPOS DE SOMATOMETRIA SEAN ENTREGADOS DE MANERA EFECTIVA Y OPORTUNA A LAS UNIDADES MEDICAS PROGRAMADAS PARA EL DESEMPEñO OPTIMO DE LA ESTRATEGIA.**

DATOS DE LA META

Definición de la variable Meta:	**1 - NÚMERO DE UNIDADES FIJAS DE PRIMER NIVEL DE ATENCIÓN FORTALECIDAS CON EQUIPO DE SOMATOMETRÍA**
Unidad de medida:	**26 - NÚMERO**

LÍNEA BASE DE LA META DEL INDICADOR

AÑO	0	VALOR	747.00

AVANCE TRIMESTRAL

	1er.TRIMESTRE	2o.TRIMESTRE	3er.TRIMESTRE	4o.TRIMESTRE	TOTAL ACUMULADO
PROGRAMADA	0.00	0.00	0.00	747.00	747.00
ACTUALIZADA	0.00	0.00	0.00	747.00	747.00
ALCANZADA	0.00	0.00	0.00	0.00	0.00

PORCENTAJE ALCANZADO EN EL TRIMESTRE: 0.00 %

REPORTE DE AVANCE DE GESTION
UR 553 - RÉGIMEN ESTATAL DE PROTECCIÓN SOCIAL EN SALUD
CUARTO TRIMESTRE 2017

ALINEACIÓN PED:	EJE:	DESARROLLO SOCIAL Y HUMANO	PROGRAMA:	159 - ATENCIÓN MÉDICA
	OBJETIVO:	OAXACA SALUDABLE	FIN:	CONTRIBUIR AL MEJORAMIENTO DE LAS CONDICIONES DE SALUD DE LA POBLACIÓN OAXAQUEÑA QUE CARECE DE SEGURIDAD SOCIAL, MEDIANTE LA PROTECCIÓN SOCIAL EN SALUD Y SERVICIOS DE SALUD EFECTIVOS, OPORTUNOS Y DE CALIDAD.
ALINEACIÓN PES:	OBJETIVO:	MEJORAR LAS CONDICIONES DE SALUD DE LA POBLACIÓN OAXAQUEÑA.	PROPÓSITO:	LAS PERSONAS QUE CARECEN DE SEGURIDAD SOCIAL EN EL ESTADO DE OAXACA CUENTAN CON ACCESO A LOS SERVICIOS DE SALUD EFECTIVOS, OPORTUNOS Y DE CALIDAD.
	ESTRATÉGIA:	REALIZAR ACCIONES OPORTUNAS DE LOS PROGRAMAS PREVENTIVOS DE SALUD Y LA REVISIÓN MÉDICO-CURATIVA DE CALIDAD EN LAS UNIDADES APLICATIVAS, ASÍ COMO PROVEER LOS ESPACIOS ADECUADOS PARA EL DESARROLLO DE ESTAS ACTIVIDADES.	COMPONENTE:	PROSPERA PROGRAMA DE INCLUSIÓN SOCIAL
	RESULTADO:	LAS PERSONAS QUE CARECEN DE SEGURIDAD SOCIAL EN EL ESTADO DE OAXACA CUENTAN CON ACCESO A LOS SERVICIOS DE SALUD EFECTIVOS, OPORTUNOS Y DE CALIDAD.	ACTIVIDAD:	MANTENIMIENTO DEL SISTEMA NOMINAL EN SALUD (REGISTRO DE HUELLAS)
OBJETIVO INSTITUCIONAL:		CONTRIBUIR, EN EL ÁMBITO DE SUS ATRIBUCIONES, AL MEJORAMIENTO DE LA CALIDAD DE VIDA DE LA POBLACIÓN, MEDIANTE LA EJECUCIÓN DEL SISTEMA DE PROTECCIÓN SOCIAL EN SALUD EN EL ESTADO DE OAXACA Y DE AQUELLAS ACCIONES QUE COADYUVEN EN EL FORTALECIMIENTO DEL SISTEMA ESTATAL DE SALUD, A FIN DE OTORGAR A LA POBLACIÓN ACCESO OPORTUNO, EFECTIVO Y DE CALIDAD A SERVICIOS DE SALUD.	UE:	005-DIRECCIÓN DE PROGRAMAS COMPLEMENTARIOS

PRESUPUESTO DE LA ACTIVIDAD

Aprobado	Ampliación	Reducción	Modificado	T1	T2	T3	T4	Acumulado	% de Devengado Acum. Vs. Modificado
18,958,879.00	2,300,000.00	0.00	21,258,879.00	742,294.50	0.00	1,734,328.24	1,609,783.24	4,086,405.98	7.57

DATOS DEL INDICADOR

Nombre :	PORCENTAJE DE PERSONAS CON REGISTRO BIOMÉTRICO DE HUELLAS
Definición :	MIDE EL PORCENTAJE DE PERSONAS CON REGISTRO BIOMÉTRICO DE HUELLAS REALIZADO CONTRA PROGRAMADO
Método de Cálculo :	(PERSONAS CON REGISTRO BIOMÉTRICO DE HUELLAS REALIZADO / PERSONAS CON REGISTRO BIOMÉTRICO DE HUELLAS PROGRAMADO)*100

Tipo	Dimensión	Frecuencia de Medición	Unidad de Medida	Tipo de Valor	Sentido Esperado
GESTIÓN	EFICACIA	TRIMESTRAL	PORCENTAJE	ACUMULADO	ASCENDENTE

MEDIOS DE VERIFICACIÓN / FUENTE INFORMACIÓN	SUPUESTO
Tablero de Control Interno del sistema de informacion estadistica (http://187.141.117.220/SIE), (subdireccion de planeacion y desarrollo institucional deL regimen estatal de proteccion social en salud), REPORTE MENSUAL DE CONSULTAS SEGURAS REALIZADAS Y REGISTRO DE HUELLA ENVIADO A LA COMISION NACIONAL DE PROTECCION SOCIAL EN SALUD (DIRECCION DE PROGRAMAS COMPLEMENTARIOS DEL REGIMEN ESTATAL DE PROTECCION SOCIAL EN SALUD)	LOS BENEFICIARIOS AL SISTEMA DE PROTECCION SOCIAL EN SALUD ACEPTAN ACUDIR AL REGISTRO DE HUELLA PARA LA ACTUALIZACION DEL SISTEMA NOMINAL EN SALUD.

DATOS DE LA META

Definición de la variable Meta:	1 - NÚMERO DE PERSONAS CON REGISTRO BIOMÉTRICO DE HUELLAS
Unidad de medida:	26 - NÚMERO

LÍNEA BASE DE LA META DEL INDICADOR

AÑO	0	VALOR	200,000.00

AVANCE TRIMESTRAL

	1er.TRIMESTRE	2o.TRIMESTRE	3er.TRIMESTRE	4o.TRIMESTRE	TOTAL ACUMULADO
PROGRAMADA	43,560.00	52,337.00	55,096.00	49,007.00	200,000.00
ACTUALIZADA	43,560.00	52,337.00	55,096.00	49,007.00	200,000.00
ALCANZADA	43,280.00	3,438.00	457.00	467.00	47,642.00

PORCENTAJE ALCANZADO EN EL TRIMESTRE: 0.23 %

REPORTE DE AVANCE DE GESTION
UR 553 - RÉGIMEN ESTATAL DE PROTECCIÓN SOCIAL EN SALUD
CUARTO TRIMESTRE 2017

ALINEACIÓN PED:	**EJE:**	**DESARROLLO SOCIAL Y HUMANO**	**PROGRAMA:**	**159 - ATENCIÓN MÉDICA**
	OBJETIVO:	**OAXACA SALUDABLE**	**FIN:**	**CONTRIBUIR AL MEJORAMIENTO DE LAS CONDICIONES DE SALUD DE LA POBLACIÓN OAXAQUEÑA QUE CARECE DE SEGURIDAD SOCIAL, MEDIANTE LA PROTECCIÓN SOCIAL EN SALUD Y SERVICIOS DE SALUD EFECTIVOS, OPORTUNOS Y DE CALIDAD.**
ALINEACIÓN PES:	**OBJETIVO:**	**MEJORAR LAS CONDICIONES DE SALUD DE LA POBLACIÓN OAXAQUEÑA.**	**PROPÓSITO:**	**LAS PERSONAS QUE CARECEN DE SEGURIDAD SOCIAL EN EL ESTADO DE OAXACA CUENTAN CON ACCESO A LOS SERVICIOS DE SALUD EFECTIVOS, OPORTUNOS Y DE CALIDAD.**
	ESTRATÉGIA:	**REALIZAR ACCIONES OPORTUNAS DE LOS PROGRAMAS PREVENTIVOS DE SALUD Y LA REVISIÓN MÉDICO-CURATIVA DE CALIDAD EN LAS UNIDADES APLICATIVAS, ASÍ COMO PROVEER LOS ESPACIOS ADECUADOS PARA EL DESARROLLO DE ESTAS ACTIVIDADES.**	**COMPONENTE:**	**PROSPERA PROGRAMA DE INCLUSIÓN SOCIAL**
	RESULTADO:	**LAS PERSONAS QUE CARECEN DE SEGURIDAD SOCIAL EN EL ESTADO DE OAXACA CUENTAN CON ACCESO A LOS SERVICIOS DE SALUD EFECTIVOS, OPORTUNOS Y DE CALIDAD.**	**ACTIVIDAD:**	**OTORGAMIENTO DEL PAQUETE BÁSICO GARANTIZADO EN SALUD MEDIANTE FINANCIAMIENTO**
OBJETIVO INSTITUCIONAL:		**CONTRIBUIR, EN EL ÁMBITO DE SUS ATRIBUCIONES, AL MEJORAMIENTO DE LA CALIDAD DE VIDA DE LA POBLACIÓN, MEDIANTE LA EJECUCIÓN DEL SISTEMA DE PROTECCIÓN SOCIAL EN SALUD EN EL ESTADO DE OAXACA Y DE AQUELLAS ACCIONES QUE COADYUVEN EN EL FORTALECIMIENTO DEL SISTEMA ESTATAL DE SALUD, A FIN DE OTORGAR A LA POBLACIÓN ACCESO OPORTUNO, EFECTIVO Y DE CALIDAD A SERVICIOS DE SALUD.**	**UE:**	**005-DIRECCIÓN DE PROGRAMAS COMPLEMENTARIOS**

PRESUPUESTO DE LA ACTIVIDAD

Aprobado	Ampliación	Reducción	Modificado	T1	T2	T3	T4	Acumulado	% de Devengado Acum. Vs. Modificado
145,181,600.33	59,796,696.91	21,473,604.57	183,504,692.67	468,073.13	32,885,318.38	8,025,479.70	53,928,793.24	95,307,664.45	29.39

DATOS DEL INDICADOR

Nombre :	**PORCENTAJE DE ACCIONES DE FINANCIAMIENTO PARA OTORGAR EL PAQUETE BÁSICO EN SALUD**
Definición :	**MIDE EL PORCENTAJE DE ACCIONES DE FINANCIAMIENTO PARA OTORGAR EL PAQUETE BÁSICO EN SALUD CONTRA PROGRAMADO**
Método de Cálculo :	**(NÚMERO DE ACCIONES DE FINANCIAMIENTO PARA OTORGAR EL PAQUETE BÁSICO EN SALUD / NÚMERO DE ACCIONES DE FINANCIAMIENTO PARA OTORGAR EL PAQUETE BÁSICO EN SALUD PROGRAMADO)*100**

Tipo	Dimensión	Frecuencia de Medición	Unidad de Medida	Tipo de Valor	Sentido Esperado
GESTIÓN	EFICACIA	TRIMESTRAL	PORCENTAJE	ACUMULADO	ASCENDENTE

MEDIOS DE VERIFICACIÓN / FUENTE INFORMACIÓN	SUPUESTO
REPORTE MENSUAL DE OTORGAMIENTOS DE PAQUETE BASICO GARANTIZADO DE SALUD Y REGLAS DE OPERACION DE PROSPERA PROGRAMA DE INCLUSION SOCIAL (DIRECCION DE PROGRAMAS COMPLEMENTARIOS DEL REGIMEN ESTATAL DE PROTECCION SOCIAL EN SALUD)	LAS MUJERES EMBARAZADAS ACUDEN A SUS CONSULTAS DE MANERA MENSUAL PARA VIGILAR Y MONITOREAR SU ESTADO NUTRICIONAL, AUN EN SU PERIODO DE LACTANCIA, ASI COMO TAMBIEN DEL BEBE EN ESTADO GESTACIONAL Y HASTA LOS 5 AÑOS CUMPLIDOS.

DATOS DE LA META

Definición de la variable Meta:	**1 - NÚMERO DE PERSONAS CON ACCIONES DE OTORGAMIENTO DEL PAQUETE BÁSICO GARANTIZADOS EN SALUD**
Unidad de medida:	**26 - NÚMERO**

LÍNEA BASE DE LA META DEL INDICADOR

AÑO	0	VALOR	48.00

AVANCE TRIMESTRAL

	1er.TRIMESTRE	2o.TRIMESTRE	3er.TRIMESTRE	4o.TRIMESTRE	TOTAL ACUMULADO
PROGRAMADA	12.00	12.00	12.00	12.00	48.00
ACTUALIZADA	12.00	18.00	12.00	12.00	54.00
ALCANZADA	13.00	12.00	12.00	12.00	49.00

PORCENTAJE ALCANZADO EN EL TRIMESTRE: 22.22 %

REPORTE DE AVANCE DE GESTION
UR 553 - RÉGIMEN ESTATAL DE PROTECCIÓN SOCIAL EN SALUD
CUARTO TRIMESTRE 2017

ALINEACIÓN PED:	EJE:	DESARROLLO SOCIAL Y HUMANO	PROGRAMA:	159 - ATENCIÓN MÉDICA
	OBJETIVO:	OAXACA SALUDABLE	FIN:	CONTRIBUIR AL MEJORAMIENTO DE LAS CONDICIONES DE SALUD DE LA POBLACIÓN OAXAQUEÑA QUE CARECE DE SEGURIDAD SOCIAL, MEDIANTE LA PROTECCIÓN SOCIAL EN SALUD Y SERVICIOS DE SALUD EFECTIVOS, OPORTUNOS Y DE CALIDAD.
ALINEACIÓN PES:	OBJETIVO:	MEJORAR LAS CONDICIONES DE SALUD DE LA POBLACIÓN OAXAQUEÑA.	PROPÓSITO:	LAS PERSONAS QUE CARECEN DE SEGURIDAD SOCIAL EN EL ESTADO DE OAXACA CUENTAN CON ACCESO A LOS SERVICIOS DE SALUD EFECTIVOS, OPORTUNOS Y DE CALIDAD.
	ESTRATÉGIA:	REALIZAR ACCIONES OPORTUNAS DE LOS PROGRAMAS PREVENTIVOS DE SALUD Y LA REVISIÓN MÉDICO-CURATIVA DE CALIDAD EN LAS UNIDADES APLICATIVAS, ASÍ COMO PROVEER LOS ESPACIOS ADECUADOS PARA EL DESARROLLO DE ESTAS ACTIVIDADES.	COMPONENTE:	ACCIONES DE GESTIÓN PARA LA ATENCIÓN MÉDICA REALIZADAS
	RESULTADO:	LAS PERSONAS QUE CARECEN DE SEGURIDAD SOCIAL EN EL ESTADO DE OAXACA CUENTAN CON ACCESO A LOS SERVICIOS DE SALUD EFECTIVOS, OPORTUNOS Y DE CALIDAD.	ACTIVIDAD:	GESTIÓN ADMINISTRATIVA Y FINANCIERA
OBJETIVO INSTITUCIONAL:		CONTRIBUIR, EN EL ÁMBITO DE SUS ATRIBUCIONES, AL MEJORAMIENTO DE LA CALIDAD DE VIDA DE LA POBLACIÓN, MEDIANTE LA EJECUCIÓN DEL SISTEMA DE PROTECCIÓN SOCIAL EN SALUD EN EL ESTADO DE OAXACA Y DE AQUELLAS ACCIONES QUE COADYUVEN EN EL FORTALECIMIENTO DEL SISTEMA ESTATAL DE SALUD, A FIN DE OTORGAR A LA POBLACIÓN ACCESO OPORTUNO, EFECTIVO Y DE CALIDAD A SERVICIOS DE SALUD.	UE:	001-DIRECCIÓN GENERAL DEL REGIMEN ESTATAL DE PROTECCIÓN SOCIAL EN SALUD

PRESUPUESTO DE LA ACTIVIDAD

Aprobado	Ampliación	Reducción	Modificado	T1	T2	T3	T4	Acumulado	% de Devengado Acum. Vs. Modificado
1,737,310.56	294,056.19	1,322,881.69	708,485.06	54,373.29	211,102.37	68,483.43	373,025.97	706,985.06	52.65

DATOS DEL INDICADOR

Nombre :	PORCENTAJE DE ACTIVIDADES DE GESTIÓN ADMINISTRATIVA Y FINANCIERA REALIZADAS
Definición :	MIDE EL PORCENTAJE DE ACTIVIDADES DE GESTIÓN ADMINISTRATIVA Y FINANCIERA REALIZADAS
Método de Cálculo :	(ACTIVIDADES DE GESTIÓN ADMINISTRATIVA Y FINANCIERA REALIZADAS/ACTIVIDADES DE GESTIÓN ADMINISTRATIVA Y FINANCIERA PROGRAMADAS)*100

Tipo	Dimensión	Frecuencia de Medición	Unidad de Medida	Tipo de Valor	Sentido Esperado
GESTIÓN	EFICACIA	TRIMESTRAL	PORCENTAJE	ACUMULADO	ASCENDENTE

MEDIOS DE VERIFICACIÓN / FUENTE INFORMACIÓN	SUPUESTO
Informe del Ejercicio de la Cuota Social y Aportación Solidaria Federal de la Comisión Nacional de Protección Social en Salud (Subdireccion de Control Financiero del Regimen Estatal de Proteccion social en salud.	LA COMISIóN NACIONAL DE PROTECCIóN SOCIAL EN SALUD MINISTRA OPORTUNAMENTE LOS RECURSOS DESTINADOS A GASTOS DE OPERACIóN DE LA UNIDADES MéDICAS DE LOS SERVICIOS DE SALUD DE OAXACA QUE PRESTAN SERVICIOS A LOS BENEFICIARIOS DEL SISTEMA DE PROTECCIóN SOCIAL EN SALUD.

DATOS DE LA META

Definición de la variable Meta:	1 - NÚMERO DE ACTIVIDADES DE GESTIÓN ADMINISTRATIVA Y FINANCIERA REALIZADAS
Unidad de medida:	26 - NÚMERO

LÍNEA BASE DE LA META DEL INDICADOR

AÑO	0	VALOR	48.00

AVANCE TRIMESTRAL

	1er.TRIMESTRE	2o.TRIMESTRE	3er.TRIMESTRE	4o.TRIMESTRE	TOTAL ACUMULADO
PROGRAMADA	12.00	12.00	12.00	12.00	48.00
ACTUALIZADA	12.00	13.00	13.00	12.00	50.00
ALCANZADA	14.00	12.00	24.00	22.00	72.00

PORCENTAJE ALCANZADO EN EL TRIMESTRE: 44.00 %

REPORTE DE AVANCE DE GESTION
UR 553 - RÉGIMEN ESTATAL DE PROTECCIÓN SOCIAL EN SALUD
CUARTO TRIMESTRE 2017

ALINEACIÓN PED:	EJE:	DESARROLLO SOCIAL Y HUMANO	PROGRAMA:	159 - ATENCIÓN MÉDICA
	OBJETIVO:	OAXACA SALUDABLE	FIN:	CONTRIBUIR AL MEJORAMIENTO DE LAS CONDICIONES DE SALUD DE LA POBLACIÓN OAXAQUEÑA QUE CARECE DE SEGURIDAD SOCIAL, MEDIANTE LA PROTECCIÓN SOCIAL EN SALUD Y SERVICIOS DE SALUD EFECTIVOS, OPORTUNOS Y DE CALIDAD.
ALINEACIÓN PES:	OBJETIVO:	MEJORAR LAS CONDICIONES DE SALUD DE LA POBLACIÓN OAXAQUEÑA.	PROPÓSITO:	LAS PERSONAS QUE CARECEN DE SEGURIDAD SOCIAL EN EL ESTADO DE OAXACA CUENTAN CON ACCESO A LOS SERVICIOS DE SALUD EFECTIVOS, OPORTUNOS Y DE CALIDAD.
	ESTRATÉGIA:	REALIZAR ACCIONES OPORTUNAS DE LOS PROGRAMAS PREVENTIVOS DE SALUD Y LA REVISIÓN MÉDICO-CURATIVA DE CALIDAD EN LAS UNIDADES APLICATIVAS, ASÍ COMO PROVEER LOS ESPACIOS ADECUADOS PARA EL DESARROLLO DE ESTAS ACTIVIDADES.	COMPONENTE:	ACCIONES DE GESTIÓN PARA LA ATENCIÓN MÉDICA REALIZADAS
	RESULTADO:	LAS PERSONAS QUE CARECEN DE SEGURIDAD SOCIAL EN EL ESTADO DE OAXACA CUENTAN CON ACCESO A LOS SERVICIOS DE SALUD EFECTIVOS, OPORTUNOS Y DE CALIDAD.	ACTIVIDAD:	GESTIÓN ADMINISTRATIVA Y FINANCIERA
OBJETIVO INSTITUCIONAL:		CONTRIBUIR, EN EL ÁMBITO DE SUS ATRIBUCIONES, AL MEJORAMIENTO DE LA CALIDAD DE VIDA DE LA POBLACIÓN, MEDIANTE LA EJECUCIÓN DEL SISTEMA DE PROTECCIÓN SOCIAL EN SALUD EN EL ESTADO DE OAXACA Y DE AQUELLAS ACCIONES QUE COADYUVEN EN EL FORTALECIMIENTO DEL SISTEMA ESTATAL DE SALUD, A FIN DE OTORGAR A LA POBLACIÓN ACCESO OPORTUNO, EFECTIVO Y DE CALIDAD A SERVICIOS DE SALUD.	UE:	002-DIRECCIÓN DE FINANCIAMIENTO Y ADMINISTRACIÓN

PRESUPUESTO DE LA ACTIVIDAD

Aprobado	Ampliación	Reducción	Modificado	T1	T2	T3	T4	Acumulado	% de Devengado Acum. Vs. Modificado
71,596,935.53	169,392,723.13	87,438,500.64	153,551,158.02	1,244,870.36	55,174,393.62	2,600,158.27	86,197,977.49	145,217,399.74	56.14

DATOS DEL INDICADOR

Nombre :	PORCENTAJE DE ACTIVIDADES DE GESTIÓN ADMINISTRATIVA Y FINANCIERA REALIZADAS
Definición :	MIDE EL PORCENTAJE DE ACTIVIDADES DE GESTIÓN ADMINISTRATIVA Y FINANCIERA REALIZADAS
Método de Cálculo :	(ACTIVIDADES DE GESTIÓN ADMINISTRATIVA Y FINANCIERA REALIZADAS/ACTIVIDADES DE GESTIÓN ADMINISTRATIVA Y FINANCIERA PROGRAMADAS)*100

Tipo	Dimensión	Frecuencia de Medición	Unidad de Medida	Tipo de Valor	Sentido Esperado
GESTIÓN	EFICACIA	TRIMESTRAL	PORCENTAJE	ACUMULADO	ASCENDENTE

MEDIOS DE VERIFICACIÓN / FUENTE INFORMACIÓN	SUPUESTO
Informe del Ejercicio de la Cuota Social y Aportación Solidaria Federal de la Comisión Nacional de Protección Social en Salud (Subdireccion de Control Financiero del Regimen Estatal de Proteccion social en salud.	LA COMISIóN NACIONAL DE PROTECCIóN SOCIAL EN SALUD MINISTRA OPORTUNAMENTE LOS RECURSOS DESTINADOS A GASTOS DE OPERACIóN DE LA UNIDADES MéDICAS DE LOS SERVICIOS DE SALUD DE OAXACA QUE PRESTAN SERVICIOS A LOS BENEFICIARIOS DEL SISTEMA DE PROTECCIóN SOCIAL EN SALUD.

DATOS DE LA META

Definición de la variable Meta:	1 - NÚMERO DE ACTIVIDADES DE GESTIÓN ADMINISTRATIVA Y FINANCIERA REALIZADAS
Unidad de medida:	26 - NÚMERO

LÍNEA BASE DE LA META DEL INDICADOR

AÑO	0	VALOR	48.00

AVANCE TRIMESTRAL

	1er.TRIMESTRE	2o.TRIMESTRE	3er.TRIMESTRE	4o.TRIMESTRE	TOTAL ACUMULADO
PROGRAMADA	12.00	12.00	12.00	12.00	48.00
ACTUALIZADA	12.00	11.00	14.00	0.00	37.00
ALCANZADA	12.00	11.00	14.00	12.00	49.00

PORCENTAJE ALCANZADO EN EL TRIMESTRE: 32.43 %

REPORTE DE AVANCE DE GESTION
UR 553 - RÉGIMEN ESTATAL DE PROTECCIÓN SOCIAL EN SALUD
CUARTO TRIMESTRE 2017

ALINEACIÓN PED:	EJE:	DESARROLLO SOCIAL Y HUMANO	PROGRAMA:	164 - FORTALECIMIENTO A LA INFRAESTRUCTURA DE SALUD PÚBLICA
	OBJETIVO:	OAXACA SALUDABLE	FIN:	CONTRIBUIR A MEJORAR LAS CONDICIONES DE SALUD DE LA POBLACIÓN OAXAQUEÑA MEDIANTE INFRAESTRUCTURA ADECUADA.
ALINEACIÓN PES:	OBJETIVO:	MEJORAR LAS CONDICIONES DE SALUD DE LA POBLACIÓN OAXAQUEÑA.	PROPÓSITO:	LAS UNIDADES MÉDICAS PÚBLICAS A CARGO DEL GOBIERNO DEL ESTADO DE OAXACA CUENTAN CON INSTALACIONES Y EQUIPAMIENTO PARA REALIZAR DE MANERA EFECTIVA SU LABOR.
	ESTRATÉGIA:	REALIZAR ACCIONES OPORTUNAS DE LOS PROGRAMAS PREVENTIVOS DE SALUD Y LA REVISIÓN MÉDICO-CURATIVA DE CALIDAD EN LAS UNIDADES APLICATIVAS, ASÍ COMO PROVEER LOS ESPACIOS ADECUADOS PARA EL DESARROLLO DE ESTAS ACTIVIDADES.	COMPONENTE:	INFRAESTRUCTURA EN SALUD EQUIPADA
	RESULTADO:	LAS UNIDADES MÉDICAS PÚBLICAS A CARGO DEL GOBIERNO DEL ESTADO DE OAXACA CUENTAN CON INSTALACIONES Y EQUIPAMIENTO PARA REALIZAR DE MANERA EFECTIVA SU LABOR.	ACTIVIDAD:	EQUIPAMIENTO MÉDICO
OBJETIVO INSTITUCIONAL:		CONTRIBUIR, EN EL ÁMBITO DE SUS ATRIBUCIONES, AL MEJORAMIENTO DE LA CALIDAD DE VIDA DE LA POBLACIÓN, MEDIANTE LA EJECUCIÓN DEL SISTEMA DE PROTECCIÓN SOCIAL EN SALUD EN EL ESTADO DE OAXACA Y DE AQUELLAS ACCIONES QUE COADYUVEN EN EL FORTALECIMIENTO DEL SISTEMA ESTATAL DE SALUD, A FIN DE OTORGAR A LA POBLACIÓN ACCESO OPORTUNO, EFECTIVO Y DE CALIDAD A SERVICIOS DE SALUD.	UE:	001-DIRECCIÓN GENERAL DEL REGIMEN ESTATAL DE PROTECCIÓN SOCIAL EN SALUD

PRESUPUESTO DE LA ACTIVIDAD

Aprobado	Ampliación	Reducción	Modificado	T1	T2	T3	T4	Acumulado	% de Devengado Acum. Vs. Modificado
0.00	1,024,807.65	0.00	1,024,807.65	0.00	0.00	0.00	0.00	0.00	0.00

DATOS DEL INDICADOR

Nombre :	PORCENTAJE DE EQUIPAMIENTOS MÉDICOS
Definición :	MIDE EL PORCENTAJE DE EQUIPAMIENTOS MÉDICOS REALIZADO CONTRA PROGRAMADO
Método de Cálculo :	[(NÚMERO DE EQUIPAMIENTOS MÉDICOS REALIZADO/ (NÚMERO DE EQUIPAMIENTOS MÉDICOS PROGRAMADO)]*100

Tipo	Dimensión	Frecuencia de Medición	Unidad de Medida	Tipo de Valor	Sentido Esperado
GESTIÓN	EFICACIA	TRIMESTRAL	PORCENTAJE	ACUMULADO	ASCENDENTE

MEDIOS DE VERIFICACIÓN / FUENTE INFORMACIÓN	SUPUESTO
Oficio de autorización de la ejecución de compra de equipamiento por parte de la cOMISION nACIONAL DE pROTECCION sOCIAL EN sALUD Y registro en el Sistema integral de control de inventarios patrimonial de oaxaca (SISIPO)	ACCESO LIBRE PARA LA ENTREGA DE LOS EQUIPAMIENTOS MEDICOS EN CONDICIONES CLIMATOLOGICAS ESTABLES Y LOS COSTOS DE LOS INSUMOS MEDICOS SE MANTIENEN ESTABLES.

DATOS DE LA META

Definición de la variable Meta:	1 - EQUIPAMIENTOS MÉDICOS
Unidad de medida:	26 - NÚMERO

LÍNEA BASE DE LA META DEL INDICADOR

AÑO	2017	VALOR	2.00

AVANCE TRIMESTRAL

	1er.TRIMESTRE	2o.TRIMESTRE	3er.TRIMESTRE	4o.TRIMESTRE	TOTAL ACUMULADO
PROGRAMADA	0.00	0.00	0.00	2.00	2.00
ACTUALIZADA	0.00	0.00	0.00	2.00	2.00
ALCANZADA	0.00	0.00	0.00	0.00	0.00

PORCENTAJE ALCANZADO EN EL TRIMESTRE: 0.00 %

REPORTE DE AVANCE DE GESTION
UR 553 - RÉGIMEN ESTATAL DE PROTECCIÓN SOCIAL EN SALUD
CUARTO TRIMESTRE 2017

ALINEACIÓN PED:	**EJE:**	**DESARROLLO SOCIAL Y HUMANO**	**PROGRAMA:**	**164 - FORTALECIMIENTO A LA INFRAESTRUCTURA DE SALUD PÚBLICA**
	OBJETIVO:	**OAXACA SALUDABLE**	**FIN:**	**CONTRIBUIR A MEJORAR LAS CONDICIONES DE SALUD DE LA POBLACIÓN OAXAQUEÑA MEDIANTE INFRAESTRUCTURA ADECUADA.**
ALINEACIÓN PES:	**OBJETIVO:**	**MEJORAR LAS CONDICIONES DE SALUD DE LA POBLACIÓN OAXAQUEÑA.**	**PROPÓSITO:**	**LAS UNIDADES MÉDICAS PÚBLICAS A CARGO DEL GOBIERNO DEL ESTADO DE OAXACA CUENTAN CON INSTALACIONES Y EQUIPAMIENTO PARA REALIZAR DE MANERA EFECTIVA SU LABOR.**
	ESTRATÉGIA:	**REALIZAR ACCIONES OPORTUNAS DE LOS PROGRAMAS PREVENTIVOS DE SALUD Y LA REVISIÓN MÉDICO-CURATIVA DE CALIDAD EN LAS UNIDADES APLICATIVAS, ASÍ COMO PROVEER LOS ESPACIOS ADECUADOS PARA EL DESARROLLO DE ESTAS ACTIVIDADES.**	**COMPONENTE:**	**INFRAESTRUCTURA EN SALUD EQUIPADA**
	RESULTADO:	**LAS UNIDADES MÉDICAS PÚBLICAS A CARGO DEL GOBIERNO DEL ESTADO DE OAXACA CUENTAN CON INSTALACIONES Y EQUIPAMIENTO PARA REALIZAR DE MANERA EFECTIVA SU LABOR.**	**ACTIVIDAD:**	**EQUIPAMIENTO MÉDICO**
OBJETIVO INSTITUCIONAL:		**CONTRIBUIR, EN EL ÁMBITO DE SUS ATRIBUCIONES, AL MEJORAMIENTO DE LA CALIDAD DE VIDA DE LA POBLACIÓN, MEDIANTE LA EJECUCIÓN DEL SISTEMA DE PROTECCIÓN SOCIAL EN SALUD EN EL ESTADO DE OAXACA Y DE AQUELLAS ACCIONES QUE COADYUVEN EN EL FORTALECIMIENTO DEL SISTEMA ESTATAL DE SALUD, A FIN DE OTORGAR A LA POBLACIÓN ACCESO OPORTUNO, EFECTIVO Y DE CALIDAD A SERVICIOS DE SALUD.**	**UE:**	**001-DIRECCIÓN GENERAL DEL REGIMEN ESTATAL DE PROTECCIÓN SOCIAL EN SALUD**

PRESUPUESTO DE LA ACTIVIDAD

Aprobado	Ampliación	Reducción	Modificado	T1	T2	T3	T4	Acumulado	% de Devengado Acum. Vs. Modificado
0.00	1,284,380.69	0.00	1,284,380.69	0.00	0.00	0.00	0.00	0.00	0.00

DATOS DEL INDICADOR

Nombre :	**PORCENTAJE DE EQUIPAMIENTOS MÉDICOS**
Definición :	**MIDE EL PORCENTAJE DE EQUIPAMIENTOS MÉDICOS REALIZADO CONTRA PROGRAMADO**
Método de Cálculo :	**[(NÚMERO DE EQUIPAMIENTOS MÉDICOS REALIZADO/ (NÚMERO DE EQUIPAMIENTOS MÉDICOS PROGRAMADO)]*100**

Tipo	Dimensión	Frecuencia de Medición	Unidad de Medida	Tipo de Valor	Sentido Esperado
GESTIÓN	EFICACIA	TRIMESTRAL	PORCENTAJE	ACUMULADO	ASCENDENTE

MEDIOS DE VERIFICACIÓN / FUENTE INFORMACIÓN	SUPUESTO
Oficio de autorización de la ejecución de compra de equipamiento por parte de la cOMISION nACIONAL DE pROTECCION sOCIAL EN sALUD Y registro en el Sistema integral de control de inventarios patrimonial de oaxaca (SISIPO)	**ACCESO LIBRE PARA LA ENTREGA DE LOS EQUIPAMIENTOS MEDICOS EN CONDICIONES CLIMATOLOGICAS ESTABLES Y LOS COSTOS DE LOS INSUMOS MEDICOS SE MANTIENEN ESTABLES.**

DATOS DE LA META

Definición de la variable Meta:	**1 - EQUIPAMIENTOS MÉDICOS**
Unidad de medida:	**26 - NÚMERO**

LÍNEA BASE DE LA META DEL INDICADOR

AÑO	2017	VALOR	2.00

AVANCE TRIMESTRAL

	1er.TRIMESTRE	2o.TRIMESTRE	3er.TRIMESTRE	4o.TRIMESTRE	TOTAL ACUMULADO
PROGRAMADA	0.00	0.00	0.00	2.00	2.00
ACTUALIZADA	0.00	0.00	0.00	2.00	2.00
ALCANZADA	0.00	0.00	0.00	0.00	0.00

PORCENTAJE ALCANZADO EN EL TRIMESTRE: 0.00 %

REPORTE DE AVANCE DE GESTION
UR 553 - RÉGIMEN ESTATAL DE PROTECCIÓN SOCIAL EN SALUD
CUARTO TRIMESTRE 2017

ALINEACIÓN PED:	**EJE:**	**DESARROLLO SOCIAL Y HUMANO**	**PROGRAMA:**	**164 - FORTALECIMIENTO A LA INFRAESTRUCTURA DE SALUD PÚBLICA**
	OBJETIVO:	**OAXACA SALUDABLE**	**FIN:**	**CONTRIBUIR A MEJORAR LAS CONDICIONES DE SALUD DE LA POBLACIÓN OAXAQUEÑA MEDIANTE INFRAESTRUCTURA ADECUADA.**
ALINEACIÓN PES:	**OBJETIVO:**	**MEJORAR LAS CONDICIONES DE SALUD DE LA POBLACIÓN OAXAQUEÑA.**	**PROPÓSITO:**	**LAS UNIDADES MÉDICAS PÚBLICAS A CARGO DEL GOBIERNO DEL ESTADO DE OAXACA CUENTAN CON INSTALACIONES Y EQUIPAMIENTO PARA REALIZAR DE MANERA EFECTIVA SU LABOR.**
	ESTRATÉGIA:	**REALIZAR ACCIONES OPORTUNAS DE LOS PROGRAMAS PREVENTIVOS DE SALUD Y LA REVISIÓN MÉDICO-CURATIVA DE CALIDAD EN LAS UNIDADES APLICATIVAS, ASÍ COMO PROVEER LOS ESPACIOS ADECUADOS PARA EL DESARROLLO DE ESTAS ACTIVIDADES.**	**COMPONENTE:**	**INFRAESTRUCTURA EN SALUD EQUIPADA**
	RESULTADO:	**LAS UNIDADES MÉDICAS PÚBLICAS A CARGO DEL GOBIERNO DEL ESTADO DE OAXACA CUENTAN CON INSTALACIONES Y EQUIPAMIENTO PARA REALIZAR DE MANERA EFECTIVA SU LABOR.**	**ACTIVIDAD:**	**EQUIPAMIENTO MÉDICO**
OBJETIVO INSTITUCIONAL:		**CONTRIBUIR, EN EL ÁMBITO DE SUS ATRIBUCIONES, AL MEJORAMIENTO DE LA CALIDAD DE VIDA DE LA POBLACIÓN, MEDIANTE LA EJECUCIÓN DEL SISTEMA DE PROTECCIÓN SOCIAL EN SALUD EN EL ESTADO DE OAXACA Y DE AQUELLAS ACCIONES QUE COADYUVEN EN EL FORTALECIMIENTO DEL SISTEMA ESTATAL DE SALUD, A FIN DE OTORGAR A LA POBLACIÓN ACCESO OPORTUNO, EFECTIVO Y DE CALIDAD A SERVICIOS DE SALUD.**	**UE:**	**001-DIRECCIÓN GENERAL DEL REGIMEN ESTATAL DE PROTECCIÓN SOCIAL EN SALUD**

PRESUPUESTO DE LA ACTIVIDAD

Aprobado	Ampliación	Reducción	Modificado	T1	T2	T3	T4	Acumulado	% de Devengado Acum. Vs. Modificado
0.00	3,660,940.05	0.00	3,660,940.05	0.00	0.00	0.00	0.00	0.00	0.00

DATOS DEL INDICADOR

Nombre :	**PORCENTAJE DE EQUIPAMIENTOS MÉDICOS**
Definición :	**MIDE EL PORCENTAJE DE EQUIPAMIENTOS MÉDICOS REALIZADO CONTRA PROGRAMADO**
Método de Cálculo :	**[(NÚMERO DE EQUIPAMIENTOS MÉDICOS REALIZADO/ (NÚMERO DE EQUIPAMIENTOS MÉDICOS PROGRAMADO)]*100**

Tipo	Dimensión	Frecuencia de Medición	Unidad de Medida	Tipo de Valor	Sentido Esperado
GESTIÓN	EFICACIA	TRIMESTRAL	PORCENTAJE	ACUMULADO	ASCENDENTE

MEDIOS DE VERIFICACIÓN / FUENTE INFORMACIÓN	SUPUESTO
Oficio de autorización de la ejecución de compra de equipamiento por parte de la cOMISION nACIONAL DE pROTECCION sOCIAL EN sALUD Y registro en el Sistema integral de control de inventarios patrimonial de oaxaca (SISIPO)	**ACCESO LIBRE PARA LA ENTREGA DE LOS EQUIPAMIENTOS MEDICOS EN CONDICIONES CLIMATOLOGICAS ESTABLES Y LOS COSTOS DE LOS INSUMOS MEDICOS SE MANTIENEN ESTABLES.**

DATOS DE LA META

Definición de la variable Meta:	**1 - EQUIPAMIENTOS MÉDICOS**
Unidad de medida:	**26 - NÚMERO**

LÍNEA BASE DE LA META DEL INDICADOR

AÑO	2017	VALOR	2.00

AVANCE TRIMESTRAL

	1er.TRIMESTRE	2o.TRIMESTRE	3er.TRIMESTRE	4o.TRIMESTRE	TOTAL ACUMULADO
PROGRAMADA	0.00	0.00	0.00	2.00	2.00
ACTUALIZADA	0.00	0.00	0.00	2.00	2.00
ALCANZADA	0.00	0.00	0.00	0.00	0.00

PORCENTAJE ALCANZADO EN EL TRIMESTRE: 0.00 %

REPORTE DE AVANCE DE GESTION
UR 553 - RÉGIMEN ESTATAL DE PROTECCIÓN SOCIAL EN SALUD
CUARTO TRIMESTRE 2017

ALINEACIÓN PED:	**EJE:**	**DESARROLLO SOCIAL Y HUMANO**	**PROGRAMA:**	**164 - FORTALECIMIENTO A LA INFRAESTRUCTURA DE SALUD PÚBLICA**
	OBJETIVO:	**OAXACA SALUDABLE**	**FIN:**	**CONTRIBUIR A MEJORAR LAS CONDICIONES DE SALUD DE LA POBLACIÓN OAXAQUEÑA MEDIANTE INFRAESTRUCTURA ADECUADA.**
ALINEACIÓN PES:	**OBJETIVO:**	**MEJORAR LAS CONDICIONES DE SALUD DE LA POBLACIÓN OAXAQUEÑA.**	**PROPÓSITO:**	**LAS UNIDADES MÉDICAS PÚBLICAS A CARGO DEL GOBIERNO DEL ESTADO DE OAXACA CUENTAN CON INSTALACIONES Y EQUIPAMIENTO PARA REALIZAR DE MANERA EFECTIVA SU LABOR.**
	ESTRATÉGIA:	**REALIZAR ACCIONES OPORTUNAS DE LOS PROGRAMAS PREVENTIVOS DE SALUD Y LA REVISIÓN MÉDICO-CURATIVA DE CALIDAD EN LAS UNIDADES APLICATIVAS, ASÍ COMO PROVEER LOS ESPACIOS ADECUADOS PARA EL DESARROLLO DE ESTAS ACTIVIDADES.**	**COMPONENTE:**	**INFRAESTRUCTURA EN SALUD EQUIPADA**
	RESULTADO:	**LAS UNIDADES MÉDICAS PÚBLICAS A CARGO DEL GOBIERNO DEL ESTADO DE OAXACA CUENTAN CON INSTALACIONES Y EQUIPAMIENTO PARA REALIZAR DE MANERA EFECTIVA SU LABOR.**	**ACTIVIDAD:**	**EQUIPAMIENTO MÉDICO**
OBJETIVO INSTITUCIONAL:		**CONTRIBUIR, EN EL ÁMBITO DE SUS ATRIBUCIONES, AL MEJORAMIENTO DE LA CALIDAD DE VIDA DE LA POBLACIÓN, MEDIANTE LA EJECUCIÓN DEL SISTEMA DE PROTECCIÓN SOCIAL EN SALUD EN EL ESTADO DE OAXACA Y DE AQUELLAS ACCIONES QUE COADYUVEN EN EL FORTALECIMIENTO DEL SISTEMA ESTATAL DE SALUD, A FIN DE OTORGAR A LA POBLACIÓN ACCESO OPORTUNO, EFECTIVO Y DE CALIDAD A SERVICIOS DE SALUD.**	**UE:**	**001-DIRECCIÓN GENERAL DEL REGIMEN ESTATAL DE PROTECCIÓN SOCIAL EN SALUD**

PRESUPUESTO DE LA ACTIVIDAD

Aprobado	Ampliación	Reducción	Modificado	T1	T2	T3	T4	Acumulado	% de Devengado Acum. Vs. Modificado
0.00	22,751,457.80	9,945,057.80	12,806,400.00	0.00	12,806,400.00	0.00	0.00	12,806,400.00	0.00

DATOS DEL INDICADOR

Nombre :	**PORCENTAJE DE EQUIPAMIENTOS MÉDICOS**
Definición :	**MIDE EL PORCENTAJE DE EQUIPAMIENTOS MÉDICOS REALIZADO CONTRA PROGRAMADO**
Método de Cálculo :	**[(NÚMERO DE EQUIPAMIENTOS MÉDICOS REALIZADO/ (NÚMERO DE EQUIPAMIENTOS MÉDICOS PROGRAMADO)]*100**

Tipo	Dimensión	Frecuencia de Medición	Unidad de Medida	Tipo de Valor	Sentido Esperado
GESTIÓN	EFICACIA	TRIMESTRAL	PORCENTAJE	ACUMULADO	ASCENDENTE

MEDIOS DE VERIFICACIÓN / FUENTE INFORMACIÓN	SUPUESTO
Oficio de autorización de la ejecución de compra de equipamiento por parte de la cOMISION nACIONAL DE pROTECCION sOCIAL EN sALUD Y registro en el Sistema integral de control de inventarios patrimonial de oaxaca (SISIPO)	ACCESO LIBRE PARA LA ENTREGA DE LOS EQUIPAMIENTOS MEDICOS EN CONDICIONES CLIMATOLOGICAS ESTABLES Y LOS COSTOS DE LOS INSUMOS MEDICOS SE MANTIENEN ESTABLES.

DATOS DE LA META

Definición de la variable Meta:	**1 - EQUIPAMIENTOS MÉDICOS**
Unidad de medida:	**26 - NÚMERO**

LÍNEA BASE DE LA META DEL INDICADOR

AÑO	2016	VALOR	1.00

AVANCE TRIMESTRAL

	1er.TRIMESTRE	2o.TRIMESTRE	3er.TRIMESTRE	4o.TRIMESTRE	TOTAL ACUMULADO
PROGRAMADA	0.00	0.00	1.00	0.00	1.00
ACTUALIZADA	0.00	0.00	0.75	0.00	0.75
ALCANZADA	0.00	0.00	0.00	0.00	0.00

PORCENTAJE ALCANZADO EN EL TRIMESTRE: 0.00 %

REPORTE DE AVANCE DE GESTION
UR 553 - RÉGIMEN ESTATAL DE PROTECCIÓN SOCIAL EN SALUD
CUARTO TRIMESTRE 2017

ALINEACIÓN PED:	**EJE:**	DESARROLLO SOCIAL Y HUMANO	**PROGRAMA:**	164 - FORTALECIMIENTO A LA INFRAESTRUCTURA DE SALUD PÚBLICA
	OBJETIVO:	OAXACA SALUDABLE	**FIN:**	CONTRIBUIR A MEJORAR LAS CONDICIONES DE SALUD DE LA POBLACIÓN OAXAQUEÑA MEDIANTE INFRAESTRUCTURA ADECUADA.
ALINEACIÓN PES:	**OBJETIVO:**	MEJORAR LAS CONDICIONES DE SALUD DE LA POBLACIÓN OAXAQUEÑA.	**PROPÓSITO:**	LAS UNIDADES MÉDICAS PÚBLICAS A CARGO DEL GOBIERNO DEL ESTADO DE OAXACA CUENTAN CON INSTALACIONES Y EQUIPAMIENTO PARA REALIZAR DE MANERA EFECTIVA SU LABOR.
	ESTRATÉGIA:	REALIZAR ACCIONES OPORTUNAS DE LOS PROGRAMAS PREVENTIVOS DE SALUD Y LA REVISIÓN MÉDICO-CURATIVA DE CALIDAD EN LAS UNIDADES APLICATIVAS, ASÍ COMO PROVEER LOS ESPACIOS ADECUADOS PARA EL DESARROLLO DE ESTAS ACTIVIDADES.	**COMPONENTE:**	INFRAESTRUCTURA EN SALUD EQUIPADA
	RESULTADO:	LAS UNIDADES MÉDICAS PÚBLICAS A CARGO DEL GOBIERNO DEL ESTADO DE OAXACA CUENTAN CON INSTALACIONES Y EQUIPAMIENTO PARA REALIZAR DE MANERA EFECTIVA SU LABOR.	**ACTIVIDAD:**	EQUIPAMIENTO MÉDICO
OBJETIVO INSTITUCIONAL:		CONTRIBUIR, EN EL ÁMBITO DE SUS ATRIBUCIONES, AL MEJORAMIENTO DE LA CALIDAD DE VIDA DE LA POBLACIÓN, MEDIANTE LA EJECUCIÓN DEL SISTEMA DE PROTECCIÓN SOCIAL EN SALUD EN EL ESTADO DE OAXACA Y DE AQUELLAS ACCIONES QUE COADYUVEN EN EL FORTALECIMIENTO DEL SISTEMA ESTATAL DE SALUD, A FIN DE OTORGAR A LA POBLACIÓN ACCESO OPORTUNO, EFECTIVO Y DE CALIDAD A SERVICIOS DE SALUD.	**UE:**	001-DIRECCIÓN GENERAL DEL REGIMEN ESTATAL DE PROTECCIÓN SOCIAL EN SALUD

PRESUPUESTO DE LA ACTIVIDAD

Aprobado	Ampliación	Reducción	Modificado	T1	T2	T3	T4	Acumulado	% de Devengado Acum. Vs. Modificado
0.00	1,295,638.42	0.00	1,295,638.42	0.00	0.00	0.00	0.00	0.00	0.00

DATOS DEL INDICADOR

Nombre :	PORCENTAJE DE EQUIPAMIENTOS MÉDICOS
Definición :	MIDE EL PORCENTAJE DE EQUIPAMIENTOS MÉDICOS REALIZADO CONTRA PROGRAMADO
Método de Cálculo :	[(NÚMERO DE EQUIPAMIENTOS MÉDICOS REALIZADO/ (NÚMERO DE EQUIPAMIENTOS MÉDICOS PROGRAMADO)]*100

Tipo	Dimensión	Frecuencia de Medición	Unidad de Medida	Tipo de Valor	Sentido Esperado
GESTIÓN	EFICACIA	TRIMESTRAL	PORCENTAJE	ACUMULADO	ASCENDENTE

MEDIOS DE VERIFICACIÓN / FUENTE INFORMACIÓN	SUPUESTO
Oficio de autorización de la ejecución de compra de equipamiento por parte de la cOMISION nACIONAL DE pROTECCION sOCIAL EN sALUD Y registro en el Sistema integral de control de inventarios patrimonial de oaxaca (SISIPO)	ACCESO LIBRE PARA LA ENTREGA DE LOS EQUIPAMIENTOS MEDICOS EN CONDICIONES CLIMATOLOGICAS ESTABLES Y LOS COSTOS DE LOS INSUMOS MEDICOS SE MANTIENEN ESTABLES.

DATOS DE LA META

Definición de la variable Meta:	1 - EQUIPAMIENTOS MÉDICOS
Unidad de medida:	26 - NÚMERO

LÍNEA BASE DE LA META DEL INDICADOR

AÑO	2017	VALOR	2.00

AVANCE TRIMESTRAL

	1er.TRIMESTRE	2o.TRIMESTRE	3er.TRIMESTRE	4o.TRIMESTRE	TOTAL ACUMULADO
PROGRAMADA	0.00	0.00	0.00	2.00	2.00
ACTUALIZADA	0.00	0.00	0.00	2.00	2.00
ALCANZADA	0.00	0.00	0.00	0.00	0.00

PORCENTAJE ALCANZADO EN EL TRIMESTRE: 0.00 %

REPORTE DE AVANCE DE GESTION
UR 553 - RÉGIMEN ESTATAL DE PROTECCIÓN SOCIAL EN SALUD
CUARTO TRIMESTRE 2017

ALINEACIÓN PED:	EJE:	DESARROLLO SOCIAL Y HUMANO	PROGRAMA:	164 - FORTALECIMIENTO A LA INFRAESTRUCTURA DE SALUD PÚBLICA
	OBJETIVO:	OAXACA SALUDABLE	FIN:	CONTRIBUIR A MEJORAR LAS CONDICIONES DE SALUD DE LA POBLACIÓN OAXAQUEÑA MEDIANTE INFRAESTRUCTURA ADECUADA.
ALINEACIÓN PES:	OBJETIVO:	MEJORAR LAS CONDICIONES DE SALUD DE LA POBLACIÓN OAXAQUEÑA.	PROPÓSITO:	LAS UNIDADES MÉDICAS PÚBLICAS A CARGO DEL GOBIERNO DEL ESTADO DE OAXACA CUENTAN CON INSTALACIONES Y EQUIPAMIENTO PARA REALIZAR DE MANERA EFECTIVA SU LABOR.
	ESTRATÉGIA:	REALIZAR ACCIONES OPORTUNAS DE LOS PROGRAMAS PREVENTIVOS DE SALUD Y LA REVISIÓN MÉDICO-CURATIVA DE CALIDAD EN LAS UNIDADES APLICATIVAS, ASÍ COMO PROVEER LOS ESPACIOS ADECUADOS PARA EL DESARROLLO DE ESTAS ACTIVIDADES.	COMPONENTE:	INFRAESTRUCTURA EN SALUD EQUIPADA
	RESULTADO:	LAS UNIDADES MÉDICAS PÚBLICAS A CARGO DEL GOBIERNO DEL ESTADO DE OAXACA CUENTAN CON INSTALACIONES Y EQUIPAMIENTO PARA REALIZAR DE MANERA EFECTIVA SU LABOR.	ACTIVIDAD:	EQUIPAMIENTO MÉDICO
OBJETIVO INSTITUCIONAL:		CONTRIBUIR, EN EL ÁMBITO DE SUS ATRIBUCIONES, AL MEJORAMIENTO DE LA CALIDAD DE VIDA DE LA POBLACIÓN, MEDIANTE LA EJECUCIÓN DEL SISTEMA DE PROTECCIÓN SOCIAL EN SALUD EN EL ESTADO DE OAXACA Y DE AQUELLAS ACCIONES QUE COADYUVEN EN EL FORTALECIMIENTO DEL SISTEMA ESTATAL DE SALUD, A FIN DE OTORGAR A LA POBLACIÓN ACCESO OPORTUNO, EFECTIVO Y DE CALIDAD A SERVICIOS DE SALUD.	UE:	001-DIRECCIÓN GENERAL DEL REGIMEN ESTATAL DE PROTECCIÓN SOCIAL EN SALUD

PRESUPUESTO DE LA ACTIVIDAD

Aprobado	Ampliación	Reducción	Modificado	T1	T2	T3	T4	Acumulado	% de Devengado Acum. Vs. Modificado
0.00	24,400,720.00	0.00	24,400,720.00	0.00	0.00	0.00	0.00	0.00	0.00

DATOS DEL INDICADOR

Nombre :	PORCENTAJE DE EQUIPAMIENTOS MÉDICOS
Definición :	MIDE EL PORCENTAJE DE EQUIPAMIENTOS MÉDICOS REALIZADO CONTRA PROGRAMADO
Método de Cálculo :	[(NÚMERO DE EQUIPAMIENTOS MÉDICOS REALIZADO/ (NÚMERO DE EQUIPAMIENTOS MÉDICOS PROGRAMADO)]*100

Tipo	Dimensión	Frecuencia de Medición	Unidad de Medida	Tipo de Valor	Sentido Esperado
GESTIÓN	EFICACIA	TRIMESTRAL	PORCENTAJE	ACUMULADO	ASCENDENTE

MEDIOS DE VERIFICACIÓN / FUENTE INFORMACIÓN	SUPUESTO
Oficio de autorización de la ejecución de compra de equipamiento por parte de la cOMISION nACIONAL DE pROTECCION sOCIAL EN sALUD Y registro en el Sistema integral de control de inventarios patrimonial de oaxaca (SISIPO)	ACCESO LIBRE PARA LA ENTREGA DE LOS EQUIPAMIENTOS MEDICOS EN CONDICIONES CLIMATOLOGICAS ESTABLES Y LOS COSTOS DE LOS INSUMOS MEDICOS SE MANTIENEN ESTABLES.

DATOS DE LA META

Definición de la variable Meta:	1 - EQUIPAMIENTOS MÉDICOS
Unidad de medida:	26 - NÚMERO

LÍNEA BASE DE LA META DEL INDICADOR

AÑO	2017	VALOR	1.00

AVANCE TRIMESTRAL

	1er.TRIMESTRE	2o.TRIMESTRE	3er.TRIMESTRE	4o.TRIMESTRE	TOTAL ACUMULADO
PROGRAMADA	0.00	0.00	0.00	1.00	1.00
ACTUALIZADA	0.00	0.00	0.00	1.00	1.00
ALCANZADA	0.00	0.00	0.00	0.00	0.00

PORCENTAJE ALCANZADO EN EL TRIMESTRE: 0.00 %

REPORTE DE AVANCE DE GESTION
UR 553 - RÉGIMEN ESTATAL DE PROTECCIÓN SOCIAL EN SALUD
CUARTO TRIMESTRE 2017

ALINEACIÓN PED:	EJE:	DESARROLLO SOCIAL Y HUMANO	PROGRAMA:	164 - FORTALECIMIENTO A LA INFRAESTRUCTURA DE SALUD PÚBLICA
	OBJETIVO:	OAXACA SALUDABLE	FIN:	CONTRIBUIR A MEJORAR LAS CONDICIONES DE SALUD DE LA POBLACIÓN OAXAQUEÑA MEDIANTE INFRAESTRUCTURA ADECUADA.
ALINEACIÓN PES:	OBJETIVO:	MEJORAR LAS CONDICIONES DE SALUD DE LA POBLACIÓN OAXAQUEÑA.	PROPÓSITO:	LAS UNIDADES MÉDICAS PÚBLICAS A CARGO DEL GOBIERNO DEL ESTADO DE OAXACA CUENTAN CON INSTALACIONES Y EQUIPAMIENTO PARA REALIZAR DE MANERA EFECTIVA SU LABOR.
	ESTRATÉGIA:	REALIZAR ACCIONES OPORTUNAS DE LOS PROGRAMAS PREVENTIVOS DE SALUD Y LA REVISIÓN MÉDICO-CURATIVA DE CALIDAD EN LAS UNIDADES APLICATIVAS, ASÍ COMO PROVEER LOS ESPACIOS ADECUADOS PARA EL DESARROLLO DE ESTAS ACTIVIDADES.	COMPONENTE:	INFRAESTRUCTURA EN SALUD EQUIPADA
	RESULTADO:	LAS UNIDADES MÉDICAS PÚBLICAS A CARGO DEL GOBIERNO DEL ESTADO DE OAXACA CUENTAN CON INSTALACIONES Y EQUIPAMIENTO PARA REALIZAR DE MANERA EFECTIVA SU LABOR.	ACTIVIDAD:	EQUIPAMIENTO MÉDICO
OBJETIVO INSTITUCIONAL:		CONTRIBUIR, EN EL ÁMBITO DE SUS ATRIBUCIONES, AL MEJORAMIENTO DE LA CALIDAD DE VIDA DE LA POBLACIÓN, MEDIANTE LA EJECUCIÓN DEL SISTEMA DE PROTECCIÓN SOCIAL EN SALUD EN EL ESTADO DE OAXACA Y DE AQUELLAS ACCIONES QUE COADYUVEN EN EL FORTALECIMIENTO DEL SISTEMA ESTATAL DE SALUD, A FIN DE OTORGAR A LA POBLACIÓN ACCESO OPORTUNO, EFECTIVO Y DE CALIDAD A SERVICIOS DE SALUD.	UE:	001-DIRECCIÓN GENERAL DEL REGIMEN ESTATAL DE PROTECCIÓN SOCIAL EN SALUD

PRESUPUESTO DE LA ACTIVIDAD

Aprobado	Ampliación	Reducción	Modificado	T1	T2	T3	T4	Acumulado	% de Devengado Acum. Vs. Modificado
0.00	618,850.00	549,853.00	68,997.00	0.00	68,997.00	0.00	0.00	68,997.00	0.00

DATOS DEL INDICADOR

Nombre :	PORCENTAJE DE EQUIPAMIENTOS MÉDICOS
Definición :	MIDE EL PORCENTAJE DE EQUIPAMIENTOS MÉDICOS REALIZADO CONTRA PROGRAMADO
Método de Cálculo :	[(NÚMERO DE EQUIPAMIENTOS MÉDICOS REALIZADO/ (NÚMERO DE EQUIPAMIENTOS MÉDICOS PROGRAMADO)]*100

Tipo	Dimensión	Frecuencia de Medición	Unidad de Medida	Tipo de Valor	Sentido Esperado
GESTIÓN	EFICACIA	TRIMESTRAL	PORCENTAJE	ACUMULADO	ASCENDENTE

MEDIOS DE VERIFICACIÓN / FUENTE INFORMACIÓN	SUPUESTO
Oficio de autorización de la ejecución de compra de equipamiento por parte de la cOMISION nACIONAL DE pROTECCION sOCIAL EN sALUD Y registro en el Sistema integral de control de inventarios patrimonial de oaxaca (SISIPO)	ACCESO LIBRE PARA LA ENTREGA DE LOS EQUIPAMIENTOS MEDICOS EN CONDICIONES CLIMATOLOGICAS ESTABLES Y LOS COSTOS DE LOS INSUMOS MEDICOS SE MANTIENEN ESTABLES.

DATOS DE LA META

Definición de la variable Meta:	1 - EQUIPAMIENTOS MÉDICOS
Unidad de medida:	26 - NÚMERO

LÍNEA BASE DE LA META DEL INDICADOR

AÑO	2016	VALOR	1.00

AVANCE TRIMESTRAL

	1er.TRIMESTRE	2o.TRIMESTRE	3er.TRIMESTRE	4o.TRIMESTRE	TOTAL ACUMULADO
PROGRAMADA	0.00	0.00	1.00	0.00	1.00
ACTUALIZADA	0.00	0.00	0.12	0.00	0.12
ALCANZADA	0.00	0.00	0.00	0.00	0.00

PORCENTAJE ALCANZADO EN EL TRIMESTRE: 0.00 %

REPORTE DE AVANCE DE GESTION
UR 553 - RÉGIMEN ESTATAL DE PROTECCIÓN SOCIAL EN SALUD
CUARTO TRIMESTRE 2017

ALINEACIÓN PED:	**EJE:**	**DESARROLLO SOCIAL Y HUMANO**	**PROGRAMA:**	**164 - FORTALECIMIENTO A LA INFRAESTRUCTURA DE SALUD PÚBLICA**
	OBJETIVO:	**OAXACA SALUDABLE**	**FIN:**	**CONTRIBUIR A MEJORAR LAS CONDICIONES DE SALUD DE LA POBLACIÓN OAXAQUEÑA MEDIANTE INFRAESTRUCTURA ADECUADA.**
ALINEACIÓN PES:	**OBJETIVO:**	**MEJORAR LAS CONDICIONES DE SALUD DE LA POBLACIÓN OAXAQUEÑA.**	**PROPÓSITO:**	**LAS UNIDADES MÉDICAS PÚBLICAS A CARGO DEL GOBIERNO DEL ESTADO DE OAXACA CUENTAN CON INSTALACIONES Y EQUIPAMIENTO PARA REALIZAR DE MANERA EFECTIVA SU LABOR.**
	ESTRATÉGIA:	**REALIZAR ACCIONES OPORTUNAS DE LOS PROGRAMAS PREVENTIVOS DE SALUD Y LA REVISIÓN MÉDICO-CURATIVA DE CALIDAD EN LAS UNIDADES APLICATIVAS, ASÍ COMO PROVEER LOS ESPACIOS ADECUADOS PARA EL DESARROLLO DE ESTAS ACTIVIDADES.**	**COMPONENTE:**	**INFRAESTRUCTURA EN SALUD REHABILITADA**
	RESULTADO:	**LAS UNIDADES MÉDICAS PÚBLICAS A CARGO DEL GOBIERNO DEL ESTADO DE OAXACA CUENTAN CON INSTALACIONES Y EQUIPAMIENTO PARA REALIZAR DE MANERA EFECTIVA SU LABOR.**	**ACTIVIDAD:**	**REHABILITACIÓN DE INFRAESTRUCTURA EN SALUD**
OBJETIVO INSTITUCIONAL:		**CONTRIBUIR, EN EL ÁMBITO DE SUS ATRIBUCIONES, AL MEJORAMIENTO DE LA CALIDAD DE VIDA DE LA POBLACIÓN, MEDIANTE LA EJECUCIÓN DEL SISTEMA DE PROTECCIÓN SOCIAL EN SALUD EN EL ESTADO DE OAXACA Y DE AQUELLAS ACCIONES QUE COADYUVEN EN EL FORTALECIMIENTO DEL SISTEMA ESTATAL DE SALUD, A FIN DE OTORGAR A LA POBLACIÓN ACCESO OPORTUNO, EFECTIVO Y DE CALIDAD A SERVICIOS DE SALUD.**	**UE:**	**001-DIRECCIÓN GENERAL DEL REGIMEN ESTATAL DE PROTECCIÓN SOCIAL EN SALUD**

PRESUPUESTO DE LA ACTIVIDAD

Aprobado	Ampliación	Reducción	Modificado	T1	T2	T3	T4	Acumulado	% de Devengado Acum. Vs. Modificado
0.00	4,326,450.55	0.00	4,326,450.55	0.00	0.00	0.00	0.00	0.00	0.00

DATOS DEL INDICADOR

Nombre :	**PORCENTAJE DE INFRAESTRUCTURAS EN SALUD REHABILITADAS**
Definición :	**MIDE EL PORCENTAJE DE INFRAESTRUCTURAS EN SALUD REHABILITADAS REALIZADO CONTRA PROGRAMADO**
Método de Cálculo :	**[(NÚMERO DE INFRAESTRUCTURAS EN SALUD REHABILITADAS REALIZADO/ (NÚMERO DE INFRAESTRUCTURAS EN SALUD REHABILITADAS PROGRAMADO)]*100**

Tipo	Dimensión	Frecuencia de Medición	Unidad de Medida	Tipo de Valor	Sentido Esperado
GESTIÓN	EFICACIA	TRIMESTRAL	PORCENTAJE	ACUMULADO	ASCENDENTE

MEDIOS DE VERIFICACIÓN / FUENTE INFORMACIÓN	SUPUESTO

DATOS DE LA META

Definición de la variable Meta:	**1 - INFRAESTRUCTURAS EN SALUD REHABILITADAS**
Unidad de medida:	**26 - NÚMERO**

LÍNEA BASE DE LA META DEL INDICADOR

AÑO	2017	VALOR	1.00

AVANCE TRIMESTRAL

	1er.TRIMESTRE	2o.TRIMESTRE	3er.TRIMESTRE	4o.TRIMESTRE	TOTAL ACUMULADO
PROGRAMADA	0.00	0.00	0.00	1.00	1.00
ACTUALIZADA	0.00	0.00	0.00	1.00	1.00
ALCANZADA	0.00	0.00	0.00	0.00	0.00

PORCENTAJE ALCANZADO EN EL TRIMESTRE: 0.00 %

REPORTE DE AVANCE DE GESTION
UR 553 - RÉGIMEN ESTATAL DE PROTECCIÓN SOCIAL EN SALUD
CUARTO TRIMESTRE 2017

ALINEACIÓN PED:	**EJE:**	**DESARROLLO SOCIAL Y HUMANO**	**PROGRAMA:**	**164 - FORTALECIMIENTO A LA INFRAESTRUCTURA DE SALUD PÚBLICA**
	OBJETIVO:	**OAXACA SALUDABLE**	**FIN:**	**CONTRIBUIR A MEJORAR LAS CONDICIONES DE SALUD DE LA POBLACIÓN OAXAQUEÑA MEDIANTE INFRAESTRUCTURA ADECUADA.**
ALINEACIÓN PES:	**OBJETIVO:**	**MEJORAR LAS CONDICIONES DE SALUD DE LA POBLACIÓN OAXAQUEÑA.**	**PROPÓSITO:**	**LAS UNIDADES MÉDICAS PÚBLICAS A CARGO DEL GOBIERNO DEL ESTADO DE OAXACA CUENTAN CON INSTALACIONES Y EQUIPAMIENTO PARA REALIZAR DE MANERA EFECTIVA SU LABOR.**
	ESTRATÉGIA:	**REALIZAR ACCIONES OPORTUNAS DE LOS PROGRAMAS PREVENTIVOS DE SALUD Y LA REVISIÓN MÉDICO-CURATIVA DE CALIDAD EN LAS UNIDADES APLICATIVAS, ASÍ COMO PROVEER LOS ESPACIOS ADECUADOS PARA EL DESARROLLO DE ESTAS ACTIVIDADES.**	**COMPONENTE:**	**INFRAESTRUCTURA EN SALUD REHABILITADA**
	RESULTADO:	**LAS UNIDADES MÉDICAS PÚBLICAS A CARGO DEL GOBIERNO DEL ESTADO DE OAXACA CUENTAN CON INSTALACIONES Y EQUIPAMIENTO PARA REALIZAR DE MANERA EFECTIVA SU LABOR.**	**ACTIVIDAD:**	**REHABILITACIÓN DE INFRAESTRUCTURA EN SALUD**
OBJETIVO INSTITUCIONAL:		**CONTRIBUIR, EN EL ÁMBITO DE SUS ATRIBUCIONES, AL MEJORAMIENTO DE LA CALIDAD DE VIDA DE LA POBLACIÓN, MEDIANTE LA EJECUCIÓN DEL SISTEMA DE PROTECCIÓN SOCIAL EN SALUD EN EL ESTADO DE OAXACA Y DE AQUELLAS ACCIONES QUE COADYUVEN EN EL FORTALECIMIENTO DEL SISTEMA ESTATAL DE SALUD, A FIN DE OTORGAR A LA POBLACIÓN ACCESO OPORTUNO, EFECTIVO Y DE CALIDAD A SERVICIOS DE SALUD.**	**UE:**	**001-DIRECCIÓN GENERAL DEL REGIMEN ESTATAL DE PROTECCIÓN SOCIAL EN SALUD**

PRESUPUESTO DE LA ACTIVIDAD

Aprobado	Ampliación	Reducción	Modificado	T1	T2	T3	T4	Acumulado	% de Devengado Acum. Vs. Modificado
0.00	3,432,000.00	0.00	3,432,000.00	0.00	0.00	0.00	0.00	0.00	0.00

DATOS DEL INDICADOR

Nombre :	**PORCENTAJE DE INFRAESTRUCTURAS EN SALUD REHABILITADAS**
Definición :	**MIDE EL PORCENTAJE DE INFRAESTRUCTURAS EN SALUD REHABILITADAS REALIZADO CONTRA PROGRAMADO**
Método de Cálculo :	**[(NÚMERO DE INFRAESTRUCTURAS EN SALUD REHABILITADAS REALIZADO/ (NÚMERO DE INFRAESTRUCTURAS EN SALUD REHABILITADAS PROGRAMADO)]*100**

Tipo	Dimensión	Frecuencia de Medición	Unidad de Medida	Tipo de Valor	Sentido Esperado
GESTIÓN	EFICACIA	TRIMESTRAL	PORCENTAJE	ACUMULADO	ASCENDENTE

MEDIOS DE VERIFICACIÓN / FUENTE INFORMACIÓN	SUPUESTO

DATOS DE LA META

Definición de la variable Meta:	**1 - INFRAESTRUCTURAS EN SALUD REHABILITADAS**
Unidad de medida:	**26 - NÚMERO**

LÍNEA BASE DE LA META DEL INDICADOR

AÑO	2017	VALOR	1.00

AVANCE TRIMESTRAL

	1er.TRIMESTRE	2o.TRIMESTRE	3er.TRIMESTRE	4o.TRIMESTRE	TOTAL ACUMULADO
PROGRAMADA	0.00	0.00	0.00	1.00	1.00
ACTUALIZADA	0.00	0.00	0.00	1.00	1.00
ALCANZADA	0.00	0.00	0.00	0.00	0.00

PORCENTAJE ALCANZADO EN EL TRIMESTRE: 0.00 %

REPORTE DE AVANCE DE GESTION
UR 553 - RÉGIMEN ESTATAL DE PROTECCIÓN SOCIAL EN SALUD
CUARTO TRIMESTRE 2017

ALINEACIÓN PED:	**EJE:**	**DESARROLLO SOCIAL Y HUMANO**	**PROGRAMA:**	**164 - FORTALECIMIENTO A LA INFRAESTRUCTURA DE SALUD PÚBLICA**
	OBJETIVO:	**OAXACA SALUDABLE**	**FIN:**	**CONTRIBUIR A MEJORAR LAS CONDICIONES DE SALUD DE LA POBLACIÓN OAXAQUEÑA MEDIANTE INFRAESTRUCTURA ADECUADA.**
ALINEACIÓN PES:	**OBJETIVO:**	**MEJORAR LAS CONDICIONES DE SALUD DE LA POBLACIÓN OAXAQUEÑA.**	**PROPÓSITO:**	**LAS UNIDADES MÉDICAS PÚBLICAS A CARGO DEL GOBIERNO DEL ESTADO DE OAXACA CUENTAN CON INSTALACIONES Y EQUIPAMIENTO PARA REALIZAR DE MANERA EFECTIVA SU LABOR.**
	ESTRATÉGIA:	**REALIZAR ACCIONES OPORTUNAS DE LOS PROGRAMAS PREVENTIVOS DE SALUD Y LA REVISIÓN MÉDICO-CURATIVA DE CALIDAD EN LAS UNIDADES APLICATIVAS, ASÍ COMO PROVEER LOS ESPACIOS ADECUADOS PARA EL DESARROLLO DE ESTAS ACTIVIDADES.**	**COMPONENTE:**	**INFRAESTRUCTURA EN SALUD REHABILITADA**
	RESULTADO:	**LAS UNIDADES MÉDICAS PÚBLICAS A CARGO DEL GOBIERNO DEL ESTADO DE OAXACA CUENTAN CON INSTALACIONES Y EQUIPAMIENTO PARA REALIZAR DE MANERA EFECTIVA SU LABOR.**	**ACTIVIDAD:**	**REHABILITACIÓN DE INFRAESTRUCTURA EN SALUD**
OBJETIVO INSTITUCIONAL:		**CONTRIBUIR, EN EL ÁMBITO DE SUS ATRIBUCIONES, AL MEJORAMIENTO DE LA CALIDAD DE VIDA DE LA POBLACIÓN, MEDIANTE LA EJECUCIÓN DEL SISTEMA DE PROTECCIÓN SOCIAL EN SALUD EN EL ESTADO DE OAXACA Y DE AQUELLAS ACCIONES QUE COADYUVEN EN EL FORTALECIMIENTO DEL SISTEMA ESTATAL DE SALUD, A FIN DE OTORGAR A LA POBLACIÓN ACCESO OPORTUNO, EFECTIVO Y DE CALIDAD A SERVICIOS DE SALUD.**	**UE:**	**001-DIRECCIÓN GENERAL DEL REGIMEN ESTATAL DE PROTECCIÓN SOCIAL EN SALUD**

PRESUPUESTO DE LA ACTIVIDAD

Aprobado	Ampliación	Reducción	Modificado	T1	T2	T3	T4	Acumulado	% de Devengado Acum. Vs. Modificado
0.00	1,000,000.00	0.00	1,000,000.00	0.00	0.00	0.00	0.00	0.00	0.00

DATOS DEL INDICADOR

Nombre :	**PORCENTAJE DE INFRAESTRUCTURAS EN SALUD REHABILITADAS**
Definición :	**MIDE EL PORCENTAJE DE INFRAESTRUCTURAS EN SALUD REHABILITADAS REALIZADO CONTRA PROGRAMADO**
Método de Cálculo :	**[(NÚMERO DE INFRAESTRUCTURAS EN SALUD REHABILITADAS REALIZADO/ (NÚMERO DE INFRAESTRUCTURAS EN SALUD REHABILITADAS PROGRAMADO)]*100**

Tipo	Dimensión	Frecuencia de Medición	Unidad de Medida	Tipo de Valor	Sentido Esperado
GESTIÓN	EFICACIA	TRIMESTRAL	PORCENTAJE	ACUMULADO	ASCENDENTE

MEDIOS DE VERIFICACIÓN / FUENTE INFORMACIÓN	SUPUESTO

DATOS DE LA META

Definición de la variable Meta:	**1 - INFRAESTRUCTURAS EN SALUD REHABILITADAS**
Unidad de medida:	**26 - NÚMERO**

LÍNEA BASE DE LA META DEL INDICADOR

AÑO	2017	VALOR	1.00

AVANCE TRIMESTRAL

	1er.TRIMESTRE	2o.TRIMESTRE	3er.TRIMESTRE	4o.TRIMESTRE	TOTAL ACUMULADO
PROGRAMADA	0.00	0.00	0.00	1.00	1.00
ACTUALIZADA	0.00	0.00	0.00	1.00	1.00
ALCANZADA	0.00	0.00	0.00	0.00	0.00

PORCENTAJE ALCANZADO EN EL TRIMESTRE: 0.00 %

REPORTE DE AVANCE DE GESTION
UR 553 - RÉGIMEN ESTATAL DE PROTECCIÓN SOCIAL EN SALUD
CUARTO TRIMESTRE 2017

ALINEACIÓN PED:	**EJE:**	**DESARROLLO SOCIAL Y HUMANO**	**PROGRAMA:**	**164 - FORTALECIMIENTO A LA INFRAESTRUCTURA DE SALUD PÚBLICA**
	OBJETIVO:	**OAXACA SALUDABLE**	**FIN:**	**CONTRIBUIR A MEJORAR LAS CONDICIONES DE SALUD DE LA POBLACIÓN OAXAQUEÑA MEDIANTE INFRAESTRUCTURA ADECUADA.**
ALINEACIÓN PES:	**OBJETIVO:**	**MEJORAR LAS CONDICIONES DE SALUD DE LA POBLACIÓN OAXAQUEÑA.**	**PROPÓSITO:**	**LAS UNIDADES MÉDICAS PÚBLICAS A CARGO DEL GOBIERNO DEL ESTADO DE OAXACA CUENTAN CON INSTALACIONES Y EQUIPAMIENTO PARA REALIZAR DE MANERA EFECTIVA SU LABOR.**
	ESTRATÉGIA:	**REALIZAR ACCIONES OPORTUNAS DE LOS PROGRAMAS PREVENTIVOS DE SALUD Y LA REVISIÓN MÉDICO-CURATIVA DE CALIDAD EN LAS UNIDADES APLICATIVAS, ASÍ COMO PROVEER LOS ESPACIOS ADECUADOS PARA EL DESARROLLO DE ESTAS ACTIVIDADES.**	**COMPONENTE:**	**INFRAESTRUCTURA EN SALUD REHABILITADA**
	RESULTADO:	**LAS UNIDADES MÉDICAS PÚBLICAS A CARGO DEL GOBIERNO DEL ESTADO DE OAXACA CUENTAN CON INSTALACIONES Y EQUIPAMIENTO PARA REALIZAR DE MANERA EFECTIVA SU LABOR.**	**ACTIVIDAD:**	**REHABILITACIÓN DE INFRAESTRUCTURA EN SALUD**
OBJETIVO INSTITUCIONAL:		**CONTRIBUIR, EN EL ÁMBITO DE SUS ATRIBUCIONES, AL MEJORAMIENTO DE LA CALIDAD DE VIDA DE LA POBLACIÓN, MEDIANTE LA EJECUCIÓN DEL SISTEMA DE PROTECCIÓN SOCIAL EN SALUD EN EL ESTADO DE OAXACA Y DE AQUELLAS ACCIONES QUE COADYUVEN EN EL FORTALECIMIENTO DEL SISTEMA ESTATAL DE SALUD, A FIN DE OTORGAR A LA POBLACIÓN ACCESO OPORTUNO, EFECTIVO Y DE CALIDAD A SERVICIOS DE SALUD.**	**UE:**	**001-DIRECCIÓN GENERAL DEL REGIMEN ESTATAL DE PROTECCIÓN SOCIAL EN SALUD**

PRESUPUESTO DE LA ACTIVIDAD

Aprobado	Ampliación	Reducción	Modificado	T1	T2	T3	T4	Acumulado	% de Devengado Acum. Vs. Modificado
0.00	183,447.05	0.00	183,447.05	0.00	0.00	0.00	0.00	0.00	0.00

DATOS DEL INDICADOR

Nombre :	**PORCENTAJE DE INFRAESTRUCTURAS EN SALUD REHABILITADAS**
Definición :	**MIDE EL PORCENTAJE DE INFRAESTRUCTURAS EN SALUD REHABILITADAS REALIZADO CONTRA PROGRAMADO**
Método de Cálculo :	**[(NÚMERO DE INFRAESTRUCTURAS EN SALUD REHABILITADAS REALIZADO/ (NÚMERO DE INFRAESTRUCTURAS EN SALUD REHABILITADAS PROGRAMADO)]*100**

Tipo	Dimensión	Frecuencia de Medición	Unidad de Medida	Tipo de Valor	Sentido Esperado
GESTIÓN	EFICACIA	TRIMESTRAL	PORCENTAJE	ACUMULADO	ASCENDENTE

MEDIOS DE VERIFICACIÓN / FUENTE INFORMACIÓN	SUPUESTO

DATOS DE LA META

Definición de la variable Meta:	**1 - INFRAESTRUCTURAS EN SALUD REHABILITADAS**
Unidad de medida:	**26 - NÚMERO**

LÍNEA BASE DE LA META DEL INDICADOR

AÑO	2017	VALOR	1.00

AVANCE TRIMESTRAL

	1er.TRIMESTRE	2o.TRIMESTRE	3er.TRIMESTRE	4o.TRIMESTRE	TOTAL ACUMULADO
PROGRAMADA	0.00	0.00	0.00	1.00	1.00
ACTUALIZADA	0.00	0.00	0.00	1.00	1.00
ALCANZADA	0.00	0.00	0.00	0.00	0.00

PORCENTAJE ALCANZADO EN EL TRIMESTRE: 0.00 %

REPORTE DE AVANCE DE GESTION
UR 553 - RÉGIMEN ESTATAL DE PROTECCIÓN SOCIAL EN SALUD
CUARTO TRIMESTRE 2017

ALINEACIÓN PED:	**EJE:**	**DESARROLLO SOCIAL Y HUMANO**	**PROGRAMA:**	**164 - FORTALECIMIENTO A LA INFRAESTRUCTURA DE SALUD PÚBLICA**
	OBJETIVO:	**OAXACA SALUDABLE**	**FIN:**	**CONTRIBUIR A MEJORAR LAS CONDICIONES DE SALUD DE LA POBLACIÓN OAXAQUEÑA MEDIANTE INFRAESTRUCTURA ADECUADA.**
ALINEACIÓN PES:	**OBJETIVO:**	**MEJORAR LAS CONDICIONES DE SALUD DE LA POBLACIÓN OAXAQUEÑA.**	**PROPÓSITO:**	**LAS UNIDADES MÉDICAS PÚBLICAS A CARGO DEL GOBIERNO DEL ESTADO DE OAXACA CUENTAN CON INSTALACIONES Y EQUIPAMIENTO PARA REALIZAR DE MANERA EFECTIVA SU LABOR.**
	ESTRATÉGIA:	**REALIZAR ACCIONES OPORTUNAS DE LOS PROGRAMAS PREVENTIVOS DE SALUD Y LA REVISIÓN MÉDICO-CURATIVA DE CALIDAD EN LAS UNIDADES APLICATIVAS, ASÍ COMO PROVEER LOS ESPACIOS ADECUADOS PARA EL DESARROLLO DE ESTAS ACTIVIDADES.**	**COMPONENTE:**	**INFRAESTRUCTURA EN SALUD REHABILITADA**
	RESULTADO:	**LAS UNIDADES MÉDICAS PÚBLICAS A CARGO DEL GOBIERNO DEL ESTADO DE OAXACA CUENTAN CON INSTALACIONES Y EQUIPAMIENTO PARA REALIZAR DE MANERA EFECTIVA SU LABOR.**	**ACTIVIDAD:**	**REHABILITACIÓN DE INFRAESTRUCTURA EN SALUD**
OBJETIVO INSTITUCIONAL:		**CONTRIBUIR, EN EL ÁMBITO DE SUS ATRIBUCIONES, AL MEJORAMIENTO DE LA CALIDAD DE VIDA DE LA POBLACIÓN, MEDIANTE LA EJECUCIÓN DEL SISTEMA DE PROTECCIÓN SOCIAL EN SALUD EN EL ESTADO DE OAXACA Y DE AQUELLAS ACCIONES QUE COADYUVEN EN EL FORTALECIMIENTO DEL SISTEMA ESTATAL DE SALUD, A FIN DE OTORGAR A LA POBLACIÓN ACCESO OPORTUNO, EFECTIVO Y DE CALIDAD A SERVICIOS DE SALUD.**	**UE:**	**001-DIRECCIÓN GENERAL DEL REGIMEN ESTATAL DE PROTECCIÓN SOCIAL EN SALUD**

PRESUPUESTO DE LA ACTIVIDAD

Aprobado	Ampliación	Reducción	Modificado	T1	T2	T3	T4	Acumulado	% de Devengado Acum. Vs. Modificado
0.00	200,000.00	0.00	200,000.00	0.00	0.00	0.00	0.00	0.00	0.00

DATOS DEL INDICADOR

Nombre :	**PORCENTAJE DE INFRAESTRUCTURAS EN SALUD REHABILITADAS**
Definición :	**MIDE EL PORCENTAJE DE INFRAESTRUCTURAS EN SALUD REHABILITADAS REALIZADO CONTRA PROGRAMADO**
Método de Cálculo :	**[(NÚMERO DE INFRAESTRUCTURAS EN SALUD REHABILITADAS REALIZADO/ (NÚMERO DE INFRAESTRUCTURAS EN SALUD REHABILITADAS PROGRAMADO)]*100**

Tipo	Dimensión	Frecuencia de Medición	Unidad de Medida	Tipo de Valor	Sentido Esperado
GESTIÓN	EFICACIA	TRIMESTRAL	PORCENTAJE	ACUMULADO	ASCENDENTE

MEDIOS DE VERIFICACIÓN / FUENTE INFORMACIÓN	SUPUESTO

DATOS DE LA META

Definición de la variable Meta:	**1 - INFRAESTRUCTURAS EN SALUD REHABILITADAS**
Unidad de medida:	**26 - NÚMERO**

LÍNEA BASE DE LA META DEL INDICADOR

AÑO	2017	VALOR	1.00

AVANCE TRIMESTRAL

	1er.TRIMESTRE	2o.TRIMESTRE	3er.TRIMESTRE	4o.TRIMESTRE	TOTAL ACUMULADO
PROGRAMADA	0.00	0.00	0.00	1.00	1.00
ACTUALIZADA	0.00	0.00	0.00	1.00	1.00
ALCANZADA	0.00	0.00	0.00	0.00	0.00

PORCENTAJE ALCANZADO EN EL TRIMESTRE: 0.00 %

REPORTE DE AVANCE DE GESTION
UR 553 - RÉGIMEN ESTATAL DE PROTECCIÓN SOCIAL EN SALUD
CUARTO TRIMESTRE 2017

ALINEACIÓN PED:	**EJE:**	**DESARROLLO SOCIAL Y HUMANO**	**PROGRAMA:**	**164 - FORTALECIMIENTO A LA INFRAESTRUCTURA DE SALUD PÚBLICA**
	OBJETIVO:	**OAXACA SALUDABLE**	**FIN:**	**CONTRIBUIR A MEJORAR LAS CONDICIONES DE SALUD DE LA POBLACIÓN OAXAQUEÑA MEDIANTE INFRAESTRUCTURA ADECUADA.**
ALINEACIÓN PES:	**OBJETIVO:**	**MEJORAR LAS CONDICIONES DE SALUD DE LA POBLACIÓN OAXAQUEÑA.**	**PROPÓSITO:**	**LAS UNIDADES MÉDICAS PÚBLICAS A CARGO DEL GOBIERNO DEL ESTADO DE OAXACA CUENTAN CON INSTALACIONES Y EQUIPAMIENTO PARA REALIZAR DE MANERA EFECTIVA SU LABOR.**
	ESTRATÉGIA:	**REALIZAR ACCIONES OPORTUNAS DE LOS PROGRAMAS PREVENTIVOS DE SALUD Y LA REVISIÓN MÉDICO-CURATIVA DE CALIDAD EN LAS UNIDADES APLICATIVAS, ASÍ COMO PROVEER LOS ESPACIOS ADECUADOS PARA EL DESARROLLO DE ESTAS ACTIVIDADES.**	**COMPONENTE:**	**INFRAESTRUCTURA EN SALUD REHABILITADA**
	RESULTADO:	**LAS UNIDADES MÉDICAS PÚBLICAS A CARGO DEL GOBIERNO DEL ESTADO DE OAXACA CUENTAN CON INSTALACIONES Y EQUIPAMIENTO PARA REALIZAR DE MANERA EFECTIVA SU LABOR.**	**ACTIVIDAD:**	**REHABILITACIÓN DE INFRAESTRUCTURA EN SALUD**
OBJETIVO INSTITUCIONAL:		**CONTRIBUIR, EN EL ÁMBITO DE SUS ATRIBUCIONES, AL MEJORAMIENTO DE LA CALIDAD DE VIDA DE LA POBLACIÓN, MEDIANTE LA EJECUCIÓN DEL SISTEMA DE PROTECCIÓN SOCIAL EN SALUD EN EL ESTADO DE OAXACA Y DE AQUELLAS ACCIONES QUE COADYUVEN EN EL FORTALECIMIENTO DEL SISTEMA ESTATAL DE SALUD, A FIN DE OTORGAR A LA POBLACIÓN ACCESO OPORTUNO, EFECTIVO Y DE CALIDAD A SERVICIOS DE SALUD.**	**UE:**	**001-DIRECCIÓN GENERAL DEL REGIMEN ESTATAL DE PROTECCIÓN SOCIAL EN SALUD**

PRESUPUESTO DE LA ACTIVIDAD

Aprobado	Ampliación	Reducción	Modificado	T1	T2	T3	T4	Acumulado	% de Devengado Acum. Vs. Modificado
0.00	150,000.00	0.00	150,000.00	0.00	0.00	0.00	0.00	0.00	0.00

DATOS DEL INDICADOR

Nombre :	**PORCENTAJE DE INFRAESTRUCTURAS EN SALUD REHABILITADAS**
Definición :	**MIDE EL PORCENTAJE DE INFRAESTRUCTURAS EN SALUD REHABILITADAS REALIZADO CONTRA PROGRAMADO**
Método de Cálculo :	**[(NÚMERO DE INFRAESTRUCTURAS EN SALUD REHABILITADAS REALIZADO/ (NÚMERO DE INFRAESTRUCTURAS EN SALUD REHABILITADAS PROGRAMADO)]*100**

Tipo	Dimensión	Frecuencia de Medición	Unidad de Medida	Tipo de Valor	Sentido Esperado
GESTIÓN	EFICACIA	TRIMESTRAL	PORCENTAJE	ACUMULADO	ASCENDENTE

MEDIOS DE VERIFICACIÓN / FUENTE INFORMACIÓN	SUPUESTO

DATOS DE LA META

Definición de la variable Meta:	**1 - INFRAESTRUCTURAS EN SALUD REHABILITADAS**
Unidad de medida:	**26 - NÚMERO**

LÍNEA BASE DE LA META DEL INDICADOR

AÑO	2017	VALOR	1.00

AVANCE TRIMESTRAL

	1er.TRIMESTRE	2o.TRIMESTRE	3er.TRIMESTRE	4o.TRIMESTRE	TOTAL ACUMULADO
PROGRAMADA	0.00	0.00	0.00	1.00	1.00
ACTUALIZADA	0.00	0.00	0.00	1.00	1.00
ALCANZADA	0.00	0.00	0.00	0.00	0.00

PORCENTAJE ALCANZADO EN EL TRIMESTRE: 0.00 %

REPORTE DE AVANCE DE GESTION
UR 553 - RÉGIMEN ESTATAL DE PROTECCIÓN SOCIAL EN SALUD
CUARTO TRIMESTRE 2017

ALINEACIÓN PED:	**EJE:**	**DESARROLLO SOCIAL Y HUMANO**	**PROGRAMA:**	**164 - FORTALECIMIENTO A LA INFRAESTRUCTURA DE SALUD PÚBLICA**
	OBJETIVO:	**OAXACA SALUDABLE**	**FIN:**	**CONTRIBUIR A MEJORAR LAS CONDICIONES DE SALUD DE LA POBLACIÓN OAXAQUEÑA MEDIANTE INFRAESTRUCTURA ADECUADA.**
ALINEACIÓN PES:	**OBJETIVO:**	**MEJORAR LAS CONDICIONES DE SALUD DE LA POBLACIÓN OAXAQUEÑA.**	**PROPÓSITO:**	**LAS UNIDADES MÉDICAS PÚBLICAS A CARGO DEL GOBIERNO DEL ESTADO DE OAXACA CUENTAN CON INSTALACIONES Y EQUIPAMIENTO PARA REALIZAR DE MANERA EFECTIVA SU LABOR.**
	ESTRATÉGIA:	**REALIZAR ACCIONES OPORTUNAS DE LOS PROGRAMAS PREVENTIVOS DE SALUD Y LA REVISIÓN MÉDICO-CURATIVA DE CALIDAD EN LAS UNIDADES APLICATIVAS, ASÍ COMO PROVEER LOS ESPACIOS ADECUADOS PARA EL DESARROLLO DE ESTAS ACTIVIDADES.**	**COMPONENTE:**	**INFRAESTRUCTURA EN SALUD REHABILITADA**
	RESULTADO:	**LAS UNIDADES MÉDICAS PÚBLICAS A CARGO DEL GOBIERNO DEL ESTADO DE OAXACA CUENTAN CON INSTALACIONES Y EQUIPAMIENTO PARA REALIZAR DE MANERA EFECTIVA SU LABOR.**	**ACTIVIDAD:**	**REHABILITACIÓN DE INFRAESTRUCTURA EN SALUD**
OBJETIVO INSTITUCIONAL:		**CONTRIBUIR, EN EL ÁMBITO DE SUS ATRIBUCIONES, AL MEJORAMIENTO DE LA CALIDAD DE VIDA DE LA POBLACIÓN, MEDIANTE LA EJECUCIÓN DEL SISTEMA DE PROTECCIÓN SOCIAL EN SALUD EN EL ESTADO DE OAXACA Y DE AQUELLAS ACCIONES QUE COADYUVEN EN EL FORTALECIMIENTO DEL SISTEMA ESTATAL DE SALUD, A FIN DE OTORGAR A LA POBLACIÓN ACCESO OPORTUNO, EFECTIVO Y DE CALIDAD A SERVICIOS DE SALUD.**	**UE:**	**001-DIRECCIÓN GENERAL DEL REGIMEN ESTATAL DE PROTECCIÓN SOCIAL EN SALUD**

PRESUPUESTO DE LA ACTIVIDAD

Aprobado	Ampliación	Reducción	Modificado	T1	T2	T3	T4	Acumulado	% de Devengado Acum. Vs. Modificado
0.00	150,000.00	0.00	150,000.00	0.00	0.00	0.00	0.00	0.00	0.00

DATOS DEL INDICADOR

Nombre :	**PORCENTAJE DE INFRAESTRUCTURAS EN SALUD REHABILITADAS**
Definición :	**MIDE EL PORCENTAJE DE INFRAESTRUCTURAS EN SALUD REHABILITADAS REALIZADO CONTRA PROGRAMADO**
Método de Cálculo :	**[(NÚMERO DE INFRAESTRUCTURAS EN SALUD REHABILITADAS REALIZADO/ (NÚMERO DE INFRAESTRUCTURAS EN SALUD REHABILITADAS PROGRAMADO)]*100**

Tipo	Dimensión	Frecuencia de Medición	Unidad de Medida	Tipo de Valor	Sentido Esperado
GESTIÓN	EFICACIA	TRIMESTRAL	PORCENTAJE	ACUMULADO	ASCENDENTE

MEDIOS DE VERIFICACIÓN / FUENTE INFORMACIÓN	SUPUESTO

DATOS DE LA META

Definición de la variable Meta:	**1 - INFRAESTRUCTURAS EN SALUD REHABILITADAS**
Unidad de medida:	**26 - NÚMERO**

LÍNEA BASE DE LA META DEL INDICADOR

AÑO	2017	VALOR	1.00

AVANCE TRIMESTRAL

	1er.TRIMESTRE	2o.TRIMESTRE	3er.TRIMESTRE	4o.TRIMESTRE	TOTAL ACUMULADO
PROGRAMADA	0.00	0.00	0.00	1.00	1.00
ACTUALIZADA	0.00	0.00	0.00	1.00	1.00
ALCANZADA	0.00	0.00	0.00	0.00	0.00

PORCENTAJE ALCANZADO EN EL TRIMESTRE: 0.00 %

REPORTE DE AVANCE DE GESTION
UR 553 - RÉGIMEN ESTATAL DE PROTECCIÓN SOCIAL EN SALUD
CUARTO TRIMESTRE 2017

ALINEACIÓN PED:	**EJE:**	**DESARROLLO SOCIAL Y HUMANO**	**PROGRAMA:**	**164 - FORTALECIMIENTO A LA INFRAESTRUCTURA DE SALUD PÚBLICA**
	OBJETIVO:	**OAXACA SALUDABLE**	**FIN:**	**CONTRIBUIR A MEJORAR LAS CONDICIONES DE SALUD DE LA POBLACIÓN OAXAQUEÑA MEDIANTE INFRAESTRUCTURA ADECUADA.**
ALINEACIÓN PES:	**OBJETIVO:**	**MEJORAR LAS CONDICIONES DE SALUD DE LA POBLACIÓN OAXAQUEÑA.**	**PROPÓSITO:**	**LAS UNIDADES MÉDICAS PÚBLICAS A CARGO DEL GOBIERNO DEL ESTADO DE OAXACA CUENTAN CON INSTALACIONES Y EQUIPAMIENTO PARA REALIZAR DE MANERA EFECTIVA SU LABOR.**
	ESTRATÉGIA:	**REALIZAR ACCIONES OPORTUNAS DE LOS PROGRAMAS PREVENTIVOS DE SALUD Y LA REVISIÓN MÉDICO-CURATIVA DE CALIDAD EN LAS UNIDADES APLICATIVAS, ASÍ COMO PROVEER LOS ESPACIOS ADECUADOS PARA EL DESARROLLO DE ESTAS ACTIVIDADES.**	**COMPONENTE:**	**INFRAESTRUCTURA EN SALUD REHABILITADA**
	RESULTADO:	**LAS UNIDADES MÉDICAS PÚBLICAS A CARGO DEL GOBIERNO DEL ESTADO DE OAXACA CUENTAN CON INSTALACIONES Y EQUIPAMIENTO PARA REALIZAR DE MANERA EFECTIVA SU LABOR.**	**ACTIVIDAD:**	**REHABILITACIÓN DE INFRAESTRUCTURA EN SALUD**
OBJETIVO INSTITUCIONAL:		**CONTRIBUIR, EN EL ÁMBITO DE SUS ATRIBUCIONES, AL MEJORAMIENTO DE LA CALIDAD DE VIDA DE LA POBLACIÓN, MEDIANTE LA EJECUCIÓN DEL SISTEMA DE PROTECCIÓN SOCIAL EN SALUD EN EL ESTADO DE OAXACA Y DE AQUELLAS ACCIONES QUE COADYUVEN EN EL FORTALECIMIENTO DEL SISTEMA ESTATAL DE SALUD, A FIN DE OTORGAR A LA POBLACIÓN ACCESO OPORTUNO, EFECTIVO Y DE CALIDAD A SERVICIOS DE SALUD.**	**UE:**	**001-DIRECCIÓN GENERAL DEL REGIMEN ESTATAL DE PROTECCIÓN SOCIAL EN SALUD**

PRESUPUESTO DE LA ACTIVIDAD

Aprobado	Ampliación	Reducción	Modificado	T1	T2	T3	T4	Acumulado	% de Devengado Acum. Vs. Modificado
0.00	200,000.00	0.00	200,000.00	0.00	0.00	0.00	0.00	0.00	0.00

DATOS DEL INDICADOR

Nombre :	**PORCENTAJE DE INFRAESTRUCTURAS EN SALUD REHABILITADAS**
Definición :	**MIDE EL PORCENTAJE DE INFRAESTRUCTURAS EN SALUD REHABILITADAS REALIZADO CONTRA PROGRAMADO**
Método de Cálculo :	**[(NÚMERO DE INFRAESTRUCTURAS EN SALUD REHABILITADAS REALIZADO/ (NÚMERO DE INFRAESTRUCTURAS EN SALUD REHABILITADAS PROGRAMADO)]*100**

Tipo	Dimensión	Frecuencia de Medición	Unidad de Medida	Tipo de Valor	Sentido Esperado
GESTIÓN	EFICACIA	TRIMESTRAL	PORCENTAJE	ACUMULADO	ASCENDENTE

MEDIOS DE VERIFICACIÓN / FUENTE INFORMACIÓN	SUPUESTO

DATOS DE LA META

Definición de la variable Meta:	**1 - INFRAESTRUCTURAS EN SALUD REHABILITADAS**
Unidad de medida:	**26 - NÚMERO**

LÍNEA BASE DE LA META DEL INDICADOR

AÑO	2017	VALOR	1.00

AVANCE TRIMESTRAL

	1er.TRIMESTRE	2o.TRIMESTRE	3er.TRIMESTRE	4o.TRIMESTRE	TOTAL ACUMULADO
PROGRAMADA	0.00	0.00	0.00	1.00	1.00
ACTUALIZADA	0.00	0.00	0.00	1.00	1.00
ALCANZADA	0.00	0.00	0.00	0.00	0.00

PORCENTAJE ALCANZADO EN EL TRIMESTRE: 0.00 %

REPORTE DE AVANCE DE GESTION
UR 553 - RÉGIMEN ESTATAL DE PROTECCIÓN SOCIAL EN SALUD
CUARTO TRIMESTRE 2017

ALINEACIÓN PED:	**EJE:**	**DESARROLLO SOCIAL Y HUMANO**	**PROGRAMA:**	**164 - FORTALECIMIENTO A LA INFRAESTRUCTURA DE SALUD PÚBLICA**
	OBJETIVO:	**OAXACA SALUDABLE**	**FIN:**	**CONTRIBUIR A MEJORAR LAS CONDICIONES DE SALUD DE LA POBLACIÓN OAXAQUEÑA MEDIANTE INFRAESTRUCTURA ADECUADA.**
ALINEACIÓN PES:	**OBJETIVO:**	**MEJORAR LAS CONDICIONES DE SALUD DE LA POBLACIÓN OAXAQUEÑA.**	**PROPÓSITO:**	**LAS UNIDADES MÉDICAS PÚBLICAS A CARGO DEL GOBIERNO DEL ESTADO DE OAXACA CUENTAN CON INSTALACIONES Y EQUIPAMIENTO PARA REALIZAR DE MANERA EFECTIVA SU LABOR.**
	ESTRATÉGIA:	**REALIZAR ACCIONES OPORTUNAS DE LOS PROGRAMAS PREVENTIVOS DE SALUD Y LA REVISIÓN MÉDICO-CURATIVA DE CALIDAD EN LAS UNIDADES APLICATIVAS, ASÍ COMO PROVEER LOS ESPACIOS ADECUADOS PARA EL DESARROLLO DE ESTAS ACTIVIDADES.**	**COMPONENTE:**	**INFRAESTRUCTURA EN SALUD REHABILITADA**
	RESULTADO:	**LAS UNIDADES MÉDICAS PÚBLICAS A CARGO DEL GOBIERNO DEL ESTADO DE OAXACA CUENTAN CON INSTALACIONES Y EQUIPAMIENTO PARA REALIZAR DE MANERA EFECTIVA SU LABOR.**	**ACTIVIDAD:**	**REHABILITACIÓN DE INFRAESTRUCTURA EN SALUD**
OBJETIVO INSTITUCIONAL:		**CONTRIBUIR, EN EL ÁMBITO DE SUS ATRIBUCIONES, AL MEJORAMIENTO DE LA CALIDAD DE VIDA DE LA POBLACIÓN, MEDIANTE LA EJECUCIÓN DEL SISTEMA DE PROTECCIÓN SOCIAL EN SALUD EN EL ESTADO DE OAXACA Y DE AQUELLAS ACCIONES QUE COADYUVEN EN EL FORTALECIMIENTO DEL SISTEMA ESTATAL DE SALUD, A FIN DE OTORGAR A LA POBLACIÓN ACCESO OPORTUNO, EFECTIVO Y DE CALIDAD A SERVICIOS DE SALUD.**	**UE:**	**001-DIRECCIÓN GENERAL DEL REGIMEN ESTATAL DE PROTECCIÓN SOCIAL EN SALUD**

PRESUPUESTO DE LA ACTIVIDAD

Aprobado	Ampliación	Reducción	Modificado	T1	T2	T3	T4	Acumulado	% de Devengado Acum. Vs. Modificado
0.00	945,509.33	0.00	945,509.33	0.00	0.00	0.00	0.00	0.00	0.00

DATOS DEL INDICADOR

Nombre :	**PORCENTAJE DE INFRAESTRUCTURAS EN SALUD REHABILITADAS**
Definición :	**MIDE EL PORCENTAJE DE INFRAESTRUCTURAS EN SALUD REHABILITADAS REALIZADO CONTRA PROGRAMADO**
Método de Cálculo :	**[(NÚMERO DE INFRAESTRUCTURAS EN SALUD REHABILITADAS REALIZADO/ (NÚMERO DE INFRAESTRUCTURAS EN SALUD REHABILITADAS PROGRAMADO)]*100**

Tipo	Dimensión	Frecuencia de Medición	Unidad de Medida	Tipo de Valor	Sentido Esperado
GESTIÓN	EFICACIA	TRIMESTRAL	PORCENTAJE	ACUMULADO	ASCENDENTE

MEDIOS DE VERIFICACIÓN / FUENTE INFORMACIÓN	SUPUESTO

DATOS DE LA META

Definición de la variable Meta:	**1 - INFRAESTRUCTURAS EN SALUD REHABILITADAS**
Unidad de medida:	**26 - NÚMERO**

LÍNEA BASE DE LA META DEL INDICADOR

AÑO	2017	VALOR	1.00

AVANCE TRIMESTRAL

	1er.TRIMESTRE	2o.TRIMESTRE	3er.TRIMESTRE	4o.TRIMESTRE	TOTAL ACUMULADO
PROGRAMADA	0.00	0.00	0.00	1.00	1.00
ACTUALIZADA	0.00	0.00	0.00	1.00	1.00
ALCANZADA	0.00	0.00	0.00	0.00	0.00

PORCENTAJE ALCANZADO EN EL TRIMESTRE: 0.00 %

REPORTE DE AVANCE DE GESTION
UR 553 - RÉGIMEN ESTATAL DE PROTECCIÓN SOCIAL EN SALUD
CUARTO TRIMESTRE 2017

ALINEACIÓN PED:	**EJE:**	**DESARROLLO SOCIAL Y HUMANO**	**PROGRAMA:**	**164 - FORTALECIMIENTO A LA INFRAESTRUCTURA DE SALUD PÚBLICA**
	OBJETIVO:	**OAXACA SALUDABLE**	**FIN:**	**CONTRIBUIR A MEJORAR LAS CONDICIONES DE SALUD DE LA POBLACIÓN OAXAQUEÑA MEDIANTE INFRAESTRUCTURA ADECUADA.**
ALINEACIÓN PES:	**OBJETIVO:**	**MEJORAR LAS CONDICIONES DE SALUD DE LA POBLACIÓN OAXAQUEÑA.**	**PROPÓSITO:**	**LAS UNIDADES MÉDICAS PÚBLICAS A CARGO DEL GOBIERNO DEL ESTADO DE OAXACA CUENTAN CON INSTALACIONES Y EQUIPAMIENTO PARA REALIZAR DE MANERA EFECTIVA SU LABOR.**
	ESTRATÉGIA:	**REALIZAR ACCIONES OPORTUNAS DE LOS PROGRAMAS PREVENTIVOS DE SALUD Y LA REVISIÓN MÉDICO-CURATIVA DE CALIDAD EN LAS UNIDADES APLICATIVAS, ASÍ COMO PROVEER LOS ESPACIOS ADECUADOS PARA EL DESARROLLO DE ESTAS ACTIVIDADES.**	**COMPONENTE:**	**INFRAESTRUCTURA EN SALUD REHABILITADA**
	RESULTADO:	**LAS UNIDADES MÉDICAS PÚBLICAS A CARGO DEL GOBIERNO DEL ESTADO DE OAXACA CUENTAN CON INSTALACIONES Y EQUIPAMIENTO PARA REALIZAR DE MANERA EFECTIVA SU LABOR.**	**ACTIVIDAD:**	**REHABILITACIÓN DE INFRAESTRUCTURA EN SALUD**
OBJETIVO INSTITUCIONAL:		**CONTRIBUIR, EN EL ÁMBITO DE SUS ATRIBUCIONES, AL MEJORAMIENTO DE LA CALIDAD DE VIDA DE LA POBLACIÓN, MEDIANTE LA EJECUCIÓN DEL SISTEMA DE PROTECCIÓN SOCIAL EN SALUD EN EL ESTADO DE OAXACA Y DE AQUELLAS ACCIONES QUE COADYUVEN EN EL FORTALECIMIENTO DEL SISTEMA ESTATAL DE SALUD, A FIN DE OTORGAR A LA POBLACIÓN ACCESO OPORTUNO, EFECTIVO Y DE CALIDAD A SERVICIOS DE SALUD.**	**UE:**	**001-DIRECCIÓN GENERAL DEL REGIMEN ESTATAL DE PROTECCIÓN SOCIAL EN SALUD**

PRESUPUESTO DE LA ACTIVIDAD

Aprobado	Ampliación	Reducción	Modificado	T1	T2	T3	T4	Acumulado	% de Devengado Acum. Vs. Modificado
0.00	300,000.00	0.00	300,000.00	0.00	0.00	0.00	0.00	0.00	0.00

DATOS DEL INDICADOR

Nombre :	**PORCENTAJE DE INFRAESTRUCTURAS EN SALUD REHABILITADAS**
Definición :	**MIDE EL PORCENTAJE DE INFRAESTRUCTURAS EN SALUD REHABILITADAS REALIZADO CONTRA PROGRAMADO**
Método de Cálculo :	**[(NÚMERO DE INFRAESTRUCTURAS EN SALUD REHABILITADAS REALIZADO/ (NÚMERO DE INFRAESTRUCTURAS EN SALUD REHABILITADAS PROGRAMADO)]*100**

Tipo	Dimensión	Frecuencia de Medición	Unidad de Medida	Tipo de Valor	Sentido Esperado
GESTIÓN	EFICACIA	TRIMESTRAL	PORCENTAJE	ACUMULADO	ASCENDENTE

MEDIOS DE VERIFICACIÓN / FUENTE INFORMACIÓN	SUPUESTO

DATOS DE LA META

Definición de la variable Meta:	**1 - INFRAESTRUCTURAS EN SALUD REHABILITADAS**
Unidad de medida:	**26 - NÚMERO**

LÍNEA BASE DE LA META DEL INDICADOR

AÑO	2017	VALOR	1.00

AVANCE TRIMESTRAL

	1er.TRIMESTRE	2o.TRIMESTRE	3er.TRIMESTRE	4o.TRIMESTRE	TOTAL ACUMULADO
PROGRAMADA	0.00	0.00	0.00	1.00	1.00
ACTUALIZADA	0.00	0.00	0.00	1.00	1.00
ALCANZADA	0.00	0.00	0.00	0.00	0.00

PORCENTAJE ALCANZADO EN EL TRIMESTRE: 0.00 %

REPORTE DE AVANCE DE GESTION
UR 553 - RÉGIMEN ESTATAL DE PROTECCIÓN SOCIAL EN SALUD
CUARTO TRIMESTRE 2017

ALINEACIÓN PED:	**EJE:**	**DESARROLLO SOCIAL Y HUMANO**	**PROGRAMA:**	**164 - FORTALECIMIENTO A LA INFRAESTRUCTURA DE SALUD PÚBLICA**
	OBJETIVO:	**OAXACA SALUDABLE**	**FIN:**	**CONTRIBUIR A MEJORAR LAS CONDICIONES DE SALUD DE LA POBLACIÓN OAXAQUEÑA MEDIANTE INFRAESTRUCTURA ADECUADA.**
ALINEACIÓN PES:	**OBJETIVO:**	**MEJORAR LAS CONDICIONES DE SALUD DE LA POBLACIÓN OAXAQUEÑA.**	**PROPÓSITO:**	**LAS UNIDADES MÉDICAS PÚBLICAS A CARGO DEL GOBIERNO DEL ESTADO DE OAXACA CUENTAN CON INSTALACIONES Y EQUIPAMIENTO PARA REALIZAR DE MANERA EFECTIVA SU LABOR.**
	ESTRATÉGIA:	**REALIZAR ACCIONES OPORTUNAS DE LOS PROGRAMAS PREVENTIVOS DE SALUD Y LA REVISIÓN MÉDICO-CURATIVA DE CALIDAD EN LAS UNIDADES APLICATIVAS, ASÍ COMO PROVEER LOS ESPACIOS ADECUADOS PARA EL DESARROLLO DE ESTAS ACTIVIDADES.**	**COMPONENTE:**	**INFRAESTRUCTURA EN SALUD REHABILITADA**
	RESULTADO:	**LAS UNIDADES MÉDICAS PÚBLICAS A CARGO DEL GOBIERNO DEL ESTADO DE OAXACA CUENTAN CON INSTALACIONES Y EQUIPAMIENTO PARA REALIZAR DE MANERA EFECTIVA SU LABOR.**	**ACTIVIDAD:**	**REHABILITACIÓN DE INFRAESTRUCTURA EN SALUD**
OBJETIVO INSTITUCIONAL:		**CONTRIBUIR, EN EL ÁMBITO DE SUS ATRIBUCIONES, AL MEJORAMIENTO DE LA CALIDAD DE VIDA DE LA POBLACIÓN, MEDIANTE LA EJECUCIÓN DEL SISTEMA DE PROTECCIÓN SOCIAL EN SALUD EN EL ESTADO DE OAXACA Y DE AQUELLAS ACCIONES QUE COADYUVEN EN EL FORTALECIMIENTO DEL SISTEMA ESTATAL DE SALUD, A FIN DE OTORGAR A LA POBLACIÓN ACCESO OPORTUNO, EFECTIVO Y DE CALIDAD A SERVICIOS DE SALUD.**	**UE:**	**001-DIRECCIÓN GENERAL DEL REGIMEN ESTATAL DE PROTECCIÓN SOCIAL EN SALUD**

PRESUPUESTO DE LA ACTIVIDAD

Aprobado	Ampliación	Reducción	Modificado	T1	T2	T3	T4	Acumulado	% de Devengado Acum. Vs. Modificado
0.00	550,000.00	0.00	550,000.00	0.00	0.00	0.00	0.00	0.00	0.00

DATOS DEL INDICADOR

Nombre :	**PORCENTAJE DE INFRAESTRUCTURAS EN SALUD REHABILITADAS**
Definición :	**MIDE EL PORCENTAJE DE INFRAESTRUCTURAS EN SALUD REHABILITADAS REALIZADO CONTRA PROGRAMADO**
Método de Cálculo :	**[(NÚMERO DE INFRAESTRUCTURAS EN SALUD REHABILITADAS REALIZADO/ (NÚMERO DE INFRAESTRUCTURAS EN SALUD REHABILITADAS PROGRAMADO)]*100**

Tipo	Dimensión	Frecuencia de Medición	Unidad de Medida	Tipo de Valor	Sentido Esperado
GESTIÓN	EFICACIA	TRIMESTRAL	PORCENTAJE	ACUMULADO	ASCENDENTE

MEDIOS DE VERIFICACIÓN / FUENTE INFORMACIÓN	SUPUESTO

DATOS DE LA META

Definición de la variable Meta:	**1 - INFRAESTRUCTURAS EN SALUD REHABILITADAS**
Unidad de medida:	**26 - NÚMERO**

LÍNEA BASE DE LA META DEL INDICADOR

AÑO	2017	VALOR	1.00

AVANCE TRIMESTRAL

	1er.TRIMESTRE	2o.TRIMESTRE	3er.TRIMESTRE	4o.TRIMESTRE	TOTAL ACUMULADO
PROGRAMADA	0.00	0.00	0.00	1.00	1.00
ACTUALIZADA	0.00	0.00	0.00	1.00	1.00
ALCANZADA	0.00	0.00	0.00	0.00	0.00

PORCENTAJE ALCANZADO EN EL TRIMESTRE: 0.00 %

REPORTE DE AVANCE DE GESTION
UR 553 - RÉGIMEN ESTATAL DE PROTECCIÓN SOCIAL EN SALUD
CUARTO TRIMESTRE 2017

ALINEACIÓN PED:	**EJE:**	**DESARROLLO SOCIAL Y HUMANO**	**PROGRAMA:**	**164 - FORTALECIMIENTO A LA INFRAESTRUCTURA DE SALUD PÚBLICA**
	OBJETIVO:	**OAXACA SALUDABLE**	**FIN:**	**CONTRIBUIR A MEJORAR LAS CONDICIONES DE SALUD DE LA POBLACIÓN OAXAQUEÑA MEDIANTE INFRAESTRUCTURA ADECUADA.**
ALINEACIÓN PES:	**OBJETIVO:**	**MEJORAR LAS CONDICIONES DE SALUD DE LA POBLACIÓN OAXAQUEÑA.**	**PROPÓSITO:**	**LAS UNIDADES MÉDICAS PÚBLICAS A CARGO DEL GOBIERNO DEL ESTADO DE OAXACA CUENTAN CON INSTALACIONES Y EQUIPAMIENTO PARA REALIZAR DE MANERA EFECTIVA SU LABOR.**
	ESTRATÉGIA:	**REALIZAR ACCIONES OPORTUNAS DE LOS PROGRAMAS PREVENTIVOS DE SALUD Y LA REVISIÓN MÉDICO-CURATIVA DE CALIDAD EN LAS UNIDADES APLICATIVAS, ASÍ COMO PROVEER LOS ESPACIOS ADECUADOS PARA EL DESARROLLO DE ESTAS ACTIVIDADES.**	**COMPONENTE:**	**INFRAESTRUCTURA EN SALUD REHABILITADA**
	RESULTADO:	**LAS UNIDADES MÉDICAS PÚBLICAS A CARGO DEL GOBIERNO DEL ESTADO DE OAXACA CUENTAN CON INSTALACIONES Y EQUIPAMIENTO PARA REALIZAR DE MANERA EFECTIVA SU LABOR.**	**ACTIVIDAD:**	**REHABILITACIÓN DE INFRAESTRUCTURA EN SALUD**
OBJETIVO INSTITUCIONAL:		**CONTRIBUIR, EN EL ÁMBITO DE SUS ATRIBUCIONES, AL MEJORAMIENTO DE LA CALIDAD DE VIDA DE LA POBLACIÓN, MEDIANTE LA EJECUCIÓN DEL SISTEMA DE PROTECCIÓN SOCIAL EN SALUD EN EL ESTADO DE OAXACA Y DE AQUELLAS ACCIONES QUE COADYUVEN EN EL FORTALECIMIENTO DEL SISTEMA ESTATAL DE SALUD, A FIN DE OTORGAR A LA POBLACIÓN ACCESO OPORTUNO, EFECTIVO Y DE CALIDAD A SERVICIOS DE SALUD.**	**UE:**	**001-DIRECCIÓN GENERAL DEL REGIMEN ESTATAL DE PROTECCIÓN SOCIAL EN SALUD**

PRESUPUESTO DE LA ACTIVIDAD

Aprobado	Ampliación	Reducción	Modificado	T1	T2	T3	T4	Acumulado	% de Devengado Acum. Vs. Modificado
0.00	150,000.00	0.00	150,000.00	0.00	0.00	0.00	0.00	0.00	0.00

DATOS DEL INDICADOR

Nombre :	**PORCENTAJE DE INFRAESTRUCTURAS EN SALUD REHABILITADAS**
Definición :	**MIDE EL PORCENTAJE DE INFRAESTRUCTURAS EN SALUD REHABILITADAS REALIZADO CONTRA PROGRAMADO**
Método de Cálculo :	**[(NÚMERO DE INFRAESTRUCTURAS EN SALUD REHABILITADAS REALIZADO/ (NÚMERO DE INFRAESTRUCTURAS EN SALUD REHABILITADAS PROGRAMADO)]*100**

Tipo	Dimensión	Frecuencia de Medición	Unidad de Medida	Tipo de Valor	Sentido Esperado
GESTIÓN	EFICACIA	TRIMESTRAL	PORCENTAJE	ACUMULADO	ASCENDENTE

MEDIOS DE VERIFICACIÓN / FUENTE INFORMACIÓN	SUPUESTO

DATOS DE LA META

Definición de la variable Meta:	**1 - INFRAESTRUCTURAS EN SALUD REHABILITADAS**
Unidad de medida:	**26 - NÚMERO**

LÍNEA BASE DE LA META DEL INDICADOR

AÑO	2017	VALOR	1.00

AVANCE TRIMESTRAL

	1er.TRIMESTRE	2o.TRIMESTRE	3er.TRIMESTRE	4o.TRIMESTRE	TOTAL ACUMULADO
PROGRAMADA	0.00	0.00	0.00	1.00	1.00
ACTUALIZADA	0.00	0.00	0.00	1.00	1.00
ALCANZADA	0.00	0.00	0.00	0.00	0.00

PORCENTAJE ALCANZADO EN EL TRIMESTRE: 0.00 %

REPORTE DE AVANCE DE GESTION
UR 553 - RÉGIMEN ESTATAL DE PROTECCIÓN SOCIAL EN SALUD
CUARTO TRIMESTRE 2017

ALINEACIÓN PED:	**EJE:**	**DESARROLLO SOCIAL Y HUMANO**	**PROGRAMA:**	**164 - FORTALECIMIENTO A LA INFRAESTRUCTURA DE SALUD PÚBLICA**
	OBJETIVO:	**OAXACA SALUDABLE**	**FIN:**	**CONTRIBUIR A MEJORAR LAS CONDICIONES DE SALUD DE LA POBLACIÓN OAXAQUEÑA MEDIANTE INFRAESTRUCTURA ADECUADA.**
ALINEACIÓN PES:	**OBJETIVO:**	**MEJORAR LAS CONDICIONES DE SALUD DE LA POBLACIÓN OAXAQUEÑA.**	**PROPÓSITO:**	**LAS UNIDADES MÉDICAS PÚBLICAS A CARGO DEL GOBIERNO DEL ESTADO DE OAXACA CUENTAN CON INSTALACIONES Y EQUIPAMIENTO PARA REALIZAR DE MANERA EFECTIVA SU LABOR.**
	ESTRATÉGIA:	**REALIZAR ACCIONES OPORTUNAS DE LOS PROGRAMAS PREVENTIVOS DE SALUD Y LA REVISIÓN MÉDICO-CURATIVA DE CALIDAD EN LAS UNIDADES APLICATIVAS, ASÍ COMO PROVEER LOS ESPACIOS ADECUADOS PARA EL DESARROLLO DE ESTAS ACTIVIDADES.**	**COMPONENTE:**	**INFRAESTRUCTURA EN SALUD REHABILITADA**
	RESULTADO:	**LAS UNIDADES MÉDICAS PÚBLICAS A CARGO DEL GOBIERNO DEL ESTADO DE OAXACA CUENTAN CON INSTALACIONES Y EQUIPAMIENTO PARA REALIZAR DE MANERA EFECTIVA SU LABOR.**	**ACTIVIDAD:**	**REHABILITACIÓN DE INFRAESTRUCTURA EN SALUD**
OBJETIVO INSTITUCIONAL:		**CONTRIBUIR, EN EL ÁMBITO DE SUS ATRIBUCIONES, AL MEJORAMIENTO DE LA CALIDAD DE VIDA DE LA POBLACIÓN, MEDIANTE LA EJECUCIÓN DEL SISTEMA DE PROTECCIÓN SOCIAL EN SALUD EN EL ESTADO DE OAXACA Y DE AQUELLAS ACCIONES QUE COADYUVEN EN EL FORTALECIMIENTO DEL SISTEMA ESTATAL DE SALUD, A FIN DE OTORGAR A LA POBLACIÓN ACCESO OPORTUNO, EFECTIVO Y DE CALIDAD A SERVICIOS DE SALUD.**	**UE:**	**001-DIRECCIÓN GENERAL DEL REGIMEN ESTATAL DE PROTECCIÓN SOCIAL EN SALUD**

PRESUPUESTO DE LA ACTIVIDAD

Aprobado	Ampliación	Reducción	Modificado	T1	T2	T3	T4	Acumulado	% de Devengado Acum. Vs. Modificado
0.00	150,000.00	0.00	150,000.00	0.00	0.00	0.00	0.00	0.00	0.00

DATOS DEL INDICADOR

Nombre :	**PORCENTAJE DE INFRAESTRUCTURAS EN SALUD REHABILITADAS**
Definición :	**MIDE EL PORCENTAJE DE INFRAESTRUCTURAS EN SALUD REHABILITADAS REALIZADO CONTRA PROGRAMADO**
Método de Cálculo :	**[(NÚMERO DE INFRAESTRUCTURAS EN SALUD REHABILITADAS REALIZADO/ (NÚMERO DE INFRAESTRUCTURAS EN SALUD REHABILITADAS PROGRAMADO)]*100**

Tipo	Dimensión	Frecuencia de Medición	Unidad de Medida	Tipo de Valor	Sentido Esperado
GESTIÓN	EFICACIA	TRIMESTRAL	PORCENTAJE	ACUMULADO	ASCENDENTE

MEDIOS DE VERIFICACIÓN / FUENTE INFORMACIÓN	SUPUESTO

DATOS DE LA META

Definición de la variable Meta:	**1 - INFRAESTRUCTURAS EN SALUD REHABILITADAS**
Unidad de medida:	**26 - NÚMERO**

LÍNEA BASE DE LA META DEL INDICADOR

AÑO	2017	VALOR	1.00

AVANCE TRIMESTRAL

	1er.TRIMESTRE	2o.TRIMESTRE	3er.TRIMESTRE	4o.TRIMESTRE	TOTAL ACUMULADO
PROGRAMADA	0.00	0.00	0.00	1.00	1.00
ACTUALIZADA	0.00	0.00	0.00	1.00	1.00
ALCANZADA	0.00	0.00	0.00	1.00	1.00

PORCENTAJE ALCANZADO EN EL TRIMESTRE: 100.00 %

REPORTE DE AVANCE DE GESTION
UR 553 - RÉGIMEN ESTATAL DE PROTECCIÓN SOCIAL EN SALUD
CUARTO TRIMESTRE 2017

ALINEACIÓN PED:	**EJE:**	**DESARROLLO SOCIAL Y HUMANO**	**PROGRAMA:**	**164 - FORTALECIMIENTO A LA INFRAESTRUCTURA DE SALUD PÚBLICA**
	OBJETIVO:	**OAXACA SALUDABLE**	**FIN:**	**CONTRIBUIR A MEJORAR LAS CONDICIONES DE SALUD DE LA POBLACIÓN OAXAQUEÑA MEDIANTE INFRAESTRUCTURA ADECUADA.**
ALINEACIÓN PES:	**OBJETIVO:**	**MEJORAR LAS CONDICIONES DE SALUD DE LA POBLACIÓN OAXAQUEÑA.**	**PROPÓSITO:**	**LAS UNIDADES MÉDICAS PÚBLICAS A CARGO DEL GOBIERNO DEL ESTADO DE OAXACA CUENTAN CON INSTALACIONES Y EQUIPAMIENTO PARA REALIZAR DE MANERA EFECTIVA SU LABOR.**
	ESTRATÉGIA:	**REALIZAR ACCIONES OPORTUNAS DE LOS PROGRAMAS PREVENTIVOS DE SALUD Y LA REVISIÓN MÉDICO-CURATIVA DE CALIDAD EN LAS UNIDADES APLICATIVAS, ASÍ COMO PROVEER LOS ESPACIOS ADECUADOS PARA EL DESARROLLO DE ESTAS ACTIVIDADES.**	**COMPONENTE:**	**INFRAESTRUCTURA EN SALUD REHABILITADA**
	RESULTADO:	**LAS UNIDADES MÉDICAS PÚBLICAS A CARGO DEL GOBIERNO DEL ESTADO DE OAXACA CUENTAN CON INSTALACIONES Y EQUIPAMIENTO PARA REALIZAR DE MANERA EFECTIVA SU LABOR.**	**ACTIVIDAD:**	**REHABILITACIÓN DE INFRAESTRUCTURA EN SALUD**
OBJETIVO INSTITUCIONAL:		**CONTRIBUIR, EN EL ÁMBITO DE SUS ATRIBUCIONES, AL MEJORAMIENTO DE LA CALIDAD DE VIDA DE LA POBLACIÓN, MEDIANTE LA EJECUCIÓN DEL SISTEMA DE PROTECCIÓN SOCIAL EN SALUD EN EL ESTADO DE OAXACA Y DE AQUELLAS ACCIONES QUE COADYUVEN EN EL FORTALECIMIENTO DEL SISTEMA ESTATAL DE SALUD, A FIN DE OTORGAR A LA POBLACIÓN ACCESO OPORTUNO, EFECTIVO Y DE CALIDAD A SERVICIOS DE SALUD.**	**UE:**	**001-DIRECCIÓN GENERAL DEL REGIMEN ESTATAL DE PROTECCIÓN SOCIAL EN SALUD**

PRESUPUESTO DE LA ACTIVIDAD

Aprobado	Ampliación	Reducción	Modificado	T1	T2	T3	T4	Acumulado	% de Devengado Acum. Vs. Modificado
0.00	2,284,000.00	0.00	2,284,000.00	0.00	0.00	0.00	0.00	0.00	0.00

DATOS DEL INDICADOR

Nombre :	**PORCENTAJE DE INFRAESTRUCTURAS EN SALUD REHABILITADAS**
Definición :	**MIDE EL PORCENTAJE DE INFRAESTRUCTURAS EN SALUD REHABILITADAS REALIZADO CONTRA PROGRAMADO**
Método de Cálculo :	**[(NÚMERO DE INFRAESTRUCTURAS EN SALUD REHABILITADAS REALIZADO/ (NÚMERO DE INFRAESTRUCTURAS EN SALUD REHABILITADAS PROGRAMADO)]*100**

Tipo	Dimensión	Frecuencia de Medición	Unidad de Medida	Tipo de Valor	Sentido Esperado
GESTIÓN	EFICACIA	TRIMESTRAL	PORCENTAJE	ACUMULADO	ASCENDENTE

MEDIOS DE VERIFICACIÓN / FUENTE INFORMACIÓN	SUPUESTO

DATOS DE LA META

Definición de la variable Meta:	**1 - INFRAESTRUCTURAS EN SALUD REHABILITADAS**
Unidad de medida:	**26 - NÚMERO**

LÍNEA BASE DE LA META DEL INDICADOR

AÑO	2017	VALOR	1.00

AVANCE TRIMESTRAL

	1er.TRIMESTRE	2o.TRIMESTRE	3er.TRIMESTRE	4o.TRIMESTRE	TOTAL ACUMULADO
PROGRAMADA	0.00	0.00	0.00	1.00	1.00
ACTUALIZADA	0.00	0.00	0.00	1.00	1.00
ALCANZADA	0.00	0.00	0.00	0.00	0.00

PORCENTAJE ALCANZADO EN EL TRIMESTRE: 0.00 %

REPORTE DE AVANCE DE GESTION
UR 553 - RÉGIMEN ESTATAL DE PROTECCIÓN SOCIAL EN SALUD
CUARTO TRIMESTRE 2017

ALINEACIÓN PED:	**EJE:**	**DESARROLLO SOCIAL Y HUMANO**	**PROGRAMA:**	**164 - FORTALECIMIENTO A LA INFRAESTRUCTURA DE SALUD PÚBLICA**
	OBJETIVO:	**OAXACA SALUDABLE**	**FIN:**	**CONTRIBUIR A MEJORAR LAS CONDICIONES DE SALUD DE LA POBLACIÓN OAXAQUEÑA MEDIANTE INFRAESTRUCTURA ADECUADA.**
ALINEACIÓN PES:	**OBJETIVO:**	**MEJORAR LAS CONDICIONES DE SALUD DE LA POBLACIÓN OAXAQUEÑA.**	**PROPÓSITO:**	**LAS UNIDADES MÉDICAS PÚBLICAS A CARGO DEL GOBIERNO DEL ESTADO DE OAXACA CUENTAN CON INSTALACIONES Y EQUIPAMIENTO PARA REALIZAR DE MANERA EFECTIVA SU LABOR.**
	ESTRATÉGIA:	**REALIZAR ACCIONES OPORTUNAS DE LOS PROGRAMAS PREVENTIVOS DE SALUD Y LA REVISIÓN MÉDICO-CURATIVA DE CALIDAD EN LAS UNIDADES APLICATIVAS, ASÍ COMO PROVEER LOS ESPACIOS ADECUADOS PARA EL DESARROLLO DE ESTAS ACTIVIDADES.**	**COMPONENTE:**	**INFRAESTRUCTURA EN SALUD REHABILITADA**
	RESULTADO:	**LAS UNIDADES MÉDICAS PÚBLICAS A CARGO DEL GOBIERNO DEL ESTADO DE OAXACA CUENTAN CON INSTALACIONES Y EQUIPAMIENTO PARA REALIZAR DE MANERA EFECTIVA SU LABOR.**	**ACTIVIDAD:**	**REHABILITACIÓN DE INFRAESTRUCTURA EN SALUD**
OBJETIVO INSTITUCIONAL:		**CONTRIBUIR, EN EL ÁMBITO DE SUS ATRIBUCIONES, AL MEJORAMIENTO DE LA CALIDAD DE VIDA DE LA POBLACIÓN, MEDIANTE LA EJECUCIÓN DEL SISTEMA DE PROTECCIÓN SOCIAL EN SALUD EN EL ESTADO DE OAXACA Y DE AQUELLAS ACCIONES QUE COADYUVEN EN EL FORTALECIMIENTO DEL SISTEMA ESTATAL DE SALUD, A FIN DE OTORGAR A LA POBLACIÓN ACCESO OPORTUNO, EFECTIVO Y DE CALIDAD A SERVICIOS DE SALUD.**	**UE:**	**001-DIRECCIÓN GENERAL DEL REGIMEN ESTATAL DE PROTECCIÓN SOCIAL EN SALUD**

PRESUPUESTO DE LA ACTIVIDAD

Aprobado	Ampliación	Reducción	Modificado	T1	T2	T3	T4	Acumulado	% de Devengado Acum. Vs. Modificado
0.00	200,000.00	0.00	200,000.00	0.00	0.00	0.00	0.00	0.00	0.00

DATOS DEL INDICADOR

Nombre :	**PORCENTAJE DE INFRAESTRUCTURAS EN SALUD REHABILITADAS**
Definición :	**MIDE EL PORCENTAJE DE INFRAESTRUCTURAS EN SALUD REHABILITADAS REALIZADO CONTRA PROGRAMADO**
Método de Cálculo :	**[(NÚMERO DE INFRAESTRUCTURAS EN SALUD REHABILITADAS REALIZADO/ (NÚMERO DE INFRAESTRUCTURAS EN SALUD REHABILITADAS PROGRAMADO)]*100**

Tipo	Dimensión	Frecuencia de Medición	Unidad de Medida	Tipo de Valor	Sentido Esperado
GESTIÓN	EFICACIA	TRIMESTRAL	PORCENTAJE	ACUMULADO	ASCENDENTE

MEDIOS DE VERIFICACIÓN / FUENTE INFORMACIÓN	SUPUESTO

DATOS DE LA META

Definición de la variable Meta:	**1 - INFRAESTRUCTURAS EN SALUD REHABILITADAS**
Unidad de medida:	**26 - NÚMERO**

LÍNEA BASE DE LA META DEL INDICADOR

AÑO	2017	VALOR	1.00

AVANCE TRIMESTRAL

	1er.TRIMESTRE	2o.TRIMESTRE	3er.TRIMESTRE	4o.TRIMESTRE	TOTAL ACUMULADO
PROGRAMADA	0.00	0.00	0.00	1.00	1.00
ACTUALIZADA	0.00	0.00	0.00	1.00	1.00
ALCANZADA	0.00	0.00	0.00	0.00	0.00

PORCENTAJE ALCANZADO EN EL TRIMESTRE: 0.00 %

REPORTE DE AVANCE DE GESTION
UR 553 - RÉGIMEN ESTATAL DE PROTECCIÓN SOCIAL EN SALUD
CUARTO TRIMESTRE 2017

ALINEACIÓN PED:	**EJE:**	**DESARROLLO SOCIAL Y HUMANO**	**PROGRAMA:**	**164 - FORTALECIMIENTO A LA INFRAESTRUCTURA DE SALUD PÚBLICA**
	OBJETIVO:	**OAXACA SALUDABLE**	**FIN:**	**CONTRIBUIR A MEJORAR LAS CONDICIONES DE SALUD DE LA POBLACIÓN OAXAQUEÑA MEDIANTE INFRAESTRUCTURA ADECUADA.**
ALINEACIÓN PES:	**OBJETIVO:**	**MEJORAR LAS CONDICIONES DE SALUD DE LA POBLACIÓN OAXAQUEÑA.**	**PROPÓSITO:**	**LAS UNIDADES MÉDICAS PÚBLICAS A CARGO DEL GOBIERNO DEL ESTADO DE OAXACA CUENTAN CON INSTALACIONES Y EQUIPAMIENTO PARA REALIZAR DE MANERA EFECTIVA SU LABOR.**
	ESTRATÉGIA:	**REALIZAR ACCIONES OPORTUNAS DE LOS PROGRAMAS PREVENTIVOS DE SALUD Y LA REVISIÓN MÉDICO-CURATIVA DE CALIDAD EN LAS UNIDADES APLICATIVAS, ASÍ COMO PROVEER LOS ESPACIOS ADECUADOS PARA EL DESARROLLO DE ESTAS ACTIVIDADES.**	**COMPONENTE:**	**INFRAESTRUCTURA EN SALUD REHABILITADA**
	RESULTADO:	**LAS UNIDADES MÉDICAS PÚBLICAS A CARGO DEL GOBIERNO DEL ESTADO DE OAXACA CUENTAN CON INSTALACIONES Y EQUIPAMIENTO PARA REALIZAR DE MANERA EFECTIVA SU LABOR.**	**ACTIVIDAD:**	**REHABILITACIÓN DE INFRAESTRUCTURA EN SALUD**
OBJETIVO INSTITUCIONAL:		**CONTRIBUIR, EN EL ÁMBITO DE SUS ATRIBUCIONES, AL MEJORAMIENTO DE LA CALIDAD DE VIDA DE LA POBLACIÓN, MEDIANTE LA EJECUCIÓN DEL SISTEMA DE PROTECCIÓN SOCIAL EN SALUD EN EL ESTADO DE OAXACA Y DE AQUELLAS ACCIONES QUE COADYUVEN EN EL FORTALECIMIENTO DEL SISTEMA ESTATAL DE SALUD, A FIN DE OTORGAR A LA POBLACIÓN ACCESO OPORTUNO, EFECTIVO Y DE CALIDAD A SERVICIOS DE SALUD.**	**UE:**	**001-DIRECCIÓN GENERAL DEL REGIMEN ESTATAL DE PROTECCIÓN SOCIAL EN SALUD**

PRESUPUESTO DE LA ACTIVIDAD

Aprobado	Ampliación	Reducción	Modificado	T1	T2	T3	T4	Acumulado	% de Devengado Acum. Vs. Modificado
0.00	150,000.00	0.00	150,000.00	0.00	0.00	0.00	0.00	0.00	0.00

DATOS DEL INDICADOR

Nombre :	**PORCENTAJE DE INFRAESTRUCTURAS EN SALUD REHABILITADAS**
Definición :	**MIDE EL PORCENTAJE DE INFRAESTRUCTURAS EN SALUD REHABILITADAS REALIZADO CONTRA PROGRAMADO**
Método de Cálculo :	**[(NÚMERO DE INFRAESTRUCTURAS EN SALUD REHABILITADAS REALIZADO/ (NÚMERO DE INFRAESTRUCTURAS EN SALUD REHABILITADAS PROGRAMADO)]*100**

Tipo	Dimensión	Frecuencia de Medición	Unidad de Medida	Tipo de Valor	Sentido Esperado
GESTIÓN	EFICACIA	TRIMESTRAL	PORCENTAJE	ACUMULADO	ASCENDENTE

MEDIOS DE VERIFICACIÓN / FUENTE INFORMACIÓN	SUPUESTO

DATOS DE LA META

Definición de la variable Meta:	**1 - INFRAESTRUCTURAS EN SALUD REHABILITADAS**
Unidad de medida:	**26 - NÚMERO**

LÍNEA BASE DE LA META DEL INDICADOR

AÑO	2017	VALOR	1.00

AVANCE TRIMESTRAL

	1er.TRIMESTRE	2o.TRIMESTRE	3er.TRIMESTRE	4o.TRIMESTRE	TOTAL ACUMULADO
PROGRAMADA	0.00	0.00	0.00	1.00	1.00
ACTUALIZADA	0.00	0.00	0.00	1.00	1.00
ALCANZADA	0.00	0.00	0.00	0.00	0.00

PORCENTAJE ALCANZADO EN EL TRIMESTRE: 0.00 %

REPORTE DE AVANCE DE GESTION
UR 553 - RÉGIMEN ESTATAL DE PROTECCIÓN SOCIAL EN SALUD
CUARTO TRIMESTRE 2017

ALINEACIÓN PED:	**EJE:**	**DESARROLLO SOCIAL Y HUMANO**	**PROGRAMA:**	**164 - FORTALECIMIENTO A LA INFRAESTRUCTURA DE SALUD PÚBLICA**
	OBJETIVO:	**OAXACA SALUDABLE**	**FIN:**	**CONTRIBUIR A MEJORAR LAS CONDICIONES DE SALUD DE LA POBLACIÓN OAXAQUEÑA MEDIANTE INFRAESTRUCTURA ADECUADA.**
ALINEACIÓN PES:	**OBJETIVO:**	**MEJORAR LAS CONDICIONES DE SALUD DE LA POBLACIÓN OAXAQUEÑA.**	**PROPÓSITO:**	**LAS UNIDADES MÉDICAS PÚBLICAS A CARGO DEL GOBIERNO DEL ESTADO DE OAXACA CUENTAN CON INSTALACIONES Y EQUIPAMIENTO PARA REALIZAR DE MANERA EFECTIVA SU LABOR.**
	ESTRATÉGIA:	**REALIZAR ACCIONES OPORTUNAS DE LOS PROGRAMAS PREVENTIVOS DE SALUD Y LA REVISIÓN MÉDICO-CURATIVA DE CALIDAD EN LAS UNIDADES APLICATIVAS, ASÍ COMO PROVEER LOS ESPACIOS ADECUADOS PARA EL DESARROLLO DE ESTAS ACTIVIDADES.**	**COMPONENTE:**	**INFRAESTRUCTURA EN SALUD REHABILITADA**
	RESULTADO:	**LAS UNIDADES MÉDICAS PÚBLICAS A CARGO DEL GOBIERNO DEL ESTADO DE OAXACA CUENTAN CON INSTALACIONES Y EQUIPAMIENTO PARA REALIZAR DE MANERA EFECTIVA SU LABOR.**	**ACTIVIDAD:**	**REHABILITACIÓN DE INFRAESTRUCTURA EN SALUD**
OBJETIVO INSTITUCIONAL:		**CONTRIBUIR, EN EL ÁMBITO DE SUS ATRIBUCIONES, AL MEJORAMIENTO DE LA CALIDAD DE VIDA DE LA POBLACIÓN, MEDIANTE LA EJECUCIÓN DEL SISTEMA DE PROTECCIÓN SOCIAL EN SALUD EN EL ESTADO DE OAXACA Y DE AQUELLAS ACCIONES QUE COADYUVEN EN EL FORTALECIMIENTO DEL SISTEMA ESTATAL DE SALUD, A FIN DE OTORGAR A LA POBLACIÓN ACCESO OPORTUNO, EFECTIVO Y DE CALIDAD A SERVICIOS DE SALUD.**	**UE:**	**001-DIRECCIÓN GENERAL DEL REGIMEN ESTATAL DE PROTECCIÓN SOCIAL EN SALUD**

PRESUPUESTO DE LA ACTIVIDAD

Aprobado	Ampliación	Reducción	Modificado	T1	T2	T3	T4	Acumulado	% de Devengado Acum. Vs. Modificado
0.00	200,000.00	0.00	200,000.00	0.00	0.00	0.00	0.00	0.00	0.00

DATOS DEL INDICADOR

Nombre :	**PORCENTAJE DE INFRAESTRUCTURAS EN SALUD REHABILITADAS**
Definición :	**MIDE EL PORCENTAJE DE INFRAESTRUCTURAS EN SALUD REHABILITADAS REALIZADO CONTRA PROGRAMADO**
Método de Cálculo :	**[(NÚMERO DE INFRAESTRUCTURAS EN SALUD REHABILITADAS REALIZADO/ (NÚMERO DE INFRAESTRUCTURAS EN SALUD REHABILITADAS PROGRAMADO)]*100**

Tipo	Dimensión	Frecuencia de Medición	Unidad de Medida	Tipo de Valor	Sentido Esperado
GESTIÓN	EFICACIA	TRIMESTRAL	PORCENTAJE	ACUMULADO	ASCENDENTE

MEDIOS DE VERIFICACIÓN / FUENTE INFORMACIÓN	SUPUESTO

DATOS DE LA META

Definición de la variable Meta:	**1 - INFRAESTRUCTURAS EN SALUD REHABILITADAS**
Unidad de medida:	**26 - NÚMERO**

LÍNEA BASE DE LA META DEL INDICADOR

AÑO	2017	VALOR	1.00

AVANCE TRIMESTRAL

	1er.TRIMESTRE	2o.TRIMESTRE	3er.TRIMESTRE	4o.TRIMESTRE	TOTAL ACUMULADO
PROGRAMADA	0.00	0.00	0.00	1.00	1.00
ACTUALIZADA	0.00	0.00	0.00	1.00	1.00
ALCANZADA	0.00	0.00	0.00	0.00	0.00

PORCENTAJE ALCANZADO EN EL TRIMESTRE: 0.00 %

REPORTE DE AVANCE DE GESTION
UR 553 - RÉGIMEN ESTATAL DE PROTECCIÓN SOCIAL EN SALUD
CUARTO TRIMESTRE 2017

ALINEACIÓN PED:	**EJE:**	**DESARROLLO SOCIAL Y HUMANO**	**PROGRAMA:**	**164 - FORTALECIMIENTO A LA INFRAESTRUCTURA DE SALUD PÚBLICA**
	OBJETIVO:	**OAXACA SALUDABLE**	**FIN:**	**CONTRIBUIR A MEJORAR LAS CONDICIONES DE SALUD DE LA POBLACIÓN OAXAQUEÑA MEDIANTE INFRAESTRUCTURA ADECUADA.**
ALINEACIÓN PES:	**OBJETIVO:**	**MEJORAR LAS CONDICIONES DE SALUD DE LA POBLACIÓN OAXAQUEÑA.**	**PROPÓSITO:**	**LAS UNIDADES MÉDICAS PÚBLICAS A CARGO DEL GOBIERNO DEL ESTADO DE OAXACA CUENTAN CON INSTALACIONES Y EQUIPAMIENTO PARA REALIZAR DE MANERA EFECTIVA SU LABOR.**
	ESTRATÉGIA:	**REALIZAR ACCIONES OPORTUNAS DE LOS PROGRAMAS PREVENTIVOS DE SALUD Y LA REVISIÓN MÉDICO-CURATIVA DE CALIDAD EN LAS UNIDADES APLICATIVAS, ASÍ COMO PROVEER LOS ESPACIOS ADECUADOS PARA EL DESARROLLO DE ESTAS ACTIVIDADES.**	**COMPONENTE:**	**INFRAESTRUCTURA EN SALUD REHABILITADA**
	RESULTADO:	**LAS UNIDADES MÉDICAS PÚBLICAS A CARGO DEL GOBIERNO DEL ESTADO DE OAXACA CUENTAN CON INSTALACIONES Y EQUIPAMIENTO PARA REALIZAR DE MANERA EFECTIVA SU LABOR.**	**ACTIVIDAD:**	**REHABILITACIÓN DE INFRAESTRUCTURA EN SALUD**
OBJETIVO INSTITUCIONAL:		**CONTRIBUIR, EN EL ÁMBITO DE SUS ATRIBUCIONES, AL MEJORAMIENTO DE LA CALIDAD DE VIDA DE LA POBLACIÓN, MEDIANTE LA EJECUCIÓN DEL SISTEMA DE PROTECCIÓN SOCIAL EN SALUD EN EL ESTADO DE OAXACA Y DE AQUELLAS ACCIONES QUE COADYUVEN EN EL FORTALECIMIENTO DEL SISTEMA ESTATAL DE SALUD, A FIN DE OTORGAR A LA POBLACIÓN ACCESO OPORTUNO, EFECTIVO Y DE CALIDAD A SERVICIOS DE SALUD.**	**UE:**	**001-DIRECCIÓN GENERAL DEL REGIMEN ESTATAL DE PROTECCIÓN SOCIAL EN SALUD**

PRESUPUESTO DE LA ACTIVIDAD

Aprobado	Ampliación	Reducción	Modificado	T1	T2	T3	T4	Acumulado	% de Devengado Acum. Vs. Modificado
0.00	150,000.00	0.00	150,000.00	0.00	0.00	0.00	0.00	0.00	0.00

DATOS DEL INDICADOR

Nombre :	**PORCENTAJE DE INFRAESTRUCTURAS EN SALUD REHABILITADAS**
Definición :	**MIDE EL PORCENTAJE DE INFRAESTRUCTURAS EN SALUD REHABILITADAS REALIZADO CONTRA PROGRAMADO**
Método de Cálculo :	**[(NÚMERO DE INFRAESTRUCTURAS EN SALUD REHABILITADAS REALIZADO/ (NÚMERO DE INFRAESTRUCTURAS EN SALUD REHABILITADAS PROGRAMADO)]*100**

Tipo	Dimensión	Frecuencia de Medición	Unidad de Medida	Tipo de Valor	Sentido Esperado
GESTIÓN	EFICACIA	TRIMESTRAL	PORCENTAJE	ACUMULADO	ASCENDENTE

MEDIOS DE VERIFICACIÓN / FUENTE INFORMACIÓN	SUPUESTO

DATOS DE LA META

Definición de la variable Meta:	**1 - INFRAESTRUCTURAS EN SALUD REHABILITADAS**
Unidad de medida:	**26 - NÚMERO**

LÍNEA BASE DE LA META DEL INDICADOR

AÑO	2017	VALOR	1.00

AVANCE TRIMESTRAL

	1er.TRIMESTRE	2o.TRIMESTRE	3er.TRIMESTRE	4o.TRIMESTRE	TOTAL ACUMULADO
PROGRAMADA	0.00	0.00	0.00	1.00	1.00
ACTUALIZADA	0.00	0.00	0.00	1.00	1.00
ALCANZADA	0.00	0.00	0.00	0.00	0.00

PORCENTAJE ALCANZADO EN EL TRIMESTRE: 0.00 %

REPORTE DE AVANCE DE GESTION
UR 553 - RÉGIMEN ESTATAL DE PROTECCIÓN SOCIAL EN SALUD
CUARTO TRIMESTRE 2017

ALINEACIÓN PED:	**EJE:**	**DESARROLLO SOCIAL Y HUMANO**	**PROGRAMA:**	**164 - FORTALECIMIENTO A LA INFRAESTRUCTURA DE SALUD PÚBLICA**
	OBJETIVO:	**OAXACA SALUDABLE**	**FIN:**	**CONTRIBUIR A MEJORAR LAS CONDICIONES DE SALUD DE LA POBLACIÓN OAXAQUEÑA MEDIANTE INFRAESTRUCTURA ADECUADA.**
ALINEACIÓN PES:	**OBJETIVO:**	**MEJORAR LAS CONDICIONES DE SALUD DE LA POBLACIÓN OAXAQUEÑA.**	**PROPÓSITO:**	**LAS UNIDADES MÉDICAS PÚBLICAS A CARGO DEL GOBIERNO DEL ESTADO DE OAXACA CUENTAN CON INSTALACIONES Y EQUIPAMIENTO PARA REALIZAR DE MANERA EFECTIVA SU LABOR.**
	ESTRATÉGIA:	**REALIZAR ACCIONES OPORTUNAS DE LOS PROGRAMAS PREVENTIVOS DE SALUD Y LA REVISIÓN MÉDICO-CURATIVA DE CALIDAD EN LAS UNIDADES APLICATIVAS, ASÍ COMO PROVEER LOS ESPACIOS ADECUADOS PARA EL DESARROLLO DE ESTAS ACTIVIDADES.**	**COMPONENTE:**	**INFRAESTRUCTURA EN SALUD REHABILITADA**
	RESULTADO:	**LAS UNIDADES MÉDICAS PÚBLICAS A CARGO DEL GOBIERNO DEL ESTADO DE OAXACA CUENTAN CON INSTALACIONES Y EQUIPAMIENTO PARA REALIZAR DE MANERA EFECTIVA SU LABOR.**	**ACTIVIDAD:**	**REHABILITACIÓN DE INFRAESTRUCTURA EN SALUD**
OBJETIVO INSTITUCIONAL:		**CONTRIBUIR, EN EL ÁMBITO DE SUS ATRIBUCIONES, AL MEJORAMIENTO DE LA CALIDAD DE VIDA DE LA POBLACIÓN, MEDIANTE LA EJECUCIÓN DEL SISTEMA DE PROTECCIÓN SOCIAL EN SALUD EN EL ESTADO DE OAXACA Y DE AQUELLAS ACCIONES QUE COADYUVEN EN EL FORTALECIMIENTO DEL SISTEMA ESTATAL DE SALUD, A FIN DE OTORGAR A LA POBLACIÓN ACCESO OPORTUNO, EFECTIVO Y DE CALIDAD A SERVICIOS DE SALUD.**	**UE:**	**001-DIRECCIÓN GENERAL DEL REGIMEN ESTATAL DE PROTECCIÓN SOCIAL EN SALUD**

PRESUPUESTO DE LA ACTIVIDAD

Aprobado	Ampliación	Reducción	Modificado	T1	T2	T3	T4	Acumulado	% de Devengado Acum. Vs. Modificado
0.00	360,000.00	0.00	360,000.00	0.00	0.00	0.00	0.00	0.00	0.00

DATOS DEL INDICADOR

Nombre :	**PORCENTAJE DE INFRAESTRUCTURAS EN SALUD REHABILITADAS**
Definición :	**MIDE EL PORCENTAJE DE INFRAESTRUCTURAS EN SALUD REHABILITADAS REALIZADO CONTRA PROGRAMADO**
Método de Cálculo :	**[(NÚMERO DE INFRAESTRUCTURAS EN SALUD REHABILITADAS REALIZADO/ (NÚMERO DE INFRAESTRUCTURAS EN SALUD REHABILITADAS PROGRAMADO)]*100**

Tipo	Dimensión	Frecuencia de Medición	Unidad de Medida	Tipo de Valor	Sentido Esperado
GESTIÓN	EFICACIA	TRIMESTRAL	PORCENTAJE	ACUMULADO	ASCENDENTE

MEDIOS DE VERIFICACIÓN / FUENTE INFORMACIÓN	SUPUESTO

DATOS DE LA META

Definición de la variable Meta:	**1 - INFRAESTRUCTURAS EN SALUD REHABILITADAS**
Unidad de medida:	**26 - NÚMERO**

LÍNEA BASE DE LA META DEL INDICADOR

AÑO	2017	VALOR	1.00

AVANCE TRIMESTRAL

	1er.TRIMESTRE	2o.TRIMESTRE	3er.TRIMESTRE	4o.TRIMESTRE	TOTAL ACUMULADO
PROGRAMADA	0.00	0.00	0.00	1.00	1.00
ACTUALIZADA	0.00	0.00	0.00	1.00	1.00
ALCANZADA	0.00	0.00	0.00	1.00	1.00

PORCENTAJE ALCANZADO EN EL TRIMESTRE: 100.00 %

REPORTE DE AVANCE DE GESTION
UR 553 - RÉGIMEN ESTATAL DE PROTECCIÓN SOCIAL EN SALUD
CUARTO TRIMESTRE 2017

ALINEACIÓN PED:	**EJE:**	**DESARROLLO SOCIAL Y HUMANO**	**PROGRAMA:**	**164 - FORTALECIMIENTO A LA INFRAESTRUCTURA DE SALUD PÚBLICA**
	OBJETIVO:	**OAXACA SALUDABLE**	**FIN:**	**CONTRIBUIR A MEJORAR LAS CONDICIONES DE SALUD DE LA POBLACIÓN OAXAQUEÑA MEDIANTE INFRAESTRUCTURA ADECUADA.**
ALINEACIÓN PES:	**OBJETIVO:**	**MEJORAR LAS CONDICIONES DE SALUD DE LA POBLACIÓN OAXAQUEÑA.**	**PROPÓSITO:**	**LAS UNIDADES MÉDICAS PÚBLICAS A CARGO DEL GOBIERNO DEL ESTADO DE OAXACA CUENTAN CON INSTALACIONES Y EQUIPAMIENTO PARA REALIZAR DE MANERA EFECTIVA SU LABOR.**
	ESTRATÉGIA:	**REALIZAR ACCIONES OPORTUNAS DE LOS PROGRAMAS PREVENTIVOS DE SALUD Y LA REVISIÓN MÉDICO-CURATIVA DE CALIDAD EN LAS UNIDADES APLICATIVAS, ASÍ COMO PROVEER LOS ESPACIOS ADECUADOS PARA EL DESARROLLO DE ESTAS ACTIVIDADES.**	**COMPONENTE:**	**INFRAESTRUCTURA EN SALUD REHABILITADA**
	RESULTADO:	**LAS UNIDADES MÉDICAS PÚBLICAS A CARGO DEL GOBIERNO DEL ESTADO DE OAXACA CUENTAN CON INSTALACIONES Y EQUIPAMIENTO PARA REALIZAR DE MANERA EFECTIVA SU LABOR.**	**ACTIVIDAD:**	**REHABILITACIÓN DE INFRAESTRUCTURA EN SALUD**
OBJETIVO INSTITUCIONAL:		**CONTRIBUIR, EN EL ÁMBITO DE SUS ATRIBUCIONES, AL MEJORAMIENTO DE LA CALIDAD DE VIDA DE LA POBLACIÓN, MEDIANTE LA EJECUCIÓN DEL SISTEMA DE PROTECCIÓN SOCIAL EN SALUD EN EL ESTADO DE OAXACA Y DE AQUELLAS ACCIONES QUE COADYUVEN EN EL FORTALECIMIENTO DEL SISTEMA ESTATAL DE SALUD, A FIN DE OTORGAR A LA POBLACIÓN ACCESO OPORTUNO, EFECTIVO Y DE CALIDAD A SERVICIOS DE SALUD.**	**UE:**	**001-DIRECCIÓN GENERAL DEL REGIMEN ESTATAL DE PROTECCIÓN SOCIAL EN SALUD**

PRESUPUESTO DE LA ACTIVIDAD

Aprobado	Ampliación	Reducción	Modificado	T1	T2	T3	T4	Acumulado	% de Devengado Acum. Vs. Modificado
0.00	859,904.72	0.00	859,904.72	0.00	0.00	0.00	0.00	0.00	0.00

DATOS DEL INDICADOR

Nombre :	**PORCENTAJE DE INFRAESTRUCTURAS EN SALUD REHABILITADAS**
Definición :	**MIDE EL PORCENTAJE DE INFRAESTRUCTURAS EN SALUD REHABILITADAS REALIZADO CONTRA PROGRAMADO**
Método de Cálculo :	**[(NÚMERO DE INFRAESTRUCTURAS EN SALUD REHABILITADAS REALIZADO/ (NÚMERO DE INFRAESTRUCTURAS EN SALUD REHABILITADAS PROGRAMADO)]*100**

Tipo	Dimensión	Frecuencia de Medición	Unidad de Medida	Tipo de Valor	Sentido Esperado
GESTIÓN	EFICACIA	TRIMESTRAL	PORCENTAJE	ACUMULADO	ASCENDENTE

MEDIOS DE VERIFICACIÓN / FUENTE INFORMACIÓN	SUPUESTO

DATOS DE LA META

Definición de la variable Meta:	**1 - INFRAESTRUCTURAS EN SALUD REHABILITADAS**
Unidad de medida:	**26 - NÚMERO**

LÍNEA BASE DE LA META DEL INDICADOR

AÑO	2017	VALOR	1.00

AVANCE TRIMESTRAL

	1er.TRIMESTRE	2o.TRIMESTRE	3er.TRIMESTRE	4o.TRIMESTRE	TOTAL ACUMULADO
PROGRAMADA	0.00	0.00	0.00	1.00	1.00
ACTUALIZADA	0.00	0.00	0.00	1.00	1.00
ALCANZADA	0.00	0.00	0.00	0.00	0.00

PORCENTAJE ALCANZADO EN EL TRIMESTRE: 0.00 %

REPORTE DE AVANCE DE GESTION
UR 553 - RÉGIMEN ESTATAL DE PROTECCIÓN SOCIAL EN SALUD
CUARTO TRIMESTRE 2017

ALINEACIÓN PED:	**EJE:**	**DESARROLLO SOCIAL Y HUMANO**	**PROGRAMA:**	**164 - FORTALECIMIENTO A LA INFRAESTRUCTURA DE SALUD PÚBLICA**
	OBJETIVO:	**OAXACA SALUDABLE**	**FIN:**	**CONTRIBUIR A MEJORAR LAS CONDICIONES DE SALUD DE LA POBLACIÓN OAXAQUEÑA MEDIANTE INFRAESTRUCTURA ADECUADA.**
ALINEACIÓN PES:	**OBJETIVO:**	**MEJORAR LAS CONDICIONES DE SALUD DE LA POBLACIÓN OAXAQUEÑA.**	**PROPÓSITO:**	**LAS UNIDADES MÉDICAS PÚBLICAS A CARGO DEL GOBIERNO DEL ESTADO DE OAXACA CUENTAN CON INSTALACIONES Y EQUIPAMIENTO PARA REALIZAR DE MANERA EFECTIVA SU LABOR.**
	ESTRATÉGIA:	**REALIZAR ACCIONES OPORTUNAS DE LOS PROGRAMAS PREVENTIVOS DE SALUD Y LA REVISIÓN MÉDICO-CURATIVA DE CALIDAD EN LAS UNIDADES APLICATIVAS, ASÍ COMO PROVEER LOS ESPACIOS ADECUADOS PARA EL DESARROLLO DE ESTAS ACTIVIDADES.**	**COMPONENTE:**	**INFRAESTRUCTURA EN SALUD REHABILITADA**
	RESULTADO:	**LAS UNIDADES MÉDICAS PÚBLICAS A CARGO DEL GOBIERNO DEL ESTADO DE OAXACA CUENTAN CON INSTALACIONES Y EQUIPAMIENTO PARA REALIZAR DE MANERA EFECTIVA SU LABOR.**	**ACTIVIDAD:**	**REHABILITACIÓN DE INFRAESTRUCTURA EN SALUD**
OBJETIVO INSTITUCIONAL:		**CONTRIBUIR, EN EL ÁMBITO DE SUS ATRIBUCIONES, AL MEJORAMIENTO DE LA CALIDAD DE VIDA DE LA POBLACIÓN, MEDIANTE LA EJECUCIÓN DEL SISTEMA DE PROTECCIÓN SOCIAL EN SALUD EN EL ESTADO DE OAXACA Y DE AQUELLAS ACCIONES QUE COADYUVEN EN EL FORTALECIMIENTO DEL SISTEMA ESTATAL DE SALUD, A FIN DE OTORGAR A LA POBLACIÓN ACCESO OPORTUNO, EFECTIVO Y DE CALIDAD A SERVICIOS DE SALUD.**	**UE:**	**001-DIRECCIÓN GENERAL DEL REGIMEN ESTATAL DE PROTECCIÓN SOCIAL EN SALUD**

PRESUPUESTO DE LA ACTIVIDAD

Aprobado	Ampliación	Reducción	Modificado	T1	T2	T3	T4	Acumulado	% de Devengado Acum. Vs. Modificado
0.00	100,000.00	0.00	100,000.00	0.00	0.00	0.00	0.00	0.00	0.00

DATOS DEL INDICADOR

Nombre :	**PORCENTAJE DE INFRAESTRUCTURAS EN SALUD REHABILITADAS**
Definición :	**MIDE EL PORCENTAJE DE INFRAESTRUCTURAS EN SALUD REHABILITADAS REALIZADO CONTRA PROGRAMADO**
Método de Cálculo :	**[(NÚMERO DE INFRAESTRUCTURAS EN SALUD REHABILITADAS REALIZADO/ (NÚMERO DE INFRAESTRUCTURAS EN SALUD REHABILITADAS PROGRAMADO)]*100**

Tipo	Dimensión	Frecuencia de Medición	Unidad de Medida	Tipo de Valor	Sentido Esperado
GESTIÓN	EFICACIA	TRIMESTRAL	PORCENTAJE	ACUMULADO	ASCENDENTE

MEDIOS DE VERIFICACIÓN / FUENTE INFORMACIÓN	SUPUESTO

DATOS DE LA META

Definición de la variable Meta:	**1 - INFRAESTRUCTURAS EN SALUD REHABILITADAS**
Unidad de medida:	**26 - NÚMERO**

LÍNEA BASE DE LA META DEL INDICADOR

AÑO	2017	VALOR	1.00

AVANCE TRIMESTRAL

	1er.TRIMESTRE	2o.TRIMESTRE	3er.TRIMESTRE	4o.TRIMESTRE	TOTAL ACUMULADO
PROGRAMADA	0.00	0.00	0.00	1.00	1.00
ACTUALIZADA	0.00	0.00	0.00	1.00	1.00
ALCANZADA	0.00	0.00	0.00	0.00	0.00

PORCENTAJE ALCANZADO EN EL TRIMESTRE: 0.00 %

REPORTE DE AVANCE DE GESTION
UR 553 - RÉGIMEN ESTATAL DE PROTECCIÓN SOCIAL EN SALUD
CUARTO TRIMESTRE 2017

ALINEACIÓN PED:	**EJE:**	**DESARROLLO SOCIAL Y HUMANO**	**PROGRAMA:**	**164 - FORTALECIMIENTO A LA INFRAESTRUCTURA DE SALUD PÚBLICA**
	OBJETIVO:	**OAXACA SALUDABLE**	**FIN:**	**CONTRIBUIR A MEJORAR LAS CONDICIONES DE SALUD DE LA POBLACIÓN OAXAQUEÑA MEDIANTE INFRAESTRUCTURA ADECUADA.**
ALINEACIÓN PES:	**OBJETIVO:**	**MEJORAR LAS CONDICIONES DE SALUD DE LA POBLACIÓN OAXAQUEÑA.**	**PROPÓSITO:**	**LAS UNIDADES MÉDICAS PÚBLICAS A CARGO DEL GOBIERNO DEL ESTADO DE OAXACA CUENTAN CON INSTALACIONES Y EQUIPAMIENTO PARA REALIZAR DE MANERA EFECTIVA SU LABOR.**
	ESTRATÉGIA:	**REALIZAR ACCIONES OPORTUNAS DE LOS PROGRAMAS PREVENTIVOS DE SALUD Y LA REVISIÓN MÉDICO-CURATIVA DE CALIDAD EN LAS UNIDADES APLICATIVAS, ASÍ COMO PROVEER LOS ESPACIOS ADECUADOS PARA EL DESARROLLO DE ESTAS ACTIVIDADES.**	**COMPONENTE:**	**INFRAESTRUCTURA EN SALUD REHABILITADA**
	RESULTADO:	**LAS UNIDADES MÉDICAS PÚBLICAS A CARGO DEL GOBIERNO DEL ESTADO DE OAXACA CUENTAN CON INSTALACIONES Y EQUIPAMIENTO PARA REALIZAR DE MANERA EFECTIVA SU LABOR.**	**ACTIVIDAD:**	**REHABILITACIÓN DE INFRAESTRUCTURA EN SALUD**
OBJETIVO INSTITUCIONAL:		**CONTRIBUIR, EN EL ÁMBITO DE SUS ATRIBUCIONES, AL MEJORAMIENTO DE LA CALIDAD DE VIDA DE LA POBLACIÓN, MEDIANTE LA EJECUCIÓN DEL SISTEMA DE PROTECCIÓN SOCIAL EN SALUD EN EL ESTADO DE OAXACA Y DE AQUELLAS ACCIONES QUE COADYUVEN EN EL FORTALECIMIENTO DEL SISTEMA ESTATAL DE SALUD, A FIN DE OTORGAR A LA POBLACIÓN ACCESO OPORTUNO, EFECTIVO Y DE CALIDAD A SERVICIOS DE SALUD.**	**UE:**	**001-DIRECCIÓN GENERAL DEL REGIMEN ESTATAL DE PROTECCIÓN SOCIAL EN SALUD**

PRESUPUESTO DE LA ACTIVIDAD

Aprobado	Ampliación	Reducción	Modificado	T1	T2	T3	T4	Acumulado	% de Devengado Acum. Vs. Modificado
0.00	505,000.00	0.00	505,000.00	0.00	0.00	0.00	0.00	0.00	0.00

DATOS DEL INDICADOR

Nombre :	**PORCENTAJE DE INFRAESTRUCTURAS EN SALUD REHABILITADAS**
Definición :	**MIDE EL PORCENTAJE DE INFRAESTRUCTURAS EN SALUD REHABILITADAS REALIZADO CONTRA PROGRAMADO**
Método de Cálculo :	**[(NÚMERO DE INFRAESTRUCTURAS EN SALUD REHABILITADAS REALIZADO/ (NÚMERO DE INFRAESTRUCTURAS EN SALUD REHABILITADAS PROGRAMADO)]*100**

Tipo	Dimensión	Frecuencia de Medición	Unidad de Medida	Tipo de Valor	Sentido Esperado
GESTIÓN	EFICACIA	TRIMESTRAL	PORCENTAJE	ACUMULADO	ASCENDENTE

MEDIOS DE VERIFICACIÓN / FUENTE INFORMACIÓN	SUPUESTO

DATOS DE LA META

Definición de la variable Meta:	**1 - INFRAESTRUCTURAS EN SALUD REHABILITADAS**
Unidad de medida:	**26 - NÚMERO**

LÍNEA BASE DE LA META DEL INDICADOR

AÑO	2017	VALOR	1.00

AVANCE TRIMESTRAL

	1er.TRIMESTRE	2o.TRIMESTRE	3er.TRIMESTRE	4o.TRIMESTRE	TOTAL ACUMULADO
PROGRAMADA	0.00	0.00	0.00	1.00	1.00
ACTUALIZADA	0.00	0.00	0.00	1.00	1.00
ALCANZADA	0.00	0.00	0.00	0.00	0.00

PORCENTAJE ALCANZADO EN EL TRIMESTRE: 0.00 %

REPORTE DE AVANCE DE GESTION
UR 553 - RÉGIMEN ESTATAL DE PROTECCIÓN SOCIAL EN SALUD
CUARTO TRIMESTRE 2017

ALINEACIÓN PED:	**EJE:**	**DESARROLLO SOCIAL Y HUMANO**	**PROGRAMA:**	**164 - FORTALECIMIENTO A LA INFRAESTRUCTURA DE SALUD PÚBLICA**
	OBJETIVO:	**OAXACA SALUDABLE**	**FIN:**	**CONTRIBUIR A MEJORAR LAS CONDICIONES DE SALUD DE LA POBLACIÓN OAXAQUEÑA MEDIANTE INFRAESTRUCTURA ADECUADA.**
ALINEACIÓN PES:	**OBJETIVO:**	**MEJORAR LAS CONDICIONES DE SALUD DE LA POBLACIÓN OAXAQUEÑA.**	**PROPÓSITO:**	**LAS UNIDADES MÉDICAS PÚBLICAS A CARGO DEL GOBIERNO DEL ESTADO DE OAXACA CUENTAN CON INSTALACIONES Y EQUIPAMIENTO PARA REALIZAR DE MANERA EFECTIVA SU LABOR.**
	ESTRATÉGIA:	**REALIZAR ACCIONES OPORTUNAS DE LOS PROGRAMAS PREVENTIVOS DE SALUD Y LA REVISIÓN MÉDICO-CURATIVA DE CALIDAD EN LAS UNIDADES APLICATIVAS, ASÍ COMO PROVEER LOS ESPACIOS ADECUADOS PARA EL DESARROLLO DE ESTAS ACTIVIDADES.**	**COMPONENTE:**	**INFRAESTRUCTURA EN SALUD REHABILITADA**
	RESULTADO:	**LAS UNIDADES MÉDICAS PÚBLICAS A CARGO DEL GOBIERNO DEL ESTADO DE OAXACA CUENTAN CON INSTALACIONES Y EQUIPAMIENTO PARA REALIZAR DE MANERA EFECTIVA SU LABOR.**	**ACTIVIDAD:**	**REHABILITACIÓN DE INFRAESTRUCTURA EN SALUD**
OBJETIVO INSTITUCIONAL:		**CONTRIBUIR, EN EL ÁMBITO DE SUS ATRIBUCIONES, AL MEJORAMIENTO DE LA CALIDAD DE VIDA DE LA POBLACIÓN, MEDIANTE LA EJECUCIÓN DEL SISTEMA DE PROTECCIÓN SOCIAL EN SALUD EN EL ESTADO DE OAXACA Y DE AQUELLAS ACCIONES QUE COADYUVEN EN EL FORTALECIMIENTO DEL SISTEMA ESTATAL DE SALUD, A FIN DE OTORGAR A LA POBLACIÓN ACCESO OPORTUNO, EFECTIVO Y DE CALIDAD A SERVICIOS DE SALUD.**	**UE:**	**001-DIRECCIÓN GENERAL DEL REGIMEN ESTATAL DE PROTECCIÓN SOCIAL EN SALUD**

PRESUPUESTO DE LA ACTIVIDAD

Aprobado	Ampliación	Reducción	Modificado	T1	T2	T3	T4	Acumulado	% de Devengado Acum. Vs. Modificado
0.00	566,497.00	0.00	566,497.00	0.00	0.00	0.00	0.00	0.00	0.00

DATOS DEL INDICADOR

Nombre :	**PORCENTAJE DE INFRAESTRUCTURAS EN SALUD REHABILITADAS**
Definición :	**MIDE EL PORCENTAJE DE INFRAESTRUCTURAS EN SALUD REHABILITADAS REALIZADO CONTRA PROGRAMADO**
Método de Cálculo :	**[(NÚMERO DE INFRAESTRUCTURAS EN SALUD REHABILITADAS REALIZADO/ (NÚMERO DE INFRAESTRUCTURAS EN SALUD REHABILITADAS PROGRAMADO)]*100**

Tipo	Dimensión	Frecuencia de Medición	Unidad de Medida	Tipo de Valor	Sentido Esperado
GESTIÓN	EFICACIA	TRIMESTRAL	PORCENTAJE	ACUMULADO	ASCENDENTE

MEDIOS DE VERIFICACIÓN / FUENTE INFORMACIÓN	SUPUESTO

DATOS DE LA META

Definición de la variable Meta:	**1 - INFRAESTRUCTURAS EN SALUD REHABILITADAS**
Unidad de medida:	**26 - NÚMERO**

LÍNEA BASE DE LA META DEL INDICADOR

AÑO	2017	VALOR	1.00

AVANCE TRIMESTRAL

	1er.TRIMESTRE	2o.TRIMESTRE	3er.TRIMESTRE	4o.TRIMESTRE	TOTAL ACUMULADO
PROGRAMADA	0.00	0.00	0.00	1.00	1.00
ACTUALIZADA	0.00	0.00	0.00	1.00	1.00
ALCANZADA	0.00	0.00	0.00	1.00	1.00

PORCENTAJE ALCANZADO EN EL TRIMESTRE: 100.00 %

REPORTE DE AVANCE DE GESTION
UR 553 - RÉGIMEN ESTATAL DE PROTECCIÓN SOCIAL EN SALUD
CUARTO TRIMESTRE 2017

ALINEACIÓN PED:	**EJE:**	**DESARROLLO SOCIAL Y HUMANO**	**PROGRAMA:**	**164 - FORTALECIMIENTO A LA INFRAESTRUCTURA DE SALUD PÚBLICA**
	OBJETIVO:	**OAXACA SALUDABLE**	**FIN:**	**CONTRIBUIR A MEJORAR LAS CONDICIONES DE SALUD DE LA POBLACIÓN OAXAQUEÑA MEDIANTE INFRAESTRUCTURA ADECUADA.**
ALINEACIÓN PES:	**OBJETIVO:**	**MEJORAR LAS CONDICIONES DE SALUD DE LA POBLACIÓN OAXAQUEÑA.**	**PROPÓSITO:**	**LAS UNIDADES MÉDICAS PÚBLICAS A CARGO DEL GOBIERNO DEL ESTADO DE OAXACA CUENTAN CON INSTALACIONES Y EQUIPAMIENTO PARA REALIZAR DE MANERA EFECTIVA SU LABOR.**
	ESTRATÉGIA:	**REALIZAR ACCIONES OPORTUNAS DE LOS PROGRAMAS PREVENTIVOS DE SALUD Y LA REVISIÓN MÉDICO-CURATIVA DE CALIDAD EN LAS UNIDADES APLICATIVAS, ASÍ COMO PROVEER LOS ESPACIOS ADECUADOS PARA EL DESARROLLO DE ESTAS ACTIVIDADES.**	**COMPONENTE:**	**INFRAESTRUCTURA EN SALUD REHABILITADA**
	RESULTADO:	**LAS UNIDADES MÉDICAS PÚBLICAS A CARGO DEL GOBIERNO DEL ESTADO DE OAXACA CUENTAN CON INSTALACIONES Y EQUIPAMIENTO PARA REALIZAR DE MANERA EFECTIVA SU LABOR.**	**ACTIVIDAD:**	**REHABILITACIÓN DE INFRAESTRUCTURA EN SALUD**
OBJETIVO INSTITUCIONAL:		**CONTRIBUIR, EN EL ÁMBITO DE SUS ATRIBUCIONES, AL MEJORAMIENTO DE LA CALIDAD DE VIDA DE LA POBLACIÓN, MEDIANTE LA EJECUCIÓN DEL SISTEMA DE PROTECCIÓN SOCIAL EN SALUD EN EL ESTADO DE OAXACA Y DE AQUELLAS ACCIONES QUE COADYUVEN EN EL FORTALECIMIENTO DEL SISTEMA ESTATAL DE SALUD, A FIN DE OTORGAR A LA POBLACIÓN ACCESO OPORTUNO, EFECTIVO Y DE CALIDAD A SERVICIOS DE SALUD.**	**UE:**	**001-DIRECCIÓN GENERAL DEL REGIMEN ESTATAL DE PROTECCIÓN SOCIAL EN SALUD**

PRESUPUESTO DE LA ACTIVIDAD

Aprobado	Ampliación	Reducción	Modificado	T1	T2	T3	T4	Acumulado	% de Devengado Acum. Vs. Modificado
0.00	5,580,027.16	0.00	5,580,027.16	0.00	0.00	0.00	0.00	0.00	0.00

DATOS DEL INDICADOR

Nombre :	**PORCENTAJE DE INFRAESTRUCTURAS EN SALUD REHABILITADAS**
Definición :	**MIDE EL PORCENTAJE DE INFRAESTRUCTURAS EN SALUD REHABILITADAS REALIZADO CONTRA PROGRAMADO**
Método de Cálculo :	**[(NÚMERO DE INFRAESTRUCTURAS EN SALUD REHABILITADAS REALIZADO/ (NÚMERO DE INFRAESTRUCTURAS EN SALUD REHABILITADAS PROGRAMADO)]*100**

Tipo	Dimensión	Frecuencia de Medición	Unidad de Medida	Tipo de Valor	Sentido Esperado
GESTIÓN	EFICACIA	TRIMESTRAL	PORCENTAJE	ACUMULADO	ASCENDENTE

MEDIOS DE VERIFICACIÓN / FUENTE INFORMACIÓN	SUPUESTO

DATOS DE LA META

Definición de la variable Meta:	**1 - INFRAESTRUCTURAS EN SALUD REHABILITADAS**
Unidad de medida:	**26 - NÚMERO**

LÍNEA BASE DE LA META DEL INDICADOR

AÑO	2017	VALOR	1.00

AVANCE TRIMESTRAL

	1er.TRIMESTRE	2o.TRIMESTRE	3er.TRIMESTRE	4o.TRIMESTRE	TOTAL ACUMULADO
PROGRAMADA	0.00	0.00	0.00	1.00	1.00
ACTUALIZADA	0.00	0.00	0.00	1.00	1.00
ALCANZADA	0.00	0.00	0.00	0.00	0.00

PORCENTAJE ALCANZADO EN EL TRIMESTRE: 0.00 %

REPORTE DE AVANCE DE GESTION
UR 553 - RÉGIMEN ESTATAL DE PROTECCIÓN SOCIAL EN SALUD
CUARTO TRIMESTRE 2017

ALINEACIÓN PED:	**EJE:**	**DESARROLLO SOCIAL Y HUMANO**	**PROGRAMA:**	**164 - FORTALECIMIENTO A LA INFRAESTRUCTURA DE SALUD PÚBLICA**
	OBJETIVO:	**OAXACA SALUDABLE**	**FIN:**	**CONTRIBUIR A MEJORAR LAS CONDICIONES DE SALUD DE LA POBLACIÓN OAXAQUEÑA MEDIANTE INFRAESTRUCTURA ADECUADA.**
ALINEACIÓN PES:	**OBJETIVO:**	**MEJORAR LAS CONDICIONES DE SALUD DE LA POBLACIÓN OAXAQUEÑA.**	**PROPÓSITO:**	**LAS UNIDADES MÉDICAS PÚBLICAS A CARGO DEL GOBIERNO DEL ESTADO DE OAXACA CUENTAN CON INSTALACIONES Y EQUIPAMIENTO PARA REALIZAR DE MANERA EFECTIVA SU LABOR.**
	ESTRATÉGIA:	**REALIZAR ACCIONES OPORTUNAS DE LOS PROGRAMAS PREVENTIVOS DE SALUD Y LA REVISIÓN MÉDICO-CURATIVA DE CALIDAD EN LAS UNIDADES APLICATIVAS, ASÍ COMO PROVEER LOS ESPACIOS ADECUADOS PARA EL DESARROLLO DE ESTAS ACTIVIDADES.**	**COMPONENTE:**	**INFRAESTRUCTURA EN SALUD REHABILITADA**
	RESULTADO:	**LAS UNIDADES MÉDICAS PÚBLICAS A CARGO DEL GOBIERNO DEL ESTADO DE OAXACA CUENTAN CON INSTALACIONES Y EQUIPAMIENTO PARA REALIZAR DE MANERA EFECTIVA SU LABOR.**	**ACTIVIDAD:**	**REHABILITACIÓN DE INFRAESTRUCTURA EN SALUD**
OBJETIVO INSTITUCIONAL:		**CONTRIBUIR, EN EL ÁMBITO DE SUS ATRIBUCIONES, AL MEJORAMIENTO DE LA CALIDAD DE VIDA DE LA POBLACIÓN, MEDIANTE LA EJECUCIÓN DEL SISTEMA DE PROTECCIÓN SOCIAL EN SALUD EN EL ESTADO DE OAXACA Y DE AQUELLAS ACCIONES QUE COADYUVEN EN EL FORTALECIMIENTO DEL SISTEMA ESTATAL DE SALUD, A FIN DE OTORGAR A LA POBLACIÓN ACCESO OPORTUNO, EFECTIVO Y DE CALIDAD A SERVICIOS DE SALUD.**	**UE:**	**001-DIRECCIÓN GENERAL DEL REGIMEN ESTATAL DE PROTECCIÓN SOCIAL EN SALUD**

PRESUPUESTO DE LA ACTIVIDAD

Aprobado	Ampliación	Reducción	Modificado	T1	T2	T3	T4	Acumulado	% de Devengado Acum. Vs. Modificado
0.00	350,000.00	0.00	350,000.00	0.00	0.00	0.00	0.00	0.00	0.00

DATOS DEL INDICADOR

Nombre :	**PORCENTAJE DE INFRAESTRUCTURAS EN SALUD REHABILITADAS**
Definición :	**MIDE EL PORCENTAJE DE INFRAESTRUCTURAS EN SALUD REHABILITADAS REALIZADO CONTRA PROGRAMADO**
Método de Cálculo :	**[(NÚMERO DE INFRAESTRUCTURAS EN SALUD REHABILITADAS REALIZADO/ (NÚMERO DE INFRAESTRUCTURAS EN SALUD REHABILITADAS PROGRAMADO)]*100**

Tipo	Dimensión	Frecuencia de Medición	Unidad de Medida	Tipo de Valor	Sentido Esperado
GESTIÓN	EFICACIA	TRIMESTRAL	PORCENTAJE	ACUMULADO	ASCENDENTE

MEDIOS DE VERIFICACIÓN / FUENTE INFORMACIÓN	SUPUESTO

DATOS DE LA META

Definición de la variable Meta:	**1 - INFRAESTRUCTURAS EN SALUD REHABILITADAS**
Unidad de medida:	**26 - NÚMERO**

LÍNEA BASE DE LA META DEL INDICADOR

AÑO	2017	VALOR	1.00

AVANCE TRIMESTRAL

	1er.TRIMESTRE	2o.TRIMESTRE	3er.TRIMESTRE	4o.TRIMESTRE	TOTAL ACUMULADO
PROGRAMADA	0.00	0.00	0.00	1.00	1.00
ACTUALIZADA	0.00	0.00	0.00	1.00	1.00
ALCANZADA	0.00	0.00	0.00	0.00	0.00

PORCENTAJE ALCANZADO EN EL TRIMESTRE: 0.00 %

REPORTE DE AVANCE DE GESTION
UR 553 - RÉGIMEN ESTATAL DE PROTECCIÓN SOCIAL EN SALUD
CUARTO TRIMESTRE 2017

ALINEACIÓN PED:	**EJE:**	**DESARROLLO SOCIAL Y HUMANO**	**PROGRAMA:**	**164 - FORTALECIMIENTO A LA INFRAESTRUCTURA DE SALUD PÚBLICA**
	OBJETIVO:	**OAXACA SALUDABLE**	**FIN:**	**CONTRIBUIR A MEJORAR LAS CONDICIONES DE SALUD DE LA POBLACIÓN OAXAQUEÑA MEDIANTE INFRAESTRUCTURA ADECUADA.**
ALINEACIÓN PES:	**OBJETIVO:**	**MEJORAR LAS CONDICIONES DE SALUD DE LA POBLACIÓN OAXAQUEÑA.**	**PROPÓSITO:**	**LAS UNIDADES MÉDICAS PÚBLICAS A CARGO DEL GOBIERNO DEL ESTADO DE OAXACA CUENTAN CON INSTALACIONES Y EQUIPAMIENTO PARA REALIZAR DE MANERA EFECTIVA SU LABOR.**
	ESTRATÉGIA:	**REALIZAR ACCIONES OPORTUNAS DE LOS PROGRAMAS PREVENTIVOS DE SALUD Y LA REVISIÓN MÉDICO-CURATIVA DE CALIDAD EN LAS UNIDADES APLICATIVAS, ASÍ COMO PROVEER LOS ESPACIOS ADECUADOS PARA EL DESARROLLO DE ESTAS ACTIVIDADES.**	**COMPONENTE:**	**INFRAESTRUCTURA EN SALUD REHABILITADA**
	RESULTADO:	**LAS UNIDADES MÉDICAS PÚBLICAS A CARGO DEL GOBIERNO DEL ESTADO DE OAXACA CUENTAN CON INSTALACIONES Y EQUIPAMIENTO PARA REALIZAR DE MANERA EFECTIVA SU LABOR.**	**ACTIVIDAD:**	**REHABILITACIÓN DE INFRAESTRUCTURA EN SALUD**
OBJETIVO INSTITUCIONAL:		**CONTRIBUIR, EN EL ÁMBITO DE SUS ATRIBUCIONES, AL MEJORAMIENTO DE LA CALIDAD DE VIDA DE LA POBLACIÓN, MEDIANTE LA EJECUCIÓN DEL SISTEMA DE PROTECCIÓN SOCIAL EN SALUD EN EL ESTADO DE OAXACA Y DE AQUELLAS ACCIONES QUE COADYUVEN EN EL FORTALECIMIENTO DEL SISTEMA ESTATAL DE SALUD, A FIN DE OTORGAR A LA POBLACIÓN ACCESO OPORTUNO, EFECTIVO Y DE CALIDAD A SERVICIOS DE SALUD.**	**UE:**	**001-DIRECCIÓN GENERAL DEL REGIMEN ESTATAL DE PROTECCIÓN SOCIAL EN SALUD**

PRESUPUESTO DE LA ACTIVIDAD

Aprobado	Ampliación	Reducción	Modificado	T1	T2	T3	T4	Acumulado	% de Devengado Acum. Vs. Modificado
0.00	200,000.00	0.00	200,000.00	0.00	0.00	0.00	0.00	0.00	0.00

DATOS DEL INDICADOR

Nombre :	**PORCENTAJE DE INFRAESTRUCTURAS EN SALUD REHABILITADAS**
Definición :	**MIDE EL PORCENTAJE DE INFRAESTRUCTURAS EN SALUD REHABILITADAS REALIZADO CONTRA PROGRAMADO**
Método de Cálculo :	**[(NÚMERO DE INFRAESTRUCTURAS EN SALUD REHABILITADAS REALIZADO/ (NÚMERO DE INFRAESTRUCTURAS EN SALUD REHABILITADAS PROGRAMADO)]*100**

Tipo	Dimensión	Frecuencia de Medición	Unidad de Medida	Tipo de Valor	Sentido Esperado
GESTIÓN	EFICACIA	TRIMESTRAL	PORCENTAJE	ACUMULADO	ASCENDENTE

MEDIOS DE VERIFICACIÓN / FUENTE INFORMACIÓN	SUPUESTO

DATOS DE LA META

Definición de la variable Meta:	**1 - INFRAESTRUCTURAS EN SALUD REHABILITADAS**
Unidad de medida:	**26 - NÚMERO**

LÍNEA BASE DE LA META DEL INDICADOR

AÑO	2017	VALOR	1.00

AVANCE TRIMESTRAL

	1er.TRIMESTRE	2o.TRIMESTRE	3er.TRIMESTRE	4o.TRIMESTRE	TOTAL ACUMULADO
PROGRAMADA	0.00	0.00	0.00	1.00	1.00
ACTUALIZADA	0.00	0.00	0.00	1.00	1.00
ALCANZADA	0.00	0.00	0.00	0.00	0.00

PORCENTAJE ALCANZADO EN EL TRIMESTRE: 0.00 %

REPORTE DE AVANCE DE GESTION
UR 553 - RÉGIMEN ESTATAL DE PROTECCIÓN SOCIAL EN SALUD
CUARTO TRIMESTRE 2017

ALINEACIÓN PED:	**EJE:**	**DESARROLLO SOCIAL Y HUMANO**	**PROGRAMA:**	**164 - FORTALECIMIENTO A LA INFRAESTRUCTURA DE SALUD PÚBLICA**
	OBJETIVO:	**OAXACA SALUDABLE**	**FIN:**	**CONTRIBUIR A MEJORAR LAS CONDICIONES DE SALUD DE LA POBLACIÓN OAXAQUEÑA MEDIANTE INFRAESTRUCTURA ADECUADA.**
ALINEACIÓN PES:	**OBJETIVO:**	**MEJORAR LAS CONDICIONES DE SALUD DE LA POBLACIÓN OAXAQUEÑA.**	**PROPÓSITO:**	**LAS UNIDADES MÉDICAS PÚBLICAS A CARGO DEL GOBIERNO DEL ESTADO DE OAXACA CUENTAN CON INSTALACIONES Y EQUIPAMIENTO PARA REALIZAR DE MANERA EFECTIVA SU LABOR.**
	ESTRATÉGIA:	**REALIZAR ACCIONES OPORTUNAS DE LOS PROGRAMAS PREVENTIVOS DE SALUD Y LA REVISIÓN MÉDICO-CURATIVA DE CALIDAD EN LAS UNIDADES APLICATIVAS, ASÍ COMO PROVEER LOS ESPACIOS ADECUADOS PARA EL DESARROLLO DE ESTAS ACTIVIDADES.**	**COMPONENTE:**	**INFRAESTRUCTURA EN SALUD REHABILITADA**
	RESULTADO:	**LAS UNIDADES MÉDICAS PÚBLICAS A CARGO DEL GOBIERNO DEL ESTADO DE OAXACA CUENTAN CON INSTALACIONES Y EQUIPAMIENTO PARA REALIZAR DE MANERA EFECTIVA SU LABOR.**	**ACTIVIDAD:**	**REHABILITACIÓN DE INFRAESTRUCTURA EN SALUD**
OBJETIVO INSTITUCIONAL:		**CONTRIBUIR, EN EL ÁMBITO DE SUS ATRIBUCIONES, AL MEJORAMIENTO DE LA CALIDAD DE VIDA DE LA POBLACIÓN, MEDIANTE LA EJECUCIÓN DEL SISTEMA DE PROTECCIÓN SOCIAL EN SALUD EN EL ESTADO DE OAXACA Y DE AQUELLAS ACCIONES QUE COADYUVEN EN EL FORTALECIMIENTO DEL SISTEMA ESTATAL DE SALUD, A FIN DE OTORGAR A LA POBLACIÓN ACCESO OPORTUNO, EFECTIVO Y DE CALIDAD A SERVICIOS DE SALUD.**	**UE:**	**001-DIRECCIÓN GENERAL DEL REGIMEN ESTATAL DE PROTECCIÓN SOCIAL EN SALUD**

PRESUPUESTO DE LA ACTIVIDAD

Aprobado	Ampliación	Reducción	Modificado	T1	T2	T3	T4	Acumulado	% de Devengado Acum. Vs. Modificado
0.00	338,800.00	0.00	338,800.00	0.00	0.00	0.00	0.00	0.00	0.00

DATOS DEL INDICADOR

Nombre :	**PORCENTAJE DE INFRAESTRUCTURAS EN SALUD REHABILITADAS**
Definición :	**MIDE EL PORCENTAJE DE INFRAESTRUCTURAS EN SALUD REHABILITADAS REALIZADO CONTRA PROGRAMADO**
Método de Cálculo :	**[(NÚMERO DE INFRAESTRUCTURAS EN SALUD REHABILITADAS REALIZADO/ (NÚMERO DE INFRAESTRUCTURAS EN SALUD REHABILITADAS PROGRAMADO)]*100**

Tipo	Dimensión	Frecuencia de Medición	Unidad de Medida	Tipo de Valor	Sentido Esperado
GESTIÓN	EFICACIA	TRIMESTRAL	PORCENTAJE	ACUMULADO	ASCENDENTE

MEDIOS DE VERIFICACIÓN / FUENTE INFORMACIÓN	SUPUESTO

DATOS DE LA META

Definición de la variable Meta:	**1 - INFRAESTRUCTURAS EN SALUD REHABILITADAS**
Unidad de medida:	**26 - NÚMERO**

LÍNEA BASE DE LA META DEL INDICADOR

AÑO	2017	VALOR	1.00

AVANCE TRIMESTRAL

	1er.TRIMESTRE	2o.TRIMESTRE	3er.TRIMESTRE	4o.TRIMESTRE	TOTAL ACUMULADO
PROGRAMADA	0.00	0.00	0.00	1.00	1.00
ACTUALIZADA	0.00	0.00	0.00	1.00	1.00
ALCANZADA	0.00	0.00	0.00	0.00	0.00

PORCENTAJE ALCANZADO EN EL TRIMESTRE: 0.00 %

REPORTE DE AVANCE DE GESTION
UR 553 - RÉGIMEN ESTATAL DE PROTECCIÓN SOCIAL EN SALUD
CUARTO TRIMESTRE 2017

ALINEACIÓN PED:	**EJE:**	**DESARROLLO SOCIAL Y HUMANO**	**PROGRAMA:**	**164 - FORTALECIMIENTO A LA INFRAESTRUCTURA DE SALUD PÚBLICA**
	OBJETIVO:	**OAXACA SALUDABLE**	**FIN:**	**CONTRIBUIR A MEJORAR LAS CONDICIONES DE SALUD DE LA POBLACIÓN OAXAQUEÑA MEDIANTE INFRAESTRUCTURA ADECUADA.**
ALINEACIÓN PES:	**OBJETIVO:**	**MEJORAR LAS CONDICIONES DE SALUD DE LA POBLACIÓN OAXAQUEÑA.**	**PROPÓSITO:**	**LAS UNIDADES MÉDICAS PÚBLICAS A CARGO DEL GOBIERNO DEL ESTADO DE OAXACA CUENTAN CON INSTALACIONES Y EQUIPAMIENTO PARA REALIZAR DE MANERA EFECTIVA SU LABOR.**
	ESTRATÉGIA:	**REALIZAR ACCIONES OPORTUNAS DE LOS PROGRAMAS PREVENTIVOS DE SALUD Y LA REVISIÓN MÉDICO-CURATIVA DE CALIDAD EN LAS UNIDADES APLICATIVAS, ASÍ COMO PROVEER LOS ESPACIOS ADECUADOS PARA EL DESARROLLO DE ESTAS ACTIVIDADES.**	**COMPONENTE:**	**INFRAESTRUCTURA EN SALUD REHABILITADA**
	RESULTADO:	**LAS UNIDADES MÉDICAS PÚBLICAS A CARGO DEL GOBIERNO DEL ESTADO DE OAXACA CUENTAN CON INSTALACIONES Y EQUIPAMIENTO PARA REALIZAR DE MANERA EFECTIVA SU LABOR.**	**ACTIVIDAD:**	**REHABILITACIÓN DE INFRAESTRUCTURA EN SALUD**
OBJETIVO INSTITUCIONAL:		**CONTRIBUIR, EN EL ÁMBITO DE SUS ATRIBUCIONES, AL MEJORAMIENTO DE LA CALIDAD DE VIDA DE LA POBLACIÓN, MEDIANTE LA EJECUCIÓN DEL SISTEMA DE PROTECCIÓN SOCIAL EN SALUD EN EL ESTADO DE OAXACA Y DE AQUELLAS ACCIONES QUE COADYUVEN EN EL FORTALECIMIENTO DEL SISTEMA ESTATAL DE SALUD, A FIN DE OTORGAR A LA POBLACIÓN ACCESO OPORTUNO, EFECTIVO Y DE CALIDAD A SERVICIOS DE SALUD.**	**UE:**	**001-DIRECCIÓN GENERAL DEL REGIMEN ESTATAL DE PROTECCIÓN SOCIAL EN SALUD**

PRESUPUESTO DE LA ACTIVIDAD

Aprobado	Ampliación	Reducción	Modificado	T1	T2	T3	T4	Acumulado	% de Devengado Acum. Vs. Modificado
0.00	200,000.00	0.00	200,000.00	0.00	0.00	0.00	0.00	0.00	0.00

DATOS DEL INDICADOR

Nombre :	**PORCENTAJE DE INFRAESTRUCTURAS EN SALUD REHABILITADAS**
Definición :	**MIDE EL PORCENTAJE DE INFRAESTRUCTURAS EN SALUD REHABILITADAS REALIZADO CONTRA PROGRAMADO**
Método de Cálculo :	**[(NÚMERO DE INFRAESTRUCTURAS EN SALUD REHABILITADAS REALIZADO/ (NÚMERO DE INFRAESTRUCTURAS EN SALUD REHABILITADAS PROGRAMADO)]*100**

Tipo	Dimensión	Frecuencia de Medición	Unidad de Medida	Tipo de Valor	Sentido Esperado
GESTIÓN	EFICACIA	TRIMESTRAL	PORCENTAJE	ACUMULADO	ASCENDENTE

MEDIOS DE VERIFICACIÓN / FUENTE INFORMACIÓN	SUPUESTO

DATOS DE LA META

Definición de la variable Meta:	**1 - INFRAESTRUCTURAS EN SALUD REHABILITADAS**
Unidad de medida:	**26 - NÚMERO**

LÍNEA BASE DE LA META DEL INDICADOR

AÑO	2017	VALOR	1.00

AVANCE TRIMESTRAL

	1er.TRIMESTRE	2o.TRIMESTRE	3er.TRIMESTRE	4o.TRIMESTRE	TOTAL ACUMULADO
PROGRAMADA	0.00	0.00	0.00	1.00	1.00
ACTUALIZADA	0.00	0.00	0.00	1.00	1.00
ALCANZADA	0.00	0.00	0.00	0.00	0.00

PORCENTAJE ALCANZADO EN EL TRIMESTRE: 0.00 %

REPORTE DE AVANCE DE GESTION
UR 553 - RÉGIMEN ESTATAL DE PROTECCIÓN SOCIAL EN SALUD
CUARTO TRIMESTRE 2017

ALINEACIÓN PED:	**EJE:**	**DESARROLLO SOCIAL Y HUMANO**	**PROGRAMA:**	**164 - FORTALECIMIENTO A LA INFRAESTRUCTURA DE SALUD PÚBLICA**
	OBJETIVO:	**OAXACA SALUDABLE**	**FIN:**	**CONTRIBUIR A MEJORAR LAS CONDICIONES DE SALUD DE LA POBLACIÓN OAXAQUEÑA MEDIANTE INFRAESTRUCTURA ADECUADA.**
ALINEACIÓN PES:	**OBJETIVO:**	**MEJORAR LAS CONDICIONES DE SALUD DE LA POBLACIÓN OAXAQUEÑA.**	**PROPÓSITO:**	**LAS UNIDADES MÉDICAS PÚBLICAS A CARGO DEL GOBIERNO DEL ESTADO DE OAXACA CUENTAN CON INSTALACIONES Y EQUIPAMIENTO PARA REALIZAR DE MANERA EFECTIVA SU LABOR.**
	ESTRATÉGIA:	**REALIZAR ACCIONES OPORTUNAS DE LOS PROGRAMAS PREVENTIVOS DE SALUD Y LA REVISIÓN MÉDICO-CURATIVA DE CALIDAD EN LAS UNIDADES APLICATIVAS, ASÍ COMO PROVEER LOS ESPACIOS ADECUADOS PARA EL DESARROLLO DE ESTAS ACTIVIDADES.**	**COMPONENTE:**	**INFRAESTRUCTURA EN SALUD REHABILITADA**
	RESULTADO:	**LAS UNIDADES MÉDICAS PÚBLICAS A CARGO DEL GOBIERNO DEL ESTADO DE OAXACA CUENTAN CON INSTALACIONES Y EQUIPAMIENTO PARA REALIZAR DE MANERA EFECTIVA SU LABOR.**	**ACTIVIDAD:**	**REHABILITACIÓN DE INFRAESTRUCTURA EN SALUD**
OBJETIVO INSTITUCIONAL:		**CONTRIBUIR, EN EL ÁMBITO DE SUS ATRIBUCIONES, AL MEJORAMIENTO DE LA CALIDAD DE VIDA DE LA POBLACIÓN, MEDIANTE LA EJECUCIÓN DEL SISTEMA DE PROTECCIÓN SOCIAL EN SALUD EN EL ESTADO DE OAXACA Y DE AQUELLAS ACCIONES QUE COADYUVEN EN EL FORTALECIMIENTO DEL SISTEMA ESTATAL DE SALUD, A FIN DE OTORGAR A LA POBLACIÓN ACCESO OPORTUNO, EFECTIVO Y DE CALIDAD A SERVICIOS DE SALUD.**	**UE:**	**001-DIRECCIÓN GENERAL DEL REGIMEN ESTATAL DE PROTECCIÓN SOCIAL EN SALUD**

PRESUPUESTO DE LA ACTIVIDAD

Aprobado	Ampliación	Reducción	Modificado	T1	T2	T3	T4	Acumulado	% de Devengado Acum. Vs. Modificado
0.00	200,000.00	0.00	200,000.00	0.00	0.00	0.00	0.00	0.00	0.00

DATOS DEL INDICADOR

Nombre :	**PORCENTAJE DE INFRAESTRUCTURAS EN SALUD REHABILITADAS**
Definición :	**MIDE EL PORCENTAJE DE INFRAESTRUCTURAS EN SALUD REHABILITADAS REALIZADO CONTRA PROGRAMADO**
Método de Cálculo :	**[(NÚMERO DE INFRAESTRUCTURAS EN SALUD REHABILITADAS REALIZADO/ (NÚMERO DE INFRAESTRUCTURAS EN SALUD REHABILITADAS PROGRAMADO)]*100**

Tipo	Dimensión	Frecuencia de Medición	Unidad de Medida	Tipo de Valor	Sentido Esperado
GESTIÓN	EFICACIA	TRIMESTRAL	PORCENTAJE	ACUMULADO	ASCENDENTE

MEDIOS DE VERIFICACIÓN / FUENTE INFORMACIÓN	SUPUESTO

DATOS DE LA META

Definición de la variable Meta:	**1 - INFRAESTRUCTURAS EN SALUD REHABILITADAS**
Unidad de medida:	**26 - NÚMERO**

LÍNEA BASE DE LA META DEL INDICADOR

AÑO	2017	VALOR	1.00

AVANCE TRIMESTRAL

	1er.TRIMESTRE	2o.TRIMESTRE	3er.TRIMESTRE	4o.TRIMESTRE	TOTAL ACUMULADO
PROGRAMADA	0.00	0.00	0.00	1.00	1.00
ACTUALIZADA	0.00	0.00	0.00	1.00	1.00
ALCANZADA	0.00	0.00	0.00	0.00	0.00

PORCENTAJE ALCANZADO EN EL TRIMESTRE: 0.00 %

REPORTE DE AVANCE DE GESTION
UR 553 - RÉGIMEN ESTATAL DE PROTECCIÓN SOCIAL EN SALUD
CUARTO TRIMESTRE 2017

ALINEACIÓN PED:	**EJE:**	**DESARROLLO SOCIAL Y HUMANO**	**PROGRAMA:**	**164 - FORTALECIMIENTO A LA INFRAESTRUCTURA DE SALUD PÚBLICA**
	OBJETIVO:	**OAXACA SALUDABLE**	**FIN:**	**CONTRIBUIR A MEJORAR LAS CONDICIONES DE SALUD DE LA POBLACIÓN OAXAQUEÑA MEDIANTE INFRAESTRUCTURA ADECUADA.**
ALINEACIÓN PES:	**OBJETIVO:**	**MEJORAR LAS CONDICIONES DE SALUD DE LA POBLACIÓN OAXAQUEÑA.**	**PROPÓSITO:**	**LAS UNIDADES MÉDICAS PÚBLICAS A CARGO DEL GOBIERNO DEL ESTADO DE OAXACA CUENTAN CON INSTALACIONES Y EQUIPAMIENTO PARA REALIZAR DE MANERA EFECTIVA SU LABOR.**
	ESTRATÉGIA:	**REALIZAR ACCIONES OPORTUNAS DE LOS PROGRAMAS PREVENTIVOS DE SALUD Y LA REVISIÓN MÉDICO-CURATIVA DE CALIDAD EN LAS UNIDADES APLICATIVAS, ASÍ COMO PROVEER LOS ESPACIOS ADECUADOS PARA EL DESARROLLO DE ESTAS ACTIVIDADES.**	**COMPONENTE:**	**INFRAESTRUCTURA EN SALUD REHABILITADA**
	RESULTADO:	**LAS UNIDADES MÉDICAS PÚBLICAS A CARGO DEL GOBIERNO DEL ESTADO DE OAXACA CUENTAN CON INSTALACIONES Y EQUIPAMIENTO PARA REALIZAR DE MANERA EFECTIVA SU LABOR.**	**ACTIVIDAD:**	**REHABILITACIÓN DE INFRAESTRUCTURA EN SALUD**
OBJETIVO INSTITUCIONAL:		**CONTRIBUIR, EN EL ÁMBITO DE SUS ATRIBUCIONES, AL MEJORAMIENTO DE LA CALIDAD DE VIDA DE LA POBLACIÓN, MEDIANTE LA EJECUCIÓN DEL SISTEMA DE PROTECCIÓN SOCIAL EN SALUD EN EL ESTADO DE OAXACA Y DE AQUELLAS ACCIONES QUE COADYUVEN EN EL FORTALECIMIENTO DEL SISTEMA ESTATAL DE SALUD, A FIN DE OTORGAR A LA POBLACIÓN ACCESO OPORTUNO, EFECTIVO Y DE CALIDAD A SERVICIOS DE SALUD.**	**UE:**	**001-DIRECCIÓN GENERAL DEL REGIMEN ESTATAL DE PROTECCIÓN SOCIAL EN SALUD**

PRESUPUESTO DE LA ACTIVIDAD

Aprobado	Ampliación	Reducción	Modificado	T1	T2	T3	T4	Acumulado	% de Devengado Acum. Vs. Modificado
0.00	200,000.00	0.00	200,000.00	0.00	0.00	0.00	0.00	0.00	0.00

DATOS DEL INDICADOR

Nombre :	**PORCENTAJE DE INFRAESTRUCTURAS EN SALUD REHABILITADAS**
Definición :	**MIDE EL PORCENTAJE DE INFRAESTRUCTURAS EN SALUD REHABILITADAS REALIZADO CONTRA PROGRAMADO**
Método de Cálculo :	**[(NÚMERO DE INFRAESTRUCTURAS EN SALUD REHABILITADAS REALIZADO/ (NÚMERO DE INFRAESTRUCTURAS EN SALUD REHABILITADAS PROGRAMADO)]*100**

Tipo	Dimensión	Frecuencia de Medición	Unidad de Medida	Tipo de Valor	Sentido Esperado
GESTIÓN	EFICACIA	TRIMESTRAL	PORCENTAJE	ACUMULADO	ASCENDENTE

MEDIOS DE VERIFICACIÓN / FUENTE INFORMACIÓN	SUPUESTO

DATOS DE LA META

Definición de la variable Meta:	**1 - INFRAESTRUCTURAS EN SALUD REHABILITADAS**
Unidad de medida:	**26 - NÚMERO**

LÍNEA BASE DE LA META DEL INDICADOR

AÑO	2017	VALOR	1.00

AVANCE TRIMESTRAL

	1er.TRIMESTRE	2o.TRIMESTRE	3er.TRIMESTRE	4o.TRIMESTRE	TOTAL ACUMULADO
PROGRAMADA	0.00	0.00	0.00	1.00	1.00
ACTUALIZADA	0.00	0.00	0.00	1.00	1.00
ALCANZADA	0.00	0.00	0.00	0.00	0.00

PORCENTAJE ALCANZADO EN EL TRIMESTRE: 0.00 %

REPORTE DE AVANCE DE GESTION
UR 553 - RÉGIMEN ESTATAL DE PROTECCIÓN SOCIAL EN SALUD
CUARTO TRIMESTRE 2017

ALINEACIÓN PED:	**EJE:**	**DESARROLLO SOCIAL Y HUMANO**	**PROGRAMA:**	**164 - FORTALECIMIENTO A LA INFRAESTRUCTURA DE SALUD PÚBLICA**
	OBJETIVO:	**OAXACA SALUDABLE**	**FIN:**	**CONTRIBUIR A MEJORAR LAS CONDICIONES DE SALUD DE LA POBLACIÓN OAXAQUEÑA MEDIANTE INFRAESTRUCTURA ADECUADA.**
ALINEACIÓN PES:	**OBJETIVO:**	**MEJORAR LAS CONDICIONES DE SALUD DE LA POBLACIÓN OAXAQUEÑA.**	**PROPÓSITO:**	**LAS UNIDADES MÉDICAS PÚBLICAS A CARGO DEL GOBIERNO DEL ESTADO DE OAXACA CUENTAN CON INSTALACIONES Y EQUIPAMIENTO PARA REALIZAR DE MANERA EFECTIVA SU LABOR.**
	ESTRATÉGIA:	**REALIZAR ACCIONES OPORTUNAS DE LOS PROGRAMAS PREVENTIVOS DE SALUD Y LA REVISIÓN MÉDICO-CURATIVA DE CALIDAD EN LAS UNIDADES APLICATIVAS, ASÍ COMO PROVEER LOS ESPACIOS ADECUADOS PARA EL DESARROLLO DE ESTAS ACTIVIDADES.**	**COMPONENTE:**	**INFRAESTRUCTURA EN SALUD REHABILITADA**
	RESULTADO:	**LAS UNIDADES MÉDICAS PÚBLICAS A CARGO DEL GOBIERNO DEL ESTADO DE OAXACA CUENTAN CON INSTALACIONES Y EQUIPAMIENTO PARA REALIZAR DE MANERA EFECTIVA SU LABOR.**	**ACTIVIDAD:**	**REHABILITACIÓN DE INFRAESTRUCTURA EN SALUD**
OBJETIVO INSTITUCIONAL:		**CONTRIBUIR, EN EL ÁMBITO DE SUS ATRIBUCIONES, AL MEJORAMIENTO DE LA CALIDAD DE VIDA DE LA POBLACIÓN, MEDIANTE LA EJECUCIÓN DEL SISTEMA DE PROTECCIÓN SOCIAL EN SALUD EN EL ESTADO DE OAXACA Y DE AQUELLAS ACCIONES QUE COADYUVEN EN EL FORTALECIMIENTO DEL SISTEMA ESTATAL DE SALUD, A FIN DE OTORGAR A LA POBLACIÓN ACCESO OPORTUNO, EFECTIVO Y DE CALIDAD A SERVICIOS DE SALUD.**	**UE:**	**001-DIRECCIÓN GENERAL DEL REGIMEN ESTATAL DE PROTECCIÓN SOCIAL EN SALUD**

PRESUPUESTO DE LA ACTIVIDAD

Aprobado	Ampliación	Reducción	Modificado	T1	T2	T3	T4	Acumulado	% de Devengado Acum. Vs. Modificado
0.00	206,136.35	0.00	206,136.35	0.00	0.00	0.00	0.00	0.00	0.00

DATOS DEL INDICADOR

Nombre :	**PORCENTAJE DE INFRAESTRUCTURAS EN SALUD REHABILITADAS**
Definición :	**MIDE EL PORCENTAJE DE INFRAESTRUCTURAS EN SALUD REHABILITADAS REALIZADO CONTRA PROGRAMADO**
Método de Cálculo :	**[(NÚMERO DE INFRAESTRUCTURAS EN SALUD REHABILITADAS REALIZADO/ (NÚMERO DE INFRAESTRUCTURAS EN SALUD REHABILITADAS PROGRAMADO)]*100**

Tipo	Dimensión	Frecuencia de Medición	Unidad de Medida	Tipo de Valor	Sentido Esperado
GESTIÓN	EFICACIA	TRIMESTRAL	PORCENTAJE	ACUMULADO	ASCENDENTE

MEDIOS DE VERIFICACIÓN / FUENTE INFORMACIÓN	SUPUESTO

DATOS DE LA META

Definición de la variable Meta:	**1 - INFRAESTRUCTURAS EN SALUD REHABILITADAS**
Unidad de medida:	**26 - NÚMERO**

LÍNEA BASE DE LA META DEL INDICADOR

AÑO	2017	VALOR	1.00

AVANCE TRIMESTRAL

	1er.TRIMESTRE	2o.TRIMESTRE	3er.TRIMESTRE	4o.TRIMESTRE	TOTAL ACUMULADO
PROGRAMADA	0.00	0.00	0.00	1.00	1.00
ACTUALIZADA	0.00	0.00	0.00	1.00	1.00
ALCANZADA	0.00	0.00	0.00	0.00	0.00

PORCENTAJE ALCANZADO EN EL TRIMESTRE: 0.00 %

REPORTE DE AVANCE DE GESTION
UR 553 - RÉGIMEN ESTATAL DE PROTECCIÓN SOCIAL EN SALUD
CUARTO TRIMESTRE 2017

ALINEACIÓN PED:	**EJE:**	**DESARROLLO SOCIAL Y HUMANO**	**PROGRAMA:**	**164 - FORTALECIMIENTO A LA INFRAESTRUCTURA DE SALUD PÚBLICA**
	OBJETIVO:	**OAXACA SALUDABLE**	**FIN:**	**CONTRIBUIR A MEJORAR LAS CONDICIONES DE SALUD DE LA POBLACIÓN OAXAQUEÑA MEDIANTE INFRAESTRUCTURA ADECUADA.**
ALINEACIÓN PES:	**OBJETIVO:**	**MEJORAR LAS CONDICIONES DE SALUD DE LA POBLACIÓN OAXAQUEÑA.**	**PROPÓSITO:**	**LAS UNIDADES MÉDICAS PÚBLICAS A CARGO DEL GOBIERNO DEL ESTADO DE OAXACA CUENTAN CON INSTALACIONES Y EQUIPAMIENTO PARA REALIZAR DE MANERA EFECTIVA SU LABOR.**
	ESTRATÉGIA:	**REALIZAR ACCIONES OPORTUNAS DE LOS PROGRAMAS PREVENTIVOS DE SALUD Y LA REVISIÓN MÉDICO-CURATIVA DE CALIDAD EN LAS UNIDADES APLICATIVAS, ASÍ COMO PROVEER LOS ESPACIOS ADECUADOS PARA EL DESARROLLO DE ESTAS ACTIVIDADES.**	**COMPONENTE:**	**INFRAESTRUCTURA EN SALUD REHABILITADA**
	RESULTADO:	**LAS UNIDADES MÉDICAS PÚBLICAS A CARGO DEL GOBIERNO DEL ESTADO DE OAXACA CUENTAN CON INSTALACIONES Y EQUIPAMIENTO PARA REALIZAR DE MANERA EFECTIVA SU LABOR.**	**ACTIVIDAD:**	**REHABILITACIÓN DE INFRAESTRUCTURA EN SALUD**
OBJETIVO INSTITUCIONAL:		**CONTRIBUIR, EN EL ÁMBITO DE SUS ATRIBUCIONES, AL MEJORAMIENTO DE LA CALIDAD DE VIDA DE LA POBLACIÓN, MEDIANTE LA EJECUCIÓN DEL SISTEMA DE PROTECCIÓN SOCIAL EN SALUD EN EL ESTADO DE OAXACA Y DE AQUELLAS ACCIONES QUE COADYUVEN EN EL FORTALECIMIENTO DEL SISTEMA ESTATAL DE SALUD, A FIN DE OTORGAR A LA POBLACIÓN ACCESO OPORTUNO, EFECTIVO Y DE CALIDAD A SERVICIOS DE SALUD.**	**UE:**	**001-DIRECCIÓN GENERAL DEL REGIMEN ESTATAL DE PROTECCIÓN SOCIAL EN SALUD**

PRESUPUESTO DE LA ACTIVIDAD

Aprobado	Ampliación	Reducción	Modificado	T1	T2	T3	T4	Acumulado	% de Devengado Acum. Vs. Modificado
0.00	379,693.02	0.00	379,693.02	0.00	0.00	0.00	0.00	0.00	0.00

DATOS DEL INDICADOR

Nombre :	**PORCENTAJE DE INFRAESTRUCTURAS EN SALUD REHABILITADAS**
Definición :	**MIDE EL PORCENTAJE DE INFRAESTRUCTURAS EN SALUD REHABILITADAS REALIZADO CONTRA PROGRAMADO**
Método de Cálculo :	**[(NÚMERO DE INFRAESTRUCTURAS EN SALUD REHABILITADAS REALIZADO/ (NÚMERO DE INFRAESTRUCTURAS EN SALUD REHABILITADAS PROGRAMADO)]*100**

Tipo	Dimensión	Frecuencia de Medición	Unidad de Medida	Tipo de Valor	Sentido Esperado
GESTIÓN	EFICACIA	TRIMESTRAL	PORCENTAJE	ACUMULADO	ASCENDENTE

MEDIOS DE VERIFICACIÓN / FUENTE INFORMACIÓN	SUPUESTO

DATOS DE LA META

Definición de la variable Meta:	**1 - INFRAESTRUCTURAS EN SALUD REHABILITADAS**
Unidad de medida:	**26 - NÚMERO**

LÍNEA BASE DE LA META DEL INDICADOR

AÑO	2017	VALOR	1.00

AVANCE TRIMESTRAL

	1er.TRIMESTRE	2o.TRIMESTRE	3er.TRIMESTRE	4o.TRIMESTRE	TOTAL ACUMULADO
PROGRAMADA	0.00	0.00	0.00	1.00	1.00
ACTUALIZADA	0.00	0.00	0.00	1.00	1.00
ALCANZADA	0.00	0.00	0.00	0.95	0.95

PORCENTAJE ALCANZADO EN EL TRIMESTRE: 95.00 %

REPORTE DE AVANCE DE GESTION
UR 553 - RÉGIMEN ESTATAL DE PROTECCIÓN SOCIAL EN SALUD
CUARTO TRIMESTRE 2017

ALINEACIÓN PED:	**EJE:**	DESARROLLO SOCIAL Y HUMANO	**PROGRAMA:**	164 - FORTALECIMIENTO A LA INFRAESTRUCTURA DE SALUD PÚBLICA
	OBJETIVO:	OAXACA SALUDABLE	**FIN:**	CONTRIBUIR A MEJORAR LAS CONDICIONES DE SALUD DE LA POBLACIÓN OAXAQUEÑA MEDIANTE INFRAESTRUCTURA ADECUADA.
ALINEACIÓN PES:	**OBJETIVO:**	MEJORAR LAS CONDICIONES DE SALUD DE LA POBLACIÓN OAXAQUEÑA.	**PROPÓSITO:**	LAS UNIDADES MÉDICAS PÚBLICAS A CARGO DEL GOBIERNO DEL ESTADO DE OAXACA CUENTAN CON INSTALACIONES Y EQUIPAMIENTO PARA REALIZAR DE MANERA EFECTIVA SU LABOR.
	ESTRATÉGIA:	REALIZAR ACCIONES OPORTUNAS DE LOS PROGRAMAS PREVENTIVOS DE SALUD Y LA REVISIÓN MÉDICO-CURATIVA DE CALIDAD EN LAS UNIDADES APLICATIVAS, ASÍ COMO PROVEER LOS ESPACIOS ADECUADOS PARA EL DESARROLLO DE ESTAS ACTIVIDADES.	**COMPONENTE:**	INFRAESTRUCTURA EN SALUD REHABILITADA
	RESULTADO:	LAS UNIDADES MÉDICAS PÚBLICAS A CARGO DEL GOBIERNO DEL ESTADO DE OAXACA CUENTAN CON INSTALACIONES Y EQUIPAMIENTO PARA REALIZAR DE MANERA EFECTIVA SU LABOR.	**ACTIVIDAD:**	REHABILITACIÓN DE INFRAESTRUCTURA EN SALUD
OBJETIVO INSTITUCIONAL:		CONTRIBUIR, EN EL ÁMBITO DE SUS ATRIBUCIONES, AL MEJORAMIENTO DE LA CALIDAD DE VIDA DE LA POBLACIÓN, MEDIANTE LA EJECUCIÓN DEL SISTEMA DE PROTECCIÓN SOCIAL EN SALUD EN EL ESTADO DE OAXACA Y DE AQUELLAS ACCIONES QUE COADYUVEN EN EL FORTALECIMIENTO DEL SISTEMA ESTATAL DE SALUD, A FIN DE OTORGAR A LA POBLACIÓN ACCESO OPORTUNO, EFECTIVO Y DE CALIDAD A SERVICIOS DE SALUD.	**UE:**	001-DIRECCIÓN GENERAL DEL REGIMEN ESTATAL DE PROTECCIÓN SOCIAL EN SALUD

PRESUPUESTO DE LA ACTIVIDAD

Aprobado	Ampliación	Reducción	Modificado	T1	T2	T3	T4	Acumulado	% de Devengado Acum. Vs. Modificado
0.00	200,000.00	0.00	200,000.00	0.00	0.00	0.00	0.00	0.00	0.00

DATOS DEL INDICADOR

Nombre :	PORCENTAJE DE INFRAESTRUCTURAS EN SALUD REHABILITADAS
Definición :	MIDE EL PORCENTAJE DE INFRAESTRUCTURAS EN SALUD REHABILITADAS REALIZADO CONTRA PROGRAMADO
Método de Cálculo :	[(NÚMERO DE INFRAESTRUCTURAS EN SALUD REHABILITADAS REALIZADO/ (NÚMERO DE INFRAESTRUCTURAS EN SALUD REHABILITADAS PROGRAMADO)]*100

Tipo	Dimensión	Frecuencia de Medición	Unidad de Medida	Tipo de Valor	Sentido Esperado
GESTIÓN	EFICACIA	TRIMESTRAL	PORCENTAJE	ACUMULADO	ASCENDENTE

MEDIOS DE VERIFICACIÓN / FUENTE INFORMACIÓN	SUPUESTO

DATOS DE LA META

Definición de la variable Meta:	1 - INFRAESTRUCTURAS EN SALUD REHABILITADAS
Unidad de medida:	26 - NÚMERO

LÍNEA BASE DE LA META DEL INDICADOR

AÑO	2017	VALOR	1.00

AVANCE TRIMESTRAL

	1er.TRIMESTRE	2o.TRIMESTRE	3er.TRIMESTRE	4o.TRIMESTRE	TOTAL ACUMULADO
PROGRAMADA	0.00	0.00	0.00	1.00	1.00
ACTUALIZADA	0.00	0.00	0.00	1.00	1.00
ALCANZADA	0.00	0.00	0.00	0.00	0.00

PORCENTAJE ALCANZADO EN EL TRIMESTRE: 0.00 %

REPORTE DE AVANCE DE GESTION
UR 553 - RÉGIMEN ESTATAL DE PROTECCIÓN SOCIAL EN SALUD
CUARTO TRIMESTRE 2017

ALINEACIÓN PED:	**EJE:**	**DESARROLLO SOCIAL Y HUMANO**	**PROGRAMA:**	**164 - FORTALECIMIENTO A LA INFRAESTRUCTURA DE SALUD PÚBLICA**
	OBJETIVO:	**OAXACA SALUDABLE**	**FIN:**	**CONTRIBUIR A MEJORAR LAS CONDICIONES DE SALUD DE LA POBLACIÓN OAXAQUEÑA MEDIANTE INFRAESTRUCTURA ADECUADA.**
ALINEACIÓN PES:	**OBJETIVO:**	**MEJORAR LAS CONDICIONES DE SALUD DE LA POBLACIÓN OAXAQUEÑA.**	**PROPÓSITO:**	**LAS UNIDADES MÉDICAS PÚBLICAS A CARGO DEL GOBIERNO DEL ESTADO DE OAXACA CUENTAN CON INSTALACIONES Y EQUIPAMIENTO PARA REALIZAR DE MANERA EFECTIVA SU LABOR.**
	ESTRATÉGIA:	**REALIZAR ACCIONES OPORTUNAS DE LOS PROGRAMAS PREVENTIVOS DE SALUD Y LA REVISIÓN MÉDICO-CURATIVA DE CALIDAD EN LAS UNIDADES APLICATIVAS, ASÍ COMO PROVEER LOS ESPACIOS ADECUADOS PARA EL DESARROLLO DE ESTAS ACTIVIDADES.**	**COMPONENTE:**	**INFRAESTRUCTURA EN SALUD REHABILITADA**
	RESULTADO:	**LAS UNIDADES MÉDICAS PÚBLICAS A CARGO DEL GOBIERNO DEL ESTADO DE OAXACA CUENTAN CON INSTALACIONES Y EQUIPAMIENTO PARA REALIZAR DE MANERA EFECTIVA SU LABOR.**	**ACTIVIDAD:**	**REHABILITACIÓN DE INFRAESTRUCTURA EN SALUD**
OBJETIVO INSTITUCIONAL:		**CONTRIBUIR, EN EL ÁMBITO DE SUS ATRIBUCIONES, AL MEJORAMIENTO DE LA CALIDAD DE VIDA DE LA POBLACIÓN, MEDIANTE LA EJECUCIÓN DEL SISTEMA DE PROTECCIÓN SOCIAL EN SALUD EN EL ESTADO DE OAXACA Y DE AQUELLAS ACCIONES QUE COADYUVEN EN EL FORTALECIMIENTO DEL SISTEMA ESTATAL DE SALUD, A FIN DE OTORGAR A LA POBLACIÓN ACCESO OPORTUNO, EFECTIVO Y DE CALIDAD A SERVICIOS DE SALUD.**	**UE:**	**001-DIRECCIÓN GENERAL DEL REGIMEN ESTATAL DE PROTECCIÓN SOCIAL EN SALUD**

PRESUPUESTO DE LA ACTIVIDAD

Aprobado	Ampliación	Reducción	Modificado	T1	T2	T3	T4	Acumulado	% de Devengado Acum. Vs. Modificado
0.00	150,000.00	0.00	150,000.00	0.00	0.00	0.00	0.00	0.00	0.00

DATOS DEL INDICADOR

Nombre :	**PORCENTAJE DE INFRAESTRUCTURAS EN SALUD REHABILITADAS**
Definición :	**MIDE EL PORCENTAJE DE INFRAESTRUCTURAS EN SALUD REHABILITADAS REALIZADO CONTRA PROGRAMADO**
Método de Cálculo :	**[(NÚMERO DE INFRAESTRUCTURAS EN SALUD REHABILITADAS REALIZADO/ (NÚMERO DE INFRAESTRUCTURAS EN SALUD REHABILITADAS PROGRAMADO)]*100**

Tipo	Dimensión	Frecuencia de Medición	Unidad de Medida	Tipo de Valor	Sentido Esperado
GESTIÓN	EFICACIA	TRIMESTRAL	PORCENTAJE	ACUMULADO	ASCENDENTE

MEDIOS DE VERIFICACIÓN / FUENTE INFORMACIÓN	SUPUESTO

DATOS DE LA META

Definición de la variable Meta:	**1 - INFRAESTRUCTURAS EN SALUD REHABILITADAS**
Unidad de medida:	**26 - NÚMERO**

LÍNEA BASE DE LA META DEL INDICADOR

AÑO	2017	VALOR	1.00

AVANCE TRIMESTRAL

	1er.TRIMESTRE	2o.TRIMESTRE	3er.TRIMESTRE	4o.TRIMESTRE	TOTAL ACUMULADO
PROGRAMADA	0.00	0.00	0.00	1.00	1.00
ACTUALIZADA	0.00	0.00	0.00	1.00	1.00
ALCANZADA	0.00	0.00	0.00	1.00	1.00

PORCENTAJE ALCANZADO EN EL TRIMESTRE: 100.00 %

REPORTE DE AVANCE DE GESTION
UR 553 - RÉGIMEN ESTATAL DE PROTECCIÓN SOCIAL EN SALUD
CUARTO TRIMESTRE 2017

ALINEACIÓN PED:	**EJE:**	**DESARROLLO SOCIAL Y HUMANO**	**PROGRAMA:**	**164 - FORTALECIMIENTO A LA INFRAESTRUCTURA DE SALUD PÚBLICA**
	OBJETIVO:	**OAXACA SALUDABLE**	**FIN:**	**CONTRIBUIR A MEJORAR LAS CONDICIONES DE SALUD DE LA POBLACIÓN OAXAQUEÑA MEDIANTE INFRAESTRUCTURA ADECUADA.**
ALINEACIÓN PES:	**OBJETIVO:**	**MEJORAR LAS CONDICIONES DE SALUD DE LA POBLACIÓN OAXAQUEÑA.**	**PROPÓSITO:**	**LAS UNIDADES MÉDICAS PÚBLICAS A CARGO DEL GOBIERNO DEL ESTADO DE OAXACA CUENTAN CON INSTALACIONES Y EQUIPAMIENTO PARA REALIZAR DE MANERA EFECTIVA SU LABOR.**
	ESTRATÉGIA:	**REALIZAR ACCIONES OPORTUNAS DE LOS PROGRAMAS PREVENTIVOS DE SALUD Y LA REVISIÓN MÉDICO-CURATIVA DE CALIDAD EN LAS UNIDADES APLICATIVAS, ASÍ COMO PROVEER LOS ESPACIOS ADECUADOS PARA EL DESARROLLO DE ESTAS ACTIVIDADES.**	**COMPONENTE:**	**INFRAESTRUCTURA EN SALUD REHABILITADA**
	RESULTADO:	**LAS UNIDADES MÉDICAS PÚBLICAS A CARGO DEL GOBIERNO DEL ESTADO DE OAXACA CUENTAN CON INSTALACIONES Y EQUIPAMIENTO PARA REALIZAR DE MANERA EFECTIVA SU LABOR.**	**ACTIVIDAD:**	**REHABILITACIÓN DE INFRAESTRUCTURA EN SALUD**
OBJETIVO INSTITUCIONAL:		**CONTRIBUIR, EN EL ÁMBITO DE SUS ATRIBUCIONES, AL MEJORAMIENTO DE LA CALIDAD DE VIDA DE LA POBLACIÓN, MEDIANTE LA EJECUCIÓN DEL SISTEMA DE PROTECCIÓN SOCIAL EN SALUD EN EL ESTADO DE OAXACA Y DE AQUELLAS ACCIONES QUE COADYUVEN EN EL FORTALECIMIENTO DEL SISTEMA ESTATAL DE SALUD, A FIN DE OTORGAR A LA POBLACIÓN ACCESO OPORTUNO, EFECTIVO Y DE CALIDAD A SERVICIOS DE SALUD.**	**UE:**	**001-DIRECCIÓN GENERAL DEL REGIMEN ESTATAL DE PROTECCIÓN SOCIAL EN SALUD**

PRESUPUESTO DE LA ACTIVIDAD

Aprobado	Ampliación	Reducción	Modificado	T1	T2	T3	T4	Acumulado	% de Devengado Acum. Vs. Modificado
0.00	150,000.00	0.00	150,000.00	0.00	0.00	0.00	0.00	0.00	0.00

DATOS DEL INDICADOR

Nombre :	**PORCENTAJE DE INFRAESTRUCTURAS EN SALUD REHABILITADAS**
Definición :	**MIDE EL PORCENTAJE DE INFRAESTRUCTURAS EN SALUD REHABILITADAS REALIZADO CONTRA PROGRAMADO**
Método de Cálculo :	**[(NÚMERO DE INFRAESTRUCTURAS EN SALUD REHABILITADAS REALIZADO/ (NÚMERO DE INFRAESTRUCTURAS EN SALUD REHABILITADAS PROGRAMADO)]*100**

Tipo	Dimensión	Frecuencia de Medición	Unidad de Medida	Tipo de Valor	Sentido Esperado
GESTIÓN	EFICACIA	TRIMESTRAL	PORCENTAJE	ACUMULADO	ASCENDENTE

MEDIOS DE VERIFICACIÓN / FUENTE INFORMACIÓN	SUPUESTO

DATOS DE LA META

Definición de la variable Meta:	**1 - INFRAESTRUCTURAS EN SALUD REHABILITADAS**
Unidad de medida:	**26 - NÚMERO**

LÍNEA BASE DE LA META DEL INDICADOR

AÑO	2017	VALOR	1.00

AVANCE TRIMESTRAL

	1er.TRIMESTRE	2o.TRIMESTRE	3er.TRIMESTRE	4o.TRIMESTRE	TOTAL ACUMULADO
PROGRAMADA	0.00	0.00	0.00	1.00	1.00
ACTUALIZADA	0.00	0.00	0.00	1.00	1.00
ALCANZADA	0.00	0.00	0.00	0.00	0.00

PORCENTAJE ALCANZADO EN EL TRIMESTRE: 0.00 %

REPORTE DE AVANCE DE GESTION
UR 553 - RÉGIMEN ESTATAL DE PROTECCIÓN SOCIAL EN SALUD
CUARTO TRIMESTRE 2017

ALINEACIÓN PED:	**EJE:**	**DESARROLLO SOCIAL Y HUMANO**	**PROGRAMA:**	**164 - FORTALECIMIENTO A LA INFRAESTRUCTURA DE SALUD PÚBLICA**
	OBJETIVO:	**OAXACA SALUDABLE**	**FIN:**	**CONTRIBUIR A MEJORAR LAS CONDICIONES DE SALUD DE LA POBLACIÓN OAXAQUEÑA MEDIANTE INFRAESTRUCTURA ADECUADA.**
ALINEACIÓN PES:	**OBJETIVO:**	**MEJORAR LAS CONDICIONES DE SALUD DE LA POBLACIÓN OAXAQUEÑA.**	**PROPÓSITO:**	**LAS UNIDADES MÉDICAS PÚBLICAS A CARGO DEL GOBIERNO DEL ESTADO DE OAXACA CUENTAN CON INSTALACIONES Y EQUIPAMIENTO PARA REALIZAR DE MANERA EFECTIVA SU LABOR.**
	ESTRATÉGIA:	**REALIZAR ACCIONES OPORTUNAS DE LOS PROGRAMAS PREVENTIVOS DE SALUD Y LA REVISIÓN MÉDICO-CURATIVA DE CALIDAD EN LAS UNIDADES APLICATIVAS, ASÍ COMO PROVEER LOS ESPACIOS ADECUADOS PARA EL DESARROLLO DE ESTAS ACTIVIDADES.**	**COMPONENTE:**	**INFRAESTRUCTURA EN SALUD REHABILITADA**
	RESULTADO:	**LAS UNIDADES MÉDICAS PÚBLICAS A CARGO DEL GOBIERNO DEL ESTADO DE OAXACA CUENTAN CON INSTALACIONES Y EQUIPAMIENTO PARA REALIZAR DE MANERA EFECTIVA SU LABOR.**	**ACTIVIDAD:**	**REHABILITACIÓN DE INFRAESTRUCTURA EN SALUD**
OBJETIVO INSTITUCIONAL:		**CONTRIBUIR, EN EL ÁMBITO DE SUS ATRIBUCIONES, AL MEJORAMIENTO DE LA CALIDAD DE VIDA DE LA POBLACIÓN, MEDIANTE LA EJECUCIÓN DEL SISTEMA DE PROTECCIÓN SOCIAL EN SALUD EN EL ESTADO DE OAXACA Y DE AQUELLAS ACCIONES QUE COADYUVEN EN EL FORTALECIMIENTO DEL SISTEMA ESTATAL DE SALUD, A FIN DE OTORGAR A LA POBLACIÓN ACCESO OPORTUNO, EFECTIVO Y DE CALIDAD A SERVICIOS DE SALUD.**	**UE:**	**001-DIRECCIÓN GENERAL DEL REGIMEN ESTATAL DE PROTECCIÓN SOCIAL EN SALUD**

PRESUPUESTO DE LA ACTIVIDAD

Aprobado	Ampliación	Reducción	Modificado	T1	T2	T3	T4	Acumulado	% de Devengado Acum. Vs. Modificado
0.00	150,000.00	0.00	150,000.00	0.00	0.00	0.00	0.00	0.00	0.00

DATOS DEL INDICADOR

Nombre :	**PORCENTAJE DE INFRAESTRUCTURAS EN SALUD REHABILITADAS**
Definición :	**MIDE EL PORCENTAJE DE INFRAESTRUCTURAS EN SALUD REHABILITADAS REALIZADO CONTRA PROGRAMADO**
Método de Cálculo :	**[(NÚMERO DE INFRAESTRUCTURAS EN SALUD REHABILITADAS REALIZADO/ (NÚMERO DE INFRAESTRUCTURAS EN SALUD REHABILITADAS PROGRAMADO)]*100**

Tipo	Dimensión	Frecuencia de Medición	Unidad de Medida	Tipo de Valor	Sentido Esperado
GESTIÓN	EFICACIA	TRIMESTRAL	PORCENTAJE	ACUMULADO	ASCENDENTE

MEDIOS DE VERIFICACIÓN / FUENTE INFORMACIÓN	SUPUESTO

DATOS DE LA META

Definición de la variable Meta:	**1 - INFRAESTRUCTURAS EN SALUD REHABILITADAS**
Unidad de medida:	**26 - NÚMERO**

LÍNEA BASE DE LA META DEL INDICADOR

AÑO	2017	VALOR	1.00

AVANCE TRIMESTRAL

	1er.TRIMESTRE	2o.TRIMESTRE	3er.TRIMESTRE	4o.TRIMESTRE	TOTAL ACUMULADO
PROGRAMADA	0.00	0.00	0.00	1.00	1.00
ACTUALIZADA	0.00	0.00	0.00	1.00	1.00
ALCANZADA	0.00	0.00	0.00	0.00	0.00

PORCENTAJE ALCANZADO EN EL TRIMESTRE: 0.00 %

REPORTE DE AVANCE DE GESTION
UR 553 - RÉGIMEN ESTATAL DE PROTECCIÓN SOCIAL EN SALUD
CUARTO TRIMESTRE 2017

ALINEACIÓN PED:	**EJE:**	**DESARROLLO SOCIAL Y HUMANO**	**PROGRAMA:**	**164 - FORTALECIMIENTO A LA INFRAESTRUCTURA DE SALUD PÚBLICA**
	OBJETIVO:	**OAXACA SALUDABLE**	**FIN:**	**CONTRIBUIR A MEJORAR LAS CONDICIONES DE SALUD DE LA POBLACIÓN OAXAQUEÑA MEDIANTE INFRAESTRUCTURA ADECUADA.**
ALINEACIÓN PES:	**OBJETIVO:**	**MEJORAR LAS CONDICIONES DE SALUD DE LA POBLACIÓN OAXAQUEÑA.**	**PROPÓSITO:**	**LAS UNIDADES MÉDICAS PÚBLICAS A CARGO DEL GOBIERNO DEL ESTADO DE OAXACA CUENTAN CON INSTALACIONES Y EQUIPAMIENTO PARA REALIZAR DE MANERA EFECTIVA SU LABOR.**
	ESTRATÉGIA:	**REALIZAR ACCIONES OPORTUNAS DE LOS PROGRAMAS PREVENTIVOS DE SALUD Y LA REVISIÓN MÉDICO-CURATIVA DE CALIDAD EN LAS UNIDADES APLICATIVAS, ASÍ COMO PROVEER LOS ESPACIOS ADECUADOS PARA EL DESARROLLO DE ESTAS ACTIVIDADES.**	**COMPONENTE:**	**INFRAESTRUCTURA EN SALUD REHABILITADA**
	RESULTADO:	**LAS UNIDADES MÉDICAS PÚBLICAS A CARGO DEL GOBIERNO DEL ESTADO DE OAXACA CUENTAN CON INSTALACIONES Y EQUIPAMIENTO PARA REALIZAR DE MANERA EFECTIVA SU LABOR.**	**ACTIVIDAD:**	**REHABILITACIÓN DE INFRAESTRUCTURA EN SALUD**
OBJETIVO INSTITUCIONAL:		**CONTRIBUIR, EN EL ÁMBITO DE SUS ATRIBUCIONES, AL MEJORAMIENTO DE LA CALIDAD DE VIDA DE LA POBLACIÓN, MEDIANTE LA EJECUCIÓN DEL SISTEMA DE PROTECCIÓN SOCIAL EN SALUD EN EL ESTADO DE OAXACA Y DE AQUELLAS ACCIONES QUE COADYUVEN EN EL FORTALECIMIENTO DEL SISTEMA ESTATAL DE SALUD, A FIN DE OTORGAR A LA POBLACIÓN ACCESO OPORTUNO, EFECTIVO Y DE CALIDAD A SERVICIOS DE SALUD.**	**UE:**	**001-DIRECCIÓN GENERAL DEL REGIMEN ESTATAL DE PROTECCIÓN SOCIAL EN SALUD**

PRESUPUESTO DE LA ACTIVIDAD

Aprobado	Ampliación	Reducción	Modificado	T1	T2	T3	T4	Acumulado	% de Devengado Acum. Vs. Modificado
0.00	857,937.74	0.00	857,937.74	0.00	0.00	0.00	0.00	0.00	0.00

DATOS DEL INDICADOR

Nombre :	**PORCENTAJE DE INFRAESTRUCTURAS EN SALUD REHABILITADAS**
Definición :	**MIDE EL PORCENTAJE DE INFRAESTRUCTURAS EN SALUD REHABILITADAS REALIZADO CONTRA PROGRAMADO**
Método de Cálculo :	**[(NÚMERO DE INFRAESTRUCTURAS EN SALUD REHABILITADAS REALIZADO/ (NÚMERO DE INFRAESTRUCTURAS EN SALUD REHABILITADAS PROGRAMADO)]*100**

Tipo	Dimensión	Frecuencia de Medición	Unidad de Medida	Tipo de Valor	Sentido Esperado
GESTIÓN	EFICACIA	TRIMESTRAL	PORCENTAJE	ACUMULADO	ASCENDENTE

MEDIOS DE VERIFICACIÓN / FUENTE INFORMACIÓN	SUPUESTO

DATOS DE LA META

Definición de la variable Meta:	**1 - INFRAESTRUCTURAS EN SALUD REHABILITADAS**
Unidad de medida:	**26 - NÚMERO**

LÍNEA BASE DE LA META DEL INDICADOR

AÑO	2017	VALOR	1.00

AVANCE TRIMESTRAL

	1er.TRIMESTRE	2o.TRIMESTRE	3er.TRIMESTRE	4o.TRIMESTRE	TOTAL ACUMULADO
PROGRAMADA	0.00	0.00	0.00	1.00	1.00
ACTUALIZADA	0.00	0.00	0.00	1.00	1.00
ALCANZADA	0.00	0.00	0.00	1.00	1.00

PORCENTAJE ALCANZADO EN EL TRIMESTRE: 100.00 %

REPORTE DE AVANCE DE GESTION
UR 553 - RÉGIMEN ESTATAL DE PROTECCIÓN SOCIAL EN SALUD
CUARTO TRIMESTRE 2017

ALINEACIÓN PED:	**EJE:**	**DESARROLLO SOCIAL Y HUMANO**	**PROGRAMA:**	**164 - FORTALECIMIENTO A LA INFRAESTRUCTURA DE SALUD PÚBLICA**
	OBJETIVO:	**OAXACA SALUDABLE**	**FIN:**	**CONTRIBUIR A MEJORAR LAS CONDICIONES DE SALUD DE LA POBLACIÓN OAXAQUEÑA MEDIANTE INFRAESTRUCTURA ADECUADA.**
ALINEACIÓN PES:	**OBJETIVO:**	**MEJORAR LAS CONDICIONES DE SALUD DE LA POBLACIÓN OAXAQUEÑA.**	**PROPÓSITO:**	**LAS UNIDADES MÉDICAS PÚBLICAS A CARGO DEL GOBIERNO DEL ESTADO DE OAXACA CUENTAN CON INSTALACIONES Y EQUIPAMIENTO PARA REALIZAR DE MANERA EFECTIVA SU LABOR.**
	ESTRATÉGIA:	**REALIZAR ACCIONES OPORTUNAS DE LOS PROGRAMAS PREVENTIVOS DE SALUD Y LA REVISIÓN MÉDICO-CURATIVA DE CALIDAD EN LAS UNIDADES APLICATIVAS, ASÍ COMO PROVEER LOS ESPACIOS ADECUADOS PARA EL DESARROLLO DE ESTAS ACTIVIDADES.**	**COMPONENTE:**	**INFRAESTRUCTURA EN SALUD REHABILITADA**
	RESULTADO:	**LAS UNIDADES MÉDICAS PÚBLICAS A CARGO DEL GOBIERNO DEL ESTADO DE OAXACA CUENTAN CON INSTALACIONES Y EQUIPAMIENTO PARA REALIZAR DE MANERA EFECTIVA SU LABOR.**	**ACTIVIDAD:**	**REHABILITACIÓN DE INFRAESTRUCTURA EN SALUD**
OBJETIVO INSTITUCIONAL:		**CONTRIBUIR, EN EL ÁMBITO DE SUS ATRIBUCIONES, AL MEJORAMIENTO DE LA CALIDAD DE VIDA DE LA POBLACIÓN, MEDIANTE LA EJECUCIÓN DEL SISTEMA DE PROTECCIÓN SOCIAL EN SALUD EN EL ESTADO DE OAXACA Y DE AQUELLAS ACCIONES QUE COADYUVEN EN EL FORTALECIMIENTO DEL SISTEMA ESTATAL DE SALUD, A FIN DE OTORGAR A LA POBLACIÓN ACCESO OPORTUNO, EFECTIVO Y DE CALIDAD A SERVICIOS DE SALUD.**	**UE:**	**001-DIRECCIÓN GENERAL DEL REGIMEN ESTATAL DE PROTECCIÓN SOCIAL EN SALUD**

PRESUPUESTO DE LA ACTIVIDAD

Aprobado	Ampliación	Reducción	Modificado	T1	T2	T3	T4	Acumulado	% de Devengado Acum. Vs. Modificado
0.00	200,000.00	0.00	200,000.00	0.00	0.00	0.00	0.00	0.00	0.00

DATOS DEL INDICADOR

Nombre :	**PORCENTAJE DE INFRAESTRUCTURAS EN SALUD REHABILITADAS**
Definición :	**MIDE EL PORCENTAJE DE INFRAESTRUCTURAS EN SALUD REHABILITADAS REALIZADO CONTRA PROGRAMADO**
Método de Cálculo :	**[(NÚMERO DE INFRAESTRUCTURAS EN SALUD REHABILITADAS REALIZADO/ (NÚMERO DE INFRAESTRUCTURAS EN SALUD REHABILITADAS PROGRAMADO)]*100**

Tipo	Dimensión	Frecuencia de Medición	Unidad de Medida	Tipo de Valor	Sentido Esperado
GESTIÓN	EFICACIA	TRIMESTRAL	PORCENTAJE	ACUMULADO	ASCENDENTE

MEDIOS DE VERIFICACIÓN / FUENTE INFORMACIÓN	SUPUESTO

DATOS DE LA META

Definición de la variable Meta:	**1 - INFRAESTRUCTURAS EN SALUD REHABILITADAS**
Unidad de medida:	**26 - NÚMERO**

LÍNEA BASE DE LA META DEL INDICADOR

AÑO	2017	VALOR	1.00

AVANCE TRIMESTRAL

	1er.TRIMESTRE	2o.TRIMESTRE	3er.TRIMESTRE	4o.TRIMESTRE	TOTAL ACUMULADO
PROGRAMADA	0.00	0.00	0.00	1.00	1.00
ACTUALIZADA	0.00	0.00	0.00	1.00	1.00
ALCANZADA	0.00	0.00	0.00	0.00	0.00

PORCENTAJE ALCANZADO EN EL TRIMESTRE: 0.00 %

REPORTE DE AVANCE DE GESTION
UR 553 - RÉGIMEN ESTATAL DE PROTECCIÓN SOCIAL EN SALUD
CUARTO TRIMESTRE 2017

ALINEACIÓN PED:	**EJE:**	**DESARROLLO SOCIAL Y HUMANO**	**PROGRAMA:**	**164 - FORTALECIMIENTO A LA INFRAESTRUCTURA DE SALUD PÚBLICA**
	OBJETIVO:	**OAXACA SALUDABLE**	**FIN:**	**CONTRIBUIR A MEJORAR LAS CONDICIONES DE SALUD DE LA POBLACIÓN OAXAQUEÑA MEDIANTE INFRAESTRUCTURA ADECUADA.**
ALINEACIÓN PES:	**OBJETIVO:**	**MEJORAR LAS CONDICIONES DE SALUD DE LA POBLACIÓN OAXAQUEÑA.**	**PROPÓSITO:**	**LAS UNIDADES MÉDICAS PÚBLICAS A CARGO DEL GOBIERNO DEL ESTADO DE OAXACA CUENTAN CON INSTALACIONES Y EQUIPAMIENTO PARA REALIZAR DE MANERA EFECTIVA SU LABOR.**
	ESTRATÉGIA:	**REALIZAR ACCIONES OPORTUNAS DE LOS PROGRAMAS PREVENTIVOS DE SALUD Y LA REVISIÓN MÉDICO-CURATIVA DE CALIDAD EN LAS UNIDADES APLICATIVAS, ASÍ COMO PROVEER LOS ESPACIOS ADECUADOS PARA EL DESARROLLO DE ESTAS ACTIVIDADES.**	**COMPONENTE:**	**INFRAESTRUCTURA EN SALUD REHABILITADA**
	RESULTADO:	**LAS UNIDADES MÉDICAS PÚBLICAS A CARGO DEL GOBIERNO DEL ESTADO DE OAXACA CUENTAN CON INSTALACIONES Y EQUIPAMIENTO PARA REALIZAR DE MANERA EFECTIVA SU LABOR.**	**ACTIVIDAD:**	**REHABILITACIÓN DE INFRAESTRUCTURA EN SALUD**
OBJETIVO INSTITUCIONAL:		**CONTRIBUIR, EN EL ÁMBITO DE SUS ATRIBUCIONES, AL MEJORAMIENTO DE LA CALIDAD DE VIDA DE LA POBLACIÓN, MEDIANTE LA EJECUCIÓN DEL SISTEMA DE PROTECCIÓN SOCIAL EN SALUD EN EL ESTADO DE OAXACA Y DE AQUELLAS ACCIONES QUE COADYUVEN EN EL FORTALECIMIENTO DEL SISTEMA ESTATAL DE SALUD, A FIN DE OTORGAR A LA POBLACIÓN ACCESO OPORTUNO, EFECTIVO Y DE CALIDAD A SERVICIOS DE SALUD.**	**UE:**	**001-DIRECCIÓN GENERAL DEL REGIMEN ESTATAL DE PROTECCIÓN SOCIAL EN SALUD**

PRESUPUESTO DE LA ACTIVIDAD

Aprobado	Ampliación	Reducción	Modificado	T1	T2	T3	T4	Acumulado	% de Devengado Acum. Vs. Modificado
0.00	150,000.00	0.00	150,000.00	0.00	0.00	0.00	0.00	0.00	0.00

DATOS DEL INDICADOR

Nombre :	**PORCENTAJE DE INFRAESTRUCTURAS EN SALUD REHABILITADAS**
Definición :	**MIDE EL PORCENTAJE DE INFRAESTRUCTURAS EN SALUD REHABILITADAS REALIZADO CONTRA PROGRAMADO**
Método de Cálculo :	**[(NÚMERO DE INFRAESTRUCTURAS EN SALUD REHABILITADAS REALIZADO/ (NÚMERO DE INFRAESTRUCTURAS EN SALUD REHABILITADAS PROGRAMADO)]*100**

Tipo	Dimensión	Frecuencia de Medición	Unidad de Medida	Tipo de Valor	Sentido Esperado
GESTIÓN	EFICACIA	TRIMESTRAL	PORCENTAJE	ACUMULADO	ASCENDENTE

MEDIOS DE VERIFICACIÓN / FUENTE INFORMACIÓN	SUPUESTO

DATOS DE LA META

Definición de la variable Meta:	**1 - INFRAESTRUCTURAS EN SALUD REHABILITADAS**
Unidad de medida:	**26 - NÚMERO**

LÍNEA BASE DE LA META DEL INDICADOR

AÑO	2017	VALOR	1.00

AVANCE TRIMESTRAL

	1er.TRIMESTRE	2o.TRIMESTRE	3er.TRIMESTRE	4o.TRIMESTRE	TOTAL ACUMULADO
PROGRAMADA	0.00	0.00	0.00	1.00	1.00
ACTUALIZADA	0.00	0.00	0.00	1.00	1.00
ALCANZADA	0.00	0.00	0.00	0.00	0.00

PORCENTAJE ALCANZADO EN EL TRIMESTRE: 0.00 %

REPORTE DE AVANCE DE GESTION
UR 553 - RÉGIMEN ESTATAL DE PROTECCIÓN SOCIAL EN SALUD
CUARTO TRIMESTRE 2017

ALINEACIÓN PED:	**EJE:**	**DESARROLLO SOCIAL Y HUMANO**	**PROGRAMA:**	**164 - FORTALECIMIENTO A LA INFRAESTRUCTURA DE SALUD PÚBLICA**
	OBJETIVO:	**OAXACA SALUDABLE**	**FIN:**	**CONTRIBUIR A MEJORAR LAS CONDICIONES DE SALUD DE LA POBLACIÓN OAXAQUEÑA MEDIANTE INFRAESTRUCTURA ADECUADA.**
ALINEACIÓN PES:	**OBJETIVO:**	**MEJORAR LAS CONDICIONES DE SALUD DE LA POBLACIÓN OAXAQUEÑA.**	**PROPÓSITO:**	**LAS UNIDADES MÉDICAS PÚBLICAS A CARGO DEL GOBIERNO DEL ESTADO DE OAXACA CUENTAN CON INSTALACIONES Y EQUIPAMIENTO PARA REALIZAR DE MANERA EFECTIVA SU LABOR.**
	ESTRATÉGIA:	**REALIZAR ACCIONES OPORTUNAS DE LOS PROGRAMAS PREVENTIVOS DE SALUD Y LA REVISIÓN MÉDICO-CURATIVA DE CALIDAD EN LAS UNIDADES APLICATIVAS, ASÍ COMO PROVEER LOS ESPACIOS ADECUADOS PARA EL DESARROLLO DE ESTAS ACTIVIDADES.**	**COMPONENTE:**	**INFRAESTRUCTURA EN SALUD REHABILITADA**
	RESULTADO:	**LAS UNIDADES MÉDICAS PÚBLICAS A CARGO DEL GOBIERNO DEL ESTADO DE OAXACA CUENTAN CON INSTALACIONES Y EQUIPAMIENTO PARA REALIZAR DE MANERA EFECTIVA SU LABOR.**	**ACTIVIDAD:**	**REHABILITACIÓN DE INFRAESTRUCTURA EN SALUD**
OBJETIVO INSTITUCIONAL:		**CONTRIBUIR, EN EL ÁMBITO DE SUS ATRIBUCIONES, AL MEJORAMIENTO DE LA CALIDAD DE VIDA DE LA POBLACIÓN, MEDIANTE LA EJECUCIÓN DEL SISTEMA DE PROTECCIÓN SOCIAL EN SALUD EN EL ESTADO DE OAXACA Y DE AQUELLAS ACCIONES QUE COADYUVEN EN EL FORTALECIMIENTO DEL SISTEMA ESTATAL DE SALUD, A FIN DE OTORGAR A LA POBLACIÓN ACCESO OPORTUNO, EFECTIVO Y DE CALIDAD A SERVICIOS DE SALUD.**	**UE:**	**001-DIRECCIÓN GENERAL DEL REGIMEN ESTATAL DE PROTECCIÓN SOCIAL EN SALUD**

PRESUPUESTO DE LA ACTIVIDAD

Aprobado	Ampliación	Reducción	Modificado	T1	T2	T3	T4	Acumulado	% de Devengado Acum. Vs. Modificado
0.00	150,000.00	0.00	150,000.00	0.00	0.00	0.00	0.00	0.00	0.00

DATOS DEL INDICADOR

Nombre :	**PORCENTAJE DE INFRAESTRUCTURAS EN SALUD REHABILITADAS**
Definición :	**MIDE EL PORCENTAJE DE INFRAESTRUCTURAS EN SALUD REHABILITADAS REALIZADO CONTRA PROGRAMADO**
Método de Cálculo :	**[(NÚMERO DE INFRAESTRUCTURAS EN SALUD REHABILITADAS REALIZADO/ (NÚMERO DE INFRAESTRUCTURAS EN SALUD REHABILITADAS PROGRAMADO)]*100**

Tipo	Dimensión	Frecuencia de Medición	Unidad de Medida	Tipo de Valor	Sentido Esperado
GESTIÓN	EFICACIA	TRIMESTRAL	PORCENTAJE	ACUMULADO	ASCENDENTE

MEDIOS DE VERIFICACIÓN / FUENTE INFORMACIÓN	SUPUESTO

DATOS DE LA META

Definición de la variable Meta:	**1 - INFRAESTRUCTURAS EN SALUD REHABILITADAS**
Unidad de medida:	**26 - NÚMERO**

LÍNEA BASE DE LA META DEL INDICADOR

AÑO	2017	VALOR	1.00

AVANCE TRIMESTRAL

	1er.TRIMESTRE	2o.TRIMESTRE	3er.TRIMESTRE	4o.TRIMESTRE	TOTAL ACUMULADO
PROGRAMADA	0.00	0.00	0.00	1.00	1.00
ACTUALIZADA	0.00	0.00	0.00	1.00	1.00
ALCANZADA	0.00	0.00	0.00	0.00	0.00

PORCENTAJE ALCANZADO EN EL TRIMESTRE: 0.00 %

REPORTE DE AVANCE DE GESTION
UR 553 - RÉGIMEN ESTATAL DE PROTECCIÓN SOCIAL EN SALUD
CUARTO TRIMESTRE 2017

ALINEACIÓN PED:	**EJE:**	**DESARROLLO SOCIAL Y HUMANO**	**PROGRAMA:**	**164 - FORTALECIMIENTO A LA INFRAESTRUCTURA DE SALUD PÚBLICA**
	OBJETIVO:	**OAXACA SALUDABLE**	**FIN:**	**CONTRIBUIR A MEJORAR LAS CONDICIONES DE SALUD DE LA POBLACIÓN OAXAQUEÑA MEDIANTE INFRAESTRUCTURA ADECUADA.**
ALINEACIÓN PES:	**OBJETIVO:**	**MEJORAR LAS CONDICIONES DE SALUD DE LA POBLACIÓN OAXAQUEÑA.**	**PROPÓSITO:**	**LAS UNIDADES MÉDICAS PÚBLICAS A CARGO DEL GOBIERNO DEL ESTADO DE OAXACA CUENTAN CON INSTALACIONES Y EQUIPAMIENTO PARA REALIZAR DE MANERA EFECTIVA SU LABOR.**
	ESTRATÉGIA:	**REALIZAR ACCIONES OPORTUNAS DE LOS PROGRAMAS PREVENTIVOS DE SALUD Y LA REVISIÓN MÉDICO-CURATIVA DE CALIDAD EN LAS UNIDADES APLICATIVAS, ASÍ COMO PROVEER LOS ESPACIOS ADECUADOS PARA EL DESARROLLO DE ESTAS ACTIVIDADES.**	**COMPONENTE:**	**INFRAESTRUCTURA EN SALUD REHABILITADA**
	RESULTADO:	**LAS UNIDADES MÉDICAS PÚBLICAS A CARGO DEL GOBIERNO DEL ESTADO DE OAXACA CUENTAN CON INSTALACIONES Y EQUIPAMIENTO PARA REALIZAR DE MANERA EFECTIVA SU LABOR.**	**ACTIVIDAD:**	**REHABILITACIÓN DE INFRAESTRUCTURA EN SALUD**
OBJETIVO INSTITUCIONAL:		**CONTRIBUIR, EN EL ÁMBITO DE SUS ATRIBUCIONES, AL MEJORAMIENTO DE LA CALIDAD DE VIDA DE LA POBLACIÓN, MEDIANTE LA EJECUCIÓN DEL SISTEMA DE PROTECCIÓN SOCIAL EN SALUD EN EL ESTADO DE OAXACA Y DE AQUELLAS ACCIONES QUE COADYUVEN EN EL FORTALECIMIENTO DEL SISTEMA ESTATAL DE SALUD, A FIN DE OTORGAR A LA POBLACIÓN ACCESO OPORTUNO, EFECTIVO Y DE CALIDAD A SERVICIOS DE SALUD.**	**UE:**	**001-DIRECCIÓN GENERAL DEL REGIMEN ESTATAL DE PROTECCIÓN SOCIAL EN SALUD**

PRESUPUESTO DE LA ACTIVIDAD

Aprobado	Ampliación	Reducción	Modificado	T1	T2	T3	T4	Acumulado	% de Devengado Acum. Vs. Modificado
0.00	200,000.00	0.00	200,000.00	0.00	0.00	0.00	0.00	0.00	0.00

DATOS DEL INDICADOR

Nombre :	**PORCENTAJE DE INFRAESTRUCTURAS EN SALUD REHABILITADAS**
Definición :	**MIDE EL PORCENTAJE DE INFRAESTRUCTURAS EN SALUD REHABILITADAS REALIZADO CONTRA PROGRAMADO**
Método de Cálculo :	**[(NÚMERO DE INFRAESTRUCTURAS EN SALUD REHABILITADAS REALIZADO/ (NÚMERO DE INFRAESTRUCTURAS EN SALUD REHABILITADAS PROGRAMADO)]*100**

Tipo	Dimensión	Frecuencia de Medición	Unidad de Medida	Tipo de Valor	Sentido Esperado
GESTIÓN	EFICACIA	TRIMESTRAL	PORCENTAJE	ACUMULADO	ASCENDENTE

MEDIOS DE VERIFICACIÓN / FUENTE INFORMACIÓN	SUPUESTO

DATOS DE LA META

Definición de la variable Meta:	**1 - INFRAESTRUCTURAS EN SALUD REHABILITADAS**
Unidad de medida:	**26 - NÚMERO**

LÍNEA BASE DE LA META DEL INDICADOR

AÑO	2017	VALOR	1.00

AVANCE TRIMESTRAL

	1er.TRIMESTRE	2o.TRIMESTRE	3er.TRIMESTRE	4o.TRIMESTRE	TOTAL ACUMULADO
PROGRAMADA	0.00	0.00	0.00	1.00	1.00
ACTUALIZADA	0.00	0.00	0.00	1.00	1.00
ALCANZADA	0.00	0.00	0.00	0.00	0.00

PORCENTAJE ALCANZADO EN EL TRIMESTRE: 0.00 %

REPORTE DE AVANCE DE GESTION
UR 553 - RÉGIMEN ESTATAL DE PROTECCIÓN SOCIAL EN SALUD
CUARTO TRIMESTRE 2017

ALINEACIÓN PED:	**EJE:**	**DESARROLLO SOCIAL Y HUMANO**	**PROGRAMA:**	**164 - FORTALECIMIENTO A LA INFRAESTRUCTURA DE SALUD PÚBLICA**
	OBJETIVO:	**OAXACA SALUDABLE**	**FIN:**	**CONTRIBUIR A MEJORAR LAS CONDICIONES DE SALUD DE LA POBLACIÓN OAXAQUEÑA MEDIANTE INFRAESTRUCTURA ADECUADA.**
ALINEACIÓN PES:	**OBJETIVO:**	**MEJORAR LAS CONDICIONES DE SALUD DE LA POBLACIÓN OAXAQUEÑA.**	**PROPÓSITO:**	**LAS UNIDADES MÉDICAS PÚBLICAS A CARGO DEL GOBIERNO DEL ESTADO DE OAXACA CUENTAN CON INSTALACIONES Y EQUIPAMIENTO PARA REALIZAR DE MANERA EFECTIVA SU LABOR.**
	ESTRATÉGIA:	**REALIZAR ACCIONES OPORTUNAS DE LOS PROGRAMAS PREVENTIVOS DE SALUD Y LA REVISIÓN MÉDICO-CURATIVA DE CALIDAD EN LAS UNIDADES APLICATIVAS, ASÍ COMO PROVEER LOS ESPACIOS ADECUADOS PARA EL DESARROLLO DE ESTAS ACTIVIDADES.**	**COMPONENTE:**	**INFRAESTRUCTURA EN SALUD REHABILITADA**
	RESULTADO:	**LAS UNIDADES MÉDICAS PÚBLICAS A CARGO DEL GOBIERNO DEL ESTADO DE OAXACA CUENTAN CON INSTALACIONES Y EQUIPAMIENTO PARA REALIZAR DE MANERA EFECTIVA SU LABOR.**	**ACTIVIDAD:**	**REHABILITACIÓN DE INFRAESTRUCTURA EN SALUD**
OBJETIVO INSTITUCIONAL:		**CONTRIBUIR, EN EL ÁMBITO DE SUS ATRIBUCIONES, AL MEJORAMIENTO DE LA CALIDAD DE VIDA DE LA POBLACIÓN, MEDIANTE LA EJECUCIÓN DEL SISTEMA DE PROTECCIÓN SOCIAL EN SALUD EN EL ESTADO DE OAXACA Y DE AQUELLAS ACCIONES QUE COADYUVEN EN EL FORTALECIMIENTO DEL SISTEMA ESTATAL DE SALUD, A FIN DE OTORGAR A LA POBLACIÓN ACCESO OPORTUNO, EFECTIVO Y DE CALIDAD A SERVICIOS DE SALUD.**	**UE:**	**001-DIRECCIÓN GENERAL DEL REGIMEN ESTATAL DE PROTECCIÓN SOCIAL EN SALUD**

PRESUPUESTO DE LA ACTIVIDAD

Aprobado	Ampliación	Reducción	Modificado	T1	T2	T3	T4	Acumulado	% de Devengado Acum. Vs. Modificado
0.00	200,000.00	0.00	200,000.00	0.00	0.00	0.00	0.00	0.00	0.00

DATOS DEL INDICADOR

Nombre :	**PORCENTAJE DE INFRAESTRUCTURAS EN SALUD REHABILITADAS**
Definición :	**MIDE EL PORCENTAJE DE INFRAESTRUCTURAS EN SALUD REHABILITADAS REALIZADO CONTRA PROGRAMADO**
Método de Cálculo :	**[(NÚMERO DE INFRAESTRUCTURAS EN SALUD REHABILITADAS REALIZADO/ (NÚMERO DE INFRAESTRUCTURAS EN SALUD REHABILITADAS PROGRAMADO)]*100**

Tipo	Dimensión	Frecuencia de Medición	Unidad de Medida	Tipo de Valor	Sentido Esperado
GESTIÓN	EFICACIA	TRIMESTRAL	PORCENTAJE	ACUMULADO	ASCENDENTE

MEDIOS DE VERIFICACIÓN / FUENTE INFORMACIÓN	SUPUESTO

DATOS DE LA META

Definición de la variable Meta:	**1 - INFRAESTRUCTURAS EN SALUD REHABILITADAS**
Unidad de medida:	**26 - NÚMERO**

LÍNEA BASE DE LA META DEL INDICADOR

AÑO	2017	VALOR	1.00

AVANCE TRIMESTRAL

	1er.TRIMESTRE	2o.TRIMESTRE	3er.TRIMESTRE	4o.TRIMESTRE	TOTAL ACUMULADO
PROGRAMADA	0.00	0.00	0.00	1.00	1.00
ACTUALIZADA	0.00	0.00	0.00	1.00	1.00
ALCANZADA	0.00	0.00	0.00	0.00	0.00

PORCENTAJE ALCANZADO EN EL TRIMESTRE: 0.00 %

REPORTE DE AVANCE DE GESTION
UR 553 - RÉGIMEN ESTATAL DE PROTECCIÓN SOCIAL EN SALUD
CUARTO TRIMESTRE 2017

ALINEACIÓN PED:	**EJE:**	**DESARROLLO SOCIAL Y HUMANO**	**PROGRAMA:**	**164 - FORTALECIMIENTO A LA INFRAESTRUCTURA DE SALUD PÚBLICA**
	OBJETIVO:	**OAXACA SALUDABLE**	**FIN:**	**CONTRIBUIR A MEJORAR LAS CONDICIONES DE SALUD DE LA POBLACIÓN OAXAQUEÑA MEDIANTE INFRAESTRUCTURA ADECUADA.**
ALINEACIÓN PES:	**OBJETIVO:**	**MEJORAR LAS CONDICIONES DE SALUD DE LA POBLACIÓN OAXAQUEÑA.**	**PROPÓSITO:**	**LAS UNIDADES MÉDICAS PÚBLICAS A CARGO DEL GOBIERNO DEL ESTADO DE OAXACA CUENTAN CON INSTALACIONES Y EQUIPAMIENTO PARA REALIZAR DE MANERA EFECTIVA SU LABOR.**
	ESTRATÉGIA:	**REALIZAR ACCIONES OPORTUNAS DE LOS PROGRAMAS PREVENTIVOS DE SALUD Y LA REVISIÓN MÉDICO-CURATIVA DE CALIDAD EN LAS UNIDADES APLICATIVAS, ASÍ COMO PROVEER LOS ESPACIOS ADECUADOS PARA EL DESARROLLO DE ESTAS ACTIVIDADES.**	**COMPONENTE:**	**INFRAESTRUCTURA EN SALUD REHABILITADA**
	RESULTADO:	**LAS UNIDADES MÉDICAS PÚBLICAS A CARGO DEL GOBIERNO DEL ESTADO DE OAXACA CUENTAN CON INSTALACIONES Y EQUIPAMIENTO PARA REALIZAR DE MANERA EFECTIVA SU LABOR.**	**ACTIVIDAD:**	**REHABILITACIÓN DE INFRAESTRUCTURA EN SALUD**
OBJETIVO INSTITUCIONAL:		**CONTRIBUIR, EN EL ÁMBITO DE SUS ATRIBUCIONES, AL MEJORAMIENTO DE LA CALIDAD DE VIDA DE LA POBLACIÓN, MEDIANTE LA EJECUCIÓN DEL SISTEMA DE PROTECCIÓN SOCIAL EN SALUD EN EL ESTADO DE OAXACA Y DE AQUELLAS ACCIONES QUE COADYUVEN EN EL FORTALECIMIENTO DEL SISTEMA ESTATAL DE SALUD, A FIN DE OTORGAR A LA POBLACIÓN ACCESO OPORTUNO, EFECTIVO Y DE CALIDAD A SERVICIOS DE SALUD.**	**UE:**	**001-DIRECCIÓN GENERAL DEL REGIMEN ESTATAL DE PROTECCIÓN SOCIAL EN SALUD**

PRESUPUESTO DE LA ACTIVIDAD

Aprobado	Ampliación	Reducción	Modificado	T1	T2	T3	T4	Acumulado	% de Devengado Acum. Vs. Modificado
0.00	480,000.00	0.00	480,000.00	0.00	0.00	0.00	0.00	0.00	0.00

DATOS DEL INDICADOR

Nombre :	**PORCENTAJE DE INFRAESTRUCTURAS EN SALUD REHABILITADAS**
Definición :	**MIDE EL PORCENTAJE DE INFRAESTRUCTURAS EN SALUD REHABILITADAS REALIZADO CONTRA PROGRAMADO**
Método de Cálculo :	**[(NÚMERO DE INFRAESTRUCTURAS EN SALUD REHABILITADAS REALIZADO/ (NÚMERO DE INFRAESTRUCTURAS EN SALUD REHABILITADAS PROGRAMADO)]*100**

Tipo	Dimensión	Frecuencia de Medición	Unidad de Medida	Tipo de Valor	Sentido Esperado
GESTIÓN	EFICACIA	TRIMESTRAL	PORCENTAJE	ACUMULADO	ASCENDENTE

MEDIOS DE VERIFICACIÓN / FUENTE INFORMACIÓN	SUPUESTO

DATOS DE LA META

Definición de la variable Meta:	**1 - INFRAESTRUCTURAS EN SALUD REHABILITADAS**
Unidad de medida:	**26 - NÚMERO**

LÍNEA BASE DE LA META DEL INDICADOR

AÑO	2017	VALOR	1.00

AVANCE TRIMESTRAL

	1er.TRIMESTRE	2o.TRIMESTRE	3er.TRIMESTRE	4o.TRIMESTRE	TOTAL ACUMULADO
PROGRAMADA	0.00	0.00	0.00	1.00	1.00
ACTUALIZADA	0.00	0.00	0.00	1.00	1.00
ALCANZADA	0.00	0.00	0.00	0.00	0.00

PORCENTAJE ALCANZADO EN EL TRIMESTRE: 0.00 %

REPORTE DE AVANCE DE GESTION
UR 553 - RÉGIMEN ESTATAL DE PROTECCIÓN SOCIAL EN SALUD
CUARTO TRIMESTRE 2017

ALINEACIÓN PED:	**EJE:**	**DESARROLLO SOCIAL Y HUMANO**	**PROGRAMA:**	**164 - FORTALECIMIENTO A LA INFRAESTRUCTURA DE SALUD PÚBLICA**
	OBJETIVO:	**OAXACA SALUDABLE**	**FIN:**	**CONTRIBUIR A MEJORAR LAS CONDICIONES DE SALUD DE LA POBLACIÓN OAXAQUEÑA MEDIANTE INFRAESTRUCTURA ADECUADA.**
ALINEACIÓN PES:	**OBJETIVO:**	**MEJORAR LAS CONDICIONES DE SALUD DE LA POBLACIÓN OAXAQUEÑA.**	**PROPÓSITO:**	**LAS UNIDADES MÉDICAS PÚBLICAS A CARGO DEL GOBIERNO DEL ESTADO DE OAXACA CUENTAN CON INSTALACIONES Y EQUIPAMIENTO PARA REALIZAR DE MANERA EFECTIVA SU LABOR.**
	ESTRATÉGIA:	**REALIZAR ACCIONES OPORTUNAS DE LOS PROGRAMAS PREVENTIVOS DE SALUD Y LA REVISIÓN MÉDICO-CURATIVA DE CALIDAD EN LAS UNIDADES APLICATIVAS, ASÍ COMO PROVEER LOS ESPACIOS ADECUADOS PARA EL DESARROLLO DE ESTAS ACTIVIDADES.**	**COMPONENTE:**	**INFRAESTRUCTURA EN SALUD REHABILITADA**
	RESULTADO:	**LAS UNIDADES MÉDICAS PÚBLICAS A CARGO DEL GOBIERNO DEL ESTADO DE OAXACA CUENTAN CON INSTALACIONES Y EQUIPAMIENTO PARA REALIZAR DE MANERA EFECTIVA SU LABOR.**	**ACTIVIDAD:**	**REHABILITACIÓN DE INFRAESTRUCTURA EN SALUD**
OBJETIVO INSTITUCIONAL:		**CONTRIBUIR, EN EL ÁMBITO DE SUS ATRIBUCIONES, AL MEJORAMIENTO DE LA CALIDAD DE VIDA DE LA POBLACIÓN, MEDIANTE LA EJECUCIÓN DEL SISTEMA DE PROTECCIÓN SOCIAL EN SALUD EN EL ESTADO DE OAXACA Y DE AQUELLAS ACCIONES QUE COADYUVEN EN EL FORTALECIMIENTO DEL SISTEMA ESTATAL DE SALUD, A FIN DE OTORGAR A LA POBLACIÓN ACCESO OPORTUNO, EFECTIVO Y DE CALIDAD A SERVICIOS DE SALUD.**	**UE:**	**001-DIRECCIÓN GENERAL DEL REGIMEN ESTATAL DE PROTECCIÓN SOCIAL EN SALUD**

PRESUPUESTO DE LA ACTIVIDAD

Aprobado	Ampliación	Reducción	Modificado	T1	T2	T3	T4	Acumulado	% de Devengado Acum. Vs. Modificado
0.00	189,000.00	0.00	189,000.00	0.00	0.00	0.00	0.00	0.00	0.00

DATOS DEL INDICADOR

Nombre :	**PORCENTAJE DE INFRAESTRUCTURAS EN SALUD REHABILITADAS**
Definición :	**MIDE EL PORCENTAJE DE INFRAESTRUCTURAS EN SALUD REHABILITADAS REALIZADO CONTRA PROGRAMADO**
Método de Cálculo :	**[(NÚMERO DE INFRAESTRUCTURAS EN SALUD REHABILITADAS REALIZADO/ (NÚMERO DE INFRAESTRUCTURAS EN SALUD REHABILITADAS PROGRAMADO)]*100**

Tipo	Dimensión	Frecuencia de Medición	Unidad de Medida	Tipo de Valor	Sentido Esperado
GESTIÓN	EFICACIA	TRIMESTRAL	PORCENTAJE	ACUMULADO	ASCENDENTE

MEDIOS DE VERIFICACIÓN / FUENTE INFORMACIÓN	SUPUESTO

DATOS DE LA META

Definición de la variable Meta:	**1 - INFRAESTRUCTURAS EN SALUD REHABILITADAS**
Unidad de medida:	**26 - NÚMERO**

LÍNEA BASE DE LA META DEL INDICADOR

AÑO	2017	VALOR	1.00

AVANCE TRIMESTRAL

	1er.TRIMESTRE	2o.TRIMESTRE	3er.TRIMESTRE	4o.TRIMESTRE	TOTAL ACUMULADO
PROGRAMADA	0.00	0.00	0.00	1.00	1.00
ACTUALIZADA	0.00	0.00	0.00	1.00	1.00
ALCANZADA	0.00	0.00	0.00	0.00	0.00

PORCENTAJE ALCANZADO EN EL TRIMESTRE: 0.00 %

REPORTE DE AVANCE DE GESTION
UR 553 - RÉGIMEN ESTATAL DE PROTECCIÓN SOCIAL EN SALUD
CUARTO TRIMESTRE 2017

ALINEACIÓN PED:	**EJE:**	**DESARROLLO SOCIAL Y HUMANO**	**PROGRAMA:**	**164 - FORTALECIMIENTO A LA INFRAESTRUCTURA DE SALUD PÚBLICA**
	OBJETIVO:	**OAXACA SALUDABLE**	**FIN:**	**CONTRIBUIR A MEJORAR LAS CONDICIONES DE SALUD DE LA POBLACIÓN OAXAQUEÑA MEDIANTE INFRAESTRUCTURA ADECUADA.**
ALINEACIÓN PES:	**OBJETIVO:**	**MEJORAR LAS CONDICIONES DE SALUD DE LA POBLACIÓN OAXAQUEÑA.**	**PROPÓSITO:**	**LAS UNIDADES MÉDICAS PÚBLICAS A CARGO DEL GOBIERNO DEL ESTADO DE OAXACA CUENTAN CON INSTALACIONES Y EQUIPAMIENTO PARA REALIZAR DE MANERA EFECTIVA SU LABOR.**
	ESTRATÉGIA:	**REALIZAR ACCIONES OPORTUNAS DE LOS PROGRAMAS PREVENTIVOS DE SALUD Y LA REVISIÓN MÉDICO-CURATIVA DE CALIDAD EN LAS UNIDADES APLICATIVAS, ASÍ COMO PROVEER LOS ESPACIOS ADECUADOS PARA EL DESARROLLO DE ESTAS ACTIVIDADES.**	**COMPONENTE:**	**INFRAESTRUCTURA EN SALUD REHABILITADA**
	RESULTADO:	**LAS UNIDADES MÉDICAS PÚBLICAS A CARGO DEL GOBIERNO DEL ESTADO DE OAXACA CUENTAN CON INSTALACIONES Y EQUIPAMIENTO PARA REALIZAR DE MANERA EFECTIVA SU LABOR.**	**ACTIVIDAD:**	**REHABILITACIÓN DE INFRAESTRUCTURA EN SALUD**
OBJETIVO INSTITUCIONAL:		**CONTRIBUIR, EN EL ÁMBITO DE SUS ATRIBUCIONES, AL MEJORAMIENTO DE LA CALIDAD DE VIDA DE LA POBLACIÓN, MEDIANTE LA EJECUCIÓN DEL SISTEMA DE PROTECCIÓN SOCIAL EN SALUD EN EL ESTADO DE OAXACA Y DE AQUELLAS ACCIONES QUE COADYUVEN EN EL FORTALECIMIENTO DEL SISTEMA ESTATAL DE SALUD, A FIN DE OTORGAR A LA POBLACIÓN ACCESO OPORTUNO, EFECTIVO Y DE CALIDAD A SERVICIOS DE SALUD.**	**UE:**	**001-DIRECCIÓN GENERAL DEL REGIMEN ESTATAL DE PROTECCIÓN SOCIAL EN SALUD**

PRESUPUESTO DE LA ACTIVIDAD

Aprobado	Ampliación	Reducción	Modificado	T1	T2	T3	T4	Acumulado	% de Devengado Acum. Vs. Modificado
0.00	200,000.00	0.00	200,000.00	0.00	0.00	0.00	0.00	0.00	0.00

DATOS DEL INDICADOR

Nombre :	**PORCENTAJE DE INFRAESTRUCTURAS EN SALUD REHABILITADAS**
Definición :	**MIDE EL PORCENTAJE DE INFRAESTRUCTURAS EN SALUD REHABILITADAS REALIZADO CONTRA PROGRAMADO**
Método de Cálculo :	**[(NÚMERO DE INFRAESTRUCTURAS EN SALUD REHABILITADAS REALIZADO/ (NÚMERO DE INFRAESTRUCTURAS EN SALUD REHABILITADAS PROGRAMADO)]*100**

Tipo	Dimensión	Frecuencia de Medición	Unidad de Medida	Tipo de Valor	Sentido Esperado
GESTIÓN	EFICACIA	TRIMESTRAL	PORCENTAJE	ACUMULADO	ASCENDENTE

MEDIOS DE VERIFICACIÓN / FUENTE INFORMACIÓN	SUPUESTO

DATOS DE LA META

Definición de la variable Meta:	**1 - INFRAESTRUCTURAS EN SALUD REHABILITADAS**
Unidad de medida:	**26 - NÚMERO**

LÍNEA BASE DE LA META DEL INDICADOR

AÑO	2017	VALOR	1.00

AVANCE TRIMESTRAL

	1er.TRIMESTRE	2o.TRIMESTRE	3er.TRIMESTRE	4o.TRIMESTRE	TOTAL ACUMULADO
PROGRAMADA	0.00	0.00	0.00	1.00	1.00
ACTUALIZADA	0.00	0.00	0.00	1.00	1.00
ALCANZADA	0.00	0.00	0.00	0.00	0.00

PORCENTAJE ALCANZADO EN EL TRIMESTRE: 0.00 %

REPORTE DE AVANCE DE GESTION
UR 553 - RÉGIMEN ESTATAL DE PROTECCIÓN SOCIAL EN SALUD
CUARTO TRIMESTRE 2017

ALINEACIÓN PED:	**EJE:**	**DESARROLLO SOCIAL Y HUMANO**	**PROGRAMA:**	**164 - FORTALECIMIENTO A LA INFRAESTRUCTURA DE SALUD PÚBLICA**
	OBJETIVO:	**OAXACA SALUDABLE**	**FIN:**	**CONTRIBUIR A MEJORAR LAS CONDICIONES DE SALUD DE LA POBLACIÓN OAXAQUEÑA MEDIANTE INFRAESTRUCTURA ADECUADA.**
ALINEACIÓN PES:	**OBJETIVO:**	**MEJORAR LAS CONDICIONES DE SALUD DE LA POBLACIÓN OAXAQUEÑA.**	**PROPÓSITO:**	**LAS UNIDADES MÉDICAS PÚBLICAS A CARGO DEL GOBIERNO DEL ESTADO DE OAXACA CUENTAN CON INSTALACIONES Y EQUIPAMIENTO PARA REALIZAR DE MANERA EFECTIVA SU LABOR.**
	ESTRATÉGIA:	**REALIZAR ACCIONES OPORTUNAS DE LOS PROGRAMAS PREVENTIVOS DE SALUD Y LA REVISIÓN MÉDICO-CURATIVA DE CALIDAD EN LAS UNIDADES APLICATIVAS, ASÍ COMO PROVEER LOS ESPACIOS ADECUADOS PARA EL DESARROLLO DE ESTAS ACTIVIDADES.**	**COMPONENTE:**	**INFRAESTRUCTURA EN SALUD REHABILITADA**
	RESULTADO:	**LAS UNIDADES MÉDICAS PÚBLICAS A CARGO DEL GOBIERNO DEL ESTADO DE OAXACA CUENTAN CON INSTALACIONES Y EQUIPAMIENTO PARA REALIZAR DE MANERA EFECTIVA SU LABOR.**	**ACTIVIDAD:**	**REHABILITACIÓN DE INFRAESTRUCTURA EN SALUD**
OBJETIVO INSTITUCIONAL:		**CONTRIBUIR, EN EL ÁMBITO DE SUS ATRIBUCIONES, AL MEJORAMIENTO DE LA CALIDAD DE VIDA DE LA POBLACIÓN, MEDIANTE LA EJECUCIÓN DEL SISTEMA DE PROTECCIÓN SOCIAL EN SALUD EN EL ESTADO DE OAXACA Y DE AQUELLAS ACCIONES QUE COADYUVEN EN EL FORTALECIMIENTO DEL SISTEMA ESTATAL DE SALUD, A FIN DE OTORGAR A LA POBLACIÓN ACCESO OPORTUNO, EFECTIVO Y DE CALIDAD A SERVICIOS DE SALUD.**	**UE:**	**001-DIRECCIÓN GENERAL DEL REGIMEN ESTATAL DE PROTECCIÓN SOCIAL EN SALUD**

PRESUPUESTO DE LA ACTIVIDAD

Aprobado	Ampliación	Reducción	Modificado	T1	T2	T3	T4	Acumulado	% de Devengado Acum. Vs. Modificado
0.00	1,000,000.00	0.00	1,000,000.00	0.00	0.00	0.00	0.00	0.00	0.00

DATOS DEL INDICADOR

Nombre :	**PORCENTAJE DE INFRAESTRUCTURAS EN SALUD REHABILITADAS**
Definición :	**MIDE EL PORCENTAJE DE INFRAESTRUCTURAS EN SALUD REHABILITADAS REALIZADO CONTRA PROGRAMADO**
Método de Cálculo :	**[(NÚMERO DE INFRAESTRUCTURAS EN SALUD REHABILITADAS REALIZADO/ (NÚMERO DE INFRAESTRUCTURAS EN SALUD REHABILITADAS PROGRAMADO)]*100**

Tipo	Dimensión	Frecuencia de Medición	Unidad de Medida	Tipo de Valor	Sentido Esperado
GESTIÓN	EFICACIA	TRIMESTRAL	PORCENTAJE	ACUMULADO	ASCENDENTE

MEDIOS DE VERIFICACIÓN / FUENTE INFORMACIÓN	SUPUESTO

DATOS DE LA META

Definición de la variable Meta:	**1 - INFRAESTRUCTURAS EN SALUD REHABILITADAS**
Unidad de medida:	**26 - NÚMERO**

LÍNEA BASE DE LA META DEL INDICADOR

AÑO	2017	VALOR	1.00

AVANCE TRIMESTRAL

	1er.TRIMESTRE	2o.TRIMESTRE	3er.TRIMESTRE	4o.TRIMESTRE	TOTAL ACUMULADO
PROGRAMADA	0.00	0.00	0.00	1.00	1.00
ACTUALIZADA	0.00	0.00	0.00	1.00	1.00
ALCANZADA	0.00	0.00	0.00	0.00	0.00

PORCENTAJE ALCANZADO EN EL TRIMESTRE: 0.00 %

REPORTE DE AVANCE DE GESTION
UR 553 - RÉGIMEN ESTATAL DE PROTECCIÓN SOCIAL EN SALUD
CUARTO TRIMESTRE 2017

ALINEACIÓN PED:	**EJE:**	**DESARROLLO SOCIAL Y HUMANO**	**PROGRAMA:**	**164 - FORTALECIMIENTO A LA INFRAESTRUCTURA DE SALUD PÚBLICA**
	OBJETIVO:	**OAXACA SALUDABLE**	**FIN:**	**CONTRIBUIR A MEJORAR LAS CONDICIONES DE SALUD DE LA POBLACIÓN OAXAQUEÑA MEDIANTE INFRAESTRUCTURA ADECUADA.**
ALINEACIÓN PES:	**OBJETIVO:**	**MEJORAR LAS CONDICIONES DE SALUD DE LA POBLACIÓN OAXAQUEÑA.**	**PROPÓSITO:**	**LAS UNIDADES MÉDICAS PÚBLICAS A CARGO DEL GOBIERNO DEL ESTADO DE OAXACA CUENTAN CON INSTALACIONES Y EQUIPAMIENTO PARA REALIZAR DE MANERA EFECTIVA SU LABOR.**
	ESTRATÉGIA:	**REALIZAR ACCIONES OPORTUNAS DE LOS PROGRAMAS PREVENTIVOS DE SALUD Y LA REVISIÓN MÉDICO-CURATIVA DE CALIDAD EN LAS UNIDADES APLICATIVAS, ASÍ COMO PROVEER LOS ESPACIOS ADECUADOS PARA EL DESARROLLO DE ESTAS ACTIVIDADES.**	**COMPONENTE:**	**INFRAESTRUCTURA EN SALUD REHABILITADA**
	RESULTADO:	**LAS UNIDADES MÉDICAS PÚBLICAS A CARGO DEL GOBIERNO DEL ESTADO DE OAXACA CUENTAN CON INSTALACIONES Y EQUIPAMIENTO PARA REALIZAR DE MANERA EFECTIVA SU LABOR.**	**ACTIVIDAD:**	**REHABILITACIÓN DE INFRAESTRUCTURA EN SALUD**
OBJETIVO INSTITUCIONAL:		**CONTRIBUIR, EN EL ÁMBITO DE SUS ATRIBUCIONES, AL MEJORAMIENTO DE LA CALIDAD DE VIDA DE LA POBLACIÓN, MEDIANTE LA EJECUCIÓN DEL SISTEMA DE PROTECCIÓN SOCIAL EN SALUD EN EL ESTADO DE OAXACA Y DE AQUELLAS ACCIONES QUE COADYUVEN EN EL FORTALECIMIENTO DEL SISTEMA ESTATAL DE SALUD, A FIN DE OTORGAR A LA POBLACIÓN ACCESO OPORTUNO, EFECTIVO Y DE CALIDAD A SERVICIOS DE SALUD.**	**UE:**	**001-DIRECCIÓN GENERAL DEL REGIMEN ESTATAL DE PROTECCIÓN SOCIAL EN SALUD**

PRESUPUESTO DE LA ACTIVIDAD

Aprobado	Ampliación	Reducción	Modificado	T1	T2	T3	T4	Acumulado	% de Devengado Acum. Vs. Modificado
0.00	1,874,628.34	0.00	1,874,628.34	0.00	0.00	0.00	0.00	0.00	0.00

DATOS DEL INDICADOR

Nombre :	**PORCENTAJE DE INFRAESTRUCTURAS EN SALUD REHABILITADAS**
Definición :	**MIDE EL PORCENTAJE DE INFRAESTRUCTURAS EN SALUD REHABILITADAS REALIZADO CONTRA PROGRAMADO**
Método de Cálculo :	**[(NÚMERO DE INFRAESTRUCTURAS EN SALUD REHABILITADAS REALIZADO/ (NÚMERO DE INFRAESTRUCTURAS EN SALUD REHABILITADAS PROGRAMADO)]*100**

Tipo	Dimensión	Frecuencia de Medición	Unidad de Medida	Tipo de Valor	Sentido Esperado
GESTIÓN	EFICACIA	TRIMESTRAL	PORCENTAJE	ACUMULADO	ASCENDENTE

MEDIOS DE VERIFICACIÓN / FUENTE INFORMACIÓN	SUPUESTO

DATOS DE LA META

Definición de la variable Meta:	**1 - INFRAESTRUCTURAS EN SALUD REHABILITADAS**
Unidad de medida:	**26 - NÚMERO**

LÍNEA BASE DE LA META DEL INDICADOR

AÑO	2017	VALOR	1.00

AVANCE TRIMESTRAL

	1er.TRIMESTRE	2o.TRIMESTRE	3er.TRIMESTRE	4o.TRIMESTRE	TOTAL ACUMULADO
PROGRAMADA	0.00	0.00	0.00	1.00	1.00
ACTUALIZADA	0.00	0.00	0.00	1.00	1.00
ALCANZADA	0.00	0.00	0.00	0.00	0.00

PORCENTAJE ALCANZADO EN EL TRIMESTRE: 0.00 %

REPORTE DE AVANCE DE GESTION
UR 553 - RÉGIMEN ESTATAL DE PROTECCIÓN SOCIAL EN SALUD
CUARTO TRIMESTRE 2017

ALINEACIÓN PED:	**EJE:**	**DESARROLLO SOCIAL Y HUMANO**	**PROGRAMA:**	**164 - FORTALECIMIENTO A LA INFRAESTRUCTURA DE SALUD PÚBLICA**
	OBJETIVO:	**OAXACA SALUDABLE**	**FIN:**	**CONTRIBUIR A MEJORAR LAS CONDICIONES DE SALUD DE LA POBLACIÓN OAXAQUEÑA MEDIANTE INFRAESTRUCTURA ADECUADA.**
ALINEACIÓN PES:	**OBJETIVO:**	**MEJORAR LAS CONDICIONES DE SALUD DE LA POBLACIÓN OAXAQUEÑA.**	**PROPÓSITO:**	**LAS UNIDADES MÉDICAS PÚBLICAS A CARGO DEL GOBIERNO DEL ESTADO DE OAXACA CUENTAN CON INSTALACIONES Y EQUIPAMIENTO PARA REALIZAR DE MANERA EFECTIVA SU LABOR.**
	ESTRATÉGIA:	**REALIZAR ACCIONES OPORTUNAS DE LOS PROGRAMAS PREVENTIVOS DE SALUD Y LA REVISIÓN MÉDICO-CURATIVA DE CALIDAD EN LAS UNIDADES APLICATIVAS, ASÍ COMO PROVEER LOS ESPACIOS ADECUADOS PARA EL DESARROLLO DE ESTAS ACTIVIDADES.**	**COMPONENTE:**	**INFRAESTRUCTURA EN SALUD REHABILITADA**
	RESULTADO:	**LAS UNIDADES MÉDICAS PÚBLICAS A CARGO DEL GOBIERNO DEL ESTADO DE OAXACA CUENTAN CON INSTALACIONES Y EQUIPAMIENTO PARA REALIZAR DE MANERA EFECTIVA SU LABOR.**	**ACTIVIDAD:**	**REHABILITACIÓN DE INFRAESTRUCTURA EN SALUD**
OBJETIVO INSTITUCIONAL:		**CONTRIBUIR, EN EL ÁMBITO DE SUS ATRIBUCIONES, AL MEJORAMIENTO DE LA CALIDAD DE VIDA DE LA POBLACIÓN, MEDIANTE LA EJECUCIÓN DEL SISTEMA DE PROTECCIÓN SOCIAL EN SALUD EN EL ESTADO DE OAXACA Y DE AQUELLAS ACCIONES QUE COADYUVEN EN EL FORTALECIMIENTO DEL SISTEMA ESTATAL DE SALUD, A FIN DE OTORGAR A LA POBLACIÓN ACCESO OPORTUNO, EFECTIVO Y DE CALIDAD A SERVICIOS DE SALUD.**	**UE:**	**001-DIRECCIÓN GENERAL DEL REGIMEN ESTATAL DE PROTECCIÓN SOCIAL EN SALUD**

PRESUPUESTO DE LA ACTIVIDAD

Aprobado	Ampliación	Reducción	Modificado	T1	T2	T3	T4	Acumulado	% de Devengado Acum. Vs. Modificado
0.00	8,000,000.00	0.00	8,000,000.00	0.00	0.00	0.00	0.00	0.00	0.00

DATOS DEL INDICADOR

Nombre :	**PORCENTAJE DE INFRAESTRUCTURAS EN SALUD REHABILITADAS**
Definición :	**MIDE EL PORCENTAJE DE INFRAESTRUCTURAS EN SALUD REHABILITADAS REALIZADO CONTRA PROGRAMADO**
Método de Cálculo :	**[(NÚMERO DE INFRAESTRUCTURAS EN SALUD REHABILITADAS REALIZADO/ (NÚMERO DE INFRAESTRUCTURAS EN SALUD REHABILITADAS PROGRAMADO)]*100**

Tipo	Dimensión	Frecuencia de Medición	Unidad de Medida	Tipo de Valor	Sentido Esperado
GESTIÓN	EFICACIA	TRIMESTRAL	PORCENTAJE	ACUMULADO	ASCENDENTE

MEDIOS DE VERIFICACIÓN / FUENTE INFORMACIÓN	SUPUESTO

DATOS DE LA META

Definición de la variable Meta:	**1 - INFRAESTRUCTURAS EN SALUD REHABILITADAS**
Unidad de medida:	**26 - NÚMERO**

LÍNEA BASE DE LA META DEL INDICADOR

AÑO	2017	VALOR	1.00

AVANCE TRIMESTRAL

	1er.TRIMESTRE	2o.TRIMESTRE	3er.TRIMESTRE	4o.TRIMESTRE	TOTAL ACUMULADO
PROGRAMADA	0.00	0.00	0.00	1.00	1.00
ACTUALIZADA	0.00	0.00	0.00	1.00	1.00
ALCANZADA	0.00	0.00	0.00	0.00	0.00

PORCENTAJE ALCANZADO EN EL TRIMESTRE: 0.00 %

REPORTE DE AVANCE DE GESTION
UR 553 - RÉGIMEN ESTATAL DE PROTECCIÓN SOCIAL EN SALUD
CUARTO TRIMESTRE 2017

ALINEACIÓN PED:	**EJE:**	DESARROLLO SOCIAL Y HUMANO	**PROGRAMA:**	164 - FORTALECIMIENTO A LA INFRAESTRUCTURA DE SALUD PÚBLICA
	OBJETIVO:	OAXACA SALUDABLE	**FIN:**	CONTRIBUIR A MEJORAR LAS CONDICIONES DE SALUD DE LA POBLACIÓN OAXAQUEÑA MEDIANTE INFRAESTRUCTURA ADECUADA.
ALINEACIÓN PES:	**OBJETIVO:**	MEJORAR LAS CONDICIONES DE SALUD DE LA POBLACIÓN OAXAQUEÑA.	**PROPÓSITO:**	LAS UNIDADES MÉDICAS PÚBLICAS A CARGO DEL GOBIERNO DEL ESTADO DE OAXACA CUENTAN CON INSTALACIONES Y EQUIPAMIENTO PARA REALIZAR DE MANERA EFECTIVA SU LABOR.
	ESTRATÉGIA:	REALIZAR ACCIONES OPORTUNAS DE LOS PROGRAMAS PREVENTIVOS DE SALUD Y LA REVISIÓN MÉDICO-CURATIVA DE CALIDAD EN LAS UNIDADES APLICATIVAS, ASÍ COMO PROVEER LOS ESPACIOS ADECUADOS PARA EL DESARROLLO DE ESTAS ACTIVIDADES.	**COMPONENTE:**	INFRAESTRUCTURA EN SALUD REHABILITADA
	RESULTADO:	LAS UNIDADES MÉDICAS PÚBLICAS A CARGO DEL GOBIERNO DEL ESTADO DE OAXACA CUENTAN CON INSTALACIONES Y EQUIPAMIENTO PARA REALIZAR DE MANERA EFECTIVA SU LABOR.	**ACTIVIDAD:**	REHABILITACIÓN DE INFRAESTRUCTURA EN SALUD
OBJETIVO INSTITUCIONAL:		CONTRIBUIR, EN EL ÁMBITO DE SUS ATRIBUCIONES, AL MEJORAMIENTO DE LA CALIDAD DE VIDA DE LA POBLACIÓN, MEDIANTE LA EJECUCIÓN DEL SISTEMA DE PROTECCIÓN SOCIAL EN SALUD EN EL ESTADO DE OAXACA Y DE AQUELLAS ACCIONES QUE COADYUVEN EN EL FORTALECIMIENTO DEL SISTEMA ESTATAL DE SALUD, A FIN DE OTORGAR A LA POBLACIÓN ACCESO OPORTUNO, EFECTIVO Y DE CALIDAD A SERVICIOS DE SALUD.	**UE:**	001-DIRECCIÓN GENERAL DEL REGIMEN ESTATAL DE PROTECCIÓN SOCIAL EN SALUD

PRESUPUESTO DE LA ACTIVIDAD

Aprobado	Ampliación	Reducción	Modificado	T1	T2	T3	T4	Acumulado	% de Devengado Acum. Vs. Modificado
0.00	114,995.80	0.00	114,995.80	0.00	0.00	0.00	0.00	0.00	0.00

DATOS DEL INDICADOR

Nombre :	PORCENTAJE DE INFRAESTRUCTURAS EN SALUD REHABILITADAS
Definición :	MIDE EL PORCENTAJE DE INFRAESTRUCTURAS EN SALUD REHABILITADAS REALIZADO CONTRA PROGRAMADO
Método de Cálculo :	[(NÚMERO DE INFRAESTRUCTURAS EN SALUD REHABILITADAS REALIZADO/ (NÚMERO DE INFRAESTRUCTURAS EN SALUD REHABILITADAS PROGRAMADO)]*100

Tipo	Dimensión	Frecuencia de Medición	Unidad de Medida	Tipo de Valor	Sentido Esperado
GESTIÓN	EFICACIA	TRIMESTRAL	PORCENTAJE	ACUMULADO	ASCENDENTE

MEDIOS DE VERIFICACIÓN / FUENTE INFORMACIÓN	SUPUESTO

DATOS DE LA META

Definición de la variable Meta:	1 - INFRAESTRUCTURAS EN SALUD REHABILITADAS
Unidad de medida:	26 - NÚMERO

LÍNEA BASE DE LA META DEL INDICADOR

AÑO	2017	VALOR	1.00

AVANCE TRIMESTRAL

	1er.TRIMESTRE	2o.TRIMESTRE	3er.TRIMESTRE	4o.TRIMESTRE	TOTAL ACUMULADO
PROGRAMADA	0.00	0.00	0.00	1.00	1.00
ACTUALIZADA	0.00	0.00	0.00	1.00	1.00
ALCANZADA	0.00	0.00	0.00	0.00	0.00

PORCENTAJE ALCANZADO EN EL TRIMESTRE: 0.00 %

REPORTE DE AVANCE DE GESTION
UR 553 - RÉGIMEN ESTATAL DE PROTECCIÓN SOCIAL EN SALUD
CUARTO TRIMESTRE 2017

ALINEACIÓN PED:	**EJE:**	**DESARROLLO SOCIAL Y HUMANO**	**PROGRAMA:**	**164 - FORTALECIMIENTO A LA INFRAESTRUCTURA DE SALUD PÚBLICA**
	OBJETIVO:	**OAXACA SALUDABLE**	**FIN:**	**CONTRIBUIR A MEJORAR LAS CONDICIONES DE SALUD DE LA POBLACIÓN OAXAQUEÑA MEDIANTE INFRAESTRUCTURA ADECUADA.**
ALINEACIÓN PES:	**OBJETIVO:**	**MEJORAR LAS CONDICIONES DE SALUD DE LA POBLACIÓN OAXAQUEÑA.**	**PROPÓSITO:**	**LAS UNIDADES MÉDICAS PÚBLICAS A CARGO DEL GOBIERNO DEL ESTADO DE OAXACA CUENTAN CON INSTALACIONES Y EQUIPAMIENTO PARA REALIZAR DE MANERA EFECTIVA SU LABOR.**
	ESTRATÉGIA:	**REALIZAR ACCIONES OPORTUNAS DE LOS PROGRAMAS PREVENTIVOS DE SALUD Y LA REVISIÓN MÉDICO-CURATIVA DE CALIDAD EN LAS UNIDADES APLICATIVAS, ASÍ COMO PROVEER LOS ESPACIOS ADECUADOS PARA EL DESARROLLO DE ESTAS ACTIVIDADES.**	**COMPONENTE:**	**INFRAESTRUCTURA EN SALUD REHABILITADA**
	RESULTADO:	**LAS UNIDADES MÉDICAS PÚBLICAS A CARGO DEL GOBIERNO DEL ESTADO DE OAXACA CUENTAN CON INSTALACIONES Y EQUIPAMIENTO PARA REALIZAR DE MANERA EFECTIVA SU LABOR.**	**ACTIVIDAD:**	**REHABILITACIÓN DE INFRAESTRUCTURA EN SALUD**
OBJETIVO INSTITUCIONAL:		**CONTRIBUIR, EN EL ÁMBITO DE SUS ATRIBUCIONES, AL MEJORAMIENTO DE LA CALIDAD DE VIDA DE LA POBLACIÓN, MEDIANTE LA EJECUCIÓN DEL SISTEMA DE PROTECCIÓN SOCIAL EN SALUD EN EL ESTADO DE OAXACA Y DE AQUELLAS ACCIONES QUE COADYUVEN EN EL FORTALECIMIENTO DEL SISTEMA ESTATAL DE SALUD, A FIN DE OTORGAR A LA POBLACIÓN ACCESO OPORTUNO, EFECTIVO Y DE CALIDAD A SERVICIOS DE SALUD.**	**UE:**	**001-DIRECCIÓN GENERAL DEL REGIMEN ESTATAL DE PROTECCIÓN SOCIAL EN SALUD**

PRESUPUESTO DE LA ACTIVIDAD

Aprobado	Ampliación	Reducción	Modificado	T1	T2	T3	T4	Acumulado	% de Devengado Acum. Vs. Modificado
0.00	450,000.00	0.00	450,000.00	0.00	0.00	0.00	0.00	0.00	0.00

DATOS DEL INDICADOR

Nombre :	**PORCENTAJE DE INFRAESTRUCTURAS EN SALUD REHABILITADAS**
Definición :	**MIDE EL PORCENTAJE DE INFRAESTRUCTURAS EN SALUD REHABILITADAS REALIZADO CONTRA PROGRAMADO**
Método de Cálculo :	**[(NÚMERO DE INFRAESTRUCTURAS EN SALUD REHABILITADAS REALIZADO/ (NÚMERO DE INFRAESTRUCTURAS EN SALUD REHABILITADAS PROGRAMADO)]*100**

Tipo	Dimensión	Frecuencia de Medición	Unidad de Medida	Tipo de Valor	Sentido Esperado
GESTIÓN	EFICACIA	TRIMESTRAL	PORCENTAJE	ACUMULADO	ASCENDENTE

MEDIOS DE VERIFICACIÓN / FUENTE INFORMACIÓN	SUPUESTO

DATOS DE LA META

Definición de la variable Meta:	**1 - INFRAESTRUCTURAS EN SALUD REHABILITADAS**
Unidad de medida:	**26 - NÚMERO**

LÍNEA BASE DE LA META DEL INDICADOR

AÑO	2017	VALOR	1.00

AVANCE TRIMESTRAL

	1er.TRIMESTRE	2o.TRIMESTRE	3er.TRIMESTRE	4o.TRIMESTRE	TOTAL ACUMULADO
PROGRAMADA	0.00	0.00	0.00	1.00	1.00
ACTUALIZADA	0.00	0.00	0.00	1.00	1.00
ALCANZADA	0.00	0.00	0.00	1.00	1.00

PORCENTAJE ALCANZADO EN EL TRIMESTRE: 100.00 %

REPORTE DE AVANCE DE GESTION
UR 553 - RÉGIMEN ESTATAL DE PROTECCIÓN SOCIAL EN SALUD
CUARTO TRIMESTRE 2017

ALINEACIÓN PED:	**EJE:**	**DESARROLLO SOCIAL Y HUMANO**	**PROGRAMA:**	**164 - FORTALECIMIENTO A LA INFRAESTRUCTURA DE SALUD PÚBLICA**
	OBJETIVO:	**OAXACA SALUDABLE**	**FIN:**	**CONTRIBUIR A MEJORAR LAS CONDICIONES DE SALUD DE LA POBLACIÓN OAXAQUEÑA MEDIANTE INFRAESTRUCTURA ADECUADA.**
ALINEACIÓN PES:	**OBJETIVO:**	**MEJORAR LAS CONDICIONES DE SALUD DE LA POBLACIÓN OAXAQUEÑA.**	**PROPÓSITO:**	**LAS UNIDADES MÉDICAS PÚBLICAS A CARGO DEL GOBIERNO DEL ESTADO DE OAXACA CUENTAN CON INSTALACIONES Y EQUIPAMIENTO PARA REALIZAR DE MANERA EFECTIVA SU LABOR.**
	ESTRATÉGIA:	**REALIZAR ACCIONES OPORTUNAS DE LOS PROGRAMAS PREVENTIVOS DE SALUD Y LA REVISIÓN MÉDICO-CURATIVA DE CALIDAD EN LAS UNIDADES APLICATIVAS, ASÍ COMO PROVEER LOS ESPACIOS ADECUADOS PARA EL DESARROLLO DE ESTAS ACTIVIDADES.**	**COMPONENTE:**	**INFRAESTRUCTURA EN SALUD REHABILITADA**
	RESULTADO:	**LAS UNIDADES MÉDICAS PÚBLICAS A CARGO DEL GOBIERNO DEL ESTADO DE OAXACA CUENTAN CON INSTALACIONES Y EQUIPAMIENTO PARA REALIZAR DE MANERA EFECTIVA SU LABOR.**	**ACTIVIDAD:**	**REHABILITACIÓN DE INFRAESTRUCTURA EN SALUD**
OBJETIVO INSTITUCIONAL:		**CONTRIBUIR, EN EL ÁMBITO DE SUS ATRIBUCIONES, AL MEJORAMIENTO DE LA CALIDAD DE VIDA DE LA POBLACIÓN, MEDIANTE LA EJECUCIÓN DEL SISTEMA DE PROTECCIÓN SOCIAL EN SALUD EN EL ESTADO DE OAXACA Y DE AQUELLAS ACCIONES QUE COADYUVEN EN EL FORTALECIMIENTO DEL SISTEMA ESTATAL DE SALUD, A FIN DE OTORGAR A LA POBLACIÓN ACCESO OPORTUNO, EFECTIVO Y DE CALIDAD A SERVICIOS DE SALUD.**	**UE:**	**001-DIRECCIÓN GENERAL DEL REGIMEN ESTATAL DE PROTECCIÓN SOCIAL EN SALUD**

PRESUPUESTO DE LA ACTIVIDAD

Aprobado	Ampliación	Reducción	Modificado	T1	T2	T3	T4	Acumulado	% de Devengado Acum. Vs. Modificado
0.00	200,000.00	0.00	200,000.00	0.00	0.00	0.00	0.00	0.00	0.00

DATOS DEL INDICADOR

Nombre :	**PORCENTAJE DE INFRAESTRUCTURAS EN SALUD REHABILITADAS**
Definición :	**MIDE EL PORCENTAJE DE INFRAESTRUCTURAS EN SALUD REHABILITADAS REALIZADO CONTRA PROGRAMADO**
Método de Cálculo :	**[(NÚMERO DE INFRAESTRUCTURAS EN SALUD REHABILITADAS REALIZADO/ (NÚMERO DE INFRAESTRUCTURAS EN SALUD REHABILITADAS PROGRAMADO)]*100**

Tipo	Dimensión	Frecuencia de Medición	Unidad de Medida	Tipo de Valor	Sentido Esperado
GESTIÓN	EFICACIA	TRIMESTRAL	PORCENTAJE	ACUMULADO	ASCENDENTE

MEDIOS DE VERIFICACIÓN / FUENTE INFORMACIÓN	SUPUESTO

DATOS DE LA META

Definición de la variable Meta:	**1 - INFRAESTRUCTURAS EN SALUD REHABILITADAS**
Unidad de medida:	**26 - NÚMERO**

LÍNEA BASE DE LA META DEL INDICADOR

AÑO	2017	VALOR	1.00

AVANCE TRIMESTRAL

	1er.TRIMESTRE	2o.TRIMESTRE	3er.TRIMESTRE	4o.TRIMESTRE	TOTAL ACUMULADO
PROGRAMADA	0.00	0.00	0.00	1.00	1.00
ACTUALIZADA	0.00	0.00	0.00	1.00	1.00
ALCANZADA	0.00	0.00	0.00	0.00	0.00

PORCENTAJE ALCANZADO EN EL TRIMESTRE: 0.00 %

REPORTE DE AVANCE DE GESTION
UR 553 - RÉGIMEN ESTATAL DE PROTECCIÓN SOCIAL EN SALUD
CUARTO TRIMESTRE 2017

ALINEACIÓN PED:	**EJE:**	**DESARROLLO SOCIAL Y HUMANO**	**PROGRAMA:**	**164 - FORTALECIMIENTO A LA INFRAESTRUCTURA DE SALUD PÚBLICA**
	OBJETIVO:	**OAXACA SALUDABLE**	**FIN:**	**CONTRIBUIR A MEJORAR LAS CONDICIONES DE SALUD DE LA POBLACIÓN OAXAQUEÑA MEDIANTE INFRAESTRUCTURA ADECUADA.**
ALINEACIÓN PES:	**OBJETIVO:**	**MEJORAR LAS CONDICIONES DE SALUD DE LA POBLACIÓN OAXAQUEÑA.**	**PROPÓSITO:**	**LAS UNIDADES MÉDICAS PÚBLICAS A CARGO DEL GOBIERNO DEL ESTADO DE OAXACA CUENTAN CON INSTALACIONES Y EQUIPAMIENTO PARA REALIZAR DE MANERA EFECTIVA SU LABOR.**
	ESTRATÉGIA:	**REALIZAR ACCIONES OPORTUNAS DE LOS PROGRAMAS PREVENTIVOS DE SALUD Y LA REVISIÓN MÉDICO-CURATIVA DE CALIDAD EN LAS UNIDADES APLICATIVAS, ASÍ COMO PROVEER LOS ESPACIOS ADECUADOS PARA EL DESARROLLO DE ESTAS ACTIVIDADES.**	**COMPONENTE:**	**INFRAESTRUCTURA EN SALUD REHABILITADA**
	RESULTADO:	**LAS UNIDADES MÉDICAS PÚBLICAS A CARGO DEL GOBIERNO DEL ESTADO DE OAXACA CUENTAN CON INSTALACIONES Y EQUIPAMIENTO PARA REALIZAR DE MANERA EFECTIVA SU LABOR.**	**ACTIVIDAD:**	**REHABILITACIÓN DE INFRAESTRUCTURA EN SALUD**
OBJETIVO INSTITUCIONAL:		**CONTRIBUIR, EN EL ÁMBITO DE SUS ATRIBUCIONES, AL MEJORAMIENTO DE LA CALIDAD DE VIDA DE LA POBLACIÓN, MEDIANTE LA EJECUCIÓN DEL SISTEMA DE PROTECCIÓN SOCIAL EN SALUD EN EL ESTADO DE OAXACA Y DE AQUELLAS ACCIONES QUE COADYUVEN EN EL FORTALECIMIENTO DEL SISTEMA ESTATAL DE SALUD, A FIN DE OTORGAR A LA POBLACIÓN ACCESO OPORTUNO, EFECTIVO Y DE CALIDAD A SERVICIOS DE SALUD.**	**UE:**	**001-DIRECCIÓN GENERAL DEL REGIMEN ESTATAL DE PROTECCIÓN SOCIAL EN SALUD**

PRESUPUESTO DE LA ACTIVIDAD

Aprobado	Ampliación	Reducción	Modificado	T1	T2	T3	T4	Acumulado	% de Devengado Acum. Vs. Modificado
0.00	200,000.00	0.00	200,000.00	0.00	0.00	0.00	0.00	0.00	0.00

DATOS DEL INDICADOR

Nombre :	**PORCENTAJE DE INFRAESTRUCTURAS EN SALUD REHABILITADAS**
Definición :	**MIDE EL PORCENTAJE DE INFRAESTRUCTURAS EN SALUD REHABILITADAS REALIZADO CONTRA PROGRAMADO**
Método de Cálculo :	**[(NÚMERO DE INFRAESTRUCTURAS EN SALUD REHABILITADAS REALIZADO/ (NÚMERO DE INFRAESTRUCTURAS EN SALUD REHABILITADAS PROGRAMADO)]*100**

Tipo	Dimensión	Frecuencia de Medición	Unidad de Medida	Tipo de Valor	Sentido Esperado
GESTIÓN	EFICACIA	TRIMESTRAL	PORCENTAJE	ACUMULADO	ASCENDENTE

MEDIOS DE VERIFICACIÓN / FUENTE INFORMACIÓN	SUPUESTO

DATOS DE LA META

Definición de la variable Meta:	**1 - INFRAESTRUCTURAS EN SALUD REHABILITADAS**
Unidad de medida:	**26 - NÚMERO**

LÍNEA BASE DE LA META DEL INDICADOR

AÑO	2017	VALOR	1.00

AVANCE TRIMESTRAL

	1er.TRIMESTRE	2o.TRIMESTRE	3er.TRIMESTRE	4o.TRIMESTRE	TOTAL ACUMULADO
PROGRAMADA	0.00	0.00	0.00	1.00	1.00
ACTUALIZADA	0.00	0.00	0.00	1.00	1.00
ALCANZADA	0.00	0.00	0.00	0.00	0.00

PORCENTAJE ALCANZADO EN EL TRIMESTRE: 0.00 %

REPORTE DE AVANCE DE GESTION
UR 553 - RÉGIMEN ESTATAL DE PROTECCIÓN SOCIAL EN SALUD
CUARTO TRIMESTRE 2017

ALINEACIÓN PED:	**EJE:**	**DESARROLLO SOCIAL Y HUMANO**	**PROGRAMA:**	**164 - FORTALECIMIENTO A LA INFRAESTRUCTURA DE SALUD PÚBLICA**
	OBJETIVO:	**OAXACA SALUDABLE**	**FIN:**	**CONTRIBUIR A MEJORAR LAS CONDICIONES DE SALUD DE LA POBLACIÓN OAXAQUEÑA MEDIANTE INFRAESTRUCTURA ADECUADA.**
ALINEACIÓN PES:	**OBJETIVO:**	**MEJORAR LAS CONDICIONES DE SALUD DE LA POBLACIÓN OAXAQUEÑA.**	**PROPÓSITO:**	**LAS UNIDADES MÉDICAS PÚBLICAS A CARGO DEL GOBIERNO DEL ESTADO DE OAXACA CUENTAN CON INSTALACIONES Y EQUIPAMIENTO PARA REALIZAR DE MANERA EFECTIVA SU LABOR.**
	ESTRATÉGIA:	**REALIZAR ACCIONES OPORTUNAS DE LOS PROGRAMAS PREVENTIVOS DE SALUD Y LA REVISIÓN MÉDICO-CURATIVA DE CALIDAD EN LAS UNIDADES APLICATIVAS, ASÍ COMO PROVEER LOS ESPACIOS ADECUADOS PARA EL DESARROLLO DE ESTAS ACTIVIDADES.**	**COMPONENTE:**	**INFRAESTRUCTURA EN SALUD REHABILITADA**
	RESULTADO:	**LAS UNIDADES MÉDICAS PÚBLICAS A CARGO DEL GOBIERNO DEL ESTADO DE OAXACA CUENTAN CON INSTALACIONES Y EQUIPAMIENTO PARA REALIZAR DE MANERA EFECTIVA SU LABOR.**	**ACTIVIDAD:**	**REHABILITACIÓN DE INFRAESTRUCTURA EN SALUD**
OBJETIVO INSTITUCIONAL:		**CONTRIBUIR, EN EL ÁMBITO DE SUS ATRIBUCIONES, AL MEJORAMIENTO DE LA CALIDAD DE VIDA DE LA POBLACIÓN, MEDIANTE LA EJECUCIÓN DEL SISTEMA DE PROTECCIÓN SOCIAL EN SALUD EN EL ESTADO DE OAXACA Y DE AQUELLAS ACCIONES QUE COADYUVEN EN EL FORTALECIMIENTO DEL SISTEMA ESTATAL DE SALUD, A FIN DE OTORGAR A LA POBLACIÓN ACCESO OPORTUNO, EFECTIVO Y DE CALIDAD A SERVICIOS DE SALUD.**	**UE:**	**001-DIRECCIÓN GENERAL DEL REGIMEN ESTATAL DE PROTECCIÓN SOCIAL EN SALUD**

PRESUPUESTO DE LA ACTIVIDAD

Aprobado	Ampliación	Reducción	Modificado	T1	T2	T3	T4	Acumulado	% de Devengado Acum. Vs. Modificado
0.00	200,000.00	0.00	200,000.00	0.00	0.00	0.00	0.00	0.00	0.00

DATOS DEL INDICADOR

Nombre :	**PORCENTAJE DE INFRAESTRUCTURAS EN SALUD REHABILITADAS**
Definición :	**MIDE EL PORCENTAJE DE INFRAESTRUCTURAS EN SALUD REHABILITADAS REALIZADO CONTRA PROGRAMADO**
Método de Cálculo :	**[(NÚMERO DE INFRAESTRUCTURAS EN SALUD REHABILITADAS REALIZADO/ (NÚMERO DE INFRAESTRUCTURAS EN SALUD REHABILITADAS PROGRAMADO)]*100**

Tipo	Dimensión	Frecuencia de Medición	Unidad de Medida	Tipo de Valor	Sentido Esperado
GESTIÓN	EFICACIA	TRIMESTRAL	PORCENTAJE	ACUMULADO	ASCENDENTE

MEDIOS DE VERIFICACIÓN / FUENTE INFORMACIÓN	SUPUESTO

DATOS DE LA META

Definición de la variable Meta:	**1 - INFRAESTRUCTURAS EN SALUD REHABILITADAS**
Unidad de medida:	**26 - NÚMERO**

LÍNEA BASE DE LA META DEL INDICADOR

AÑO	2017	VALOR	1.00

AVANCE TRIMESTRAL

	1er.TRIMESTRE	2o.TRIMESTRE	3er.TRIMESTRE	4o.TRIMESTRE	TOTAL ACUMULADO
PROGRAMADA	0.00	0.00	0.00	1.00	1.00
ACTUALIZADA	0.00	0.00	0.00	1.00	1.00
ALCANZADA	0.00	0.00	0.00	0.00	0.00

PORCENTAJE ALCANZADO EN EL TRIMESTRE: 0.00 %

REPORTE DE AVANCE DE GESTION
UR 553 - RÉGIMEN ESTATAL DE PROTECCIÓN SOCIAL EN SALUD
CUARTO TRIMESTRE 2017

ALINEACIÓN PED:	**EJE:**	**DESARROLLO SOCIAL Y HUMANO**	**PROGRAMA:**	**164 - FORTALECIMIENTO A LA INFRAESTRUCTURA DE SALUD PÚBLICA**
	OBJETIVO:	**OAXACA SALUDABLE**	**FIN:**	**CONTRIBUIR A MEJORAR LAS CONDICIONES DE SALUD DE LA POBLACIÓN OAXAQUEÑA MEDIANTE INFRAESTRUCTURA ADECUADA.**
ALINEACIÓN PES:	**OBJETIVO:**	**MEJORAR LAS CONDICIONES DE SALUD DE LA POBLACIÓN OAXAQUEÑA.**	**PROPÓSITO:**	**LAS UNIDADES MÉDICAS PÚBLICAS A CARGO DEL GOBIERNO DEL ESTADO DE OAXACA CUENTAN CON INSTALACIONES Y EQUIPAMIENTO PARA REALIZAR DE MANERA EFECTIVA SU LABOR.**
	ESTRATÉGIA:	**REALIZAR ACCIONES OPORTUNAS DE LOS PROGRAMAS PREVENTIVOS DE SALUD Y LA REVISIÓN MÉDICO-CURATIVA DE CALIDAD EN LAS UNIDADES APLICATIVAS, ASÍ COMO PROVEER LOS ESPACIOS ADECUADOS PARA EL DESARROLLO DE ESTAS ACTIVIDADES.**	**COMPONENTE:**	**INFRAESTRUCTURA EN SALUD REHABILITADA**
	RESULTADO:	**LAS UNIDADES MÉDICAS PÚBLICAS A CARGO DEL GOBIERNO DEL ESTADO DE OAXACA CUENTAN CON INSTALACIONES Y EQUIPAMIENTO PARA REALIZAR DE MANERA EFECTIVA SU LABOR.**	**ACTIVIDAD:**	**REHABILITACIÓN DE INFRAESTRUCTURA EN SALUD**
OBJETIVO INSTITUCIONAL:		**CONTRIBUIR, EN EL ÁMBITO DE SUS ATRIBUCIONES, AL MEJORAMIENTO DE LA CALIDAD DE VIDA DE LA POBLACIÓN, MEDIANTE LA EJECUCIÓN DEL SISTEMA DE PROTECCIÓN SOCIAL EN SALUD EN EL ESTADO DE OAXACA Y DE AQUELLAS ACCIONES QUE COADYUVEN EN EL FORTALECIMIENTO DEL SISTEMA ESTATAL DE SALUD, A FIN DE OTORGAR A LA POBLACIÓN ACCESO OPORTUNO, EFECTIVO Y DE CALIDAD A SERVICIOS DE SALUD.**	**UE:**	**001-DIRECCIÓN GENERAL DEL REGIMEN ESTATAL DE PROTECCIÓN SOCIAL EN SALUD**

PRESUPUESTO DE LA ACTIVIDAD

Aprobado	Ampliación	Reducción	Modificado	T1	T2	T3	T4	Acumulado	% de Devengado Acum. Vs. Modificado
0.00	1,648,424.73	0.00	1,648,424.73	0.00	0.00	0.00	0.00	0.00	0.00

DATOS DEL INDICADOR

Nombre :	**PORCENTAJE DE INFRAESTRUCTURAS EN SALUD REHABILITADAS**
Definición :	**MIDE EL PORCENTAJE DE INFRAESTRUCTURAS EN SALUD REHABILITADAS REALIZADO CONTRA PROGRAMADO**
Método de Cálculo :	**[(NÚMERO DE INFRAESTRUCTURAS EN SALUD REHABILITADAS REALIZADO/ (NÚMERO DE INFRAESTRUCTURAS EN SALUD REHABILITADAS PROGRAMADO)]*100**

Tipo	Dimensión	Frecuencia de Medición	Unidad de Medida	Tipo de Valor	Sentido Esperado
GESTIÓN	EFICACIA	TRIMESTRAL	PORCENTAJE	ACUMULADO	ASCENDENTE

MEDIOS DE VERIFICACIÓN / FUENTE INFORMACIÓN	SUPUESTO

DATOS DE LA META

Definición de la variable Meta:	**1 - INFRAESTRUCTURAS EN SALUD REHABILITADAS**
Unidad de medida:	**26 - NÚMERO**

LÍNEA BASE DE LA META DEL INDICADOR

AÑO	2017	VALOR	1.00

AVANCE TRIMESTRAL

	1er.TRIMESTRE	2o.TRIMESTRE	3er.TRIMESTRE	4o.TRIMESTRE	TOTAL ACUMULADO
PROGRAMADA	0.00	0.00	0.00	1.00	1.00
ACTUALIZADA	0.00	0.00	0.00	1.00	1.00
ALCANZADA	0.00	0.00	0.00	0.00	0.00

PORCENTAJE ALCANZADO EN EL TRIMESTRE: 0.00 %

REPORTE DE AVANCE DE GESTION
UR 553 - RÉGIMEN ESTATAL DE PROTECCIÓN SOCIAL EN SALUD
CUARTO TRIMESTRE 2017

ALINEACIÓN PED:	EJE:	DESARROLLO SOCIAL Y HUMANO	PROGRAMA:	164 - FORTALECIMIENTO A LA INFRAESTRUCTURA DE SALUD PÚBLICA
	OBJETIVO:	OAXACA SALUDABLE	FIN:	CONTRIBUIR A MEJORAR LAS CONDICIONES DE SALUD DE LA POBLACIÓN OAXAQUEÑA MEDIANTE INFRAESTRUCTURA ADECUADA.
ALINEACIÓN PES:	OBJETIVO:	MEJORAR LAS CONDICIONES DE SALUD DE LA POBLACIÓN OAXAQUEÑA.	PROPÓSITO:	LAS UNIDADES MÉDICAS PÚBLICAS A CARGO DEL GOBIERNO DEL ESTADO DE OAXACA CUENTAN CON INSTALACIONES Y EQUIPAMIENTO PARA REALIZAR DE MANERA EFECTIVA SU LABOR.
	ESTRATÉGIA:	REALIZAR ACCIONES OPORTUNAS DE LOS PROGRAMAS PREVENTIVOS DE SALUD Y LA REVISIÓN MÉDICO-CURATIVA DE CALIDAD EN LAS UNIDADES APLICATIVAS, ASÍ COMO PROVEER LOS ESPACIOS ADECUADOS PARA EL DESARROLLO DE ESTAS ACTIVIDADES.	COMPONENTE:	INFRAESTRUCTURA EN SALUD REHABILITADA
	RESULTADO:	LAS UNIDADES MÉDICAS PÚBLICAS A CARGO DEL GOBIERNO DEL ESTADO DE OAXACA CUENTAN CON INSTALACIONES Y EQUIPAMIENTO PARA REALIZAR DE MANERA EFECTIVA SU LABOR.	ACTIVIDAD:	REHABILITACIÓN DE INFRAESTRUCTURA EN SALUD
OBJETIVO INSTITUCIONAL:		CONTRIBUIR, EN EL ÁMBITO DE SUS ATRIBUCIONES, AL MEJORAMIENTO DE LA CALIDAD DE VIDA DE LA POBLACIÓN, MEDIANTE LA EJECUCIÓN DEL SISTEMA DE PROTECCIÓN SOCIAL EN SALUD EN EL ESTADO DE OAXACA Y DE AQUELLAS ACCIONES QUE COADYUVEN EN EL FORTALECIMIENTO DEL SISTEMA ESTATAL DE SALUD, A FIN DE OTORGAR A LA POBLACIÓN ACCESO OPORTUNO, EFECTIVO Y DE CALIDAD A SERVICIOS DE SALUD.	UE:	001-DIRECCIÓN GENERAL DEL REGIMEN ESTATAL DE PROTECCIÓN SOCIAL EN SALUD

PRESUPUESTO DE LA ACTIVIDAD

Aprobado	Ampliación	Reducción	Modificado	T1	T2	T3	T4	Acumulado	% de Devengado Acum. Vs. Modificado
0.00	3,854,967.90	0.00	3,854,967.90	0.00	0.00	0.00	0.00	0.00	0.00

DATOS DEL INDICADOR

Nombre :	PORCENTAJE DE INFRAESTRUCTURAS EN SALUD REHABILITADAS
Definición :	MIDE EL PORCENTAJE DE INFRAESTRUCTURAS EN SALUD REHABILITADAS REALIZADO CONTRA PROGRAMADO
Método de Cálculo :	[(NÚMERO DE INFRAESTRUCTURAS EN SALUD REHABILITADAS REALIZADO/ (NÚMERO DE INFRAESTRUCTURAS EN SALUD REHABILITADAS PROGRAMADO)]*100

Tipo	Dimensión	Frecuencia de Medición	Unidad de Medida	Tipo de Valor	Sentido Esperado
GESTIÓN	EFICACIA	TRIMESTRAL	PORCENTAJE	ACUMULADO	ASCENDENTE

MEDIOS DE VERIFICACIÓN / FUENTE INFORMACIÓN	SUPUESTO

DATOS DE LA META

Definición de la variable Meta:	1 - INFRAESTRUCTURAS EN SALUD REHABILITADAS
Unidad de medida:	26 - NÚMERO

LÍNEA BASE DE LA META DEL INDICADOR

AÑO	2017	VALOR	1.00

AVANCE TRIMESTRAL

	1er.TRIMESTRE	2o.TRIMESTRE	3er.TRIMESTRE	4o.TRIMESTRE	TOTAL ACUMULADO
PROGRAMADA	0.00	0.00	0.00	1.00	1.00
ACTUALIZADA	0.00	0.00	0.00	1.00	1.00
ALCANZADA	0.00	0.00	0.00	0.00	0.00

PORCENTAJE ALCANZADO EN EL TRIMESTRE: 0.00 %

REPORTE DE AVANCE DE GESTION
UR 553 - RÉGIMEN ESTATAL DE PROTECCIÓN SOCIAL EN SALUD
CUARTO TRIMESTRE 2017

ALINEACIÓN PED:	**EJE:**	**DESARROLLO SOCIAL Y HUMANO**	**PROGRAMA:**	**164 - FORTALECIMIENTO A LA INFRAESTRUCTURA DE SALUD PÚBLICA**
	OBJETIVO:	**OAXACA SALUDABLE**	**FIN:**	**CONTRIBUIR A MEJORAR LAS CONDICIONES DE SALUD DE LA POBLACIÓN OAXAQUEÑA MEDIANTE INFRAESTRUCTURA ADECUADA.**
ALINEACIÓN PES:	**OBJETIVO:**	**MEJORAR LAS CONDICIONES DE SALUD DE LA POBLACIÓN OAXAQUEÑA.**	**PROPÓSITO:**	**LAS UNIDADES MÉDICAS PÚBLICAS A CARGO DEL GOBIERNO DEL ESTADO DE OAXACA CUENTAN CON INSTALACIONES Y EQUIPAMIENTO PARA REALIZAR DE MANERA EFECTIVA SU LABOR.**
	ESTRATÉGIA:	**REALIZAR ACCIONES OPORTUNAS DE LOS PROGRAMAS PREVENTIVOS DE SALUD Y LA REVISIÓN MÉDICO-CURATIVA DE CALIDAD EN LAS UNIDADES APLICATIVAS, ASÍ COMO PROVEER LOS ESPACIOS ADECUADOS PARA EL DESARROLLO DE ESTAS ACTIVIDADES.**	**COMPONENTE:**	**INFRAESTRUCTURA EN SALUD REHABILITADA**
	RESULTADO:	**LAS UNIDADES MÉDICAS PÚBLICAS A CARGO DEL GOBIERNO DEL ESTADO DE OAXACA CUENTAN CON INSTALACIONES Y EQUIPAMIENTO PARA REALIZAR DE MANERA EFECTIVA SU LABOR.**	**ACTIVIDAD:**	**REHABILITACIÓN DE INFRAESTRUCTURA EN SALUD**
OBJETIVO INSTITUCIONAL:		**CONTRIBUIR, EN EL ÁMBITO DE SUS ATRIBUCIONES, AL MEJORAMIENTO DE LA CALIDAD DE VIDA DE LA POBLACIÓN, MEDIANTE LA EJECUCIÓN DEL SISTEMA DE PROTECCIÓN SOCIAL EN SALUD EN EL ESTADO DE OAXACA Y DE AQUELLAS ACCIONES QUE COADYUVEN EN EL FORTALECIMIENTO DEL SISTEMA ESTATAL DE SALUD, A FIN DE OTORGAR A LA POBLACIÓN ACCESO OPORTUNO, EFECTIVO Y DE CALIDAD A SERVICIOS DE SALUD.**	**UE:**	**001-DIRECCIÓN GENERAL DEL REGIMEN ESTATAL DE PROTECCIÓN SOCIAL EN SALUD**

PRESUPUESTO DE LA ACTIVIDAD

Aprobado	Ampliación	Reducción	Modificado	T1	T2	T3	T4	Acumulado	% de Devengado Acum. Vs. Modificado
0.00	150,000.00	0.00	150,000.00	0.00	0.00	0.00	0.00	0.00	0.00

DATOS DEL INDICADOR

Nombre :	**PORCENTAJE DE INFRAESTRUCTURAS EN SALUD REHABILITADAS**
Definición :	**MIDE EL PORCENTAJE DE INFRAESTRUCTURAS EN SALUD REHABILITADAS REALIZADO CONTRA PROGRAMADO**
Método de Cálculo :	**[(NÚMERO DE INFRAESTRUCTURAS EN SALUD REHABILITADAS REALIZADO/ (NÚMERO DE INFRAESTRUCTURAS EN SALUD REHABILITADAS PROGRAMADO)]*100**

Tipo	Dimensión	Frecuencia de Medición	Unidad de Medida	Tipo de Valor	Sentido Esperado
GESTIÓN	EFICACIA	TRIMESTRAL	PORCENTAJE	ACUMULADO	ASCENDENTE

MEDIOS DE VERIFICACIÓN / FUENTE INFORMACIÓN	SUPUESTO

DATOS DE LA META

Definición de la variable Meta:	**1 - INFRAESTRUCTURAS EN SALUD REHABILITADAS**
Unidad de medida:	**26 - NÚMERO**

LÍNEA BASE DE LA META DEL INDICADOR

AÑO	2017	VALOR	1.00

AVANCE TRIMESTRAL

	1er.TRIMESTRE	2o.TRIMESTRE	3er.TRIMESTRE	4o.TRIMESTRE	TOTAL ACUMULADO
PROGRAMADA	0.00	0.00	0.00	1.00	1.00
ACTUALIZADA	0.00	0.00	0.00	1.00	1.00
ALCANZADA	0.00	0.00	0.00	0.00	0.00

PORCENTAJE ALCANZADO EN EL TRIMESTRE: 0.00 %

REPORTE DE AVANCE DE GESTION
UR 553 - RÉGIMEN ESTATAL DE PROTECCIÓN SOCIAL EN SALUD
CUARTO TRIMESTRE 2017

ALINEACIÓN PED:	**EJE:**	**DESARROLLO SOCIAL Y HUMANO**	**PROGRAMA:**	**164 - FORTALECIMIENTO A LA INFRAESTRUCTURA DE SALUD PÚBLICA**
	OBJETIVO:	**OAXACA SALUDABLE**	**FIN:**	**CONTRIBUIR A MEJORAR LAS CONDICIONES DE SALUD DE LA POBLACIÓN OAXAQUEÑA MEDIANTE INFRAESTRUCTURA ADECUADA.**
ALINEACIÓN PES:	**OBJETIVO:**	**MEJORAR LAS CONDICIONES DE SALUD DE LA POBLACIÓN OAXAQUEÑA.**	**PROPÓSITO:**	**LAS UNIDADES MÉDICAS PÚBLICAS A CARGO DEL GOBIERNO DEL ESTADO DE OAXACA CUENTAN CON INSTALACIONES Y EQUIPAMIENTO PARA REALIZAR DE MANERA EFECTIVA SU LABOR.**
	ESTRATÉGIA:	**REALIZAR ACCIONES OPORTUNAS DE LOS PROGRAMAS PREVENTIVOS DE SALUD Y LA REVISIÓN MÉDICO-CURATIVA DE CALIDAD EN LAS UNIDADES APLICATIVAS, ASÍ COMO PROVEER LOS ESPACIOS ADECUADOS PARA EL DESARROLLO DE ESTAS ACTIVIDADES.**	**COMPONENTE:**	**INFRAESTRUCTURA EN SALUD REHABILITADA**
	RESULTADO:	**LAS UNIDADES MÉDICAS PÚBLICAS A CARGO DEL GOBIERNO DEL ESTADO DE OAXACA CUENTAN CON INSTALACIONES Y EQUIPAMIENTO PARA REALIZAR DE MANERA EFECTIVA SU LABOR.**	**ACTIVIDAD:**	**REHABILITACIÓN DE INFRAESTRUCTURA EN SALUD**
OBJETIVO INSTITUCIONAL:		**CONTRIBUIR, EN EL ÁMBITO DE SUS ATRIBUCIONES, AL MEJORAMIENTO DE LA CALIDAD DE VIDA DE LA POBLACIÓN, MEDIANTE LA EJECUCIÓN DEL SISTEMA DE PROTECCIÓN SOCIAL EN SALUD EN EL ESTADO DE OAXACA Y DE AQUELLAS ACCIONES QUE COADYUVEN EN EL FORTALECIMIENTO DEL SISTEMA ESTATAL DE SALUD, A FIN DE OTORGAR A LA POBLACIÓN ACCESO OPORTUNO, EFECTIVO Y DE CALIDAD A SERVICIOS DE SALUD.**	**UE:**	**001-DIRECCIÓN GENERAL DEL REGIMEN ESTATAL DE PROTECCIÓN SOCIAL EN SALUD**

PRESUPUESTO DE LA ACTIVIDAD

Aprobado	Ampliación	Reducción	Modificado	T1	T2	T3	T4	Acumulado	% de Devengado Acum. Vs. Modificado
0.00	3,854,967.90	0.00	3,854,967.90	0.00	0.00	0.00	0.00	0.00	0.00

DATOS DEL INDICADOR

Nombre :	**PORCENTAJE DE INFRAESTRUCTURAS EN SALUD REHABILITADAS**
Definición :	**MIDE EL PORCENTAJE DE INFRAESTRUCTURAS EN SALUD REHABILITADAS REALIZADO CONTRA PROGRAMADO**
Método de Cálculo :	**[(NÚMERO DE INFRAESTRUCTURAS EN SALUD REHABILITADAS REALIZADO/ (NÚMERO DE INFRAESTRUCTURAS EN SALUD REHABILITADAS PROGRAMADO)]*100**

Tipo	Dimensión	Frecuencia de Medición	Unidad de Medida	Tipo de Valor	Sentido Esperado
GESTIÓN	EFICACIA	TRIMESTRAL	PORCENTAJE	ACUMULADO	ASCENDENTE

MEDIOS DE VERIFICACIÓN / FUENTE INFORMACIÓN	SUPUESTO

DATOS DE LA META

Definición de la variable Meta:	**1 - INFRAESTRUCTURAS EN SALUD REHABILITADAS**
Unidad de medida:	**26 - NÚMERO**

LÍNEA BASE DE LA META DEL INDICADOR

AÑO	2017	VALOR	1.00

AVANCE TRIMESTRAL

	1er.TRIMESTRE	2o.TRIMESTRE	3er.TRIMESTRE	4o.TRIMESTRE	TOTAL ACUMULADO
PROGRAMADA	0.00	0.00	0.00	1.00	1.00
ACTUALIZADA	0.00	0.00	0.00	1.00	1.00
ALCANZADA	0.00	0.00	0.00	0.00	0.00

PORCENTAJE ALCANZADO EN EL TRIMESTRE: 0.00 %

REPORTE DE AVANCE DE GESTION
UR 553 - RÉGIMEN ESTATAL DE PROTECCIÓN SOCIAL EN SALUD
CUARTO TRIMESTRE 2017

ALINEACIÓN PED:	**EJE:**	**DESARROLLO SOCIAL Y HUMANO**	**PROGRAMA:**	**164 - FORTALECIMIENTO A LA INFRAESTRUCTURA DE SALUD PÚBLICA**
	OBJETIVO:	**OAXACA SALUDABLE**	**FIN:**	**CONTRIBUIR A MEJORAR LAS CONDICIONES DE SALUD DE LA POBLACIÓN OAXAQUEÑA MEDIANTE INFRAESTRUCTURA ADECUADA.**
ALINEACIÓN PES:	**OBJETIVO:**	**MEJORAR LAS CONDICIONES DE SALUD DE LA POBLACIÓN OAXAQUEÑA.**	**PROPÓSITO:**	**LAS UNIDADES MÉDICAS PÚBLICAS A CARGO DEL GOBIERNO DEL ESTADO DE OAXACA CUENTAN CON INSTALACIONES Y EQUIPAMIENTO PARA REALIZAR DE MANERA EFECTIVA SU LABOR.**
	ESTRATÉGIA:	**REALIZAR ACCIONES OPORTUNAS DE LOS PROGRAMAS PREVENTIVOS DE SALUD Y LA REVISIÓN MÉDICO-CURATIVA DE CALIDAD EN LAS UNIDADES APLICATIVAS, ASÍ COMO PROVEER LOS ESPACIOS ADECUADOS PARA EL DESARROLLO DE ESTAS ACTIVIDADES.**	**COMPONENTE:**	**INFRAESTRUCTURA EN SALUD REHABILITADA**
	RESULTADO:	**LAS UNIDADES MÉDICAS PÚBLICAS A CARGO DEL GOBIERNO DEL ESTADO DE OAXACA CUENTAN CON INSTALACIONES Y EQUIPAMIENTO PARA REALIZAR DE MANERA EFECTIVA SU LABOR.**	**ACTIVIDAD:**	**REHABILITACIÓN DE INFRAESTRUCTURA EN SALUD**
OBJETIVO INSTITUCIONAL:		**CONTRIBUIR, EN EL ÁMBITO DE SUS ATRIBUCIONES, AL MEJORAMIENTO DE LA CALIDAD DE VIDA DE LA POBLACIÓN, MEDIANTE LA EJECUCIÓN DEL SISTEMA DE PROTECCIÓN SOCIAL EN SALUD EN EL ESTADO DE OAXACA Y DE AQUELLAS ACCIONES QUE COADYUVEN EN EL FORTALECIMIENTO DEL SISTEMA ESTATAL DE SALUD, A FIN DE OTORGAR A LA POBLACIÓN ACCESO OPORTUNO, EFECTIVO Y DE CALIDAD A SERVICIOS DE SALUD.**	**UE:**	**001-DIRECCIÓN GENERAL DEL REGIMEN ESTATAL DE PROTECCIÓN SOCIAL EN SALUD**

PRESUPUESTO DE LA ACTIVIDAD

Aprobado	Ampliación	Reducción	Modificado	T1	T2	T3	T4	Acumulado	% de Devengado Acum. Vs. Modificado
0.00	250,000.00	0.00	250,000.00	0.00	0.00	0.00	0.00	0.00	0.00

DATOS DEL INDICADOR

Nombre :	**PORCENTAJE DE INFRAESTRUCTURAS EN SALUD REHABILITADAS**
Definición :	**MIDE EL PORCENTAJE DE INFRAESTRUCTURAS EN SALUD REHABILITADAS REALIZADO CONTRA PROGRAMADO**
Método de Cálculo :	**[(NÚMERO DE INFRAESTRUCTURAS EN SALUD REHABILITADAS REALIZADO/ (NÚMERO DE INFRAESTRUCTURAS EN SALUD REHABILITADAS PROGRAMADO)]*100**

Tipo	Dimensión	Frecuencia de Medición	Unidad de Medida	Tipo de Valor	Sentido Esperado
GESTIÓN	EFICACIA	TRIMESTRAL	PORCENTAJE	ACUMULADO	ASCENDENTE

MEDIOS DE VERIFICACIÓN / FUENTE INFORMACIÓN	SUPUESTO

DATOS DE LA META

Definición de la variable Meta:	**1 - INFRAESTRUCTURAS EN SALUD REHABILITADAS**
Unidad de medida:	**26 - NÚMERO**

LÍNEA BASE DE LA META DEL INDICADOR

AÑO	2017	VALOR	1.00

AVANCE TRIMESTRAL

	1er.TRIMESTRE	2o.TRIMESTRE	3er.TRIMESTRE	4o.TRIMESTRE	TOTAL ACUMULADO
PROGRAMADA	0.00	0.00	0.00	1.00	1.00
ACTUALIZADA	0.00	0.00	0.00	1.00	1.00
ALCANZADA	0.00	0.00	0.00	0.00	0.00

PORCENTAJE ALCANZADO EN EL TRIMESTRE: 0.00 %

REPORTE DE AVANCE DE GESTION
UR 553 - RÉGIMEN ESTATAL DE PROTECCIÓN SOCIAL EN SALUD
CUARTO TRIMESTRE 2017

ALINEACIÓN PED:	**EJE:**	**DESARROLLO SOCIAL Y HUMANO**	**PROGRAMA:**	**164 - FORTALECIMIENTO A LA INFRAESTRUCTURA DE SALUD PÚBLICA**
	OBJETIVO:	**OAXACA SALUDABLE**	**FIN:**	**CONTRIBUIR A MEJORAR LAS CONDICIONES DE SALUD DE LA POBLACIÓN OAXAQUEÑA MEDIANTE INFRAESTRUCTURA ADECUADA.**
ALINEACIÓN PES:	**OBJETIVO:**	**MEJORAR LAS CONDICIONES DE SALUD DE LA POBLACIÓN OAXAQUEÑA.**	**PROPÓSITO:**	**LAS UNIDADES MÉDICAS PÚBLICAS A CARGO DEL GOBIERNO DEL ESTADO DE OAXACA CUENTAN CON INSTALACIONES Y EQUIPAMIENTO PARA REALIZAR DE MANERA EFECTIVA SU LABOR.**
	ESTRATÉGIA:	**REALIZAR ACCIONES OPORTUNAS DE LOS PROGRAMAS PREVENTIVOS DE SALUD Y LA REVISIÓN MÉDICO-CURATIVA DE CALIDAD EN LAS UNIDADES APLICATIVAS, ASÍ COMO PROVEER LOS ESPACIOS ADECUADOS PARA EL DESARROLLO DE ESTAS ACTIVIDADES.**	**COMPONENTE:**	**INFRAESTRUCTURA EN SALUD REHABILITADA**
	RESULTADO:	**LAS UNIDADES MÉDICAS PÚBLICAS A CARGO DEL GOBIERNO DEL ESTADO DE OAXACA CUENTAN CON INSTALACIONES Y EQUIPAMIENTO PARA REALIZAR DE MANERA EFECTIVA SU LABOR.**	**ACTIVIDAD:**	**REHABILITACIÓN DE INFRAESTRUCTURA EN SALUD**
OBJETIVO INSTITUCIONAL:		**CONTRIBUIR, EN EL ÁMBITO DE SUS ATRIBUCIONES, AL MEJORAMIENTO DE LA CALIDAD DE VIDA DE LA POBLACIÓN, MEDIANTE LA EJECUCIÓN DEL SISTEMA DE PROTECCIÓN SOCIAL EN SALUD EN EL ESTADO DE OAXACA Y DE AQUELLAS ACCIONES QUE COADYUVEN EN EL FORTALECIMIENTO DEL SISTEMA ESTATAL DE SALUD, A FIN DE OTORGAR A LA POBLACIÓN ACCESO OPORTUNO, EFECTIVO Y DE CALIDAD A SERVICIOS DE SALUD.**	**UE:**	**001-DIRECCIÓN GENERAL DEL REGIMEN ESTATAL DE PROTECCIÓN SOCIAL EN SALUD**

PRESUPUESTO DE LA ACTIVIDAD

Aprobado	Ampliación	Reducción	Modificado	T1	T2	T3	T4	Acumulado	% de Devengado Acum. Vs. Modificado
0.00	600,000.00	0.00	600,000.00	0.00	0.00	0.00	0.00	0.00	0.00

DATOS DEL INDICADOR

Nombre :	**PORCENTAJE DE INFRAESTRUCTURAS EN SALUD REHABILITADAS**
Definición :	**MIDE EL PORCENTAJE DE INFRAESTRUCTURAS EN SALUD REHABILITADAS REALIZADO CONTRA PROGRAMADO**
Método de Cálculo :	**[(NÚMERO DE INFRAESTRUCTURAS EN SALUD REHABILITADAS REALIZADO/ (NÚMERO DE INFRAESTRUCTURAS EN SALUD REHABILITADAS PROGRAMADO)]*100**

Tipo	Dimensión	Frecuencia de Medición	Unidad de Medida	Tipo de Valor	Sentido Esperado
GESTIÓN	EFICACIA	TRIMESTRAL	PORCENTAJE	ACUMULADO	ASCENDENTE

MEDIOS DE VERIFICACIÓN / FUENTE INFORMACIÓN	SUPUESTO

DATOS DE LA META

Definición de la variable Meta:	**1 - INFRAESTRUCTURAS EN SALUD REHABILITADAS**
Unidad de medida:	**26 - NÚMERO**

LÍNEA BASE DE LA META DEL INDICADOR

AÑO	2017	VALOR	1.00

AVANCE TRIMESTRAL

	1er.TRIMESTRE	2o.TRIMESTRE	3er.TRIMESTRE	4o.TRIMESTRE	TOTAL ACUMULADO
PROGRAMADA	0.00	0.00	0.00	1.00	1.00
ACTUALIZADA	0.00	0.00	0.00	1.00	1.00
ALCANZADA	0.00	0.00	0.00	0.00	0.00

PORCENTAJE ALCANZADO EN EL TRIMESTRE: 0.00 %

REPORTE DE AVANCE DE GESTION
UR 553 - RÉGIMEN ESTATAL DE PROTECCIÓN SOCIAL EN SALUD
CUARTO TRIMESTRE 2017

ALINEACIÓN PED:	**EJE:**	**DESARROLLO SOCIAL Y HUMANO**	**PROGRAMA:**	**164 - FORTALECIMIENTO A LA INFRAESTRUCTURA DE SALUD PÚBLICA**
	OBJETIVO:	**OAXACA SALUDABLE**	**FIN:**	**CONTRIBUIR A MEJORAR LAS CONDICIONES DE SALUD DE LA POBLACIÓN OAXAQUEÑA MEDIANTE INFRAESTRUCTURA ADECUADA.**
ALINEACIÓN PES:	**OBJETIVO:**	**MEJORAR LAS CONDICIONES DE SALUD DE LA POBLACIÓN OAXAQUEÑA.**	**PROPÓSITO:**	**LAS UNIDADES MÉDICAS PÚBLICAS A CARGO DEL GOBIERNO DEL ESTADO DE OAXACA CUENTAN CON INSTALACIONES Y EQUIPAMIENTO PARA REALIZAR DE MANERA EFECTIVA SU LABOR.**
	ESTRATÉGIA:	**REALIZAR ACCIONES OPORTUNAS DE LOS PROGRAMAS PREVENTIVOS DE SALUD Y LA REVISIÓN MÉDICO-CURATIVA DE CALIDAD EN LAS UNIDADES APLICATIVAS, ASÍ COMO PROVEER LOS ESPACIOS ADECUADOS PARA EL DESARROLLO DE ESTAS ACTIVIDADES.**	**COMPONENTE:**	**INFRAESTRUCTURA EN SALUD REHABILITADA**
	RESULTADO:	**LAS UNIDADES MÉDICAS PÚBLICAS A CARGO DEL GOBIERNO DEL ESTADO DE OAXACA CUENTAN CON INSTALACIONES Y EQUIPAMIENTO PARA REALIZAR DE MANERA EFECTIVA SU LABOR.**	**ACTIVIDAD:**	**REHABILITACIÓN DE INFRAESTRUCTURA EN SALUD**
OBJETIVO INSTITUCIONAL:		**CONTRIBUIR, EN EL ÁMBITO DE SUS ATRIBUCIONES, AL MEJORAMIENTO DE LA CALIDAD DE VIDA DE LA POBLACIÓN, MEDIANTE LA EJECUCIÓN DEL SISTEMA DE PROTECCIÓN SOCIAL EN SALUD EN EL ESTADO DE OAXACA Y DE AQUELLAS ACCIONES QUE COADYUVEN EN EL FORTALECIMIENTO DEL SISTEMA ESTATAL DE SALUD, A FIN DE OTORGAR A LA POBLACIÓN ACCESO OPORTUNO, EFECTIVO Y DE CALIDAD A SERVICIOS DE SALUD.**	**UE:**	**001-DIRECCIÓN GENERAL DEL REGIMEN ESTATAL DE PROTECCIÓN SOCIAL EN SALUD**

PRESUPUESTO DE LA ACTIVIDAD

Aprobado	Ampliación	Reducción	Modificado	T1	T2	T3	T4	Acumulado	% de Devengado Acum. Vs. Modificado
0.00	200,000.00	0.00	200,000.00	0.00	0.00	0.00	0.00	0.00	0.00

DATOS DEL INDICADOR

Nombre :	**PORCENTAJE DE INFRAESTRUCTURAS EN SALUD REHABILITADAS**
Definición :	**MIDE EL PORCENTAJE DE INFRAESTRUCTURAS EN SALUD REHABILITADAS REALIZADO CONTRA PROGRAMADO**
Método de Cálculo :	**[(NÚMERO DE INFRAESTRUCTURAS EN SALUD REHABILITADAS REALIZADO/ (NÚMERO DE INFRAESTRUCTURAS EN SALUD REHABILITADAS PROGRAMADO)]*100**

Tipo	Dimensión	Frecuencia de Medición	Unidad de Medida	Tipo de Valor	Sentido Esperado
GESTIÓN	EFICACIA	TRIMESTRAL	PORCENTAJE	ACUMULADO	ASCENDENTE

MEDIOS DE VERIFICACIÓN / FUENTE INFORMACIÓN	SUPUESTO

DATOS DE LA META

Definición de la variable Meta:	**1 - INFRAESTRUCTURAS EN SALUD REHABILITADAS**
Unidad de medida:	**26 - NÚMERO**

LÍNEA BASE DE LA META DEL INDICADOR

AÑO	2017	VALOR	1.00

AVANCE TRIMESTRAL

	1er.TRIMESTRE	2o.TRIMESTRE	3er.TRIMESTRE	4o.TRIMESTRE	TOTAL ACUMULADO
PROGRAMADA	0.00	0.00	0.00	1.00	1.00
ACTUALIZADA	0.00	0.00	0.00	1.00	1.00
ALCANZADA	0.00	0.00	0.00	0.00	0.00

PORCENTAJE ALCANZADO EN EL TRIMESTRE: 0.00 %

REPORTE DE AVANCE DE GESTION
UR 553 - RÉGIMEN ESTATAL DE PROTECCIÓN SOCIAL EN SALUD
CUARTO TRIMESTRE 2017

ALINEACIÓN PED:	**EJE:**	**DESARROLLO SOCIAL Y HUMANO**	**PROGRAMA:**	**164 - FORTALECIMIENTO A LA INFRAESTRUCTURA DE SALUD PÚBLICA**
	OBJETIVO:	**OAXACA SALUDABLE**	**FIN:**	**CONTRIBUIR A MEJORAR LAS CONDICIONES DE SALUD DE LA POBLACIÓN OAXAQUEÑA MEDIANTE INFRAESTRUCTURA ADECUADA.**
ALINEACIÓN PES:	**OBJETIVO:**	**MEJORAR LAS CONDICIONES DE SALUD DE LA POBLACIÓN OAXAQUEÑA.**	**PROPÓSITO:**	**LAS UNIDADES MÉDICAS PÚBLICAS A CARGO DEL GOBIERNO DEL ESTADO DE OAXACA CUENTAN CON INSTALACIONES Y EQUIPAMIENTO PARA REALIZAR DE MANERA EFECTIVA SU LABOR.**
	ESTRATÉGIA:	**REALIZAR ACCIONES OPORTUNAS DE LOS PROGRAMAS PREVENTIVOS DE SALUD Y LA REVISIÓN MÉDICO-CURATIVA DE CALIDAD EN LAS UNIDADES APLICATIVAS, ASÍ COMO PROVEER LOS ESPACIOS ADECUADOS PARA EL DESARROLLO DE ESTAS ACTIVIDADES.**	**COMPONENTE:**	**INFRAESTRUCTURA EN SALUD REHABILITADA**
	RESULTADO:	**LAS UNIDADES MÉDICAS PÚBLICAS A CARGO DEL GOBIERNO DEL ESTADO DE OAXACA CUENTAN CON INSTALACIONES Y EQUIPAMIENTO PARA REALIZAR DE MANERA EFECTIVA SU LABOR.**	**ACTIVIDAD:**	**REHABILITACIÓN DE INFRAESTRUCTURA EN SALUD**
OBJETIVO INSTITUCIONAL:		**CONTRIBUIR, EN EL ÁMBITO DE SUS ATRIBUCIONES, AL MEJORAMIENTO DE LA CALIDAD DE VIDA DE LA POBLACIÓN, MEDIANTE LA EJECUCIÓN DEL SISTEMA DE PROTECCIÓN SOCIAL EN SALUD EN EL ESTADO DE OAXACA Y DE AQUELLAS ACCIONES QUE COADYUVEN EN EL FORTALECIMIENTO DEL SISTEMA ESTATAL DE SALUD, A FIN DE OTORGAR A LA POBLACIÓN ACCESO OPORTUNO, EFECTIVO Y DE CALIDAD A SERVICIOS DE SALUD.**	**UE:**	**001-DIRECCIÓN GENERAL DEL REGIMEN ESTATAL DE PROTECCIÓN SOCIAL EN SALUD**

PRESUPUESTO DE LA ACTIVIDAD

Aprobado	Ampliación	Reducción	Modificado	T1	T2	T3	T4	Acumulado	% de Devengado Acum. Vs. Modificado
0.00	150,000.00	0.00	150,000.00	0.00	0.00	0.00	0.00	0.00	0.00

DATOS DEL INDICADOR

Nombre :	**PORCENTAJE DE INFRAESTRUCTURAS EN SALUD REHABILITADAS**
Definición :	**MIDE EL PORCENTAJE DE INFRAESTRUCTURAS EN SALUD REHABILITADAS REALIZADO CONTRA PROGRAMADO**
Método de Cálculo :	**[(NÚMERO DE INFRAESTRUCTURAS EN SALUD REHABILITADAS REALIZADO/ (NÚMERO DE INFRAESTRUCTURAS EN SALUD REHABILITADAS PROGRAMADO)]*100**

Tipo	Dimensión	Frecuencia de Medición	Unidad de Medida	Tipo de Valor	Sentido Esperado
GESTIÓN	EFICACIA	TRIMESTRAL	PORCENTAJE	ACUMULADO	ASCENDENTE

MEDIOS DE VERIFICACIÓN / FUENTE INFORMACIÓN	SUPUESTO

DATOS DE LA META

Definición de la variable Meta:	**1 - INFRAESTRUCTURAS EN SALUD REHABILITADAS**
Unidad de medida:	**26 - NÚMERO**

LÍNEA BASE DE LA META DEL INDICADOR

AÑO	2017	VALOR	1.00

AVANCE TRIMESTRAL

	1er.TRIMESTRE	2o.TRIMESTRE	3er.TRIMESTRE	4o.TRIMESTRE	TOTAL ACUMULADO
PROGRAMADA	0.00	0.00	0.00	1.00	1.00
ACTUALIZADA	0.00	0.00	0.00	1.00	1.00
ALCANZADA	0.00	0.00	0.00	0.00	0.00

PORCENTAJE ALCANZADO EN EL TRIMESTRE: 0.00 %

REPORTE DE AVANCE DE GESTION
UR 553 - RÉGIMEN ESTATAL DE PROTECCIÓN SOCIAL EN SALUD
CUARTO TRIMESTRE 2017

ALINEACIÓN PED:	**EJE:**	**DESARROLLO SOCIAL Y HUMANO**	**PROGRAMA:**	**164 - FORTALECIMIENTO A LA INFRAESTRUCTURA DE SALUD PÚBLICA**
	OBJETIVO:	**OAXACA SALUDABLE**	**FIN:**	**CONTRIBUIR A MEJORAR LAS CONDICIONES DE SALUD DE LA POBLACIÓN OAXAQUEÑA MEDIANTE INFRAESTRUCTURA ADECUADA.**
ALINEACIÓN PES:	**OBJETIVO:**	**MEJORAR LAS CONDICIONES DE SALUD DE LA POBLACIÓN OAXAQUEÑA.**	**PROPÓSITO:**	**LAS UNIDADES MÉDICAS PÚBLICAS A CARGO DEL GOBIERNO DEL ESTADO DE OAXACA CUENTAN CON INSTALACIONES Y EQUIPAMIENTO PARA REALIZAR DE MANERA EFECTIVA SU LABOR.**
	ESTRATÉGIA:	**REALIZAR ACCIONES OPORTUNAS DE LOS PROGRAMAS PREVENTIVOS DE SALUD Y LA REVISIÓN MÉDICO-CURATIVA DE CALIDAD EN LAS UNIDADES APLICATIVAS, ASÍ COMO PROVEER LOS ESPACIOS ADECUADOS PARA EL DESARROLLO DE ESTAS ACTIVIDADES.**	**COMPONENTE:**	**INFRAESTRUCTURA EN SALUD REHABILITADA**
	RESULTADO:	**LAS UNIDADES MÉDICAS PÚBLICAS A CARGO DEL GOBIERNO DEL ESTADO DE OAXACA CUENTAN CON INSTALACIONES Y EQUIPAMIENTO PARA REALIZAR DE MANERA EFECTIVA SU LABOR.**	**ACTIVIDAD:**	**REHABILITACIÓN DE INFRAESTRUCTURA EN SALUD**
OBJETIVO INSTITUCIONAL:		**CONTRIBUIR, EN EL ÁMBITO DE SUS ATRIBUCIONES, AL MEJORAMIENTO DE LA CALIDAD DE VIDA DE LA POBLACIÓN, MEDIANTE LA EJECUCIÓN DEL SISTEMA DE PROTECCIÓN SOCIAL EN SALUD EN EL ESTADO DE OAXACA Y DE AQUELLAS ACCIONES QUE COADYUVEN EN EL FORTALECIMIENTO DEL SISTEMA ESTATAL DE SALUD, A FIN DE OTORGAR A LA POBLACIÓN ACCESO OPORTUNO, EFECTIVO Y DE CALIDAD A SERVICIOS DE SALUD.**	**UE:**	**001-DIRECCIÓN GENERAL DEL REGIMEN ESTATAL DE PROTECCIÓN SOCIAL EN SALUD**

PRESUPUESTO DE LA ACTIVIDAD

Aprobado	Ampliación	Reducción	Modificado	T1	T2	T3	T4	Acumulado	% de Devengado Acum. Vs. Modificado
0.00	480,086.01	0.00	480,086.01	0.00	0.00	0.00	0.00	0.00	0.00

DATOS DEL INDICADOR

Nombre :	**PORCENTAJE DE INFRAESTRUCTURAS EN SALUD REHABILITADAS**
Definición :	**MIDE EL PORCENTAJE DE INFRAESTRUCTURAS EN SALUD REHABILITADAS REALIZADO CONTRA PROGRAMADO**
Método de Cálculo :	**[(NÚMERO DE INFRAESTRUCTURAS EN SALUD REHABILITADAS REALIZADO/ (NÚMERO DE INFRAESTRUCTURAS EN SALUD REHABILITADAS PROGRAMADO)]*100**

Tipo	Dimensión	Frecuencia de Medición	Unidad de Medida	Tipo de Valor	Sentido Esperado
GESTIÓN	EFICACIA	TRIMESTRAL	PORCENTAJE	ACUMULADO	ASCENDENTE

MEDIOS DE VERIFICACIÓN / FUENTE INFORMACIÓN	SUPUESTO

DATOS DE LA META

Definición de la variable Meta:	**1 - INFRAESTRUCTURAS EN SALUD REHABILITADAS**
Unidad de medida:	**26 - NÚMERO**

LÍNEA BASE DE LA META DEL INDICADOR

AÑO	2017	VALOR	1.00

AVANCE TRIMESTRAL

	1er.TRIMESTRE	2o.TRIMESTRE	3er.TRIMESTRE	4o.TRIMESTRE	TOTAL ACUMULADO
PROGRAMADA	0.00	0.00	0.00	1.00	1.00
ACTUALIZADA	0.00	0.00	0.00	1.00	1.00
ALCANZADA	0.00	0.00	0.00	0.00	0.00

PORCENTAJE ALCANZADO EN EL TRIMESTRE: 0.00 %

REPORTE DE AVANCE DE GESTION
UR 553 - RÉGIMEN ESTATAL DE PROTECCIÓN SOCIAL EN SALUD
CUARTO TRIMESTRE 2017

ALINEACIÓN PED:	**EJE:**	**DESARROLLO SOCIAL Y HUMANO**	**PROGRAMA:**	**164 - FORTALECIMIENTO A LA INFRAESTRUCTURA DE SALUD PÚBLICA**
	OBJETIVO:	**OAXACA SALUDABLE**	**FIN:**	**CONTRIBUIR A MEJORAR LAS CONDICIONES DE SALUD DE LA POBLACIÓN OAXAQUEÑA MEDIANTE INFRAESTRUCTURA ADECUADA.**
ALINEACIÓN PES:	**OBJETIVO:**	**MEJORAR LAS CONDICIONES DE SALUD DE LA POBLACIÓN OAXAQUEÑA.**	**PROPÓSITO:**	**LAS UNIDADES MÉDICAS PÚBLICAS A CARGO DEL GOBIERNO DEL ESTADO DE OAXACA CUENTAN CON INSTALACIONES Y EQUIPAMIENTO PARA REALIZAR DE MANERA EFECTIVA SU LABOR.**
	ESTRATÉGIA:	**REALIZAR ACCIONES OPORTUNAS DE LOS PROGRAMAS PREVENTIVOS DE SALUD Y LA REVISIÓN MÉDICO-CURATIVA DE CALIDAD EN LAS UNIDADES APLICATIVAS, ASÍ COMO PROVEER LOS ESPACIOS ADECUADOS PARA EL DESARROLLO DE ESTAS ACTIVIDADES.**	**COMPONENTE:**	**INFRAESTRUCTURA EN SALUD REHABILITADA**
	RESULTADO:	**LAS UNIDADES MÉDICAS PÚBLICAS A CARGO DEL GOBIERNO DEL ESTADO DE OAXACA CUENTAN CON INSTALACIONES Y EQUIPAMIENTO PARA REALIZAR DE MANERA EFECTIVA SU LABOR.**	**ACTIVIDAD:**	**REHABILITACIÓN DE INFRAESTRUCTURA EN SALUD**
OBJETIVO INSTITUCIONAL:		**CONTRIBUIR, EN EL ÁMBITO DE SUS ATRIBUCIONES, AL MEJORAMIENTO DE LA CALIDAD DE VIDA DE LA POBLACIÓN, MEDIANTE LA EJECUCIÓN DEL SISTEMA DE PROTECCIÓN SOCIAL EN SALUD EN EL ESTADO DE OAXACA Y DE AQUELLAS ACCIONES QUE COADYUVEN EN EL FORTALECIMIENTO DEL SISTEMA ESTATAL DE SALUD, A FIN DE OTORGAR A LA POBLACIÓN ACCESO OPORTUNO, EFECTIVO Y DE CALIDAD A SERVICIOS DE SALUD.**	**UE:**	**001-DIRECCIÓN GENERAL DEL REGIMEN ESTATAL DE PROTECCIÓN SOCIAL EN SALUD**

PRESUPUESTO DE LA ACTIVIDAD

Aprobado	Ampliación	Reducción	Modificado	T1	T2	T3	T4	Acumulado	% de Devengado Acum. Vs. Modificado
0.00	200,000.00	0.00	200,000.00	0.00	0.00	0.00	0.00	0.00	0.00

DATOS DEL INDICADOR

Nombre :	**PORCENTAJE DE INFRAESTRUCTURAS EN SALUD REHABILITADAS**
Definición :	**MIDE EL PORCENTAJE DE INFRAESTRUCTURAS EN SALUD REHABILITADAS REALIZADO CONTRA PROGRAMADO**
Método de Cálculo :	**[(NÚMERO DE INFRAESTRUCTURAS EN SALUD REHABILITADAS REALIZADO/ (NÚMERO DE INFRAESTRUCTURAS EN SALUD REHABILITADAS PROGRAMADO)]*100**

Tipo	Dimensión	Frecuencia de Medición	Unidad de Medida	Tipo de Valor	Sentido Esperado
GESTIÓN	EFICACIA	TRIMESTRAL	PORCENTAJE	ACUMULADO	ASCENDENTE

MEDIOS DE VERIFICACIÓN / FUENTE INFORMACIÓN	SUPUESTO

DATOS DE LA META

Definición de la variable Meta:	**1 - INFRAESTRUCTURAS EN SALUD REHABILITADAS**
Unidad de medida:	**26 - NÚMERO**

LÍNEA BASE DE LA META DEL INDICADOR

AÑO	2017	VALOR	1.00

AVANCE TRIMESTRAL

	1er.TRIMESTRE	2o.TRIMESTRE	3er.TRIMESTRE	4o.TRIMESTRE	TOTAL ACUMULADO
PROGRAMADA	0.00	0.00	0.00	1.00	1.00
ACTUALIZADA	0.00	0.00	0.00	1.00	1.00
ALCANZADA	0.00	0.00	0.00	0.00	0.00

PORCENTAJE ALCANZADO EN EL TRIMESTRE: 0.00 %

REPORTE DE AVANCE DE GESTION
UR 553 - RÉGIMEN ESTATAL DE PROTECCIÓN SOCIAL EN SALUD
CUARTO TRIMESTRE 2017

ALINEACIÓN PED:	**EJE:**	**DESARROLLO SOCIAL Y HUMANO**	**PROGRAMA:**	**164 - FORTALECIMIENTO A LA INFRAESTRUCTURA DE SALUD PÚBLICA**
	OBJETIVO:	**OAXACA SALUDABLE**	**FIN:**	**CONTRIBUIR A MEJORAR LAS CONDICIONES DE SALUD DE LA POBLACIÓN OAXAQUEÑA MEDIANTE INFRAESTRUCTURA ADECUADA.**
ALINEACIÓN PES:	**OBJETIVO:**	**MEJORAR LAS CONDICIONES DE SALUD DE LA POBLACIÓN OAXAQUEÑA.**	**PROPÓSITO:**	**LAS UNIDADES MÉDICAS PÚBLICAS A CARGO DEL GOBIERNO DEL ESTADO DE OAXACA CUENTAN CON INSTALACIONES Y EQUIPAMIENTO PARA REALIZAR DE MANERA EFECTIVA SU LABOR.**
	ESTRATÉGIA:	**REALIZAR ACCIONES OPORTUNAS DE LOS PROGRAMAS PREVENTIVOS DE SALUD Y LA REVISIÓN MÉDICO-CURATIVA DE CALIDAD EN LAS UNIDADES APLICATIVAS, ASÍ COMO PROVEER LOS ESPACIOS ADECUADOS PARA EL DESARROLLO DE ESTAS ACTIVIDADES.**	**COMPONENTE:**	**INFRAESTRUCTURA EN SALUD REHABILITADA**
	RESULTADO:	**LAS UNIDADES MÉDICAS PÚBLICAS A CARGO DEL GOBIERNO DEL ESTADO DE OAXACA CUENTAN CON INSTALACIONES Y EQUIPAMIENTO PARA REALIZAR DE MANERA EFECTIVA SU LABOR.**	**ACTIVIDAD:**	**REHABILITACIÓN DE INFRAESTRUCTURA EN SALUD**
OBJETIVO INSTITUCIONAL:		**CONTRIBUIR, EN EL ÁMBITO DE SUS ATRIBUCIONES, AL MEJORAMIENTO DE LA CALIDAD DE VIDA DE LA POBLACIÓN, MEDIANTE LA EJECUCIÓN DEL SISTEMA DE PROTECCIÓN SOCIAL EN SALUD EN EL ESTADO DE OAXACA Y DE AQUELLAS ACCIONES QUE COADYUVEN EN EL FORTALECIMIENTO DEL SISTEMA ESTATAL DE SALUD, A FIN DE OTORGAR A LA POBLACIÓN ACCESO OPORTUNO, EFECTIVO Y DE CALIDAD A SERVICIOS DE SALUD.**	**UE:**	**001-DIRECCIÓN GENERAL DEL REGIMEN ESTATAL DE PROTECCIÓN SOCIAL EN SALUD**

PRESUPUESTO DE LA ACTIVIDAD

Aprobado	Ampliación	Reducción	Modificado	T1	T2	T3	T4	Acumulado	% de Devengado Acum. Vs. Modificado
0.00	200,000.00	0.00	200,000.00	0.00	0.00	0.00	0.00	0.00	0.00

DATOS DEL INDICADOR

Nombre :	**PORCENTAJE DE INFRAESTRUCTURAS EN SALUD REHABILITADAS**
Definición :	**MIDE EL PORCENTAJE DE INFRAESTRUCTURAS EN SALUD REHABILITADAS REALIZADO CONTRA PROGRAMADO**
Método de Cálculo :	**[(NÚMERO DE INFRAESTRUCTURAS EN SALUD REHABILITADAS REALIZADO/ (NÚMERO DE INFRAESTRUCTURAS EN SALUD REHABILITADAS PROGRAMADO)]*100**

Tipo	Dimensión	Frecuencia de Medición	Unidad de Medida	Tipo de Valor	Sentido Esperado
GESTIÓN	EFICACIA	TRIMESTRAL	PORCENTAJE	ACUMULADO	ASCENDENTE

MEDIOS DE VERIFICACIÓN / FUENTE INFORMACIÓN	SUPUESTO

DATOS DE LA META

Definición de la variable Meta:	**1 - INFRAESTRUCTURAS EN SALUD REHABILITADAS**
Unidad de medida:	**26 - NÚMERO**

LÍNEA BASE DE LA META DEL INDICADOR

AÑO	2017	VALOR	1.00

AVANCE TRIMESTRAL

	1er.TRIMESTRE	2o.TRIMESTRE	3er.TRIMESTRE	4o.TRIMESTRE	TOTAL ACUMULADO
PROGRAMADA	0.00	0.00	0.00	1.00	1.00
ACTUALIZADA	0.00	0.00	0.00	1.00	1.00
ALCANZADA	0.00	0.00	0.00	0.00	0.00

PORCENTAJE ALCANZADO EN EL TRIMESTRE: 0.00 %

REPORTE DE AVANCE DE GESTION
UR 553 - RÉGIMEN ESTATAL DE PROTECCIÓN SOCIAL EN SALUD
CUARTO TRIMESTRE 2017

ALINEACIÓN PED:	**EJE:**	**DESARROLLO SOCIAL Y HUMANO**	**PROGRAMA:**	**164 - FORTALECIMIENTO A LA INFRAESTRUCTURA DE SALUD PÚBLICA**
	OBJETIVO:	**OAXACA SALUDABLE**	**FIN:**	**CONTRIBUIR A MEJORAR LAS CONDICIONES DE SALUD DE LA POBLACIÓN OAXAQUEÑA MEDIANTE INFRAESTRUCTURA ADECUADA.**
ALINEACIÓN PES:	**OBJETIVO:**	**MEJORAR LAS CONDICIONES DE SALUD DE LA POBLACIÓN OAXAQUEÑA.**	**PROPÓSITO:**	**LAS UNIDADES MÉDICAS PÚBLICAS A CARGO DEL GOBIERNO DEL ESTADO DE OAXACA CUENTAN CON INSTALACIONES Y EQUIPAMIENTO PARA REALIZAR DE MANERA EFECTIVA SU LABOR.**
	ESTRATÉGIA:	**REALIZAR ACCIONES OPORTUNAS DE LOS PROGRAMAS PREVENTIVOS DE SALUD Y LA REVISIÓN MÉDICO-CURATIVA DE CALIDAD EN LAS UNIDADES APLICATIVAS, ASÍ COMO PROVEER LOS ESPACIOS ADECUADOS PARA EL DESARROLLO DE ESTAS ACTIVIDADES.**	**COMPONENTE:**	**INFRAESTRUCTURA EN SALUD REHABILITADA**
	RESULTADO:	**LAS UNIDADES MÉDICAS PÚBLICAS A CARGO DEL GOBIERNO DEL ESTADO DE OAXACA CUENTAN CON INSTALACIONES Y EQUIPAMIENTO PARA REALIZAR DE MANERA EFECTIVA SU LABOR.**	**ACTIVIDAD:**	**REHABILITACIÓN DE INFRAESTRUCTURA EN SALUD**
OBJETIVO INSTITUCIONAL:		**CONTRIBUIR, EN EL ÁMBITO DE SUS ATRIBUCIONES, AL MEJORAMIENTO DE LA CALIDAD DE VIDA DE LA POBLACIÓN, MEDIANTE LA EJECUCIÓN DEL SISTEMA DE PROTECCIÓN SOCIAL EN SALUD EN EL ESTADO DE OAXACA Y DE AQUELLAS ACCIONES QUE COADYUVEN EN EL FORTALECIMIENTO DEL SISTEMA ESTATAL DE SALUD, A FIN DE OTORGAR A LA POBLACIÓN ACCESO OPORTUNO, EFECTIVO Y DE CALIDAD A SERVICIOS DE SALUD.**	**UE:**	**001-DIRECCIÓN GENERAL DEL REGIMEN ESTATAL DE PROTECCIÓN SOCIAL EN SALUD**

PRESUPUESTO DE LA ACTIVIDAD

Aprobado	Ampliación	Reducción	Modificado	T1	T2	T3	T4	Acumulado	% de Devengado Acum. Vs. Modificado
0.00	500,000.00	0.00	500,000.00	0.00	0.00	0.00	0.00	0.00	0.00

DATOS DEL INDICADOR

Nombre :	**PORCENTAJE DE INFRAESTRUCTURAS EN SALUD REHABILITADAS**
Definición :	**MIDE EL PORCENTAJE DE INFRAESTRUCTURAS EN SALUD REHABILITADAS REALIZADO CONTRA PROGRAMADO**
Método de Cálculo :	**[(NÚMERO DE INFRAESTRUCTURAS EN SALUD REHABILITADAS REALIZADO/ (NÚMERO DE INFRAESTRUCTURAS EN SALUD REHABILITADAS PROGRAMADO)]*100**

Tipo	Dimensión	Frecuencia de Medición	Unidad de Medida	Tipo de Valor	Sentido Esperado
GESTIÓN	EFICACIA	TRIMESTRAL	PORCENTAJE	ACUMULADO	ASCENDENTE

MEDIOS DE VERIFICACIÓN / FUENTE INFORMACIÓN	SUPUESTO

DATOS DE LA META

Definición de la variable Meta:	**1 - INFRAESTRUCTURAS EN SALUD REHABILITADAS**
Unidad de medida:	**26 - NÚMERO**

LÍNEA BASE DE LA META DEL INDICADOR

AÑO	2017	VALOR	1.00

AVANCE TRIMESTRAL

	1er.TRIMESTRE	2o.TRIMESTRE	3er.TRIMESTRE	4o.TRIMESTRE	TOTAL ACUMULADO
PROGRAMADA	0.00	0.00	0.00	1.00	1.00
ACTUALIZADA	0.00	0.00	0.00	1.00	1.00
ALCANZADA	0.00	0.00	0.00	0.00	0.00

PORCENTAJE ALCANZADO EN EL TRIMESTRE: 0.00 %

REPORTE DE AVANCE DE GESTION
UR 553 - RÉGIMEN ESTATAL DE PROTECCIÓN SOCIAL EN SALUD
CUARTO TRIMESTRE 2017

ALINEACIÓN PED:	**EJE:**	**DESARROLLO SOCIAL Y HUMANO**	**PROGRAMA:**	**164 - FORTALECIMIENTO A LA INFRAESTRUCTURA DE SALUD PÚBLICA**
	OBJETIVO:	**OAXACA SALUDABLE**	**FIN:**	**CONTRIBUIR A MEJORAR LAS CONDICIONES DE SALUD DE LA POBLACIÓN OAXAQUEÑA MEDIANTE INFRAESTRUCTURA ADECUADA.**
ALINEACIÓN PES:	**OBJETIVO:**	**MEJORAR LAS CONDICIONES DE SALUD DE LA POBLACIÓN OAXAQUEÑA.**	**PROPÓSITO:**	**LAS UNIDADES MÉDICAS PÚBLICAS A CARGO DEL GOBIERNO DEL ESTADO DE OAXACA CUENTAN CON INSTALACIONES Y EQUIPAMIENTO PARA REALIZAR DE MANERA EFECTIVA SU LABOR.**
	ESTRATÉGIA:	**REALIZAR ACCIONES OPORTUNAS DE LOS PROGRAMAS PREVENTIVOS DE SALUD Y LA REVISIÓN MÉDICO-CURATIVA DE CALIDAD EN LAS UNIDADES APLICATIVAS, ASÍ COMO PROVEER LOS ESPACIOS ADECUADOS PARA EL DESARROLLO DE ESTAS ACTIVIDADES.**	**COMPONENTE:**	**INFRAESTRUCTURA EN SALUD REHABILITADA**
	RESULTADO:	**LAS UNIDADES MÉDICAS PÚBLICAS A CARGO DEL GOBIERNO DEL ESTADO DE OAXACA CUENTAN CON INSTALACIONES Y EQUIPAMIENTO PARA REALIZAR DE MANERA EFECTIVA SU LABOR.**	**ACTIVIDAD:**	**REHABILITACIÓN DE INFRAESTRUCTURA EN SALUD**
OBJETIVO INSTITUCIONAL:		**CONTRIBUIR, EN EL ÁMBITO DE SUS ATRIBUCIONES, AL MEJORAMIENTO DE LA CALIDAD DE VIDA DE LA POBLACIÓN, MEDIANTE LA EJECUCIÓN DEL SISTEMA DE PROTECCIÓN SOCIAL EN SALUD EN EL ESTADO DE OAXACA Y DE AQUELLAS ACCIONES QUE COADYUVEN EN EL FORTALECIMIENTO DEL SISTEMA ESTATAL DE SALUD, A FIN DE OTORGAR A LA POBLACIÓN ACCESO OPORTUNO, EFECTIVO Y DE CALIDAD A SERVICIOS DE SALUD.**	**UE:**	**001-DIRECCIÓN GENERAL DEL REGIMEN ESTATAL DE PROTECCIÓN SOCIAL EN SALUD**

PRESUPUESTO DE LA ACTIVIDAD

Aprobado	Ampliación	Reducción	Modificado	T1	T2	T3	T4	Acumulado	% de Devengado Acum. Vs. Modificado
0.00	1,750,000.00	0.00	1,750,000.00	0.00	0.00	0.00	0.00	0.00	0.00

DATOS DEL INDICADOR

Nombre :	**PORCENTAJE DE INFRAESTRUCTURAS EN SALUD REHABILITADAS**
Definición :	**MIDE EL PORCENTAJE DE INFRAESTRUCTURAS EN SALUD REHABILITADAS REALIZADO CONTRA PROGRAMADO**
Método de Cálculo :	**[(NÚMERO DE INFRAESTRUCTURAS EN SALUD REHABILITADAS REALIZADO/ (NÚMERO DE INFRAESTRUCTURAS EN SALUD REHABILITADAS PROGRAMADO)]*100**

Tipo	Dimensión	Frecuencia de Medición	Unidad de Medida	Tipo de Valor	Sentido Esperado
GESTIÓN	EFICACIA	TRIMESTRAL	PORCENTAJE	ACUMULADO	ASCENDENTE

MEDIOS DE VERIFICACIÓN / FUENTE INFORMACIÓN	SUPUESTO

DATOS DE LA META

Definición de la variable Meta:	**1 - INFRAESTRUCTURAS EN SALUD REHABILITADAS**
Unidad de medida:	**26 - NÚMERO**

LÍNEA BASE DE LA META DEL INDICADOR

AÑO	2017	VALOR	1.00

AVANCE TRIMESTRAL

	1er.TRIMESTRE	2o.TRIMESTRE	3er.TRIMESTRE	4o.TRIMESTRE	TOTAL ACUMULADO
PROGRAMADA	0.00	0.00	0.00	1.00	1.00
ACTUALIZADA	0.00	0.00	0.00	1.00	1.00
ALCANZADA	0.00	0.00	0.00	1.00	1.00

PORCENTAJE ALCANZADO EN EL TRIMESTRE: 100.00 %

REPORTE DE AVANCE DE GESTION
UR 553 - RÉGIMEN ESTATAL DE PROTECCIÓN SOCIAL EN SALUD
CUARTO TRIMESTRE 2017

ALINEACIÓN PED:	**EJE:**	**DESARROLLO SOCIAL Y HUMANO**	**PROGRAMA:**	**164 - FORTALECIMIENTO A LA INFRAESTRUCTURA DE SALUD PÚBLICA**
	OBJETIVO:	**OAXACA SALUDABLE**	**FIN:**	**CONTRIBUIR A MEJORAR LAS CONDICIONES DE SALUD DE LA POBLACIÓN OAXAQUEÑA MEDIANTE INFRAESTRUCTURA ADECUADA.**
ALINEACIÓN PES:	**OBJETIVO:**	**MEJORAR LAS CONDICIONES DE SALUD DE LA POBLACIÓN OAXAQUEÑA.**	**PROPÓSITO:**	**LAS UNIDADES MÉDICAS PÚBLICAS A CARGO DEL GOBIERNO DEL ESTADO DE OAXACA CUENTAN CON INSTALACIONES Y EQUIPAMIENTO PARA REALIZAR DE MANERA EFECTIVA SU LABOR.**
	ESTRATÉGIA:	**REALIZAR ACCIONES OPORTUNAS DE LOS PROGRAMAS PREVENTIVOS DE SALUD Y LA REVISIÓN MÉDICO-CURATIVA DE CALIDAD EN LAS UNIDADES APLICATIVAS, ASÍ COMO PROVEER LOS ESPACIOS ADECUADOS PARA EL DESARROLLO DE ESTAS ACTIVIDADES.**	**COMPONENTE:**	**INFRAESTRUCTURA EN SALUD REHABILITADA**
	RESULTADO:	**LAS UNIDADES MÉDICAS PÚBLICAS A CARGO DEL GOBIERNO DEL ESTADO DE OAXACA CUENTAN CON INSTALACIONES Y EQUIPAMIENTO PARA REALIZAR DE MANERA EFECTIVA SU LABOR.**	**ACTIVIDAD:**	**REHABILITACIÓN DE INFRAESTRUCTURA EN SALUD**
OBJETIVO INSTITUCIONAL:		**CONTRIBUIR, EN EL ÁMBITO DE SUS ATRIBUCIONES, AL MEJORAMIENTO DE LA CALIDAD DE VIDA DE LA POBLACIÓN, MEDIANTE LA EJECUCIÓN DEL SISTEMA DE PROTECCIÓN SOCIAL EN SALUD EN EL ESTADO DE OAXACA Y DE AQUELLAS ACCIONES QUE COADYUVEN EN EL FORTALECIMIENTO DEL SISTEMA ESTATAL DE SALUD, A FIN DE OTORGAR A LA POBLACIÓN ACCESO OPORTUNO, EFECTIVO Y DE CALIDAD A SERVICIOS DE SALUD.**	**UE:**	**001-DIRECCIÓN GENERAL DEL REGIMEN ESTATAL DE PROTECCIÓN SOCIAL EN SALUD**

PRESUPUESTO DE LA ACTIVIDAD

Aprobado	Ampliación	Reducción	Modificado	T1	T2	T3	T4	Acumulado	% de Devengado Acum. Vs. Modificado
0.00	550,000.00	0.00	550,000.00	0.00	0.00	0.00	0.00	0.00	0.00

DATOS DEL INDICADOR

Nombre :	**PORCENTAJE DE INFRAESTRUCTURAS EN SALUD REHABILITADAS**
Definición :	**MIDE EL PORCENTAJE DE INFRAESTRUCTURAS EN SALUD REHABILITADAS REALIZADO CONTRA PROGRAMADO**
Método de Cálculo :	**[(NÚMERO DE INFRAESTRUCTURAS EN SALUD REHABILITADAS REALIZADO/ (NÚMERO DE INFRAESTRUCTURAS EN SALUD REHABILITADAS PROGRAMADO)]*100**

Tipo	Dimensión	Frecuencia de Medición	Unidad de Medida	Tipo de Valor	Sentido Esperado
GESTIÓN	EFICACIA	TRIMESTRAL	PORCENTAJE	ACUMULADO	ASCENDENTE

MEDIOS DE VERIFICACIÓN / FUENTE INFORMACIÓN	SUPUESTO

DATOS DE LA META

Definición de la variable Meta:	**1 - INFRAESTRUCTURAS EN SALUD REHABILITADAS**
Unidad de medida:	**26 - NÚMERO**

LÍNEA BASE DE LA META DEL INDICADOR

AÑO	2017	VALOR	1.00

AVANCE TRIMESTRAL

	1er.TRIMESTRE	2o.TRIMESTRE	3er.TRIMESTRE	4o.TRIMESTRE	TOTAL ACUMULADO
PROGRAMADA	0.00	0.00	0.00	1.00	1.00
ACTUALIZADA	0.00	0.00	0.00	1.00	1.00
ALCANZADA	0.00	0.00	0.00	0.00	0.00

PORCENTAJE ALCANZADO EN EL TRIMESTRE: 0.00 %

REPORTE DE AVANCE DE GESTION
UR 553 - RÉGIMEN ESTATAL DE PROTECCIÓN SOCIAL EN SALUD
CUARTO TRIMESTRE 2017

ALINEACIÓN PED:	**EJE:**	**DESARROLLO SOCIAL Y HUMANO**	**PROGRAMA:**	**169 - PREVENCIÓN Y PROMOCIÓN DE LA SALUD**
	OBJETIVO:	**OAXACA SALUDABLE**	**FIN:**	**CONTRIBUIR AL MEJORAMIENTO DE LAS CONDICIONES DE SALUD DE LA POBLACIÓN OAXAQUEÑA QUE CARECE DE SEGURIDAD SOCIAL, MEDIANTE LA PROTECCIÓN SOCIAL EN SALUD Y SERVICIOS DE SALUD EFECTIVOS, OPORTUNOS Y DE CALIDAD.**
ALINEACIÓN PES:	**OBJETIVO:**	**MEJORAR LAS CONDICIONES DE SALUD DE LA POBLACIÓN OAXAQUEÑA.**	**PROPÓSITO:**	**LA POBLACIÓN USUARIA DE LOS SERVICIOS DE SALUD DE OAXACA CUENTA CON PROGRAMAS DE ACCIÓN ESPECÍFICA DE PROMOCIÓN DE LA SALUD Y PREVENCIÓN DE ENFERMEDADES.**
	ESTRATÉGIA:	**REALIZAR ACCIONES OPORTUNAS DE LOS PROGRAMAS PREVENTIVOS DE SALUD Y LA REVISIÓN MÉDICO-CURATIVA DE CALIDAD EN LAS UNIDADES APLICATIVAS, ASÍ COMO PROVEER LOS ESPACIOS ADECUADOS PARA EL DESARROLLO DE ESTAS ACTIVIDADES.**	**COMPONENTE:**	**SALUD PÚBLICA FORTALECIDA**
	RESULTADO:	**LA POBLACIÓN USUARIA DE LOS SERVICIOS DE SALUD DE OAXACA CUENTA CON PROGRAMAS DE ACCIÓN ESPECÍFICA DE PROMOCIÓN DE LA SALUD Y PREVENCIÓN DE ENFERMEDADES.**	**ACTIVIDAD:**	**FINANCIAMIENTO DE PROGRAMA RELACIONADO CON ACCIÓN DE PREVENCIÓN Y PROMOCIÓN A LA SALUD**
OBJETIVO INSTITUCIONAL:		**CONTRIBUIR, EN EL ÁMBITO DE SUS ATRIBUCIONES, AL MEJORAMIENTO DE LA CALIDAD DE VIDA DE LA POBLACIÓN, MEDIANTE LA EJECUCIÓN DEL SISTEMA DE PROTECCIÓN SOCIAL EN SALUD EN EL ESTADO DE OAXACA Y DE AQUELLAS ACCIONES QUE COADYUVEN EN EL FORTALECIMIENTO DEL SISTEMA ESTATAL DE SALUD, A FIN DE OTORGAR A LA POBLACIÓN ACCESO OPORTUNO, EFECTIVO Y DE CALIDAD A SERVICIOS DE SALUD.**	**UE:**	**005-DIRECCIÓN DE PROGRAMAS COMPLEMENTARIOS**

PRESUPUESTO DE LA ACTIVIDAD

Aprobado	Ampliación	Reducción	Modificado	T1	T2	T3	T4	Acumulado	% de Devengado Acum. Vs. Modificado
214,301,105.21	88,795,406.21	2,499,999.96	300,596,511.46	0.00	52,303.24	0.00	291,343,033.15	291,395,336.39	96.92

DATOS DEL INDICADOR

Nombre :	**PORCENTAJE DE PROGRAMAS FINANCIADOS CON RECURSOS DEL SPSS**
Definición :	**MIDE EL PORCENTAJE DE PROGRAMAS FINANCIADOS CON RECURSOS DEL SPSS REALIZADO CONTRA PROGRAMADO**
Método de Cálculo :	**[(NÚMERO DE PROGRAMAS FINANCIADOS CON RECURSOS DEL SPSS REALIZADO/ (NÚMERO DE PROGRAMAS FINANCIADOS CON RECURSOS DEL SPSS PROGRAMADO)]*100**

Tipo	Dimensión	Frecuencia de Medición	Unidad de Medida	Tipo de Valor	Sentido Esperado
GESTIÓN	EFICACIA	TRIMESTRAL	PORCENTAJE	ACUMULADO	ASCENDENTE

MEDIOS DE VERIFICACIÓN / FUENTE INFORMACIÓN	SUPUESTO
Anexo IV Conceptos de Gasto del Acuerdo de Coordinación que celebran la Secretaría de Salud y el Estado de Oaxaca para la ejecución del Sistema de Protección Social en Salud.	LA POBLACIóN PARTICIPA ACTIVAMENTE EN LAS ACCIONES PROPUESTAS PARA EL CUIDADO DE LA SALUD.

DATOS DE LA META

Definición de la variable Meta:	**1 - NÚMERO DE PROGRAMAS FINANCIADOS CON RECURSOS DEL SPSS**
Unidad de medida:	**26 - NÚMERO**

LÍNEA BASE DE LA META DEL INDICADOR

AÑO	2016	VALOR	20.00

AVANCE TRIMESTRAL

	1er.TRIMESTRE	2o.TRIMESTRE	3er.TRIMESTRE	4o.TRIMESTRE	TOTAL ACUMULADO
PROGRAMADA	0.00	0.00	0.00	20.00	20.00
ACTUALIZADA	0.00	0.00	0.00	1.00	1.00
ALCANZADA	0.00	0.00	0.00	20.00	20.00

PORCENTAJE ALCANZADO EN EL TRIMESTRE: 2,000.00 %

GOBIERNO DEL ESTADO DE OAXACA

SEGURO POPULAR
SISTEMA DE PROTECCIÓN SOCIAL EN SALUD

RELACION DE ACCIONES DE REHABILITACION DEL PROGRAMA ASE 2017

No.	NOMBRE DE LA OBRA	LOCALIDAD / MUNICIPIO	OFICIO DE AUTORIZACION	No. DE CONTRATO	EMPRESA	PERIODO DEL CONTRATO	R.F.C.	DOMICILIO FISCAL	IMPORTE AUTORIZADO	IMPORTE DE CONTRATO	FIANZA		REGION
											ANTICIPO	CUMPLIMIENTO	
1	REHABILITACIÓN DEL CENTRO DE SALUD URBANO DE SAN MARTÍN MEXICAPAM	SAN MARTIN MEXICAPAN/ OAXACA DE JUAREZ	SF/SPIP/DPIP/PNE-DD/6115/2017	SSO-DIMSG-AD-ASE-01/2017	ACABADOS VENECIA S.A. DE C.V.	7 NOV 2017-6 DIC 2017	AVE001223C90	PERIFERICO SUR NO. 2501,COL. LA TRINIDAD,OAXCA DE JUAREZ,OAXCAA,CP 68080	100,000.00	100,000.00	N/A	1860960	VC
2	REHABILITACIÓN DEL CENTRO DE SALUD CON SERVICIOS AMPLIADOS DE NOCHIXTLÁN	ASUNCION NOCHIXTLAN/ASUNCION NOCHIXTLAN	SF/SPIP/DPIP/PNE-DD/6094/2017	SSO-DIMSG-AD-ASE-02/2017	XIGARVI DISEÑO Y CONSTRUCCIÓN S. A. DE C. V.	7 NOV 2017-6 DIC 2017	XDC110408MT2	RIO COPALITA L-21 INDECO XOXO,SANTA CRUZ XOXOCOTLA,OAXACA	150,000.00	150,000.00	N/A	4113-01276-5	MIX
3	REHABILITACIÓN DEL CENTRO REGIONAL DE DIAGNÓSTICO DE CÁNCER CERVICOUTERINO	SAN BARTOLO COYOTEPEC/SAN BARTOLO COCOTEPEC	SF/SPIP/DPIP/PNE-DD/6127/2017	SSO-DIMSG-AD-ASE-03/2017	ACABADOS VENECIA S.A. DE C.V.	7 NOV 2017-6 DIC 2017	AVE001223C90	PERIFERICO SUR NO. 2501,COL. LA TRINIDAD,OAXCA DE JUAREZ,OAXCAA,CP 68080	150,000.00	150,000.00	N/A	1860926	VC
4	REHABILITACIÓN DEL CENTRO DE SALUD DE SAN FRANCISCO HUEHUETLÁN	SAN FRANCISCO HUEHUETLAN/SAN FRANCISCO HUEHUETLAN	SF/SPIP/DPIP/PNE-DD/6118/2017	SSO-DIMSG-AD-ASE-04/2017	ASESORIA, PROYECTOS Y DISEÑOS CRUZ RUIZ S.A. DE C.V.	7 NOV 2017-6 DIC 2017	APY1011135T2	PINO SUAREZ 298,PUEBLO NUEVO,OAXCA DE JUAREZ,OAXACA,CP 68274	150,000.00	150,000.00	N/A	3129-06267-6	CAÑADA
5	REHABILITACIÓN DEL CENTRO DE SALUD DE TRINIDAD ZAACHILA	TRINIDAD ZAACHILA/TRINIDAD ZAACHILA	SF/SPIP/DPIP/PNE-DD/6120/2017	SSO-DIMSG-AD-ASE-05/2017	ASESORIA, PROYECTOS Y DISEÑOS CRUZ RUIZ S.A. DE C.V.	7 NOV 2017-6 DIC 2017	APY1011135T2	PINO SUAREZ 298,PUEBLO NUEVO,OAXCA DE JUAREZ,OAXACA,CP 68274	150,000.00	150,000.00	N/A	3129-06271-3	VC
6	REHABILITACIÓN DE CENTRO DE SALUD DE LA COLONIA VICENTE GUERRERO	COL.VICENTE GUERRERO/VILLA DE ZAACHILA	SF/SPIP/DPIP/PNE-DD/6128/2017	SSO-DIMSG-AD-ASE-06/2017	ACABADOS VENECIA S.A. DE C.V.	7 NOV 2017-6 DIC 2017	AVE001223C90	PERIFERICO SUR NO. 2501,COL. LA TRINIDAD,OAXCA DE JUAREZ,OAXCAA,CP 68080	150,000.00	150,000.00	N/A	1861001	VC
7	REHABILITACIÓN DE CENTRO DE SALUD DE LA COLONIA GUILLERMO GONZALEZ GUARDADO	COL GUILLERMO GUARDADO/VILLA DE ZAACHILA	SF/SPIP/DPIP/PNE-DD/6126/2017	SSO-DIMSG-AD-ASE-07/2017	ACABADOS VENECIA S.A. DE C.V.	7 NOV 2017-6 DIC 2017	AVE001223C90	PERIFERICO SUR NO. 2501,COL. LA TRINIDAD,OAXCA DE JUAREZ,OAXCAA,CP 68080	150,000.00	150,000.00	N/A	1861024	VC
8	REHABILITACIÓN DEL HOSPITAL INTEGRAL COMUNITARIO DE RÍO GRANDE	RIOSGRANDE/ VILLA DE MELCHOR OCAMPO TUTUTEPEC	SF/SPIP/DPIP/PNE-DD/6074/2017	SSO-DIMSG-AD-ASE-08/2017	PERSEI INFRAESTRUCTURA, S.A. DE C.V.	7 NOV 2017-6 DIC 2017	PIN121220KC5	AVENIDA FERROCARRIL NO. 501,EL BAJIO.SANTA LUCIA DEL CAMINO,OAXACA,CP 71228	183,447.05	183,447.05	N/A	1863316	COSTA
9	REHABILITACIÓN DEL CENTRO DE SALUD DE ARRAZOLA SANTA CRUZ XOXOCOTLÁN	ARRAZOLA/SANTA CRUZ XOXOCOTLAN	SF/SPIP/DPIP/PNE-DD/6114/2017	SSO-DIMSG-AD-ASE-09/2017	ACABADOS VENECIA S.A. DE C.V.	7 NOV 2017-6 DIC 2017	AVE001223C90	PERIFERICO SUR NO. 2501,COL. LA TRINIDAD,OAXCA DE JUAREZ,OAXCAA,CP 68080	189,000.00	189,000.00	N/A	1861032	VC
10	REHABILITACIÓN DEL CENTRO DE SALUD DE SAN FELIPE USILA	SAN FELIPE USILA/SAN FELIPE USILA	SF/SPIP/DPIP/PNE-DD/6106/2017	SSO-DIMSG-AD-ASE-10/2017	CONSORCIO CONSTRUCTOR CRUDI S.A. DE C.V.	7 NOV 2017-21DIC 2017	CCC0302136P1	ANDADOR SANTO DOMINGO 17 MANZANA 17,FRACCIONAMIENTO EL ROSARIO,SAN SEBASTIAN TUTLA,OAXACA,CP 71246	200,000.00	200,000.00	N/A		PAPALOAPAN
11	REHABILITACIÓN DEL CENTRO DE SALUD DE SAN JOSÉ CHACALAPA	SAN JOSE CHACALAPA/SAN PEDRO POCHUTLA	SF/SPIP/DPIP/PNE-DD/6068/2017	SSO-DIMSG-AD-ASE-11/2017	CONSTRUCTORA BARRITA Y ASOCIADOS S.A. DE C.V.	7 NOV 2017-21DIC 2017	CBA050209974	AV. FERROCARRIL NO. 501-2,COL. EL BAJIO,SANTA LUCIA DEL CAMINO,OAXACA,CP. 71228	200,000.00	200,000.00	N/A	1863311	COSTA
12	REHABILITACIÓN DEL CENTRO DE SALUD DE SAN JOSÉ MANIALTEPEC	SAN JOSE MANIALTEPEC/SAN PEDRO MIXTEPEC	SF/SPIP/DPIP/PNE-DD/6070/2017	SSO-DIMSG-AD-ASE-12/2017	PERSEI INFRAESTRUCTURA, S.A. DE C.V.	7 NOV 2017-21DIC 2017	PIN121220KC5	AVENIDA FERROCARRIL NO. 501,EL BAJIO.SANTA LUCIA DEL CAMINO,OAXACA,CP 71228	200,000.00	200,000.00	N/A	1863314	COSTA
13	REHABILITACIÓN DEL CENTRO DE SALUD DE SAN JUAN TEPONAXTLA	SAN JUAN TEPONAXTLA/ SAN JUAN TEPEUXILA	SF/SPIP/DPIP/PNE-DD/6116/2017	SSO-DIMSG-AD-ASE-13/2017	ASESORIA, PROYECTOS Y DISEÑOS CRUZ RUIZ S.A. DE C.V.	7 NOV 2017-21DIC 2017	APY1011135T2	PINO SUAREZ 298,PUEBLO NUEVO,OAXCA DE JUAREZ,OAXACA,CP 68274	200,000.00	200,000.00	N/A	3129-06268-1	CAÑADA
14	REHABILITACIÓN DEL CENTRO DE SALUD DE SAN PABLO VILLA DE MITLA	SAN PABLO VILLA DE MITLA/SN PABLO VILLA DE MITLA	SF/SPIP/DPIP/PNE-DD/6121/2017	SSO-DIMSG-AD-ASE-14/2017	ASESORIA, PROYECTOS Y DISEÑOS CRUZ RUIZ S.A. DE C.V.	7 NOV 2017-21DIC 2017	APY1011135T2	PINO SUAREZ 298,PUEBLO NUEVO,OAXCA DE JUAREZ,OAXACA,CP 68274	200,000.00	200,000.00	N/A	3129-06269-0	VC
15	REHABILITACIÓN DEL CENTRO DE SALUD DE SAN PEDRO CAFETITLÁN	SAN PEDRO CAFETITLAN /SAN PEDRO POCHUTLA	SF/SPIP/DPIP/PNE-DD/6071/2017	SSO-DIMSG-AD-ASE-15/2017	PERSEI INFRAESTRUCTURA, S.A. DE C.V.	7 NOV 2017-21DIC 2017	PIN121220KC5	AVENIDA FERROCARRIL NO. 501,EL BAJIO.SANTA LUCIA DEL CAMINO,OAXACA,CP 71228	200,000.00	200,000.00	N/A	1863321	COSTA
16	REHABILITACIÓN DE CENTRO DE SALUD DE SANTA CRUZ AMILPAS	SANTA CRUZ AMILPAS/SANTA CRUZ AMILPAS	SF/SPIP/DPIP/PNE-DD/6111/2017	SSO-DIMSG-AD-ASE-16/2017	ACABADOS VENECIA S.A. DE C.V.	7 NOV 2017-21DIC 2017	AVE001223C90	PERIFERICO SUR NO. 2501,COL. LA TRINIDAD,OAXCA DE JUAREZ,OAXCAA,CP 68080	200,000.00	200,000.00	N/A	1861043	VC
17	REHABILITACIÓN DEL CENTRO DE SALUD XOXOCOTLÁN (NAZARENO)	NAZARENO/SANTA CRUZ XOXOCOTLAN	SF/SPIP/DPIP/PNE-DD/6122/2017	SSO-DIMSG-AD-ASE-17/2017	ACABADOS VENECIA S.A. DE C.V.	7 NOV 2017-21DIC 2017	AVE001223C90	PERIFERICO SUR NO. 2501,COL. LA TRINIDAD,OAXCA DE JUAREZ,OAXCAA,CP 68080	200,000.00	200,000.00	N/A	1861046	VC
18	REHABILITACIÓN DEL CENTRO DE SALUD DE SANTA MARÍA LA ASUNCIÓN	SANTA MARIA LA ASUNCION/SANTA MARIA LA ASUNCION	SF/SPIP/DPIP/PNE-DD/6117/2017	SSO-DIMSG-AD-ASE-18/2017	ASESORIA, PROYECTOS Y DISEÑOS CRUZ RUIZ S.A. DE C.V.	7 NOV 2017-21DIC 2017	APY1011135T2	PINO SUAREZ 298,PUEBLO NUEVO,OAXCA DE JUAREZ,OAXACA,CP 68274	200,000.00	200,000.00	N/A	3129-06270-0	CAÑADA
19	REHABILITACIÓN DEL CENTRO DE SALUD DE SANTA MARÍA TONAMECA	SANTA MARIA TONAMECA/SANTA MARIA TONAMECA	SF/SPIP/DPIP/PNE-DD/6069/2017	SSO-DIMSG-AD-ASE-19/2017	PERSEI INFRAESTRUCTURA, S.A. DE C.V.	7 NOV 2017-21DIC 2017	PIN121220KC5	AVENIDA FERROCARRIL NO. 501,EL BAJIO.SANTA LUCIA DEL CAMINO,OAXACA,CP 71228	200,000.00	200,000.00	N/A	1863322	COSTA
20	REHABILITACIÓN DEL CENTRO DE SALUD DE TRINIDAD DE VIGUERA	TRINIDAD DE VIGUERA/OAXACA DE JUAREZ	SF/SPIP/DPIP/PNE-DD/6119/2017	SSO-DIMSG-AD-ASE-20/2017	ASESORIA, PROYECTOS Y DISEÑOS CRUZ RUIZ S.A. DE C.V.	7 NOV 2017-21DIC 2017	APY1011135T2	PINO SUAREZ 298,PUEBLO NUEVO,OAXCA DE JUAREZ,OAXACA,CP 68274	200,000.00	200,000.00	N/A	3129-06272-0	VC

GOBIERNO DEL ESTADO DE OAXACA

SEGURO POPULAR
SISTEMA DE PROTECCIÓN SOCIAL EN SALUD

RELACION DE ACCIONES DE REHABILITACION DEL PROGRAMA ASE 2017

No.	NOMBRE DE LA OBRA	LOCALIDAD / MUNICIPIO	OFICIO DE AUTORIZACION	No. DE CONTRATO	EMPRESA	PERIODO DEL CONTRATO	R.F.C.	DOMICILIO FISCAL	IMPORTE AUTORIZADO	IMPORTE DE CONTRATO	FIANZA		REGION
21	REHABILITACIÓN DEL HOSPITAL GENERAL DE POCHUTLA	SAN PEDRO POCHUTLA/SAN PEDRO POCHUTLA	SF/SPIP/DPIP/PNE-DD/6067/2017	SSO-DIMSG-AD-ASE-21/2017	CONSTRUCTORA BARRITA Y ASOCIADOS S.A. DE C.V.	7 NOV 2017-21DIC 2017	CBA050209974	AV. FERROCARRIL NO. 501-2,COL. EL BAJIO,SANTA LUCIA DEL CAMINO,OAXACA,CP. 71228	206,136.35	206,136.35	N/A	1863288	COSTA
22	REHABILITACIÓN DEL CENTRO DE SALUD DE PUERTO ÁNGEL	PUERTO ANGEL/SAN PEDRO POCHUTLA	SF/SPIP/DPIP/PNE-DD/6073/2017	SSO-DIMSG-AD-ASE-22/2017	CONSTRUCTORA E INMOBILIARIA HABITAT DEL VALLE S. A. DE C. V.	7 NOV 2017-21DIC 2017	CIH160401212	IZTACIHUALT NO 101,COLONIA VOLCANES.OAXACA DE JUAREZ,OAXACA,CP 68020	338,800.00	338,800.00	N/A	3129-06279-1	COSTA
23	REHABILITACIÓN DEL HOSPITAL COMUNITARIO DE VALLE NACIONAL	VALLE NACIONAL/VALLE NACIONAL	SF/SPIP/DPIP/PNE-DD/6109/2017	SSO-DIMSG-AD-ASE-23/2017	CONSORCIO CONSTRUCTOR CRUDI S.A. DE C.V.	7 NOV 2017-21DIC 2017	CCC0302136P1	ANDADOR SANTO DOMINGO 17 MANZANA 17,FRACCIONAMIENTO EL ROSARIO,SAN SEBASTIAN TUTLA,OAXACA,CP 71246	350,000.00	350,000.00	N/A		PAPALOAPAN
24	REHABILITACIÓN DE CENTRO DE SALUD CON SERVICIOS AMPLIADOS DE SAN PEDRO POCHUTLA	SAN PEDRO POCHUTLA/ SAN PEDRO POCHUTLA	SF/SPIP/DPIP/PNE-DD/6072/2017	SSO-DIMSG-AD-ASE-24/2017	CONSTRUCTORA BARRITA Y ASOCIADOS S.A. DE C.V.	7 NOV 2017-21DIC 2017	CBA050209974	AV. FERROCARRIL NO. 501-2,COL. EL BAJIO,SANTA LUCIA DEL CAMINO,OAXACA,CP. 71228	450,000.00	450,000.00	N/A	1863308	COSTA
25	REHABILITACIÓN DE UNIDAD DE ESPECIALIDADES MEDICAS (UNEME EC) DE TEHUANTEPEC	SANTO DOMINGO TEHUANTEPEC/SANTO DOMINGO TEHUANTEPEC	SF/SPIP/DPIP/PNE-DD/6081/2017	SSO-DIMSG-AD-ASE-25/2017	OBRAS CIVILES Y LAMINADOS RODISA S,A, DE C.V.	7 NOV 2017-05 ENE 2018	OCL011116QX9	VOLCAN DE FUEGO 637,COLONIA VOLCANES,OAXACA DE JUAREZ,OAXACA,CP. 68020	480,000.00	480,000.00	N/A	2143277	ISTMO
26	REHABILITACIÓN DEL UNEME CAPASITS DE SALINA CRUZ	SALINA CRUZ/SALINA CRUZ	SF/SPIP/DPIP/PNE-DD/6083/2017	SSO-DIMSG-AD-ASE-26/2017	XIGARVI DISEÑO Y CONSTRUCCIÓN S. A. DE C. V.	7 NOV 2017-05 ENE 2018	XDC110408MT2	RIO COPALITA L-21 INDECO XOXO,SANTA CRUZ XOXOCOTLA,OAXACA	500,000.00	500,000.00	N/A	4113-01277-6	ISTMO
27	REHABILITACIÓN DE CSU 06 DE SANTA CRUZ XOXOCOTLÁN	SANTA CRUZ XOXOCOTLAN/SANTA CRUZ XOXOCOTLAN	SF/SPIP/DPIP/PNE-DD/6112/2017	SSO-DIMSG-AD-ASE-27/2017	ACABADOS VENECIA S.A. DE C.V.	7 NOV 2017-05 ENE 2018	AVE001223C90	PERIFERICO SUR NO. 2501,COL. LA TRINIDAD,OAXCA DE JUAREZ,OAXCAA,CP 68080	505,000.00	505,000.00	N/A		VC
28	REHABILITACIÓN DEL HOSPITAL INTEGRAL COMUNITARIO DE NOCHIXTLÁN	ASUNCION NOCHIXTLAN/ASUNCION NOCHIXTLAN	SF/SPIP/DPIP/PNE-DD/6095/2017	SSO-DIMSG-AD-ASE-28/2017	XIGARVI DISEÑO Y CONSTRUCCIÓN S. A. DE C. V.	7 NOV 2017-05 ENE 2018	XDC110408MT2	RIO COPALITA L-21 INDECO XOXO,SANTA CRUZ XOXOCOTLA,OAXACA	550,000.00	550,000.00	N/A	4113-01275-8	MIX
29	REHABILITACIÓN DEL HOSPITAL GENERAL DE SAN PABLO HUIXTEPEC	SAN PABLO HUIXTEPEC/SAN PABLO HUIXTEPEC	SF/SPIP/DPIP/PNE-DD/6080/2017	SSO-DIMSG-AD-ASE-29/2017	ACABADOS VENECIA S.A. DE C.V.	7 NOV 2017-05 ENE 2018	AVE001223C90	PERIFERICO SUR NO. 2501,COL. LA TRINIDAD,OAXCA DE JUAREZ,OAXCAA,CP 68080	550,000.00	550,000.00	N/A	1861052	VC
30	REHABILITACIÓN DEL CENTRO DE SALUD DE SERVICIOS AMPLIADOS DE TLALIXTAC	TLALIXTAC DE CABRERA/TLALIXTAC DE CABRERA	SF/SPIP/DPIP/PNE-DD/6125/2017	SSO-DIMSG-AD-ASE-30/2017	CONSTRUCTORA E INMOBILIARIA HABITAT DEL VALLE S. A. DE C. V.	7 NOV 2017-05 ENE 2018	CIH160401212	IZTACIHUALT NO 101,COLONIA VOLCANES.OAXACA DE JUAREZ,OAXACA,CP 68020	600,000.00	600,000.00	N/A	3129-06281-4	VC
31	REHABILITACIÓN DEL CENTRO DE SALUD CON SERVICIOS AMPLIADOS DE SAN PERO MIXTEPEC DISTRITO 22	SAN PEDRO MIXTEPE/ SAN PEDRO MIXTEPEC DIST 22	SF/SPIP/DPIP/PNE-DD/6064/2017	SSO-DIMSG-AD-ASE-31/2017	CONSTRUCTORA E INMOBILIARIA HABITAT DEL VALLE S. A. DE C. V.	7 NOV 2017-05 ENE 2018	CIH160401212	IZTACIHUALT NO 101,COLONIA VOLCANES.OAXACA DE JUAREZ,OAXACA,CP 68020	945,509.33	945,509.33	N/A	3129-06282-7	COSTA
32	FORTALECIMIENTO DEL CENTRO DE SALUD URBANO 1 OAXACA	OAXACA DE JUAREZ/ OAXACA DE JUAREZ	SF/SPIP/DPIP/PNE-DD/6108/2017	SSO-DIMSG-AD-ASE-32/2017	GRUPO CONSTRUCTOR AVICENA S.A. DE C.V.	7 NOV 2017-31 MAR 2018	GCA1011191C6	PRIMERA PRIVADA DE LA CAÑADA NO. 103,INT. 1,SAN JOSE LA NORIA,OAXACA DE JUAREZ,OAXACA,CP68120	8,000,000.00	8,000,000.00	375102490-5	3751-02491-4	VC
33	REHABILITACIÓN DEL CENTRO DE SALUD DE SAN DIONISIO OCOTEPEC	SAN DIONISIO OCOTEPEC/SAN DIONISIO OCOTEPEC	SF/SPIP/DPIP/PNE-DD/6105/2017	SSO-DIMSG-AD-ASE-33/2017	JUAN JOB SIGUENZA ALARCÓN	7 NOV 2017-6 DIC 2017	SIAJ550510FZ3	CAMINO ANTIGUO A TLALIXTAC NO. 103,PLANTA BAJA,SAN FRANCISCO TUTLA,SANTA LUCIA DEL CAMINO,OAXACA,CP 71228	114,995.80	114,995.80	N/A		VC
34	REHABILITACIÓN DEL CENTRO DE SALUD DE MONTE FRÍO	MONTE FRIO /SAN ANDRES NUXIÑO	SF/SPIP/DPIP/PNE-DD/6088/2017	SSO-DIMSG-AD-ASE-34/2017	SAÚL SÁNCHEZ CONTRERAS	7 NOV 2017-6 DIC 2017	SACS801030E52	PROLONGACION DE TULIPANES NO. 71,NUMERO INTERIOR CONDOMINIO 7,FRACC. VILLAS DE MONTE ALBAN,SAN MARTIN MEXICAPAM,OAXACA DE JUAREZ,OAXACA,CP. 68143	150,000.00	150,000.00	N/A	1931799-0000	MIX
35	REHABILITACIÓN DEL CENTRO DE SALUD DE LA LOCALIDAD OJO DE AGUA	OJO DE AGUA/SANTO DOMINGO NUXAA	SF/SPIP/DPIP/PNE-DD/6089/2017	SSO-DIMSG-AD-ASE-35/2017	SAÚL SÁNCHEZ CONTRERAS	7 NOV 2017-6 DIC 2017	SACS801030E52	PROLONGACION DE TULIPANES NO. 71,NUMERO INTERIOR CONDOMINIO 7,FRACC. VILLAS DE MONTE ALBAN,SAN MARTIN MEXICAPAM,OAXACA DE JUAREZ,OAXACA,CP. 68143	150,000.00	150,000.00	N/A	1931800-0000	MIX
36	REHABILITACIÓN DEL CENTRO DE SALUD DEL SABINILLO	SABINILLO/SAN JUAN ÑUMI	SF/SPIP/DPIP/PNE-DD/6087/2017	SSO-DIMSG-AD-ASE-36/2017	SAÚL SÁNCHEZ CONTRERAS	7 NOV 2017-6 DIC 2017	SACS801030E52	PROLONGACION DE TULIPANES NO. 71,NUMERO INTERIOR CONDOMINIO 7,FRACC. VILLAS DE MONTE ALBAN,SAN MARTIN MEXICAPAM,OAXACA DE JUAREZ,OAXACA,CP. 68143	150,000.00	150,000.00	N/A	1931796-0000	MIX
37	REHABILITACIÓN DEL CENTRO DE SALUD DE SAN JERONIMO TECOATL	SAN JERONIMO TECOATL/SAN JERONIMO TECOATL	SF/SPIP/DPIP/PNE-DD/6061/2017	SSO-DIMSG-AD-ASE-37/2017	ARTURO SÁNCHEZ CONTRERAS	7 NOV 2017-6 DIC 2017	SACA770101IW1	PROLONGACION DE ARTEAGA 503,CINCO SEÑORES,OAXACA DE JUAREZ,OAXACA,CP. 68120	150,000.00	150,000.00	N/A	1931808-0000	CAÑADA
38	REHABILITACIÓN DEL CENTRO DE SALUD DE SAN JUAN CHICOMEZÚCHIL	SAN JUAN CHICOMEZUCHIL/SAN JUAN CHICÓMEZUCHIL	SF/SPIP/DPIP/PNE-DD/6101/2017	SSO-DIMSG-AD-ASE-38/2017	JUAN JOB SIGUENZA ALARCÓN	7 NOV 2017-6 DIC 2017	SIAJ550510FZ3	CAMINO ANTIGUO A TLALIXTAC NO. 103,PLANTA BAJA,SAN FRANCISCO TUTLA,SANTA LUCIA DEL CAMINO,OAXACA,CP 71228	150,000.00	150,000.00	N/A		SN

GOBIERNO DEL ESTADO DE OAXACA

SEGURO POPULAR
SISTEMA DE PROTECCIÓN SOCIAL EN SALUD

RELACION DE ACCIONES DE REHABILITACION DEL PROGRAMA ASE 2017

No.	NOMBRE DE LA OBRA	LOCALIDAD / MUNICIPIO	OFICIO DE AUTORIZACION	No. DE CONTRATO	EMPRESA	PERIODO DEL CONTRATO	R.F.C.	DOMICILIO FISCAL	IMPORTE AUTORIZADO	IMPORTE DE CONTRATO	FIANZA		REGION
39	REHABILITACIÓN DEL CENTRO DE SALUD DE SAN PEDRO COXCALTEPEC	SAN PEDRO COXCALTEPEC CANTAROS/SAN PEDRO COXCALTEPEC CANTAROS	SF/SPIP/DPIP/PNE-DD/6090/2017	SSO-DIMSG-AD-ASE-39/2017	SAÚL SÁNCHEZ CONTRERAS	7 NOV 2017-6 DIC 2017	SACS801030E52	PROLONGACION DE TULIPANES NO. 71,NUMERO INTERIOR CONDOMINIO 7,FRACC. VILLAS DE MONTE ALBAN,SAN MARTIN MEXICAPAM,OAXACA DE JUAREZ,OAXACA,CP. 68143	150,000.00	150,000.00	N/A	1931797-0000	MIX
40	REHABILITACIÓN DEL CENTRO DE SALUD DE NATIVIDAD	NATIVIDAD/NATIVIDAD	SF/SPIP/DPIP/PNE-DD/6100/2017	SSO-DIMSG-AD-ASE-40/2017	JUAN JOB SIGUENZA ALARCÓN	7 NOV 2017-21DIC 2017	SIAJ550510FZ3	CAMINO ANTIGUO A TLALIXTAC NO. 103,PLANTA BAJA,SAN FRANCISCO TUTLA,SANTA LUCIA DEL CAMINO,OAXACA,CP 71228	200,000.00	200,000.00	N/A		SN
41	REHABILITACIÓN DEL CENTRO DE SALUD DE SAN JUAN MIXTEPEC	SAN JUAN MIXTEPEC/SAN JUAN MIXTEPEC	SF/SPIP/DPIP/PNE-DD/6084/2017	SSO-DIMSG-AD-ASE-41/2017	JUAN JOB SIGUENZA ALARCÓN	7 NOV 2017-21DIC 2017	SIAJ550510FZ3	CAMINO ANTIGUO A TLALIXTAC NO. 103,PLANTA BAJA,SAN FRANCISCO TUTLA,SANTA LUCIA DEL CAMINO,OAXACA,CP 71228	200,000.00	200,000.00	N/A		MIX
42	REHABILITACIÓN DEL CENTRO DE SALUD DE SAN LUCAS CAMOTLÁN	SAN LUCAS CAMOTLAN/SAN LUCAS CAMOTLAN	SF/SPIP/DPIP/PNE-DD/6099/2017	SSO-DIMSG-AD-ASE-42/2017	JUAN JOB SIGUENZA ALARCÓN	7 NOV 2017-21DIC 2017	SIAJ550510FZ3	CAMINO ANTIGUO A TLALIXTAC NO. 103,PLANTA BAJA,SAN FRANCISCO TUTLA,SANTA LUCIA DEL CAMINO,OAXACA,CP 71228	200,000.00	200,000.00	N/A		SN
43	REHABILITACIÓN DEL CENTRO DE SALUD DE SANTIAGO LALOPA	SANTIAGO LALOPA/SANTIAGO LALOPA	SF/SPIP/DPIP/PNE-DD/6092/2017	SSO-DIMSG-AD-ASE-43/2017	JUAN JOB SIGUENZA ALARCÓN	7 NOV 2017-21DIC 2017	SIAJ550510FZ3	CAMINO ANTIGUO A TLALIXTAC NO. 103,PLANTA BAJA,SAN FRANCISCO TUTLA,SANTA LUCIA DEL CAMINO,OAXACA,CP 71228	200,000.00	200,000.00	N/A		SN
44	REHABILITACIÓN DEL CENTRO DE SALUD DE SANTIAGO YUCUYACHI	SANTIAGO YUCUYACHI/SANTIAGO YUCUYACHI	SF/SPIP/DPIP/PNE-DD/6097/2017	SSO-DIMSG-AD-ASE-44/2017	SAÚL SÁNCHEZ CONTRERAS	7 NOV 2017-21DIC 2017	SACS801030E52	PROLONGACION DE TULIPANES NO. 71,NUMERO INTERIOR CONDOMINIO 7,FRACC. VILLAS DE MONTE ALBAN,SAN MARTIN MEXICAPAM,OAXACA DE JUAREZ,OAXACA,CP. 68143	200,000.00	200,000.00	N/A	1931801-0000	MIX
45	REHABILITACIÓN DEL CENTRO DE SALUD DE SANTOS REYES YUCUNÁ	SANTOS REYES YUCUNA/ SANTO REYES YUCUNA	SF/SPIP/DPIP/PNE-DD/6091/2017	SSO-DIMSG-AD-ASE-45/2017	SAÚL SÁNCHEZ CONTRERAS	7 NOV 2017-21DIC 2017	SACS801030E52	PROLONGACION DE TULIPANES NO. 71,NUMERO INTERIOR CONDOMINIO 7,FRACC. VILLAS DE MONTE ALBAN,SAN MARTIN MEXICAPAM,OAXACA DE JUAREZ,OAXACA,CP. 68143	200,000.00	200,000.00	N/A	1931802-0000	MIX
46	REHABILITACIÓN DEL CENTRO DE SALUD DE TALEA VILLA DE CASTRO	VILLA TALEA DE CASTRO/VILLA TALEA DE CASTRO	SF/SPIP/DPIP/PNE-DD/6103/2017	SSO-DIMSG-AD-ASE-46/2017	JUAN JOB SIGUENZA ALARCÓN	7 NOV 2017-21DIC 2017	SIAJ550510FZ3	CAMINO ANTIGUO A TLALIXTAC NO. 103,PLANTA BAJA,SAN FRANCISCO TUTLA,SANTA LUCIA DEL CAMINO,OAXACA,CP 71228	200,000.00	200,000.00	N/A		SN
47	REHABILITACIÓN DEL CENTRO DE SALUD DE SAN MARTÍN ZACATEPEC	SAN MARTIN ZACATEPEC/SAN MARTIN ZACATEPEC	SF/SPIP/DPIP/PNE-DD/6093/2017	SSO-DIMSG-AD-ASE-47/2017	SAÚL SÁNCHEZ CONTRERAS	7 NOV 2017-21DIC 2017	SACS801030E52	PROLONGACION DE TULIPANES NO. 71,NUMERO INTERIOR CONDOMINIO 7,FRACC. VILLAS DE MONTE ALBAN,SAN MARTIN MEXICAPAM,OAXACA DE JUAREZ,OAXACA,CP. 68143	250,000.00	250,000.00	N/A	1931798-0000	MIX
48	REHABILITACIÓN DEL CENTRO DE SALUD DE SANTIAGO YOLOMÉCATL	SANTIAGO YOLOMECATL/SANTIAGO YOLOMECATL	SF/SPIP/DPIP/PNE-DD/6085/2017	SSO-DIMSG-AD-ASE-48/2017	FERMÍN GARCÍA SILVA	7 NOV 2017-21DIC 2017	GAF770819651	CALLE SAN LUIS POTOSI NO 406,COLONIA JOSE LOPEZ PORTILLO.OAXACA DE JUAREZ.OAXACA.CP.68117	360,000.00	360,000.00	N/A	17A48151	MIX
49	REHABILITACIÓN DEL CENTRO DE SALUD SANTA MARÍA HUAZOLOTITLAN	SANTA MARIA HUAZOLOTITLAN/SANTA MARIA HUAZOLOTITLAN	SF/SPIP/DPIP/PNE-DD/6063/2017	SSO-DIMSG-AD-ASE-49/2017	LILIAN HERNÁNDEZ ESPINOSA	7 NOV 2017-21DIC 2017	HEEL850708GJ9	BUGAMBILIAS NO 329,COLONIA JARDIN,OAXACA DE JUAREZ,OAXACA,CP. 68020	379,693.02	379,693.02	N/A	NA	COSTA
50	REHABILITACIÓN DEL CENTRO DE SALUD DE SAN NICOLÁS HIDALGO	SAN NICOLAS HIDALGO/SAN NICOLAS HIDALGO	SF/SPIP/DPIP/PNE-DD/6086/2017	SSO-DIMSG-AD-ASE-50/2017	JUAN JOB SIGUENZA ALARCÓN	7 NOV 2017-21DIC 2017	SIAJ550510FZ3	CAMINO ANTIGUO A TLALIXTAC NO. 103,PLANTA BAJA,SAN FRANCISCO TUTLA,SANTA LUCIA DEL CAMINO,OAXACA,CP 71228	480,086.01	480,086.01	N/A	NA	MIX
51	REHABILITACIÓN DEL CENTRO DE SALUD DE SALINA CRUZ (COLONIA MORELOS)	COL.MORELOS/SALINA CRUZ	SF/SPIP/DPIP/PNE-DD/6079/2017	SSO-DIMSG-AD-ASE-51/2017	ARNULFO SERGIO LÓPEZ RUÍZ	7 NOV 2017-6 DIC 2017	PSM150428TT9	CALLE 9 NORTE 1 NO. 301,COLONIA CUAHUTEMOC,SANTA ROSA PANZACOLA,OAXACA DE JUAREZ,OAXACA,CP. 68030	566,497.00	566,497.00	NA	4426-02528-7	ISTMO
52	REHABILITACIÓN DEL HOSPITAL COMUNITARIO DE SAN JACINTO TLACOTEPEC	SAN JACINTO TLACOTEPEC/SAN JACINTO TLACOTEPEC	SF/SPIP/DPIP/PNE-DD/6123/2017	SSO-DIMSG-AD-ASE-52/2017	SERGIO ALEJANDRO CASTRO RAMOS	7 NOV 2017-4 FEB 2018	CARS560128CJ4	UNIVERSIDAD 139,INT. 18,FRACCIONAMIENTO REAL DE CANDIANI,OAXACA DE JUAREZ,OAXACA,CP.68130	857,937.74	857,937.74	NA	1851092	SS
53	REHABILITACIÓN DEL AREA DE NEONATOS DEL HOSPITAL DE IXTEPEC	CIUDAD IXTEPEC/CIUDAD IXTEPEC	SF/SPIP/DPIP/PNE-DD/6082/2017	SSO-DIMSG-AD-ASE-53/2017	ARNULFO SERGIO LÓPEZ RUÍZ	7 NOV 2017-6 DIC 2017	PSM150428TT9	CALLE 9 NORTE 1 NO. 301,COLONIA CUAHUTEMOC,SANTA ROSA PANZACOLA,OAXACA DE JUAREZ,OAXACA,CP. 68030	859,904.72	859,904.72	NA	5884-08207-8	ISTMO
54	REHABILITACIÓN DEL CENTRO DE SALUD DE CERRO MONEDA	CERRO MONEDA/ASUNCION CACALOTEPEC	SF/SPIP/DPIP/PNE-DD/6104/2017	SSO-DIMSG-AD-ASE-54/2017	JUAN JOB SIGUENZA ALARCÓN	7 NOV 2017-21DIC 2017	SIAJ550510FZ3	CAMINO ANTIGUO A TLALIXTAC NO. 103,PLANTA BAJA,SAN FRANCISCO TUTLA,SANTA LUCIA DEL CAMINO,OAXACA,CP 71228	150,000.00	150,000.00	NA	NA	SN
55	REHABILITACIÓN DEL CENTRO DE SALUD DE CAPULÁLPAM DE MÉNDEZ	CALPULÁLPAN DE MÉNDEZ/CALPULÁLPAN DE MÉNDEZ	SF/SPIP/DPIP/PNE-DD/6102/2017	SSO-DIMSG-AD-ASE-55/2017	JUAN JOB SIGUENZA ALARCÓN	7 NOV 2017-21DIC 2017		CAMINO ANTIGUO A TLALIXTAC NO. 103,PLANTA BAJA,SAN FRANCISCO TUTLA,SANTA LUCIA DEL CAMINO,OAXACA,CP 71228	200,000.00	200,000.00	NA	NA	SN

GOBIERNO DEL ESTADO DE OAXACA

SEGURO POPULAR
SISTEMA DE PROTECCIÓN SOCIAL EN SALUD

RELACION DE ACCIONES DE REHABILITACION DEL PROGRAMA ASE 2017

No.	NOMBRE DE LA OBRA	LOCALIDAD / MUNICIPIO	OFICIO DE AUTORIZACION	No. DE CONTRATO	EMPRESA	PERIODO DEL CONTRATO	R.F.C.	DOMICILIO FISCAL	IMPORTE AUTORIZADO	IMPORTE DE CONTRATO	FIANZA		REGION
56	REHABILITACIÓN DEL CENTRO DE SALUD DE GUELATAO DE JUÁREZ	GUELATAO DE JUAREZ/GUELATAO DE JUÁREZ	SF/SPIP/DPIP/PNE-DD/6098/2017	SSO-DIMSG-AD-ASE-56/2017	JUAN JOB SIGUENZA ALARCÓN	7 NOV 2017-21DIC 2017	SIAJ550510FZ3	CAMINO ANTIGUO A TLALIXTAC NO. 103,PLANTA BAJA,SAN FRANCISCO TUTLA,SANTA LUCIA DEL CAMINO,OAXACA,CP 71228	300,000.00	300,000.00	NA		SN
57	REHABILITACIÓN DEL HOSPITAL COMUNITARIO DE EL TEMASCAL	TEMASCAL/SAN MIGUEL SOYALTEPEC	SF/SPIP/DPIP/PNE-DD/6107/2017	SSO-DIMSG-ICTP-ASE-01/2017	CONSORCIO CONSTRUCTOR CRUDI S.A. DE C.V.	7 NOV 2017-4 FEB 2018	CCC0302136P1	ANDADOR SANTO DOMINGO 17 MANZANA 17,FRACCIONAMIENTO EL ROSARIO,SAN SEBASTIAN TUTLA,OAXACA,CP 71246	1,000,000.00	984,190.00			PAPALOAPAN
58	REHABILITACIÓN DEL HOSPITAL INTEGRAL DE SANTO DOMINGO TEOJOMULCO	SANTO DOMINGO TEOJOMULCO/SANTO DOMINGO TEOJOMULCO	SF/SPIP/DPIP/PNE-DD/6113/2017	SSO-DIMSG-ICTP-ASE-02/2017	GRUPO CONSTRUCTOR AVICENA S.A. DE C.V.	7 NOV 2017-6 MAR 2018	GCA1011191C6	PRIMERA PRIVADA DE LA CAÑADA NO. 103,INT. 1,SAN JOSE LA NORIA,OAXACA DE JUAREZ,OAXACA,CP68120	1,750,000.00	1,724,082.50	3751-02492-7	3751-02493-4	SS
59	REHABILITACIÓN DEL CENTRO DE SALUD DE EL FAISÁN	EL FAISAN/VILLA DE TUTUTEPEC DE MELCHOR OCAMPO	SF/SPIP/DPIP/PNE-DD/6075/2017	SSO-DIMSG-ICTP-ASE-03/2017	ESQUEMAS Y REALIDADES S.A. DE C.V.	7 NOV 2017-6 MAR 2018	ERE1009204T1	AV INDUSTRIA NO. 30, BARRIO SAN JOSE ,SAN AGUSTIN ETLA,OAXACA,CP. 68247	1,874,628.34	1,843,115.84	31700021320	31700021321	COSTA
60	REHABILITACIÓN DEL CENTRO DE SALUD EN LA VILLA DE ETLA	VILLA DE ETLA/VILLA DE ETLA	SF/SPIP/DPIP/PNE-DD/6124/2017	SSO-DIMSG-ICTP-ASE-04/2017	PERSEI INFRAESTRUCTURA, S.A. DE C.V.	7 NOV 2017-6 MAR 2018	PIN121220KC5	AVENIDA FERROCARRIL NO. 501,EL BAJIO.SANTA LUCIA DEL CAMINO,OAXACA,CP 71228	2,284,000.00	2,252,457.96	1863332	1863324	VC
61	REHABILITACIÓN DEL HOSPITAL GENERAL DE SALINA CRUZ	SALINA CRUZ /SALINA CRUZ	SF/SPIP/DPIP/PNE-DD/6077/2017	SSO-DIMSG-ICTP-ASE-05/2017	OBRAS CIVILES Y LAMINADOS RODISA S,A, DE C.V.	7 NOV 2017-6 MAR 2018	OCL011116QX9	VOLCAN DE FUEGO 637,COLONIA VOLCANES,OAXACA DE JUAREZ,OAXACA,CP. 68020	3,432,000.00	3,388,036.08	2143270	2143248	ISTMO
62	REHABILITACIÓN DEL HOSPITAL GENERAL DE PUTLA VILLA DE GUERRERO	PUTLA VILLA DE GUERRERO/PUTLA VILLA DE GUERRERO	SF/SPIP/DPIP/PNE-DD/6096/2017	SSO-DIMSG-ICTP-ASE-06/2017	ESQUEMAS Y REALIDADES S.A. DE C.V.	7 NOV 2017-6 MAR 2018	ERE1009204T1	AV INDUSTRIA NO. 30, BARRIO SAN JOSE ,SAN AGUSTIN ETLA,OAXACA,CP. 68247	3,854,967.90	3,790,165.89	NA	NA	SS
63	REHABILITACIÓN DEL HOSPITAL GENERAL DE PUERTO ESCONDIDO	PUERTO ESCONDIDO/ SAN PEDRO MIXTEPEC	SF/SPIP/DPIP/PNE-DD/6062/2017	SSO-DIMSG-ICTP-ASE-07/2017	CONSTRUCTORA BARRITA Y ASOCIADOS S.A. DE C.V.	7 NOV 2017-6 MAR 2018	CBA050209974	AV. FERROCARRIL NO. 501-2,COL. EL BAJIO,SANTA LUCIA DEL CAMINO,OAXACA,CP. 71228	3,854,967.90	3,805,585.76	1863301	18963305	COSTA
64	REHABILITACIÓN DEL HOSPITAL GENERAL AURELIO VALDIVIESO	OAXACA DE JUÁREZ/OAXACA DE JUÁREZ	SF/SPIP/DPIP/PNE-DD/6110/2017	SSO-DIMSG-ICTP-ASE-08/2017	DOLOBONO CONSTRUCCIONES S.A. DE C.V.	7 NOV 2017-6 MAR 2018	DCO100830DS0	CALLE ORIENTE 10 NO. 102,COLONIA VICTOR BRAVO AHUJA,SANTA MARIA IXCOTEL,SANTA LUCIA DEL CAMINO,OAXACA,CP. 71228	4,326,450.55	4,262,375.82	17A48994	17A49008	VC
65	REHABILITACIÓN EN UCIN Y UCEN DEL HOSPITAL GENERAL DE SANTIAGO PINOTEPA NACIONAL	SANTIAGO PINOTEPA NACIONAL/SANTIAGO PINOTEPA NACIONAL	SF/SPIP/DPIP/PNE-DD/6076/2017	SSO-DIMSG-ICTP-ASE-09/2017	DESARROLLADORA XIPE S.A. DE C.V.	7 NOV 2017-6 MAR 2018	DXI100318LA4	CALLE RIO DE LA LOZA NO. 99,INTERIOR 2,PUEBLO NUEVO,OAXACA DE JUAREZ,OAXACA,CP.68274	5,580,027.16	5,508,547.01	1852119	1852114	COSTA
66	REHABILITACIÓN DEL HOSPITAL GENERAL DE MARÍA LOMBARDO DE CASO	SANTA MARIA LOMBARDO DE CASO/SAN JUAN COTZOCON	SF/SPIP/DPIP/PNE-DD/6078/2017	SSO-DIMSG-ICTP-ASE-10/2017	ARTURO SÁNCHEZ CONTRERAS	7 NOV 2017-4 FEB 2018	SACA770101IW1	PROLONGACION DE ARTEAGA 503,CINCO SEÑORES,OAXACA DE JUAREZ,OAXACA,CP. 68120	1,000,000.00	988,190.00	1931807-0000	1931806-0000	SN
67	REHABILITACION DEL HOSPITAL INTEGRAL COMUNITARIO DE SANTOS REYES NOPALA	SANTO REYES NOPALA/SANTOS REYES NOPALA	SF/SPIP/DPIP/PNE-DD/6065/2017	SSO-DIMSG-ICTP-ASE-11/2017	JUAN JOB SIGUENZA ALARCÓN	7 NOV 2017-4 FEB 2018	SIAJ550510FZ3	CAMINO ANTIGUO A TLALIXTAC NO. 103,PLANTA BAJA,SAN FRANCISCO TUTLA,SANTA LUCIA DEL CAMINO,OAXACA,CP 71228	1,648,424.73	1,628,956.83	2160810	2160806	COSTA

RELACION DE BIENES INMUEBLES QUE COMPONEN EL PATRIMONIO

DEL 01 DE ENERO AL 31 DE DICIEMBRE DEL 2017
(Pesos)

CUENTA	DESCRIPCIÓN DEL BIEN	Saldo Final
12310	TERRENOS	0
12330	EDIFICIOS NO RESIDENCIALES	0
12351	EDIFICACIÓN HABITACIONAL EN PROCESO	0
12352	EDIFICACIÓN NO HABITACIONAL EN PROCESO	0
12353	CONSTRUCCIÓN DE OBRAS PARA EL ABASTECIMIENTO DE AGUA, PETRÓLEO, GAS, ELECTRICIDAD Y TELECOMUNICACION	0
12354	DIVISIÓN DE TERRENOS Y CONSTRUCCIÓN DE OBRAS DE URBANIZACIÓN EN PROCESO	0
12355	CONSTRUCCIÓN DE VÍAS DE COMUNICACIÓN EN PROCESO	0
12356	OTRAS CONSTRUCCIONES DE INGENIERÍA CIVIL U OBRA PESADA EN PROCESO	18,523,717
12357	INSTALACIONES Y EQUIPAMIENTO EN CONSTRUCCIONES EN PROCESO	301,003,481
12359	TRABAJOS DE ACABADOS EN EDIFICACIONES Y OTROS TRABAJOS ESPECIALIZADOS EN PROCESO	0
12361	EDIFICACIÓN HABITACIONAL EN PROCESO	0
12362	EDIFICACIÓN NO HABITACIONAL EN PROCESO	0
12363	CONSTRUCCIÓN DE OBRAS PARA EL ABASTECIMIENTO DE AGUA, PETRÓLEO, GAS, ELECTRICIDAD Y TELECOMUNICACION	0
12364	DIVISIÓN DE TERRENOS Y CONSTRUCCIÓN DE OBRAS DE URBANIZACIÓN	0
12365	CONSTRUCCIÓN DE VÍAS DE COMUNICACIÓN EN PROCESO	0
12366	OTRAS CONSTRUCCIONES DE INGENIERÍA CIVIL U OBRA PESADA EN PROCESO	0
12367	INSTALACIONES Y EQUIPAMIENTO EN CONSTRUCCIONES EN PROCESO	705,517
12369	TRABAJOS DE ACABADOS EN EDIFICACIONES Y OTROS TRABAJOS ESPECIALIZADOS EN PROCESO	0
12390	OTROS BIENES INMUEBLES	0
	SUMA TOTAL:	**320,232,715**

RELACIÒN DE BIENES MUEBLES QUE COMPONEN EL PATRIMONIO
DEL 01 DE ENERO AL 31 DE DICIEMBRE DEL 2017
(Pesos)

CUENTA	DESCRIPCIÓN DEL BIEN	Saldo Final
12411	MUEBLES DE OFICINA Y ESTANTERÍA	2,339,941
12412	MUEBLES, EXCEPTO DE OFICINA Y ESTANTERÍA	0
12413	EQUIPO DE CÓMPUTO Y DE TECNOLOGÍAS DE LA INFORMACIÓN	8,383,678
12419	OTROS MOBILIARIOS Y EQUIPOS DE ADMINISTRACIÓN	306,095
12421	EQUIPOS Y APARATOS AUDIOVISUALES	3,750,066
12422	APARATOS DEPORTIVOS	0
12423	CÁMARAS FOTOGRÁFICAS Y DE VIDEO	121,985
12429	OTRO MOBILIARIO Y EQUIPO EDUCACIONAL Y RECREATIVO	0
12431	EQUIPO MÉDICO Y DE LABORATORIO	174,326,595
12432	INSTRUMENTAL MÉDICO Y DE LABORATORIO	34,798,895
12441	AUTOMOVILES Y CAMIONES	164,688,131
12442	CARROCERÍAS Y REMOLQUES	414,468
12443	EQUIPO AEROESPACIAL	0
12445	EMBARCACIONES	456,000
12449	OTROS EQUIPOS DE TRANSPORTE	0
12450	EQUIPO DE DEFENSA Y SEGURIDAD	0
12461	MAQUINARIA Y EQUIPO AGROPECUARIO	0
12462	MAQUINARIA Y EQUIPO INDUSTRIAL	6,158
12463	MAQUINARIA Y EQUIPO DE CONSTRUCCIÓN	0
12464	SISTEMAS DE AIRE ACONDICIONADO, CALEFACCIÓN Y DE REFRIGERACIÓN INDUSTRIAL Y COMERCIAL	69,834
12465	EQUIPO DE COMUNICACIÓN Y TELECOMUNICACIÓN	0
12466	EQUIPOS DE GENERACIÓN ELÉCTRICA, APARATOS Y ACCESORIOS ELÉCTRICOS	42,687
12467	HERRAMIENTAS Y MÁQUINAS-HERRAMIENTA	61,029
12469	OTROS EQUIPOS	0
12471	BIENES ARTISTICOS, CULTURALES Y CIENTIFICOS	0
12483	AVES	0
12484	OVINOS Y CAPRINOS	0
12486	EQUINOS	0
12487	ESPECIES MENORES Y DE ZOOLÓGICO	0
12488	ÁRBOLES Y PLANTAS	0
12489	OTROS ACTIVOS BIOLÓGICOS	0
	SUMA TOTAL:	**389,765,562**

RELACIÒN DE CUENTAS BANCARIAS PRODUCTIVAS ESPECIFICAS
DEL 01 DE ENERO AL 31 DE DICIEMBRE DEL 2017

FONDO, PROGRAMA O CONVENIO	DATOS DE LA CUENTA BANCARIA	
	INSTITUCIÒN BANCARIA	NUMERO DE CUENTA

NO APLICA

RELACIÓN DE ESQUEMAS BURSÁTILES Y COBERTURAS FINANCIERAS

NO APLICA

GOBIERNO DEL ESTADO
DE OAXACA

DEFENSORIA PÚBLICA DEL ESTADO DE OAXACA

1.- RESULTADOS GENERALES

Con la finalidad de contribuir a la impartición de una justicia de manera pronta, expedita e imparcial, durante la presente administración la Defensoría Pública brindó servicios gratuitos de asesoría y patrocinio jurídico en el Sistema Tradicional de Justicia, en materia civil, familiar, mercantil, agraria, administrativa y constitucional a 42, 318 personas carentes de recursos económicos para contratar un abogado.

Asimismo, y con el objetivo de consolidar el Sistema de Justicia Penal Acusatorio y Oral, se defendió jurídicamente a 17, 730 personas que intervenían en un proceso penal. Cabe destacar que la Defensoría Pública asume la defensa del 90% de los procesos que enfrentan las y los usuarios a nivel estatal.

En este mismo sentido, con el Programa de Justicia para Adolescentes, se benefició a 427 personas, con la finalidad de defender y representar legalmente a adolescentes a quienes se les atribuyó la comisión de un hecho con carácter de delito.

Mediante el Programa de Liberación de Presos, la Defensoría Pública del Estado de Oaxaca, benefició a 509 personas privadas de su libertad y de escasos recursos económicos, con los siguientes beneficios: Remisión parcial de pena, Tratamiento preliberacional, Condena condicional y Libertad preparatoria.

Ante la baja remuneración salarial que percibían los Defensores Públicos en el Estado, y en cumplimiento a lo que establece la Constitución Política de los Estados Unidos Mexicanos, toda vez que el artículo 17 decreta que: “Las percepciones de los defensores no podrán ser inferiores a las que correspondan a los agentes del Ministerio Público”, se inició por primera vez en el Estado el proceso de homologación e incremento salarial de los Defensores Públicos a partir de la segunda quincena del mes de agosto con un incremento que permitió estandarizar el salario y que continuará de manera escalonada a partir del ejercicio fiscal 2018 hasta alcanzar un salario digno y similar al de los ministerios públicos. Lo anterior mejora la prestación de los servicios jurídicos brindados a los beneficiarios, ya que mediante un salario digno, se busca motivar al trabajador a desempeñarse con excelencia.

Adicional a lo anterior, con el objetivo de proporcionar al personal los conocimientos teóricos y prácticos que incrementaran el desempeño de las actividades de las y los Defensores Públicos y personal administrativo, en este año se brindaron 22 cursos de capacitación y profesionalización en el Sistema de Justicia Penal de Corte Acusatorio Adversarial, tales como: Desahogo de pruebas,

Igualdad entre hombres y mujeres, Interrogatorio y contrainterrogatorio, Habilidades y destrezas de la Audiencia de Control, Ley Nacional de ejecución penal, Valoración de los Medios de Prueba, Salidas Alternas, Derechos Humanos en el proceso penal, Juicio de Amparo: una herramienta profesional y efectiva de Defensa Penal, Divorcio encausado, adicional a estos se impartieron temas como: Obligaciones de Transparencia, Datos personales, Transformación de conflictos, Diversidad Sexual, inclusión y no discriminación, La importancia de Hablar y Escribir Correctamente, Desarrollo Personal y Actualización en la paquetería de Microsoft office 2017, beneficiando a 435 trabajadores de este Organismo.

Por otra parte, la Defensoría Pública se sumó a la estrategia “Juntos”, por medio de su participación en las Unidades Móviles, con el objetivo de acercar los servicios de defensa jurídica al interior del Estado, visitando a más de 41 municipios de las 8 regiones del Estado y atendiendo a un total de 829 personas en situación de vulnerabilidad.

Además, durante este primer año de gobierno, se llevaron a cabo 15 Audiencias Públicas Penitenciarias en los diferentes reclusorios de las ocho regiones del Estado, beneficiando a 1,144 hombres y 56 mujeres, con la finalidad de acercar los servicios de asesoría jurídica a las y los internos, así como informarles sobre la situación que guardan sus expedientes y vigilar que se respeten sus derechos humanos.

De forma complementaria se visitaron los Centros de Reinserción Social con sedes en Cuicatlán, Miahuatlán, Juchitán, Matías Romero, Tuxtepec, Cosolapa, Etla, Juquila, Tanivet, Tlaxiaco, Huajuapan, Ixcotel, Pochutla y el Centro de Ejecución de Medidas Sancionadoras para Adolescentes, con la finalidad de visitar a 2,306 personas privadas de su libertad en estos Centros, para brindarles asesoramiento jurídico y plantear estrategias sobre la ejecución de las penas y medidas de seguridad impuestas.

Finalmente, con la visión de establecer, fomentar, coordinar y concertar acciones con instituciones públicas y privadas para el cumplimiento de los objetivos institucionales, se firmaron 5 Convenios de Colaboración con el Centro de Justicia para Mujeres (CEJUM), la Fiscalía General del Estado, el Centro de Educación Continua, Abierta y a Distancia (CECAD) de la Universidad Benito Juárez de Oaxaca, Policía Auxiliar Bancaria, Industrial y Comercial (PABIC), la Asociación Civil “Apoyo Comunitario de Oaxaca” y el Municipio de Huajuapan de León.

Cuenta de la Hacienda Pública Estatal 2017
Gobierno del Estado de Oaxaca
Estado de Situación Financiera
Del 1° de enero al 31 de diciembre de 2017 y 2016
(Pesos)
UR: 554 - DEFENSORÍA PÚBLICA DEL ESTADO DE OAXACA
UE: 001 - DEFENSORÍA PÚBLICA DEL ESTADO DE OAXACA

Oaxaca
JUNTOS CONSTRUIMOS EL CAMBIO
Gobierno del Estado

CONCEPTO	EJERCICIO FISCAL 2017	EJERCICIO FISCAL 2016	CONCEPTO	EJERCICIO FISCAL 2017	EJERCICIO FISCAL 2016
ACTIVO			PASIVO		
ACTIVO CIRCULANTE			**PASIVO CIRCULANTE**		
EFECTIVO Y EQUIVALENTES	37,711	42,376	CUENTAS POR PAGAR A CORTO PLAZO	7,885,769	2,347,495
DERECHOS A RECIBIR EFECTIVO O EQUIVALENTES	7,809,952	2,285,543	**Total de PASIVO CIRCULANTE**	**7,885,769**	**2,347,495**
Total de ACTIVO CIRCULANTE	**7,847,663**	**2,327,919**	**TOTAL PASIVO**	**7,885,769**	**2,347,495**
ACTIVO NO CIRCULANTE			HACIENDA PÚBLICA/PATRIMONIO		
BIENES MUEBLES	9,965,594	7,897,848	**HACIENDA PÚBLICA/ PATRIMONIO CONTRIBUIDO**		
ACTIVOS INTANGIBLES	159,043	159,043	ACTUALIZACIÓN DE LA HACIENDA PÚBLICA/ PATRIMONIO	10,124,637	8,056,891
Total de ACTIVO NO CIRCULANTE	**10,124,637**	**8,056,891**	**Total de HACIENDA PÚBLICA/ PATRIMONIO CONTRIBUIDO**	**10,124,637**	**8,056,891**
			HACIENDA PÚBLICA/ PATRIMONIO GENERADO		
			RESULTADOS DE EJERCICIO (AHORRO/ DESAHORRO)	0	0
			RESULTADOS DE EJERCICIOS ANTERIORES	-19,577	0
			Total de HACIENDA PÚBLICA/ PATRIMONIO GENERADO	**-19,577**	**0**
			TOTAL HACIENDA	**10,105,061**	**8,056,891**
			Resultados del Ejercicio (Ahorro/Desahorro)	**-18,529**	**-19,577**
TOTAL DE ACTIVOS	**17,972,301**	**10,384,810**	**Total de Pasivo y Patrimonio/Hacienda Pública**	**17,972,301**	**10,384,810**

Lugar y fecha de generación: Reyes Mantecón, Oaxaca; a 23 de ENERO de 2018
Bajo protesta de decir verdad declaramos que los estados financieros y sus notas son razonablemente correctos y responsabilidad del emisor.

JEFA DE LA UNIDAD ADMINISTRATIVA
M.AUD. MARICRUZ VELÁZQUEZ SÁNCHEZ

DIRECTOR GENERAL
MTRO. JESÚS GERARDO HERRERA PÉREZ

Cuenta de la Hacienda Pública Estatal 2017
Gobierno del Estado de Oaxaca
Estado de Actividades
Del 1° de enero al 31 de diciembre de 2017 y 2016
(Pesos)
UR: 554 - DEFENSORÍA PÚBLICA DEL ESTADO DE OAXACA
UE: 001 - DEFENSORÍA PÚBLICA DEL ESTADO DE OAXACA

Oaxaca
JUNTOS CONSTRUIMOS EL CAMBIO
Gobierno del Estado

CONCEPTO	EJERCICIO FISCAL 2017	EJERCICIO FISCAL 2016
INGRESOS Y OTROS BENEFICIOS		
PARTICIPACIONES, APORTACIONES, TRANSFERENCIAS, ASIGNACIONES, SUBSIDIOS Y OTRAS AYUDAS	**71,580,616**	**2,346,214**
TRANSFERENCIAS, ASIGNACIONES, SUBSIDIOS Y OTRAS AYUDAS	71,580,616	2,346,214
TOTAL DE INGRESOS Y OTROS BENEFICIOS	**71,580,616**	**2,346,214**

CONCEPTO	EJERCICIO FISCAL 2017	EJERCICIO FISCAL 2016
GASTOS Y OTRAS PÉRDIDAS		
TRANSFERENCIAS, ASIGNACIONES, SUBSIDIOS Y OTRAS AYUDAS	**71,599,145**	**2,365,791**
TRANSFERENCIAS INTERNAS Y ASIGNACIONES AL SECTOR PÚBLICO	65,274,093	2,205,791
AYUDAS SOCIALES	6,325,051	160,000
TOTAL DE GASTOS Y OTRAS PERDIDAS	**71,599,145**	**2,365,791**
DESAHORRO NETO DEL EJERCICIO	**-18,529**	**-19,577**

Lugar y fecha de generación: Reyes Mantecón, Oaxaca a 23 de ENERO de 2018
Bajo protesta de decir verdad declaramos que los estados financieros y sus Notas son razonablemente correctos y responsabilidad del emisor.

JEFA DE LA UNIDAD ADMINISTRATIVA
M.AUD. MARICRUZ VELÁZQUEZ SÁNCHEZ

DIRECTOR GENERAL
MTRO. JESÚS GERARDO HERRERA PÉREZ

DEFENSORÍA PÚBLICA DEL ESTADO DE OAXACA
UNIDAD ADMINISTRATIVA Y DE SERVICIO PROFESIONAL DE CARRERA

Cuenta de la Hacienda Pública Estatal 2017
Gobierno del Estado de Oaxaca
Estado de Variación de la Hacienda Pública
Del 1° de enero al 31 de diciembre de 2017 y 2016
(Pesos)
UR: 554 - DEFENSORÍA PÚBLICA DEL ESTADO DE OAXACA
UE: 001 - DEFENSORÍA PÚBLICA DEL ESTADO DE OAXACA

Oaxaca
JUNTOS CONSTRUIMOS EL CAMBIO
Gobierno del Estado

Concepto	Hacienda Pública/ Patrimonio			Ajustes por Cambios de Valor	Total
	Contribuido	Generado			
		Ejerc. Ant.	Del Ejercicio		
Patrimonio Neto Inicial Ajustado del Ejercicio	**8,056,891**	**0**	**0**	**0**	**8,056,891**
ACTUALIZACIONES DEL PATRIMONIO	8,056,891	0	0	0	8,056,891
Hacienda Pública / Patrimonio Neto Final del Ejercicio 2016	**8,056,891**	**0**	**0**	**0**	**8,056,891**
Cambios en la Hacienda Pública / Patrimonio Neto del Ejercicio 2017	**2,067,746**	**0**	**0**	**0**	**2,067,746**
ACTUALIZACIONES DEL PATRIMONIO	2,067,746	0	0	0	2,067,746
Variaciones de la Hacienda Pública / Patrimonio Neto del Ejercicio	**0**	**0**	**0**	**0**	**0**
RESULTADOS DE EJERCICIOS ANTERIORES	0	0	-19,577	0	-19,577
RESULTADOS DEL EJERCICIO (AHORRO/ DESAHORRO)	0	0	19,577	0	19,577
Saldo Neto en la Hacienda Pública / Patrimonio 2017	**2,067,746**	**0**	**0**	**0**	**2,067,746**

Lugar y fecha de generación: Reyes Mantecón, Oaxaca; a 03 de ENERO de 2018
Bajo protesta de decir verdad declaramos que los estados financieros y sus notas son razonablemente correctos y responsabilidad del emisor.

JEFA DE LA UNIDAD ADMINISTRATIVA
M.AUD. MARICRUZ VELÁZQUEZ SÁNCHEZ

DIRECTOR GENERAL
MTRO. JESÚS GERARDO HERRERA PÉREZ

Cuenta de la Hacienda Pública Estatal 2017
Gobierno del Estado de Oaxaca
Estado de Cambios en la Situación Financiera
Del 1° de enero al 31 de diciembre de 2017 y 2016
(Pesos)
UR: 554 - DEFENSORÍA PÚBLICA DEL ESTADO DE OAXACA
UE: 001 - DEFENSORÍA PÚBLICA DEL ESTADO DE OAXACA

Oaxaca
JUNTOS CONSTRUIMOS EL CAMBIO
Gobierno del Estado

CONCEPTO	ORIGEN	APLICACIÓN	CONCEPTO	ORIGEN	APLICACIÓN
ACTIVO	**4,664**	**7,592,155**	**PASIVO**	**5,538,273**	**0**
ACTIVO CIRCULANTE	**4,664**	**5,524,409**	**PASIVO CIRCULANTE**	**5,538,273**	**0**
EFECTIVO Y EQUIVALENTES	4,664	0	CUENTAS POR PAGAR A CORTO PLAZO	5,538,273	0
DERECHOS A RECIBIR EFECTIVO O EQUIVALENTES	0	5,524,409	**HACIENDA PÚBLICA/PATRIMONIO**	**2,067,746**	**19,577**
ACTIVO NO CIRCULANTE	**0**	**2,067,746**	**HACIENDA PÚBLICA/ PATRIMONIO CONTRIBUIDO**	**2,067,746**	**0**
BIENES MUEBLES	0	2,067,746	ACTUALIZACIÓN DE LA HACIENDA PÚBLICA/ PATRIMONIO	2,067,746	0
ACTIVOS INTANGIBLES	0	0	**HACIENDA PÚBLICA/ PATRIMONIO GENERADO**	**0**	**19,577**
			RESULTADOS DE EJERCICIO (AHORRO/ DESAHORRO)	0	0
			RESULTADOS DE EJERCICIOS ANTERIORES	0	19,577
			RESULTADOS DEL EJERCICIO (AHORRO/DESAHORRO)	**69,234,401**	**0**
			TOTALES	**76,840,421**	**19,577**

Lugar y fecha de generación: Reyes Mantecón, Oaxaca; a 23 de ENERO de 2018
Bajo protesta de decir verdad declaramos que los estados financieros y sus Notas son razonablemente correctos y responsabilidad del emisor.

JEFA DE LA UNIDAD ADMINISTRATIVA
M.AUD. MARICRUZ VELAZQUEZ SÁNCHEZ

DIRECTOR GENERAL
MTRO. JESÚS GERARDO HERRERA PÉREZ

DEFENSORÍA PÚBLICA DEL ESTADO DE OAXACA
UNIDAD ADMINISTRATIVA Y SERVICIO PROFESIONAL DE CARRERA

Estado de Flujo de Efectivo
Del 1° al 31 de Diciembre del 2017
(PESOS)

PARTIDA	CONCEPTOS	PERIODO ACTUAL	PERIODO ANTERIOR
	Flujos de Efectivo de las Actividades de Operación		
	Origen		
	Transferencias, Asignaciones y Subsidios y otras Ayudas	**76,924,737.88**	**2,317,495.47**
42210	Transferencias Internas y Asignaciones al Sector Público	71,580,615.59	58,734,103.58
	Transferencia al Resto del Sector Publico		
	Subsidios y Subvenciones		
21151	Transferencias Internas y Asignaciones al Sector Público	4,886,337.43	5,852,028.90
21179	Otras Retenciones y Contribuciones por pagar a CP	456,781.46	1,047,370.06
21199	Otras Cuentas Por Pagar a CP	1,003.40	11,503.40
	Otros Ingresos		
	Aplicación	**70,978,625.81**	**2,280,355.40**
	Materiales y Suministros		
	Servicios Generales		
11239	Otros Deudores Diversos por Cobrar a CP	7,804,764.04	12,244,522.23
	Gastos a Comprobar		
	Transferencias, Asignaciones y Subsidios y Otras Ayudas		
52110	Asignaciones al Sector Público	65,274,093.45	55,469,052.38
	Asignaciones Presupuestarias al Poder Ejecutivo		
52410	Ayudas Sociales a Personas	6,325,051.20	3,265,051.20
	Incremento/Disminución Neta en el Efectivo y Equivalentes al efectivo		
11131	Efectivo y Equivalentes al Efectivo al Inicio del Ejercicio		
11131	Efectivo y Equivalentes al efectivo al Final del Ejercicio	$37,711.43	$427,410.89

ELABORÓ

M.AUD. MARICRUZ VELÁZQUEZ SÁNCHEZ
JEFA DE LA UNIDAD ADMINISTRATIVA

AUTORIZÓ

MTRO. JESÚS GERARDO HERRERA PÉREZ
DIRECTOR GENERAL

Cuenta de la Hacienda Pública Estatal 2017
Gobierno del Estado de Oaxaca
Estado Analítico del Activo
Del 1° de enero al 31 de diciembre de 2017
(Pesos)
UR: 554 - DEFENSORÍA PÚBLICA DEL ESTADO DE OAXACA
UE: 001 - DEFENSORÍA PÚBLICA DEL ESTADO DE OAXACA

Oaxaca
JUNTOS CONSTRUIMOS EL CAMBIO
Gobierno del Estado

DESCRIPCION	SALDO INICIAL	PERIODO		SALDO FINAL	FLUJO
		CARGOS	ABONOS		
ACTIVO					
ACTIVO CIRCULANTE	**2,327,919**	**80,208,563**	**74,688,818**	**7,847,663**	**5,519,744**
EFECTIVO Y EQUIVALENTES	42,376	52,683,008	52,687,672	37,711	-4,664
DERECHOS A RECIBIR EFECTIVO O EQUIVALENTES	2,285,543	27,525,555	22,001,146	7,809,952	5,524,409
ACTIVO NO CIRCULANTE	**8,056,891**	**2,067,746**	---	**10,124,637**	**2,067,746**
BIENES MUEBLES	7,897,848	2,067,746	---	9,965,594	2,067,746
ACTIVOS INTANGIBLES	159,043	---	---	159,043	---
TOTAL ACTIVO	10,384,810	82,276,309	74,688,818	17,972,301	7,587,491

Lugar y fecha de generación: Reyes Mantecón, Oaxaca; a 23 de ENERO de 2018
Bajo protesta de decir verdad declaramos que los estados financieros y sus notas son razonablemente correctos y responsabilidad del emisor.

JEFA DE LA UNIDAD ADMINISTRATIVA
M.AUD. MARICRUZ VELÁZQUEZ SÁNCHEZ

DIRECTOR GENERAL
MTRO. JESÚS GERARDO HERRERA PÉREZ

INFORME SOBRE PASIVOS CONTINGENTES

NO APLICA

NOTAS A LOS ESTADOS FINANCIEROS

DEL 01 DE ENERO AL 31 DE DICIEMBRE DE 2017.
(PESOS)

Remito informe relacionado con la Información Financiera del Ejercicio 2017 del periodo de 1 ° de enero al 31 de diciembre de 2017.

NOTAS A DESGLOSE

I) NOTAS AL ESTADO DE SITUACION FINANCIERA

El estado de Situación Financiera tiene como propósito mostrar información relativa a los recursos y obligaciones de la entidad.

ACTIVO

CUENTAS	EJERCICIO FISCAL 2017	EJERCICIO FISCAL 2016
ACTIVO CIRCULANTE		
Efectivo Equivalentes	37,711	42,376
Derechos a recibir efectivo y Esquemas	9,299,067	2,285,543
Total de Activo Circulante	9,336,779	2,327,919
Bienes Muebles	9,965,594	7,897,848
Depreciación, Deterioro y amortización Acumulada de Bienes e Intangibles	159,043	159,043
Total de Activo no Circulante	10,124,637	8,056,891
TOTAL DE ACTIVOS	19,461,416	10,384,810

ACTIVO

Nota 1.- Efectivo y Equivalentes

LA CUENTA 11131 BANCOS MONEDA NACIONAL REFLEJA UN SALDO TOTAL AL 31 DE DICIEMBRE DE 2017 POR LA CANTIDAD DE $ 37,711.43 INTEGRADO POR LAS SIGUIENTES CUENTAS BANCARIAS:

CUENTAS	EJERCICIO FISCAL 2017
GASTOS DE OPERACIÓN 2017	11,921.22
FONDO ROTATORIO 2017	0.67
SERVICIOS PERSONALES 2017	96.34
GASTOS DE OPERACIÓN 2016	842.62
FONDO ROTATORIO 2016	24,758.94
SERVICIOS PERSOANALES 2016	1.00
GASTOS DE OPERACIÓN 2015	90.64
TOTAL	37,711.43

LOS INTERESES GANADOS QUE GENERAN LAS CUENTAS EN INSTITUCIONES BANCARIAS, SE ENCUENTRAN REGISTRADOS EN LA CUENTA CONTABLE 21199 OTRAS CUENTAS POR PAGAR A CP Y SERÁN REPORTADOS EN LOS ESTADOS FINANCIEROS PRESENTADOS A LA SECRETARIA DE FINANZAS.

LA CUENTA BANCARIA 0269043826 GASTOS DE OPERACIÓN 2015, ESTABA A NOMBRE DE LA PROCURADURÍA PARA LA DEFENSA DEL INDÍGENA (PRODI) Y REPRESENTA UN SALDO DE $90.64, YA QUE POR CONSECUENCIA DERIVADA POR EL DECRETO DE CREACIÓN NÚMERO 1233, APROBADO EL 26 DE MARZO DE 2015 Y PUBLICIDAD EN EL PERIÓDICO OFICIAL EXTRA DEL 7 DE MAYO DEL 2015, LA UNIDAD RESPONSABLE 554.- DEFENSORÍA PÚBLICA DEL ESTADO DE OAXACA, Y SEGÚN MENCIONADO EN EL TRANSITORIO NÚMERO QUINTO, DONDE MENCIONA QUE LOS RECURSOS MATERIALES, FINANCIEROS Y HUMANOS CON LOS QUE CUENTA LA PROCURADURÍA PARA LA DEFENSA DEL INDÍGENA SE TRANSFERIRÁN A LA DEFENSORIA PÚBLICA DEL ESTADO DE OAXACA, A LA FECHA ESTA CUENTA YA SE ENCUENTRA REGISTRADA A NOMBRE DE LA DEFENSORIA PÚBLICA DEL ESTADO DE OAXACA. ENTIDAD: DEFENSORÍA PÚBLICA DEL ESTADO DE OAXACA

ACTIVO CIRCULANTE

Efectivo y Equivalentes

El rubro de efectivo y equivalentes al 31 de Diciembre del ejercicio fiscal 2017, representa los recursos disponibles de la Entidad, saldo que se refleja en las siguientes cuentas bancarias 072640004854578211. Gastos de Operación 2017, saldo disponibles para solventar pagos a proveedores. Fondos Rotatorios 2017, saldo de $0.67 (sesenta y siete centavos M.N) cantidad que se le asigno a la administradora JOSE MANUEL BUENO DIAZ para solventar los gastos durante el ejercicio, en el rubro de gastos de operación para el buen funcionamiento de las actividades del ejercicio fiscal 2017.

Derechos a recibir Efectivo o Equivalentes

En el rubro de Derechos a recibir Efectivo y Equivalentes (Otros deudores diversos por cobrar a C.P) el saldo que se expresa en el Estado de Situación Financiera al 31 de Diciembre del 2017, corresponden a las provisiones por retenciones de nómina del mes de agosto del presente año, integrándose de la siguiente forma: Subsidio al empleo, Impuestos Sobre Sueldos y Salarios (ISSS) contribuciones: IMSS, Seguro de Vida, personal administrativo, base confianza, seguros de vida MMS, IMSS, Cesantía y Vejez, Crédito Infonavit, FOMAPADE, Nómina de Apoyo SAPI de C.V, SOFOM, E.N.R y Menospagos, S.A de C.V., Sofom, E.N.R Cabe señalar que en este rubro se contempla el saldo por $9,293,879.69 (Nueve millones, doscientos noventa y tres mil ochocientos setenta y nueve /69 M.N) que al 31 de Diciembre , no fueron ministrados por la Tesorería de la Secretaria de Finanzas y en este ejercicio forma parte de Adeudos de Ejercicios Anteriores.

ACTIVO NO CIRCULANTE

Está constituido por el conjunto de valores y derechos de realización o disponibilidad con un periodo de tiempo superior a un año.

Bienes muebles

El rubro de Bienes Muebles está integrado de la siguiente forma:

CUENTAS	EJERCICIO FISCAL 2017	EJERCICIO FISCAL 2016
Muebles de Oficina y Estantería	1,721,245.64	1,721,245.64
Equipo de Computo y Tecnologías de la Información	6,434,533.39	4,421,596.99
Otros Mobiliarios y Equipos de Administración	10,556.01	10,556.01
Equipos y Aparatos Audiovisuales	224,280.37	169,470.37
Cámaras Fotográficas y de Video	596,608.88	596,608.88
Automóviles y Camiones	847,290.00	847,290.00
Sistemas de aire Acondicionado, Calefacción y de Refrigeración Industrial y Comercial	125,976.00	125,976.00
Equipo de Comunicación y de Telecomunicación	5,104.00	5,104.00
TOTAL	9,965,594.29	7,897,847.89

Al 31 de Diciembre de 2017, el saldo del rubro de Activo no Circulante es de $ 10,124,637.25 (Diez millones ciento veinticuatro mil seiscientos treinta y siete 25/100 M.N) haciendo referencia que la entidad no adquirió un bien mueble e inmueble, por lo que en este periodo del ejercicio fiscal 2017, no hubo movimientos al Activo no Circulante.

PASIVO

El saldo de este rubro al 31 de Diciembre de 2017, asciende a la cantidad de $ 9,374,884.54 (Nueve millones trecientos setenta y cuatro mil ochocientos ochenta y cuatro 54/100 M.N) que corresponden a los compromisos de pagos adquiridos durante los ejercicios fiscales 2016 y 2017 con varios proveedores y prestadores de servicios por las adquisiciones de bienes y contratación de servicios por pagar a corto plazo, también este rubro se contemplan los montos de las provisiones de nóminas (retenciones de los trabajadores) correspondiente al mes de agosto del año en curso, detallándose de la siguiente forma:

PASIVO CIRCULANTE

CUENTAS	EJERCICIO FISCAL 2017	EJERCICIO FISCAL 2016
Cuentas por Pagar a corto plazo		
Deudas por Adquisición de Bienes y Contratación de Servicios por Pagar a CP	----------	----------
Transferencias Internas y Asignaciones al Sector Público	4,886,337.43	2,317,275.49
Retenciones de Impuestos por Pagar a CP	1,242,163.42	90.64
Retenciones del Sistema de seguridad social por Pagar a CP	1,219,429.95	----------
Otras retenciones y Contribuciones por Pagar a CP	456,781.46	90.64
Fondos Rotatorios por Pagar a CP	80,056.63	30,000.00
Otras Cuentas por Pagar a corto plazo	1,003.40	129.34
TOTAL	7,885,772.29	2,347,586.11

II) NOTAS AL ESTADO DE ACTIVIDADES

CUENTAS	EJERCICIO FISCAL 207	EJERCICIO FISCA 2016
INGRESOS Y OTROS BENEFICIOS		
PARTICIPACIONES, APORTACIONES, TRANSFERENCIAS, ASIGNACIONES, SUBSIDIOS Y OTRAS AYUDAS	71,580,616.00	2,346,214.00
TOTAL DE INGRESOS Y OTROS BENEFICIOS	**71,580,616.00**	**2,346,214.00**
GASTOS Y OTRAS PERDIDAS	**----------**	**----------**
TRASNFERENCIAS INTERNAS Y ASIGNACIONES AL SECTOR PUBLICO	65,274.093.00	2,205,791.00
AYUDAS SOCIALES	6,325,051.00	160,000.00
OTROS GASTOS Y PERDIDAS EXTRAORDINARIAS	**----------**	**----------**
TOTAL DE GASTOS Y OTRAS PERDIDAS	**71,599,145.00**	**2,365,791.00**
AHORRO NETO DEL EJERCICIO	**-18,529.00**	**-19,577.00**

Ingresos y Otros Beneficios

Los ingresos corresponden a los recursos recaudados correspondiente al periodo del ejercicio fiscal 2017, el cual asciende a un importe de $71,580,616.00 (setenta y un millones quinientos ochenta mil seiscientos diez y seis M.N) recursos que fueron comprometidos y devengados durante el periodo del ejercicio 2017.

Gastos y Otras Pérdidas

El rubro de Gastos y Otras Pérdidas, corresponden a lo devengado por la Entidad durante el periodo del ejercicio fiscal 2017 por la cantidad de: $ 71,599,145.00 (setenta y un millones quinientos noventa y nueve mil ciento cuarenta y cinco M.N) integrado de la siguiente manera:

Transferencias, Asignaciones, Subsidios y Otras Ayudas.

a) Transferencias Internas y Asignaciones al Sector Público, refleja un saldo de $ 65,274,093.00 (sesenta y cinco millones doscientos setenta y cuatro mil noventa y tres M.N) correspondiente a recursos que fueron comprometidos y

devengados en los rubros de: Servicios personales, Materiales y Suministros, Servicios Generales durante el periodo: Enero- Diciembre 2017.
Subsidios y Subvenciones

b) Ayudas Sociales a personas refleja un saldo por la cantidad de $6,325,051.00 (Seis millones trecientos veinticinco mil cincuenta y uno M.N) recursos que fueron comprometidos y devengados durante el periodo del 01 de enero al 31 de Diciembre del 2017. En beneficio a los usuarios de bajos recursos económicos, con la finalidad de promover el seguimiento de sus tratamientos médicos.

Ahorro Neto del Ejercicio

En el Estado de Actividades en el período comprendido del 01 de Enero al 31 de Diciembre del 2017, refleja un Ahorro Neto del Ejercicio por la cantidad de -18,529.00 pesos.

III) NOTAS AL ESTADO DE VARIACION EN LA HACIENDA PÚBLICA

Variaciones de la hacienda Pública/Patrimonio Neto del ejercicio
Hacienda Pública/ Patrimonio generado
Resultados de Ejercicios Anteriores

El apartado de Hacienda Pública/Patrimonio Generado, en el periodo del ejercicio fiscal 2017, asciende a la cantidad de $2,067,746.00 (Dos millones, sesenta y siete mil setecientos cuarenta y seis M.N) integrándose de la siguiente manera:

RUBRO	VARIACIONES
Hacienda Pública/Patrimonio Neto Final del Ejercicio 2016	8,056,891.00
Resultados de Ejercicios Anteriores	-19,577.00
Saldo Neto en la Hacienda Pública/Patrimonio 2017	**2,067,746.00**

Conciliación entre los Ingresos Presupuestarios y Contables

Correspondiente del 01 de enero al 31 de Diciembre del 2017

(Cifras en Pesos)

1. Total de egresos (presupuestarios)		$ 71,580,615.59

2. Mas Ingresos Contables no Presupuestarios		0.00
Incremento por variación de inventarios	0.00	
Disminución del exceso de estimaciones por pérdida o deterioro u obsolescencia	0.00	
Disminución del exceso de provisiones	0.00	
Otros ingresos y beneficios varios	0.00	
Otros Ingresos Contables no Presupuestarios	0.00	

3. Menos ingresos presupuestarios no contables		$ 0.00
Producto de capital	0.00	
Aprovechamiento capital	0.00	
Ingresos derivados de financiamientos	0.00	
Otros Ingresos presupuestarios no contables	0.00	
	0.00	

4. Ingresos Contables (4+1+2+3)		$ 71,580,615.59

Conciliación entre los Egresos Presupuestarios y los Gastos Contables
Correspondiente de Ejercicio 2017
(Pesos)

1. Total de egresos (presupuestarios)		$ 71,599,144.65
2. Menos egresos presupuestarios contables		
Mobiliario y equipo de administración		
Mobiliario y equipo educacional y recreativo		
Equipo e instrumental médico y de laboratorio		
Vehículos y equipos de transporte		
Equipo de defensa y seguridad		
Maquinaria, otros equipos y herramientas		
Activos Biologicos		
Bienes inmuebles		
Activos intangibles		
Obra públuca en biene propios		
Acciones y participaciones del capital		
Compra de títulos y valores		
Inversiones en fideicomisos, mandatos y otros análogos		
Provisiones para contingencias y otras erogaciones especiales		
Amortización de la deuda pública		
Aduedos de ejercicios fiscales anteriores (ADEFAS)		
Otros egresos Presupuestales no Contables		
3. Más Gastos Contables No Presupuestales		
Estimaciones, depreciación, deterioros, obsolencia,y amortización		
Provisiones		
Disminucion de inventarios		
Aumento por insuficiencia de estimaciones por perdida o deterioro y obsolencia		
Aumento por insuficiencia de provisiones		
Otros Gastos		
Otros Gastos Contables No Presupuestales		
4. Total Gastos Contables (4+1+2+3)		$ 71,599,144.65

NOTAS DE MEMORIA (CUENTAS DE ORDEN)

Las cuentas de orden se utilizan para registrar movimientos de valores que no afecten o modifiquen el balance del ente contable, sin embargo, su incorporación en libros es necesaria con fines de recordatorio contable, de control y en general sobre los aspectos administrativos, o bien, para consignar sus derechos o responsabilidades contingentes que puedan, o no, presentarse en el futuro.

CUENTA	DESCRIPCIÓN	SALDO INICIAL DEBE	SALDO INICIAL HABER	MOVIMIENTOS DEBE	MOVIMIENTOS HABER	SALDO FINAL DEBE	SALDO FINAL HABER
8	CUENTAS DE ORDEN PRESUPUESTARIAS	0.00	0.00	364,520,272.90	364,520,272.90	71,599,144.65	71,599,144.65
8.2.1.0.0	PRESUPUESTO DE EGRESOS APROBADO	0.00	0.00	0.00	53,593,747.91	0.00	53,593,747.91
8.2.2.0.0	PRESUPUESTO DE EGRESOS POR EJERCER	0.00	0.00	79,164,800.80	79,164,800.80	0.00	0.00
8.2.3.0.0	PRESUPUESTO MODIFICADO	0.00	0.00	7,565,656.15	25,571,052.89	0.00	18,005,396.74
8.2.4.0.0	PRESUPUESTO DE EGRESOS COMPROMETIDO	0.00	0.00	71,599,144.65	71,599,144.65	0.00	0.00
8.2.5.0.0	PRESUPUESTO DE EGRESOS DEVENGADO	0.00	0.00	71,599,144.65	71,580,615.59	18,529.06	0.00
8.2.6.0.0	PRESUPUESTO DE EGRESOS EJERCIDO	0.00	0.00	71,580,615.59	63,010,911.06	8,569,704.53	0.00
8.2.7.0.0	PRESUPUESTO DE EGRESOS PAGADO	0.00	0.00	63,010,911.06	0.00	63,010,911.06	0.00
	TOTAL	10,384,809.76	10,384,809.76	597,909,072.43	597,909,072.43	161,170,589.82	161,170,589.82

NOTAS DE GESTIÓN ADMINISTRATIVA

1. Introducción:

Los estados Financieros de los entes públicos, proveen de información financiera a los principales usuarios de la misma, al Congreso y a los ciudadanos.

El objetivo del presente documento es la revelación del contexto y de los aspectos económicos-financieros más relevantes que influyeron en las decisiones del período: y deberán ser considerados en la elaboración de los estados financieros para la mayor comprensión de los mismos y sus particulares.

De esta manera, se informa y explica la respuesta del gobierno a las condiciones relacionadas con la información financiera de cada periodo de gestión: además, de exponer aquellas políticas que podrían afectar la toma de decisiones en períodos posteriores.

2. Panorama Económico y Financiero:

Al 31 de Diciembre de 2016, se le aprueba un presupuesto de egresos para el ejercicio fiscal 2017, un presupuesto autorizado de $53´593,747.91 (Cincuenta y tres millones quinientos noventa y tres mil setecientos cuarenta y siete 91/100 M.N) con fundamento en la Ley Orgánica del Poder Ejecutivo del Estado de Oaxaca y el Decreto del Presupuesto de Egresos del Estado de Oaxaca, mismo que se encuentra distribuido conforme a la estructura programática presentada en el Programa Operativo Anual (POA).

Dando seguimiento, a lo anterior, durante el periodo del ejercicio fiscal 2017, se realizaron varios movimientos presupuestales para lograr y reforzar metas programadas: solicitando una adecuación presupuestaria de traspaso Interinstitucional (Ampliación) por un importe de $18´005,396.74 (Dieciocho millones cinco mil trescientos noventa y seis 74/100 M.N) con base al Artículo Séptimo Transitorio y al Anexo 8 del Decreto de presupuesto de Egresos y se realizó el replanteamiento de las actividades y metas a la estructura programática.

3. Autorización e Historia.

a) Fecha de creación del ente. Según decreto de creación número 1233 aprobado el 26 de marzo del 2015 y publicado en el periódico oficial extra del 7 de mayo del 2015 la unidad responsable 554 defensoría pública del estado de Oaxaca.

b) Principales cambios en su estructura. Así mismo se presenta el organigrama autorizado.

4. Organización y Objeto Social

a) Objeto Social. Coordinar, dirigir y vigilar los servicios jurídicos de asesoría, patrimonio y defensa técnica y adecuada y gratuita de acuerdo con las disposiciones de la Ley de la Defensoría Pública del Estado de Oaxaca, su normatividad interna y demás ordenamientos legales aplicables.

b) Principal Actividad: Asesorar en las materias civil, familiar, mercantil, agraria, administrativa y constitucional a las personas que lo soliciten y patrocinarlas ante los juzgados cuando éstas carezcan de recursos económicos para contratar un licenciado en derecho particular, o intervengan adolescentes incapaces o miembros de una comunidad indígena.

c) Ejercicio Fiscal: Apegado a las leyes y reglamentos aplicables.

d) Régimen Jurídico: Organismo público descentralizado del poder ejecutivo del Estado.

e) Consideraciones fiscales del ente: Las que establezcan las leyes y disposiciones así como la normatividad aplicable.

a) Estructura organizacional básica:

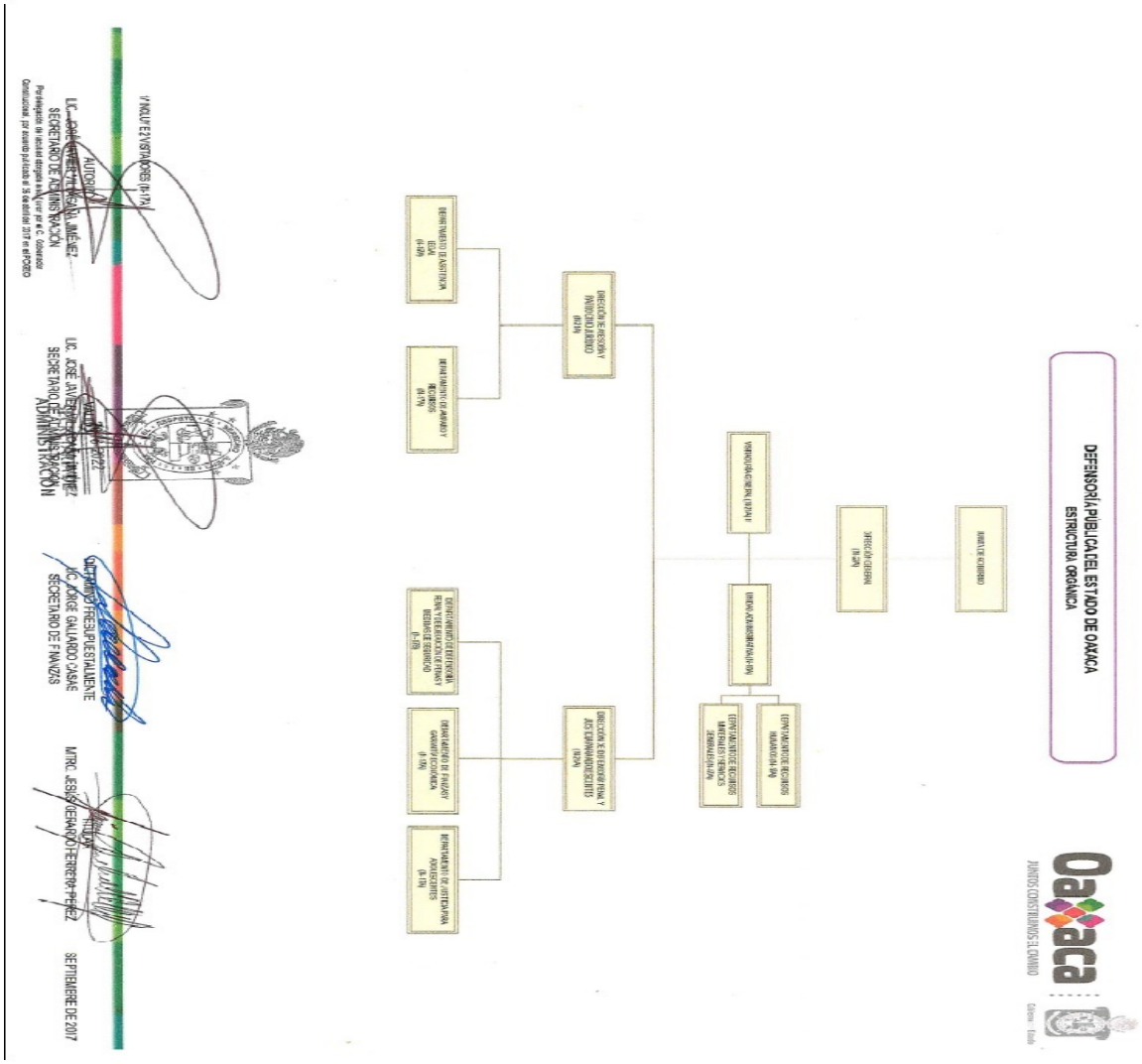

5. Bases de preparación de los Estados Financieros.

a) Si se ha observado la normatividad emitida por el CONAC y demás disposiciones legales aplicables.
b) La normatividad aplicada para el reconocimiento, valuación y revelación de los diferentes rubros de la información financiera, así como las bases de medición utilizadas para la elaboración de los estados financieros; por ejemplo: costo histórico, valoración de realización, valor razonables, valor de recuperación o cualquier otro método empleado y los criterios de aplicación de los mismos.

Se aplicó durante el periodo de enero-diciembre y la normatividad vigente para el reconocimiento, valuación y revelación de los diferentes rubros de la información Financiera, así como las bases de medición: valor de realización, respetando en el total de las operaciones su costo histórico.

c) Postulados básicos.

Los emitidos por el CONAC:
1. Sustancia Económica
2. Entes Públicos
3. Existencia Permanente
4. Revelación Suficiente
5. Importancia Relativa
6. Registro e Integración Presupuestaria
7. Consolidación de Información financiera
8. Devengo Contable
9. Valuación
10. Dualidad Económica
11. Consistencia

d) Norma supletoria.
Las permitidas por la Normatividad del CONAC.

6. Políticas de Contabilidad Significativas: NO APLICA

7. Posición en Moneda Extranjera y Protección por riesgo Cambiario: NO APLICA

8. Reporte Analítico del Activo: NO APLICA

9. Fideicomisos, Mandatos y Análogos: NO APLICA

10. Reporte de la Recaudación: NO APLICA

11. Información sobre la Deuda y el Reporte Analítico de la Deuda: NO APLICA

12. Calificaciones otorgadas: NO APLICA

13. Proceso de Mejora: NO APLICA

14. Información por Segmentos: NO APLICA
15. Eventos Posteriores al Cierre: NO APLICA
16. Partes Relacionadas: NO APLICA

"Bajo protesta de decir verdad declaro que los Estados Financieros y sus Notas, son razonablemente correctas y son responsabilidad del emisor."

M.AUD. MARICRUZ VELÁZQUEZ SÁNCHEZ
JEFA DE LA UNIDAD ADMINISTRATIVA

MTRO. JESÚS GERARDO HERRERA PÉREZ
DIRECTOR GENERAL

ESTADO ANALITICO DE INGRESOS PRESUPUESTARIOS

NO APLICA

Rubro de Ingresos	Estimado	Ampliaciones y Reducciones	Modificado	Devengado	Recaudado	Diferencia
	(1)	(2)	(3=1+2)	(4)	(5)	(6=3-4)
Impuestos						
Contribuciones de Mejoras						
Derechos						
Productos						
Corriente						
Capital						
Aprovechamientos						
Corriente						
Capital						
Ingresos por Ventas de Bienes y Servicios						
Contribuciones no Comprendidas en las Fracciones de la Ley de Ingresos Causados en Ejercicios Fiscales Anteriores Pendientes de Liquidació o Pago						
Participaciones y Aportaciones						
Transferencias, Asignaciones, Subsidios y Otras Ayudas						
Otros Ingresos						
TOTAL						
				Ingresos excedentes		

Estado Analítico de Ingresos Por Fuente de Financiamiento	Estimado	Ampliaciones y Reducciones	Modificado	Devengado	Recaudado	Diferencia
	(1)	(2)	(3=1+2)	(4)	(5)	(6=3-4)
Ingresos del Gobierno	**53,593,747.91**	**18,005,396.74**	**71,599,144.65**	**71,599,144.65**		
Impuestos						
Contribuciones de Mejoras						
Derechos						
Productos						
Corriente						
Capital						
Aprovechamientos						
Corriente						
Capital						
Contribuciones no Comprendidas en las Fracciones de la Ley de Ingresos Causados en Ejercicios Fiscales Anteriores Pendientes de Liquidación o Pago						
Participaciones y Aportaciones						
Transferencias, Asignaciones, Subsidios y Otras Ayudas	**53,593,747.91**	**18,005,396.74**	**71,599,144.65**	**71,599,144.65**		
Otros Ingresos						
Ingresos de Organismos y Empresas						
Cuotas y Aportaciones de Seguridad Social						
Ingresos por Ventas de Bienes y Servicios						
Transferencias, Asignaciones, Subsidios y Otras Ayudas						
Ingresos derivados de financiamiento						
Ingresos derivados de financiamiento						
TOTAL	**53,593,747.91**	**18,005,396.74**	**71,599,144.65**	**71,599,144.65**		
				Ingresos excedentes		

CUENTA PUBLICA 2017

ESTADO ANALITICO DEL EJERCICIO DEL PRESUPUESTO DE EGRESOS

CLASIFICACION POR OBJETO DEL GASTO (CAPITULO-CONCEPTO)

DE ENERO A DICIEMBRE

Cve	Concepto	Aprobado 1	Ampliaciones / Reducciones 2	Modificado 3 = (1+2)	Devengado 4	Pagado 5	Subejercicio 6 = (3-4)
554	**DEFENSORÍA PÚBLICA DEL ESTADO DE OAXACA**						
4	**TRANSFERENCIAS, ASIGNACIONES, SUBSIDIOS Y OTRAS AYUDAS**	**53,593,747.91**	**18,005,396.74**	**71,599,144.65**	**71,599,144.65**	**63,010,911.06**	**0.00**
1	TRANSFERENCIAS INTERNAS Y ASIGNACIONES AL SECTOR PÚBLICO	53,393,747.91	11,880,345.54	65,274,093.45	65,274,093.45	63,010,911.06	0.00
4	AYUDAS SOCIALES	200,000.00	6,125,051.20	6,325,051.20	6,325,051.20	0.00	0.00
5	PENSIONES Y JUBILACIONES	0.00	0.00	0.00	0.00	0.00	0.00
9	**DEUDA PÚBLICA**	**0.00**	**0.00**	**0.00**	**0.00**	**0.00**	**0.00**
9	ADEUDOS DE EJERCICIOS FISCALES ANTERIORES (ADEFAS)	0.00	0.00	0.00	0.00	0.00	0.00
	TOTAL DEPENDENCIA / ENTIDAD	**53,593,747.91**	**18,005,396.74**	**71,599,144.65**	**71,599,144.65**	**63,010,911.06**	**0.00**

CUENTA PUBLICA 2017

ESTADO ANALITICO DEL EJERCICIO DEL PRESUPUESTO DE EGRESOS

CLASIFICACION ECONOMICA (POR TIPO DE GASTO)

DE ENERO A DICIEMBRE

Cve	Concepto	Aprobado 1	Ampliaciones / Reducciones 2	Modificado 3 = (1+2)	Devengado 4	Pagado 5	Subejercicio 6 = (3-4)
554	**DEFENSORÍA PÚBLICA DEL ESTADO DE OAXACA**						
1	GASTO CORRIENTE	49,524,073.91	17,080,147.99	66,604,221.90	66,604,221.90	58,866,958.11	0.00
3	AMORTIZACIÓN DE LA DEUDA Y DISMINUCIÓN DE PASIVOS	0.00	0.00	0.00	0.00	0.00	0.00
4	PENSIONES Y JUBILACIONES	4,069,674.00	925,248.75	4,994,922.75	4,994,922.75	4,143,952.95	0.00
	TOTAL DEPENDENCIA / ENTIDAD:	**53,593,747.91**	**18,005,396.74**	**71,599,144.65**	**71,599,144.65**	**63,010,911.06**	**0.00**

CUENTA PUBLICA 2017

ESTADO ANALITICO DEL EJERCICIO DEL PRESUPUESTO DE EGRESOS

CLASIFICACION ADMINISTRATIVA

DE ENERO A DICIEMBRE

Cve	C o n c e p t o	Aprobado 1	Ampliaciones / Reducciones 2	Modificado 3 = (1+2)	Devengado 4	Pagado Transferido 5	Subejercicio 6 = (3-4)
5	**ORGANISMOS PÚBLICOS DESCENTRALIZADOS**	**53,593,747.91**	**18,005,396.74**	**71,599,144.65**	**71,599,144.65**	**63,010,911.06**	**0.00**
54	DEFENSORÍA PÚBLICA DEL ESTADO DE OAXACA	53,593,747.91	18,005,396.74	71,599,144.65	71,599,144.65	63,010,911.06	0.00
	TOTAL DEL GASTO:	**53,593,747.91**	**18,005,396.74**	**71,599,144.65**	**71,599,144.65**	**63,010,911.06**	**0.00**

CUENTA PUBLICA 2017

ESTADO ANALITICO DEL EJERCICIO DEL PRESUPUESTO DE EGRESOS

CLASIFICACION FUNCIONAL (FINALIDAD Y FUNCION)

DE ENERO A DICIEMBRE

Cve	Concepto	Aprobado 1	Ampliaciones / Reducciones 2	Modificado 3 = (1+2)	Devengado 4	Pagado 5	Subejercicio 6 = (3-4)
554	**DEFENSORÍA PÚBLICA DEL ESTADO DE OAXACA**						
1	**GOBIERNO**	**53,593,747.91**	**18,005,396.74**	**71,599,144.65**	**71,599,144.65**	**63,010,911.06**	**0.00**
2	JUSTICIA	53,593,747.91	18,005,396.74	71,599,144.65	71,599,144.65	63,010,911.06	0.00
	TOTAL DEPENDENCIA / ENTIDAD	**53,593,747.91**	**18,005,396.74**	**71,599,144.65**	**71,599,144.65**	**63,010,911.06**	**0.00**

GOBIERNO DEL ESTADO
DE OAXACA

Oaxaca JUNTOS CONSTRUIMOS EL CAMBIO | DEFENSORÍA Defensoría Pública del Estado de Oaxaca

ENDEUDAMIENTO NETO

DEL 01 DE ENERO AL 31 DE DICIEMBRE DE 2017

(Pesos)

NO APLICA

Identificación de Crédito o Instrumento	Contratación/Colocación	Amortización	Endeudamiento Neto
	A	B	C = A - B
Creditos Bancarios			
			0
			0
			0
			0
			0
			0
			0
			0
			0
Total Créditos Bancarios	**0**	**0**	**0**

Otros Instrumentos de Deuda			
			0
			0
			0
			0
			0
			0
			0
			0
			0
Total Otros Instrumentos de Deuda	**0**	**0**	**0**

TOTAL	**0**	**0**	**0**

INTERESES DE LA DEUDA

DEL 01 DE ENERO AL 31 DE DICIEMBRE DE 2017

(Pesos)

Identificación de Crédito o Instrumento	Devengado	Pagado
Créditos Bancarios		
Total de intereses de Créditos Bancarios	**0**	**0**
Otros Instrumentos de Deuda		
Total de intereses de Otros Instrumentos de Deuda	**0**	**0**
TOTAL	**0**	**0**

NO APLICA

GOBIERNO DEL ESTADO
DE OAXACA

INDICADORES DE POSTURA FISCAL

DEL 01 DE ENERO AL 31 DE DICIEMBRE DE 2017

(Pesos)

Concepto	Estimado	Devengado	Pagado [3]
I. Ingresos Presupuestarios (I=1+2)	0	0	0
1. Ingresos del Gobierno de la Entidad Federativa [1]			
2. Ingresos del Sector Paraestatal [1]			
II. Egresos Presupuestarios (II=3+4)	0	0	0
3. Egresos del Gobierno de la Entidad Federativa [2]			
4. Egresos del Sector Paraestatal [2]			
III. Balance Presupuestario (Superávit o Déficit) (III = I - II)	0	0	0

NO APLICA

Concepto	Estimado	Devengado	Pagado [3]
III. Balance Presupuestario (Superávit o Déficit)	0	0	0
IV. Intereses, Comisiones y Gastos de la Deuda			
V. Balance Primario (Superávit o Déficit) (V= III - IV)	**0**	**0**	**0**

Concepto	Estimado	Devengado	Pagado [3]
A. Financiamiento			
B. Amortización de la deuda			
C. Endeudamiento ó desendeudamiento (C = A - B)	**0**	**0**	**0**

1. Los Ingresos que se presentan son los ingresos presupuestarios totales sin incluir los ingresos por financiamientos. Los Ingresos del Gobierno de la Entidad Federativa corresponden a los del Poder Ejecutivo, Legislativo Judicial y Autónomos
2. Los egresos que se presentan son los egresos presupuestarios totales sin incluir los egresos por amortización. Los egresos del Gobierno de la Entidad Federativa corresponden a los del Poder Ejecutivo, Legislativo, Judicial y Órganos Autónomos

3. Para Ingresos se reportan los ingresos recaudados; para egresos se reportan los egresos pagados

CUENTA PUBLICA 2017

ESTADO ANALITICO DEL EJERCICIO DEL PRESUPUESTO DE EGRESOS

RESUMEN POR PROGRAMA PRESUPUESTARIO

DE ENERO A DICIEMBRE

Concepto	Aprobado 1	Ampliaciones / Reducciones 2	Modificado 3 = (1+2)	Devengado 4	Pagado 5	Subejercicio 6 = (3-4)
5 ORGANISMOS PÚBLICOS DESCENTRALIZADOS	**53,593,747.91**	**18,005,396.74**	**71,599,144.65**	**71,599,144.65**	**63,010,911.06**	**0.00**
54 DEFENSORÍA PÚBLICA DEL ESTADO DE OAXACA	**53,593,747.91**	**18,005,396.74**	**71,599,144.65**	**71,599,144.65**	**63,010,911.06**	**0.00**
1 PROGRAMAS	**53,593,747.91**	**18,005,396.74**	**71,599,144.65**	**71,599,144.65**	**63,010,911.06**	**0.00**
2 DESEMPEÑO DE LAS FUNCIONES	53,593,747.91	18,005,396.74	71,599,144.65	71,599,144.65	63,010,911.06	0.00
4 ADEUDOS DE EJERCICIOS FISCALES ANTERIORES	**0.00**	**0.00**	**0.00**	**0.00**	**0.00**	**0.00**
9 ADEUDOS DE EJERCICIOS FISCALES ANTERIORES	0.00	0.00	0.00	0.00	0.00	0.00
TOTAL GENERAL	**53,593,747.91**	**18,005,396.74**	**71,599,144.65**	**71,599,144.65**	**63,010,911.06**	**0.00**

MATRÍZ DE INDICADORES PARA RESULTADOS
EJERCICIO FISCAL 2017
REPORTE MIR INICIAL

Oaxaca
JUNTOS CONSTRUIMOS EL CAMBIO
Gobierno del Estado

DATOS DEL PROGRAMA

PROGRAMA 167 DEFENSORÍA JURÍDICA

UR Responsable: 554 DEFENSORÍA PÚBLICA DEL ESTADO DE OAXACA

ALINEACIÓN

PLAN ESTATAL DE DESARROLLO

EJE: ESTADO DE DERECHO, GOBERNABILIDAD Y SEGURIDAD

TEMA: CERTEZA JURÍDICA Y JUSTICIA PARA TODOS

OBJETIVO: GARANTIZAR UNA PROCURACIÓN DE JUSTICIA PRONTA, COMPLETA, EFICAZ, IMPARCIAL Y CONFIABLE, A TRAVÉS DEL COMBATE FRONTAL A LA IMPUNIDAD EN LA COMISIÓN DE LOS DELITOS, ASÍ COMO DEL FORTALECIMIENTO DE LAS INSTITUCIONES DE PROCURACIÓN DE JUSTICIA, PROPICIANDO LA CULTURA DE LEGALIDAD Y LA PAZ SOCIAL.

SECTOR: ORDEN SOCIAL

SUBSECTOR: JUSTICIA

POBLACIÓN O ÁREA DE ENFOQUE POTENCIAL

Atributo de la población o área de enfoque: POBLACIÓN GENERAL **Hombres:** 1888678 Mujeres: 2079211 Total: 3967889

INDICADORES PARA RESULTADOS

NIVEL	RESUMEN NARRATIVO	INDICADOR A)ID INDICADOR 1.NOMBRE 2. FÓRMULA DE CÁLCULO 3. TIPO 4.DIMENSIÓN 5.FRECUENCIA 6.SENTIDO 7.META ANUAL	MEDIOS DE VERIFICACIÓN	SUPUESTOS
FIN	CONTRIBUIR CON LA PROCURACIÓN DE JUSTICIA A TRAVÉS DEL COMBATE DE DELITOS, FORTALECIÉNDOLAS INSTITUCIONES MEDIANTE LA CULTURA DE LA LEGALIDAD Y LA PAZ	1 - ÍNDICE DE PAZ DE MÉXICO 2 - EL ÍNDICE DE PAZ EN MÉXICO USA SIETE INDICADORES PARA MEDIR EL NIVEL DE PAZ EN 32 ESTADOS DESDE 2003 HASTA 2014. LOS INDICADORES SON: TASA DE HOMICIDIOS, CRÍMENES VIOLENTOS, CRÍMENES CON ARMAS, ENCARCELACIÓN, RECURSOS DE LA POLICIA, EFICIENCIA DEL SISTEMA DE JUSTICIA Y EL NIVEL DEL CRIMEN ORGANIZADO. 3 - ESTRATÉGICO 4 - EFICACIA 5 - ANUAL 6 - DESCENDENTE 7 - 2.4200	HTTP://WWW.VISIONOFHUMANITY.ORG/#PAGE/INDEXES/MEXICO-PEACE-INDEX/2014/OAX/OVER	LAS CONDICIONES SOCIALES Y ECONÓMICAS SE MANTIENEN ESTABLES
PROPÓSITO	LOS CIUDADANOS CUENTAN CON EL DERECHO A UNA DEFENSA ADECUADA Y DE CALIDAD	1 - PORCENTAJE DE RESOLUCIÓN DE CASOS 2 - (NÚMERO DE CASOS RESUELTOS EN EL PERIODO T / CASOS RECIBIDOS EN EL PERIODO T) * 100 3 - ESTRATÉGICO 4 - EFICACIA 5 - ANUAL 6 - ASCENDENTE 7 - 100.0000	-HTTP://WWW.INFOPUBLICA.OAXACA.GOB.MX/#/PRINCIPAL/PETICIONURLJSON?IDS=13&ACCION=SHOWFRACCION&FRACCION=FRACCIONVIII&DEPENDENCIA=79	-LOS INTERESADOS NO ABANDONEN SUS PROCESOS Y LA INSTANCIA COMPETENTE RESUELVA FAVORABLEMENTE
COMPONENTE 01	DEFENSORÍA JURÍDICA OTORGADA	1 - PORCENTAJE DE ASUNTOS JURÍDICOS RESUELTOS 2 - [(NÚMERO DE ASUNTOS JURÍDICOS RESUELTOS REALIZADO/ (NÚMERO DE ASUNTOS JURÍDICOS PROGRAMADOS)]*100 3 - GESTIÓN 4 - EFICACIA 5 - SEMESTRAL 6 - ASCENDENTE VARIABLES DEL INDICADOR 7 - ASUNTOS JURÍDICOS RESUELTOS UR 554 ---- 6318.0000 TOTAL ---- 6318.0000	UR 554 -CONCENTRADO DE INOFRME DE ACTIVIDADES DE DEFENSORES PÚBLICOS AREA DE ESTADISTICA Y ARCHIVOS	UR 554 -LOS INTERESADOS NO ABANDONEN SUS PROCESOS Y LA INSTANCIA COMPETENTE RESUELVA FAVORABLEMENTE

MATRÍZ DE INDICADORES PARA RESULTADOS
EJERCICIO FISCAL 2017
REPORTE MIR INICIAL

NIVEL	RESUMEN NARRATIVO	INDICADOR A)ID INDICADOR 1.NOMBRE 2. FÓRMULA DE CÁLCULO 3. TIPO 4.DIMENSIÓN 5.FRECUENCIA 6.SENTIDO 7.META ANUAL	MEDIOS DE VERIFICACIÓN	SUPUESTOS
ACTIVIDAD 1	ASISTENCIA TÉCNICA LEGAL A IMPUTADOS OTORGADA	1 - PORCENTAJE IMPUTADOS ASISTIDOS LEGALMENTE 2 - (IMPUTADOS ASISTIDOS LEGALMENTE/IMPUTADOS ASISTIDOS LEGALMENTE PROGRAMADOS)*100 3 - GESTIÓN 4 - EFICACIA 5 - TRIMESTRAL 6 - ASCENDENTE VARIABLES DEL INDICADOR 7 - NÚMERO DE IMPUTADOS ASISTIDOS LEGALMENTE UR 554 ---- 8580.0000 TOTAL ---- 8580.0000	UR 554 -CONCENTRADO DE INOFRME DE ACTIVIDADES DE DEFENSORES PÚBLICOS AREA DE ESTADISTICA Y ARCHIVOS	UR 554 -QUE EL INCULPADO NO CUENTE CON UN DEFENSOR PARTICULAR
ACTIVIDAD 2	ASESORÍAS	1 - CONTABILIZA EL NÚMERO DE ASESORÍAS JURÍDICAS REALIZADAS 2 - (NÚMERO DE ASESORÍAS JURÍDICAS REALIZADAS/NÚMERO DE ASESORÍAS JURÍDICAS PROGRAMADAS)*100 3 - GESTIÓN 4 - EFICACIA 5 - TRIMESTRAL 6 - ASCENDENTE VARIABLES DEL INDICADOR 7 - NÚMERO DE ASESORÍAS JURÍDICAS REALIZADAS UR 554 ---- 36080.0000 TOTAL ---- 36080.0000	UR 554 -CONCENTRADO DE INOFRME DE ACTIVIDADES DE DEFENSORES PÚBLICOS AREA DE ESTADISTICA Y ARCHIVOS	UR 554 -QUE LA CIUDADANIA ACUDA A LOS DEFENSORES PUBLICOS PARA SOLICITAR INFORMACION SOBRE EL DESARROLLO DE PROCESOS JURIDICOS
ACTIVIDAD 3	REPRESENTACIÓN EN PROCESOS JUDICIALES	1 - PORCENTAJE DE PERSONAS ATENDIDAS EN PROCESOS JUDICIALES 2 - [(NÚMERO DE PERSONAS ATENDIDAS EN PROCESOS JUDICIALES REALIZADO/ (NÚMERO DE PERSONAS ATENDIDAS EN PROCESOS JUDICIALES PROGRAMADO)]*100 3 - GESTIÓN 4 - EFICACIA 5 - TRIMESTRAL 6 - ASCENDENTE VARIABLES DEL INDICADOR 7 - NÚMERO DE PERSONAS ATENDIDAS EN PROCESOS JUDICIALES UR 554 ---- 14373.0000 TOTAL ---- 14373.0000	UR 554 -CONCENTRADO DE INOFRME DE ACTIVIDADES DE DEFENSORES PÚBLICOS AREA DE ESTADISTICA Y ARCHIVOS	UR 554 -LAS PERSONAS SOLICITEN LA REPRESENTACION JURIDÍCA DE LOS DEFENSORES PUBLICOS

PROGRAMAS Y PROYECTOS DE INVERSION

NO APLICA

RELACION DE BIENES INMUEBLES QUE COMPONEN EL PATRIMONIO

DEL 01 DE ENERO AL 31 DE DICIEMBRE DE 2017
(Pesos)

CUENTA	DESCRIPCIÓN DEL BIEN	Saldo Final
12310	TERRENOS	
12330	EDIFICIOS NO RESIDENCIALES	
12351	EDIFICACIÓN HABITACIONAL EN PROCESO	
12352	EDIFICACIÓN NO HABITACIONAL EN PROCESO	
12353	CONSTRUCCIÓN DE OBRAS PARA EL ABASTECIMIENTO DE AGUA, PETRÓLEO, GAS, ELECTRICIDAD Y TELECOMUNICACION	
12354	DIVISIÓN DE TERRENOS Y CONSTRUCCIÓN DE OBRAS DE URBANIZACIÓN EN PROCESO	
12355	CONSTRUCCIÓN DE VÍAS DE COMUNICACIÓN EN PROCESO	
12356	OTRAS CONSTRUCCIONES DE INGENIERÍA CIVIL U OBRA PESADA EN PROCESO	
12357	INSTALACIONES Y EQUIPAMIENTO EN CONSTRUCCIONES EN PROCESO	
12359	TRABAJOS DE ACABADOS EN EDIFICACIONES Y OTROS TRABAJOS ESPECIALIZADOS EN PROCESO	
12361	EDIFICACIÓN HABITACIONAL EN PROCESO	
12362	EDIFICACIÓN NO HABITACIONAL EN PROCESO	
12363	CONSTRUCCIÓN DE OBRAS PARA EL ABASTECIMIENTO DE AGUA, PETRÓLEO, GAS, ELECTRICIDAD Y TELECOMUNICACION	
12364	DIVISIÓN DE TERRENOS Y CONSTRUCCIÓN DE OBRAS DE URBANIZACIÓN	
12365	CONSTRUCCIÓN DE VÍAS DE COMUNICACIÓN EN PROCESO	
12366	OTRAS CONSTRUCCIONES DE INGENIERÍA CIVIL U OBRA PESADA EN PROCESO	
12367	INSTALACIONES Y EQUIPAMIENTO EN CONSTRUCCIONES EN PROCESO	
12369	TRABAJOS DE ACABADOS EN EDIFICACIONES Y OTROS TRABAJOS ESPECIALIZADOS EN PROCESO	
12390	OTROS BIENES INMUEBLES	
	SUMA TOTAL:	**0**

NO APLICA

RELACION DE BIENES MUEBLES QUE COMPONEN EL PATRIMONIO

DEL 01 DE ENERO AL 31 DE DICIEMBRE DE 2017

(Pesos)

CUENTA	DESCRIPCIÓN DEL BIEN	Saldo Final
12411	MUEBLES DE OFICINA Y ESTANTERÍA	1,721,245.64
12412	MUEBLES, EXCEPTO DE OFICINA Y ESTANTERÍA	
12413	EQUIPO DE CÓMPUTO Y DE TECNOLOGÍAS DE LA INFORMACIÓN	6,434,533.39
12419	OTROS MOBILIARIOS Y EQUIPOS DE ADMINISTRACIÓN	10,556.01
12421	EQUIPOS Y APARATOS AUDIOVISUALES	224,280.37
12422	APARATOS DEPORTIVOS	
12423	CÁMARAS FOTOGRÁFICAS Y DE VIDEO	596,608.88
12429	OTRO MOBILIARIO Y EQUIPO EDUCACIONAL Y RECREATIVO	
12431	EQUIPO MÉDICO Y DE LABORATORIO	
12432	INSTRUMENTAL MÉDICO Y DE LABORATORIO	
12441	AUTOMÓVILES Y CAMIONES	847,290.00
12443	EQUIPO AEROESPACIAL	
12445	EMBARCACIONES	
12449	OTROS EQUIPOS DE TRANSPORTE	
12450	EQUIPO DE DEFENSA Y SEGURIDAD	
12461	MAQUINARIA Y EQUIPO AGROPECUARIO	
12462	MAQUINARIA Y EQUIPO INDUSTRIAL	
12463	MAQUINARIA Y EQUIPO DE CONSTRUCCIÓN	
12464	SISTEMAS DE AIRE ACONDICIONADO, CALEFACCIÓN Y DE REFRIGERACIÓN INDUSTRIAL Y COMERCIAL	125,976.00
12465	EQUIPO DE COMUNICACIÓN Y TELECOMUNICACIÓN	5,104.00
12466	EQUIPOS DE GENERACIÓN ELÉCTRICA, APARATOS Y ACCESORIOS ELÉCTRICOS	
12467	HERRAMIENTAS Y MÁQUINAS-HERRAMIENTA	
12469	OTROS EQUIPOS	
12471	BIENES ARTISTICOS, CULTURALES Y CIENTIFICOS	
12483	AVES	
12484	OVINOS Y CAPRINOS	
12486	EQUINOS	
12487	ESPECIES MENORES Y DE ZOOLÓGICO	
12488	ÁRBOLES Y PLANTAS	
12489	OTROS ACTIVOS BIOLÓGICOS	
	SUMA TOTAL:	9,965,594.29

GOBIERNO DEL ESTADO
DE OAXACA

RELACION DE CUENTAS BANCARIAS PRODUCTIVAS ESPECIFICAS

DEL 01 DE ENERO AL 31 DE DICIEMBRE DE 2017

FONDO, PROGRAMA O CONVENIO	DATOS DE LA CUENTA BANCARIA	
	INSTITUCION BANCARIA	NUMERO DE CUENTA

NO APLICA

RELACION DE ESQUEMAS BURSATILES Y COBERTURAS FINANCIERAS

NO APLICA

GOBIERNO DEL ESTADO
DE OAXACA

INSTITUTO OAXAQUEÑO DEL EMPRENDEDOR Y DE LA COMPETITIVIDAD

RESULTADOS GENERALES

INTRODUCCION

El Instituto Oaxaqueño del Emprendedor y de la Competitividad (IODEMC) se crea por iniciativa del Gobernador del Estado, Mtro. Alejandro Murat Hinojosa, como respuesta a una latente necesidad de acompañamiento por parte de los emprendedores en el proceso de ideación y planeación de un negocio. Esta necesidad se constata conforme a dos datos principales:

*De cada 100 empresas que inician operaciones en Oaxaca, en menos de un año 40 de ellas habrán cerrado sus puertas y 5 años después sólo 28 permanecerán abiertas.

*A pesar de ser las MiPyMES un importante motor de desarrollo, que de acuerdo con las cifras generan el 72% del empleo y el 52% del PIB, su esperanza de vida en Oaxaca es de 6.6 años, lugar 25 a nivel nacional.

De este modo, el IODEMC, es un organismo público descentralizado de la Administración Pública Estatal, sectorizado a la Secretaría de Economía, con personalidad jurídica y patrimonio propios, según lo establece la Ley de Instituto Oaxaqueño del Emprendedor y de la Competitividad, que entró en vigor el 01 de diciembre de 2016, una vez que fue publicada en el Periódico Oficial del Estado el 15 de octubre de ese mismo año.

Actualmente, el C. Licenciado Rodrigo Arnaud Bello, es el titular del Instituto Oaxaqueño del Emprendedor y de la Competitividad, el cuál fue nombrado como Director General del instituto por el Gobernador del Estado, Mtro. Alejandro Murat Hinojosa, tal y como lo establece su nombramiento de fecha 04 de diciembre de 2016.

En virtud de lo anterior el objeto del Instituto es implementar estrategias y líneas de acción de vanguardia para impulsar la política estatal en materia de apoyo a los emprendedores, así como a las micro, pequeñas y medianas empresas, propiciando su formación, innovación, competitividad, productividad, crecimiento, consolidación y su proyección en los mercados nacional e internacional, para contribuir al desarrollo económico y bienestar social.

ACTIVIDADES DEL IODEMC

El objetivo del Instituto Oaxaqueño del Emprendedor y de la Competitividad (IODEMC) es diseñar e implementar políticas y programas de apoyo a la cultura emprendedora, así como la competitividad en las micro, pequeñas y medianas empresas mediante la consolidación del ecosistema emprendedor oaxaqueño y la vinculación efectiva con todos los aliados para dotar de herramientas empresariales y fomentar la innovación, que impacte el desarrollo económico y bienestar social en el Estado.

Para el IODEMC, los emprendedores no se limitan a un rango específico de edad o actividad económica, sino que son todos aquellos que buscan desarrollar un negocio, una idea creativa, viable e innovadora, así como aquellos que ya teniendo una empresa establecida buscan innovar en sus productos, servicios o procesos, con la finalidad de expandirse y consolidarse.
De este modo, el instituto lleva a cabo su quehacer institucional de acuerdo tres áreas prioritarias de atención:

- Fomento a la Cultura Emprendedora
- Fomento a la Competitividad de la MIPyMEs
- Fortalecimiento al Sector Abasto-Mercados Públicos

Por lo que sus actividades van encaminadas a cumplir los objetivos determinados por sus áreas de atención y competencias establecidas en su decreto de creación:

- Fomentar la cultura emprendedora y consolidar el ecosistema emprendedor a través de la capacitación especializada a emprendedores y universitarios, así como mediante la incubación de empresas.
- Elevar la competitividad de las MiPymes para alcanzar la media nacional de supervivencia, a través de acciones de capacitación, asesoría, certificación y entrega de apoyos económicos.
- Fortalecer los mercados públicos del Estado de Oaxaca por medio del mantenimiento a la infraestructura física de los mismos, adquisición de equipo de calidad y el desarrollo del capital humano de los locatarios.

El instituto de manera general realiza actividades de atención al emprendedor, capacitación encaminada al desarrollo empresarial, vinculación financiera, formación de una red de incubadoras y gestión para lograr la rehabilitación integral de mercados públicos.

PRINCIPALES RESULTADOS EN EL EJERCICIO 2017

Derivado de las actividades que realiza el IODEMC se han obtenido durante el ejercicio 2017 los siguientes resultados:

- Se ejecutó el "Programa de Fortalecimiento a Mercados Públicos del Estado de Oaxaca" mediante una inversión de $120,813,008.58, con la cual se intervinieron 11 mercados, contribuyendo al desarrollo económico estatal a través del mantenimiento integral de las instalaciones, equipamiento y desarrollo de capital humano, beneficiando a 1,950 locatarios de las regiones de Valles Centrales, Costa, Papaloapan, Istmo y Mixteca. Con estas acciones se da cumplimiento a 11 compromisos de la Administración actual.

Impactos y resultados de mercados intervenidos
Enero – Diciembre

No.	Municipio	Mercado	Inversión total	Locatarios beneficiados	Población beneficiada
1	Oaxaca de Juárez	Sánchez Pascuas	6,642,022.64	218	263,357
2	Oaxaca de Juárez	Paz Migueles	4,500,522.17	82	
3	Oaxaca de Juárez	Hidalgo	7,243,962.50	108	
4	Zimatlán de Álvarez	Leoncio González	9,876,640.25	185	19,215
5	San Pedro y San Pablo Teposcolula	Benito Juárez	9,985,789.99	50	4,709
6	Ciudad Ixtepec	Benito Juárez	22,160,596.63	450	26,450
7	Villa de zaachila	Alarii	3,867,312.17	256	34,101
8	San Juan Bautista Tuxtepec	Benito Juárez	19,000,000.00	115	155,766
9	San Pedro Mixtepec	Benito Juárez	13,526,019.55	302	42,860
10	Santa María Huatulco	3 de Mayo	17,390,690.00	82	38,629
11	Santa Cruz Xoxocotlán	Santa Elena	6,619,452.68	102	77,833
		TOTAL	120,813,008.58	1,950	662,920

Fuente: Información institucional, datos del "Programa de Fortalecimiento a Mercados Públicos"

- El IODEMC implementó el "Programa de Capacitación para MiPyME´s y Emprendedores" en diferentes etapas y tipos de emprendimientos, como son tradicionales, culturales, artesanal y de base tecnológica. Con ello se dio atención y asistencia en la generación del soporte documental de los emprendimientos para facilitar el acceso a capital, financiamiento o convocatorias, atendiendo con estas capacitaciones a 879 empresarios y emprendedores, en treinta y tres cursos con una inversión de $612,639.99.

"Programa de capacitación para MiPyME´s y Emprendedores"
Inversión mediante el Programa Normal Estatal
Octubre 2017

Programa	Inversión Estatal	Núm. de cursos	Num. de beneficiarios
Programa de Capacitación para MiPyME´s y Emprendedores	$612,639.99	33	879

Fuente: Información institucional, datos del "Programa de capacitación para MiPyME´s y Emprendedores".

Adicionalmente al mencionado programa de capacitación, y con la finalidad de fortalecer el ecosistema emprendedor mediante el desarrollo de conocimientos, actitudes, habilidades y herramientas empresariales, en el presente ejercicio 2017 el IODEMC implementó 205 cursos de capacitación basados en el apoyo de aliados estratégicos, así como en la experiencia y competencias de algunos colaboradores del instituto. Con ello se dio respuesta a las necesidades inmediatas tanto de los emprendedores como de los empresarios, considerando contenidos básicos y para un nivel de emprendimiento incipiente, consolidando de esta manera esfuerzos conjuntos entre el sector público y privado. De este modo fueron beneficiados 6,529 empresarios y emprendedores en el estado.

Impactos de capacitaciones
con asignación ordinaria de operación

Enero 2017-diciembre 20017
(Población atendida)

Programa	Total	Hombres	Mujeres
Programa de Capacitación para MiPyME´s y Emprendedores	6,529	2,936	4,040

Fuente: Información institucional, datos de Impactos de capacitaciones con asignación ordinaria de operación.

- Se han fortalecido las capacidades de 34 responsables de incubadoras de empresas, mediante la certificación en el "Estándar de Competencia en Dirección de centros de incubación y desarrollo empresarial"; al mismo tiempo se realizó la dotación de diez paquetes de equipamiento por un monto de inversión total de $706,827.30, lo cual impacta directamente en una mejor atención para los emprendedores de las 8 regiones del Estado.

"Programa de Fortalecimiento a Incubadoras 2017"
Inversión mediante el Programa Normal Estatal
(Pesos)

Programa	Estatal	Privado	Total
Fortalecimiento a incubadoras	$ 425,907.30	$ 280,920.00	$ 706,827.30

Fuente: Información institucional, datos del "Programa de Fortalecimiento a Incubadoras".

- Con una inversión de $4,450,000.00, el IODEMC impulsó la incubación de cien empresas competitivas e innovadoras, mejorando su probabilidad de sobrevivencia en el mercado por medio del acompañamiento de una incubadora de empresas en el proceso de diseño del plan de negocios y el inicio de operación de las mismas, impactando en las ocho regiones del Estado.

Inversión mediante el Programa Normal Estatal 2017

Programa	Estatal	Privado	Total
Incubación de empresas	$3,450,000.00	$1,000,000.00	$4,450,000.00

Fuente: Información institucional, datos del "Programa de Incubación de Empresas.

- También se llevó a cabo el procedimiento para transferencia de metodología para el desarrollo de proyectos a veinticinco emprendedores de economía solidaria mediante el "Programa de Creación de Comunidades Creativas" en colaboración con el Instituto Tecnológico de Massachusetts (MIT), con una inversión total de $10,770,000.00 lo anterior en impactando en las ocho regiones del Estado.

Inversión mediante el Programa Normal Estatal 2017

Programa	Federal	Estatal	MIT	Total
Convenio IODEMC-MIT	$1,000,000.00	$1,400,000.00	$8,370,000.00	$10,770,000.00

Fuente: Información institucional, datos del "Programa de Creación de Comunidades Creativas".

- Sabedores de la importancia de potencializar el desarrollo de la actividad empresarial en el estado, se hizo una inversión de $1,626,300.00, para el desarrollo de un programa de consultoría y capacitación especializada a 317 emprendedores y MiPyMES de las 8 regiones del Estado para resolver requerimientos específicos.

"Consultorías para emprendedores y mipymes"
Inversión mediante el Programa Normal Estatal 2017

Programa	Financiamiento Estatal	Financiamiento privado	Total
Consultoría y capacitación especializada	$1,156,300.00	$470,000.00	$1,626,300.00

Fuente: Información institucional, datos del "Programa de Consultoría y capacitación especializada.

- Con una inversión de $ 1,365,000.00 realizó la Implementación del Modelo de Emprendimiento "Emprendiendo desde cero" acreditado por el Instituto Nacional del Emprendedor (INADEM), para la validación de ideas de negocios en etapas tempranas, previa elaboración de planes de negocios, beneficiando a 761 emprendedores, en las regiones de Valles Centrales, Mixteca, Istmo, Costa y Cañada.

Modelo de emprendimiento "Emprendiendo desde cero"
Inversión mediante el Programa Normal Estatal 2017

Programa	Federal	Estatal	Privado	Total
Modelo de Emprendimiento "Emprendiendo desde cero"	$955,500.00	$300,000.00	$109,500.00	$1,365,000.00

Fuente: Información institucional, datos del proyecto "Emprendiendo desde cero".

Impactos del modelo de emprendimiento "Emprendiendo desde cero"

Región	Mujeres	Hombres	Total
Valles centrales	206	148	354
Mixteca	33	33	66
Istmo	103	78	181
Costa	66	52	118
Cañada	26	16	42
Total	434	327	761

Fuente: Información institucional, datos del proyecto "Emprendiendo desde cero".

- El IODEMC apoyó el fortalecimiento del modelo de negocios de emprendedores oaxaqueños consolidados en el mercado local, mediante el "Programa de Fortalecimiento de las Capacidades Comerciales de las MIPyMES oaxaqueñas", a través del apoyo monetario que les facilitó a 4 microempresarios el acceso a consultoría empresarial, fortalecimiento de su capacidad productiva o entrenamiento logrando de este modo incrementar su propuesta de valor o incursionar en nuevos mercados con una inversión de $500,000.00.

Programa de Fortalecimiento de las Capacidades Comerciales de las MIPyMES oaxaqueñas
Inversión mediante el Programa Normal Estatal 2017

Programa	Financiamiento Estatal	Total
Programa de fortalecimiento de las capacidades comerciales de las MIPyMES oaxaqueñas.	$500,000.00	$500,000.00

Fuente: Información institucional, datos del "Programa fortalecimiento de las capacidades comerciales de las MIPyMES oaxaqueñas".

- El IODEMC impulsó el diseño y gestión de Proyectos de inversión ante el INADEM a través del Fondo Nacional Emprendedor (FNE), en trabajo coordinado con cámaras empresariales, los cuales representan un monto global de inversión de $14,270,278.60. Con la implementación de estos proyectos se fortalecerán a las MiPyME´s del Estado con proyectos integrales.

Impactos de los proyectos ingresados al FNE
2017

Proyecto	Inversión Total	Empresas Beneficiadas
Proyecto de Equipamiento Productivo, Comercialización y Eficiencia de Procesos para Incrementar la Competitividad de 40 MIPYMES de la Industria de la Panificación	$ 9,400,278.60	40
Proyecto para elevar la competitividad de la industria del mezcal a través de la implementación y acreditación de un laboratorio para la verificación del	$ 4,870,000.00	20

cumplimiento de la normativa para bebidas alcohólicas.		
Total	$ 14,270,278.60	60

Fuente: Información institucional, datos de los proyectos ingresados al Fondo Nacional Emprendedor (FNE).

- Con la finalidad de vincular a 1,632 emprendedores con el sector financiero, el IODEMC brindó asesoría financiera y realizo la gestión y entrega de 103 créditos por un monto de $4,548,000.00.

Municipios atendidos en asesoría financiera 2017

REGION	MUNICIPIO	Asistentes a la asesoría financiera	Personas vinculadas a entidades financieras	Créditos en Tramites	Créditos Otorgados	Monto otorgado
VALLES CENTRALES	OAXACA DE JUÁREZ	204	54	24	10	$ 503,000.00
VALLES CENTRALES	SANTA LUCIA DEL CAMINO	28	10	6	2	$ 100,000.00
VALLES CENTRALES	GUADALUPE ETLA	105	23	2	8	$ 265,000.00
SIERRA NORTE	IXTLAN DE JUÁREZ	52	0	0	0	$ -
SIERRA SUR	MIAHUATLAN DE PORFIRIO DIAZ	50	0	0	0	$ -
SIERRA SUR	RIO HONDO		1	0	1	$ 100,000.00
MIXTECA	NOCHIXTLAN	23	6	0	4	$ 110,000.00
MIXTECA	TLAXIACO	46	50	7	18	$ 800,000.00
MIXTECA	TLAXIACO	37	37	11	13	$ 1,155,000.00
CAÑADA	HUAUTLA DE JIMENEZ	39	1	0	1	$ 20,000.00
CAÑADA	TEOTITLAN DE FLORES MAGON	40	0	0	0	$ -
CAÑADA	CUICATLAN	23	0	0	0	$ -
PAPALOAPAN	TUXTEPEC	97	21	4	4	$ 340,000.00
PAPALOAPAN	JACATEPEC		1	1	0	$ -
ISTMO	MATIAS ROMERO	73	10	10	0	$ -
ISTMO	CD IXTEPEC	39	5	1	0	$ -
ISTMO	REFORMA DE PINEDA	47	48	0	4	$ 100,000.00
ISTMO	SALINA CRUZ	51	7	1	0	$ -
ISTMO	SAN FCO. DEL MAR	39	86	0	2	$ 40,000.00
ISTMO	UNION HIDALGO	30	30	30	20	$ 355,000.00
ISTMO	TAPANATEPEC		1	0	1	$ 10,000.00
ISTMO	SAN FRANCISCO IXHUATAN		6	3	0	$ -
COSTA	SAN PEDRO MIXTEPEC	347	60	1	11	$ 440,000.00
COSTA	PLAYA MANZANILLO Y CASANDO	30	9	0	1	$ 30,000.00
COSTA	DELEGACION LAS NEGRAS	30	4	0	0	$ -
COSTA	PUERTO ESCONDIDO	30	11	0	0	$ -
COSTA	SAN AGUSTIN LOXICHA	1	1	0	1	$ 150,000.00
COSTA	PLAYA PUERTO ANGELITO	19	2	0	0	$ -
COSTA	JUQUILA	152	12	9	2	$ 30,000.00
TOTAL		**1632**	**496**	**110**	**103**	**$ 4,548,000.00**

Fuente: Información institucional, datos de Impactos de asesorías con asignación ordinaria de operación.

Cuenta de la Hacienda Pública Estatal 2017
Gobierno del Estado de Oaxaca
Estado de Situación Financiera
Del 1° de enero al 31 de diciembre de 2017 y 2016
(Pesos)
UR: 555 - INSTITUTO OAXAQUEÑO DEL EMPRENDEDOR Y DE LA COMPETITIVIDAD
UE: 001 - INSTITUTO OAXAQUEñO DEL EMPRENDEDOR Y DE LA COMPETITIVIDAD

Oaxaca
JUNTOS CONSTRUIMOS EL CAMBIO
Gobierno del Estado

CONCEPTO	EJERCICIO FISCAL 2017	EJERCICIO FISCAL 2016	CONCEPTO	EJERCICIO FISCAL 2017	EJERCICIO FISCAL 2016
ACTIVO			PASIVO		
ACTIVO CIRCULANTE			**PASIVO CIRCULANTE**		
EFECTIVO Y EQUIVALENTES	195,856	0	CUENTAS POR PAGAR A CORTO PLAZO	1,786,696	0
DERECHOS A RECIBIR EFECTIVO O EQUIVALENTES	1,590,840	0	**Total de PASIVO CIRCULANTE**	**1,786,696**	**0**
Total de ACTIVO CIRCULANTE	**1,786,696**	**0**	**TOTAL PASIVO**	**1,786,696**	**0**
ACTIVO NO CIRCULANTE			**TOTAL HACIENDA**	**0**	**0**
BIENES MUEBLES	1,698,920	0			
ACTIVOS INTANGIBLES	48,874	0			
Total de ACTIVO NO CIRCULANTE	**1,747,794**	**0**			
			Resultados del Ejercicio (Ahorro/Desahorro)	**1,747,794**	**0**
TOTAL DE ACTIVOS	**3,534,491**	**0**	**Total de Pasivo y Patrimonio/Hacienda Pública**	**3,534,491**	**0**

Lugar y fecha de generación: Reyes Mantecón, Oaxaca; a 18 de ENERO de 2018
Bajo protesta de decir verdad declaramos que los estados financieros y sus Notas son razonablemente correctos y responsabilidad del emisor.

JEFE DE OFICINA	JEFA DE LA UNIDAD ADMINISTRATIVA	DIRECTOR GENERAL
GIOVANNI DE JESUS BARRIGA MARTINEZ	DORA LUZ GARCIA SAINZ	RODRIGO ARNAUD BELLO

2016-2022
Instituto Oaxaqueño del Emprendedor y de la Competitividad

Cuenta de la Hacienda Pública Estatal 2017
Gobierno del Estado de Oaxaca
Estado de Actividades
Del 1° de enero al 31 de diciembre de 2017 y 2016
(Pesos)
UR: 555 - INSTITUTO OAXAQUEÑO DEL EMPRENDEDOR Y DE LA COMPETITIVIDAD
UE: 001 - INSTITUTO OAXAQUEñO DEL EMPRENDEDOR Y DE LA COMPETITIVIDAD

Oaxaca
JUNTOS CONSTRUIMOS EL CAMBIO
Gobierno del Estado

CONCEPTO	EJERCICIO FISCAL 2017	EJERCICIO FISCAL 2016
INGRESOS Y OTROS BENEFICIOS		
PARTICIPACIONES, APORTACIONES, TRANSFERENCIAS, ASIGNACIONES, SUBSIDIOS Y OTRAS AYUDAS	**25,677,478**	**0**
TRANSFERENCIAS, ASIGNACIONES, SUBSIDIOS Y OTRAS AYUDAS	25,677,478	0
TOTAL DE INGRESOS Y OTROS BENEFICIOS	**25,677,478**	**0**

CONCEPTO	EJERCICIO FISCAL 2017	EJERCICIO FISCAL 2016
GASTOS Y OTRAS PÉRDIDAS		
TRANSFERENCIAS, ASIGNACIONES, SUBSIDIOS Y OTRAS AYUDAS	**17,429,545**	**0**
TRANSFERENCIAS INTERNAS Y ASIGNACIONES AL SECTOR PÚBLICO	17,206,726	0
AYUDAS SOCIALES	222,819	0
INVERSIÓN PÚBLICA	**6,500,139**	**0**
INVERIÓN PÚBLICA NO CAPITALIZABLE	6,500,139	0
TOTAL DE GASTOS Y OTRAS PERDIDAS	**23,929,684**	**0**
AHORRO NETO DEL EJERCICIO	**1,747,794**	**0**

Lugar y fecha de generación: Reyes Mantecón, Oaxaca, a 18 de ENERO de 2018.
Bajo protesta de decir verdad declaramos que los estados financieros y sus Notas son razonablemente correctos y responsabilidad del emisor.

JEFE DE OFICINA	JEFA DE LA UNIDAD ADMINISTRATIVA	DIRECTOR GENERAL
GIOVANNI DE JESUS BARRIGA MARTINEZ	DORA LUZ GARCÍA SAINZ	RODRIGO ARNAUD BELLO

2016-2022
Instituto Oaxaqueño del Emprendedor y de la Competitividad

Cuenta de la Hacienda Pública Estatal 2017
Gobierno del Estado de Oaxaca
Estado de Variación de la Hacienda Pública
Del 1° de enero al 31 de diciembre de 2017 y 2016
(Pesos)
UR: 555 - INSTITUTO OAXAQUEÑO DEL EMPRENDEDOR Y DE LA COMPETITIVIDAD
UE: 001 - INSTITUTO OAXAQUEÑO DEL EMPRENDEDOR Y DE LA COMPETITIVIDAD

Concepto	Hacienda Pública/ Patrimonio			Ajustes por Cambios de Valor	Total
	Contribuido	Generado			
		Ejerc. Ant.	Del Ejercicio		
Hacienda Pública / Patrimonio Neto Final del Ejercicio 2016	0	0	0	0	0
Saldo Neto en la Hacienda Pública / Patrimonio 2017	0	0	0	0	0

Lugar y fecha de generación: Reyes Mantecón, Oaxaca; a 18 de ENERO de 2018

Bajo protesta de decir verdad declaramos que los estados financieros y sus Notas son razonablemente correctos y responsabilidad del emisor.

JEFE DE OFICINA
GIOVANNI DE JESUS BARRIGA MARTINEZ

JEFA DE LA UNIDAD ADMINISTRATIVA
DORA LUZ GARCIA SAINZ

DIRECTOR GENERAL
RODRIGO ARNAUD BELLO

2016-2022
Instituto Oaxaqueño del Emprendedor y de la Competitividad

Cuenta de la Hacienda Pública Estatal 2017
Gobierno del Estado de Oaxaca
Estado de Cambios en la Situación Financiera
Del 1° de enero al 31 de diciembre de 2017 y 2016
(Pesos)
UR: 555 - INSTITUTO OAXAQUEÑO DEL EMPRENDEDOR Y DE LA COMPETITIVIDAD
UE: 001 - INSTITUTO OAXAQUEÑO DEL EMPRENDEDOR Y DE LA COMPETITIVIDAD

CONCEPTO	ORIGEN	APLICACIÓN	CONCEPTO	ORIGEN	APLICACIÓN
ACTIVO	**0**	**3,534,491**	**PASIVO**	**1,786,696**	**0**
ACTIVO CIRCULANTE	**0**	**1,786,696**	**PASIVO CIRCULANTE**	**1,786,696**	**0**
EFECTIVO Y EQUIVALENTES	0	195,856	CUENTAS POR PAGAR A CORTO PLAZO	1,786,696	0
DERECHOS A RECIBIR EFECTIVO O EQUIVALENTES	0	1,590,840	**RESULTADOS DEL EJERCICIO (AHORRO/DESAHORRO)**	**25,677,478**	**0**
ACTIVO NO CIRCULANTE	**0**	**1,747,794**	**TOTALES**	**27,464,174**	**0**
BIENES MUEBLES	0	1,698,920			
ACTIVOS INTANGIBLES	0	48,874			

Lugar y fecha de generación: Reyes Mantecón, Oaxaca; a 18 de ENERO de 2018.
Bajo protesta de decir verdad declaramos que los estados financieros y sus Notas son razonablemente correctos y responsabilidad del emisor.

JEFE DE OFICINA
GIOVANNI DE JESUS BARRIGA MARTINEZ

JEFA DE LA UNIDAD ADMINISTRATIVA
DORA LUZ GARCIA SAINZ

DIRECTOR GENERAL
RODRIGO ARNAUD BELLO

2016-2022
Instituto Oaxaqueño del Emprendedor y de la Competitividad

Oaxaca | IODEMC

Cuarto Informe Trimestral 2017
Estado de Flujos de Efectivo
Del 1 de enero al 31 diciembre de 2017
(Pesos)

Oaxaca
JUNTOS CONSTRUIMOS EL CAMBIO

Ente Público: Instituto Oaxaqueño del Emprendedor y de la Competitividad

Concepto	2017	2016
Flujos de Efectivo de las Actividades de Operación		
Origen	25,677,478	0
Impuestos	0	0
Cuotas y Aportaciones de Seguridad Social	0	0
Contribuciones de mejoras	0	0
Derechos	0	0
Productos de Tipo Corriente	0	0
Aprovechamientos de Tipo Corriente	0	0
Ingresos por Venta de Bienes y Servicios	0	0
Ingresos no Comprendidos en las Fracciones de la Ley de Ingresos Causados en Ejercicios Fiscales Anteriores Pendientes	0	0
Participaciones y Aportaciones	25,677,478	0
Transferencias, Asignaciones y Subsidios y Otras Ayudas	0	0
Otros Orígenes de Operación	0	0
Aplicación	25,520,524	0
Servicios Personales	0	0
Materiales y Suministros	0	0
Servicios Generales	0	0
Transferencias Internas y Asignaciones al Sector Público	17,206,726	0
Transferencias al resto del Sector Público	0	0
Subsidios y Subvenciones	0	0
Ayudas Sociales	222,819	0
Pensiones y Jubilaciones	0	0
Transferencias a Fideicomisos, Mandatos y Contratos Análogos	0	0
Transferencias a la Seguridad Social	0	0
Donativos	0	0
Transferencias al Exterior	0	0
Participaciones	6,500,139	0
Aportaciones	0	0
Convenios	0	0
Otras Aplicaciones de Operación	1,590,840	0
Flujos Netos de Efectivo por Actividades de Operación	156,954	0

Concepto	2017	2016
Flujos de Efectivo de las Actividades de Inversión		
Origen	0	0
Bienes Inmuebles, Infraestructura y Construcciones en	0	0
Bienes Muebles	0	0
Otros Orígenes de Inversión	0	0
Aplicación	1,747,794	0
Bienes Inmuebles, Infraestructura y Construcciones en	0	0
Bienes Muebles	1,698,920	0
Otras Aplicaciones de Inversión	48,874	0
Flujos Netos de Efectivo por Actividades de Inversión	-1,747,794	0
Flujo de Efectivo de las Actividades de Financiamiento		
Origen	1,786,696	0
Endeudamiento Neto	1,786,696	0
Interno	1,786,696	0
Externo	0	0
Otros Orígenes de Financiamiento	0	0
Aplicación	0	0
Servicios de la Deuda	0	0
Interno	0	0
Externo	0	0
Otras Aplicaciones de Financiamiento	0	0
Flujos netos de Efectivo por Actividades de Financiamiento	1,786,696	0
Incremento/Disminución Neta en el Efectivo y Equivalentes al Efectivo	195,856	0
Efectivo y Equivalentes al Efectivo al inicio del Ejercicio	0	0
Efectivo y Equivalentes al Efectivo al final del Ejercicio	195,856	0

Bajo protesta de decir verdad declaramos que los Estados Financieros y sus Notas son razonablemente correctos y responsabilidad del emisor

Lic. Dora Luz García Sainz
Jefa de Unidad Administrativa

C.P. Giovanni de Jesus Barriga Martinez
Jefe de Oficina de Unidad Administrativa

2016-2022
Instituto Oaxaqueño del Emprendedor y de la Competitividad

Cuenta de la Hacienda Pública Estatal 2017
Gobierno del Estado de Oaxaca
Estado Analítico del Activo
Del 1° de enero al 31 de diciembre de 2017
(Pesos)
UR: 555 - INSTITUTO OAXAQUEÑO DEL EMPRENDEDOR Y DE LA COMPETITIVIDAD
UE: 001 - INSTITUTO OAXAQUEñO DEL EMPRENDEDOR Y DE LA COMPETITIVIDAD

Oaxaca
JUNTOS CONSTRUIMOS EL CAMBIO
Gobierno del Estado

DESCRIPCION	SALDO INICIAL	PERIODO		SALDO FINAL	FLUJO
		CARGOS	ABONOS		
ACTIVO					
ACTIVO CIRCULANTE	---	**32,688,692**	**30,901,995**	**1,786,696**	**1,786,696**
EFECTIVO Y EQUIVALENTES	---	22,301,665	22,105,808	195,856	195,856
DERECHOS A RECIBIR EFECTIVO O EQUIVALENTES	---	10,387,027	8,796,187	1,590,840	1,590,840
ACTIVO NO CIRCULANTE	---	**2,813,835**	**1,066,041**	**1,747,794**	**1,747,794**
BIENES MUEBLES	---	2,764,961	1,066,041	1,698,920	1,698,920
ACTIVOS INTANGIBLES	---	48,874	---	48,874	48,874
TOTAL ACTIVO	---	35,502,527	31,968,036	3,534,491	3,534,491

Lugar y fecha de generación: Reyes Mantecón, Oaxaca; a 18 de ENERO de 2018
Bajo protesta de decir verdad declaramos que los estados financieros y sus Notas son razonablemente correctos y responsabilidad del emisor.

JEFE DE OFICINA
GIOVANNI DE JESUS BARRIGA MARTINEZ

JEFA DE LA UNIDAD ADMINISTRATIVA
DORA LUZ GARCIA SAINZ

2016-2022
Instituto Oaxaqueño del Emprendedor y de la Competitividad

DIRECTOR GENERAL
RODRIGO ARNAUD BELLO

Cuenta de la Hacienda Pública Estatal 2017
Gobierno del Estado de Oaxaca
Estado Analítico del Pasivo
Del 1° de enero al 31 de diciembre de 2017
(Pesos)
UR: 555 - INSTITUTO OAXAQUEÑO DEL EMPRENDEDOR Y DE LA COMPETITIVIDAD
UE: 001 - INSTITUTO OAXAQUEñO DEL EMPRENDEDOR Y DE LA COMPETITIVIDAD

Oaxaca
JUNTOS CONSTRUIMOS EL CAMBIO
Gobierno del Estado

DESCRIPCION	SALDO INICIAL	PERIODO		SALDO FINAL	FLUJO
		CARGOS	ABONOS		
PASIVO					
PASIVO CIRCULANTE	---	**36,842,276**	**38,628,972**	**1,786,696**	**1,786,696**
CUENTAS POR PAGAR A CORTO PLAZO	---	36,842,276	38,628,972	1,786,696	1,786,696
TOTAL PASIVO	---	36,842,276	38,628,972	1,786,696	1,786,696

Lugar y fecha de generación: Reyes Mantecón, Oaxaca; a 18 de ENERO de 2018
Bajo protesta de decir verdad declaramos que los estados financieros y sus Notas son razonablemente correctos y responsabilidad del emisor.

JEFE DE OFICINA
GIOVANNI DE JESUS BARRIGA MARTINEZ

JEFA DE LA UNIDAD ADMINISTRATIVA
DORA LUZ GARCÍA SAINZ

2016-2022
Instituto Oaxaqueño del Emprendedor y de la Competitividad

DIRECTOR GENERAL
RODRIGO ARNAUD BELLO

GOBIERNO DEL ESTADO
DE OAXACA

INFORME SOBRE PASIVOS CONTINGENTES

2017

NO APLICA

NOTAS A LOS ESTADOS FINANCIEROS

DEL 01 DE ENERO AL 31 DE DICIEMBRE DE 2017
(PESOS)

Remito informe relacionado con la Información Financiera del Instituto Oaxaqueño del Emprendedor y de la Competitividad del periodo de 1° de Enero al 31 de diciembre de 2017.

NOTAS A DESGLOSE

I) NOTAS AL ESTADO DE SITUACION FINANCIERA

El estado de Situación Financiera tiene como propósito mostrar información relativa a los recursos y obligaciones de la entidad.

ACTIVO

CUENTAS	EJERCICIO FISCAL 2017	EJERCICIO FISCAL 2016
ACTIVO CIRCULANTE		
Efectivo Equivalentes	$ 195,856	0
Derechos a recibir efectivo y Esquemas	1,590,840	0
Total de Activo Circulante	$ 1,786,696	0
Bienes Muebles	1,698,920	0
Activos Intangibles	48,874	
Depreciación, Deterioro y amortización Acumulada de Bienes e Intangibles	0	0
Total de Activo no Circulante	$ 1,747,794	0
TOTAL DE ACTIVOS	$ 3,534,490	0

ACTIVO CIRCULANTE

Efectivo y Equivalentes

El rubro de efectivo y equivalentes al 31 de diciembre del ejercicio fiscal 2017, representa los recursos disponibles de la Entidad, saldo que se refleja en las siguientes cuentas bancarias: BBVA Bancomer SA. CTA 0110282707 Gastos de Operación 2017, saldo disponible de $23,293.89 (veintitrés mil doscientos noventa y tres pesos 89/100 m.n.) para solventar pagos a proveedores y Retenciones por Servicios profesionales de diciembre 2017 pendientes de enterar. BBVA Bancomer SA. CTA 0110369179 Fondo Rotatorio 2017, saldo de $ 2,442.51 (dos mil cuatrocientos cuarenta y dos pesos 51/100 m.n.) cantidad que está pendiente de Reintegro a la SEFIN a la fecha del 31 de diciembre de 2017. BBVA Bancomer SA. CTA 0110282723 Servicios Personales 2017, saldo de $ 161,496.84 (ciento sesenta y un mil cuatrocientos noventa y seis pesos 84/100 m.n.) cantidad para solventar las cuotas obrero-patronales IMSS, RCV e INFONAVIT de diciembre 2017, así como las Retenciones por sueldos y salarios de diciembre 2017. BBVA Bancomer SA. CTA 0110845108 Acciones Diversas PNE 2017, saldo de $ 8,622.15 (ocho mil seiscientos veintidós pesos 15/100 m.n.) representa el pago pendiente por concepto de retenciones por servicios profesionales pendientes de enterar de diciembre 2017. BBVA Bancomer SA. CTA 0111194275 PROYECTO PARA ELEVAR LA COMPETITIVIDAD DE LA INDUSTRIA DEL MEZCAL FNE-170518-C1-2-000008521 saldo de $ 0.01 (01/100 m.n.) importe pendiente de reintegrar al INADEM por reintegro de sobrante del proyecto de inversión federal. BBVA Bancomer SA. CTA 0111194291 PROYECTO DE EQUIPAMIENTO PRODUCTIVO, COMERCIALIZACION FNE-170515-C1-2-000006844 4,700,139.30 saldo de $.79 (79/100 m.n.) importe pendiente de reintegrar al INADEM por reintegro de sobrante del proyecto de inversión federal.

Derechos a recibir Efectivo o Equivalentes

En el rubro de Derechos a recibir Efectivo y Equivalentes (Otros deudores diversos por cobrar a C.P) el saldo que se expresa en el Estado de Situación Financiera al 31 de diciembre del 2017, corresponden a las provisiones por retenciones de nómina del mes de diciembre del presente año, integrándose de la siguiente forma: Subsidio al empleo, Impuestos Sobre Sueldos y Salarios (ISSS) contribuciones: IMSS, Seguro de Vida contrato confianza , seguros de vida MMYS, IMSS, Cesantía y Vejez, Crédito Infonavit, , Nómina de Apoyo SAPI de C.V, SOFOM, E.N.R. Cabe señalar que en este rubro se contempla el saldo por $1, 435,222.70 (un millón cuatrocientos treinta y cinco mil doscientos veintidós pesos 70/100 m.n.) que, al 31 de diciembre de 2017, no fueron ministrados por la Tesorería de la Secretaria de Finanzas.

ACTIVO NO CIRCULANTE

Está constituido por el conjunto de valores y derechos de realización o disponibilidad con un periodo de tiempo superior a un año.

Bienes muebles

El rubro de Bienes Muebles del Instituto Oaxaqueño del Emprendedor y de la Competitividad del ejercicio 2017, está integrado de la siguiente forma:

CUENTAS	EJERCICIO FISCAL 2017	EJERCICIO FISCAL 2016
Muebles de Oficina y Estantería	$ 624, 146	0
Equipo de Cómputo y Tecnologías de la Información	611,143	0
Otros Mobiliarios y Equipos de Administración	6,155	
Equipos y Aparatos Audiovisuales	62,495	0
Equipo Médico y de Laboratorio	0	0

Instrumental Médico y de Laboratorio	0	0
Automóviles y Camiones	364,386	0
Maquinaria y otros equipos y herramientas	30,595	0
Equipo de Comunicación y de Telecomunicación	19,096	0
Equipos de Generación Eléctrica, aparatos y accesorios eléctricos	0	0
TOTAL	$1,698,920	0

Al 31 de diciembre de 2017, el saldo del rubro de Activo no Circulante es de $ 1,747,794 (un millón setecientos cuarenta y siete mil setecientos noventa y cuatro pesos 00/100 m.n.) haciendo referencia adicional que existen activos intangibles por un importe de $ 48,874 al 31 de diciembre de 2017

PASIVO

El saldo de este rubro al 31 de diciembre de 2017, asciende a la cantidad de $ 1,786,696 (un millón setecientos ochenta y seis mil seiscientos noventa y seis pesos 00/100 m.n.) que corresponden a los compromisos de pagos adquiridos durante el ejercicio fiscal 2017 con varios proveedores y prestadores de servicios por las adquisiciones de bienes y contratación de servicios por pagar a corto plazo, también este rubro se contemplan los montos de las provisiones de nóminas (retenciones de los trabajadores) correspondiente al mes de diciembre del 2017, detallándose de la siguiente forma:

PASIVO CIRCULANTE

CUENTAS	EJERCICIO FISCAL 2017	EJERCICIO FISCAL 2016
Cuentas por Pagar a corto plazo		
Deudas por Adquisición de Bienes y Contratación de Servicios por Pagar a CP	$ 14,630	0
Transferencias Internas y Asignaciones al Sector Público	1,586,293	0
Retenciones de Impuestos por Pagar a CP	128,170	0
Retenciones del Sistema de seguridad social por Pagar a CP	30,971	0
Otras retenciones y Contribuciones por Pagar a CP	24,667	0

Fondos Rotatorios por Pagar a CP	1,864	0
Otras Cuentas por Pagar a corto plazo	103	0
TOTAL	$1,786,698	0

HACIENDA PÚBLICA/PATRIMONIO

CUENTAS	EJERCICIO FISCAL 2017	EJERCICIO FISCAL 2016
HACIENDA PÚBLICA/PATRIMONIO GENERADO	0	0
Resultados de Ejercicio (ahorro/Desahorro)	0	0
Resultado de ejercicios Anteriores	0	0
Total de Hacienda Pública/Patrimonio Generado	0	0
Resultado del Ejercicio (Ahorro/Desahorro)	0	0

La cuenta de Hacienda Pública/Patrimonio, refleja un saldo al 31 de diciembre, la cantidad de $ 0.00 (cero 00/100 m.n.) que representa la acumulación de resultados de ejercicios anteriores.

Resultado del Ejercicio (ahorro/Desahorro) asciende a la cantidad de $ 1,747,794 pesos.

II) NOTAS AL ESTADO DE ACTIVIDADES

Muestra el resultado de las operaciones de la entidad correspondiente al periodo del 01 de enero al 31 de diciembre de 2017, integrado de la siguiente forma:

CUENTAS	EJERCICIO FISCAL 2017	EJERCICIO FISCAL 2016
INGRESOS Y OTROS BENEFICIOS		
PARTICIPACIONES, APORTACIONES, TRANSFERENCIAS, ASIGNACIONES, SUBSIDIOS Y OTRAS AYUDAS	$ 25,677,478	0
TOTAL DE INGRESOS Y OTROS BENEFICIOS	**$ 25,677,478**	**0**
GASTOS Y OTRAS PERDIDAS		
TRASNFERENCIAS INTERNAS Y ASIGNACIONES AL SECTOR PUBLICO	$ 17,206,726	0
AYUDAS SOCIALES	222,819	0
OTROS GASTOS Y PERDIDAS EXTRAORDINARIAS	**6,500,139**	**0**
TOTAL DE GASTOS Y OTRAS PERDIDAS	**23,929,684**	**0**
AHORRO NETO DEL EJERCICIO	**$ 1,747,794**	**0**

Ingresos y Otros Beneficios

Los ingresos corresponden a los recursos transferidos correspondientes al periodo del 1 de enero al 31 de diciembre de 2017, el cual asciende a un importe de $25,677,478.00(veinticinco millones seiscientos sesenta y siete mil cuatrocientos setenta y ocho pesos 00/100 m.n.) recursos que fueron comprometidos y devengados durante el periodo del ejercicio 2017.

.

Gastos y Otras Pérdidas

El rubro de Gastos y Otras Pérdidas, corresponden a lo devengado por la Entidad durante el periodo del 1 de enero de 2017 al 31 de diciembre de 2017 por la cantidad de: $ 25,929,684.00 (veinticinco millones novecientos veintinueve mil seiscientos ochenta y cuatro pesos 00/100 m.n.) integrado de la siguiente manera:

Transferencias, Asignaciones, Subsidios y Otras Ayudas.

a) Transferencias Internas y Asignaciones al Sector Público, refleja un saldo de $ 17,206,726 (diecisiete millones doscientos seis mil setecientos veintiséis pesos 00/100 m.n.) correspondiente a recursos que fueron comprometidos y devengados en los rubros de: Servicios personales, Materiales y Suministros, Servicios Generales durante el periodo del 1 de enero al 31 de diciembre de 2017.

Subsidios y Subvenciones

b) Ayudas Sociales a personas refleja un saldo por la cantidad de $ 222,819 (doscientos veintidós mil ochocientos diecinueve pesos 00/100 m.n.) recursos que fueron comprometidos y devengados durante el periodo del 01 de enero al 31 de diciembre de 2017, en beneficio de los jóvenes emprendedores del estado de Oaxaca

Ahorro Neto del Ejercicio

En el Estado de Actividades en el período comprendido del 01 de enero al 31 de diciembre del 2017, refleja un Ahorro Neto del Ejercicio por la cantidad de $ 1,747,794 (un millón setecientos cuarenta y siete mil setecientos noventa y cuatro pesos 00/100 m.n.)

III) NOTAS AL ESTADO DE VARIACION EN LA HACIENDA PÚBLICA

Variaciones de la hacienda Pública/Patrimonio Neto del ejercicio
Hacienda Pública/ Patrimonio generado
Resultados de Ejercicios Anteriores

El apartado de Hacienda Pública/Patrimonio Generado, en el periodo del 1 de enero al 31 de diciembre de 2017, asciende a la cantidad de $0.00 (cero 00/100 m.n.) integrándose de la siguiente manera:

RUBRO	VARIACIONES
Hacienda Pública/Patrimonio Neto Final del Ejercicio 2016	0
Resultados de Ejercicios Anteriores	0
Saldo Neto en la Hacienda Pública/Patrimonio 2017	**0**

IV) NOTAS AL ESTADO DE FLUJOS DE EFECTIVO

Efectivo y equivalentes

1. Análisis de saldo en la cuenta de Efectivo y Equivalentes:

CONCEPTO	EJERCICIO FISCAL 2017	EJERCICIO FISCAL 2016
Efectivos en Bancos – Tesorería	0	0
Efectivos en Bancos - Dependencias	$ 187,233	0
Inversiones temporales (hasta 3 meses)	0	0
Fondos con afectación especifica	8,623	0
Depósitos de fondos de terceros y otros	0	0
Total de Efectivos y Equivalentes	$ 195,856	0

2. Conciliación de los Flujos de Efectivo Netos de las Actividades de Operación y la cuenta de Ahorro/Desahorro antes de Rubros Extraordinarios.

CONCEPTO	EJERCICIO FISCAL 2017	EJERCICIO FISCAL 2016
Ahorro/Desahorro antes de rubros Extraordinarios		
Movimientos de partida (o rubros) que no afectan al efectivo	0	0
Depreciación	0	0
Amortización	0	0
Incrementos en las provisiones	0	0
Incremento en inversiones producido por revaluación	0	0
Ganancia/pérdida en venta de propiedad, planta y equipo	0	0
Incremento en cuentas por cobrar	0	0
Partidas extraordinarias	0	0

Conciliación entre los Ingresos Presupuestarios y Contables

Correspondiente del 1 de enero al 31 de diciembre de 2017

(Pesos)

1. Total de ingresos (presupuestarios)	$ 25,677,478

2. Mas Ingresos Contables no Presupuestarios		
Incremento por variación de inventarios		
Disminución del exceso de estimaciones por pérdida o deterioro u obsolescencia		
Disminución del exceso de provisiones		
Otros ingresos y beneficios varios		
Otros Ingresos Contables no Presupuestarios		

3. Menos ingresos presupuestarios no contables		$
Producto de capital		
Aprovechamiento capital		
Ingresos derivados de financiamientos		
Otros Ingresos presupuestarios no contables		

4. Ingresos Contables	$ 25,677,478

GOBIERNO DEL ESTADO
DE OAXACA

Conciliación entre los Egresos Presupuestarios y los Gastos Contables
Correspondiente del 1 de enero al 31 de diciembre de 2017
(Pesos)

1. Total de egresos (presupuestarios)		$ 23,929,684
2. Menos egresos presupuestarios contables		1,747,794
Mobiliario y equipo de administración	$1,241,444	
Mobiliario y equipo educacional y recreativo	62,495	
Equipo e instrumental médico y de laboratorio		
Vehículos y equipos de transporte	364,386	
Equipo de defensa y seguridad		
Maquinaria, otros equipos y herramientas	30,595	
Activos Biológicos		
Bienes inmuebles		
Activos intangibles	48,874	
Obra pública en bienes propios		
Acciones y participaciones del capital		
Compra de títulos y valores		
Inversiones en fideicomisos, mandatos y otros análogos		
Provisiones para contingencias y otras erogaciones especiales		
Amortización de la deuda pública		
Adeudos de ejercicios fiscales anteriores (ADEFAS)		
Otros egresos Presupuestales no Contables		
3. Más Gastos Contables No Presupuestales		0
Estimaciones, depreciación, deterioros, obsolencia y amortización		
Provisiones		
Disminución de inventarios		
Aumento por insuficiencia de estimaciones por perdida o deterioro y obsolencia		
Aumento por insuficiencia de provisiones		
Otros Gastos		
Otros Gastos Contables No Presupuestales		
4. Total Gastos Contables		$ 25,677,478

NOTAS DE MEMORIA (CUENTAS DE ORDEN)

Las cuentas de orden se utilizan para registrar movimientos de valores que no afecten o modifiquen el balance del ente contable, sin embargo, su incorporación en libros es necesaria con fines de recordatorio contable, de control y en general sobre los aspectos administrativos, o bien, para consignar sus derechos o responsabilidades contingentes que puedan, o no, presentarse en el futuro.

NOTAS DE GESTIÓN ADMINISTRATIVA

1. Introducción:

Los estados Financieros de los entes públicos, proveen de información financiera a los principales usuarios de la misma, al Congreso y a los ciudadanos.

El objetivo del presente documento es la revelación del contexto y de los aspectos económicos-financieros más relevantes que influyeron en las decisiones del periodo de enero a diciembre de 2017 y deberán ser considerados en la elaboración de los estados financieros para la mayor comprensión de los mismos y sus particulares.

De esta manera, se informa y explica la respuesta del gobierno a las condiciones relacionadas con la información financiera de cada periodo de gestión: además, de exponer aquellas políticas que podrían afectar la toma de decisiones en períodos posteriores.

2. Panorama Económico y Financiero:

Al 27 de febrero de 2017, se le aprueba un presupuesto de egresos para el ejercicio fiscal 2017, autorizado de $6,231,253.09 (seis millones doscientos treinta y un mil doscientos cincuenta y tres pesos 09/100 m.n.) con fundamento en la Ley Orgánica del Poder Ejecutivo del Estado de Oaxaca y el Decreto del Presupuesto de Egresos del Estado de Oaxaca, mismo que se encuentra distribuido conforme a la estructura programática presentada en el Programa Operativo Anual (POA).

Finalmente se cierra el cuarto trimestre con presupuesto estatal modificado de $ 18,572,389.67 (dieciocho millones quinientos setenta y dos mil trescientos ochenta y nueve pesos 67/100 m.n.); un ejercido de $ 18,572,339.66 (dieciocho millones quinientos setenta y dos mil trescientos treinta y nueve pesos 66/100 m.n.) dando un total de 100% ejercido sobre el presupuesto total modificado.

En el caso de inversión federal, el cuarto trimestre se cierra con un presupuesto federal modificado de $12,547,665.35 (doce millones quinientos cuarenta y siete mil seiscientos sesenta y cinco pesos 35/100 m.n.); un ejercido de $ 7,105,138.50 (siete millones ciento cinco mil ciento treinta y ocho pesos 50/100 m.n.) dando un total de 56.63 % ejercido sobre el presupuesto total modificado.

3. Autorización e Historia.

a) Fecha de creación del ente.

Con fecha 15 de octubre de 2016 fue publicada la Ley del Instituto Oaxaqueño del Emprendedor y de la Competitividad, y que entró en vigor el 1 de diciembre de 2016, mediante la cual se crea el Organismo Público Descentralizado denominado "Instituto Oaxaqueño del Emprendedor y de la Competitividad" (IODEMC, por sus siglas).

Es un organismo público descentralizado de la Administración Pública Estatal, sectorizado a la Secretaría de Economía, con personalidad jurídica y patrimonio propios, según lo establece la Ley de Instituto Oaxaqueño del Emprendedor y

de la Competitividad, que entró en vigor el 01 de diciembre de 2016, una vez que fue publicada en el Periódico Oficial del Estado el 15 de octubre de ese mismo año.

4. Organización y Objeto Social

a) Objeto Social:

De acuerdo al artículo 2 de su decreto de creación.

I. Implementar estrategias y líneas de acción de vanguardia para impulsar la política estatal en materia de apoyo a los emprendedores, así como a las micro, pequeñas y medianas empresas, propiciando su formación, innovación, competitividad, productividad, crecimiento, consolidación y su proyección en los mercados nacional e internacional, para contribuir al desarrollo económico y bienestar social.
II. Contribuir al mejoramiento económico y calidad de vida de los habitantes del Estado de Oaxaca al impulsar la actividad emprendedora y la consolidación de la actividad empresarial ya establecida;
III. Fomentar una cultura emprendedora y de consumo local con la participación del sector empresarial, instituciones

b) Principal Actividad:

Establecer y ejecutar políticas públicas y programas de fomento a la cultura emprendedora, así como elevar la competitividad de las MiPyMES como base del desarrollo económico del estado y con ello contribuir al bienestar social.

c) Ejercicio Fiscal:

2017

d) Régimen Jurídico:

Persona moral con fines no lucrativos

e) Consideraciones fiscales del ente:

IMPUESTO SOBRE LA RENTA

- Declaración Informativa anual de retenciones del ISR por sueldos y salarios e ingresos asimilados a salarios.
- Entero de retenciones mensuales por ISR por sueldos y salarios.
- Entero de retención de ISR por servicios profesionales (mensual).
- Declaración informativa anual de pagos y retenciones de servicios profesionales. Personas Morales.
- Informativa anual del subsidio para el empleo.

f) Estructura organizacional básica:

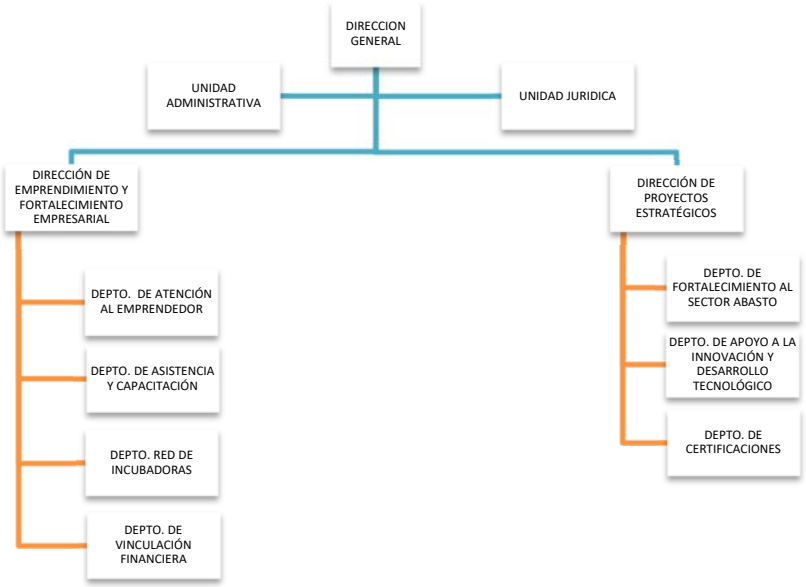

5. Bases de preparación de los Estados Financieros.

NORMATIVIDAD EMITIDA POR LA CONAC

En cumplimiento a la Ley General de Contabilidad Gubernamental, a través de distintas publicaciones del CONAC ha emitido entre otros los siguientes documentos:

- Marco Conceptual de Contabilidad Gubernamental
- Postulados básicos de Contabilidad Gubernamental
- Normas y Metodología para la determinación de los momentos contables de los Egresos
- Plan de Cuentas
- Clasificador por Objeto del Gasto y sus adecuaciones
- Clasificador por rubro de Ingresos
- Normas y Metodología para la emisión de información financiera para determinar los momentos contables de los ingresos
- Clasificador por objeto del gasto
- Clasificación funcional del gasto
- Clasificador por tipo de gasto
- Principales reglas de registro y valoración de Patrimonio
- Manual de Contabilidad Gubernamental
- Instructivo de manejo de cuentas
- Modelo de asientos para el registro contable
- Guías Contabilizadoras
- Normas y Metodología para la emisión de información financiera y estructura de los estados financieros básicos del ente público características de sus notas,

- Matrices de conversión, para la Armonización del sistema de Contabilidad Gubernamental,

Se aplico durante el periodo de enero a diciembre 2017 y la normatividad vigente para el reconocimiento, valuación y revelación de los diferentes rubros de la información Financiera, así como las bases de medición: valor de realización, respetando en el total de las operaciones su costo histórico.

La base de medición utilizada en el registro de las operaciones para la elaboración de los Estados Financieros es Costo Histórico.

a) Postulados básicos.

Los emitidos por el CONAC:

1. Sustancia Económica
2. Entes Públicos
3. Existencia Permanente
4. Revelación Suficiente
5. Importancia Relativa
6. Registro e Integración Presupuestaria
7. Consolidación de Información financiera
8. Devengo Contable
9. Valuación
10. Dualidad Económica
11. Consistencia

b) Norma supletoria.

En forma supletoria a las Normas de la Ley General de Contabilidad Gubernamental y las emitidas por la CONAC aplicará las siguientes:

- Normatividad emitida por las unidades administrativas o instancias competentes en materia de Contabilidad Gubernamental.

- Las Normas Internacionales de Contabilidad para el sector público (NICSP) emitidas por la junta de Normas Internacionales de Contabilidad del Sector Público.

- Las Normas de información financiera del Consejo Mexicano para la investigación y Desarrollo de Normas de Información Financiera A.C. (CINIF)

c) Para las entidades que por primera vez estén implementando el base devengado de acuerdo a la Ley de Contabilidad, deberán:

- las nuevas políticas de reconocimiento: De acuerdo a lo establecido por el CONAC.

INGRESOS

Devengado. - Cuando exista jurídicamente el derecho al cobro.
Recaudado. - Cuando existe el cobro en efectivo o cualquier otro medio de pago

EGRESOS

Comprometido. - Cuando se existe la aprobación por una autoridad competente de un acto administrativo, u otro instrumento jurídico que formaliza una relación jurídica con terceros para la adquisición de bienes y servicios.

Devengado. - Cuando se reconoce de una obligación de pago a favor de terceros por la recepción de conformidad de bienes, servicios contratados.

Ejercido. - Cuando se emite una cuenta por liquidar Certifica aprobada por la autoridad competente

Pagado. - Cuando se realiza la cancelación total o parcial de las obligaciones de pago.

6. Políticas de Contabilidad Significativas:

a) Actualización: El registro de la contabilidad se realizó en base a los lineamientos establecidos por el CONAC.

b) Informar sobre la realización de operaciones en el extranjero y de sus efectos en la información financiera gubernamental:

Durante el ejercicio 2017, no se realizaron operaciones en Moneda Extranjera.

c) Método de evaluación de la inversión en acciones en el Sector Paraestatal.

NO APLICA

d) Sistema y método de valuación de inventarios.

El CONAC ha emitido las normas para la valoración de los Activos y el patrimonio de los entes públicos, esta norma permite definir y estandarizar los conceptos básicos de valuación, contenidos en las normas particulares aplicables a los distintos elementos integrantes de los estados Financieros.

e) Beneficios a empleados:

No se tienen reservas para beneficios futuros de los empleados, más que las contempladas anualmente en el presupuesto de egresos del ejercicio presente.

f) Provisiones:

Las provisiones al 31 de diciembre de 2017, lo conforman los siguientes conceptos: en el rubro de servicios personales (nómina de los trabajadores) cuotas obreras IMSS, Cuotas obreras IMSS R.C.V. y Crédito de vivienda, Cuotas IMSS patronales, Cuotas IMSS Cesantía y Vejez patronales, Seguro de Vida Personal de Contrato Confianza, Seguro de Vida de MMYS, Impuesto sobre sueldos y salarios.

En el rubro de Gastos de Operación: ISR Retención del 10% de Arrendamiento, ISR Retención del 10 % sobre servicios Profesionales.

g) Reservas:

NO se cuenta con Reservas.

h) Cambios en políticas contables y corrección de errores junto con la revelación de los efectos que se tendrá en la información financiera del ente público, ya sea retrospectivos o prospectivos.

i) Reclasificaciones: Durante el periodo del ejercicio 2017 se realizaron algunas reclasificaciones de saldos a efecto de reflejar de manera adecuada los saldos de las cuentas contables

j) Depuración y Cancelación de saldos:

Las depuraciones y cancelaciones de saldos se realizaron cada mes en diferentes cuentas contables durante el periodo comprendido: 1 de enero al 31 de diciembre de 2017 con la finalidad de presentar cifras actualizadas en los Estados Financieros.

7. Posición en Moneda Extranjera y Protección por riesgo Cambiario:

a) Activos en moneda extranjera:
No aplica

b) Pasivos en moneda extranjera:

No se tienen Pasivos en moneda extranjera

c) Posición en moneda extranjera:
d) No aplica

e) Tipo de cambio:
No aplica

f) Equivalente en moneda nacional:
No aplica

8. Reporte Analítico del Activo:

a) Vida útil o porcentajes de depreciación, deterioro o amortización utilizados en los diferentes tipos de activos:

Durante el periodo del 1 de enero al 31 de diciembre de 2017, la entidad no refleja saldos en el rubro de Depreciación Deterioro y Amortización Acumulada de Bienes e Intangibles.

b) Cambios en el porcentaje de depreciación o valor residual de los activos:
No aplica.

c) Importe de los gastos conceptualizados en el ejercicio, tanto financieros como de investigación y desarrollo:
No aplica

d) Riesgos por tipo de cambio o tipo de interés de las inversiones financieras:
No aplica.

e) Valor activado en el ejercicio de los bienes construidos por la entidad:

Los bienes de la entidad se reconocen dentro de su Activo No Circulante de su costo histórico, de conformidad con el artículo 29 de la Ley General de Contabilidad Gubernamental.

f) Otras circunstancias de carácter significativo que afecten el activo, tales como bienes en garantía, señalados en embargos, litigios, títulos de inversiones, entregados en garantías, baja significativa del valor de inversiones financieras, etc.:
No aplica

g) Desmantelamiento de Activos, procedimientos, implicaciones, efectos contables:
No aplica

h) Administración de activos; planeación con el objetivo de que el ente los utilice de manera más efectiva:

Se utilizan los activos con la operación y mantenimiento óptimo.

Adicionalmente, se deben incluir las explicaciones de las principales variaciones en el activo, en cuadros comparativos como sigue:

a) Inversiones en valores:
No aplica

b) Patrimonio de Organismos descentralizados
No aplica

c) Inversiones en empresas de participación mayoritaria:
No se tiene inversión en este tipo de empresas.

d) Inversiones en empresas de participación minoritaria:
No aplica.

9. Fideicomisos, Mandatos y Análogos

a) Por ramo administrativo que los reporta:

No aplica.

b) Enlistar los de mayor monto de disponibilidad, relacionando aquellos que conforman el 80% de las disponibilidades:

No aplica

10. Reporte de la Recaudación

a) Análisis del comportamiento de la recaudación correspondiente al ente público o cualquier tipo de ingreso, de forma separada los ingresos locales de los federales:

No aplica

b) Proyección de la recaudación e ingresos en el mediano plazo:

No aplica

11. Información sobre la Deuda y el Reporte Analítico de la Deuda:

a) Utilizar al menos los siguientes indicadores: Deuda respecto al PIB y deuda respecto a la recaudación tomando, como mínimo, un periodo igual o menor a 5 años.

No aplica

b) Información de manera agrupada por tipo de valor gubernamental o instrumento financiero en la que se considere interese, comisiones, tasa, perfil de vencimiento y otros gastos de la deuda.

No aplica

12. Calificaciones otorgadas:

No se cuenta con calificaciones otorgadas o certificaciones.

13. Proceso de Mejora:

a) Principales Políticas de control interno:

Para el desarrollo de los programas deberá ser a mediano plazo y estarían basados en cuatro estrategias funcionales y cinco aspectos organizacionales,

con objetivos operaciones, actividades, participantes, costos y evaluación sin reducción del presupuesto para obtener una eficiente atención médica y realizar la capacitación y sensibilización de este programa.

b) Medidas de desempeño financiero, metas y alcance:

Racionar el uso de los recursos, para alcanzar el cumplimiento de las funciones para el ejercicio completo.

14. Información por Segmentos:

Toda la información del Ente, está procesada y se encuentra disponible por Unidad Responsable de realizar las funciones propias.

15. Eventos Posteriores al Cierre:

El ente público no tiene hechos ocurridos en el periodo posterior al que informa, que proporcionen mayor evidencia sobre eventos que le afectan económicamente y que no se conocían a la fecha de cierre.

16. Partes Relacionadas:

No existen partes relacionadas que pudieran ejercer influencia significativa sobre la toma de decisiones financieras y operativas.

17. Responsabilidad sobre la presentación razonable de los Estados Financieros.

Estos estados Financieros fueron autorizados para su emisión el día 11 del mes de enero de 2018, por la C. Dora Luz Garcia Sainz en su carácter de Jefa de la Unidad Administrativa del IODEMC.

Bajo protesta de decir verdad declaro que los Estados Financieros y sus Notas, son razonablemente correctas y son responsabilidad del emisor.

C.P. Giovanni de Jesús Barriga Martinez
Jefe de oficina

Lic. Dora Luz García Sainz
Jefa de Unidad
Administrativa

2016-2022
Instituto Oaxaqueño del Emprendedor y de la Competitividad

Lic. Rodrigo Arnaud Bello
Director

GOBIERNO DEL ESTADO
DE OAXACA

ESTADO ANALITICO DE INGRESOS PRESUPUESTARIOS

Rubro de Ingresos	Estimado	Ampliaciones y Reducciones	Modificado	Devengado	Recaudado	Diferencia
	(1)	(2)	(3=1+2)	(4)	(5)	(6=3-4)
Impuestos						
Contribuciones de Mejoras						
Derechos						
Productos						
Corriente						
Capital						
Aprovechamientos						
Corriente						
Capital						
Ingresos por Ventas de Bienes y Servicios						
Contrib Comprendidas en las Fracciones de la Ley de Ingresos Causados en Ejercicios Fiscales Anteriores Pendientes de Liquidación o Pago						
Participaciones y Aportaciones						
Transferencias, Asignaciones, Subsidios y Otras Ayudas						
Otros Ingresos						
TOTAL						
				Ingresos excedentes		

NO APLICA

Estado Analítico de Ingresos Por Fuente de Financiamiento	Estimado	Ampliaciones y Reducciones	Modificado	Devengado	Recaudado	Diferencia
	(1)	(2)	(3=1+2)	(4)	(5)	(6=3-4)
Ingresos del Gobierno	0	31,120,055	31,120,055	31,120.055	31,120,055	31,120,055
Impuestos						
Contribuciones de Mejoras						
Derechos						
Productos						
Corriente						
Capital						
Aprovechamientos						
Corriente						
Capital						
Contribuciones no Comprendidas en las Fracc de la Ley de Ingresos Causados en Ejercicios Fiscales Ant. Pend.de Liquidación o Pago						
Participaciones y Aportaciones						
Transferencias, Asignaciones, Subsidios y Otras Ayudas	0	31,120,055	31,120,055	31,120.055	31,120,055	31,120,055
Otros Ingresos						
Ingresos de Organismos y Empresas						
Cuotas y Aportaciones de Seguridad Social						
Ingresos por Ventas de Bienes y Servicios						
Transferencias, Asignaciones, Subsidios y Otras Ayudas						
Ingresos derivados de financiamiento						
Ingresos derivados de financiamiento						
TOTAL	0	31,120,055	31,120,055	31,120.055	31,120,055	31,120,055
				Ingresos excedentes		

CUENTA PUBLICA 2017

ESTADO ANALITICO DEL EJERCICIO DEL PRESUPUESTO DE EGRESOS

CLASIFICACION POR OBJETO DEL GASTO (CAPITULO-CONCEPTO)

DE ENERO A DICIEMBRE

Cve	Concepto	Aprobado 1	Ampliaciones / Reducciones 2	Modificado 3 = (1+2)	Devengado 4	Pagado 5	Subejercicio 6 = (3-4)
555	**INSTITUTO OAXAQUEÑO DEL EMPRENDEDOR Y DE LA COMPETITIVIDAD**						
4	**TRANSFERENCIAS, ASIGNACIONES, SUBSIDIOS Y OTRAS AYUDAS**	**0.00**	**17,738,115.19**	**17,738,115.19**	**17,429,545.17**	**14,448,918.36**	**308,570.02**
1	TRANSFERENCIAS INTERNAS Y ASIGNACIONES AL SECTOR PÚBLICO	0.00	17,515,246.33	17,515,246.33	17,206,726.31	14,226,099.50	308,520.02
4	AYUDAS SOCIALES	0.00	222,868.86	222,868.86	222,818.86	222,818.86	50.00
5	**BIENES MUEBLES, INMUEBLES E INTANGIBLES**	**0.00**	**1,747,794.48**	**1,747,794.48**	**1,747,794.48**	**1,727,009.60**	**0.00**
1	MOBILIARIO Y EQUIPO DE ADMINISTRACIÓN	0.00	1,241,444.26	1,241,444.26	1,241,444.26	1,220,659.38	0.00
2	MOBILIARIO Y EQUIPO EDUCACIONAL Y RECREATIVO	0.00	62,495.00	62,495.00	62,495.00	62,495.00	0.00
4	VEHÍCULOS Y EQUIPO DE TRANSPORTE	0.00	364,386.00	364,386.00	364,386.00	364,386.00	0.00
6	MAQUINARIA, OTROS EQUIPOS Y HERRAMIENTAS	0.00	30,594.82	30,594.82	30,594.82	30,594.82	0.00
9	ACTIVOS INTANGIBLES	0.00	48,874.40	48,874.40	48,874.40	48,874.40	0.00
6	**INVERSIÓN PÚBLICA**	**0.00**	**11,634,145.35**	**11,634,145.35**	**6,500,138.51**	**6,500,138.51**	**5,134,006.84**
3	PROYECTOS PRODUCTIVOS Y ACCIONES DE FOMENTO	0.00	11,634,145.35	11,634,145.35	6,500,138.51	6,500,138.51	5,134,006.84
	TOTAL DEPENDENCIA / ENTIDAD	**0.00**	**31,120,055.02**	**31,120,055.02**	**25,677,478.16**	**22,676,066.47**	**5,442,576.86**

CUENTA PUBLICA 2017

ESTADO ANALITICO DEL EJERCICIO DEL PRESUPUESTO DE EGRESOS

CLASIFICACION ECONOMICA (POR TIPO DE GASTO)

DE ENERO A DICIEMBRE

Cve	Concepto	Aprobado 1	Ampliaciones / Reducciones 2	Modificado 3 = (1+2)	Devengado 4	Pagado 5	Subejercicio 6 = (3-4)
555	**INSTITUTO OAXAQUEÑO DEL EMPRENDEDOR Y DE LA COMPETITIVIDAD**						
1	GASTO CORRIENTE	0.00	17,738,115.19	17,738,115.19	17,429,545.17	14,448,918.36	308,570.02
2	GASTO DE CAPITAL	0.00	13,381,939.83	13,381,939.83	8,247,932.99	8,227,148.11	5,134,006.84
	TOTAL DEPENDENCIA / ENTIDAD:	**0.00**	**31,120,055.02**	**31,120,055.02**	**25,677,478.16**	**22,676,066.47**	**5,442,576.86**

CUENTA PUBLICA 2017

ESTADO ANALITICO DEL EJERCICIO DEL PRESUPUESTO DE EGRESOS

CLASIFICACION ADMINISTRATIVA

DE ENERO A DICIEMBRE

Cve	C o n c e p t o	Aprobado 1	Ampliaciones / Reducciones 2	Modificado 3 = (1+2)	Devengado 4	Pagado Transferido 5	Subejercicio 6 = (3-4)
5	**ORGANISMOS PÚBLICOS DESCENTRALIZADOS**	**0.00**	**31,120,055.02**	**31,120,055.02**	**25,677,478.16**	**22,676,066.47**	**5,442,576.86**
55	INSTITUTO OAXAQUEÑO DEL EMPRENDEDOR Y DE LA COMPETITIVIDAD	0.00	31,120,055.02	31,120,055.02	25,677,478.16	22,676,066.47	5,442,576.86
	TOTAL DEL GASTO:	**0.00**	**31,120,055.02**	**31,120,055.02**	**25,677,478.16**	**22,676,066.47**	**5,442,576.86**

CUENTA PUBLICA 2017

ESTADO ANALITICO DEL EJERCICIO DEL PRESUPUESTO DE EGRESOS

CLASIFICACION FUNCIONAL (FINALIDAD Y FUNCION)

DE ENERO A DICIEMBRE

Cve	Concepto	Aprobado 1	Ampliaciones / Reducciones 2	Modificado 3 = (1+2)	Devengado 4	Pagado 5	Subejercicio 6 = (3-4)
555	**INSTITUTO OAXAQUEÑO DEL EMPRENDEDOR Y DE LA COMPETITIVIDAD**						
3	**DESARROLLO ECONÓMICO**	**0.00**	**31,120,055.02**	**31,120,055.02**	**25,677,478.16**	**22,676,066.47**	**5,442,576.86**
1	ASUNTOS ECONÓMICOS, COMERCIALES Y LABORALES EN GENERAL	0.00	31,120,055.02	31,120,055.02	25,677,478.16	22,676,066.47	5,442,576.86
	TOTAL DEPENDENCIA / ENTIDAD	**0.00**	**31,120,055.02**	**31,120,055.02**	**25,677,478.16**	**22,676,066.47**	**5,442,576.86**

ENDEUDAMIENTO NETO

DEL 01 DE ENERO AL 31 DE DICIEMBRE DE 2017

(Pesos)

Identificación de Crédito o Instrumento	Contratación/Colocación	Amortización	Endeudamiento Neto
	A	B	C = A - B
Creditos Bancarios			
			0
			0
			0
			0
			0
			0
			0
			0
			0
Total Créditos Bancarios	0	0	0

NO APLICA

Otros Instrumentos de Deuda			
			0
			0
			0
			0
			0
			0
			0
			0
			0
Total Otros Instrumentos de Deuda	0	0	0

TOTAL	0	0	0

GOBIERNO DEL ESTADO
DE OAXACA

INTERESES DE LA DEUDA

DEL 01 DE ENERO AL 31 DE DICIEMBRE DE 2017

(Pesos)

Identificación de Crédito o Instrumento	Devengado	Pagado
Créditos Bancarios		
Total de intereses de Créditos Bancarios		0
Otros Instrumentos de Deuda		
Total de intereses de Otros Instrumentos de Deuda	0	0
TOTAL	0	0

NO APLICA

GOBIERNO DEL ESTADO
DE OAXACA

INDICADORES DE POSTURA FISCAL

DEL 01 DE ENERO AL 31 DE DICIEMBRE DE 2017

(Pesos)

Concepto	Estimado	Devengado	Pagado [3]
I. Ingresos Presupuestarios (I=1+2)	0	0	0
1. Ingresos del Gobierno de la Entidad Federativa [1]			
2. Ingresos del Sector Paraestatal [1]			
II. Egresos Presupuestarios (II=3+4)	0	0	0
3. Egresos del Gobierno de la Entidad Federativa [2]			
4. Egresos del Sector Paraestatal [2]			
III. Balance Presupuestario (Superávit o Déficit) (III = I - II)	0	0	0

NO APLICA

Concepto	Estimado	Devengado	Pagado [3]
III. Balance presupuestario (Superávit o Déficit)	0	0	0
IV. Intereses, Comisiones y Gastos de la Deuda			
V. Balance Primario (Superávit o Déficit) (V= III - IV)	0	0	0

Concepto	Estimado	Devengado	Pagado [3]
A. Financiamiento			
B. Amortización de la deuda			
C. Endeudamiento ó desendeudamiento (C = A - B)	0	0	0

1. Los Ingresos que se presentan son los ingresos presupuestarios totales sin incluir los ingresos por financiamientos. Los Ingresos del Gobierno de la Entidad Federativa corresponden a los del Poder Ejecutivo, Legislativo Judicial y Autónomos

2. Los egresos que se presentan son los egresos presupuestarios totales sin incluir los egresos por amortización. Los egresos del Gobierno de la Entidad Federativa corresponden a los del Poder Ejecutivo, Legislativo, Judicial y Órganos Autónomos

3. Para Ingresos se reportan los ingresos recaudados; para egresos se reportan los egresos pagados

CUENTA PUBLICA 2017

ESTADO ANALITICO DEL EJERCICIO DEL PRESUPUESTO DE EGRESOS

RESUMEN POR PROGRAMA PRESUPUESTARIO

DE ENERO A DICIEMBRE

Concepto	Aprobado 1	Ampliaciones / Reducciones 2	Modificado 3 = (1+2)	Devengado 4	Pagado 5	Subejercicio 6 = (3-4)
5 ORGANISMOS PÚBLICOS DESCENTRALIZADOS	**0.00**	**31,120,055.02**	**31,120,055.02**	**25,677,478.16**	**22,676,066.47**	**5,442,576.86**
55 INSTITUTO OAXAQUEÑO DEL EMPRENDEDOR Y DE LA COMPETITIVIDAD	**0.00**	**31,120,055.02**	**31,120,055.02**	**25,677,478.16**	**22,676,066.47**	**5,442,576.86**
1 PROGRAMAS	**0.00**	**31,120,055.02**	**31,120,055.02**	**25,677,478.16**	**22,676,066.47**	**5,442,576.86**
2 DESEMPEÑO DE LAS FUNCIONES	0.00	31,120,055.02	31,120,055.02	25,677,478.16	22,676,066.47	5,442,576.86
TOTAL GENERAL	**0.00**	**31,120,055.02**	**31,120,055.02**	**25,677,478.16**	**22,676,066.47**	**5,442,576.86**

REPORTE DE AVANCE DE GESTION
UR 555 - INSTITUTO OAXAQUEÑO DEL EMPRENDEDOR Y DE LA COMPETITIVIDAD
CUARTO TRIMESTRE 2017

ALINEACIÓN PED:
EJE: CRECIMIENTO ECONÓMICO, COMPETITIVIDAD Y EMPLEO
OBJETIVO: INVERSIÓN Y FOMENTO PRODUCTIVO

ALINEACIÓN PES:
OBJETIVO: FORTALECER EL DINAMISMO Y LA COMPETITIVIDAD ECONÓMICA ESTATAL.
ESTRATÉGIA: IMPULSAR EL DESARROLLO ECONÓMICO DEL ESTADO, MEDIANTE POLÍTICAS PÚBLICAS DE FINANCIAMIENTO E INVERSIONES QUE INCREMENTEN SUSTANCIALMENTE LOS RECURSOS PÚBLICOS Y PRIVADOS EN EL SECTOR.
RESULTADO: EMPRESAS DEDICADAS A LA ACTIVIDAD INDUSTRIAL Y COMERCIAL QUE GENERAN BIENES Y SERVICIOS EN EL ESTADO DE OAXACA RECIBEN FINANCIAMIENTO PARA ACTIVIDADES PRODUCTIVAS.

OBJETIVO INSTITUCIONAL:
-INSTRUMENTAR, EJECUTAR Y COORDINAR LA POLÌTICA ESTATAL DE APOYO INCLUYENTE A EMPRENDEDORES Y A LAS MICRO, PEQUEÑAS Y MEDIANAS EMPRESAS.
-IMPULSAR LA INNOVACIÓN, COMPETITIVIDAD Y PROYECCIÓN DE LOS EMPRENDEDORES Y LAS MICRO PEQUEÑAS Y MEDIANAS EMPRESAS EN LOS MERCADOS ESTATALES, NACIONALES E INTERNACIONALES PARA AUMENTAR SU CONTRIBUCIÓN AL DESARROLLO ECONÓMICO Y BIENESTAR SOCIAL.
-COADYUGAR AL DESARROLLO DE POLÍTICAS QUE FOMENTAN LA CULTURA DE LA CALIDAD Y LA PRODUCTIVIDAD EMPRESARIAL.

PROGRAMA: 161 - IMPULSO AL DESARROLLO ECONÓMICO
FIN: CONTRIBUIR A INCREMENTAR LA INVERSIÓN PÚBLICA Y PRIVADA EN LAS ACTIVIDAD PRODUCTIVA, POR MEDIO DE ESTRATEGIAS Y ACCIONES DE FOMENTO, OTORGAMIENTO Y GESTIÓN DE RECURSOS FINANCIEROS, CAPACITACIÓN Y ASISTENCIA TÉCNICA, INNOVACIÓN TECNOLÓGICA Y MEJORA DEL MARCO INSTITUCIONAL PARA LOS NEGOCIOS, CONTRIBUYENDO AL CRECIMIENTO ECONÓMICO EN EL ESTADO.
PROPÓSITO: EMPRESAS DEDICADAS A LA ACTIVIDAD INDUSTRIAL Y COMERCIAL QUE GENERAN BIENES Y SERVICIOS EN EL ESTADO DE OAXACA RECIBEN FINANCIAMIENTO PARA ACTIVIDADES PRODUCTIVAS.
COMPONENTE: APOYO ECONÓMICO A EMPRESA, PERSONA FÍSICA Y EMPRENDEDOR
ACTIVIDAD: APOYO ECONÓMICO

UE: 001-INSTITUTO OAXAQUEñO DEL EMPRENDEDOR Y DE LA COMPETITIVIDAD

PRESUPUESTO DE LA ACTIVIDAD									
Aprobado	Ampliación	Reducción	Modificado	T1	T2	T3	T4	Acumulado	% de Devengado Acum. Vs. Modificado
0.00	60,000.00	0.00	60,000.00	0.00	0.00	0.00	60,000.00	60,000.00	100.00

DATOS DEL INDICADOR	
Nombre :	PORCENTAJE DE APOYOS ECONÓMICOS
Definición :	MIDE EL PORCENTAJE DE APOYOS ECONÓMICOS REALIZADO CONTRA PROGRAMADO
Método de Cálculo :	[(NÚMERO DE APOYOS ECONÓMICOS REALIZADO/ (NÚMERO DE APOYOS ECONÓMICOS PROGRAMADO)]*100

Tipo	Dimensión	Frecuencia de Medición	Unidad de Medida	Tipo de Valor	Sentido Esperado
GESTIÓN	EFICACIA	TRIMESTRAL	PORCENTAJE	ACUMULADO	ASCENDENTE

MEDIOS DE VERIFICACIÓN / FUENTE INFORMACIÓN	SUPUESTO

DATOS DE LA META	
Definición de la variable Meta:	1 - APOYOS ECONÓMICOS
Unidad de medida:	26 - NÚMERO

LÍNEA BASE DE LA META DEL INDICADOR			
AÑO	2017	VALOR	2.00

AVANCE TRIMESTRAL					
	1er.TRIMESTRE	2o.TRIMESTRE	3er.TRIMESTRE	4o.TRIMESTRE	TOTAL ACUMULADO
PROGRAMADA	0.00	0.00	0.00	2.00	2.00
ACTUALIZADA	0.00	0.00	0.00	2.00	2.00
ALCANZADA	0.00	0.00	0.00	2.00	2.00

PORCENTAJE ALCANZADO EN EL TRIMESTRE: 100.00 %

JEFE ADMINISTRATIVO
DORA LUZ GARCÍA SAINZ
JEFA DE LA UNIDAD ADMINISTRATIVA

TITULAR DE LA DEPENDENCIA/ENTIDAD
RODRIGO ARNAUD BELLO
DIRECTOR GENERAL

REPORTE DE AVANCE DE GESTION
UR 555 - INSTITUTO OAXAQUEÑO DEL EMPRENDEDOR Y DE LA COMPETITIVIDAD
CUARTO TRIMESTRE 2017

ALINEACIÓN PED:
EJE: CRECIMIENTO ECONÓMICO, COMPETITIVIDAD Y EMPLEO
OBJETIVO: INVERSIÓN Y FOMENTO PRODUCTIVO

ALINEACIÓN PES:
OBJETIVO: FORTALECER EL DINAMISMO Y LA COMPETITIVIDAD ECONÓMICA ESTATAL.
ESTRATÉGIA: IMPULSAR EL DESARROLLO ECONÓMICO DEL ESTADO, MEDIANTE POLÍTICAS PÚBLICAS DE FINANCIAMIENTO E INVERSIONES QUE INCREMENTEN SUSTANCIALMENTE LOS RECURSOS PÚBLICOS Y PRIVADOS EN EL SECTOR.
RESULTADO: EMPRESAS DEDICADAS A LA ACTIVIDAD INDUSTRIAL Y COMERCIAL QUE GENERAN BIENES Y SERVICIOS EN EL ESTADO DE OAXACA RECIBEN FINANCIAMIENTO PARA ACTIVIDADES PRODUCTIVAS.

OBJETIVO INSTITUCIONAL:
-INSTRUMENTAR, EJECUTAR Y COORDINAR LA POLÌTICA ESTATAL DE APOYO INCLUYENTE A EMPRENDEDORES Y A LAS MICRO, PEQUEÑAS Y MEDIANAS EMPRESAS.
-IMPULSAR LA INNOVACIÓN, COMPETITIVIDAD Y PROYECCIÓN DE LOS EMPRENDEDORES Y LAS MICRO PEQUEÑAS Y MEDIANAS EMPRESAS EN LOS MERCADOS ESTATALES, NACIONALES E INTERNACIONALES PARA AUMENTAR SU CONTRIBUCIÓN AL DESARROLLO ECONÓMICO Y BIENESTAR SOCIAL.
-COADYUGAR AL DESARROLLO DE POLÍTICAS QUE FOMENTAN LA CULTURA DE LA CALIDAD Y LA PRODUCTIVIDAD EMPRESARIAL.

PROGRAMA: 161 - IMPULSO AL DESARROLLO ECONÓMICO
FIN: CONTRIBUIR A INCREMENTAR LA INVERSIÓN PÚBLICA Y PRIVADA EN LAS ACTIVIDAD PRODUCTIVA, POR MEDIO DE ESTRATEGIAS Y ACCIONES DE FOMENTO, OTORGAMIENTO Y GESTIÓN DE RECURSOS FINANCIEROS, CAPACITACIÓN Y ASISTENCIA TÉCNICA, INNOVACIÓN TECNOLÓGICA Y MEJORA DEL MARCO INSTITUCIONAL PARA LOS NEGOCIOS, CONTRIBUYENDO AL CRECIMIENTO ECONÓMICO EN EL ESTADO.
PROPÓSITO: EMPRESAS DEDICADAS A LA ACTIVIDAD INDUSTRIAL Y COMERCIAL QUE GENERAN BIENES Y SERVICIOS EN EL ESTADO DE OAXACA RECIBEN FINANCIAMIENTO PARA ACTIVIDADES PRODUCTIVAS.
COMPONENTE: APOYO ECONÓMICO A EMPRESA, PERSONA FÍSICA Y EMPRENDEDOR
ACTIVIDAD: APOYO ECONÓMICO

UE: 001-INSTITUTO OAXAQUEñO DEL EMPRENDEDOR Y DE LA COMPETITIVIDAD

PRESUPUESTO DE LA ACTIVIDAD

Aprobado	Ampliación	Reducción	Modificado	T1	T2	T3	T4	Acumulado	% de Devengado Acum. Vs. Modificado
0.00	364,192.00	201,323.14	162,868.86	0.00	0.00	133,175.88	29,642.98	162,818.86	18.20

DATOS DEL INDICADOR

Nombre :	PORCENTAJE DE APOYOS ECONÓMICOS
Definición :	MIDE EL PORCENTAJE DE APOYOS ECONÓMICOS REALIZADO CONTRA PROGRAMADO
Método de Cálculo :	[(NÚMERO DE APOYOS ECONÓMICOS REALIZADO/ (NÚMERO DE APOYOS ECONÓMICOS PROGRAMADO)]*100

Tipo	Dimensión	Frecuencia de Medición	Unidad de Medida	Tipo de Valor	Sentido Esperado
GESTIÓN	EFICACIA	TRIMESTRAL	PORCENTAJE	ACUMULADO	ASCENDENTE

MEDIOS DE VERIFICACIÓN / FUENTE INFORMACIÓN	SUPUESTO

DATOS DE LA META

Definición de la variable Meta:	1 - APOYOS ECONÓMICOS
Unidad de medida:	26 - NÚMERO

LÍNEA BASE DE LA META DEL INDICADOR

AÑO	2017	VALOR	9.00

AVANCE TRIMESTRAL

	1er.TRIMESTRE	2o.TRIMESTRE	3er.TRIMESTRE	4o.TRIMESTRE	TOTAL ACUMULADO
PROGRAMADA	0.00	0.00	9.00	0.00	9.00
ACTUALIZADA	0.00	0.00	9.00	0.00	9.00
ALCANZADA	0.00	0.00	5.00	4.00	9.00

PORCENTAJE ALCANZADO EN EL TRIMESTRE: 44.44 %

JEFE ADMINISTRATIVO
DORA LUZ GARCÍA SAINZ
JEFA DE LA UNIDAD ADMINISTRATIVA

TITULAR DE LA DEPENDENCIA/ENTIDAD
RODRIGO ARNAUD BELLO
DIRECTOR GENERAL

REPORTE DE AVANCE DE GESTION
UR 555 - INSTITUTO OAXAQUEÑO DEL EMPRENDEDOR Y DE LA COMPETITIVIDAD
CUARTO TRIMESTRE 2017

ALINEACIÓN PED:
EJE: CRECIMIENTO ECONÓMICO, COMPETITIVIDAD Y EMPLEO
OBJETIVO: INVERSIÓN Y FOMENTO PRODUCTIVO

ALINEACIÓN PES:
OBJETIVO: FORTALECER EL DINAMISMO Y LA COMPETITIVIDAD ECONÓMICA ESTATAL.
ESTRATÉGIA: IMPULSAR EL DESARROLLO ECONÓMICO DEL ESTADO, MEDIANTE POLÍTICAS PÚBLICAS DE FINANCIAMIENTO E INVERSIONES QUE INCREMENTEN SUSTANCIALMENTE LOS RECURSOS PÚBLICOS Y PRIVADOS EN EL SECTOR.
RESULTADO: EMPRESAS DEDICADAS A LA ACTIVIDAD INDUSTRIAL Y COMERCIAL QUE GENERAN BIENES Y SERVICIOS EN EL ESTADO DE OAXACA RECIBEN FINANCIAMIENTO PARA ACTIVIDADES PRODUCTIVAS.

OBJETIVO INSTITUCIONAL:
-INSTRUMENTAR, EJECUTAR Y COORDINAR LA POLÌTICA ESTATAL DE APOYO INCLUYENTE A EMPRENDEDORES Y A LAS MICRO, PEQUEÑAS Y MEDIANAS EMPRESAS.
-IMPULSAR LA INNOVACIÓN, COMPETITIVIDAD Y PROYECCIÓN DE LOS EMPRENDEDORES Y LAS MICRO PEQUEÑAS Y MEDIANAS EMPRESAS EN LOS MERCADOS ESTATALES, NACIONALES E INTERNACIONALES PARA AUMENTAR SU CONTRIBUCIÓN AL DESARROLLO ECONÓMICO Y BIENESTAR SOCIAL.
-COADYUGAR AL DESARROLLO DE POLÍTICAS QUE FOMENTAN LA CULTURA DE LA CALIDAD Y LA PRODUCTIVIDAD EMPRESARIAL.

PROGRAMA: 161 - IMPULSO AL DESARROLLO ECONÓMICO
FIN: CONTRIBUIR A INCREMENTAR LA INVERSIÓN PÚBLICA Y PRIVADA EN LAS ACTIVIDAD PRODUCTIVA, POR MEDIO DE ESTRATEGIAS Y ACCIONES DE FOMENTO, OTORGAMIENTO Y GESTIÓN DE RECURSOS FINANCIEROS, CAPACITACIÓN Y ASISTENCIA TÉCNICA, INNOVACIÓN TECNOLÓGICA Y MEJORA DEL MARCO INSTITUCIONAL PARA LOS NEGOCIOS, CONTRIBUYENDO AL CRECIMIENTO ECONÓMICO EN EL ESTADO.
PROPÓSITO: EMPRESAS DEDICADAS A LA ACTIVIDAD INDUSTRIAL Y COMERCIAL QUE GENERAN BIENES Y SERVICIOS EN EL ESTADO DE OAXACA RECIBEN FINANCIAMIENTO PARA ACTIVIDADES PRODUCTIVAS.
COMPONENTE: APOYO ECONÓMICO A EMPRESA, PERSONA FÍSICA Y EMPRENDEDOR
ACTIVIDAD: APOYO ECONÓMICO

UE: 001-INSTITUTO OAXAQUEñO DEL EMPRENDEDOR Y DE LA COMPETITIVIDAD

PRESUPUESTO DE LA ACTIVIDAD									
Aprobado	Ampliación	Reducción	Modificado	T1	T2	T3	T4	Acumulado	% de Devengado Acum. Vs. Modificado
0.00	500,000.00	0.00	500,000.00	0.00	0.00	0.00	500,000.00	500,000.00	100.00

DATOS DEL INDICADOR	
Nombre :	PORCENTAJE DE APOYOS ECONÓMICOS
Definición :	MIDE EL PORCENTAJE DE APOYOS ECONÓMICOS REALIZADO CONTRA PROGRAMADO
Método de Cálculo :	[(NÚMERO DE APOYOS ECONÓMICOS REALIZADO/ (NÚMERO DE APOYOS ECONÓMICOS PROGRAMADO)]*100

Tipo	Dimensión	Frecuencia de Medición	Unidad de Medida	Tipo de Valor	Sentido Esperado
GESTIÓN	EFICACIA	TRIMESTRAL	PORCENTAJE	ACUMULADO	ASCENDENTE

MEDIOS DE VERIFICACIÓN / FUENTE INFORMACIÓN	SUPUESTO

DATOS DE LA META	
Definición de la variable Meta:	1 - APOYOS ECONÓMICOS
Unidad de medida:	26 - NÚMERO

LÍNEA BASE DE LA META DEL INDICADOR			
AÑO	2017	VALOR	3.00

AVANCE TRIMESTRAL					
	1er.TRIMESTRE	2o.TRIMESTRE	3er.TRIMESTRE	4o.TRIMESTRE	TOTAL ACUMULADO
PROGRAMADA	0.00	0.00	0.00	3.00	3.00
ACTUALIZADA	0.00	0.00	0.00	3.00	3.00
ALCANZADA	0.00	0.00	0.00	4.00	4.00

PORCENTAJE ALCANZADO EN EL TRIMESTRE: 133.33 %

JEFE ADMINISTRATIVO
DORA LUZ GARCÍA SAINZ
JEFA DE LA UNIDAD ADMINISTRATIVA

TITULAR DE LA DEPENDENCIA/ENTIDAD
RODRIGO ARNAUD BELLO
DIRECTOR GENERAL

REPORTE DE AVANCE DE GESTION
UR 555 - INSTITUTO OAXAQUEÑO DEL EMPRENDEDOR Y DE LA COMPETITIVIDAD
CUARTO TRIMESTRE 2017

ALINEACIÓN PED:
EJE: CRECIMIENTO ECONÓMICO, COMPETITIVIDAD Y EMPLEO
OBJETIVO: INVERSIÓN Y FOMENTO PRODUCTIVO

ALINEACIÓN PES:
OBJETIVO: FORTALECER EL DINAMISMO Y LA COMPETITIVIDAD ECONÓMICA ESTATAL.
ESTRATÉGIA: IMPULSAR EL DESARROLLO ECONÓMICO DEL ESTADO, MEDIANTE POLÍTICAS PÚBLICAS DE FINANCIAMIENTO E INVERSIONES QUE INCREMENTEN SUSTANCIALMENTE LOS RECURSOS PÚBLICOS Y PRIVADOS EN EL SECTOR.
RESULTADO: EMPRESAS DEDICADAS A LA ACTIVIDAD INDUSTRIAL Y COMERCIAL QUE GENERAN BIENES Y SERVICIOS EN EL ESTADO DE OAXACA RECIBEN FINANCIAMIENTO PARA ACTIVIDADES PRODUCTIVAS.

OBJETIVO INSTITUCIONAL:
-INSTRUMENTAR, EJECUTAR Y COORDINAR LA POLÌTICA ESTATAL DE APOYO INCLUYENTE A EMPRENDEDORES Y A LAS MICRO, PEQUEÑAS Y MEDIANAS EMPRESAS.
-IMPULSAR LA INNOVACIÓN, COMPETITIVIDAD Y PROYECCIÓN DE LOS EMPRENDEDORES Y LAS MICRO PEQUEÑAS Y MEDIANAS EMPRESAS EN LOS MERCADOS ESTATALES, NACIONALES E INTERNACIONALES PARA AUMENTAR SU CONTRIBUCIÓN AL DESARROLLO ECONÓMICO Y BIENESTAR SOCIAL.
-COADYUGAR AL DESARROLLO DE POLÍTICAS QUE FOMENTAN LA CULTURA DE LA CALIDAD Y LA PRODUCTIVIDAD EMPRESARIAL.

PROGRAMA: 161 - IMPULSO AL DESARROLLO ECONÓMICO
FIN: CONTRIBUIR A INCREMENTAR LA INVERSIÓN PÚBLICA Y PRIVADA EN LAS ACTIVIDAD PRODUCTIVA, POR MEDIO DE ESTRATEGIAS Y ACCIONES DE FOMENTO, OTORGAMIENTO Y GESTIÓN DE RECURSOS FINANCIEROS, CAPACITACIÓN Y ASISTENCIA TÉCNICA, INNOVACIÓN TECNOLÓGICA Y MEJORA DEL MARCO INSTITUCIONAL PARA LOS NEGOCIOS, CONTRIBUYENDO AL CRECIMIENTO ECONÓMICO EN EL ESTADO.
PROPÓSITO: EMPRESAS DEDICADAS A LA ACTIVIDAD INDUSTRIAL Y COMERCIAL QUE GENERAN BIENES Y SERVICIOS EN EL ESTADO DE OAXACA RECIBEN FINANCIAMIENTO PARA ACTIVIDADES PRODUCTIVAS.
COMPONENTE: ASISTENCIA TÉCNICA Y ASESORÍA A EMPRESAS Y PERSONAS FÍSICAS REALIZADA
ACTIVIDAD: ASESORÍA

UE: 001-INSTITUTO OAXAQUEñO DEL EMPRENDEDOR Y DE LA COMPETITIVIDAD

PRESUPUESTO DE LA ACTIVIDAD

Aprobado	Ampliación	Reducción	Modificado	T1	T2	T3	T4	Acumulado	% de Devengado Acum. Vs. Modificado
0.00	1,165,000.00	8,700.00	1,156,300.00	0.00	0.00	0.00	1,156,300.00	1,156,300.00	100.00

DATOS DEL INDICADOR

Nombre :	PORCENTAJE DE ASESORÍAS
Definición :	MIDE EL PORCENTAJE DE ASESORÍAS REALIZADO CONTRA PROGRAMADO
Método de Cálculo :	[(NÚMERO DE ASESORÍAS REALIZADO/ (NÚMERO DE ASESORÍAS PROGRAMADO)]*100

Tipo	Dimensión	Frecuencia de Medición	Unidad de Medida	Tipo de Valor	Sentido Esperado
GESTIÓN	EFICACIA	TRIMESTRAL	PORCENTAJE	ACUMULADO	ASCENDENTE

MEDIOS DE VERIFICACIÓN / FUENTE INFORMACIÓN	SUPUESTO
EXPEDIENTES DE PERSONAS ASESORADAS EN RESGUARDO DE LA DIRECCIÓN DE EMPRENDIMIENTO Y FORTALECIMIENTO EMPRESARIAL DEL IODEMC	QUE LAS CONDICIONES SOCIALES Y ECONÓMICAS SE MANTENGAN ESTABLES.

DATOS DE LA META

Definición de la variable Meta:	1 - ASESORÍAS
Unidad de medida:	26 - NÚMERO

LÍNEA BASE DE LA META DEL INDICADOR

AÑO	2017	VALOR	232.00

AVANCE TRIMESTRAL

	1er.TRIMESTRE	2o.TRIMESTRE	3er.TRIMESTRE	4o.TRIMESTRE	TOTAL ACUMULADO
PROGRAMADA	0.00	0.00	0.00	232.00	232.00
ACTUALIZADA	0.00	0.00	0.00	232.00	232.00
ALCANZADA	0.00	0.00	0.00	317.00	317.00

PORCENTAJE ALCANZADO EN EL TRIMESTRE: 136.64 %

JEFE ADMINISTRATIVO
DORA LUZ GARCÍA SAINZ
JEFA DE LA UNIDAD ADMINISTRATIVA

TITULAR DE LA DEPENDENCIA/ENTIDAD
RODRIGO ARNAUD BELLO
DIRECTOR GENERAL

REPORTE DE AVANCE DE GESTION
UR 555 - INSTITUTO OAXAQUEÑO DEL EMPRENDEDOR Y DE LA COMPETITIVIDAD
CUARTO TRIMESTRE 2017

ALINEACIÓN PED:
EJE: CRECIMIENTO ECONÓMICO, COMPETITIVIDAD Y EMPLEO
OBJETIVO: INVERSIÓN Y FOMENTO PRODUCTIVO

ALINEACIÓN PES:
OBJETIVO: FORTALECER EL DINAMISMO Y LA COMPETITIVIDAD ECONÓMICA ESTATAL.
ESTRATÉGIA: IMPULSAR EL DESARROLLO ECONÓMICO DEL ESTADO, MEDIANTE POLÍTICAS PÚBLICAS DE FINANCIAMIENTO E INVERSIONES QUE INCREMENTEN SUSTANCIALMENTE LOS RECURSOS PÚBLICOS Y PRIVADOS EN EL SECTOR.
RESULTADO: EMPRESAS DEDICADAS A LA ACTIVIDAD INDUSTRIAL Y COMERCIAL QUE GENERAN BIENES Y SERVICIOS EN EL ESTADO DE OAXACA RECIBEN FINANCIAMIENTO PARA ACTIVIDADES PRODUCTIVAS.

OBJETIVO INSTITUCIONAL:
-INSTRUMENTAR, EJECUTAR Y COORDINAR LA POLÌTICA ESTATAL DE APOYO INCLUYENTE A EMPRENDEDORES Y A LAS MICRO, PEQUEÑAS Y MEDIANAS EMPRESAS.
-IMPULSAR LA INNOVACIÓN, COMPETITIVIDAD Y PROYECCIÓN DE LOS EMPRENDEDORES Y LAS MICRO PEQUEÑAS Y MEDIANAS EMPRESAS EN LOS MERCADOS ESTATALES, NACIONALES E INTERNACIONALES PARA AUMENTAR SU CONTRIBUCIÓN AL DESARROLLO ECONÓMICO Y BIENESTAR SOCIAL.
-COADYUGAR AL DESARROLLO DE POLÍTICAS QUE FOMENTAN LA CULTURA DE LA CALIDAD Y LA PRODUCTIVIDAD EMPRESARIAL.

PROGRAMA: 161 - IMPULSO AL DESARROLLO ECONÓMICO
FIN: CONTRIBUIR A INCREMENTAR LA INVERSIÓN PÚBLICA Y PRIVADA EN LAS ACTIVIDAD PRODUCTIVA, POR MEDIO DE ESTRATEGIAS Y ACCIONES DE FOMENTO, OTORGAMIENTO Y GESTIÓN DE RECURSOS FINANCIEROS, CAPACITACIÓN Y ASISTENCIA TÉCNICA, INNOVACIÓN TECNOLÓGICA Y MEJORA DEL MARCO INSTITUCIONAL PARA LOS NEGOCIOS, CONTRIBUYENDO AL CRECIMIENTO ECONÓMICO EN EL ESTADO.
PROPÓSITO: EMPRESAS DEDICADAS A LA ACTIVIDAD INDUSTRIAL Y COMERCIAL QUE GENERAN BIENES Y SERVICIOS EN EL ESTADO DE OAXACA RECIBEN FINANCIAMIENTO PARA ACTIVIDADES PRODUCTIVAS.
COMPONENTE: ASISTENCIA TÉCNICA Y ASESORÍA A EMPRESAS Y PERSONAS FÍSICAS REALIZADA
ACTIVIDAD: ASESORÍA

UE: 001-INSTITUTO OAXAQUEñO DEL EMPRENDEDOR Y DE LA COMPETITIVIDAD

PRESUPUESTO DE LA ACTIVIDAD

Aprobado	Ampliación	Reducción	Modificado	T1	T2	T3	T4	Acumulado	% de Devengado Acum. Vs. Modificado
0.00	410,604.70	216,078.66	194,526.04	0.00	63,613.04	31,575.58	99,337.42	194,526.04	51.07

DATOS DEL INDICADOR

Nombre :	PORCENTAJE DE ASESORÍAS
Definición :	MIDE EL PORCENTAJE DE ASESORÍAS REALIZADO CONTRA PROGRAMADO
Método de Cálculo :	[(NÚMERO DE ASESORÍAS REALIZADO/ (NÚMERO DE ASESORÍAS PROGRAMADO)]*100

Tipo	Dimensión	Frecuencia de Medición	Unidad de Medida	Tipo de Valor	Sentido Esperado
GESTIÓN	EFICACIA	TRIMESTRAL	PORCENTAJE	ACUMULADO	ASCENDENTE

MEDIOS DE VERIFICACIÓN / FUENTE INFORMACIÓN	SUPUESTO
EXPEDIENTES DE PERSONAS ASESORADAS EN RESGUARDO DE LA DIRECCIÓN DE EMPRENDIMIENTO Y FORTALECIMIENTO EMPRESARIAL DEL IODEMC	QUE LAS CONDICIONES SOCIALES Y ECONÓMICAS SE MANTENGAN ESTABLES.

DATOS DE LA META

Definición de la variable Meta:	1 - NÚMERO DE ASESORÍAS
Unidad de medida:	26 - NÚMERO

LÍNEA BASE DE LA META DEL INDICADOR

AÑO	0	VALOR	1,658.00

AVANCE TRIMESTRAL

	1er.TRIMESTRE	2o.TRIMESTRE	3er.TRIMESTRE	4o.TRIMESTRE	TOTAL ACUMULADO
PROGRAMADA	200.00	600.00	458.00	400.00	1,658.00
ACTUALIZADA	200.00	600.00	708.00	600.00	2,108.00
ALCANZADA	193.00	816.00	707.00	745.00	2,461.00

PORCENTAJE ALCANZADO EN EL TRIMESTRE: 35.34 %

JEFE ADMINISTRATIVO
DORA LUZ GARCÍA SAINZ
JEFA DE LA UNIDAD ADMINISTRATIVA

TITULAR DE LA DEPENDENCIA/ENTIDAD
RODRIGO ARNAUD BELLO
DIRECTOR GENERAL

REPORTE DE AVANCE DE GESTION
UR 555 - INSTITUTO OAXAQUEÑO DEL EMPRENDEDOR Y DE LA COMPETITIVIDAD
CUARTO TRIMESTRE 2017

ALINEACIÓN PED:
EJE: CRECIMIENTO ECONÓMICO, COMPETITIVIDAD Y EMPLEO
OBJETIVO: INVERSIÓN Y FOMENTO PRODUCTIVO

ALINEACIÓN PES:
OBJETIVO: FORTALECER EL DINAMISMO Y LA COMPETITIVIDAD ECONÓMICA ESTATAL.
ESTRATÉGIA: IMPULSAR EL DESARROLLO ECONÓMICO DEL ESTADO, MEDIANTE POLÍTICAS PÚBLICAS DE FINANCIAMIENTO E INVERSIONES QUE INCREMENTEN SUSTANCIALMENTE LOS RECURSOS PÚBLICOS Y PRIVADOS EN EL SECTOR.
RESULTADO: EMPRESAS DEDICADAS A LA ACTIVIDAD INDUSTRIAL Y COMERCIAL QUE GENERAN BIENES Y SERVICIOS EN EL ESTADO DE OAXACA RECIBEN FINANCIAMIENTO PARA ACTIVIDADES PRODUCTIVAS.

OBJETIVO INSTITUCIONAL:
-INSTRUMENTAR, EJECUTAR Y COORDINAR LA POLÌTICA ESTATAL DE APOYO INCLUYENTE A EMPRENDEDORES Y A LAS MICRO, PEQUEÑAS Y MEDIANAS EMPRESAS.
-IMPULSAR LA INNOVACIÓN, COMPETITIVIDAD Y PROYECCIÓN DE LOS EMPRENDEDORES Y LAS MICRO PEQUEÑAS Y MEDIANAS EMPRESAS EN LOS MERCADOS ESTATALES, NACIONALES E INTERNACIONALES PARA AUMENTAR SU CONTRIBUCIÓN AL DESARROLLO ECONÓMICO Y BIENESTAR SOCIAL.
-COADYUGAR AL DESARROLLO DE POLÍTICAS QUE FOMENTAN LA CULTURA DE LA CALIDAD Y LA PRODUCTIVIDAD EMPRESARIAL.

PROGRAMA: 161 - IMPULSO AL DESARROLLO ECONÓMICO
FIN: CONTRIBUIR A INCREMENTAR LA INVERSIÓN PÚBLICA Y PRIVADA EN LAS ACTIVIDAD PRODUCTIVA, POR MEDIO DE ESTRATEGIAS Y ACCIONES DE FOMENTO, OTORGAMIENTO Y GESTIÓN DE RECURSOS FINANCIEROS, CAPACITACIÓN Y ASISTENCIA TÉCNICA, INNOVACIÓN TECNOLÓGICA Y MEJORA DEL MARCO INSTITUCIONAL PARA LOS NEGOCIOS, CONTRIBUYENDO AL CRECIMIENTO ECONÓMICO EN EL ESTADO.
PROPÓSITO: EMPRESAS DEDICADAS A LA ACTIVIDAD INDUSTRIAL Y COMERCIAL QUE GENERAN BIENES Y SERVICIOS EN EL ESTADO DE OAXACA RECIBEN FINANCIAMIENTO PARA ACTIVIDADES PRODUCTIVAS.
COMPONENTE: EMPRENDEDOR, EMPRESA Y PERSONA FÍSICA CAPACITADA
ACTIVIDAD: CAPACITACIÓN

UE: 001-INSTITUTO OAXAQUEñO DEL EMPRENDEDOR Y DE LA COMPETITIVIDAD

PRESUPUESTO DE LA ACTIVIDAD									
Aprobado	Ampliación	Reducción	Modificado	T1	T2	T3	T4	Acumulado	% de Devengado Acum. Vs. Modificado
0.00	68,400.00	5,760.00	62,640.00	0.00	0.00	0.00	62,640.00	62,640.00	100.00

DATOS DEL INDICADOR	
Nombre :	PORCENTAJE DE PERSONAS CAPACITADAS
Definición :	MIDE EL PORCENTAJE DE PERSONAS CAPACITADAS REALIZADO CONTRA PROGRAMADO
Método de Cálculo :	(PERSONAS CAPACITADAS REALIZADO / PERSONAS CAPACITADAS PROGRAMADO)*100

Tipo	Dimensión	Frecuencia de Medición	Unidad de Medida	Tipo de Valor	Sentido Esperado
GESTIÓN	EFICACIA	TRIMESTRAL	PORCENTAJE	ACUMULADO	ASCENDENTE

MEDIOS DE VERIFICACIÓN / FUENTE INFORMACIÓN	SUPUESTO
PADRÓN DE PERSNAS CAPACITADAS EN RESGUARDO DE LA DIRECCIÓN DE PROYECTOS ESTRATÉGICOS DEL IODEMC.	QUE LAS CONDICIONES SOCIALES Y ECONÓMICAS SE MANTENGAN ESTABLES

DATOS DE LA META	
Definición de la variable Meta:	1 - PERSONAS CAPACITADAS
Unidad de medida:	26 - NÚMERO

LÍNEA BASE DE LA META DEL INDICADOR			
AÑO	2017	VALOR	180.00

AVANCE TRIMESTRAL					
	1er.TRIMESTRE	2o.TRIMESTRE	3er.TRIMESTRE	4o.TRIMESTRE	TOTAL ACUMULADO
PROGRAMADA	0.00	0.00	0.00	180.00	180.00
ACTUALIZADA	0.00	0.00	0.00	180.00	180.00
ALCANZADA	0.00	0.00	0.00	187.00	187.00

PORCENTAJE ALCANZADO EN EL TRIMESTRE: 103.89 %

JEFE ADMINISTRATIVO
DORA LUZ GARCÍA SAINZ
JEFA DE LA UNIDAD ADMINISTRATIVA

TITULAR DE LA DEPENDENCIA/ENTIDAD
RODRIGO ARNAUD BELLO
DIRECTOR GENERAL

REPORTE DE AVANCE DE GESTION
UR 555 - INSTITUTO OAXAQUEÑO DEL EMPRENDEDOR Y DE LA COMPETITIVIDAD
CUARTO TRIMESTRE 2017

ALINEACIÓN PED:
EJE: CRECIMIENTO ECONÓMICO, COMPETITIVIDAD Y EMPLEO
OBJETIVO: INVERSIÓN Y FOMENTO PRODUCTIVO

ALINEACIÓN PES:
OBJETIVO: FORTALECER EL DINAMISMO Y LA COMPETITIVIDAD ECONÓMICA ESTATAL.
ESTRATÉGIA: IMPULSAR EL DESARROLLO ECONÓMICO DEL ESTADO, MEDIANTE POLÍTICAS PÚBLICAS DE FINANCIAMIENTO E INVERSIONES QUE INCREMENTEN SUSTANCIALMENTE LOS RECURSOS PÚBLICOS Y PRIVADOS EN EL SECTOR.
RESULTADO: EMPRESAS DEDICADAS A LA ACTIVIDAD INDUSTRIAL Y COMERCIAL QUE GENERAN BIENES Y SERVICIOS EN EL ESTADO DE OAXACA RECIBEN FINANCIAMIENTO PARA ACTIVIDADES PRODUCTIVAS.

OBJETIVO INSTITUCIONAL:
-INSTRUMENTAR, EJECUTAR Y COORDINAR LA POLÌTICA ESTATAL DE APOYO INCLUYENTE A EMPRENDEDORES Y A LAS MICRO, PEQUEÑAS Y MEDIANAS EMPRESAS.
-IMPULSAR LA INNOVACIÓN, COMPETITIVIDAD Y PROYECCIÓN DE LOS EMPRENDEDORES Y LAS MICRO PEQUEÑAS Y MEDIANAS EMPRESAS EN LOS MERCADOS ESTATALES, NACIONALES E INTERNACIONALES PARA AUMENTAR SU CONTRIBUCIÓN AL DESARROLLO ECONÓMICO Y BIENESTAR SOCIAL.
-COADYUGAR AL DESARROLLO DE POLÍTICAS QUE FOMENTAN LA CULTURA DE LA CALIDAD Y LA PRODUCTIVIDAD EMPRESARIAL.

PROGRAMA: 161 - IMPULSO AL DESARROLLO ECONÓMICO
FIN: CONTRIBUIR A INCREMENTAR LA INVERSIÓN PÚBLICA Y PRIVADA EN LAS ACTIVIDAD PRODUCTIVA, POR MEDIO DE ESTRATEGIAS Y ACCIONES DE FOMENTO, OTORGAMIENTO Y GESTIÓN DE RECURSOS FINANCIEROS, CAPACITACIÓN Y ASISTENCIA TÉCNICA, INNOVACIÓN TECNOLÓGICA Y MEJORA DEL MARCO INSTITUCIONAL PARA LOS NEGOCIOS, CONTRIBUYENDO AL CRECIMIENTO ECONÓMICO EN EL ESTADO.
PROPÓSITO: EMPRESAS DEDICADAS A LA ACTIVIDAD INDUSTRIAL Y COMERCIAL QUE GENERAN BIENES Y SERVICIOS EN EL ESTADO DE OAXACA RECIBEN FINANCIAMIENTO PARA ACTIVIDADES PRODUCTIVAS.
COMPONENTE: EMPRENDEDOR, EMPRESA Y PERSONA FÍSICA CAPACITADA
ACTIVIDAD: CAPACITACIÓN

UE: 001-INSTITUTO OAXAQUEñO DEL EMPRENDEDOR Y DE LA COMPETITIVIDAD

PRESUPUESTO DE LA ACTIVIDAD

Aprobado	Ampliación	Reducción	Modificado	T1	T2	T3	T4	Acumulado	% de Devengado Acum. Vs. Modificado
0.00	50,000.00	0.00	50,000.00	0.00	0.00	0.00	50,000.00	50,000.00	100.00

DATOS DEL INDICADOR

Nombre :	PORCENTAJE DE PERSONAS CAPACITADAS
Definición :	MIDE EL PORCENTAJE DE PERSONAS CAPACITADAS REALIZADO CONTRA PROGRAMADO
Método de Cálculo :	(PERSONAS CAPACITADAS REALIZADO / PERSONAS CAPACITADAS PROGRAMADO)*100

Tipo	Dimensión	Frecuencia de Medición	Unidad de Medida	Tipo de Valor	Sentido Esperado
GESTIÓN	EFICACIA	TRIMESTRAL	PORCENTAJE	ACUMULADO	ASCENDENTE

MEDIOS DE VERIFICACIÓN / FUENTE INFORMACIÓN	SUPUESTO
PADRÓN DE PERSNAS CAPACITADAS EN RESGUARDO DE LA DIRECCIÓN DE PROYECTOS ESTRATÉGICOS DEL IODEMC.	QUE LAS CONDICIONES SOCIALES Y ECONÓMICAS SE MANTENGAN ESTABLES

DATOS DE LA META

Definición de la variable Meta:	1 - PERSONAS CAPACITADAS
Unidad de medida:	26 - NÚMERO

LÍNEA BASE DE LA META DEL INDICADOR

AÑO	2017	VALOR	100.00

AVANCE TRIMESTRAL

	1er.TRIMESTRE	2o.TRIMESTRE	3er.TRIMESTRE	4o.TRIMESTRE	TOTAL ACUMULADO
PROGRAMADA	0.00	0.00	0.00	100.00	100.00
ACTUALIZADA	0.00	0.00	0.00	100.00	100.00
ALCANZADA	0.00	0.00	0.00	113.00	113.00

PORCENTAJE ALCANZADO EN EL TRIMESTRE: 113.00 %

JEFE ADMINISTRATIVO
DORA LUZ GARCÍA SAINZ
JEFA DE LA UNIDAD ADMINISTRATIVA

TITULAR DE LA DEPENDENCIA/ENTIDAD
RODRIGO ARNAUD BELLO
DIRECTOR GENERAL

REPORTE DE AVANCE DE GESTION
UR 555 - INSTITUTO OAXAQUEÑO DEL EMPRENDEDOR Y DE LA COMPETITIVIDAD
CUARTO TRIMESTRE 2017

ALINEACIÓN PED:
EJE: CRECIMIENTO ECONÓMICO, COMPETITIVIDAD Y EMPLEO
OBJETIVO: INVERSIÓN Y FOMENTO PRODUCTIVO

ALINEACIÓN PES:
OBJETIVO: FORTALECER EL DINAMISMO Y LA COMPETITIVIDAD ECONÓMICA ESTATAL.
ESTRATÉGIA: IMPULSAR EL DESARROLLO ECONÓMICO DEL ESTADO, MEDIANTE POLÍTICAS PÚBLICAS DE FINANCIAMIENTO E INVERSIONES QUE INCREMENTEN SUSTANCIALMENTE LOS RECURSOS PÚBLICOS Y PRIVADOS EN EL SECTOR.
RESULTADO: EMPRESAS DEDICADAS A LA ACTIVIDAD INDUSTRIAL Y COMERCIAL QUE GENERAN BIENES Y SERVICIOS EN EL ESTADO DE OAXACA RECIBEN FINANCIAMIENTO PARA ACTIVIDADES PRODUCTIVAS.

OBJETIVO INSTITUCIONAL:
-INSTRUMENTAR, EJECUTAR Y COORDINAR LA POLÌTICA ESTATAL DE APOYO INCLUYENTE A EMPRENDEDORES Y A LAS MICRO, PEQUEÑAS Y MEDIANAS EMPRESAS.
-IMPULSAR LA INNOVACIÓN, COMPETITIVIDAD Y PROYECCIÓN DE LOS EMPRENDEDORES Y LAS MICRO PEQUEÑAS Y MEDIANAS EMPRESAS EN LOS MERCADOS ESTATALES, NACIONALES E INTERNACIONALES PARA AUMENTAR SU CONTRIBUCIÓN AL DESARROLLO ECONÓMICO Y BIENESTAR SOCIAL.
-COADYUGAR AL DESARROLLO DE POLÍTICAS QUE FOMENTAN LA CULTURA DE LA CALIDAD Y LA PRODUCTIVIDAD EMPRESARIAL.

PROGRAMA: 161 - IMPULSO AL DESARROLLO ECONÓMICO
FIN: CONTRIBUIR A INCREMENTAR LA INVERSIÓN PÚBLICA Y PRIVADA EN LAS ACTIVIDAD PRODUCTIVA, POR MEDIO DE ESTRATEGIAS Y ACCIONES DE FOMENTO, OTORGAMIENTO Y GESTIÓN DE RECURSOS FINANCIEROS, CAPACITACIÓN Y ASISTENCIA TÉCNICA, INNOVACIÓN TECNOLÓGICA Y MEJORA DEL MARCO INSTITUCIONAL PARA LOS NEGOCIOS, CONTRIBUYENDO AL CRECIMIENTO ECONÓMICO EN EL ESTADO.
PROPÓSITO: EMPRESAS DEDICADAS A LA ACTIVIDAD INDUSTRIAL Y COMERCIAL QUE GENERAN BIENES Y SERVICIOS EN EL ESTADO DE OAXACA RECIBEN FINANCIAMIENTO PARA ACTIVIDADES PRODUCTIVAS.
COMPONENTE: EMPRENDEDOR, EMPRESA Y PERSONA FÍSICA CAPACITADA
ACTIVIDAD: CAPACITACIÓN

UE: 001-INSTITUTO OAXAQUEñO DEL EMPRENDEDOR Y DE LA COMPETITIVIDAD

PRESUPUESTO DE LA ACTIVIDAD

Aprobado	Ampliación	Reducción	Modificado	T1	T2	T3	T4	Acumulado	% de Devengado Acum. Vs. Modificado
0.00	1,400,000.00	0.00	1,400,000.00	0.00	0.00	0.00	1,400,000.00	1,400,000.00	100.00

DATOS DEL INDICADOR

Nombre :	PORCENTAJE DE PERSONAS CAPACITADAS
Definición :	MIDE EL PORCENTAJE DE PERSONAS CAPACITADAS REALIZADO CONTRA PROGRAMADO
Método de Cálculo :	(PERSONAS CAPACITADAS REALIZADO / PERSONAS CAPACITADAS PROGRAMADO)*100

Tipo	Dimensión	Frecuencia de Medición	Unidad de Medida	Tipo de Valor	Sentido Esperado
GESTIÓN	EFICACIA	TRIMESTRAL	PORCENTAJE	ACUMULADO	ASCENDENTE

MEDIOS DE VERIFICACIÓN / FUENTE INFORMACIÓN	SUPUESTO
PADRÓN DE PERSNAS CAPACITADAS EN RESGUARDO DE LA DIRECCIÓN DE PROYECTOS ESTRATÉGICOS DEL IODEMC.	QUE LAS CONDICIONES SOCIALES Y ECONÓMICAS SE MANTENGAN ESTABLES

DATOS DE LA META

Definición de la variable Meta:	1 - PERSONAS CAPACITADAS
Unidad de medida:	26 - NÚMERO

LÍNEA BASE DE LA META DEL INDICADOR

AÑO	2017	VALOR	25.00

AVANCE TRIMESTRAL

	1er.TRIMESTRE	2o.TRIMESTRE	3er.TRIMESTRE	4o.TRIMESTRE	TOTAL ACUMULADO
PROGRAMADA	0.00	0.00	0.00	25.00	25.00
ACTUALIZADA	0.00	0.00	0.00	25.00	25.00
ALCANZADA	0.00	0.00	0.00	25.00	25.00

PORCENTAJE ALCANZADO EN EL TRIMESTRE: 100.00 %

JEFE ADMINISTRATIVO
DORA LUZ GARCÍA SAINZ
JEFA DE LA UNIDAD ADMINISTRATIVA

TITULAR DE LA DEPENDENCIA/ENTIDAD
RODRIGO ARNAUD BELLO
DIRECTOR GENERAL

REPORTE DE AVANCE DE GESTION
UR 555 - INSTITUTO OAXAQUEÑO DEL EMPRENDEDOR Y DE LA COMPETITIVIDAD
CUARTO TRIMESTRE 2017

ALINEACIÓN PED:
EJE: CRECIMIENTO ECONÓMICO, COMPETITIVIDAD Y EMPLEO
OBJETIVO: INVERSIÓN Y FOMENTO PRODUCTIVO

ALINEACIÓN PES:
OBJETIVO: FORTALECER EL DINAMISMO Y LA COMPETITIVIDAD ECONÓMICA ESTATAL.
ESTRATÉGIA: IMPULSAR EL DESARROLLO ECONÓMICO DEL ESTADO, MEDIANTE POLÍTICAS PÚBLICAS DE FINANCIAMIENTO E INVERSIONES QUE INCREMENTEN SUSTANCIALMENTE LOS RECURSOS PÚBLICOS Y PRIVADOS EN EL SECTOR.
RESULTADO: EMPRESAS DEDICADAS A LA ACTIVIDAD INDUSTRIAL Y COMERCIAL QUE GENERAN BIENES Y SERVICIOS EN EL ESTADO DE OAXACA RECIBEN FINANCIAMIENTO PARA ACTIVIDADES PRODUCTIVAS.

OBJETIVO INSTITUCIONAL:
-INSTRUMENTAR, EJECUTAR Y COORDINAR LA POLÌTICA ESTATAL DE APOYO INCLUYENTE A EMPRENDEDORES Y A LAS MICRO, PEQUEÑAS Y MEDIANAS EMPRESAS.
-IMPULSAR LA INNOVACIÓN, COMPETITIVIDAD Y PROYECCIÓN DE LOS EMPRENDEDORES Y LAS MICRO PEQUEÑAS Y MEDIANAS EMPRESAS EN LOS MERCADOS ESTATALES, NACIONALES E INTERNACIONALES PARA AUMENTAR SU CONTRIBUCIÓN AL DESARROLLO ECONÓMICO Y BIENESTAR SOCIAL.
-COADYUGAR AL DESARROLLO DE POLÍTICAS QUE FOMENTAN LA CULTURA DE LA CALIDAD Y LA PRODUCTIVIDAD EMPRESARIAL.

PROGRAMA: 161 - IMPULSO AL DESARROLLO ECONÓMICO
FIN: CONTRIBUIR A INCREMENTAR LA INVERSIÓN PÚBLICA Y PRIVADA EN LAS ACTIVIDAD PRODUCTIVA, POR MEDIO DE ESTRATEGIAS Y ACCIONES DE FOMENTO, OTORGAMIENTO Y GESTIÓN DE RECURSOS FINANCIEROS, CAPACITACIÓN Y ASISTENCIA TÉCNICA, INNOVACIÓN TECNOLÓGICA Y MEJORA DEL MARCO INSTITUCIONAL PARA LOS NEGOCIOS, CONTRIBUYENDO AL CRECIMIENTO ECONÓMICO EN EL ESTADO.
PROPÓSITO: EMPRESAS DEDICADAS A LA ACTIVIDAD INDUSTRIAL Y COMERCIAL QUE GENERAN BIENES Y SERVICIOS EN EL ESTADO DE OAXACA RECIBEN FINANCIAMIENTO PARA ACTIVIDADES PRODUCTIVAS.
COMPONENTE: EMPRENDEDOR, EMPRESA Y PERSONA FÍSICA CAPACITADA
ACTIVIDAD: CAPACITACIÓN

UE: 001-INSTITUTO OAXAQUEñO DEL EMPRENDEDOR Y DE LA COMPETITIVIDAD

PRESUPUESTO DE LA ACTIVIDAD

Aprobado	Ampliación	Reducción	Modificado	T1	T2	T3	T4	Acumulado	% de Devengado Acum. Vs. Modificado
0.00	100,000.00	0.00	100,000.00	0.00	0.00	0.00	100,000.00	100,000.00	100.00

DATOS DEL INDICADOR

Nombre :	PORCENTAJE DE PERSONAS CAPACITADAS
Definición :	MIDE EL PORCENTAJE DE PERSONAS CAPACITADAS REALIZADO CONTRA PROGRAMADO
Método de Cálculo :	(PERSONAS CAPACITADAS REALIZADO / PERSONAS CAPACITADAS PROGRAMADO)*100

Tipo	Dimensión	Frecuencia de Medición	Unidad de Medida	Tipo de Valor	Sentido Esperado
GESTIÓN	EFICACIA	TRIMESTRAL	PORCENTAJE	ACUMULADO	ASCENDENTE

MEDIOS DE VERIFICACIÓN / FUENTE INFORMACIÓN	SUPUESTO
PADRÓN DE PERSNAS CAPACITADAS EN RESGUARDO DE LA DIRECCIÓN DE PROYECTOS ESTRATÉGICOS DEL IODEMC.	QUE LAS CONDICIONES SOCIALES Y ECONÓMICAS SE MANTENGAN ESTABLES

DATOS DE LA META

Definición de la variable Meta:	1 - PERSONAS CAPACITADAS
Unidad de medida:	26 - NÚMERO

LÍNEA BASE DE LA META DEL INDICADOR

AÑO	2017	VALOR	160.00

AVANCE TRIMESTRAL

	1er.TRIMESTRE	2o.TRIMESTRE	3er.TRIMESTRE	4o.TRIMESTRE	TOTAL ACUMULADO
PROGRAMADA	0.00	0.00	0.00	160.00	160.00
ACTUALIZADA	0.00	0.00	0.00	160.00	160.00
ALCANZADA	0.00	0.00	0.00	160.00	160.00

PORCENTAJE ALCANZADO EN EL TRIMESTRE: 100.00 %

JEFE ADMINISTRATIVO
DORA LUZ GARCÍA SAINZ
JEFA DE LA UNIDAD ADMINISTRATIVA

TITULAR DE LA DEPENDENCIA/ENTIDAD
RODRIGO ARNAUD BELLO
DIRECTOR GENERAL

REPORTE DE AVANCE DE GESTION
UR 555 - INSTITUTO OAXAQUEÑO DEL EMPRENDEDOR Y DE LA COMPETITIVIDAD
CUARTO TRIMESTRE 2017

ALINEACIÓN PED:
EJE: CRECIMIENTO ECONÓMICO, COMPETITIVIDAD Y EMPLEO
OBJETIVO: INVERSIÓN Y FOMENTO PRODUCTIVO

ALINEACIÓN PES:
OBJETIVO: FORTALECER EL DINAMISMO Y LA COMPETITIVIDAD ECONÓMICA ESTATAL.
ESTRATÉGIA: IMPULSAR EL DESARROLLO ECONÓMICO DEL ESTADO, MEDIANTE POLÍTICAS PÚBLICAS DE FINANCIAMIENTO E INVERSIONES QUE INCREMENTEN SUSTANCIALMENTE LOS RECURSOS PÚBLICOS Y PRIVADOS EN EL SECTOR.
RESULTADO: EMPRESAS DEDICADAS A LA ACTIVIDAD INDUSTRIAL Y COMERCIAL QUE GENERAN BIENES Y SERVICIOS EN EL ESTADO DE OAXACA RECIBEN FINANCIAMIENTO PARA ACTIVIDADES PRODUCTIVAS.

OBJETIVO INSTITUCIONAL:
-INSTRUMENTAR, EJECUTAR Y COORDINAR LA POLÌTICA ESTATAL DE APOYO INCLUYENTE A EMPRENDEDORES Y A LAS MICRO, PEQUEÑAS Y MEDIANAS EMPRESAS.
-IMPULSAR LA INNOVACIÓN, COMPETITIVIDAD Y PROYECCIÓN DE LOS EMPRENDEDORES Y LAS MICRO PEQUEÑAS Y MEDIANAS EMPRESAS EN LOS MERCADOS ESTATALES, NACIONALES E INTERNACIONALES PARA AUMENTAR SU CONTRIBUCIÓN AL DESARROLLO ECONÓMICO Y BIENESTAR SOCIAL.
-COADYUGAR AL DESARROLLO DE POLÍTICAS QUE FOMENTAN LA CULTURA DE LA CALIDAD Y LA PRODUCTIVIDAD EMPRESARIAL.

PROGRAMA: 161 - IMPULSO AL DESARROLLO ECONÓMICO
FIN: CONTRIBUIR A INCREMENTAR LA INVERSIÓN PÚBLICA Y PRIVADA EN LAS ACTIVIDAD PRODUCTIVA, POR MEDIO DE ESTRATEGIAS Y ACCIONES DE FOMENTO, OTORGAMIENTO Y GESTIÓN DE RECURSOS FINANCIEROS, CAPACITACIÓN Y ASISTENCIA TÉCNICA, INNOVACIÓN TECNOLÓGICA Y MEJORA DEL MARCO INSTITUCIONAL PARA LOS NEGOCIOS, CONTRIBUYENDO AL CRECIMIENTO ECONÓMICO EN EL ESTADO.
PROPÓSITO: EMPRESAS DEDICADAS A LA ACTIVIDAD INDUSTRIAL Y COMERCIAL QUE GENERAN BIENES Y SERVICIOS EN EL ESTADO DE OAXACA RECIBEN FINANCIAMIENTO PARA ACTIVIDADES PRODUCTIVAS.
COMPONENTE: EMPRENDEDOR, EMPRESA Y PERSONA FÍSICA CAPACITADA
ACTIVIDAD: CAPACITACIÓN

UE: 001-INSTITUTO OAXAQUEñO DEL EMPRENDEDOR Y DE LA COMPETITIVIDAD

PRESUPUESTO DE LA ACTIVIDAD									
Aprobado	Ampliación	Reducción	Modificado	T1	T2	T3	T4	Acumulado	% de Devengado Acum. Vs. Modificado
0.00	50,000.00	0.00	50,000.00	0.00	0.00	0.00	50,000.00	50,000.00	100.00

DATOS DEL INDICADOR	
Nombre :	PORCENTAJE DE PERSONAS CAPACITADAS
Definición :	MIDE EL PORCENTAJE DE PERSONAS CAPACITADAS REALIZADO CONTRA PROGRAMADO
Método de Cálculo :	(PERSONAS CAPACITADAS REALIZADO / PERSONAS CAPACITADAS PROGRAMADO)*100

Tipo	Dimensión	Frecuencia de Medición	Unidad de Medida	Tipo de Valor	Sentido Esperado
GESTIÓN	EFICACIA	TRIMESTRAL	PORCENTAJE	ACUMULADO	ASCENDENTE

MEDIOS DE VERIFICACIÓN / FUENTE INFORMACIÓN	SUPUESTO
PADRÓN DE PERSNAS CAPACITADAS EN RESGUARDO DE LA DIRECCIÓN DE PROYECTOS ESTRATÉGICOS DEL IODEMC.	QUE LAS CONDICIONES SOCIALES Y ECONÓMICAS SE MANTENGAN ESTABLES

DATOS DE LA META	
Definición de la variable Meta:	1 - PERSONAS CAPACITADAS
Unidad de medida:	26 - NÚMERO

LÍNEA BASE DE LA META DEL INDICADOR			
AÑO	2017	VALOR	100.00

AVANCE TRIMESTRAL					
	1er.TRIMESTRE	2o.TRIMESTRE	3er.TRIMESTRE	4o.TRIMESTRE	TOTAL ACUMULADO
PROGRAMADA	0.00	0.00	0.00	100.00	100.00
ACTUALIZADA	0.00	0.00	0.00	100.00	100.00
ALCANZADA	0.00	0.00	0.00	128.00	128.00

PORCENTAJE ALCANZADO EN EL TRIMESTRE: 128.00 %

JEFE ADMINISTRATIVO
DORA LUZ GARCÍA SAINZ
JEFA DE LA UNIDAD ADMINISTRATIVA

TITULAR DE LA DEPENDENCIA/ENTIDAD
RODRIGO ARNAUD BELLO
DIRECTOR GENERAL

REPORTE DE AVANCE DE GESTION
UR 555 - INSTITUTO OAXAQUEÑO DEL EMPRENDEDOR Y DE LA COMPETITIVIDAD
CUARTO TRIMESTRE 2017

ALINEACIÓN PED:
EJE: CRECIMIENTO ECONÓMICO, COMPETITIVIDAD Y EMPLEO
OBJETIVO: INVERSIÓN Y FOMENTO PRODUCTIVO

ALINEACIÓN PES:
OBJETIVO: FORTALECER EL DINAMISMO Y LA COMPETITIVIDAD ECONÓMICA ESTATAL.
ESTRATÉGIA: IMPULSAR EL DESARROLLO ECONÓMICO DEL ESTADO, MEDIANTE POLÍTICAS PÚBLICAS DE FINANCIAMIENTO E INVERSIONES QUE INCREMENTEN SUSTANCIALMENTE LOS RECURSOS PÚBLICOS Y PRIVADOS EN EL SECTOR.
RESULTADO: EMPRESAS DEDICADAS A LA ACTIVIDAD INDUSTRIAL Y COMERCIAL QUE GENERAN BIENES Y SERVICIOS EN EL ESTADO DE OAXACA RECIBEN FINANCIAMIENTO PARA ACTIVIDADES PRODUCTIVAS.

OBJETIVO INSTITUCIONAL:
-INSTRUMENTAR, EJECUTAR Y COORDINAR LA POLÌTICA ESTATAL DE APOYO INCLUYENTE A EMPRENDEDORES Y A LAS MICRO, PEQUEÑAS Y MEDIANAS EMPRESAS.
-IMPULSAR LA INNOVACIÓN, COMPETITIVIDAD Y PROYECCIÓN DE LOS EMPRENDEDORES Y LAS MICRO PEQUEÑAS Y MEDIANAS EMPRESAS EN LOS MERCADOS ESTATALES, NACIONALES E INTERNACIONALES PARA AUMENTAR SU CONTRIBUCIÓN AL DESARROLLO ECONÓMICO Y BIENESTAR SOCIAL.
-COADYUGAR AL DESARROLLO DE POLÍTICAS QUE FOMENTAN LA CULTURA DE LA CALIDAD Y LA PRODUCTIVIDAD EMPRESARIAL.

PROGRAMA: 161 - IMPULSO AL DESARROLLO ECONÓMICO
FIN: CONTRIBUIR A INCREMENTAR LA INVERSIÓN PÚBLICA Y PRIVADA EN LAS ACTIVIDAD PRODUCTIVA, POR MEDIO DE ESTRATEGIAS Y ACCIONES DE FOMENTO, OTORGAMIENTO Y GESTIÓN DE RECURSOS FINANCIEROS, CAPACITACIÓN Y ASISTENCIA TÉCNICA, INNOVACIÓN TECNOLÓGICA Y MEJORA DEL MARCO INSTITUCIONAL PARA LOS NEGOCIOS, CONTRIBUYENDO AL CRECIMIENTO ECONÓMICO EN EL ESTADO.
PROPÓSITO: EMPRESAS DEDICADAS A LA ACTIVIDAD INDUSTRIAL Y COMERCIAL QUE GENERAN BIENES Y SERVICIOS EN EL ESTADO DE OAXACA RECIBEN FINANCIAMIENTO PARA ACTIVIDADES PRODUCTIVAS.
COMPONENTE: EMPRENDEDOR, EMPRESA Y PERSONA FÍSICA CAPACITADA
ACTIVIDAD: CAPACITACIÓN

UE: 001-INSTITUTO OAXAQUEñO DEL EMPRENDEDOR Y DE LA COMPETITIVIDAD

PRESUPUESTO DE LA ACTIVIDAD									
Aprobado	Ampliación	Reducción	Modificado	T1	T2	T3	T4	Acumulado	% de Devengado Acum. Vs. Modificado
0.00	210,920.00	0.00	210,920.00	0.00	0.00	0.00	210,920.00	210,920.00	100.00

DATOS DEL INDICADOR	
Nombre :	PORCENTAJE DE PERSONAS CAPACITADAS
Definición :	MIDE EL PORCENTAJE DE PERSONAS CAPACITADAS REALIZADO CONTRA PROGRAMADO
Método de Cálculo :	(PERSONAS CAPACITADAS REALIZADO / PERSONAS CAPACITADAS PROGRAMADO)*100

Tipo	Dimensión	Frecuencia de Medición	Unidad de Medida	Tipo de Valor	Sentido Esperado
GESTIÓN	EFICACIA	TRIMESTRAL	PORCENTAJE	ACUMULADO	ASCENDENTE

MEDIOS DE VERIFICACIÓN / FUENTE INFORMACIÓN	SUPUESTO
PADRÓN DE PERSNAS CAPACITADAS EN RESGUARDO DE LA DIRECCIÓN DE PROYECTOS ESTRATÉGICOS DEL IODEMC.	QUE LAS CONDICIONES SOCIALES Y ECONÓMICAS SE MANTENGAN ESTABLES

DATOS DE LA META	
Definición de la variable Meta:	1 - PERSONAS CAPACITADAS
Unidad de medida:	26 - NÚMERO

LÍNEA BASE DE LA META DEL INDICADOR			
AÑO	2017	VALOR	25.00

AVANCE TRIMESTRAL					
	1er.TRIMESTRE	2o.TRIMESTRE	3er.TRIMESTRE	4o.TRIMESTRE	TOTAL ACUMULADO
PROGRAMADA	0.00	0.00	0.00	25.00	25.00
ACTUALIZADA	0.00	0.00	0.00	25.00	25.00
ALCANZADA	0.00	0.00	0.00	34.00	34.00

PORCENTAJE ALCANZADO EN EL TRIMESTRE: 136.00 %

JEFE ADMINISTRATIVO
DORA LUZ GARCÍA SAINZ
JEFA DE LA UNIDAD ADMINISTRATIVA

TITULAR DE LA DEPENDENCIA/ENTIDAD
RODRIGO ARNAUD BELLO
DIRECTOR GENERAL

REPORTE DE AVANCE DE GESTION
UR 555 - INSTITUTO OAXAQUEÑO DEL EMPRENDEDOR Y DE LA COMPETITIVIDAD
CUARTO TRIMESTRE 2017

ALINEACIÓN PED:
EJE: CRECIMIENTO ECONÓMICO, COMPETITIVIDAD Y EMPLEO
OBJETIVO: INVERSIÓN Y FOMENTO PRODUCTIVO

ALINEACIÓN PES:
OBJETIVO: FORTALECER EL DINAMISMO Y LA COMPETITIVIDAD ECONÓMICA ESTATAL.
ESTRATÉGIA: IMPULSAR EL DESARROLLO ECONÓMICO DEL ESTADO, MEDIANTE POLÍTICAS PÚBLICAS DE FINANCIAMIENTO E INVERSIONES QUE INCREMENTEN SUSTANCIALMENTE LOS RECURSOS PÚBLICOS Y PRIVADOS EN EL SECTOR.
RESULTADO: EMPRESAS DEDICADAS A LA ACTIVIDAD INDUSTRIAL Y COMERCIAL QUE GENERAN BIENES Y SERVICIOS EN EL ESTADO DE OAXACA RECIBEN FINANCIAMIENTO PARA ACTIVIDADES PRODUCTIVAS.

OBJETIVO INSTITUCIONAL:
-INSTRUMENTAR, EJECUTAR Y COORDINAR LA POLÌTICA ESTATAL DE APOYO INCLUYENTE A EMPRENDEDORES Y A LAS MICRO, PEQUEÑAS Y MEDIANAS EMPRESAS.
-IMPULSAR LA INNOVACIÓN, COMPETITIVIDAD Y PROYECCIÓN DE LOS EMPRENDEDORES Y LAS MICRO PEQUEÑAS Y MEDIANAS EMPRESAS EN LOS MERCADOS ESTATALES, NACIONALES E INTERNACIONALES PARA AUMENTAR SU CONTRIBUCIÓN AL DESARROLLO ECONÓMICO Y BIENESTAR SOCIAL.
-COADYUGAR AL DESARROLLO DE POLÍTICAS QUE FOMENTAN LA CULTURA DE LA CALIDAD Y LA PRODUCTIVIDAD EMPRESARIAL.

PROGRAMA: 161 - IMPULSO AL DESARROLLO ECONÓMICO
FIN: CONTRIBUIR A INCREMENTAR LA INVERSIÓN PÚBLICA Y PRIVADA EN LAS ACTIVIDAD PRODUCTIVA, POR MEDIO DE ESTRATEGIAS Y ACCIONES DE FOMENTO, OTORGAMIENTO Y GESTIÓN DE RECURSOS FINANCIEROS, CAPACITACIÓN Y ASISTENCIA TÉCNICA, INNOVACIÓN TECNOLÓGICA Y MEJORA DEL MARCO INSTITUCIONAL PARA LOS NEGOCIOS, CONTRIBUYENDO AL CRECIMIENTO ECONÓMICO EN EL ESTADO.
PROPÓSITO: EMPRESAS DEDICADAS A LA ACTIVIDAD INDUSTRIAL Y COMERCIAL QUE GENERAN BIENES Y SERVICIOS EN EL ESTADO DE OAXACA RECIBEN FINANCIAMIENTO PARA ACTIVIDADES PRODUCTIVAS.
COMPONENTE: EMPRENDEDOR, EMPRESA Y PERSONA FÍSICA CAPACITADA
ACTIVIDAD: CAPACITACIÓN

UE: 001-INSTITUTO OAXAQUEñO DEL EMPRENDEDOR Y DE LA COMPETITIVIDAD

PRESUPUESTO DE LA ACTIVIDAD

Aprobado	Ampliación	Reducción	Modificado	T1	T2	T3	T4	Acumulado	% de Devengado Acum. Vs. Modificado
0.00	50,000.00	0.00	50,000.00	0.00	0.00	0.00	49,999.99	49,999.99	100.00

DATOS DEL INDICADOR

Nombre :	PORCENTAJE DE PERSONAS CAPACITADAS
Definición :	MIDE EL PORCENTAJE DE PERSONAS CAPACITADAS REALIZADO CONTRA PROGRAMADO
Método de Cálculo :	(PERSONAS CAPACITADAS REALIZADO / PERSONAS CAPACITADAS PROGRAMADO)*100

Tipo	Dimensión	Frecuencia de Medición	Unidad de Medida	Tipo de Valor	Sentido Esperado
GESTIÓN	EFICACIA	TRIMESTRAL	PORCENTAJE	ACUMULADO	ASCENDENTE

MEDIOS DE VERIFICACIÓN / FUENTE INFORMACIÓN	SUPUESTO
PADRÓN DE PERSNAS CAPACITADAS EN RESGUARDO DE LA DIRECCIÓN DE PROYECTOS ESTRATÉGICOS DEL IODEMC.	QUE LAS CONDICIONES SOCIALES Y ECONÓMICAS SE MANTENGAN ESTABLES

DATOS DE LA META

Definición de la variable Meta:	1 - PERSONAS CAPACITADAS
Unidad de medida:	26 - NÚMERO

LÍNEA BASE DE LA META DEL INDICADOR

AÑO	2017	VALOR	160.00

AVANCE TRIMESTRAL

	1er.TRIMESTRE	2o.TRIMESTRE	3er.TRIMESTRE	4o.TRIMESTRE	TOTAL ACUMULADO
PROGRAMADA	0.00	0.00	0.00	160.00	160.00
ACTUALIZADA	0.00	0.00	0.00	160.00	160.00
ALCANZADA	0.00	0.00	0.00	261.00	261.00

PORCENTAJE ALCANZADO EN EL TRIMESTRE: 163.13 %

JEFE ADMINISTRATIVO
DORA LUZ GARCÍA SAINZ
JEFA DE LA UNIDAD ADMINISTRATIVA

TITULAR DE LA DEPENDENCIA/ENTIDAD
RODRIGO ARNAUD BELLO
DIRECTOR GENERAL

REPORTE DE AVANCE DE GESTION
UR 555 - INSTITUTO OAXAQUEÑO DEL EMPRENDEDOR Y DE LA COMPETITIVIDAD
CUARTO TRIMESTRE 2017

ALINEACIÓN PED:
EJE: CRECIMIENTO ECONÓMICO, COMPETITIVIDAD Y EMPLEO
OBJETIVO: INVERSIÓN Y FOMENTO PRODUCTIVO

ALINEACIÓN PES:
OBJETIVO: FORTALECER EL DINAMISMO Y LA COMPETITIVIDAD ECONÓMICA ESTATAL.
ESTRATÉGIA: IMPULSAR EL DESARROLLO ECONÓMICO DEL ESTADO, MEDIANTE POLÍTICAS PÚBLICAS DE FINANCIAMIENTO E INVERSIONES QUE INCREMENTEN SUSTANCIALMENTE LOS RECURSOS PÚBLICOS Y PRIVADOS EN EL SECTOR.
RESULTADO: EMPRESAS DEDICADAS A LA ACTIVIDAD INDUSTRIAL Y COMERCIAL QUE GENERAN BIENES Y SERVICIOS EN EL ESTADO DE OAXACA RECIBEN FINANCIAMIENTO PARA ACTIVIDADES PRODUCTIVAS.

OBJETIVO INSTITUCIONAL:
-INSTRUMENTAR, EJECUTAR Y COORDINAR LA POLÌTICA ESTATAL DE APOYO INCLUYENTE A EMPRENDEDORES Y A LAS MICRO, PEQUEÑAS Y MEDIANAS EMPRESAS.
-IMPULSAR LA INNOVACIÓN, COMPETITIVIDAD Y PROYECCIÓN DE LOS EMPRENDEDORES Y LAS MICRO PEQUEÑAS Y MEDIANAS EMPRESAS EN LOS MERCADOS ESTATALES, NACIONALES E INTERNACIONALES PARA AUMENTAR SU CONTRIBUCIÓN AL DESARROLLO ECONÓMICO Y BIENESTAR SOCIAL.
-COADYUGAR AL DESARROLLO DE POLÍTICAS QUE FOMENTAN LA CULTURA DE LA CALIDAD Y LA PRODUCTIVIDAD EMPRESARIAL.

PROGRAMA: 161 - IMPULSO AL DESARROLLO ECONÓMICO
FIN: CONTRIBUIR A INCREMENTAR LA INVERSIÓN PÚBLICA Y PRIVADA EN LAS ACTIVIDAD PRODUCTIVA, POR MEDIO DE ESTRATEGIAS Y ACCIONES DE FOMENTO, OTORGAMIENTO Y GESTIÓN DE RECURSOS FINANCIEROS, CAPACITACIÓN Y ASISTENCIA TÉCNICA, INNOVACIÓN TECNOLÓGICA Y MEJORA DEL MARCO INSTITUCIONAL PARA LOS NEGOCIOS, CONTRIBUYENDO AL CRECIMIENTO ECONÓMICO EN EL ESTADO.
PROPÓSITO: EMPRESAS DEDICADAS A LA ACTIVIDAD INDUSTRIAL Y COMERCIAL QUE GENERAN BIENES Y SERVICIOS EN EL ESTADO DE OAXACA RECIBEN FINANCIAMIENTO PARA ACTIVIDADES PRODUCTIVAS.
COMPONENTE: EMPRENDEDOR, EMPRESA Y PERSONA FÍSICA CAPACITADA
ACTIVIDAD: CAPACITACIÓN

UE: 001-INSTITUTO OAXAQUEñO DEL EMPRENDEDOR Y DE LA COMPETITIVIDAD

PRESUPUESTO DE LA ACTIVIDAD									
Aprobado	Ampliación	Reducción	Modificado	T1	T2	T3	T4	Acumulado	% de Devengado Acum. Vs. Modificado
0.00	300,000.00	0.00	300,000.00	0.00	0.00	0.00	300,000.00	300,000.00	100.00

DATOS DEL INDICADOR	
Nombre :	PORCENTAJE DE PERSONAS CAPACITADAS
Definición :	MIDE EL PORCENTAJE DE PERSONAS CAPACITADAS REALIZADO CONTRA PROGRAMADO
Método de Cálculo :	(PERSONAS CAPACITADAS REALIZADO / PERSONAS CAPACITADAS PROGRAMADO)*100

Tipo	Dimensión	Frecuencia de Medición	Unidad de Medida	Tipo de Valor	Sentido Esperado
GESTIÓN	EFICACIA	TRIMESTRAL	PORCENTAJE	ACUMULADO	ASCENDENTE

MEDIOS DE VERIFICACIÓN / FUENTE INFORMACIÓN	SUPUESTO
PADRÓN DE PERSNAS CAPACITADAS EN RESGUARDO DE LA DIRECCIÓN DE PROYECTOS ESTRATÉGICOS DEL IODEMC.	QUE LAS CONDICIONES SOCIALES Y ECONÓMICAS SE MANTENGAN ESTABLES

DATOS DE LA META	
Definición de la variable Meta:	1 - PERSONAS CAPACITADAS
Unidad de medida:	26 - NÚMERO

LÍNEA BASE DE LA META DEL INDICADOR			
AÑO	2017	VALOR	700.00

AVANCE TRIMESTRAL					
	1er.TRIMESTRE	2o.TRIMESTRE	3er.TRIMESTRE	4o.TRIMESTRE	TOTAL ACUMULADO
PROGRAMADA	0.00	0.00	0.00	700.00	700.00
ACTUALIZADA	0.00	0.00	0.00	700.00	700.00
ALCANZADA	0.00	0.00	0.00	761.00	761.00

PORCENTAJE ALCANZADO EN EL TRIMESTRE: 108.71 %

JEFE ADMINISTRATIVO
DORA LUZ GARCÍA SAINZ
JEFA DE LA UNIDAD ADMINISTRATIVA

TITULAR DE LA DEPENDENCIA/ENTIDAD
RODRIGO ARNAUD BELLO
DIRECTOR GENERAL

REPORTE DE AVANCE DE GESTION
UR 555 - INSTITUTO OAXAQUEÑO DEL EMPRENDEDOR Y DE LA COMPETITIVIDAD
CUARTO TRIMESTRE 2017

ALINEACIÓN PED:
EJE: CRECIMIENTO ECONÓMICO, COMPETITIVIDAD Y EMPLEO
OBJETIVO: INVERSIÓN Y FOMENTO PRODUCTIVO

ALINEACIÓN PES:
OBJETIVO: FORTALECER EL DINAMISMO Y LA COMPETITIVIDAD ECONÓMICA ESTATAL.
ESTRATÉGIA: IMPULSAR EL DESARROLLO ECONÓMICO DEL ESTADO, MEDIANTE POLÍTICAS PÚBLICAS DE FINANCIAMIENTO E INVERSIONES QUE INCREMENTEN SUSTANCIALMENTE LOS RECURSOS PÚBLICOS Y PRIVADOS EN EL SECTOR.
RESULTADO: EMPRESAS DEDICADAS A LA ACTIVIDAD INDUSTRIAL Y COMERCIAL QUE GENERAN BIENES Y SERVICIOS EN EL ESTADO DE OAXACA RECIBEN FINANCIAMIENTO PARA ACTIVIDADES PRODUCTIVAS.

OBJETIVO INSTITUCIONAL:
-INSTRUMENTAR, EJECUTAR Y COORDINAR LA POLÌTICA ESTATAL DE APOYO INCLUYENTE A EMPRENDEDORES Y A LAS MICRO, PEQUEÑAS Y MEDIANAS EMPRESAS.
-IMPULSAR LA INNOVACIÓN, COMPETITIVIDAD Y PROYECCIÓN DE LOS EMPRENDEDORES Y LAS MICRO PEQUEÑAS Y MEDIANAS EMPRESAS EN LOS MERCADOS ESTATALES, NACIONALES E INTERNACIONALES PARA AUMENTAR SU CONTRIBUCIÓN AL DESARROLLO ECONÓMICO Y BIENESTAR SOCIAL.
-COADYUGAR AL DESARROLLO DE POLÍTICAS QUE FOMENTAN LA CULTURA DE LA CALIDAD Y LA PRODUCTIVIDAD EMPRESARIAL.

PROGRAMA: 161 - IMPULSO AL DESARROLLO ECONÓMICO
FIN: CONTRIBUIR A INCREMENTAR LA INVERSIÓN PÚBLICA Y PRIVADA EN LAS ACTIVIDAD PRODUCTIVA, POR MEDIO DE ESTRATEGIAS Y ACCIONES DE FOMENTO, OTORGAMIENTO Y GESTIÓN DE RECURSOS FINANCIEROS, CAPACITACIÓN Y ASISTENCIA TÉCNICA, INNOVACIÓN TECNOLÓGICA Y MEJORA DEL MARCO INSTITUCIONAL PARA LOS NEGOCIOS, CONTRIBUYENDO AL CRECIMIENTO ECONÓMICO EN EL ESTADO.
PROPÓSITO: EMPRESAS DEDICADAS A LA ACTIVIDAD INDUSTRIAL Y COMERCIAL QUE GENERAN BIENES Y SERVICIOS EN EL ESTADO DE OAXACA RECIBEN FINANCIAMIENTO PARA ACTIVIDADES PRODUCTIVAS.
COMPONENTE: EMPRENDEDOR, EMPRESA Y PERSONA FÍSICA CAPACITADA
ACTIVIDAD: CAPACITACIÓN

UE: 001-INSTITUTO OAXAQUEñO DEL EMPRENDEDOR Y DE LA COMPETITIVIDAD

PRESUPUESTO DE LA ACTIVIDAD

Aprobado	Ampliación	Reducción	Modificado	T1	T2	T3	T4	Acumulado	% de Devengado Acum. Vs. Modificado
0.00	750,810.02	138,043.56	612,766.46	0.00	77,283.94	129,622.29	405,860.23	612,766.46	66.23

DATOS DEL INDICADOR

Nombre :	PORCENTAJE DE PERSONAS CAPACITADAS
Definición :	MIDE EL PORCENTAJE DE PERSONAS CAPACITADAS REALIZADO CONTRA PROGRAMADO
Método de Cálculo :	(PERSONAS CAPACITADAS REALIZADO / PERSONAS CAPACITADAS PROGRAMADO)*100

Tipo	Dimensión	Frecuencia de Medición	Unidad de Medida	Tipo de Valor	Sentido Esperado
GESTIÓN	EFICACIA	TRIMESTRAL	PORCENTAJE	ACUMULADO	ASCENDENTE

MEDIOS DE VERIFICACIÓN / FUENTE INFORMACIÓN	SUPUESTO
PADRÓN DE PERSNAS CAPACITADAS EN RESGUARDO DE LA DIRECCIÓN DE PROYECTOS ESTRATÉGICOS DEL IODEMC.	QUE LAS CONDICIONES SOCIALES Y ECONÓMICAS SE MANTENGAN ESTABLES

DATOS DE LA META

Definición de la variable Meta:	1 - NÚMERO DE PERSONAS CAPACITADAS
Unidad de medida:	26 - NÚMERO

LÍNEA BASE DE LA META DEL INDICADOR

AÑO	2016	VALOR	4,300.00

AVANCE TRIMESTRAL

	1er.TRIMESTRE	2o.TRIMESTRE	3er.TRIMESTRE	4o.TRIMESTRE	TOTAL ACUMULADO
PROGRAMADA	300.00	1,500.00	1,500.00	1,000.00	4,300.00
ACTUALIZADA	300.00	1,500.00	2,200.00	1,250.00	5,250.00
ALCANZADA	177.00	1,944.00	2,187.00	2,221.00	6,529.00

PORCENTAJE ALCANZADO EN EL TRIMESTRE: 42.30 %

JEFE ADMINISTRATIVO
DORA LUZ GARCÍA SAINZ
JEFA DE LA UNIDAD ADMINISTRATIVA

TITULAR DE LA DEPENDENCIA/ENTIDAD
RODRIGO ARNAUD BELLO
DIRECTOR GENERAL

REPORTE DE AVANCE DE GESTION
UR 555 - INSTITUTO OAXAQUEÑO DEL EMPRENDEDOR Y DE LA COMPETITIVIDAD
CUARTO TRIMESTRE 2017

ALINEACIÓN PED:
EJE: CRECIMIENTO ECONÓMICO, COMPETITIVIDAD Y EMPLEO
OBJETIVO: INVERSIÓN Y FOMENTO PRODUCTIVO

ALINEACIÓN PES:
OBJETIVO: FORTALECER EL DINAMISMO Y LA COMPETITIVIDAD ECONÓMICA ESTATAL.
ESTRATÉGIA: IMPULSAR EL DESARROLLO ECONÓMICO DEL ESTADO, MEDIANTE POLÍTICAS PÚBLICAS DE FINANCIAMIENTO E INVERSIONES QUE INCREMENTEN SUSTANCIALMENTE LOS RECURSOS PÚBLICOS Y PRIVADOS EN EL SECTOR.
RESULTADO: EMPRESAS DEDICADAS A LA ACTIVIDAD INDUSTRIAL Y COMERCIAL QUE GENERAN BIENES Y SERVICIOS EN EL ESTADO DE OAXACA RECIBEN FINANCIAMIENTO PARA ACTIVIDADES PRODUCTIVAS.

OBJETIVO INSTITUCIONAL:
-INSTRUMENTAR, EJECUTAR Y COORDINAR LA POLÌTICA ESTATAL DE APOYO INCLUYENTE A EMPRENDEDORES Y A LAS MICRO, PEQUEÑAS Y MEDIANAS EMPRESAS.
-IMPULSAR LA INNOVACIÓN, COMPETITIVIDAD Y PROYECCIÓN DE LOS EMPRENDEDORES Y LAS MICRO PEQUEÑAS Y MEDIANAS EMPRESAS EN LOS MERCADOS ESTATALES, NACIONALES E INTERNACIONALES PARA AUMENTAR SU CONTRIBUCIÓN AL DESARROLLO ECONÓMICO Y BIENESTAR SOCIAL.
-COADYUGAR AL DESARROLLO DE POLÍTICAS QUE FOMENTAN LA CULTURA DE LA CALIDAD Y LA PRODUCTIVIDAD EMPRESARIAL.

PROGRAMA: 161 - IMPULSO AL DESARROLLO ECONÓMICO
FIN: CONTRIBUIR A INCREMENTAR LA INVERSIÓN PÚBLICA Y PRIVADA EN LAS ACTIVIDAD PRODUCTIVA, POR MEDIO DE ESTRATEGIAS Y ACCIONES DE FOMENTO, OTORGAMIENTO Y GESTIÓN DE RECURSOS FINANCIEROS, CAPACITACIÓN Y ASISTENCIA TÉCNICA, INNOVACIÓN TECNOLÓGICA Y MEJORA DEL MARCO INSTITUCIONAL PARA LOS NEGOCIOS, CONTRIBUYENDO AL CRECIMIENTO ECONÓMICO EN EL ESTADO.
PROPÓSITO: EMPRESAS DEDICADAS A LA ACTIVIDAD INDUSTRIAL Y COMERCIAL QUE GENERAN BIENES Y SERVICIOS EN EL ESTADO DE OAXACA RECIBEN FINANCIAMIENTO PARA ACTIVIDADES PRODUCTIVAS.
COMPONENTE: EMPRENDEDOR, EMPRESA Y PERSONA FÍSICA CAPACITADA
ACTIVIDAD: EQUIPAMIENTO

UE: 001-INSTITUTO OAXAQUEñO DEL EMPRENDEDOR Y DE LA COMPETITIVIDAD

PRESUPUESTO DE LA ACTIVIDAD

Aprobado	Ampliación	Reducción	Modificado	T1	T2	T3	T4	Acumulado	% de Devengado Acum. Vs. Modificado
0.00	252,656.00	37,668.67	214,987.33	0.00	0.00	0.00	214,987.33	214,987.33	100.00

DATOS DEL INDICADOR

Nombre :	PORCENTAJE DE PERSONAS BENEFICIADAS DE ACCIONES DE EQUIPAMIENTO
Definición :	MIDE EL PORCENTAJE DE PERSONAS BENEFICIADAS DE ACCIONES DE EQUIPAMIENTO REALIZADO CONTRA PROGRAMADO
Método de Cálculo :	[(NÚMERO DE PERSONAS BENEFICIADAS DE ACCIONES DE EQUIPAMIENTO REALIZADO/ (NÚMERO DE PERSONAS BENEFICIADAS DE ACCIONES DE EQUIPAMIENTO PROGRAMADO)]*100

Tipo	Dimensión	Frecuencia de Medición	Unidad de Medida	Tipo de Valor	Sentido Esperado
GESTIÓN	EFICACIA	TRIMESTRAL	PORCENTAJE	ACUMULADO	ASCENDENTE

MEDIOS DE VERIFICACIÓN / FUENTE INFORMACIÓN	SUPUESTO

DATOS DE LA META

Definición de la variable Meta:	1 - PERSONAS BENEFICIADAS DE ACCIONES DE EQUIPAMIENTO
Unidad de medida:	26 - NÚMERO

LÍNEA BASE DE LA META DEL INDICADOR

AÑO	2017	VALOR	10.00

AVANCE TRIMESTRAL

	1er.TRIMESTRE	2o.TRIMESTRE	3er.TRIMESTRE	4o.TRIMESTRE	TOTAL ACUMULADO
PROGRAMADA	0.00	0.00	0.00	10.00	10.00
ACTUALIZADA	0.00	0.00	0.00	10.00	10.00
ALCANZADA	0.00	0.00	0.00	10.00	10.00

PORCENTAJE ALCANZADO EN EL TRIMESTRE: 100.00 %

JEFE ADMINISTRATIVO
DORA LUZ GARCÍA SAINZ
JEFA DE LA UNIDAD ADMINISTRATIVA

TITULAR DE LA DEPENDENCIA/ENTIDAD
RODRIGO ARNAUD BELLO
DIRECTOR GENERAL

REPORTE DE AVANCE DE GESTION
UR 555 - INSTITUTO OAXAQUEÑO DEL EMPRENDEDOR Y DE LA COMPETITIVIDAD
CUARTO TRIMESTRE 2017

ALINEACIÓN PED: **EJE:** CRECIMIENTO ECONÓMICO, COMPETITIVIDAD Y EMPLEO

OBJETIVO: INVERSIÓN Y FOMENTO PRODUCTIVO

ALINEACIÓN PES: **OBJETIVO:** FORTALECER EL DINAMISMO Y LA COMPETITIVIDAD ECONÓMICA ESTATAL.

ESTRATÉGIA: IMPULSAR EL DESARROLLO ECONÓMICO DEL ESTADO, MEDIANTE POLÍTICAS PÚBLICAS DE FINANCIAMIENTO E INVERSIONES QUE INCREMENTEN SUSTANCIALMENTE LOS RECURSOS PÚBLICOS Y PRIVADOS EN EL SECTOR.

RESULTADO: EMPRESAS DEDICADAS A LA ACTIVIDAD INDUSTRIAL Y COMERCIAL QUE GENERAN BIENES Y SERVICIOS EN EL ESTADO DE OAXACA RECIBEN FINANCIAMIENTO PARA ACTIVIDADES PRODUCTIVAS.

OBJETIVO INSTITUCIONAL:
-INSTRUMENTAR, EJECUTAR Y COORDINAR LA POLÌTICA ESTATAL DE APOYO INCLUYENTE A EMPRENDEDORES Y A LAS MICRO, PEQUEÑAS Y MEDIANAS EMPRESAS.
-IMPULSAR LA INNOVACIÓN, COMPETITIVIDAD Y PROYECCIÓN DE LOS EMPRENDEDORES Y LAS MICRO PEQUEÑAS Y MEDIANAS EMPRESAS EN LOS MERCADOS ESTATALES, NACIONALES E INTERNACIONALES PARA AUMENTAR SU CONTRIBUCIÓN AL DESARROLLO ECONÓMICO Y BIENESTAR SOCIAL.
-COADYUGAR AL DESARROLLO DE POLÍTICAS QUE FOMENTAN LA CULTURA DE LA CALIDAD Y LA PRODUCTIVIDAD EMPRESARIAL.

PROGRAMA: 161 - IMPULSO AL DESARROLLO ECONÓMICO

FIN: CONTRIBUIR A INCREMENTAR LA INVERSIÓN PÚBLICA Y PRIVADA EN LAS ACTIVIDAD PRODUCTIVA, POR MEDIO DE ESTRATEGIAS Y ACCIONES DE FOMENTO, OTORGAMIENTO Y GESTIÓN DE RECURSOS FINANCIEROS, CAPACITACIÓN Y ASISTENCIA TÉCNICA, INNOVACIÓN TECNOLÓGICA Y MEJORA DEL MARCO INSTITUCIONAL PARA LOS NEGOCIOS, CONTRIBUYENDO AL CRECIMIENTO ECONÓMICO EN EL ESTADO.

PROPÓSITO: EMPRESAS DEDICADAS A LA ACTIVIDAD INDUSTRIAL Y COMERCIAL QUE GENERAN BIENES Y SERVICIOS EN EL ESTADO DE OAXACA RECIBEN FINANCIAMIENTO PARA ACTIVIDADES PRODUCTIVAS.

COMPONENTE: FOMENTO ECONÓMICO REALIZADO

ACTIVIDAD: PADRÓN DE EMPRESAS Y PERSONAS

UE: 001-INSTITUTO OAXAQUEñO DEL EMPRENDEDOR Y DE LA COMPETITIVIDAD

PRESUPUESTO DE LA ACTIVIDAD									
Aprobado	Ampliación	Reducción	Modificado	T1	T2	T3	T4	Acumulado	% de Devengado Acum. Vs. Modificado
0.00	1,350,000.00	1,280,400.00	69,600.00	0.00	0.00	0.00	69,600.00	69,600.00	100.00

DATOS DEL INDICADOR	
Nombre :	PORCENTAJE DE EMPRESAS Y PERSONAS EMPADRONADAS
Definición :	MIDE EL PORCENTAJE DE EMPRESAS Y PERSONAS EMPADRONADAS REALIZADO CONTRA PROGRAMADO
Método de Cálculo :	[(NÚMERO DE EMPRESAS Y PERSONAS EMPADRONADAS REALIZADO/ (NÚMERO DE EMPRESAS Y PERSONAS EMPADRONADAS PROGRAMADO)]*100

Tipo	Dimensión	Frecuencia de Medición	Unidad de Medida	Tipo de Valor	Sentido Esperado
GESTIÓN	EFICACIA	TRIMESTRAL	PORCENTAJE	ACUMULADO	ASCENDENTE

MEDIOS DE VERIFICACIÓN / FUENTE INFORMACIÓN	SUPUESTO
PADRON DE USUARIOS Y ALIADOS DEL INSTITUTO EN RESGUARDO DE LA DIRECCIÓN DE EMPRENDIMIENTO Y FORTALECIMIENTO EMPRESARIAL DEL IODEMC.	QUE LAS CONDICIONES SOCIALES Y ECONÓMICAS SE MANTENGAN ESTABLES.

DATOS DE LA META	
Definición de la variable Meta:	1 - NÚMERO DE EMPRESAS Y PERSONAS EMPADRONADAS
Unidad de medida:	26 - NÚMERO

LÍNEA BASE DE LA META DEL INDICADOR			
AÑO	2016	VALOR	3,550.00

AVANCE TRIMESTRAL					
	1er.TRIMESTRE	2o.TRIMESTRE	3er.TRIMESTRE	4o.TRIMESTRE	TOTAL ACUMULADO
PROGRAMADA	500.00	1,200.00	1,150.00	700.00	3,550.00
ACTUALIZADA	500.00	1,200.00	1,150.00	700.00	3,550.00
ALCANZADA	341.00	1,027.00	1,027.00	234.00	2,629.00

PORCENTAJE ALCANZADO EN EL TRIMESTRE: 6.59 %

JEFE ADMINISTRATIVO
DORA LUZ GARCÍA SAINZ
JEFA DE LA UNIDAD ADMINISTRATIVA

TITULAR DE LA DEPENDENCIA/ENTIDAD
RODRIGO ARNAUD BELLO
DIRECTOR GENERAL

REPORTE DE AVANCE DE GESTION
UR 555 - INSTITUTO OAXAQUEÑO DEL EMPRENDEDOR Y DE LA COMPETITIVIDAD
CUARTO TRIMESTRE 2017

ALINEACIÓN PED:
EJE: CRECIMIENTO ECONÓMICO, COMPETITIVIDAD Y EMPLEO
OBJETIVO: INVERSIÓN Y FOMENTO PRODUCTIVO

ALINEACIÓN PES:
OBJETIVO: FORTALECER EL DINAMISMO Y LA COMPETITIVIDAD ECONÓMICA ESTATAL.
ESTRATÉGIA: IMPULSAR EL DESARROLLO ECONÓMICO DEL ESTADO, MEDIANTE POLÍTICAS PÚBLICAS DE FINANCIAMIENTO E INVERSIONES QUE INCREMENTEN SUSTANCIALMENTE LOS RECURSOS PÚBLICOS Y PRIVADOS EN EL SECTOR.
RESULTADO: EMPRESAS DEDICADAS A LA ACTIVIDAD INDUSTRIAL Y COMERCIAL QUE GENERAN BIENES Y SERVICIOS EN EL ESTADO DE OAXACA RECIBEN FINANCIAMIENTO PARA ACTIVIDADES PRODUCTIVAS.

OBJETIVO INSTITUCIONAL:
-INSTRUMENTAR, EJECUTAR Y COORDINAR LA POLÌTICA ESTATAL DE APOYO INCLUYENTE A EMPRENDEDORES Y A LAS MICRO, PEQUEÑAS Y MEDIANAS EMPRESAS.
-IMPULSAR LA INNOVACIÓN, COMPETITIVIDAD Y PROYECCIÓN DE LOS EMPRENDEDORES Y LAS MICRO PEQUEÑAS Y MEDIANAS EMPRESAS EN LOS MERCADOS ESTATALES, NACIONALES E INTERNACIONALES PARA AUMENTAR SU CONTRIBUCIÓN AL DESARROLLO ECONÓMICO Y BIENESTAR SOCIAL.
-COADYUGAR AL DESARROLLO DE POLÍTICAS QUE FOMENTAN LA CULTURA DE LA CALIDAD Y LA PRODUCTIVIDAD EMPRESARIAL.

PROGRAMA: 161 - IMPULSO AL DESARROLLO ECONÓMICO
FIN: CONTRIBUIR A INCREMENTAR LA INVERSIÓN PÚBLICA Y PRIVADA EN LAS ACTIVIDAD PRODUCTIVA, POR MEDIO DE ESTRATEGIAS Y ACCIONES DE FOMENTO, OTORGAMIENTO Y GESTIÓN DE RECURSOS FINANCIEROS, CAPACITACIÓN Y ASISTENCIA TÉCNICA, INNOVACIÓN TECNOLÓGICA Y MEJORA DEL MARCO INSTITUCIONAL PARA LOS NEGOCIOS, CONTRIBUYENDO AL CRECIMIENTO ECONÓMICO EN EL ESTADO.
PROPÓSITO: EMPRESAS DEDICADAS A LA ACTIVIDAD INDUSTRIAL Y COMERCIAL QUE GENERAN BIENES Y SERVICIOS EN EL ESTADO DE OAXACA RECIBEN FINANCIAMIENTO PARA ACTIVIDADES PRODUCTIVAS.
COMPONENTE: INFRAESTRUCTURA PRODUCTIVA CONSTRUIDA Y/O REHABILITADA
ACTIVIDAD: OBRA DE INFRAESTRUCTURA ECONÓMICA

UE: 001-INSTITUTO OAXAQUEñO DEL EMPRENDEDOR Y DE LA COMPETITIVIDAD

PRESUPUESTO DE LA ACTIVIDAD

Aprobado	Ampliación	Reducción	Modificado	T1	T2	T3	T4	Acumulado	% de Devengado Acum. Vs. Modificado
0.00	2,845,744.99	0.00	2,845,744.99	0.00	0.00	0.00	0.00	0.00	0.00

DATOS DEL INDICADOR

Nombre :	PORCENTAJE DE OBRAS DE INFRAESTRUCTURA ECONÓMICA
Definición :	MIDE EL PORCENTAJE DE OBRAS DE INFRAESTRUCTURA ECONÓMICA REALIZADO CONTRA PROGRAMADO
Método de Cálculo :	[(NÚMERO DE OBRAS DE INFRAESTRUCTURA ECONÓMICA REALIZADO/ (NÚMERO DE OBRAS DE INFRAESTRUCTURA ECONÓMICA PROGRAMADO)]*100

Tipo	Dimensión	Frecuencia de Medición	Unidad de Medida	Tipo de Valor	Sentido Esperado
GESTIÓN	EFICACIA	TRIMESTRAL	PORCENTAJE	ACUMULADO	ASCENDENTE

MEDIOS DE VERIFICACIÓN / FUENTE INFORMACIÓN	SUPUESTO

DATOS DE LA META

Definición de la variable Meta:	1 - OBRAS DE INFRAESTRUCTURA ECONÓMICA
Unidad de medida:	26 - NÚMERO

LÍNEA BASE DE LA META DEL INDICADOR

AÑO	2017	VALOR	1.00

AVANCE TRIMESTRAL

	1er.TRIMESTRE	2o.TRIMESTRE	3er.TRIMESTRE	4o.TRIMESTRE	TOTAL ACUMULADO
PROGRAMADA	0.00	0.00	0.00	1.00	1.00
ACTUALIZADA	0.00	0.00	0.00	1.00	1.00
ALCANZADA	0.00	0.00	0.00	0.39	0.39

PORCENTAJE ALCANZADO EN EL TRIMESTRE: 39.00 %

JEFE ADMINISTRATIVO
DORA LUZ GARCÍA SAINZ
JEFA DE LA UNIDAD ADMINISTRATIVA

TITULAR DE LA DEPENDENCIA/ENTIDAD
RODRIGO ARNAUD BELLO
DIRECTOR GENERAL

REPORTE DE AVANCE DE GESTION
UR 555 - INSTITUTO OAXAQUEÑO DEL EMPRENDEDOR Y DE LA COMPETITIVIDAD
CUARTO TRIMESTRE 2017

ALINEACIÓN PED:
EJE: CRECIMIENTO ECONÓMICO, COMPETITIVIDAD Y EMPLEO
OBJETIVO: INVERSIÓN Y FOMENTO PRODUCTIVO

ALINEACIÓN PES:
OBJETIVO: FORTALECER EL DINAMISMO Y LA COMPETITIVIDAD ECONÓMICA ESTATAL.
ESTRATÉGIA: IMPULSAR EL DESARROLLO ECONÓMICO DEL ESTADO, MEDIANTE POLÍTICAS PÚBLICAS DE FINANCIAMIENTO E INVERSIONES QUE INCREMENTEN SUSTANCIALMENTE LOS RECURSOS PÚBLICOS Y PRIVADOS EN EL SECTOR.
RESULTADO: EMPRESAS DEDICADAS A LA ACTIVIDAD INDUSTRIAL Y COMERCIAL QUE GENERAN BIENES Y SERVICIOS EN EL ESTADO DE OAXACA RECIBEN FINANCIAMIENTO PARA ACTIVIDADES PRODUCTIVAS.

OBJETIVO INSTITUCIONAL:
-INSTRUMENTAR, EJECUTAR Y COORDINAR LA POLÌTICA ESTATAL DE APOYO INCLUYENTE A EMPRENDEDORES Y A LAS MICRO, PEQUEÑAS Y MEDIANAS EMPRESAS.
-IMPULSAR LA INNOVACIÓN, COMPETITIVIDAD Y PROYECCIÓN DE LOS EMPRENDEDORES Y LAS MICRO PEQUEÑAS Y MEDIANAS EMPRESAS EN LOS MERCADOS ESTATALES, NACIONALES E INTERNACIONALES PARA AUMENTAR SU CONTRIBUCIÓN AL DESARROLLO ECONÓMICO Y BIENESTAR SOCIAL.
-COADYUGAR AL DESARROLLO DE POLÍTICAS QUE FOMENTAN LA CULTURA DE LA CALIDAD Y LA PRODUCTIVIDAD EMPRESARIAL.

PROGRAMA: 161 - IMPULSO AL DESARROLLO ECONÓMICO
FIN: CONTRIBUIR A INCREMENTAR LA INVERSIÓN PÚBLICA Y PRIVADA EN LAS ACTIVIDAD PRODUCTIVA, POR MEDIO DE ESTRATEGIAS Y ACCIONES DE FOMENTO, OTORGAMIENTO Y GESTIÓN DE RECURSOS FINANCIEROS, CAPACITACIÓN Y ASISTENCIA TÉCNICA, INNOVACIÓN TECNOLÓGICA Y MEJORA DEL MARCO INSTITUCIONAL PARA LOS NEGOCIOS, CONTRIBUYENDO AL CRECIMIENTO ECONÓMICO EN EL ESTADO.
PROPÓSITO: EMPRESAS DEDICADAS A LA ACTIVIDAD INDUSTRIAL Y COMERCIAL QUE GENERAN BIENES Y SERVICIOS EN EL ESTADO DE OAXACA RECIBEN FINANCIAMIENTO PARA ACTIVIDADES PRODUCTIVAS.
COMPONENTE: INFRAESTRUCTURA PRODUCTIVA CONSTRUIDA Y/O REHABILITADA
ACTIVIDAD: OBRA DE INFRAESTRUCTURA ECONÓMICA

UE: 001-INSTITUTO OAXAQUEñO DEL EMPRENDEDOR Y DE LA COMPETITIVIDAD

PRESUPUESTO DE LA ACTIVIDAD

Aprobado	Ampliación	Reducción	Modificado	T1	T2	T3	T4	Acumulado	% de Devengado Acum. Vs. Modificado
0.00	2,596,781.06	0.00	2,596,781.06	0.00	0.00	0.00	0.00	0.00	0.00

DATOS DEL INDICADOR

Nombre :	PORCENTAJE DE OBRAS DE INFRAESTRUCTURA ECONÓMICA
Definición :	MIDE EL PORCENTAJE DE OBRAS DE INFRAESTRUCTURA ECONÓMICA REALIZADO CONTRA PROGRAMADO
Método de Cálculo :	[(NÚMERO DE OBRAS DE INFRAESTRUCTURA ECONÓMICA REALIZADO/ (NÚMERO DE OBRAS DE INFRAESTRUCTURA ECONÓMICA PROGRAMADO)]*100

Tipo	Dimensión	Frecuencia de Medición	Unidad de Medida	Tipo de Valor	Sentido Esperado
GESTIÓN	EFICACIA	TRIMESTRAL	PORCENTAJE	ACUMULADO	ASCENDENTE

MEDIOS DE VERIFICACIÓN / FUENTE INFORMACIÓN	SUPUESTO

DATOS DE LA META

Definición de la variable Meta:	1 - OBRAS DE INFRAESTRUCTURA ECONÓMICA
Unidad de medida:	26 - NÚMERO

LÍNEA BASE DE LA META DEL INDICADOR

AÑO	2017	VALOR	1.00

AVANCE TRIMESTRAL

	1er.TRIMESTRE	2o.TRIMESTRE	3er.TRIMESTRE	4o.TRIMESTRE	TOTAL ACUMULADO
PROGRAMADA	0.00	0.00	0.00	1.00	1.00
ACTUALIZADA	0.00	0.00	0.00	1.00	1.00
ALCANZADA	0.00	0.00	0.00	0.39	0.39

PORCENTAJE ALCANZADO EN EL TRIMESTRE: 39.00 %

JEFE ADMINISTRATIVO
DORA LUZ GARCÍA SAINZ
JEFA DE LA UNIDAD ADMINISTRATIVA

TITULAR DE LA DEPENDENCIA/ENTIDAD
RODRIGO ARNAUD BELLO
DIRECTOR GENERAL

REPORTE DE AVANCE DE GESTION
UR 555 - INSTITUTO OAXAQUEÑO DEL EMPRENDEDOR Y DE LA COMPETITIVIDAD
CUARTO TRIMESTRE 2017

ALINEACIÓN PED:
EJE: CRECIMIENTO ECONÓMICO, COMPETITIVIDAD Y EMPLEO
OBJETIVO: INVERSIÓN Y FOMENTO PRODUCTIVO

ALINEACIÓN PES:
OBJETIVO: FORTALECER EL DINAMISMO Y LA COMPETITIVIDAD ECONÓMICA ESTATAL.
ESTRATÉGIA: IMPULSAR EL DESARROLLO ECONÓMICO DEL ESTADO, MEDIANTE POLÍTICAS PÚBLICAS DE FINANCIAMIENTO E INVERSIONES QUE INCREMENTEN SUSTANCIALMENTE LOS RECURSOS PÚBLICOS Y PRIVADOS EN EL SECTOR.
RESULTADO: EMPRESAS DEDICADAS A LA ACTIVIDAD INDUSTRIAL Y COMERCIAL QUE GENERAN BIENES Y SERVICIOS EN EL ESTADO DE OAXACA RECIBEN FINANCIAMIENTO PARA ACTIVIDADES PRODUCTIVAS.

OBJETIVO INSTITUCIONAL:
-INSTRUMENTAR, EJECUTAR Y COORDINAR LA POLÌTICA ESTATAL DE APOYO INCLUYENTE A EMPRENDEDORES Y A LAS MICRO, PEQUEÑAS Y MEDIANAS EMPRESAS.
-IMPULSAR LA INNOVACIÓN, COMPETITIVIDAD Y PROYECCIÓN DE LOS EMPRENDEDORES Y LAS MICRO PEQUEÑAS Y MEDIANAS EMPRESAS EN LOS MERCADOS ESTATALES, NACIONALES E INTERNACIONALES PARA AUMENTAR SU CONTRIBUCIÓN AL DESARROLLO ECONÓMICO Y BIENESTAR SOCIAL.
-COADYUGAR AL DESARROLLO DE POLÍTICAS QUE FOMENTAN LA CULTURA DE LA CALIDAD Y LA PRODUCTIVIDAD EMPRESARIAL.

PROGRAMA: 161 - IMPULSO AL DESARROLLO ECONÓMICO
FIN: CONTRIBUIR A INCREMENTAR LA INVERSIÓN PÚBLICA Y PRIVADA EN LAS ACTIVIDAD PRODUCTIVA, POR MEDIO DE ESTRATEGIAS Y ACCIONES DE FOMENTO, OTORGAMIENTO Y GESTIÓN DE RECURSOS FINANCIEROS, CAPACITACIÓN Y ASISTENCIA TÉCNICA, INNOVACIÓN TECNOLÓGICA Y MEJORA DEL MARCO INSTITUCIONAL PARA LOS NEGOCIOS, CONTRIBUYENDO AL CRECIMIENTO ECONÓMICO EN EL ESTADO.
PROPÓSITO: EMPRESAS DEDICADAS A LA ACTIVIDAD INDUSTRIAL Y COMERCIAL QUE GENERAN BIENES Y SERVICIOS EN EL ESTADO DE OAXACA RECIBEN FINANCIAMIENTO PARA ACTIVIDADES PRODUCTIVAS.
COMPONENTE: ACCIONES DE GESTIÓN PARA EL IMPULSO AL DESARROLLO ECONÓMICO REALIZADAS
ACTIVIDAD: GESTIÓN ADMINISTRATIVA Y FINANCIERA

UE: 001-INSTITUTO OAXAQUEñO DEL EMPRENDEDOR Y DE LA COMPETITIVIDAD

PRESUPUESTO DE LA ACTIVIDAD									
Aprobado	Ampliación	Reducción	Modificado	T1	T2	T3	T4	Acumulado	% de Devengado Acum. Vs. Modificado
0.00	12,171,206.39	2,543,425.41	9,627,780.98	0.00	2,574,664.81	3,608,791.61	3,444,324.56	9,627,780.98	35.77

DATOS DEL INDICADOR	
Nombre :	PORCENTAJE DE ACTIVIDADES DE GESTIÓN ADMINISTRATIVA Y FINANCIERA REALIZADAS
Definición :	MIDE EL PORCENTAJE DE ACTIVIDADES DE GESTIÓN ADMINISTRATIVA Y FINANCIERA REALIZADAS
Método de Cálculo :	(ACTIVIDADES DE GESTIÓN ADMINISTRATIVA Y FINANCIERA REALIZADAS/ACTIVIDADES DE GESTIÓN ADMINISTRATIVA Y FINANCIERA PROGRAMADAS)*100

Tipo	Dimensión	Frecuencia de Medición	Unidad de Medida	Tipo de Valor	Sentido Esperado
GESTIÓN	EFICACIA	TRIMESTRAL	PORCENTAJE	ACUMULADO	ASCENDENTE

MEDIOS DE VERIFICACIÓN / FUENTE INFORMACIÓN	SUPUESTO
INFORMES TRIMESTRALES ADMINISTRATIVOS Y FINANCIEROS EMITIDOS POR LA UNIDAD ADMINISTRATIVA DEL IODEMC	EL PRESUPUESTO SE EJERCE DE ACUERDO A LA NORMATIVIDAD VIGENTE

DATOS DE LA META	
Definición de la variable Meta:	1 - NÚMERO DE ACTIVIDADES DE GESTIÓN ADMINISTRATIVA Y FINANCIERA REALIZADAS
Unidad de medida:	26 - NÚMERO

LÍNEA BASE DE LA META DEL INDICADOR			
AÑO	0	VALOR	4.00

AVANCE TRIMESTRAL					
	1er.TRIMESTRE	2o.TRIMESTRE	3er.TRIMESTRE	4o.TRIMESTRE	TOTAL ACUMULADO
PROGRAMADA	1.00	1.00	1.00	1.00	4.00
ACTUALIZADA	1.00	1.00	1.00	1.00	4.00
ALCANZADA	1.00	1.00	1.00	1.00	4.00

PORCENTAJE ALCANZADO EN EL TRIMESTRE: 25.00 %

JEFE ADMINISTRATIVO
DORA LUZ GARCÍA SAINZ
JEFA DE LA UNIDAD ADMINISTRATIVA

TITULAR DE LA DEPENDENCIA/ENTIDAD
RODRIGO ARNAUD BELLO
DIRECTOR GENERAL

PROGRAMAS Y PROYECTOS DE INVERSIÓN DEL INSTITUTO OAXAQUEÑO DEL EMPRENDEDOR Y DE LA COMPETITIVIDAD

No.	Programa	Financiamiento Federal	Financiamiento Estatal	Financiamiento privado	Total	Indicador	Meta
1	APOYO A EMPRENDEDORAS Y EMPRENDEDORES CON PROYECTOS DE TECNOLOGÍA E INNOVACIÓN PARA SU PARTICIPACIÓN EN EXPOCIENCIAS INTERNACIONALES	$ -	$ 182,096.00	$ -	$ 182,096.00	APOYOS ECONOMICOS	9
2	FORTALECIMIENTO DE LAS CAPACIDADES DE LAS INCUBADORAS DE EMPRESAS CURSO ESTANDAR DE COMPETENCIA EN DIRECCIÓN DE CENTROS DE INCUBACIÓN Y DESARROLLO EMPRESARIAL EC0614	$ -	$ 3,963,576.00	$ 1,280,920.00	$ 5,244,496.00		
		$ -	$ 210,920.00	$ 100,920.00	$ 311,840.00	PERSONAS CAPACITADAS	34
	EQUIPAMIENTO DE EQUIPAMIENTO A INCUBADORAS	$ -	$ 252,656.00	$ 180,000.00	$ 432,656.00	PERSONAS BENEFICIADAS DE ACCIONES DE EQUIPAMIENTO	10
	CONSULTORIA PARA EMPRESAS INCUBADAS	$ -	$ 3,500,000.00	$ 1,000,000.00	$ 4,500,000.00	ASESORÍAS A EMPRESAS	100
3	CONVENIO DE COOPERACIÓN QUE CELEBRAN EL INSTITUTO OAXAQUEÑO DEL EMPRENDEDOR Y DE LA COMPETITIVIDAD Y REFORESTAMOS MÉXICO A.C.	$ -	$ 60,000.00	$ 160,000.00	$ 220,000.00	APOYOS ECONOMICOS	2
4	APOYO EN SERVICIOS DE CONSULTORÍA A EMPRENDEDORAS, EMPRENDEDORES Y MIPYMES		$ 1,165,000.00	$ 470,000.00	$ 1,635,000.00	ASESORÍAS	317
5	CONVENIO DE COLABORACIÓN INTERINSTITUCIONAL QUE CELEBRAN EL INSTITUTO OAXAQUEÑO DEL EMPRENDEDOR Y DE LA COMPETITIVIDAD Y EL INSTITUTO TECNOLÓGICO DE MASSACHUSETTS EN MÉXICO.	$ 1,000,000.00	$ 1,400,000.00	$ 8,370,000.00	$ 10,770,000.00	PERSONAS CAPACITADAS	25
6	CONVENIO DE COLABORACIÓN QUE CELEBRAN EL INSTITUTO OAXAQUEÑO DEL EMPRENDEDOR Y DE LA COMPETITIVIDAD Y CONSULTORES ORGANIZADOS PARA EL DESARROLLLO REGIONAL INCLUYENTE A.C.	$ 955,500.00	$ 300,000.00	$ 109,500.00	$ 1,365,000.00	PERSONAS CAPACITADAS	761

PROGRAMAS Y PROYECTOS DE INVERSIÓN DEL INSTITUTO OAXAQUEÑO DEL EMPRENDEDOR Y DE LA COMPETITIVIDAD

No.	Programa	Financiamiento Federal	Financiamiento Estatal	Financiamiento privado	Total	Indicador	Meta
7	FORTALECIMIENTO DE LAS CAPACIDADES COMERCIALES DE MIPYMES OAXAQUEÑAS	$ -	$ 500,000.00	$ -	$ 500,000.00	APOYOS ECONOMICOS	4
8	PROGRAMA DE CAPACITACIÓN A EMPRENDEDORAS, EMPRENDEDORES Y MIPYMES	$ -	$ 618,400.00	$ -	$ 618,400.00		
	EMPRENDIENDO JUNTOS	$ -	$ 50,000.00	$ -	$ 50,000.00	PERSONAS CAPACITADAS	128
	EMPRENDE CON SENTIDO	$ -	$ 50,000.00	$ -	$ 50,000.00	PERSONAS CAPACITADAS	113
	PROGRAMA DE EMPRENDIMIENTO DE LA ECONOMÍA SOLIDARIA	$ -	$ 50,000.00	$ -	$ 50,000.00	PERSONAS CAPACITADAS	261
	IMPULSO A INDUSTRIAS CREATIVAS	$ -	$ 100,000.00	$ -	$ 100,000.00	PERSONAS CAPACITADAS	160
	CURSO DE GESTIÓN DE PROYECTOS DE BASE TECNOLÓGICA	$ -	$ 68,400.00	$ -	$ 68,400.00	PERSONAS CAPACITADAS	187
	DESARROLLO EMPRENDEDOR PARA EDUCACIÓN MEDIA SUPERIOR (EMS)	$ -	$ 300,000.00	$ -	$ 300,000.00	ASESORÍAS	30
9	CONVENIO PARA EL OTORGAMIENTO DE APOYOS DEL FONDO NACIONAL EMPRENDEDOR ENTRE EL INSTITUTO NACIONAL DEL EMPRENDEDOR "INADEM" Y EL INSTITUTO OAXAQUEÑO DEL EMPRENDEDOR Y DE LA COMPETITIVIDAD "IODEMC". NORMATIVA PARA BEBIDAS ALCOHÓLICAS.	$ 2,405,000.00	$ 1,217,500.00	$ 1,247,500.00	$ 4,870,000.00		
	PROYECTO PARA ELEVAR LA COMPETITIVIDAD DE LA INDUSTRIA DEL MEZCAL A TRAVÉS DE LA IMPLEMENTACIÓN Y ACREDITACIÓN DE UN LABORATORIO PARA LA VERIFICACIÓN DEL CUMPLIMIENTO DE LA NORMATIVA PARA BEBIDAS ALCOHÓLICAS. FEDERAL.	$ 2,405,000.00			$ 2,405,000.00		

PROGRAMAS Y PROYECTOS DE INVERSIÓN DEL INSTITUTO OAXAQUEÑO DEL EMPRENDEDOR Y DE LA COMPETITIVIDAD

No.	Programa	Financiamiento Federal	Financiamiento Estatal	Financiamiento privado	Total	Indicador	Meta
	PROYECTO PARA ELEVAR LA COMPETITIVIDAD DE LA INDUSTRIA DEL MEZCAL A TRAVÉS DE LA IMPLEMENTACIÓN Y ACREDITACIÓN DE UN LABORATORIO PARA LA VERIFICACIÓN DEL CUMPLIMIENTO DE LA NORMATIVA PARA BEBIDAS ALCOHÓLICAS. ESTATAL.(Pendiente de misnistrar y ejecutar la aportación estatal).		$ 1,217,500.00		$ 1,217,500.00	APOYOS ECONOMICOS	1
10	CONVENIO PARA EL OTORGAMIENTO DE APOYOS DEL FONDO NACIONAL EMPRENDEDOR, QUE SUSCRIBEN EL INSTITUTO NACIONAL DEL EMPRENDEDOR "INADEM" Y EL INSTITUTO OAXAQUEÑO DEL EMPRENDEDOR Y DE LA COMPETITIVIDAD "IODEMC". INDUSTRIA DE LA PANIFICACIÓN	$ 4,700,139.30	$ 2,350,069.65	$ 2,350,069.65	$ 9,400,278.60		
	PROYECTO DE EQUIPAMIENTO PRODUCTIVO, COMERCIALIZACIÓN Y EFICIENCIA DE PROCESOS PARA INCREMENTAR LA COMPETITIVIDAD DE 40 MIPYMES DE LA INDUSTRIA DE LA PANIFICACIÓN. FEDERAL.	$ 4,700,139.30			$ 4,700,139.30		
	PROYECTO DE EQUIPAMIENTO PRODUCTIVO, COMERCIALIZACIÓN Y EFICIENCIA DE PROCESOS PARA INCREMENTAR LA COMPETITIVIDAD DE 40 MIPYMES DE LA INDUSTRIA DE LA PANIFICACIÓN. ESTATAL. (Pendiente de misnistrar y ejecutar la aportación estatal).		$ 2,350,069.65		$ 2,350,069.65	APOYOS ECONOMICOS	40
11	CONVENIO PARA EL OTORGAMIENTO DE APOYOS DEL FONDO NACIONAL EMPRENDEDOR, QUE SUSCRIBEN EL INSTITUTO NACIONAL DEL EMPRENDEDOR "INADEM" Y EL INSTITUTO OAXAQUEÑO DEL EMPRENDEDOR Y DE LA COMPETITIVIDAD "IODEMC". MERCADO HIDALGO	$ 2,845,744.99	$ 2,199,108.75	$ 2,199,108.76	$ 7,243,962.50		

PROGRAMAS Y PROYECTOS DE INVERSIÓN DEL INSTITUTO OAXAQUEÑO DEL EMPRENDEDOR Y DE LA COMPETITIVIDAD

No.	Programa	Financiamiento Federal	Financiamiento Estatal	Financiamiento privado	Total	Indicador	Meta
	MANTENIMIENTO INTEGRAL Y FOMENTO A LA COMPETITIVIDAD DEL MERCADO HIDALGO DEL MUNICIPIO DE OAXACA DE JUÁREZ. FEDERAL.	$ 2,845,744.99			$ 2,845,744.99		
	MANTENIMIENTO INTEGRAL Y FOMENTO A LA COMPETITIVIDAD DEL MERCADO HIDALGO DEL MUNICIPIO DE OAXACA DE JUÁREZ. ESTATAL. (Pendiente de misnistrar y ejecutar la aportación estatal).		$ 2,199,108.75		$ 2,199,108.75	OBRAS DE INFRAESTRUCTURA ECONÓMICA	1
	MANTENIMIENTO INTEGRAL Y FOMENTO A LA COMPETITIVIDAD DEL MERCADO HIDALGO DEL MUNICIPIO DE OAXACA DE JUÁREZ. MUNICIPAL. (Pendiente de misnistrar y ejecutar la aportación municipall).			$ 2,199,108.76	$ 2,199,108.76		
12	CONVENIO PARA EL OTORGAMIENTO DE APOYOS DEL FONDO NACIONAL EMPRENDEDOR, QUE SUSCRIBEN EL INSTITUTO NACIONAL DEL EMPRENDEDOR "INADEM" Y EL INSTITUTO OAXAQUEÑO DEL EMPRENDEDOR Y DE LA COMPETITIVIDAD "IODEMC". MERCADO SANTA ELENA.	$ 2,596,781.06	$ 2,011,335.80	$ 2,011,335.82	$ 6,619,452.68		
	MANTENIMIENTO INTEGRAL Y FOMENTO A LA COMPETITIVIDAD DEL MERCADO SANTA ELENA DEL MUNICIPIO DE SANTA CRUZ XOXOCOTLÁN. FEDERAL.	$ 2,596,781.06			$ 2,596,781.06		
	MANTENIMIENTO INTEGRAL Y FOMENTO A LA COMPETITIVIDAD DEL MERCADO SANTA ELENA DEL MUNICIPIO DE SANTA CRUZ XOXOCOTLÁN. ESTATAL.(Pendiente de misnistrar y ejecutar la aportación estatal).		$ 2,011,335.80		$ 2,011,335.80	OBRAS DE INFRAESTRUCTURA ECONÓMICA	1
	MANTENIMIENTO INTEGRAL Y FOMENTO A LA COMPETITIVIDAD DEL MERCADO SANTA ELENA DEL MUNICIPIO DE SANTA CRUZ XOXOCOTLÁN. MUNICIPAL.(Pendiente de misnistrar y ejecutar la aportación municipall).			$ 2,011,335.82	$ 2,011,335.82		

RELACION DE BIENES INMUEBLES QUE COMPONEN EL PATRIMONIO

DEL 01 DE ENERO AL 31 DE DICIEMBRE DE 2017
(Pesos)

CUENTA	DESCRIPCIÓN DEL BIEN	Saldo Final
12310	TERRENOS	
12330	EDIFICIOS NO RESIDENCIALES	
12351	EDIFICACIÓN HABITACIONAL EN PROCESO	
12352	EDIFICACIÓN NO HABITACIONAL EN PROCESO	
12353	CONSTRUCCIÓN DE OBRAS PARA EL ABASTECIMIENTO DE AGUA, PETRÓLEO, GAS, ELECTRICIDAD Y TELECOMUNICACION	
12354	DIVISIÓN DE TERRENOS Y CONSTRUCCIÓN DE OBRAS DE URBANIZACIÓN EN PROCESO	
12355	CONSTRUCCIÓN DE VÍAS DE COMUNICACIÓN EN PROCESO	
12356	OTRAS CONSTRUCCIONES DE INGENIERÍA CIVIL U OBRA PESADA EN PROCESO	
12357	INSTALACIONES Y EQUIPAMIENTO EN CONSTRUCCIONES EN PROCESO	
12359	TRABAJOS DE ACABADOS EN EDIFICACIONES Y OTROS TRABAJOS ESPECIALIZADOS EN PROCESO	
12361	EDIFICACIÓN HABITACIONAL EN PROCESO	
12362	EDIFICACIÓN NO HABITACIONAL EN PROCESO	
12363	CONSTRUCCIÓN DE OBRAS PARA EL ABASTECIMIENTO DE AGUA, PETRÓLEO, GAS, ELECTRICIDAD Y TELECOMUNICACION	
12364	DIVISIÓN DE TERRENOS Y CONSTRUCCIÓN DE OBRAS DE URBANIZACIÓN	
12365	CONSTRUCCIÓN DE VÍAS DE COMUNICACIÓN EN PROCESO	
12366	OTRAS CONSTRUCCIONES DE INGENIERÍA CIVIL U OBRA PESADA EN PROCESO	
12367	INSTALACIONES Y EQUIPAMIENTO EN CONSTRUCCIONES EN PROCESO	
12369	TRABAJOS DE ACABADOS EN EDIFICACIONES Y OTROS TRABAJOS ESPECIALIZADOS EN PROCESO	
12390	OTROS BIENES INMUEBLES	
	SUMA TOTAL:	0

RELACION DE BIENES MUEBLES QUE COMPONEN EL PATRIMONIO

DEL 01 DE ENERO AL 31 DE DICIEMBRE DE 2017

(Pesos)

CUENTA	DESCRIPCIÓN DEL BIEN	Saldo Final
12411	MUEBLES DE OFICINA Y ESTANTERÍA	$624,146.43
12412	MUEBLES, EXCEPTO DE OFICINA Y ESTANTERÍA	
12413	EQUIPO DE CÓMPUTO Y DE TECNOLOGÍAS DE LA INFORMACIÓN	611,142.87
12419	OTROS MOBILIARIOS Y EQUIPOS DE ADMINISTRACIÓN	6,154.96
12421	EQUIPOS Y APARATOS AUDIOVISUALES	62,495.00
12422	APARATOS DEPORTIVOS	
12423	CÁMARAS FOTOGRÁFICAS Y DE VIDEO	
12429	OTRO MOBILIARIO Y EQUIPO EDUCACIONAL Y RECREATIVO	
12431	EQUIPO MÉDICO Y DE LABORATORIO	
12432	INSTRUMENTAL MÉDICO Y DE LABORATORIO	
12441	AUTOMÓVILES Y CAMIONES	364,386.00
12443	EQUIPO AEROESPACIAL	
12445	EMBARCACIONES	
12449	OTROS EQUIPOS DE TRANSPORTE	
12450	EQUIPO DE DEFENSA Y SEGURIDAD	
12461	MAQUINARIA Y EQUIPO AGROPECUARIO	
12462	MAQUINARIA Y EQUIPO INDUSTRIAL	
12463	MAQUINARIA Y EQUIPO DE CONSTRUCCIÓN	
12464	SISTEMAS DE AIRE ACONDICIONADO, CALEFACCIÓN Y DE REFRIGERACIÓN INDUSTRIAL Y COMERCIAL	11,499.01
12465	EQUIPO DE COMUNICACIÓN Y TELECOMUNICACIÓN	19,095.81
12466	EQUIPOS DE GENERACIÓN ELÉCTRICA, APARATOS Y ACCESORIOS ELÉCTRICOS	
12467	HERRAMIENTAS Y MÁQUINAS-HERRAMIENTA	
12469	OTROS EQUIPOS	
12471	BIENES ARTISTICOS, CULTURALES Y CIENTIFICOS	
12483	AVES	
12484	OVINOS Y CAPRINOS	
12486	EQUINOS	
12487	ESPECIES MENORES Y DE ZOOLÓGICO	
12488	ÁRBOLES Y PLANTAS	
12489	OTROS ACTIVOS BIOLÓGICOS	
	SUMA TOTAL:	$1,698,920.08

GOBIERNO DEL ESTADO
DE OAXACA

RELACION DE CUENTAS BANCARIAS PRODUCTIVAS ESPECIFICAS

DEL 01 DE ENERO AL 31 DE DICIEMBRE DE 2017

FONDO, PROGRAMA O CONVENIO	DATOS DE LA CUENTA BANCARIA	
	INSTITUCION BANCARIA	NUMERO DE CUENTA
ACCIONES DIVERSAS PNE	BBVA BANCOMER SA	0110845108
PROYECTO PARA ELEVAR LA COMPETITIVIDAD DE LA INDUSTRIA DEL MEZCAL FNE-170518-C1-2-000008521	BBVA BANCOMER SA	0111194275
PROYECTO DE EQUIPAMIENTO PRODUCTIVO, COMERCIALIZACION FNE-170515-C1-2-000006844	BBVA BANCOMER SA	0111194291
MERCADO SANTA ELENA DEL MUNICIPIO DE SANTA CRUZ XOXOCOTLAN FNE-170612-C1-4-000013113. 2,596,781.06	BBVA BANCOMER SA	0111238299
MERCADO HIDALGO DEL MUNICIPIO DE OAXACA DE JUAREZ. FNE-170613-C1-4-000013441. 2,845,744.99	BBVA BANCOMER SA	0111238310
APOYO A LA COMPETITIVIDAD EN ISTMO DE TEHUANTEPEC.FNE-171110-C1-20AX-000047237 2,700,304.32	BBVA BANCOMER SA	0111241400
MERCADO DE MARISCOS JOSE MURAT JUCHITAN DE ZARAGOZA. FNE-171115-C1-40AX 000047270 993,910.00	BBVA BANCOMER SA	0111241419
MERCADO MUNICIPAL DE SAN MATEO DEL MAR, OAXACA. FNE-171115-C1-40AX-000047271 991,072.00	BBVA BANCOMER SA	0111241427
MERCADO GUICHIVERE DE SANTO DOMINGO TEHUANTEPEC. FNE-171115-C1-40AX-000047272 1,192,002.00	BBVA BANCOMER SA	0111241435
IMPULSO DE LAS CAPACIDADES DE LOS EMPRENDEDORES Y MICROEMPRESARIOS DEL ISTMO 1,000,000.00	BBVA BANCOMER SA	0111241451
PROYECTO PARA ELEVAR LA COMPETITIVIDAD DE LA INDUSTRIA DEL MEZCAL INADEM/6223/2017. ESTATAL	BBVA BANCOMER SA	0111267566
PROYECTO DE EQUIPAMIENTO PRODUCTIVO DE LA INDUSTRIA DE LA PANIFICACION INADEM/6222/2017. ESTATAL	BBVA BANCOMER SA	0111267515

GOBIERNO DEL ESTADO
DE OAXACA

RELACION DE ESQUEMAS BURSATILES Y COBERTURAS FINANCIERAS

NO APLICA