GOBIERNO DEL ESTADO
DE OAXACA

Reyes Mantecón, San Bartolo Coyotepec, Oaxaca, 30 de Abril de 2018.

DIPUTADO JOSÉ DE JESÚS ROMERO LOPEZ
PRESIDENTE DE LA MESA DIRECTIVA DEL
H. CONGRESO DEL ESTADO DE OAXACA

En cumplimiento a lo previsto en los artículos 1, 2, 82 y 90 de la Constitución Política del Estado Libre y Soberano de Oaxaca; 1, 3 fracción I, 26, 27 fracción XII, 45 fracción XXXIII de la Ley Orgánica del Poder Ejecutivo del Estado de Oaxaca; 51, 52, 56, 57 y 58 de la Ley General de Contabilidad Gubernamental; 25, 58 y 60 de la Ley de Disciplina Financiera de las Entidades Federativas y los Municipios; 1, 2 fracción XXXIX, 81 de la Ley Estatal de Presupuesto y Responsabilidad Hacendaria; 12 de la Ley de Fiscalización Superior y Rendición de Cuentas para el Estado de Oaxaca; 1, 2, 4 fracción I, 5, 6, 7 fracción XII del Reglamento Interno de la Secretaría de Finanzas del Poder Ejecutivo del Estado vigente, entrego a esa Soberanía cinco tomos impresos y cuarenta y dos discos compactos conteniendo en forma digital, el primer informe trimestral correspondiente al periodo enero-marzo del ejercicio fiscal 2018, que se integra de los tomos siguientes:

TOMO I.- Resultados Generales, Información Consolidada Estatal y Poder Ejecutivo
TOMO II.- Poder Legislativo
TOMO III.- Poder Judicial
TOMO IV.- Órganos Autónomos
TOMO V.- Sector Paraestatal y Fideicomisos Públicos

ATENTAMENTE.
"EL RESPETO AL DERECHO AJENO ES LA PAZ"
SECRETARIO DE FINANZAS

MAESTRO JORGE GALLARDO CASAS

GOBIERNO DEL ESTADO
DE OAXACA

Reyes Mantecón, San Bartolo Coyotepec, Oaxaca, 30 de Abril de 2018.

C.P.C. GUILLERMO MEGCHÚN VELÁZQUEZ
TITULAR DEL ÓRGANO SUPERIOR DE
FISCALIZACIÓN DEL ESTADO DE OAXACA

En cumplimiento a lo previsto en los artículos 1, 2, 82 y 90 de la Constitución Política del Estado Libre y Soberano de Oaxaca; 1, 3 fracción I, 26, 27 fracción XII, 45 fracción XXXIII de la Ley Orgánica del Poder Ejecutivo del Estado de Oaxaca; 51, 52, 56, 57 y 58 de la Ley General de Contabilidad Gubernamental; 25, 58 y 60 de la Ley de Disciplina Financiera de las Entidades Federativas y los Municipios; 1, 2 fracción XXXIX, 81 de la Ley Estatal de Presupuesto y Responsabilidad Hacendaria; 12 de la Ley de Fiscalización Superior y Rendición de Cuentas para el Estado de Oaxaca; 1, 2, 4 fracción I, 5, 6, 7 fracción XII del Reglamento Interno de la Secretaría de Finanzas del Poder Ejecutivo del Estado vigente, entrego a usted cinco tomos impresos y cuarenta y dos discos compactos conteniendo en forma digital, el primer informe trimestral correspondiente al periodo enero-marzo del ejercicio fiscal 2018, que se integra de los tomos siguientes:

TOMO I.- Resultados Generales, Información Consolidada Estatal y Poder Ejecutivo
TOMO II.- Poder Legislativo
TOMO III.- Poder Judicial
TOMO IV.- Órganos Autónomos
TOMO V.- Sector Paraestatal y Fideicomisos Públicos

ATENTAMENTE.
"EL RESPETO AL DERECHO AJENO ES LA PAZ"
SECRETARIO DE FINANZAS

MAESTRO JORGE GALLARDO CASAS

GOBIERNO DEL ESTADO
DE OAXACA

TOMO I - A
RESULTADOS GENERALES

INDICE

1.- PRESENTACIÓN 82

2.- SITUACION ECONOMICA DE LAS FINANZAS PUBLICAS 83

2.1.- ACCIONES DE FISCALIZACIÓN 85

2.1.1.- IMPUESTOS FEDERALES 85

2.1..2.- ACTOS DE EJEMPLARIDAD ENERO – MARZO 2018 85

2.1.3.-CIFRAS COBRADAS 2018 86

2.1.4.-CIFRAS VIRTUALES 87

2.1.5.- VALOR DEL INCENTIVO DE LA ENTIDAD FEDERATIVA 87

2.1.6.- ESTIMULOS FISCALES 88

2.2.- FACILIDADES ADMINISTRATIVAS Y PROCESO DE MODERNIZACIÓN 93

2.3.- COMPARTAMIENTO DE LOS INGRESOS 95

2.3.1.-INGRESOS DE GESTIÓN 98

2.3.1.1.- IMPUESTOS 99

2.3.1.2.- OTROS INGRESOS DE GESTION 101

2.3.2.- PARTICIPACIONES, APORTACIONES, TRANSFERENCIAS, ASIGNACIONES, SUBSIDIOS Y OTRAS AYUDAS 102

2.3.2.1.-PARTICIPACIONES 102

2.3.2.2.-APORTACIONES 102

2.3.2.3.-CONVENIOS 102

2.3.2.4.- TRANSFERENCIAS, ASIGNACIONES, SUBSIDIOS Y OTRAS AYUDAS 102

2.4.-OPINION DE LAS CALIFICADORAS 104

2.4.1.-OPINION A LA CALIDAD CREDITICIA AL ESTADO DE OAXACA 104

2.4.2.-OPINION A LOS CREDITOS 106

2.4.3.-OPINION SOBRE LAS EMISIONES BURSATILES 107

2.4.3.1.-CERTIFICADOS BURSATILES FIDUCIARIOS (OAXCB 07U) 107

2.4.3.2.-CERTIFICADOS BURSATILES FIDUCIARIOS (OAXACA 11) 107

2.4.3.3.- CERTIFICADOS BURSATILES FIDUCIARIOS (OAXACA 13) 109

3.- RESULTADO DE LAS OPERACIONES DERIVADAS DE LA EJECUCIÓN DEL PRESUPUESTO DE EGRESOS Y CUMPLIMIENTO DE SUS PRINCIPALES OBJETIVOS 110

3.1.-EJERCICIO DEL PRESUPUESTO DE EGRESOS 110

3.2..- PRESUPUESTO DEVENGADO EN CLASIFICACION POR TIPO Y OBJETO DEL GASTO)INFORMACION PRESUPUESTARIA) 111

3.3.- PRESUPUESTO DEVENGADO IDENTIFICADO POR CLASIFICACION FUNCIONAL 113

3.4.- EJES ESTRATEGICOS DEL PLAN ESTATAL DE DESARROLLO DE OAXACA 116

4.5.- CLASIFICACION ADMINISTRATIVA 119
4.6.- INVERSION PUBLICA 125
4.7.- FONDOS DE APORTACIONES FEDERALES 128

4.- TRANSFERENCIAS A MUNICIPIOS 130
4.1.- PARTICIPACIONES FEDERALES DISTRIBUIDAS A LOS 570 MUNICIPIOS DEL ESTADO ENERO – DICIEMBRE 2017 130
4.2.- FONDOS DE APORTACIONES PARA LA INFRAESTRUCTURA SOCIAL MUNICIPAL (FISM) Y PARA EL FORTALECIMIENTO DE LOS MUNICIPIOS Y DE LAS DEMARCACIONES TERRITORIALES DEL DISTRITO FEDERAL (FORTAMUN). ENERO – DICIEMBRE 2017 142

5.- RESULTADO DE LAS OPERACIONES DERIVADAS DE LA DEUDA PÚBLICA Y OTRAS OBLIGACIONES DE PAGO 153
5.1.- DEUDA PÚBLICA Y OBLIGACIONES DE PAGO ESTATAL 151
5.1.1.- DEUDA PÚBLICA (PASIVO DIRECTO) 155
5.1.1.1.- ENDEUDAMIENTO NETO (PASIVO DIRECTO). 156
5.1.1.2.- COSTO FINANCIERO (PASIVO DIRECTO). 157
5.1.2.- OBLIGACIONES DE PAGO 158
5.1.2.1.- CRÉDITOS BONOS CUPON CERO 158
5.1.2.2.- FACTORAJE FINANCIERO (CADENA PRODUCTIVA) 160
5.1.2.3.- BURSATILIZACION 2007 161
5.1.2.4.- PROYECTOS DE PRESTACION DE SERVICIOS A LARGO PLAZO (PPS). 163
5.1.3.- APLICACIÓN DEL SERVICIO DE LA DEUDA PÚBLICA Y OBLIGACIONES DE PAGO POR FUENTE DE FINANCIAMIENTO. 166
6.2.- DEUDA PÚBLICA MUNICIPAL 166

6.- INFORMACION PROGRAMATICA 168
6.1.-.- INDICADORES DE RESULTADOS 168
6.2.- DIFUSIÓN DE LOS RESULTADOS DE LAS EVALUACIONES DE LOS RECURSOS FEDERALES MINISTRADOS A LAS ENTIDADES FEDERATIVAS 169

7.- PROGRAMAS Y PROYECTOS DE INVERSION AVANCE FISICO FINANCIERO 170

8.- INFORMACION ADICIONAL 519
8.1.- TÍTULO QUINTO DE LA LEY GENERAL DE CONTABILIDAD GUBERNAMENTAL, REFERENTE A LA TRANSPARENCIA Y DIFUSIÓN DE LA INFORMACIÓN FINANCIERA 519
8.2.- RELACIÓN DE MUNICIPIOS CON LOS QUE SE HAN FIRMADO CONVENIO DE COLABORACIÓN ADMINISTRATIVA PARA PUBLICAR SU INFORMACIÓN FINANCIERA 521
8.4.- RESUMEN POR CLAVE DE FINANCIAMIENTO - UNIDAD RESPONSABLE 535
8.5-. RELACION DE CUENTAS BANCARIAS PRODUCTIVAS ESPECIFICAS EN DONDE SE DEPOSITARON RECURSOS FEDERALES TRANSFERIDOS 564
8.6.- RESUMEN POR GRAN FUENTE – UNIDAD RESPONSABLE -CAPITULO 569
8.7.-CLASIFICACION POR TIPO - CAPITULO 577

9.- LEY DE DISCIPLINA FINANCIERA DE LAS ENTIDADES FEDERATIVAS Y LOS MUNICIPIOS 578

GOBIERNO DEL ESTADO
DE OAXACA

TOMO I – B
INFORMACION CONSOLIDADA

1.- INFORMACION CONSOLIDADA DEL GOBIERNO ESTATAL

1.- ESTADOS FINANCIEROS CONSOLIDADOS
1.1.1.- ESTADO DE SITUACIÓN FINANCIERA 7
1.1.2.-ESTADO DE ACTIVIDADES 8
1.1.3.- ESTADO DE VARIACIÓN EN LA HACIENDA PÚBLICA 9
1.1.4.-ESTADO DE CAMBIOS EN LA SITUACIÓN FINANCIERA 10
1.1.5.- ESTADO DE FLUJOS DE EFECTIVO 11
1.1.6.-ESTADO ANALÍTICO DEL ACTIVO 12
1.1.7.- ESTADO ANALÍTICO DE LA DEUDA Y OTROS PASIVOS 13
1.1.8.- ESTADO DE SITUACION FINANCIERA DETALLADO (LDF) 14
1.1.9.- INFORME SOBRE PASIVOS CONTINGENTES 15
1.1.10.-NOTAS A LOS ESTADOS FINANCIEROS CONSOLIDADOS 17
1.1.11.- CONCILIACIÓN ENTRE INGRESOS PRESUPUESTARIOS Y CONTABLES 28
1.1.12.- CONCILIACIÓN ENTRE EGRESOS PRESUPUESTARIOS Y CONTABLES 29

1.2.- INFORMACION PRESUPUESTARIA
1.2.1.- ESTADO ANALITICO DE INGRESOS PRESUPUESTARIOS 30
1.2.2.- CLASIFICACION POR OBJETO DEL GASTO 31
1.2.3.- CLASIFICACION ECONÓMICA 32
1.2.4.- CLASIFICACION ADMINISTRATIVA 33
1.2.5.- CLASIFICACIÓN FUNCIONAL 35
1.2.9.-RESUMEN POR PROGRAMA PRESUPUESTARIO 36

1.3.- INFORMACION ADICIONAL
1.3.1.- RELACIÓN DE BIENES INMUEBLES 37
1.3.2.- RELACIÓN DE BIENES MUEBLES 38

GOBIERNO DEL ESTADO
DE OAXACA

2.- INFORMACION CONSOLIDADA DEL PODER EJECUTIVO

2.1.- ESTADOS FINANCIEROS CONSOLIDADOS

2.1.1.- ESTADO DE SITUACIÓN FINANCIERA 39
2.2.2.- ESTADO DE ACTIVIDADES 40
2.2.3.- ESTADO DE VARIACION EN LA HACIENDA PUBLICA 41
2.2.4.- ESTADO DE CAMBIOS EN LA SITUACIÓN FINANCIERA 42
2.2.5.-ESTADO DE FLUJOS DE EFECTIVO 43
2.2.6.- ESTADO ANALÍTICO DEL ACTIVO 44
2.2.7.- ESTADO ANALÍTICO DE LA DEUDA Y OTROS PASIVOS 45
2.2.8.- ESTADO DE SITUACION FINANCIERA DETALLADO (LDF) 46
2.2.9.- NOTAS A LOS ESTADOS FINANCIEROS 49

2.2.- INFORMACION PRESUPUESTARIA

2.2.1.- ESTADO ANALITICO DE INGRESOS PRESUPUESTARIOS 95
2.2.2.- CLASIFICACION POR OBJETO DEL GASTO 96
2.2.3.- CLASIFICACION ECONÓMICA 111
2.2.4.- CLASIFICACION ADMINISTRATIVA 116
2.2.5.- CLASIFICACIÓN FUNCIONAL 118
2.2.6.-RESUMEN POR PROGRAMA PRESUPUESTARIO 122

2.3.- INFORMACION ADICIONAL

2.3.1.- RELACIÓN DE BIENES INMUEBLES 127
2.3.2.- RELACIÓN DE BIENES MUEBLES 128

GOBIERNO DEL ESTADO
DE OAXACA

3.- INFORMACION CONSOLIDADA DEL LEGISLATIVO

3.1.- ESTADOS FINANCIEROS CONSOLIDADOS

3.1.1.- ESTADO DE SITUACIÓN FINANCIERA 129
3.1.2.- ESTADO DE ACTIVIDADES 130
3.1.3.- ESTADO DE VARIACION EN LA HACIENDA PUBLICA 131
3.1.4.- ESTADO DE CAMBIOS EN LA SITUACIÓN FINANCIERA 132
3.1.5.-ESTADO DE FLUJOS DE EFECTIVO 133
3.1.6.- ESTADO ANALÍTICO DEL ACTIVO 134
3.1.7.- ESTADO ANALÍTICO DE LA DEUDA Y OTROS PASIVOS 135
3.1.8.- ESTADO DE SITUACION FINANCIERA DETALLADO -LDF 136
3.1.9.- INFORME SOBRE PASIVOS CONTINGENTES 137
3.2.10.- NOTAS A LOS ESTADOS FINANCIEROS 138

3.2.- INFORMACION PRESUPUESTARIA

3.2.1.- ESTADO ANALITICO DE INGRESOS PRESUPUESTARIOS 146
3.2.2.- CLASIFICACION POR OBJETO DEL GASTO 147
3.2.3.- CLASIFICACION ECONÓMICA 148
3.2.4.- CLASIFICACION ADMINISTRATIVA 149
3.2.5.- CLASIFICACIÓN FUNCIONAL 150
3.2.6.- ENDEUDAMIENTO NETO 151
3.2.7.-INTERESES DE LA DEUDA 152
3.2.8.- INDICADORES DE POSTURA FISCAL 153
3.2.9.-RESUMEN POR PROGRAMA PRESUPUESTARIO 154

3.3.- INFORMACION ADICIONAL

3.3.1.- IINDICADORES DE RESULTADOS 155
3.3.2.- PROGRAMAS Y PROYECTOS DE INVERSION 156
3.3.3.- RELACIÓN DE BIENES INMUEBLES 157
3.3.3.- RELACIÓN DE BIENES MUEBLES 158
3.2.4.- RELACION DE CUENTAS BANCARIAS PRODUCTIVAS ESPECIFICAS 159
3.3.5.- INFORMES DE ESQUEMAS BURSATILES Y COBERTURAS FINANCIERAS 160

GOBIERNO DEL ESTADO
DE OAXACA

4.- INFORMACION CONSOLIDADA DEL PODER JUDICIAL

4.1.- ESTADOS FINANCIEROS CONSOLIDADOS

4.1.1.- ESTADO DE SITUACIÓN FINANCIERA 161
4.1.2.- ESTADO DE ACTIVIDADES 162
4.1.3.- ESTADO DE VARIACION EN LA HACIENDA PUBLICA 163
4.1.4.- ESTADO DE CAMBIOS EN LA SITUACIÓN FINANCIERA 164
4.1.5.-ESTADO DE FLUJOS DE EFECTIVO 165
4.1.6.- ESTADO ANALÍTICO DEL ACTIVO 166
4.1.7.- ESTADO ANALÍTICO DE LA DEUDA Y OTROS PASIVOS 167
4.1.8.- ESTADO DE SITUACION FINANCIERA DETALLADO - LDF 168
4.1.9.- INFORME SOBRE PASIVOS CONTINGENTES 169
4.1.10.- NOTAS A LOS ESTADOS FINANCIEROS 168

4.2.- INFORMACION PRESUPUESTARIA

4.2.1.- ESTADO ANALITICO DE INGRESOS PRESUPUESTARIOS 179
4.2.2.- CLASIFICACION POR OBJETO DEL GASTO 180
4.2.3.- CLASIFICACION ECONÓMICA 181
4.2.4.- CLASIFICACION ADMINISTRATIVA 182
4.2.5.- CLASIFICACIÓN FUNCIONAL 183
4.2.6.- ENDEUDAMIENTO NETO 184
4.2.7.-INTERESES DE LA DEUDA 185
4.2.8.- INDICADORES DE POSTURA FISCAL 186
4.2.9.-RESUMEN POR PROGRAMA PRESUPUESTARIO 187

4.3.- INFORMACION ADICIONAL

4.3.1.- IINDICADORES DE RESULTADOS 188
4.3.2.- PROGRAMAS Y PROYECTOS DE INVERSION 198
4.3.3.- RELACIÓN DE BIENES INMUEBLES 190
4.3.4.- RELACIÓN DE BIENES MUEBLES 191
4.2.5.- RELACION DE CUENTAS BANCARIAS PRODUCTIVAS ESPECIFICAS 192
4.3.6.- INFORMES DE ESQUEMAS BURSATILES Y COBERTURAS FINANCIERAS 193

GOBIERNO DEL ESTADO
DE OAXACA

5.- INFORMACION CONSOLIDADA DE LOS ORGANOS AUTONOMOS

5.1.- ESTADOS FINANCIEROS CONSOLIDADOS

5.1.1.- ESTADO DE SITUACIÓN FINANCIERA 194
5.1.2.- ESTADO DE ACTIVIDADES 195
5.1.3.- ESTADO DE VARIACION EN LA HACIENDA PUBLICA 196
5.1.4.- ESTADO DE CAMBIOS EN LA SITUACIÓN FINANCIERA 197
5.1.5.-ESTADO DE FLUJOS DE EFECTIVO 198
5.1.6.- ESTADO ANALÍTICO DEL ACTIVO 199
5.1.7.- ESTADO ANALÍTICO DE LA DEUDA Y OTROS PASIVOS 200
5.1.8.- ESTADO DE SITUACION FINANCIERA DETALLADO -LDF 201
5.1.8.- INFORME SOBRE PASIVOS CONTINGENTES 203
5.1.9.- NOTAS A LOS ESTADOS FINANCIEROS 204

5.2.- INFORMACION PRESUPUESTARIA

5.2.1.- ESTADO ANALITICO DE INGRESOS PRESUPUESTARIOS 214
5.2.2.- CLASIFICACION POR OBJETO DEL GASTO 215
5.2.3.- CLASIFICACION ECONÓMICA 216
5.2.4.- CLASIFICACION ADMINISTRATIVA 217
5.2.5.- CLASIFICACIÓN FUNCIONAL 218
5.2.6.- ENDEUDAMIENTO NETO 219
5.2.7.-INTERESES DE LA DEUDA 220
5.2.8.- INDICADORES DE POSTURA FISCAL 221
5.2.9.-RESUMEN POR PROGRAMA PRESUPUESTARIO 222

5.3.- INFORMACION ADICIONAL

5.3.1.- IINDICADORES DE RESULTADOS 223
5.3.2.- PROGRAMAS Y PROYECTOS DE INVERSION 224
5.3.3.- RELACIÓN DE BIENES INMUEBLES 225
5.3.4.- RELACIÓN DE BIENES MUEBLES 226
5.2.5.- RELACION DE CUENTAS BANCARIAS PRODUCTIVAS ESPECIFICAS 227
5.3.6.- INFORMES DE ESQUEMAS BURSATILES Y COBERTURAS FINANCIERAS 228

GOBIERNO DEL ESTADO
DE OAXACA

6.- INFORMACION CONSOLIDADA DEL SECTOR PARAESTATAL Y FIDEICOMISOS PUBLICOS

6.1.- ESTADOS FINANCIEROS CONSOLIDADOS

6.1.1.- ESTADO DE SITUACIÓN FINANCIERA 229
6.1.2.- ESTADO DE ACTIVIDADES 230
6.1.3.- ESTADO DE VARIACION EN LA HACIENDA PUBLICA 231
6.1.4.- ESTADO DE CAMBIOS EN LA SITUACIÓN FINANCIERA 232
6.1.5.-ESTADO DE FLUJOS DE EFECTIVO 233
6.1.6.- ESTADO ANALÍTICO DEL ACTIVO 234
6.1.7.- ESTADO ANALÍTICO DE LA DEUDA Y OTROS PASIVOS 235
6.1.8.- ESTADO DE SITUACION FINANCIERA DETALLADO - LDF 236
6.1.9.- INFORME SOBRE PASIVOS CONTINGENTES 237
6.1.10.- NOTAS A LOS ESTADOS FINANCIEROS 238

6.2.- INFORMACION PRESUPUESTARIA

6.2.1.- ESTADO ANALITICO DE INGRESOS PRESUPUESTARIOS 257
6.2.2.- CLASIFICACION POR OBJETO DEL GASTO 258
6.2.3.- CLASIFICACION ECONÓMICA 268
6.2.4.- CLASIFICACION ADMINISTRATIVA 275
6.2.5.- CLASIFICACIÓN FUNCIONAL 278
6.2.6.- ENDEUDAMIENTO NETO 284
6.2.7.-INTERESES DE LA DEUDA 285
6.2.8.- INDICADORES DE POSTURA FISCAL 286
6.2.9.-RESUMEN POR PROGRAMA PRESUPUESTARIO 287

6.3.- INFORMACION ADICIONAL

6.3.1.- IINDICADORES DE RESULTADOS 295
6.3.2.- PROGRAMAS Y PROYECTOS DE INVERSION 296
6.3.3.- RELACIÓN DE BIENES INMUEBLES 297
6.3.4.- RELACIÓN DE BIENES MUEBLES 298
6.2.5.- RELACION DE CUENTAS BANCARIAS PRODUCTIVAS ESPECIFICAS 299
6.3.6.- INFORMES DE ESQUEMAS BURSATILES Y COBERTURAS FINANCIERAS 300

GOBIERNO DEL ESTADO
DE OAXACA

TOMO II

PODER LEGISLATIVO

INDICE 1

1.- H.CONGRESO DEL ESTADO 3-51

1.1.- Resultados Generales

1.2.- Información Contable

1.1.1.- Estado de Situación financiera

1.1.2.- Estado de Actividades

1.1.3.- Estado de variación en la hacienda pública

1.1.4.- Estado de cambios en la situación financiera

1.1.5.- Estado de Flujos de Efectivo

1.1.6.- Estado analítico del activo

1.1.7.- Estado analítico de la deuda y otros pasivos

1.1.8.- Informe sobre pasivos contingentes consolidado

1.1.9.- Notas a los estados financieros consolidado

1.2.- Información Presupuestaria

1.2.1.- Estado analítico de los ingresos presupuestarios

1.2.2.- Estado analítico del ejercicio del presupuesto de egresos en Clasificación por Objeto del Gasto

1.2.3.- Estado analítico del ejercicio del presupuesto de egresos en Clasificación Económica (por Tipo de Gasto)

1.2.4.- Estado analítico del ejercicio del presupuesto de egresos en Clasificación Administrativa

1.2.5.- Estado analítico del ejercicio del presupuesto de egresos en Clasificación Funcional

1.3.- Deuda

1.3.1.- endeudamiento neto

1.3.2.- Intereses de la deuda

1.3.3.- Indicadores de postura fiscal

1.4.- Información Programática

1.4.1.-Resumen por programa presupuestario

1.4.2.- Indicadores de resultados

1.4.3.- Programas y Proyectos de inversión

1.5.- Anexos (Información Adicional)

1.5.1.- Relación de los bienes inmuebles

1.5.2.- Relación de los bienes muebles

1.5.3.- Relación de cuentas bancarias Productivas

1.5.4.- Relación de esquemas bursátiles y de cobertura financiera

GOBIERNO DEL ESTADO
DE OAXACA

2.- ÓRGANO SUPERIOR DE FISCALIZACIÓN DEL ESTADO DE OAXACA 52-114

2.1.- Resultados Generales

2.2.- Información Contable

2.2.1.- Estado de Situación financiera

2.2.2.- Estado de Actividades

2.2.3.- Estado de variación en la hacienda pública

2.2.4.- Estado de cambios en la situación financiera

2.2.5.- Estado de Flujos de Efectivo

2.2.6.- Estado analítico del activo

2.2.7.- Estado analítico de la deuda y otros pasivos

2.2.8.- Informe sobre pasivos contingentes

2.2.9.- Notas a los estados financieros

2.3.- Información Presupuestaria

2.3.1.- Estado analítico de ingresos presupuestarios

2.3.2.- Estado analítico del ejercicio del presupuesto de egresos en Clasificación por Objeto del Gasto

2.3.3.- Estado analítico del ejercicio del presupuesto de egresos en Clasificación Económica (por Tipo de Gasto)

2.3.4.- Estado analítico del ejercicio del presupuesto de egresos en Clasificación Administrativa

2.3.5.- Estado analítico del ejercicio del presupuesto de egresos en Clasificación Funcional

2.4.- Deuda

2.4.1.- Endeudamiento neto

2.4.2.- Intereses de la deuda

2.4.3.- Indicadores de postura fiscal

2.5.- Información Programática

2.5.1.- Resumen por programa presupuestario

2.5.2.- Programas y Proyectos de inversión

2.6.- Anexos (Información Adicional)

2.6.1.- Relación de los bienes inmuebles

2.6.2.- Relación de los bienes muebles

2.6.3.- Relación de cuentas bancarias Productivas

2.6.4 Relación de esquemas bursátiles y de cobertura financiera

GOBIERNO DEL ESTADO
DE OAXACA

TOMO III

PODER JUDICIAL

INDICE 1

1.- TRIBUNAL SUPERIOR DE JUSTICIA 3-67

1.1.- Información Contable

1.1.1.- Estado de Situación financiera

1.1.2.- Estado de Actividades

1.1.3.- Estado de variación en la hacienda pública

1.1.4.- Estado de cambios en la situación financiera

1.1.5.- Estado de Flujos de Efectivo

1.1.6.- Estado analítico del activo

1.1.7.- Estado analítico de la deuda y otros pasivos

1.1.8.- Informe sobre pasivos contingentes consolidado

1.1.9.- Notas a los estados financieros consolidado

1.2.- Información Presupuestaria

1.2.1.- Estado analítico de los ingresos presupuestarios

1.2.2.- Estado analítico del ejercicio del presupuesto de egresos en Clasificación por Objeto del Gasto

1.2.3.- Estado analítico del ejercicio del presupuesto de egresos en Clasificación Económica (por Tipo de Gasto)

1.2.4.- Estado analítico del ejercicio del presupuesto de egresos en Clasificación Administrativa

1.2.5.- Estado analítico del ejercicio del presupuesto de egresos en Clasificación Funcional

1.3.- Deuda

1.3.1.- Endeudamiento neto

1.3.2.- Intereses de la deuda

1.3.3.- Indicadores de postura fiscal

1.4.- Información Programática

1.4.1.-Resumen por programa presupuestario

1.4.2.- Indicadores de resultados

1.4.3.- Programas y Proyectos de inversión

1.5.- Anexos (Información Adicional)

1.5.1.- Relación de los bienes inmuebles

1.5.2.- Relación de los bienes muebles

1.5.3.- Relación de cuentas bancarias Productivas

1.5.4.- Relación de esquema bursátiles y de cobertura financiera

2.- CONSEJO DE LA JUDICATURA **68-172**

2.1.- Resultados Generales

2.2.- Información Contable

2.2.1.- Estado de Situación financiera

2.2.2.- Estado de Actividades

2.2.3.- Estado de variación en la hacienda pública

2.2.4.- Estado de cambios en la situación financiera

2.2.5.- Estado de Flujos de Efectivo

2.2.6.- Estado analítico del activo

2.2.7.- Estado analítico de la deuda y otros pasivos

2.2.8.- Informe sobre pasivos contingentes

2.2.9.- Notas a los estados financieros

2.3.- Información Presupuestaria

2.3.1.- Estado analítico de ingresos presupuestarios

2.3.2.- Estado analítico del ejercicio del presupuesto de egresos en Clasificación por Objeto del Gasto

2.3.3.- Estado analítico del ejercicio del presupuesto de egresos en Clasificación Económica (por Tipo de Gasto)

2.3.4.- Estado analítico del ejercicio del presupuesto de egresos en Clasificación Administrativa

2.3.5.- Estado analítico del ejercicio del presupuesto de egresos en Clasificación Funcional

2.4.- Deuda

2.4.1.- Endeudamiento neto

2.4.2.- Intereses de la deuda

2.4.3.- Indicadores de postura fiscal

2.5.- Información Programática

2.5.1.- Resumen por programa presupuestario

2.5.2.- Programas y Proyectos de inversión

2.6.- Anexos (Información Adicional)

2.6.1.- Relación de los bienes inmuebles

2.6.2.- Relación de los bienes muebles

2.6.3.- Relación de cuentas bancarias Productivas

2.6.4.- Relación de esquema bursátiles y de cobertura financiera

GOBIERNO DEL ESTADO
DE OAXACA

TOMO IV

ORGANOS AUTONOMOS

INDICE 1

1.- DEFENSORIA DE LOS DERECHOS HUMANOS DEL PUEBLO DE OAXACA 8-70

1.1.- Resultados Generales

1.2.- Información Contable

1.2.1.- Estado de Situación financiera

1.2..2.- Estado de Actividades

1.2..3.- Estado de variación en la hacienda pública

1.2.4.- Estado de cambios en la situación financiera

1.2.5.- Estado de Flujos de Efectivo

1.2.6.- Estado analítico del activo

1.2.7.- Estado analítico de la deuda y otros pasivos

1.2.8.- Informe sobre pasivos contingentes consolidado

1.2.9.- Notas a los estados financieros consolidado

1.3.- Información Presupuestaria

1.3.1.- Estado analítico de los ingresos presupuestarios

1.3.2.- Estado analítico del ejercicio del presupuesto de egresos en Clasificación por Objeto del Gasto

1.3.3.- Estado analítico del ejercicio del presupuesto de egresos en Clasificación Económica (por Tipo de Gasto)

1.3.4.- Estado analítico del ejercicio del presupuesto de egresos en Clasificación Administrativa

1.3.5.- Estado analítico del ejercicio del presupuesto de egresos en Clasificación Funcional

1.4.- Deuda

1.4.1.- endeudamiento neto

1.4.2.- Intereses de la deuda

1.4.3.- Indicadores de postura fiscal

1.5.- Información Programática

1.5.1.-Resumen por programa presupuestario

1.5.2.- Indicadores de resultados

1.5.3.- Programas y Proyectos de inversión

1.6.- Anexos (Información Adicional)

1.6.1.- Relación de los bienes inmuebles

1.6.2.- Relación de los bienes muebles

1.6.3.- Relación de cuentas bancarias Productivas

1.6.4.- Relación de esquema bursátiles y de cobertura financiera

GOBIERNO DEL ESTADO
DE OAXACA

2.- INSTITUTO ESTATAL ELECTORALY DE PARTICIPACION CIUDADANA 71-124

2.1.- Resultados Generales

2.2.- Información Contable

2.2.1.- Estado de Situación financiera

2.2.2.- Estado de Actividades

2.2.3.- Estado de variación en la hacienda pública

2.2.4.- Estado de cambios en la situación financiera

2.2.5.- Estado de Flujos de Efectivo

2.2.6.- Estado analítico del activo

2.2.7.- Estado analítico de la deuda y otros pasivos

2.2.8.- Informe sobre pasivos contingentes

2.2.9.- Notas a los estados financieros

2.3.- Información Presupuestaria

2.3.1.- Estado analítico de ingresos presupuestarios

2.3.2.- Estado analítico del ejercicio del presupuesto de egresos en Clasificación por Objeto del Gasto

2.3.3.- Estado analítico del ejercicio del presupuesto de egresos en Clasificación Económica (por Tipo de Gasto)

2.3.4.- Estado analítico del ejercicio del presupuesto de egresos en Clasificación Administrativa

2.3.5.- Estado analítico del ejercicio del presupuesto de egresos en Clasificación Funcional

2.4.- Deuda

2.4.1.- Endeudamiento neto

2.4.2.- Intereses de la deuda

2.4.3.- Indicadores de postura fiscal

2.5.- Información Programática

2.5.1.- Resumen por programa presupuestario

2.5.2.- Programas y Proyectos de inversión

2.6.- Anexos (Información Adicional)

2.6.1.- Relación de los bienes inmuebles

2.6.2.- Relación de los bienes muebles

2.6.3.- Relación de cuentas bancarias Productivas

2.6.4.- Relación de esquema bursátiles y de cobertura financiera

GOBIERNO DEL ESTADO
DE OAXACA

3.-UNIVERSIDAD AUTONOMA BENITO JUAREZ DE OAXACA 125-165

3.1.- Resultados Generales

3.2.- Información Contable

3.2.1.- Estado de Situación financiera

3.2.2.- Estado de Actividades

3.2.3.- Estado de variación en la hacienda pública

3.2.4.- Estado de cambios en la situación financiera

3.2.5.- Estado de Flujos de Efectivo

3.2.6.- Estado analítico del activo

3.2.7.- Estado analítico de la deuda y otros pasivos

3.2.8.- Informe sobre pasivos contingentes

3.2.9.- Notas a los estados financieros

3.3.- Información Presupuestaria

3.3.1.- Estado analítico de ingresos presupuestarios

3.3.2.- Estado analítico del ejercicio del presupuesto de egresos en Clasificación por Objeto del Gasto

3.3.3.- Estado analítico del ejercicio del presupuesto de egresos en Clasificación Económica (por Tipo de Gasto)

3.3.4.- Estado analítico del ejercicio del presupuesto de egresos en Clasificación Administrativa

3.3.5.- Estado analítico del ejercicio del presupuesto de egresos en Clasificación Funcional

3.4.- Deuda

3.4.1.- Endeudamiento neto

3.4.2.- Intereses de la deuda

3.4.3.- Indicadores de postura fiscal

3.5.- Información Programática

3.5.1.- Resumen por programa presupuestario

3.5.2.- Programas y Proyectos de inversión

3.6.- Anexos (Información Adicional)

3.6.1.- Relación de los bienes inmuebles

3.6.2.- Relación de los bienes muebles

3.6.3.- Relación de cuentas bancarias Productivas

3.6.4.- Relación de esquema bursátiles y de cobertura financiera

GOBIERNO DEL ESTADO
DE OAXACA

4.- COMISION ESTATAL DE ARBITRAJE MEDICO DE OAXACA 166-218

4.1.- Resultados Generales

4.2.- Información Contable

4.2.1.- Estado de Situación financiera

4.2.2.- Estado de Actividades

4.2.3.- Estado de variación en la hacienda pública

4.2.4.- Estado de cambios en la situación financiera

4.2.5.- Estado de Flujos de Efectivo

4.2.6.- Estado analítico del activo

4.2.7.- Estado analítico de la deuda y otros pasivos

4.2.8.- Informe sobre pasivos contingentes

4.2.9.- Notas a los estados financieros

4.3.- Información Presupuestaria

4.3.1.- Estado analítico de ingresos presupuestarios

4.3.2.- Estado analítico del ejercicio del presupuesto de egresos en Clasificación por Objeto del Gasto

4.3.3.- Estado analítico del ejercicio del presupuesto de egresos en Clasificación Económica (por Tipo de Gasto)

4.3.4.- Estado analítico del ejercicio del presupuesto de egresos en Clasificación Administrativa

4.3.5.- Estado analítico del ejercicio del presupuesto de egresos en Clasificación Funcional

4.4.- Deuda

4.4.1.- Endeudamiento neto

4.4.2.- Intereses de la deuda

4.4.3.- Indicadores de postura fiscal

4.5.- Información Programática

4.5.1.- Resumen por programa presupuestario

4.5.2.- Programas y Proyectos de inversión

4.6.- Anexos (Información Adicional)

4.6.1.- Relación de los bienes inmuebles

4.6.2.- Relación de los bienes muebles

4.6.3.- Relación de cuentas bancarias Productivas

4.6.4.- Relación de esquema bursátiles y de cobertura financiera

GOBIERNO DEL ESTADO
DE OAXACA

5.- INSTITUTO DE ACCESO A LA INFORMACION PUBLICA Y PROTECCION DE DATOS PERSONALES 219-278

5.1.- Resultados Generales

5.2.- Información Contable

5.2.1.- Estado de Situación financiera

5.2.2.- Estado de Actividades

5.2.3.- Estado de variación en la hacienda pública

5.2.4.- Estado de cambios en la situación financiera

5.2.5.- Estado de Flujos de Efectivo

5.2.6.- Estado analítico del activo

5.2.7.- Estado analítico de la deuda y otros pasivos

5.2.8.- Informe sobre pasivos contingentes

5.2.9.- Notas a los estados financieros

5.3.- Información Presupuestaria

5.3.1.- Estado analítico de ingresos presupuestarios

5.3.2.- Estado analítico del ejercicio del presupuesto de egresos en Clasificación por Objeto del Gasto

5.3.3.- Estado analítico del ejercicio del presupuesto de egresos en Clasificación Económica (por Tipo de Gasto)

5.3.4.- Estado analítico del ejercicio del presupuesto de egresos en Clasificación Administrativa

5.3.5.- Estado analítico del ejercicio del presupuesto de egresos en Clasificación Funcional

5.4.- Deuda

5.4.1.- Endeudamiento neto

5.4.2.- Intereses de la deuda

5.4.3.- Indicadores de postura fiscal

5.5.- Información Programática

5.5.1.- Resumen por programa presupuestario

5.5.2.- Programas y Proyectos de inversión

5.6.- Anexos (Información Adicional)

5.6.1.- Relación de los bienes inmuebles

5.6.2.- Relación de los bienes muebles

5.6.3.- Relación de cuentas bancarias Productivas

5.6.4.- Relación de esquema bursátiles y de cobertura financiera

GOBIERNO DEL ESTADO
DE OAXACA

6.- FISCALIA GENERAL DEL ESTADO DE OAXACA 279-353

6.1.- Resultados Generales

6.2.- Información Contable

6.2.1.- Estado de Situación financiera

6.2.2.- Estado de Actividades

6.2.3.- Estado de variación en la hacienda pública

6.2.4.- Estado de cambios en la situación financiera

6.2.5.- Estado de Flujos de Efectivo

6.2.6.- Estado analítico del activo

6.2.7.- Estado analítico de la deuda y otros pasivos

6.2.8.- Informe sobre pasivos contingentes

6.2.9.- Notas a los estados financieros

6.3.- Información Presupuestaria

6.3.1.- Estado analítico de ingresos presupuestarios

6.3.2.- Estado analítico del ejercicio del presupuesto de egresos en Clasificación por Objeto del Gasto

6.3.3.- Estado analítico del ejercicio del presupuesto de egresos en Clasificación Económica (por Tipo de Gasto)

6.3.4.- Estado analítico del ejercicio del presupuesto de egresos en Clasificación Administrativa

6.3.5.- Estado analítico del ejercicio del presupuesto de egresos en Clasificación Funcional

6.4.- Deuda

6.4.1.- Endeudamiento neto

6.4.2.- Intereses de la deuda

6.4.3.- Indicadores de postura fiscal

6.5.- Información Programática

6.5.1.- Resumen por programa presupuestario

6.5.2.- Programas y Proyectos de inversión

6.6.- Anexos (Información Adicional)

6.6.1.- Relación de los bienes inmuebles

6.6.2.- Relación de los bienes muebles

6.6.3.- Relación de cuentas bancarias Productivas

6.6.4.- Relación de esquema bursátiles y de cobertura financiera

GOBIERNO DEL ESTADO
DE OAXACA

7.- TRIBUNAL ELECTORAL DEL ESTADO DE OAXACA 354-402

7.1.- Resultados Generales

7.2.- Información Contable

7.2.1.- Estado de Situación financiera

7.2.2.- Estado de Actividades

7.2.3.- Estado de variación en la hacienda pública

7.2.4.- Estado de cambios en la situación financiera

7.2.5.- Estado de Flujos de Efectivo

7.2.6.- Estado analítico del activo

7.2.7.- Estado analítico de la deuda y otros pasivos

7.2.8.- Informe sobre pasivos contingentes

7.2.9.- Notas a los estados financieros

7.3.- Información Presupuestaria

7.3.1.- Estado analítico de ingresos presupuestarios

7.3.2.- Estado analítico del ejercicio del presupuesto de egresos en Clasificación por Objeto del Gasto

7.3.3.- Estado analítico del ejercicio del presupuesto de egresos en Clasificación Económica (por Tipo de Gasto)

7.3.4.- Estado analítico del ejercicio del presupuesto de egresos en Clasificación Administrativa

7.3.5.- Estado analítico del ejercicio del presupuesto de egresos en Clasificación Funcional

7.4.- Deuda

7.4.1.- Endeudamiento neto

7.4.2.- Intereses de la deuda

7.4.3.- Indicadores de postura fiscal

7.5.- Información Programática

7.5.1.- Resumen por programa presupuestario

7.5.2.- Programas y Proyectos de inversión

7.6.- Anexos (Información Adicional)

7.6.1.- Relación de los bienes inmuebles

7.6.2.- Relación de los bienes muebles

7.6.3.- Relación de cuentas bancarias Productivas

7.6.4.- Relación de esquema bursátiles y de cobertura financiera

GOBIERNO DEL ESTADO
DE OAXACA

TOMO V - A

SECTOR PARAESTATAL

INDICE 1

1.- CAMINOS Y AEROPISTAS DE OAXACA 7-94

1.1.- Resultados Generales

1.2.- Información Contable

1.2.1.- Estado de Situación financiera

1.2.2.- Estado de Actividades

1.2.3.- Estado de variación en la hacienda pública

1.2.4.- Estado de cambios en la situación financiera

1.2.5.- Estado de Flujos de Efectivo

1.2.6.- Estado analítico del activo

1.2.7.- Estado analítico de la deuda y otros pasivos

1.2.8.- Informe sobre pasivos contingentes

1,2.9.- Notas a los estados financieros

1.3.- Información Presupuestaria

1.3.1.- Estado analítico de ingresos presupuestarios

1.3.2.- Estado analítico del ejercicio del presupuesto de egresos en Clasificación por Objeto del Gasto

1.3.3.- Estado analítico del ejercicio del presupuesto de egresos en Clasificación Económica (por Tipo de Gasto)

1.3.4.- Estado analítico del ejercicio del presupuesto de egresos en Clasificación Administrativa

1.3.5.- Estado analítico del ejercicio del presupuesto de egresos en Clasificación Funcional

1.4.- Deuda

1.4.1.- Endeudamiento neto

1.4.2.- Intereses de la deuda

1.4.3.- Indicadores de postura fiscal

1.5.- Información Programática

1.5.1.- Resumen por programa presupuestario

1.5.2.- Indicadores de resultados

1.5.2.- Programas y Proyectos de inversión

GOBIERNO DEL ESTADO
DE OAXACA

1.6.- Anexos (Información Adicional)

1.6.1.- Relación de los bienes inmuebles

1.6.2.- Relación de los bienes muebles

1.6.3.- Relación de cuentas bancarias Productivas

1.6.4.- Relación de esquemas bursátiles y de cobertura financiera

2.-CASA DE LA CULTURA OAXAQUEÑA 95-149

2.1.- Resultados Generales

2..2.- Información Contable

2.2.1.- Estado de Situación financiera

2.2.2- Estado de Actividades

2.2.3.- Estado de variación en la hacienda pública

2..2.4.- Estado de cambios en la situación financiera

2.2.5.- Estado de Flujos de Efectivo

2.2.6.- Estado analítico del activo

2.2.7.- Estado analítico de la deuda y otros pasivos

2.2.8.- Informe sobre pasivos contingentes

2.2.9.- Notas a los estados financieros

2.3.- Información Presupuestaria

2.3.1.- Estado analítico de ingresos presupuestarios

2.3.2.- Estado analítico del ejercicio del presupuesto de egresos en Clasificación por Objeto del Gasto

2.3.3.- Estado analítico del ejercicio del presupuesto de egresos en Clasificación Económica (por Tipo de Gasto)

2.3.4.- Estado analítico del ejercicio del presupuesto de egresos en Clasificación Administrativa

2.3.5.- Estado analítico del ejercicio del presupuesto de egresos en Clasificación Funcional

2.4 Deuda

2.4.1.- Endeudamiento neto

2.4.2.- Intereses de la deuda

2.4.3.- Indicadores de la postura fiscal

GOBIERNO DEL ESTADO
DE OAXACA

2.5.- Información Programática

2.5.1.- Resumen por programa presupuestario

2.5.2.- Indicadores de resultados

2.53.- Programas y Proyectos de inversión

2.6.- Anexos (Información Adicional)

2.6.1.- Relación de los bienes inmuebles

2.6.2.- Relación de los bienes muebles

2.6.3.- Relación de cuentas bancarias Productivas

2.6.4.- Relación de esquemas bursátiles y de cobertura financiera

3.- CENTRO DE LAS ARTES DE SAN AGUSTIN 150-192

3.1.- Resultados Generales

3.2.- Información Contable

3.2.1.- Estado de Situación financiera

3.2.2.- Estado de Actividades

3.2.3.- Estado de variación en la hacienda pública

3.2.4.- Estado de cambios en la situación financiera

3.2.5.- Estado de Flujos de Efectivo

3.2.6.- Estado analítico del activo

3.2.7.- Estado analítico de la deuda y otros pasivos

3.2.8- Informe sobre pasivos contingentes consolidado

3.2.9- Notas a los estados financieros consolidado

3.3.- Información Presupuestaria

3.3.1.- Estado analítico de los ingresos presupuestarios

3.3.2.- Estado analítico del ejercicio del presupuesto de egresos en Clasificación por Objeto del Gasto

3.3.3.- Estado analítico del ejercicio del presupuesto de egresos en Clasificación Económica (por Tipo de Gasto)

3.3.4.- Estado analítico del ejercicio del presupuesto de egresos en Clasificación Administrativa

3.3.5.- Estado analítico del ejercicio del presupuesto de egresos en Clasificación Funcional

GOBIERNO DEL ESTADO
DE OAXACA

3.4.3 Deuda

3.4.1.- Endeudamiento neto

3.4.2.- Intereses de la deuda

3.4.3.- Indicadores de postura fiscal

3.5.- Información Programática

3.5.1.-Resumen por programa presupuestario

3.5.2.- Indicadores de resultados

3.5.3.- Programas y Proyectos de inversión

3.6.- Anexos (Información Adicional)

3.6.1.- Relación de los bienes inmuebles

3.6.2.- Relación de los bienes muebles

3.6.3.- Relación de cuentas bancarias Productivas

4.- COLEGIO DE BACHILLERES DEL ESTADO DE OAXACA **193-256**

4.1.- Resultados Generales

4.2.- Información Contable

4.2.1.- Estado de Situación financiera

4.2.2.- Estado de Actividades

4.2.3.- Estado de variación en la hacienda pública

4.2.4.- Estado de cambios en la situación financiera

4..2.5.- Estado de Flujos de Efectivo

4..2.6.- Estado analítico del activo

4..2.7.- Estado analítico de la deuda y otros pasivos

4.2.8.- Informe sobre pasivos contingentes

4.2.9.- Notas a los estados financieros

4.3.- Información Presupuestaria

4.3.1.- Estado analítico de ingresos presupuestarios

4.3.2.- Estado analítico del ejercicio del presupuesto de egresos en Clasificación por Objeto del Gasto

4.3.3.- Estado analítico del ejercicio del presupuesto de egresos en Clasificación Económica (por Tipo de Gasto)

4.3.4.- Estado analítico del ejercicio del presupuesto de egresos en Clasificación Administrativa

4.3.5.- Estado analítico del ejercicio del presupuesto de egresos en Clasificación Funcional

GOBIERNO DEL ESTADO
DE OAXACA

4.4.- Deuda

4.4.1.- Endeudamiento neto

4.4.2.- Intereses de la deuda

4.4.3.- Indicadores de postura fiscal

4.5.- Información Programática

4.5.1.- Resumen por programa presupuestario

4.5.2.- Indicadores de resultados

4.6.- Anexos (Información Adicional)

4.6.1.- Relación de los bienes inmuebles

4.6.2.- Relación de los bienes muebles

4.6.3.- Relación de cuentas bancarias Productivas

4.6.4.- Relación de esquemas bursátiles y de cobertura financiera

5.- COLEGIO DE ESTUDIOS CIENTIFICOS Y TEGNOLOGICOS DEL ESTADO DE OAXACA 257-308

5.1.- Resultados Generales

5.2.- Información Contable

5.2.1.- Estado de Situación financiera

5.2.2.- Estado de Actividades

5.2.3.- Estado de variación en la hacienda pública

5.2.4.- Estado de cambios en la situación financiera

5.2.5.- Estado de Flujos de Efectivo

52.6.- Estado analítico del activo

5.2.7.- Estado analítico de la deuda y otros pasivos

5.2.8.- Informe sobre pasivos contingentes

5.2.9.- Notas a los estados financieros

5.3.- Información Presupuestaria

5.3.1.- Estado analítico de ingresos presupuestarios

5.3.2.- Estado analítico del ejercicio del presupuesto de egresos en Clasificación por Objeto del Gasto

5.3.3.- Estado analítico del ejercicio del presupuesto de egresos en Clasificación Económica (por Tipo de Gasto)

5.3.4.- Estado analítico del ejercicio del presupuesto de egresos en Clasificación Administrativa

5.3.5.- Estado analítico del ejercicio del presupuesto de egresos en Clasificación Funcional

GOBIERNO DEL ESTADO
DE OAXACA

5.4.- Deuda

5.4.1.- Endeudamiento neto

5.4.2.- Intereses de la deuda

5.4.3.- Indicadores de postura fiscal

5.5.- Información Programática

5.5.1.- Resumen por programa presupuestario

5.5.2.- Indicadores de resultados

5.5.3.- Programas y Proyectos de inversión

5.6.- Anexos (Información Adicional)

5.6.1.- Relación de los bienes inmuebles

5.6.2.- Relación de los bienes muebles

5.6.3.- Relación de cuentas bancarias Productivas

5.6.4.- Relación de esquemas bursátiles y de cobertura financiera

GOBIERNO DEL ESTADO
DE OAXACA

TOMO V -B

SECTOR PARAESTATAL

INDICE 1

1.-COLEGIO SUPERIOR PARA LA EDUCACIÓN INTEGRAL INTERCULTUTRAL DE OAXACA 7-55

1.1.- Resultados Generales

1.2.- Información Contable

1.2.1.- Estado de Situación financiera

1.2.2.- Estado de Actividades

1.2.3.- Estado de variación en la hacienda pública

1.2.4.- Estado de cambios en la situación financiera

1.2.5.- Estado de Flujos de Efectivo

1.2.6.- Estado analítico del activo

1.2.7.- Estado analítico de la deuda y otros pasivos

1.2.8.- Informe sobre pasivos contingentes

1,2.9.- Notas a los estados financieros

1.3.- Información Presupuestaria

1.3.1.- Estado analítico de ingresos presupuestarios

1.3.2.- Estado analítico del ejercicio del presupuesto de egresos en Clasificación por Objeto del Gasto

1.3.3.- Estado analítico del ejercicio del presupuesto de egresos en Clasificación Económica (por Tipo de Gasto)

1.3.4.- Estado analítico del ejercicio del presupuesto de egresos en Clasificación Administrativa

1.3.5.- Estado analítico del ejercicio del presupuesto de egresos en Clasificación Funcional

1.4.- Deuda

1.4.1.- Endeudamiento neto

1.4.2.- Intereses de la deuda

1.4.3.- Indicadores de postura fiscal

1.5.- Información Programática

1.5.1.- Resumen por programa presupuestario

1.5.2.- Indicadores de resultados

GOBIERNO DEL ESTADO
DE OAXACA

1.5.2.- Programas y Proyectos de inversión

1.6.- Anexos (Información Adicional)

1.6.1.- Relación de los bienes inmuebles

1.6.2.- Relación de los bienes muebles

1.6.3.- Relación de cuentas bancarias Productivas

1.6.4.- Relación de esquemas bursátiles y de cobertura financiera

2.- COMISION ESTATAL DE LA CULTURA FISICA Y DEPORTE 56-116

2.1.- Resultados Generales

2..2.- Información Contable

2.2.1.- Estado de Situación financiera

2.2.2- Estado de Actividades

2.2.3.- Estado de variación en la hacienda pública

2..2.4.- Estado de cambios en la situación financiera

2.2.5.- Estado de Flujos de Efectivo

2.2.6.- Estado analítico del activo

2.2.7.- Estado analítico de la deuda y otros pasivos

2.2.8.- Informe sobre pasivos contingentes

2.2.9.- Notas a los estados financieros

2.3.- Información Presupuestaria

2.3.1.- Estado analítico de ingresos presupuestarios

2.3.2.- Estado analítico del ejercicio del presupuesto de egresos en Clasificación por Objeto del Gasto

2.3.3.- Estado analítico del ejercicio del presupuesto de egresos en Clasificación Económica (por Tipo de Gasto)

2.3.4.- Estado analítico del ejercicio del presupuesto de egresos en Clasificación Administrativa

2.3.5.- Estado analítico del ejercicio del presupuesto de egresos en Clasificación Funcional

2.4 Deuda

2.4.1.- Endeudamiento neto

2.4.2.- Intereses de la deuda

GOBIERNO DEL ESTADO
DE OAXACA

2.4.3.- Indicadores de la postura fiscal

2.5.- Información Programática

2.5.1.- Resumen por programa presupuestario

2.5.2.- Indicadores de resultados

2.53.- Programas y Proyectos de inversión

2.6.- Anexos (Información Adicional)

2.6.1.- Relación de los bienes inmuebles

2.6.2.- Relación de los bienes muebles

2.6.3.- Relación de cuentas bancarias Productivas

2.6.4.- Relación de esquemas bursátiles y de cobertura financiera

3.- COMISION ESTATAL DE LA VIVIENDA 117-173

3.1.- Resultados Generales

3.2.- Información Contable

3.2.1.- Estado de Situación financiera

3.2.2.- Estado de Actividades

3.2.3.- Estado de variación en la hacienda pública

3.2.4.- Estado de cambios en la situación financiera

3.2.5.- Estado de Flujos de Efectivo

3.2.6.- Estado analítico del activo

3.2.7.- Estado analítico de la deuda y otros pasivos

3.2.8- Informe sobre pasivos contingentes consolidado

3.2.9- Notas a los estados financieros consolidado

3.3.- Información Presupuestaria

3.3.1.- Estado analítico de los ingresos presupuestarios

3.3.2.- Estado analítico del ejercicio del presupuesto de egresos en Clasificación por Objeto del Gasto

3.3.3.- Estado analítico del ejercicio del presupuesto de egresos en Clasificación Económica (por Tipo de Gasto)

3.3.4.- Estado analítico del ejercicio del presupuesto de egresos en Clasificación Administrativa

3.3.5.- Estado analítico del ejercicio del presupuesto de egresos en Clasificación Funcional

GOBIERNO DEL ESTADO
DE OAXACA

3.4.3 Deuda

3.4.1.- Endeudamiento neto

3.4.2.- Intereses de la deuda

3.4.3.- Indicadores de postura fiscal

3.5.- Información Programática

3.5.1.-Resumen por programa presupuestario

3.5.2.- Indicadores de resultados

3.5.3.- Programas y Proyectos de inversión

3.6.- Anexos (Información Adicional)

3.6.1.- Relación de los bienes inmuebles

3.6.2.- Relación de los bienes muebles
3.6.3.- Relación de cuentas bancarias Productivas
3.6.4.- Relación de esquemas bursátiles y de cobertura financiera

4.- COMISION ESTATAL DEL AGUA 174-223

4.1.- Resultados Generales

4.2.- Información Contable

4.2.1.- Estado de Situación financiera

4.2.2.- Estado de Actividades

4.2.3.- Estado de variación en la hacienda pública

4.2.4.- Estado de cambios en la situación financiera

4..2.5.- Estado de Flujos de Efectivo

4..2.6.- Estado analítico del activo

4..2.7.- Estado analítico de la deuda y otros pasivos

4.2.8.- Informe sobre pasivos contingentes

4.2.9.- Notas a los estados financieros

4.3.- Información Presupuestaria

4.3.1.- Estado analítico de ingresos presupuestarios

4.3.2.- Estado analítico del ejercicio del presupuesto de egresos en Clasificación por Objeto del Gasto

4.3.3.- Estado analítico del ejercicio del presupuesto de egresos en Clasificación Económica (por Tipo de Gasto)

4.3.4.- Estado analítico del ejercicio del presupuesto de egresos en Clasificación Administrativa

4.3.5.- Estado analítico del ejercicio del presupuesto de egresos en Clasificación Funcional

4.4.- Deuda

4.4.1.- Endeudamiento neto

4.4.2.- Intereses de la deuda

4.4.3.- Indicadores de postura fiscal

4.5.- Información Programática

4.5.1.- Resumen por programa presupuestario

4.5.2.- Indicadores de resultados

4.6.- Anexos (Información Adicional)

4.6.1.- Relación de los bienes inmuebles

4.6.2.- Relación de los bienes muebles

4.6.3.- Relación de cuentas bancarias Productivas

4.6.4.- Relación de esquemas bursátiles y de cobertura financiera

5.- COMISION ESTATAL FORESTAL 224-279

5.1.- Resultados Generales

5.2.- Información Contable

5.2.1.- Estado de Situación financiera

5.2.2.- Estado de Actividades

5.2.3.- Estado de variación en la hacienda pública

5.2.4.- Estado de cambios en la situación financiera

5.2.5.- Estado de Flujos de Efectivo

52.6.- Estado analítico del activo

5.2.7.- Estado analítico de la deuda y otros pasivos

5.2.8.- Informe sobre pasivos contingentes

5.2.9.- Notas a los estados financieros

5.3.- Información Presupuestaria

5.3.1.- Estado analítico de ingresos presupuestarios

5.3.2.- Estado analítico del ejercicio del presupuesto de egresos en Clasificación por Objeto del Gasto

5.3.3.- Estado analítico del ejercicio del presupuesto de egresos en Clasificación Económica (por Tipo de Gasto)

5.3.4.- Estado analítico del ejercicio del presupuesto de egresos en Clasificación Administrativa

5.3.5.- Estado analítico del ejercicio del presupuesto de egresos en Clasificación Funcional

5.4.- Deuda

5.4.1.- Endeudamiento neto

5.4.2.- Intereses de la deuda

5.4.3.- Indicadores de postura fiscal

5.5.- Información Programática

5.5.1.- Resumen por programa presupuestario

5.5.2.- Indicadores de resultados

5.5.3.- Programas y Proyectos de inversión

5.6.- Anexos (Información Adicional)

5.6.1.- Relación de los bienes inmuebles

5.6.2.- Relación de los bienes muebles

5.6.3.- Relación de cuentas bancarias Productivas

5.6.4.- Relación de esquemas bursátiles y de cobertura financiera

GOBIERNO DEL ESTADO
DE OAXACA

TOMO V - C

SECTOR PARAESTATAL

INDICE 1

1.-COMISION ESTATAL PARA LA PLANEACIÓN DE LA EDUCACIÓN SUPERIOR 6-58

1.1.- Resultados Generales

1.2.- Información Contable

1.2.1.- Estado de Situación financiera

1.2.2.- Estado de Actividades

1.2.3.- Estado de variación en la hacienda pública

1.2.4.- Estado de cambios en la situación financiera

1.2.5.- Estado de Flujos de Efectivo

1.2.6.- Estado analítico del activo

1.2.7.- Estado analítico de la deuda y otros pasivos

1.2.8.- Informe sobre pasivos contingentes

1,2.9.- Notas a los estados financieros

1.3.- Información Presupuestaria

1.3.1.- Estado analítico de ingresos presupuestarios

1.3.2.- Estado analítico del ejercicio del presupuesto de egresos en Clasificación por Objeto del Gasto

1.3.3.- Estado analítico del ejercicio del presupuesto de egresos en Clasificación Económica (por Tipo de Gasto)

1.3.4.- Estado analítico del ejercicio del presupuesto de egresos en Clasificación Administrativa

1.3.5.- Estado analítico del ejercicio del presupuesto de egresos en Clasificación Funcional

1.4.- Deuda

1.4.1.- Endeudamiento neto

1.4.2.- Intereses de la deuda

1.4.3.- Indicadores de postura fiscal

1.5.- Información Programática

1.5.1.- Resumen por programa presupuestario

1.5.2.- Indicadores de resultados

1.5.2.- Programas y Proyectos de inversión

GOBIERNO DEL ESTADO
DE OAXACA

1.6.- Anexos (Información Adicional)

1.6.1.- Relación de los bienes inmuebles

1.6.2.- Relación de los bienes muebles

1.6.3.- Relación de cuentas bancarias Productivas

1.6.4.- Relación de esquemas bursátiles y de cobertura financiera

2.- COMISION ESTATAL PARA LA PLANEACIÓN Y PROGRAMACION DE LA EDUCACION MEDIA SUPERIOR 59-112

2.1.- Resultados Generales

2..2.- Información Contable

2.2.1.- Estado de Situación financiera

2.2.2- Estado de Actividades

2.2.3.- Estado de variación en la hacienda pública

2..2.4.- Estado de cambios en la situación financiera

2.2.5.- Estado de Flujos de Efectivo

2.2.6.- Estado analítico del activo

2.2.7.- Estado analítico de la deuda y otros pasivos

2.2.8.- Informe sobre pasivos contingentes

2.2.9.- Notas a los estados financieros

2.3.- Información Presupuestaria

2.3.1.- Estado analítico de ingresos presupuestarios

2.3.2.- Estado analítico del ejercicio del presupuesto de egresos en Clasificación por Objeto del Gasto

2.3.3.- Estado analítico del ejercicio del presupuesto de egresos en Clasificación Económica (por Tipo de Gasto)

2.3.4.- Estado analítico del ejercicio del presupuesto de egresos en Clasificación Administrativa

2.3.5.- Estado analítico del ejercicio del presupuesto de egresos en Clasificación Funcional

2.4 Deuda

2.4.1.- Endeudamiento neto

2.4.2.- Intereses de la deuda

2.4.3.- Indicadores de la postura fiscal

GOBIERNO DEL ESTADO
DE OAXACA

2.5.- Información Programática

2.5.1.- Resumen por programa presupuestario

2.5.2.- Indicadores de resultados

2.53.- Programas y Proyectos de inversión

2.6.- Anexos (Información Adicional)

2.6.1.- Relación de los bienes inmuebles

2.6.2.- Relación de los bienes muebles

2.6.3.- Relación de cuentas bancarias Productivas

2.6.4.- Relación de esquemas bursátiles y de cobertura financiera

3.- COMISION PARA LA REGULARIZACIÓN DE LA TENENCIA DE LA TIERRA URBANA DEL ESTADO DE OAXACA 113-162

3.1.- Resultados Generales

3.2.- Información Contable

3.2.1.- Estado de Situación financiera

3.2.2.- Estado de Actividades

3.2.3.- Estado de variación en la hacienda pública

3.2.4.- Estado de cambios en la situación financiera

3.2.5.- Estado de Flujos de Efectivo

3.2.6.- Estado analítico del activo

3.2.7.- Estado analítico de la deuda y otros pasivos

3.2.8- Informe sobre pasivos contingentes consolidado

3.2.9- Notas a los estados financieros consolidado

3.3.- Información Presupuestaria

3.3.1.- Estado analítico de los ingresos presupuestarios

3.3.2.- Estado analítico del ejercicio del presupuesto de egresos en Clasificación por Objeto del Gasto

3.3.3.- Estado analítico del ejercicio del presupuesto de egresos en Clasificación Económica (por Tipo de Gasto)

3.3.4.- Estado analítico del ejercicio del presupuesto de egresos en Clasificación Administrativa

3.3.5.- Estado analítico del ejercicio del presupuesto de egresos en Clasificación Funcional

3.4.3 Deuda

3.4.1.- Endeudamiento neto

3.4.2.- Intereses de la deuda

GOBIERNO DEL ESTADO
DE OAXACA

3.4.3.- Indicadores de postura fiscal

3.5.- Información Programática

3.5.1.-Resumen por programa presupuestario

3.5.2.- Indicadores de resultados

3.5.3.- Programas y Proyectos de inversión

3.6.- Anexos (Información Adicional)

3.6.1.- Relación de los bienes inmuebles

3.6.2.- Relación de los bienes muebles
3.6.3.- Relación de cuentas bancarias Productivas
3.6.4.- Relación de esquemas bursátiles

4.- CONSEJO ESTATAL DE PREVENCION Y CONTROL DEL SIDA 163-220

4.1.- Resultados Generales

4.2.- Información Contable

4.2.1.- Estado de Situación financiera

4.2.2.- Estado de Actividades

4.2.3.- Estado de variación en la hacienda pública

4.2.4.- Estado de cambios en la situación financiera

4..2.5.- Estado de Flujos de Efectivo

4..2.6.- Estado analítico del activo

4..2.7.- Estado analítico de la deuda y otros pasivos

4.2.8.- Informe sobre pasivos contingentes

4.2.9.- Notas a los estados financieros

4.3.- Información Presupuestaria

4.3.1.- Estado analítico de ingresos presupuestarios

4.3.2.- Estado analítico del ejercicio del presupuesto de egresos en Clasificación por Objeto del Gasto

4.3.3.- Estado analítico del ejercicio del presupuesto de egresos en Clasificación Económica (por Tipo de Gasto)

4.3.4.- Estado analítico del ejercicio del presupuesto de egresos en Clasificación Administrativa

4.3.5.- Estado analítico del ejercicio del presupuesto de egresos en Clasificación Funcional

4.4.- Deuda

4.4.1.- Endeudamiento neto

4.4.2.- Intereses de la deuda

4.4.3.- Indicadores de postura fiscal

4.5.- Información Programática

4.5.1.- Resumen por programa presupuestario

4.5.2.- Indicadores de resultados

4.6.- Anexos (Información Adicional)

4.6.1.- Relación de los bienes inmuebles

4.6.2.- Relación de los bienes muebles

4.6.3.- Relación de cuentas bancarias Productivas

4.6.4.- Relación de esquemas bursátiles y de cobertura financiera

GOBIERNO DEL ESTADO
DE OAXACA

TOMO V - D

SECTOR PARAESTATAL

INDICE 1

1.-COORDINACION ESTATAL DE PROTECCION CIVIL DE OAXACA 8-61

1.1.- Resultados Generales

1.2.- Información Contable

1.2.1.- Estado de Situación financiera

1.2.2.- Estado de Actividades

1.2.3.- Estado de variación en la hacienda pública

1.2.4.- Estado de cambios en la situación financiera

1.2.5.- Estado de Flujos de Efectivo

1.2.6.- Estado analítico del activo

1.2.7.- Estado analítico de la deuda y otros pasivos

1.2.8.- Informe sobre pasivos contingentes

1,2.9.- Notas a los estados financieros

1.3.- Información Presupuestaria

1.3.1.- Estado analítico de ingresos presupuestarios

1.3.2.- Estado analítico del ejercicio del presupuesto de egresos en Clasificación por Objeto del Gasto

1.3.3.- Estado analítico del ejercicio del presupuesto de egresos en Clasificación Económica (por Tipo de Gasto)

1.3.4.- Estado analítico del ejercicio del presupuesto de egresos en Clasificación Administrativa

1.3.5.- Estado analítico del ejercicio del presupuesto de egresos en Clasificación Funcional

1.4.- Deuda

1.4.1.- Endeudamiento neto

1.4.2.- Intereses de la deuda

1.4.3.- Indicadores de postura fiscal

1.5.- Información Programática

1.5.1.- Resumen por programa presupuestario

1.5.2.- Indicadores de resultados

1.5.2.- Programas y Proyectos de inversión

GOBIERNO DEL ESTADO
DE OAXACA

1.6.- Anexos (Información Adicional)

1.6.1.- Relación de los bienes inmuebles

1.6.2.- Relación de los bienes muebles

1.6.3.- Relación de cuentas bancarias Productivas

1.6.4.- Relación de esquemas bursátiles y de cobertura financiera

2.- CORPORACION OAXAQUEÑA DE RADIO Y TELEVISION 62-121

2.1.- Resultados Generales

2..2.- Información Contable

2.2.1.- Estado de Situación financiera

2.2.2- Estado de Actividades

2.2.3.- Estado de variación en la hacienda pública

2..2.4.- Estado de cambios en la situación financiera

2.2.5.- Estado de Flujos de Efectivo

2.2.6.- Estado analítico del activo

2.2.7.- Estado analítico de la deuda y otros pasivos

2.2.8.- Informe sobre pasivos contingentes

2.2.9.- Notas a los estados financieros

2.3.- Información Presupuestaria

2.3.1.- Estado analítico de ingresos presupuestarios

2.3.2.- Estado analítico del ejercicio del presupuesto de egresos en Clasificación por Objeto del Gasto

2.3.3.- Estado analítico del ejercicio del presupuesto de egresos en Clasificación Económica (por Tipo de Gasto)

2.3.4.- Estado analítico del ejercicio del presupuesto de egresos en Clasificación Administrativa

2.3.5.- Estado analítico del ejercicio del presupuesto de egresos en Clasificación Funcional

2.4 Deuda

2.4.1.- Endeudamiento neto

2.4.2.- Intereses de la deuda

2.4.3.- Indicadores de la postura fiscal

GOBIERNO DEL ESTADO
DE OAXACA

2.5.- Información Programática

2.5.1.- Resumen por programa presupuestario

2.5.2.- Indicadores de resultados

2.53.- Programas y Proyectos de inversión

2.6.- Anexos (Información Adicional)

2.6.1.- Relación de los bienes inmuebles

2.6.2.- Relación de los bienes muebles

2.6.3.- Relación de cuentas bancarias Productivas

2.6.4.- Relación de esquemas bursátiles y de cobertura financiera

3.- DIRECCION GENERAL DE POBLACION DE OAXACA 122-169

3.1.- Resultados Generales

3.2.- Información Contable

3.2.1.- Estado de Situación financiera

3.2.2.- Estado de Actividades

3.2.3.- Estado de variación en la hacienda pública

3.2.4.- Estado de cambios en la situación financiera

3.2.5.- Estado de Flujos de Efectivo

3.2.6.- Estado analítico del activo

3.2.7.- Estado analítico de la deuda y otros pasivos

3.2.8- Informe sobre pasivos contingentes consolidado

3.2.9- Notas a los estados financieros consolidado

3.3.- Información Presupuestaria

3.3.1.- Estado analítico de los ingresos presupuestarios

3.3.2.- Estado analítico del ejercicio del presupuesto de egresos en Clasificación por Objeto del Gasto

3.3.3.- Estado analítico del ejercicio del presupuesto de egresos en Clasificación Económica (por Tipo de Gasto)

3.3.4.- Estado analítico del ejercicio del presupuesto de egresos en Clasificación Administrativa

3.3.5.- Estado analítico del ejercicio del presupuesto de egresos en Clasificación Funcional

3.4.3 Deuda

3.4.1.- Endeudamiento neto

GOBIERNO DEL ESTADO
DE OAXACA

3.4.2.- Intereses de la deuda

3.4.3.- Indicadores de postura fiscal

3.5.- Información Programática

3.5.1.-Resumen por programa presupuestario

3.5.2.- Indicadores de resultados

3.5.3.- Programas y Proyectos de inversión

3.6.- Anexos (Información Adicional)

3.6.1.- Relación de los bienes inmuebles

3.6.2.- Relación de los bienes muebles
3.6.3.- Relación de cuentas bancarias Productivas
3.6.4.- Relación de esquemas bursátiles y de cobertura financiera

4.-HOSPITAL DE LA NIÑEZ OAXAQUEÑA 170-221

4.1.- Resultados Generales

4.2.- Información Contable

4.2.1.- Estado de Situación financiera

4.2.2.- Estado de Actividades

4.2.3.- Estado de variación en la hacienda pública

4.2.4.- Estado de cambios en la situación financiera

4..2.5.- Estado de Flujos de Efectivo

4..2.6.- Estado analítico del activo

4..2.7.- Estado analítico de la deuda y otros pasivos

4.2.8.- Informe sobre pasivos contingentes

4.2.9.- Notas a los estados financieros

4.3.- Información Presupuestaria

4.3.1.- Estado analítico de ingresos presupuestarios

4.3.2.- Estado analítico del ejercicio del presupuesto de egresos en Clasificación por Objeto del Gasto

4.3.3.- Estado analítico del ejercicio del presupuesto de egresos en Clasificación Económica (por Tipo de Gasto)

4.3.4.- Estado analítico del ejercicio del presupuesto de egresos en Clasificación Administrativa

4.3.5.- Estado analítico del ejercicio del presupuesto de egresos en Clasificación Funcional

GOBIERNO DEL ESTADO
DE OAXACA

4.4.- Deuda

4.4.1.- Endeudamiento neto

4.4.2.- Intereses de la deuda

4.4.3.- Indicadores de postura fiscal

4.5.- Información Programática

4.5.1.- Resumen por programa presupuestario

4.5.2.- Indicadores de resultados

4.6.- Anexos (Información Adicional)

4.6.1.- Relación de los bienes inmuebles

4.6.2.- Relación de los bienes muebles

4.6.3.- Relación de cuentas bancarias Productivas

4.6.4.- Relación de esquemas bursátiles y de cobertura financiera

5.- INSTITUTO DE CAPACITACION Y PRODUCTIVIDAD PARA EL TRABAJO DE ESTADO DE OAXACA 222-276

5.1.- Resultados Generales

5.2.- Información Contable

5.2.1.- Estado de Situación financiera

5.2.2.- Estado de Actividades

5.2.3.- Estado de variación en la hacienda pública

5.2.4.- Estado de cambios en la situación financiera

5.2.5.- Estado de Flujos de Efectivo

52.6.- Estado analítico del activo

5.2.7.- Estado analítico de la deuda y otros pasivos

5.2.8.- Informe sobre pasivos contingentes

5.2.9.- Notas a los estados financieros

5.3.- Información Presupuestaria

5.3.1.- Estado analítico de ingresos presupuestarios

5.3.2.- Estado analítico del ejercicio del presupuesto de egresos en Clasificación por Objeto del Gasto

5.3.3.- Estado analítico del ejercicio del presupuesto de egresos en Clasificación Económica (por Tipo de Gasto)

5.3.4.- Estado analítico del ejercicio del presupuesto de egresos en Clasificación Administrativa

GOBIERNO DEL ESTADO
DE OAXACA

5.3.5.- Estado analítico del ejercicio del presupuesto de egresos en Clasificación Funcional

5.4.- Deuda

5.4.1.- Endeudamiento neto

5.4.2.- Intereses de la deuda

5.4.3.- Indicadores de postura fiscal

5.5.- Información Programática

5.5.1.- Resumen por programa presupuestario

5.5.2.- Indicadores de resultados

5.5.3.- Programas y Proyectos de inversión

5.6.- Anexos (Información Adicional)

5.6.1.- Relación de los bienes inmuebles

5.6.2.- Relación de los bienes muebles

5.6.3.- Relación de cuentas bancarias Productivas

5.6.4.- Relación de esquemas bursátiles y de cobertura financiera

6.- INSTITUTO DE ESTUDIOS DE BACHILLERATO DEL ESTADO DE OAXACA 277-331

6.1.- Resultados Generales

6.2.- Información Contable

6.2.1.- Estado de Situación financiera

6.2.2.- Estado de Actividades

6.2.3.- Estado de variación en la hacienda pública

6.2.4.- Estado de cambios en la situación financiera

6.2.5.- Estado de Flujos de Efectivo

6.2.6.- Estado analítico del activo

6.2.7.- Estado analítico de la deuda y otros pasivos

6.2.8.- Informe sobre pasivos contingentes

6.2.9.- Notas a los estados financieros

6.3.- Información Presupuestaria

6.3.1.- Estado analítico de ingresos presupuestarios

6.3.2.- Estado analítico del ejercicio del presupuesto de egresos en Clasificación por Objeto del Gasto

6.3.3.- Estado analítico del ejercicio del presupuesto de egresos en Clasificación Económica (por Tipo de Gasto)

6.3.4.- Estado analítico del ejercicio del presupuesto de egresos en Clasificación Administrativa

6.3.5.- Estado analítico del ejercicio del presupuesto de egresos en Clasificación Funcional

6.4.- Deuda

6.4.1.- Endeudamiento neto

6.4.2.- Intereses de la deuda

6.4.3.- Indicadores de postura fiscal

6.5.- Información Programática

6.5.1.- Resumen por programa presupuestario

6.5.2.- Indicadores de resultados

6.5.3.- Programas y Proyectos de inversión

6.6.- Anexos (Información Adicional)

6.6.1.- Relación de los bienes inmuebles

6.6.2.- Relación de los bienes muebles

6.6.3.- Relación de cuentas bancarias Productivas

6.6.4.- Relación de esquemas bursátiles y de cobertura financiera

GOBIERNO DEL ESTADO
DE OAXACA

TOMO V - E

SECTOR PARAESTATAL

INDICE 1

1.- INSTITUTO DEL PATRIMONIO CULTURAL DEL ESTADO DE OAXACA 8-63

1.1.- Resultados Generales

1.2.- Información Contable

1.2.1.- Estado de Situación financiera

1.2.2.- Estado de Actividades

1.2.3.- Estado de variación en la hacienda pública

1.2.4.- Estado de cambios en la situación financiera

1.2.5.- Estado de Flujos de Efectivo

1.2.6.- Estado analítico del activo

1.2.7.- Estado analítico de la deuda y otros pasivos

1.2.8.- Informe sobre pasivos contingentes

1,2.9.- Notas a los estados financieros

1.3.- Información Presupuestaria

1.3.1.- Estado analítico de ingresos presupuestarios

1.3.2.- Estado analítico del ejercicio del presupuesto de egresos en Clasificación por Objeto del Gasto

1.3.3.- Estado analítico del ejercicio del presupuesto de egresos en Clasificación Económica (por Tipo de Gasto)

1.3.4.- Estado analítico del ejercicio del presupuesto de egresos en Clasificación Administrativa

1.3.5.- Estado analítico del ejercicio del presupuesto de egresos en Clasificación Funcional

1.4.- Deuda

1.4.1.- Endeudamiento neto

1.4.2.- Intereses de la deuda

1.4.3.- Indicadores de postura fiscal

1.5.- Información Programática

1.5.1.- Resumen por programa presupuestario

1.5.2.- Indicadores de resultados

1.5.2.- Programas y Proyectos de inversión

GOBIERNO DEL ESTADO
DE OAXACA

1.6.- Anexos (Información Adicional)

1.6.1.- Relación de los bienes inmuebles

1.6.2.- Relación de los bienes muebles

1.6.3.- Relación de cuentas bancarias Productivas

1.6.4.- Relación de esquemas bursátiles y de cobertura financiera

2.-INSTITUTO ESTATAL DE EDUCACION PARA ADULTOS 64-118

2.1.- Resultados Generales

2..2.- Información Contable

2.2.1.- Estado de Situación financiera

2.2.2- Estado de Actividades

2.2.3.- Estado de variación en la hacienda pública

2..2.4.- Estado de cambios en la situación financiera

2.2.5.- Estado de Flujos de Efectivo

2.2.6.- Estado analítico del activo

2.2.7.- Estado analítico de la deuda y otros pasivos

2.2.8.- Informe sobre pasivos contingentes

2.2.9.- Notas a los estados financieros

2.3.- Información Presupuestaria

2.3.1.- Estado analítico de ingresos presupuestarios

2.3.2.- Estado analítico del ejercicio del presupuesto de egresos en Clasificación por Objeto del Gasto

2.3.3.- Estado analítico del ejercicio del presupuesto de egresos en Clasificación Económica (por Tipo de Gasto)

2.3.4.- Estado analítico del ejercicio del presupuesto de egresos en Clasificación Administrativa

2.3.5.- Estado analítico del ejercicio del presupuesto de egresos en Clasificación Funcional

2.4 Deuda

2.4.1.- Endeudamiento neto

2.4.2.- Intereses de la deuda

2.4.3.- Indicadores de la postura fiscal

GOBIERNO DEL ESTADO
DE OAXACA

2.5.- Información Programática

2.5.1.- Resumen por programa presupuestario

2.5.2.- Indicadores de resultados

2.53.- Programas y Proyectos de inversión

2.6.- Anexos (Información Adicional)

2.6.1.- Relación de los bienes inmuebles

2.6.2.- Relación de los bienes muebles

2.6.3.- Relación de cuentas bancarias Productivas

2.6.4.- Relación de esquemas bursátiles y de cobertura financiera

3.-INSTITUTO ESTATAL DE EDUCACIÓN PUBLICA DE OAXACA 119-169

3.1.- Resultados Generales

3.2.- Información Contable

3.2.1.- Estado de Situación financiera

3.2.2.- Estado de Actividades

3.2.3.- Estado de variación en la hacienda pública

3.2.4.- Estado de cambios en la situación financiera

3.2.5.- Estado de Flujos de Efectivo

3.2.6.- Estado analítico del activo

3.2.7.- Estado analítico de la deuda y otros pasivos

3.2.8- Informe sobre pasivos contingentes consolidado

3.2.9- Notas a los estados financieros consolidado

3.3.- Información Presupuestaria

3.3.1.- Estado analítico de los ingresos presupuestarios

3.3.2.- Estado analítico del ejercicio del presupuesto de egresos en Clasificación por Objeto del Gasto

3.3.3.- Estado analítico del ejercicio del presupuesto de egresos en Clasificación Económica (por Tipo de Gasto)

3.3.4.- Estado analítico del ejercicio del presupuesto de egresos en Clasificación Administrativa

3.3.5.- Estado analítico del ejercicio del presupuesto de egresos en Clasificación Funcional

GOBIERNO DEL ESTADO
DE OAXACA

3.4.3 Deuda

3.4.1.- Endeudamiento neto

3.4.2.- Intereses de la deuda

3.4.3.- Indicadores de postura fiscal

3.5.- Información Programática

3.5.1.-Resumen por programa presupuestario

3.5.2.- Indicadores de resultados

3.5.3.- Programas y Proyectos de inversión

3.6.- Anexos (Información Adicional)

3.6.1.- Relación de los bienes inmuebles

3.6.2.- Relación de los bienes muebles
3.6.3.- Relación de cuentas bancarias Productivas
3.6.4.- Relación de esquemas bursátiles y de cobertura financiera

4.-INSTITUTO CONSTRUCTOR DE INFRAESTRUCTURA FISICA EDUCATIVA 170-224

4.1.- Resultados Generales

4.2.- Información Contable

4.2.1.- Estado de Situación financiera

4.2.2.- Estado de Actividades

4.2.3.- Estado de variación en la hacienda pública

4.2.4.- Estado de cambios en la situación financiera

4..2.5.- Estado de Flujos de Efectivo

4..2.6.- Estado analítico del activo

4..2.7.- Estado analítico de la deuda y otros pasivos

4.2.8.- Informe sobre pasivos contingentes

4.2.9.- Notas a los estados financieros

4.3.- Información Presupuestaria

4.3.1.- Estado analítico de ingresos presupuestarios

4.3.2.- Estado analítico del ejercicio del presupuesto de egresos en Clasificación por Objeto del Gasto

4.3.3.- Estado analítico del ejercicio del presupuesto de egresos en Clasificación Económica (por Tipo de Gasto)

4.3.4.- Estado analítico del ejercicio del presupuesto de egresos en Clasificación Administrativa

4.3.5.- Estado analítico del ejercicio del presupuesto de egresos en Clasificación Funcional

GOBIERNO DEL ESTADO
DE OAXACA

4.4.- Deuda

4.4.1.- Endeudamiento neto

4.4.2.- Intereses de la deuda

4.4.3.- Indicadores de postura fiscal

4.5.- Información Programática

4.5.1.- Resumen por programa presupuestario

4.5.2.- Indicadores de resultados

4.6.- Anexos (Información Adicional)

4.6.1.- Relación de los bienes inmuebles

4.6.2.- Relación de los bienes muebles

4.6.3.- Relación de cuentas bancarias Productivas

4.6.4.- Relación de esquemas bursátiles y de cobertura financiera

5.-INSTITUTO OAXAQUEÑO DE ATENCION AL MIGRANTE 225-273

5.1.- Resultados Generales

5.2.- Información Contable

5.2.1.- Estado de Situación financiera

5.2.2.- Estado de Actividades

5.2.3.- Estado de variación en la hacienda pública

5.2.4.- Estado de cambios en la situación financiera

5.2.5.- Estado de Flujos de Efectivo

52.6.- Estado analítico del activo

5.2.7.- Estado analítico de la deuda y otros pasivos

5.2.8.- Informe sobre pasivos contingentes

5.2.9.- Notas a los estados financieros

5.3.- Información Presupuestaria

5.3.1.- Estado analítico de ingresos presupuestarios

5.3.2.- Estado analítico del ejercicio del presupuesto de egresos en Clasificación por Objeto del Gasto

5.3.3.- Estado analítico del ejercicio del presupuesto de egresos en Clasificación Económica (por Tipo de Gasto)

5.3.4.- Estado analítico del ejercicio del presupuesto de egresos en Clasificación Administrativa

5.3.5.- Estado analítico del ejercicio del presupuesto de egresos en Clasificación Funcional

GOBIERNO DEL ESTADO
DE OAXACA

5.4.- Deuda

5.4.1.- Endeudamiento neto

5.4.2.- Intereses de la deuda

5.4.3.- Indicadores de postura fiscal

5.5.- Información Programática

5.5.1.- Resumen por programa presupuestario

5.5.2.- Indicadores de resultados

5.5.3.- Programas y Proyectos de inversión

5.6.- Anexos (Información Adicional)

5.6.1.- Relación de los bienes inmuebles

5.6.2.- Relación de los bienes muebles

5.6.3.- Relación de cuentas bancarias Productivas

5.6.4.- Relación de esquemas bursátiles y de cobertura financiera

6.- INSTITUTO OAXAQUEÑO DE LAS ARTESANIAS 274-320

6.1.- Resultados Generales

6.2.- Información Contable

6.2.1.- Estado de Situación financiera

6.2.2.- Estado de Actividades

6.2.3.- Estado de variación en la hacienda pública

6.2.4.- Estado de cambios en la situación financiera

6.2.5.- Estado de Flujos de Efectivo

6.2.6.- Estado analítico del activo

6.2.7.- Estado analítico de la deuda y otros pasivos

6.2.8.- Informe sobre pasivos contingentes

6.2.9.- Notas a los estados financieros

6.3.- Información Presupuestaria

6.3.1.- Estado analítico de ingresos presupuestarios

6.3.2.- Estado analítico del ejercicio del presupuesto de egresos en Clasificación por Objeto del Gasto

6.3.3.- Estado analítico del ejercicio del presupuesto de egresos en Clasificación Económica (por Tipo de Gasto)

GOBIERNO DEL ESTADO
DE OAXACA

6.3.4.- Estado analítico del ejercicio del presupuesto de egresos en Clasificación Administrativa

6.3.5.- Estado analítico del ejercicio del presupuesto de egresos en Clasificación Funcional

6.4.- Deuda

6.4.1.- Endeudamiento neto

6.4.2.- Intereses de la deuda

6.4.3.- Indicadores de postura fiscal

6.5.- Información Programática

6.5.1.- Resumen por programa presupuestario

6.5.2.- Indicadores de resultados

6.5.3.- Programas y Proyectos de inversión

6.6.- Anexos (Información Adicional)

6.6.1.- Relación de los bienes inmuebles

6.6.2.- Relación de los bienes muebles

6.6.3.- Relación de cuentas bancarias Productivas

6.6.4.- Relación de esquemas bursátiles y de cobertura financiera

GOBIERNO DEL ESTADO
DE OAXACA

TOMO V - F

SECTOR PARAESTATAL

INDICE 1

1.- INSTITUTO TECNOLOGICO SUPERIOR DE SAN MIGUEL EL GRANDE 7-62

1.1.- Resultados Generales

1.2.- Información Contable

1.2.1.- Estado de Situación financiera

1.2.2.- Estado de Actividades

1.2.3.- Estado de variación en la hacienda pública

1.2.4.- Estado de cambios en la situación financiera

1.2.5.- Estado de Flujos de Efectivo

1.2.6.- Estado analítico del activo

1.2.7.- Estado analítico de la deuda y otros pasivos

1.2.8.- Informe sobre pasivos contingentes

1,2.9.- Notas a los estados financieros

1.3.- Información Presupuestaria

1.3.1.- Estado analítico de ingresos presupuestarios

1.3.2.- Estado analítico del ejercicio del presupuesto de egresos en Clasificación por Objeto del Gasto

1.3.3.- Estado analítico del ejercicio del presupuesto de egresos en Clasificación Económica (por Tipo de Gasto)

1.3.4.- Estado analítico del ejercicio del presupuesto de egresos en Clasificación Administrativa

1.3.5.- Estado analítico del ejercicio del presupuesto de egresos en Clasificación Funcional

1.4.- Deuda

1.4.1.- Endeudamiento neto

1.4.2.- Intereses de la deuda

1.4.3.- Indicadores de postura fiscal

1.5.- Información Programática

1.5.1.- Resumen por programa presupuestario

1.5.2.- Indicadores de resultados

1.5.2.- Programas y Proyectos de inversión

GOBIERNO DEL ESTADO
DE OAXACA

1.6.- Anexos (Información Adicional)

1.6.1.- Relación de los bienes inmuebles

1.6.2.- Relación de los bienes muebles

1.6.3.- Relación de cuentas bancarias Productivas

1.6.4.- Relación de esquemas bursátiles y de cobertura financiera

2.- INSTITUTO TECNOLOGICO SUPERIOR DE TEPOSCOLULA 63-84

2..2.- Información Contable

2.2.1.- Estado de Situación financiera

2.2.2- Estado de Actividades

2.2.3.- Estado de variación en la hacienda pública

2..2.4.- Estado de cambios en la situación financiera

2.2.5.- Estado analítico del activo

2.2.6.- Estado analítico de la deuda y otros pasivos

2.3.- Información Presupuestaria

2.3.2.- Estado analítico del ejercicio del presupuesto de egresos en Clasificación por Objeto del Gasto

2.3.3.- Estado analítico del ejercicio del presupuesto de egresos en Clasificación Económica (por Tipo de Gasto)

2.3.4.- Estado analítico del ejercicio del presupuesto de egresos en Clasificación Administrativa

2.5.- Información Programática

2.5.1.- Resumen por programa presupuestario
2.5.2.- Indicadores de resultados

3.- NOVAUNIVERITAS-OCOTLÁN 85-142

3.1.- Resultados Generales

3.2.- Información Contable

3.2.1.- Estado de Situación financiera

GOBIERNO DEL ESTADO
DE OAXACA

3.2.2.- Estado de Actividades

3.2.3.- Estado de variación en la hacienda pública

3.2.4.- Estado de cambios en la situación financiera

3.2.5.- Estado de Flujos de Efectivo

3.2.6.- Estado analítico del activo

3.2.7.- Estado analítico de la deuda y otros pasivos

3.2.8- Informe sobre pasivos contingentes consolidado

3.2.9- Notas a los estados financieros consolidado

3.3.- Información Presupuestaria

3.3.1.- Estado analítico de los ingresos presupuestarios
3.3.2.- Estado analítico del ejercicio del presupuesto de egresos en Clasificación por Objeto del Gasto

3.3.3.- Estado analítico del ejercicio del presupuesto de egresos en Clasificación Económica (por Tipo de Gasto)

3.3.4.- Estado analítico del ejercicio del presupuesto de egresos en Clasificación Administrativa

3.3.5.- Estado analítico del ejercicio del presupuesto de egresos en Clasificación Funcional

3.4.3 Deuda

3.4.1.- Endeudamiento neto

3.4.2.- Intereses de la deuda

3.4.3.- Indicadores de postura fiscal

3.5.- Información Programática

3.5.1.-Resumen por programa presupuestario

3.5.2.- Indicadores de resultados

3.5.3.- Programas y Proyectos de inversión

3.6.- Anexos (Información Adicional)

3.6.1.- Relación de los bienes inmuebles

3.6.2.- Relación de los bienes muebles
3.6.3.- Relación de cuentas bancarias Productivas
3.6.4.- Relación de esquemas bursátiles y de cobertura financiera

4.- SERVICIOS DE AGUA POTABLE Y ALCANTARILLADO DE OAXACA 143-217

4.1.- Resultados Generales

4.2.- Información Contable

GOBIERNO DEL ESTADO
DE OAXACA

4.2.1.- Estado de Situación financiera

4.2.2.- Estado de Actividades

4.2.3.- Estado de variación en la hacienda pública

4.2.4.- Estado de cambios en la situación financiera

4..2.5.- Estado de Flujos de Efectivo

4..2.6.- Estado analítico del activo

4..2.7.- Estado analítico de la deuda y otros pasivos

4.2.8.- Informe sobre pasivos contingentes

4.2.9.- Notas a los estados financieros

4.3.- Información Presupuestaria

4.3.1.- Estado analítico de ingresos presupuestarios

4.3.2.- Estado analítico del ejercicio del presupuesto de egresos en Clasificación por Objeto del Gasto

4.3.3.- Estado analítico del ejercicio del presupuesto de egresos en Clasificación Económica (por Tipo de Gasto)

4.3.4.- Estado analítico del ejercicio del presupuesto de egresos en Clasificación Administrativa

4.3.5.- Estado analítico del ejercicio del presupuesto de egresos en Clasificación Funcional

4.4.- Deuda

4.4.1.- Endeudamiento neto

4.4.2.- Intereses de la deuda

4.4.3.- Indicadores de postura fiscal

4.5.- Información Programática

4.5.1.- Resumen por programa presupuestario

4.5.2.- Indicadores de resultados

4.6.- Anexos (Información Adicional)

4.6.1.- Relación de los bienes inmuebles

4.6.2.- Relación de los bienes muebles

4.6.3.- Relación de cuentas bancarias Productivas

4.6.4.- Relación de esquemas bursátiles y de cobertura financiera

5.- SERVICIOS DE SALUD DEL ESTADO DE OAXACA 218-285

5.1.- Resultados Generales

5.2.- Información Contable

5.2.1.- Estado de Situación financiera

5.2.2.- Estado de Actividades

5.2.3.- Estado de variación en la hacienda pública

5.2.4.- Estado de cambios en la situación financiera

5.2.5.- Estado de Flujos de Efectivo

52.6.- Estado analítico del activo

5.2.7.- Estado analítico de la deuda y otros pasivos

5.2.8.- Informe sobre pasivos contingentes

5.2.9.- Notas a los estados financieros

5.3.- Información Presupuestaria

5.3.1.- Estado analítico de ingresos presupuestarios

5.3.2.- Estado analítico del ejercicio del presupuesto de egresos en Clasificación por Objeto del Gasto

5.3.3.- Estado analítico del ejercicio del presupuesto de egresos en Clasificación Económica (por Tipo de Gasto)

5.3.4.- Estado analítico del ejercicio del presupuesto de egresos en Clasificación Administrativa

5.3.5.- Estado analítico del ejercicio del presupuesto de egresos en Clasificación Funcional

5.4.- Deuda

5.4.1.- Endeudamiento neto

5.4.2.- Intereses de la deuda

5.4.3.- Indicadores de postura fiscal

5.5.- Información Programática

5.5.1.- Resumen por programa presupuestario

5.5.2.- Indicadores de resultados

5.5.3.- Programas y Proyectos de inversión

5.6.- Anexos (Información Adicional)

5.6.1.- Relación de los bienes inmuebles

5.6.2.- Relación de los bienes muebles

5.6.3.- Relación de cuentas bancarias Productivas

5.6.4.- Relación de esquemas bursátiles y de cobertura financiera

6.-SISTEMA PARA EL DESARROLLO INTEGRAL DE LA FAMILIA DEL ESTADO DE OAXACA 286-338

6.1.- Resultados Generales

6.2.- Información Contable

6.2.1.- Estado de Situación financiera

6.2.2.- Estado de Actividades

6.2.3.- Estado de variación en la hacienda pública

6.2.4.- Estado de cambios en la situación financiera

6.2.5.- Estado de Flujos de Efectivo

6.2.6.- Estado analítico del activo

6.2.7.- Estado analítico de la deuda y otros pasivos

6.2.8.- Informe sobre pasivos contingentes

6.2.9.- Notas a los estados financieros

6.3.- Información Presupuestaria

6.3.1.- Estado analítico de ingresos presupuestarios

6.3.2.- Estado analítico del ejercicio del presupuesto de egresos en Clasificación por Objeto del Gasto

6.3.3.- Estado analítico del ejercicio del presupuesto de egresos en Clasificación Económica (por Tipo de Gasto)

6.3.4.- Estado analítico del ejercicio del presupuesto de egresos en Clasificación Administrativa

6.3.5.- Estado analítico del ejercicio del presupuesto de egresos en Clasificación Funcional

6.4.- Deuda

6.4.1.- Endeudamiento neto

6.4.2.- Intereses de la deuda

6.4.3.- Indicadores de postura fiscal

6.5.- Información Programática

6.5.1.- Resumen por programa presupuestario

6.5.2.- Indicadores de resultados

6.5.3.- Programas y Proyectos de inversión

6.6.- Anexos (Información Adicional)

6.6.1.- Relación de los bienes inmuebles

6.6.2.- Relación de los bienes muebles

6.6.3.- Relación de cuentas bancarias Productivas

6.6.4.- Relación de esquemas bursátiles y de cobertura financiera

GOBIERNO DEL ESTADO
DE OAXACA

TOMO V - G

SECTOR PARAESTATAL

INDICE 1

1.- UNIVERSIDAD DE CHALCATONGO 6-62

1.1.- Resultados Generales

1.2.- Información Contable

1.2.1.- Estado de Situación financiera

1.2.2.- Estado de Actividades

1.2.3.- Estado de variación en la hacienda pública

1.2.4.- Estado de cambios en la situación financiera

1.2.5.- Estado de Flujos de Efectivo

1.2.6.- Estado analítico del activo

1.2.7.- Estado analítico de la deuda y otros pasivos

1.2.8.- Informe sobre pasivos contingentes

1,2.9.- Notas a los estados financieros

1.3.- Información Presupuestaria

1.3.1.- Estado analítico de ingresos presupuestarios

1.3.2.- Estado analítico del ejercicio del presupuesto de egresos en Clasificación por Objeto del Gasto

1.3.3.- Estado analítico del ejercicio del presupuesto de egresos en Clasificación Económica (por Tipo de Gasto)

1.3.4.- Estado analítico del ejercicio del presupuesto de egresos en Clasificación Administrativa

1.3.5.- Estado analítico del ejercicio del presupuesto de egresos en Clasificación Funcional

1.4.- Deuda

1.4.1.- Endeudamiento neto

1.4.2.- Intereses de la deuda

1.4.3.- Indicadores de postura fiscal

1.5.- Información Programática

1.5.1.- Resumen por programa presupuestario

1.5.2.- Indicadores de resultados

1.5.2.- Programas y Proyectos de inversión

1.6.- Anexos (Información Adicional)

1.6.1.- Relación de los bienes inmuebles

1.6.2.- Relación de los bienes muebles

GOBIERNO DEL ESTADO
DE OAXACA

1.6.3.- Relación de cuentas bancarias Productivas

1.6.4.- Relación de esquemas bursátiles y de cobertura financiera

2.- UNIVERSIDAD DE LA CAÑADA 63-122

2.1.- Resultados Generales

2..2.- Información Contable

2.2.1.- Estado de Situación financiera

2.2.2- Estado de Actividades

2.2.3.- Estado de variación en la hacienda pública

2..2.4.- Estado de cambios en la situación financiera

2.2.5.- Estado de Flujos de Efectivo

2.2.6.- Estado analítico del activo

2.2.7.- Estado analítico de la deuda y otros pasivos

2.2.8.- Informe sobre pasivos contingentes

2.2.9.- Notas a los estados financieros

2.3.- Información Presupuestaria

2.3.1.- Estado analítico de ingresos presupuestarios

2.3.2.- Estado analítico del ejercicio del presupuesto de egresos en Clasificación por Objeto del Gasto

2.3.3.- Estado analítico del ejercicio del presupuesto de egresos en Clasificación Económica (por Tipo de Gasto)

2.3.4.- Estado analítico del ejercicio del presupuesto de egresos en Clasificación Administrativa

2.3.5.- Estado analítico del ejercicio del presupuesto de egresos en Clasificación Funcional

2.4 Deuda

2.4.1.- Endeudamiento neto

2.4.2.- Intereses de la deuda

2.4.3.- Indicadores de la postura fiscal

2.5.- Información Programática

2.5.1.- Resumen por programa presupuestario

2.5.2.- Indicadores de resultados

2.53.- Programas y Proyectos de inversión

2.6.- Anexos (Información Adicional)

2.6.1.- Relación de los bienes inmuebles

2.6.2.- Relación de los bienes muebles

GOBIERNO DEL ESTADO
DE OAXACA

2.6.3.- Relación de cuentas bancarias Productivas

2.6.4.- Relación de esquemas bursátiles y de cobertura financiera

3.- UNIVERSIDAD DE LA COSTA 123-180

3.1.- Resultados Generales

3.2.- Información Contable

3.2.1.- Estado de Situación financiera

3.2.2.- Estado de Actividades

3.2.3.- Estado de variación en la hacienda pública

3.2.4.- Estado de cambios en la situación financiera

3.2.5.- Estado de Flujos de Efectivo

3.2.6.- Estado analítico del activo

3.2.7.- Estado analítico de la deuda y otros pasivos

3.2.8- Informe sobre pasivos contingentes consolidado

3.2.9- Notas a los estados financieros consolidado

3.3.- Información Presupuestaria

3.3.1.- Estado analítico de los ingresos presupuestarios

3.3.2.- Estado analítico del ejercicio del presupuesto de egresos en Clasificación por Objeto del Gasto

3.3.3.- Estado analítico del ejercicio del presupuesto de egresos en Clasificación Económica (por Tipo de Gasto)

3.3.4.- Estado analítico del ejercicio del presupuesto de egresos en Clasificación Administrativa

3.3.5.- Estado analítico del ejercicio del presupuesto de egresos en Clasificación Funcional

3.4.3 Deuda

3.4.1.- Endeudamiento neto

3.4.2.- Intereses de la deuda

3.4.3.- Indicadores de postura fiscal

3.5.- Información Programática

3.5.1.-Resumen por programa presupuestario

3.5.2.- Indicadores de resultados

3.5.3.- Programas y Proyectos de inversión

3.6.- Anexos (Información Adicional)

3.6.1.- Relación de los bienes inmuebles

3.6.2.- Relación de los bienes muebles

GOBIERNO DEL ESTADO
DE OAXACA

3.6.3.- Relación de cuentas bancarias Productivas

4.-UNIVERSIDAD DE LA SIERRA JUAREZ 181-240

4.1.- Resultados Generales
4.2.- Información Contable
4.2.1.- Estado de Situación financiera
4.2.2.- Estado de Actividades
4.2.3.- Estado de variación en la hacienda pública
4.2.4.- Estado de cambios en la situación financiera
4..2.5.- Estado de Flujos de Efectivo
4..2.6.- Estado analítico del activo
4..2.7.- Estado analítico de la deuda y otros pasivos
4.2.8.- Informe sobre pasivos contingentes
4.2.9.- Notas a los estados financieros
4.3.- Información Presupuestaria
4.3.1.- Estado analítico de ingresos presupuestarios
4.3.2.- Estado analítico del ejercicio del presupuesto de egresos en Clasificación por Objeto del Gasto
4.3.3.- Estado analítico del ejercicio del presupuesto de egresos en Clasificación Económica (por Tipo de Gasto)
4.3.4.- Estado analítico del ejercicio del presupuesto de egresos en Clasificación Administrativa
4.3.5.- Estado analítico del ejercicio del presupuesto de egresos en Clasificación Funcional
4.4.- Deuda
4.4.1.- Endeudamiento neto
4.4.2.- Intereses de la deuda
4.4.3.- Indicadores de postura fiscal
4.5.- Información Programática
4.5.1.- Resumen por programa presupuestario
4.5.2.- Indicadores de resultados
4.6.- Anexos (Información Adicional)
4.6.1.- Relación de los bienes inmuebles
4.6.2.- Relación de los bienes muebles
4.6.3.- Relación de cuentas bancarias Productivas
4.6.4.- Relación de esquemas bursátiles y de cobertura financiera

GOBIERNO DEL ESTADO
DE OAXACA

5.-UNIVERSIDAD DE LA SIERRA SUR 241-311

5.1.- Resultados Generales

5.2.- Información Contable

5.2.1.- Estado de Situación financiera

5.2.2.- Estado de Actividades

5.2.3.- Estado de variación en la hacienda pública

5.2.4.- Estado de cambios en la situación financiera

5.2.5.- Estado de Flujos de Efectivo

52.6.- Estado analítico del activo

5.2.7.- Estado analítico de la deuda y otros pasivos

5.2.8.- Informe sobre pasivos contingentes

5.2.9.- Notas a los estados financieros

5.3.- Información Presupuestaria

5.3.1.- Estado analítico de ingresos presupuestarios

5.3.2.- Estado analítico del ejercicio del presupuesto de egresos en Clasificación por Objeto del Gasto

5.3.3.- Estado analítico del ejercicio del presupuesto de egresos en Clasificación Económica (por Tipo de Gasto)

5.3.4.- Estado analítico del ejercicio del presupuesto de egresos en Clasificación Administrativa

5.3.5.- Estado analítico del ejercicio del presupuesto de egresos en Clasificación Funcional

5.4.- Deuda

5.4.1.- Endeudamiento neto

5.4.2.- Intereses de la deuda

5.4.3.- Indicadores de postura fiscal

5.5.- Información Programática

5.5.1.- Resumen por programa presupuestario

5.5.2.- Indicadores de resultados

5.5.3.- Programas y Proyectos de inversión

5.6.- Anexos (Información Adicional)

5.6.1.- Relación de los bienes inmuebles

5.6.2.- Relación de los bienes muebles

5.6.3.- Relación de cuentas bancarias Productivas

5.6.4.- Relación de esquemas bursátiles y de cobertura financiera

GOBIERNO DEL ESTADO
DE OAXACA

TOMO V - H

SECTOR PARAESTATAL

INDICE 1

1.-UNIVERSIDAD DEL ISTMO 6-68

1.1.- Resultados Generales

1.2.- Información Contable

1.2.1.- Estado de Situación financiera

1.2.2.- Estado de Actividades

1.2.3.- Estado de variación en la hacienda pública

1.2.4.- Estado de cambios en la situación financiera

1.2.5.- Estado de Flujos de Efectivo

1.2.6.- Estado analítico del activo

1.2.7.- Estado analítico de la deuda y otros pasivos

1.2.8.- Informe sobre pasivos contingentes

1,2.9.- Notas a los estados financieros

1.3.- Información Presupuestaria

1.3.1.- Estado analítico de ingresos presupuestarios

1.3.2.- Estado analítico del ejercicio del presupuesto de egresos en Clasificación por Objeto del Gasto

1.3.3.- Estado analítico del ejercicio del presupuesto de egresos en Clasificación Económica (por Tipo de Gasto)

1.3.4.- Estado analítico del ejercicio del presupuesto de egresos en Clasificación Administrativa

1.3.5.- Estado analítico del ejercicio del presupuesto de egresos en Clasificación Funcional

1.4.- Deuda

1.4.1.- Endeudamiento neto

1.4.2.- Intereses de la deuda

1.4.3.- Indicadores de postura fiscal

1.5.- Información Programática

1.5.1.- Resumen por programa presupuestario

1.5.2.- Indicadores de resultados

1.5.2.- Programas y Proyectos de inversión

1.6.- Anexos (Información Adicional)

1.6.1.- Relación de los bienes inmuebles

1.6.2.- Relación de los bienes muebles

1.6.3.- Relación de cuentas bancarias Productivas

1.6.4.- Relación de esquemas bursátiles y de cobertura financiera

GOBIERNO DEL ESTADO
DE OAXACA

2.- UNIVERSIDAD DEL MAR 69-137

2.1.- Resultados Generales

2..2.- Información Contable

2.2.1.- Estado de Situación financiera

2.2.2- Estado de Actividades

2.2.3.- Estado de variación en la hacienda pública

2..2.4.- Estado de cambios en la situación financiera

2.2.5.- Estado de Flujos de Efectivo

2.2.6.- Estado analítico del activo

2.2.7.- Estado analítico de la deuda y otros pasivos

2.2.8.- Informe sobre pasivos contingentes

2.2.9.- Notas a los estados financieros

2.3.- Información Presupuestaria

2.3.1.- Estado analítico de ingresos presupuestarios

2.3.2.- Estado analítico del ejercicio del presupuesto de egresos en Clasificación por Objeto del Gasto

2.3.3.- Estado analítico del ejercicio del presupuesto de egresos en Clasificación Económica (por Tipo de Gasto)

2.3.4.- Estado analítico del ejercicio del presupuesto de egresos en Clasificación Administrativa

2.3.5.- Estado analítico del ejercicio del presupuesto de egresos en Clasificación Funcional

2.4 Deuda

2.4.1.- Endeudamiento neto

2.4.2.- Intereses de la deuda

2.4.3.- Indicadores de la postura fiscal

2.5.- Información Programática

2.5.1.- Resumen por programa presupuestario

2.5.2.- Indicadores de resultados

2.53.- Programas y Proyectos de inversión

2.6.- Anexos (Información Adicional)

2.6.1.- Relación de los bienes inmuebles

2.6.2.- Relación de los bienes muebles

2.6.3.- Relación de cuentas bancarias Productivas

2.6.4.- Relación de esquemas bursátiles y de cobertura financiera

GOBIERNO DEL ESTADO
DE OAXACA

3.- UNIVERSIDAD DE PAPALOAPAN 138-193

3.1.- Resultados Generales

3.2.- Información Contable

3.2.1.- Estado de Situación financiera

3.2.2.- Estado de Actividades

3.2.3.- Estado de variación en la hacienda pública

3.2.4.- Estado de cambios en la situación financiera

3.2.5.- Estado de Flujos de Efectivo

3.2.6.- Estado analítico del activo

3.2.7.- Estado analítico de la deuda y otros pasivos

3.2.8- Informe sobre pasivos contingentes consolidado

3.2.9- Notas a los estados financieros consolidado

3.3.- Información Presupuestaria

3.3.1.- Estado analítico de los ingresos presupuestarios

3.3.2.- Estado analítico del ejercicio del presupuesto de egresos en Clasificación por Objeto del Gasto

3.3.3.- Estado analítico del ejercicio del presupuesto de egresos en Clasificación Económica (por Tipo de Gasto)

3.3.4.- Estado analítico del ejercicio del presupuesto de egresos en Clasificación Administrativa

3.3.5.- Estado analítico del ejercicio del presupuesto de egresos en Clasificación Funcional

3.4.3 Deuda

3.4.1.- Endeudamiento neto

3.4.2.- Intereses de la deuda

3.4.3.- Indicadores de postura fiscal

3.5.- Información Programática

3.5.1.-Resumen por programa presupuestario

3.5.2.- Indicadores de resultados

3.5.3.- Programas y Proyectos de inversión

3.6.- Anexos (Información Adicional)

3.6.1.- Relación de los bienes inmuebles

3.6.2.- Relación de los bienes muebles

3.6.3.- Relación de cuentas bancarias Productivas

3.6.4.- Relación de esquemas bursátiles y de cobertura financiera

GOBIERNO DEL ESTADO
DE OAXACA

4.- UNIVERSIDAD TECNOLOGICA DE LA MIXTECA 194-264

4.1.- Resultados Generales

4.2.- Información Contable

4.2.1.- Estado de Situación financiera

4.2.2.- Estado de Actividades

4.2.3.- Estado de variación en la hacienda pública

4.2.4.- Estado de cambios en la situación financiera

4..2.5.- Estado de Flujos de Efectivo

4..2.6.- Estado analítico del activo

4..2.7.- Estado analítico de la deuda y otros pasivos

4.2.8.- Informe sobre pasivos contingentes

4.2.9.- Notas a los estados financieros

4.3.- Información Presupuestaria

4.3.1.- Estado analítico de ingresos presupuestarios

4.3.2.- Estado analítico del ejercicio del presupuesto de egresos en Clasificación por Objeto del Gasto

4.3.3.- Estado analítico del ejercicio del presupuesto de egresos en Clasificación Económica (por Tipo de Gasto)

4.3.4.- Estado analítico del ejercicio del presupuesto de egresos en Clasificación Administrativa

4.3.5.- Estado analítico del ejercicio del presupuesto de egresos en Clasificación Funcional

4.4.- Deuda

4.4.1.- Endeudamiento neto

4.4.2.- Intereses de la deuda

4.4.3.- Indicadores de postura fiscal

4.5.- Información Programática

4.5.1.- Resumen por programa presupuestario

4.5.2.- Indicadores de resultados

4.6.- Anexos (Información Adicional)

4.6.1.- Relación de los bienes inmuebles

4.6.2.- Relación de los bienes muebles

4.6.3.- Relación de cuentas bancarias Productivas

4.6.4.- Relación de esquemas bursátiles y de cobertura financiera

GOBIERNO DEL ESTADO
DE OAXACA

5.- UNIVERSIDAD TECNOLOGICA DE LA SIERRA SUR DE OAXACA 265-314

5.1.- Resultados Generales

5.2.- Información Contable

5.2.1.- Estado de Situación financiera

5.2.2.- Estado de Actividades

5.2.3.- Estado de variación en la hacienda pública

5.2.4.- Estado de cambios en la situación financiera

5.2.5.- Estado de Flujos de Efectivo

52.6.- Estado analítico del activo

5.2.7.- Estado analítico de la deuda y otros pasivos

5.2.8.- Informe sobre pasivos contingentes

5.2.9.- Notas a los estados financieros

5.3.- Información Presupuestaria

5.3.1.- Estado analítico de ingresos presupuestarios

5.3.2.- Estado analítico del ejercicio del presupuesto de egresos en Clasificación por Objeto del Gasto

5.3.3.- Estado analítico del ejercicio del presupuesto de egresos en Clasificación Económica (por Tipo de Gasto)

5.3.4.- Estado analítico del ejercicio del presupuesto de egresos en Clasificación Administrativa

5.3.5.- Estado analítico del ejercicio del presupuesto de egresos en Clasificación Funcional

5.4.- Deuda

5.4.1.- Endeudamiento neto

5.4.2.- Intereses de la deuda

5.4.3.- Indicadores de postura fiscal

5.5.- Información Programática

5.5.1.- Resumen por programa presupuestario

5.5.2.- Indicadores de resultados

5.5.3.- Programas y Proyectos de inversión

5.6.- Anexos (Información Adicional)

5.6.1.- Relación de los bienes inmuebles

5.6.2.- Relación de los bienes muebles

5.6.3.- Relación de cuentas bancarias Productivas

5.6.4.- Relación de esquemas bursátiles y de cobertura financiera

GOBIERNO DEL ESTADO
DE OAXACA

TOMO V - I

SECTOR PARAESTATAL

INDICE 1

1.- UNIVERSIDAD TECNOLOGICA DE LOS VALLES CENTRALES 6-75

1.1.- Resultados Generales
1.2.- Información Contable
1.2.1.- Estado de Situación financiera
1.2.2.- Estado de Actividades
1.2.3.- Estado de variación en la hacienda pública
1.2.4.- Estado de cambios en la situación financiera
1.2.5.- Estado de Flujos de Efectivo
1.2.6.- Estado analítico del activo
1.2.7.- Estado analítico de la deuda y otros pasivos
1.2.8.- Informe sobre pasivos contingentes
1,2.9.- Notas a los estados financieros

1.3.- Información Presupuestaria
1.3.1.- Estado analítico de ingresos presupuestarios
1.3.2.- Estado analítico del ejercicio del presupuesto de egresos en Clasificación por Objeto del Gasto
1.3.3.- Estado analítico del ejercicio del presupuesto de egresos en Clasificación Económica (por Tipo de Gasto)
1.3.4.- Estado analítico del ejercicio del presupuesto de egresos en Clasificación Administrativa
1.3.5.- Estado analítico del ejercicio del presupuesto de egresos en Clasificación Funcional
1.4.- Deuda
1.4.1.- Endeudamiento neto
1.4.2.- Intereses de la deuda
1.4.3.- Indicadores de postura fiscal
1.5.- Información Programática
1.5.1.- Resumen por programa presupuestario
1.5.2.- Indicadores de resultados
1.5.2.- Programas y Proyectos de inversión
1.6.- Anexos (Información Adicional)
1.6.1.- Relación de los bienes inmuebles
1.6.2.- Relación de los bienes muebles
1.6.3.- Relación de cuentas bancarias Productivas
1.6.4.- Relación de esquemas bursátiles y de cobertura financiera

GOBIERNO DEL ESTADO
DE OAXACA

2.-RÉGIMEN ESTATAL DE PROTECCIÓN SOCIAL EN SALUD 76-141

2.1.- Resultados Generales

2..2.- Información Contable

2.2.1.- Estado de Situación financiera

2.2.2- Estado de Actividades

2.2.3.- Estado de variación en la hacienda pública

2..2.4.- Estado de cambios en la situación financiera

2.2.5.- Estado de Flujos de Efectivo

2.2.6.- Estado analítico del activo

2.2.7.- Estado analítico de la deuda y otros pasivos

2.2.8.- Informe sobre pasivos contingentes

2.2.9.- Notas a los estados financieros

2.3.- Información Presupuestaria

2.3.1.- Estado analítico de ingresos presupuestarios

2.3.2.- Estado analítico del ejercicio del presupuesto de egresos en Clasificación por Objeto del Gasto

2.3.3.- Estado analítico del ejercicio del presupuesto de egresos en Clasificación Económica (por Tipo de Gasto)

2.3.4.- Estado analítico del ejercicio del presupuesto de egresos en Clasificación Administrativa

2.3.5.- Estado analítico del ejercicio del presupuesto de egresos en Clasificación Funcional

2.4 Deuda

2.4.1.- Endeudamiento neto

2.4.2.- Intereses de la deuda

2.4.3.- Indicadores de la postura fiscal

2.5.- Información Programática

2.5.1.- Resumen por programa presupuestario

2.5.2.- Indicadores de resultados

2.53.- Programas y Proyectos de inversión

2.6.- Anexos (Información Adicional)

2.6.1.- Relación de los bienes inmuebles

2.6.2.- Relación de los bienes muebles

2.6.3.- Relación de cuentas bancarias Productivas

2.6.4.- Relación de esquemas bursátiles y de cobertura financiera

GOBIERNO DEL ESTADO
DE OAXACA

3.-DEFENSORIA PUBLICA DEL ESTADO DE OAXACA 142-183

3.1.- Resultados Generales

3.2.- Información Contable

3.2.1.- Estado de Situación financiera

3.2.2.- Estado de Actividades

3.2.3.- Estado de variación en la hacienda pública

3.2.4.- Estado de cambios en la situación financiera

3.2.5.- Estado de Flujos de Efectivo

3.2.6.- Estado analítico del activo

3.2.7.- Estado analítico de la deuda y otros pasivos

3.2.8- Informe sobre pasivos contingentes consolidado

3.2.9- Notas a los estados financieros consolidado

3.3.- Información Presupuestaria

3.3.1.- Estado analítico de los ingresos presupuestarios

3.3.2.- Estado analítico del ejercicio del presupuesto de egresos en Clasificación por Objeto del Gasto

3.3.3.- Estado analítico del ejercicio del presupuesto de egresos en Clasificación Económica (por Tipo de Gasto)

3.3.4.- Estado analítico del ejercicio del presupuesto de egresos en Clasificación Administrativa

3.3.5.- Estado analítico del ejercicio del presupuesto de egresos en Clasificación Funcional

3.4.3.- Deuda

3.4.1.- Endeudamiento neto

3.4.2.- Intereses de la deuda

3.4.3.- Indicadores de postura fiscal

3.5.- Información Programática

3.5.1.-Resumen por programa presupuestario

3.5.2.- Indicadores de resultados

3.5.3.- Programas y Proyectos de inversión

3.6.- Anexos (Información Adicional)

3.6.1.- Relación de los bienes inmuebles

3.6.2.- Relación de los bienes muebles

3.6.3.- Relación de cuentas bancarias Productivas

3.6.4.- Relación de esquemas bursátiles y de cobertura financiera

GOBIERNO DEL ESTADO
DE OAXACA

4.- INSTITUTO OAXAQUEÑO DEL EMPRENDEDOR Y DE LA COMPETITIVIDAD 184-265

4.1.- Resultados Generales
4.2.- Información Contable
4.2.1.- Estado de Situación financiera
4.2.2.- Estado de Actividades
4.2.3.- Estado de variación en la hacienda pública
4.2.4.- Estado de cambios en la situación financiera
4..2.5.- Estado de Flujos de Efectivo
4..2.6.- Estado analítico del activo
4..2.7.- Estado analítico de la deuda y otros pasivos
4.2.8.- Informe sobre pasivos contingentes
4.2.9.- Notas a los estados financieros
4.3.- Información Presupuestaria
4.3.1.- Estado analítico de ingresos presupuestarios
4.3.2.- Estado analítico del ejercicio del presupuesto de egresos en Clasificación por Objeto del Gasto
4.3.3.- Estado analítico del ejercicio del presupuesto de egresos en Clasificación Económica (por Tipo de Gasto)
4.3.4.- Estado analítico del ejercicio del presupuesto de egresos en Clasificación Administrativa
4.3.5.- Estado analítico del ejercicio del presupuesto de egresos en Clasificación Funcional
4.4.- Deuda
4.4.1.- Endeudamiento neto
4.4.2.- Intereses de la deuda
4.4.3.- Indicadores de postura fiscal
4.5.- Información Programática
4.5.1.- Resumen por programa presupuestario
4.5.2.- Indicadores de resultados
4.6.- Anexos (Información Adicional)
4.6.1.- Relación de los bienes inmuebles
4.6.2.- Relación de los bienes muebles
4.6.3.- Relación de cuentas bancarias Productivas
4.6.4.- Relación de esquemas bursátiles y de cobertura financiera

GOBIERNO DEL ESTADO
DE OAXACA

5.- INSTITUTO DE LA FUNCIÓN REGISTRALDEL ESTADO DE OAXACA 266-315

5.1.- Resultados Generales
5.2.- Información Contable
5.2.1.- Estado de Situación financiera
5.2.2.- Estado de Actividades
5.2.3.- Estado de variación en la hacienda pública
5.2.4.- Estado de cambios en la situación financiera
5.2.5.- Estado de Flujos de Efectivo
52.6.- Estado analítico del activo
5.2.7.- Estado analítico de la deuda y otros pasivos
5.2.8.- Informe sobre pasivos contingentes
5.2.9.- Notas a los estados financieros
5.3.- Información Presupuestaria
5.3.1.- Estado analítico de ingresos presupuestarios
5.3.2.- Estado analítico del ejercicio del presupuesto de egresos en Clasificación por Objeto del Gasto
5.3.3.- Estado analítico del ejercicio del presupuesto de egresos en Clasificación Económica (por Tipo de Gasto)
5.3.4.- Estado analítico del ejercicio del presupuesto de egresos en Clasificación Administrativa
5.3.5.- Estado analítico del ejercicio del presupuesto de egresos en Clasificación Funcional
5.4.- Deuda
5.4.1.- Endeudamiento neto
5.4.2.- Intereses de la deuda
5.4.3.- Indicadores de postura fiscal
5.5.- Información Programática
5.5.1.- Resumen por programa presupuestario
5.5.2.- Indicadores de resultados
5.5.3.- Programas y Proyectos de inversión
5.6.- Anexos (Información Adicional)
5.6.1.- Relación de los bienes inmuebles
5.6.2.- Relación de los bienes muebles
5.6.3.- Relación de cuentas bancarias Productivas
5.6.4.- Relación de esquemas bursátiles y de cobertura financiera

GOBIERNO DEL ESTADO
DE OAXACA

TOMO V - J

SECTOR PARAESTATAL

INDICE 1

1.- FIDEICOMISO PARA EL DESARROLLO LOGÍSTICO DEL ESTADO DE OAXACA 7-52

1.1.- Resultados Generales

1.2.- Información Contable

1.2.1.- Estado de Situación financiera

1.2.2.- Estado de Actividades

1.2.3.- Estado de variación en la hacienda pública

1.2.4.- Estado de cambios en la situación financiera

1.2.5.- Estado de Flujos de Efectivo

1.2.6.- Estado analítico del activo

1.2.7.- Estado analítico de la deuda y otros pasivos

1.2.8.- Informe sobre pasivos contingentes

1,2.9.- Notas a los estados financieros

1.3.- Información Presupuestaria

1.3.1.- Estado analítico de ingresos presupuestarios

1.3.2.- Estado analítico del ejercicio del presupuesto de egresos en Clasificación por Objeto del Gasto

1.3.3.- Estado analítico del ejercicio del presupuesto de egresos en Clasificación Económica (por Tipo de Gasto)

1.3.4.- Estado analítico del ejercicio del presupuesto de egresos en Clasificación Administrativa

1.3.5.- Estado analítico del ejercicio del presupuesto de egresos en Clasificación Funcional

1.4.- Deuda

1.4.1.- Endeudamiento neto

1.4.2.- Intereses de la deuda

1.4.3.- Indicadores de postura fiscal

1.5.- Información Programática

1.5.1.- Resumen por programa presupuestario

1.5.2.- Indicadores de resultados

1.5.2.- Programas y Proyectos de inversión

1.6.- Anexos (Información Adicional)

1.6.1.- Relación de los bienes inmuebles

1.6.2.- Relación de los bienes muebles

1.6.3.- Relación de cuentas bancarias Productivas

1.6.4.- Relación de esquemas bursátiles y de cobertura financiera

GOBIERNO DEL ESTADO
DE OAXACA

2.- FIDEICOMISO DE FOMENTO PARA EL ESTADO DE OAXACA 53-110

2.1.- Resultados Generales

2..2.- Información Contable

2.2.1.- Estado de Situación financiera

2.2.2- Estado de Actividades

2.2.3.- Estado de variación en la hacienda pública

2..2.4.- Estado de cambios en la situación financiera

2.2.5.- Estado de Flujos de Efectivo

2.2.6.- Estado analítico del activo

2.2.7.- Estado analítico de la deuda y otros pasivos

2.2.8.- Informe sobre pasivos contingentes

2.2.9.- Notas a los estados financieros

2.3.- Información Presupuestaria

2.3.1.- Estado analítico de ingresos presupuestarios

2.3.2.- Estado analítico del ejercicio del presupuesto de egresos en Clasificación por Objeto del Gasto

2.3.3.- Estado analítico del ejercicio del presupuesto de egresos en Clasificación Económica (por Tipo de Gasto)

2.3.4.- Estado analítico del ejercicio del presupuesto de egresos en Clasificación Administrativa

2.3.5.- Estado analítico del ejercicio del presupuesto de egresos en Clasificación Funcional

2.4 Deuda

2.4.1.- Endeudamiento neto

2.4.2.- Intereses de la deuda

2.4.3.- Indicadores de la postura fiscal

2.5.- Información Programática

2.5.1.- Resumen por programa presupuestario

2.5.2.- Indicadores de resultados

2.53.- Programas y Proyectos de inversión

2.6.- Anexos (Información Adicional)

2.6.1.- Relación de los bienes inmuebles

2.6.2.- Relación de los bienes muebles

2.6.3.- Relación de cuentas bancarias Productivas

2.6.4.- Relación de esquemas bursátiles y de cobertura financiera

GOBIERNO DEL ESTADO
DE OAXACA

3.- OFICINA DE CONVENCIONES Y VISITANTES 111-163

3.1.- Resultados Generales

3.2.- Información Contable

3.2.1.- Estado de Situación financiera

3.2.2.- Estado de Actividades

3.2.3.- Estado de variación en la hacienda pública

3.2.4.- Estado de cambios en la situación financiera

3.2.5.- Estado de Flujos de Efectivo

3.2.6.- Estado analítico del activo

3.2.7.- Estado analítico de la deuda y otros pasivos

3.2.8- Informe sobre pasivos contingentes consolidado

3.2.9- Notas a los estados financieros consolidado

3.3.- Información Presupuestaria

3.3.1.- Estado analítico de los ingresos presupuestarios

3.3.2.- Estado analítico del ejercicio del presupuesto de egresos en Clasificación por Objeto del Gasto

3.3.3.- Estado analítico del ejercicio del presupuesto de egresos en Clasificación Económica (por Tipo de Gasto)

3.3.4.- Estado analítico del ejercicio del presupuesto de egresos en Clasificación Administrativa

3.3.5.- Estado analítico del ejercicio del presupuesto de egresos en Clasificación Funcional

3.4.3 Deuda

3.4.1.- Endeudamiento neto

3.4.2.- Intereses de la deuda

3.4.3.- Indicadores de postura fiscal

3.5.- Información Programática

3.5.1.-Resumen por programa presupuestario

3.5.2.- Indicadores de resultados

3.5.3.- Programas y Proyectos de inversión

3.6.- Anexos (Información Adicional)

3.6.1.- Relación de los bienes inmuebles

3.6.2.- Relación de los bienes muebles

3.6.3.- Relación de cuentas bancarias Productivas

3.6.4.- Relación de Esquemas Bursátiles y de Cobertura Financiera

GOBIERNO DEL ESTADO
DE OAXACA

4.- OFICINA DE PENSIONES DEL ESTADO DE OAXACA 164-225

4.1.- Resultados Generales

4.2.- Información Contable

4.2.1.- Estado de Situación financiera

4.2.2.- Estado de Actividades

4.2.3.- Estado de variación en la hacienda pública

4.2.4.- Estado de cambios en la situación financiera

4..2.5.- Estado de Flujos de Efectivo

4..2.6.- Estado analítico del activo

4..2.7.- Estado analítico de la deuda y otros pasivos

4.2.8.- Informe sobre pasivos contingentes

4.2.9.- Notas a los estados financieros

4.3.- Información Presupuestaria

4.3.1.- Estado analítico de ingresos presupuestarios

4.3.2.- Estado analítico del ejercicio del presupuesto de egresos en Clasificación por Objeto del Gasto

4.3.3.- Estado analítico del ejercicio del presupuesto de egresos en Clasificación Económica (por Tipo de Gasto)

4.3.4.- Estado analítico del ejercicio del presupuesto de egresos en Clasificación Administrativa

4.3.5.- Estado analítico del ejercicio del presupuesto de egresos en Clasificación Funcional

4.4.- Deuda

4.4.1.- Endeudamiento neto

4.4.2.- Intereses de la deuda

4.4.3.- Indicadores de postura fiscal

4.5.- Información Programática

4.5.1.- Resumen por programa presupuestario

4.5.2.- Indicadores de resultados

4.6.- Anexos (Información Adicional)

4.6.1.- Relación de los bienes inmuebles

4.6.2.- Relación de los bienes muebles

4.6.3.- Relación de cuentas bancarias Productivas

4.6.4.- Relación de esquemas bursátiles y de cobertura financiera

GOBIERNO DEL ESTADO
DE OAXACA

5.- MONTE DE PIEDAD 226-289

5.1.- Resultados Generales

5.2.- Información Contable

5.2.1.- Estado de Situación financiera

5.2.2.- Estado de Actividades

5.2.3.- Estado de variación en la hacienda pública

5.2.4.- Estado de cambios en la situación financiera

5.2.5.- Estado de Flujos de Efectivo

52.6.- Estado analítico del activo

5.2.7.- Estado analítico de la deuda y otros pasivos

5.2.8.- Informe sobre pasivos contingentes

5.2.9.- Notas a los estados financieros

5.3.- Información Presupuestaria

5.3.1.- Estado analítico de ingresos presupuestarios

5.3.2.- Estado analítico del ejercicio del presupuesto de egresos en Clasificación por Objeto del Gasto

5.3.3.- Estado analítico del ejercicio del presupuesto de egresos en Clasificación Económica (por Tipo de Gasto)

5.3.4.- Estado analítico del ejercicio del presupuesto de egresos en Clasificación Administrativa

5.3.5.- Estado analítico del ejercicio del presupuesto de egresos en Clasificación Funcional

5.4.- Deuda

5.4.1.- Endeudamiento neto

5.4.2.- Intereses de la deuda

5.4.3.- Indicadores de postura fiscal

5.5.- Información Programática

5.5.1.- Resumen por programa presupuestario

5.5.2.- Indicadores de resultados

5.5.3.- Programas y Proyectos de inversión

5.6.- Anexos (Información Adicional)

5.6.1.- Relación de los bienes inmuebles

5.6.2.- Relación de los bienes muebles

5.6.3.- Relación de cuentas bancarias Productivas

5.6.4.- Relación de esquemas bursátiles y de cobertura financiera

GOBIERNO DEL ESTADO
DE OAXACA

6.- INSTITUTO DE LA JUVENTUD DEL ESTADO DE OAXACA 290-336

6.1.- Resultados Generales

6.2.- Información Contable

- 6.2.1.- Estado de Situación financiera
- 6.2.2.- Estado de Actividades
- 6.2.3.- Estado de variación en la hacienda pública
- 6.2.4.- Estado de cambios en la situación financiera
- 6.2.5.- Estado de Flujos de Efectivo
- 6.2.6.- Estado analítico del activo
- 6.2.7.- Estado analítico de la deuda y otros pasivos
- 6.2.8.- Informe sobre pasivos contingentes
- 6.2.9.- Notas a los estados financieros

6.3.- Información Presupuestaria

- 6.3.1.- Estado analítico de ingresos presupuestarios
- 6.3.2.- Estado analítico del ejercicio del presupuesto de egresos en Clasificación por Objeto del Gasto
- 6.3.3.- Estado analítico del ejercicio del presupuesto de egresos en Clasificación Económica (por Tipo de Gasto)
- 6.3.4.- Estado analítico del ejercicio del presupuesto de egresos en Clasificación Administrativa
- 6.3.5.- Estado analítico del ejercicio del presupuesto de egresos en Clasificación Funcional

6.4.- Deuda

- 6.4.1.- Endeudamiento neto
- 6.4.2.- Intereses de la deuda
- 6.4.3.- Indicadores de postura fiscal

6.5.- Información Programática

- 6.5.1.- Resumen por programa presupuestario
- 6.5.2.- Indicadores de resultados
- 6.5.3.- Programas y Proyectos de inversión

6.6.- Anexos (Información Adicional)

- 6.6.1.- Relación de los bienes inmuebles
- 6.6.2.- Relación de los bienes muebles
- 6.6.3.- Relación de cuentas bancarias Productivas
- 6.6.4.- Relación de esquemas bursátiles y de cobertura financiera

1.- PRESENTACION

Ante este Honorable Congreso del Estado, presento el Primer Informe Trimestral correspondiente al periodo enero – marzo del año 2018, el cual contiene los resultados obtenidos en el Poder Ejecutivo, Poder Legislativo, Poder Judicial y Órganos Autónomos, mismos que integraron y enviaron la información que establece y obliga la Ley General de Contabilidad Gubernamental.

En cumplimiento a lo previsto en los artículos 1, 2, 82 y 90 de la Constitución Política del Estado Libre y Soberano de Oaxaca; 1, 3 fracción I, 26, 27 fracción XII, 45 fracción XXXIII de la Ley Orgánica del Poder Ejecutivo del Estado de Oaxaca; 51, 52, 56, 57 y 58 de la Ley General de Contabilidad Gubernamental; 25, 58 y 60 de la Ley de Disciplina Financiera de las Entidades Federativas y los Municipios; 1, 2 fracción XXXIX, 81 de la Ley Estatal de Presupuesto y Responsabilidad Hacendaria; 12 de la Ley de Fiscalización Superior y Rendición de Cuentas para el Estado de Oaxaca; 1, 2, 4 fracción I, 5, 6, 7 fracción XII del Reglamento Interno de la Secretaría de Finanzas del Poder Ejecutivo del Estado vigente.

Este Primer Informe, muestra los resultados obtenidos durante el periodo, un balance financiero positivo, derivados de un mejoramiento en la recaudación de ingresos presupuestarios y un esfuerzo de contención del gasto que se refleja en menores egresos presupuestarios; el Gobierno del Estado, en el contexto de la disciplina financiera, ha venido instrumentando sistemáticamente controles financieros en el ejercicio austero del gasto, cuyo documento constituye un testimonio integral, completo y veraz respecto de la situación que guardan las Finanzas del Estado; el Informe Trimestral, que se cita también registra la fuente de los ingresos, así como las acciones realizadas para la obtención y aplicación en servicios e infraestructura pública, logrando de esta manera que los estados financieros cumplen con los Postulados Básicos de Contabilidad Gubernamental y las Normas Internacionales de Información Financiera (NIIF) aplicables al sector público, los avances en relación con los objetivos establecidos serán valuados de acuerdo al Plan Estatal de Desarrollo de Oaxaca (PED) 2017-2022.

La armonización contable como obligación constitucional, consolida la implementación del modelo de contabilidad gubernamental en la integración de los estados financieros, en estricto apego a la Ley General de Contabilidad Gubernamental y a los acuerdos aprobados y publicados por el Consejo Nacional de Armonización Contable; así como la Ley de Disciplina Financiera de las Entidades Federativas y los Municipios.

2.- SITUACIÓN ECONÓMICA DE LAS FINANZAS PÚBLICAS

Política de Ingresos del Ejecutivo Estatal

La Política de Ingresos para el ejercicio fiscal 2018 a través de la implementación de acciones, permitirán dar continuidad al crecimiento de los ingresos a través de nuevos canales de recepción de los ingresos y la simplificación administrativa que facilita a los contribuyentes cumplir con sus obligaciones fiscales.

Para el ejercicio fiscal 2018, la política fiscal busca fortalecer la Hacienda Pública Local dando un puntual seguimiento a la recaudación de impuestos y derechos locales. Recaudación que juega un papel importante en la determinación de los coeficientes utilizados para calcular las Participaciones Federales que le corresponden a la Entidad.

Para dar cumplimiento a la política establecida, en el primer trimestre del presente ejercicio fiscal se realizaron acciones como:

- Apertura de nuevo módulo de emplacamiento Monte Albán;
- Simplificación e incorporación de procesos en la página de internet de la Secretaría;
- Incorporación de nuevos puntos de recaudación a través del convenio de recepción de pagos en tiendas de autoservicio Piticó y nuevo corresponsal de la Institución Bancaria BANORTE en el Centro Integral de Atención al Contribuyente ubicado en Avenida Ferrocarril.

Con el nuevo módulo de emplacamiento Monte Albán, los contribuyentes podrán realizar los trámites de emplacamiento en un día servicio particular, baja de vehículos así como tramitar su licencia y otros servicios.

Como parte de la simplificación de los procesos que se realizan a través de la página de internet de la Secretaría, en el periodo de enero a marzo se ha realizado lo siguiente:

- Se disminuyeron los pasos para generar el formato para el pago de los derechos vehiculares y el impuesto de Tenencia o Uso de Vehículos;

- Se habilito la opción para que los contribuyentes emitan directamente su Constancia de no Adeudo Fiscal en línea, registrando únicamente su Registro Federal de Contribuyentes (RFC) y Clave de Identificación Personal (CIP).

- Se habilitó en el Portal de la Secretaría de Finanzas, como un nuevo servicio de acceso a los "Medios Electrónicos" la incorporación de la e.firma para la presentación de las declaraciones de impuestos estatales y federales coordinados, convirtiéndose la Secretaría de Finanzas en la primer Dependencia que implementa este servicio, en el cual el Contribuyente podrá elegir autenticarse con su CIP o e.firma, siendo obligatorio para el acceso con la e.firma a partir del primero de julio del presente año.

- Los principales beneficios en la implementación de la e.firma son la facilidad para la autenticación del usuario, seguridad en las transacciones electrónicas de los contribuyentes, simplificación al contar con una llave de acceso, tanto a nivel federal como estatal, acceso en cualquier máquina o dispositivo con internet, facilita el cumplimiento de sus obligaciones, ahorro de tiempo y desplazamientos para llevar a cabo trámites fiscales ante el SAT así como en la Secretaría de Finanzas.

El incorporar nuevos puntos de recaudación, tiene como finalidad crear una red de recaudación para que la ciudadanía cuente con múltiples opciones de pago durante las 24 horas al día, los 365 días del año, por tal motivo en el primer trimestre del ejercicio 2018 se incorporaron los puntos siguientes:

- 51 nuevos puntos de recaudación, derivado del Convenio celebrado con las tiendas de autoservicio Piticó, facilitándole y ampliando las opciones de pago a los contribuyentes.

- Se instaló una corresponsalía de la Institución Bancaria BANORTE en el Centro Integral de Atención al Contribuyente ubicado en la Avenida Ferrocarril, lo cual permitirá al contribuyente concluir sus trámites en un solo lugar.

Se están implementando acciones con el Servicio de Administración Tributaria para fortalecer la colaboración administrativa. Esto tiene el objeto de incrementar la recaudación federal participable, que beneficia directamente las finanzas estatales. En este sentido, se están realizando las siguientes actividades:

a) Fortalecer la actuación de las autoridades fiscales para incentivar el cumplimiento voluntario de obligaciones y contrarrestar la evasión y elusión fiscales;
b) Incrementar el uso de tecnologías de información para la gestión actos;

c) Mantener el programa de capacitación permanente que fomente el servicio público de alta calidad profesional y con el objetivo de aumentar la recaudación, y
d) Mantener actualizada la plataforma de intercambio de información, con el Servicio de Administración Tributaria para fortalecer las acciones de fiscalización.

2.1.- ACCIONES DE FISCALIZACIÓN

2.1.1.- IMPUESTOS FEDERALES

Dentro de las atribuciones a cargo de la Secretaria de Finanzas, relacionadas con la verificación del cumplimiento de las obligaciones fiscales de los contribuyentes, la Dirección de Auditoría e Inspección Fiscal durante el periodo de enero a marzo de 2018 ha concluido 17 actos de fiscalización en materia de impuestos federales, cabe señalar que de acuerdo a la concertación del Programa Operativo Anual se tienen establecida una meta de 328 actos para el ejercicio 2018, lográndose un avance del 5.18 % con respecto a dicha meta.



2.1.2.- ACTOS DE EJEMPLARIDAD ENERO – MARZO 2018

Una de las principales tareas que se han abordado, ha sido la de incrementar la percepción de riesgo en los contribuyentes incumplidos, mediante acciones de ejemplaridad a través del combate de prácticas indebidas, buscando el Fortalecimiento de las finanzas públicas motivado por el correcto pago de las contribuciones, propiciando una leal competencia y evitando la propagación de delitos por dichas prácticas; en este sentido, a través del Programa Operativo Anual, se tiene concertada una meta anual de 12 acciones, realizándose al mes de marzo 4 de ellas las cuales representan un avance del 33.3 % en relación a dicha meta.

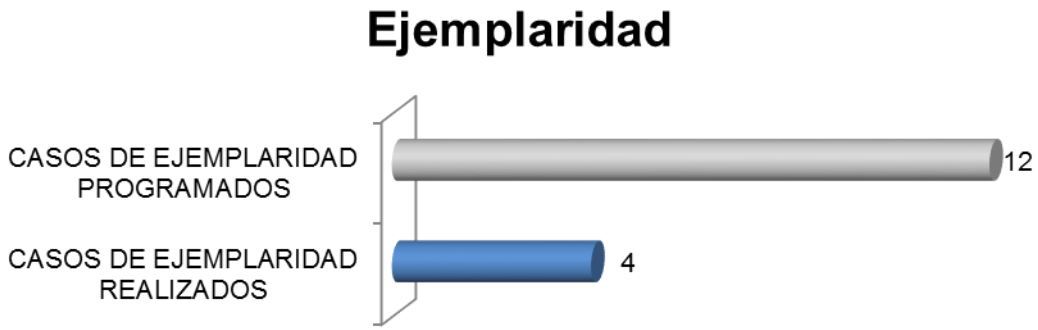

2.1.3.- CIFRAS COBRADAS ENERO - MARZO 2018

Como resultado de la actividad fiscalizadora, la Dirección de Auditoría e Inspección Fiscal tramitó el pago de incentivos económicos ante la Unidad de Coordinación con Entidades Federativas (UCEF) así mismo recuperó a través de pagos efectuados por los Contribuyentes directamente al Estado, recursos financieros con los cuales se contribuye a sufragar el gasto público, al mes de marzo dichos recursos ascienden a $9´896,746.00 por concepto de cifras cobradas, correspondiendo a impuestos federales la cantidad de $8'909,422.00 y a impuestos Estatales $987,324.00, cantidades que en suma representa un 13.7 % de avance respecto de la meta fijada en la Ley de Ingresos del Estado de $71´759,349.00.

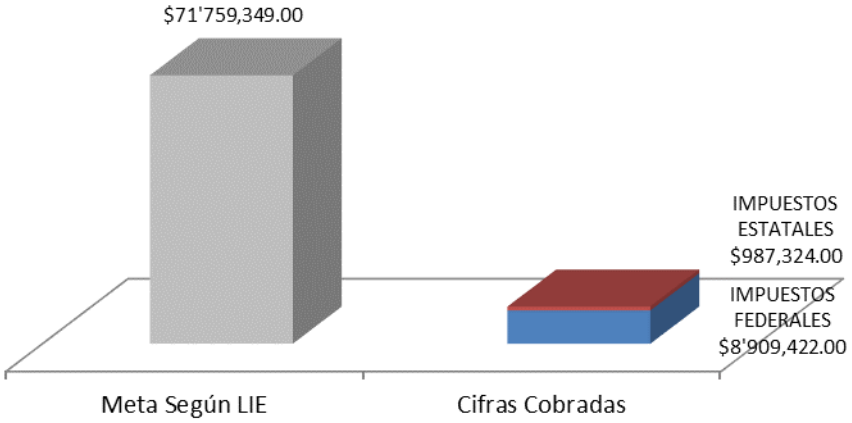

2.1.4.- CIFRAS VIRTUALES

Con la finalidad de promover la eficiencia de la función de fiscalización así como para lograr una cobertura de fiscalización más uniforme con el universo de contribuyentes, a través del Programa Operativo Anual se concertó una meta recaudatoria para el ejercicio 2018, lográndose al mes de marzo los siguientes avances:

CONCEPTO	META ANUAL (MILES DE PESOS)	RECAUDADO (MILES DE PESOS)	AVANCE
CIFRAS COBRADAS	$ 60'000	$ 3'167	5 %
CIFRAS VIRTUALES	$ 16'000	$ 50	0.31%

Es importante señalar que los resultados que se envían son previos y puede variar toda vez que nos encontramos en periodo de validación con el SAT de los resultados alcanzados, por lo que en caso de existir alguna diferencia se les hará de su conocimiento.

2.1.5.- VALOR DEL INCENTIVO DE LA ENTIDAD FEDERATIVA (VIE)

Dentro del Convenio de Colaboración Administrativa en Materia Fiscal Federal Vigente, se tiene establecido dentro de las cláusulas Décima Fracción III, así como la décima Novena fracción IV y fracción XII, Incisos a) y b) que para la recuperación de los Incentivos Económicos al cien por ciento se tenga que lograr el Valor Del Incentivo de la Entidad Federativa (VIE), siendo éste en resumen, el calificativo expresado en puntaje que el Servicio de Administración Tributaria le otorga a las Entidades Federativas derivado de las labores de fiscalización ejercidas, en este sentido la Dirección de Auditoría e Inspección Fiscal ha logrado el puntaje requerido en los meses de enero, febrero y marzo 2018 como se muestra a continuación:

MES 2018	VIE REQUERIDO	VIE LOGRADO
ENERO	**37.1**	**39.3**
FEBRERO	**50.1**	**65.9**
MARZO	**57.3**	**62.2**

Es importante señalar que los resultados que se envían son previos y puede variar toda vez que nos encontramos en periodo de validación con el SAT de los resultados alcanzados, por lo que en caso de existir alguna diferencia se les hará de su conocimiento.

2.1.6.- ESTÍMULOS FISCALES

Uno de los ejes de la política tributaria, ha sido la de otorgar beneficios al contribuyente para incentivar el cumplir con sus obligaciones. En tal sentido, en el paquete fiscal 2018, se establecieron los siguientes estímulos fiscales para el pago del Impuesto Sobre Tenencia y/o uso de vehículos:

A los propietarios y/o tenedores de vehículos que deban pagar el Impuesto sobre Tenencia o Uso de Vehículos, excepto aeronaves, embarcaciones y vehículo nuevos, que se encuentren al corriente, se les otorga el estímulo fiscal del 100 por ciento del impuesto del ejercicio 2018, el programa de estímulos que se denomina "Adiós tenencia".

Para vehículos enajenados por primera vez al consumidor por el fabricante, ensamblador, distribuidor o comerciales en el ramo de vehículos, se les otorgará estímulo fiscal del 100 por ciento del impuesto, para lo cual deberá realizar el registro (alta) dentro de los 30 días hábiles siguientes a la fecha de adquisición y realizar el pago de sus contribuciones;

Se otorga como estímulo eximir del pago del Impuesto sobre Tenencia y Derechos Vehiculares relacionados que correspondan, a los propietarios y/o tenedores de vehículos que no habían realizado el trámite de baja por pérdida total por robo o siniestro en los ejercicios fiscales 2013 al 2018, considerando el ejercicio fiscal inmediato posterior en el que ocurrió lo antes señalado.

Además, para los contribuyentes propietarios o tenedores de vehículos, se otorga el 50 por ciento en el pago por derecho de verificación de emisiones a la atmosfera correspondiente al primer semestre del ejercicio 2018.

En los últimos meses del ejercicio fiscal 2017, se implementó el programa "Déjale tus deudas al año viejo", que consistió en otorgar descuentos en el pago del Impuesto sobre la Tenencia, Derechos Vehiculares y Accesorios; con el objetivo de apoyar a los ciudadanos que aún no se encuentran al corriente con su situación fiscal y para que puedan beneficiarse con el programa "Adiós tenencia", en el mes de febrero se implementó nuevamente el programa "Déjale tus deudas al año viejo".

Para facilitar el pago a los contribuyentes, se implementó el programa de pago a tres y seis meses sin intereses con tarjeta de crédito con diversas instituciones bancarias.

Como resultado de los estímulos establecidos, durante el ejercicio fiscal 2018, se observó en el primer trimestre del ejercicio 2018, que se recibieron 129,250 pagos del Impuesto sobre Tenencia y/o Uso de Vehículos.

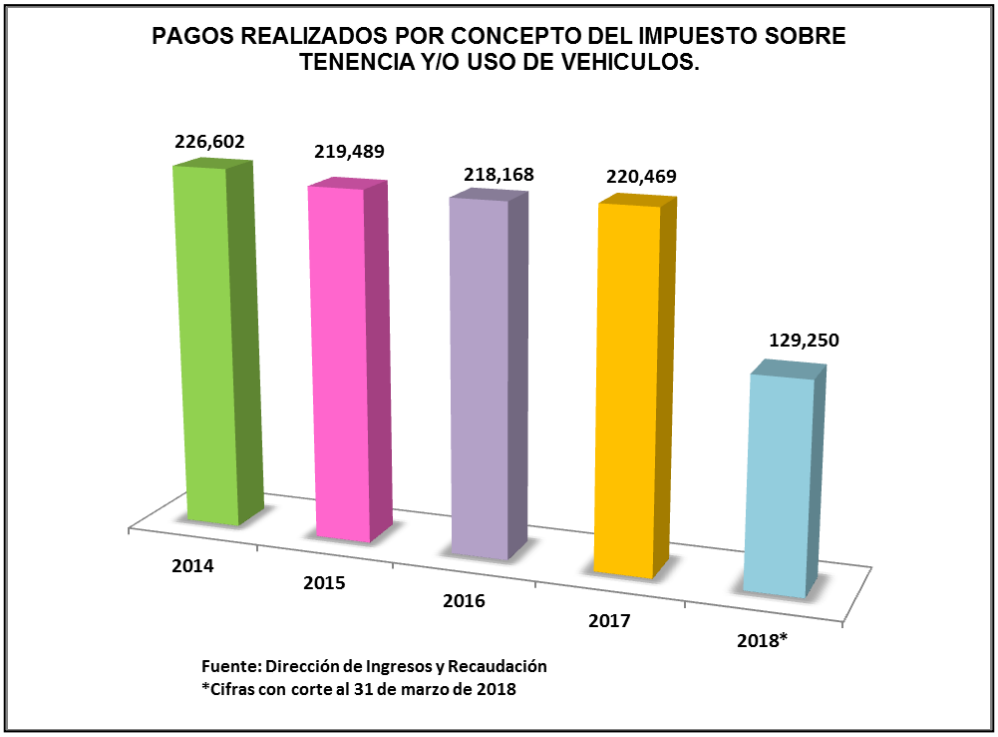

Asimismo, se tiene que en el periodo de enero a marzo de 2018, el registro estatal de contribuyentes por el impuesto sobre tenencia reflejó un ligero crecimiento respecto al cierre del ejercicio 2017 del 2 por ciento, por lo tanto al primer trimestre del ejercicio fiscal 2018 se tienen registrados 562,630 vehículos. (Automóvil, camión, camioneta, motocicleta y ómnibus-autobús).

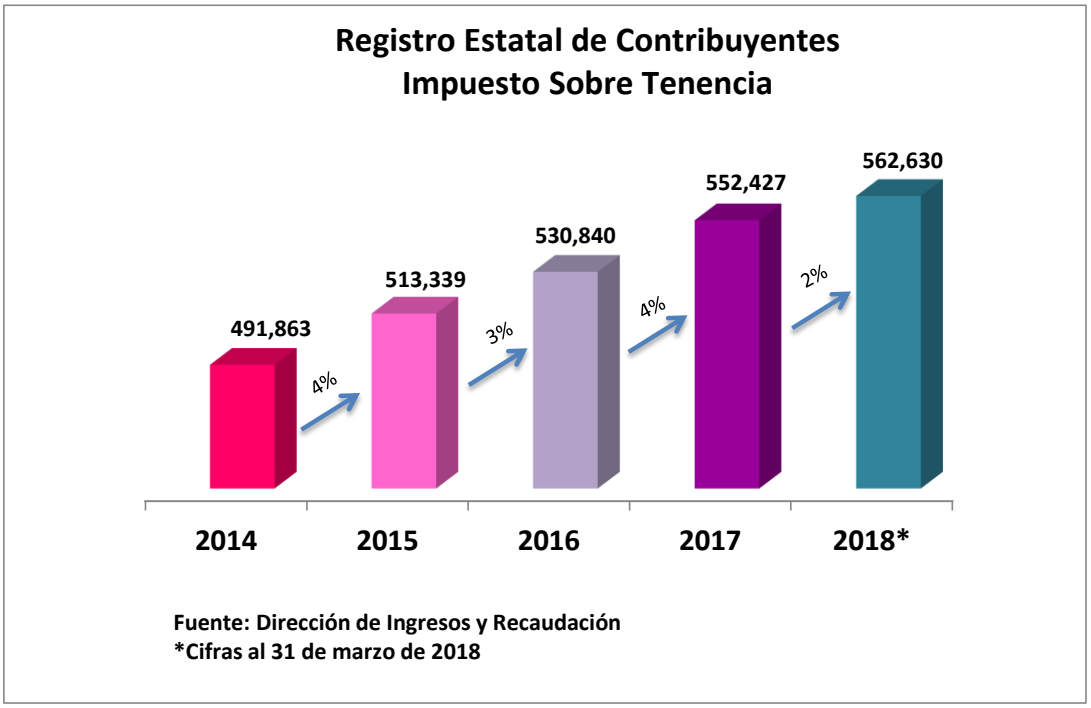

En el caso del Impuesto sobre Erogaciones por Remuneraciones al Trabajo Personal, para el impuesto causado durante los meses de enero a diciembre de 2018, se otorga estímulo fiscal hasta del 25 por ciento a las microempresas cuando tengan hasta diez trabajadores inscritos en el Registro Estatal de Contribuyentes y un estímulo del 10 por ciento a las pequeñas empresas que tengan de 11 a 50 trabajadores, siempre y cuando se encuentren al corriente de sus obligaciones fiscales.

A partir del mes de marzo de 2018, también se implementó un estímulo fiscal del 100 por ciento en accesorios generados en los últimos cinco años y en el presente año a las Instituciones de la administración pública federal, estatal o municipal para que se pongan al corriente en el pago del Impuesto Sobre Erogaciones por Remuneraciones al Trabajo Personal.

Durante el periodo enero a marzo del ejercicio fiscal 2018 se amplió el universo de personas físicas, morales y unidades económicas registradas en el padrón, logrando un incremento del Padrón Estatal de Contribuyentes de dicho impuesto de un 3.1 por ciento respecto al ejercicio 2017

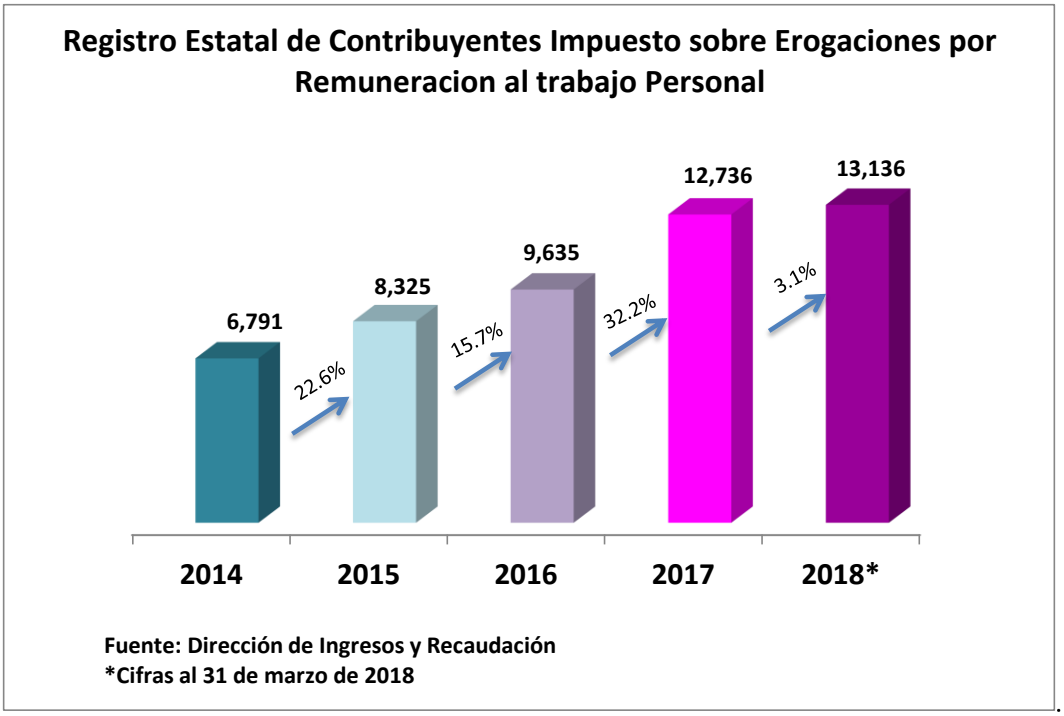

Durante el primer trimestre del ejercicio fiscal 2018 se otorgaron incentivos y condonaciones por la cantidad de 74 millones 452 mil 163 pesos, las cuales se integran de: estímulos fiscales para el pago por concepto del Impuesto Sobre Tenencia o Uso de Vehículos, Impuesto Sobre Erogaciones por Remuneraciones al Trabajo Personal, Impuesto Sobre la Prestación de Servicios de Hospedaje e Impuesto para el Desarrollo Social y sus accesorios por 14 millones 688 mil pesos; por concepto de Derechos, accesorios de derechos y aprovechamientos se otorgaron estímulos por 59 millones 763 mil pesos.

GOBIERNO DEL ESTADO
DE OAXACA

Conceptos	Número de beneficiarios	Importe (pesos)
Impuestos	**146,831**	**13,196,542**
Impuesto Sobre Tenencia o Uso de Vehiculos (ISTUV)	8,910	5,653,689
Impuesto Sobre Erogaciones por Remuneraciones al Trabajo Personal	360	152,154
Impuesto para el Desarrollo Social	137,442	7,289,563
Impuesto Sobre la Adquisición de Vehículos de Motor Usados	119	101,136
Accesorios de Impuestos	**20,512**	**1,492,104**
Actualizaciones y Recargos del Impuesto Sobre Tenencia o Uso de Vehiculos	2,416	158,565
Actualizaciones y Recargos del Impuesto Sobre Enajenación de Vehiculos Usados	17,989	1,124,351
Actualizaciones y Recargos del Impuesto Sobre Erogaciones por Remuneraciones al Trabajo Personal.	30	187,833
Actualizaciones y Recargos del Impuesto Sobre la Prestación de Servicios de Hospedaje	6	1,557
Actualizaciones y Recargos del Impuesto Cedular a los Ingresos por el Otorgamiento del Uso o Goce Temporal de Bienes Inmuebles	71	19,798
Derechos	**135,417**	**58,070,788**
Derechos de Control Vehicular	107,378	43,069,701
Derechos por el Uso, Goce o Aprovechamiento de Bienes de Dominio Público	5	244,919
Derechos por Servicios del Registro Civil	18,202	6,309,931
Derechos en Materia Educativa	9,832	8,446,237
Accesorios de Derechos	**17,913**	**1,261,579**
Derechos de Control Vehicular	17,913	1,261,579
Aprovechamientos	**4**	**431,150**
Multas Fiscales	4	431,150
Total de estímulos otorgados	**320,677**	**74,452,163**

2.2.- FACILIDADES ADMINISTRATIVAS Y PROCESOS DE MODERNIZACIÓN

Con el objetivo de motivar el cumplimiento voluntario y oportuno de las obligaciones fiscales, en este primer trimestre la Secretaría de Finanzas ha puesto en marcha campañas de difusión masiva a través de medios de comunicación tradicional y redes sociales.

De incentivos para el pago de tenencia 2017 y años anteriores.
De incentivos sobre el impuesto de tenencia 2018 pagando únicamente derechos vehiculares.
De incentivos fiscales para el pago del impuesto sobre erogaciones.
Para que los contribuyentes conozcan los impuestos estatales, sus requisitos y fechas de vencimiento.
Sobre los servicios que se ofrecen en las delegaciones y subdelegaciones fiscales.
Sobre los tramites que se realizan a través del portal de la Secretaría de Finanzas

Las campañas han consistido en difundir información de la siguiente forma:

Se produjeron spots para radio, televisión y pantallas móviles que se difundieron en todo el Estado.
Se diseñaron contenidos que fueron reproducidos en redes sociales y en el portal de internet de la Secretaría de Finanzas.
Entrevistas presenciales en noticieros de radio y televisión para presentar la campaña "Adiós Tenencia" y "Déjale tus deudas al año viejo" y posteriormente para resolver las dudas más frecuentes manifestadas por los contribuyentes.
Se enviaron más de 16 mil correos electrónicos con información sobre los estímulos fiscales y para orientar a los contribuyentes en el cumplimiento de sus obligaciones fiscales.
Se diseñaron carteles informativos que fueron colocados en delegaciones y subdelegaciones fiscales, así como en dependencias estatales y federales de gobierno así como en las tiendas de Autoservicio Piticó.

Con el objetivo de mejorar el servicio de atención a los contribuyentes, se rediseño el Centro de Atención Telefónica, aumentado el número de operadores, capacitándolos de manera permanente y ampliando el horario de atención; el servicio que se otorga a los contribuyentes consiste en proporcionar orientación fiscal sobre trámites y servicios y la generación de líneas de captura para el cumplimiento de obligaciones fiscales en las instituciones bancarias.

La bancarización es uno de los procesos más sólidos de la política de modernización de la hacienda pública local, se observa que la captación de ingresos a través de las instituciones bancarias en el primer trimestre del ejercicio 2018, representa aproximadamente el 97% respecto al total de los ingresos que recauda el Gobierno del Estado.

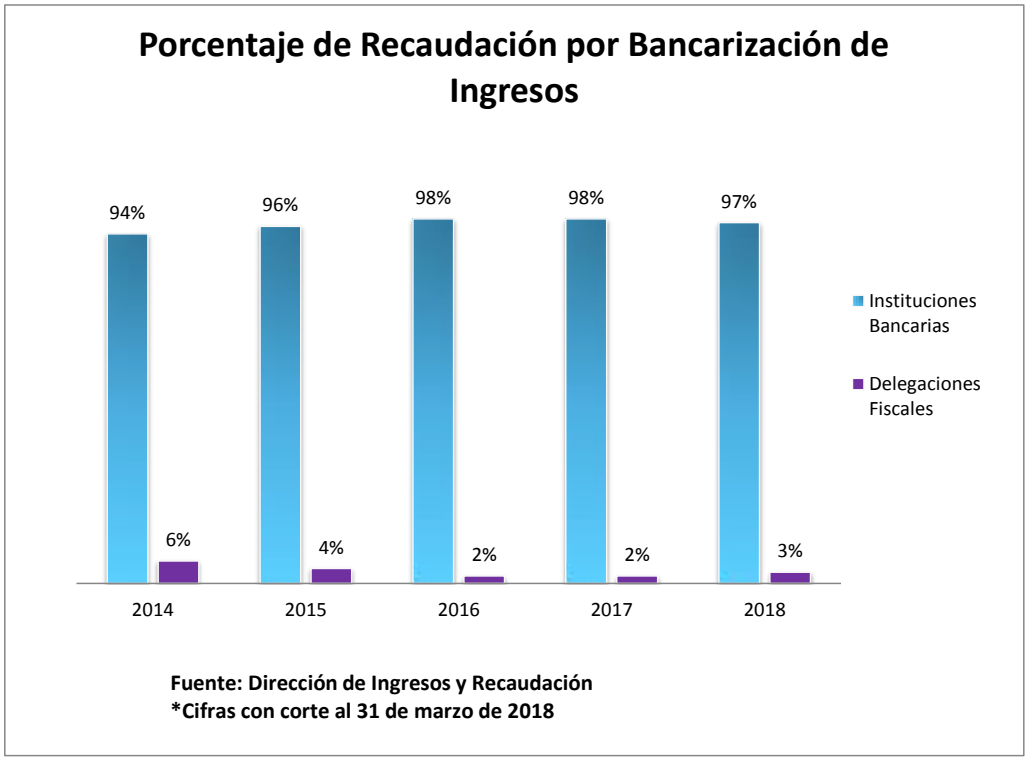

En las Delegaciones Fiscales se da atención a los contribuyentes del Régimen de Incorporación Fiscal (RIF). El servicio proporcionado a contribuyentes del RIF consiste en la inscripción ante el Registro Federal de Contribuyentes, la asignación de contraseñas, asesoría en la presentación de avisos, declaraciones, entre otros; emulando de ésta manera el mismo servicio que prestaba el Servicio de Administración Tributaria. Adicionalmente se realizan reuniones y talleres en diferentes lugares del estado con la finalidad de capacitar y fomentar el cumplimiento voluntario a los contribuyentes de este régimen.

2.3.- COMPORTAMIENTO DE LOS INGRESOS.

Durante el primer trimestre del ejercicio fiscal 2018, se obtuvieron ingresos del orden de 18 mil 956 millones 678 mil 73 pesos; cifra superior por 8.94 por ciento a la estimación establecida en la Ley de Ingresos y respecto al mismo periodo del ejercicio 2016, se observa una disminución del 5.15 por ciento en términos reales.

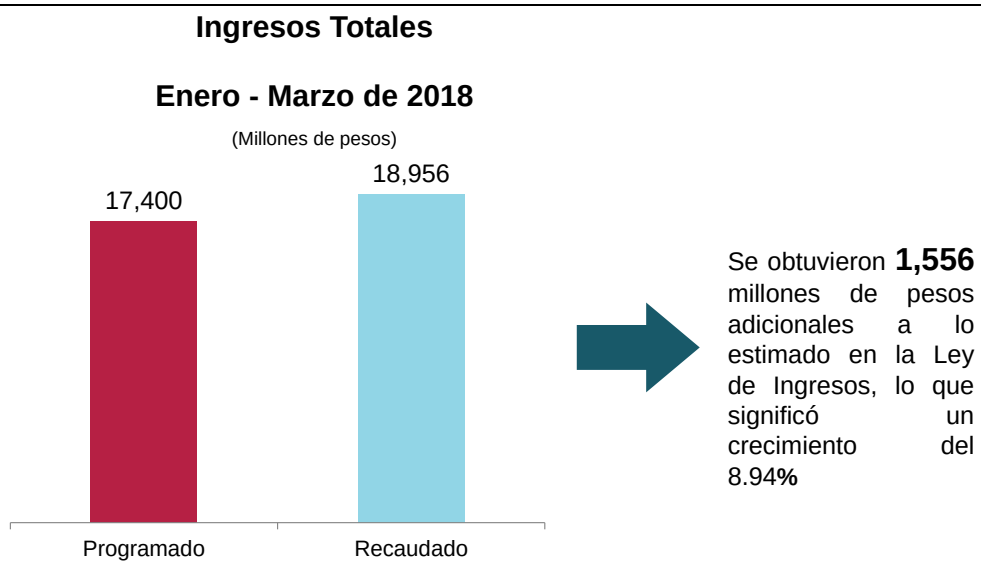

Fuente: Dirección de Ingresos y Recaudación. Secretaría de Finanzas.

GOBIERNO DEL ESTADO
DE OAXACA

INGRESOS PRESUPUESTARIOS
DEL 1 DE ENERO AL 31 DE MARZO DE 2018
(Pesos)

CONCEPTO	RECAUDACIÓN			VARIACIÓN RESPECTO A:		
	OBTENIDO ENE-MAR 2017	ENE-MAR 2018		RECAUDACIÓN ESTIMADA:		2017
		ESTIMADA	OBTENIDA	IMPORTE	%	% Real *
TOTAL	**18,975,284,395**	**17,400,488,271**	**18,956,678,073**	**1,556,189,802**	**8.94**	**-5.15**
Ingresos de Gestión	**1,279,671,185**	**982,701,702**	**1,462,094,393**	**479,392,691**	**48.78**	**8.47**
Impuestos	426,821,876	387,968,984	508,401,293	120,432,309	31.04	13.09
Contribuciones de Mejoras	0	0	0	0	N/R	N/R
Derechos	422,468,952	391,668,631	520,463,147	128,794,516	32.88	16.96
Productos	23,804,113	3,040,463	45,958,787	42,918,324	1411.57	83.30
Aprovechamientos	403,052,138	199,308,779	386,823,906	187,515,127	94.08	-8.88
Incentivos Derivados de la Colaboración Fiscal	398,056,615	195,846,670	365,202,267	169,355,597	86.47	-12.90
Aprovechamientos del Estado	4,995,523	3,462,109	21,621,639	18,159,530	524.52	310.92
Contribuciones no comprendidas en las fracciones de la Ley de Ingresos causados en ejercicios fiscales anteriores pendientes de liquidación o pago	3,524,106	714,845	447,260	-267,585	-37.43	-87.95
Participaciones y Aportaciones Transferencias, Asignaciones, Subsidios y Otras Ayudas	**17,686,629,541**	**16,417,786,569**	**16,479,903,565**	**62,116,996**	**0.38**	**-11.54**
Participaciones y Aportaciones	17,079,152,425	15,870,964,682	15,862,387,448	-8,577,234	-0.05	-11.82
Participaciones	4,610,068,511	4,502,306,813	4,682,331,945	180,025,132	4.00	-3.57
Aportaciones	11,112,631,172	10,865,764,153	9,104,935,195	-1,760,828,958	-16.21	-22.21
Convenios	1,356,452,742	502,893,716	2,075,120,308	1,572,226,592	312.64	45.24
Transferencias, Asignaciones, Subsidios y Otras Ayudas	607,477,116	546,821,887	617,516,117	70,694,230	12.93	-3.49
Otros ingresos	**8,983,669**	**0**	**1,014,680,115**	**1,014,680,115**	**N/R**	**10,623.17**
Ingresos Derivados de Financiamiento		**0**		**0**	**N/R**	**N/R**

*Deflactado de acuerdo al Indice Nacional de Precios al Consumidor (INPC)

N/R:No Representativo

GOBIERNO DEL ESTADO
DE OAXACA

INGRESOS PRESUPUESTARIOS
DEL 1 DE ENERO AL 31 DE MARZO DE 2018
(Pesos)

CONCEPTO	IMPORTE ENE-MAR 2018	%
TOTAL	**18,956,678,073**	**100.00**
Ingresos de Gestión	1,462,094,393	7.71
Participaciones	4,682,331,945	24.70
Aportaciones	9,104,935,195	48.03
Convenios	2,075,120,308	10.95
Transferencias, Asignaciones,Subsidios y Otras Ayudas	617,516,117	3.26
Otros ingresos	1,014,680,115	5.35
Ingresos Derivados de Financiamiento	0	0.00

2.3.1.- INGRESOS DE GESTIÓN

Los Ingresos de Gestión son los ingresos que recauda de manera directa el estado, en el periodo de enero-marzo del ejercicio 2018 se observó un crecimiento del 48.78 por ciento en relación a lo programado para el mismo periodo en la Ley de Ingresos y respecto al ejercicio 2017 el crecimiento fue del 8.47 por ciento en términos reales.

Los ingresos de gestión se integran de los Impuestos, Contribuciones de Mejoras, Derechos, Productos, Aprovechamientos y Contribuciones no comprendidas en las fracciones de la Ley de Ingresos causados en ejercicios fiscales anteriores pendientes de liquidación o pago.

Ingresos de Gestión

Enero – Marzo 2018

(Millones de pesos)

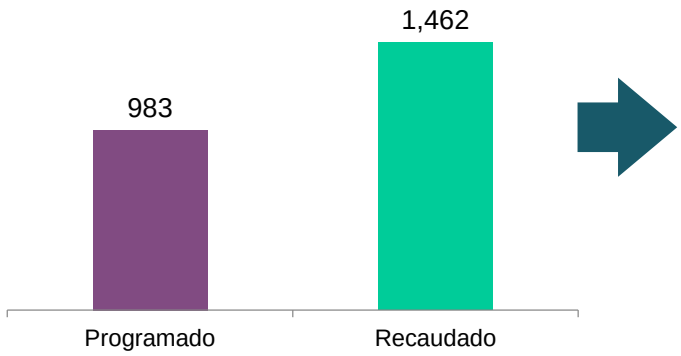

Se superó la meta establecida en **479** millones de pesos adicionales, lo que significó un crecimiento de **48.78%.**

Fuente: Dirección de Ingresos y Recaudación. Secretaría de Finanzas.

Ingresos de Gestión: son los ingresos que recauda de manera directa el estado y se integran de los Impuestos, Contribuciones de Mejoras, Derechos, Productos, Aprovechamiento e Incentivos Federales, así como como Contribuciones no comprendidas en las fracciones de la Ley de Ingresos causados en ejercicio fiscales anteriores pendiente de liquidación o pago.

2.3.1.1.- IMPUESTO

Los impuestos recaudados durante periodo enero a marzo del ejercicio fiscal 2018, alcanzaron la cifra de 508 millones 401 mil 293 pesos, lo que representa un crecimiento del 31.04 por ciento respecto a lo estimado en la Ley de Ingresos y respecto al ejercicio 2017 el crecimiento fue del 13.09 por ciento en términos reales.

Los impuestos que presentan un crecimiento respecto a lo estimado en la Ley de ingresos son: Cedular a los ingresos por el otorgamiento del uso o goce temporal de bienes inmuebles con 40.66 por ciento, sobre las demasías caducas 170.11 por ciento, sobre Tenencia o Uso de Vehículos 166.45 por ciento, sobre adquisición de Vehículos de Motor Usados 340.42 por ciento, por la Prestación de Servicios de Hospedaje con 39.73 por ciento y sobre Erogaciones por Remuneraciones al Trabajo Personal con 33.50 por ciento.

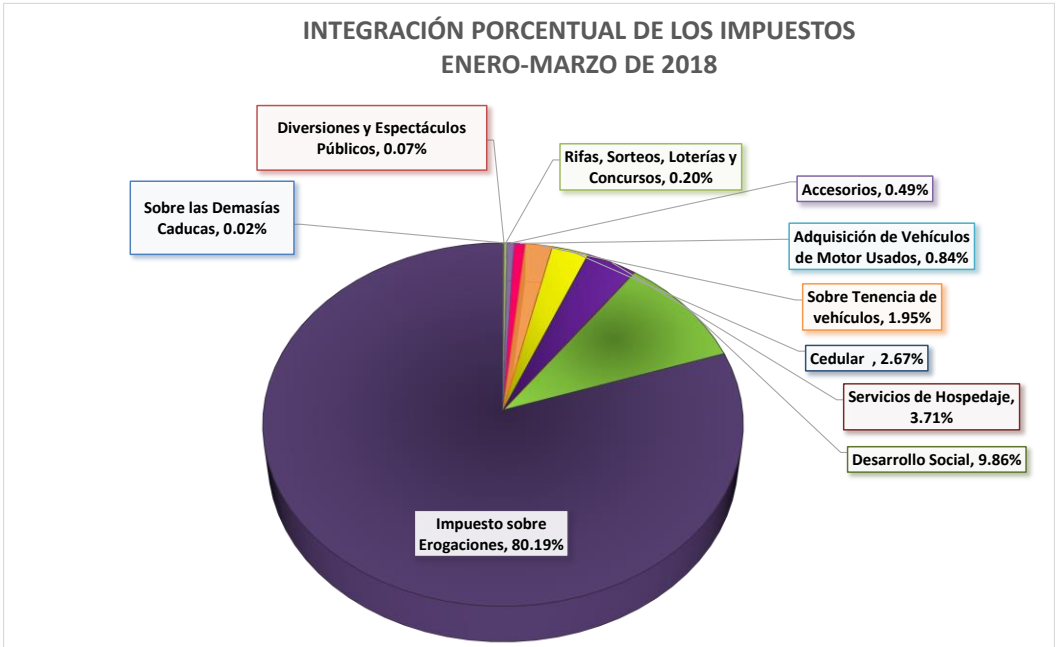

Fuente: Dirección de Ingresos y Recaudación.
Secretaría de Finanzas.

GOBIERNO DEL ESTADO
DE OAXACA

IMPUESTOS
DEL 1 DE ENERO AL 31 DE MARZO DE 2018
(Pesos)

CONCEPTO	RECAUDACIÓN			VARIACIÓN RESPECTO A:		
	OBTENIDO ENE-MAR 2017	ENE-MAR 2018		RECAUDACIÓN ESTIMADA:		2017
		ESTIMADA	OBTENIDA	IMPORTE	%	% Real *
IMPUESTOS	**426,821,876**	**387,968,984**	**508,401,293**	**120,432,309**	**31.04**	**13.09**
Impuestos Sobre Los Ingresos	**11,502,797**	**11,317,989**	**15,061,595**	**3,743,606**	**33.08**	**24.31**
Sobre Rifas, Sorteos, Loterías y Concursos	877,791	913,791	1,013,970	100,179	10.96	9.67
Sobre Diversiones y Espectáculos Públicos	679,561	694,494	333,356	-361,138	-52.00	-53.43
Cedular a los Ingresos por el Otorgamiento del Uso o Goce Temporal de Bienes Inmuebles	9,841,301	9,665,944	13,596,067	3,930,123	40.66	31.16
Sobre las Demasías Caducas	104,144	43,760	118,202	74,442	170.11	7.76
Impuestos Sobre el Patrimonio	**25,954,592**	**3,714,096**	**9,896,199**	**6,182,103**	**166.45**	**-63.80**
Sobre Tenencia o Uso de Vehículos	25,954,592	3,714,096	9,896,199	6,182,103	166.45	-63.80
Impuestos Sobre la Producción, el Comercio, el Consumo y las Transacciones o Asimilables	**17,600,872**	**14,466,530**	**23,114,478**	**8,647,948**	**59.78**	**24.68**
Impuesto Sobre la Adquisición de Vehículos de Motor Usados	1,072,472	964,435	4,247,600	3,283,165	340.42	276.02
Sobre la Prestación de Servicios de Hospedaje	16,528,400	13,502,095	18,866,878	5,364,783	39.73	8.37
Impuesto sobre Erogaciones por Remuneraciones al Trabajo Personal	**321,318,808**	**305,389,466**	**407,688,501**	**102,299,035**	**33.50**	**20.46**
Impuesto sobre Erogaciones por Remuneraciones al Trabajo Personal	321,318,808	305,389,466	407,688,501	102,299,035	33.50	20.46
Accesorios	**3,588,513**	**1,439,756**	**2,513,299**	**1,073,543**	**74.56**	**-33.51**
Otros Impuestos	**46,856,294**	**51,641,147**	**50,127,221**	**-1,513,926**	**-2.93**	**1.57**
Para el Desarrollo Social	46,856,294	51,641,147	50,127,221	-1,513,926	-2.93	1.57

*Deflactado de acuerdo al Indice Nacional de Precios al Consumidor (INPC)

2.3.1.2.- OTROS INGRESOS DE GESTIÓN

Los conceptos clasificados como otros Ingresos de Gestión, en el periodo enero-marzo del ejercicio 2018 sumaron una recaudación de 953 millones 693 mil 100 pesos, lo que representa un crecimiento del 60.36 por ciento respecto a lo estimado para el mismo periodo en la Ley de Ingresos.

Los Derechos, Productos y Aprovechamientos presentan un comportamiento positivo del 32.88, 1,411.57 y 94.08 por ciento respectivamente, en relación a la estimación de Ley de Ingresos.

OTROS INGRESOS DE GESTIÓN
DEL 1 DE ENERO AL 31 DE MARZO DE 2018
(Pesos)

CONCEPTO	RECAUDACIÓN			VARIACIÓN RESPECTO A:		
	OBTENIDO ENE-MAR 2017	ENE-MAR 2018		RECAUDACIÓN ESTIMADA:		2017
		ESTIMADA	OBTENIDA	IMPORTE	%	% Real *
TOTAL	**852,849,309**	**594,732,718**	**953,693,100**	**358,960,382**	**60.36**	**6.17**
Contribuciones de Mejoras	0	0	0	0	N/R	N/R
Derechos	422,468,952	391,668,631	520,463,147	128,794,516	32.88	16.96
Productos	23,804,113	3,040,463	45,958,787	42,918,324	1411.57	83.30
Aprovechamientos	**403,052,138**	**199,308,779**	**386,823,906**	**187,515,127**	**94.08**	**-8.88**
Incentivos Derivados de Colaboracion Fiscal	398,056,615	195,846,670	365,202,267	169,355,597	86.47	-12.90
Aprovechamientos del Estado	4,995,523	3,462,109	21,621,639	18,159,530	524.52	310.92
Contribuciones no comprendidas en las fracciones de la Ley de Ingresos causados en ejercicios fiscales anteriores pendientes de liquidación o pago	3,524,106	714,845	447,260	-267,585	-37.43	-87.95

*Deflactado de acuerdo al Indice Nacional de Precios al Consumidor (INPC)

N/R:No Representativo

2.3.2.- PARTICIPACIONES, APORTACIONES, TRANSFERENCIAS, ASIGNACIONES, SUBSIDIOS Y OTRAS AYUDAS.

La Federación transfirió al Estado en el periodo de enero a marzo de 2018, ingresos en cantidad de 16 mil 479 millones 903 mil 565 pesos, con lo cual se obtuvo un incremento del 0.38 por ciento respecto a lo estimado en el mismo periodo en la Ley de Ingresos; en comparación con el mismo periodo del ejercicio 2017 se observa una disminución del 11.54 por ciento en términos reales.

2.3.2.1.- PARTICIPACIONES.

El ingreso total por este concepto para el periodo que se informa, alcanzó un monto de 4 mil 682 millones 331 mil 945 pesos, con lo cual se obtuvo un incremento del 4.00 por ciento respecto a lo estimado en el mismo periodo en la Ley de Ingresos, en comparación con el mismo periodo del ejercicio 2017 se observa una disminución del 3.57 por ciento en términos reales; es importante resaltar que el crecimiento deriva del comportamiento en la Recaudación Federal Participable.

2.3.2.2.- APORTACIONES.

El Gobierno Federal a través de la Secretaría de Hacienda y Crédito Público, transfirió recursos de los Fondos de Aportaciones Federales del Ramo 33 al Gobierno del Estado de Oaxaca por 9 mil 104 millones 935 mil 195 pesos durante el periodo enero-marzo del ejercicio fiscal 2018; se observa una disminución del 16.21 por ciento respecto a lo proyectado en la Ley de Ingresos y con relación al mismo periodo del ejercicio 2017 la disminución es del 22.21 por ciento en términos reales.

2.3.2.3.-CONVENIOS.

El estado recibió ingresos por concepto de convenios en el periodo enero-marzo la cantidad de 2 mil 75 millones 120 mil 308 pesos, durante el ejercicio fiscal 2018, reflejando un crecimiento por 312.64 por ciento respecto a lo programado en la Ley de Ingresos y un crecimiento del 45.24 por ciento en términos reales respecto al ejercicio 2017.

2.3.2.4.- TRANSFERENCIAS, ASIGNACIONES, SUBSIDIOS Y OTRAS AYUDAS.

El rubro de Transferencias, Asignaciones, Subsidios y Otras Ayudas, presentó un crecimiento respecto a lo estimado en Ley de Ingresos del 12.93 por ciento, con

ingresos del orden de 617 millones 516 mil 117 pesos, y respecto al ejercicio 2017 se observa una disminución del 3.49 por ciento en términos reales.

PARTICIPACIONES, APORTACIONES, TRANSFERENCIAS, ASIGNACIONES, SUBSIDIOS Y OTRAS AYUDAS
DEL 1 DE ENERO AL 31 DE MARZO DE 2018
(Pesos)

CONCEPTO	RECAUDACIÓN			VARIACIÓN RESPECTO A:		
	OBTENIDO ENE-MAR 2017	ENE-MAR 2018		RECAUDACIÓN ESTIMADA:		2017
		ESTIMADA	OBTENIDA	IMPORTE	%	% Real *
TOTAL	**17,686,629,541**	**16,417,786,569**	**16,479,903,565**	**62,116,996**	**0.38**	**-11.54**
PARTICIPACIONES	**4,610,068,511**	**4,502,306,813**	**4,682,331,945**	**180,025,132**	**4.00**	**-3.57**
Fondo General de Participaciones	3,888,065,887	3,756,720,389	3,963,606,123	206,885,734	5.51	-3.22
Fondo de Fomento Municipal	327,863,246	332,540,290	336,028,300	3,488,010	1.05	-2.70
Participaciones en Impuestos Especiales	65,644,643	69,219,565	47,097,918	-22,121,647	-31.96	-31.88
Fondo de Fiscalización y Recaudación	185,802,953	195,825,868	185,249,909	-10,575,959	-5.40	-5.34
Fondo de Compensación	142,691,782	148,000,701	150,349,695	2,348,994	1.59	0.03
APORTACIONES	**11,112,631,172**	**10,865,764,153**	**9,104,935,195**	**-1,760,828,958**	**-16.21**	**-22.21**
Fondo de Aportaciones para la Nómina Educativa y Gasto operativo	6,743,320,943	6,135,089,516	4,431,821,952	-1,703,267,564	-27.76	-37.60
Fondo de Aportaciones para los Servicios de Salud	1,086,038,152	1,174,011,655	1,034,971,912	-139,039,743	-11.84	-9.52
Fondo de Aportaciones para la Infraestructura Social	1,956,450,831	2,098,120,222	2,192,423,901	94,303,679	4.49	6.39
Municipal	1,719,300,588	1,843,797,595	1,926,670,296	82,872,701	4.49	6.39
Estatal	237,150,243	254,322,627	265,753,605	11,430,978	4.49	6.39
Fondo de Aportaciones para el Fortalecimiento de los Municipios y de las Demarcaciones Territoriales del Distrito Federal	556,127,520	598,945,230	602,526,531	3,581,301	0.60	2.86
Fondo de Aportaciones Múltiples	289,997,622	335,498,424	303,150,768	-32,347,656	-9.64	-0.75
Fondo de Aportaciones para la Educación Tecnológica y de Adultos	36,877,019	38,057,178	38,598,993	541,815	1.42	-0.63
Fondo de Aportaciones para la Seguridad Pública de los Estados y del Distrito Federal	66,647,691	67,027,413	68,642,862	1,615,449	2.41	-2.22
Fondo de Aportaciones para el Fortalecimiento de las Entidades Federativas (FAFEF)	377,171,394	419,014,515	432,798,276	13,783,761	3.29	8.94
CONVENIOS	**1,356,452,742**	**502,893,716**	**2,075,120,308**	**1,572,226,592**	**312.64**	**45.24**
TRANSFERENCIAS,ASIGNACIONES,SUBSIDIOS Y OTRAS AYUDAS	**607,477,116**	**546,821,887**	**617,516,117**	**70,694,230**	**12.93**	**-3.49**

*Deflactado de acuerdo al Indice Nacional de Precios al Consumidor (INPC)

2.4.- OPINIÓN DE LAS CALIFICADORAS

2.4.1.- OPINIÓN A LA CALIDAD CREDITICIA AL ESTADO DE OAXACA

La opinión de una agencia calificadora suele tener una importancia relevante ante el medio financiero y la opinión de inversionistas, la calificación emitida por estas instituciones confirma la calidad crediticia, que amerita las obligaciones financieras contraídas, por el Estado de Oaxaca. En este sentido, se ha contratado el servicio profesional de cuatro agencias calificadoras encargadas de observar y determinar el riesgo crediticio en que se encuentra, en base a toda la información social, económica y disciplina política financiera; además, la información reportada, ha servido como medida de comparación con sus pares nacionales.

Las agencias calificadoras: Moody's, Fitch Ratings, Standard & Poor's y HR Rantings, no han presentado ningún cambio de opinión sobre las calificaciones emitidas hasta el cierre del primer trimestre de 2018.

Las opiniones de dichas agencias calificadoras encargadas de emitir el perfil de manera profesional sobre la calidad crediticia o riesgo crediticio del Estado en donde, se ha ratificado la calificación con la definición, de que no presenta riesgo alguno de incumplimiento para afrontar sus obligaciones financieras.

FITCH RATINGS (Julio 15, 2017).

Fitch ratificó una vez más la calificación de 'A-(mex)', correspondiente a la calidad crediticia del Estado y la Perspectiva la mantiene negativa, la interpretación a la calificación es la siguiente: ofrece seguridad aceptable para el pago oportuno de obligaciones de deuda y mantiene bajo riesgo crediticio ante escenarios económicos adversos.

Los factores claves para fundamentar la calificación son los siguientes:

Principales Fortalezas:

- El perfil y la estructura favorable de la deuda directa de largo plazo y sostenibilidad adecuada. Se considera que el endeudamiento del Estado como moderado, en relación a su capacidad financiera y manejable para la entidad en el largo plazo.
- Políticas fiscales y administrativas para mantener e incrementar los niveles de recaudación local.

- La generación adecuada de ahorro interno.

Principales Debilidades.

- PC alto y liquidez reducida.
- Uso de créditos de corto plazo.
- Tendencia en registro de déficits primarios y f iscales.
- Nivel moderado de la deuda de largo plazo.
- Dependencia de ingresos federales mayores a la mediana del grupo de estados calificados por Fitch.
- Participación baja del empleo formal en la economía; nivel de marginación muy alto y requerimientos significativos en materia de infraestructura y servicios públicos
- Contingencias en materia de jubilaciones y pensiones

MOODY'S (Octubre 17, 2017).

Moody's modifica y asigna al Estado las calificaciones de emisor de A3.mx (Escala Nacional de México) y Ba3 (Escala Global, moneda nacional), la perspectiva es Negativa, plantea que el Estado se caracteriza por una base económica limitada que a su vez genera bajos ingresos propios, así como, altas necesidades de inversión, tanto en programas sociales como de infraestructura, reflejan niveles moderados de deuda, resultados financieros deficitarios en promedio, debido a incrementos en gasto corriente. El Estado podría contratar un crédito adicional antes de fin de año (2017) para financiar proyectos de reconstrucción tras el sismo, el capital del préstamo será cubierto por el gobierno federal, por lo cual esta operación no tendrá impacto en el nivel de endeudamiento. Las calificaciones asignadas también toman en cuenta el deterioro reciente en la posición de liquidez.

Moody's mantiene la perspectiva del Estado a negativa. En su opinión, es debido a la perspectiva negativa de la calificación de los bonos soberanos de México.

STANDARD & POOR'S (Septiembre 29, 2017).

Standard & Poor's confirma la calificación de riesgo crediticio en escala nacional de 'mxA-'. Al Estado, la perspectiva se mantiene estable.

La calificadora fundamenta la calificación emitida en los siguientes conceptos: a) refleja que las disciplinas políticas financieras le permitirán al Estado mantener un

desempeño presupuestal equilibrado, para lo cual, una política efectiva y duradera en el control del gasto que representa un desafío clave. b) así mimo, la calificación otorgada está tomando en cuenta el nivel de deuda muy bajo el cual no consideran que aumente significativamente durante 2017-2018.

HR RATINGS (Diciembre 15, 2017).

HR Rating ratifica la calificación de HR A- y mantiene la perspectiva Negativa, esta calificación es igual a la de Fitch, Stadard & Poor's y Moody's. La cual se debe a la posible desviación en el comportamiento financiero del estado, lo que podría influir en un mayor uso de Deuda Quirografaria respecto a lo proyectado, esta situación se deriva principalmente de la presión que ejercerían las contingencias relacionadas a los sismos sufridos y en particular, el ocurrido el 7 de septiembre de 2017; es importe señalar que la observación de esta calificadora se relaciona con la disminución en la proporción de la Deuda Quirografaria sobre la deuda total, la ratificación de la calificación que se cita, se debe al comportamiento esperado de las principales métricas de deuda, las cuales continúan en línea con la revisión anterior.

CONCLUSIÓN:

Las calificaciones otorgadas por todas las calificadoras enunciadas, coinciden en términos generales que el Estado al término del ejercicio 2017, tiene todavía una sólida capacidad de pago de intereses como del principal y es poco susceptible a cambios económicos, cuyo significado se entendería como que ofrece seguridad para el pago de sus obligaciones contratadas.

2.4.2.- OPINIÓN A LOS CRÉDITOS

FITCH RATINGS, MÉXICO (Julio 15,2017).

Ratifica la calificación de 'AA(mex)'vra, al crédito bancario contratado por el Estado con BANOBRAS, fondo nacional de reconstrucción (FONAREC), por un monto de hasta de 2 mil 82 millones 453 mil pesos con un plazo de 20 años. El destino de dicho crédito, es particularmente para cubrir las aportaciones como contraparte correspondiente al fideicomiso (FONDEN) Estatal, relativas a declaratorias de desastres naturales emitidas por la Secretaría de Gobernación en el año 2010 y/o solventar el costo de obras y acciones de reconstrucción de infraestructura estatal acordadas con el ejecutivo federal en virtud de los daños ocasionados por fenómenos naturales ocurridos en 2010.

- Crédito Banobras 14, monto inicial de MXN 1,200 millones y saldo de MXN 1,230 millones, se ratifica en 'AA+(mex) vra'.
- Crédito Bancomer 15, monto inicial y saldo de MXN 1,000 millones, se ratifica en 'AA-(mex)vra'.
- Crédito Santander 15, monto inicial y saldo de MXN 2,400 millones, se ratifica en 'AA(mex)vra´

2.4.3.- OPINIÓN SOBRE LAS EMISIONES BURSÁTILES

2.4.3.1.- CERTIFICADO BURSÁTILES FIDUCIARIOS (OAXCB 07U)

STANDARD & POOR'S, (Septiembre 29, 2017).

Estándar & Poor's, confirma la calificación de largo plazo en escala nacional –Caval- de 'mxAA' de la emisión OAXCB 07U del Estado. En esta operación bursátil el emisor fue la Fiduciaria HSBC a través del Fideicomiso F/246859 y respaldada por el 100 % de los ingresos presentes y futuros del impuesto sobre nóminas (ISN) y derechos vehiculares (DV), la calificación toma como punto de partida, la calificación de riesgo crediticio de 'mxA-'e incorpora los niveles de cobertura de servicio de deuda proyectado bajo los escenarios de estrés que son suficientes para respaldar dicha calificación.

FITCH RATINGS, (Julio 15, 2017).

Ratifica la calificación de AA+(mex), calificación asignada en el 11 de diciembre de 2007, fecha de la emisión de los certificados bursátiles fiduciarios. Los factores claves de la calificación son los siguientes: una estructura legal y financiera de los fideicomisos que sirven como fuente de pago de la emisión y la afectación irrevocable de los ingresos a dichos fideicomisos son considerados como fundamentos y fortaleza de la emisión. La fuente pago es el 100 % de los ingresos derivados de impuesto sobre nómina y derecho vehicular, fondo de reserva, protección adicionales a los inversionistas y calificación del Estado.

2.4.3.2.- CERTIFICADOS BURSÁTILES FIDUCIARIOS (OAXACA 11)

STANDARD & POOR'S, (Septiembre 29, 2017)

Asigna calificación de 'mxAAA' a la emisión de certificados bursátiles OAXACA 11, los títulos están respaldados por el 11.65 % de las participaciones federales que le corresponden al Estado, además cuenta con una garantía de pago oportuno (GPO)

equivalente al 30 % de su saldo insoluto. Para determinar la calificación y medir el riesgo crediticio toma como punto de partida la calificación soberana del Estado.

FITCH RATING (Julio 15, 2017).

Ratifica la calificación de 'AAA(mex)' a los títulos de certificados bursátiles clave de pizarra: OAXACA 11, emitidos por el Estado. La calificadora se basó en los siguientes factores claves:

- Estructura Legal y Financiera. Estableció un fideicomiso de administración y fuente pago para el servicio de la emisión.
- Fuente de Pago. Las participaciones federales.
- Coberturas. Ante escenarios adversos garantizan el servicio de los CBS.
- Fondo de Reserva. Se constituyó un Fondo de Reserva equivalente a dos pagos de intereses y principal.
- Cobertura de Tasas de Interés.
- La calificación soberana del Estado.
- Garantía de Pago Oportuno.

HR RATINGS (Diciembre 15, 2017).

Esta agencia calificadora, ratificó la calificación de HR AAA (E) con perspectiva estable para los certificados bursátiles con clave de pizarra OAXACA 11.

Esta ratificación es resultado principalmente del análisis financiero de los flujos futuros de la estructura estimado bajo escenarios de estrés cíclico y arrojando este último una tasa objetivo de estrés 91.3 %, así mismo, la importancia de las características propias de la emisión:

- Las participaciones federales otorgadas al Estado, dentro del rubro fondo general de participaciones del 11.65 %, resultan en niveles de cobertura de servicio de la deuda suficientes para respaldar la calificación.
- Una garantía de pago oportuno (GPO).
- Fondo de reserva.
- Dos contratos de coberturas de intercambio de tasas de intereses contratados con BANOBRAS, los cuales mitigan el riesgo.

2.4.3.3.- CERTIFICADOS BURSÁTILES FIDUCIARIOS (OAXACA 13)

FITCH RATING (Julio 15,2017).

Fitch, otorga la calificación de 'AAA(mex)vra a la emisión de Certificados Bursátiles OAXACA 13.

Los factores que atribuyen a estos títulos de deuda son: la Estructura legal y financiera, la documentación presenta una sólida estructura jurídica -financiera, su fuente de pago garantizado con ingresos de FAFEF y del Fondo General de Participaciones, la calificación del Estado, bono cupón cero con el objetivo de principal es liquidar la última amortización y fortalecer la estructura ante la falta de liquidez, márgenes de seguridad y mecanismos que fortalece la estructura financiera, durante la vigencia de la emisión se acordó una tasa de interés fija.

STANDARD & POOR'S. (Septiembre 29, 2017).

Standard & Poor's confirma calificación de 'mxAAA' de la emisión de certificados bursátiles OAXACA 13.

La ratificación de la calificación se sustenta por el desempeño de la transacción desde la emisión en diciembre de 2013 como la calificación de riesgo crediticio, así mismo, la calificación de estrés sobre la proyección de los flujos destinado a su pago respaldados por el 12.77 % de los ingresos derivados del fondo de aportaciones para el fortalecimiento de las entidades federativas (FAFEF).

HR RATINGS (Diciembre 15, 2017).

HR Ratings ratificó la calificación crediticia de "HR AAA (E)", con Perspectiva Estable, a la Emisión de Certificados Bursátiles del Estado de Oaxaca, con clave de pizarra OAXACA 13.

La ratificación de la calificación es el resultado del análisis de los flujos futuros de la emisión bajo escenarios de estrés cíclico y crítico, arrojando una tasa objetivo de estrés del 100 % como se había observado el año anterior. Los recursos para el pago del mantenimiento de la emisión y las características cualitativas de la estructura de la misma, dieron como resultado dicha calificación, además, es considerada la calificación crediticia soberana del Estado.

Se debe aclarar que la fuente primaria de pago de emisión es el 12.77 % del fondo de aportaciones para el fomento de las entidades federativas y secundaria el 0.77% del fondo general de participaciones.

3.- RESULTADO DE LAS OPERACIONES DERIVADAS DE LA EJECUCIÓN DEL PRESUPUESTO DE EGRESOS Y CUMPLIMIENTO DE SUS PRINCIPALES OBJETIVOS

3.1.- EJERCICIO DEL PRESUPUESTO DE EGRESOS

El Presupuesto de Egresos tiene una estructura que posibilita su análisis desde diferentes clasificaciones del gasto, permitiendo la obtención de información presupuestal ordenada, sistematizada y agrupada en diversas presentaciones, proporcionando elementos de análisis y seguimiento en vías de la consecución de la eficacia, economía y eficiencia en el ejercicio del gasto, la transparencia, la programación con base en resultados, la evaluación y la rendición de cuentas.

Es importante destacar que cada una de las clasificaciones presupuestarias tiene una utilidad específica; sin embargo, la utilización conjunta de las mismas proporciona información de mayor valor agregado para la adecuada comprensión y análisis del gasto presupuestal.

En este contexto, el Presupuesto de Egresos se encuentra integrado en base a los diferentes clasificadores; lo anterior contribuye a tener un control eficiente y eficaz del gasto, obteniendo como resultado ejercer, analizar y evaluar el ejercicio de los recursos públicos, a fin de rendir cuentas de los mismos a la ciudadanía.

De acuerdo al Decreto de Presupuesto de Egresos del Estado de Oaxaca para el ejercicio fiscal 2018, la presente administración estatal tiene aprobado un gasto total que importa la cantidad de $67,019,786,656.00 (Sesenta y siete mil diecinueve millones setecientos ochenta y seis mil seiscientos cincuenta y seis pesos 00/100 M.N.) de los cuales, al primer informe (enero-marzo) de 2018, se han devengado $17, 006, 706, 223.95 (Diecisiete mil seis millones setecientos seis mil doscientos veintitrés pesos 95/100 M.N.).

3.2.- PRESUPUESTO DEVENGADO EN CLASIFICACIÓN POR TIPO Y OBJETO DEL GASTO

El Clasificador por Tipo de Gasto relaciona las transacciones públicas que generan gastos con los grandes agregados de la clasificación económica presentándolos en Corriente; de Capital; Amortización de la deuda y disminución de pasivos; Pensiones y Jubilaciones; y Participaciones.

El clasificador por objeto de gasto es un instrumento que permite la obtención de información para el análisis y seguimiento de la gestión financiera gubernamental, es considerado la clasificación operativa que permite conocer en qué se gasta, (base del registro de las transacciones económico-financieras) y a su vez permite cuantificar la demanda de bienes y servicios que realiza el Sector Público.

Gasto corriente, se devengaron recursos por 11 mil 253 millones 085 mil 768 pesos, lo que representa el 66% de total devengado al primer informe.

Gasto de capital, se devengaron recursos por 3 mil 229 millones 994 mil 285 pesos, lo que representa el 19% de total devengado al primer informe.

Amortización de la deuda y disminución de pasivos, se devengaron recursos por 1 mil 234 millones 485 mil 706 pesos, lo que representa el 7% de total devengado al primer informe.

Pensiones y jubilaciones, se devengaron recursos por 66 millones 744 mil 651 pesos, lo que representa el 1% del total devengado al primer informe.

Participaciones, se devengaron recursos por 1 mil 222 millones 395 mil 813 pesos, lo que representa el 7% del total devengado al primer informe.

GOBIERNO DEL ESTADO
DE OAXACA

CLASIFICACION POR TIPO Y OBJETO DE GASTO ENERO - MARZO

PRIMER TRIMESTRE 2018

CONCEPTO	2017	2018		
	DEVENGADO	APROBADO	DEVENGADO	
TOTAL GENERAL	11,154,049,779.33	27,693,658,733.67	17,006,706,223.95	%
GASTO CORRIENTE	**7,217,570,072.09**	**15,007,134,610.48**	**11,253,085,768.29**	66
GASTO DE OPERACIÓN	**1,273,969,251.30**	**1,923,519,811.60**	**1,665,346,564.55**	
SERVICIOS PERSONALES	**996,496,672.67**	**943,130,143.29**	**975,939,175.92**	
SERVICIOS PERSONALES	996,496,672.67	943,130,143.29	975,939,175.92	
MATERIALES Y SUMINISTROS	**50,135,411.14**	**239,256,730.33**	**34,345,035.25**	
MATERIALES Y SUMINISTROS	50,135,411.14	239,256,730.33	34,345,035.25	
SERVICIOS GENERALES	**227,337,167.49**	**741,132,937.98**	**655,062,353.38**	
SERVICIOS GENERALES	131,230,936.60	248,855,665.28	267,171,991.78	
PROYECTOS PPS	96,106,230.89	104,727,272.70	96,670,321.59	
INGRESOS Y DERECHOS AFECTOS A FIDEICOMISOS	0.00	387,550,000.00	291,220,040.01	
TRANSFERENCIAS CORRIENTES	**5,943,600,820.79**	**13,083,614,798.88**	**9,587,739,203.74**	
TRANSFERENCIAS, ASIGNACIONES, SUBSIDIOS Y OTRAS AYUDAS	**5,387,428,946.32**	**10,689,343,840.88**	**8,967,712,083.74**	
SERVICIOS PERSONALES	4,393,392,789.66	8,918,279,237.50	6,637,212,792.80	
MATERIALES Y SUMINISTROS	59,804,493.67	369,173,659.25	60,241,131.44	
SERVICIOS GENERALES	513,103,533.16	1,249,223,459.56	1,058,378,772.67	
AYUDAS SOCIALES	413,922,349.26	113,953,907.32	1,176,282,824.42	
DONATIVOS	6,660,815.49	27,363,577.25	10,613,577.25	
PARTICIPACIONES Y APORTACIONES	0.00	0.00	20,143,513.66	
APORTACIÓN A FIDEICOMISOS	544,965.08	11,350,000.00	4,839,471.50	
PARTICIPACIONES Y APORTACIONES	**556,171,874.47**	**2,394,270,958.00**	**620,027,120.00**	
PARTICIPACIONES Y APORTACIONES	556,171,874.47	2,394,270,958.00	620,027,120.00	
GASTO DE CAPITAL	**2,129,587,561.98**	**7,148,909,642.29**	**3,229,994,285.53**	19
INVERSIÓN PÚBLICA	**410,286,981.60**	**1,005,640,034.29**	**1,303,323,989.53**	
BIENES MUEBLES, INMUEBLES E INTANGIBLES	**53,438,823.47**	**40,419,514.74**	**31,548,254.63**	
BIENES MUEBLES, INMUEBLES E INTANGIBLES	53,438,823.47	40,419,514.74	31,548,254.63	
INVERSIÓN PÚBLICA	**356,848,158.13**	**965,220,519.55**	**1,271,775,734.90**	
OBRA PÚBLICA	345,607,762.59	534,449,239.00	1,257,170,653.60	
ACCIONES PRODUCTIVAS	402,160.00	1,951,300.00	478,719.86	
ACCIONES DE FOMENTO	10,838,235.54	428,819,980.55	14,126,361.44	
TRANSFERENCIAS DE CAPITAL	**1,719,300,580.38**	**6,143,269,608.00**	**1,926,670,296.00**	
PARTICIPACIONES Y APORTACIONES	**1,719,300,580.38**	**6,143,269,608.00**	**1,926,670,296.00**	
PARTICIPACIONES Y APORTACIONES	1,719,300,580.38	6,143,269,608.00	1,926,670,296.00	
AMORTIZACIÓN DE LA DEUDA Y DISMINUCIÓN DE PASIVOS	**733,482,051.45**	**573,300,928.00**	**1,234,485,706.06**	7
AMORTIZACIÓN DE LA DEUDA Y DISMINUCIÓN DE PASIVOS	**733,482,051.45**	**573,300,928.00**	**1,234,485,706.06**	

DEUDA PÚBLICA	**733,482,051.45**	**573,300,928.00**	**1,234,485,706.06**	
DEUDA PÚBLICA	733,482,051.45	573,300,928.00	1,234,485,706.06	
PENSIONES Y JUBILACIONES	**76,958,001.53**	**85,270,803.90**	**66,744,651.07**	1
PENSIONES Y JUBILACIONES	**76,958,001.53**	**85,270,803.90**	**66,744,651.07**	
SERVICIOS PERSONALES	**42,936,609.80**	0.00	0.00	
SERVICIOS PERSONALES	42,936,609.80	0.00	0.00	
TRANSFERENCIAS, ASIGNACIONES, SUBSIDIOS Y OTRAS AYUDAS	**34,021,391.73**	**85,270,803.90**	**66,744,651.07**	
SERVICIOS PERSONALES	34,021,391.73	85,270,803.90	66,744,651.07	
PARTICIPACIONES	**996,452,092.28**	**4,879,042,749.00**	**1,222,395,813.00**	7
PARTICIPACIONES	**996,452,092.28**	**4,879,042,749.00**	**1,222,395,813.00**	
PARTICIPACIONES Y APORTACIONES	**996,452,092.28**	**4,879,042,749.00**	**1,222,395,813.00**	
PARTICIPACIONES Y APORTACIONES	996,452,092.28	4,879,042,749.00	1,222,395,813.00	

3.3.- PRESUPUESTO DEVENGADO IDENTIFICADO POR CLASIFICACIÓN FUNCIONAL

La Clasificación Funcional del Gasto agrupa los gastos según los propósitos u objetivos socioeconómicos que persiguen los diferentes entes públicos.

Presenta el gasto público según la naturaleza de los servicios gubernamentales brindados a la población. Con dicha clasificación se identifica el presupuesto destinado a funciones de gobierno, desarrollo social, desarrollo económico y otras no clasificadas; permitiendo determinar los objetivos generales de las políticas públicas y los recursos financieros que se asignan para alcanzar éstos.

Las funciones que se identifican en esta clasificación, son de interés general y susceptible de ser utilizadas en una amplia variedad de aplicaciones analíticas y estadísticas, relacionadas con el estudio de la orientación de las acciones del gobierno.

Del total devengado al cuarto informe 2017, el detalle por cada finalidad fue del 14 % a Gobierno; 59% a Desarrollo Social; 5% a Desarrollo Económico y 22% para Otras No Clasificadas en Funciones Anteriores.

GOBIERNO DEL ESTADO
DE OAXACA

RESUMEN POR FINALIDAD-FUNCION ENERO - MARZO

CONCEPTO	2017	2018		
	DEVENGADO	APROBADO	DEVENGADO	
TOTAL	11,154,049,779.33	27,693,658,733.67	17,006,706,223.95	%
GOBIERNO	1,695,797,581.55	2,362,999,135.39	2,343,514,355.83	14
DESARROLLO SOCIAL	5,090,560,988.88	10,183,857,361.63	9,338,502,484.42	55
DESARROLLO ECONÓMICO	362,284,610.32	1,156,917,993.65	300,966,934.98	2
OTRAS NO CLASIFICADAS EN FUNCIONES ANTERIORES	4,005,406,598.58	13,989,884,243.00	5,023,722,448.72	29

GOBIERNO	2017	2018		
	DEVENGADO	APROBADO	DEVENGADO	
TOTAL	1,695,797,581.55	2,362,999,135.39	2,343,514,355.83	%
LEGISLACIÓN	136,871,424.73	161,867,170.13	189,159,323.38	8
JUSTICIA	425,171,403.40	503,224,071.06	440,166,495.42	19
COORDINACIÓN DE LA POLÍTICA DE GOBIERNO	465,930,928.73	488,108,875.06	629,987,896.28	27
ASUNTOS FINANCIEROS Y HACENDARIOS	138,875,226.39	564,274,919.20	576,064,940.94	25
ASUNTOS DE ORDEN PUBLICO Y DE SEGURIDAD	369,958,808.98	383,708,390.99	328,218,732.19	14
OTROS SERVICIOS GENERALES	158,989,789.32	261,815,708.95	179,916,967.62	7

DESARROLLO SOCIAL	2017	2018		
	DEVENGADO	APROBADO	DEVENGADO	
TOTAL	5,090,560,988.88	10,183,857,361.63	9,338,502,484.42	%
PROTECCIÓN AMBIENTAL	65,744,913.12	9,824,496.91	51,311,536.40	1
VIVIENDA Y SERVICIOS A LA COMUNIDAD	430,004,240.17	209,850,765.78	918,262,797.56	10
SALUD	895,292,734.20	1,763,107,777.25	1,156,922,173.65	12
RECREACIÓN, CULTURA Y OTRAS MANIFESTACIONES SOCIALES	176,775,830.41	81,645,056.37	98,333,175.65	1
EDUCACIÓN	3,419,443,528.43	7,872,035,458.68	5,771,804,766.99	62
PROTECCIÓN SOCIAL	98,399,742.55	241,926,233.00	1,337,258,003.82	14
OTROS ASUNTOS SOCIALES	4,900,000.00	5,467,573.64	4,610,030.35	0

DESARROLLO ECONÓMICO	2017	2018		
	DEVENGADO	APROBADO	DEVENGADO	
TOTAL	362,284,610.32	1,156,917,993.65	300,966,934.98	%
ASUNTOS ECONÓMICOS, COMERCIALES Y LABORALES EN GENERAL	64,977,180.96	626,120,797.09	57,017,989.82	19
AGROPECUARIA, SILVICULTURA, PESCA Y CAZA	61,447,559.30	67,946,935.44	58,897,042.52	20
COMBUSTIBLES Y ENERGÍA	46,667,733.90	0.00	0.00	0
TRANSPORTE	118,867,391.79	227,194,450.86	151,596,193.51	50
COMUNICACIONES	13,705,892.80	13,866,180.11	12,001,207.77	4
TURISMO	14,962,411.20	221,789,630.15	21,454,501.36	7
CIENCIA, TECNOLOGÍA E INNOVACIÓN	41,656,440.37	0.00	0.00	0

OTRAS NO CLASIFICADAS EN FUNCIONES ANTERIORES	2017	2018		
	DEVENGADO	APROBADO	DEVENGADO	
TOTAL	4,005,406,598.58	13,989,884,243.00	5,023,722,448.72	%
TRANSACCIONES DE LA DEUDA PUBLICA/COSTO FINANCIERO DE LA DEUDA	733,482,051.45	573,300,928.00	1,234,485,706.06	25
	3,271,924,547.13	13,416,583,315.00	3,789,236,742.66	75

GOBIERNO DEL ESTADO
DE OAXACA

RESUMEN POR FINALIDAD-FUNCION ENERO - MARZO

CONCEPTO	2018				
	ESTATAL	RAMO 33	FEDERAL	DEVENGADO	
TOTAL GENERAL	5,745,656,024.46	9,361,236,633.87	1,899,813,565.62	17,006,706,223.95	%
GOBIERNO	2,273,666,396.81	69,847,959.02	0.00	2,343,514,355.83	14
DESARROLLO SOCIAL	2,592,849,582.85	6,125,660,702.54	619,992,199.03	9,338,502,484.42	55
DESARROLLO ECONÓMICO	217,864,200.24	45,872,838.81	37,229,895.93	300,966,934.98	2
OTRAS NO CLASIFICADAS EN FUNCIONES ANTERIORES	661,275,844.56	3,119,855,133.50	1,242,591,470.66	5,023,722,448.72	29

GOBIERNO	2018				
	ESTATAL	RAMO 33	FEDERAL	DEVENGADO	
TOTAL GENERAL	2,273,666,396.81	69,847,959.02	0.00	2,343,514,355.83	%
LEGISLACIÓN	189,159,323.38	0.00	0.00	189,159,323.38	8
JUSTICIA	437,666,729.17	2,499,766.25	0.00	440,166,495.42	19
COORDINACIÓN DE LA POLÍTICA DE GOBIERNO	618,506,672.53	11,481,223.75	0.00	629,987,896.28	27
ASUNTOS FINANCIEROS Y HACENDARIOS	570,029,020.89	6,035,920.05	0.00	576,064,940.94	25
ASUNTOS DE ORDEN PUBLICO Y DE SEGURIDAD	284,731,967.17	43,486,765.02	0.00	328,218,732.19	14
OTROS SERVICIOS GENERALES	173,572,683.67	6,344,283.95	0.00	179,916,967.62	7

DESARROLLO SOCIAL	2018				
	ESTATAL	RAMO 33	FEDERAL	DEVENGADO	
TOTAL GENERAL	2,592,849,582.85	6,125,660,702.54	619,992,199.03	9,338,502,484.42	%
PROTECCIÓN AMBIENTAL	8,901,437.18	11,351,033.51	31,059,065.71	51,311,536.40	1
VIVIENDA Y SERVICIOS A LA COMUNIDAD	351,761,016.80	487,677,220.12	78,824,560.64	918,262,797.56	10
SALUD	80,624,285.43	930,255,481.08	146,042,407.14	1,156,922,173.65	12
RECREACIÓN, CULTURA Y OTRAS MANIFESTACIONES SOCIALES	72,107,594.09	1,983,856.10	24,241,725.46	98,333,175.65	1
EDUCACIÓN	738,843,926.53	4,693,136,400.38	339,824,440.08	5,771,804,766.99	62
PROTECCIÓN SOCIAL	1,336,132,035.92	1,125,967.90	0.00	1,337,258,003.82	14
OTROS ASUNTOS SOCIALES	4,479,286.90	130,743.45	0.00	4,610,030.35	0

DESARROLLO ECONÓMICO	2018				
	ESTATAL	RAMO 33	FEDERAL	DEVENGADO	
TOTAL GENERAL	217,864,200.24	45,872,838.81	37,229,895.93	300,966,934.98	%
ASUNTOS ECONÓMICOS, COMERCIALES Y LABORALES EN GENERAL	47,681,514.68	2,201,114.55	7,135,360.59	57,017,989.82	19
AGROPECUARIA, SILVICULTURA, PESCA Y CAZA	55,137,551.27	3,759,491.25	0.00	58,897,042.52	20
TRANSPORTE	82,771,741.26	38,729,916.91	30,094,535.34	151,596,193.51	50
COMUNICACIONES	12,001,207.77	0.00	0.00	12,001,207.77	4
TURISMO	20,272,185.26	1,182,316.10	0.00	21,454,501.36	7

OTRAS NO CLASIFICADAS EN FUNCIONES ANTERIORES	2018				
	ESTATAL	RAMO 33	FEDERAL	DEVENGADO	
TOTAL GENERAL	661,275,844.56	3,119,855,133.50	1,242,591,470.66	5,023,722,448.72	%
TRANSACCIONES DE LA DEUDA PUBLICA/COSTO FINANCIERO DE LA DEUDA	643,827,399.56	590,658,306.50	0.00	1,234,485,706.06	25
TRANSFERENCIAS, PARTICIPACIONES Y APORTACIONES ENTRE DIFERENTES NIVELES Y ORDENES DE GOBIERNO	17,448,445.00	2,529,196,827.00	1,242,591,470.66	3,789,236,742.66	75

3.4.- EJES ESTRATÉGICOS DEL PLAN ESTATAL DE DESARROLLO DE OAXACA.

Es importante mencionar que, ya se cuenta con el Plan Estatal de Desarrollo (PED) 2016-2022, el cual recoge las aspiraciones y demandas de la sociedad, y define tanto los objetivos y metas, como las estrategias y líneas de acción que orientarán la toma de decisiones y los trabajos de la administración pública, en colaboración con los distintos sectores públicos y sociales; sin embargo las cifras del ejercicio 2017 no podrán ser comparables debido al cambio de denominación y clasificación de ejes en el actual Plan Estatal de Desarrollo.

Así tenemos que, en el eje **Oaxaca Incluyente** con el Desarrollo Social, se devengaron recursos por 8 mil 054 millones 377 mil 714 pesos, mismos que representan el 48% del total devengado al primer informe.

En el eje **Oaxaca Moderno y Transparente**, se devengaron recursos por 6 mil 356 millones 820 mil 205 pesos, mismos que representan el 37% del total al primer informe.

En el eje **Oaxaca Seguro**, se devengaron recursos por 2 mil 080 millones 216 mil 639 pesos, mismos que representan el 12% del total devengado al primer informe.

En el eje **Oaxaca Productivo e Innovador**, se devengaron recursos por 296 millones 411 mil 840 pesos, mismos que representan el 2% del total devengado al primer informe.

En el eje **Oaxaca Sustentable**, se devengaron recursos por 218 millones 879 mil 824 pesos, mismos que representan el 1% del total devengado al primer informe.

GOBIERNO DEL ESTADO
DE OAXACA

RESUMEN POR EJE ENERO - MARZO

CONCEPTO	2017	2018		
	DEVENGADO	APROBADO	DEVENGADO	
TOTAL GENERAL	11,154,049,779.33	27,693,658,733.67	17,006,706,223.95	%
OAXACA INCLUYENTE CON EL DESARROLLO SOCIAL	0.00	10,276,829,132.22	8,054,377,714.21	48
OAXACA MODERNO Y TRANSPARENTE	0.00	15,255,825,311.06	6,356,820,205.84	37
OAXACA SEGURO	0.00	1,136,143,940.15	2,080,216,639.23	12
OAXACA PRODUCTIVO E INNOVADOR	0.00	420,278,693.91	296,411,840.47	2
OAXACA SUSTENTABLE	0.00	604,581,656.33	218,879,824.20	1

OAXACA INCLUYENTE CON EL DESARROLLO SOCIAL	2017	2018		
	DEVENGADO	APROBADO	DEVENGADO	
TOTAL GENERAL	0.00	10,276,829,132.22	8,054,377,714.21	%
EDUCACIÓN	0.00	7,872,035,458.68	5,771,804,766.99	72
SALUD	0.00	1,763,107,777.25	1,156,922,173.65	14
VIVIENDA	0.00	135,949,772.43	683,099,887.40	8
ACCESO A LA ALIMENTACIÓN	0.00	32,137,645.03	219,690,512.91	3
INCLUSIÓN ECONÓMICA	0.00	211,260,735.76	10,770,432.29	0
GRUPOS EN SITUACIÓN DE VULNERABILIDAD	0.00	183,872,225.85	108,302,502.33	1
MIGRANTES	0.00	4,820,460.85	5,454,262.99	0
CULTURA FÍSICA Y DEPORTE	0.00	15,180,954.18	38,689,996.04	1
CULTURA Y ARTE	0.00	58,464,102.19	59,643,179.61	1

OAXACA MODERNO Y TRANSPARENTE	2017	2018		
	DEVENGADO	APROBADO	DEVENGADO	
TOTAL GENERAL	0.00	15,255,825,311.06	6,356,820,205.84	%
ADMINISTRACIÓN MODERNA	0.00	371,888,394.72	373,715,912.60	6
COORDINACIÓN INSTITUCIONAL	0.00	228,463,497.74	243,578,185.22	4
GESTIÓN PARA RESULTADOS	0.00	1,084,159,401.99	1,754,033,217.78	28
FINANZAS PÚBLICAS	0.00	88,223,945.21	63,735,992.24	1
TRANSPARENCIA Y RENDICIÓN DE CUENTAS	0.00	47,666,373.73	53,135,516.29	1
DESARROLLO INSTITUCIONAL MUNICIPAL	0.00	13,435,423,697.67	3,868,621,381.71	60

OAXACA SEGURO	2017	2018		
	DEVENGADO	APROBADO	DEVENGADO	
TOTAL GENERAL	0.00	1,136,143,940.15	2,080,216,639.23	%
SEGURIDAD CIUDADANA	0.00	404,669,004.35	372,471,246.74	18
PROCURACIÓN DE JUSTICIA	0.00	424,047,356.20	370,807,867.36	18
DERECHOS HUMANOS	0.00	16,061,325.82	13,207,364.21	1
GOBERNABILIDAD Y PAZ SOCIAL	0.00	254,031,938.95	314,250,674.61	15
PREVENCIÓN Y PROTECCIÓN CONTRA DESASTRES	0.00	37,334,314.83	1,009,479,486.31	48

OAXACA PRODUCTIVO E INNOVADOR	2017	2018		
	DEVENGADO	APROBADO	DEVENGADO	
TOTAL GENERAL	0.00	420,278,693.91	296,411,840.47	%
PRODUCTIVIDAD AGROPECUARIA	0.00	63,176,334.94	54,553,044.87	19
PESCA Y ACUICULTURA	0.00	2,994,539.76	171,549.66	0
TURISMO	0.00	21,789,630.15	21,454,501.36	7
COMUNICACIONES Y TRANSPORTES	0.00	240,646,630.97	163,214,754.76	55
IMPULSO A LA ECONOMÍA Y ZONAS ECONÓMICAS ESPECIALES	0.00	91,671,558.09	57,017,989.82	19

OAXACA SUSTENTABLE	2017	2018		
	DEVENGADO	APROBADO	DEVENGADO	
TOTAL GENERAL	0.00	604,581,656.33	218,879,824.20	%
MEDIO AMBIENTE Y BIODIVERSIDAD	0.00	9,682,946.91	6,977,710.63	3
DESARROLLO FORESTAL	0.00	1,776,060.74	4,172,447.99	2
RESIDUOS SOLIDOS	0.00	22,300.00	1,283,152.04	1
ENERGÍAS ALTERNATIVAS	0.00	119,250.00	296,744.15	0
ORDENAMIENTO TERRITORIAL	0.00	592,981,098.68	206,149,769.39	94

GOBIERNO DEL ESTADO
DE OAXACA

RESUMEN POR EJE-TEMA ENERO - MARZO

CONCEPTO	2018				
	ESTATAL	RAMO 33	FEDERAL	DEVENGADO	
TOTAL GENERAL	5,745,656,024.46	9,361,236,633.87	1,899,813,565.62	17,006,706,223.95	%
OAXACA INCLUYENTE CON EL DESARROLLO SOCIAL	1,484,217,825.38	6,001,329,324.09	568,830,564.74	8,054,377,714.21	48
OAXACA MODERNO Y TRANSPARENTE	1,926,044,225.95	3,137,922,874.94	1,292,853,104.95	6,356,820,205.84	37
OAXACA SEGURO	2,026,724,440.61	53,492,198.62	0.00	2,080,216,639.23	12
OAXACA PRODUCTIVO E INNOVADOR	213,505,073.33	45,676,871.21	37,229,895.93	296,411,840.47	2
OAXACA SUSTENTABLE	95,164,459.19	122,815,365.01	900,000.00	218,879,824.20	1

OAXACA INCLUYENTE CON EL DESARROLLO SOCIAL	2018				
	ESTATAL	RAMO 33	FEDERAL	DEVENGADO	
TOTAL GENERAL	1,484,217,825.38	6,001,329,324.09	568,830,564.74	8,054,377,714.21	%
EDUCACIÓN	738,843,926.53	4,693,136,400.38	339,824,440.08	5,771,804,766.99	72
SALUD	80,624,285.43	930,255,481.08	146,042,407.14	1,156,922,173.65	14
VIVIENDA	249,681,020.16	374,696,875.18	58,721,992.06	683,099,887.40	8
ACCESO A LA ALIMENTACIÓN	219,690,512.91	0.00	0.00	219,690,512.91	3
INCLUSIÓN ECONÓMICA	10,462,269.99	308,162.30	0.00	10,770,432.29	0
GRUPOS EN SITUACIÓN DE VULNERABILIDAD	107,353,953.28	948,549.05	0.00	108,302,502.33	1
MIGRANTES	5,454,262.99	0.00	0.00	5,454,262.99	0
CULTURA FÍSICA Y DEPORTE	20,550,676.93	0.00	18,139,319.11	38,689,996.04	1
CULTURA Y ARTE	51,556,917.16	1,983,856.10	6,102,406.35	59,643,179.61	1

OAXACA MODERNO Y TRANSPARENTE	2018				
	ESTATAL	RAMO 33	FEDERAL	DEVENGADO	
TOTAL GENERAL	1,926,044,225.95	3,137,922,874.94	1,292,853,104.95	6,356,820,205.84	%
ADMINISTRACIÓN MODERNA	367,003,453.45	6,712,459.15	0.00	373,715,912.60	6
COORDINACIÓN INSTITUCIONAL	241,249,713.27	2,328,471.95	0.00	243,578,185.22	4
GESTIÓN PARA RESULTADOS	1,155,619,643.03	593,845,660.65	4,567,914.10	1,754,033,217.78	28
FINANZAS PÚBLICAS	60,887,426.34	2,848,565.90	0.00	63,735,992.24	1
TRANSPARENCIA Y RENDICIÓN DE CUENTAS	51,856,607.04	1,278,909.25	0.00	53,135,516.29	1
DESARROLLO INSTITUCIONAL MUNICIPAL	49,427,382.82	2,530,908,808.04	1,288,285,190.85	3,868,621,381.71	60

OAXACA SEGURO	2018				
	ESTATAL	RAMO 33	FEDERAL	DEVENGADO	
TOTAL GENERAL	2,026,724,440.61	53,492,198.62	0.00	2,080,216,639.23	%
SEGURIDAD CIUDADANA	327,310,014.92	45,161,231.82	0.00	372,471,246.74	18
PROCURACIÓN DE JUSTICIA	370,048,522.51	759,344.85	0.00	370,807,867.36	18
DERECHOS HUMANOS	13,141,409.61	65,954.60	0.00	13,207,364.21	1
GOBERNABILIDAD Y PAZ SOCIAL	306,745,007.26	7,505,667.35	0.00	314,250,674.61	15
PREVENCIÓN Y PROTECCIÓN CONTRA DESASTRES	1,009,479,486.31	0.00	0.00	1,009,479,486.31	48

OAXACA PRODUCTIVO E INNOVADOR	2018				
	ESTATAL	RAMO 33	FEDERAL	DEVENGADO	
TOTAL GENERAL	213,505,073.33	45,676,871.21	37,229,895.93	296,411,840.47	%
PRODUCTIVIDAD AGROPECUARIA	50,995,215.62	3,557,829.25	0.00	54,553,044.87	19
PESCA Y ACUICULTURA	165,855.26	5,694.40	0.00	171,549.66	0
TURISMO	20,272,185.26	1,182,316.10	0.00	21,454,501.36	7
COMUNICACIONES Y TRANSPORTES	94,390,302.51	38,729,916.91	30,094,535.34	163,214,754.76	55
IMPULSO A LA ECONOMÍA Y ZONAS ECONÓMICAS ESPECIALES	47,681,514.68	2,201,114.55	7,135,360.59	57,017,989.82	19

OAXACA SUSTENTABLE	2018				
	ESTATAL	RAMO 33	FEDERAL	DEVENGADO	
TOTAL GENERAL	95,164,459.19	122,815,365.01	900,000.00	218,879,824.20	%
MEDIO AMBIENTE Y BIODIVERSIDAD	6,795,963.68	181,746.95	0.00	6,977,710.63	3
DESARROLLO FORESTAL	3,976,480.39	195,967.60	0.00	4,172,447.99	2
RESIDUOS SOLIDOS	1,283,152.04	0.00	0.00	1,283,152.04	1
ENERGÍAS ALTERNATIVAS	296,744.15	0.00	0.00	296,744.15	0
ORDENAMIENTO TERRITORIAL	82,812,118.93	122,437,650.46	900,000.00	206,149,769.39	94

3.5.- CLASIFICACIÓN ADMINISTRATIVA

La clasificación Administrativa define al ejecutor o administrador directo de los recursos públicos. Esta clasificación permite identificar a los ejecutores y responsables del gasto público y facilita su ubicación, ya que se muestran los recursos asignados a las Dependencias y Entidades.

Tiene como propósitos básicos identificar las unidades administrativas a través de las cuales se realiza la asignación, gestión y rendición de los recursos financieros públicos, así como establecer las bases institucionales y sectoriales para la elaboración y análisis de las estadísticas fiscales, organizadas y agregadas, mediante su integración y consolidación, tal como lo requieren las mejores prácticas y los modelos universales establecidos en la materia. Esta clasificación además permite delimitar con precisión el ámbito de Sector Público de cada orden de gobierno y por ende los alcances de su probable responsabilidad fiscal y cuasi fiscal.

Conforme a esta clasificación, el gasto público que se informa en este periodo abarca las actuaciones, en el marco de su competencia, de los Poderes Ejecutivo, Legislativo y Judicial, de los Órganos Autónomos, Organismos Públicos Descentralizados, Fideicomisos Públicos, Instituciones Públicas de Seguridad Social.

El gasto total devengado al primer informe del ejercicio fiscal 2018, fue de 17 mil 006 millones 706 mil 223 pesos.

Con base en esta clasificación:

La **Administración Pública Centralizada**, al primer informe 2018 devengó la cantidad de 4 mil 526 millones 744 mil 576 pesos, que representó el 27% del monto total del presupuesto devengado durante este periodo.

El **Poder Legislativo**, al primer informe 2018 devengó la cantidad de 189 millones 159 mil 323 pesos, que representó el 1% del monto total del presupuesto devengado durante este periodo.

El **Poder Judicial**, al primer informe 2018 devengó la cantidad de 186 millones 522 mil 126 pesos, que representó el 1% del monto total del presupuesto devengado en este periodo.

Los **Órganos Autónomos**, al primer informe 2018 devengaron la cantidad de 670 millones 397 mil 161 pesos, que representa el 4% del monto total del presupuesto devengado en este periodo.

Los **Organismos Públicos** Descentralizados, al primer informe 2018 devengaron la cantidad de 7 mil 606 millones 355 mil 050 pesos, que representa el 45% del monto total del presupuesto devengado durante este periodo.

Los **Fideicomisos Públicos** al primer informe 2018 devengaron la cantidad de 3 millones 805 mil 953 pesos, que representa el 0% del monto total del presupuesto devengado en este periodo.

Las **Instituciones Públicas de Seguridad Social**, al primer informe 2018 devengaron la cantidad de 29 millones 809 mil 402 pesos, que representa el 0% del monto total del presupuesto devengado en este periodo.

Los **Municipios** al primer informe 2018 devengaron la cantidad de 3 mil 793 millones 912 mil 629 pesos, lo que representó el 22% del monto total del presupuesto devengado durante este periodo.

CLASIFICACIÓN ADMINISTRATIVA ENERO - MARZO

CONCEPTO	2017	2018		
	DEVENGADO	APROBADO	DEVENGADO	
TOTAL GENERAL	11,154,049,779.33	27,693,658,733.67	17,006,706,223.95	%
ADMINISTRACIÓN PÚBLICA CENTRALIZADA	2,204,208,597.68	3,784,133,426.96	4,526,744,576.66	27
PODER LEGISLATIVO	136,871,424.73	151,867,170.13	189,159,323.38	1
PODER JUDICIAL	198,049,446.44	225,645,897.77	186,522,126.37	1
ÓRGANOS AUTÓNOMOS	484,174,292.12	516,262,582.09	670,397,161.63	4
ORGANISMOS PÚBLICOS DESCENTRALIZADOS	4,500,563,495.70	9,570,964,488.45	7,606,355,050.67	45
FIDEICOMISOS PÚBLICOS	3,256,794.37	4,138,593.45	3,805,953.80	0
INSTITUCIONES PÚBLICAS DE SEGURIDAD SOCIAL	20,775,909.73	24,063,259.82	29,809,402.36	0
MUNICIPIOS	3,606,149,818.56	13,416,583,315.00	3,793,912,629.08	22

GOBIERNO DEL ESTADO
DE OAXACA

CLASIFICACIÓN ADMINISTRATIVA ENERO - MARZO

ADMINISTRACIÓN PÚBLICA CENTRALIZADA	2017	2018		
	DEVENGADO	APROBADO	DEVENGADO	
TOTAL GENERAL	2,204,208,597.68	3,784,133,426.96	4,526,744,576.66	%
GUBERNATURA	35,876,605.01	36,684,690.03	39,877,519.61	1
SECRETARÍA GENERAL DE GOBIERNO	134,438,904.59	81,521,275.59	70,613,238.77	2
SECRETARÍA DE SEGURIDAD PÚBLICA	312,068,980.07	399,271,733.35	324,808,586.01	7
SECRETARÍA DE LAS INFRAESTRUCTURAS Y EL ORDENAMIENTO TERRITORIAL SUSTENTABLE	83,447,605.05	54,710,610.68	413,004,396.81	9
SECRETARÍA DE VIALIDAD Y TRANSPORTE	30,597,971.52	36,164,173.78	33,208,195.61	1
SECRETARÍA DE LAS CULTURAS Y ARTES DE OAXACA	39,987,320.05	40,525,824.49	45,319,627.84	1
SECRETARÍA DE DESARROLLO SOCIAL Y HUMANO	13,701,420.95	19,190,971.14	23,987,222.43	1
SECRETARÍA DE ASUNTOS INDÍGENAS	5,176,139.11	5,770,189.00	6,027,547.02	0
SECRETARÍA DE DESARROLLO AGROPECUARIO, PESCA Y ACUACULTURA	54,736,361.37	56,814,759.70	57,686,655.57	1
SECRETARÍA DE FINANZAS	132,517,103.74	159,454,717.70	293,140,493.63	6
INVERSIÓN, PREVISIÓN Y PARIPASSU	0.00	1,235,723,384.00	0.00	0
SECRETARÍA DE FINANZAS-NORMATIVA	738,813,099.98	1,004,103,128.00	2,541,151,627.05	56
SECRETARÍA DE ADMINISTRACIÓN	327,551,924.12	304,556,566.44	305,832,931.81	7
SECRETARÍA DE ADMINISTRACIÓN-DIRECCIÓN DE RECURSOS HUMANOS	52,345,433.31	57,438,203.00	62,753,231.90	1
SECRETARÍA DE LA CONTRALORÍA Y TRANSPARENCIA GUBERNAMENTAL	23,805,330.39	23,998,133.03	27,401,636.60	1
JEFATURA DE LA GUBERNATURA	6,078,928.19	10,735,172.70	4,601,075.77	0
CONSEJERÍA JURÍDICA DEL GOBIERNO DEL ESTADO	6,096,881.60	69,628,203.22	72,041,647.48	2
COORDINACIÓN GENERAL DE EDUCACIÓN MEDIA SUPERIOR Y SUPERIOR, CIENCIA Y TECNOLOGÍA	9,971,021.29	10,530,196.28	47,663,239.94	1
COORDINACIÓN GENERAL DE ENLACE FEDERAL Y RELACIONES INTERNACION	2,175,342.96	3,393,796.50	1,919,268.05	0
COORDINACIÓN GENERAL DE COMUNICACIÓN SOCIAL Y VOCERÍA DEL GOBIERNO DEL ESTADO	8,001,207.77	66,532,728.55	9,338,761.97	0
COORDINACIÓN PARA LA ATENCIÓN DE LOS DERECHOS HUMANOS	1,295,984.55	1,661,349.20	1,864,576.60	0
COORDINACIÓN GENERAL DEL COMITÉ ESTATAL DE PLANEACIÓN PARA EL DESARROLLO DE OAXACA	25,713,094.43	27,292,633.80	26,944,487.10	1
SECRETARIADO EJECUTIVO DEL SISTEMA ESTATAL DE SEGURIDAD PÚBLICA	106,990,739.83	6,929,535.00	48,697,083.47	1
SECRETARÍA DE ECONOMÍA	34,477,541.61	36,472,360.30	37,460,360.34	1
SECRETARÍA DE TURISMO	14,180,954.69	20,926,463.15	20,709,128.23	0
SECRETARÍA DE LA MUJER OAXAQUEÑA	1,607,692.06	4,278,131.42	3,920,671.05	0
SECRETARÍA DEL MEDIO AMBIENTE, ENERGÍAS Y DESARROLLO SUSTENTABL	2,555,009.44	9,824,496.91	6,771,366.00	0

GOBIERNO DEL ESTADO
DE OAXACA

CLASIFICACIÓN ADMINISTRATIVA ENERO - MARZO

PODER LEGISLATIVO	2017	2018		
	DEVENGADO	APROBADO	DEVENGADO	
TOTAL GENERAL	136,871,424.73	151,867,170.13	189,159,323.38	%
CONGRESO DEL ESTADO	120,842,487.23	135,027,299.34	169,011,391.90	89
óRGANO SUPERIOR DE FISCALIZACIóN DEL ESTADO DE OAXACA	16,028,937.50	16,839,870.79	20,147,931.48	11

CLASIFICACIÓN ADMINISTRATIVA ENERO - MARZO

PODER JUDICIAL	2017	2018		
	DEVENGADO	APROBADO	DEVENGADO	
TOTAL GENERAL	198,049,446.44	225,645,897.77	186,522,126.37	%
TRIBUNAL SUPERIOR DE JUSTICIA	55,053,402.28	48,444,586.00	37,797,513.42	20
CONSEJO DE LA JUDICATURA	142,996,044.16	177,201,311.77	148,724,612.95	80

CLASIFICACIÓN ADMINISTRATIVA ENERO - MARZO

ÓRGANOS AUTÓNOMOS	2017	2018		
	DEVENGADO	APROBADO	DEVENGADO	
TOTAL GENERAL	484,174,292.12	516,262,582.09	670,397,161.63	%
DEFENSORÍA DE LOS DERECHOS HUMANOS DEL PUEBLO DE OAXACA	8,303,538.20	9,553,685.86	8,568,958.89	1
INSTITUTO ESTATAL ELECTORAL Y DE PARTICIPACIÓN CIUDADANA DE OAXAC	44,216,530.76	47,431,537.84	176,148,521.54	26
UNIVERSIDAD AUTÓNOMA "BENITO JUÁREZ" DE OAXACA	271,510,598.74	268,296,678.06	312,211,466.61	47
COMISIÓN ESTATAL DE ARBITRAJE MÉDICO DE OAXACA	2,761,327.46	2,846,290.76	2,773,828.72	1
INSTITUTO DE ACCESO A LA INFORMACIÓN PÚBLICA Y PROTECCIÓN DE DATOS PERSONALES	5,489,196.78	6,828,369.91	5,585,948.21	1
FISCALÍA GENERAL DEL ESTADO DE OAXACA	144,015,038.39	169,431,251.49	155,281,387.65	23
TRIBUNAL ELECTORAL DEL ESTADO DE OAXACA	7,878,061.79	11,874,768.17	9,827,050.01	1

GOBIERNO DEL ESTADO
DE OAXACA

CLASIFICACIÓN ADMINISTRATIVA ENERO - MARZO

ORGANISMOS PÚBLICOS DESCENTRALIZADOS	2017	2018		
	DEVENGADO	APROBADO	DEVENGADO	
TOTAL GENERAL	4,500,563,495.70	9,570,964,488.45	7,606,355,050.67	%
CAMINOS Y AEROPISTAS DE OAXACA	69,047,747.62	45,616,277.08	116,974,101.35	2
CASA DE LA CULTURA OAXAQUEÑA	5,621,607.97	6,003,201.44	6,936,374.08	0
CENTRO DE LAS ARTES DE SAN AGUSTÍN	1,347,837.79	1,173,975.88	1,609,152.67	0
COLEGIO DE BACHILLERES DEL ESTADO DE OAXACA	202,781,206.26	250,508,051.97	260,037,087.74	3
COLEGIO DE ESTUDIOS CIENTÍFICOS Y TECNOLÓGICOS DEL ESTADO DE OAXA	131,500,656.49	142,728,750.11	140,686,364.32	2
COLEGIO SUPERIOR PARA LA EDUCACIÓN INTEGRAL INTERCULTURAL DE OA	25,284,509.16	30,805,270.67	25,303,060.75	0
COMISIÓN ESTATAL DE CULTURA FÍSICA Y DEPORTE	10,040,820.14	11,180,954.18	11,081,776.63	0
COMISIÓN ESTATAL DE VIVIENDA	56,895,127.05	16,695,135.12	310,075,854.92	4
COMISIÓN ESTATAL DEL AGUA	171,260,288.35	55,052,639.37	150,043,075.29	2
COMISIÓN ESTATAL FORESTAL	6,711,197.93	1,658,030.74	1,210,386.95	0
COMISIÓN ESTATAL PARA LA PLANEACIÓN DE LA EDUCACIÓN SUPERIOR	422,282.49	447,216.00	427,799.29	0
COMISIÓN ESTATAL PARA LA PLANEACIÓN Y LA PROGRAMACIÓN DE LA EDUCACIÓN MEDIA SUPERIOR	157,141.09	388,417.24	291,525.25	0
COMISIÓN PARA LA REGULARIZACIÓN DE LA TENENCIA DE LA TIERRA URBAN	703,949.68	1,052,300.20	947,700.20	0
CONSEJO ESTATAL DE PREVENCIÓN Y CONTROL DEL SIDA	4,101,086.63	2,304,499.30	3,386,678.14	0
CONSEJO OAXAQUEÑO DE CIENCIA, TECNOLOGÍA E INNOVACIóN.	838,713.04	1,415,058.13	856,672.43	0
COORDINACIÓN ESTATAL DE PROTECCIÓN CIVIL DE OAXACA	404,516.09	1,334,314.83	6,444,486.31	0
CORPORACIÓN OAXAQUEÑA DE RADIO Y TELEVISIÓN	11,699,045.30	13,866,180.11	12,001,207.77	0
DIRECCIÓN GENERAL DE POBLACIÓN DE OAXACA	679,915.66	848,280.72	982,551.68	0
HOSPITAL DE LA NIÑEZ OAXAQUEÑA	6,352,532.05	7,663,331.91	5,122,903.22	0
INSTITUTO DE CAPACITACIÓN Y PRODUCTIVIDAD PARA EL TRABAJO DEL ESTADO DE OAXACA	12,293,055.38	15,804,095.21	11,123,935.22	0
INSTITUTO DE ESTUDIOS DE BACHILLERATO DEL ESTADO DE OAXACA	69,591,471.67	92,103,159.96	77,268,076.59	1
INSTITUTO DE LA JUVENTUD DEL ESTADO DE OAXACA	4,243,989.71	4,439,604.54	4,160,326.73	0
INSTITUTO DEL PATRIMONIO CULTURAL DEL ESTADO DE OAXACA	1,443,642.24	1,544,005.50	1,634,839.17	0
INSTITUTO ESTATAL DE EDUCACIÓN PARA ADULTOS	29,495,493.73	35,146,034.65	30,768,611.30	1
INSTITUTO ESTATAL DE EDUCACIÓN PÚBLICA DE OAXACA	2,424,695,663.82	6,774,426,504.44	4,416,403,546.88	58
INSTITUTO OAXAQUEÑO CONSTRUCTOR DE INFRAESTRUCTURA FÍSICA EDU	66,574,146.43	7,042,948.05	197,218,465.04	3
INSTITUTO OAXAQUEÑO DE ATENCIÓN AL MIGRANTE	2,520,183.59	3,820,460.85	5,454,262.99	0
INSTITUTO OAXAQUEÑO DE LAS ARTESANÍAS	2,135,800.77	2,125,704.63	2,145,992.83	0
INSTITUTO TECNOLÓGICO SUPERIOR DE SAN MIGUEL EL GRANDE	3,873,172.17	6,229,879.98	4,749,709.99	0
INSTITUTO TECNOLÓGICO SUPERIOR DE TEPOSCOLULA	3,905,264.97	6,655,877.33	3,334,638.98	0
NOVAUNIVERSITAS	4,047,752.79	6,002,108.22	4,270,561.19	0
SERVICIOS DE AGUA POTABLE Y ALCANTARILLADO DE OAXACA	43,999,777.55	64,201,997.94	184,780,486.82	3
SERVICIOS DE SALUD DEL ESTADO DE OAXACA	853,449,861.93	1,153,006,803.44	1,019,654,178.65	14
SISTEMA PARA EL DESARROLLO INTEGRAL DE LA FAMILIA DEL ESTADO DE OA	56,708,250.64	65,002,363.68	269,712,911.96	4
UNIVERSIDAD DE CHALCATONGO	3,351,078.87	3,931,210.60	3,940,262.54	0
UNIVERSIDAD DE LA CAÑADA	6,687,288.53	7,473,062.80	11,229,718.41	0
UNIVERSIDAD DE LA COSTA	6,200,855.31	4,068,743.63	7,521,432.49	0
UNIVERSIDAD DE LA SIERRA JUÁREZ	7,375,156.42	8,894,920.31	7,748,606.29	0
UNIVERSIDAD DE LA SIERRA SUR	24,236,800.00	27,156,508.72	33,964,558.14	0
UNIVERSIDAD DEL ISTMO	18,312,421.29	22,622,866.57	19,032,798.17	0
UNIVERSIDAD DEL MAR	42,309,425.12	45,093,227.07	40,227,453.38	1
UNIVERSIDAD DEL PAPALOAPAN	23,239,071.07	25,791,598.47	22,438,703.33	0
UNIVERSIDAD TECNOLÓGICA DE LA MIXTECA	36,822,241.38	43,552,226.28	46,406,677.79	1
UNIVERSIDAD TECNOLÓGICA DE LA SIERRA SUR DE OAXACA	3,172,584.37	3,828,787.04	3,093,382.50	0
UNIVERSIDAD TECNOLÓGICA DE LOS VALLES CENTRALES	6,588,748.68	9,266,526.98	8,853,138.30	0
RÉGIMEN ESTATAL DE PROTECCIÓN SOCIAL EN SALUD DEL ESTADO DE OAXA	24,667,690.81	520,120,142.60	94,461,013.64	1
DEFENSORÍA PÚBLICA DEL ESTADO DE OAXACA	12,707,018.89	13,291,790.72	14,188,008.47	0
INSTITUTO OAXAQUEÑO DEL EMPRENDEDOR Y DE LA COMPETITIVIDAD	0.00	3,913,901.50	2,628,747.76	0
INSTITUTO DE LA FUNCIÓN REGISTRAL DEL ESTADO DE OAXACA	65,406.78	3,665,541.74	3,521,246.13	0

GOBIERNO DEL ESTADO
DE OAXACA

CLASIFICACIÓN ADMINISTRATIVA ENERO - MARZO

FIDEICOMISOS PÚBLICOS	2017	2018		
	DEVENGADO	APROBADO	DEVENGADO	
TOTAL GENERAL	3,256,794.37	4,138,593.45	3,805,953.80	%
FIDEICOMISO PARA EL DESARROLLO LOGÍSTICO DEL ESTADO DE OAXACA	1,749,068.36	1,973,390.75	1,653,207.46	43
FIDEICOMISO DE FOMENTO PARA EL ESTADO DE OAXACA	726,269.50	1,302,035.70	1,407,373.21	37
OFICINA DE CONVENCIONES Y VISITANTES DE OAXACA	781,456.51	863,167.00	745,373.13	20

CLASIFICACIÓN ADMINISTRATIVA ENERO - MARZO

INSTITUCIONES PÚBLICAS DE SEGURIDAD SOCIAL	2017	2018		
	DEVENGADO	APROBADO	DEVENGADO	
TOTAL GENERAL	20,775,909.73	24,063,259.82	29,809,402.36	%
OFICINA DE PENSIONES DEL ESTADO DE OAXACA	20,775,909.73	24,063,259.82	29,809,402.36	100

CLASIFICACIÓN ADMINISTRATIVA ENERO - MARZO

MUNICIPIOS	2017	2018		
	DEVENGADO	APROBADO	DEVENGADO	
TOTAL GENERAL	3,606,149,818.56	13,416,583,315.00	3,793,912,629.08	%
MUNICIPIOS - PARTICIPACIONES Y APORTACIONES	3,271,924,547.13	13,416,583,315.00	3,789,236,742.66	99
INVERSIÓN CONCERTADA	334,225,271.43	0.00	4,675,886.42	1

GOBIERNO DEL ESTADO
DE OAXACA

4.6.- INVERSION PÚBLICA

RESUMEN DE INVERSIÓN POR CLAVE DE FINANCIAMIENTO
ENERO - MARZO 2018

	C o n c e p t o	Estatal	Ramo 33	Federal	Devengado
A	ESTATAL	219,638,957.42	0.00	0.00	219,638,957.42
A	NO ETIQUETADO	219,638,957.42	0.00	0.00	219,638,957.42
AA	RECURSOS FISCALES	17,449,066.28	0.00	0.00	17,449,066.28
AAL	RECURSOS FISCALES (NO ETIQUETADOS)	17,449,066.28	0.00	0.00	17,449,066.28
AALB	*ASIGNACIÓN PARA INVERSIÓN*	17,449,066.28	0.00	0.00	17,449,066.28
AALBA	*ASIGNACIÓN PARA INVERSIÓN*	17,449,066.28	0.00	0.00	17,449,066.28
AALBA0117	ACCIONES DIVERSAS PNE	17,449,066.28	0.00	0.00	17,449,066.28
AB	FINANCIAMIENTOS INTERNOS	73,684,493.02	0.00	0.00	73,684,493.02
ABA	BANCA COMERCIAL	64,541,951.54	0.00	0.00	64,541,951.54
ABAA	*BANCA COMERCIAL*	64,541,951.54	0.00	0.00	64,541,951.54
ABAAA	*BANCA COMERCIAL*	64,541,951.54	0.00	0.00	64,541,951.54
ABAAA0115	DEUDA DIRECTA 1000 MDP	845,066.40	0.00	0.00	845,066.40
ABAAA0316	DEUDA DIRECTA 2000 MDP	43,334,225.14	0.00	0.00	43,334,225.14
ABAAA0617	DEUDA DIRECTA CORTO PLAZO 1100 MDP	20,362,660.00	0.00	0.00	20,362,660.00
ABB	BANCA DE DESARROLLO	9,142,541.48	0.00	0.00	9,142,541.48
ABBA	*BANCA DE DESARROLLO*	9,142,541.48	0.00	0.00	9,142,541.48
ABBAA	*BANCA DE DESARROLLO*	9,142,541.48	0.00	0.00	9,142,541.48
ABBAA0717	CREDITO BANOBRAS MAS OAXACA	9,142,541.48	0.00	0.00	9,142,541.48
AE	RECURSOS FEDERALES	128,505,398.12	0.00	0.00	128,505,398.12
AEA	PARTICIPACIONES	128,505,398.12	0.00	0.00	128,505,398.12
AEAA	*FONDO GENERAL DE PARTICIPACIONES*	128,505,398.12	0.00	0.00	128,505,398.12
AEAAA	*ASIGNACION ORDINARIA DE OPERACIÓN*	128,505,398.12	0.00	0.00	128,505,398.12
AEAAA0118	ASIGNACIÓN ORDINARIA DE OPERACIÓN	128,505,398.12	0.00	0.00	128,505,398.12
B	FEDERAL	0.00	851,750,182.72	248,396,136.54	1,100,146,319.26
B	ETIQUETADO	0.00	851,750,182.72	248,396,136.54	1,100,146,319.26
BA	RECURSOS FEDERALES	0.00	851,750,182.72	248,396,136.54	1,100,146,319.26
BAA	APORTACIONES (RAMO 33)	0.00	851,750,182.72	0.00	851,750,182.72
BAAB	*FONDO DE APORTACIONES PARA LOS SERVICIOS DE SALUD*	0.00	15,618,307.50	0.00	15,618,307.50
BAABA	*FASSA CAPITAL*	0.00	15,618,307.50	0.00	15,618,307.50
BAABA0117	FASSA CAPITAL	0.00	15,618,307.50	0.00	15,618,307.50
BAAC	*FONDO DE APORTACIONES PARA LA INFRAESTRUCTURA SOCIAL ESTATAL*	0.00	540,054,110.75	0.00	540,054,110.75
BAACA	*FISE CAPITAL*	0.00	533,168,537.27	0.00	533,168,537.27
BAACA0116	FAIS - FISE CAPITAL	0.00	2,606,770.00	0.00	2,606,770.00
BAACA0117	FAIS - FISE CAPITAL	0.00	530,561,767.27	0.00	530,561,767.27
BAACB	*FISE PRODUCTOS FINANCIEROS*	0.00	6,885,573.48	0.00	6,885,573.48
BAACB0117	FAIS - FISE PRODUCTOS FINANCIEROS	0.00	6,885,573.48	0.00	6,885,573.48
BAAG	*FONDO DE APORTACIONES MÚLTIPLES - EDUCATIVA BASICA*	0.00	139,142,348.89	0.00	139,142,348.89
BAAGA	*FAM EDUCATIVA BASICA CAPITAL*	0.00	136,653,648.89	0.00	136,653,648.89
BAAGA0215	FAM IEB CAPITAL	0.00	30,189.66	0.00	30,189.66
BAAGA0216	FAM IEB CAPITAL	0.00	15,037,446.90	0.00	15,037,446.90
BAAGA0217	FAM IEB CAPITAL	0.00	88,503,578.53	0.00	88,503,578.53
BAAGA0517	FAM IEB REMANENTES POTENCIACION CAPITAL	0.00	33,082,433.80	0.00	33,082,433.80
BAAGB	*FAM EDUCATIVA BASICA PRODUCTOS FINANCIEROS*	0.00	2,488,700.00	0.00	2,488,700.00
BAAGB0117	FAM - FAIEB PRODUCTOS FINANCIEROS	0.00	2,488,700.00	0.00	2,488,700.00
BAAH	*FONDO DE APORTACIONES MÚLTIPLES - EDUCATIVA SUPERIOR*	0.00	100,845,220.47	0.00	100,845,220.47
BAAHA	*FAM EDUCATIVA SUPERIOR CAPITAL*	0.00	77,197,537.28	0.00	77,197,537.28
BAAHA0217	FAM IES CAPITAL	0.00	61,472,491.15	0.00	61,472,491.15
BAAHA0316	FAM IES REMANENTES POTENCIACION CAPITAL	0.00	13,614,036.23	0.00	13,614,036.23
BAAHA0317	FAM IES REMANENTES POTENCIACION CAPITAL	0.00	2,111,009.90	0.00	2,111,009.90
BAAHB	*FAM EDUCATIVA SUPERIOR (MEDIA SUPERIOR)*	0.00	23,647,683.19	0.00	23,647,683.19
BAAHB0116	FAM EDUCATIVA SUPERIOR (MEDIA SUPERIOR)	0.00	6,652,681.13	0.00	6,652,681.13
BAAHB0117	FAM EDUCATIVA SUPERIOR (MEDIA SUPERIOR)	0.00	8,119,975.12	0.00	8,119,975.12
BAAHB0216	FAM MEDIA SUPERIOR REMANENTES POTENCIACION CAPITAL	0.00	5,930,860.17	0.00	5,930,860.17

	Concepto	Estatal	Ramo 33	Federal	Devengado
BAAHB0217	FAM MEDIA SUPERIOR REMANENTES POTENCIACION CAPITAL	0.00	2,944,166.77	0.00	2,944,166.77
BAAK	*FONDO DE APORTACIONES PARA LA SEGURIDAD PÚBLICA DE LOS ESTADOS Y DEL DISTRITO FEDERAL*	0.00	41,360,357.07	0.00	41,360,357.07
BAAKA	*FASP CAPITAL*	0.00	41,360,357.07	0.00	41,360,357.07
BAAKA0117	FASP CAPITAL	0.00	41,360,357.07	0.00	41,360,357.07
BAAL	*FONDO DE APORTACIONES PARA EL FORTALECIMIENTO DE LAS ENTIDADES FEDERATIVAS*	0.00	14,729,838.04	0.00	14,729,838.04
BAALA	*FAFEF CAPITAL*	0.00	14,729,838.04	0.00	14,729,838.04
BAALA0117	FAFEF CAPITAL	0.00	14,729,838.04	0.00	14,729,838.04
BAB	CONVENIOS	0.00	0.00	248,396,136.54	248,396,136.54
BABB	*RAMO 06- SHCP*	0.00	0.00	3,775,886.42	3,775,886.42
BABBB	*PROGRAMA DE INFRAESTRUCTURA BASICA PARA LA ATENCION DE LOS PUEBLOS INDIGENAS*	0.00	0.00	3,775,886.42	3,775,886.42
BABBB0217	PROGRAMA DE INFRAESTRUCTURA INDIGENA	0.00	0.00	3,775,886.42	3,775,886.42
BABE	*RAMO 10 - ECONOMIA*	0.00	0.00	2,416,394.81	2,416,394.81
BABEZ	*OTROS NO INCLUIDOS EN LAS CLASIFICACIONES ANTERIORES*	0.00	0.00	2,416,394.81	2,416,394.81
BABEZ0317	MANT.INT. Y FOM.A LA COMPET.DEL MERCADO STA ELENA DEL MUN.DE STA CRUZ XOXOCOTLAN	0.00	0.00	313,349.81	313,349.81
BABEZ0417	MANT.INT.Y FOM.A LA COMPET.DEL MERCADO HIDALGO DEL MUN.DE OAX.DE JUAREZ	0.00	0.00	294,890.04	294,890.04
BABEZ2417	PLANTA HUIXTEPEC FONDO MINERO	0.00	0.00	1,808,154.96	1,808,154.96
BABF	*RAMO 11 - EDUCACIÓN*	0.00	0.00	4,776,708.58	4,776,708.58
BABFB	*INFRAESTRUCTURA EDUCATIVA*	0.00	0.00	40,499.40	40,499.40
BABFB1213	INFRAESTRUCTURA EDUCATIVA 23 MDP	0.00	0.00	40,499.40	40,499.40
BABFD	*OFERTA EDUCATIVA Y APOYO*	0.00	0.00	2,635,863.92	2,635,863.92
BABFD1416	EXPANSION A LA OFERTA EDUCATIVA ITO	0.00	0.00	2,635,863.92	2,635,863.92
BABFK	*PROGRAMA PARA EL DESARROLLO PROFESIONAL DOCENTE*	0.00	0.00	1,843,821.45	1,843,821.45
BABFK0216	PRODEP UNIVERSIDAD DEL MAR	0.00	0.00	802,069.70	802,069.70
BABFK0316	PRODEP UNIVERSIDAD DE LA SIERRA SUR	0.00	0.00	263,658.28	263,658.28
BABFK0716	PRODEP UNIVERSIDAD DEL PAPALOAPAN	0.00	0.00	222,339.79	222,339.79
BABFK1016	PRODEP UNIVERSIDAD TECNOLOGICA DE LA MIXTECA	0.00	0.00	531,305.54	531,305.54
BABFK1116	PRODEP UNIVERSIDAD DEL ISTMO	0.00	0.00	24,448.14	24,448.14
BABFN	*FOMENTO A LA LECTURA*	0.00	0.00	256,523.81	256,523.81
BABFN0117	FOMENTO A LA LECTURA	0.00	0.00	256,523.81	256,523.81
BABH	*RAMO 16 - MEDIO AMBIENTE Y RECURSOS NATURALES*	0.00	0.00	8,872,505.04	8,872,505.04
BABHB	*AGUA LIMPIA*	0.00	0.00	8,268.48	8,268.48
BABHB0217	PROGRAMA DE AGUA POTABLE, ALCANTARILLADO Y SANEAMIENTO APARTADO AGUA LIMPIA	0.00	0.00	8,268.48	8,268.48
BABHC	*AGUA POTABLE Y ALCANTARILLADO Y SANEAMIENTO EN ZONAS URBANAS (APASZU)*	0.00	0.00	8,056,542.37	8,056,542.37
BABHC0117	PROGRAMA DE AGUA POTABLE, ALCANTARILLADO Y SANEAMIENTO APARTADO URBANO	0.00	0.00	8,056,542.37	8,056,542.37
BABHD	*AGUA POTABLE, ALCANTARILLADO Y SANEAMIENTO EN ZONAS RURALES (APASZR)*	0.00	0.00	224,664.83	224,664.83
BABHD0117	PROGRAMA DE AGUA POTABLE, ALCANTARILLADO Y SANEAMIENTO APARTADO RURAL	0.00	0.00	224,664.83	224,664.83
BABHE	*TRATAMIENTO DE AGUAS RESIDUALES*	0.00	0.00	583,029.36	583,029.36
BABHE0117	PROGRAMA DE TRATAMIENTO DE AGUAS RESIDUALES PROSAN	0.00	0.00	583,029.36	583,029.36
BABL	*RAMO 23 - PREVISIONES SALARIALES Y ECONOMICAS*	0.00	0.00	222,843,353.32	222,843,353.32
BABLC	*FONREGION*	0.00	0.00	56,741,558.60	56,741,558.60
BABLC0115	FONREGIÓN	0.00	0.00	3,205,031.35	3,205,031.35
BABLC0116	FONREGIÓN	0.00	0.00	12,607,628.62	12,607,628.62
BABLC0117	FONREGIÓN	0.00	0.00	40,928,898.63	40,928,898.63
BABLD	*PROGRAMA REGIONAL*	0.00	0.00	2,634,778.56	2,634,778.56
BABLD0916	PROGRAMAS REGIONALES CUENTA DOS	0.00	0.00	2,634,778.56	2,634,778.56
BABLG	*DE FORTALECIMIENTO*	0.00	0.00	158,472,016.20	158,472,016.20
BABLG0317	FORTALECE	0.00	0.00	10,000.00	10,000.00
BABLG1517	FORTALECE CUENTA DOS	0.00	0.00	3,362,560.45	3,362,560.45
BABLG1617	FORTALECE CUENTA TRES	0.00	0.00	815,719.81	815,719.81
BABLG1717	FONDO PARA EL FORTALECIMIENTO FINANCIERO PARA INVERSION CUENTA TRES	0.00	0.00	9,830,199.98	9,830,199.98

GOBIERNO DEL ESTADO
DE OAXACA

	Concepto	Estatal	Ramo 33	Federal	Devengado
BABLG1817	FONDO PARA EL FORTALECIMIENTO FINANCIERO PARA INVERSION CUENTA DOS	0.00	0.00	4,935,741.72	4,935,741.72
BABLG1917	FONDO PARA EL FORTALECIMIENTO FINANCIERO PARA INVERSION CUENTA CUATRO	0.00	0.00	96,419,956.02	96,419,956.02
BABLG2017	FONDO PARA EL FORTALECIMIENTO FINANCIERO PARA INVERSIÓN CUENTA CINCO	0.00	0.00	24,958,519.11	24,958,519.11
BABLG2117	FONDO PARA EL FORTALECIMIENTO FINANCIERO PARA INVERSION CUENTA 6	0.00	0.00	18,139,319.11	18,139,319.11
BABLZ	*OTROS NO INCLUIDOS EN LAS CLASIFICACIONES ANTERIORES*	0.00	0.00	4,994,999.96	4,994,999.96
BABLZ1215	FONDO SUR SURESTE FONSUR	0.00	0.00	4,994,999.96	4,994,999.96
BABN	*RAMO 38 - CONACYT*	0.00	0.00	10,596.18	10,596.18
BABNA	*CONACYT*	0.00	0.00	10,596.18	10,596.18
BABNA5115	ESTUDIO DE LA DINAMICA MICROBIANA CONACYT UTM	0.00	0.00	10,596.18	10,596.18
BABP	*RAMO 48 - CULTURA*	0.00	0.00	5,700,692.19	5,700,692.19
BABPA	*CENTRO DE LAS ARTES SAN AGUSTIN*	0.00	0.00	103,023.84	103,023.84
BABPA0116	CENTRO DE LAS ARTES SAN AGUSTÍN	0.00	0.00	82,662.41	82,662.41
BABPA0217	CENTRO DE LAS ARTES SAN AGUSTIN PRODUCTOS FINANCIEROS 2011-2016	0.00	0.00	20,361.43	20,361.43
BABPB	*FESTIVIDADES, EVENTOS Y PROYECTOS CULTURALES*	0.00	0.00	260,000.00	260,000.00
BABPB0317	ESTIMULO A LA CREACION Y DESARROLLO ARTISTICO	0.00	0.00	260,000.00	260,000.00
BABPC	*PROGRAMA DE APOYO A LAS CULTURAS MUNICIPALES Y COMUNITARIAS (PACMYC)*	0.00	0.00	3,600,000.00	3,600,000.00
BABPC0117	PACMYC	0.00	0.00	3,000,000.00	3,000,000.00
BABPC0217	ENCUENTRO REGIONAL PACMYC OAXACA	0.00	0.00	600,000.00	600,000.00
BABPZ	*OTROS NO INCLUIDOS EN LAS CLASIFICACIONES ANTERIORES (CONACULTA)*	0.00	0.00	1,737,668.35	1,737,668.35
BABPZ0117	CULTURA INFANTIL	0.00	0.00	356,935.72	356,935.72
BABPZ0317	PROGR MEX, CULTURA PARA ARMONIA	0.00	0.00	139,000.00	139,000.00
BABPZ0618	DESARROLLO CULTURAL MUNICIPAL DE OAXACA	0.00	0.00	75,981.01	75,981.01
BABPZ2816	FOMENTO A LA EXPRESION CULTURAL DE LAS AGRUPACIONES MUSICALES Y ARTISTICAS POPULARES DE OAXACA	0.00	0.00	626,143.64	626,143.64
BABPZ3317	APOYO A INSTITUCIONES ESTATALES DE CULTURA	0.00	0.00	539,607.98	539,607.98
	TOTAL	**219,638,957.42**	**851,750,182.72**	**248,396,136.54**	**1,319,785,276.68**

4.7.- FONDOS DE APORTACIONES FEDERALES

La Ley de Coordinación Fiscal en su Capítulo V, establece los fines para los que se deben destinar los recursos provenientes de los 8 Fondos del Ramo 33, mismos que dada su naturaleza se registran como ingresos propios y por lo tanto son administrados y ejercidos conforme a la legislación estatal. al periodo que se informa se ha devengó la cantidad de 9 mil 361 millones 123 mil 633 pesos para la realización de los diversos programas que prevé el capítulo V y que son recibidos por el Estado conforme al calendario que emite el Gobierno Federal, distribuyéndose a las Dependencias y Entidades para su ejercicio, de acuerdo a los requerimientos y a los fines para los que fueron creados los fondos.

GOBIERNO DEL ESTADO
DE OAXACA

RESUMEN POR CLAVE DE FINANCIAMIENTO BAA
PRIMER TRIMESTRE (ENE-MAR)

CONCEPTO	Aprobado periodo	Devengado periodo
FONDO DE APORTACIONES PARA LA NOMINA EDUCATIVA Y GASTO OPERATIVO	6,774,426,504.44	4,404,403,546.88
FONE CAPITAL	6,774,426,504.44	4,404,403,546.88
FONE CAPITAL	6,774,426,504.44	4,404,403,546.88
FONDO DE APORTACIONES PARA LOS SERVICIOS DE SALUD	1,153,006,803.44	924,665,544.97
FASSA CAPITAL	1,153,006,803.44	924,665,544.97
FASSA CAPITAL	0.00	30,180,313.75
FASSA CAPITAL	1,153,006,803.44	894,485,231.22
FONDO DE APORTACIONES PARA LA INFRAESTRUCTURA SOCIAL ESTATAL	0.00	540,054,110.75
FISE CAPITAL	0.00	533,168,537.27
FAIS - FISE CAPITAL	0.00	530,561,767.27
FISE PRODUCTOS FINANCIEROS	0.00	6,885,573.48
FAIS - FISE PRODUCTOS FINANCIEROS	0.00	6,885,573.48
FONDO DE APORTACIONES PARA LA INFRAESTRUCTURA SOCIAL MUNICIPAL	6,143,269,608.00	1,926,670,296.00
FISM CAPITAL	6,143,269,608.00	1,926,670,296.00
FAIS FISMDF	6,143,269,608.00	1,926,670,296.00
FONDO DE APORTACIONES PARA EL FORTALECIMIENTO DE LOS MUNICIPIOS Y DE LAS DEMARCACIONES TERRITORIALES	2,394,270,958.00	602,526,531.00
FORTAMUN CAPITAL	2,394,270,958.00	602,526,531.00
FORTAMUN CAPITAL	2,394,270,958.00	602,526,531.00
FONDO DE APORTACIONES MÚLTIPLES - EDUCATIVA BASICA	0.00	139,142,348.89
FAM EDUCATIVA BASICA CAPITAL	0.00	136,653,648.89
FAM IEB CAPITAL	0.00	30,189.66
FAM IEB CAPITAL	0.00	15,037,446.90
FAM IEB CAPITAL	0.00	88,503,578.53
FAM IEB REMANENTES POTENCIACION CAPITAL	0.00	33,082,433.80
FAM EDUCATIVA BASICA PRODUCTOS FINANCIEROS	0.00	2,488,700.00
FAM - FAIEB PRODUCTOS FINANCIEROS	0.00	2,488,700.00
FONDO DE APORTACIONES MÚLTIPLES - EDUCATIVA SUPERIOR	0.00	100,845,220.47
FAM EDUCATIVA SUPERIOR CAPITAL	0.00	77,197,537.28
FAM IES CAPITAL	0.00	61,472,491.15
FAM IES REMANENTES POTENCIACION CAPITAL	0.00	13,614,036.23
FAM IES REMANENTES POTENCIACION CAPITAL	0.00	2,111,009.90
FAM EDUCATIVA SUPERIOR (MEDIA SUPERIOR)	0.00	23,647,683.19
FAM EDUCATIVA SUPERIOR (MEDIA SUPERIOR)	0.00	6,652,681.13
FAM EDUCATIVA SUPERIOR (MEDIA SUPERIOR)	0.00	8,119,975.12
FAM MEDIA SUPERIOR REMANENTES POTENCIACION CAPITAL	0.00	5,930,860.17
FAM MEDIA SUPERIOR REMANENTES POTENCIACION CAPITAL	0.00	2,944,166.77
FONDO DE APORTACIONES PARA LA EDUCACIÓN TECNOLÓGICA Y DE ADULTOS	35,146,034.65	30,768,611.30
FAETA CAPITAL	35,146,034.65	30,768,611.30
FAETA CAPITAL	35,146,034.65	30,768,611.30
FONDO DE APORTACIONES PARA LA SEGURIDAD PÚBLICA DE LOS ESTADOS Y DEL DISTRITO FEDERAL	0.00	41,360,357.07
FASP CAPITAL	0.00	41,360,357.07
FASP CAPITAL	0.00	41,360,357.07
FONDO DE APORTACIONES PARA EL FORTALECIMIENTO DE LAS ENTIDADES FEDERATIVAS	383,342,086.00	650,800,066.54
FAFEF CAPITAL	383,342,086.00	650,800,066.54
FAFEF CAPITAL	0.00	14,729,838.04
FAFEF CAPITAL	383,342,086.00	636,070,228.50
TOTAL	**16,883,461,994.53**	**9,361,236,633.87**

GOBIERNO DEL ESTADO
DE OAXACA

4.- TRANSFERENCIAS A MUNICIPIOS

4.1.- PARTICIPACIONES FEDERALES DISTRIBUIDAS A LOS 570 MUNICIPIOS DEL ESTADO ENERO-MARZO 2018

N	Municipio	Fondo General de Participaciones	Fondo de Fomento Municipal	Fondo de Compensación	Impuesto Sobre la Venta Final de Gasolina y Diesel	ISR	Hidrocarburos	Suma
	TOTAL	841,210,748.00	327,266,358.00	30,069,945.00	23,858,932.00	18,011,366.00	158,921.00	1,240,576,270.00
1	ABEJONES	374,070.00	159,426.00	7,294.86	3,721.99			544,512.85
2	ACATLAN DE PEREZ FIGUEROA	6,314,640.00	2,357,796.00	353,312.04	211,408.71			9,237,156.75
3	ASUNCION CACALOTEPEC	478,632.00	148,698.00	16,488.79	8,531.88			652,350.67
4	ASUNCION CUYOTEPEJI	281,587.00	127,968.00	6,802.48	5,109.49			421,466.97
5	ASUNCION IXTALTEPEC	3,366,774.00	1,075,758.00	106,420.02	75,834.70			4,624,786.72
6	ASUNCION NOCHIXTLAN	3,306,492.00	1,326,180.00	134,814.36	77,973.24	128,697.00		4,974,156.61
7	ASUNCION OCOTLAN	676,699.00	253,392.00	21,971.94	10,733.56			962,796.50
8	ASUNCION TLACOLULITA	319,596.00	158,970.00	5,522.69	4,413.71			488,502.40
9	AYOTZINTEPEC	1,104,036.00	844,542.00	54,893.71	36,898.35			2,040,370.07
10	EL BARRIO DE LA SOLEDAD	2,504,214.00	1,047,288.00	97,424.47	101,175.80			3,750,102.27
11	CALIHUALA	325,200.00	118,722.00	9,755.53	4,975.43			458,652.96
12	CANDELARIA LOXICHA	1,360,963.00	283,740.00	93,060.06	44,182.70			1,781,945.76
13	CIENEGA DE ZIMATLAN	991,883.00	552,888.00	21,428.65	18,130.66	40,701.00		1,625,031.31
14	CIUDAD IXTEPEC	6,888,714.00	2,169,990.00	189,559.66	195,126.05			9,443,389.72
15	COATECAS ALTAS	849,391.00	250,752.00	42,237.61	21,051.99			1,163,432.60
16	COICOYAN DE LAS FLORES	1,309,128.00	329,754.00	97,160.07	45,565.56			1,781,607.63
17	LA COMPAÑIA	639,042.00	149,046.00	27,679.93	14,523.31			830,291.25
18	CONCEPCION BUENAVISTA	301,991.00	143,310.00	6,360.56	3,968.28			455,629.85
19	CONCEPCION PAPALO	556,080.00	142,884.00	23,779.11	12,348.91			735,092.02
20	CONSTANCIA DEL ROSARIO	697,446.00	532,692.00	33,742.98	17,367.70			1,281,248.68
21	COSOLAPA	2,131,206.00	768,426.00	118,478.07	77,056.65			3,095,166.72
22	COSOLTEPEC	318,852.00	137,640.00	5,404.70	5,757.97			467,654.68
23	CUILAPAM DE GUERRERO	2,346,413.00	1,188,828.00	151,694.18	104,105.70			3,791,040.88
24	CUYAMECALCO VILLA DE ZARAGOZA	1,126,807.00	584,502.00	31,111.26	15,333.28			1,757,753.54
25	CHAHUITES	1,793,874.00	766,908.00	82,855.89	58,081.31			2,701,719.20
26	CHALCATONGO DE HIDALGO	1,399,452.00	423,420.00	70,463.09	40,893.06			1,934,228.15
27	CHIQUIHUITLAN DE BENITO JUAREZ	522,527.00	339,822.00	19,494.34	9,568.60	4,691.00		896,102.93
28	HEROICA CIUDAD DE EJUTLA DE CRESPO	2,902,427.00	711,000.00	162,605.96	88,032.82	37,412.00		3,901,477.78
29	ELOXOCHITLAN DE FLORES MAGON	837,108.00	510,666.00	36,804.46	17,404.17			1,401,982.63
30	EL ESPINAL	4,076,736.00	487,962.00	55,098.93	46,711.27			4,666,508.20
31	TAMAZULAPAM DEL ESPIRITU SANTO	1,762,974.00	283,974.00	57,538.39	32,978.00			2,137,464.38
32	FRESNILLO DE TRUJANO	338,058.00	171,468.00	8,253.08	4,536.14			522,315.22
33	GUADALUPE ETLA	447,780.00	550,740.00	17,912.18	18,422.55	5,138.00		1,039,992.73
34	GUADALUPE DE RAMIREZ	372,258.00	192,678.00	9,047.40	7,363.90			581,347.31
35	GUELATAO DE JUAREZ	167,688.00	143,400.00	3,500.99	2,234.97			316,823.96
36	GUEVEA DE HUMBOLDT	862,362.00	187,878.00	43,428.80	22,934.91			1,116,603.71
37	MESONES HIDALGO	728,077.00	167,604.00	37,207.29	18,436.20	12,581.00		963,905.50
38	VILLA HIDALGO	422,880.00	202,950.00	15,733.80	8,263.64			649,827.43
39	HEROICA CIUDAD DE HUAJUAPAN DE LEON	19,283,646.00	7,665,846.00	535,531.38	602,589.71	663,387.00		28,751,000.08
40	HUAUTEPEC	912,311.00	195,018.00	61,089.06	26,513.55			1,194,931.61

N	Municipio	Fondo General de Participaciones	Fondo de Fomento Municipal	Fondo de Compensación	Impuesto Sobre la Venta Final de Gasolina y Diesel	ISR	Hidrocarburos	Suma
41	HUAUTLA DE JIMENEZ	4,786,170.00	2,009,808.00	275,967.97	132,800.83			7,204,746.80
42	IXTLAN DE JUAREZ	1,623,276.00	454,416.00	60,474.42	47,234.81	3,598.00		2,188,999.23
43	HEROICA CIUDAD DE JUCHITAN DE ZARAGOZA	19,942,993.00	6,884,094.00	680,979.96	576,292.23			28,084,359.19
44	LOMA BONITA	9,286,152.00	4,673,238.00	310,016.64	254,817.66	136,889.00	67,836.00	14,728,949.30
45	MAGDALENA APASCO	1,068,745.00	677,106.00	55,387.04	43,517.04			1,844,755.08
46	MAGDALENA JALTEPEC	918,467.00	370,926.00	25,357.02	21,767.26			1,336,517.28
47	SANTA MAGDALENA JICOTLAN	162,626.00	91,722.00	608.18	1,354.51			256,310.69
48	MAGDALENA MIXTEPEC	386,401.00	169,830.00	11,912.56	5,869.85			574,013.41
49	MAGDALENA OCOTLAN	318,031.00	144,306.00	8,778.82	4,995.42			476,111.24
50	MAGDALENA PEÑASCO	704,653.00	232,704.00	29,834.29	14,843.91			982,035.20
51	MAGDALENA TEITIPAC	802,867.00	353,832.00	42,305.76	20,410.53	49,435.00		1,268,850.28
52	MAGDALENA TEQUISISTLAN	1,128,342.00	391,134.00	44,963.97	28,748.43			1,593,188.40
53	MAGDALENA TLACOTEPEC	1,015,847.00	527,328.00	8,933.05	5,135.10			1,557,243.15
54	MAGDALENA ZAHUATLAN	248,166.00	128,772.00	3,054.10	3,430.27			383,422.38
55	MARISCALA DE JUAREZ	689,580.00	327,150.00	26,327.47	17,497.64			1,060,555.11
56	MARTIRES DE TACUBAYA	334,920.00	135,060.00	11,337.90	6,036.57			487,354.47
57	MATIAS ROMERO AVENDAÑO	8,229,018.00	3,004,374.00	305,039.75	233,673.86			11,772,105.61
58	MAZATLAN VILLA DE FLORES	1,878,035.00	452,508.00	116,160.93	55,136.39			2,501,840.32
59	MIAHUATLAN DE PORFIRIO DIAZ	7,721,215.00	3,209,154.00	316,674.65	230,764.71			11,477,808.36
60	MIXISTLAN DE LA REFORMA	575,250.00	202,548.00	21,598.78	12,105.19			811,501.97
61	MONJAS	739,607.00	326,250.00	22,476.12	13,081.47			1,101,414.59
62	NATIVIDAD	242,555.00	122,058.00	3,310.77	1,999.88			369,923.65
63	NAZARENO ETLA	485,417.00	101,628.00	26,034.46	16,457.39			629,536.85
64	NEJAPA DE MADERO	1,166,604.00	423,036.00	57,675.75	33,698.84			1,681,014.59
65	IXPANTEPEC NIEVES	411,175.00	220,296.00	10,157.11	7,027.27			648,655.38
66	SANTIAGO NILTEPEC	1,237,554.00	797,508.00	39,934.02	22,421.72			2,097,417.74
67	OAXACA DE JUAREZ	127,344,366.00	44,981,418.00	1,658,489.57	3,624,110.74	3,668,627.00		181,277,011.31
68	OCOTLAN DE MORELOS	3,443,952.00	1,399,026.00	162,112.49	95,242.94			5,100,333.43
69	LA PE	502,644.00	176,592.00	22,370.33	11,187.85			712,794.18
70	PINOTEPA DE DON LUIS	1,022,131.00	384,228.00	54,810.32	35,199.15			1,496,368.46
71	PLUMA HIDALGO	1,004,598.00	747,912.00	24,595.47	17,404.13			1,794,509.60
72	SAN JOSE DEL PROGRESO	920,045.00	198,162.00	56,342.22	28,714.22			1,203,263.44
73	PUTLA VILLA DE GUERRERO	4,546,674.00	1,481,304.00	245,537.05	137,384.91			6,410,899.96
74	SANTA CATARINA QUIOQUITANI	314,268.00	155,388.00	3,704.80	2,125.26			475,486.07
75	REFORMA DE PINEDA	1,031,766.00	424,818.00	20,056.17	11,460.90			1,488,101.07
76	LA REFORMA	599,358.00	272,742.00	24,895.76	13,704.69			910,700.46
77	REYES ETLA	699,864.00	272,742.00	27,278.26	22,888.37			1,022,772.63
78	ROJAS DE CUAUHTEMOC	373,296.00	142,134.00	7,439.63	5,716.47			528,586.10
79	SALINA CRUZ	22,260,882.00	6,801,576.00	586,285.18	845,191.07	1,556,971.00		32,050,905.26
80	SAN AGUSTIN AMATENGO	368,070.00	179,334.00	11,487.21	6,642.89			565,534.10
81	SAN AGUSTIN ATENANGO	394,883.00	162,504.00	14,138.44	7,555.22			579,080.66
82	SAN AGUSTIN CHAYUCO	691,692.00	167,244.00	31,955.60	17,358.74			908,250.34
83	SAN AGUSTIN DE LAS JUNTAS	1,045,278.00	460,188.00	63,047.40	45,165.16			1,613,678.56
84	SAN AGUSTIN ETLA	735,546.00	262,746.00	26,289.44	23,919.02	5,204.00		1,053,704.46
85	SAN AGUSTIN LOXICHA	2,730,084.00	364,656.00	227,295.61	102,984.57			3,425,020.19
86	SAN AGUSTIN TLACOTEPEC	354,834.00	166,020.00	7,160.50	7,875.88			535,890.39
87	SAN AGUSTIN YATARENI	635,033.00	359,196.00	32,480.49	21,041.67			1,047,751.15
88	SAN ANDRES CABECERA NUEVA	600,618.00	260,112.00	24,310.02	12,338.25	1,239.00		898,617.28
89	SAN ANDRES DINICUITI	413,904.00	115,242.00	16,047.87	9,037.92			554,231.79
90	SAN ANDRES HUAXPALTEPEC	984,402.00	393,906.00	46,800.32	27,990.30			1,453,098.62
91	SAN ANDRES HUAYAPAM	953,028.00	628,884.00	35,047.19	40,617.04	26,004.00		1,683,580.23

GOBIERNO DEL ESTADO
DE OAXACA

N	Municipio	Fondo General de Participaciones	Fondo de Fomento Municipal	Fondo de Compensación	Impuesto Sobre la Venta Final de Gasolina y Diesel	ISR	Hidrocarburos	Suma
92	SAN ANDRES IXTLAHUACA	403,902.00	182,550.00	11,596.17	8,051.76			606,099.93
93	SAN ANDRES LAGUNAS	231,955.00	97,710.00	3,559.81	3,238.69			336,463.50
94	SAN ANDRES NUXIÑO	423,966.00	141,072.00	13,063.62	7,705.81			585,807.44
95	SAN ANDRES PAXTLAN	745,675.00	330,270.00	37,389.00	18,430.21			1,131,764.21
96	SAN ANDRES SINAXTLA	272,370.00	98,604.00	4,965.38	4,124.93			380,064.30
97	SAN ANDRES SOLAGA	388,500.00	188,634.00	13,212.75	8,216.14			598,562.89
98	SAN ANDRES TEOTILALPAM	740,009.00	157,740.00	36,823.71	18,625.76			953,198.47
99	SAN ANDRES TEPETLAPA	350,706.00	178,878.00	3,990.17	1,986.64			535,560.81
100	SAN ANDRES YAA	302,100.00	149,490.00	3,439.13	1,776.02			456,805.15
101	SAN ANDRES ZABACHE	338,898.00	158,364.00	6,031.22	3,109.74			506,402.97
102	SAN ANDRES ZAUTLA	643,902.00	404,334.00	32,748.04	21,196.72			1,102,180.76
103	SAN ANTONINO CASTILLO VELASCO	1,276,717.00	568,110.00	48,205.19	41,449.48			1,934,481.67
104	SAN ANTONINO EL ALTO	1,010,982.00	321,966.00	20,915.21	33,383.85			1,387,247.05
105	SAN ANTONINO MONTE VERDE	980,921.00	183,840.00	56,647.79	31,111.49			1,252,520.28
106	SAN ANTONIO ACUTLA	207,409.00	94,500.00	1,951.91	1,932.56			305,793.48
107	SAN ANTONIO DE LA CAL	2,614,770.00	5,467,686.00	155,038.26	100,617.32			8,338,111.58
108	SAN ANTONIO HUITEPEC	737,754.00	215,172.00	36,803.04	20,041.75			1,009,770.80
109	SAN ANTONIO NANAHUATIPAM	279,917.00	117,984.00	8,883.09	5,381.84			412,165.93
110	SAN ANTONIO SINICAHUA	447,804.00	158,610.00	12,623.68	6,245.96			625,283.65
111	SAN ANTONIO TEPETLAPA	824,478.00	261,852.00	35,038.40	17,900.17			1,139,268.57
112	SAN BALTAZAR CHICHICAPAM	1,054,086.00	520,230.00	19,823.58	10,697.60			1,604,837.19
113	SAN BALTAZAR LOXICHA	747,006.00	481,716.00	22,886.65	18,645.68			1,270,254.33
114	SAN BALTAZAR YATZACHI EL BAJO	264,505.00	107,556.00	5,048.36	2,698.33			379,807.69
115	SAN BARTOLO COYOTEPEC	1,229,977.00	663,804.00	61,496.88	49,894.30			2,005,172.18
116	SAN BARTOLOME AYAUTLA	704,046.00	181,146.00	38,701.88	18,583.63	52,823.00		995,300.52
117	SAN BARTOLOME LOXICHA	489,000.00	181,620.00	19,823.55	9,835.72			700,279.27
118	SAN BARTOLOME QUIALANA	1,172,916.00	405,180.00	20,662.99	20,880.52	122,454.00		1,742,093.51
119	SAN BARTOLOME YUCUAÑE	264,479.00	134,670.00	3,176.36	1,743.96			404,069.32
120	SAN BARTOLOME ZOOGOCHO	290,299.00	154,722.00	2,563.18	2,025.97	14,495.00		464,105.15
121	SAN BARTOLO SOYALTEPEC	291,060.00	124,512.00	5,047.08	3,038.55	2,983.00		426,640.63
122	SAN BARTOLO YAUTEPEC	280,507.00	151,644.00	4,569.53	4,700.27	8,467.00		449,887.80
123	SAN BERNARDO MIXTEPEC	665,604.00	265,758.00	21,952.40	23,213.26			976,527.67
124	SAN BLAS ATEMPA	2,623,896.00	876,294.00	156,029.63	93,712.51			3,749,932.13
125	SAN CARLOS YAUTEPEC	1,742,526.00	670,578.00	96,546.77	50,934.15			2,560,584.92
126	SAN CRISTOBAL AMATLAN	787,422.00	278,382.00	44,242.91	22,447.17	10,784.00		1,143,278.07
127	SAN CRISTOBAL AMOLTEPEC	471,708.00	148,884.00	8,668.61	8,023.45			637,284.05
128	SAN CRISTOBAL LACHIRIOAG	352,080.00	235,458.00	9,033.75	5,239.02			601,810.77
129	SAN CRISTOBAL SUCHIXTLAHUACA	443,681.00	245,250.00	2,591.09	8,604.23			700,126.31
130	SAN DIONISIO DEL MAR	1,075,775.00	382,704.00	41,784.90	25,623.03			1,525,886.94
131	SAN DIONISIO OCOTEPEC	1,931,100.00	691,542.00	83,418.63	45,868.24			2,751,928.87
132	SAN DIONISIO OCOTLAN	427,763.00	189,054.00	7,842.77	6,269.96			630,929.73
133	SAN ESTEBAN ATATLAHUCA	701,514.00	203,676.00	30,026.11	15,715.20			950,931.31
134	SAN FELIPE JALAPA DE DIAZ	3,283,391.00	1,228,854.00	242,902.91	122,924.44			4,878,072.34
135	SAN FELIPE TEJALAPAM	984,679.00	156,648.00	57,991.57	38,895.31			1,238,213.88
136	SAN FELIPE USILA	1,670,244.00	950,700.00	89,069.63	50,322.78			2,760,336.41
137	SAN FRANCISCO CAHUACUA	745,860.00	312,636.00	26,850.84	16,265.88			1,101,612.71
138	SAN FRANCISCO CAJONOS	220,189.00	117,138.00	3,440.38	1,900.85			342,668.23
139	SAN FRANCISCO CHAPULAPA	502,435.00	160,590.00	17,361.63	8,607.31			688,993.94
140	SAN FRANCISCO CHINDUA	226,651.00	168,606.00	6,194.53	3,420.65			404,872.18

GOBIERNO DEL ESTADO
DE OAXACA

N	Municipio	Fondo General de Participaciones	Fondo de Fomento Municipal	Fondo de Compensación	Impuesto Sobre la Venta Final de Gasolina y Diesel	ISR	Hidrocarburos	Suma
141	SAN FRANCISCO DEL MAR	1,145,310.00	475,998.00	60,735.83	33,733.39			1,715,777.23
142	SAN FRANCISCO HUEHUETLAN	316,272.00	120,144.00	8,301.59	4,253.21			448,970.80
143	SAN FRANCISCO IXHUATAN	1,666,140.00	598,296.00	67,476.75	37,798.12			2,369,710.87
144	SAN FRANCISCO JALTEPETONGO	265,764.00	107,958.00	7,463.86	4,404.88			385,590.74
145	SAN FRANCISCO LACHIGOLO	785,309.00	275,400.00	27,058.04	22,090.43			1,109,857.47
146	SAN FRANCISCO LOGUECHE	584,160.00	285,978.00	23,054.02	12,371.51			905,563.53
147	SAN FRANCISCO NUXAÑO	360,270.00	198,408.00	2,867.13	2,797.58			564,342.71
148	SAN FRANCISCO OZOLOTEPEC	763,146.00	224,544.00	16,287.95	21,628.46			1,025,606.41
149	SAN FRANCISCO SOLA	398,148.00	179,802.00	14,565.29	7,639.83			600,155.11
150	SAN FRANCISCO TELIXTLAHUACA	1,478,969.00	457,890.00	87,967.63	57,173.62			2,082,000.25
151	SAN FRANCISCO TEOPAN	206,556.00	90,228.00	2,504.54	1,359.20			300,647.74
152	SAN FRANCISCO TLAPANCINGO	434,520.00	144,720.00	18,475.62	8,876.70			606,592.32
153	SAN GABRIEL MIXTEPEC	760,193.00	141,528.00	37,779.65	25,145.55	26,070.00		990,716.20
154	SAN ILDEFONSO AMATLAN	593,898.00	269,370.00	18,910.42	12,340.92			894,519.34
155	SAN ILDEFONSO SOLA	358,980.00	251,196.00	8,496.42	4,902.23			623,574.65
156	SAN ILDEFONSO VILLA ALTA	670,139.00	251,838.00	24,434.19	17,194.73			963,605.92
157	SAN JACINTO AMILPAS	3,331,625.00	874,044.00	97,830.41	122,934.17			4,426,433.58
158	SAN JACINTO TLACOTEPEC	569,069.00	285,726.00	18,573.69	12,634.60			886,003.29
159	SAN JERONIMO COATLAN	868,626.00	220,158.00	42,212.08	25,245.26			1,156,241.34
160	SAN JERONIMO SILACAYOAPILLA	457,782.00	175,056.00	10,544.03	9,389.87			652,771.91
161	SAN JERONIMO SOSOLA	516,625.00	146,118.00	20,190.80	10,594.95			693,528.74
162	SAN JERONIMO TAVICHE	401,381.00	128,118.00	16,506.98	8,220.16			554,226.14
163	SAN JERONIMO TECOATL	373,007.00	272,070.00	13,419.31	6,698.78			665,195.09
164	SAN JORGE NUCHITA	529,602.00	149,508.00	22,477.42	11,668.10			713,255.53
165	SAN JOSE AYUQUILA	422,598.00	241,980.00	12,102.96	8,593.53			685,274.49
166	SAN JOSE CHILTEPEC	1,579,675.00	396,006.00	90,091.25	50,921.91			2,116,694.16
167	SAN JOSE DEL PEÑASCO	423,427.00	176,130.00	17,133.02	8,835.81			625,525.83
168	SAN JOSE ESTANCIA GRANDE	290,760.00	114,420.00	8,395.13	4,456.72			418,031.85
169	SAN JOSE INDEPENDENCIA	731,574.00	350,598.00	36,913.23	16,892.29	38,397.00		1,174,374.52
170	SAN JOSE LACHIGUIRI	860,551.00	279,642.00	29,708.73	13,684.63			1,183,586.36
171	SAN JOSE TENANGO	2,454,066.00	712,770.00	189,712.46	77,094.06			3,433,642.51
172	SAN JUAN ACHIUTLA	161,214.00	62,694.00	2,827.63	2,904.63			229,640.26
173	SAN JUAN ATEPEC	358,530.00	158,682.00	11,479.60	6,640.04			535,331.64
174	ANIMAS TRUJANO	570,463.00	251,886.00	26,306.18	16,487.27			865,142.45
175	SAN JUAN BAUTISTA ATATLAHUCA	393,240.00	197,982.00	12,572.25	6,783.03			610,577.28
176	SAN JUAN BAUTISTA COIXTLAHUACA	722,580.00	285,444.00	21,662.34	14,441.79			1,044,128.13
177	SAN JUAN BAUTISTA CUICATLAN	1,365,798.00	261,888.00	75,900.89	41,860.07	29,461.00		1,774,907.95
178	SAN JUAN BAUTISTA GUELACHE	804,379.00	133,506.00	47,739.27	30,072.99			1,015,697.26
179	SAN JUAN BAUTISTA JAYACATLAN	987,607.00	212,742.00	11,449.72	43,950.49			1,255,749.20
180	SAN JUAN BAUTISTA LO DE SOTO	450,372.00	148,014.00	19,772.24	10,914.29			629,072.53
181	SAN JUAN BAUTISTA SUCHITEPEC	256,325.00	126,408.00	3,452.93	2,885.54			389,071.47
182	SAN JUAN BAUTISTA TLACOATZINTEPEC	453,546.00	148,476.00	17,763.26	9,168.15			628,953.41
183	SAN JUAN BAUTISTA TLACHICHILCO	384,522.00	171,048.00	11,638.07	5,821.31			573,029.39

GOBIERNO DEL ESTADO
DE OAXACA

N	Municipio	Fondo General de Participaciones	Fondo de Fomento Municipal	Fondo de Compensación	Impuesto Sobre la Venta Final de Gasolina y Diesel	ISR	Hidrocarburos	Suma
184	SAN JUAN BAUTISTA TUXTEPEC	41,807,850.00	20,014,782.00	1,133,612.07	1,115,134.22	4,910,875.00	13,338.00	68,995,591.28
185	SAN JUAN CACAHUATEPEC	1,195,679.00	406,812.00	67,011.96	40,160.82			1,709,663.78
186	SAN JUAN CIENEGUILLA	305,123.00	170,340.00	4,167.89	2,584.20			482,215.09
187	SAN JUAN COATZOSPAM	499,134.00	168,192.00	15,552.58	9,475.82			692,354.40
188	SAN JUAN COLORADO	1,238,262.00	210,174.00	83,104.62	42,912.02	16,044.00		1,590,496.64
189	SAN JUAN COMALTEPEC	520,836.00	130,830.00	24,769.18	13,917.11			690,352.29
190	SAN JUAN COTZOCON	2,965,189.00	636,000.00	190,317.98	107,852.02			3,899,359.00
191	SAN JUAN CHICOMEZUCHIL	169,392.00	71,946.00	2,423.04	2,966.54			246,727.57
192	SAN JUAN CHILATECA	369,972.00	173,976.00	10,171.78	8,021.83			562,141.60
193	SAN JUAN DEL ESTADO	512,148.00	128,004.00	18,936.13	16,844.09			675,932.22
194	SAN JUAN DEL RIO	486,601.00	193,506.00	9,450.53	8,225.03			697,782.56
195	SAN JUAN DIUXI	485,719.00	213,198.00	9,070.63	5,144.07			713,131.70
196	SAN JUAN EVANGELISTA ANALCO	228,264.00	113,088.00	2,995.50	2,142.04			346,489.54
197	SAN JUAN GUELAVIA	874,458.00	369,666.00	24,979.24	20,884.95			1,289,988.18
198	SAN JUAN GUICHICOVI	3,909,155.00	2,099,112.00	245,839.20	136,429.37	481,263.00		6,871,798.57
199	SAN JUAN IHUALTEPEC	284,651.00	127,614.00	4,846.22	2,442.18			419,553.39
200	SAN JUAN JUQUILA MIXES	672,577.00	172,986.00	30,501.35	15,909.28			891,973.63
201	SAN JUAN JUQUILA VIJANOS	394,524.00	113,928.00	15,797.26	8,260.95			532,510.21
202	SAN JUAN LACHAO	777,480.00	429,516.00	38,238.86	21,311.10			1,266,545.96
203	SAN JUAN LACHIGALLA	641,365.00	228,360.00	27,340.22	14,274.54			911,339.76
204	SAN JUAN LAJARCIA	224,976.00	114,396.00	4,558.07	2,569.15			346,499.22
205	SAN JUAN LALANA	2,402,286.00	929,364.00	141,624.25	74,318.60	57,948.00		3,605,540.86
206	SAN JUAN DE LOS CUES	414,641.00	119,274.00	18,907.32	10,286.84			563,109.17
207	SAN JUAN MAZATLAN	2,523,972.00	804,660.00	159,260.64	85,776.55	91,229.00		3,664,898.19
208	SAN JUAN MIXTEPEC - DTO. 08 -	1,182,947.00	296,862.00	55,302.22	28,974.30			1,564,085.51
209	SAN JUAN MIXTEPEC - DTO. 26 -	371,029.00	191,142.00	5,617.38	3,684.47	11,724.00		583,196.85
210	SAN JUAN ÑUMI	994,596.00	185,640.00	45,710.33	24,617.33			1,250,563.66
211	SAN JUAN OZOLOTEPEC	562,865.00	201,246.00	23,136.89	11,409.73			798,657.62
212	SAN JUAN PETLAPA	591,222.00	163,056.00	25,216.26	12,286.72			791,780.98
213	SAN JUAN QUIAHIJE	772,463.00	267,708.00	35,032.26	18,917.94			1,094,121.20
214	SAN JUAN QUIOTEPEC	480,413.00	131,832.00	16,651.27	8,329.09			637,225.36
215	SAN JUAN SAYULTEPEC	261,156.00	147,168.00	5,638.44	4,907.65			418,870.09
216	SAN JUAN TABAA	402,780.00	218,004.00	9,789.08	6,285.99			636,859.06
217	SAN JUAN TAMAZOLA	685,572.00	177,072.00	25,702.23	12,109.40	3,490.00		903,945.63
218	SAN JUAN TEITA	338,202.00	157,134.00	4,310.14	5,551.87			505,198.00
219	SAN JUAN TEITIPAC	597,216.00	258,504.00	21,242.62	12,348.39	80,539.00		969,850.00
220	SAN JUAN TEPEUXILA	612,438.00	261,762.00	20,578.23	12,915.85			907,694.08
221	SAN JUAN TEPOSCOLULA	310,003.00	152,832.00	9,328.53	5,168.40			477,331.93
222	SAN JUAN YAEE	393,841.00	153,390.00	11,071.90	8,372.31	11,088.00		577,763.20
223	SAN JUAN YATZONA	261,829.00	223,434.00	3,277.35	2,325.29			490,865.64
224	SAN JUAN YUCUITA	247,417.00	143,196.00	4,062.51	5,558.19			400,233.71
225	SAN LORENZO	902,370.00	186,750.00	52,186.41	25,679.90			1,166,986.30
226	SAN LORENZO ALBARRADAS	481,123.00	305,100.00	21,096.59	11,582.66			818,902.25
227	SAN LORENZO CACAOTEPEC	2,176,901.00	911,766.00	103,203.37	88,369.84	76,405.00		3,356,645.21
228	SAN LORENZO CUAUNECUILTITLA	366,660.00	167,850.00	6,868.97	3,396.79			544,775.75
229	SAN LORENZO TEXMELUCAN	1,115,460.00	300,036.00	74,603.69	37,940.12			1,528,039.81
230	SAN LORENZO VICTORIA	287,327.00	132,924.00	7,172.37	4,869.99			432,293.36
231	SAN LUCAS CAMOTLAN	546,877.00	165,114.00	25,499.95	12,463.04			749,953.99
232	SAN LUCAS OJITLAN	3,370,248.00	1,064,250.00	168,662.57	89,321.00			4,692,481.57
233	SAN LUCAS QUIAVINI	524,166.00	382,314.00	14,720.65	7,306.88			928,507.53
234	SAN LUCAS ZOQUIAPAM	1,090,848.00	205,278.00	65,047.25	30,515.72			1,391,688.97

GOBIERNO DEL ESTADO
DE OAXACA

N	Municipio	Fondo General de Participaciones	Fondo de Fomento Municipal	Fondo de Compensación	Impuesto Sobre la Venta Final de Gasolina y Diesel	ISR	Hidrocarburos	Suma
235	SAN LUIS AMATLAN	756,420.00	335,766.00	30,095.34	16,201.56	40,949.00		1,179,431.91
236	SAN MARCIAL OZOLOTEPEC	467,166.00	270,822.00	13,981.18	6,709.57			758,678.76
237	SAN MARCOS ARTEAGA	430,218.00	180,900.00	10,513.64	9,390.16			631,021.79
238	SAN MARTIN DE LOS CANSECOS	350,593.00	172,794.00	6,393.84	3,669.23	7,045.00		540,495.08
239	SAN MARTIN HUAMELULPAM	311,388.00	119,628.00	7,750.53	6,767.79	9,471.00		455,005.33
240	SAN MARTIN ITUNYOSO	528,078.00	165,894.00	21,232.06	9,695.29			724,899.35
241	SAN MARTIN LACHILA	496,932.00	177,504.00	8,529.83	15,685.52			698,651.35
242	SAN MARTIN PERAS	1,686,804.00	240,726.00	116,550.16	53,137.29	95,098.00		2,192,315.44
243	SAN MARTIN TILCAJETE	528,773.00	275,244.00	13,265.75	9,851.95	34,464.00		861,598.71
244	SAN MARTIN TOXPALAN	566,669.00	152,808.00	29,706.11	15,939.66			765,122.78
245	SAN MARTIN ZACATEPEC	313,830.00	105,504.00	10,427.23	5,324.65			435,085.88
246	SAN MATEO CAJONOS	265,188.00	121,800.00	5,129.72	2,597.50			394,715.22
247	CAPULALPAM DE MENDEZ	489,126.00	167,448.00	10,356.09	6,519.77			673,449.86
248	SAN MATEO DEL MAR	1,788,017.00	505,170.00	146,452.40	64,739.51			2,504,378.91
249	SAN MATEO YOLOXOCHITLAN	577,752.00	248,412.00	29,562.35	15,211.32			870,937.67
250	SAN MATEO ETLATONGO	586,746.00	246,732.00	8,374.17	10,773.90			852,626.07
251	SAN MATEO NEJAPAM	412,470.00	201,618.00	9,674.06	5,579.21			629,341.27
252	SAN MATEO PEÑASCO	449,047.00	149,538.00	17,578.36	8,678.32			624,841.67
253	SAN MATEO PIÑAS	574,164.00	226,302.00	17,787.22	9,023.69			827,276.91
254	SAN MATEO RIO HONDO	657,216.00	290,868.00	25,341.60	14,448.06	38,335.00		1,026,208.66
255	SAN MATEO SINDIHUI	473,052.00	140,838.00	16,970.15	8,864.72			639,724.87
256	SAN MATEO TLAPILTEPEC	235,507.00	117,384.00	1,690.68	1,188.71			355,770.39
257	SAN MELCHOR BETAZA	358,926.00	173,106.00	8,048.31	4,343.70	25,993.00		570,417.01
258	SAN MIGUEL ACHIUTLA	329,082.00	145,260.00	5,380.54	6,379.45			486,101.98
259	SAN MIGUEL AHUEHUETITLAN	573,479.00	327,372.00	20,739.95	10,468.89			932,059.85
260	SAN MIGUEL ALOAPAM	479,778.00	167,400.00	17,266.07	10,680.95			675,125.02
261	SAN MIGUEL AMATITLAN	1,031,455.00	864,774.00	62,970.12	32,093.27			1,991,292.39
262	SAN MIGUEL AMATLAN	276,281.00	98,604.00	7,218.89	5,827.38			387,931.27
263	SAN MIGUEL COATLAN	688,643.00	278,640.00	27,344.64	14,238.72			1,008,866.37
264	SAN MIGUEL CHICAHUA	490,771.00	263,328.00	17,554.62	9,015.25			780,668.87
265	SAN MIGUEL CHIMALAPA	1,015,555.00	181,518.00	56,576.72	28,694.16			1,282,343.88
266	SAN MIGUEL DEL PUERTO	1,243,266.00	1,716,996.00	67,067.50	35,196.28			3,062,525.77
267	SAN MIGUEL DEL RIO	202,296.00	106,764.00	1,765.27	1,196.29			312,021.56
268	SAN MIGUEL EJUTLA	325,938.00	148,374.00	7,857.86	5,904.24	15,428.00		503,502.10
269	SAN MIGUEL EL GRANDE	1,041,109.00	682,344.00	31,045.23	21,014.35			1,775,512.58
270	SAN MIGUEL HUAUTLA	375,678.00	199,740.00	9,483.97	5,654.45			590,556.41
271	SAN MIGUEL MIXTEPEC	536,298.00	145,746.00	22,925.94	11,505.91			716,475.85
272	SAN MIGUEL PANIXTLAHUACA	939,077.00	292,836.00	50,621.43	31,102.45			1,313,636.88
273	SAN MIGUEL PERAS	655,392.00	231,546.00	28,501.23	16,336.70	12,790.00		944,565.93
274	SAN MIGUEL PIEDRAS	385,075.00	150,090.00	10,708.16	5,350.13			551,223.28
275	SAN MIGUEL QUETZALTEPEC	1,013,579.00	195,888.00	67,263.94	34,843.85			1,311,574.78
276	SAN MIGUEL SANTA FLOR	395,454.00	218,136.00	5,936.17	2,955.49			622,481.66
277	VILLA SOLA DE VEGA	2,309,081.00	893,526.00	106,527.34	64,236.63	3,723.00		3,377,093.97
278	SAN MIGUEL SOYALTEPEC	4,838,568.00	2,523,876.00	331,081.61	177,016.26	280,930.00		8,151,471.88
279	SAN MIGUEL SUCHIXTEPEC	553,428.00	268,710.00	21,206.73	12,336.63			855,681.35
280	VILLA TALEA DE CASTRO	575,081.00	243,270.00	17,020.07	11,478.63	7,055.00		853,904.70
281	SAN MIGUEL TECOMATLAN	230,749.00	96,024.00	1,971.72	1,944.45			330,689.16
282	SAN MIGUEL TENANGO	312,366.00	104,178.00	5,840.90	4,760.31			427,145.22
283	SAN MIGUEL TEQUIXTEPEC	390,137.00	173,694.00	7,520.02	9,136.82			580,487.84
284	SAN MIGUEL TILQUIAPAM	1,065,043.00	482,490.00	28,711.06	14,309.74			1,590,553.80
285	SAN MIGUEL TLACAMAMA	597,113.00	252,246.00	29,245.29	15,413.12			894,017.40
286	SAN MIGUEL TLACOTEPEC	715,686.00	327,468.00	25,454.62	14,526.51			1,083,135.12
287	SAN MIGUEL TULANCINGO	292,674.00	106,794.00	2,272.21	7,023.68			408,763.88

N	Municipio	Fondo General de Participaciones	Fondo de Fomento Municipal	Fondo de Compensación	Impuesto Sobre la Venta Final de Gasolina y Diesel	ISR	Hidrocarburos	Suma
288	SAN MIGUEL YOTAO	280,339.00	188,424.00	4,807.05	2,496.54			476,066.58
289	SAN NICOLAS	355,081.00	148,272.00	8,848.33	4,777.05			516,978.37
290	SAN NICOLAS HIDALGO	280,883.00	118,056.00	7,430.46	4,104.07			410,473.53
291	SAN PABLO COATLAN	681,708.00	171,804.00	33,259.86	17,867.53			904,639.39
292	SAN PABLO CUATRO VENADOS	383,467.00	364,140.00	11,684.76	5,985.61			765,277.37
293	SAN PABLO ETLA	2,891,094.00	1,171,128.00	101,171.25	111,611.51	292,501.00		4,567,505.76
294	SAN PABLO HUITZO	986,022.00	569,994.00	46,990.04	36,776.87	60,959.00		1,700,741.92
295	SAN PABLO HUIXTEPEC	1,778,928.00	888,978.00	64,842.32	48,802.85	24,907.00		2,806,458.17
296	SAN PABLO MACUILTIANGUIS	293,646.00	142,656.00	6,954.78	4,593.15			447,849.93
297	SAN PABLO TIJALTEPEC	492,822.00	213,534.00	21,188.31	12,845.05			740,389.36
298	SAN PABLO VILLA DE MITLA	1,901,244.00	651,042.00	93,817.59	60,767.80	176,456.00		2,883,327.39
299	SAN PABLO YAGANIZA	362,904.00	146,484.00	8,185.46	5,402.92			522,976.38
300	SAN PEDRO AMUZGOS	901,752.00	377,826.00	53,234.29	29,255.83			1,362,068.12
301	SAN PEDRO APOSTOL	747,504.00	390,432.00	11,589.52	8,963.69	21,318.00		1,179,807.21
302	SAN PEDRO ATOYAC	808,741.00	197,004.00	38,341.50	19,105.77			1,063,192.27
303	SAN PEDRO CAJONOS	290,940.00	102,414.00	8,407.65	4,958.82			406,720.48
304	SAN PEDRO COXCALTEPEC CANTAROS	321,642.00	128,652.00	6,396.40	5,467.77			462,158.17
305	SAN PEDRO COMITANCILLO	631,626.00	290,532.00	28,746.05	17,820.99			968,725.04
306	SAN PEDRO EL ALTO	688,668.00	273,792.00	30,545.40	15,514.93			1,008,520.33
307	SAN PEDRO HUAMELULA	1,251,480.00	193,458.00	76,972.56	42,149.52	91,806.00		1,655,866.08
308	SAN PEDRO HUILOTEPEC	652,836.00	451,332.00	24,820.56	15,933.72			1,144,922.28
309	SAN PEDRO IXCATLAN	1,634,479.00	595,482.00	104,523.90	52,461.60	235,946.00		2,622,892.51
310	SAN PEDRO IXTLAHUACA	1,041,660.00	402,552.00	68,289.14	43,661.99			1,556,163.13
311	SAN PEDRO JALTEPETONGO	321,546.00	155,064.00	4,578.65	2,294.74			483,483.40
312	SAN PEDRO JICAYAN	1,490,827.00	265,950.00	105,964.26	52,138.09	52,424.00		1,967,303.34
313	SAN PEDRO JOCOTIPAC	363,936.00	158,100.00	6,340.79	4,058.76			532,435.56
314	SAN PEDRO JUCHATENGO	473,244.00	221,094.00	11,625.87	9,916.59			715,880.46
315	SAN PEDRO MARTIR	516,468.00	237,708.00	15,286.92	11,128.11	24,592.00		805,183.03
316	SAN PEDRO MARTIR QUIECHAPA	362,496.00	188,598.00	5,273.79	2,958.91			559,326.70
317	SAN PEDRO MARTIR YUCUXACO	411,288.00	211,080.00	9,603.15	6,799.70	178.00		638,948.85
318	SAN PEDRO MIXTEPEC - DTO. 22 -	9,654,102.00	3,186,918.00	339,024.12	306,998.17			13,487,042.30
319	SAN PEDRO MIXTEPEC - DTO. 26 -	233,346.00	74,394.00	8,658.16	4,647.53			321,045.69
320	SAN PEDRO MOLINOS	216,324.00	80,634.00	5,274.81	2,849.02			305,081.83
321	SAN PEDRO NOPALA	446,617.00	121,020.00	5,748.48	13,235.01			586,620.49
322	SAN PEDRO OCOPETATILLO	362,736.00	168,258.00	6,787.37	3,324.78			541,106.14
323	SAN PEDRO OCOTEPEC	483,546.00	134,814.00	16,657.42	9,252.96	10,064.00		654,334.38
324	SAN PEDRO POCHUTLA	6,086,670.00	1,764,282.00	369,616.25	221,661.02			8,442,229.27
325	SAN PEDRO QUIATONI	1,541,634.00	585,954.00	89,907.12	48,798.41	5,875.00		2,272,168.52
326	SAN PEDRO SOCHIAPAM	982,866.00	529,950.00	44,037.07	25,190.48			1,582,043.55
327	SAN PEDRO TAPANATEPEC	4,131,912.00	1,829,658.00	115,153.97	74,582.42			6,151,306.39
328	SAN PEDRO TAVICHE	324,258.00	129,366.00	10,504.56	5,157.43			469,285.99
329	SAN PEDRO TEOZACOALCO	373,344.00	139,656.00	10,143.44	5,586.45			528,729.88
330	SAN PEDRO TEUTILA	818,130.00	167,538.00	33,966.01	26,197.80			1,045,831.80
331	SAN PEDRO TIDAA	475,956.00	185,610.00	7,031.60	8,200.79	16,543.00		693,341.40
332	SAN PEDRO TOPILTEPEC	177,042.00	76,506.00	2,620.68	1,443.44			257,612.13
333	SAN PEDRO TOTOLAPAM	558,756.00	103,476.00	18,993.47	15,128.08	4,094.00		700,447.55
334	VILLA DE TUTUTEPEC DE MELCHOR OCAMPO	5,546,580.00	1,479,300.00	355,171.74	206,407.64	1,534.00		7,588,993.37
335	SAN PEDRO YANERI	359,616.00	151,572.00	7,117.89	3,863.05			522,168.94

N	Municipio	Fondo General de Participaciones	Fondo de Fomento Municipal	Fondo de Compensación	Impuesto Sobre la Venta Final de Gasolina y Diesel	ISR	Hidrocarburos	Suma
336	SAN PEDRO YOLOX	990,570.00	287,976.00	13,974.71	33,193.18			1,325,713.89
337	SAN PEDRO Y SAN PABLO AYUTLA	981,198.00	305,532.00	42,091.13	22,452.95			1,351,274.08
338	VILLA DE ETLA	1,732,956.00	911,892.00	72,198.99	74,758.25			2,791,805.25
339	SAN PEDRO Y SAN PABLO TEPOSCOLULA	1,105,824.00	415,398.00	29,112.54	21,129.14			1,571,463.69
340	SAN PEDRO Y SAN PABLO TEQUIXTEPEC	416,549.00	141,768.00	12,996.88	7,446.46			578,760.34
341	SAN PEDRO YUCUNAMA	261,516.00	109,944.00	1,701.58	2,002.97	771.00		375,935.55
342	SAN RAYMUNDO JALPAN	1,235,592.00	376,404.00	22,337.42	26,762.12			1,661,095.54
343	SAN SEBASTIAN ABASOLO	510,726.00	236,724.00	14,592.19	11,512.00			773,554.20
344	SAN SEBASTIAN COATLAN	652,956.00	297,606.00	20,374.83	16,948.13			987,884.95
345	SAN SEBASTIAN IXCAPA	671,604.00	162,354.00	31,686.52	17,214.18			882,858.71
346	SAN SEBASTIAN NICANANDUTA	469,139.00	155,118.00	11,627.40	8,113.89			643,998.29
347	SAN SEBASTIAN RIO HONDO	603,606.00	162,510.00	27,808.13	15,182.21			809,106.34
348	SAN SEBASTIAN TECOMAXTLAHUACA	1,463,928.00	716,610.00	67,466.42	40,513.27			2,288,517.69
349	SAN SEBASTIAN TEITIPAC	419,202.00	130,698.00	15,567.50	8,825.48			574,292.98
350	SAN SEBASTIAN TUTLA	3,230,839.00	1,156,686.00	110,460.05	110,284.48			4,608,269.54
351	SAN SIMON ALMOLONGAS	545,274.00	261,342.00	22,587.74	13,474.49			842,678.23
352	SAN SIMON ZAHUATLAN	618,240.00	178,074.00	32,056.52	14,842.03			843,212.55
353	SANTA ANA	467,106.00	350,742.00	16,178.80	10,017.42			844,044.21
354	SANTA ANA ATEIXTLAHUACA	295,908.00	143,274.00	4,557.41	2,362.82			446,102.23
355	SANTA ANA CUAUHTEMOC	291,480.00	136,440.00	6,143.04	3,091.38			437,154.42
356	SANTA ANA DEL VALLE	692,111.00	218,448.00	15,487.66	15,934.85			941,981.52
357	SANTA ANA TAVELA	385,638.00	167,016.00	5,659.40	3,732.59			562,045.99
358	SANTA ANA TLAPACOYAN	665,197.00	271,602.00	14,801.25	14,248.96			965,849.21
359	SANTA ANA YARENI	387,600.00	174,990.00	7,343.10	6,326.94			576,260.03
360	SANTA ANA ZEGACHE	756,779.00	351,390.00	29,836.03	15,880.89			1,153,885.92
361	SANTA CATALINA QUIERI	363,324.00	180,588.00	6,948.87	3,666.18			554,527.04
362	SANTA CATARINA CUIXTLA	472,974.00	191,634.00	11,086.96	9,574.64	18,302.00		703,571.60
363	SANTA CATARINA IXTEPEJI	596,453.00	224,952.00	19,135.21	16,338.39			856,878.60
364	SANTA CATARINA JUQUILA	2,274,660.00	1,415,238.00	124,231.45	71,507.91			3,885,637.36
365	SANTA CATARINA LACHATAO	313,933.00	121,764.00	8,024.06	4,834.40	34,821.00		483,376.46
366	SANTA CATARINA LOXICHA	943,032.00	514,998.00	32,483.77	19,365.08	31,398.00		1,541,276.84
367	SANTA CATARINA MECHOACAN	729,090.00	219,300.00	37,465.85	19,079.01			1,004,934.86
368	SANTA CATARINA MINAS	926,351.00	508,746.00	14,720.96	10,538.18			1,460,356.13
369	SANTA CATARINA QUIANE	358,560.00	186,090.00	14,192.75	8,127.30	10,794.00		577,764.04
370	SANTA CATARINA TAYATA	339,721.00	158,220.00	4,878.11	4,869.97			507,689.08
371	SANTA CATARINA TICUA	405,834.00	187,422.00	8,246.99	6,022.78			607,525.77
372	SANTA CATARINA YOSONOTU	461,467.00	197,430.00	13,390.77	6,549.66			678,837.42
373	SANTA CATARINA ZAPOQUILA	242,790.00	111,258.00	2,918.09	1,540.93			358,507.01
374	SANTA CRUZ ACATEPEC	354,097.00	124,914.00	14,095.96	6,516.88			499,623.84
375	SANTA CRUZ AMILPAS	2,024,797.00	859,794.00	83,387.29	86,304.59	133,184.00		3,187,466.88
376	SANTA CRUZ DE BRAVO	206,244.00	125,856.00	2,856.34	1,789.51			336,745.85
377	SANTA CRUZ ITUNDUJIA	1,642,818.00	520,284.00	96,610.26	56,030.40			2,315,742.66
378	SANTA CRUZ MIXTEPEC	566,652.00	322,188.00	26,735.14	14,473.34			930,048.48
379	SANTA CRUZ NUNDACO	527,718.00	141,546.00	24,690.51	12,607.61			706,562.12
380	SANTA CRUZ PAPALUTLA	424,122.00	141,000.00	16,658.13	12,387.68	17,111.00		611,278.81
381	SANTA CRUZ TACACHE DE MINA	472,901.00	339,996.00	19,542.85	12,611.96			845,051.81
382	SANTA CRUZ TACAHUA	357,839.00	165,606.00	9,542.91	5,014.91			538,002.81
383	SANTA CRUZ TAYATA	267,365.00	104,010.00	4,655.55	3,488.46			379,519.01
384	SANTA CRUZ XITLA	726,641.00	275,478.00	40,671.01	20,933.14			1,063,723.16
385	SANTA CRUZ XOXOCOTLAN	13,639,865.00	2,816,196.00	623,486.69	393,063.43	1,638,008.00		19,110,619.11

N	Municipio	Fondo General de Participaciones	Fondo de Fomento Municipal	Fondo de Compensación	Impuesto Sobre la Venta Final de Gasolina y Diesel	ISR	Hidrocarburos	Suma
386	SANTA CRUZ ZENZONTEPEC	3,330,803.00	394,884.00	166,940.12	77,918.88	95,445.00		4,065,991.00
387	SANTA GERTRUDIS	528,864.00	212,796.00	22,130.46	12,265.66			776,056.12
388	SANTA INES DEL MONTE	556,002.00	539,370.00	19,838.70	11,429.20			1,126,639.90
389	SANTA INES YATZECHE	439,531.00	205,998.00	8,125.02	4,007.58			657,661.60
390	SANTA LUCIA DEL CAMINO	5,867,154.00	1,231,200.00	308,974.06	208,177.64	376,338.00		7,991,843.70
391	SANTA LUCIA MIAHUATLAN	646,080.00	283,770.00	31,016.67	14,598.26			975,464.93
392	SANTA LUCIA MONTEVERDE	1,066,957.00	355,110.00	57,505.29	27,281.35			1,506,853.64
393	SANTA LUCIA OCOTLAN	691,068.00	233,706.00	31,069.36	17,906.51			973,749.87
394	SANTA MARIA ALOTEPEC	469,981.00	116,892.00	21,363.89	12,487.14			620,724.02
395	SANTA MARIA APAZCO	489,390.00	181,704.00	14,976.41	7,391.05			693,461.46
396	SANTA MARIA LA ASUNCION	638,657.00	188,628.00	29,954.96	13,624.86			870,864.81
397	HEROICA CIUDAD DE TLAXIACO	6,685,332.00	2,997,486.00	291,585.10	209,314.95			10,183,718.05
398	AYOQUEZCO DE ALDAMA	875,538.00	367,434.00	35,123.87	18,595.87	24,391.00		1,321,082.74
399	SANTA MARIA ATZOMPA	4,420,715.00	2,646,234.00	230,210.93	196,778.58	244,253.00		7,738,191.51
400	SANTA MARIA CAMOTLAN	517,631.00	173,580.00	12,059.43	7,843.86	383.00		711,497.29
401	SANTA MARIA COLOTEPEC	3,868,003.00	1,541,640.00	175,986.23	153,413.11			5,739,042.33
402	SANTA MARIA CORTIJO	307,896.00	122,016.00	8,351.40	4,524.30			442,787.70
403	SANTA MARIA COYOTEPEC	571,027.00	302,856.00	20,897.15	16,509.99	11,526.00		922,816.14
404	SANTA MARIA CHACHOAPAM	332,364.00	183,810.00	5,273.63	5,958.20	3,628.00		531,033.84
405	VILLA DE CHILAPA DE DIAZ	579,635.00	222,078.00	16,074.93	18,269.30			836,057.23
406	SANTA MARIA CHILCHOTLA	2,991,240.00	759,882.00	199,994.63	86,983.49			4,038,100.12
407	SANTA MARIA CHIMALAPA	1,228,009.00	216,228.00	82,922.01	38,209.54			1,565,368.54
408	SANTA MARIA DEL ROSARIO	249,221.00	147,576.00	3,609.51	2,522.43			402,928.95
409	SANTA MARIA DEL TULE	1,782,972.00	589,200.00	55,329.45	64,284.82			2,491,786.27
410	SANTA MARIA ECATEPEC	635,382.00	188,310.00	25,312.89	14,246.48			863,251.37
411	SANTA MARIA GUELACE	293,010.00	152,742.00	5,838.19	3,977.60			455,567.79
412	SANTA MARIA GUIENAGATI	855,906.00	206,202.00	27,784.39	16,955.44	11,427.00		1,118,274.82
413	SANTA MARIA HUATULCO	26,503,308.00	7,699,716.00	315,880.83	951,415.95	242,768.00		35,713,088.78
414	SANTA MARIA HUAZOLOTITLAN	1,539,690.00	559,578.00	90,219.92	50,708.37			2,240,196.29
415	SANTA MARIA IPALAPA	744,359.00	161,862.00	39,073.79	22,091.99			967,386.78
416	SANTA MARIA IXCATLAN	301,518.00	160,806.00	3,973.47	2,281.46			468,578.93
417	SANTA MARIA JACATEPEC	1,528,723.00	741,054.00	73,271.16	44,253.43			2,387,301.60
418	SANTA MARIA JALAPA DEL MARQUES	1,555,830.00	616,242.00	94,887.89	63,932.57			2,330,892.46
419	SANTA MARIA JALTIANGUIS	280,565.00	149,352.00	3,573.38	2,693.98			436,184.37
420	SANTA MARIA LACHIXIO	460,349.00	143,652.00	15,391.32	8,099.77			627,492.08
421	SANTA MARIA MIXTEQUILLA	1,242,804.00	500,124.00	32,904.79	19,172.37			1,795,005.15
422	SANTA MARIA NATIVITAS	324,929.00	136,482.00	4,495.79	3,452.48			469,359.26
423	SANTA MARIA NDUAYACO	254,322.00	100,236.00	3,650.30	2,161.01			360,369.31
424	SANTA MARIA OZOLOTEPEC	732,282.00	516,852.00	32,272.59	16,390.79			1,297,797.38
425	SANTA MARIA PAPALO	576,935.00	238,590.00	16,471.04	11,287.24			843,283.28
426	SANTA MARIA PEÑOLES	1,246,698.00	425,796.00	73,975.79	36,532.95			1,783,002.74
427	SANTA MARIA PETAPA	1,879,195.00	677,730.00	132,115.30	77,005.22			2,766,045.52
428	SANTA MARIA QUIEGOLANI	445,938.00	164,712.00	16,194.53	8,149.42			634,993.95
429	SANTA MARIA SOLA	408,474.00	153,546.00	12,388.88	6,354.12			580,763.00
430	SANTA MARIA TATALTEPEC	254,142.00	211,710.00	3,072.56	2,787.31			471,711.86
431	SANTA MARIA TECOMAVACA	334,944.00	130,800.00	13,114.54	7,121.74			485,980.28
432	SANTA MARIA TEMAXCALAPA	375,930.00	179,454.00	6,336.11	5,331.10			567,051.21
433	SANTA MARIA TEMAXCALTEPEC	511,691.00	144,390.00	23,190.45	10,822.22			690,093.67
434	SANTA MARIA TEOPOXCO	781,181.00	202,356.00	35,138.90	17,736.75			1,036,412.64
435	SANTA MARIA TEPANTLALI	613,998.00	229,542.00	30,745.88	14,814.28			889,100.17
436	SANTA MARIA TEXCATITLAN	323,028.00	130,848.00	8,560.01	4,129.54			466,565.55

GOBIERNO DEL ESTADO
DE OAXACA

N	Municipio	Fondo General de Participaciones	Fondo de Fomento Municipal	Fondo de Compensación	Impuesto Sobre la Venta Final de Gasolina y Diesel	ISR	Hidrocarburos	Suma
437	SANTA MARIA TLAHUITOLTEPEC	2,236,885.00	216,426.00	72,228.99	45,206.01			2,570,746.00
438	SANTA MARIA TLALIXTAC	446,028.00	157,920.00	13,849.44	6,882.23			624,679.68
439	SANTA MARIA TONAMECA	3,149,466.00	7,196,808.00	209,582.85	107,144.72	671,996.00		11,334,997.57
440	SANTA MARIA TOTOLAPILLA	387,263.00	250,842.00	6,568.37	6,085.19			650,758.56
441	SANTA MARIA XADANI	1,098,114.00	465,882.00	67,920.14	42,945.44			1,674,861.57
442	SANTA MARIA YALINA	194,489.00	105,768.00	1,897.67	1,452.22			303,606.89
443	SANTA MARIA YAVESIA	413,622.00	94,302.00	3,404.41	15,301.82			526,630.23
444	SANTA MARIA YOLOTEPEC	253,146.00	116,412.00	3,158.34	1,831.57			374,547.92
445	SANTA MARIA YOSOYUA	418,686.00	155,220.00	12,237.30	6,372.34			592,515.64
446	SANTA MARIA YUCUHITI	1,008,408.00	367,860.00	51,449.94	31,179.72			1,458,897.66
447	SANTA MARIA ZACATEPEC	1,977,726.00	920,832.00	130,605.07	70,926.71			3,100,089.78
448	SANTA MARIA ZANIZA	428,712.00	127,920.00	19,565.59	9,403.25			585,600.83
449	SANTA MARIA ZOQUITLAN	571,806.00	164,772.00	22,759.78	13,208.29	4,633.00		777,179.07
450	SANTIAGO AMOLTEPEC	1,721,934.00	255,456.00	115,297.24	53,384.15	91,318.00		2,237,389.39
451	SANTIAGO APOALA	372,035.00	139,818.00	8,014.59	3,684.09			523,551.68
452	SANTIAGO APOSTOL	906,702.00	367,968.00	34,468.94	18,798.86			1,327,937.80
453	SANTIAGO ASTATA	576,635.00	102,288.00	27,694.99	18,961.60			725,579.59
454	SANTIAGO ATITLAN	546,072.00	139,464.00	24,278.73	12,515.43			722,330.16
455	SANTIAGO AYUQUILILLA	561,787.00	256,470.00	21,492.08	13,066.19			852,815.26
456	SANTIAGO CACALOXTEPEC	370,896.00	215,436.00	11,393.39	6,793.74			604,519.13
457	SANTIAGO CAMOTLAN	633,438.00	170,250.00	25,205.59	13,225.93			842,119.53
458	SANTIAGO COMALTEPEC	455,861.00	178,326.00	7,279.62	4,337.23	13,340.00		659,143.85
459	SANTIAGO CHAZUMBA	872,833.00	387,420.00	32,198.31	23,390.89			1,315,842.20
460	SANTIAGO CHOAPAM	902,454.00	342,372.00	41,351.71	22,742.25			1,308,919.96
461	SANTIAGO DEL RIO	342,569.00	155,034.00	4,474.48	5,526.77			507,604.25
462	SANTIAGO HUAJOLOTITLAN	845,400.00	373,854.00	29,973.23	22,087.11	8,488.00		1,279,802.34
463	SANTIAGO HUAUCLILLA	259,307.00	116,376.00	4,192.04	2,942.28	26,062.00		408,879.33
464	SANTIAGO IHUITLAN PLUMAS	245,850.00	108,396.00	2,803.35	2,876.08			359,925.42
465	SANTIAGO IXCUINTEPEC	386,395.00	133,842.00	12,732.52	8,583.15			541,552.67
466	SANTIAGO IXTAYUTLA	1,663,471.00	248,112.00	125,055.65	54,890.78			2,091,529.42
467	SANTIAGO JAMILTEPEC	2,437,608.00	4,685,226.00	145,220.53	83,776.28			7,351,830.80
468	SANTIAGO JOCOTEPEC	1,861,170.00	755,934.00	116,369.17	59,495.92			2,792,969.08
469	SANTIAGO JUXTLAHUACA	4,804,505.00	1,448,844.00	297,002.11	152,685.89			6,703,037.00
470	SANTIAGO LACHIGUIRI	764,646.00	159,750.00	38,543.89	21,269.97			984,209.86
471	SANTIAGO LALOPA	299,885.00	168,336.00	3,699.05	2,641.01			474,561.06
472	SANTIAGO LAOLLAGA	1,245,270.00	580,596.00	24,382.92	15,320.94			1,865,569.85
473	SANTIAGO LAXOPA	380,269.00	162,930.00	9,293.58	6,777.31	24,178.00		583,447.89
474	SANTIAGO LLANO GRANDE	796,553.00	185,070.00	25,059.05	30,536.74			1,037,218.79
475	SANTIAGO MATATLAN	1,840,061.00	1,142,334.00	78,151.32	47,931.29	14,592.00		3,123,069.61
476	SANTIAGO MILTEPEC	223,297.00	108,786.00	2,920.00	2,210.93			337,213.92
477	SANTIAGO MINAS	419,832.00	201,660.00	11,651.30	6,228.91			639,372.22
478	SANTIAGO NACALTEPEC	419,418.00	114,720.00	13,855.82	7,513.09			555,506.91
479	SANTIAGO NEJAPILLA	187,890.00	93,810.00	1,524.95	853.34			284,078.29
480	SANTIAGO NUNDICHE	377,142.00	148,266.00	7,177.04	4,589.99			537,175.03
481	SANTIAGO NUYOO	515,797.00	174,438.00	15,972.28	11,251.26			717,458.54
482	SANTIAGO PINOTEPA NACIONAL	10,591,926.00	2,606,316.00	404,695.20	293,533.80			13,896,471.00
483	SANTIAGO SUCHILQUITONGO	1,529,334.00	686,328.00	74,141.96	62,382.50			2,352,186.47
484	SANTIAGO TAMAZOLA	844,519.00	338,304.00	33,559.02	20,320.32			1,236,702.34
485	SANTIAGO TAPEXTLA	625,861.00	245,628.00	27,477.47	16,034.41			915,000.88
486	VILLA TEJUPAM DE LA UNION	489,432.00	649,326.00	18,585.99	10,751.50			1,168,095.49
487	SANTIAGO TENANGO	659,891.00	237,498.00	15,022.81	12,547.69			924,959.50
488	SANTIAGO TEPETLAPA	225,150.00	120,828.00	848.49	2,022.65			348,849.14
489	SANTIAGO TETEPEC	856,607.00	208,878.00	39,771.10	21,157.56			1,126,413.66
490	SANTIAGO TEXCALCINGO	1,124,406.00	173,628.00	25,488.05	50,458.69			1,373,980.74

N	Municipio	Fondo General de Participaciones	Fondo de Fomento Municipal	Fondo de Compensación	Impuesto Sobre la Venta Final de Gasolina y Diesel	ISR	Hidrocarburos	Suma
491	SANTIAGO TEXTITLAN	667,386.00	170,874.00	34,448.08	19,346.55			892,054.63
492	SANTIAGO TILANTONGO	802,432.00	292,086.00	24,684.71	13,909.29			1,133,112.00
493	SANTIAGO TILLO	215,334.00	106,548.00	3,808.78	2,686.83			328,377.60
494	SANTIAGO TLAZOYALTEPEC	807,234.00	299,022.00	40,566.58	19,906.90			1,166,729.48
495	SANTIAGO XANICA	593,520.00	174,306.00	27,009.65	13,052.77			807,888.42
496	SANTIAGO XIACUI	371,544.00	159,384.00	12,043.86	8,293.89			551,265.75
497	SANTIAGO YAITEPEC	727,308.00	307,740.00	38,241.95	18,530.01			1,091,819.97
498	SANTIAGO YAVEO	1,122,408.00	331,284.00	58,886.65	28,980.20		77,747.00	1,619,305.85
499	SANTIAGO YOLOMECATL	551,088.00	220,950.00	14,564.12	17,400.92			804,003.04
500	SANTIAGO YOSONDUA	1,194,277.00	278,580.00	65,216.25	35,062.08			1,573,135.34
501	SANTIAGO YUCUYACHI	299,389.00	141,798.00	7,160.32	4,274.18			452,621.50
502	SANTIAGO ZACATEPEC	860,442.00	186,156.00	46,863.43	22,382.40			1,115,843.83
503	SANTIAGO ZOOCHILA	402,918.00	142,926.00	2,830.76	2,544.74			551,219.50
504	NUEVO ZOQUIAPAM	509,347.00	217,770.00	12,848.51	10,665.80	2,962.00		753,593.31
505	SANTO DOMINGO INGENIO	996,312.00	303,072.00	55,493.05	35,698.77			1,390,575.82
506	SANTO DOMINGO ALBARRADAS	282,090.00	127,194.00	5,855.82	3,872.53			419,012.35
507	SANTO DOMINGO ARMENTA	574,830.00	237,570.00	28,179.53	14,938.67			855,518.20
508	SANTO DOMINGO CHIHUITAN	307,464.00	96,378.00	10,525.74	6,254.79			420,622.53
509	SANTO DOMINGO DE MORELOS	1,479,779.00	389,004.00	93,832.38	50,054.91			2,012,670.29
510	SANTO DOMINGO IXCATLAN	315,228.00	106,350.00	5,216.09	2,874.42			429,668.51
511	SANTO DOMINGO NUXAA	608,707.00	273,012.00	25,936.45	13,687.94			921,343.38
512	SANTO DOMINGO OZOLOTEPEC	320,813.00	133,800.00	7,068.37	3,661.77			465,343.14
513	SANTO DOMINGO PETAPA	1,190,514.00	241,560.00	70,195.68	38,543.12			1,540,812.80
514	SANTO DOMINGO ROAYAGA	371,148.00	856,638.00	8,916.18	4,584.39			1,241,286.57
515	SANTO DOMINGO TEHUANTEPEC	11,234,490.00	4,149,732.00	464,167.18	378,594.55			16,226,983.73
516	SANTO DOMINGO TEOJOMULCO	844,153.00	260,580.00	41,425.69	23,449.83			1,169,608.52
517	SANTO DOMINGO TEPUXTEPEC	795,654.00	172,674.00	43,107.51	21,792.12			1,033,227.63
518	SANTO DOMINGO TLATAYAPAM	220,746.00	105,870.00	975.33	3,267.64			330,858.97
519	SANTO DOMINGO TOMALTEPEC	545,659.00	270,432.00	22,083.64	15,033.51	9,899.00		863,107.14
520	SANTO DOMINGO TONALA	1,259,383.00	635,328.00	52,843.23	31,176.09			1,978,730.31
521	SANTO DOMINGO TONALTEPEC	238,813.00	113,070.00	1,940.35	989.91	14,323.00		369,136.26
522	SANTO DOMINGO XAGACIA	314,453.00	123,234.00	8,379.98	4,405.48			450,472.45
523	SANTO DOMINGO YANHUITLAN	1,148,929.00	211,344.00	11,043.51	47,162.58			1,418,479.09
524	SANTO DOMINGO YODOHINO	226,171.00	106,812.00	2,296.45	1,542.69			336,822.14
525	SANTO DOMINGO ZANATEPEC	2,167,164.00	667,422.00	90,988.31	54,836.61			2,980,410.93
526	SANTOS REYES NOPALA	2,066,190.00	658,728.00	141,065.62	77,878.40			2,943,862.02
527	SANTOS REYES PAPALO	618,084.00	300,162.00	21,307.56	14,062.73	1,353.00		954,969.29
528	SANTOS REYES TEPEJILLO	377,047.00	145,038.00	8,190.15	6,859.71			537,134.86
529	SANTOS REYES YUCUNA	388,770.00	144,372.00	12,762.51	5,875.55			551,780.05
530	SANTO TOMAS JALIEZA	768,001.00	335,232.00	28,674.87	20,798.89			1,152,706.76
531	SANTO TOMAS MAZALTEPEC	458,412.00	145,374.00	19,057.93	11,129.75			633,973.68
532	SANTO TOMAS OCOTEPEC	684,870.00	373,704.00	30,894.00	17,828.27			1,107,296.27

N	Municipio	Fondo General de Participaciones	Fondo de Fomento Municipal	Fondo de Compensación	Impuesto Sobre la Venta Final de Gasolina y Diesel	ISR	Hidrocarburos	Suma
533	SANTO TOMAS TAMAZULAPAN	516,738.00	221,328.00	16,461.40	8,973.18			763,500.58
534	SAN VICENTE COATLAN	696,773.00	214,362.00	33,757.78	18,266.16			963,158.94
535	SAN VICENTE LACHIXIO	683,723.00	165,726.00	24,875.35	14,631.82	24,160.00		913,116.17
536	SAN VICENTE NUÑU	250,896.00	117,582.00	3,093.08	2,584.02			374,155.10
537	SILACAYOAPAM	1,382,226.00	572,478.00	50,246.86	27,483.35			2,032,434.21
538	SITIO DE XITLAPEHUA	306,623.00	159,888.00	5,242.98	2,915.27			474,669.25
539	SOLEDAD ETLA	736,907.00	385,842.00	38,623.65	28,780.11			1,190,152.76
540	VILLA DE TAMAZULAPAM DEL PROGRESO	1,407,414.00	631,566.00	53,282.66	51,196.15			2,143,458.81
541	TANETZE DE ZARAGOZA	393,382.00	196,218.00	12,430.54	6,908.32			608,938.87
542	TANICHE	326,005.00	176,934.00	6,577.48	3,983.90	1,504.00		515,004.38
543	TATALTEPEC DE VALDES	827,796.00	173,640.00	49,310.90	24,703.23			1,075,450.12
544	TEOCOCUILCO DE MARCOS PEREZ	363,240.00	146,982.00	7,808.02	5,781.00			523,811.02
545	TEOTITLAN DE FLORES MAGON	2,336,485.00	1,172,310.00	68,308.47	46,893.33	74,932.00		3,698,928.80
546	TEOTITLAN DEL VALLE	1,090,464.00	370,140.00	45,464.18	38,799.54	26,262.00		1,571,129.72
547	TEOTONGO	355,908.00	167,796.00	6,891.64	4,791.94			535,387.58
548	TEPELMEME VILLA DE MORELOS	577,291.00	250,350.00	12,869.76	6,763.69			847,274.45
549	HEROICA VILLA DE TEZOATLAN DE SEGURA Y LUNA, CUNA DE LA INDEPENDENCIA DE OAXACA	2,018,315.00	804,540.00	86,309.59	46,444.14	71,798.00		3,027,406.73
550	SAN JERONIMO TLACOCHAHUAYA	1,116,006.00	241,602.00	41,777.42	23,112.35			1,422,497.77
551	TLACOLULA DE MATAMOROS	5,101,855.00	1,969,188.00	157,852.09	172,419.80			7,401,314.90
552	TLACOTEPEC PLUMAS	229,848.00	165,060.00	3,302.87	3,517.27			401,728.14
553	TLALIXTAC DE CABRERA	2,620,974.00	792,498.00	70,346.60	81,979.29	25,523.00		3,591,320.89
554	TOTONTEPEC VILLA DE MORELOS	1,021,776.00	413,010.00	43,921.40	24,120.79			1,502,828.19
555	TRINIDAD ZAACHILA	522,811.00	269,280.00	23,048.07	13,858.02			828,997.09
556	LA TRINIDAD VISTA HERMOSA	246,516.00	124,074.00	1,943.35	3,688.78			376,222.13
557	UNION HIDALGO	3,107,664.00	1,267,686.00	104,585.91	102,840.32			4,582,776.23
558	VALERIO TRUJANO	308,183.00	96,000.00	10,712.64	5,868.03			420,763.66
559	SAN JUAN BAUTISTA VALLE NACIONAL	2,861,442.00	511,704.00	171,416.20	95,542.49			3,640,104.70
560	VILLA DIAZ ORDAZ	1,200,372.00	446,322.00	52,907.87	36,318.80	31,904.00		1,767,824.66
561	YAXE	1,060,308.00	537,660.00	23,249.19	12,598.40			1,633,815.59
562	MAGDALENA YODOCONO DE PORFIRIO DIAZ	367,063.00	162,894.00	11,446.27	6,540.83			547,944.10
563	YOGANA	376,938.00	150,906.00	10,902.57	6,874.87			545,621.44
564	YUTANDUCHI DE GUERRERO	480,234.00	193,662.00	9,204.31	5,844.15			688,944.47
565	VILLA DE ZAACHILA	6,504,078.00	2,509,788.00	317,479.54	251,377.18			9,582,722.72
566	SAN MATEO YACUTINDO	620,184.00	168,768.00	25,148.62	12,682.57			826,783.20
567	ZAPOTITLAN LAGUNAS	605,820.00	179,298.00	27,486.84	14,496.26			827,101.09
568	ZAPOTITLAN PALMAS	347,659.00	192,990.00	10,994.63	7,212.17			558,855.80
569	SANTA INES DE ZARAGOZA	434,844.00	175,392.00	12,664.47	7,514.54			630,415.01
570	ZIMATLAN DE ALVAREZ	3,243,149.00	1,161,966.00	147,901.63	102,826.93			4,655,843.56

4.2.- FONDOS DE APORTACIONES PARA LA INFRAESTRUCTURA SOCIAL MUNICIPAL (FISM) Y PARA EL FORTALECIMIENTO DE LOS MUNICIPIOS Y DE LAS DEMARCACIONES TERRITORIALES DEL DISTRITO FEDERAL (FORTAMUN). ENERO-MARZO

N	Municipio	Fondo de Aportaciones para la Infraestructura Social	Fondo de Aportaciones para el Fortalecimiento de los Municipios	Suma
	Total	1,926,670,296.00	602,526,531.00	2,529,196,827.00
1	ABEJONES	902,157.00	133,923.00	1,036,080.00
2	ACATLAN DE PEREZ FIGUEROA	17,446,602.00	6,967,362.00	24,413,964.00
3	ASUNCION CACALOTEPEC	2,272,293.00	307,800.00	2,580,093.00
4	ASUNCION CUYOTEPEJI	523,812.00	141,222.00	665,034.00
5	ASUNCION IXTALTEPEC	4,270,833.00	2,293,704.00	6,564,537.00
6	ASUNCION NOCHIXTLAN	6,446,895.00	2,813,034.00	9,259,929.00
7	ASUNCION OCOTLAN	2,534,487.00	387,219.00	2,921,706.00
8	ASUNCION TLACOLULITA	574,452.00	115,104.00	689,556.00
9	AYOTZINTEPEC	4,480,245.00	1,078,443.00	5,558,688.00
10	EL BARRIO DE LA SOLEDAD	3,035,400.00	2,167,971.00	5,203,371.00
11	CALIHUALA	770,037.00	179,487.00	949,524.00
12	CANDELARIA LOXICHA	8,500,542.00	1,593,975.00	10,094,517.00
13	CIENEGA DE ZIMATLAN	961,707.00	448,416.00	1,410,123.00
14	CIUDAD IXTEPEC	5,346,945.00	4,348,548.00	9,695,493.00
15	COATECAS ALTAS	4,265,319.00	732,375.00	4,997,694.00
16	COICOYAN DE LAS FLORES	10,246,413.00	1,508,787.00	11,755,200.00
17	LA COMPAÑIA	2,538,489.00	510,978.00	3,049,467.00
18	CONCEPCION BUENAVISTA	589,278.00	121,935.00	711,213.00
19	CONCEPCION PAPALO	1,845,126.00	445,530.00	2,290,656.00
20	CONSTANCIA DEL ROSARIO	3,199,677.00	599,355.00	3,799,032.00
21	COSOLAPA	5,538,963.00	2,409,261.00	7,948,224.00
22	COSOLTEPEC	585,249.00	108,726.00	693,975.00
23	CUILAPAM DE GUERRERO	8,895,732.00	3,279,519.00	12,175,251.00
24	CUYAMECALCO VILLA DE ZARAGOZA	3,383,697.00	553,191.00	3,936,888.00
25	CHAHUITES	4,005,786.00	1,733,070.00	5,738,856.00
26	CHALCATONGO DE HIDALGO	5,001,153.00	1,376,679.00	6,377,832.00
27	CHIQUIHUITLAN DE BENITO JUAREZ	2,149,623.00	341,817.00	2,491,440.00
28	HEROICA CIUDAD DE EJUTLA DE CRESPO	7,249,353.00	3,175,956.00	10,425,309.00
29	ELOXOCHITLAN DE FLORES MAGON	5,333,466.00	627,903.00	5,961,369.00
30	EL ESPINAL	1,711,803.00	1,302,120.00	3,013,923.00
31	TAMAZULAPAM DEL ESPIRITU SANTO	5,542,128.00	1,078,443.00	6,620,571.00
32	FRESNILLO DE TRUJANO	629,664.00	151,242.00	780,906.00
33	GUADALUPE ETLA	815,505.00	400,431.00	1,215,936.00
34	GUADALUPE DE RAMIREZ	599,961.00	177,969.00	777,930.00
35	GUELATAO DE JUAREZ	115,098.00	80,634.00	195,732.00
36	GUEVEA DE HUMBOLDT	3,356,445.00	821,361.00	4,177,806.00
37	MESONES HIDALGO	3,867,402.00	665,106.00	4,532,508.00
38	VILLA HIDALGO	1,700,232.00	291,099.00	1,991,331.00
39	HEROICA CIUDAD DE HUAJUAPAN DE LEON	15,647,487.00	11,775,561.00	27,423,048.00
40	HUAUTEPEC	6,890,829.00	956,508.00	7,847,337.00
41	HUAUTLA DE JIMENEZ	19,550,562.00	4,791,039.00	24,341,601.00
42	IXTLAN DE JUAREZ	3,678,099.00	1,255,500.00	4,933,599.00
43	HEROICA CIUDAD DE JUCHITAN DE ZARAGOZA	22,432,479.00	14,887,893.00	37,320,372.00

N	Municipio	Fondo de Aportaciones para la Infraestructura Social	Fondo de Aportaciones para el Fortalecimiento de los Municipios	Suma
44	LOMA BONITA	12,662,913.00	6,511,962.00	19,174,875.00
45	MAGDALENA APASCO	1,492,347.00	1,260,816.00	2,753,163.00
46	MAGDALENA JALTEPEC	2,300,925.00	478,179.00	2,779,104.00
47	SANTA MAGDALENA JICOTLAN	215,505.00	13,212.00	228,717.00
48	MAGDALENA MIXTEPEC	1,255,797.00	208,794.00	1,464,591.00
49	MAGDALENA OCOTLAN	739,899.00	174,021.00	913,920.00
50	MAGDALENA PEÑASCO	3,485,364.00	513,408.00	3,998,772.00
51	MAGDALENA TEITIPAC	4,299,876.00	692,895.00	4,992,771.00
52	MAGDALENA TEQUISISTLAN	2,895,405.00	916,875.00	3,812,280.00
53	MAGDALENA TLACOTEPEC	475,563.00	185,259.00	660,822.00
54	MAGDALENA ZAHUATLAN	282,006.00	63,018.00	345,024.00
55	MARISCALA DE JUAREZ	1,374,150.00	529,350.00	1,903,500.00
56	MARTIRES DE TACUBAYA	804,501.00	216,234.00	1,020,735.00
57	MATIAS ROMERO AVENDAÑO	11,466,624.00	6,047,907.00	17,514,531.00
58	MAZATLAN VILLA DE FLORES	10,286,946.00	1,988,787.00	12,275,733.00
59	MIAHUATLAN DE PORFIRIO DIAZ	15,437,571.00	6,425,106.00	21,862,677.00
60	MIXISTLAN DE LA REFORMA	2,353,974.00	392,535.00	2,746,509.00
61	MONJAS	2,083,938.00	413,337.00	2,497,275.00
62	NATIVIDAD	385,512.00	72,129.00	457,641.00
63	NAZARENO ETLA	893,133.00	593,736.00	1,486,869.00
64	NEJAPA DE MADERO	4,690,626.00	1,121,418.00	5,812,044.00
65	IXPANTEPEC NIEVES	863,622.00	183,588.00	1,047,210.00
66	SANTIAGO NILTEPEC	2,637,762.00	808,908.00	3,446,670.00
67	OAXACA DE JUAREZ	36,069,384.00	40,126,686.00	76,196,070.00
68	OCOTLAN DE MORELOS	7,693,947.00	3,291,516.00	10,985,463.00
69	LA PE	1,648,149.00	399,672.00	2,047,821.00
70	PINOTEPA DE DON LUIS	5,004,159.00	1,046,706.00	6,050,865.00
71	PLUMA HIDALGO	2,623,905.00	435,963.00	3,059,868.00
72	SAN JOSE DEL PROGRESO	4,149,225.00	1,035,924.00	5,185,149.00
73	PUTLA VILLA DE GUERRERO	13,374,108.00	4,956,405.00	18,330,513.00
74	SANTA CATARINA QUIOQUITANI	554,121.00	73,191.00	627,312.00
75	REFORMA DE PINEDA	1,102,389.00	413,490.00	1,515,879.00
76	LA REFORMA	1,557,690.00	494,427.00	2,052,117.00
77	REYES ETLA	1,086,870.00	570,504.00	1,657,374.00
78	ROJAS DE CUAUHTEMOC	712,137.00	166,275.00	878,412.00
79	SALINA CRUZ	11,972,457.00	13,546,749.00	25,519,206.00
80	SAN AGUSTIN AMATENGO	848,082.00	221,550.00	1,069,632.00
81	SAN AGUSTIN ATENANGO	1,351,752.00	267,258.00	1,619,010.00
82	SAN AGUSTIN CHAYUCO	2,361,615.00	622,437.00	2,984,052.00
83	SAN AGUSTIN DE LAS JUNTAS	2,333,868.00	1,418,589.00	3,752,457.00
84	SAN AGUSTIN ETLA	809,406.00	604,974.00	1,414,380.00
85	SAN AGUSTIN LOXICHA	26,209,317.00	3,715,329.00	29,924,646.00
86	SAN AGUSTIN TLACOTEPEC	897,018.00	141,069.00	1,038,087.00
87	SAN AGUSTIN YATARENI	1,648,593.00	658,122.00	2,306,715.00
88	SAN ANDRES CABECERA NUEVA	2,624,289.00	428,067.00	3,052,356.00
89	SAN ANDRES DINICUITI	879,243.00	320,709.00	1,199,952.00
90	SAN ANDRES HUAXPALTEPEC	2,886,672.00	936,615.00	3,823,287.00
91	SAN ANDRES HUAYAPAM	959,421.00	810,276.00	1,769,697.00
92	SAN ANDRES IXTLAHUACA	827,940.00	243,567.00	1,071,507.00
93	SAN ANDRES LAGUNAS	467,004.00	73,344.00	540,348.00
94	SAN ANDRES NUXIÑO	1,461,297.00	266,649.00	1,727,946.00
95	SAN ANDRES PAXTLAN	4,014,228.00	652,200.00	4,666,428.00
96	SAN ANDRES SINAXTLA	442,200.00	108,726.00	550,926.00
97	SAN ANDRES SOLAGA	914,679.00	253,743.00	1,168,422.00
98	SAN ANDRES TEOTILALPAM	4,220,229.00	671,940.00	4,892,169.00
99	SAN ANDRES TEPETLAPA	530,076.00	71,673.00	601,749.00
100	SAN ANDRES YAA	622,560.00	64,080.00	686,640.00
101	SAN ANDRES ZABACHE	675,060.00	112,218.00	787,278.00

N	Municipio	Fondo de Aportaciones para la Infraestructura Social	Fondo de Aportaciones para el Fortalecimiento de los Municipios	Suma
102	SAN ANDRES ZAUTLA	2,241,921.00	669,510.00	2,911,431.00
103	SAN ANTONINO CASTILLO VELASCO	3,000,858.00	912,471.00	3,913,329.00
104	SAN ANTONINO EL ALTO	2,199,681.00	395,724.00	2,595,405.00
105	SAN ANTONINO MONTE VERDE	4,239,618.00	1,109,268.00	5,348,886.00
106	SAN ANTONIO ACUTLA	628,833.00	37,812.00	666,645.00
107	SAN ANTONIO DE LA CAL	4,553,427.00	3,498,336.00	8,051,763.00
108	SAN ANTONIO HUITEPEC	3,519,024.00	671,331.00	4,190,355.00
109	SAN ANTONIO NANAHUATIPAM	430,791.00	186,321.00	617,112.00
110	SAN ANTONIO SINICAHUA	2,020,491.00	225,345.00	2,245,836.00
111	SAN ANTONIO TEPETLAPA	2,991,735.00	644,607.00	3,636,342.00
112	SAN BALTAZAR CHICHICAPAM	1,447,950.00	378,717.00	1,826,667.00
113	SAN BALTAZAR LOXICHA	1,632,825.00	454,944.00	2,087,769.00
114	SAN BALTAZAR YATZACHI EL BAJO	532,392.00	97,335.00	629,727.00
115	SAN BARTOLO COYOTEPEC	1,568,292.00	1,382,601.00	2,950,893.00
116	SAN BARTOLOME AYAUTLA	4,157,289.00	670,422.00	4,827,711.00
117	SAN BARTOLOME LOXICHA	2,208,477.00	354,876.00	2,563,353.00
118	SAN BARTOLOME QUIALANA	1,813,254.00	375,981.00	2,189,235.00
119	SAN BARTOLOME YUCUAÑE	504,951.00	58,614.00	563,565.00
120	SAN BARTOLOME ZOOGOCHO	369,129.00	50,718.00	419,847.00
121	SAN BARTOLO SOYALTEPEC	472,311.00	99,309.00	571,620.00
122	SAN BARTOLO YAUTEPEC	532,206.00	96,576.00	628,782.00
123	SAN BERNARDO MIXTEPEC	1,850,301.00	416,223.00	2,266,524.00
124	SAN BLAS ATEMPA	10,247,025.00	2,794,962.00	13,041,987.00
125	SAN CARLOS YAUTEPEC	7,275,414.00	1,837,545.00	9,112,959.00
126	SAN CRISTOBAL AMATLAN	4,954,395.00	781,728.00	5,736,123.00
127	SAN CRISTOBAL AMOLTEPEC	1,840,860.00	152,457.00	1,993,317.00
128	SAN CRISTOBAL LACHIRIOAG	824,565.00	183,132.00	1,007,697.00
129	SAN CRISTOBAL SUCHIXTLAHUACA	249,066.00	54,666.00	303,732.00
130	SAN DIONISIO DEL MAR	3,725,964.00	778,539.00	4,504,503.00
131	SAN DIONISIO OCOTEPEC	5,686,146.00	1,613,868.00	7,300,014.00
132	SAN DIONISIO OCOTLAN	730,797.00	163,542.00	894,339.00
133	SAN ESTEBAN ATATLAHUCA	5,217,015.00	546,054.00	5,763,069.00
134	SAN FELIPE JALAPA DE DIAZ	21,221,034.00	4,248,630.00	25,469,664.00
135	SAN FELIPE TEJALAPAM	4,090,671.00	1,193,850.00	5,284,521.00
136	SAN FELIPE USILA	9,018,648.00	1,762,074.00	10,780,722.00
137	SAN FRANCISCO CAHUACUA	3,655,578.00	513,102.00	4,168,680.00
138	SAN FRANCISCO CAJONOS	439,602.00	66,813.00	506,415.00
139	SAN FRANCISCO CHAPULAPA	2,071,353.00	310,536.00	2,381,889.00
140	SAN FRANCISCO CHINDUA	405,603.00	120,114.00	525,717.00
141	SAN FRANCISCO DEL MAR	4,244,784.00	1,161,657.00	5,406,441.00
142	SAN FRANCISCO HUEHUETLAN	901,809.00	150,483.00	1,052,292.00
143	SAN FRANCISCO IXHUATAN	3,911,616.00	1,363,620.00	5,275,236.00
144	SAN FRANCISCO JALTEPETONGO	1,003,746.00	144,105.00	1,147,851.00
145	SAN FRANCISCO LACHIGOLO	1,353,675.00	585,231.00	1,938,906.00
146	SAN FRANCISCO LOGUECHE	2,407,596.00	423,207.00	2,830,803.00
147	SAN FRANCISCO NUXAÑO	649,707.00	55,728.00	705,435.00
148	SAN FRANCISCO OZOLOTEPEC	1,631,622.00	294,591.00	1,926,213.00
149	SAN FRANCISCO SOLA	1,114,902.00	262,854.00	1,377,756.00
150	SAN FRANCISCO TELIXTLAHUACA	3,396,102.00	1,957,962.00	5,354,064.00
151	SAN FRANCISCO TEOPAN	352,044.00	49,047.00	401,091.00
152	SAN FRANCISCO TLAPANCINGO	1,628,610.00	320,253.00	1,948,863.00
153	SAN GABRIEL MIXTEPEC	2,985,285.00	734,349.00	3,719,634.00
154	SAN ILDEFONSO AMATLAN	1,856,820.00	365,505.00	2,222,325.00

N	Municipio	Fondo de Aportaciones para la Infraestructura Social	Fondo de Aportaciones para el Fortalecimiento de los Municipios	Suma
155	SAN ILDEFONSO SOLA	868,848.00	149,574.00	1,018,422.00
156	SAN ILDEFONSO VILLA ALTA	1,567,506.00	503,538.00	2,071,044.00
157	SAN JACINTO AMILPAS	1,665,153.00	2,387,091.00	4,052,244.00
158	SAN JACINTO TLACOTEPEC	1,827,117.00	342,879.00	2,169,996.00
159	SAN JERONIMO COATLAN	4,465,509.00	762,138.00	5,227,647.00
160	SAN JERONIMO SILACAYOAPILLA	896,307.00	211,224.00	1,107,531.00
161	SAN JERONIMO SOSOLA	1,944,180.00	382,209.00	2,326,389.00
162	SAN JERONIMO TAVICHE	1,602,726.00	293,679.00	1,896,405.00
163	SAN JERONIMO TECOATL	1,440,270.00	241,443.00	1,681,713.00
164	SAN JORGE NUCHITA	1,746,726.00	420,930.00	2,167,656.00
165	SAN JOSE AYUQUILA	1,005,618.00	229,599.00	1,235,217.00
166	SAN JOSE CHILTEPEC	6,030,738.00	1,837,089.00	7,867,827.00
167	SAN JOSE DEL PEÑASCO	1,711,221.00	309,015.00	2,020,236.00
168	SAN JOSE ESTANCIA GRANDE	661,137.00	160,809.00	821,946.00
169	SAN JOSE INDEPENDENCIA	2,978,070.00	587,205.00	3,565,275.00
170	SAN JOSE LACHIGUIRI	3,855,192.00	493,665.00	4,348,857.00
171	SAN JOSE TENANGO	25,701,522.00	2,781,297.00	28,482,819.00
172	SAN JUAN ACHIUTLA	348,702.00	57,096.00	405,798.00
173	SAN JUAN ATEPEC	608,052.00	222,006.00	830,058.00
174	ANIMAS TRUJANO	594,435.00	594,798.00	1,189,233.00
175	SAN JUAN BAUTISTA ATATLAHUCA	964,290.00	240,381.00	1,204,671.00
176	SAN JUAN BAUTISTA COIXTLAHUACA	2,256,018.00	408,024.00	2,664,042.00
177	SAN JUAN BAUTISTA CUICATLAN	4,065,519.00	1,510,155.00	5,575,674.00
178	SAN JUAN BAUTISTA GUELACHE	1,478,718.00	1,043,820.00	2,522,538.00
179	SAN JUAN BAUTISTA JAYACATLAN	928,152.00	221,094.00	1,149,246.00
180	SAN JUAN BAUTISTA LO DE SOTO	1,237,779.00	393,750.00	1,631,529.00
181	SAN JUAN BAUTISTA SUCHITEPEC	508,302.00	66,813.00	575,115.00
182	SAN JUAN BAUTISTA TLACOATZINTEPEC	2,060,043.00	330,732.00	2,390,775.00
183	SAN JUAN BAUTISTA TLACHICHILCO	1,067,289.00	210,009.00	1,277,298.00
184	SAN JUAN BAUTISTA TUXTEPEC	42,249,897.00	24,677,400.00	66,927,297.00
185	SAN JUAN CACAHUATEPEC	3,573,381.00	1,344,639.00	4,918,020.00
186	SAN JUAN CIENEGUILLA	413,700.00	83,061.00	496,761.00
187	SAN JUAN COATZOSPAM	2,768,991.00	274,545.00	3,043,536.00
188	SAN JUAN COLORADO	5,976,807.00	1,523,061.00	7,499,868.00
189	SAN JUAN COMALTEPEC	4,147,767.00	435,810.00	4,583,577.00
190	SAN JUAN COTZOCON	12,136,284.00	3,596,736.00	15,733,020.00
191	SAN JUAN CHICOMEZUCHIL	90,372.00	50,112.00	140,484.00
192	SAN JUAN CHILATECA	511,884.00	226,866.00	738,750.00
193	SAN JUAN DEL ESTADO	1,062,819.00	393,597.00	1,456,416.00
194	SAN JUAN DEL RIO	743,388.00	187,839.00	931,227.00
195	SAN JUAN DIUXI	1,168,389.00	162,633.00	1,331,022.00
196	SAN JUAN EVANGELISTA ANALCO	119,808.00	62,715.00	182,523.00
197	SAN JUAN GUELAVIA	1,781,766.00	487,743.00	2,269,509.00
198	SAN JUAN GUICHICOVI	16,220,361.00	4,458,942.00	20,679,303.00
199	SAN JUAN IHUALTEPEC	688,425.00	88,074.00	776,499.00
200	SAN JUAN JUQUILA MIXES	3,193,890.00	565,797.00	3,759,687.00
201	SAN JUAN JUQUILA VIJANOS	1,093,863.00	296,565.00	1,390,428.00
202	SAN JUAN LACHAO	3,007,833.00	710,205.00	3,718,038.00
203	SAN JUAN LACHIGALLA	2,789,541.00	497,616.00	3,287,157.00
204	SAN JUAN LAJARCIA	680,673.00	92,172.00	772,845.00
205	SAN JUAN LALANA	16,522,866.00	2,577,210.00	19,100,076.00
206	SAN JUAN DE LOS CUES	1,175,841.00	371,124.00	1,546,965.00
207	SAN JUAN MAZATLAN	16,164,975.00	2,909,913.00	19,074,888.00

N	Municipio	Fondo de Aportaciones para la Infraestructura Social	Fondo de Aportaciones para el Fortalecimiento de los Municipios	Suma
208	SAN JUAN MIXTEPEC - DTO. 08 -	6,922,056.00	1,014,363.00	7,936,419.00
209	SAN JUAN MIXTEPEC - DTO. 26 -	779,349.00	100,221.00	879,570.00
210	SAN JUAN ÑUMI	5,449,890.00	872,685.00	6,322,575.00
211	SAN JUAN OZOLOTEPEC	2,710,503.00	404,529.00	3,115,032.00
212	SAN JUAN PETLAPA	6,150,753.00	443,253.00	6,594,006.00
213	SAN JUAN QUIAHIJE	2,957,907.00	650,832.00	3,608,739.00
214	SAN JUAN QUIOTEPEC	1,540,464.00	300,513.00	1,840,977.00
215	SAN JUAN SAYULTEPEC	705,540.00	119,658.00	825,198.00
216	SAN JUAN TABAA	644,658.00	194,370.00	839,028.00
217	SAN JUAN TAMAZOLA	4,263,105.00	436,875.00	4,699,980.00
218	SAN JUAN TEITA	787,986.00	80,634.00	868,620.00
219	SAN JUAN TEITIPAC	1,675,158.00	397,698.00	2,072,856.00
220	SAN JUAN TEPEUXILA	1,979,304.00	400,734.00	2,380,038.00
221	SAN JUAN TEPOSCOLULA	910,599.00	186,474.00	1,097,073.00
222	SAN JUAN YAEE	767,001.00	224,892.00	991,893.00
223	SAN JUAN YATZONA	467,082.00	71,976.00	539,058.00
224	SAN JUAN YUCUITA	502,392.00	86,100.00	588,492.00
225	SAN LORENZO	5,277,996.00	926,442.00	6,204,438.00
226	SAN LORENZO ALBARRADAS	1,893,072.00	413,490.00	2,306,562.00
227	SAN LORENZO CACAOTEPEC	2,942,100.00	2,389,371.00	5,331,471.00
228	SAN LORENZO CUAUNECUILTITLA	812,841.00	122,544.00	935,385.00
229	SAN LORENZO TEXMELUCAN	6,897,078.00	1,263,852.00	8,160,930.00
230	SAN LORENZO VICTORIA	543,801.00	143,043.00	686,844.00
231	SAN LUCAS CAMOTLAN	3,370,932.00	449,631.00	3,820,563.00
232	SAN LUCAS OJITLAN	16,844,424.00	3,049,920.00	19,894,344.00
233	SAN LUCAS QUIAVINI	1,125,732.00	263,613.00	1,389,345.00
234	SAN LUCAS ZOQUIAPAM	7,488,381.00	1,100,916.00	8,589,297.00
235	SAN LUIS AMATLAN	2,896,896.00	553,041.00	3,449,937.00
236	SAN MARCIAL OZOLOTEPEC	2,147,184.00	236,430.00	2,383,614.00
237	SAN MARCOS ARTEAGA	780,852.00	215,931.00	996,783.00
238	SAN MARTIN DE LOS CANSECOS	689,928.00	129,225.00	819,153.00
239	SAN MARTIN HUAMELULPAM	910,002.00	153,369.00	1,063,371.00
240	SAN MARTIN ITUNYOSO	2,581,995.00	348,954.00	2,930,949.00
241	SAN MARTIN LACHILA	728,916.00	165,063.00	893,979.00
242	SAN MARTIN PERAS	10,458,942.00	1,859,562.00	12,318,504.00
243	SAN MARTIN TILCAJETE	898,494.00	276,519.00	1,175,013.00
244	SAN MARTIN TOXPALAN	1,786,608.00	575,058.00	2,361,666.00
245	SAN MARTIN ZACATEPEC	837,924.00	192,090.00	1,030,014.00
246	SAN MATEO CAJONOS	460,014.00	93,540.00	553,554.00
247	CAPULALPAM DE MENDEZ	357,696.00	235,218.00	592,914.00
248	SAN MATEO DEL MAR	14,973,090.00	2,252,703.00	17,225,793.00
249	SAN MATEO YOLOXOCHITLAN	2,430,849.00	548,787.00	2,979,636.00
250	SAN MATEO ETLATONGO	787,269.00	168,099.00	955,368.00
251	SAN MATEO NEJAPAM	878,043.00	173,718.00	1,051,761.00
252	SAN MATEO PEÑASCO	2,023,788.00	313,116.00	2,336,904.00
253	SAN MATEO PIÑAS	2,888,415.00	316,458.00	3,204,873.00
254	SAN MATEO RIO HONDO	3,526,971.00	475,749.00	4,002,720.00
255	SAN MATEO SINDIHUI	1,674,432.00	306,585.00	1,981,017.00
256	SAN MATEO TLAPILTEPEC	198,399.00	34,014.00	232,413.00
257	SAN MELCHOR BETAZA	1,031,877.00	149,724.00	1,181,601.00
258	SAN MIGUEL ACHIUTLA	600,825.00	108,117.00	708,942.00
259	SAN MIGUEL AHUEHUETITLAN	2,184,426.00	358,368.00	2,542,794.00
260	SAN MIGUEL ALOAPAM	1,806,279.00	329,820.00	2,136,099.00
261	SAN MIGUEL AMATITLAN	5,880,864.00	1,146,321.00	7,027,185.00
262	SAN MIGUEL AMATLAN	650,466.00	150,789.00	801,255.00
263	SAN MIGUEL COATLAN	4,583,091.00	482,580.00	5,065,671.00

N	Municipio	Fondo de Aportaciones para la Infraestructura Social	Fondo de Aportaciones para el Fortalecimiento de los Municipios	Suma
264	SAN MIGUEL CHICAHUA	2,117,088.00	318,432.00	2,435,520.00
265	SAN MIGUEL CHIMALAPA	4,668,255.00	1,035,165.00	5,703,420.00
266	SAN MIGUEL DEL PUERTO	5,599,038.00	1,269,774.00	6,868,812.00
267	SAN MIGUEL DEL RIO	265,245.00	37,053.00	302,298.00
268	SAN MIGUEL EJUTLA	474,240.00	153,978.00	628,218.00
269	SAN MIGUEL EL GRANDE	2,706,333.00	623,955.00	3,330,288.00
270	SAN MIGUEL HUAUTLA	1,809,225.00	166,125.00	1,975,350.00
271	SAN MIGUEL MIXTEPEC	3,157,323.00	401,493.00	3,558,816.00
272	SAN MIGUEL PANIXTLAHUACA	4,384,635.00	975,186.00	5,359,821.00
273	SAN MIGUEL PERAS	3,717,420.00	499,134.00	4,216,554.00
274	SAN MIGUEL PIEDRAS	1,296,204.00	193,002.00	1,489,206.00
275	SAN MIGUEL QUETZALTEPEC	5,892,411.00	1,232,874.00	7,125,285.00
276	SAN MIGUEL SANTA FLOR	830,703.00	106,599.00	937,302.00
277	VILLA SOLA DE VEGA	9,160,233.00	1,886,745.00	11,046,978.00
278	SAN MIGUEL SOYALTEPEC	18,760,668.00	6,025,434.00	24,786,102.00
279	SAN MIGUEL SUCHIXTEPEC	2,429,244.00	404,682.00	2,833,926.00
280	VILLA TALEA DE CASTRO	921,642.00	346,068.00	1,267,710.00
281	SAN MIGUEL TECOMATLAN	269,490.00	40,392.00	309,882.00
282	SAN MIGUEL TENANGO	877,941.00	110,700.00	988,641.00
283	SAN MIGUEL TEQUIXTEPEC	592,188.00	151,395.00	743,583.00
284	SAN MIGUEL TILQUIAPAM	2,728,914.00	478,179.00	3,207,093.00
285	SAN MIGUEL TLACAMAMA	1,788,678.00	556,077.00	2,344,755.00
286	SAN MIGUEL TLACOTEPEC	1,928,928.00	480,456.00	2,409,384.00
287	SAN MIGUEL TULANCINGO	298,869.00	44,949.00	343,818.00
288	SAN MIGUEL YOTAO	471,600.00	90,048.00	561,648.00
289	SAN NICOLAS	702,096.00	172,350.00	874,446.00
290	SAN NICOLAS HIDALGO	572,640.00	148,053.00	720,693.00
291	SAN PABLO COATLAN	3,136,782.00	644,607.00	3,781,389.00
292	SAN PABLO CUATRO VENADOS	1,589,364.00	214,260.00	1,803,624.00
293	SAN PABLO ETLA	2,290,257.00	2,428,548.00	4,718,805.00
294	SAN PABLO HUITZO	2,084,835.00	1,066,599.00	3,151,434.00
295	SAN PABLO HUIXTEPEC	3,029,340.00	1,414,185.00	4,443,525.00
296	SAN PABLO MACUILTIANGUIS	474,549.00	135,147.00	609,696.00
297	SAN PABLO TIJALTEPEC	2,279,562.00	380,235.00	2,659,797.00
298	SAN PABLO VILLA DE MITLA	5,502,171.00	1,899,804.00	7,401,975.00
299	SAN PABLO YAGANIZA	705,372.00	161,418.00	866,790.00
300	SAN PEDRO AMUZGOS	4,464,474.00	1,011,933.00	5,476,407.00
301	SAN PEDRO APOSTOL	744,321.00	228,534.00	972,855.00
302	SAN PEDRO ATOYAC	3,414,981.00	689,250.00	4,104,231.00
303	SAN PEDRO CAJONOS	644,040.00	165,366.00	809,406.00
304	SAN PEDRO COXCALTEPEC CANTAROS	740,640.00	111,609.00	852,249.00
305	SAN PEDRO COMITANCILLO	776,328.00	642,936.00	1,419,264.00
306	SAN PEDRO EL ALTO	3,040,125.00	539,223.00	3,579,348.00
307	SAN PEDRO HUAMELULA	4,159,605.00	1,520,631.00	5,680,236.00
308	SAN PEDRO HUILOTEPEC	1,250,832.00	477,723.00	1,728,555.00
309	SAN PEDRO IXCATLAN	6,022,575.00	1,769,517.00	7,792,092.00
310	SAN PEDRO IXTLAHUACA	3,636,735.00	1,299,993.00	4,936,728.00
311	SAN PEDRO JALTEPETONGO	357,882.00	82,758.00	440,640.00
312	SAN PEDRO JICAYAN	6,215,664.00	1,880,973.00	8,096,637.00
313	SAN PEDRO JOCOTIPAC	819,420.00	118,293.00	937,713.00
314	SAN PEDRO JUCHATENGO	839,511.00	237,039.00	1,076,550.00
315	SAN PEDRO MARTIR	1,414,164.00	257,235.00	1,671,399.00
316	SAN PEDRO MARTIR QUIECHAPA	880,431.00	105,234.00	985,665.00
317	SAN PEDRO MARTIR YUCUXACO	1,197,849.00	188,142.00	1,385,991.00
318	SAN PEDRO MIXTEPEC - DTO. 22 -	11,718,402.00	7,339,854.00	19,058,256.00

GOBIERNO DEL ESTADO
DE OAXACA

N	Municipio	Fondo de Aportaciones para la Infraestructura Social	Fondo de Aportaciones para el Fortalecimiento de los Municipios	Suma
319	SAN PEDRO MIXTEPEC - DTO. 26 -	994,404.00	163,089.00	1,157,493.00
320	SAN PEDRO MOLINOS	637,200.00	101,436.00	738,636.00
321	SAN PEDRO NOPALA	688,731.00	109,332.00	798,063.00
322	SAN PEDRO OCOPETATILLO	850,524.00	119,961.00	970,485.00
323	SAN PEDRO OCOTEPEC	1,899,303.00	318,582.00	2,217,885.00
324	SAN PEDRO POCHUTLA	20,100,489.00	7,209,261.00	27,309,750.00
325	SAN PEDRO QUIATONI	12,008,151.00	1,641,507.00	13,649,658.00
326	SAN PEDRO SOCHIAPAM	4,537,779.00	779,601.00	5,317,380.00
327	SAN PEDRO TAPANATEPEC	6,183,015.00	2,300,841.00	8,483,856.00
328	SAN PEDRO TAVICHE	1,222,755.00	183,435.00	1,406,190.00
329	SAN PEDRO TEOZACOALCO	1,117,191.00	186,018.00	1,303,209.00
330	SAN PEDRO TEUTILA	3,411,294.00	642,633.00	4,053,927.00
331	SAN PEDRO TIDAA	1,042,188.00	132,567.00	1,174,755.00
332	SAN PEDRO TOPILTEPEC	298,827.00	52,086.00	350,913.00
333	SAN PEDRO TOTOLAPAM	1,275,558.00	398,760.00	1,674,318.00
334	VILLA DE TUTUTEPEC DE MELCHOR OCAMPO	19,498,113.00	7,008,210.00	26,506,323.00
335	SAN PEDRO YANERI	719,682.00	138,183.00	857,865.00
336	SAN PEDRO YOLOX	1,636,257.00	257,841.00	1,894,098.00
337	SAN PEDRO Y SAN PABLO AYUTLA	6,612,327.00	730,857.00	7,343,184.00
338	VILLA DE ETLA	2,032,815.00	1,630,419.00	3,663,234.00
339	SAN PEDRO Y SAN PABLO TEPOSCOLULA	1,423,461.00	609,831.00	2,033,292.00
340	SAN PEDRO Y SAN PABLO TEQUIXTEPEC	1,169,385.00	255,108.00	1,424,493.00
341	SAN PEDRO YUCUNAMA	295,671.00	35,838.00	331,509.00
342	SAN RAYMUNDO JALPAN	953,490.00	506,574.00	1,460,064.00
343	SAN SEBASTIAN ABASOLO	1,119,174.00	293,526.00	1,412,700.00
344	SAN SEBASTIAN COATLAN	1,733,256.00	406,656.00	2,139,912.00
345	SAN SEBASTIAN IXCAPA	1,934,646.00	618,336.00	2,552,982.00
346	SAN SEBASTIAN NICANANDUTA	712,356.00	218,817.00	931,173.00
347	SAN SEBASTIAN RIO HONDO	3,303,906.00	544,689.00	3,848,595.00
348	SAN SEBASTIAN TECOMAXTLAHUACA	5,603,361.00	1,268,256.00	6,871,617.00
349	SAN SEBASTIAN TEITIPAC	1,328,166.00	298,689.00	1,626,855.00
350	SAN SEBASTIAN TUTLA	1,498,326.00	2,762,922.00	4,261,248.00
351	SAN SIMON ALMOLONGAS	1,881,306.00	428,220.00	2,309,526.00
352	SAN SIMON ZAHUATLAN	3,475,155.00	535,425.00	4,010,580.00
353	SANTA ANA	1,358,787.00	326,934.00	1,685,721.00
354	SANTA ANA ATEIXTLAHUACA	807,129.00	78,354.00	885,483.00
355	SANTA ANA CUAUHTEMOC	843,564.00	110,394.00	953,958.00
356	SANTA ANA DEL VALLE	969,624.00	313,875.00	1,283,499.00
357	SANTA ANA TAVELA	899,217.00	115,710.00	1,014,927.00
358	SANTA ANA TLAPACOYAN	1,354,314.00	296,109.00	1,650,423.00
359	SANTA ANA YARENI	603,015.00	139,398.00	742,413.00
360	SANTA ANA ZEGACHE	2,521,728.00	572,934.00	3,094,662.00
361	SANTA CATALINA QUIERI	861,849.00	132,261.00	994,110.00
362	SANTA CATARINA CUIXTLA	724,920.00	216,690.00	941,610.00
363	SANTA CATARINA IXTEPEJI	1,152,561.00	390,561.00	1,543,122.00
364	SANTA CATARINA JUQUILA	7,027,410.00	2,427,636.00	9,455,046.00
365	SANTA CATARINA LACHATAO	881,964.00	162,177.00	1,044,141.00
366	SANTA CATARINA LOXICHA	4,029,231.00	592,977.00	4,622,208.00
367	SANTA CATARINA MECHOACAN	3,520,119.00	677,253.00	4,197,372.00
368	SANTA CATARINA MINAS	1,194,057.00	293,073.00	1,487,130.00
369	SANTA CATARINA QUIANE	684,534.00	293,223.00	977,757.00
370	SANTA CATARINA TAYATA	835,986.00	100,677.00	936,663.00

GOBIERNO DEL ESTADO
DE OAXACA

N	Municipio	Fondo de Aportaciones para la Infraestructura Social	Fondo de Aportaciones para el Fortalecimiento de los Municipios	Suma
371	SANTA CATARINA TICUA	998,649.00	156,558.00	1,155,207.00
372	SANTA CATARINA YOSONOTU	1,909,290.00	236,280.00	2,145,570.00
373	SANTA CATARINA ZAPOQUILA	469,692.00	55,578.00	525,270.00
374	SANTA CRUZ ACATEPEC	1,637,232.00	235,065.00	1,872,297.00
375	SANTA CRUZ AMILPAS	1,790,508.00	1,945,815.00	3,736,323.00
376	SANTA CRUZ DE BRAVO	345,084.00	54,060.00	399,144.00
377	SANTA CRUZ ITUNDUJIA	10,758,111.00	1,763,898.00	12,522,009.00
378	SANTA CRUZ MIXTEPEC	2,328,171.00	520,089.00	2,848,260.00
379	SANTA CRUZ NUNDACO	2,242,701.00	443,556.00	2,686,257.00
380	SANTA CRUZ PAPALUTLA	1,252,839.00	322,986.00	1,575,825.00
381	SANTA CRUZ TACACHE DE MINA	921,633.00	406,200.00	1,327,833.00
382	SANTA CRUZ TACAHUA	1,461,510.00	169,464.00	1,630,974.00
383	SANTA CRUZ TAYATA	520,848.00	88,530.00	609,378.00
384	SANTA CRUZ XITLA	3,677,376.00	721,899.00	4,399,275.00
385	SANTA CRUZ XOXOCOTLAN	16,602,336.00	14,150,658.00	30,752,994.00
386	SANTA CRUZ ZENZONTEPEC	16,663,410.00	2,811,060.00	19,474,470.00
387	SANTA GERTRUDIS	1,269,603.00	442,494.00	1,712,097.00
388	SANTA INES DEL MONTE	2,468,475.00	360,189.00	2,828,664.00
389	SANTA INES YATZECHE	1,005,906.00	144,561.00	1,150,467.00
390	SANTA LUCIA DEL CAMINO	4,677,765.00	7,510,380.00	12,188,145.00
391	SANTA LUCIA MIAHUATLAN	3,972,045.00	510,369.00	4,482,414.00
392	SANTA LUCIA MONTEVERDE	7,489,068.00	971,541.00	8,460,609.00
393	SANTA LUCIA OCOTLAN	2,546,400.00	585,384.00	3,131,784.00
394	SANTA MARIA ALOTEPEC	1,747,242.00	420,018.00	2,167,260.00
395	SANTA MARIA APAZCO	2,274,306.00	261,183.00	2,535,489.00
396	SANTA MARIA LA ASUNCION	3,511,818.00	491,541.00	4,003,359.00
397	HEROICA CIUDAD DE TLAXIACO	15,758,274.00	6,065,673.00	21,823,947.00
398	AYOQUEZCO DE ALDAMA	3,066,108.00	670,875.00	3,736,983.00
399	SANTA MARIA ATZOMPA	7,409,046.00	5,180,385.00	12,589,431.00
400	SANTA MARIA CAMOTLAN	918,192.00	238,101.00	1,156,293.00
401	SANTA MARIA COLOTEPEC	8,331,150.00	3,655,956.00	11,987,106.00
402	SANTA MARIA CORTIJO	683,922.00	163,239.00	847,161.00
403	SANTA MARIA COYOTEPEC	761,922.00	451,149.00	1,213,071.00
404	SANTA MARIA CHACHOAPAM	462,168.00	111,306.00	573,474.00
405	VILLA DE CHILAPA DE DIAZ	927,348.00	320,406.00	1,247,754.00
406	SANTA MARIA CHILCHOTLA	21,893,040.00	3,086,820.00	24,979,860.00
407	SANTA MARIA CHIMALAPA	6,432,636.00	1,378,500.00	7,811,136.00
408	SANTA MARIA DEL ROSARIO	820,440.00	73,191.00	893,631.00
409	SANTA MARIA DEL TULE	1,353,729.00	1,354,203.00	2,707,932.00
410	SANTA MARIA ECATEPEC	1,476,768.00	509,154.00	1,985,922.00
411	SANTA MARIA GUELACE	392,397.00	123,456.00	515,853.00
412	SANTA MARIA GUIENAGATI	3,355,989.00	481,062.00	3,837,051.00
413	SANTA MARIA HUATULCO	9,993,390.00	6,936,537.00	16,929,927.00
414	SANTA MARIA HUAZOLOTITLAN	5,500,629.00	1,731,096.00	7,231,725.00
415	SANTA MARIA IPALAPA	2,565,543.00	757,734.00	3,323,277.00
416	SANTA MARIA IXCATLAN	593,742.00	74,103.00	667,845.00
417	SANTA MARIA JACATEPEC	5,562,273.00	1,438,632.00	7,000,905.00
418	SANTA MARIA JALAPA DEL MARQUES	4,451,613.00	1,996,533.00	6,448,146.00
419	SANTA MARIA JALTIANGUIS	234,930.00	75,774.00	310,704.00
420	SANTA MARIA LACHIXIO	1,675,689.00	280,014.00	1,955,703.00
421	SANTA MARIA MIXTEQUILLA	1,529,577.00	691,680.00	2,221,257.00
422	SANTA MARIA NATIVITAS	540,141.00	88,833.00	628,974.00
423	SANTA MARIA NDUAYACO	562,530.00	70,761.00	633,291.00
424	SANTA MARIA OZOLOTEPEC	3,441,720.00	591,306.00	4,033,026.00
425	SANTA MARIA PAPALO	1,970,283.00	316,761.00	2,287,044.00

N	Municipio	Fondo de Aportaciones para la Infraestructura Social	Fondo de Aportaciones para el Fortalecimiento de los Municipios	Suma
426	SANTA MARIA PEÑOLES	8,598,999.00	1,304,853.00	9,903,852.00
427	SANTA MARIA PETAPA	5,383,038.00	2,508,270.00	7,891,308.00
428	SANTA MARIA QUIEGOLANI	1,434,651.00	292,161.00	1,726,812.00
429	SANTA MARIA SOLA	1,268,670.00	223,371.00	1,492,041.00
430	SANTA MARIA TATALTEPEC	373,500.00	54,666.00	428,166.00
431	SANTA MARIA TECOMAVACA	669,078.00	256,932.00	926,010.00
432	SANTA MARIA TEMAXCALAPA	549,984.00	136,818.00	686,802.00
433	SANTA MARIA TEMAXCALTEPEC	2,307,024.00	390,408.00	2,697,432.00
434	SANTA MARIA TEOPOXCO	3,109,722.00	639,900.00	3,749,622.00
435	SANTA MARIA TEPANTLALI	3,936,117.00	526,164.00	4,462,281.00
436	SANTA MARIA TEXCATITLAN	968,505.00	148,965.00	1,117,470.00
437	SANTA MARIA TLAHUITOLTEPEC	9,991,203.00	1,354,812.00	11,346,015.00
438	SANTA MARIA TLALIXTAC	1,447,920.00	248,277.00	1,696,197.00
439	SANTA MARIA TONAMECA	15,059,646.00	3,816,006.00	18,875,652.00
440	SANTA MARIA TOTOLAPILLA	831,639.00	127,404.00	959,043.00
441	SANTA MARIA XADANI	4,274,799.00	1,335,525.00	5,610,324.00
442	SANTA MARIA YALINA	323,475.00	40,545.00	364,020.00
443	SANTA MARIA YAVESIA	266,001.00	71,673.00	337,674.00
444	SANTA MARIA YOLOTEPEC	843,447.00	62,412.00	905,859.00
445	SANTA MARIA YOSOYUA	1,331,811.00	229,902.00	1,561,713.00
446	SANTA MARIA YUCUHITI	5,053,170.00	918,393.00	5,971,563.00
447	SANTA MARIA ZACATEPEC	6,230,886.00	2,481,240.00	8,712,126.00
448	SANTA MARIA ZANIZA	1,733,790.00	339,234.00	2,073,024.00
449	SANTA MARIA ZOQUITLAN	1,840,317.00	446,289.00	2,286,606.00
450	SANTIAGO AMOLTEPEC	16,519,764.00	1,925,922.00	18,445,686.00
451	SANTIAGO APOALA	1,069,617.00	132,870.00	1,202,487.00
452	SANTIAGO APOSTOL	3,118,413.00	606,642.00	3,725,055.00
453	SANTIAGO ASTATA	1,563,684.00	563,061.00	2,126,745.00
454	SANTIAGO ATITLAN	3,358,164.00	443,403.00	3,801,567.00
455	SANTIAGO AYUQUILILLA	1,771,584.00	392,229.00	2,163,813.00
456	SANTIAGO CACALOXTEPEC	967,545.00	218,817.00	1,186,362.00
457	SANTIAGO CAMOTLAN	4,991,007.00	468,003.00	5,459,010.00
458	SANTIAGO COMALTEPEC	541,251.00	146,841.00	688,092.00
459	SANTIAGO CHAZUMBA	1,985,778.00	663,738.00	2,649,516.00
460	SANTIAGO CHOAPAM	4,974,939.00	756,672.00	5,731,611.00
461	SANTIAGO DEL RIO	707,175.00	78,660.00	785,835.00
462	SANTIAGO HUAJOLOTITLAN	1,677,108.00	620,007.00	2,297,115.00
463	SANTIAGO HUAUCLILLA	575,388.00	80,328.00	655,716.00
464	SANTIAGO IHUITLAN PLUMAS	441,243.00	53,301.00	494,544.00
465	SANTIAGO IXCUINTEPEC	1,209,453.00	242,658.00	1,452,111.00
466	SANTIAGO IXTAYUTLA	13,651,245.00	1,980,285.00	15,631,530.00
467	SANTIAGO JAMILTEPEC	7,519,038.00	2,915,685.00	10,434,723.00
468	SANTIAGO JOCOTEPEC	8,007,006.00	2,146,410.00	10,153,416.00
469	SANTIAGO JUXTLAHUACA	19,170,042.00	5,508,381.00	24,678,423.00
470	SANTIAGO LACHIGUIRI	3,825,477.00	741,942.00	4,567,419.00
471	SANTIAGO LALOPA	309,495.00	75,621.00	385,116.00
472	SANTIAGO LAOLLAGA	1,383,726.00	505,056.00	1,888,782.00
473	SANTIAGO LAXOPA	928,611.00	196,191.00	1,124,802.00
474	SANTIAGO LLANO GRANDE	1,785,753.00	498,678.00	2,284,431.00
475	SANTIAGO MATATLAN	4,803,207.00	1,470,066.00	6,273,273.00
476	SANTIAGO MILTEPEC	401,601.00	59,676.00	461,277.00
477	SANTIAGO MINAS	1,369,140.00	219,423.00	1,588,563.00
478	SANTIAGO NACALTEPEC	1,126,689.00	271,053.00	1,397,742.00
479	SANTIAGO NEJAPILLA	472,878.00	30,675.00	503,553.00
480	SANTIAGO NUNDICHE	1,164,669.00	133,173.00	1,297,842.00
481	SANTIAGO NUYOO	1,887,057.00	276,369.00	2,163,426.00

N	Municipio	Fondo de Aportaciones para la Infraestructura Social	Fondo de Aportaciones para el Fortalecimiento de los Municipios	Suma
482	SANTIAGO PINOTEPA NACIONAL	21,035,931.00	8,070,558.00	29,106,489.00
483	SANTIAGO SUCHILQUITONGO	4,221,270.00	1,578,792.00	5,800,062.00
484	SANTIAGO TAMAZOLA	2,139,726.00	645,366.00	2,785,092.00
485	SANTIAGO TAPEXTLA	2,204,292.00	487,137.00	2,691,429.00
486	VILLA TEJUPAM DE LA UNION	1,019,880.00	364,896.00	1,384,776.00
487	SANTIAGO TENANGO	1,215,162.00	302,943.00	1,518,105.00
488	SANTIAGO TEPETLAPA	83,649.00	17,310.00	100,959.00
489	SANTIAGO TETEPEC	3,380,862.00	758,343.00	4,139,205.00
490	SANTIAGO TEXCALCINGO	2,027,214.00	470,433.00	2,497,647.00
491	SANTIAGO TEXTITLAN	2,675,190.00	668,751.00	3,343,941.00
492	SANTIAGO TILANTONGO	3,229,248.00	448,872.00	3,678,120.00
493	SANTIAGO TILLO	462,945.00	79,419.00	542,364.00
494	SANTIAGO TLAZOYALTEPEC	5,408,490.00	707,928.00	6,116,418.00
495	SANTIAGO XANICA	2,592,447.00	470,889.00	3,063,336.00
496	SANTIAGO XIACUI	828,165.00	263,613.00	1,091,778.00
497	SANTIAGO YAITEPEC	3,864,876.00	660,855.00	4,525,731.00
498	SANTIAGO YAVEO	4,051,815.00	1,045,491.00	5,097,306.00
499	SANTIAGO YOLOMECATL	831,270.00	317,367.00	1,148,637.00
500	SANTIAGO YOSONDUA	5,615,793.00	1,264,917.00	6,880,710.00
501	SANTIAGO YUCUYACHI	671,586.00	142,131.00	813,717.00
502	SANTIAGO ZACATEPEC	6,122,025.00	787,650.00	6,909,675.00
503	SANTIAGO ZOOCHILA	847,905.00	61,044.00	908,949.00
504	NUEVO ZOQUIAPAM	707,073.00	251,160.00	958,233.00
505	SANTO DOMINGO INGENIO	2,579,229.00	1,209,489.00	3,788,718.00
506	SANTO DOMINGO ALBARRADAS	373,710.00	114,648.00	488,358.00
507	SANTO DOMINGO ARMENTA	1,999,923.00	526,770.00	2,526,693.00
508	SANTO DOMINGO CHIHUITAN	538,035.00	225,651.00	763,686.00
509	SANTO DOMINGO DE MORELOS	9,406,740.00	1,630,572.00	11,037,312.00
510	SANTO DOMINGO IXCATLAN	1,160,187.00	99,006.00	1,259,193.00
511	SANTO DOMINGO NUXAA	4,219,425.00	474,381.00	4,693,806.00
512	SANTO DOMINGO OZOLOTEPEC	854,499.00	132,111.00	986,610.00
513	SANTO DOMINGO PETAPA	4,253,781.00	1,390,497.00	5,644,278.00
514	SANTO DOMINGO ROAYAGA	1,622,178.00	154,887.00	1,777,065.00
515	SANTO DOMINGO TEHUANTEPEC	17,639,052.00	9,815,475.00	27,454,527.00
516	SANTO DOMINGO TEOJOMULCO	2,868,672.00	773,376.00	3,642,048.00
517	SANTO DOMINGO TEPUXTEPEC	5,507,289.00	731,160.00	6,238,449.00
518	SANTO DOMINGO TLATAYAPAM	431,502.00	20,043.00	451,545.00
519	SANTO DOMINGO TOMALTEPEC	1,078,713.00	453,729.00	1,532,442.00
520	SANTO DOMINGO TONALA	3,307,797.00	1,050,957.00	4,358,754.00
521	SANTO DOMINGO TONALTEPEC	368,307.00	35,685.00	403,992.00
522	SANTO DOMINGO XAGACIA	957,648.00	156,405.00	1,114,053.00
523	SANTO DOMINGO YANHUITLAN	967,104.00	228,231.00	1,195,335.00
524	SANTO DOMINGO YODOHINO	269,973.00	47,682.00	317,655.00
525	SANTO DOMINGO ZANATEPEC	3,949,713.00	1,846,656.00	5,796,369.00
526	SANTOS REYES NOPALA	9,648,060.00	2,669,991.00	12,318,051.00
527	SANTOS REYES PAPALO	2,304,432.00	394,812.00	2,699,244.00
528	SANTOS REYES TEPEJILLO	792,666.00	148,815.00	941,481.00
529	SANTOS REYES YUCUNA	1,479,498.00	209,553.00	1,689,051.00
530	SANTO TOMAS JALIEZA	2,512,758.00	549,243.00	3,062,001.00
531	SANTO TOMAS MAZALTEPEC	929,451.00	399,672.00	1,329,123.00
532	SANTO TOMAS OCOTEPEC	3,427,428.00	562,608.00	3,990,036.00
533	SANTO TOMAS TAMAZULAPAN	1,187,745.00	323,745.00	1,511,490.00
534	SAN VICENTE COATLAN	3,359,211.00	595,710.00	3,954,921.00
535	SAN VICENTE LACHIXIO	2,829,510.00	449,631.00	3,279,141.00
536	SAN VICENTE NUÑU	446,493.00	62,715.00	509,208.00
537	SILACAYOAPAM	3,965,532.00	986,271.00	4,951,803.00

N	Municipio	Fondo de Aportaciones para la Infraestructura Social	Fondo de Aportaciones para el Fortalecimiento de los Municipios	Suma
538	SITIO DE XITLAPEHUA	542,091.00	101,589.00	643,680.00
539	SOLEDAD ETLA	1,441,374.00	848,997.00	2,290,371.00
540	VILLA DE TAMAZULAPAM DEL PROGRESO	2,187,903.00	1,170,312.00	3,358,215.00
541	TANETZE DE ZARAGOZA	1,247,139.00	246,303.00	1,493,442.00
542	TANICHE	515,001.00	125,277.00	640,278.00
543	TATALTEPEC DE VALDES	5,281,197.00	891,210.00	6,172,407.00
544	TEOCOCUILCO DE MARCOS PEREZ	769,134.00	154,281.00	923,415.00
545	TEOTITLAN DE FLORES MAGON	2,738,940.00	1,499,676.00	4,238,616.00
546	TEOTITLAN DEL VALLE	2,898,441.00	878,304.00	3,776,745.00
547	TEOTONGO	647,142.00	141,372.00	788,514.00
548	TEPELMEME VILLA DE MORELOS	1,224,573.00	244,023.00	1,468,596.00
549	HEROICA VILLA TEZOATLAN DE SEGURA Y LUNA	6,513,657.00	1,675,521.00	8,189,178.00
550	SAN JERONIMO TLACOCHAHUAYA	2,145,045.00	833,811.00	2,978,856.00
551	TLACOLULA DE MATAMOROS	6,087,978.00	3,423,474.00	9,511,452.00
552	TLACOTEPEC PLUMAS	356,028.00	66,510.00	422,538.00
553	TLALIXTAC DE CABRERA	2,383,056.00	1,550,091.00	3,933,147.00
554	TOTONTEPEC VILLA DE MORELOS	4,195,278.00	814,071.00	5,009,349.00
555	TRINIDAD ZAACHILA	1,452,750.00	460,410.00	1,913,160.00
556	LA TRINIDAD VISTA HERMOSA	284,901.00	39,480.00	324,381.00
557	UNION HIDALGO	3,148,944.00	2,330,451.00	5,479,395.00
558	VALERIO TRUJANO	728,196.00	208,188.00	936,384.00
559	SAN JUAN BAUTISTA VALLE NACIONAL	11,064,405.00	3,446,859.00	14,511,264.00
560	VILLA DIAZ ORDAZ	4,142,631.00	1,009,200.00	5,151,831.00
561	YAXE	2,471,685.00	423,510.00	2,895,195.00
562	MAGDALENA YODOCONO DE PORFIRIO DIAZ	823,848.00	235,977.00	1,059,825.00
563	YOGANA	1,148,712.00	191,940.00	1,340,652.00
564	YUTANDUCHI DE GUERRERO	1,180,395.00	171,438.00	1,351,833.00
565	VILLA DE ZAACHILA	15,578,574.00	6,571,944.00	22,150,518.00
566	SAN MATEO YACUTINDO	2,535,285.00	457,071.00	2,992,356.00
567	ZAPOTITLAN LAGUNAS	2,473,758.00	477,114.00	2,950,872.00
568	ZAPOTITLAN PALMAS	1,276,146.00	217,299.00	1,493,445.00
569	SANTA INES DE ZARAGOZA	1,483,200.00	245,391.00	1,728,591.00
570	ZIMATLAN DE ALVAREZ	6,808,152.00	3,014,085.00	9,822,237.00

5.- RESULTADO DE LAS OPERACIONES DERIVADAS DE LA DEUDA PÚBLICA Y OTRAS OBLIGACIONES DE PAGO

Política de Deuda Pública

Se mantiene una política responsable de la deuda pública a través de medidas de disciplina y responsabilidad fiscal que garanticen la estabilidad financiera del gobierno.
Aplicando criterios de disciplina y responsabilidad fiscal en la política de deuda pública, considerados en la Ley de Disciplina Financiera de las Entidades Federativas y los Municipios.

5.1.- DEUDA PÚBLICA y OBLIGACIONES DE PAGO ESTATAL

La Ley de Deuda Pública del Estado, contempla dos tipos de Financiamientos: aquellos que se reflejan como un pasivo directo y Obligaciones de Pago que no representan un pasivo directo al Estado, más sin embargo existe el compromiso de pago.

Existe 5 financiamientos a corto plazo vigentes: 3 créditos bancarios y 2 líneas crédito de factoraje financiero (cadena productiva); 6 financiamientos a largo plazo, considerados como pasivos directos; 6 créditos bono cupón cero; y 2 financiamientos a largo plazo, considerados como otras obligaciones de pago ya que no representan un pasivo directo al Estado, pero si una obligación de pago:

GOBIERNO DEL ESTADO
DE OAXACA

SALDO Y CARACTERÍSTICAS DE LA DEUDA PÚBLICA ESTATAL Y OBLIGACIONES DE PAGOS

(cantidades en pesos)

Acreedor	Monto Contratado	Tasa Interés	Sobre-tasa	Fecha Sucripción	Plazo Meses	Fecha de Vencimiento	Fuente de Pago	Saldo a marzo 2018	%
A. Deuda Pública a Corto Plazo								**1,067,656,321**	**6.48**
CRÉDITOS SIMPLES									
SCOTIABANK INVERLAT	300,000,000	TIIE 28 DIAS	0.58	9-Nov-17	12	8-Nov-18	NA	238,500,000	1.45
MULTIVA	500,000,000	TIIE 28 DIAS	0.72	17-Nov-17	12	16-Nov-18	NA	397,500,000	2.41
INTERACCIONES	1,100,000,000	TIIE 28 DIAS	0.82	4-Dic-17	12	3-Dic-18	NA	416,740,000	2.53
FACTORAJE FINANCIERO Y / O CADENAS PRODUCTIVAS									
ARRENDADORA FACTOR BANORTE SA DE CV SOFOM E.R. **1/**	400,000,000	NA	NA	28-Feb-17	12	28-Feb-18	NA	0	
SANTANDER **1/**	150,000,000	NA	NA	1-Ago-17	12	31-Jul-18	NA	14,916,321	0.09
ARRENDADORA FACTOR BANORTE SA DE CV SOFOM E.R. **1/**	200,000,000	NA	NA	13-Mar-18	12	13-Mar-19	NA	0	
B. Deuda Pública a Largo Plazo								**6,975,855,714**	**42.33**
CERTIFICADOS BURSÁTILES									
TENEDORES CERT. BURSÁTILES OAXACA11	1,947,000,000	TIIE 91 DIAS	1.35	16-Dic-11	180	1-Dic-26	FGP	1,430,071,500	8.68
TENEDORES CERT. BURSÁTILES OAXACA13	1,200,000,000	9%		23-Dic-13	179	5-Dic-28	FAFEF - FGP	1,069,198,577	6.49
CRÉDITOS SIMPLES									
BANOBRAS	1,392,000,000	6.88%	0.95	18-Dic-13	179	4-Nov-28	FAFEF - FGP	1,168,179,537	7.09
BANOBRAS **2/**	752,805,612	TIIE 28 - 8.14%	0.84	14-Ago-14	204	15-Jun-31	FGP	56,149,809	0.34
BBVA BANCOMER	1,000,000,000	TIIE 28 DIAS	1.08	18-Jun-15	240	30-Jun-35	FGP	981,435,433	5.96
SANTANDER	2,400,000,000	TIIE 28 DIAS	0.79	22-Oct-15	180	25-Nov-30	FGP	2,270,820,858	13.78
C. Créditos Bono Cupón Cero Oblibaciones de Pago a Largo Plazo /3								**4,468,090,611**	**27.11**
BANOBRAS - FONREC I	2,082,453,350	6.84%-8.04%	0.68	15-Jun-11	240	2-Ago-31	FGP	2,031,791,335	12.33
BANOBRAS - PROFISE	583,918,166	6.91%-7.07%	1.14	26-Jul-12	240	5-Oct-32	FGP	562,951,130	3.42
BANOBRAS - FONREC II	316,000,000	6.18% - 7.85%	0.93	10-Ago-12	240	29-Nov-32	FGP	260,526,230	1.58
BANOBRAS - FONREC III	300,000,000	6.58% - 7.63%	0.9	28-Nov-13	240	14-Abr-34	FGP	210,927,487	1.28
BANOBRAS - JUSTICIA PENAL.	405,456,000	7.10%-8.05%	1.08	22-May-15	240	26-Oct-35	FGP	398,859,429	2.42
BANOBRAS - FONREC IV **2/**	1,200,000,000	8.12	0.49	15-Dic-17	240	11-Abr-38	FGP	1,003,035,000	6.09
D. Otras Obligaciones de Pago a Largo Plazo								**3,966,714,890**	**24.07**
TENEDORES CERT. BURSÁTILES FID. OAXCB 07U **4/**	2,799,999,915	5.20%	0	11-Dic-07	360	31-May-37	ISN-DV	3,486,301,597	21.16
OPERADORA DE LA CIUDAD JUDICIAL DE OAXACA SA DE CV **5/**	1,260,524,445	NA		3-Ene-08	180	3-Ene-23	FGP	480,413,293	2.92
TOTAL DEUDA PÚBLICA Y OTRAS OBLIGACIONES DE PAGO (A + B + C + D)								**16,478,317,536**	**100.00**

1/ Cadena Productiva, papeles de descuento vigencia de 180 días

2/ Crédito MAS Oaxaca: en proceso de disposición, el Estado tiene hasta el día 31 de enero de 2021 para terminar de disponer del recurso. Crédito Banobras FONREC IV, tambien en proceso de disposición.

3/ Créditos considerados como Obligaciones de Pago, debido a que el Estado solamente paga intereses; el principal será cubierto con bonos cupón cero constituidos por el Gobierno Federal.

4/ Financiamiento contratado en UDI´S, saldo al cierre del trimestre 578,993,007.46 UDI'S.

5/ PPS: el saldo reportado es el importe del crédito vigente contratado por la Sociedad Objeto Especifico (SOE); la obligación del Estado de Oaxaca es el pago mensual de la prestación del servicio por el mantenimiento y administración de Cd. Judicial.

El saldo de la deuda pública a corto plazo, representa el 6.48 por ciento del total de la deuda pública y otras obligaciones de pago; los financiamientos a largo plazo considerados como pasivos directo del Estado, representan el 42.33 por ciento; el saldo de los Créditos Bono Cupón Cero, donde el Estado solamente paga intereses y el pago de capital está a cargo de la Federación representa el 27.11 por ciento y las otras obligaciones de pago a largo plazo, su saldo representa el 24.07 por ciento.

Los Instrumentos Derivados

Los instrumentos derivados vigentes, fueron contratados con fines exclusivos de cobertura (SWAP y CAP) para: cubrir el riesgo del incremento abrupto de la tasa TIIE, así como cumplir con la obligación de contratación para la disposición del financiamiento.

El 01 de marzo, se celebró una operación de opción con BANAMEX, para dar cumplimiento a lo establecido en el Contrato de Crédito Santander, donde el Estado tiene la obligación de contratar una cobertura, durante la vigencia del crédito.

A continuación se muestran los derivados vigentes:

INSTRUMENTOS DERIVADOS

FINANCIAMIENTO	INSTITUCIÓN FINANCIERA CONTRATADA	TIPO DE DERIVADO	MONTO REFERENCIA Y VALOR NOMINAL	ACTIVO SUBYACENTE / PRECIO EJERCICIO	INICIO	VENCIMIENTO
Cetificados Bursátiles OAXACA 11	Banamex (Parte A)	**SWAP**	1,604,717,400.00 MNX	TIIE 28 días / 5.18%	01-Jun-16	03-Jun-19
Crédito Santader$_{2,400}$	Banamex (Parte A)	**CAP**	2,279,313,191.13 MNX	9.00%	01-Mar-18	25-Feb-19
Crédito Banobras MAS Oaxaca	Banamex (Parte A)	**CAP**	8,014,616.85 MNX	10.00%	31-May-17	31-May-18
	Santader (Parte A)	**CAP**	1,936,138.18 MNX	8.25%	31-Oct-17	31-May-18

5.1.1.- DEUDA PÚBLICA (Pasivo directo).

Son financiamientos contratados por el Estado, que representan un endeudamiento y que afectan la situación patrimonial del Estado.

El saldo de la deuda bruta al cierre del trimestre asciende a 8,028 millones 595 mil 714 pesos.

El valor de las acciones de Bono Cupón Cero, que fueron adquiridas en diciembre de 2013, para el Fondo de Reserva 2 de la Emisión Bursátiles Oaxaca 13, al cierre del trimestre incremento su valor a 167 millones 870 mil 576 pesos. Las cantidades abonadas en el Fondo de Reserva se destinarán al pago de la amortización anticipada voluntaria parcial o total de los Certificados Bursátiles, por ello, aplicando

el valor de los bonos cupón cero a la deuda pública bruta, el saldo de la deuda pública neta se reduce a 7,860 millones 725 mil 139 pesos.

SALDO DE LA DEUDA BRUTA O NETA DEL SECTOR PÚBLICO PRESUPUESTARIO POR VENCIMIENTO
(Pesos)

Concepto	Saldo a marzo 2017	Saldo a marzo 2018
1. Deuda Neta	**7,673,374,359** (3-2)	**7,860,725,139** (3-2)
2. Activos 1/	94,419,745	167,870,576
3. Deuda Bruta	**7,767,794,105**	**8,028,595,714**
Corto Plazo	**530,550,000**	**1,052,740,000**
INTERACCIONES	530,550,000	416,740,000
SCOTIABANK INVERLAT	0	238,500,000
MULTIVA	0	397,500,000
Largo Plazo	**7,237,244,105**	**6,975,855,714**
TENEDORES CERT. BURSÁTILES OAXACA11	1,533,262,500	1,430,071,500
TENEDORES CERT. BURSÁTILES OAXACA13	1,105,181,995	1,069,198,577
BANOBRAS	1,229,787,826	1,168,179,537
BANOBRAS **2/**	0	56,149,809
BBVA BANCOMER	1,000,000,000	981,435,433
SANTANDER	2,369,011,783	2,270,820,858

1/ Valor de mercado del Bono Cupón Cero, adquirido en diciembre 2013, para el pago de la amortización anticipada, parcial o total de la Emisión de Certificados Bursátiles Oaxaca 13.
2/ Crédito MAS Oaxaca: en proceso de disposición, el Estado tiene hasta el día 31 de enero de 2021 para terminar de disponer del recurso. Crédito Banobras FONREC IV, tambien en proceso de disposición.

5.1.1.1 ENDEUDAMIENTO NETO (PASIVO DIRECTO).

Existe un desendeudamiento neto de 931 millones 531 mil 127 pesos. Las amortizaciones de capital se pagaron con recursos del Fondo de Aportaciones para el Fortalecimiento de las Entidades Federativas (FAFEF), Participaciones y Recursos Fiscales (No etiquetados).

ENDEUDAMIENTO NETO SECTOR PÚBLICO PRESUPUESTARIO

(Pesos)

Concepto	Registrado Ene-Mzo
T o t a l	**-931,531,127** (1+2)
1. Sector Gobierno	**-931,531,127** (A-B)
A. Financiamiento	0
Certificados Bursátiles	0
Banca de Desarrollo	0
Banca Múltiple	0
B. Amortizaciôn	931,531,127
Certificados Bursátiles	35,974,453
Banca de Desarrollo	15,926,060
Banca Múltiple	879,630,614
2. Sector Paraestal No Financiero	
A. Financiamiento	
B. Amortización	

5.1.1.2 COSTO FINANCIERO (PASIVO DIRECTO)

El costo financiero asciende a 193 millones 336 mil 124 pesos integrado por el pago de intereses, y gastos de la deuda pública, los cuales se aplicaron con recursos de FAFEF, Participaciones y Recursos Fiscales (No etiquetados).

COSTO FINANCIERO DE LA DEUDA DEL SECTOR PÚBLICO PRESUPUESTARIO
(Pesos)

CONCEPTO	Registrado Ene- Mzo
T O T A L	**193,396,124**
	(1+2)
1. Sector Gobierno	193,396,124
Intereses	187,858,121
Comisiones	0
Gastos	5,538,003
Costos por coberturas	0
2. Sector Paraestal No Financiero	0
Intereses	0

5.1.2 OBLIGACIONES DE PAGO.

En este concepto se contemplan los créditos Bono Cupón Cero a largo plazo que no representan un pasivo directo al Estado.

5.1.2.1 CRÉDITOS BONOS CUPON CERO.

Se consideran en esta clasificación los créditos contratados derivados del Fondo de Reconstrucción para Entidades Federativas (FONREC I, II, III y IV) , el Fondo de Apoyo para Infraestructura y Seguridad (PROFISE) y el Fondo para la Implementación del Sistema de Justicia Penal de las Entidades Federativas, que se destinaron para atender los desastres naturales y el desarrollo de la infraestructura de seguridad pública respectivamente, propuesto y aprobado por el Gobierno Federal, a finales del año 2010, donde se abrieron líneas de crédito a través del Banco Nacional de Obras y Servicios Públicos (BANOBRAS) con beneficios como el manejo de un bono cupón cero sin pago de capital, solo el pago de intereses por parte de los estados beneficiados, y con un plazo de 20 años.

Es importante destacar, que para efectos informativos y de control el saldo de esta obligación se refleja en cuentas contables de orden.

Crédito Banobras FONREC IV.

El 2 de febrero, el Estado, realizó la primera disposición del crédito Banobras FONREC IV, por 1,003 millones 35 mil pesos, para atender los desastres naturales provocados por los sismos de septiembre de 2017.

Saldo y Costo Financiero de los Créditos Bono Cupón Cero.

El saldo bruto de los Créditos Bono Cupón Cero al cierre del trimestre asciende a 4,468 millones 90 mil 611 pesos.

El valor de las acciones de los Bonos Cupón Cero, que fueron adquiridas por la Federación, para el pago de la amortización anticipada voluntaria parcial o total de los créditos, al cierre del ejercicio asciende a 1,333 millones 404 mil 400 pesos, aplicando el valor de los bonos cupón cero, el saldo neto se reduce a 3,1346 millones 680 mil 211 pesos.

Se realizaron pagos de intereses de los financiamientos y honorarios fiduciarios por administración de los fideicomisos, por la cantidad de 78 millones 254 mil 180 pesos, los cuales se ejercieron con recursos de Participaciones.

SALDO Y COSTO FINANCIERO DE LOS CRÉDITOS BONO CUPÓN CERO
(Pesos)

CONCEPTO	MONTO DISPUESTO ACUMULADO A DIC 2017	DATOS DEL PERIODO		SALDO A MZO 2018	COSTO FINANCIERO ENE-MZO /2
		DISPOSICIÓN	VALOR BONO CUPON CERO /1		
	(A)	(B)	(C)	(A+B-C)	
Crédito Bono Cupón Cero Largo Plazo	**3,465,055,611**	**1,003,035,000**	**1,333,404,400**	**3,134,686,211**	**78,254,180**
Banobras- FONREC I	2,031,791,335	0	695,060,919	**1,336,730,417**	41,977,899
Banobras- FONREC II	260,526,230	0	85,696,900	**174,829,330**	5,277,274
Banobras- FONREC III	210,927,487	0	61,724,017	**149,203,470**	4,159,663
Banobras- PROFISE	562,951,130	0	186,410,864	**376,540,266**	11,591,750
Banobras- JUSTICIA PENAL	398,859,429	0	104,601,463	**294,257,966**	8,403,003
Banobras- FONREC IV	0	1,003,035,000	199,910,238	**803,124,762**	6,844,591

1/ Valor de los bonos cupon cero que servirán para el pago de capital al vencimiento, reportados por Banobras, al cierre del trimestre.

2/ El costo financierio incluye el pago de intereses y gastos por servicios financieros

5.1.2.2 FACTORAJE FINANCIERO (Cadena productiva).

El Factoraje es un instrumento de financiamiento a través del cual se puede adelantar el cobro de una factura. Los proveedores, contratista y prestadores servicios pueden ceder facturas a través de cadenas productivas de Nacional Financiera.

Entre los beneficios obtenidos son:

- Coadyuvar a la transparencia en la emisión de pagos.
- Mayor eficiencia en los procesos de pago.
- Detonador del crecimiento económico sectorial y regional.
- Proporciona mayor agilidad en los pagos para los proveedores.

Características:

- Operación de factoraje financiero sin recurso.
- Descuento hasta por el 100% del importe de la cuenta por cobrar.
- Sin comisiones.
- Con tasas de interés competitivas.
- Sin garantías.
- En pesos a tasa fija durante el plazo del crédito
- El financiamiento se otorga a partir de la operación en factoraje de un documento dado de alta en las Cadenas Productivas.
- El pago de intereses es por anticipado, los cuales descuentan el importe de la cuenta por cobrar.
- Contar con al menos una línea de crédito vigente con cualquier Intermediario Financiero.

El 13 de marzo de 2018, se suscribió un nuevo Acuerdo núm FN-13817, con Arrendadora y Factor Banorte S.A de C.V. SOFOM E.R., por una línea de crédito de 200 millones de pesos.

CARACTERISTICAS DE LAS CADENAS PRODUCTIVAS	
CONCEPTO	**ARRENDADORA Y FACTOR BANORTE S.A. DE C.V. SOFOM E.R.**
APLICABLE AL GOBIERNO DEL ESTADO	
LINEA DE CRÉDITO	200,000,000
PLAZO EN DÍAS	365
FECHA DE SUSCRIPCION	13-Mar-18
FECHA DE VENCIMIENTO	13-Mar-19
APLICABLE AL PROVEEDOR	
TASA BASE	La que aplique NAFIN
SOBRE TASA	Adicionar 3.0 puntos porcentuales a la TASA BASE
PLAZO EN DÍAS	180
MONTO A FINANCIAR	Hasta el 100% de los documentos objeto de descuento o factoraje electrónico

El saldo al cierre del trimestre asciende a 14 millones 916 mil 321 pesos.

SALDO DE CADENAS PRODUCTIVAS
(Pesos)

CONCEPTO	SALDO A DICIEMBRE 2017 (A)	DISPOSICIÓN (B)	AMORTIZACIÓN (C)	SALDO A MARZO 2018 (A+B-C)
Total	**13,605,857**	**12,465,064**	**-45,807,655**	**14,916,321**
ARRENDADORA FACTOR BANORTE, S.A DE C.V. SOFOM	**34,653,056**		-34,653,056	**0**
SANTANDER	**13,605,857**	12,465,064	-11,154,599	**14,916,321**

5.1.2.3 BURSATILIZACION 2007.

El Gobierno del Estado, ha cumplido en tiempo y forma con la obligaciones contraídas por el financiamiento recibido a través de la emisión de Certificados Bursátiles Fiduciarios, títulos en Unidades de Inversión (UDI) que cotizan en el mercado bursátil, cuya clave de pizarra es OAXCB U07, como son: los pagos de intereses y de principal al público inversionista tenedores de los títulos emitidos. También ha mantenido a la fecha la calificación de 'AA+(mex)' de Fitch México, S.A. de C.V y 'mx.AA' de parte de Standard & Poor´s, S.A. de C. V., que significan una alta calidad crediticia y una sólida capacidad de pago de intereses así como de principal.

Al cierre del primer trimestre de 2018, de conformidad con lo establecido en el prospecto ante la bolsa mexicana de valores y las cláusulas del fideicomiso F/246859. Los pagos de intereses se realizan semestralmente como lo estipula el fideicomiso en los meses de mayo y noviembre y las amortizaciones son anuales en el mes de mayo. Los pagos están sujetos al día hábil que corresponda a fin de mes. El saldo insoluto al cierre del mes de marzo de 2018 asciende a 578 millones 993 mil 007 Unidades de Inversión (UDIS) que corresponde a valor de mercado a la cantidad de 3 mil 486 millones 301 mil 596 pesos.

En relación a la emisión de los certificados bursátiles fiduciarios 2007, fue Fideicomitido el 100 % de los ingresos de derecho vehicular e Impuesto Sobre Nómina como fuente de pago de los intereses y del principal generados por la emisión y otros gastos colaterales de la misma. Estos recursos captados para tal efecto, han sido suficientes, al grado que de ese total, regresa a las arcas del Gobierno el 64 % por concepto de remanentes, los cuales son aplicados a las necesidades más apremiantes del Estado.

Lo antes descrito, confirma que el Gobierno del Estado de Oaxaca ha cumplido ampliamente con las obligaciones contraídas y que por esta razón, hasta la fecha, no se han recibido ninguna Notificación de incumplimiento de ningún Evento Grave o Preventivo y ha mantenido una alta calidad crediticia.

La emisión clave de pizarra OAXACA 11, ha mantenido la calificación AAA de la más alta de la escala que emiten las calificadoras, desde la fecha de la colocación de los certificados bursátiles en el mercado. Esta calificación es considerada la más alta calidad crediticia, ofreciendo gran seguridad para el pago oportuno de las obligaciones de deuda. Mantienen un mínimo de riesgo crediticio.
La emisión está fundamentada principalmente por: la fortaleza jurídico-financiera del fideicomiso irrevocable de administración y pago, la certidumbre existente en la aplicación del activo utilizado como fuente de pago del crédito (participaciones federales), los altos márgenes de seguridad con la contratación de una operación de cobertura (swap).

El Estado ha cumplido a la fecha sin problema alguno con las obligaciones financieras contraídas.

La emisión de certificados bursátiles OAXACA 13, desde la fecha de su colocación, ha mantenido la calificación de AAA que está considerada la más alta de la escala emitida por las agencias calificadoras. La característica principal en donde el

fideicomiso tendría afectado como fuente primaria de pago el 12.77 % del Fondo de Aportaciones para el Fomento de las Entidades Federativas (FAFEF) que es la fuente de pago establecido de la emisión y con las obligaciones financieras contraídas con los tenedores de los títulos, se han cumplido en tiempo y forma; fortaleciendo de esta manera la calificación.

5.1.2.4 PROYECTOS DE PRESTACION DE SERVICIOS A LARGO PLAZO (PPS).

La primera entidad federativa de México en realizar reformas para incorporar el esquema de los Proyectos de Prestación de Servicios (PPS), es el Estado de Oaxaca, en el 2005; para tal efecto, el día 3 de septiembre se publicaron en el Periódico Oficial del Estado, diversas reformas legales con el propósito de adecuar la legislación local con la operación de este esquema jurídico-financiero.

En el mes de febrero de 2006, el Estado dio a conocer la adopción del esquema PPS para llevar a cabo obras de infraestructura, la modificación de su marco jurídico le permitió en ese momento aplicar el capital privado sobre terrenos que son propiedad del gobierno, bajo este contexto, decidió no comprometer los recursos presupuestales de la entidad y aprovechar la inversión de los particulares.

Como segundo proyecto de esta naturaleza de financiamiento, se edificó el "Centro Administrativo y Judicial Porfirio Díaz Soldado de la Patria", en Reyes Mantecón, Municipio de San Bartolo Coyotepec, contrato firmado el día 03 de enero del 2008; el Estado celebró un contrato de prestación de servicios con inversionistas privados, quienes se encargaron de realizar la inversión para construir, equipar y dar mantenimiento a la infraestructura creada en terrenos estatales.

Las ventajas importantes que presenta la figura financiera de los PPS, son las siguientes:

- Le permite al Estado convertir un gasto corriente en gasto de inversión, puesto que todas las cantidades que erogaba vía de arrendamientos y servicios generales de oficinas, ahora se aplican para recibir estos servicios y además adquirir el inmueble en que se desarrollan, coadyuvando a despejar el centro histórico de casi todas las oficinas Gubernamentales.

- El financiamiento lo contratan los inversionistas privados, por lo cual no constituye Deuda Directa para el Estado, cabe señalar que la estructura fiscal de los PPS, se recupera y se reinvierte el Impuesto al Valor Agredo IVA el cual no se pagó como contraprestación; hasta no recibir a la entera satisfacción la Ciudad Administrativa "Benemérito de las Américas" y la Ciudad Judicial.

- Por otro lado el beneficio estrictamente económico-financiero de los PPS para las finanzas públicas del Estado, se ha favorecido el turismo en la Ciudad, con el objeto de que la gente cuente con más espacios para disfrutar el Centro Histórico.

Una vez terminada la obra, se proyectó el pago de una contraprestación durante los próximos 15 años, por concepto de disponibilidad de la infraestructura, lo que ha permitido diferir la inversión en el gasto de capital a largo plazo, por lo que son más eficientes los recursos públicos, sin que las inversiones impliquen la contratación de Deuda Pública precisamente al no implicar la transferencia de un recurso extraordinario del privado al Estado ni una obligación indefectible de pago.

Esta contraprestación depende en su determinación de la verificación de la inversión en los términos establecidos, acorde con las especificaciones requeridas y el mantenimiento de calidad.

Este financiamiento a través de los PPS, permitió que el Gobierno del Estado realice prepagos a cuenta de capital, sin asumir ninguna penalización.

Al cierre del Primer Trimestre de 2018, El saldo insoluto y los pagos como contraprestación de servicio que se registran en este periodo son los siguientes:

PROYECTO DE PRESTACIÓN DE SERVICIOS: CD. JUDICIAL REYES MANTECÓN
SALDOS INSOLUTOS Y PAGOS ACUMULADOS AL CIERRE DEL PRIMER TRIMESTRE DE 2018.

Conceptos	Saldo Inicial 30 de noviembre 2010	Saldo Insoluto al 31 de marzo de 2018	Variación % por cubrir
Línea de Crédito Banorte	1,419,714,130.78	395,908,837.97	27.89
Capital de Riesgo	169,199,985.75	84,504,455.13	49.94
Totales	**1,588,914,116.53**	**480,413,293.10**	**30.23**

Total Pagado al31/03/2018	2,957,559,664.30	
Servicio de la Deuda	1,368,645,548.00	
Tasa Aplicada Anualizada		**11.58%**

En el presente cuadro, se contemplan los saldos de las obligaciones financieras contraídas en el Proyecto de Prestación de Servicios, Ciudad Judicial. El saldo inicial al 30 de noviembre de 2010 de un crédito con Banorte por el importe de $ 1,419 millones 714 mil 130 pesos y de Capital de Riesgo por 169 millones 199 mil 985 pesos, resultando un total de 1,588 millones 914 mil 116 pesos. En relación a los saldos insolutos, al 31 de marzo de 2018, faltan por cubrir el 27.89 % del crédito con Banorte, 49.94 % de Capital de Riesgo y del total el 30.23 %.

El Estado ha cubierto como Contraprestación de Servicios con recursos propios, acumulado al 31 de marzo de 2018, la cantidad de 2,957 millones 559 mil 664 pesos, de los cuales 1,368 millones 645 mil 548 pesos corresponden a: Servicio de la Deuda y otros conceptos de administración.

Realizando el cálculo de la tasa anualizada en función del saldo inicial de 1,588 millones 914 mil 116 pesos, lo correspondiente al pago de Contraprestación de Servicios de 1,368 millones 645 mil 548 pesos y del tiempo trascurrido, reporta una tasa anualizada de 11.58 %. Esta tasa de referencia para un proyecto del tamaño de Ciudad Judicial, representa una tasa baja del mercado financiero.

El vencimiento del proyecto en cuestión es para el año 2025

5.1.3 APLICACIÓN DEL PRESUPUESTO DEL SERVICIO DE LA DEUDA PÚBLICA Y OBLIGACIONES DE PAGO POR FUENTE DE FINANCIAMIENTO.

En total se ejercieron presupuestariamente para el servicio de la deuda pública y obligaciones de pago (capítulo del gasto 9000) la cantidad de 1,234 millones 485 mil 706 pesos, los cuales se aplicaron con recursos de Participaciones, FAFEF y Recursos Fiscales (No etiquetados).

SERVICIO DE LA DEUDA PÚBLICA Y OBLIGACIONES DE PAGO POR FUENTE DE FINANCIAMIENTO

ENERO A MARZO
(Pesos)

CONCEPTO	RECURSO				TOTALES
	PARTICIPACIONES	FISCALES (NO ETIQUETADOS)	OTRO RECURSOS (CRÉDITO BANOBRAS)	FAFEF 2018	
Total	**352,910,417**	**290,916,982**	**0**	**590,658,307**	**1,234,485,706**
	(1+2)	(1+2)	(1+2)	(1+2)	(1+2)
1. Capítulo 9000					
A. Deuda Pública Estatal	**274,656,238**	**290,916,982**	**0**	**590,658,307**	**1,156,231,526**
Corto Plazo	**106,827,860**	**290,916,982**	**0**	**542,830,863**	**940,575,705**
Interacciones	106,827,860	290,916,982		300,000,000	697,744,843
Scotiabank Inverlat				91,005,241	91,005,241
Multiva				151,825,622	151,825,622
Largo Plazo	**167,828,377**	**0**	**0**	**47,827,444**	**215,655,821**
Certificados Bursátiles	63,805,322			22,331,585	86,136,906
Banobras	1,451,289			25,495,859	26,947,148
BBVA Bancomer	28,735,437				28,735,437
Santander	73,836,329				73,836,329
B. Obligaciones de Pago	**78,254,180**	**0**	**0**	**0**	**78,254,180**
Largo Plazo	**78,254,180**	**0**	**0**	**0**	**78,254,180**
Banobras (FONREC I, II, III, IV, PROFISE y JUSTICIA PENAL)	78,254,180				78,254,180

6.2 DEUDA PÚBLICA MUNICIPAL.

Los Municipios que tienen contratados créditos aparecen como únicos deudores y responsables de la obligación, el Estado no es aval, ni deudor solidario de estas obligaciones.

Los créditos vigentes, corresponden a los municipios: Santa Cruz Xoxocotlán, Salinas Cruz y Oaxaca de Juárez, que terminarán de liquidar durante el presente año.

El saldo de la deuda municipal al cierre del trimestre, asciende a 63 millones 352 mil 453 pesos.

GOBIERNO DEL ESTADO
DE OAXACA

EVOLUCIÓN DE LA DEUDA PÚBLICA MUNICIPAL

(Pesos)

CONCEPTO	SALDO A DICIEMBRE 2017	ENDEUDAMIENTO			SALDO A MARZO 2018
		DISPOSICIÓN	AMORTIZACIÓN	NETO	
	(A)	(B)	(C)	(D =B-C)	(A+D)
Deuda Pública Municipal	**0**	**48,485,093**	**-67,181,584**	**-18,696,491**	**63,352,453**
Interacciones	76,048,944		-64,181,584	-64,181,584	11,867,360
Banorte	6,000,000		-3,000,000	-3,000,000	3,000,000
Bansi		48,485,093	0	48,485,093	48,485,093

6.- INFORMACION PROGRAMATICA

6.1.- INDICADORES DE RESULTADOS

La Secretaría de Finanzas del Poder Ejecutivo del Estado de Oaxaca, en colaboración con las Jefatura de la Gubernatura llevaron a cabo la coordinación con Dependencias y Entidades para la realización de la estructura programática, adicional se realizó la construcción de Matrices Indicadoras de Resultados de los programas presupuestales, como parte del mejoramiento de la Gestión de la Administración Pública.

En cumplimiento a los artículos 158, 159 y 160 de Reglamento de la Ley Estatal de Presupuesto y Responsabilidad Hacendaria, las Dependencias y Entidades realizan el registro y/o actualización de metas. Dicha Información debe ser de carácter Público y se encuentran en el Portal de Transparencia Presupuestaria. La información es presenta por Programa Presupuestario y por Unidad Responsable, el desglose en cada una es a nivel actividad presupuestal, la cual se puede consultar en los apartados de Seguimiento Integral de Indicadores , Indicadores de Gestión, Programas Presupuestarios e Indicadores de Actividades Presupuestales, los cuales se puede consultar en la siguiente liga:

http://www.finanzasoaxaca.gob.mx/transparenciapresupuestaria/evaluacion_resultados.html

6.2.- DIFUSIÓN DE LOS RESULTADOS DE LAS EVALUACIONES DE LOS RECURSOS FEDERALES MINISTRADOS A LAS ENTIDADES FEDERATIVAS

Con el objetivo de mejorar el diseño y operación de los programas y con ello eficientar la calidad del gasto público, en el marco del cumplimiento de los artículos 134 de la Constitución Política de los Estados Unidos Mexicanos; 85 y 110 párrafo 4 fracciones I, II, III y IV de la Ley Federal de Presupuesto y Responsabilidad Hacendaria; 49 párrafo 4 fracciones II y V de la Ley de Coordinación Fiscal; 79 de la Ley General de Contabilidad Gubernamental; los Lineamientos para informar sobre los recursos federales transferidos a las entidades federativas, municipios y demarcaciones territoriales del Distrito Federal, y de operación de los recursos del Ramo General 33; 137 de la Constitución Política del Estado Libre y Soberano de Oaxaca; 6, 73, 79 fracción I y 83 de la Ley Estatal de Presupuesto y Responsabilidad Hacendaria; 88, 160 y 162 del Reglamento de la Ley Estatal de Presupuesto y Responsabilidad Hacendaria; 97 y 102 fracción VI de la Ley Estatal de Planeación; 11 párrafo primero y segundo, 39, 40, 41, 42, 43, 44, 46, 47, 48 y 49 de la Ley de Desarrollo Social para el Estado de Oaxaca; 45 y 50 de la Ley Orgánica del Poder Ejecutivo del Estado de Oaxaca; 24°, 25°, 26° y Capítulo IV de los Lineamientos Generales para el Monitoreo y Evaluación de los Programas Estatales del Poder Ejecutivo del Estado de Oaxaca se presentan los resultados de las evaluaciones a los Fondos de Aportaciones del Ramo General 33 establecidas en los programas anuales de evaluación

Los resultados de las evaluaciones se pueden consultar en la siguiente liga:

http://www.finanzasoaxaca.gob.mx/ceaco/infinanciera/difusion_ev.html

Municipio	Ciclo de Recurso	Tipo de Recurso	Descripción Ramo	Clave Ramo	Descripción Programa	Clave Programa	Dependencia Ejecutora	Partida	Aprobado	Modificado	Recaudado (Ministrado)	Ejercido
Oaxaca de Juárez	2018	SUBSIDIOS - 1	GOBERNACIÓN	4	SUBSIDIOS EN MATERIA DE SEGURIDAD PÚBLICA	U007	MUNICIPIO DE OAXACA DE JUAREZ, OAXACA 10	TOTAL DEL PROGRAMA PRESUPUESTARIO	15,000,000.00	0.00	0.00	0.00
Oaxaca de Juárez	2018	SUBSIDIOS - 1	GOBERNACIÓN	4	SUBSIDIOS EN MATERIA DE SEGURIDAD PÚBLICA	U007	MUNICIPIO DE OAXACA DE JUAREZ, OAXACA 10	551 - EQUIPO DE DEFENSA Y SEGURIDAD	15,000,000.00	0.00	0.00	0.00
Gobierno de la Entidad	2018	SUBSIDIOS - 1	GOBERNACIÓN	4	SUBSIDIOS EN MATERIA DE SEGURIDAD PÚBLICA	U007	GOBIERNO DEL ESTADO DE OAXACA	TOTAL DEL PROGRAMA PRESUPUESTARIO	56,137,448.50	56,137,448.50	56,137,448.50	0.00
Gobierno de la Entidad	2018	SUBSIDIOS - 1	GOBERNACIÓN	4	SUBSIDIOS EN MATERIA DE SEGURIDAD PÚBLICA	U007	GOBIERNO DEL ESTADO DE OAXACA 1	411 - ASIGNACIONES PRESUPUESTARIAS AL PODER EJECUTIVO	56,137,448.50	56,137,448.50	56,137,448.50	0.00
Gobierno de la Entidad	2018	SUBSIDIOS - 1	ECONOMÍA	10	FONDO NACIONAL EMPRENDEDOR	S020	GOBIERNO DEL ESTADO DE OAXACA	TOTAL DEL PROGRAMA PRESUPUESTARIO	2,000,000.00	2,000,000.00	2,000,000.00	2,000,000.00
Gobierno de la Entidad	2018	SUBSIDIOS - 1	ECONOMÍA	10	FONDO NACIONAL EMPRENDEDOR	S020	TRIBUNAL DE JUSTICIA DEL PODER JUDICIAL DE OAXACA	294 - REFACCIONES Y ACCESORIOS MENORES DE EQUIPO DE CÓMPUTO Y TECNOLOGÍAS DE LA INFORMACIÓN	260,797.71	260,797.71	260,797.71	260,797.71
Gobierno de la Entidad	2018	SUBSIDIOS - 1	ECONOMÍA	10	FONDO NACIONAL EMPRENDEDOR	S020	TRIBUNAL DE JUSTICIA DEL PODER JUDICIAL DE OAXACA	351 - CONSERVACIÓN Y MANTENIMIENTO MENOR DE INMUEBLES	663,946.88	663,946.88	663,946.88	663,946.88
Gobierno de la Entidad	2018	SUBSIDIOS - 1	ECONOMÍA	10	FONDO NACIONAL EMPRENDEDOR	S020	TRIBUNAL DE JUSTICIA DEL PODER JUDICIAL DE OAXACA	511 - MUEBLES DE OFICINA Y ESTANTERÍA	175,784.20	175,784.20	175,784.20	175,784.20
Gobierno de la Entidad	2018	SUBSIDIOS - 1	ECONOMÍA	10	FONDO NACIONAL EMPRENDEDOR	S020	TRIBUNAL DE JUSTICIA DEL PODER JUDICIAL DE OAXACA	515 - EQUIPO DE CÓMPUTO Y DE TECNOLOGÍAS DE LA INFORMACIÓN	528,333.85	528,333.85	528,333.85	528,333.85
Gobierno de la Entidad	2018	SUBSIDIOS - 1	ECONOMÍA	10	FONDO NACIONAL EMPRENDEDOR	S020	TRIBUNAL DE JUSTICIA DEL PODER JUDICIAL DE OAXACA	521 - EQUIPOS Y APARATOS AUDIOVISUALES	261,805.04	261,805.04	261,805.04	261,805.04
Gobierno de la Entidad	2018	SUBSIDIOS - 1	ECONOMÍA	10	FONDO NACIONAL EMPRENDEDOR	S020	TRIBUNAL DE JUSTICIA DEL PODER JUDICIAL DE OAXACA	523 - CÁMARAS FOTOGRÁFICAS Y DE VIDEO	7,377.60	7,377.60	7,377.60	7,377.60
Gobierno de la Entidad	2018	SUBSIDIOS - 1	ECONOMÍA	10	FONDO NACIONAL EMPRENDEDOR	S020	TRIBUNAL DE JUSTICIA DEL PODER JUDICIAL DE OAXACA	529 - OTRO MOBILIARIO Y EQUIPO EDUCACIONAL Y RECREATIVO	50,121.28	50,121.28	50,121.28	50,121.28
Gobierno de la Entidad	2018	SUBSIDIOS - 1	ECONOMÍA	10	FONDO NACIONAL EMPRENDEDOR	S020	TRIBUNAL DE JUSTICIA DEL PODER JUDICIAL DE OAXACA	565 - EQUIPO DE COMUNICACIÓN Y TELECOMUNICACIÓN	51,833.44	51,833.44	51,833.44	51,833.44
Gobierno de la Entidad	2018	CONVENIOS - 3	EDUCACIÓN PÚBLICA	11	EDUCACIÓN PARA ADULTOS (INEA)	E064	GOBIERNO DEL ESTADO DE OAXACA	TOTAL DEL PROGRAMA PRESUPUESTARIO	0.00	109,007,707.95	13,049,451.16	12,615,531.00
Gobierno de la Entidad	2018	CONVENIOS - 3	EDUCACIÓN PÚBLICA	11	EDUCACIÓN PARA ADULTOS (INEA)	E064	INSTITUTO ESTATAL DE EDUCACION PARA ADULTOS 5	441 - AYUDAS SOCIALES A PERSONAS	0.00	109,007,707.95	13,049,451.16	12,615,531.00
Gobierno de la Entidad	2018	-	EDUCACIÓN PÚBLICA	11	PROGRAMA NACIONAL DE INGLÉS	S270	GOBIERNO DEL ESTADO DE OAXACA	TOTAL DEL PROGRAMA PRESUPUESTARIO	4,513,864.66	4,513,864.66	4,513,864.66	0.00
Gobierno de la Entidad	2018	SUBSIDIOS - 1	EDUCACIÓN PÚBLICA	11	PROGRAMA NACIONAL DE INGLÉS	S270	INSTITUTO ESTATAL DE EDUCACION PUBLICA DE OAXACA 1 2018	121 - HONORARIOS ASIMILABLES A SALARIOS	3,158,318.80	3,158,318.80	3,158,318.80	0.00
Gobierno de la Entidad	2018	SUBSIDIOS - 1	EDUCACIÓN PÚBLICA	11	PROGRAMA NACIONAL DE INGLÉS	S270	INSTITUTO ESTATAL DE EDUCACION PUBLICA DE OAXACA 1 2018	211 - MATERIALES, ÚTILES Y EQUIPOS MENORES DE OFICINA	35,000.00	35,000.00	35,000.00	0.00
Gobierno de la Entidad	2018	SUBSIDIOS - 1	EDUCACIÓN PÚBLICA	11	PROGRAMA NACIONAL DE INGLÉS	S270	INSTITUTO ESTATAL DE EDUCACION PUBLICA DE OAXACA 1 2018	212 - MATERIALES Y ÚTILES DE IMPRESIÓN Y REPRODUCCIÓN	50,000.00	50,000.00	50,000.00	0.00
Gobierno de la Entidad	2018	SUBSIDIOS - 1	EDUCACIÓN PÚBLICA	11	PROGRAMA NACIONAL DE INGLÉS	S270	INSTITUTO ESTATAL DE EDUCACION PUBLICA DE OAXACA 1 2018	217 - MATERIALES Y ÚTILES DE ENSEÑANZA	100,000.00	100,000.00	100,000.00	0.00
Gobierno de la Entidad	2018	SUBSIDIOS - 1	EDUCACIÓN PÚBLICA	11	PROGRAMA NACIONAL DE INGLÉS	S270	INSTITUTO ESTATAL DE EDUCACION PUBLICA DE OAXACA 1 2018	317 - SERVICIOS DE ACCESO DE INTERNET, REDES Y PROCESAMIENTO DE INFORMACIÓN	1,000.00	1,000.00	1,000.00	0.00
Gobierno de la Entidad	2018	SUBSIDIOS - 1	EDUCACIÓN PÚBLICA	11	PROGRAMA NACIONAL DE INGLÉS	S270	INSTITUTO ESTATAL DE EDUCACION PUBLICA DE OAXACA 1 2018	331 - SERVICIOS LEGALES, DE CONTABILIDAD, AUDITORÍA Y RELACIONADOS	135,415.94	135,415.94	135,415.94	0.00
Gobierno de la Entidad	2018	SUBSIDIOS - 1	EDUCACIÓN PÚBLICA	11	PROGRAMA NACIONAL DE INGLÉS	S270	INSTITUTO ESTATAL DE EDUCACION PUBLICA DE OAXACA 1 2018	334 - SERVICIOS DE CAPACITACIÓN	675,693.23	675,693.23	675,693.23	0.00
Gobierno de la Entidad	2018	SUBSIDIOS - 1	EDUCACIÓN PÚBLICA	11	PROGRAMA NACIONAL DE INGLÉS	S270	INSTITUTO ESTATAL DE EDUCACION PUBLICA DE OAXACA 1 2018	361 - DIFUSIÓN POR RADIO, TELEVISIÓN Y OTROS MEDIOS DE MENSAJES SOBRE PROGRAMAS Y ACTIVIDADES GUBERNAMENTALES	70,000.00	70,000.00	70,000.00	0.00
Gobierno de la Entidad	2018	SUBSIDIOS - 1	EDUCACIÓN PÚBLICA	11	PROGRAMA NACIONAL DE INGLÉS	S270	INSTITUTO ESTATAL DE EDUCACION PUBLICA DE OAXACA 1 2018	371 - PASAJES AÉREOS	30,000.00	30,000.00	30,000.00	0.00

Municipio	Ciclo de Recurso	Tipo de Recurso	Descripción Ramo	Clave Ramo	Descripción Programa	Clave Programa	Dependencia Ejecutora	Partida	Aprobado	Modificado	Recaudado (Ministrado)	Ejercido
Gobierno de la Entidad	2018	SUBSIDIOS - 1	EDUCACIÓN PÚBLICA	11	PROGRAMA NACIONAL DE INGLÉS	S270	INSTITUTO ESTATAL DE EDUCACION PUBLICA DE OAXACA 1 2018	372 - PASAJES TERRESTRES	37,604.81	37,604.81	37,604.81	0.00
Gobierno de la Entidad	2018	SUBSIDIOS - 1	EDUCACIÓN PÚBLICA	11	PROGRAMA NACIONAL DE INGLÉS	S270	INSTITUTO ESTATAL DE EDUCACION PUBLICA DE OAXACA 1 2018	375 - VIÁTICOS EN EL PAÍS	90,000.00	90,000.00	90,000.00	0.00
Gobierno de la Entidad	2018	SUBSIDIOS - 1	EDUCACIÓN PÚBLICA	11	PROGRAMA NACIONAL DE INGLÉS	S270	INSTITUTO ESTATAL DE EDUCACION PUBLICA DE OAXACA 1 2018	383 - CONGRESOS Y CONVENCIONES	130,831.88	130,831.88	130,831.88	0.00
Gobierno de la Entidad	2018	SUBSIDIOS - 1	EDUCACIÓN PÚBLICA	11	SUBSIDIOS PARA ORGANISMOS DESCENTRALIZADOS ESTATALES	U006	GOBIERNO DEL ESTADO DE OAXACA	TOTAL DEL PROGRAMA PRESUPUESTARIO	1,653,898,379.00	1,653,898,379.00	361,775,864.29	301,476,415.27
Gobierno de la Entidad	2018	SUBSIDIOS - 1	EDUCACIÓN PÚBLICA	11	SUBSIDIOS PARA ORGANISMOS DESCENTRALIZADOS ESTATALES	U006	COLEGIO DE ESTUDIOS CIENTÍFICOS Y TECNOLÓGICOS DEL ESTADO DE OAXACA 1T-2018	113 - SUELDOS BASE AL PERSONAL PERMANENTE	127,125,978.54	127,125,978.54	0.00	0.00
Gobierno de la Entidad	2018	SUBSIDIOS - 1	EDUCACIÓN PÚBLICA	11	SUBSIDIOS PARA ORGANISMOS DESCENTRALIZADOS ESTATALES	U006	COLEGIO DE ESTUDIOS CIENTÍFICOS Y TECNOLÓGICOS DEL ESTADO DE OAXACA 1T-2018	131 - PRIMAS POR AÑOS DE SERVICIOS EFECTIVOS PRESTADOS	26,000,877.66	26,000,877.66	0.00	0.00
Gobierno de la Entidad	2018	SUBSIDIOS - 1	EDUCACIÓN PÚBLICA	11	SUBSIDIOS PARA ORGANISMOS DESCENTRALIZADOS ESTATALES	U006	COLEGIO DE ESTUDIOS CIENTÍFICOS Y TECNOLÓGICOS DEL ESTADO DE OAXACA 1T-2018	132 - PRIMAS DE VACACIONES, DOMINICAL Y GRATIFICACIÓN DE FIN DE AÑO	31,254,043.93	31,254,043.93	0.00	0.00
Gobierno de la Entidad	2018	SUBSIDIOS - 1	EDUCACIÓN PÚBLICA	11	SUBSIDIOS PARA ORGANISMOS DESCENTRALIZADOS ESTATALES	U006	COLEGIO DE ESTUDIOS CIENTÍFICOS Y TECNOLÓGICOS DEL ESTADO DE OAXACA 1T-2018	141 - APORTACIONES DE SEGURIDAD SOCIAL	20,864,822.74	20,864,822.74	0.00	0.00
Gobierno de la Entidad	2018	SUBSIDIOS - 1	EDUCACIÓN PÚBLICA	11	SUBSIDIOS PARA ORGANISMOS DESCENTRALIZADOS ESTATALES	U006	COLEGIO DE ESTUDIOS CIENTÍFICOS Y TECNOLÓGICOS DEL ESTADO DE OAXACA 1T-2018	142 - APORTACIONES A FONDOS DE VIVIENDA	13,319,331.94	13,319,331.94	0.00	0.00
Gobierno de la Entidad	2018	SUBSIDIOS - 1	EDUCACIÓN PÚBLICA	11	SUBSIDIOS PARA ORGANISMOS DESCENTRALIZADOS ESTATALES	U006	COLEGIO DE ESTUDIOS CIENTÍFICOS Y TECNOLÓGICOS DEL ESTADO DE OAXACA 1T-2018	143 - APORTACIONES AL SISTEMA PARA EL RETIRO	13,733,911.90	13,733,911.90	0.00	0.00
Gobierno de la Entidad	2018	SUBSIDIOS - 1	EDUCACIÓN PÚBLICA	11	SUBSIDIOS PARA ORGANISMOS DESCENTRALIZADOS ESTATALES	U006	COLEGIO DE ESTUDIOS CIENTÍFICOS Y TECNOLÓGICOS DEL ESTADO DE OAXACA 1T-2018	152 - INDEMNIZACIONES	124,548.06	124,548.06	0.00	0.00
Gobierno de la Entidad	2018	SUBSIDIOS - 1	EDUCACIÓN PÚBLICA	11	SUBSIDIOS PARA ORGANISMOS DESCENTRALIZADOS ESTATALES	U006	COLEGIO DE ESTUDIOS CIENTÍFICOS Y TECNOLÓGICOS DEL ESTADO DE OAXACA 1T-2018	153 - PRESTACIONES Y HABERES DE RETIRO	869,841.43	869,841.43	0.00	0.00
Gobierno de la Entidad	2018	SUBSIDIOS - 1	EDUCACIÓN PÚBLICA	11	SUBSIDIOS PARA ORGANISMOS DESCENTRALIZADOS ESTATALES	U006	COLEGIO DE ESTUDIOS CIENTÍFICOS Y TECNOLÓGICOS DEL ESTADO DE OAXACA 1T-2018	159 - OTRAS PRESTACIONES SOCIALES Y ECONÓMICAS	39,448,873.96	39,448,873.96	0.00	0.00
Gobierno de la Entidad	2018	SUBSIDIOS - 1	EDUCACIÓN PÚBLICA	11	SUBSIDIOS PARA ORGANISMOS DESCENTRALIZADOS ESTATALES	U006	COLEGIO DE ESTUDIOS CIENTÍFICOS Y TECNOLÓGICOS DEL ESTADO DE OAXACA 1T-2018	171 - ESTÍMULOS	7,877,078.64	7,877,078.64	0.00	0.00
Gobierno de la Entidad	2018	SUBSIDIOS - 1	EDUCACIÓN PÚBLICA	11	SUBSIDIOS PARA ORGANISMOS DESCENTRALIZADOS ESTATALES	U006	COLEGIO DE ESTUDIOS CIENTÍFICOS Y TECNOLÓGICOS DEL ESTADO DE OAXACA 1T-2018	211 - MATERIALES, ÚTILES Y EQUIPOS MENORES DE OFICINA	392,696.91	392,696.91	0.00	0.00
Gobierno de la Entidad	2018	SUBSIDIOS - 1	EDUCACIÓN PÚBLICA	11	SUBSIDIOS PARA ORGANISMOS DESCENTRALIZADOS ESTATALES	U006	COLEGIO DE ESTUDIOS CIENTÍFICOS Y TECNOLÓGICOS DEL ESTADO DE OAXACA 1T-2018	214 - MATERIALES, ÚTILES Y EQUIPOS MENORES DE TECNOLOGÍAS DE LA INFORMACIÓN Y COMUNICACIONES	574,364.01	574,364.01	0.00	0.00
Gobierno de la Entidad	2018	SUBSIDIOS - 1	EDUCACIÓN PÚBLICA	11	SUBSIDIOS PARA ORGANISMOS DESCENTRALIZADOS ESTATALES	U006	COLEGIO DE ESTUDIOS CIENTÍFICOS Y TECNOLÓGICOS DEL ESTADO DE OAXACA 1T-2018	215 - MATERIAL IMPRESO E INFORMACIÓN DIGITAL	402,686.56	402,686.56	0.00	0.00

Municipio	Ciclo de Recurso	Tipo de Recurso	Descripción Ramo	Clave Ramo	Descripción Programa	Clave Programa	Dependencia Ejecutora	Partida	Aprobado	Modificado	Recaudado (Ministrado)	Ejercido
Gobierno de la Entidad	2018	SUBSIDIOS - 1	EDUCACIÓN PÚBLICA	11	SUBSIDIOS PARA ORGANISMOS DESCENTRALIZADOS ESTATALES	U006	COLEGIO DE ESTUDIOS CIENTÍFICOS Y TECNOLÓGICOS DEL ESTADO DE OAXACA 1T-2018	216 - MATERIAL DE LIMPIEZA	70,135.87	70,135.87	0.00	0.00
Gobierno de la Entidad	2018	SUBSIDIOS - 1	EDUCACIÓN PÚBLICA	11	SUBSIDIOS PARA ORGANISMOS DESCENTRALIZADOS ESTATALES	U006	COLEGIO DE ESTUDIOS CIENTÍFICOS Y TECNOLÓGICOS DEL ESTADO DE OAXACA 1T-2018	242 - CEMENTO Y PRODUCTOS DE CONCRETO	100,000.00	100,000.00	0.00	0.00
Gobierno de la Entidad	2018	SUBSIDIOS - 1	EDUCACIÓN PÚBLICA	11	SUBSIDIOS PARA ORGANISMOS DESCENTRALIZADOS ESTATALES	U006	COLEGIO DE ESTUDIOS CIENTÍFICOS Y TECNOLÓGICOS DEL ESTADO DE OAXACA 1T-2018	248 - MATERIALES COMPLEMENTARIOS	445,163.64	445,163.64	0.00	0.00
Gobierno de la Entidad	2018	SUBSIDIOS - 1	EDUCACIÓN PÚBLICA	11	SUBSIDIOS PARA ORGANISMOS DESCENTRALIZADOS ESTATALES	U006	COLEGIO DE ESTUDIOS CIENTÍFICOS Y TECNOLÓGICOS DEL ESTADO DE OAXACA 1T-2018	249 - OTROS MATERIALES Y ARTÍCULOS DE CONSTRUCCIÓN Y REPARACIÓN	1,276,458.12	1,276,458.12	0.00	0.00
Gobierno de la Entidad	2018	SUBSIDIOS - 1	EDUCACIÓN PÚBLICA	11	SUBSIDIOS PARA ORGANISMOS DESCENTRALIZADOS ESTATALES	U006	COLEGIO DE ESTUDIOS CIENTÍFICOS Y TECNOLÓGICOS DEL ESTADO DE OAXACA 1T-2018	253 - MEDICINAS Y PRODUCTOS FARMACÉUTICOS	2,303.88	2,303.88	0.00	0.00
Gobierno de la Entidad	2018	SUBSIDIOS - 1	EDUCACIÓN PÚBLICA	11	SUBSIDIOS PARA ORGANISMOS DESCENTRALIZADOS ESTATALES	U006	COLEGIO DE ESTUDIOS CIENTÍFICOS Y TECNOLÓGICOS DEL ESTADO DE OAXACA 1T-2018	255 - MATERIALES, ACCESORIOS Y SUMINISTROS DE LABORATORIO	432,300.00	432,300.00	0.00	0.00
Gobierno de la Entidad	2018	SUBSIDIOS - 1	EDUCACIÓN PÚBLICA	11	SUBSIDIOS PARA ORGANISMOS DESCENTRALIZADOS ESTATALES	U006	COLEGIO DE ESTUDIOS CIENTÍFICOS Y TECNOLÓGICOS DEL ESTADO DE OAXACA 1T-2018	259 - OTROS PRODUCTOS QUÍMICOS	150,000.00	150,000.00	0.00	0.00
Gobierno de la Entidad	2018	SUBSIDIOS - 1	EDUCACIÓN PÚBLICA	11	SUBSIDIOS PARA ORGANISMOS DESCENTRALIZADOS ESTATALES	U006	COLEGIO DE ESTUDIOS CIENTÍFICOS Y TECNOLÓGICOS DEL ESTADO DE OAXACA 1T-2018	261 - COMBUSTIBLES, LUBRICANTES Y ADITIVOS	672,042.72	672,042.72	0.00	0.00
Gobierno de la Entidad	2018	SUBSIDIOS - 1	EDUCACIÓN PÚBLICA	11	SUBSIDIOS PARA ORGANISMOS DESCENTRALIZADOS ESTATALES	U006	COLEGIO DE ESTUDIOS CIENTÍFICOS Y TECNOLÓGICOS DEL ESTADO DE OAXACA 1T-2018	271 - VESTUARIO Y UNIFORMES	15,887.88	15,887.88	0.00	0.00
Gobierno de la Entidad	2018	SUBSIDIOS - 1	EDUCACIÓN PÚBLICA	11	SUBSIDIOS PARA ORGANISMOS DESCENTRALIZADOS ESTATALES	U006	COLEGIO DE ESTUDIOS CIENTÍFICOS Y TECNOLÓGICOS DEL ESTADO DE OAXACA 1T-2018	272 - PRENDAS DE SEGURIDAD Y PROTECCIÓN PERSONAL	18,122.56	18,122.56	0.00	0.00
Gobierno de la Entidad	2018	SUBSIDIOS - 1	EDUCACIÓN PÚBLICA	11	SUBSIDIOS PARA ORGANISMOS DESCENTRALIZADOS ESTATALES	U006	COLEGIO DE ESTUDIOS CIENTÍFICOS Y TECNOLÓGICOS DEL ESTADO DE OAXACA 1T-2018	291 - HERRAMIENTAS MENORES	177,160.76	177,160.76	0.00	0.00
Gobierno de la Entidad	2018	SUBSIDIOS - 1	EDUCACIÓN PÚBLICA	11	SUBSIDIOS PARA ORGANISMOS DESCENTRALIZADOS ESTATALES	U006	COLEGIO DE ESTUDIOS CIENTÍFICOS Y TECNOLÓGICOS DEL ESTADO DE OAXACA 1T-2018	294 - REFACCIONES Y ACCESORIOS MENORES DE EQUIPO DE CÓMPUTO Y TECNOLOGÍAS DE LA INFORMACIÓN	189,261.00	189,261.00	0.00	0.00
Gobierno de la Entidad	2018	SUBSIDIOS - 1	EDUCACIÓN PÚBLICA	11	SUBSIDIOS PARA ORGANISMOS DESCENTRALIZADOS ESTATALES	U006	COLEGIO DE ESTUDIOS CIENTÍFICOS Y TECNOLÓGICOS DEL ESTADO DE OAXACA 1T-2018	311 - ENERGÍA ELÉCTRICA	1,891,959.33	1,891,959.33	0.00	0.00
Gobierno de la Entidad	2018	SUBSIDIOS - 1	EDUCACIÓN PÚBLICA	11	SUBSIDIOS PARA ORGANISMOS DESCENTRALIZADOS ESTATALES	U006	COLEGIO DE ESTUDIOS CIENTÍFICOS Y TECNOLÓGICOS DEL ESTADO DE OAXACA 1T-2018	313 - AGUA	146,674.35	146,674.35	0.00	0.00
Gobierno de la Entidad	2018	SUBSIDIOS - 1	EDUCACIÓN PÚBLICA	11	SUBSIDIOS PARA ORGANISMOS DESCENTRALIZADOS ESTATALES	U006	COLEGIO DE ESTUDIOS CIENTÍFICOS Y TECNOLÓGICOS DEL ESTADO DE OAXACA 1T-2018	314 - TELEFONÍA TRADICIONAL	342,612.96	342,612.96	0.00	0.00

Municipio	Ciclo de Recurso	Tipo de Recurso	Descripción Ramo	Clave Ramo	Descripción Programa	Clave Programa	Dependencia Ejecutora	Partida	Aprobado	Modificado	Recaudado (Ministrado)	Ejercido
Gobierno de la Entidad	2018	SUBSIDIOS - 1	EDUCACIÓN PÚBLICA	11	SUBSIDIOS PARA ORGANISMOS DESCENTRALIZADOS ESTATALES	U006	COLEGIO DE ESTUDIOS CIENTÍFICOS Y TECNOLÓGICOS DEL ESTADO DE OAXACA 1T-2018	316 - SERVICIOS DE TELECOMUNICACIONES Y SATÉLITES	74,000.00	74,000.00	0.00	0.00
Gobierno de la Entidad	2018	SUBSIDIOS - 1	EDUCACIÓN PÚBLICA	11	SUBSIDIOS PARA ORGANISMOS DESCENTRALIZADOS ESTATALES	U006	COLEGIO DE ESTUDIOS CIENTÍFICOS Y TECNOLÓGICOS DEL ESTADO DE OAXACA 1T-2018	317 - SERVICIOS DE ACCESO DE INTERNET, REDES Y PROCESAMIENTO DE INFORMACIÓN	1,887,957.36	1,887,957.36	0.00	0.00
Gobierno de la Entidad	2018	SUBSIDIOS - 1	EDUCACIÓN PÚBLICA	11	SUBSIDIOS PARA ORGANISMOS DESCENTRALIZADOS ESTATALES	U006	COLEGIO DE ESTUDIOS CIENTÍFICOS Y TECNOLÓGICOS DEL ESTADO DE OAXACA 1T-2018	318 - SERVICIOS POSTALES Y TELEGRÁFICOS	8,736.00	8,736.00	0.00	0.00
Gobierno de la Entidad	2018	SUBSIDIOS - 1	EDUCACIÓN PÚBLICA	11	SUBSIDIOS PARA ORGANISMOS DESCENTRALIZADOS ESTATALES	U006	COLEGIO DE ESTUDIOS CIENTÍFICOS Y TECNOLÓGICOS DEL ESTADO DE OAXACA 1T-2018	319 - SERVICIOS INTEGRALES Y OTROS SERVICIOS	320,861.68	320,861.68	0.00	0.00
Gobierno de la Entidad	2018	SUBSIDIOS - 1	EDUCACIÓN PÚBLICA	11	SUBSIDIOS PARA ORGANISMOS DESCENTRALIZADOS ESTATALES	U006	COLEGIO DE ESTUDIOS CIENTÍFICOS Y TECNOLÓGICOS DEL ESTADO DE OAXACA 1T-2018	322 - ARRENDAMIENTO DE EDIFICIOS	905,792.00	905,792.00	0.00	0.00
Gobierno de la Entidad	2018	SUBSIDIOS - 1	EDUCACIÓN PÚBLICA	11	SUBSIDIOS PARA ORGANISMOS DESCENTRALIZADOS ESTATALES	U006	COLEGIO DE ESTUDIOS CIENTÍFICOS Y TECNOLÓGICOS DEL ESTADO DE OAXACA 1T-2018	325 - ARRENDAMIENTO DE EQUIPO DE TRANSPORTE	0.00	0.00	0.00	0.00
Gobierno de la Entidad	2018	SUBSIDIOS - 1	EDUCACIÓN PÚBLICA	11	SUBSIDIOS PARA ORGANISMOS DESCENTRALIZADOS ESTATALES	U006	COLEGIO DE ESTUDIOS CIENTÍFICOS Y TECNOLÓGICOS DEL ESTADO DE OAXACA 1T-2018	327 - ARRENDAMIENTO DE ACTIVOS INTANGIBLES	36,600.65	36,600.65	0.00	0.00
Gobierno de la Entidad	2018	SUBSIDIOS - 1	EDUCACIÓN PÚBLICA	11	SUBSIDIOS PARA ORGANISMOS DESCENTRALIZADOS ESTATALES	U006	COLEGIO DE ESTUDIOS CIENTÍFICOS Y TECNOLÓGICOS DEL ESTADO DE OAXACA 1T-2018	329 - OTROS ARRENDAMIENTOS	1,039,830.08	1,039,830.08	0.00	0.00
Gobierno de la Entidad	2018	SUBSIDIOS - 1	EDUCACIÓN PÚBLICA	11	SUBSIDIOS PARA ORGANISMOS DESCENTRALIZADOS ESTATALES	U006	COLEGIO DE ESTUDIOS CIENTÍFICOS Y TECNOLÓGICOS DEL ESTADO DE OAXACA 1T-2018	331 - SERVICIOS LEGALES, DE CONTABILIDAD, AUDITORÍA Y RELACIONADOS	542,000.00	542,000.00	0.00	0.00
Gobierno de la Entidad	2018	SUBSIDIOS - 1	EDUCACIÓN PÚBLICA	11	SUBSIDIOS PARA ORGANISMOS DESCENTRALIZADOS ESTATALES	U006	COLEGIO DE ESTUDIOS CIENTÍFICOS Y TECNOLÓGICOS DEL ESTADO DE OAXACA 1T-2018	334 - SERVICIOS DE CAPACITACIÓN	1,467,608.81	1,467,608.81	0.00	0.00
Gobierno de la Entidad	2018	SUBSIDIOS - 1	EDUCACIÓN PÚBLICA	11	SUBSIDIOS PARA ORGANISMOS DESCENTRALIZADOS ESTATALES	U006	COLEGIO DE ESTUDIOS CIENTÍFICOS Y TECNOLÓGICOS DEL ESTADO DE OAXACA 1T-2018	336 - SERVICIOS DE APOYO ADMINISTRATIVO, TRADUCCIÓN, FOTOCOPIADO E IMPRESIÓN	1,012,298.42	1,012,298.42	0.00	0.00
Gobierno de la Entidad	2018	SUBSIDIOS - 1	EDUCACIÓN PÚBLICA	11	SUBSIDIOS PARA ORGANISMOS DESCENTRALIZADOS ESTATALES	U006	COLEGIO DE ESTUDIOS CIENTÍFICOS Y TECNOLÓGICOS DEL ESTADO DE OAXACA 1T-2018	339 - SERVICIOS PROFESIONALES, CIENTÍFICOS Y TÉCNICOS INTEGRALES	76,948.00	76,948.00	0.00	0.00
Gobierno de la Entidad	2018	SUBSIDIOS - 1	EDUCACIÓN PÚBLICA	11	SUBSIDIOS PARA ORGANISMOS DESCENTRALIZADOS ESTATALES	U006	COLEGIO DE ESTUDIOS CIENTÍFICOS Y TECNOLÓGICOS DEL ESTADO DE OAXACA 1T-2018	341 - SERVICIOS FINANCIEROS Y BANCARIOS	75,000.00	75,000.00	0.00	0.00
Gobierno de la Entidad	2018	SUBSIDIOS - 1	EDUCACIÓN PÚBLICA	11	SUBSIDIOS PARA ORGANISMOS DESCENTRALIZADOS ESTATALES	U006	COLEGIO DE ESTUDIOS CIENTÍFICOS Y TECNOLÓGICOS DEL ESTADO DE OAXACA 1T-2018	347 - FLETES Y MANIOBRAS	4,914.00	4,914.00	0.00	0.00
Gobierno de la Entidad	2018	SUBSIDIOS - 1	EDUCACIÓN PÚBLICA	11	SUBSIDIOS PARA ORGANISMOS DESCENTRALIZADOS ESTATALES	U006	COLEGIO DE ESTUDIOS CIENTÍFICOS Y TECNOLÓGICOS DEL ESTADO DE OAXACA 1T-2018	348 - COMISIONES POR VENTAS	20,092.80	20,092.80	0.00	0.00

Municipio	Ciclo de Recurso	Tipo de Recurso	Descripción Ramo	Clave Ramo	Descripción Programa	Clave Programa	Dependencia Ejecutora	Partida	Aprobado	Modificado	Recaudado (Ministrado)	Ejercido
Gobierno de la Entidad	2018	SUBSIDIOS - 1	EDUCACIÓN PÚBLICA	11	SUBSIDIOS PARA ORGANISMOS DESCENTRALIZADOS ESTATALES	U006	COLEGIO DE ESTUDIOS CIENTÍFICOS Y TECNOLÓGICOS DEL ESTADO DE OAXACA 1T-2018	353 - INSTALACIÓN, REPARACIÓN Y MANTENIMIENTO DE EQUIPO DE CÓMPUTO Y TECNOLOGÍA DE LA INFORMACIÓN	53,839.84	53,839.84	0.00	0.00
Gobierno de la Entidad	2018	SUBSIDIOS - 1	EDUCACIÓN PÚBLICA	11	SUBSIDIOS PARA ORGANISMOS DESCENTRALIZADOS ESTATALES	U006	COLEGIO DE ESTUDIOS CIENTÍFICOS Y TECNOLÓGICOS DEL ESTADO DE OAXACA 1T-2018	355 - REPARACIÓN Y MANTENIMIENTO DE EQUIPO DE TRANSPORTE	480,000.00	480,000.00	0.00	0.00
Gobierno de la Entidad	2018	SUBSIDIOS - 1	EDUCACIÓN PÚBLICA	11	SUBSIDIOS PARA ORGANISMOS DESCENTRALIZADOS ESTATALES	U006	COLEGIO DE ESTUDIOS CIENTÍFICOS Y TECNOLÓGICOS DEL ESTADO DE OAXACA 1T-2018	358 - SERVICIOS DE LIMPIEZA Y MANEJO DE DESECHOS	3,276.00	3,276.00	0.00	0.00
Gobierno de la Entidad	2018	SUBSIDIOS - 1	EDUCACIÓN PÚBLICA	11	SUBSIDIOS PARA ORGANISMOS DESCENTRALIZADOS ESTATALES	U006	COLEGIO DE ESTUDIOS CIENTÍFICOS Y TECNOLÓGICOS DEL ESTADO DE OAXACA 1T-2018	359 - SERVICIOS DE JARDINERÍA Y FUMIGACIÓN	32,760.00	32,760.00	0.00	0.00
Gobierno de la Entidad	2018	SUBSIDIOS - 1	EDUCACIÓN PÚBLICA	11	SUBSIDIOS PARA ORGANISMOS DESCENTRALIZADOS ESTATALES	U006	COLEGIO DE ESTUDIOS CIENTÍFICOS Y TECNOLÓGICOS DEL ESTADO DE OAXACA 1T-2018	371 - PASAJES AÉREOS	383,895.00	383,895.00	0.00	0.00
Gobierno de la Entidad	2018	SUBSIDIOS - 1	EDUCACIÓN PÚBLICA	11	SUBSIDIOS PARA ORGANISMOS DESCENTRALIZADOS ESTATALES	U006	COLEGIO DE ESTUDIOS CIENTÍFICOS Y TECNOLÓGICOS DEL ESTADO DE OAXACA 1T-2018	372 - PASAJES TERRESTRES	148,290.80	148,290.80	0.00	0.00
Gobierno de la Entidad	2018	SUBSIDIOS - 1	EDUCACIÓN PÚBLICA	11	SUBSIDIOS PARA ORGANISMOS DESCENTRALIZADOS ESTATALES	U006	COLEGIO DE ESTUDIOS CIENTÍFICOS Y TECNOLÓGICOS DEL ESTADO DE OAXACA 1T-2018	375 - VIÁTICOS EN EL PAÍS	1,413,400.00	1,413,400.00	0.00	0.00
Gobierno de la Entidad	2018	SUBSIDIOS - 1	EDUCACIÓN PÚBLICA	11	SUBSIDIOS PARA ORGANISMOS DESCENTRALIZADOS ESTATALES	U006	COLEGIO DE ESTUDIOS CIENTÍFICOS Y TECNOLÓGICOS DEL ESTADO DE OAXACA 1T-2018	378 - SERVICIOS INTEGRALES DE TRASLADO Y VIÁTICOS	50,158.96	50,158.96	0.00	0.00
Gobierno de la Entidad	2018	SUBSIDIOS - 1	EDUCACIÓN PÚBLICA	11	SUBSIDIOS PARA ORGANISMOS DESCENTRALIZADOS ESTATALES	U006	COLEGIO DE ESTUDIOS CIENTÍFICOS Y TECNOLÓGICOS DEL ESTADO DE OAXACA 1T-2018	379 - OTROS SERVICIOS DE TRASLADO Y HOSPEDAJE	18,000.00	18,000.00	0.00	0.00
Gobierno de la Entidad	2018	SUBSIDIOS - 1	EDUCACIÓN PÚBLICA	11	SUBSIDIOS PARA ORGANISMOS DESCENTRALIZADOS ESTATALES	U006	COLEGIO DE ESTUDIOS CIENTÍFICOS Y TECNOLÓGICOS DEL ESTADO DE OAXACA 1T-2018	382 - GASTOS DE ORDEN SOCIAL Y CULTURAL	65,400.00	65,400.00	0.00	0.00
Gobierno de la Entidad	2018	SUBSIDIOS - 1	EDUCACIÓN PÚBLICA	11	SUBSIDIOS PARA ORGANISMOS DESCENTRALIZADOS ESTATALES	U006	COLEGIO DE ESTUDIOS CIENTÍFICOS Y TECNOLÓGICOS DEL ESTADO DE OAXACA 1T-2018	383 - CONGRESOS Y CONVENCIONES	1,370,429.05	1,370,429.05	0.00	0.00
Gobierno de la Entidad	2018	SUBSIDIOS - 1	EDUCACIÓN PÚBLICA	11	SUBSIDIOS PARA ORGANISMOS DESCENTRALIZADOS ESTATALES	U006	COLEGIO DE ESTUDIOS CIENTÍFICOS Y TECNOLÓGICOS DEL ESTADO DE OAXACA 1T-2018	398 - IMPUESTO SOBRE NÓMINAS Y OTROS QUE SE DERIVEN DE UNA RELACIÓN LABORAL	7,291,599.20	7,291,599.20	0.00	0.00
Gobierno de la Entidad	2018	SUBSIDIOS - 1	EDUCACIÓN PÚBLICA	11	SUBSIDIOS PARA ORGANISMOS DESCENTRALIZADOS ESTATALES	U006	COLEGIO SUPERIOR PARA LA EDUCACION INTEGRAL INTERCULTURAL DE OAXACA 2	113 - SUELDOS BASE AL PERSONAL PERMANENTE	62,243,170.91	62,243,170.91	14,509,158.25	14,393,386.55
Gobierno de la Entidad	2018	SUBSIDIOS - 1	EDUCACIÓN PÚBLICA	11	SUBSIDIOS PARA ORGANISMOS DESCENTRALIZADOS ESTATALES	U006	COLEGIO SUPERIOR PARA LA EDUCACION INTEGRAL INTERCULTURAL DE OAXACA 2	132 - PRIMAS DE VACACIONES, DOMINICAL Y GRATIFICACIÓN DE FIN DE AÑO	3,109,460.76	3,109,460.76	794,110.07	794,110.07
Gobierno de la Entidad	2018	SUBSIDIOS - 1	EDUCACIÓN PÚBLICA	11	SUBSIDIOS PARA ORGANISMOS DESCENTRALIZADOS ESTATALES	U006	COLEGIO SUPERIOR PARA LA EDUCACION INTEGRAL INTERCULTURAL DE OAXACA 2	141 - APORTACIONES DE SEGURIDAD SOCIAL	6,441,282.51	6,441,282.51	1,063,091.16	1,063,091.16
Gobierno de la Entidad	2018	SUBSIDIOS - 1	EDUCACIÓN PÚBLICA	11	SUBSIDIOS PARA ORGANISMOS DESCENTRALIZADOS ESTATALES	U006	COLEGIO SUPERIOR PARA LA EDUCACION INTEGRAL INTERCULTURAL DE OAXACA 2	142 - APORTACIONES A FONDOS DE VIVIENDA	3,371,160.50	3,371,160.50	562,281.35	562,281.35

Municipio	Ciclo de Recurso	Tipo de Recurso	Descripción Ramo	Clave Ramo	Descripción Programa	Clave Programa	Dependencia Ejecutora	Partida	Aprobado	Modificado	Recaudado (Ministrado)	Ejercido
Gobierno de la Entidad	2018	SUBSIDIOS - 1	EDUCACIÓN PÚBLICA	11	SUBSIDIOS PARA ORGANISMOS DESCENTRALIZADOS ESTATALES	U006	COLEGIO SUPERIOR PARA LA EDUCACION INTEGRAL INTERCULTURAL DE OAXACA 2	143 - APORTACIONES AL SISTEMA PARA EL RETIRO	3,445,118.05	3,445,118.05	575,785.41	575,785.41
Gobierno de la Entidad	2018	SUBSIDIOS - 1	EDUCACIÓN PÚBLICA	11	SUBSIDIOS PARA ORGANISMOS DESCENTRALIZADOS ESTATALES	U006	COLEGIO SUPERIOR PARA LA EDUCACION INTEGRAL INTERCULTURAL DE OAXACA 2	144 - APORTACIONES PARA SEGUROS	1,168,163.38	1,168,163.38	0.00	0.00
Gobierno de la Entidad	2018	SUBSIDIOS - 1	EDUCACIÓN PÚBLICA	11	SUBSIDIOS PARA ORGANISMOS DESCENTRALIZADOS ESTATALES	U006	COLEGIO SUPERIOR PARA LA EDUCACION INTEGRAL INTERCULTURAL DE OAXACA 2	152 - INDEMNIZACIONES	350,000.00	350,000.00	12,398.10	12,398.10
Gobierno de la Entidad	2018	SUBSIDIOS - 1	EDUCACIÓN PÚBLICA	11	SUBSIDIOS PARA ORGANISMOS DESCENTRALIZADOS ESTATALES	U006	COLEGIO SUPERIOR PARA LA EDUCACION INTEGRAL INTERCULTURAL DE OAXACA 2	159 - OTRAS PRESTACIONES SOCIALES Y ECONÓMICAS	32,255,286.04	32,255,286.04	6,639,403.75	6,639,403.75
Gobierno de la Entidad	2018	SUBSIDIOS - 1	EDUCACIÓN PÚBLICA	11	SUBSIDIOS PARA ORGANISMOS DESCENTRALIZADOS ESTATALES	U006	COLEGIO SUPERIOR PARA LA EDUCACION INTEGRAL INTERCULTURAL DE OAXACA 2	211 - MATERIALES, ÚTILES Y EQUIPOS MENORES DE OFICINA	763,725.00	763,725.00	11,638.13	11,638.13
Gobierno de la Entidad	2018	SUBSIDIOS - 1	EDUCACIÓN PÚBLICA	11	SUBSIDIOS PARA ORGANISMOS DESCENTRALIZADOS ESTATALES	U006	COLEGIO SUPERIOR PARA LA EDUCACION INTEGRAL INTERCULTURAL DE OAXACA 2	214 - MATERIALES, ÚTILES Y EQUIPOS MENORES DE TECNOLOGÍAS DE LA INFORMACIÓN Y COMUNICACIONES	417,600.00	417,600.00	0.00	0.00
Gobierno de la Entidad	2018	SUBSIDIOS - 1	EDUCACIÓN PÚBLICA	11	SUBSIDIOS PARA ORGANISMOS DESCENTRALIZADOS ESTATALES	U006	COLEGIO SUPERIOR PARA LA EDUCACION INTEGRAL INTERCULTURAL DE OAXACA 2	215 - MATERIAL IMPRESO E INFORMACIÓN DIGITAL	120,900.00	120,900.00	0.00	0.00
Gobierno de la Entidad	2018	SUBSIDIOS - 1	EDUCACIÓN PÚBLICA	11	SUBSIDIOS PARA ORGANISMOS DESCENTRALIZADOS ESTATALES	U006	COLEGIO SUPERIOR PARA LA EDUCACION INTEGRAL INTERCULTURAL DE OAXACA 2	216 - MATERIAL DE LIMPIEZA	523,000.00	523,000.00	15,427.77	15,427.77
Gobierno de la Entidad	2018	SUBSIDIOS - 1	EDUCACIÓN PÚBLICA	11	SUBSIDIOS PARA ORGANISMOS DESCENTRALIZADOS ESTATALES	U006	COLEGIO SUPERIOR PARA LA EDUCACION INTEGRAL INTERCULTURAL DE OAXACA 2	217 - MATERIALES Y ÚTILES DE ENSEÑANZA	167,500.00	167,500.00	0.00	0.00
Gobierno de la Entidad	2018	SUBSIDIOS - 1	EDUCACIÓN PÚBLICA	11	SUBSIDIOS PARA ORGANISMOS DESCENTRALIZADOS ESTATALES	U006	COLEGIO SUPERIOR PARA LA EDUCACION INTEGRAL INTERCULTURAL DE OAXACA 2	235 - PRODUCTOS QUÍMICOS, FARMACÉUTICOS Y DE LABORATORIO ADQUIRIDOS COMO MATERIA PRIMA	195,000.00	195,000.00	0.00	0.00
Gobierno de la Entidad	2018	SUBSIDIOS - 1	EDUCACIÓN PÚBLICA	11	SUBSIDIOS PARA ORGANISMOS DESCENTRALIZADOS ESTATALES	U006	COLEGIO SUPERIOR PARA LA EDUCACION INTEGRAL INTERCULTURAL DE OAXACA 2	236 - PRODUCTOS METÁLICOS Y A BASE DE MINERALES NO METÁLICOS ADQUIRIDOS COMO MATERIA PRIMA	63,200.00	63,200.00	0.00	0.00
Gobierno de la Entidad	2018	SUBSIDIOS - 1	EDUCACIÓN PÚBLICA	11	SUBSIDIOS PARA ORGANISMOS DESCENTRALIZADOS ESTATALES	U006	COLEGIO SUPERIOR PARA LA EDUCACION INTEGRAL INTERCULTURAL DE OAXACA 2	242 - CEMENTO Y PRODUCTOS DE CONCRETO	160,300.00	160,300.00	0.00	0.00
Gobierno de la Entidad	2018	SUBSIDIOS - 1	EDUCACIÓN PÚBLICA	11	SUBSIDIOS PARA ORGANISMOS DESCENTRALIZADOS ESTATALES	U006	COLEGIO SUPERIOR PARA LA EDUCACION INTEGRAL INTERCULTURAL DE OAXACA 2	243 - CAL, YESO Y PRODUCTOS DE YESO	15,000.00	15,000.00	0.00	0.00
Gobierno de la Entidad	2018	SUBSIDIOS - 1	EDUCACIÓN PÚBLICA	11	SUBSIDIOS PARA ORGANISMOS DESCENTRALIZADOS ESTATALES	U006	COLEGIO SUPERIOR PARA LA EDUCACION INTEGRAL INTERCULTURAL DE OAXACA 2	246 - MATERIAL ELÉCTRICO Y ELECTRÓNICO	110,400.00	110,400.00	910.60	910.60
Gobierno de la Entidad	2018	SUBSIDIOS - 1	EDUCACIÓN PÚBLICA	11	SUBSIDIOS PARA ORGANISMOS DESCENTRALIZADOS ESTATALES	U006	COLEGIO SUPERIOR PARA LA EDUCACION INTEGRAL INTERCULTURAL DE OAXACA 2	247 - ARTÍCULOS METÁLICOS PARA LA CONSTRUCCIÓN	17,400.00	17,400.00	4,494.00	4,494.00
Gobierno de la Entidad	2018	SUBSIDIOS - 1	EDUCACIÓN PÚBLICA	11	SUBSIDIOS PARA ORGANISMOS DESCENTRALIZADOS ESTATALES	U006	COLEGIO SUPERIOR PARA LA EDUCACION INTEGRAL INTERCULTURAL DE OAXACA 2	248 - MATERIALES COMPLEMENTARIOS	333,000.00	333,000.00	18,341.92	18,341.92
Gobierno de la Entidad	2018	SUBSIDIOS - 1	EDUCACIÓN PÚBLICA	11	SUBSIDIOS PARA ORGANISMOS DESCENTRALIZADOS ESTATALES	U006	COLEGIO SUPERIOR PARA LA EDUCACION INTEGRAL INTERCULTURAL DE OAXACA 2	259 - OTROS PRODUCTOS QUÍMICOS	6,000.00	6,000.00	0.00	0.00
Gobierno de la Entidad	2018	SUBSIDIOS - 1	EDUCACIÓN PÚBLICA	11	SUBSIDIOS PARA ORGANISMOS DESCENTRALIZADOS ESTATALES	U006	COLEGIO SUPERIOR PARA LA EDUCACION INTEGRAL INTERCULTURAL DE OAXACA 2	261 - COMBUSTIBLES, LUBRICANTES Y ADITIVOS	570,140.00	570,140.00	71,566.14	71,566.14
Gobierno de la Entidad	2018	SUBSIDIOS - 1	EDUCACIÓN PÚBLICA	11	SUBSIDIOS PARA ORGANISMOS DESCENTRALIZADOS ESTATALES	U006	COLEGIO SUPERIOR PARA LA EDUCACION INTEGRAL INTERCULTURAL DE OAXACA 2	271 - VESTUARIO Y UNIFORMES	1,127,587.38	1,127,587.38	0.00	0.00

Municipio	Ciclo de Recurso	Tipo de Recurso	Descripción Ramo	Clave Ramo	Descripción Programa	Clave Programa	Dependencia Ejecutora	Partida	Aprobado	Modificado	Recaudado (Ministrado)	Ejercido
Gobierno de la Entidad	2018	SUBSIDIOS - 1	EDUCACIÓN PÚBLICA	11	SUBSIDIOS PARA ORGANISMOS DESCENTRALIZADOS ESTATALES	U006	COLEGIO SUPERIOR PARA LA EDUCACION INTEGRAL INTERCULTURAL DE OAXACA 2	272 - PRENDAS DE SEGURIDAD Y PROTECCIÓN PERSONAL	282,587.38	282,587.38	0.00	0.00
Gobierno de la Entidad	2018	SUBSIDIOS - 1	EDUCACIÓN PÚBLICA	11	SUBSIDIOS PARA ORGANISMOS DESCENTRALIZADOS ESTATALES	U006	COLEGIO SUPERIOR PARA LA EDUCACION INTEGRAL INTERCULTURAL DE OAXACA 2	273 - ARTÍCULOS DEPORTIVOS	287,500.00	287,500.00	0.00	0.00
Gobierno de la Entidad	2018	SUBSIDIOS - 1	EDUCACIÓN PÚBLICA	11	SUBSIDIOS PARA ORGANISMOS DESCENTRALIZADOS ESTATALES	U006	COLEGIO SUPERIOR PARA LA EDUCACION INTEGRAL INTERCULTURAL DE OAXACA 2	291 - HERRAMIENTAS MENORES	45,000.00	45,000.00	0.00	0.00
Gobierno de la Entidad	2018	SUBSIDIOS - 1	EDUCACIÓN PÚBLICA	11	SUBSIDIOS PARA ORGANISMOS DESCENTRALIZADOS ESTATALES	U006	COLEGIO SUPERIOR PARA LA EDUCACION INTEGRAL INTERCULTURAL DE OAXACA 2	292 - REFACCIONES Y ACCESORIOS MENORES DE EDIFICIOS	7,500.00	7,500.00	0.00	0.00
Gobierno de la Entidad	2018	SUBSIDIOS - 1	EDUCACIÓN PÚBLICA	11	SUBSIDIOS PARA ORGANISMOS DESCENTRALIZADOS ESTATALES	U006	COLEGIO SUPERIOR PARA LA EDUCACION INTEGRAL INTERCULTURAL DE OAXACA 2	294 - REFACCIONES Y ACCESORIOS MENORES DE EQUIPO DE CÓMPUTO Y TECNOLOGÍAS DE LA INFORMACIÓN	154,000.00	154,000.00	0.00	0.00
Gobierno de la Entidad	2018	SUBSIDIOS - 1	EDUCACIÓN PÚBLICA	11	SUBSIDIOS PARA ORGANISMOS DESCENTRALIZADOS ESTATALES	U006	COLEGIO SUPERIOR PARA LA EDUCACION INTEGRAL INTERCULTURAL DE OAXACA 2	296 - REFACCIONES Y ACCESORIOS MENORES DE EQUIPO DE TRANSPORTE	148,800.00	148,800.00	0.00	0.00
Gobierno de la Entidad	2018	SUBSIDIOS - 1	EDUCACIÓN PÚBLICA	11	SUBSIDIOS PARA ORGANISMOS DESCENTRALIZADOS ESTATALES	U006	COLEGIO SUPERIOR PARA LA EDUCACION INTEGRAL INTERCULTURAL DE OAXACA 2	311 - ENERGÍA ELÉCTRICA	123,000.00	123,000.00	99.00	99.00
Gobierno de la Entidad	2018	SUBSIDIOS - 1	EDUCACIÓN PÚBLICA	11	SUBSIDIOS PARA ORGANISMOS DESCENTRALIZADOS ESTATALES	U006	COLEGIO SUPERIOR PARA LA EDUCACION INTEGRAL INTERCULTURAL DE OAXACA 2	313 - AGUA	61,234.00	61,234.00	3,132.00	3,132.00
Gobierno de la Entidad	2018	SUBSIDIOS - 1	EDUCACIÓN PÚBLICA	11	SUBSIDIOS PARA ORGANISMOS DESCENTRALIZADOS ESTATALES	U006	COLEGIO SUPERIOR PARA LA EDUCACION INTEGRAL INTERCULTURAL DE OAXACA 2	314 - TELEFONÍA TRADICIONAL	184,932.00	184,932.00	27,854.00	27,854.00
Gobierno de la Entidad	2018	SUBSIDIOS - 1	EDUCACIÓN PÚBLICA	11	SUBSIDIOS PARA ORGANISMOS DESCENTRALIZADOS ESTATALES	U006	COLEGIO SUPERIOR PARA LA EDUCACION INTEGRAL INTERCULTURAL DE OAXACA 2	315 - TELEFONÍA CELULAR	9,600.00	9,600.00	2,203.00	2,203.00
Gobierno de la Entidad	2018	SUBSIDIOS - 1	EDUCACIÓN PÚBLICA	11	SUBSIDIOS PARA ORGANISMOS DESCENTRALIZADOS ESTATALES	U006	COLEGIO SUPERIOR PARA LA EDUCACION INTEGRAL INTERCULTURAL DE OAXACA 2	317 - SERVICIOS DE ACCESO DE INTERNET, REDES Y PROCESAMIENTO DE INFORMACIÓN	1,859,220.00	1,859,220.00	93,969.62	93,969.62
Gobierno de la Entidad	2018	SUBSIDIOS - 1	EDUCACIÓN PÚBLICA	11	SUBSIDIOS PARA ORGANISMOS DESCENTRALIZADOS ESTATALES	U006	COLEGIO SUPERIOR PARA LA EDUCACION INTEGRAL INTERCULTURAL DE OAXACA 2	318 - SERVICIOS POSTALES Y TELEGRÁFICOS	3,000.00	3,000.00	583.46	583.46
Gobierno de la Entidad	2018	SUBSIDIOS - 1	EDUCACIÓN PÚBLICA	11	SUBSIDIOS PARA ORGANISMOS DESCENTRALIZADOS ESTATALES	U006	COLEGIO SUPERIOR PARA LA EDUCACION INTEGRAL INTERCULTURAL DE OAXACA 2	322 - ARRENDAMIENTO DE EDIFICIOS	853,660.92	853,660.92	60,841.29	60,841.29
Gobierno de la Entidad	2018	SUBSIDIOS - 1	EDUCACIÓN PÚBLICA	11	SUBSIDIOS PARA ORGANISMOS DESCENTRALIZADOS ESTATALES	U006	COLEGIO SUPERIOR PARA LA EDUCACION INTEGRAL INTERCULTURAL DE OAXACA 2	323 - ARRENDAMIENTO DE MOBILIARIO Y EQUIPO DE ADMINISTRACIÓN, EDUCACIONAL Y RECREATIVO	54,875.00	54,875.00	13,580.35	13,580.35
Gobierno de la Entidad	2018	SUBSIDIOS - 1	EDUCACIÓN PÚBLICA	11	SUBSIDIOS PARA ORGANISMOS DESCENTRALIZADOS ESTATALES	U006	COLEGIO SUPERIOR PARA LA EDUCACION INTEGRAL INTERCULTURAL DE OAXACA 2	331 - SERVICIOS LEGALES, DE CONTABILIDAD, AUDITORÍA Y RELACIONADOS	126,000.00	126,000.00	0.00	0.00
Gobierno de la Entidad	2018	SUBSIDIOS - 1	EDUCACIÓN PÚBLICA	11	SUBSIDIOS PARA ORGANISMOS DESCENTRALIZADOS ESTATALES	U006	COLEGIO SUPERIOR PARA LA EDUCACION INTEGRAL INTERCULTURAL DE OAXACA 2	334 - SERVICIOS DE CAPACITACIÓN	975,000.00	975,000.00	606,418.49	606,418.49
Gobierno de la Entidad	2018	SUBSIDIOS - 1	EDUCACIÓN PÚBLICA	11	SUBSIDIOS PARA ORGANISMOS DESCENTRALIZADOS ESTATALES	U006	COLEGIO SUPERIOR PARA LA EDUCACION INTEGRAL INTERCULTURAL DE OAXACA 2	339 - SERVICIOS PROFESIONALES, CIENTÍFICOS Y TÉCNICOS INTEGRALES	10,000.00	10,000.00	0.00	0.00
Gobierno de la Entidad	2018	SUBSIDIOS - 1	EDUCACIÓN PÚBLICA	11	SUBSIDIOS PARA ORGANISMOS DESCENTRALIZADOS ESTATALES	U006	COLEGIO SUPERIOR PARA LA EDUCACION INTEGRAL INTERCULTURAL DE OAXACA 2	345 - SEGURO DE BIENES PATRIMONIALES	86,255.32	86,255.32	0.00	0.00
Gobierno de la Entidad	2018	SUBSIDIOS - 1	EDUCACIÓN PÚBLICA	11	SUBSIDIOS PARA ORGANISMOS DESCENTRALIZADOS ESTATALES	U006	COLEGIO SUPERIOR PARA LA EDUCACION INTEGRAL INTERCULTURAL DE OAXACA 2	347 - FLETES Y MANIOBRAS	3,600.00	3,600.00	0.00	0.00

Municipio	Ciclo de Recurso	Tipo de Recurso	Descripción Ramo	Clave Ramo	Descripción Programa	Clave Programa	Dependencia Ejecutora	Partida	Aprobado	Modificado	Recaudado (Ministrado)	Ejercido
Gobierno de la Entidad	2018	SUBSIDIOS - 1	EDUCACIÓN PÚBLICA	11	SUBSIDIOS PARA ORGANISMOS DESCENTRALIZADOS ESTATALES	U006	COLEGIO SUPERIOR PARA LA EDUCACION INTEGRAL INTERCULTURAL DE OAXACA 2	351 - CONSERVACIÓN Y MANTENIMIENTO MENOR DE INMUEBLES	325,000.00	325,000.00	0.00	0.00
Gobierno de la Entidad	2018	SUBSIDIOS - 1	EDUCACIÓN PÚBLICA	11	SUBSIDIOS PARA ORGANISMOS DESCENTRALIZADOS ESTATALES	U006	COLEGIO SUPERIOR PARA LA EDUCACION INTEGRAL INTERCULTURAL DE OAXACA 2	352 - INSTALACIÓN, REPARACIÓN Y MANTENIMIENTO DE MOBILIARIO Y EQUIPO DE ADMINISTRACIÓN, EDUCACIONAL Y RECREATIVO	18,000.00	18,000.00	0.00	0.00
Gobierno de la Entidad	2018	SUBSIDIOS - 1	EDUCACIÓN PÚBLICA	11	SUBSIDIOS PARA ORGANISMOS DESCENTRALIZADOS ESTATALES	U006	COLEGIO SUPERIOR PARA LA EDUCACION INTEGRAL INTERCULTURAL DE OAXACA 2	353 - INSTALACIÓN, REPARACIÓN Y MANTENIMIENTO DE EQUIPO DE CÓMPUTO Y TECNOLOGÍA DE LA INFORMACIÓN	31,500.00	31,500.00	0.00	0.00
Gobierno de la Entidad	2018	SUBSIDIOS - 1	EDUCACIÓN PÚBLICA	11	SUBSIDIOS PARA ORGANISMOS DESCENTRALIZADOS ESTATALES	U006	COLEGIO SUPERIOR PARA LA EDUCACION INTEGRAL INTERCULTURAL DE OAXACA 2	354 - INSTALACIÓN, REPARACIÓN Y MANTENIMIENTO DE EQUIPO E INSTRUMENTAL MÉDICO Y DE LABORATORIO	64,500.00	64,500.00	0.00	0.00
Gobierno de la Entidad	2018	SUBSIDIOS - 1	EDUCACIÓN PÚBLICA	11	SUBSIDIOS PARA ORGANISMOS DESCENTRALIZADOS ESTATALES	U006	COLEGIO SUPERIOR PARA LA EDUCACION INTEGRAL INTERCULTURAL DE OAXACA 2	355 - REPARACIÓN Y MANTENIMIENTO DE EQUIPO DE TRANSPORTE	380,198.00	380,198.00	0.00	0.00
Gobierno de la Entidad	2018	SUBSIDIOS - 1	EDUCACIÓN PÚBLICA	11	SUBSIDIOS PARA ORGANISMOS DESCENTRALIZADOS ESTATALES	U006	COLEGIO SUPERIOR PARA LA EDUCACION INTEGRAL INTERCULTURAL DE OAXACA 2	358 - SERVICIOS DE LIMPIEZA Y MANEJO DE DESECHOS	4,800.00	4,800.00	727.39	727.39
Gobierno de la Entidad	2018	SUBSIDIOS - 1	EDUCACIÓN PÚBLICA	11	SUBSIDIOS PARA ORGANISMOS DESCENTRALIZADOS ESTATALES	U006	COLEGIO SUPERIOR PARA LA EDUCACION INTEGRAL INTERCULTURAL DE OAXACA 2	359 - SERVICIOS DE JARDINERÍA Y FUMIGACIÓN	24,000.00	24,000.00	0.00	0.00
Gobierno de la Entidad	2018	SUBSIDIOS - 1	EDUCACIÓN PÚBLICA	11	SUBSIDIOS PARA ORGANISMOS DESCENTRALIZADOS ESTATALES	U006	COLEGIO SUPERIOR PARA LA EDUCACION INTEGRAL INTERCULTURAL DE OAXACA 2	369 - OTROS SERVICIOS DE INFORMACIÓN	330,000.00	330,000.00	26,309.60	26,309.60
Gobierno de la Entidad	2018	SUBSIDIOS - 1	EDUCACIÓN PÚBLICA	11	SUBSIDIOS PARA ORGANISMOS DESCENTRALIZADOS ESTATALES	U006	COLEGIO SUPERIOR PARA LA EDUCACION INTEGRAL INTERCULTURAL DE OAXACA 2	371 - PASAJES AÉREOS	112,500.00	112,500.00	11,854.48	11,854.48
Gobierno de la Entidad	2018	SUBSIDIOS - 1	EDUCACIÓN PÚBLICA	11	SUBSIDIOS PARA ORGANISMOS DESCENTRALIZADOS ESTATALES	U006	COLEGIO SUPERIOR PARA LA EDUCACION INTEGRAL INTERCULTURAL DE OAXACA 2	372 - PASAJES TERRESTRES	76,000.00	76,000.00	4,778.48	4,778.48
Gobierno de la Entidad	2018	SUBSIDIOS - 1	EDUCACIÓN PÚBLICA	11	SUBSIDIOS PARA ORGANISMOS DESCENTRALIZADOS ESTATALES	U006	COLEGIO SUPERIOR PARA LA EDUCACION INTEGRAL INTERCULTURAL DE OAXACA 2	375 - VIÁTICOS EN EL PAÍS	800,000.00	800,000.00	12,400.00	12,400.00
Gobierno de la Entidad	2018	SUBSIDIOS - 1	EDUCACIÓN PÚBLICA	11	SUBSIDIOS PARA ORGANISMOS DESCENTRALIZADOS ESTATALES	U006	COLEGIO SUPERIOR PARA LA EDUCACION INTEGRAL INTERCULTURAL DE OAXACA 2	377 - GASTOS DE INSTALACIÓN Y TRASLADO DE MENAJE	37,000.00	37,000.00	1,961.00	1,961.00
Gobierno de la Entidad	2018	SUBSIDIOS - 1	EDUCACIÓN PÚBLICA	11	SUBSIDIOS PARA ORGANISMOS DESCENTRALIZADOS ESTATALES	U006	COLEGIO SUPERIOR PARA LA EDUCACION INTEGRAL INTERCULTURAL DE OAXACA 2	379 - OTROS SERVICIOS DE TRASLADO Y HOSPEDAJE	8,600.00	8,600.00	0.00	0.00
Gobierno de la Entidad	2018	SUBSIDIOS - 1	EDUCACIÓN PÚBLICA	11	SUBSIDIOS PARA ORGANISMOS DESCENTRALIZADOS ESTATALES	U006	COLEGIO SUPERIOR PARA LA EDUCACION INTEGRAL INTERCULTURAL DE OAXACA 2	381 - GASTOS DE CEREMONIAL	36,000.00	36,000.00	0.00	0.00
Gobierno de la Entidad	2018	SUBSIDIOS - 1	EDUCACIÓN PÚBLICA	11	SUBSIDIOS PARA ORGANISMOS DESCENTRALIZADOS ESTATALES	U006	COLEGIO SUPERIOR PARA LA EDUCACION INTEGRAL INTERCULTURAL DE OAXACA 2	383 - CONGRESOS Y CONVENCIONES	925,000.00	925,000.00	273,513.64	273,513.64
Gobierno de la Entidad	2018	SUBSIDIOS - 1	EDUCACIÓN PÚBLICA	11	SUBSIDIOS PARA ORGANISMOS DESCENTRALIZADOS ESTATALES	U006	COLEGIO SUPERIOR PARA LA EDUCACION INTEGRAL INTERCULTURAL DE OAXACA 2	385 - GASTOS DE REPRESENTACIÓN	15,000.00	15,000.00	0.00	0.00
Gobierno de la Entidad	2018	SUBSIDIOS - 1	EDUCACIÓN PÚBLICA	11	SUBSIDIOS PARA ORGANISMOS DESCENTRALIZADOS ESTATALES	U006	COLEGIO SUPERIOR PARA LA EDUCACION INTEGRAL INTERCULTURAL DE OAXACA 2	392 - IMPUESTOS Y DERECHOS	41,681.00	41,681.00	0.00	0.00
Gobierno de la Entidad	2018	SUBSIDIOS - 1	EDUCACIÓN PÚBLICA	11	SUBSIDIOS PARA ORGANISMOS DESCENTRALIZADOS ESTATALES	U006	COLEGIO SUPERIOR PARA LA EDUCACION INTEGRAL INTERCULTURAL DE OAXACA 2	398 - IMPUESTO SOBRE NÓMINAS Y OTROS QUE SE DERIVEN DE UNA RELACIÓN LABORAL	1,674,825.85	1,674,825.85	0.00	0.00
Gobierno de la Entidad	2018	SUBSIDIOS - 1	EDUCACIÓN PÚBLICA	11	SUBSIDIOS PARA ORGANISMOS DESCENTRALIZADOS ESTATALES	U006	GOBIERNO DEL ESTADO DE OAXACA 1	411 - ASIGNACIONES PRESUPUESTARIAS AL PODER EJECUTIVO	55,915,150.00	55,915,150.00	55,915,150.00	0.00

Municipio	Ciclo de Recurso	Tipo de Recurso	Descripción Ramo	Clave Ramo	Descripción Programa	Clave Programa	Dependencia Ejecutora	Partida	Aprobado	Modificado	Recaudado (Ministrado)	Ejercido
Gobierno de la Entidad	2018	SUBSIDIOS - 1	EDUCACIÓN PÚBLICA	11	SUBSIDIOS PARA ORGANISMOS DESCENTRALIZADOS ESTATALES	U006	INSTITUTO DE CAPACITACION Y PRODUCTIVIDAD PARA EL TRABAJO DEL ESTADO DE OAXACA3	113 - SUELDOS BASE AL PERSONAL PERMANENTE	8,954,142.00	8,954,142.00	2,105,360.50	2,105,360.50
Gobierno de la Entidad	2018	SUBSIDIOS - 1	EDUCACIÓN PÚBLICA	11	SUBSIDIOS PARA ORGANISMOS DESCENTRALIZADOS ESTATALES	U006	INSTITUTO DE CAPACITACION Y PRODUCTIVIDAD PARA EL TRABAJO DEL ESTADO DE OAXACA3	121 - HONORARIOS ASIMILABLES A SALARIOS	3,457,215.32	3,457,215.32	1,625,947.42	1,625,947.42
Gobierno de la Entidad	2018	SUBSIDIOS - 1	EDUCACIÓN PÚBLICA	11	SUBSIDIOS PARA ORGANISMOS DESCENTRALIZADOS ESTATALES	U006	INSTITUTO DE CAPACITACION Y PRODUCTIVIDAD PARA EL TRABAJO DEL ESTADO DE OAXACA3	132 - PRIMAS DE VACACIONES, DOMINICAL Y GRATIFICACIÓN DE FIN DE AÑO	830,455.32	830,455.32	0.00	0.00
Gobierno de la Entidad	2018	SUBSIDIOS - 1	EDUCACIÓN PÚBLICA	11	SUBSIDIOS PARA ORGANISMOS DESCENTRALIZADOS ESTATALES	U006	INSTITUTO DE CAPACITACION Y PRODUCTIVIDAD PARA EL TRABAJO DEL ESTADO DE OAXACA3	134 - COMPENSACIONES	51,720.00	51,720.00	12,755.00	12,755.00
Gobierno de la Entidad	2018	SUBSIDIOS - 1	EDUCACIÓN PÚBLICA	11	SUBSIDIOS PARA ORGANISMOS DESCENTRALIZADOS ESTATALES	U006	INSTITUTO DE CAPACITACION Y PRODUCTIVIDAD PARA EL TRABAJO DEL ESTADO DE OAXACA3	141 - APORTACIONES DE SEGURIDAD SOCIAL	1,339,849.92	1,339,849.92	196,723.75	196,723.75
Gobierno de la Entidad	2018	SUBSIDIOS - 1	EDUCACIÓN PÚBLICA	11	SUBSIDIOS PARA ORGANISMOS DESCENTRALIZADOS ESTATALES	U006	INSTITUTO DE CAPACITACION Y PRODUCTIVIDAD PARA EL TRABAJO DEL ESTADO DE OAXACA3	142 - APORTACIONES A FONDOS DE VIVIENDA	567,993.18	567,993.18	89,956.99	89,956.99
Gobierno de la Entidad	2018	SUBSIDIOS - 1	EDUCACIÓN PÚBLICA	11	SUBSIDIOS PARA ORGANISMOS DESCENTRALIZADOS ESTATALES	U006	INSTITUTO DE CAPACITACION Y PRODUCTIVIDAD PARA EL TRABAJO DEL ESTADO DE OAXACA3	143 - APORTACIONES AL SISTEMA PARA EL RETIRO	584,995.02	584,995.02	91,698.94	91,698.94
Gobierno de la Entidad	2018	SUBSIDIOS - 1	EDUCACIÓN PÚBLICA	11	SUBSIDIOS PARA ORGANISMOS DESCENTRALIZADOS ESTATALES	U006	INSTITUTO DE CAPACITACION Y PRODUCTIVIDAD PARA EL TRABAJO DEL ESTADO DE OAXACA3	159 - OTRAS PRESTACIONES SOCIALES Y ECONÓMICAS	5,842,146.24	5,842,146.24	1,460,121.12	1,460,121.12
Gobierno de la Entidad	2018	SUBSIDIOS - 1	EDUCACIÓN PÚBLICA	11	SUBSIDIOS PARA ORGANISMOS DESCENTRALIZADOS ESTATALES	U006	INSTITUTO DE CAPACITACION Y PRODUCTIVIDAD PARA EL TRABAJO DEL ESTADO DE OAXACA3	161 - PREVISIONES DE CARÁCTER LABORAL, ECONÓMICA Y DE SEGURIDAD SOCIAL	482,366.00	482,366.00	79,908.50	79,908.50
Gobierno de la Entidad	2018	SUBSIDIOS - 1	EDUCACIÓN PÚBLICA	11	SUBSIDIOS PARA ORGANISMOS DESCENTRALIZADOS ESTATALES	U006	INSTITUTO DE CAPACITACION Y PRODUCTIVIDAD PARA EL TRABAJO DEL ESTADO DE OAXACA3	171 - ESTÍMULOS	381,516.00	381,516.00	95,100.50	95,100.50
Gobierno de la Entidad	2018	SUBSIDIOS - 1	EDUCACIÓN PÚBLICA	11	SUBSIDIOS PARA ORGANISMOS DESCENTRALIZADOS ESTATALES	U006	INSTITUTO DE CAPACITACION Y PRODUCTIVIDAD PARA EL TRABAJO DEL ESTADO DE OAXACA3	211 - MATERIALES, ÚTILES Y EQUIPOS MENORES DE OFICINA	225,720.00	230,070.00	5,987.05	5,987.05
Gobierno de la Entidad	2018	SUBSIDIOS - 1	EDUCACIÓN PÚBLICA	11	SUBSIDIOS PARA ORGANISMOS DESCENTRALIZADOS ESTATALES	U006	INSTITUTO DE CAPACITACION Y PRODUCTIVIDAD PARA EL TRABAJO DEL ESTADO DE OAXACA3	214 - MATERIALES, ÚTILES Y EQUIPOS MENORES DE TECNOLOGÍAS DE LA INFORMACIÓN Y COMUNICACIONES	943,325.00	1,008,467.62	66,723.99	66,723.99
Gobierno de la Entidad	2018	SUBSIDIOS - 1	EDUCACIÓN PÚBLICA	11	SUBSIDIOS PARA ORGANISMOS DESCENTRALIZADOS ESTATALES	U006	INSTITUTO DE CAPACITACION Y PRODUCTIVIDAD PARA EL TRABAJO DEL ESTADO DE OAXACA3	216 - MATERIAL DE LIMPIEZA	232,450.00	219,100.00	16,186.89	16,186.89
Gobierno de la Entidad	2018	SUBSIDIOS - 1	EDUCACIÓN PÚBLICA	11	SUBSIDIOS PARA ORGANISMOS DESCENTRALIZADOS ESTATALES	U006	INSTITUTO DE CAPACITACION Y PRODUCTIVIDAD PARA EL TRABAJO DEL ESTADO DE OAXACA3	217 - MATERIALES Y ÚTILES DE ENSEÑANZA	867,000.00	812,250.00	0.00	0.00
Gobierno de la Entidad	2018	SUBSIDIOS - 1	EDUCACIÓN PÚBLICA	11	SUBSIDIOS PARA ORGANISMOS DESCENTRALIZADOS ESTATALES	U006	INSTITUTO DE CAPACITACION Y PRODUCTIVIDAD PARA EL TRABAJO DEL ESTADO DE OAXACA3	248 - MATERIALES COMPLEMENTARIOS	57,750.00	57,750.00	2,852.50	2,852.50

Municipio	Ciclo de Recurso	Tipo de Recurso	Descripción Ramo	Clave Ramo	Descripción Programa	Clave Programa	Dependencia Ejecutora	Partida	Aprobado	Modificado	Recaudado (Ministrado)	Ejercido
Gobierno de la Entidad	2018	SUBSIDIOS - 1	EDUCACIÓN PÚBLICA	11	SUBSIDIOS PARA ORGANISMOS DESCENTRALIZADOS ESTATALES	U006	INSTITUTO DE CAPACITACION Y PRODUCTIVIDAD PARA EL TRABAJO DEL ESTADO DE OAXACA3	261 - COMBUSTIBLES, LUBRICANTES Y ADITIVOS	1,022,042.40	1,050,942.40	93,451.55	93,451.55
Gobierno de la Entidad	2018	SUBSIDIOS - 1	EDUCACIÓN PÚBLICA	11	SUBSIDIOS PARA ORGANISMOS DESCENTRALIZADOS ESTATALES	U006	INSTITUTO DE CAPACITACION Y PRODUCTIVIDAD PARA EL TRABAJO DEL ESTADO DE OAXACA3	271 - VESTUARIO Y UNIFORMES	111,858.00	111,858.00	0.00	0.00
Gobierno de la Entidad	2018	SUBSIDIOS - 1	EDUCACIÓN PÚBLICA	11	SUBSIDIOS PARA ORGANISMOS DESCENTRALIZADOS ESTATALES	U006	INSTITUTO DE CAPACITACION Y PRODUCTIVIDAD PARA EL TRABAJO DEL ESTADO DE OAXACA3	291 - HERRAMIENTAS MENORES	275,000.00	275,000.00	0.00	0.00
Gobierno de la Entidad	2018	SUBSIDIOS - 1	EDUCACIÓN PÚBLICA	11	SUBSIDIOS PARA ORGANISMOS DESCENTRALIZADOS ESTATALES	U006	INSTITUTO DE CAPACITACION Y PRODUCTIVIDAD PARA EL TRABAJO DEL ESTADO DE OAXACA3	292 - REFACCIONES Y ACCESORIOS MENORES DE EDIFICIOS	40,000.00	50,000.00	348.00	348.00
Gobierno de la Entidad	2018	SUBSIDIOS - 1	EDUCACIÓN PÚBLICA	11	SUBSIDIOS PARA ORGANISMOS DESCENTRALIZADOS ESTATALES	U006	INSTITUTO DE CAPACITACION Y PRODUCTIVIDAD PARA EL TRABAJO DEL ESTADO DE OAXACA3	296 - REFACCIONES Y ACCESORIOS MENORES DE EQUIPO DE TRANSPORTE	445,600.00	502,324.00	58,040.60	58,040.60
Gobierno de la Entidad	2018	SUBSIDIOS - 1	EDUCACIÓN PÚBLICA	11	SUBSIDIOS PARA ORGANISMOS DESCENTRALIZADOS ESTATALES	U006	INSTITUTO DE CAPACITACION Y PRODUCTIVIDAD PARA EL TRABAJO DEL ESTADO DE OAXACA3	311 - ENERGÍA ELÉCTRICA	663,731.00	494,439.53	0.00	0.00
Gobierno de la Entidad	2018	SUBSIDIOS - 1	EDUCACIÓN PÚBLICA	11	SUBSIDIOS PARA ORGANISMOS DESCENTRALIZADOS ESTATALES	U006	INSTITUTO DE CAPACITACION Y PRODUCTIVIDAD PARA EL TRABAJO DEL ESTADO DE OAXACA3	312 - GAS	49,500.00	49,500.00	2,717.55	2,717.55
Gobierno de la Entidad	2018	SUBSIDIOS - 1	EDUCACIÓN PÚBLICA	11	SUBSIDIOS PARA ORGANISMOS DESCENTRALIZADOS ESTATALES	U006	INSTITUTO DE CAPACITACION Y PRODUCTIVIDAD PARA EL TRABAJO DEL ESTADO DE OAXACA3	313 - AGUA	184,000.00	184,000.00	238.00	238.00
Gobierno de la Entidad	2018	SUBSIDIOS - 1	EDUCACIÓN PÚBLICA	11	SUBSIDIOS PARA ORGANISMOS DESCENTRALIZADOS ESTATALES	U006	INSTITUTO DE CAPACITACION Y PRODUCTIVIDAD PARA EL TRABAJO DEL ESTADO DE OAXACA3	317 - SERVICIOS DE ACCESO DE INTERNET, REDES Y PROCESAMIENTO DE INFORMACIÓN	15,000.00	15,000.00	2,705.16	2,705.16
Gobierno de la Entidad	2018	SUBSIDIOS - 1	EDUCACIÓN PÚBLICA	11	SUBSIDIOS PARA ORGANISMOS DESCENTRALIZADOS ESTATALES	U006	INSTITUTO DE CAPACITACION Y PRODUCTIVIDAD PARA EL TRABAJO DEL ESTADO DE OAXACA3	318 - SERVICIOS POSTALES Y TELEGRÁFICOS	155,800.00	153,800.00	4,253.72	4,253.72
Gobierno de la Entidad	2018	SUBSIDIOS - 1	EDUCACIÓN PÚBLICA	11	SUBSIDIOS PARA ORGANISMOS DESCENTRALIZADOS ESTATALES	U006	INSTITUTO DE CAPACITACION Y PRODUCTIVIDAD PARA EL TRABAJO DEL ESTADO DE OAXACA3	329 - OTROS ARRENDAMIENTOS	300,000.00	312,789.00	26,783.80	26,783.80
Gobierno de la Entidad	2018	SUBSIDIOS - 1	EDUCACIÓN PÚBLICA	11	SUBSIDIOS PARA ORGANISMOS DESCENTRALIZADOS ESTATALES	U006	INSTITUTO DE CAPACITACION Y PRODUCTIVIDAD PARA EL TRABAJO DEL ESTADO DE OAXACA3	345 - SEGURO DE BIENES PATRIMONIALES	317,580.00	317,580.00	232,947.50	232,947.50
Gobierno de la Entidad	2018	SUBSIDIOS - 1	EDUCACIÓN PÚBLICA	11	SUBSIDIOS PARA ORGANISMOS DESCENTRALIZADOS ESTATALES	U006	INSTITUTO DE CAPACITACION Y PRODUCTIVIDAD PARA EL TRABAJO DEL ESTADO DE OAXACA3	347 - FLETES Y MANIOBRAS	63,531.60	63,531.60	533.60	533.60
Gobierno de la Entidad	2018	SUBSIDIOS - 1	EDUCACIÓN PÚBLICA	11	SUBSIDIOS PARA ORGANISMOS DESCENTRALIZADOS ESTATALES	U006	INSTITUTO DE CAPACITACION Y PRODUCTIVIDAD PARA EL TRABAJO DEL ESTADO DE OAXACA3	351 - CONSERVACIÓN Y MANTENIMIENTO MENOR DE INMUEBLES	330,000.00	337,705.93	7,705.93	7,705.93
Gobierno de la Entidad	2018	SUBSIDIOS - 1	EDUCACIÓN PÚBLICA	11	SUBSIDIOS PARA ORGANISMOS DESCENTRALIZADOS ESTATALES	U006	INSTITUTO DE CAPACITACION Y PRODUCTIVIDAD PARA EL TRABAJO DEL ESTADO DE OAXACA3	355 - REPARACIÓN Y MANTENIMIENTO DE EQUIPO DE TRANSPORTE	452,000.00	452,000.00	0.00	0.00

Municipio	Ciclo de Recurso	Tipo de Recurso	Descripción Ramo	Clave Ramo	Descripción Programa	Clave Programa	Dependencia Ejecutora	Partida	Aprobado	Modificado	Recaudado (Ministrado)	Ejercido
Gobierno de la Entidad	2018	SUBSIDIOS - 1	EDUCACIÓN PÚBLICA	11	SUBSIDIOS PARA ORGANISMOS DESCENTRALIZADOS ESTATALES	U006	INSTITUTO DE CAPACITACION Y PRODUCTIVIDAD PARA EL TRABAJO DEL ESTADO DE OAXACA3	358 - SERVICIOS DE LIMPIEZA Y MANEJO DE DESECHOS	0.00	25,000.00	4,038.54	4,038.54
Gobierno de la Entidad	2018	SUBSIDIOS - 1	EDUCACIÓN PÚBLICA	11	SUBSIDIOS PARA ORGANISMOS DESCENTRALIZADOS ESTATALES	U006	INSTITUTO DE CAPACITACION Y PRODUCTIVIDAD PARA EL TRABAJO DEL ESTADO DE OAXACA3	369 - OTROS SERVICIOS DE INFORMACIÓN	471,600.00	486,113.92	66,779.82	66,779.82
Gobierno de la Entidad	2018	SUBSIDIOS - 1	EDUCACIÓN PÚBLICA	11	SUBSIDIOS PARA ORGANISMOS DESCENTRALIZADOS ESTATALES	U006	INSTITUTO DE CAPACITACION Y PRODUCTIVIDAD PARA EL TRABAJO DEL ESTADO DE OAXACA3	371 - PASAJES AÉREOS	395,750.00	400,153.00	4,403.00	4,403.00
Gobierno de la Entidad	2018	SUBSIDIOS - 1	EDUCACIÓN PÚBLICA	11	SUBSIDIOS PARA ORGANISMOS DESCENTRALIZADOS ESTATALES	U006	INSTITUTO DE CAPACITACION Y PRODUCTIVIDAD PARA EL TRABAJO DEL ESTADO DE OAXACA3	372 - PASAJES TERRESTRES	145,550.00	141,200.00	8,609.22	8,609.22
Gobierno de la Entidad	2018	SUBSIDIOS - 1	EDUCACIÓN PÚBLICA	11	SUBSIDIOS PARA ORGANISMOS DESCENTRALIZADOS ESTATALES	U006	INSTITUTO DE CAPACITACION Y PRODUCTIVIDAD PARA EL TRABAJO DEL ESTADO DE OAXACA3	375 - VIÁTICOS EN EL PAÍS	546,000.00	540,000.00	56,400.00	56,400.00
Gobierno de la Entidad	2018	SUBSIDIOS - 1	EDUCACIÓN PÚBLICA	11	SUBSIDIOS PARA ORGANISMOS DESCENTRALIZADOS ESTATALES	U006	INSTITUTO DE CAPACITACION Y PRODUCTIVIDAD PARA EL TRABAJO DEL ESTADO DE OAXACA3	379 - OTROS SERVICIOS DE TRASLADO Y HOSPEDAJE	109,900.00	106,700.00	2,388.00	2,388.00
Gobierno de la Entidad	2018	SUBSIDIOS - 1	EDUCACIÓN PÚBLICA	11	SUBSIDIOS PARA ORGANISMOS DESCENTRALIZADOS ESTATALES	U006	INSTITUTO DE CAPACITACION Y PRODUCTIVIDAD PARA EL TRABAJO DEL ESTADO DE OAXACA3	383 - CONGRESOS Y CONVENCIONES	550,000.00	553,663.00	24,082.04	24,082.04
Gobierno de la Entidad	2018	SUBSIDIOS - 1	EDUCACIÓN PÚBLICA	11	SUBSIDIOS PARA ORGANISMOS DESCENTRALIZADOS ESTATALES	U006	INSTITUTO DE CAPACITACION Y PRODUCTIVIDAD PARA EL TRABAJO DEL ESTADO DE OAXACA3	385 - GASTOS DE REPRESENTACIÓN	427,500.00	427,500.00	811.00	811.00
Gobierno de la Entidad	2018	SUBSIDIOS - 1	EDUCACIÓN PÚBLICA	11	SUBSIDIOS PARA ORGANISMOS DESCENTRALIZADOS ESTATALES	U006	INSTITUTO DE CAPACITACION Y PRODUCTIVIDAD PARA EL TRABAJO DEL ESTADO DE OAXACA3	392 - IMPUESTOS Y DERECHOS	135,831.00	135,831.00	55,428.00	55,428.00
Gobierno de la Entidad	2018	SUBSIDIOS - 1	EDUCACIÓN PÚBLICA	11	SUBSIDIOS PARA ORGANISMOS DESCENTRALIZADOS ESTATALES	U006	INSTITUTO DE CAPACITACION Y PRODUCTIVIDAD PARA EL TRABAJO DEL ESTADO DE OAXACA3	399 - OTROS SERVICIOS GENERALES	0.00	19,750.00	237.80	237.80
Gobierno de la Entidad	2018	SUBSIDIOS - 1	EDUCACIÓN PÚBLICA	11	SUBSIDIOS PARA ORGANISMOS DESCENTRALIZADOS ESTATALES	U006	INSTITUTO DE CAPACITACION Y PRODUCTIVIDAD PARA EL TRABAJO DEL ESTADO DE OAXACA3	511 - MUEBLES DE OFICINA Y ESTANTERÍA	300,000.00	300,000.00	0.00	0.00
Gobierno de la Entidad	2018	SUBSIDIOS - 1	EDUCACIÓN PÚBLICA	11	SUBSIDIOS PARA ORGANISMOS DESCENTRALIZADOS ESTATALES	U006	INSTITUTO DE CAPACITACION Y PRODUCTIVIDAD PARA EL TRABAJO DEL ESTADO DE OAXACA3	515 - EQUIPO DE CÓMPUTO Y DE TECNOLOGÍAS DE LA INFORMACIÓN	373,385.00	373,385.00	24,894.76	24,894.76
Gobierno de la Entidad	2018	SUBSIDIOS - 1	EDUCACIÓN PÚBLICA	11	SUBSIDIOS PARA ORGANISMOS DESCENTRALIZADOS ESTATALES	U006	INSTITUTO DE CAPACITACION Y PRODUCTIVIDAD PARA EL TRABAJO DEL ESTADO DE OAXACA3	541 - VEHÍCULOS Y EQUIPO TERRESTRE	300,000.00	300,000.00	0.00	0.00
Gobierno de la Entidad	2018	SUBSIDIOS - 1	EDUCACIÓN PÚBLICA	11	SUBSIDIOS PARA ORGANISMOS DESCENTRALIZADOS ESTATALES	U006	INSTITUTO DE CAPACITACION Y PRODUCTIVIDAD PARA EL TRABAJO DEL ESTADO DE OAXACA3	567 - HERRAMIENTAS Y MÁQUINAS-HERRAMIENTA	150,000.00	150,000.00	0.00	0.00
Gobierno de la Entidad	2018	SUBSIDIOS - 1	EDUCACIÓN PÚBLICA	11	SUBSIDIOS PARA ORGANISMOS DESCENTRALIZADOS ESTATALES	U006	INSTITUTO DE CAPACITACION Y PRODUCTIVIDAD PARA EL TRABAJO DEL ESTADO DE OAXACA3	569 - OTROS EQUIPOS	250,000.00	250,000.00	0.00	0.00

Municipio	Ciclo de Recurso	Tipo de Recurso	Descripción Ramo	Clave Ramo	Descripción Programa	Clave Programa	Dependencia Ejecutora	Partida	Aprobado	Modificado	Recaudado (Ministrado)	Ejercido
Gobierno de la Entidad	2018	SUBSIDIOS - 1	EDUCACIÓN PÚBLICA	11	SUBSIDIOS PARA ORGANISMOS DESCENTRALIZADOS ESTATALES	U006	INSTITUTO DE CAPACITACION Y PRODUCTIVIDAD PARA EL TRABAJO DEL ESTADO DE OAXACA3	632 - EJECUCIÓN DE PROYECTOS PRODUCTIVOS NO INCLUIDOS EN CONCEPTOS ANTERIORES DE ESTE CAPÍTULO	10,078,997.00	10,078,997.00	0.00	0.00
Gobierno de la Entidad	2018	SUBSIDIOS - 1	EDUCACIÓN PÚBLICA	11	SUBSIDIOS PARA ORGANISMOS DESCENTRALIZADOS ESTATALES	U006	INSTITUTO TECNOLOGICO SUPERIOR DE SAN MIGUEL EL GRANDE	411 - ASIGNACIONES PRESUPUESTARIAS AL PODER EJECUTIVO	12,338,024.00	12,338,024.00	56,044.18	56,044.18
Gobierno de la Entidad	2018	SUBSIDIOS - 1	EDUCACIÓN PÚBLICA	11	SUBSIDIOS PARA ORGANISMOS DESCENTRALIZADOS ESTATALES	U006	INSTITUTO TECNOLOGICO SUPERIOR DE SAN MIGUEL EL GRANDE	511 - MUEBLES DE OFICINA Y ESTANTERÍA	220,000.00	220,000.00	0.00	0.00
Gobierno de la Entidad	2018	SUBSIDIOS - 1	EDUCACIÓN PÚBLICA	11	SUBSIDIOS PARA ORGANISMOS DESCENTRALIZADOS ESTATALES	U006	UNIVERSIDAD TECNOLÓGICA DE LOS VALLES CENTRALES DE OAXACA	113 - SUELDOS BASE AL PERSONAL PERMANENTE	10,681,842.60	10,681,842.60	2,720,460.65	0.00
Gobierno de la Entidad	2018	SUBSIDIOS - 1	EDUCACIÓN PÚBLICA	11	SUBSIDIOS PARA ORGANISMOS DESCENTRALIZADOS ESTATALES	U006	UNIVERSIDAD TECNOLÓGICA DE LOS VALLES CENTRALES DE OAXACA	132 - PRIMAS DE VACACIONES, DOMINICAL Y GRATIFICACIÓN DE FIN DE AÑO	1,322,937.26	1,322,937.26	380,734.32	0.00
Gobierno de la Entidad	2018	SUBSIDIOS - 1	EDUCACIÓN PÚBLICA	11	SUBSIDIOS PARA ORGANISMOS DESCENTRALIZADOS ESTATALES	U006	UNIVERSIDAD TECNOLÓGICA DE LOS VALLES CENTRALES DE OAXACA	141 - APORTACIONES DE SEGURIDAD SOCIAL	867,300.38	867,300.38	246,809.17	0.00
Gobierno de la Entidad	2018	SUBSIDIOS - 1	EDUCACIÓN PÚBLICA	11	SUBSIDIOS PARA ORGANISMOS DESCENTRALIZADOS ESTATALES	U006	UNIVERSIDAD TECNOLÓGICA DE LOS VALLES CENTRALES DE OAXACA	142 - APORTACIONES A FONDOS DE VIVIENDA	481,620.30	481,620.30	120,405.08	0.00
Gobierno de la Entidad	2018	SUBSIDIOS - 1	EDUCACIÓN PÚBLICA	11	SUBSIDIOS PARA ORGANISMOS DESCENTRALIZADOS ESTATALES	U006	UNIVERSIDAD TECNOLÓGICA DE LOS VALLES CENTRALES DE OAXACA	143 - APORTACIONES AL SISTEMA PARA EL RETIRO	496,185.88	496,185.88	124,046.47	0.00
Gobierno de la Entidad	2018	SUBSIDIOS - 1	EDUCACIÓN PÚBLICA	11	SUBSIDIOS PARA ORGANISMOS DESCENTRALIZADOS ESTATALES	U006	UNIVERSIDAD TECNOLÓGICA DE LOS VALLES CENTRALES DE OAXACA	159 - OTRAS PRESTACIONES SOCIALES Y ECONÓMICAS	670,492.99	670,492.99	167,623.25	0.00
Gobierno de la Entidad	2018	SUBSIDIOS - 1	EDUCACIÓN PÚBLICA	11	SUBSIDIOS PARA ORGANISMOS DESCENTRALIZADOS ESTATALES	U006	UNIVERSIDAD TECNOLÓGICA DE LOS VALLES CENTRALES DE OAXACA	211 - MATERIALES, ÚTILES Y EQUIPOS MENORES DE OFICINA	120,000.00	120,000.00	30,000.00	0.00
Gobierno de la Entidad	2018	SUBSIDIOS - 1	EDUCACIÓN PÚBLICA	11	SUBSIDIOS PARA ORGANISMOS DESCENTRALIZADOS ESTATALES	U006	UNIVERSIDAD TECNOLÓGICA DE LOS VALLES CENTRALES DE OAXACA	235 - PRODUCTOS QUÍMICOS, FARMACÉUTICOS Y DE LABORATORIO ADQUIRIDOS COMO MATERIA PRIMA	80,000.00	80,000.00	20,000.00	0.00
Gobierno de la Entidad	2018	SUBSIDIOS - 1	EDUCACIÓN PÚBLICA	11	SUBSIDIOS PARA ORGANISMOS DESCENTRALIZADOS ESTATALES	U006	UNIVERSIDAD TECNOLÓGICA DE LOS VALLES CENTRALES DE OAXACA	242 - CEMENTO Y PRODUCTOS DE CONCRETO	20,000.00	20,000.00	5,000.00	0.00
Gobierno de la Entidad	2018	SUBSIDIOS - 1	EDUCACIÓN PÚBLICA	11	SUBSIDIOS PARA ORGANISMOS DESCENTRALIZADOS ESTATALES	U006	UNIVERSIDAD TECNOLÓGICA DE LOS VALLES CENTRALES DE OAXACA	246 - MATERIAL ELÉCTRICO Y ELECTRÓNICO	40,000.00	40,000.00	10,000.00	0.00
Gobierno de la Entidad	2018	SUBSIDIOS - 1	EDUCACIÓN PÚBLICA	11	SUBSIDIOS PARA ORGANISMOS DESCENTRALIZADOS ESTATALES	U006	UNIVERSIDAD TECNOLÓGICA DE LOS VALLES CENTRALES DE OAXACA	249 - OTROS MATERIALES Y ARTÍCULOS DE CONSTRUCCIÓN Y REPARACIÓN	36,482.40	36,482.40	9,120.60	0.00
Gobierno de la Entidad	2018	SUBSIDIOS - 1	EDUCACIÓN PÚBLICA	11	SUBSIDIOS PARA ORGANISMOS DESCENTRALIZADOS ESTATALES	U006	UNIVERSIDAD TECNOLÓGICA DE LOS VALLES CENTRALES DE OAXACA	261 - COMBUSTIBLES, LUBRICANTES Y ADITIVOS	42,159.60	42,159.60	10,539.90	0.00
Gobierno de la Entidad	2018	SUBSIDIOS - 1	EDUCACIÓN PÚBLICA	11	SUBSIDIOS PARA ORGANISMOS DESCENTRALIZADOS ESTATALES	U006	UNIVERSIDAD TECNOLÓGICA DE LOS VALLES CENTRALES DE OAXACA	296 - REFACCIONES Y ACCESORIOS MENORES DE EQUIPO DE TRANSPORTE	14,000.00	14,000.00	3,500.00	0.00
Gobierno de la Entidad	2018	SUBSIDIOS - 1	EDUCACIÓN PÚBLICA	11	SUBSIDIOS PARA ORGANISMOS DESCENTRALIZADOS ESTATALES	U006	UNIVERSIDAD TECNOLÓGICA DE LOS VALLES CENTRALES DE OAXACA	311 - ENERGÍA ELÉCTRICA	70,001.70	70,001.70	17,500.43	0.00
Gobierno de la Entidad	2018	SUBSIDIOS - 1	EDUCACIÓN PÚBLICA	11	SUBSIDIOS PARA ORGANISMOS DESCENTRALIZADOS ESTATALES	U006	UNIVERSIDAD TECNOLÓGICA DE LOS VALLES CENTRALES DE OAXACA	312 - GAS	25,932.90	25,932.90	6,483.23	0.00
Gobierno de la Entidad	2018	SUBSIDIOS - 1	EDUCACIÓN PÚBLICA	11	SUBSIDIOS PARA ORGANISMOS DESCENTRALIZADOS ESTATALES	U006	UNIVERSIDAD TECNOLÓGICA DE LOS VALLES CENTRALES DE OAXACA	315 - TELEFONÍA CELULAR	8,400.00	8,400.00	2,100.00	0.00
Gobierno de la Entidad	2018	SUBSIDIOS - 1	EDUCACIÓN PÚBLICA	11	SUBSIDIOS PARA ORGANISMOS DESCENTRALIZADOS ESTATALES	U006	UNIVERSIDAD TECNOLÓGICA DE LOS VALLES CENTRALES DE OAXACA	317 - SERVICIOS DE ACCESO DE INTERNET, REDES Y PROCESAMIENTO DE INFORMACIÓN	59,285.40	59,285.40	14,821.35	0.00

Municipio	Ciclo de Recurso	Tipo de Recurso	Descripción Ramo	Clave Ramo	Descripción Programa	Clave Programa	Dependencia Ejecutora	Partida	Aprobado	Modificado	Recaudado (Ministrado)	Ejercido
Gobierno de la Entidad	2018	SUBSIDIOS - 1	EDUCACIÓN PÚBLICA	11	SUBSIDIOS PARA ORGANISMOS DESCENTRALIZADOS ESTATALES	U006	UNIVERSIDAD TECNOLÓGICA DE LOS VALLES CENTRALES DE OAXACA	338 - SERVICIOS DE VIGILANCIA	56,478.60	56,478.60	14,119.65	0.00
Gobierno de la Entidad	2018	SUBSIDIOS - 1	EDUCACIÓN PÚBLICA	11	SUBSIDIOS PARA ORGANISMOS DESCENTRALIZADOS ESTATALES	U006	UNIVERSIDAD TECNOLÓGICA DE LOS VALLES CENTRALES DE OAXACA	344 - SEGUROS DE RESPONSABILIDAD PATRIMONIAL Y FIANZAS	28,239.40	28,239.40	7,059.85	0.00
Gobierno de la Entidad	2018	SUBSIDIOS - 1	EDUCACIÓN PÚBLICA	11	SUBSIDIOS PARA ORGANISMOS DESCENTRALIZADOS ESTATALES	U006	UNIVERSIDAD TECNOLÓGICA DE LOS VALLES CENTRALES DE OAXACA	355 - REPARACIÓN Y MANTENIMIENTO DE EQUIPO DE TRANSPORTE	24,100.00	24,100.00	6,025.00	0.00
Gobierno de la Entidad	2018	SUBSIDIOS - 1	EDUCACIÓN PÚBLICA	11	SUBSIDIOS PARA ORGANISMOS DESCENTRALIZADOS ESTATALES	U006	UNIVERSIDAD TECNOLÓGICA DE LOS VALLES CENTRALES DE OAXACA	358 - SERVICIOS DE LIMPIEZA Y MANEJO DE DESECHOS	467,712.00	467,712.00	116,928.00	0.00
Gobierno de la Entidad	2018	SUBSIDIOS - 1	EDUCACIÓN PÚBLICA	11	SUBSIDIOS PARA ORGANISMOS DESCENTRALIZADOS ESTATALES	U006	UNIVERSIDAD TECNOLÓGICA DE LOS VALLES CENTRALES DE OAXACA	375 - VIÁTICOS EN EL PAÍS	90,000.00	90,000.00	22,500.00	0.00
Gobierno de la Entidad	2018	SUBSIDIOS - 1	EDUCACIÓN PÚBLICA	11	SUBSIDIOS PARA ORGANISMOS DESCENTRALIZADOS ESTATALES	U006	UNIVERSIDAD TECNOLÓGICA DE LOS VALLES CENTRALES DE OAXACA	392 - IMPUESTOS Y DERECHOS	1,762.00	1,762.00	440.50	0.00
Gobierno de la Entidad	2018	SUBSIDIOS - 1	EDUCACIÓN PÚBLICA	11	SUBSIDIOS PARA ORGANISMOS DESCENTRALIZADOS ESTATALES	U006	UNIVERSIDAD TECNOLÓGICA DE LOS VALLES CENTRALES DE OAXACA	398 - IMPUESTO SOBRE NÓMINAS Y OTROS QUE SE DERIVEN DE UNA RELACIÓN LABORAL	478,780.59	478,780.59	119,695.15	0.00
Gobierno de la Entidad	2018	SUBSIDIOS - 1	EDUCACIÓN PÚBLICA	11	SUBSIDIOS PARA ORGANISMOS DESCENTRALIZADOS ESTATALES	U006	UNIVERSIDAD TECNOLÓGICA DE LOS VALLES CENTRALES DE OAXACA	515 - EQUIPO DE CÓMPUTO Y DE TECNOLOGÍAS DE LA INFORMACIÓN	835,989.00	835,989.00	208,997.25	0.00
Gobierno de la Entidad	2018	SUBSIDIOS - 1	EDUCACIÓN PÚBLICA	11	SUBSIDIOS PARA ORGANISMOS DESCENTRALIZADOS ESTATALES	U006	UNIVERSIDAD TECNOLÓGICA DE LOS VALLES CENTRALES DE OAXACA	519 - OTROS MOBILIARIOS Y EQUIPOS DE ADMINISTRACIÓN	218,542.00	218,542.00	54,635.50	0.00
Gobierno de la Entidad	2018	SUBSIDIOS - 1	EDUCACIÓN PÚBLICA	11	SUBSIDIOS PARA ORGANISMOS DESCENTRALIZADOS ESTATALES	U006	UNIVERSIDAD TECNOLÓGICA DE LOS VALLES CENTRALES DE OAXACA	529 - OTRO MOBILIARIO Y EQUIPO EDUCACIONAL Y RECREATIVO	700,000.00	700,000.00	175,000.00	0.00
Gobierno de la Entidad	2018	SUBSIDIOS - 1	EDUCACIÓN PÚBLICA	11	SUBSIDIOS PARA ORGANISMOS DESCENTRALIZADOS ESTATALES	U006	UNIVERSIDAD AUT¿NOMA BENITO JU¿REZ DE OAXACA	113 - SUELDOS BASE AL PERSONAL PERMANENTE	372,510,568.06	372,510,568.06	136,745,431.80	136,745,431.80
Gobierno de la Entidad	2018	SUBSIDIOS - 1	EDUCACIÓN PÚBLICA	11	SUBSIDIOS PARA ORGANISMOS DESCENTRALIZADOS ESTATALES	U006	UNIVERSIDAD AUT¿NOMA BENITO JU¿REZ DE OAXACA	131 - PRIMAS POR AÑOS DE SERVICIOS EFECTIVOS PRESTADOS	109,416,123.10	109,416,123.10	35,487,823.42	35,487,823.42
Gobierno de la Entidad	2018	SUBSIDIOS - 1	EDUCACIÓN PÚBLICA	11	SUBSIDIOS PARA ORGANISMOS DESCENTRALIZADOS ESTATALES	U006	UNIVERSIDAD AUT¿NOMA BENITO JU¿REZ DE OAXACA	132 - PRIMAS DE VACACIONES, DOMINICAL Y GRATIFICACIÓN DE FIN DE AÑO	67,818,444.29	67,818,444.29	9,203,920.45	9,203,920.45
Gobierno de la Entidad	2018	SUBSIDIOS - 1	EDUCACIÓN PÚBLICA	11	SUBSIDIOS PARA ORGANISMOS DESCENTRALIZADOS ESTATALES	U006	UNIVERSIDAD AUT¿NOMA BENITO JU¿REZ DE OAXACA	134 - COMPENSACIONES	7,923,777.19	7,923,777.19	2,278,289.66	2,278,289.66
Gobierno de la Entidad	2018	SUBSIDIOS - 1	EDUCACIÓN PÚBLICA	11	SUBSIDIOS PARA ORGANISMOS DESCENTRALIZADOS ESTATALES	U006	UNIVERSIDAD AUT¿NOMA BENITO JU¿REZ DE OAXACA	141 - APORTACIONES DE SEGURIDAD SOCIAL	47,039,702.96	47,039,702.96	16,185,558.91	16,185,558.91
Gobierno de la Entidad	2018	SUBSIDIOS - 1	EDUCACIÓN PÚBLICA	11	SUBSIDIOS PARA ORGANISMOS DESCENTRALIZADOS ESTATALES	U006	UNIVERSIDAD AUT¿NOMA BENITO JU¿REZ DE OAXACA	142 - APORTACIONES A FONDOS DE VIVIENDA	17,520,914.60	17,520,914.60	5,350,628.13	5,350,628.13
Gobierno de la Entidad	2018	SUBSIDIOS - 1	EDUCACIÓN PÚBLICA	11	SUBSIDIOS PARA ORGANISMOS DESCENTRALIZADOS ESTATALES	U006	UNIVERSIDAD AUT¿NOMA BENITO JU¿REZ DE OAXACA	143 - APORTACIONES AL SISTEMA PARA EL RETIRO	9,874,932.84	9,874,932.84	2,682,951.34	2,682,951.34
Gobierno de la Entidad	2018	SUBSIDIOS - 1	EDUCACIÓN PÚBLICA	11	SUBSIDIOS PARA ORGANISMOS DESCENTRALIZADOS ESTATALES	U006	UNIVERSIDAD AUT¿NOMA BENITO JU¿REZ DE OAXACA	159 - OTRAS PRESTACIONES SOCIALES Y ECONÓMICAS	8,361,771.18	8,361,771.18	2,313,941.83	2,313,941.83
Gobierno de la Entidad	2018	SUBSIDIOS - 1	EDUCACIÓN PÚBLICA	11	SUBSIDIOS PARA ORGANISMOS DESCENTRALIZADOS ESTATALES	U006	UNIVERSIDAD AUT¿NOMA BENITO JU¿REZ DE OAXACA	171 - ESTÍMULOS	34,440,473.21	34,440,473.21	9,316,054.85	9,316,054.85
Gobierno de la Entidad	2018	SUBSIDIOS - 1	EDUCACIÓN PÚBLICA	11	SUBSIDIOS PARA ORGANISMOS DESCENTRALIZADOS ESTATALES	U006	UNIVERSIDAD AUT¿NOMA BENITO JU¿REZ DE OAXACA	211 - MATERIALES, ÚTILES Y EQUIPOS MENORES DE OFICINA	10,720,495.32	10,720,495.32	2,680,123.83	2,680,123.83
Gobierno de la Entidad	2018	SUBSIDIOS - 1	EDUCACIÓN PÚBLICA	11	SUBSIDIOS PARA ORGANISMOS DESCENTRALIZADOS ESTATALES	U006	UNIVERSIDAD AUT¿NOMA BENITO JU¿REZ DE OAXACA	217 - MATERIALES Y ÚTILES DE ENSEÑANZA	10,401,670.80	10,401,670.80	2,600,417.70	2,600,417.70
Gobierno de la Entidad	2018	SUBSIDIOS - 1	EDUCACIÓN PÚBLICA	11	SUBSIDIOS PARA ORGANISMOS DESCENTRALIZADOS ESTATALES	U006	UNIVERSIDAD AUT¿NOMA BENITO JU¿REZ DE OAXACA	223 - UTENSILIOS PARA EL SERVICIO DE ALIMENTACIÓN	2,946,110.16	2,946,110.16	736,527.54	736,527.54
Gobierno de la Entidad	2018	SUBSIDIOS - 1	EDUCACIÓN PÚBLICA	11	SUBSIDIOS PARA ORGANISMOS DESCENTRALIZADOS ESTATALES	U006	UNIVERSIDAD AUT¿NOMA BENITO JU¿REZ DE OAXACA	246 - MATERIAL ELÉCTRICO Y ELECTRÓNICO	204,000.00	204,000.00	51,000.00	51,000.00

Municipio	Ciclo de Recurso	Tipo de Recurso	Descripción Ramo	Clave Ramo	Descripción Programa	Clave Programa	Dependencia Ejecutora	Partida	Aprobado	Modificado	Recaudado (Ministrado)	Ejercido
Gobierno de la Entidad	2018	SUBSIDIOS - 1	EDUCACIÓN PÚBLICA	11	SUBSIDIOS PARA ORGANISMOS DESCENTRALIZADOS ESTATALES	U006	UNIVERSIDAD AUT¿NOMA BENITO JU¿REZ DE OAXACA	248 - MATERIALES COMPLEMENTARIOS	12,844,248.60	12,844,248.60	3,211,062.15	3,211,062.15
Gobierno de la Entidad	2018	SUBSIDIOS - 1	EDUCACIÓN PÚBLICA	11	SUBSIDIOS PARA ORGANISMOS DESCENTRALIZADOS ESTATALES	U006	UNIVERSIDAD AUT¿NOMA BENITO JU¿REZ DE OAXACA	253 - MEDICINAS Y PRODUCTOS FARMACÉUTICOS	1,850,431.92	1,850,431.92	462,607.98	462,607.98
Gobierno de la Entidad	2018	SUBSIDIOS - 1	EDUCACIÓN PÚBLICA	11	SUBSIDIOS PARA ORGANISMOS DESCENTRALIZADOS ESTATALES	U006	UNIVERSIDAD AUT¿NOMA BENITO JU¿REZ DE OAXACA	255 - MATERIALES, ACCESORIOS Y SUMINISTROS DE LABORATORIO	1,850,431.88	1,850,431.88	462,607.98	462,607.98
Gobierno de la Entidad	2018	SUBSIDIOS - 1	EDUCACIÓN PÚBLICA	11	SUBSIDIOS PARA ORGANISMOS DESCENTRALIZADOS ESTATALES	U006	UNIVERSIDAD AUT¿NOMA BENITO JU¿REZ DE OAXACA	261 - COMBUSTIBLES, LUBRICANTES Y ADITIVOS	477,792.00	477,792.00	119,448.00	119,448.00
Gobierno de la Entidad	2018	SUBSIDIOS - 1	EDUCACIÓN PÚBLICA	11	SUBSIDIOS PARA ORGANISMOS DESCENTRALIZADOS ESTATALES	U006	UNIVERSIDAD AUT¿NOMA BENITO JU¿REZ DE OAXACA	273 - ARTÍCULOS DEPORTIVOS	2,030,446.56	2,030,446.56	507,611.64	507,611.64
Gobierno de la Entidad	2018	SUBSIDIOS - 1	EDUCACIÓN PÚBLICA	11	SUBSIDIOS PARA ORGANISMOS DESCENTRALIZADOS ESTATALES	U006	UNIVERSIDAD AUT¿NOMA BENITO JU¿REZ DE OAXACA	296 - REFACCIONES Y ACCESORIOS MENORES DE EQUIPO DE TRANSPORTE	1,974,446.64	1,974,446.64	493,611.66	493,611.66
Gobierno de la Entidad	2018	SUBSIDIOS - 1	EDUCACIÓN PÚBLICA	11	SUBSIDIOS PARA ORGANISMOS DESCENTRALIZADOS ESTATALES	U006	UNIVERSIDAD AUT¿NOMA BENITO JU¿REZ DE OAXACA	298 - REFACCIONES Y ACCESORIOS MENORES DE MAQUINARIA Y OTROS EQUIPOS	1,638,446.64	1,638,446.64	409,611.66	409,611.66
Gobierno de la Entidad	2018	SUBSIDIOS - 1	EDUCACIÓN PÚBLICA	11	SUBSIDIOS PARA ORGANISMOS DESCENTRALIZADOS ESTATALES	U006	UNIVERSIDAD AUT¿NOMA BENITO JU¿REZ DE OAXACA	299 - REFACCIONES Y ACCESORIOS MENORES OTROS BIENES MUEBLES	1,530,446.64	1,530,446.64	382,611.66	382,611.66
Gobierno de la Entidad	2018	SUBSIDIOS - 1	EDUCACIÓN PÚBLICA	11	SUBSIDIOS PARA ORGANISMOS DESCENTRALIZADOS ESTATALES	U006	UNIVERSIDAD AUT¿NOMA BENITO JU¿REZ DE OAXACA	311 - ENERGÍA ELÉCTRICA	9,593,167.00	9,593,167.00	2,369,082.81	2,369,082.81
Gobierno de la Entidad	2018	SUBSIDIOS - 1	EDUCACIÓN PÚBLICA	11	SUBSIDIOS PARA ORGANISMOS DESCENTRALIZADOS ESTATALES	U006	UNIVERSIDAD AUT¿NOMA BENITO JU¿REZ DE OAXACA	314 - TELEFONÍA TRADICIONAL	4,009,957.20	4,009,957.20	1,002,489.30	1,002,489.30
Gobierno de la Entidad	2018	SUBSIDIOS - 1	EDUCACIÓN PÚBLICA	11	SUBSIDIOS PARA ORGANISMOS DESCENTRALIZADOS ESTATALES	U006	UNIVERSIDAD AUT¿NOMA BENITO JU¿REZ DE OAXACA	318 - SERVICIOS POSTALES Y TELEGRÁFICOS	109,999.80	109,999.80	27,499.95	27,499.95
Gobierno de la Entidad	2018	SUBSIDIOS - 1	EDUCACIÓN PÚBLICA	11	SUBSIDIOS PARA ORGANISMOS DESCENTRALIZADOS ESTATALES	U006	UNIVERSIDAD AUT¿NOMA BENITO JU¿REZ DE OAXACA	325 - ARRENDAMIENTO DE EQUIPO DE TRANSPORTE	314,999.88	314,999.88	78,749.97	78,749.97
Gobierno de la Entidad	2018	SUBSIDIOS - 1	EDUCACIÓN PÚBLICA	11	SUBSIDIOS PARA ORGANISMOS DESCENTRALIZADOS ESTATALES	U006	UNIVERSIDAD AUT¿NOMA BENITO JU¿REZ DE OAXACA	329 - OTROS ARRENDAMIENTOS	1,799,181.72	1,799,181.72	449,795.43	449,795.43
Gobierno de la Entidad	2018	SUBSIDIOS - 1	EDUCACIÓN PÚBLICA	11	SUBSIDIOS PARA ORGANISMOS DESCENTRALIZADOS ESTATALES	U006	UNIVERSIDAD AUT¿NOMA BENITO JU¿REZ DE OAXACA	331 - SERVICIOS LEGALES, DE CONTABILIDAD, AUDITORÍA Y RELACIONADOS	17,402,569.00	17,402,569.00	4,350,642.24	4,350,642.24
Gobierno de la Entidad	2018	SUBSIDIOS - 1	EDUCACIÓN PÚBLICA	11	SUBSIDIOS PARA ORGANISMOS DESCENTRALIZADOS ESTATALES	U006	UNIVERSIDAD AUT¿NOMA BENITO JU¿REZ DE OAXACA	333 - SERVICIOS DE CONSULTORÍA ADMINISTRATIVA, PROCESOS, TÉCNICA Y EN TECNOLOGÍAS DE LA INFORMACIÓN	2,824,999.92	2,824,999.92	706,249.98	706,249.98
Gobierno de la Entidad	2018	SUBSIDIOS - 1	EDUCACIÓN PÚBLICA	11	SUBSIDIOS PARA ORGANISMOS DESCENTRALIZADOS ESTATALES	U006	UNIVERSIDAD AUT¿NOMA BENITO JU¿REZ DE OAXACA	334 - SERVICIOS DE CAPACITACIÓN	4,226,352.60	4,226,352.60	1,056,588.15	1,056,588.15
Gobierno de la Entidad	2018	SUBSIDIOS - 1	EDUCACIÓN PÚBLICA	11	SUBSIDIOS PARA ORGANISMOS DESCENTRALIZADOS ESTATALES	U006	UNIVERSIDAD AUT¿NOMA BENITO JU¿REZ DE OAXACA	338 - SERVICIOS DE VIGILANCIA	1,582,753.20	1,582,753.20	395,688.30	395,688.30
Gobierno de la Entidad	2018	SUBSIDIOS - 1	EDUCACIÓN PÚBLICA	11	SUBSIDIOS PARA ORGANISMOS DESCENTRALIZADOS ESTATALES	U006	UNIVERSIDAD AUT¿NOMA BENITO JU¿REZ DE OAXACA	339 - SERVICIOS PROFESIONALES, CIENTÍFICOS Y TÉCNICOS INTEGRALES	4,168,702.80	4,168,702.80	1,042,175.70	1,042,175.70
Gobierno de la Entidad	2018	SUBSIDIOS - 1	EDUCACIÓN PÚBLICA	11	SUBSIDIOS PARA ORGANISMOS DESCENTRALIZADOS ESTATALES	U006	UNIVERSIDAD AUT¿NOMA BENITO JU¿REZ DE OAXACA	341 - SERVICIOS FINANCIEROS Y BANCARIOS	1,373,848.92	1,373,848.92	343,462.23	343,462.23
Gobierno de la Entidad	2018	SUBSIDIOS - 1	EDUCACIÓN PÚBLICA	11	SUBSIDIOS PARA ORGANISMOS DESCENTRALIZADOS ESTATALES	U006	UNIVERSIDAD AUT¿NOMA BENITO JU¿REZ DE OAXACA	344 - SEGUROS DE RESPONSABILIDAD PATRIMONIAL Y FIANZAS	77,000.00	77,000.00	77,000.00	77,000.00
Gobierno de la Entidad	2018	SUBSIDIOS - 1	EDUCACIÓN PÚBLICA	11	SUBSIDIOS PARA ORGANISMOS DESCENTRALIZADOS ESTATALES	U006	UNIVERSIDAD AUT¿NOMA BENITO JU¿REZ DE OAXACA	351 - CONSERVACIÓN Y MANTENIMIENTO MENOR DE INMUEBLES	8,899,407.00	8,899,407.00	2,224,851.75	2,224,851.75
Gobierno de la Entidad	2018	SUBSIDIOS - 1	EDUCACIÓN PÚBLICA	11	SUBSIDIOS PARA ORGANISMOS DESCENTRALIZADOS ESTATALES	U006	UNIVERSIDAD AUT¿NOMA BENITO JU¿REZ DE OAXACA	352 - INSTALACIÓN, REPARACIÓN Y MANTENIMIENTO DE MOBILIARIO Y EQUIPO DE ADMINISTRACIÓN, EDUCACIONAL Y RECREATIVO	7,229,786.28	7,229,786.28	1,807,446.57	1,807,446.57
Gobierno de la Entidad	2018	SUBSIDIOS - 1	EDUCACIÓN PÚBLICA	11	SUBSIDIOS PARA ORGANISMOS DESCENTRALIZADOS ESTATALES	U006	UNIVERSIDAD AUT¿NOMA BENITO JU¿REZ DE OAXACA	354 - INSTALACIÓN, REPARACIÓN Y MANTENIMIENTO DE EQUIPO E INSTRUMENTAL MÉDICO Y DE LABORATORIO	3,410,893.08	3,410,893.08	852,723.27	852,723.27

Municipio	Ciclo de Recurso	Tipo de Recurso	Descripción Ramo	Clave Ramo	Descripción Programa	Clave Programa	Dependencia Ejecutora	Partida	Aprobado	Modificado	Recaudado (Ministrado)	Ejercido
Gobierno de la Entidad	2018	SUBSIDIOS - 1	EDUCACIÓN PÚBLICA	11	SUBSIDIOS PARA ORGANISMOS DESCENTRALIZADOS ESTATALES	U006	UNIVERSIDAD AUT¿NOMA BENITO JU¿REZ DE OAXACA	355 - REPARACIÓN Y MANTENIMIENTO DE EQUIPO DE TRANSPORTE	960,000.00	960,000.00	320,000.00	320,000.00
Gobierno de la Entidad	2018	SUBSIDIOS - 1	EDUCACIÓN PÚBLICA	11	SUBSIDIOS PARA ORGANISMOS DESCENTRALIZADOS ESTATALES	U006	UNIVERSIDAD AUT¿NOMA BENITO JU¿REZ DE OAXACA	357 - INSTALACIÓN, REPARACIÓN Y MANTENIMIENTO DE MAQUINARIA, OTROS EQUIPOS Y HERRAMIENTA	6,133,483.68	6,133,483.68	1,533,370.92	1,533,370.92
Gobierno de la Entidad	2018	SUBSIDIOS - 1	EDUCACIÓN PÚBLICA	11	SUBSIDIOS PARA ORGANISMOS DESCENTRALIZADOS ESTATALES	U006	UNIVERSIDAD AUT¿NOMA BENITO JU¿REZ DE OAXACA	358 - SERVICIOS DE LIMPIEZA Y MANEJO DE DESECHOS	1,642,446.60	1,642,446.60	410,611.65	410,611.65
Gobierno de la Entidad	2018	SUBSIDIOS - 1	EDUCACIÓN PÚBLICA	11	SUBSIDIOS PARA ORGANISMOS DESCENTRALIZADOS ESTATALES	U006	UNIVERSIDAD AUT¿NOMA BENITO JU¿REZ DE OAXACA	361 - DIFUSIÓN POR RADIO, TELEVISIÓN Y OTROS MEDIOS DE MENSAJES SOBRE PROGRAMAS Y ACTIVIDADES GUBERNAMENTALES	1,940,769.36	1,940,769.36	485,192.34	485,192.34
Gobierno de la Entidad	2018	SUBSIDIOS - 1	EDUCACIÓN PÚBLICA	11	SUBSIDIOS PARA ORGANISMOS DESCENTRALIZADOS ESTATALES	U006	UNIVERSIDAD AUT¿NOMA BENITO JU¿REZ DE OAXACA	371 - PASAJES AÉREOS	7,290,893.04	7,290,893.04	1,822,723.26	1,822,723.26
Gobierno de la Entidad	2018	SUBSIDIOS - 1	EDUCACIÓN PÚBLICA	11	SUBSIDIOS PARA ORGANISMOS DESCENTRALIZADOS ESTATALES	U006	UNIVERSIDAD AUT¿NOMA BENITO JU¿REZ DE OAXACA	372 - PASAJES TERRESTRES	6,060,893.16	6,060,893.16	1,515,223.29	1,515,223.29
Gobierno de la Entidad	2018	SUBSIDIOS - 1	EDUCACIÓN PÚBLICA	11	SUBSIDIOS PARA ORGANISMOS DESCENTRALIZADOS ESTATALES	U006	UNIVERSIDAD AUT¿NOMA BENITO JU¿REZ DE OAXACA	375 - VIÁTICOS EN EL PAÍS	12,351,207.96	12,351,207.96	3,087,801.99	3,087,801.99
Gobierno de la Entidad	2018	SUBSIDIOS - 1	EDUCACIÓN PÚBLICA	11	SUBSIDIOS PARA ORGANISMOS DESCENTRALIZADOS ESTATALES	U006	UNIVERSIDAD AUT¿NOMA BENITO JU¿REZ DE OAXACA	376 - VIÁTICOS EN EL EXTRANJERO	5,980,893.12	5,980,893.12	1,495,223.28	1,495,223.28
Gobierno de la Entidad	2018	SUBSIDIOS - 1	EDUCACIÓN PÚBLICA	11	SUBSIDIOS PARA ORGANISMOS DESCENTRALIZADOS ESTATALES	U006	UNIVERSIDAD AUT¿NOMA BENITO JU¿REZ DE OAXACA	381 - GASTOS DE CEREMONIAL	3,195,947.28	3,195,947.28	798,986.82	798,986.82
Gobierno de la Entidad	2018	SUBSIDIOS - 1	EDUCACIÓN PÚBLICA	11	SUBSIDIOS PARA ORGANISMOS DESCENTRALIZADOS ESTATALES	U006	UNIVERSIDAD AUT¿NOMA BENITO JU¿REZ DE OAXACA	383 - CONGRESOS Y CONVENCIONES	10,916,340.72	10,916,340.72	2,729,085.18	2,729,085.18
Gobierno de la Entidad	2018	SUBSIDIOS - 1	EDUCACIÓN PÚBLICA	11	SUBSIDIOS PARA ORGANISMOS DESCENTRALIZADOS ESTATALES	U006	UNIVERSIDAD AUT¿NOMA BENITO JU¿REZ DE OAXACA	384 - EXPOSICIONES	6,851,124.24	6,851,124.24	1,712,781.06	1,712,781.06
Gobierno de la Entidad	2018	SUBSIDIOS - 1	EDUCACIÓN PÚBLICA	11	SUBSIDIOS PARA ORGANISMOS DESCENTRALIZADOS ESTATALES	U006	UNIVERSIDAD AUT¿NOMA BENITO JU¿REZ DE OAXACA	385 - GASTOS DE REPRESENTACIÓN	6,145,929.00	6,145,929.00	1,536,482.25	1,536,482.25
Gobierno de la Entidad	2018	SUBSIDIOS - 1	EDUCACIÓN PÚBLICA	11	SUBSIDIOS PARA ORGANISMOS DESCENTRALIZADOS ESTATALES	U006	UNIVERSIDAD AUT¿NOMA BENITO JU¿REZ DE OAXACA	391 - SERVICIOS FUNERARIOS Y DE CEMENTERIOS	3,600,000.00	3,600,000.00	900,000.00	900,000.00
Gobierno de la Entidad	2018	SUBSIDIOS - 1	EDUCACIÓN PÚBLICA	11	SUBSIDIOS PARA ORGANISMOS DESCENTRALIZADOS ESTATALES	U006	UNIVERSIDAD AUT¿NOMA BENITO JU¿REZ DE OAXACA	392 - IMPUESTOS Y DERECHOS	2,754,766.00	2,754,766.00	752,266.00	752,266.00
Gobierno de la Entidad	2018	SUBSIDIOS - 1	EDUCACIÓN PÚBLICA	11	SUBSIDIOS PARA ORGANISMOS DESCENTRALIZADOS ESTATALES	U006	UNIVERSIDAD AUT¿NOMA BENITO JU¿REZ DE OAXACA	398 - IMPUESTO SOBRE NÓMINAS Y OTROS QUE SE DERIVEN DE UNA RELACIÓN LABORAL	752,619.57	752,619.57	204,481.56	204,481.56
Gobierno de la Entidad	2018	SUBSIDIOS - 1	EDUCACIÓN PÚBLICA	11	SUBSIDIOS PARA ORGANISMOS DESCENTRALIZADOS ESTATALES	U006	UNIVERSIDAD AUT¿NOMA BENITO JU¿REZ DE OAXACA	399 - OTROS SERVICIOS GENERALES	3,797,930.28	3,797,930.28	949,482.57	949,482.57
Gobierno de la Entidad	2018	SUBSIDIOS - 1	EDUCACIÓN PÚBLICA	11	SUBSIDIOS PARA ORGANISMOS DESCENTRALIZADOS ESTATALES	U006	UNIVERSIDAD DE LA CAÑADA 1ER 18	113 - SUELDOS BASE AL PERSONAL PERMANENTE	3,205,057.37	3,205,057.37	0.00	0.00
Gobierno de la Entidad	2018	SUBSIDIOS - 1	EDUCACIÓN PÚBLICA	11	SUBSIDIOS PARA ORGANISMOS DESCENTRALIZADOS ESTATALES	U006	UNIVERSIDAD DE LA CAÑADA 1ER 18	132 - PRIMAS DE VACACIONES, DOMINICAL Y GRATIFICACIÓN DE FIN DE AÑO	901.72	901.72	0.00	0.00
Gobierno de la Entidad	2018	SUBSIDIOS - 1	EDUCACIÓN PÚBLICA	11	SUBSIDIOS PARA ORGANISMOS DESCENTRALIZADOS ESTATALES	U006	UNIVERSIDAD DE LA CAÑADA 1ER 18	134 - COMPENSACIONES	30,893.99	30,893.99	0.00	0.00
Gobierno de la Entidad	2018	SUBSIDIOS - 1	EDUCACIÓN PÚBLICA	11	SUBSIDIOS PARA ORGANISMOS DESCENTRALIZADOS ESTATALES	U006	UNIVERSIDAD DE LA CAÑADA 1ER 18	141 - APORTACIONES DE SEGURIDAD SOCIAL	982,855.60	982,855.60	0.00	0.00
Gobierno de la Entidad	2018	SUBSIDIOS - 1	EDUCACIÓN PÚBLICA	11	SUBSIDIOS PARA ORGANISMOS DESCENTRALIZADOS ESTATALES	U006	UNIVERSIDAD DE LA CAÑADA 1ER 18	142 - APORTACIONES A FONDOS DE VIVIENDA	589,704.97	589,704.97	0.00	0.00
Gobierno de la Entidad	2018	SUBSIDIOS - 1	EDUCACIÓN PÚBLICA	11	SUBSIDIOS PARA ORGANISMOS DESCENTRALIZADOS ESTATALES	U006	UNIVERSIDAD DE LA CAÑADA 1ER 18	151 - CUOTAS PARA EL FONDO DE AHORRO Y FONDO DE TRABAJO	793,187.84	793,187.84	0.00	0.00
Gobierno de la Entidad	2018	SUBSIDIOS - 1	EDUCACIÓN PÚBLICA	11	SUBSIDIOS PARA ORGANISMOS DESCENTRALIZADOS ESTATALES	U006	UNIVERSIDAD DE LA CAÑADA 1ER 18	152 - INDEMNIZACIONES	23,274.25	23,274.25	0.00	0.00
Gobierno de la Entidad	2018	SUBSIDIOS - 1	EDUCACIÓN PÚBLICA	11	SUBSIDIOS PARA ORGANISMOS DESCENTRALIZADOS ESTATALES	U006	UNIVERSIDAD DE LA CAÑADA 1ER 18	159 - OTRAS PRESTACIONES SOCIALES Y ECONÓMICAS	199,105.51	199,105.51	0.00	0.00
Gobierno de la Entidad	2018	SUBSIDIOS - 1	EDUCACIÓN PÚBLICA	11	SUBSIDIOS PARA ORGANISMOS DESCENTRALIZADOS ESTATALES	U006	UNIVERSIDAD DE LA CAÑADA 1ER 18	171 - ESTÍMULOS	17,577.50	17,577.50	0.00	0.00
Gobierno de la Entidad	2018	SUBSIDIOS - 1	EDUCACIÓN PÚBLICA	11	SUBSIDIOS PARA ORGANISMOS DESCENTRALIZADOS ESTATALES	U006	UNIVERSIDAD DE LA CAÑADA 1ER 18	211 - MATERIALES, ÚTILES Y EQUIPOS MENORES DE OFICINA	92,457.96	92,457.96	9,051.24	9,051.24
Gobierno de la Entidad	2018	SUBSIDIOS - 1	EDUCACIÓN PÚBLICA	11	SUBSIDIOS PARA ORGANISMOS DESCENTRALIZADOS ESTATALES	U006	UNIVERSIDAD DE LA CAÑADA 1ER 18	212 - MATERIALES Y ÚTILES DE IMPRESIÓN Y REPRODUCCIÓN	0.00	21,847.44	0.00	0.00

Municipio	Ciclo de Recurso	Tipo de Recurso	Descripción Ramo	Clave Ramo	Descripción Programa	Clave Programa	Dependencia Ejecutora	Partida	Aprobado	Modificado	Recaudado (Ministrado)	Ejercido
Gobierno de la Entidad	2018	SUBSIDIOS - 1	EDUCACIÓN PÚBLICA	11	SUBSIDIOS PARA ORGANISMOS DESCENTRALIZADOS ESTATALES	U006	UNIVERSIDAD DE LA CAÑADA 1ER 18	214 - MATERIALES, ÚTILES Y EQUIPOS MENORES DE TECNOLOGÍAS DE LA INFORMACIÓN Y COMUNICACIONES	89,202.80	89,202.80	13,136.00	13,136.00
Gobierno de la Entidad	2018	SUBSIDIOS - 1	EDUCACIÓN PÚBLICA	11	SUBSIDIOS PARA ORGANISMOS DESCENTRALIZADOS ESTATALES	U006	UNIVERSIDAD DE LA CAÑADA 1ER 18	216 - MATERIAL DE LIMPIEZA	74,147.65	74,147.65	17,476.70	17,476.70
Gobierno de la Entidad	2018	SUBSIDIOS - 1	EDUCACIÓN PÚBLICA	11	SUBSIDIOS PARA ORGANISMOS DESCENTRALIZADOS ESTATALES	U006	UNIVERSIDAD DE LA CAÑADA 1ER 18	234 - COMBUSTIBLES, LUBRICANTES, ADITIVOS, CARBÓN Y SUS DERIVADOS ADQUIRIDOS COMO MATERIA PRIMA	341,474.40	341,474.40	56,721.89	56,721.89
Gobierno de la Entidad	2018	SUBSIDIOS - 1	EDUCACIÓN PÚBLICA	11	SUBSIDIOS PARA ORGANISMOS DESCENTRALIZADOS ESTATALES	U006	UNIVERSIDAD DE LA CAÑADA 1ER 18	241 - PRODUCTOS MINERALES NO METÁLICOS	35,000.00	35,000.00	0.00	0.00
Gobierno de la Entidad	2018	SUBSIDIOS - 1	EDUCACIÓN PÚBLICA	11	SUBSIDIOS PARA ORGANISMOS DESCENTRALIZADOS ESTATALES	U006	UNIVERSIDAD DE LA CAÑADA 1ER 18	242 - CEMENTO Y PRODUCTOS DE CONCRETO	72,000.00	72,000.00	0.00	0.00
Gobierno de la Entidad	2018	SUBSIDIOS - 1	EDUCACIÓN PÚBLICA	11	SUBSIDIOS PARA ORGANISMOS DESCENTRALIZADOS ESTATALES	U006	UNIVERSIDAD DE LA CAÑADA 1ER 18	244 - MADERA Y PRODUCTOS DE MADERA	80,425.67	70,741.47	278.40	278.40
Gobierno de la Entidad	2018	SUBSIDIOS - 1	EDUCACIÓN PÚBLICA	11	SUBSIDIOS PARA ORGANISMOS DESCENTRALIZADOS ESTATALES	U006	UNIVERSIDAD DE LA CAÑADA 1ER 18	246 - MATERIAL ELÉCTRICO Y ELECTRÓNICO	72,230.00	72,230.00	0.00	0.00
Gobierno de la Entidad	2018	SUBSIDIOS - 1	EDUCACIÓN PÚBLICA	11	SUBSIDIOS PARA ORGANISMOS DESCENTRALIZADOS ESTATALES	U006	UNIVERSIDAD DE LA CAÑADA 1ER 18	247 - ARTÍCULOS METÁLICOS PARA LA CONSTRUCCIÓN	46,000.00	40,250.00	0.00	0.00
Gobierno de la Entidad	2018	SUBSIDIOS - 1	EDUCACIÓN PÚBLICA	11	SUBSIDIOS PARA ORGANISMOS DESCENTRALIZADOS ESTATALES	U006	UNIVERSIDAD DE LA CAÑADA 1ER 18	248 - MATERIALES COMPLEMENTARIOS	68,168.60	68,168.60	3,747.34	3,747.34
Gobierno de la Entidad	2018	SUBSIDIOS - 1	EDUCACIÓN PÚBLICA	11	SUBSIDIOS PARA ORGANISMOS DESCENTRALIZADOS ESTATALES	U006	UNIVERSIDAD DE LA CAÑADA 1ER 18	252 - FERTILIZANTES, PESTICIDAS Y OTROS AGROQUÍMICOS	10,345.08	10,345.08	0.00	0.00
Gobierno de la Entidad	2018	SUBSIDIOS - 1	EDUCACIÓN PÚBLICA	11	SUBSIDIOS PARA ORGANISMOS DESCENTRALIZADOS ESTATALES	U006	UNIVERSIDAD DE LA CAÑADA 1ER 18	254 - MATERIALES, ACCESORIOS Y SUMINISTROS MÉDICOS	5,011.00	5,011.00	0.00	0.00
Gobierno de la Entidad	2018	SUBSIDIOS - 1	EDUCACIÓN PÚBLICA	11	SUBSIDIOS PARA ORGANISMOS DESCENTRALIZADOS ESTATALES	U006	UNIVERSIDAD DE LA CAÑADA 1ER 18	255 - MATERIALES, ACCESORIOS Y SUMINISTROS DE LABORATORIO	4,000.00	4,000.00	776.14	776.14
Gobierno de la Entidad	2018	SUBSIDIOS - 1	EDUCACIÓN PÚBLICA	11	SUBSIDIOS PARA ORGANISMOS DESCENTRALIZADOS ESTATALES	U006	UNIVERSIDAD DE LA CAÑADA 1ER 18	256 - FIBRAS SINTÉTICAS, HULES, PLÁSTICOS Y DERIVADOS	22,000.00	22,000.00	0.00	0.00
Gobierno de la Entidad	2018	SUBSIDIOS - 1	EDUCACIÓN PÚBLICA	11	SUBSIDIOS PARA ORGANISMOS DESCENTRALIZADOS ESTATALES	U006	UNIVERSIDAD DE LA CAÑADA 1ER 18	271 - VESTUARIO Y UNIFORMES	21,896.00	21,896.00	0.00	0.00
Gobierno de la Entidad	2018	SUBSIDIOS - 1	EDUCACIÓN PÚBLICA	11	SUBSIDIOS PARA ORGANISMOS DESCENTRALIZADOS ESTATALES	U006	UNIVERSIDAD DE LA CAÑADA 1ER 18	272 - PRENDAS DE SEGURIDAD Y PROTECCIÓN PERSONAL	20,000.00	20,000.00	0.00	0.00
Gobierno de la Entidad	2018	SUBSIDIOS - 1	EDUCACIÓN PÚBLICA	11	SUBSIDIOS PARA ORGANISMOS DESCENTRALIZADOS ESTATALES	U006	UNIVERSIDAD DE LA CAÑADA 1ER 18	275 - BLANCOS Y OTROS PRODUCTOS TEXTILES, EXCEPTO PRENDAS DE VESTIR	15,000.00	15,000.00	0.00	0.00
Gobierno de la Entidad	2018	SUBSIDIOS - 1	EDUCACIÓN PÚBLICA	11	SUBSIDIOS PARA ORGANISMOS DESCENTRALIZADOS ESTATALES	U006	UNIVERSIDAD DE LA CAÑADA 1ER 18	291 - HERRAMIENTAS MENORES	16,000.00	16,000.00	0.00	0.00
Gobierno de la Entidad	2018	SUBSIDIOS - 1	EDUCACIÓN PÚBLICA	11	SUBSIDIOS PARA ORGANISMOS DESCENTRALIZADOS ESTATALES	U006	UNIVERSIDAD DE LA CAÑADA 1ER 18	293 - REFACCIONES Y ACCESORIOS MENORES DE MOBILIARIO Y EQUIPO DE ADMINISTRACIÓN, EDUCACIONAL Y RECREATIVO	10,000.04	5,000.02	0.00	0.00
Gobierno de la Entidad	2018	SUBSIDIOS - 1	EDUCACIÓN PÚBLICA	11	SUBSIDIOS PARA ORGANISMOS DESCENTRALIZADOS ESTATALES	U006	UNIVERSIDAD DE LA CAÑADA 1ER 18	296 - REFACCIONES Y ACCESORIOS MENORES DE EQUIPO DE TRANSPORTE	38,500.00	31,031.77	1,533.30	1,533.30
Gobierno de la Entidad	2018	SUBSIDIOS - 1	EDUCACIÓN PÚBLICA	11	SUBSIDIOS PARA ORGANISMOS DESCENTRALIZADOS ESTATALES	U006	UNIVERSIDAD DE LA CAÑADA 1ER 18	311 - ENERGÍA ELÉCTRICA	320,000.00	320,000.00	65,202.00	65,202.00
Gobierno de la Entidad	2018	SUBSIDIOS - 1	EDUCACIÓN PÚBLICA	11	SUBSIDIOS PARA ORGANISMOS DESCENTRALIZADOS ESTATALES	U006	UNIVERSIDAD DE LA CAÑADA 1ER 18	312 - GAS	13,064.00	13,064.00	0.00	0.00
Gobierno de la Entidad	2018	SUBSIDIOS - 1	EDUCACIÓN PÚBLICA	11	SUBSIDIOS PARA ORGANISMOS DESCENTRALIZADOS ESTATALES	U006	UNIVERSIDAD DE LA CAÑADA 1ER 18	313 - AGUA	42,400.00	42,400.00	5,044.00	5,044.00
Gobierno de la Entidad	2018	SUBSIDIOS - 1	EDUCACIÓN PÚBLICA	11	SUBSIDIOS PARA ORGANISMOS DESCENTRALIZADOS ESTATALES	U006	UNIVERSIDAD DE LA CAÑADA 1ER 18	314 - TELEFONÍA TRADICIONAL	102,000.00	102,000.00	8,516.00	8,516.00
Gobierno de la Entidad	2018	SUBSIDIOS - 1	EDUCACIÓN PÚBLICA	11	SUBSIDIOS PARA ORGANISMOS DESCENTRALIZADOS ESTATALES	U006	UNIVERSIDAD DE LA CAÑADA 1ER 18	315 - TELEFONÍA CELULAR	7,200.00	7,200.00	1,196.00	1,196.00
Gobierno de la Entidad	2018	SUBSIDIOS - 1	EDUCACIÓN PÚBLICA	11	SUBSIDIOS PARA ORGANISMOS DESCENTRALIZADOS ESTATALES	U006	UNIVERSIDAD DE LA CAÑADA 1ER 18	317 - SERVICIOS DE ACCESO DE INTERNET, REDES Y PROCESAMIENTO DE INFORMACIÓN	297,600.00	297,600.00	59,632.61	59,632.61
Gobierno de la Entidad	2018	SUBSIDIOS - 1	EDUCACIÓN PÚBLICA	11	SUBSIDIOS PARA ORGANISMOS DESCENTRALIZADOS ESTATALES	U006	UNIVERSIDAD DE LA CAÑADA 1ER 18	318 - SERVICIOS POSTALES Y TELEGRÁFICOS	300.00	300.00	0.00	0.00
Gobierno de la Entidad	2018	SUBSIDIOS - 1	EDUCACIÓN PÚBLICA	11	SUBSIDIOS PARA ORGANISMOS DESCENTRALIZADOS ESTATALES	U006	UNIVERSIDAD DE LA CAÑADA 1ER 18	322 - ARRENDAMIENTO DE EDIFICIOS	99,457.08	99,457.08	21,436.80	21,436.80
Gobierno de la Entidad	2018	SUBSIDIOS - 1	EDUCACIÓN PÚBLICA	11	SUBSIDIOS PARA ORGANISMOS DESCENTRALIZADOS ESTATALES	U006	UNIVERSIDAD DE LA CAÑADA 1ER 18	329 - OTROS ARRENDAMIENTOS	0.00	1,044.00	1,044.00	1,044.00
Gobierno de la Entidad	2018	SUBSIDIOS - 1	EDUCACIÓN PÚBLICA	11	SUBSIDIOS PARA ORGANISMOS DESCENTRALIZADOS ESTATALES	U006	UNIVERSIDAD DE LA CAÑADA 1ER 18	331 - SERVICIOS LEGALES, DE CONTABILIDAD, AUDITORÍA Y RELACIONADOS	37,000.00	37,000.00	0.00	0.00
Gobierno de la Entidad	2018	SUBSIDIOS - 1	EDUCACIÓN PÚBLICA	11	SUBSIDIOS PARA ORGANISMOS DESCENTRALIZADOS ESTATALES	U006	UNIVERSIDAD DE LA CAÑADA 1ER 18	332 - SERVICIOS DE DISEÑO, ARQUITECTURA, INGENIERÍA Y ACTIVIDADES RELACIONADAS	14,623.80	14,623.80	0.00	0.00

Municipio	Ciclo de Recurso	Tipo de Recurso	Descripción Ramo	Clave Ramo	Descripción Programa	Clave Programa	Dependencia Ejecutora	Partida	Aprobado	Modificado	Recaudado (Ministrado)	Ejercido
Gobierno de la Entidad	2018	SUBSIDIOS - 1	EDUCACIÓN PÚBLICA	11	SUBSIDIOS PARA ORGANISMOS DESCENTRALIZADOS ESTATALES	U006	UNIVERSIDAD DE LA CAÑADA 1ER 18	338 - SERVICIOS DE VIGILANCIA	663,623.55	663,623.55	169,435.80	169,435.80
Gobierno de la Entidad	2018	SUBSIDIOS - 1	EDUCACIÓN PÚBLICA	11	SUBSIDIOS PARA ORGANISMOS DESCENTRALIZADOS ESTATALES	U006	UNIVERSIDAD DE LA CAÑADA 1ER 18	341 - SERVICIOS FINANCIEROS Y BANCARIOS	1,000.00	1,000.00	0.00	0.00
Gobierno de la Entidad	2018	SUBSIDIOS - 1	EDUCACIÓN PÚBLICA	11	SUBSIDIOS PARA ORGANISMOS DESCENTRALIZADOS ESTATALES	U006	UNIVERSIDAD DE LA CAÑADA 1ER 18	345 - SEGURO DE BIENES PATRIMONIALES	16,375.00	16,375.00	16,375.00	16,375.00
Gobierno de la Entidad	2018	SUBSIDIOS - 1	EDUCACIÓN PÚBLICA	11	SUBSIDIOS PARA ORGANISMOS DESCENTRALIZADOS ESTATALES	U006	UNIVERSIDAD DE LA CAÑADA 1ER 18	347 - FLETES Y MANIOBRAS	43,704.00	43,704.00	2,526.70	2,526.70
Gobierno de la Entidad	2018	SUBSIDIOS - 1	EDUCACIÓN PÚBLICA	11	SUBSIDIOS PARA ORGANISMOS DESCENTRALIZADOS ESTATALES	U006	UNIVERSIDAD DE LA CAÑADA 1ER 18	351 - CONSERVACIÓN Y MANTENIMIENTO MENOR DE INMUEBLES	80,000.00	70,000.00	0.00	0.00
Gobierno de la Entidad	2018	SUBSIDIOS - 1	EDUCACIÓN PÚBLICA	11	SUBSIDIOS PARA ORGANISMOS DESCENTRALIZADOS ESTATALES	U006	UNIVERSIDAD DE LA CAÑADA 1ER 18	354 - INSTALACIÓN, REPARACIÓN Y MANTENIMIENTO DE EQUIPO E INSTRUMENTAL MÉDICO Y DE LABORATORIO	0.00	4,752.45	0.00	0.00
Gobierno de la Entidad	2018	SUBSIDIOS - 1	EDUCACIÓN PÚBLICA	11	SUBSIDIOS PARA ORGANISMOS DESCENTRALIZADOS ESTATALES	U006	UNIVERSIDAD DE LA CAÑADA 1ER 18	355 - REPARACIÓN Y MANTENIMIENTO DE EQUIPO DE TRANSPORTE	10,000.00	10,000.00	200.00	200.00
Gobierno de la Entidad	2018	SUBSIDIOS - 1	EDUCACIÓN PÚBLICA	11	SUBSIDIOS PARA ORGANISMOS DESCENTRALIZADOS ESTATALES	U006	UNIVERSIDAD DE LA CAÑADA 1ER 18	357 - INSTALACIÓN, REPARACIÓN Y MANTENIMIENTO DE MAQUINARIA, OTROS EQUIPOS Y HERRAMIENTA	10,000.00	10,000.00	0.00	0.00
Gobierno de la Entidad	2018	SUBSIDIOS - 1	EDUCACIÓN PÚBLICA	11	SUBSIDIOS PARA ORGANISMOS DESCENTRALIZADOS ESTATALES	U006	UNIVERSIDAD DE LA CAÑADA 1ER 18	372 - PASAJES TERRESTRES	45,120.00	45,120.00	11,280.00	11,280.00
Gobierno de la Entidad	2018	SUBSIDIOS - 1	EDUCACIÓN PÚBLICA	11	SUBSIDIOS PARA ORGANISMOS DESCENTRALIZADOS ESTATALES	U006	UNIVERSIDAD DE LA CAÑADA 1ER 18	375 - VIÁTICOS EN EL PAÍS	171,600.00	176,600.00	38,755.83	38,755.83
Gobierno de la Entidad	2018	SUBSIDIOS - 1	EDUCACIÓN PÚBLICA	11	SUBSIDIOS PARA ORGANISMOS DESCENTRALIZADOS ESTATALES	U006	UNIVERSIDAD DE LA CAÑADA 1ER 18	384 - EXPOSICIONES	140,000.00	140,000.00	0.00	0.00
Gobierno de la Entidad	2018	SUBSIDIOS - 1	EDUCACIÓN PÚBLICA	11	SUBSIDIOS PARA ORGANISMOS DESCENTRALIZADOS ESTATALES	U006	UNIVERSIDAD DE LA CAÑADA 1ER 18	392 - IMPUESTOS Y DERECHOS	5,626.37	5,626.37	2,526.59	2,526.59
Gobierno de la Entidad	2018	SUBSIDIOS - 1	EDUCACIÓN PÚBLICA	11	SUBSIDIOS PARA ORGANISMOS DESCENTRALIZADOS ESTATALES	U006	UNIVERSIDAD DE LA CAÑADA 1ER 18	398 - IMPUESTO SOBRE NÓMINAS Y OTROS QUE SE DERIVEN DE UNA RELACIÓN LABORAL	219,570.25	219,570.25	0.00	0.00
Gobierno de la Entidad	2018	SUBSIDIOS - 1	EDUCACIÓN PÚBLICA	11	SUBSIDIOS PARA ORGANISMOS DESCENTRALIZADOS ESTATALES	U006	UNIVERSIDAD DE LA CAÑADA 1ER 18	399 - OTROS SERVICIOS GENERALES	51,768.00	57,026.56	12,925.38	12,925.38
Gobierno de la Entidad	2018	SUBSIDIOS - 1	EDUCACIÓN PÚBLICA	11	SUBSIDIOS PARA ORGANISMOS DESCENTRALIZADOS ESTATALES	U006	UNIVERSIDAD DE LA CAÑADA 1ER 18	442 - BECAS Y OTRAS AYUDAS PARA PROGRAMAS DE CAPACITACIÓN	50,000.00	50,000.00	5,353.84	5,353.84
Gobierno de la Entidad	2018	SUBSIDIOS - 1	EDUCACIÓN PÚBLICA	11	SUBSIDIOS PARA ORGANISMOS DESCENTRALIZADOS ESTATALES	U006	UNIVERSIDAD DE LA SIERRA JUÁREZ 1TRIM G3	113 - SUELDOS BASE AL PERSONAL PERMANENTE	4,255,819.34	4,255,819.34	0.00	0.00
Gobierno de la Entidad	2018	SUBSIDIOS - 1	EDUCACIÓN PÚBLICA	11	SUBSIDIOS PARA ORGANISMOS DESCENTRALIZADOS ESTATALES	U006	UNIVERSIDAD DE LA SIERRA JUÁREZ 1TRIM G3	131 - PRIMAS POR AÑOS DE SERVICIOS EFECTIVOS PRESTADOS	249,525.59	249,525.59	0.00	0.00
Gobierno de la Entidad	2018	SUBSIDIOS - 1	EDUCACIÓN PÚBLICA	11	SUBSIDIOS PARA ORGANISMOS DESCENTRALIZADOS ESTATALES	U006	UNIVERSIDAD DE LA SIERRA JUÁREZ 1TRIM G3	132 - PRIMAS DE VACACIONES, DOMINICAL Y GRATIFICACIÓN DE FIN DE AÑO	163,579.11	163,579.11	0.00	0.00
Gobierno de la Entidad	2018	SUBSIDIOS - 1	EDUCACIÓN PÚBLICA	11	SUBSIDIOS PARA ORGANISMOS DESCENTRALIZADOS ESTATALES	U006	UNIVERSIDAD DE LA SIERRA JUÁREZ 1TRIM G3	134 - COMPENSACIONES	152,252.88	152,252.88	0.00	0.00
Gobierno de la Entidad	2018	SUBSIDIOS - 1	EDUCACIÓN PÚBLICA	11	SUBSIDIOS PARA ORGANISMOS DESCENTRALIZADOS ESTATALES	U006	UNIVERSIDAD DE LA SIERRA JUÁREZ 1TRIM G3	141 - APORTACIONES DE SEGURIDAD SOCIAL	387,291.15	387,291.15	0.00	0.00
Gobierno de la Entidad	2018	SUBSIDIOS - 1	EDUCACIÓN PÚBLICA	11	SUBSIDIOS PARA ORGANISMOS DESCENTRALIZADOS ESTATALES	U006	UNIVERSIDAD DE LA SIERRA JUÁREZ 1TRIM G3	142 - APORTACIONES A FONDOS DE VIVIENDA	466,235.04	466,235.04	0.00	0.00
Gobierno de la Entidad	2018	SUBSIDIOS - 1	EDUCACIÓN PÚBLICA	11	SUBSIDIOS PARA ORGANISMOS DESCENTRALIZADOS ESTATALES	U006	UNIVERSIDAD DE LA SIERRA JUÁREZ 1TRIM G3	143 - APORTACIONES AL SISTEMA PARA EL RETIRO	480,227.17	480,227.17	0.00	0.00
Gobierno de la Entidad	2018	SUBSIDIOS - 1	EDUCACIÓN PÚBLICA	11	SUBSIDIOS PARA ORGANISMOS DESCENTRALIZADOS ESTATALES	U006	UNIVERSIDAD DE LA SIERRA JUÁREZ 1TRIM G3	151 - CUOTAS PARA EL FONDO DE AHORRO Y FONDO DE TRABAJO	352,555.76	352,555.76	0.00	0.00
Gobierno de la Entidad	2018	SUBSIDIOS - 1	EDUCACIÓN PÚBLICA	11	SUBSIDIOS PARA ORGANISMOS DESCENTRALIZADOS ESTATALES	U006	UNIVERSIDAD DE LA SIERRA JUÁREZ 1TRIM G3	161 - PREVISIONES DE CARÁCTER LABORAL, ECONÓMICA Y DE SEGURIDAD SOCIAL	11,429.00	11,429.00	0.00	0.00
Gobierno de la Entidad	2018	SUBSIDIOS - 1	EDUCACIÓN PÚBLICA	11	SUBSIDIOS PARA ORGANISMOS DESCENTRALIZADOS ESTATALES	U006	UNIVERSIDAD DE LA SIERRA JUÁREZ 1TRIM G3	171 - ESTÍMULOS	22,305.96	22,305.96	0.00	0.00
Gobierno de la Entidad	2018	SUBSIDIOS - 1	EDUCACIÓN PÚBLICA	11	SUBSIDIOS PARA ORGANISMOS DESCENTRALIZADOS ESTATALES	U006	UNIVERSIDAD DE LA SIERRA JUÁREZ 1TRIM G3	211 - MATERIALES, ÚTILES Y EQUIPOS MENORES DE OFICINA	16,800.00	16,800.00	0.00	28.00
Gobierno de la Entidad	2018	SUBSIDIOS - 1	EDUCACIÓN PÚBLICA	11	SUBSIDIOS PARA ORGANISMOS DESCENTRALIZADOS ESTATALES	U006	UNIVERSIDAD DE LA SIERRA JUÁREZ 1TRIM G3	214 - MATERIALES, ÚTILES Y EQUIPOS MENORES DE TECNOLOGÍAS DE LA INFORMACIÓN Y COMUNICACIONES	68,000.00	68,000.00	0.00	0.00
Gobierno de la Entidad	2018	SUBSIDIOS - 1	EDUCACIÓN PÚBLICA	11	SUBSIDIOS PARA ORGANISMOS DESCENTRALIZADOS ESTATALES	U006	UNIVERSIDAD DE LA SIERRA JUÁREZ 1TRIM G3	215 - MATERIAL IMPRESO E INFORMACIÓN DIGITAL	75,300.00	74,490.00	0.00	464.00
Gobierno de la Entidad	2018	SUBSIDIOS - 1	EDUCACIÓN PÚBLICA	11	SUBSIDIOS PARA ORGANISMOS DESCENTRALIZADOS ESTATALES	U006	UNIVERSIDAD DE LA SIERRA JUÁREZ 1TRIM G3	216 - MATERIAL DE LIMPIEZA	12,500.00	12,500.00	0.00	0.00

Municipio	Ciclo de Recurso	Tipo de Recurso	Descripción Ramo	Clave Ramo	Descripción Programa	Clave Programa	Dependencia Ejecutora	Partida	Aprobado	Modificado	Recaudado (Ministrado)	Ejercido
Gobierno de la Entidad	2018	SUBSIDIOS - 1	EDUCACIÓN PÚBLICA	11	SUBSIDIOS PARA ORGANISMOS DESCENTRALIZADOS ESTATALES	U006	UNIVERSIDAD DE LA SIERRA JUÁREZ 1TRIM G3	217 - MATERIALES Y ÚTILES DE ENSEÑANZA	3,000.00	3,000.00	0.00	0.00
Gobierno de la Entidad	2018	SUBSIDIOS - 1	EDUCACIÓN PÚBLICA	11	SUBSIDIOS PARA ORGANISMOS DESCENTRALIZADOS ESTATALES	U006	UNIVERSIDAD DE LA SIERRA JUÁREZ 1TRIM G3	239 - OTROS PRODUCTOS ADQUIRIDOS COMO MATERIA PRIMA	23,500.00	23,500.00	0.00	0.00
Gobierno de la Entidad	2018	SUBSIDIOS - 1	EDUCACIÓN PÚBLICA	11	SUBSIDIOS PARA ORGANISMOS DESCENTRALIZADOS ESTATALES	U006	UNIVERSIDAD DE LA SIERRA JUÁREZ 1TRIM G3	241 - PRODUCTOS MINERALES NO METÁLICOS	16,000.00	16,000.00	0.00	0.00
Gobierno de la Entidad	2018	SUBSIDIOS - 1	EDUCACIÓN PÚBLICA	11	SUBSIDIOS PARA ORGANISMOS DESCENTRALIZADOS ESTATALES	U006	UNIVERSIDAD DE LA SIERRA JUÁREZ 1TRIM G3	242 - CEMENTO Y PRODUCTOS DE CONCRETO	4,000.00	4,000.00	0.00	0.00
Gobierno de la Entidad	2018	SUBSIDIOS - 1	EDUCACIÓN PÚBLICA	11	SUBSIDIOS PARA ORGANISMOS DESCENTRALIZADOS ESTATALES	U006	UNIVERSIDAD DE LA SIERRA JUÁREZ 1TRIM G3	244 - MADERA Y PRODUCTOS DE MADERA	6,000.00	6,000.00	0.00	0.00
Gobierno de la Entidad	2018	SUBSIDIOS - 1	EDUCACIÓN PÚBLICA	11	SUBSIDIOS PARA ORGANISMOS DESCENTRALIZADOS ESTATALES	U006	UNIVERSIDAD DE LA SIERRA JUÁREZ 1TRIM G3	246 - MATERIAL ELÉCTRICO Y ELECTRÓNICO	24,000.00	24,000.00	0.00	0.00
Gobierno de la Entidad	2018	SUBSIDIOS - 1	EDUCACIÓN PÚBLICA	11	SUBSIDIOS PARA ORGANISMOS DESCENTRALIZADOS ESTATALES	U006	UNIVERSIDAD DE LA SIERRA JUÁREZ 1TRIM G3	247 - ARTÍCULOS METÁLICOS PARA LA CONSTRUCCIÓN	16,000.00	16,000.00	0.00	0.00
Gobierno de la Entidad	2018	SUBSIDIOS - 1	EDUCACIÓN PÚBLICA	11	SUBSIDIOS PARA ORGANISMOS DESCENTRALIZADOS ESTATALES	U006	UNIVERSIDAD DE LA SIERRA JUÁREZ 1TRIM G3	249 - OTROS MATERIALES Y ARTÍCULOS DE CONSTRUCCIÓN Y REPARACIÓN	24,500.00	24,500.00	0.00	0.00
Gobierno de la Entidad	2018	SUBSIDIOS - 1	EDUCACIÓN PÚBLICA	11	SUBSIDIOS PARA ORGANISMOS DESCENTRALIZADOS ESTATALES	U006	UNIVERSIDAD DE LA SIERRA JUÁREZ 1TRIM G3	251 - PRODUCTOS QUÍMICOS BÁSICOS	20,000.00	20,000.00	0.00	0.00
Gobierno de la Entidad	2018	SUBSIDIOS - 1	EDUCACIÓN PÚBLICA	11	SUBSIDIOS PARA ORGANISMOS DESCENTRALIZADOS ESTATALES	U006	UNIVERSIDAD DE LA SIERRA JUÁREZ 1TRIM G3	253 - MEDICINAS Y PRODUCTOS FARMACÉUTICOS	8,000.00	8,000.00	0.00	0.00
Gobierno de la Entidad	2018	SUBSIDIOS - 1	EDUCACIÓN PÚBLICA	11	SUBSIDIOS PARA ORGANISMOS DESCENTRALIZADOS ESTATALES	U006	UNIVERSIDAD DE LA SIERRA JUÁREZ 1TRIM G3	254 - MATERIALES, ACCESORIOS Y SUMINISTROS MÉDICOS	1,800.00	1,800.00	0.00	0.00
Gobierno de la Entidad	2018	SUBSIDIOS - 1	EDUCACIÓN PÚBLICA	11	SUBSIDIOS PARA ORGANISMOS DESCENTRALIZADOS ESTATALES	U006	UNIVERSIDAD DE LA SIERRA JUÁREZ 1TRIM G3	255 - MATERIALES, ACCESORIOS Y SUMINISTROS DE LABORATORIO	171,400.00	142,000.00	0.00	0.00
Gobierno de la Entidad	2018	SUBSIDIOS - 1	EDUCACIÓN PÚBLICA	11	SUBSIDIOS PARA ORGANISMOS DESCENTRALIZADOS ESTATALES	U006	UNIVERSIDAD DE LA SIERRA JUÁREZ 1TRIM G3	256 - FIBRAS SINTÉTICAS, HULES, PLÁSTICOS Y DERIVADOS	15,000.00	15,000.00	0.00	0.00
Gobierno de la Entidad	2018	SUBSIDIOS - 1	EDUCACIÓN PÚBLICA	11	SUBSIDIOS PARA ORGANISMOS DESCENTRALIZADOS ESTATALES	U006	UNIVERSIDAD DE LA SIERRA JUÁREZ 1TRIM G3	261 - COMBUSTIBLES, LUBRICANTES Y ADITIVOS	72,889.00	96,839.00	0.00	31,639.34
Gobierno de la Entidad	2018	SUBSIDIOS - 1	EDUCACIÓN PÚBLICA	11	SUBSIDIOS PARA ORGANISMOS DESCENTRALIZADOS ESTATALES	U006	UNIVERSIDAD DE LA SIERRA JUÁREZ 1TRIM G3	271 - VESTUARIO Y UNIFORMES	37,500.00	37,500.00	0.00	0.00
Gobierno de la Entidad	2018	SUBSIDIOS - 1	EDUCACIÓN PÚBLICA	11	SUBSIDIOS PARA ORGANISMOS DESCENTRALIZADOS ESTATALES	U006	UNIVERSIDAD DE LA SIERRA JUÁREZ 1TRIM G3	272 - PRENDAS DE SEGURIDAD Y PROTECCIÓN PERSONAL	31,231.80	31,231.80	0.00	0.00
Gobierno de la Entidad	2018	SUBSIDIOS - 1	EDUCACIÓN PÚBLICA	11	SUBSIDIOS PARA ORGANISMOS DESCENTRALIZADOS ESTATALES	U006	UNIVERSIDAD DE LA SIERRA JUÁREZ 1TRIM G3	274 - PRODUCTOS TEXTILES	16,000.00	16,000.00	0.00	0.00
Gobierno de la Entidad	2018	SUBSIDIOS - 1	EDUCACIÓN PÚBLICA	11	SUBSIDIOS PARA ORGANISMOS DESCENTRALIZADOS ESTATALES	U006	UNIVERSIDAD DE LA SIERRA JUÁREZ 1TRIM G3	275 - BLANCOS Y OTROS PRODUCTOS TEXTILES, EXCEPTO PRENDAS DE VESTIR	1,600.00	1,600.00	0.00	0.00
Gobierno de la Entidad	2018	SUBSIDIOS - 1	EDUCACIÓN PÚBLICA	11	SUBSIDIOS PARA ORGANISMOS DESCENTRALIZADOS ESTATALES	U006	UNIVERSIDAD DE LA SIERRA JUÁREZ 1TRIM G3	291 - HERRAMIENTAS MENORES	7,000.00	7,000.00	0.00	0.00
Gobierno de la Entidad	2018	SUBSIDIOS - 1	EDUCACIÓN PÚBLICA	11	SUBSIDIOS PARA ORGANISMOS DESCENTRALIZADOS ESTATALES	U006	UNIVERSIDAD DE LA SIERRA JUÁREZ 1TRIM G3	292 - REFACCIONES Y ACCESORIOS MENORES DE EDIFICIOS	2,400.00	2,400.00	0.00	0.00
Gobierno de la Entidad	2018	SUBSIDIOS - 1	EDUCACIÓN PÚBLICA	11	SUBSIDIOS PARA ORGANISMOS DESCENTRALIZADOS ESTATALES	U006	UNIVERSIDAD DE LA SIERRA JUÁREZ 1TRIM G3	293 - REFACCIONES Y ACCESORIOS MENORES DE MOBILIARIO Y EQUIPO DE ADMINISTRACIÓN, EDUCACIONAL Y RECREATIVO	3,000.00	3,000.00	0.00	0.00
Gobierno de la Entidad	2018	SUBSIDIOS - 1	EDUCACIÓN PÚBLICA	11	SUBSIDIOS PARA ORGANISMOS DESCENTRALIZADOS ESTATALES	U006	UNIVERSIDAD DE LA SIERRA JUÁREZ 1TRIM G3	294 - REFACCIONES Y ACCESORIOS MENORES DE EQUIPO DE CÓMPUTO Y TECNOLOGÍAS DE LA INFORMACIÓN	34,000.00	34,000.00	0.00	0.00
Gobierno de la Entidad	2018	SUBSIDIOS - 1	EDUCACIÓN PÚBLICA	11	SUBSIDIOS PARA ORGANISMOS DESCENTRALIZADOS ESTATALES	U006	UNIVERSIDAD DE LA SIERRA JUÁREZ 1TRIM G3	295 - REFACCIONES Y ACCESORIOS MENORES DE EQUIPO E INSTRUMENTAL MÉDICO Y DE LABORATORIO	10,500.00	10,500.00	0.00	0.00
Gobierno de la Entidad	2018	SUBSIDIOS - 1	EDUCACIÓN PÚBLICA	11	SUBSIDIOS PARA ORGANISMOS DESCENTRALIZADOS ESTATALES	U006	UNIVERSIDAD DE LA SIERRA JUÁREZ 1TRIM G3	296 - REFACCIONES Y ACCESORIOS MENORES DE EQUIPO DE TRANSPORTE	4,800.00	4,800.00	0.00	0.00
Gobierno de la Entidad	2018	SUBSIDIOS - 1	EDUCACIÓN PÚBLICA	11	SUBSIDIOS PARA ORGANISMOS DESCENTRALIZADOS ESTATALES	U006	UNIVERSIDAD DE LA SIERRA JUÁREZ 1TRIM G3	298 - REFACCIONES Y ACCESORIOS MENORES DE MAQUINARIA Y OTROS EQUIPOS	3,000.00	3,000.00	0.00	0.00
Gobierno de la Entidad	2018	SUBSIDIOS - 1	EDUCACIÓN PÚBLICA	11	SUBSIDIOS PARA ORGANISMOS DESCENTRALIZADOS ESTATALES	U006	UNIVERSIDAD DE LA SIERRA JUÁREZ 1TRIM G3	311 - ENERGÍA ELÉCTRICA	354,423.92	354,423.92	0.00	61,680.00
Gobierno de la Entidad	2018	SUBSIDIOS - 1	EDUCACIÓN PÚBLICA	11	SUBSIDIOS PARA ORGANISMOS DESCENTRALIZADOS ESTATALES	U006	UNIVERSIDAD DE LA SIERRA JUÁREZ 1TRIM G3	312 - GAS	6,160.00	6,160.00	0.00	0.00
Gobierno de la Entidad	2018	SUBSIDIOS - 1	EDUCACIÓN PÚBLICA	11	SUBSIDIOS PARA ORGANISMOS DESCENTRALIZADOS ESTATALES	U006	UNIVERSIDAD DE LA SIERRA JUÁREZ 1TRIM G3	313 - AGUA	20,400.00	20,400.00	0.00	0.00
Gobierno de la Entidad	2018	SUBSIDIOS - 1	EDUCACIÓN PÚBLICA	11	SUBSIDIOS PARA ORGANISMOS DESCENTRALIZADOS ESTATALES	U006	UNIVERSIDAD DE LA SIERRA JUÁREZ 1TRIM G3	314 - TELEFONÍA TRADICIONAL	150,000.00	150,000.00	0.00	11,547.00
Gobierno de la Entidad	2018	SUBSIDIOS - 1	EDUCACIÓN PÚBLICA	11	SUBSIDIOS PARA ORGANISMOS DESCENTRALIZADOS ESTATALES	U006	UNIVERSIDAD DE LA SIERRA JUÁREZ 1TRIM G3	315 - TELEFONÍA CELULAR	3,600.00	3,600.00	0.00	897.00

Municipio	Ciclo de Recurso	Tipo de Recurso	Descripción Ramo	Clave Ramo	Descripción Programa	Clave Programa	Dependencia Ejecutora	Partida	Aprobado	Modificado	Recaudado (Ministrado)	Ejercido
Gobierno de la Entidad	2018	SUBSIDIOS - 1	EDUCACIÓN PÚBLICA	11	SUBSIDIOS PARA ORGANISMOS DESCENTRALIZADOS ESTATALES	U006	UNIVERSIDAD DE LA SIERRA JUÁREZ 1TRIM G3	317 - SERVICIOS DE ACCESO DE INTERNET, REDES Y PROCESAMIENTO DE INFORMACIÓN	294,046.08	294,046.08	0.00	49,007.68
Gobierno de la Entidad	2018	SUBSIDIOS - 1	EDUCACIÓN PÚBLICA	11	SUBSIDIOS PARA ORGANISMOS DESCENTRALIZADOS ESTATALES	U006	UNIVERSIDAD DE LA SIERRA JUÁREZ 1TRIM G3	323 - ARRENDAMIENTO DE MOBILIARIO Y EQUIPO DE ADMINISTRACIÓN, EDUCACIONAL Y RECREATIVO	22,272.00	22,272.00	0.00	0.00
Gobierno de la Entidad	2018	SUBSIDIOS - 1	EDUCACIÓN PÚBLICA	11	SUBSIDIOS PARA ORGANISMOS DESCENTRALIZADOS ESTATALES	U006	UNIVERSIDAD DE LA SIERRA JUÁREZ 1TRIM G3	331 - SERVICIOS LEGALES, DE CONTABILIDAD, AUDITORÍA Y RELACIONADOS	36,800.00	36,800.00	0.00	0.00
Gobierno de la Entidad	2018	SUBSIDIOS - 1	EDUCACIÓN PÚBLICA	11	SUBSIDIOS PARA ORGANISMOS DESCENTRALIZADOS ESTATALES	U006	UNIVERSIDAD DE LA SIERRA JUÁREZ 1TRIM G3	336 - SERVICIOS DE APOYO ADMINISTRATIVO, TRADUCCIÓN, FOTOCOPIADO E IMPRESIÓN	3,000.00	3,000.00	0.00	0.00
Gobierno de la Entidad	2018	SUBSIDIOS - 1	EDUCACIÓN PÚBLICA	11	SUBSIDIOS PARA ORGANISMOS DESCENTRALIZADOS ESTATALES	U006	UNIVERSIDAD DE LA SIERRA JUÁREZ 1TRIM G3	338 - SERVICIOS DE VIGILANCIA	960,136.20	960,136.20	0.00	171,356.00
Gobierno de la Entidad	2018	SUBSIDIOS - 1	EDUCACIÓN PÚBLICA	11	SUBSIDIOS PARA ORGANISMOS DESCENTRALIZADOS ESTATALES	U006	UNIVERSIDAD DE LA SIERRA JUÁREZ 1TRIM G3	339 - SERVICIOS PROFESIONALES, CIENTÍFICOS Y TÉCNICOS INTEGRALES	1,200.00	1,200.00	0.00	0.00
Gobierno de la Entidad	2018	SUBSIDIOS - 1	EDUCACIÓN PÚBLICA	11	SUBSIDIOS PARA ORGANISMOS DESCENTRALIZADOS ESTATALES	U006	UNIVERSIDAD DE LA SIERRA JUÁREZ 1TRIM G3	344 - SEGUROS DE RESPONSABILIDAD PATRIMONIAL Y FIANZAS	38,000.00	38,000.00	0.00	0.00
Gobierno de la Entidad	2018	SUBSIDIOS - 1	EDUCACIÓN PÚBLICA	11	SUBSIDIOS PARA ORGANISMOS DESCENTRALIZADOS ESTATALES	U006	UNIVERSIDAD DE LA SIERRA JUÁREZ 1TRIM G3	347 - FLETES Y MANIOBRAS	7,600.00	7,600.00	0.00	100.00
Gobierno de la Entidad	2018	SUBSIDIOS - 1	EDUCACIÓN PÚBLICA	11	SUBSIDIOS PARA ORGANISMOS DESCENTRALIZADOS ESTATALES	U006	UNIVERSIDAD DE LA SIERRA JUÁREZ 1TRIM G3	352 - INSTALACIÓN, REPARACIÓN Y MANTENIMIENTO DE MOBILIARIO Y EQUIPO DE ADMINISTRACIÓN, EDUCACIONAL Y RECREATIVO	11,500.00	11,500.00	0.00	0.00
Gobierno de la Entidad	2018	SUBSIDIOS - 1	EDUCACIÓN PÚBLICA	11	SUBSIDIOS PARA ORGANISMOS DESCENTRALIZADOS ESTATALES	U006	UNIVERSIDAD DE LA SIERRA JUÁREZ 1TRIM G3	353 - INSTALACIÓN, REPARACIÓN Y MANTENIMIENTO DE EQUIPO DE CÓMPUTO Y TECNOLOGÍA DE LA INFORMACIÓN	8,800.00	8,800.00	0.00	0.00
Gobierno de la Entidad	2018	SUBSIDIOS - 1	EDUCACIÓN PÚBLICA	11	SUBSIDIOS PARA ORGANISMOS DESCENTRALIZADOS ESTATALES	U006	UNIVERSIDAD DE LA SIERRA JUÁREZ 1TRIM G3	354 - INSTALACIÓN, REPARACIÓN Y MANTENIMIENTO DE EQUIPO E INSTRUMENTAL MÉDICO Y DE LABORATORIO	16,500.00	16,500.00	0.00	0.00
Gobierno de la Entidad	2018	SUBSIDIOS - 1	EDUCACIÓN PÚBLICA	11	SUBSIDIOS PARA ORGANISMOS DESCENTRALIZADOS ESTATALES	U006	UNIVERSIDAD DE LA SIERRA JUÁREZ 1TRIM G3	355 - REPARACIÓN Y MANTENIMIENTO DE EQUIPO DE TRANSPORTE	5,000.00	5,000.00	0.00	0.00
Gobierno de la Entidad	2018	SUBSIDIOS - 1	EDUCACIÓN PÚBLICA	11	SUBSIDIOS PARA ORGANISMOS DESCENTRALIZADOS ESTATALES	U006	UNIVERSIDAD DE LA SIERRA JUÁREZ 1TRIM G3	357 - INSTALACIÓN, REPARACIÓN Y MANTENIMIENTO DE MAQUINARIA, OTROS EQUIPOS Y HERRAMIENTA	5,000.00	5,000.00	0.00	0.00
Gobierno de la Entidad	2018	SUBSIDIOS - 1	EDUCACIÓN PÚBLICA	11	SUBSIDIOS PARA ORGANISMOS DESCENTRALIZADOS ESTATALES	U006	UNIVERSIDAD DE LA SIERRA JUÁREZ 1TRIM G3	372 - PASAJES TERRESTRES	10,680.00	13,480.00	0.00	4,402.00
Gobierno de la Entidad	2018	SUBSIDIOS - 1	EDUCACIÓN PÚBLICA	11	SUBSIDIOS PARA ORGANISMOS DESCENTRALIZADOS ESTATALES	U006	UNIVERSIDAD DE LA SIERRA JUÁREZ 1TRIM G3	375 - VIÁTICOS EN EL PAÍS	27,000.00	29,650.00	0.00	9,680.01
Gobierno de la Entidad	2018	SUBSIDIOS - 1	EDUCACIÓN PÚBLICA	11	SUBSIDIOS PARA ORGANISMOS DESCENTRALIZADOS ESTATALES	U006	UNIVERSIDAD DE LA SIERRA JUÁREZ 1TRIM G3	379 - OTROS SERVICIOS DE TRASLADO Y HOSPEDAJE	34,740.00	35,550.00	0.00	5,082.00
Gobierno de la Entidad	2018	SUBSIDIOS - 1	EDUCACIÓN PÚBLICA	11	SUBSIDIOS PARA ORGANISMOS DESCENTRALIZADOS ESTATALES	U006	UNIVERSIDAD DE LA SIERRA JUÁREZ 1TRIM G3	384 - EXPOSICIONES	43,000.00	43,000.00	0.00	0.00
Gobierno de la Entidad	2018	SUBSIDIOS - 1	EDUCACIÓN PÚBLICA	11	SUBSIDIOS PARA ORGANISMOS DESCENTRALIZADOS ESTATALES	U006	UNIVERSIDAD DE LA SIERRA JUÁREZ 1TRIM G3	392 - IMPUESTOS Y DERECHOS	16,500.00	16,500.00	0.00	0.00
Gobierno de la Entidad	2018	SUBSIDIOS - 1	EDUCACIÓN PÚBLICA	11	SUBSIDIOS PARA ORGANISMOS DESCENTRALIZADOS ESTATALES	U006	UNIVERSIDAD DE LA SIERRA JUÁREZ 1TRIM G3	399 - OTROS SERVICIOS GENERALES	22,640.00	22,640.00	0.00	135.00
Gobierno de la Entidad	2018	SUBSIDIOS - 1	EDUCACIÓN PÚBLICA	11	SUBSIDIOS PARA ORGANISMOS DESCENTRALIZADOS ESTATALES	U006	UNIVERSIDAD DE LA SIERRA JUÁREZ 1TRIM G3	442 - BECAS Y OTRAS AYUDAS PARA PROGRAMAS DE CAPACITACIÓN	48,510.00	48,510.00	0.00	0.00
Gobierno de la Entidad	2018	SUBSIDIOS - 1	EDUCACIÓN PÚBLICA	11	SUBSIDIOS PARA ORGANISMOS DESCENTRALIZADOS ESTATALES	U006	UNIVERSIDAD DE LA SIERRA SUR B9	113 - SUELDOS BASE AL PERSONAL PERMANENTE	4,135,825.00	4,135,825.00	0.00	0.00
Gobierno de la Entidad	2018	SUBSIDIOS - 1	EDUCACIÓN PÚBLICA	11	SUBSIDIOS PARA ORGANISMOS DESCENTRALIZADOS ESTATALES	U006	UNIVERSIDAD DE LA SIERRA SUR B9	211 - MATERIALES, ÚTILES Y EQUIPOS MENORES DE OFICINA	304,423.00	304,423.00	0.00	0.00
Gobierno de la Entidad	2018	SUBSIDIOS - 1	EDUCACIÓN PÚBLICA	11	SUBSIDIOS PARA ORGANISMOS DESCENTRALIZADOS ESTATALES	U006	UNIVERSIDAD DE LA SIERRA SUR B9	212 - MATERIALES Y ÚTILES DE IMPRESIÓN Y REPRODUCCIÓN	435,000.00	435,000.00	0.00	0.00
Gobierno de la Entidad	2018	SUBSIDIOS - 1	EDUCACIÓN PÚBLICA	11	SUBSIDIOS PARA ORGANISMOS DESCENTRALIZADOS ESTATALES	U006	UNIVERSIDAD DE LA SIERRA SUR B9	214 - MATERIALES, ÚTILES Y EQUIPOS MENORES DE TECNOLOGÍAS DE LA INFORMACIÓN Y COMUNICACIONES	298,380.00	298,380.00	0.00	0.00
Gobierno de la Entidad	2018	SUBSIDIOS - 1	EDUCACIÓN PÚBLICA	11	SUBSIDIOS PARA ORGANISMOS DESCENTRALIZADOS ESTATALES	U006	UNIVERSIDAD DE LA SIERRA SUR B9	216 - MATERIAL DE LIMPIEZA	275,560.00	275,560.00	0.00	0.00

Municipio	Ciclo de Recurso	Tipo de Recurso	Descripción Ramo	Clave Ramo	Descripción Programa	Clave Programa	Dependencia Ejecutora	Partida	Aprobado	Modificado	Recaudado (Ministrado)	Ejercido
Gobierno de la Entidad	2018	SUBSIDIOS - 1	EDUCACIÓN PÚBLICA	11	SUBSIDIOS PARA ORGANISMOS DESCENTRALIZADOS ESTATALES	U006	UNIVERSIDAD DE LA SIERRA SUR B9	221 - PRODUCTOS ALIMENTICIOS PARA PERSONAS	43,800.00	43,800.00	0.00	0.00
Gobierno de la Entidad	2018	SUBSIDIOS - 1	EDUCACIÓN PÚBLICA	11	SUBSIDIOS PARA ORGANISMOS DESCENTRALIZADOS ESTATALES	U006	UNIVERSIDAD DE LA SIERRA SUR B9	241 - PRODUCTOS MINERALES NO METÁLICOS	143,250.00	143,250.00	0.00	0.00
Gobierno de la Entidad	2018	SUBSIDIOS - 1	EDUCACIÓN PÚBLICA	11	SUBSIDIOS PARA ORGANISMOS DESCENTRALIZADOS ESTATALES	U006	UNIVERSIDAD DE LA SIERRA SUR B9	242 - CEMENTO Y PRODUCTOS DE CONCRETO	154,910.00	154,910.00	0.00	0.00
Gobierno de la Entidad	2018	SUBSIDIOS - 1	EDUCACIÓN PÚBLICA	11	SUBSIDIOS PARA ORGANISMOS DESCENTRALIZADOS ESTATALES	U006	UNIVERSIDAD DE LA SIERRA SUR B9	244 - MADERA Y PRODUCTOS DE MADERA	120,000.00	120,000.00	0.00	0.00
Gobierno de la Entidad	2018	SUBSIDIOS - 1	EDUCACIÓN PÚBLICA	11	SUBSIDIOS PARA ORGANISMOS DESCENTRALIZADOS ESTATALES	U006	UNIVERSIDAD DE LA SIERRA SUR B9	246 - MATERIAL ELÉCTRICO Y ELECTRÓNICO	308,920.00	308,920.00	0.00	0.00
Gobierno de la Entidad	2018	SUBSIDIOS - 1	EDUCACIÓN PÚBLICA	11	SUBSIDIOS PARA ORGANISMOS DESCENTRALIZADOS ESTATALES	U006	UNIVERSIDAD DE LA SIERRA SUR B9	247 - ARTÍCULOS METÁLICOS PARA LA CONSTRUCCIÓN	194,103.00	194,103.00	0.00	0.00
Gobierno de la Entidad	2018	SUBSIDIOS - 1	EDUCACIÓN PÚBLICA	11	SUBSIDIOS PARA ORGANISMOS DESCENTRALIZADOS ESTATALES	U006	UNIVERSIDAD DE LA SIERRA SUR B9	249 - OTROS MATERIALES Y ARTÍCULOS DE CONSTRUCCIÓN Y REPARACIÓN	262,140.00	262,140.00	0.00	0.00
Gobierno de la Entidad	2018	SUBSIDIOS - 1	EDUCACIÓN PÚBLICA	11	SUBSIDIOS PARA ORGANISMOS DESCENTRALIZADOS ESTATALES	U006	UNIVERSIDAD DE LA SIERRA SUR B9	252 - FERTILIZANTES, PESTICIDAS Y OTROS AGROQUÍMICOS	16,550.00	16,550.00	0.00	0.00
Gobierno de la Entidad	2018	SUBSIDIOS - 1	EDUCACIÓN PÚBLICA	11	SUBSIDIOS PARA ORGANISMOS DESCENTRALIZADOS ESTATALES	U006	UNIVERSIDAD DE LA SIERRA SUR B9	253 - MEDICINAS Y PRODUCTOS FARMACÉUTICOS	271,270.00	271,270.00	0.00	0.00
Gobierno de la Entidad	2018	SUBSIDIOS - 1	EDUCACIÓN PÚBLICA	11	SUBSIDIOS PARA ORGANISMOS DESCENTRALIZADOS ESTATALES	U006	UNIVERSIDAD DE LA SIERRA SUR B9	254 - MATERIALES, ACCESORIOS Y SUMINISTROS MÉDICOS	98,531.20	98,531.20	0.00	0.00
Gobierno de la Entidad	2018	SUBSIDIOS - 1	EDUCACIÓN PÚBLICA	11	SUBSIDIOS PARA ORGANISMOS DESCENTRALIZADOS ESTATALES	U006	UNIVERSIDAD DE LA SIERRA SUR B9	255 - MATERIALES, ACCESORIOS Y SUMINISTROS DE LABORATORIO	183,520.00	183,520.00	0.00	0.00
Gobierno de la Entidad	2018	SUBSIDIOS - 1	EDUCACIÓN PÚBLICA	11	SUBSIDIOS PARA ORGANISMOS DESCENTRALIZADOS ESTATALES	U006	UNIVERSIDAD DE LA SIERRA SUR B9	261 - COMBUSTIBLES, LUBRICANTES Y ADITIVOS	258,406.50	258,406.50	0.00	0.00
Gobierno de la Entidad	2018	SUBSIDIOS - 1	EDUCACIÓN PÚBLICA	11	SUBSIDIOS PARA ORGANISMOS DESCENTRALIZADOS ESTATALES	U006	UNIVERSIDAD DE LA SIERRA SUR B9	271 - VESTUARIO Y UNIFORMES	45,502.00	45,502.00	0.00	0.00
Gobierno de la Entidad	2018	SUBSIDIOS - 1	EDUCACIÓN PÚBLICA	11	SUBSIDIOS PARA ORGANISMOS DESCENTRALIZADOS ESTATALES	U006	UNIVERSIDAD DE LA SIERRA SUR B9	272 - PRENDAS DE SEGURIDAD Y PROTECCIÓN PERSONAL	12,880.00	12,880.00	0.00	0.00
Gobierno de la Entidad	2018	SUBSIDIOS - 1	EDUCACIÓN PÚBLICA	11	SUBSIDIOS PARA ORGANISMOS DESCENTRALIZADOS ESTATALES	U006	UNIVERSIDAD DE LA SIERRA SUR B9	273 - ARTÍCULOS DEPORTIVOS	125,066.00	125,066.00	0.00	0.00
Gobierno de la Entidad	2018	SUBSIDIOS - 1	EDUCACIÓN PÚBLICA	11	SUBSIDIOS PARA ORGANISMOS DESCENTRALIZADOS ESTATALES	U006	UNIVERSIDAD DE LA SIERRA SUR B9	274 - PRODUCTOS TEXTILES	19,140.00	19,140.00	0.00	0.00
Gobierno de la Entidad	2018	SUBSIDIOS - 1	EDUCACIÓN PÚBLICA	11	SUBSIDIOS PARA ORGANISMOS DESCENTRALIZADOS ESTATALES	U006	UNIVERSIDAD DE LA SIERRA SUR B9	275 - BLANCOS Y OTROS PRODUCTOS TEXTILES, EXCEPTO PRENDAS DE VESTIR	10,556.00	10,556.00	0.00	0.00
Gobierno de la Entidad	2018	SUBSIDIOS - 1	EDUCACIÓN PÚBLICA	11	SUBSIDIOS PARA ORGANISMOS DESCENTRALIZADOS ESTATALES	U006	UNIVERSIDAD DE LA SIERRA SUR B9	291 - HERRAMIENTAS MENORES	30,400.00	30,400.00	0.00	0.00
Gobierno de la Entidad	2018	SUBSIDIOS - 1	EDUCACIÓN PÚBLICA	11	SUBSIDIOS PARA ORGANISMOS DESCENTRALIZADOS ESTATALES	U006	UNIVERSIDAD DE LA SIERRA SUR B9	292 - REFACCIONES Y ACCESORIOS MENORES DE EDIFICIOS	39,915.00	39,915.00	0.00	0.00
Gobierno de la Entidad	2018	SUBSIDIOS - 1	EDUCACIÓN PÚBLICA	11	SUBSIDIOS PARA ORGANISMOS DESCENTRALIZADOS ESTATALES	U006	UNIVERSIDAD DE LA SIERRA SUR B9	294 - REFACCIONES Y ACCESORIOS MENORES DE EQUIPO DE CÓMPUTO Y TECNOLOGÍAS DE LA INFORMACIÓN	41,124.00	41,124.00	0.00	0.00
Gobierno de la Entidad	2018	SUBSIDIOS - 1	EDUCACIÓN PÚBLICA	11	SUBSIDIOS PARA ORGANISMOS DESCENTRALIZADOS ESTATALES	U006	UNIVERSIDAD DE LA SIERRA SUR B9	296 - REFACCIONES Y ACCESORIOS MENORES DE EQUIPO DE TRANSPORTE	50,240.00	50,240.00	0.00	0.00
Gobierno de la Entidad	2018	SUBSIDIOS - 1	EDUCACIÓN PÚBLICA	11	SUBSIDIOS PARA ORGANISMOS DESCENTRALIZADOS ESTATALES	U006	UNIVERSIDAD DE LA SIERRA SUR B9	298 - REFACCIONES Y ACCESORIOS MENORES DE MAQUINARIA Y OTROS EQUIPOS	31,500.00	31,500.00	0.00	0.00
Gobierno de la Entidad	2018	SUBSIDIOS - 1	EDUCACIÓN PÚBLICA	11	SUBSIDIOS PARA ORGANISMOS DESCENTRALIZADOS ESTATALES	U006	UNIVERSIDAD DE LA SIERRA SUR B9	311 - ENERGÍA ELÉCTRICA	720,000.00	720,000.00	0.00	0.00
Gobierno de la Entidad	2018	SUBSIDIOS - 1	EDUCACIÓN PÚBLICA	11	SUBSIDIOS PARA ORGANISMOS DESCENTRALIZADOS ESTATALES	U006	UNIVERSIDAD DE LA SIERRA SUR B9	312 - GAS	20,700.00	20,700.00	0.00	0.00
Gobierno de la Entidad	2018	SUBSIDIOS - 1	EDUCACIÓN PÚBLICA	11	SUBSIDIOS PARA ORGANISMOS DESCENTRALIZADOS ESTATALES	U006	UNIVERSIDAD DE LA SIERRA SUR B9	313 - AGUA	15,150.00	15,150.00	0.00	0.00
Gobierno de la Entidad	2018	SUBSIDIOS - 1	EDUCACIÓN PÚBLICA	11	SUBSIDIOS PARA ORGANISMOS DESCENTRALIZADOS ESTATALES	U006	UNIVERSIDAD DE LA SIERRA SUR B9	314 - TELEFONÍA TRADICIONAL	490,884.00	490,884.00	0.00	0.00
Gobierno de la Entidad	2018	SUBSIDIOS - 1	EDUCACIÓN PÚBLICA	11	SUBSIDIOS PARA ORGANISMOS DESCENTRALIZADOS ESTATALES	U006	UNIVERSIDAD DE LA SIERRA SUR B9	315 - TELEFONÍA CELULAR	7,200.00	7,200.00	0.00	0.00
Gobierno de la Entidad	2018	SUBSIDIOS - 1	EDUCACIÓN PÚBLICA	11	SUBSIDIOS PARA ORGANISMOS DESCENTRALIZADOS ESTATALES	U006	UNIVERSIDAD DE LA SIERRA SUR B9	317 - SERVICIOS DE ACCESO DE INTERNET, REDES Y PROCESAMIENTO DE INFORMACIÓN	126,000.00	126,000.00	0.00	0.00
Gobierno de la Entidad	2018	SUBSIDIOS - 1	EDUCACIÓN PÚBLICA	11	SUBSIDIOS PARA ORGANISMOS DESCENTRALIZADOS ESTATALES	U006	UNIVERSIDAD DE LA SIERRA SUR B9	318 - SERVICIOS POSTALES Y TELEGRÁFICOS	14,146.00	14,146.00	0.00	0.00
Gobierno de la Entidad	2018	SUBSIDIOS - 1	EDUCACIÓN PÚBLICA	11	SUBSIDIOS PARA ORGANISMOS DESCENTRALIZADOS ESTATALES	U006	UNIVERSIDAD DE LA SIERRA SUR B9	326 - ARRENDAMIENTO DE MAQUINARIA, OTROS EQUIPOS Y HERRAMIENTAS	39,000.00	39,000.00	0.00	0.00

Municipio	Ciclo de Recurso	Tipo de Recurso	Descripción Ramo	Clave Ramo	Descripción Programa	Clave Programa	Dependencia Ejecutora	Partida	Aprobado	Modificado	Recaudado (Ministrado)	Ejercido
Gobierno de la Entidad	2018	SUBSIDIOS - 1	EDUCACIÓN PÚBLICA	11	SUBSIDIOS PARA ORGANISMOS DESCENTRALIZADOS ESTATALES	U006	UNIVERSIDAD DE LA SIERRA SUR B9	331 - SERVICIOS LEGALES, DE CONTABILIDAD, AUDITORÍA Y RELACIONADOS	40,000.00	40,000.00	0.00	0.00
Gobierno de la Entidad	2018	SUBSIDIOS - 1	EDUCACIÓN PÚBLICA	11	SUBSIDIOS PARA ORGANISMOS DESCENTRALIZADOS ESTATALES	U006	UNIVERSIDAD DE LA SIERRA SUR B9	332 - SERVICIOS DE DISEÑO, ARQUITECTURA, INGENIERÍA Y ACTIVIDADES RELACIONADAS	75,000.00	75,000.00	0.00	0.00
Gobierno de la Entidad	2018	SUBSIDIOS - 1	EDUCACIÓN PÚBLICA	11	SUBSIDIOS PARA ORGANISMOS DESCENTRALIZADOS ESTATALES	U006	UNIVERSIDAD DE LA SIERRA SUR B9	334 - SERVICIOS DE CAPACITACIÓN	22,000.00	22,000.00	0.00	0.00
Gobierno de la Entidad	2018	SUBSIDIOS - 1	EDUCACIÓN PÚBLICA	11	SUBSIDIOS PARA ORGANISMOS DESCENTRALIZADOS ESTATALES	U006	UNIVERSIDAD DE LA SIERRA SUR B9	336 - SERVICIOS DE APOYO ADMINISTRATIVO, TRADUCCIÓN, FOTOCOPIADO E IMPRESIÓN	174,171.80	174,171.80	0.00	0.00
Gobierno de la Entidad	2018	SUBSIDIOS - 1	EDUCACIÓN PÚBLICA	11	SUBSIDIOS PARA ORGANISMOS DESCENTRALIZADOS ESTATALES	U006	UNIVERSIDAD DE LA SIERRA SUR B9	338 - SERVICIOS DE VIGILANCIA	1,016,614.80	1,016,614.80	0.00	0.00
Gobierno de la Entidad	2018	SUBSIDIOS - 1	EDUCACIÓN PÚBLICA	11	SUBSIDIOS PARA ORGANISMOS DESCENTRALIZADOS ESTATALES	U006	UNIVERSIDAD DE LA SIERRA SUR B9	341 - SERVICIOS FINANCIEROS Y BANCARIOS	14,400.00	14,400.00	0.00	0.00
Gobierno de la Entidad	2018	SUBSIDIOS - 1	EDUCACIÓN PÚBLICA	11	SUBSIDIOS PARA ORGANISMOS DESCENTRALIZADOS ESTATALES	U006	UNIVERSIDAD DE LA SIERRA SUR B9	344 - SEGUROS DE RESPONSABILIDAD PATRIMONIAL Y FIANZAS	57,500.00	57,500.00	0.00	0.00
Gobierno de la Entidad	2018	SUBSIDIOS - 1	EDUCACIÓN PÚBLICA	11	SUBSIDIOS PARA ORGANISMOS DESCENTRALIZADOS ESTATALES	U006	UNIVERSIDAD DE LA SIERRA SUR B9	347 - FLETES Y MANIOBRAS	31,500.00	31,500.00	0.00	0.00
Gobierno de la Entidad	2018	SUBSIDIOS - 1	EDUCACIÓN PÚBLICA	11	SUBSIDIOS PARA ORGANISMOS DESCENTRALIZADOS ESTATALES	U006	UNIVERSIDAD DE LA SIERRA SUR B9	354 - INSTALACIÓN, REPARACIÓN Y MANTENIMIENTO DE EQUIPO E INSTRUMENTAL MÉDICO Y DE LABORATORIO	20,000.00	20,000.00	0.00	0.00
Gobierno de la Entidad	2018	SUBSIDIOS - 1	EDUCACIÓN PÚBLICA	11	SUBSIDIOS PARA ORGANISMOS DESCENTRALIZADOS ESTATALES	U006	UNIVERSIDAD DE LA SIERRA SUR B9	355 - REPARACIÓN Y MANTENIMIENTO DE EQUIPO DE TRANSPORTE	34,532.70	34,532.70	0.00	0.00
Gobierno de la Entidad	2018	SUBSIDIOS - 1	EDUCACIÓN PÚBLICA	11	SUBSIDIOS PARA ORGANISMOS DESCENTRALIZADOS ESTATALES	U006	UNIVERSIDAD DE LA SIERRA SUR B9	358 - SERVICIOS DE LIMPIEZA Y MANEJO DE DESECHOS	18,000.00	18,000.00	0.00	0.00
Gobierno de la Entidad	2018	SUBSIDIOS - 1	EDUCACIÓN PÚBLICA	11	SUBSIDIOS PARA ORGANISMOS DESCENTRALIZADOS ESTATALES	U006	UNIVERSIDAD DE LA SIERRA SUR B9	359 - SERVICIOS DE JARDINERÍA Y FUMIGACIÓN	6,000.00	6,000.00	0.00	0.00
Gobierno de la Entidad	2018	SUBSIDIOS - 1	EDUCACIÓN PÚBLICA	11	SUBSIDIOS PARA ORGANISMOS DESCENTRALIZADOS ESTATALES	U006	UNIVERSIDAD DE LA SIERRA SUR B9	371 - PASAJES AÉREOS	15,000.00	15,000.00	0.00	0.00
Gobierno de la Entidad	2018	SUBSIDIOS - 1	EDUCACIÓN PÚBLICA	11	SUBSIDIOS PARA ORGANISMOS DESCENTRALIZADOS ESTATALES	U006	UNIVERSIDAD DE LA SIERRA SUR B9	372 - PASAJES TERRESTRES	192,600.00	192,600.00	0.00	0.00
Gobierno de la Entidad	2018	SUBSIDIOS - 1	EDUCACIÓN PÚBLICA	11	SUBSIDIOS PARA ORGANISMOS DESCENTRALIZADOS ESTATALES	U006	UNIVERSIDAD DE LA SIERRA SUR B9	375 - VIÁTICOS EN EL PAÍS	339,300.00	339,300.00	0.00	0.00
Gobierno de la Entidad	2018	SUBSIDIOS - 1	EDUCACIÓN PÚBLICA	11	SUBSIDIOS PARA ORGANISMOS DESCENTRALIZADOS ESTATALES	U006	UNIVERSIDAD DE LA SIERRA SUR B9	383 - CONGRESOS Y CONVENCIONES	30,000.00	30,000.00	0.00	0.00
Gobierno de la Entidad	2018	SUBSIDIOS - 1	EDUCACIÓN PÚBLICA	11	SUBSIDIOS PARA ORGANISMOS DESCENTRALIZADOS ESTATALES	U006	UNIVERSIDAD DE LA SIERRA SUR B9	384 - EXPOSICIONES	73,000.00	73,000.00	0.00	0.00
Gobierno de la Entidad	2018	SUBSIDIOS - 1	EDUCACIÓN PÚBLICA	11	SUBSIDIOS PARA ORGANISMOS DESCENTRALIZADOS ESTATALES	U006	UNIVERSIDAD DE LA SIERRA SUR B9	385 - GASTOS DE REPRESENTACIÓN	7,000.00	7,000.00	0.00	0.00
Gobierno de la Entidad	2018	SUBSIDIOS - 1	EDUCACIÓN PÚBLICA	11	SUBSIDIOS PARA ORGANISMOS DESCENTRALIZADOS ESTATALES	U006	UNIVERSIDAD DE LA SIERRA SUR B9	392 - IMPUESTOS Y DERECHOS	9,560.00	9,560.00	0.00	0.00
Gobierno de la Entidad	2018	SUBSIDIOS - 1	EDUCACIÓN PÚBLICA	11	SUBSIDIOS PARA ORGANISMOS DESCENTRALIZADOS ESTATALES	U006	UNIVERSIDAD DE LA SIERRA SUR B9	399 - OTROS SERVICIOS GENERALES	24,000.00	24,000.00	0.00	0.00
Gobierno de la Entidad	2018	SUBSIDIOS - 1	EDUCACIÓN PÚBLICA	11	SUBSIDIOS PARA ORGANISMOS DESCENTRALIZADOS ESTATALES	U006	UNIVERSIDAD DE LA SIERRA SUR B9	442 - BECAS Y OTRAS AYUDAS PARA PROGRAMAS DE CAPACITACIÓN	252,768.00	252,768.00	0.00	0.00
Gobierno de la Entidad	2018	SUBSIDIOS - 1	EDUCACIÓN PÚBLICA	11	SUBSIDIOS PARA ORGANISMOS DESCENTRALIZADOS ESTATALES	U006	UNIVERSIDAD DEL ISTMO 1 TRIM	113 - SUELDOS BASE AL PERSONAL PERMANENTE	6,247,079.38	6,247,079.38	0.00	0.00
Gobierno de la Entidad	2018	SUBSIDIOS - 1	EDUCACIÓN PÚBLICA	11	SUBSIDIOS PARA ORGANISMOS DESCENTRALIZADOS ESTATALES	U006	UNIVERSIDAD DEL ISTMO 1 TRIM	131 - PRIMAS POR AÑOS DE SERVICIOS EFECTIVOS PRESTADOS	314,360.09	314,360.09	0.00	0.00
Gobierno de la Entidad	2018	SUBSIDIOS - 1	EDUCACIÓN PÚBLICA	11	SUBSIDIOS PARA ORGANISMOS DESCENTRALIZADOS ESTATALES	U006	UNIVERSIDAD DEL ISTMO 1 TRIM	132 - PRIMAS DE VACACIONES, DOMINICAL Y GRATIFICACIÓN DE FIN DE AÑO	130,197.90	130,197.90	0.00	0.00
Gobierno de la Entidad	2018	SUBSIDIOS - 1	EDUCACIÓN PÚBLICA	11	SUBSIDIOS PARA ORGANISMOS DESCENTRALIZADOS ESTATALES	U006	UNIVERSIDAD DEL ISTMO 1 TRIM	141 - APORTACIONES DE SEGURIDAD SOCIAL	812,628.62	812,628.62	0.00	0.00
Gobierno de la Entidad	2018	SUBSIDIOS - 1	EDUCACIÓN PÚBLICA	11	SUBSIDIOS PARA ORGANISMOS DESCENTRALIZADOS ESTATALES	U006	UNIVERSIDAD DEL ISTMO 1 TRIM	142 - APORTACIONES A FONDOS DE VIVIENDA	469,973.60	469,973.60	0.00	0.00
Gobierno de la Entidad	2018	SUBSIDIOS - 1	EDUCACIÓN PÚBLICA	11	SUBSIDIOS PARA ORGANISMOS DESCENTRALIZADOS ESTATALES	U006	UNIVERSIDAD DEL ISTMO 1 TRIM	143 - APORTACIONES AL SISTEMA PARA EL RETIRO	484,072.81	484,072.81	0.00	0.00
Gobierno de la Entidad	2018	SUBSIDIOS - 1	EDUCACIÓN PÚBLICA	11	SUBSIDIOS PARA ORGANISMOS DESCENTRALIZADOS ESTATALES	U006	UNIVERSIDAD DEL ISTMO 1 TRIM	151 - CUOTAS PARA EL FONDO DE AHORRO Y FONDO DE TRABAJO	687,450.12	687,450.12	0.00	0.00
Gobierno de la Entidad	2018	SUBSIDIOS - 1	EDUCACIÓN PÚBLICA	11	SUBSIDIOS PARA ORGANISMOS DESCENTRALIZADOS ESTATALES	U006	UNIVERSIDAD DEL ISTMO 1 TRIM	153 - PRESTACIONES Y HABERES DE RETIRO	57,604.35	57,604.35	0.00	0.00
Gobierno de la Entidad	2018	SUBSIDIOS - 1	EDUCACIÓN PÚBLICA	11	SUBSIDIOS PARA ORGANISMOS DESCENTRALIZADOS ESTATALES	U006	UNIVERSIDAD DEL ISTMO 1 TRIM	154 - PRESTACIONES CONTRACTUALES	233,209.44	233,209.44	0.00	0.00
Gobierno de la Entidad	2018	SUBSIDIOS - 1	EDUCACIÓN PÚBLICA	11	SUBSIDIOS PARA ORGANISMOS DESCENTRALIZADOS ESTATALES	U006	UNIVERSIDAD DEL ISTMO 1 TRIM	171 - ESTÍMULOS	36,080.69	36,080.69	0.00	0.00
Gobierno de la Entidad	2018	SUBSIDIOS - 1	EDUCACIÓN PÚBLICA	11	SUBSIDIOS PARA ORGANISMOS DESCENTRALIZADOS ESTATALES	U006	UNIVERSIDAD DEL ISTMO 1 TRIM	211 - MATERIALES, ÚTILES Y EQUIPOS MENORES DE OFICINA	118,800.00	118,800.00	0.00	0.00

Municipio	Ciclo de Recurso	Tipo de Recurso	Descripción Ramo	Clave Ramo	Descripción Programa	Clave Programa	Dependencia Ejecutora	Partida	Aprobado	Modificado	Recaudado (Ministrado)	Ejercido
Gobierno de la Entidad	2018	SUBSIDIOS - 1	EDUCACIÓN PÚBLICA	11	SUBSIDIOS PARA ORGANISMOS DESCENTRALIZADOS ESTATALES	U006	UNIVERSIDAD DEL ISTMO 1 TRIM	212 - MATERIALES Y ÚTILES DE IMPRESIÓN Y REPRODUCCIÓN	2,520.00	2,520.00	0.00	0.00
Gobierno de la Entidad	2018	SUBSIDIOS - 1	EDUCACIÓN PÚBLICA	11	SUBSIDIOS PARA ORGANISMOS DESCENTRALIZADOS ESTATALES	U006	UNIVERSIDAD DEL ISTMO 1 TRIM	214 - MATERIALES, ÚTILES Y EQUIPOS MENORES DE TECNOLOGÍAS DE LA INFORMACIÓN Y COMUNICACIONES	160,000.00	160,000.00	0.00	0.00
Gobierno de la Entidad	2018	SUBSIDIOS - 1	EDUCACIÓN PÚBLICA	11	SUBSIDIOS PARA ORGANISMOS DESCENTRALIZADOS ESTATALES	U006	UNIVERSIDAD DEL ISTMO 1 TRIM	215 - MATERIAL IMPRESO E INFORMACIÓN DIGITAL	15,000.00	15,000.00	0.00	0.00
Gobierno de la Entidad	2018	SUBSIDIOS - 1	EDUCACIÓN PÚBLICA	11	SUBSIDIOS PARA ORGANISMOS DESCENTRALIZADOS ESTATALES	U006	UNIVERSIDAD DEL ISTMO 1 TRIM	216 - MATERIAL DE LIMPIEZA	188,810.91	188,810.91	0.00	0.00
Gobierno de la Entidad	2018	SUBSIDIOS - 1	EDUCACIÓN PÚBLICA	11	SUBSIDIOS PARA ORGANISMOS DESCENTRALIZADOS ESTATALES	U006	UNIVERSIDAD DEL ISTMO 1 TRIM	217 - MATERIALES Y ÚTILES DE ENSEÑANZA	21,622.84	21,622.84	0.00	0.00
Gobierno de la Entidad	2018	SUBSIDIOS - 1	EDUCACIÓN PÚBLICA	11	SUBSIDIOS PARA ORGANISMOS DESCENTRALIZADOS ESTATALES	U006	UNIVERSIDAD DEL ISTMO 1 TRIM	241 - PRODUCTOS MINERALES NO METÁLICOS	112,264.41	112,264.41	0.00	0.00
Gobierno de la Entidad	2018	SUBSIDIOS - 1	EDUCACIÓN PÚBLICA	11	SUBSIDIOS PARA ORGANISMOS DESCENTRALIZADOS ESTATALES	U006	UNIVERSIDAD DEL ISTMO 1 TRIM	246 - MATERIAL ELÉCTRICO Y ELECTRÓNICO	532,240.58	532,240.58	0.00	0.00
Gobierno de la Entidad	2018	SUBSIDIOS - 1	EDUCACIÓN PÚBLICA	11	SUBSIDIOS PARA ORGANISMOS DESCENTRALIZADOS ESTATALES	U006	UNIVERSIDAD DEL ISTMO 1 TRIM	252 - FERTILIZANTES, PESTICIDAS Y OTROS AGROQUÍMICOS	10,000.00	10,000.00	0.00	0.00
Gobierno de la Entidad	2018	SUBSIDIOS - 1	EDUCACIÓN PÚBLICA	11	SUBSIDIOS PARA ORGANISMOS DESCENTRALIZADOS ESTATALES	U006	UNIVERSIDAD DEL ISTMO 1 TRIM	253 - MEDICINAS Y PRODUCTOS FARMACÉUTICOS	4,800.00	4,800.00	0.00	0.00
Gobierno de la Entidad	2018	SUBSIDIOS - 1	EDUCACIÓN PÚBLICA	11	SUBSIDIOS PARA ORGANISMOS DESCENTRALIZADOS ESTATALES	U006	UNIVERSIDAD DEL ISTMO 1 TRIM	254 - MATERIALES, ACCESORIOS Y SUMINISTROS MÉDICOS	9,600.00	9,600.00	0.00	0.00
Gobierno de la Entidad	2018	SUBSIDIOS - 1	EDUCACIÓN PÚBLICA	11	SUBSIDIOS PARA ORGANISMOS DESCENTRALIZADOS ESTATALES	U006	UNIVERSIDAD DEL ISTMO 1 TRIM	255 - MATERIALES, ACCESORIOS Y SUMINISTROS DE LABORATORIO	89,867.88	89,867.88	0.00	0.00
Gobierno de la Entidad	2018	SUBSIDIOS - 1	EDUCACIÓN PÚBLICA	11	SUBSIDIOS PARA ORGANISMOS DESCENTRALIZADOS ESTATALES	U006	UNIVERSIDAD DEL ISTMO 1 TRIM	261 - COMBUSTIBLES, LUBRICANTES Y ADITIVOS	496,034.40	496,034.40	0.00	0.00
Gobierno de la Entidad	2018	SUBSIDIOS - 1	EDUCACIÓN PÚBLICA	11	SUBSIDIOS PARA ORGANISMOS DESCENTRALIZADOS ESTATALES	U006	UNIVERSIDAD DEL ISTMO 1 TRIM	271 - VESTUARIO Y UNIFORMES	69,876.00	69,876.00	0.00	0.00
Gobierno de la Entidad	2018	SUBSIDIOS - 1	EDUCACIÓN PÚBLICA	11	SUBSIDIOS PARA ORGANISMOS DESCENTRALIZADOS ESTATALES	U006	UNIVERSIDAD DEL ISTMO 1 TRIM	272 - PRENDAS DE SEGURIDAD Y PROTECCIÓN PERSONAL	35,400.00	35,400.00	0.00	0.00
Gobierno de la Entidad	2018	SUBSIDIOS - 1	EDUCACIÓN PÚBLICA	11	SUBSIDIOS PARA ORGANISMOS DESCENTRALIZADOS ESTATALES	U006	UNIVERSIDAD DEL ISTMO 1 TRIM	274 - PRODUCTOS TEXTILES	20,000.00	20,000.00	0.00	0.00
Gobierno de la Entidad	2018	SUBSIDIOS - 1	EDUCACIÓN PÚBLICA	11	SUBSIDIOS PARA ORGANISMOS DESCENTRALIZADOS ESTATALES	U006	UNIVERSIDAD DEL ISTMO 1 TRIM	291 - HERRAMIENTAS MENORES	18,000.00	18,000.00	0.00	0.00
Gobierno de la Entidad	2018	SUBSIDIOS - 1	EDUCACIÓN PÚBLICA	11	SUBSIDIOS PARA ORGANISMOS DESCENTRALIZADOS ESTATALES	U006	UNIVERSIDAD DEL ISTMO 1 TRIM	292 - REFACCIONES Y ACCESORIOS MENORES DE EDIFICIOS	24,015.00	24,015.00	0.00	0.00
Gobierno de la Entidad	2018	SUBSIDIOS - 1	EDUCACIÓN PÚBLICA	11	SUBSIDIOS PARA ORGANISMOS DESCENTRALIZADOS ESTATALES	U006	UNIVERSIDAD DEL ISTMO 1 TRIM	293 - REFACCIONES Y ACCESORIOS MENORES DE MOBILIARIO Y EQUIPO DE ADMINISTRACIÓN, EDUCACIONAL Y RECREATIVO	38,400.00	38,400.00	0.00	0.00
Gobierno de la Entidad	2018	SUBSIDIOS - 1	EDUCACIÓN PÚBLICA	11	SUBSIDIOS PARA ORGANISMOS DESCENTRALIZADOS ESTATALES	U006	UNIVERSIDAD DEL ISTMO 1 TRIM	296 - REFACCIONES Y ACCESORIOS MENORES DE EQUIPO DE TRANSPORTE	160,190.00	160,190.00	0.00	0.00
Gobierno de la Entidad	2018	SUBSIDIOS - 1	EDUCACIÓN PÚBLICA	11	SUBSIDIOS PARA ORGANISMOS DESCENTRALIZADOS ESTATALES	U006	UNIVERSIDAD DEL ISTMO 1 TRIM	298 - REFACCIONES Y ACCESORIOS MENORES DE MAQUINARIA Y OTROS EQUIPOS	25,600.00	25,600.00	0.00	0.00
Gobierno de la Entidad	2018	SUBSIDIOS - 1	EDUCACIÓN PÚBLICA	11	SUBSIDIOS PARA ORGANISMOS DESCENTRALIZADOS ESTATALES	U006	UNIVERSIDAD DEL ISTMO 1 TRIM	311 - ENERGÍA ELÉCTRICA	1,710,647.64	1,710,647.64	0.00	0.00
Gobierno de la Entidad	2018	SUBSIDIOS - 1	EDUCACIÓN PÚBLICA	11	SUBSIDIOS PARA ORGANISMOS DESCENTRALIZADOS ESTATALES	U006	UNIVERSIDAD DEL ISTMO 1 TRIM	313 - AGUA	265,284.00	265,284.00	0.00	0.00
Gobierno de la Entidad	2018	SUBSIDIOS - 1	EDUCACIÓN PÚBLICA	11	SUBSIDIOS PARA ORGANISMOS DESCENTRALIZADOS ESTATALES	U006	UNIVERSIDAD DEL ISTMO 1 TRIM	314 - TELEFONÍA TRADICIONAL	147,588.00	147,588.00	0.00	0.00
Gobierno de la Entidad	2018	SUBSIDIOS - 1	EDUCACIÓN PÚBLICA	11	SUBSIDIOS PARA ORGANISMOS DESCENTRALIZADOS ESTATALES	U006	UNIVERSIDAD DEL ISTMO 1 TRIM	315 - TELEFONÍA CELULAR	7,200.00	7,200.00	0.00	0.00
Gobierno de la Entidad	2018	SUBSIDIOS - 1	EDUCACIÓN PÚBLICA	11	SUBSIDIOS PARA ORGANISMOS DESCENTRALIZADOS ESTATALES	U006	UNIVERSIDAD DEL ISTMO 1 TRIM	317 - SERVICIOS DE ACCESO DE INTERNET, REDES Y PROCESAMIENTO DE INFORMACIÓN	1,089,552.36	1,089,552.36	0.00	0.00
Gobierno de la Entidad	2018	SUBSIDIOS - 1	EDUCACIÓN PÚBLICA	11	SUBSIDIOS PARA ORGANISMOS DESCENTRALIZADOS ESTATALES	U006	UNIVERSIDAD DEL ISTMO 1 TRIM	329 - OTROS ARRENDAMIENTOS	18,400.00	18,400.00	0.00	0.00
Gobierno de la Entidad	2018	SUBSIDIOS - 1	EDUCACIÓN PÚBLICA	11	SUBSIDIOS PARA ORGANISMOS DESCENTRALIZADOS ESTATALES	U006	UNIVERSIDAD DEL ISTMO 1 TRIM	331 - SERVICIOS LEGALES, DE CONTABILIDAD, AUDITORÍA Y RELACIONADOS	115,000.00	115,000.00	0.00	0.00
Gobierno de la Entidad	2018	SUBSIDIOS - 1	EDUCACIÓN PÚBLICA	11	SUBSIDIOS PARA ORGANISMOS DESCENTRALIZADOS ESTATALES	U006	UNIVERSIDAD DEL ISTMO 1 TRIM	332 - SERVICIOS DE DISEÑO, ARQUITECTURA, INGENIERÍA Y ACTIVIDADES RELACIONADAS	60,000.00	60,000.00	0.00	0.00
Gobierno de la Entidad	2018	SUBSIDIOS - 1	EDUCACIÓN PÚBLICA	11	SUBSIDIOS PARA ORGANISMOS DESCENTRALIZADOS ESTATALES	U006	UNIVERSIDAD DEL ISTMO 1 TRIM	334 - SERVICIOS DE CAPACITACIÓN	14,700.00	14,700.00	0.00	0.00
Gobierno de la Entidad	2018	SUBSIDIOS - 1	EDUCACIÓN PÚBLICA	11	SUBSIDIOS PARA ORGANISMOS DESCENTRALIZADOS ESTATALES	U006	UNIVERSIDAD DEL ISTMO 1 TRIM	338 - SERVICIOS DE VIGILANCIA	2,710,972.80	2,710,972.80	0.00	0.00
Gobierno de la Entidad	2018	SUBSIDIOS - 1	EDUCACIÓN PÚBLICA	11	SUBSIDIOS PARA ORGANISMOS DESCENTRALIZADOS ESTATALES	U006	UNIVERSIDAD DEL ISTMO 1 TRIM	341 - SERVICIOS FINANCIEROS Y BANCARIOS	18,000.00	18,000.00	0.00	0.00

Municipio	Ciclo de Recurso	Tipo de Recurso	Descripción Ramo	Clave Ramo	Descripción Programa	Clave Programa	Dependencia Ejecutora	Partida	Aprobado	Modificado	Recaudado (Ministrado)	Ejercido
Gobierno de la Entidad	2018	SUBSIDIOS - 1	EDUCACIÓN PÚBLICA	11	SUBSIDIOS PARA ORGANISMOS DESCENTRALIZADOS ESTATALES	U006	UNIVERSIDAD DEL ISTMO 1 TRIM	345 - SEGURO DE BIENES PATRIMONIALES	58,147.89	58,147.89	0.00	0.00
Gobierno de la Entidad	2018	SUBSIDIOS - 1	EDUCACIÓN PÚBLICA	11	SUBSIDIOS PARA ORGANISMOS DESCENTRALIZADOS ESTATALES	U006	UNIVERSIDAD DEL ISTMO 1 TRIM	347 - FLETES Y MANIOBRAS	24,979.10	24,979.10	0.00	0.00
Gobierno de la Entidad	2018	SUBSIDIOS - 1	EDUCACIÓN PÚBLICA	11	SUBSIDIOS PARA ORGANISMOS DESCENTRALIZADOS ESTATALES	U006	UNIVERSIDAD DEL ISTMO 1 TRIM	351 - CONSERVACIÓN Y MANTENIMIENTO MENOR DE INMUEBLES	203,500.00	203,500.00	0.00	0.00
Gobierno de la Entidad	2018	SUBSIDIOS - 1	EDUCACIÓN PÚBLICA	11	SUBSIDIOS PARA ORGANISMOS DESCENTRALIZADOS ESTATALES	U006	UNIVERSIDAD DEL ISTMO 1 TRIM	352 - INSTALACIÓN, REPARACIÓN Y MANTENIMIENTO DE MOBILIARIO Y EQUIPO DE ADMINISTRACIÓN, EDUCACIONAL Y RECREATIVO	102,708.04	102,708.04	0.00	0.00
Gobierno de la Entidad	2018	SUBSIDIOS - 1	EDUCACIÓN PÚBLICA	11	SUBSIDIOS PARA ORGANISMOS DESCENTRALIZADOS ESTATALES	U006	UNIVERSIDAD DEL ISTMO 1 TRIM	355 - REPARACIÓN Y MANTENIMIENTO DE EQUIPO DE TRANSPORTE	111,556.22	111,556.22	0.00	0.00
Gobierno de la Entidad	2018	SUBSIDIOS - 1	EDUCACIÓN PÚBLICA	11	SUBSIDIOS PARA ORGANISMOS DESCENTRALIZADOS ESTATALES	U006	UNIVERSIDAD DEL ISTMO 1 TRIM	357 - INSTALACIÓN, REPARACIÓN Y MANTENIMIENTO DE MAQUINARIA, OTROS EQUIPOS Y HERRAMIENTA	84,000.00	84,000.00	0.00	0.00
Gobierno de la Entidad	2018	SUBSIDIOS - 1	EDUCACIÓN PÚBLICA	11	SUBSIDIOS PARA ORGANISMOS DESCENTRALIZADOS ESTATALES	U006	UNIVERSIDAD DEL ISTMO 1 TRIM	359 - SERVICIOS DE JARDINERÍA Y FUMIGACIÓN	10,000.00	10,000.00	0.00	0.00
Gobierno de la Entidad	2018	SUBSIDIOS - 1	EDUCACIÓN PÚBLICA	11	SUBSIDIOS PARA ORGANISMOS DESCENTRALIZADOS ESTATALES	U006	UNIVERSIDAD DEL ISTMO 1 TRIM	362 - DIFUSIÓN POR RADIO, TELEVISIÓN Y OTROS MEDIOS DE MENSAJES COMERCIALES PARA PROMOVER LA VENTA DE BIENES O SERVICIOS	73,872.00	73,872.00	0.00	0.00
Gobierno de la Entidad	2018	SUBSIDIOS - 1	EDUCACIÓN PÚBLICA	11	SUBSIDIOS PARA ORGANISMOS DESCENTRALIZADOS ESTATALES	U006	UNIVERSIDAD DEL ISTMO 1 TRIM	363 - SERVICIOS DE CREATIVIDAD, PREPRODUCCIÓN Y PRODUCCIÓN DE PUBLICIDAD, EXCEPTO INTERNET	679,390.59	679,390.59	0.00	0.00
Gobierno de la Entidad	2018	SUBSIDIOS - 1	EDUCACIÓN PÚBLICA	11	SUBSIDIOS PARA ORGANISMOS DESCENTRALIZADOS ESTATALES	U006	UNIVERSIDAD DEL ISTMO 1 TRIM	364 - SERVICIOS DE REVELADO DE FOTOGRAFÍAS	3,500.00	3,500.00	0.00	0.00
Gobierno de la Entidad	2018	SUBSIDIOS - 1	EDUCACIÓN PÚBLICA	11	SUBSIDIOS PARA ORGANISMOS DESCENTRALIZADOS ESTATALES	U006	UNIVERSIDAD DEL ISTMO 1 TRIM	372 - PASAJES TERRESTRES	115,200.00	115,200.00	0.00	0.00
Gobierno de la Entidad	2018	SUBSIDIOS - 1	EDUCACIÓN PÚBLICA	11	SUBSIDIOS PARA ORGANISMOS DESCENTRALIZADOS ESTATALES	U006	UNIVERSIDAD DEL ISTMO 1 TRIM	374 - AUTOTRANSPORTE	35,600.00	35,600.00	0.00	0.00
Gobierno de la Entidad	2018	SUBSIDIOS - 1	EDUCACIÓN PÚBLICA	11	SUBSIDIOS PARA ORGANISMOS DESCENTRALIZADOS ESTATALES	U006	UNIVERSIDAD DEL ISTMO 1 TRIM	375 - VIÁTICOS EN EL PAÍS	162,000.00	162,000.00	0.00	0.00
Gobierno de la Entidad	2018	SUBSIDIOS - 1	EDUCACIÓN PÚBLICA	11	SUBSIDIOS PARA ORGANISMOS DESCENTRALIZADOS ESTATALES	U006	UNIVERSIDAD DEL ISTMO 1 TRIM	379 - OTROS SERVICIOS DE TRASLADO Y HOSPEDAJE	18,000.00	18,000.00	0.00	0.00
Gobierno de la Entidad	2018	SUBSIDIOS - 1	EDUCACIÓN PÚBLICA	11	SUBSIDIOS PARA ORGANISMOS DESCENTRALIZADOS ESTATALES	U006	UNIVERSIDAD DEL ISTMO 1 TRIM	383 - CONGRESOS Y CONVENCIONES	90,000.00	90,000.00	0.00	0.00
Gobierno de la Entidad	2018	SUBSIDIOS - 1	EDUCACIÓN PÚBLICA	11	SUBSIDIOS PARA ORGANISMOS DESCENTRALIZADOS ESTATALES	U006	UNIVERSIDAD DEL ISTMO 1 TRIM	392 - IMPUESTOS Y DERECHOS	1,000.02	1,000.02	0.00	0.00
Gobierno de la Entidad	2018	SUBSIDIOS - 1	EDUCACIÓN PÚBLICA	11	SUBSIDIOS PARA ORGANISMOS DESCENTRALIZADOS ESTATALES	U006	UNIVERSIDAD DEL ISTMO 1 TRIM	399 - OTROS SERVICIOS GENERALES	586,462.32	586,462.32	0.00	0.00
Gobierno de la Entidad	2018	SUBSIDIOS - 1	EDUCACIÓN PÚBLICA	11	SUBSIDIOS PARA ORGANISMOS DESCENTRALIZADOS ESTATALES	U006	UNIVERSIDAD DEL ISTMO 1 TRIM	442 - BECAS Y OTRAS AYUDAS PARA PROGRAMAS DE CAPACITACIÓN	169,448.00	169,448.00	0.00	0.00
Gobierno de la Entidad	2018	SUBSIDIOS - 1	EDUCACIÓN PÚBLICA	11	SUBSIDIOS PARA ORGANISMOS DESCENTRALIZADOS ESTATALES	U006	UNIVERSIDAD DEL MAR SUBSIDIO 2018	113 - SUELDOS BASE AL PERSONAL PERMANENTE	30,028,581.85	30,028,581.85	0.00	0.00
Gobierno de la Entidad	2018	SUBSIDIOS - 1	EDUCACIÓN PÚBLICA	11	SUBSIDIOS PARA ORGANISMOS DESCENTRALIZADOS ESTATALES	U006	UNIVERSIDAD DEL MAR SUBSIDIO 2018	122 - SUELDOS BASE AL PERSONAL EVENTUAL	4,749,627.32	4,749,627.32	0.00	0.00
Gobierno de la Entidad	2018	SUBSIDIOS - 1	EDUCACIÓN PÚBLICA	11	SUBSIDIOS PARA ORGANISMOS DESCENTRALIZADOS ESTATALES	U006	UNIVERSIDAD DEL MAR SUBSIDIO 2018	131 - PRIMAS POR AÑOS DE SERVICIOS EFECTIVOS PRESTADOS	2,735,007.99	2,735,007.99	0.00	0.00
Gobierno de la Entidad	2018	SUBSIDIOS - 1	EDUCACIÓN PÚBLICA	11	SUBSIDIOS PARA ORGANISMOS DESCENTRALIZADOS ESTATALES	U006	UNIVERSIDAD DEL MAR SUBSIDIO 2018	132 - PRIMAS DE VACACIONES, DOMINICAL Y GRATIFICACIÓN DE FIN DE AÑO	419,657.95	419,657.95	0.00	0.00
Gobierno de la Entidad	2018	SUBSIDIOS - 1	EDUCACIÓN PÚBLICA	11	SUBSIDIOS PARA ORGANISMOS DESCENTRALIZADOS ESTATALES	U006	UNIVERSIDAD DEL MAR SUBSIDIO 2018	141 - APORTACIONES DE SEGURIDAD SOCIAL	4,329,822.82	4,329,822.82	0.00	0.00
Gobierno de la Entidad	2018	SUBSIDIOS - 1	EDUCACIÓN PÚBLICA	11	SUBSIDIOS PARA ORGANISMOS DESCENTRALIZADOS ESTATALES	U006	UNIVERSIDAD DEL MAR SUBSIDIO 2018	142 - APORTACIONES A FONDOS DE VIVIENDA	2,450,916.20	2,450,916.20	0.00	0.00
Gobierno de la Entidad	2018	SUBSIDIOS - 1	EDUCACIÓN PÚBLICA	11	SUBSIDIOS PARA ORGANISMOS DESCENTRALIZADOS ESTATALES	U006	UNIVERSIDAD DEL MAR SUBSIDIO 2018	143 - APORTACIONES AL SISTEMA PARA EL RETIRO	2,524,443.65	2,524,443.65	0.00	0.00
Gobierno de la Entidad	2018	SUBSIDIOS - 1	EDUCACIÓN PÚBLICA	11	SUBSIDIOS PARA ORGANISMOS DESCENTRALIZADOS ESTATALES	U006	UNIVERSIDAD DEL MAR SUBSIDIO 2018	151 - CUOTAS PARA EL FONDO DE AHORRO Y FONDO DE TRABAJO	3,054,400.96	3,054,400.96	0.00	0.00
Gobierno de la Entidad	2018	SUBSIDIOS - 1	EDUCACIÓN PÚBLICA	11	SUBSIDIOS PARA ORGANISMOS DESCENTRALIZADOS ESTATALES	U006	UNIVERSIDAD DEL MAR SUBSIDIO 2018	153 - PRESTACIONES Y HABERES DE RETIRO	60,441.00	60,441.00	0.00	0.00
Gobierno de la Entidad	2018	SUBSIDIOS - 1	EDUCACIÓN PÚBLICA	11	SUBSIDIOS PARA ORGANISMOS DESCENTRALIZADOS ESTATALES	U006	UNIVERSIDAD DEL MAR SUBSIDIO 2018	154 - PRESTACIONES CONTRACTUALES	1,176,460.71	1,176,460.71	0.00	0.00
Gobierno de la Entidad	2018	SUBSIDIOS - 1	EDUCACIÓN PÚBLICA	11	SUBSIDIOS PARA ORGANISMOS DESCENTRALIZADOS ESTATALES	U006	UNIVERSIDAD DEL MAR SUBSIDIO 2018	161 - PREVISIONES DE CARÁCTER LABORAL, ECONÓMICA Y DE SEGURIDAD SOCIAL	40,430.14	40,430.14	0.00	0.00

Municipio	Ciclo de Recurso	Tipo de Recurso	Descripción Ramo	Clave Ramo	Descripción Programa	Clave Programa	Dependencia Ejecutora	Partida	Aprobado	Modificado	Recaudado (Ministrado)	Ejercido
Gobierno de la Entidad	2018	SUBSIDIOS - 1	EDUCACIÓN PÚBLICA	11	SUBSIDIOS PARA ORGANISMOS DESCENTRALIZADOS ESTATALES	U006	UNIVERSIDAD DEL MAR SUBSIDIO 2018	171 - ESTÍMULOS	34,532.80	34,532.80	0.00	0.00
Gobierno de la Entidad	2018	SUBSIDIOS - 1	EDUCACIÓN PÚBLICA	11	SUBSIDIOS PARA ORGANISMOS DESCENTRALIZADOS ESTATALES	U006	UNIVERSIDAD DEL MAR SUBSIDIO 2018	211 - MATERIALES, ÚTILES Y EQUIPOS MENORES DE OFICINA	689,488.30	689,488.30	0.00	0.00
Gobierno de la Entidad	2018	SUBSIDIOS - 1	EDUCACIÓN PÚBLICA	11	SUBSIDIOS PARA ORGANISMOS DESCENTRALIZADOS ESTATALES	U006	UNIVERSIDAD DEL MAR SUBSIDIO 2018	214 - MATERIALES, ÚTILES Y EQUIPOS MENORES DE TECNOLOGÍAS DE LA INFORMACIÓN Y COMUNICACIONES	1,174,235.62	1,174,235.62	0.00	0.00
Gobierno de la Entidad	2018	SUBSIDIOS - 1	EDUCACIÓN PÚBLICA	11	SUBSIDIOS PARA ORGANISMOS DESCENTRALIZADOS ESTATALES	U006	UNIVERSIDAD DEL MAR SUBSIDIO 2018	215 - MATERIAL IMPRESO E INFORMACIÓN DIGITAL	748,376.00	748,376.00	0.00	0.00
Gobierno de la Entidad	2018	SUBSIDIOS - 1	EDUCACIÓN PÚBLICA	11	SUBSIDIOS PARA ORGANISMOS DESCENTRALIZADOS ESTATALES	U006	UNIVERSIDAD DEL MAR SUBSIDIO 2018	216 - MATERIAL DE LIMPIEZA	474,986.25	474,986.25	0.00	0.00
Gobierno de la Entidad	2018	SUBSIDIOS - 1	EDUCACIÓN PÚBLICA	11	SUBSIDIOS PARA ORGANISMOS DESCENTRALIZADOS ESTATALES	U006	UNIVERSIDAD DEL MAR SUBSIDIO 2018	217 - MATERIALES Y ÚTILES DE ENSEÑANZA	392,376.31	392,376.31	0.00	0.00
Gobierno de la Entidad	2018	SUBSIDIOS - 1	EDUCACIÓN PÚBLICA	11	SUBSIDIOS PARA ORGANISMOS DESCENTRALIZADOS ESTATALES	U006	UNIVERSIDAD DEL MAR SUBSIDIO 2018	218 - MATERIALES PARA EL REGISTRO E IDENTIFICACIÓN DE BIENES Y PERSONAS	7,381.00	7,381.00	0.00	0.00
Gobierno de la Entidad	2018	SUBSIDIOS - 1	EDUCACIÓN PÚBLICA	11	SUBSIDIOS PARA ORGANISMOS DESCENTRALIZADOS ESTATALES	U006	UNIVERSIDAD DEL MAR SUBSIDIO 2018	239 - OTROS PRODUCTOS ADQUIRIDOS COMO MATERIA PRIMA	1,012,541.73	1,012,541.73	0.00	0.00
Gobierno de la Entidad	2018	SUBSIDIOS - 1	EDUCACIÓN PÚBLICA	11	SUBSIDIOS PARA ORGANISMOS DESCENTRALIZADOS ESTATALES	U006	UNIVERSIDAD DEL MAR SUBSIDIO 2018	246 - MATERIAL ELÉCTRICO Y ELECTRÓNICO	1,050,670.27	1,050,670.27	0.00	0.00
Gobierno de la Entidad	2018	SUBSIDIOS - 1	EDUCACIÓN PÚBLICA	11	SUBSIDIOS PARA ORGANISMOS DESCENTRALIZADOS ESTATALES	U006	UNIVERSIDAD DEL MAR SUBSIDIO 2018	249 - OTROS MATERIALES Y ARTÍCULOS DE CONSTRUCCIÓN Y REPARACIÓN	995,999.39	995,999.39	0.00	0.00
Gobierno de la Entidad	2018	SUBSIDIOS - 1	EDUCACIÓN PÚBLICA	11	SUBSIDIOS PARA ORGANISMOS DESCENTRALIZADOS ESTATALES	U006	UNIVERSIDAD DEL MAR SUBSIDIO 2018	252 - FERTILIZANTES, PESTICIDAS Y OTROS AGROQUÍMICOS	417,839.63	417,839.63	0.00	0.00
Gobierno de la Entidad	2018	SUBSIDIOS - 1	EDUCACIÓN PÚBLICA	11	SUBSIDIOS PARA ORGANISMOS DESCENTRALIZADOS ESTATALES	U006	UNIVERSIDAD DEL MAR SUBSIDIO 2018	253 - MEDICINAS Y PRODUCTOS FARMACÉUTICOS	222,476.76	222,476.76	0.00	0.00
Gobierno de la Entidad	2018	SUBSIDIOS - 1	EDUCACIÓN PÚBLICA	11	SUBSIDIOS PARA ORGANISMOS DESCENTRALIZADOS ESTATALES	U006	UNIVERSIDAD DEL MAR SUBSIDIO 2018	255 - MATERIALES, ACCESORIOS Y SUMINISTROS DE LABORATORIO	1,110,942.04	1,110,942.04	0.00	0.00
Gobierno de la Entidad	2018	SUBSIDIOS - 1	EDUCACIÓN PÚBLICA	11	SUBSIDIOS PARA ORGANISMOS DESCENTRALIZADOS ESTATALES	U006	UNIVERSIDAD DEL MAR SUBSIDIO 2018	261 - COMBUSTIBLES, LUBRICANTES Y ADITIVOS	1,259,323.20	1,259,323.20	0.00	0.00
Gobierno de la Entidad	2018	SUBSIDIOS - 1	EDUCACIÓN PÚBLICA	11	SUBSIDIOS PARA ORGANISMOS DESCENTRALIZADOS ESTATALES	U006	UNIVERSIDAD DEL MAR SUBSIDIO 2018	271 - VESTUARIO Y UNIFORMES	228,585.52	228,585.52	0.00	0.00
Gobierno de la Entidad	2018	SUBSIDIOS - 1	EDUCACIÓN PÚBLICA	11	SUBSIDIOS PARA ORGANISMOS DESCENTRALIZADOS ESTATALES	U006	UNIVERSIDAD DEL MAR SUBSIDIO 2018	272 - PRENDAS DE SEGURIDAD Y PROTECCIÓN PERSONAL	33,232.21	33,232.21	0.00	0.00
Gobierno de la Entidad	2018	SUBSIDIOS - 1	EDUCACIÓN PÚBLICA	11	SUBSIDIOS PARA ORGANISMOS DESCENTRALIZADOS ESTATALES	U006	UNIVERSIDAD DEL MAR SUBSIDIO 2018	273 - ARTÍCULOS DEPORTIVOS	8,593.30	8,593.30	0.00	0.00
Gobierno de la Entidad	2018	SUBSIDIOS - 1	EDUCACIÓN PÚBLICA	11	SUBSIDIOS PARA ORGANISMOS DESCENTRALIZADOS ESTATALES	U006	UNIVERSIDAD DEL MAR SUBSIDIO 2018	294 - REFACCIONES Y ACCESORIOS MENORES DE EQUIPO DE CÓMPUTO Y TECNOLOGÍAS DE LA INFORMACIÓN	149,100.00	149,100.00	0.00	0.00
Gobierno de la Entidad	2018	SUBSIDIOS - 1	EDUCACIÓN PÚBLICA	11	SUBSIDIOS PARA ORGANISMOS DESCENTRALIZADOS ESTATALES	U006	UNIVERSIDAD DEL MAR SUBSIDIO 2018	296 - REFACCIONES Y ACCESORIOS MENORES DE EQUIPO DE TRANSPORTE	527,052.28	527,052.28	0.00	0.00
Gobierno de la Entidad	2018	SUBSIDIOS - 1	EDUCACIÓN PÚBLICA	11	SUBSIDIOS PARA ORGANISMOS DESCENTRALIZADOS ESTATALES	U006	UNIVERSIDAD DEL MAR SUBSIDIO 2018	299 - REFACCIONES Y ACCESORIOS MENORES OTROS BIENES MUEBLES	140,431.56	140,431.56	0.00	0.00
Gobierno de la Entidad	2018	SUBSIDIOS - 1	EDUCACIÓN PÚBLICA	11	SUBSIDIOS PARA ORGANISMOS DESCENTRALIZADOS ESTATALES	U006	UNIVERSIDAD DEL MAR SUBSIDIO 2018	311 - ENERGÍA ELÉCTRICA	4,511,964.00	4,511,964.00	0.00	0.00
Gobierno de la Entidad	2018	SUBSIDIOS - 1	EDUCACIÓN PÚBLICA	11	SUBSIDIOS PARA ORGANISMOS DESCENTRALIZADOS ESTATALES	U006	UNIVERSIDAD DEL MAR SUBSIDIO 2018	312 - GAS	40,678.50	40,678.50	0.00	0.00
Gobierno de la Entidad	2018	SUBSIDIOS - 1	EDUCACIÓN PÚBLICA	11	SUBSIDIOS PARA ORGANISMOS DESCENTRALIZADOS ESTATALES	U006	UNIVERSIDAD DEL MAR SUBSIDIO 2018	313 - AGUA	470,634.00	470,634.00	0.00	0.00
Gobierno de la Entidad	2018	SUBSIDIOS - 1	EDUCACIÓN PÚBLICA	11	SUBSIDIOS PARA ORGANISMOS DESCENTRALIZADOS ESTATALES	U006	UNIVERSIDAD DEL MAR SUBSIDIO 2018	314 - TELEFONÍA TRADICIONAL	390,204.00	390,204.00	0.00	0.00
Gobierno de la Entidad	2018	SUBSIDIOS - 1	EDUCACIÓN PÚBLICA	11	SUBSIDIOS PARA ORGANISMOS DESCENTRALIZADOS ESTATALES	U006	UNIVERSIDAD DEL MAR SUBSIDIO 2018	315 - TELEFONÍA CELULAR	20,400.00	20,400.00	0.00	0.00
Gobierno de la Entidad	2018	SUBSIDIOS - 1	EDUCACIÓN PÚBLICA	11	SUBSIDIOS PARA ORGANISMOS DESCENTRALIZADOS ESTATALES	U006	UNIVERSIDAD DEL MAR SUBSIDIO 2018	317 - SERVICIOS DE ACCESO DE INTERNET, REDES Y PROCESAMIENTO DE INFORMACIÓN	1,829,952.00	1,829,952.00	0.00	0.00
Gobierno de la Entidad	2018	SUBSIDIOS - 1	EDUCACIÓN PÚBLICA	11	SUBSIDIOS PARA ORGANISMOS DESCENTRALIZADOS ESTATALES	U006	UNIVERSIDAD DEL MAR SUBSIDIO 2018	318 - SERVICIOS POSTALES Y TELEGRÁFICOS	18,742.50	18,742.50	0.00	0.00
Gobierno de la Entidad	2018	SUBSIDIOS - 1	EDUCACIÓN PÚBLICA	11	SUBSIDIOS PARA ORGANISMOS DESCENTRALIZADOS ESTATALES	U006	UNIVERSIDAD DEL MAR SUBSIDIO 2018	323 - ARRENDAMIENTO DE MOBILIARIO Y EQUIPO DE ADMINISTRACIÓN, EDUCACIONAL Y RECREATIVO	360,324.00	360,324.00	0.00	0.00
Gobierno de la Entidad	2018	SUBSIDIOS - 1	EDUCACIÓN PÚBLICA	11	SUBSIDIOS PARA ORGANISMOS DESCENTRALIZADOS ESTATALES	U006	UNIVERSIDAD DEL MAR SUBSIDIO 2018	331 - SERVICIOS LEGALES, DE CONTABILIDAD, AUDITORÍA Y RELACIONADOS	144,100.00	144,100.00	0.00	0.00

Municipio	Ciclo de Recurso	Tipo de Recurso	Descripción Ramo	Clave Ramo	Descripción Programa	Clave Programa	Dependencia Ejecutora	Partida	Aprobado	Modificado	Recaudado (Ministrado)	Ejercido
Gobierno de la Entidad	2018	SUBSIDIOS - 1	EDUCACIÓN PÚBLICA	11	SUBSIDIOS PARA ORGANISMOS DESCENTRALIZADOS ESTATALES	U006	UNIVERSIDAD DEL MAR SUBSIDIO 2018	332 - SERVICIOS DE DISEÑO, ARQUITECTURA, INGENIERÍA Y ACTIVIDADES RELACIONADAS	62,640.00	62,640.00	0.00	0.00
Gobierno de la Entidad	2018	SUBSIDIOS - 1	EDUCACIÓN PÚBLICA	11	SUBSIDIOS PARA ORGANISMOS DESCENTRALIZADOS ESTATALES	U006	UNIVERSIDAD DEL MAR SUBSIDIO 2018	338 - SERVICIOS DE VIGILANCIA	3,366,395.04	3,366,395.04	0.00	0.00
Gobierno de la Entidad	2018	SUBSIDIOS - 1	EDUCACIÓN PÚBLICA	11	SUBSIDIOS PARA ORGANISMOS DESCENTRALIZADOS ESTATALES	U006	UNIVERSIDAD DEL MAR SUBSIDIO 2018	339 - SERVICIOS PROFESIONALES, CIENTÍFICOS Y TÉCNICOS INTEGRALES	489,426.10	489,426.10	0.00	0.00
Gobierno de la Entidad	2018	SUBSIDIOS - 1	EDUCACIÓN PÚBLICA	11	SUBSIDIOS PARA ORGANISMOS DESCENTRALIZADOS ESTATALES	U006	UNIVERSIDAD DEL MAR SUBSIDIO 2018	341 - SERVICIOS FINANCIEROS Y BANCARIOS	21,181.60	21,181.60	0.00	0.00
Gobierno de la Entidad	2018	SUBSIDIOS - 1	EDUCACIÓN PÚBLICA	11	SUBSIDIOS PARA ORGANISMOS DESCENTRALIZADOS ESTATALES	U006	UNIVERSIDAD DEL MAR SUBSIDIO 2018	344 - SEGUROS DE RESPONSABILIDAD PATRIMONIAL Y FIANZAS	208,047.43	208,047.43	0.00	0.00
Gobierno de la Entidad	2018	SUBSIDIOS - 1	EDUCACIÓN PÚBLICA	11	SUBSIDIOS PARA ORGANISMOS DESCENTRALIZADOS ESTATALES	U006	UNIVERSIDAD DEL MAR SUBSIDIO 2018	347 - FLETES Y MANIOBRAS	167,286.00	167,286.00	0.00	0.00
Gobierno de la Entidad	2018	SUBSIDIOS - 1	EDUCACIÓN PÚBLICA	11	SUBSIDIOS PARA ORGANISMOS DESCENTRALIZADOS ESTATALES	U006	UNIVERSIDAD DEL MAR SUBSIDIO 2018	351 - CONSERVACIÓN Y MANTENIMIENTO MENOR DE INMUEBLES	315,194.51	315,194.51	0.00	0.00
Gobierno de la Entidad	2018	SUBSIDIOS - 1	EDUCACIÓN PÚBLICA	11	SUBSIDIOS PARA ORGANISMOS DESCENTRALIZADOS ESTATALES	U006	UNIVERSIDAD DEL MAR SUBSIDIO 2018	352 - INSTALACIÓN, REPARACIÓN Y MANTENIMIENTO DE MOBILIARIO Y EQUIPO DE ADMINISTRACIÓN, EDUCACIONAL Y RECREATIVO	345,671.25	345,671.25	0.00	0.00
Gobierno de la Entidad	2018	SUBSIDIOS - 1	EDUCACIÓN PÚBLICA	11	SUBSIDIOS PARA ORGANISMOS DESCENTRALIZADOS ESTATALES	U006	UNIVERSIDAD DEL MAR SUBSIDIO 2018	353 - INSTALACIÓN, REPARACIÓN Y MANTENIMIENTO DE EQUIPO DE CÓMPUTO Y TECNOLOGÍA DE LA INFORMACIÓN	136,000.00	136,000.00	0.00	0.00
Gobierno de la Entidad	2018	SUBSIDIOS - 1	EDUCACIÓN PÚBLICA	11	SUBSIDIOS PARA ORGANISMOS DESCENTRALIZADOS ESTATALES	U006	UNIVERSIDAD DEL MAR SUBSIDIO 2018	354 - INSTALACIÓN, REPARACIÓN Y MANTENIMIENTO DE EQUIPO E INSTRUMENTAL MÉDICO Y DE LABORATORIO	93,600.00	93,600.00	0.00	0.00
Gobierno de la Entidad	2018	SUBSIDIOS - 1	EDUCACIÓN PÚBLICA	11	SUBSIDIOS PARA ORGANISMOS DESCENTRALIZADOS ESTATALES	U006	UNIVERSIDAD DEL MAR SUBSIDIO 2018	355 - REPARACIÓN Y MANTENIMIENTO DE EQUIPO DE TRANSPORTE	258,000.00	258,000.00	0.00	0.00
Gobierno de la Entidad	2018	SUBSIDIOS - 1	EDUCACIÓN PÚBLICA	11	SUBSIDIOS PARA ORGANISMOS DESCENTRALIZADOS ESTATALES	U006	UNIVERSIDAD DEL MAR SUBSIDIO 2018	357 - INSTALACIÓN, REPARACIÓN Y MANTENIMIENTO DE MAQUINARIA, OTROS EQUIPOS Y HERRAMIENTA	75,142.00	75,142.00	0.00	0.00
Gobierno de la Entidad	2018	SUBSIDIOS - 1	EDUCACIÓN PÚBLICA	11	SUBSIDIOS PARA ORGANISMOS DESCENTRALIZADOS ESTATALES	U006	UNIVERSIDAD DEL MAR SUBSIDIO 2018	358 - SERVICIOS DE LIMPIEZA Y MANEJO DE DESECHOS	18,000.00	18,000.00	0.00	0.00
Gobierno de la Entidad	2018	SUBSIDIOS - 1	EDUCACIÓN PÚBLICA	11	SUBSIDIOS PARA ORGANISMOS DESCENTRALIZADOS ESTATALES	U006	UNIVERSIDAD DEL MAR SUBSIDIO 2018	361 - DIFUSIÓN POR RADIO, TELEVISIÓN Y OTROS MEDIOS DE MENSAJES SOBRE PROGRAMAS Y ACTIVIDADES GUBERNAMENTALES	203,000.00	203,000.00	0.00	0.00
Gobierno de la Entidad	2018	SUBSIDIOS - 1	EDUCACIÓN PÚBLICA	11	SUBSIDIOS PARA ORGANISMOS DESCENTRALIZADOS ESTATALES	U006	UNIVERSIDAD DEL MAR SUBSIDIO 2018	362 - DIFUSIÓN POR RADIO, TELEVISIÓN Y OTROS MEDIOS DE MENSAJES COMERCIALES PARA PROMOVER LA VENTA DE BIENES O SERVICIOS	47,000.00	47,000.00	0.00	0.00
Gobierno de la Entidad	2018	SUBSIDIOS - 1	EDUCACIÓN PÚBLICA	11	SUBSIDIOS PARA ORGANISMOS DESCENTRALIZADOS ESTATALES	U006	UNIVERSIDAD DEL MAR SUBSIDIO 2018	371 - PASAJES AÉREOS	177,751.00	177,751.00	0.00	0.00
Gobierno de la Entidad	2018	SUBSIDIOS - 1	EDUCACIÓN PÚBLICA	11	SUBSIDIOS PARA ORGANISMOS DESCENTRALIZADOS ESTATALES	U006	UNIVERSIDAD DEL MAR SUBSIDIO 2018	372 - PASAJES TERRESTRES	109,401.00	109,401.00	0.00	0.00
Gobierno de la Entidad	2018	SUBSIDIOS - 1	EDUCACIÓN PÚBLICA	11	SUBSIDIOS PARA ORGANISMOS DESCENTRALIZADOS ESTATALES	U006	UNIVERSIDAD DEL MAR SUBSIDIO 2018	374 - AUTOTRANSPORTE	56,466.00	56,466.00	0.00	0.00
Gobierno de la Entidad	2018	SUBSIDIOS - 1	EDUCACIÓN PÚBLICA	11	SUBSIDIOS PARA ORGANISMOS DESCENTRALIZADOS ESTATALES	U006	UNIVERSIDAD DEL MAR SUBSIDIO 2018	375 - VIÁTICOS EN EL PAÍS	892,680.00	892,680.00	0.00	0.00
Gobierno de la Entidad	2018	SUBSIDIOS - 1	EDUCACIÓN PÚBLICA	11	SUBSIDIOS PARA ORGANISMOS DESCENTRALIZADOS ESTATALES	U006	UNIVERSIDAD DEL MAR SUBSIDIO 2018	378 - SERVICIOS INTEGRALES DE TRASLADO Y VIÁTICOS	105,030.00	105,030.00	0.00	0.00
Gobierno de la Entidad	2018	SUBSIDIOS - 1	EDUCACIÓN PÚBLICA	11	SUBSIDIOS PARA ORGANISMOS DESCENTRALIZADOS ESTATALES	U006	UNIVERSIDAD DEL MAR SUBSIDIO 2018	392 - IMPUESTOS Y DERECHOS	65,905.00	65,905.00	0.00	0.00
Gobierno de la Entidad	2018	SUBSIDIOS - 1	EDUCACIÓN PÚBLICA	11	SUBSIDIOS PARA ORGANISMOS DESCENTRALIZADOS ESTATALES	U006	UNIVERSIDAD DEL MAR SUBSIDIO 2018	393 - IMPUESTOS Y DERECHOS DE IMPORTACIÓN	88,400.00	88,400.00	0.00	0.00
Gobierno de la Entidad	2018	SUBSIDIOS - 1	EDUCACIÓN PÚBLICA	11	SUBSIDIOS PARA ORGANISMOS DESCENTRALIZADOS ESTATALES	U006	UNIVERSIDAD DEL MAR SUBSIDIO 2018	398 - IMPUESTO SOBRE NÓMINAS Y OTROS QUE SE DERIVEN DE UNA RELACIÓN LABORAL	1,316,237.61	1,316,237.61	0.00	0.00
Gobierno de la Entidad	2018	SUBSIDIOS - 1	EDUCACIÓN PÚBLICA	11	SUBSIDIOS PARA ORGANISMOS DESCENTRALIZADOS ESTATALES	U006	UNIVERSIDAD DEL MAR SUBSIDIO 2018	399 - OTROS SERVICIOS GENERALES	219,553.70	219,553.70	0.00	0.00
Gobierno de la Entidad	2018	SUBSIDIOS - 1	EDUCACIÓN PÚBLICA	11	SUBSIDIOS PARA ORGANISMOS DESCENTRALIZADOS ESTATALES	U006	UNIVERSIDAD DEL MAR SUBSIDIO 2018	442 - BECAS Y OTRAS AYUDAS PARA PROGRAMAS DE CAPACITACIÓN	139,823.00	139,823.00	0.00	0.00

Municipio	Ciclo de Recurso	Tipo de Recurso	Descripción Ramo	Clave Ramo	Descripción Programa	Clave Programa	Dependencia Ejecutora	Partida	Aprobado	Modificado	Recaudado (Ministrado)	Ejercido
Gobierno de la Entidad	2018	SUBSIDIOS - 1	EDUCACIÓN PÚBLICA	11	SUBSIDIOS PARA ORGANISMOS DESCENTRALIZADOS ESTATALES	U006	UNIVERSIDAD DEL PAPALOAPAN SUBSIDIO 20183	211 - MATERIALES, ÚTILES Y EQUIPOS MENORES DE OFICINA	140,000.00	140,000.00	0.00	0.00
Gobierno de la Entidad	2018	SUBSIDIOS - 1	EDUCACIÓN PÚBLICA	11	SUBSIDIOS PARA ORGANISMOS DESCENTRALIZADOS ESTATALES	U006	UNIVERSIDAD DEL PAPALOAPAN SUBSIDIO 20183	212 - MATERIALES Y ÚTILES DE IMPRESIÓN Y REPRODUCCIÓN	170,000.00	170,000.00	0.00	0.00
Gobierno de la Entidad	2018	SUBSIDIOS - 1	EDUCACIÓN PÚBLICA	11	SUBSIDIOS PARA ORGANISMOS DESCENTRALIZADOS ESTATALES	U006	UNIVERSIDAD DEL PAPALOAPAN SUBSIDIO 20183	216 - MATERIAL DE LIMPIEZA	100,000.00	100,000.00	0.00	0.00
Gobierno de la Entidad	2018	SUBSIDIOS - 1	EDUCACIÓN PÚBLICA	11	SUBSIDIOS PARA ORGANISMOS DESCENTRALIZADOS ESTATALES	U006	UNIVERSIDAD DEL PAPALOAPAN SUBSIDIO 20183	222 - PRODUCTOS ALIMENTICIOS PARA ANIMALES	24,000.00	24,000.00	0.00	0.00
Gobierno de la Entidad	2018	SUBSIDIOS - 1	EDUCACIÓN PÚBLICA	11	SUBSIDIOS PARA ORGANISMOS DESCENTRALIZADOS ESTATALES	U006	UNIVERSIDAD DEL PAPALOAPAN SUBSIDIO 20183	236 - PRODUCTOS METÁLICOS Y A BASE DE MINERALES NO METÁLICOS ADQUIRIDOS COMO MATERIA PRIMA	36,000.00	36,000.00	0.00	0.00
Gobierno de la Entidad	2018	SUBSIDIOS - 1	EDUCACIÓN PÚBLICA	11	SUBSIDIOS PARA ORGANISMOS DESCENTRALIZADOS ESTATALES	U006	UNIVERSIDAD DEL PAPALOAPAN SUBSIDIO 20183	239 - OTROS PRODUCTOS ADQUIRIDOS COMO MATERIA PRIMA	18,000.00	18,000.00	0.00	0.00
Gobierno de la Entidad	2018	SUBSIDIOS - 1	EDUCACIÓN PÚBLICA	11	SUBSIDIOS PARA ORGANISMOS DESCENTRALIZADOS ESTATALES	U006	UNIVERSIDAD DEL PAPALOAPAN SUBSIDIO 20183	242 - CEMENTO Y PRODUCTOS DE CONCRETO	32,000.00	32,000.00	0.00	0.00
Gobierno de la Entidad	2018	SUBSIDIOS - 1	EDUCACIÓN PÚBLICA	11	SUBSIDIOS PARA ORGANISMOS DESCENTRALIZADOS ESTATALES	U006	UNIVERSIDAD DEL PAPALOAPAN SUBSIDIO 20183	243 - CAL, YESO Y PRODUCTOS DE YESO	22,000.00	22,000.00	0.00	0.00
Gobierno de la Entidad	2018	SUBSIDIOS - 1	EDUCACIÓN PÚBLICA	11	SUBSIDIOS PARA ORGANISMOS DESCENTRALIZADOS ESTATALES	U006	UNIVERSIDAD DEL PAPALOAPAN SUBSIDIO 20183	246 - MATERIAL ELÉCTRICO Y ELECTRÓNICO	96,000.00	96,000.00	0.00	0.00
Gobierno de la Entidad	2018	SUBSIDIOS - 1	EDUCACIÓN PÚBLICA	11	SUBSIDIOS PARA ORGANISMOS DESCENTRALIZADOS ESTATALES	U006	UNIVERSIDAD DEL PAPALOAPAN SUBSIDIO 20183	247 - ARTÍCULOS METÁLICOS PARA LA CONSTRUCCIÓN	57,981.00	57,981.00	0.00	0.00
Gobierno de la Entidad	2018	SUBSIDIOS - 1	EDUCACIÓN PÚBLICA	11	SUBSIDIOS PARA ORGANISMOS DESCENTRALIZADOS ESTATALES	U006	UNIVERSIDAD DEL PAPALOAPAN SUBSIDIO 20183	248 - MATERIALES COMPLEMENTARIOS	110,000.00	110,000.00	0.00	0.00
Gobierno de la Entidad	2018	SUBSIDIOS - 1	EDUCACIÓN PÚBLICA	11	SUBSIDIOS PARA ORGANISMOS DESCENTRALIZADOS ESTATALES	U006	UNIVERSIDAD DEL PAPALOAPAN SUBSIDIO 20183	249 - OTROS MATERIALES Y ARTÍCULOS DE CONSTRUCCIÓN Y REPARACIÓN	30,000.00	30,000.00	0.00	0.00
Gobierno de la Entidad	2018	SUBSIDIOS - 1	EDUCACIÓN PÚBLICA	11	SUBSIDIOS PARA ORGANISMOS DESCENTRALIZADOS ESTATALES	U006	UNIVERSIDAD DEL PAPALOAPAN SUBSIDIO 20183	253 - MEDICINAS Y PRODUCTOS FARMACÉUTICOS	30,000.20	30,000.20	0.00	0.00
Gobierno de la Entidad	2018	SUBSIDIOS - 1	EDUCACIÓN PÚBLICA	11	SUBSIDIOS PARA ORGANISMOS DESCENTRALIZADOS ESTATALES	U006	UNIVERSIDAD DEL PAPALOAPAN SUBSIDIO 20183	256 - FIBRAS SINTÉTICAS, HULES, PLÁSTICOS Y DERIVADOS	0.00	0.00	0.00	0.00
Gobierno de la Entidad	2018	SUBSIDIOS - 1	EDUCACIÓN PÚBLICA	11	SUBSIDIOS PARA ORGANISMOS DESCENTRALIZADOS ESTATALES	U006	UNIVERSIDAD DEL PAPALOAPAN SUBSIDIO 20183	261 - COMBUSTIBLES, LUBRICANTES Y ADITIVOS	188,074.32	188,074.32	0.00	0.00
Gobierno de la Entidad	2018	SUBSIDIOS - 1	EDUCACIÓN PÚBLICA	11	SUBSIDIOS PARA ORGANISMOS DESCENTRALIZADOS ESTATALES	U006	UNIVERSIDAD DEL PAPALOAPAN SUBSIDIO 20183	271 - VESTUARIO Y UNIFORMES	165,000.00	165,000.00	0.00	0.00
Gobierno de la Entidad	2018	SUBSIDIOS - 1	EDUCACIÓN PÚBLICA	11	SUBSIDIOS PARA ORGANISMOS DESCENTRALIZADOS ESTATALES	U006	UNIVERSIDAD DEL PAPALOAPAN SUBSIDIO 20183	272 - PRENDAS DE SEGURIDAD Y PROTECCIÓN PERSONAL	56,100.00	56,100.00	0.00	0.00
Gobierno de la Entidad	2018	SUBSIDIOS - 1	EDUCACIÓN PÚBLICA	11	SUBSIDIOS PARA ORGANISMOS DESCENTRALIZADOS ESTATALES	U006	UNIVERSIDAD DEL PAPALOAPAN SUBSIDIO 20183	274 - PRODUCTOS TEXTILES	30,000.00	30,000.00	0.00	0.00
Gobierno de la Entidad	2018	SUBSIDIOS - 1	EDUCACIÓN PÚBLICA	11	SUBSIDIOS PARA ORGANISMOS DESCENTRALIZADOS ESTATALES	U006	UNIVERSIDAD DEL PAPALOAPAN SUBSIDIO 20183	291 - HERRAMIENTAS MENORES	18,000.00	18,000.00	0.00	0.00
Gobierno de la Entidad	2018	SUBSIDIOS - 1	EDUCACIÓN PÚBLICA	11	SUBSIDIOS PARA ORGANISMOS DESCENTRALIZADOS ESTATALES	U006	UNIVERSIDAD DEL PAPALOAPAN SUBSIDIO 20183	292 - REFACCIONES Y ACCESORIOS MENORES DE EDIFICIOS	20,000.00	20,000.00	0.00	0.00
Gobierno de la Entidad	2018	SUBSIDIOS - 1	EDUCACIÓN PÚBLICA	11	SUBSIDIOS PARA ORGANISMOS DESCENTRALIZADOS ESTATALES	U006	UNIVERSIDAD DEL PAPALOAPAN SUBSIDIO 20183	294 - REFACCIONES Y ACCESORIOS MENORES DE EQUIPO DE CÓMPUTO Y TECNOLOGÍAS DE LA INFORMACIÓN	30,000.00	30,000.00	0.00	0.00
Gobierno de la Entidad	2018	SUBSIDIOS - 1	EDUCACIÓN PÚBLICA	11	SUBSIDIOS PARA ORGANISMOS DESCENTRALIZADOS ESTATALES	U006	UNIVERSIDAD DEL PAPALOAPAN SUBSIDIO 20183	296 - REFACCIONES Y ACCESORIOS MENORES DE EQUIPO DE TRANSPORTE	49,230.00	49,230.00	0.00	0.00
Gobierno de la Entidad	2018	SUBSIDIOS - 1	EDUCACIÓN PÚBLICA	11	SUBSIDIOS PARA ORGANISMOS DESCENTRALIZADOS ESTATALES	U006	UNIVERSIDAD DEL PAPALOAPAN SUBSIDIO 20183	298 - REFACCIONES Y ACCESORIOS MENORES DE MAQUINARIA Y OTROS EQUIPOS	40,000.00	40,000.00	0.00	0.00
Gobierno de la Entidad	2018	SUBSIDIOS - 1	EDUCACIÓN PÚBLICA	11	SUBSIDIOS PARA ORGANISMOS DESCENTRALIZADOS ESTATALES	U006	UNIVERSIDAD DEL PAPALOAPAN SUBSIDIO 20183	311 - ENERGÍA ELÉCTRICA	1,835,444.76	1,835,444.76	0.00	0.00

Municipio	Ciclo de Recurso	Tipo de Recurso	Descripción Ramo	Clave Ramo	Descripción Programa	Clave Programa	Dependencia Ejecutora	Partida	Aprobado	Modificado	Recaudado (Ministrado)	Ejercido
Gobierno de la Entidad	2018	SUBSIDIOS - 1	EDUCACIÓN PÚBLICA	11	SUBSIDIOS PARA ORGANISMOS DESCENTRALIZADOS ESTATALES	U006	UNIVERSIDAD DEL PAPALOAPAN SUBSIDIO 20183	312 - GAS	1,680.00	1,680.00	0.00	0.00
Gobierno de la Entidad	2018	SUBSIDIOS - 1	EDUCACIÓN PÚBLICA	11	SUBSIDIOS PARA ORGANISMOS DESCENTRALIZADOS ESTATALES	U006	UNIVERSIDAD DEL PAPALOAPAN SUBSIDIO 20183	313 - AGUA	59,555.96	59,555.96	0.00	0.00
Gobierno de la Entidad	2018	SUBSIDIOS - 1	EDUCACIÓN PÚBLICA	11	SUBSIDIOS PARA ORGANISMOS DESCENTRALIZADOS ESTATALES	U006	UNIVERSIDAD DEL PAPALOAPAN SUBSIDIO 20183	314 - TELEFONÍA TRADICIONAL	204,420.00	204,420.00	0.00	0.00
Gobierno de la Entidad	2018	SUBSIDIOS - 1	EDUCACIÓN PÚBLICA	11	SUBSIDIOS PARA ORGANISMOS DESCENTRALIZADOS ESTATALES	U006	UNIVERSIDAD DEL PAPALOAPAN SUBSIDIO 20183	315 - TELEFONÍA CELULAR	7,200.00	7,200.00	0.00	0.00
Gobierno de la Entidad	2018	SUBSIDIOS - 1	EDUCACIÓN PÚBLICA	11	SUBSIDIOS PARA ORGANISMOS DESCENTRALIZADOS ESTATALES	U006	UNIVERSIDAD DEL PAPALOAPAN SUBSIDIO 20183	317 - SERVICIOS DE ACCESO DE INTERNET, REDES Y PROCESAMIENTO DE INFORMACIÓN	1,166,847.28	1,166,847.28	0.00	0.00
Gobierno de la Entidad	2018	SUBSIDIOS - 1	EDUCACIÓN PÚBLICA	11	SUBSIDIOS PARA ORGANISMOS DESCENTRALIZADOS ESTATALES	U006	UNIVERSIDAD DEL PAPALOAPAN SUBSIDIO 20183	318 - SERVICIOS POSTALES Y TELEGRÁFICOS	14,580.00	14,580.00	0.00	0.00
Gobierno de la Entidad	2018	SUBSIDIOS - 1	EDUCACIÓN PÚBLICA	11	SUBSIDIOS PARA ORGANISMOS DESCENTRALIZADOS ESTATALES	U006	UNIVERSIDAD DEL PAPALOAPAN SUBSIDIO 20183	322 - ARRENDAMIENTO DE EDIFICIOS	216,034.32	216,034.32	0.00	0.00
Gobierno de la Entidad	2018	SUBSIDIOS - 1	EDUCACIÓN PÚBLICA	11	SUBSIDIOS PARA ORGANISMOS DESCENTRALIZADOS ESTATALES	U006	UNIVERSIDAD DEL PAPALOAPAN SUBSIDIO 20183	323 - ARRENDAMIENTO DE MOBILIARIO Y EQUIPO DE ADMINISTRACIÓN, EDUCACIONAL Y RECREATIVO	80,000.00	80,000.00	0.00	0.00
Gobierno de la Entidad	2018	SUBSIDIOS - 1	EDUCACIÓN PÚBLICA	11	SUBSIDIOS PARA ORGANISMOS DESCENTRALIZADOS ESTATALES	U006	UNIVERSIDAD DEL PAPALOAPAN SUBSIDIO 20183	331 - SERVICIOS LEGALES, DE CONTABILIDAD, AUDITORÍA Y RELACIONADOS	68,660.68	68,660.68	0.00	0.00
Gobierno de la Entidad	2018	SUBSIDIOS - 1	EDUCACIÓN PÚBLICA	11	SUBSIDIOS PARA ORGANISMOS DESCENTRALIZADOS ESTATALES	U006	UNIVERSIDAD DEL PAPALOAPAN SUBSIDIO 20183	332 - SERVICIOS DE DISEÑO, ARQUITECTURA, INGENIERÍA Y ACTIVIDADES RELACIONADAS	0.00	0.00	0.00	0.00
Gobierno de la Entidad	2018	SUBSIDIOS - 1	EDUCACIÓN PÚBLICA	11	SUBSIDIOS PARA ORGANISMOS DESCENTRALIZADOS ESTATALES	U006	UNIVERSIDAD DEL PAPALOAPAN SUBSIDIO 20183	334 - SERVICIOS DE CAPACITACIÓN	1,000.00	1,000.00	0.00	0.00
Gobierno de la Entidad	2018	SUBSIDIOS - 1	EDUCACIÓN PÚBLICA	11	SUBSIDIOS PARA ORGANISMOS DESCENTRALIZADOS ESTATALES	U006	UNIVERSIDAD DEL PAPALOAPAN SUBSIDIO 20183	338 - SERVICIOS DE VIGILANCIA	1,355,486.40	1,355,486.40	0.00	0.00
Gobierno de la Entidad	2018	SUBSIDIOS - 1	EDUCACIÓN PÚBLICA	11	SUBSIDIOS PARA ORGANISMOS DESCENTRALIZADOS ESTATALES	U006	UNIVERSIDAD DEL PAPALOAPAN SUBSIDIO 20183	342 - SERVICIOS DE COBRANZA, INVESTIGACIÓN CREDITICIA Y SIMILAR	16,704.00	16,704.00	0.00	0.00
Gobierno de la Entidad	2018	SUBSIDIOS - 1	EDUCACIÓN PÚBLICA	11	SUBSIDIOS PARA ORGANISMOS DESCENTRALIZADOS ESTATALES	U006	UNIVERSIDAD DEL PAPALOAPAN SUBSIDIO 20183	344 - SEGUROS DE RESPONSABILIDAD PATRIMONIAL Y FIANZAS	59,719.08	59,719.08	0.00	0.00
Gobierno de la Entidad	2018	SUBSIDIOS - 1	EDUCACIÓN PÚBLICA	11	SUBSIDIOS PARA ORGANISMOS DESCENTRALIZADOS ESTATALES	U006	UNIVERSIDAD DEL PAPALOAPAN SUBSIDIO 20183	351 - CONSERVACIÓN Y MANTENIMIENTO MENOR DE INMUEBLES	20,000.00	20,000.00	0.00	0.00
Gobierno de la Entidad	2018	SUBSIDIOS - 1	EDUCACIÓN PÚBLICA	11	SUBSIDIOS PARA ORGANISMOS DESCENTRALIZADOS ESTATALES	U006	UNIVERSIDAD DEL PAPALOAPAN SUBSIDIO 20183	353 - INSTALACIÓN, REPARACIÓN Y MANTENIMIENTO DE EQUIPO DE CÓMPUTO Y TECNOLOGÍA DE LA INFORMACIÓN	0.00	0.00	0.00	0.00
Gobierno de la Entidad	2018	SUBSIDIOS - 1	EDUCACIÓN PÚBLICA	11	SUBSIDIOS PARA ORGANISMOS DESCENTRALIZADOS ESTATALES	U006	UNIVERSIDAD DEL PAPALOAPAN SUBSIDIO 20183	355 - REPARACIÓN Y MANTENIMIENTO DE EQUIPO DE TRANSPORTE	50,000.00	50,000.00	0.00	0.00
Gobierno de la Entidad	2018	SUBSIDIOS - 1	EDUCACIÓN PÚBLICA	11	SUBSIDIOS PARA ORGANISMOS DESCENTRALIZADOS ESTATALES	U006	UNIVERSIDAD DEL PAPALOAPAN SUBSIDIO 20183	357 - INSTALACIÓN, REPARACIÓN Y MANTENIMIENTO DE MAQUINARIA, OTROS EQUIPOS Y HERRAMIENTA	36,000.00	36,000.00	0.00	0.00
Gobierno de la Entidad	2018	SUBSIDIOS - 1	EDUCACIÓN PÚBLICA	11	SUBSIDIOS PARA ORGANISMOS DESCENTRALIZADOS ESTATALES	U006	UNIVERSIDAD DEL PAPALOAPAN SUBSIDIO 20183	372 - PASAJES TERRESTRES	126,500.00	126,500.00	0.00	0.00
Gobierno de la Entidad	2018	SUBSIDIOS - 1	EDUCACIÓN PÚBLICA	11	SUBSIDIOS PARA ORGANISMOS DESCENTRALIZADOS ESTATALES	U006	UNIVERSIDAD DEL PAPALOAPAN SUBSIDIO 20183	375 - VIÁTICOS EN EL PAÍS	164,550.00	164,550.00	0.00	0.00
Gobierno de la Entidad	2018	SUBSIDIOS - 1	EDUCACIÓN PÚBLICA	11	SUBSIDIOS PARA ORGANISMOS DESCENTRALIZADOS ESTATALES	U006	UNIVERSIDAD DEL PAPALOAPAN SUBSIDIO 20183	379 - OTROS SERVICIOS DE TRASLADO Y HOSPEDAJE	11,400.00	11,400.00	0.00	0.00
Gobierno de la Entidad	2018	SUBSIDIOS - 1	EDUCACIÓN PÚBLICA	11	SUBSIDIOS PARA ORGANISMOS DESCENTRALIZADOS ESTATALES	U006	UNIVERSIDAD DEL PAPALOAPAN SUBSIDIO 20183	384 - EXPOSICIONES	50,000.00	50,000.00	0.00	0.00
Gobierno de la Entidad	2018	SUBSIDIOS - 1	EDUCACIÓN PÚBLICA	11	SUBSIDIOS PARA ORGANISMOS DESCENTRALIZADOS ESTATALES	U006	UNIVERSIDAD DEL PAPALOAPAN SUBSIDIO 20183	392 - IMPUESTOS Y DERECHOS	29,800.00	29,800.00	0.00	0.00
Gobierno de la Entidad	2018	SUBSIDIOS - 1	EDUCACIÓN PÚBLICA	11	SUBSIDIOS PARA ORGANISMOS DESCENTRALIZADOS ESTATALES	U006	UNIVERSIDAD DEL PAPALOAPAN SUBSIDIO 20183	398 - IMPUESTO SOBRE NÓMINAS Y OTROS QUE SE DERIVEN DE UNA RELACIÓN LABORAL	1,809,978.00	1,809,978.00	0.00	0.00

Municipio	Ciclo de Recurso	Tipo de Recurso	Descripción Ramo	Clave Ramo	Descripción Programa	Clave Programa	Dependencia Ejecutora	Partida	Aprobado	Modificado	Recaudado (Ministrado)	Ejercido
Gobierno de la Entidad	2018	SUBSIDIOS - 1	EDUCACIÓN PÚBLICA	11	SUBSIDIOS PARA ORGANISMOS DESCENTRALIZADOS ESTATALES	U006	UNIVERSIDAD DEL PAPALOAPAN SUBSIDIO 20183	399 - OTROS SERVICIOS GENERALES	24,000.00	24,000.00	0.00	0.00
Gobierno de la Entidad	2018	SUBSIDIOS - 1	EDUCACIÓN PÚBLICA	11	SUBSIDIOS PARA ORGANISMOS DESCENTRALIZADOS ESTATALES	U006	UNIVERSIDAD DEL PAPALOAPAN SUBSIDIO 20183	442 - BECAS Y OTRAS AYUDAS PARA PROGRAMAS DE CAPACITACIÓN	65,010.00	65,010.00	0.00	0.00
Gobierno de la Entidad	2018	SUBSIDIOS - 1	EDUCACIÓN PÚBLICA	11	SUBSIDIOS PARA ORGANISMOS DESCENTRALIZADOS ESTATALES	U006	UNIVERSIDAD TECNOLOGICA DE LA MIXTECA 1ER TRIM	113 - SUELDOS BASE AL PERSONAL PERMANENTE	33,681,497.74	33,681,497.74	0.00	0.00
Gobierno de la Entidad	2018	SUBSIDIOS - 1	EDUCACIÓN PÚBLICA	11	SUBSIDIOS PARA ORGANISMOS DESCENTRALIZADOS ESTATALES	U006	UNIVERSIDAD TECNOLOGICA DE LA MIXTECA 1ER TRIM	122 - SUELDOS BASE AL PERSONAL EVENTUAL	3,525,274.48	3,525,274.48	0.00	0.00
Gobierno de la Entidad	2018	SUBSIDIOS - 1	EDUCACIÓN PÚBLICA	11	SUBSIDIOS PARA ORGANISMOS DESCENTRALIZADOS ESTATALES	U006	UNIVERSIDAD TECNOLOGICA DE LA MIXTECA 1ER TRIM	131 - PRIMAS POR AÑOS DE SERVICIOS EFECTIVOS PRESTADOS	3,563,484.75	3,563,484.75	0.00	0.00
Gobierno de la Entidad	2018	SUBSIDIOS - 1	EDUCACIÓN PÚBLICA	11	SUBSIDIOS PARA ORGANISMOS DESCENTRALIZADOS ESTATALES	U006	UNIVERSIDAD TECNOLOGICA DE LA MIXTECA 1ER TRIM	132 - PRIMAS DE VACACIONES, DOMINICAL Y GRATIFICACIÓN DE FIN DE AÑO	4,900,189.74	4,900,189.74	0.00	0.00
Gobierno de la Entidad	2018	SUBSIDIOS - 1	EDUCACIÓN PÚBLICA	11	SUBSIDIOS PARA ORGANISMOS DESCENTRALIZADOS ESTATALES	U006	UNIVERSIDAD TECNOLOGICA DE LA MIXTECA 1ER TRIM	141 - APORTACIONES DE SEGURIDAD SOCIAL	3,988,816.57	3,988,816.57	0.00	0.00
Gobierno de la Entidad	2018	SUBSIDIOS - 1	EDUCACIÓN PÚBLICA	11	SUBSIDIOS PARA ORGANISMOS DESCENTRALIZADOS ESTATALES	U006	UNIVERSIDAD TECNOLOGICA DE LA MIXTECA 1ER TRIM	142 - APORTACIONES A FONDOS DE VIVIENDA	2,457,580.60	2,457,580.60	0.00	0.00
Gobierno de la Entidad	2018	SUBSIDIOS - 1	EDUCACIÓN PÚBLICA	11	SUBSIDIOS PARA ORGANISMOS DESCENTRALIZADOS ESTATALES	U006	UNIVERSIDAD TECNOLOGICA DE LA MIXTECA 1ER TRIM	143 - APORTACIONES AL SISTEMA PARA EL RETIRO	2,755,308.01	2,755,308.01	0.00	0.00
Gobierno de la Entidad	2018	SUBSIDIOS - 1	EDUCACIÓN PÚBLICA	11	SUBSIDIOS PARA ORGANISMOS DESCENTRALIZADOS ESTATALES	U006	UNIVERSIDAD TECNOLOGICA DE LA MIXTECA 1ER TRIM	151 - CUOTAS PARA EL FONDO DE AHORRO Y FONDO DE TRABAJO	3,668,802.80	3,668,802.80	0.00	0.00
Gobierno de la Entidad	2018	SUBSIDIOS - 1	EDUCACIÓN PÚBLICA	11	SUBSIDIOS PARA ORGANISMOS DESCENTRALIZADOS ESTATALES	U006	UNIVERSIDAD TECNOLOGICA DE LA MIXTECA 1ER TRIM	153 - PRESTACIONES Y HABERES DE RETIRO	417,725.84	417,725.84	0.00	0.00
Gobierno de la Entidad	2018	SUBSIDIOS - 1	EDUCACIÓN PÚBLICA	11	SUBSIDIOS PARA ORGANISMOS DESCENTRALIZADOS ESTATALES	U006	UNIVERSIDAD TECNOLOGICA DE LA MIXTECA 1ER TRIM	154 - PRESTACIONES CONTRACTUALES	1,591,132.34	1,591,132.34	0.00	0.00
Gobierno de la Entidad	2018	SUBSIDIOS - 1	EDUCACIÓN PÚBLICA	11	SUBSIDIOS PARA ORGANISMOS DESCENTRALIZADOS ESTATALES	U006	UNIVERSIDAD TECNOLOGICA DE LA MIXTECA 1ER TRIM	161 - PREVISIONES DE CARÁCTER LABORAL, ECONÓMICA Y DE SEGURIDAD SOCIAL	40,362.82	40,362.82	0.00	0.00
Gobierno de la Entidad	2018	SUBSIDIOS - 1	EDUCACIÓN PÚBLICA	11	SUBSIDIOS PARA ORGANISMOS DESCENTRALIZADOS ESTATALES	U006	UNIVERSIDAD TECNOLOGICA DE LA MIXTECA 1ER TRIM	171 - ESTÍMULOS	173,262.24	173,262.24	0.00	0.00
Gobierno de la Entidad	2018	SUBSIDIOS - 1	EDUCACIÓN PÚBLICA	11	SUBSIDIOS PARA ORGANISMOS DESCENTRALIZADOS ESTATALES	U006	UNIVERSIDAD TECNOLOGICA DE LA MIXTECA 1ER TRIM	211 - MATERIALES, ÚTILES Y EQUIPOS MENORES DE OFICINA	834,684.00	583,745.83	0.00	0.00
Gobierno de la Entidad	2018	SUBSIDIOS - 1	EDUCACIÓN PÚBLICA	11	SUBSIDIOS PARA ORGANISMOS DESCENTRALIZADOS ESTATALES	U006	UNIVERSIDAD TECNOLOGICA DE LA MIXTECA 1ER TRIM	214 - MATERIALES, ÚTILES Y EQUIPOS MENORES DE TECNOLOGÍAS DE LA INFORMACIÓN Y COMUNICACIONES	843,100.00	724,268.43	0.00	0.00
Gobierno de la Entidad	2018	SUBSIDIOS - 1	EDUCACIÓN PÚBLICA	11	SUBSIDIOS PARA ORGANISMOS DESCENTRALIZADOS ESTATALES	U006	UNIVERSIDAD TECNOLOGICA DE LA MIXTECA 1ER TRIM	215 - MATERIAL IMPRESO E INFORMACIÓN DIGITAL	0.00	10,115.55	0.00	0.00
Gobierno de la Entidad	2018	SUBSIDIOS - 1	EDUCACIÓN PÚBLICA	11	SUBSIDIOS PARA ORGANISMOS DESCENTRALIZADOS ESTATALES	U006	UNIVERSIDAD TECNOLOGICA DE LA MIXTECA 1ER TRIM	216 - MATERIAL DE LIMPIEZA	610,780.60	559,294.15	0.00	0.00
Gobierno de la Entidad	2018	SUBSIDIOS - 1	EDUCACIÓN PÚBLICA	11	SUBSIDIOS PARA ORGANISMOS DESCENTRALIZADOS ESTATALES	U006	UNIVERSIDAD TECNOLOGICA DE LA MIXTECA 1ER TRIM	218 - MATERIALES PARA EL REGISTRO E IDENTIFICACIÓN DE BIENES Y PERSONAS	0.00	19,651.00	0.00	0.00
Gobierno de la Entidad	2018	SUBSIDIOS - 1	EDUCACIÓN PÚBLICA	11	SUBSIDIOS PARA ORGANISMOS DESCENTRALIZADOS ESTATALES	U006	UNIVERSIDAD TECNOLOGICA DE LA MIXTECA 1ER TRIM	239 - OTROS PRODUCTOS ADQUIRIDOS COMO MATERIA PRIMA	93,384.00	73,688.62	0.00	0.00
Gobierno de la Entidad	2018	SUBSIDIOS - 1	EDUCACIÓN PÚBLICA	11	SUBSIDIOS PARA ORGANISMOS DESCENTRALIZADOS ESTATALES	U006	UNIVERSIDAD TECNOLOGICA DE LA MIXTECA 1ER TRIM	241 - PRODUCTOS MINERALES NO METÁLICOS	71,388.00	48,915.60	0.00	0.00
Gobierno de la Entidad	2018	SUBSIDIOS - 1	EDUCACIÓN PÚBLICA	11	SUBSIDIOS PARA ORGANISMOS DESCENTRALIZADOS ESTATALES	U006	UNIVERSIDAD TECNOLOGICA DE LA MIXTECA 1ER TRIM	242 - CEMENTO Y PRODUCTOS DE CONCRETO	22,980.00	21,711.00	0.00	0.00
Gobierno de la Entidad	2018	SUBSIDIOS - 1	EDUCACIÓN PÚBLICA	11	SUBSIDIOS PARA ORGANISMOS DESCENTRALIZADOS ESTATALES	U006	UNIVERSIDAD TECNOLOGICA DE LA MIXTECA 1ER TRIM	243 - CAL, YESO Y PRODUCTOS DE YESO	10,800.00	7,200.00	0.00	0.00
Gobierno de la Entidad	2018	SUBSIDIOS - 1	EDUCACIÓN PÚBLICA	11	SUBSIDIOS PARA ORGANISMOS DESCENTRALIZADOS ESTATALES	U006	UNIVERSIDAD TECNOLOGICA DE LA MIXTECA 1ER TRIM	244 - MADERA Y PRODUCTOS DE MADERA	46,200.00	32,623.94	0.00	0.00
Gobierno de la Entidad	2018	SUBSIDIOS - 1	EDUCACIÓN PÚBLICA	11	SUBSIDIOS PARA ORGANISMOS DESCENTRALIZADOS ESTATALES	U006	UNIVERSIDAD TECNOLOGICA DE LA MIXTECA 1ER TRIM	246 - MATERIAL ELÉCTRICO Y ELECTRÓNICO	270,102.00	244,139.27	0.00	0.00

Municipio	Ciclo de Recurso	Tipo de Recurso	Descripción Ramo	Clave Ramo	Descripción Programa	Clave Programa	Dependencia Ejecutora	Partida	Aprobado	Modificado	Recaudado (Ministrado)	Ejercido
Gobierno de la Entidad	2018	SUBSIDIOS - 1	EDUCACIÓN PÚBLICA	11	SUBSIDIOS PARA ORGANISMOS DESCENTRALIZADOS ESTATALES	U006	UNIVERSIDAD TECNOLOGICA DE LA MIXTECA 1ER TRIM	247 - ARTÍCULOS METÁLICOS PARA LA CONSTRUCCIÓN	137,511.00	121,169.68	0.00	0.00
Gobierno de la Entidad	2018	SUBSIDIOS - 1	EDUCACIÓN PÚBLICA	11	SUBSIDIOS PARA ORGANISMOS DESCENTRALIZADOS ESTATALES	U006	UNIVERSIDAD TECNOLOGICA DE LA MIXTECA 1ER TRIM	249 - OTROS MATERIALES Y ARTÍCULOS DE CONSTRUCCIÓN Y REPARACIÓN	102,200.00	96,722.07	0.00	0.00
Gobierno de la Entidad	2018	SUBSIDIOS - 1	EDUCACIÓN PÚBLICA	11	SUBSIDIOS PARA ORGANISMOS DESCENTRALIZADOS ESTATALES	U006	UNIVERSIDAD TECNOLOGICA DE LA MIXTECA 1ER TRIM	251 - PRODUCTOS QUÍMICOS BÁSICOS	0.00	10,800.00	0.00	0.00
Gobierno de la Entidad	2018	SUBSIDIOS - 1	EDUCACIÓN PÚBLICA	11	SUBSIDIOS PARA ORGANISMOS DESCENTRALIZADOS ESTATALES	U006	UNIVERSIDAD TECNOLOGICA DE LA MIXTECA 1ER TRIM	252 - FERTILIZANTES, PESTICIDAS Y OTROS AGROQUÍMICOS	0.00	5,531.20	0.00	0.00
Gobierno de la Entidad	2018	SUBSIDIOS - 1	EDUCACIÓN PÚBLICA	11	SUBSIDIOS PARA ORGANISMOS DESCENTRALIZADOS ESTATALES	U006	UNIVERSIDAD TECNOLOGICA DE LA MIXTECA 1ER TRIM	253 - MEDICINAS Y PRODUCTOS FARMACÉUTICOS	0.00	32,041.65	0.00	0.00
Gobierno de la Entidad	2018	SUBSIDIOS - 1	EDUCACIÓN PÚBLICA	11	SUBSIDIOS PARA ORGANISMOS DESCENTRALIZADOS ESTATALES	U006	UNIVERSIDAD TECNOLOGICA DE LA MIXTECA 1ER TRIM	255 - MATERIALES, ACCESORIOS Y SUMINISTROS DE LABORATORIO	112,031.60	92,521.22	0.00	0.00
Gobierno de la Entidad	2018	SUBSIDIOS - 1	EDUCACIÓN PÚBLICA	11	SUBSIDIOS PARA ORGANISMOS DESCENTRALIZADOS ESTATALES	U006	UNIVERSIDAD TECNOLOGICA DE LA MIXTECA 1ER TRIM	256 - FIBRAS SINTÉTICAS, HULES, PLÁSTICOS Y DERIVADOS	54,000.00	50,416.55	0.00	0.00
Gobierno de la Entidad	2018	SUBSIDIOS - 1	EDUCACIÓN PÚBLICA	11	SUBSIDIOS PARA ORGANISMOS DESCENTRALIZADOS ESTATALES	U006	UNIVERSIDAD TECNOLOGICA DE LA MIXTECA 1ER TRIM	261 - COMBUSTIBLES, LUBRICANTES Y ADITIVOS	1,021,374.40	1,091,374.40	0.00	0.00
Gobierno de la Entidad	2018	SUBSIDIOS - 1	EDUCACIÓN PÚBLICA	11	SUBSIDIOS PARA ORGANISMOS DESCENTRALIZADOS ESTATALES	U006	UNIVERSIDAD TECNOLOGICA DE LA MIXTECA 1ER TRIM	271 - VESTUARIO Y UNIFORMES	46,260.00	46,260.00	0.00	0.00
Gobierno de la Entidad	2018	SUBSIDIOS - 1	EDUCACIÓN PÚBLICA	11	SUBSIDIOS PARA ORGANISMOS DESCENTRALIZADOS ESTATALES	U006	UNIVERSIDAD TECNOLOGICA DE LA MIXTECA 1ER TRIM	272 - PRENDAS DE SEGURIDAD Y PROTECCIÓN PERSONAL	21,836.00	21,836.00	0.00	0.00
Gobierno de la Entidad	2018	SUBSIDIOS - 1	EDUCACIÓN PÚBLICA	11	SUBSIDIOS PARA ORGANISMOS DESCENTRALIZADOS ESTATALES	U006	UNIVERSIDAD TECNOLOGICA DE LA MIXTECA 1ER TRIM	274 - PRODUCTOS TEXTILES	12,400.00	11,652.00	0.00	0.00
Gobierno de la Entidad	2018	SUBSIDIOS - 1	EDUCACIÓN PÚBLICA	11	SUBSIDIOS PARA ORGANISMOS DESCENTRALIZADOS ESTATALES	U006	UNIVERSIDAD TECNOLOGICA DE LA MIXTECA 1ER TRIM	291 - HERRAMIENTAS MENORES	24,300.00	13,621.51	0.00	0.00
Gobierno de la Entidad	2018	SUBSIDIOS - 1	EDUCACIÓN PÚBLICA	11	SUBSIDIOS PARA ORGANISMOS DESCENTRALIZADOS ESTATALES	U006	UNIVERSIDAD TECNOLOGICA DE LA MIXTECA 1ER TRIM	292 - REFACCIONES Y ACCESORIOS MENORES DE EDIFICIOS	42,000.00	28,908.58	0.00	0.00
Gobierno de la Entidad	2018	SUBSIDIOS - 1	EDUCACIÓN PÚBLICA	11	SUBSIDIOS PARA ORGANISMOS DESCENTRALIZADOS ESTATALES	U006	UNIVERSIDAD TECNOLOGICA DE LA MIXTECA 1ER TRIM	294 - REFACCIONES Y ACCESORIOS MENORES DE EQUIPO DE CÓMPUTO Y TECNOLOGÍAS DE LA INFORMACIÓN	113,580.00	100,672.39	0.00	0.00
Gobierno de la Entidad	2018	SUBSIDIOS - 1	EDUCACIÓN PÚBLICA	11	SUBSIDIOS PARA ORGANISMOS DESCENTRALIZADOS ESTATALES	U006	UNIVERSIDAD TECNOLOGICA DE LA MIXTECA 1ER TRIM	296 - REFACCIONES Y ACCESORIOS MENORES DE EQUIPO DE TRANSPORTE	104,560.00	104,560.00	0.00	0.00
Gobierno de la Entidad	2018	SUBSIDIOS - 1	EDUCACIÓN PÚBLICA	11	SUBSIDIOS PARA ORGANISMOS DESCENTRALIZADOS ESTATALES	U006	UNIVERSIDAD TECNOLOGICA DE LA MIXTECA 1ER TRIM	311 - ENERGÍA ELÉCTRICA	1,248,720.00	1,248,720.00	0.00	0.00
Gobierno de la Entidad	2018	SUBSIDIOS - 1	EDUCACIÓN PÚBLICA	11	SUBSIDIOS PARA ORGANISMOS DESCENTRALIZADOS ESTATALES	U006	UNIVERSIDAD TECNOLOGICA DE LA MIXTECA 1ER TRIM	312 - GAS	0.00	9,000.00	0.00	0.00
Gobierno de la Entidad	2018	SUBSIDIOS - 1	EDUCACIÓN PÚBLICA	11	SUBSIDIOS PARA ORGANISMOS DESCENTRALIZADOS ESTATALES	U006	UNIVERSIDAD TECNOLOGICA DE LA MIXTECA 1ER TRIM	313 - AGUA	0.00	70,000.00	0.00	0.00
Gobierno de la Entidad	2018	SUBSIDIOS - 1	EDUCACIÓN PÚBLICA	11	SUBSIDIOS PARA ORGANISMOS DESCENTRALIZADOS ESTATALES	U006	UNIVERSIDAD TECNOLOGICA DE LA MIXTECA 1ER TRIM	314 - TELEFONÍA TRADICIONAL	198,480.00	198,480.00	0.00	0.00
Gobierno de la Entidad	2018	SUBSIDIOS - 1	EDUCACIÓN PÚBLICA	11	SUBSIDIOS PARA ORGANISMOS DESCENTRALIZADOS ESTATALES	U006	UNIVERSIDAD TECNOLOGICA DE LA MIXTECA 1ER TRIM	315 - TELEFONÍA CELULAR	15,600.00	41,700.00	0.00	0.00
Gobierno de la Entidad	2018	SUBSIDIOS - 1	EDUCACIÓN PÚBLICA	11	SUBSIDIOS PARA ORGANISMOS DESCENTRALIZADOS ESTATALES	U006	UNIVERSIDAD TECNOLOGICA DE LA MIXTECA 1ER TRIM	317 - SERVICIOS DE ACCESO DE INTERNET, REDES Y PROCESAMIENTO DE INFORMACIÓN	682,844.00	711,656.54	0.00	0.00
Gobierno de la Entidad	2018	SUBSIDIOS - 1	EDUCACIÓN PÚBLICA	11	SUBSIDIOS PARA ORGANISMOS DESCENTRALIZADOS ESTATALES	U006	UNIVERSIDAD TECNOLOGICA DE LA MIXTECA 1ER TRIM	322 - ARRENDAMIENTO DE EDIFICIOS	365,184.00	365,184.00	0.00	0.00
Gobierno de la Entidad	2018	SUBSIDIOS - 1	EDUCACIÓN PÚBLICA	11	SUBSIDIOS PARA ORGANISMOS DESCENTRALIZADOS ESTATALES	U006	UNIVERSIDAD TECNOLOGICA DE LA MIXTECA 1ER TRIM	323 - ARRENDAMIENTO DE MOBILIARIO Y EQUIPO DE ADMINISTRACIÓN, EDUCACIONAL Y RECREATIVO	0.00	134,825.00	0.00	0.00
Gobierno de la Entidad	2018	SUBSIDIOS - 1	EDUCACIÓN PÚBLICA	11	SUBSIDIOS PARA ORGANISMOS DESCENTRALIZADOS ESTATALES	U006	UNIVERSIDAD TECNOLOGICA DE LA MIXTECA 1ER TRIM	327 - ARRENDAMIENTO DE ACTIVOS INTANGIBLES	0.00	9,000.00	0.00	0.00

Municipio	Ciclo de Recurso	Tipo de Recurso	Descripción Ramo	Clave Ramo	Descripción Programa	Clave Programa	Dependencia Ejecutora	Partida	Aprobado	Modificado	Recaudado (Ministrado)	Ejercido
Gobierno de la Entidad	2018	SUBSIDIOS - 1	EDUCACIÓN PÚBLICA	11	SUBSIDIOS PARA ORGANISMOS DESCENTRALIZADOS ESTATALES	U006	UNIVERSIDAD TECNOLOGICA DE LA MIXTECA 1ER TRIM	331 - SERVICIOS LEGALES, DE CONTABILIDAD, AUDITORÍA Y RELACIONADOS	475,700.00	475,700.00	0.00	0.00
Gobierno de la Entidad	2018	SUBSIDIOS - 1	EDUCACIÓN PÚBLICA	11	SUBSIDIOS PARA ORGANISMOS DESCENTRALIZADOS ESTATALES	U006	UNIVERSIDAD TECNOLOGICA DE LA MIXTECA 1ER TRIM	338 - SERVICIOS DE VIGILANCIA	2,202,665.40	2,117,947.50	0.00	0.00
Gobierno de la Entidad	2018	SUBSIDIOS - 1	EDUCACIÓN PÚBLICA	11	SUBSIDIOS PARA ORGANISMOS DESCENTRALIZADOS ESTATALES	U006	UNIVERSIDAD TECNOLOGICA DE LA MIXTECA 1ER TRIM	339 - SERVICIOS PROFESIONALES, CIENTÍFICOS Y TÉCNICOS INTEGRALES	0.00	6,000.00	0.00	0.00
Gobierno de la Entidad	2018	SUBSIDIOS - 1	EDUCACIÓN PÚBLICA	11	SUBSIDIOS PARA ORGANISMOS DESCENTRALIZADOS ESTATALES	U006	UNIVERSIDAD TECNOLOGICA DE LA MIXTECA 1ER TRIM	341 - SERVICIOS FINANCIEROS Y BANCARIOS	0.00	8,866.10	0.00	0.00
Gobierno de la Entidad	2018	SUBSIDIOS - 1	EDUCACIÓN PÚBLICA	11	SUBSIDIOS PARA ORGANISMOS DESCENTRALIZADOS ESTATALES	U006	UNIVERSIDAD TECNOLOGICA DE LA MIXTECA 1ER TRIM	345 - SEGURO DE BIENES PATRIMONIALES	116,160.00	151,160.00	0.00	0.00
Gobierno de la Entidad	2018	SUBSIDIOS - 1	EDUCACIÓN PÚBLICA	11	SUBSIDIOS PARA ORGANISMOS DESCENTRALIZADOS ESTATALES	U006	UNIVERSIDAD TECNOLOGICA DE LA MIXTECA 1ER TRIM	347 - FLETES Y MANIOBRAS	0.00	6,000.00	0.00	0.00
Gobierno de la Entidad	2018	SUBSIDIOS - 1	EDUCACIÓN PÚBLICA	11	SUBSIDIOS PARA ORGANISMOS DESCENTRALIZADOS ESTATALES	U006	UNIVERSIDAD TECNOLOGICA DE LA MIXTECA 1ER TRIM	354 - INSTALACIÓN, REPARACIÓN Y MANTENIMIENTO DE EQUIPO E INSTRUMENTAL MÉDICO Y DE LABORATORIO	0.00	17,400.00	0.00	0.00
Gobierno de la Entidad	2018	SUBSIDIOS - 1	EDUCACIÓN PÚBLICA	11	SUBSIDIOS PARA ORGANISMOS DESCENTRALIZADOS ESTATALES	U006	UNIVERSIDAD TECNOLOGICA DE LA MIXTECA 1ER TRIM	355 - REPARACIÓN Y MANTENIMIENTO DE EQUIPO DE TRANSPORTE	467,200.00	452,155.00	0.00	0.00
Gobierno de la Entidad	2018	SUBSIDIOS - 1	EDUCACIÓN PÚBLICA	11	SUBSIDIOS PARA ORGANISMOS DESCENTRALIZADOS ESTATALES	U006	UNIVERSIDAD TECNOLOGICA DE LA MIXTECA 1ER TRIM	363 - SERVICIOS DE CREATIVIDAD, PREPRODUCCIÓN Y PRODUCCIÓN DE PUBLICIDAD, EXCEPTO INTERNET	134,220.00	186,362.09	0.00	0.00
Gobierno de la Entidad	2018	SUBSIDIOS - 1	EDUCACIÓN PÚBLICA	11	SUBSIDIOS PARA ORGANISMOS DESCENTRALIZADOS ESTATALES	U006	UNIVERSIDAD TECNOLOGICA DE LA MIXTECA 1ER TRIM	371 - PASAJES AÉREOS	54,800.00	41,100.00	0.00	0.00
Gobierno de la Entidad	2018	SUBSIDIOS - 1	EDUCACIÓN PÚBLICA	11	SUBSIDIOS PARA ORGANISMOS DESCENTRALIZADOS ESTATALES	U006	UNIVERSIDAD TECNOLOGICA DE LA MIXTECA 1ER TRIM	372 - PASAJES TERRESTRES	67,690.00	67,690.00	0.00	0.00
Gobierno de la Entidad	2018	SUBSIDIOS - 1	EDUCACIÓN PÚBLICA	11	SUBSIDIOS PARA ORGANISMOS DESCENTRALIZADOS ESTATALES	U006	UNIVERSIDAD TECNOLOGICA DE LA MIXTECA 1ER TRIM	374 - AUTOTRANSPORTE	0.00	35,000.00	0.00	0.00
Gobierno de la Entidad	2018	SUBSIDIOS - 1	EDUCACIÓN PÚBLICA	11	SUBSIDIOS PARA ORGANISMOS DESCENTRALIZADOS ESTATALES	U006	UNIVERSIDAD TECNOLOGICA DE LA MIXTECA 1ER TRIM	375 - VIÁTICOS EN EL PAÍS	588,800.00	613,800.00	0.00	0.00
Gobierno de la Entidad	2018	SUBSIDIOS - 1	EDUCACIÓN PÚBLICA	11	SUBSIDIOS PARA ORGANISMOS DESCENTRALIZADOS ESTATALES	U006	UNIVERSIDAD TECNOLOGICA DE LA MIXTECA 1ER TRIM	383 - CONGRESOS Y CONVENCIONES	264,550.00	306,550.00	0.00	0.00
Gobierno de la Entidad	2018	SUBSIDIOS - 1	EDUCACIÓN PÚBLICA	11	SUBSIDIOS PARA ORGANISMOS DESCENTRALIZADOS ESTATALES	U006	UNIVERSIDAD TECNOLOGICA DE LA MIXTECA 1ER TRIM	384 - EXPOSICIONES	26,000.00	26,000.00	0.00	0.00
Gobierno de la Entidad	2018	SUBSIDIOS - 1	EDUCACIÓN PÚBLICA	11	SUBSIDIOS PARA ORGANISMOS DESCENTRALIZADOS ESTATALES	U006	UNIVERSIDAD TECNOLOGICA DE LA MIXTECA 1ER TRIM	392 - IMPUESTOS Y DERECHOS	78,206.00	97,756.40	0.00	0.00
Gobierno de la Entidad	2018	SUBSIDIOS - 1	EDUCACIÓN PÚBLICA	11	SUBSIDIOS PARA ORGANISMOS DESCENTRALIZADOS ESTATALES	U006	UNIVERSIDAD TECNOLOGICA DE LA MIXTECA 1ER TRIM	398 - IMPUESTO SOBRE NÓMINAS Y OTROS QUE SE DERIVEN DE UNA RELACIÓN LABORAL	1,668,414.07	1,668,414.07	0.00	0.00
Gobierno de la Entidad	2018	SUBSIDIOS - 1	EDUCACIÓN PÚBLICA	11	SUBSIDIOS PARA ORGANISMOS DESCENTRALIZADOS ESTATALES	U006	UNIVERSIDAD TECNOLOGICA DE LA MIXTECA 1ER TRIM	399 - OTROS SERVICIOS GENERALES	0.00	30,797.73	0.00	0.00
Gobierno de la Entidad	2018	SUBSIDIOS - 1	EDUCACIÓN PÚBLICA	11	SUBSIDIOS PARA ORGANISMOS DESCENTRALIZADOS ESTATALES	U006	UNIVERSIDAD TECNOLOGICA DE LA MIXTECA 1ER TRIM	442 - BECAS Y OTRAS AYUDAS PARA PROGRAMAS DE CAPACITACIÓN	246,000.00	246,000.00	0.00	0.00
Gobierno de la Entidad	2018	SUBSIDIOS - 1	EDUCACIÓN PÚBLICA	11	SUBSIDIOS PARA ORGANISMOS DESCENTRALIZADOS ESTATALES	U006	UNIVERSIDAD TECNOL¿GICA DE LA SIERRA SUR DE OAXACA	113 - SUELDOS BASE AL PERSONAL PERMANENTE	5,067,815.00	5,067,815.00	0.00	0.00
Gobierno de la Entidad	2018	SUBSIDIOS - 1	EDUCACIÓN PÚBLICA	11	SUBSIDIOS PARA ORGANISMOS DESCENTRALIZADOS ESTATALES	U006	UNIVERSIDAD TECNOL¿GICA DE LA SIERRA SUR DE OAXACA	211 - MATERIALES, ÚTILES Y EQUIPOS MENORES DE OFICINA	87,359.00	87,359.00	0.00	0.00
Gobierno de la Entidad	2018	SUBSIDIOS - 1	EDUCACIÓN PÚBLICA	11	SUBSIDIOS PARA ORGANISMOS DESCENTRALIZADOS ESTATALES	U006	UNIVERSIDAD TECNOL¿GICA DE LA SIERRA SUR DE OAXACA	319 - SERVICIOS INTEGRALES Y OTROS SERVICIOS	337,862.00	337,862.00	0.00	0.00
Gobierno de la Entidad	2018	SUBSIDIOS - 1	EDUCACIÓN PÚBLICA	11	SUBSIDIOS PARA ORGANISMOS DESCENTRALIZADOS ESTATALES	U006	UNIVERSIDAD TECNOL¿GICA DE LA SIERRA SUR DE OAXACA	511 - MUEBLES DE OFICINA Y ESTANTERÍA	726,864.00	726,864.00	0.00	0.00
Gobierno de la Entidad	2018	SUBSIDIOS - 1	SALUD	12	PROGRAMA DE VACUNACIÓN	E036	GOBIERNO DEL ESTADO DE OAXACA	TOTAL DEL PROGRAMA PRESUPUESTARIO	3,280,760.00	3,280,760.00	3,280,760.00	0.00

Municipio	Ciclo de Recurso	Tipo de Recurso	Descripción Ramo	Clave Ramo	Descripción Programa	Clave Programa	Dependencia Ejecutora	Partida	Aprobado	Modificado	Recaudado (Ministrado)	Ejercido
Gobierno de la Entidad	2018	SUBSIDIOS - 1	SALUD	12	PROGRAMA DE VACUNACIÓN	E036	GOBIERNO DEL ESTADO DE OAXACA 1	411 - ASIGNACIONES PRESUPUESTARIAS AL PODER EJECUTIVO	3,280,760.00	3,280,760.00	3,280,760.00	0.00
Gobierno de la Entidad	2018	-	SALUD	12	PREVENCIÓN Y CONTROL DE ENFERMEDADES	P018	GOBIERNO DEL ESTADO DE OAXACA	TOTAL DEL PROGRAMA PRESUPUESTARIO	3,274,388.00	3,274,388.00	3,274,388.00	0.00
Gobierno de la Entidad	2018	SUBSIDIOS - 1	SALUD	12	PREVENCIÓN Y CONTROL DE ENFERMEDADES	P018	GOBIERNO DEL ESTADO DE OAXACA 1	411 - ASIGNACIONES PRESUPUESTARIAS AL PODER EJECUTIVO	3,274,388.00	3,274,388.00	3,274,388.00	0.00
Gobierno de la Entidad	2018	-	SALUD	12	SALUD MATERNA, SEXUAL Y REPRODUCTIVA	P020	GOBIERNO DEL ESTADO DE OAXACA	TOTAL DEL PROGRAMA PRESUPUESTARIO	19,952,551.85	19,952,551.85	19,952,551.85	0.00
Gobierno de la Entidad	2018	SUBSIDIOS - 1	SALUD	12	SALUD MATERNA, SEXUAL Y REPRODUCTIVA	P020	GOBIERNO DEL ESTADO DE OAXACA 1	411 - ASIGNACIONES PRESUPUESTARIAS AL PODER EJECUTIVO	19,952,551.85	19,952,551.85	19,952,551.85	0.00
Gobierno de la Entidad	2018	SUBSIDIOS - 1	SALUD	12	PROGRAMA DE ATENCIÓN A PERSONAS CON DISCAPACIDAD	S039	GOBIERNO DEL ESTADO DE OAXACA	TOTAL DEL PROGRAMA PRESUPUESTARIO	20,250,000.00	20,250,000.00	20,250,000.00	0.00
Gobierno de la Entidad	2018	SUBSIDIOS - 1	SALUD	12	PROGRAMA DE ATENCIÓN A PERSONAS CON DISCAPACIDAD	S039	GOBIERNO DEL ESTADO DE OAXACA 1	411 - ASIGNACIONES PRESUPUESTARIAS AL PODER EJECUTIVO	20,250,000.00	20,250,000.00	20,250,000.00	0.00
Gobierno de la Entidad	2018	SUBSIDIOS - 1	SALUD	12	PROSPERA PROGRAMA DE INCLUSIÓN SOCIAL	S072	GOBIERNO DEL ESTADO DE OAXACA	TOTAL DEL PROGRAMA PRESUPUESTARIO	180,000,000.00	180,000,000.00	0.00	0.00
Gobierno de la Entidad	2018	SUBSIDIOS - 1	SALUD	12	PROSPERA PROGRAMA DE INCLUSIÓN SOCIAL	S072	REPSSEO OAX PROSPERA 2018 (1ER TRIM 2018).	122 - SUELDOS BASE AL PERSONAL EVENTUAL	30,570,106.08	30,570,106.08	0.00	0.00
Gobierno de la Entidad	2018	SUBSIDIOS - 1	SALUD	12	PROSPERA PROGRAMA DE INCLUSIÓN SOCIAL	S072	REPSSEO OAX PROSPERA 2018 (1ER TRIM 2018).	132 - PRIMAS DE VACACIONES, DOMINICAL Y GRATIFICACIÓN DE FIN DE AÑO	3,335,518.91	3,335,518.91	0.00	0.00
Gobierno de la Entidad	2018	SUBSIDIOS - 1	SALUD	12	PROSPERA PROGRAMA DE INCLUSIÓN SOCIAL	S072	REPSSEO OAX PROSPERA 2018 (1ER TRIM 2018).	211 - MATERIALES, ÚTILES Y EQUIPOS MENORES DE OFICINA	2,293,286.20	2,293,286.20	0.00	0.00
Gobierno de la Entidad	2018	SUBSIDIOS - 1	SALUD	12	PROSPERA PROGRAMA DE INCLUSIÓN SOCIAL	S072	REPSSEO OAX PROSPERA 2018 (1ER TRIM 2018).	214 - MATERIALES, ÚTILES Y EQUIPOS MENORES DE TECNOLOGÍAS DE LA INFORMACIÓN Y COMUNICACIONES	1,160,000.00	1,160,000.00	0.00	0.00
Gobierno de la Entidad	2018	SUBSIDIOS - 1	SALUD	12	PROSPERA PROGRAMA DE INCLUSIÓN SOCIAL	S072	REPSSEO OAX PROSPERA 2018 (1ER TRIM 2018).	215 - MATERIAL IMPRESO E INFORMACIÓN DIGITAL	5,942,595.20	5,942,595.20	0.00	0.00
Gobierno de la Entidad	2018	SUBSIDIOS - 1	SALUD	12	PROSPERA PROGRAMA DE INCLUSIÓN SOCIAL	S072	REPSSEO OAX PROSPERA 2018 (1ER TRIM 2018).	253 - MEDICINAS Y PRODUCTOS FARMACÉUTICOS	23,500,000.06	23,500,000.06	0.00	0.00
Gobierno de la Entidad	2018	SUBSIDIOS - 1	SALUD	12	PROSPERA PROGRAMA DE INCLUSIÓN SOCIAL	S072	REPSSEO OAX PROSPERA 2018 (1ER TRIM 2018).	254 - MATERIALES, ACCESORIOS Y SUMINISTROS MÉDICOS	8,755,179.44	8,755,179.44	0.00	0.00
Gobierno de la Entidad	2018	SUBSIDIOS - 1	SALUD	12	PROSPERA PROGRAMA DE INCLUSIÓN SOCIAL	S072	REPSSEO OAX PROSPERA 2018 (1ER TRIM 2018).	261 - COMBUSTIBLES, LUBRICANTES Y ADITIVOS	6,879,690.81	6,879,690.81	0.00	0.00
Gobierno de la Entidad	2018	SUBSIDIOS - 1	SALUD	12	PROSPERA PROGRAMA DE INCLUSIÓN SOCIAL	S072	REPSSEO OAX PROSPERA 2018 (1ER TRIM 2018).	271 - VESTUARIO Y UNIFORMES	1,382,496.00	1,382,496.00	0.00	0.00
Gobierno de la Entidad	2018	SUBSIDIOS - 1	SALUD	12	PROSPERA PROGRAMA DE INCLUSIÓN SOCIAL	S072	REPSSEO OAX PROSPERA 2018 (1ER TRIM 2018).	296 - REFACCIONES Y ACCESORIOS MENORES DE EQUIPO DE TRANSPORTE	1,912,000.00	1,912,000.00	0.00	0.00
Gobierno de la Entidad	2018	SUBSIDIOS - 1	SALUD	12	PROSPERA PROGRAMA DE INCLUSIÓN SOCIAL	S072	REPSSEO OAX PROSPERA 2018 (1ER TRIM 2018).	319 - SERVICIOS INTEGRALES Y OTROS SERVICIOS	21,966,000.00	21,966,000.00	0.00	0.00
Gobierno de la Entidad	2018	SUBSIDIOS - 1	SALUD	12	PROSPERA PROGRAMA DE INCLUSIÓN SOCIAL	S072	REPSSEO OAX PROSPERA 2018 (1ER TRIM 2018).	344 - SEGUROS DE RESPONSABILIDAD PATRIMONIAL Y FIANZAS	2,502,000.00	2,502,000.00	0.00	0.00
Gobierno de la Entidad	2018	SUBSIDIOS - 1	SALUD	12	PROSPERA PROGRAMA DE INCLUSIÓN SOCIAL	S072	REPSSEO OAX PROSPERA 2018 (1ER TRIM 2018).	351 - CONSERVACIÓN Y MANTENIMIENTO MENOR DE INMUEBLES	3,451,829.80	3,451,829.80	0.00	0.00
Gobierno de la Entidad	2018	SUBSIDIOS - 1	SALUD	12	PROSPERA PROGRAMA DE INCLUSIÓN SOCIAL	S072	REPSSEO OAX PROSPERA 2018 (1ER TRIM 2018).	355 - REPARACIÓN Y MANTENIMIENTO DE EQUIPO DE TRANSPORTE	6,655,400.00	6,655,400.00	0.00	0.00
Gobierno de la Entidad	2018	SUBSIDIOS - 1	SALUD	12	PROSPERA PROGRAMA DE INCLUSIÓN SOCIAL	S072	REPSSEO OAX PROSPERA 2018 (1ER TRIM 2018).	371 - PASAJES AÉREOS	481,000.00	481,000.00	0.00	0.00
Gobierno de la Entidad	2018	SUBSIDIOS - 1	SALUD	12	PROSPERA PROGRAMA DE INCLUSIÓN SOCIAL	S072	REPSSEO OAX PROSPERA 2018 (1ER TRIM 2018).	372 - PASAJES TERRESTRES	679,997.50	679,997.50	0.00	0.00
Gobierno de la Entidad	2018	SUBSIDIOS - 1	SALUD	12	PROSPERA PROGRAMA DE INCLUSIÓN SOCIAL	S072	REPSSEO OAX PROSPERA 2018 (1ER TRIM 2018).	375 - VIÁTICOS EN EL PAÍS	43,480,100.00	43,480,100.00	0.00	0.00
Gobierno de la Entidad	2018	SUBSIDIOS - 1	SALUD	12	PROSPERA PROGRAMA DE INCLUSIÓN SOCIAL	S072	REPSSEO OAX PROSPERA 2018 (1ER TRIM 2018).	383 - CONGRESOS Y CONVENCIONES	15,052,800.00	15,052,800.00	0.00	0.00
Gobierno de la Entidad	2018	SUBSIDIOS - 1	SALUD	12	PROGRAMA DE DESARROLLO COMUNITARIO "COMUNIDAD DIFERENTE"	S251	GOBIERNO DEL ESTADO DE OAXACA	TOTAL DEL PROGRAMA PRESUPUESTARIO	1,302,000.00	1,302,000.00	1,302,000.00	0.00
Gobierno de la Entidad	2018	SUBSIDIOS - 1	SALUD	12	PROGRAMA DE DESARROLLO COMUNITARIO "COMUNIDAD DIFERENTE"	S251	GOBIERNO DEL ESTADO DE OAXACA 1	411 - ASIGNACIONES PRESUPUESTARIAS AL PODER EJECUTIVO	1,302,000.00	1,302,000.00	1,302,000.00	0.00
Gobierno de la Entidad	2018	SUBSIDIOS - 1	SALUD	12	SEGURO POPULAR	U005	GOBIERNO DEL ESTADO DE OAXACA	TOTAL DEL PROGRAMA PRESUPUESTARIO	2,000,000,001.00	2,246,025,519.80	900,600,933.62	88,197,619.84
Gobierno de la Entidad	2018	SUBSIDIOS - 1	SALUD	12	SEGURO POPULAR	U005	GOBIERNO DEL ESTADO DE OAXACA 1	411 - ASIGNACIONES PRESUPUESTARIAS AL PODER EJECUTIVO	1.00	246,025,519.80	246,025,519.80	0.00
Gobierno de la Entidad	2018	SUBSIDIOS - 1	SALUD	12	SEGURO POPULAR	U005	REPSSEO SEG POP 2018 (1ER TRIMESTRE 2018).	113 - SUELDOS BASE AL PERSONAL PERMANENTE	534,576,506.76	534,576,506.76	174,960,319.07	86,381,655.04

Municipio	Ciclo de Recurso	Tipo de Recurso	Descripción Ramo	Clave Ramo	Descripción Programa	Clave Programa	Dependencia Ejecutora	Partida	Aprobado	Modificado	Recaudado (Ministrado)	Ejercido
Gobierno de la Entidad	2018	SUBSIDIOS - 1	SALUD	12	SEGURO POPULAR	U005	REPSSEO SEG POP 2018 (1ER TRIMESTRE 2018).	122 - SUELDOS BASE AL PERSONAL EVENTUAL	150,150,899.40	150,150,899.40	49,142,543.56	893,301.60
Gobierno de la Entidad	2018	SUBSIDIOS - 1	SALUD	12	SEGURO POPULAR	U005	REPSSEO SEG POP 2018 (1ER TRIMESTRE 2018).	132 - PRIMAS DE VACACIONES, DOMINICAL Y GRATIFICACIÓN DE FIN DE AÑO	13,966,968.85	13,966,968.85	4,571,217.21	0.00
Gobierno de la Entidad	2018	SUBSIDIOS - 1	SALUD	12	SEGURO POPULAR	U005	REPSSEO SEG POP 2018 (1ER TRIMESTRE 2018).	211 - MATERIALES, ÚTILES Y EQUIPOS MENORES DE OFICINA	7,831,887.60	7,831,887.60	2,563,280.53	0.00
Gobierno de la Entidad	2018	SUBSIDIOS - 1	SALUD	12	SEGURO POPULAR	U005	REPSSEO SEG POP 2018 (1ER TRIMESTRE 2018).	214 - MATERIALES, ÚTILES Y EQUIPOS MENORES DE TECNOLOGÍAS DE LA INFORMACIÓN Y COMUNICACIONES	8,046,478.52	8,046,478.52	2,633,513.50	0.00
Gobierno de la Entidad	2018	SUBSIDIOS - 1	SALUD	12	SEGURO POPULAR	U005	REPSSEO SEG POP 2018 (1ER TRIMESTRE 2018).	215 - MATERIAL IMPRESO E INFORMACIÓN DIGITAL	8,860,000.04	8,860,000.04	2,899,769.10	0.00
Gobierno de la Entidad	2018	SUBSIDIOS - 1	SALUD	12	SEGURO POPULAR	U005	REPSSEO SEG POP 2018 (1ER TRIMESTRE 2018).	216 - MATERIAL DE LIMPIEZA	4,292,357.99	4,292,357.99	1,404,836.00	0.00
Gobierno de la Entidad	2018	SUBSIDIOS - 1	SALUD	12	SEGURO POPULAR	U005	REPSSEO SEG POP 2018 (1ER TRIMESTRE 2018).	221 - PRODUCTOS ALIMENTICIOS PARA PERSONAS	307,800.00	307,800.00	100,739.16	0.00
Gobierno de la Entidad	2018	SUBSIDIOS - 1	SALUD	12	SEGURO POPULAR	U005	REPSSEO SEG POP 2018 (1ER TRIMESTRE 2018).	246 - MATERIAL ELÉCTRICO Y ELECTRÓNICO	249,999.96	249,999.96	81,821.91	0.00
Gobierno de la Entidad	2018	SUBSIDIOS - 1	SALUD	12	SEGURO POPULAR	U005	REPSSEO SEG POP 2018 (1ER TRIMESTRE 2018).	248 - MATERIALES COMPLEMENTARIOS	555,000.00	555,000.00	181,644.68	0.00
Gobierno de la Entidad	2018	SUBSIDIOS - 1	SALUD	12	SEGURO POPULAR	U005	REPSSEO SEG POP 2018 (1ER TRIMESTRE 2018).	251 - PRODUCTOS QUÍMICOS BÁSICOS	12,809,011.56	12,809,011.56	4,192,232.02	0.00
Gobierno de la Entidad	2018	SUBSIDIOS - 1	SALUD	12	SEGURO POPULAR	U005	REPSSEO SEG POP 2018 (1ER TRIMESTRE 2018).	253 - MEDICINAS Y PRODUCTOS FARMACÉUTICOS	241,451,964.24	241,451,964.24	79,024,259.71	0.00
Gobierno de la Entidad	2018	SUBSIDIOS - 1	SALUD	12	SEGURO POPULAR	U005	REPSSEO SEG POP 2018 (1ER TRIMESTRE 2018).	254 - MATERIALES, ACCESORIOS Y SUMINISTROS MÉDICOS	215,446,540.68	215,446,540.68	70,513,004.26	0.00
Gobierno de la Entidad	2018	SUBSIDIOS - 1	SALUD	12	SEGURO POPULAR	U005	REPSSEO SEG POP 2018 (1ER TRIMESTRE 2018).	255 - MATERIALES, ACCESORIOS Y SUMINISTROS DE LABORATORIO	121,680,992.08	121,680,992.08	39,824,692.87	0.00
Gobierno de la Entidad	2018	SUBSIDIOS - 1	SALUD	12	SEGURO POPULAR	U005	REPSSEO SEG POP 2018 (1ER TRIMESTRE 2018).	259 - OTROS PRODUCTOS QUÍMICOS	22,463,247.36	22,463,247.36	7,351,944.72	0.00
Gobierno de la Entidad	2018	SUBSIDIOS - 1	SALUD	12	SEGURO POPULAR	U005	REPSSEO SEG POP 2018 (1ER TRIMESTRE 2018).	261 - COMBUSTIBLES, LUBRICANTES Y ADITIVOS	6,793,347.27	6,793,347.27	2,223,379.05	105,892.20
Gobierno de la Entidad	2018	SUBSIDIOS - 1	SALUD	12	SEGURO POPULAR	U005	REPSSEO SEG POP 2018 (1ER TRIMESTRE 2018).	271 - VESTUARIO Y UNIFORMES	38,554,867.26	38,554,867.26	12,618,534.10	0.00
Gobierno de la Entidad	2018	SUBSIDIOS - 1	SALUD	12	SEGURO POPULAR	U005	REPSSEO SEG POP 2018 (1ER TRIMESTRE 2018).	272 - PRENDAS DE SEGURIDAD Y PROTECCIÓN PERSONAL	9,025,000.00	9,025,000.00	2,953,771.55	0.00
Gobierno de la Entidad	2018	SUBSIDIOS - 1	SALUD	12	SEGURO POPULAR	U005	REPSSEO SEG POP 2018 (1ER TRIMESTRE 2018).	275 - BLANCOS Y OTROS PRODUCTOS TEXTILES, EXCEPTO PRENDAS DE VESTIR	1,802,525.50	1,802,525.50	589,944.44	0.00
Gobierno de la Entidad	2018	SUBSIDIOS - 1	SALUD	12	SEGURO POPULAR	U005	REPSSEO SEG POP 2018 (1ER TRIMESTRE 2018).	291 - HERRAMIENTAS MENORES	94,999.92	94,999.92	31,092.31	0.00
Gobierno de la Entidad	2018	SUBSIDIOS - 1	SALUD	12	SEGURO POPULAR	U005	REPSSEO SEG POP 2018 (1ER TRIMESTRE 2018).	293 - REFACCIONES Y ACCESORIOS MENORES DE MOBILIARIO Y EQUIPO DE ADMINISTRACIÓN, EDUCACIONAL Y RECREATIVO	21,645.00	21,645.00	7,084.14	0.00
Gobierno de la Entidad	2018	SUBSIDIOS - 1	SALUD	12	SEGURO POPULAR	U005	REPSSEO SEG POP 2018 (1ER TRIMESTRE 2018).	294 - REFACCIONES Y ACCESORIOS MENORES DE EQUIPO DE CÓMPUTO Y TECNOLOGÍAS DE LA INFORMACIÓN	650,999.94	650,999.94	213,064.28	0.00
Gobierno de la Entidad	2018	SUBSIDIOS - 1	SALUD	12	SEGURO POPULAR	U005	REPSSEO SEG POP 2018 (1ER TRIMESTRE 2018).	295 - REFACCIONES Y ACCESORIOS MENORES DE EQUIPO E INSTRUMENTAL MÉDICO Y DE LABORATORIO	1,249,999.96	1,249,999.96	409,109.62	0.00
Gobierno de la Entidad	2018	SUBSIDIOS - 1	SALUD	12	SEGURO POPULAR	U005	REPSSEO SEG POP 2018 (1ER TRIMESTRE 2018).	296 - REFACCIONES Y ACCESORIOS MENORES DE EQUIPO DE TRANSPORTE	3,531,798.56	3,531,798.56	1,155,914.25	0.00
Gobierno de la Entidad	2018	SUBSIDIOS - 1	SALUD	12	SEGURO POPULAR	U005	REPSSEO SEG POP 2018 (1ER TRIMESTRE 2018).	311 - ENERGÍA ELÉCTRICA	49,184,501.88	49,184,501.88	16,097,482.84	0.00
Gobierno de la Entidad	2018	SUBSIDIOS - 1	SALUD	12	SEGURO POPULAR	U005	REPSSEO SEG POP 2018 (1ER TRIMESTRE 2018).	313 - AGUA	213,999.96	213,999.96	70,039.56	0.00
Gobierno de la Entidad	2018	SUBSIDIOS - 1	SALUD	12	SEGURO POPULAR	U005	REPSSEO SEG POP 2018 (1ER TRIMESTRE 2018).	315 - TELEFONÍA CELULAR	205,200.00	205,200.00	67,159.44	0.00
Gobierno de la Entidad	2018	SUBSIDIOS - 1	SALUD	12	SEGURO POPULAR	U005	REPSSEO SEG POP 2018 (1ER TRIMESTRE 2018).	316 - SERVICIOS DE TELECOMUNICACIONES Y SATÉLITES	184,133.28	184,133.28	60,264.56	0.00
Gobierno de la Entidad	2018	SUBSIDIOS - 1	SALUD	12	SEGURO POPULAR	U005	REPSSEO SEG POP 2018 (1ER TRIMESTRE 2018).	317 - SERVICIOS DE ACCESO DE INTERNET, REDES Y PROCESAMIENTO DE INFORMACIÓN	1,190,039.88	1,190,039.88	389,485.42	0.00
Gobierno de la Entidad	2018	SUBSIDIOS - 1	SALUD	12	SEGURO POPULAR	U005	REPSSEO SEG POP 2018 (1ER TRIMESTRE 2018).	318 - SERVICIOS POSTALES Y TELEGRÁFICOS	75,000.00	75,000.00	24,546.58	0.00

Municipio	Ciclo de Recurso	Tipo de Recurso	Descripción Ramo	Clave Ramo	Descripción Programa	Clave Programa	Dependencia Ejecutora	Partida	Aprobado	Modificado	Recaudado (Ministrado)	Ejercido
Gobierno de la Entidad	2018	SUBSIDIOS - 1	SALUD	12	SEGURO POPULAR	U005	REPSSEO SEG POP 2018 (1ER TRIMESTRE 2018).	321 - ARRENDAMIENTO DE TERRENOS	208,800.00	208,800.00	68,337.67	0.00
Gobierno de la Entidad	2018	SUBSIDIOS - 1	SALUD	12	SEGURO POPULAR	U005	REPSSEO SEG POP 2018 (1ER TRIMESTRE 2018).	322 - ARRENDAMIENTO DE EDIFICIOS	4,166,778.36	4,166,778.36	1,363,735.33	0.00
Gobierno de la Entidad	2018	SUBSIDIOS - 1	SALUD	12	SEGURO POPULAR	U005	REPSSEO SEG POP 2018 (1ER TRIMESTRE 2018).	323 - ARRENDAMIENTO DE MOBILIARIO Y EQUIPO DE ADMINISTRACIÓN, EDUCACIONAL Y RECREATIVO	4,614,999.96	4,614,999.96	1,510,432.75	0.00
Gobierno de la Entidad	2018	SUBSIDIOS - 1	SALUD	12	SEGURO POPULAR	U005	REPSSEO SEG POP 2018 (1ER TRIMESTRE 2018).	331 - SERVICIOS LEGALES, DE CONTABILIDAD, AUDITORÍA Y RELACIONADOS	120,000.00	120,000.00	39,274.52	0.00
Gobierno de la Entidad	2018	SUBSIDIOS - 1	SALUD	12	SEGURO POPULAR	U005	REPSSEO SEG POP 2018 (1ER TRIMESTRE 2018).	333 - SERVICIOS DE CONSULTORÍA ADMINISTRATIVA, PROCESOS, TÉCNICA Y EN TECNOLOGÍAS DE LA INFORMACIÓN	2,678,800.00	2,678,800.00	876,738.31	0.00
Gobierno de la Entidad	2018	SUBSIDIOS - 1	SALUD	12	SEGURO POPULAR	U005	REPSSEO SEG POP 2018 (1ER TRIMESTRE 2018).	334 - SERVICIOS DE CAPACITACIÓN	855,000.00	855,000.00	279,830.99	0.00
Gobierno de la Entidad	2018	SUBSIDIOS - 1	SALUD	12	SEGURO POPULAR	U005	REPSSEO SEG POP 2018 (1ER TRIMESTRE 2018).	338 - SERVICIOS DE VIGILANCIA	83,646,366.84	83,646,366.84	27,376,427.60	0.00
Gobierno de la Entidad	2018	SUBSIDIOS - 1	SALUD	12	SEGURO POPULAR	U005	REPSSEO SEG POP 2018 (1ER TRIMESTRE 2018).	339 - SERVICIOS PROFESIONALES, CIENTÍFICOS Y TÉCNICOS INTEGRALES	96,864,169.20	96,864,169.20	31,702,451.82	0.00
Gobierno de la Entidad	2018	SUBSIDIOS - 1	SALUD	12	SEGURO POPULAR	U005	REPSSEO SEG POP 2018 (1ER TRIMESTRE 2018).	344 - SEGUROS DE RESPONSABILIDAD PATRIMONIAL Y FIANZAS	2,013,000.00	2,013,000.00	658,830.15	0.00
Gobierno de la Entidad	2018	SUBSIDIOS - 1	SALUD	12	SEGURO POPULAR	U005	REPSSEO SEG POP 2018 (1ER TRIMESTRE 2018).	347 - FLETES Y MANIOBRAS	197,495,140.44	197,495,140.44	64,637,731.64	0.00
Gobierno de la Entidad	2018	SUBSIDIOS - 1	SALUD	12	SEGURO POPULAR	U005	REPSSEO SEG POP 2018 (1ER TRIMESTRE 2018).	351 - CONSERVACIÓN Y MANTENIMIENTO MENOR DE INMUEBLES	12,398,835.72	12,398,835.72	4,057,986.51	0.00
Gobierno de la Entidad	2018	SUBSIDIOS - 1	SALUD	12	SEGURO POPULAR	U005	REPSSEO SEG POP 2018 (1ER TRIMESTRE 2018).	353 - INSTALACIÓN, REPARACIÓN Y MANTENIMIENTO DE EQUIPO DE CÓMPUTO Y TECNOLOGÍA DE LA INFORMACIÓN	1,115,023.92	1,115,023.92	364,933.62	0.00
Gobierno de la Entidad	2018	SUBSIDIOS - 1	SALUD	12	SEGURO POPULAR	U005	REPSSEO SEG POP 2018 (1ER TRIMESTRE 2018).	354 - INSTALACIÓN, REPARACIÓN Y MANTENIMIENTO DE EQUIPO E INSTRUMENTAL MÉDICO Y DE LABORATORIO	6,095,000.00	6,095,000.00	1,994,818.57	0.00
Gobierno de la Entidad	2018	SUBSIDIOS - 1	SALUD	12	SEGURO POPULAR	U005	REPSSEO SEG POP 2018 (1ER TRIMESTRE 2018).	355 - REPARACIÓN Y MANTENIMIENTO DE EQUIPO DE TRANSPORTE	4,782,900.00	4,782,900.00	1,565,384.37	0.00
Gobierno de la Entidad	2018	SUBSIDIOS - 1	SALUD	12	SEGURO POPULAR	U005	REPSSEO SEG POP 2018 (1ER TRIMESTRE 2018).	358 - SERVICIOS DE LIMPIEZA Y MANEJO DE DESECHOS	84,249,999.72	84,249,999.72	27,573,989.22	0.00
Gobierno de la Entidad	2018	SUBSIDIOS - 1	SALUD	12	SEGURO POPULAR	U005	REPSSEO SEG POP 2018 (1ER TRIMESTRE 2018).	359 - SERVICIOS DE JARDINERÍA Y FUMIGACIÓN	1,950,000.00	1,950,000.00	638,211.03	0.00
Gobierno de la Entidad	2018	SUBSIDIOS - 1	SALUD	12	SEGURO POPULAR	U005	REPSSEO SEG POP 2018 (1ER TRIMESTRE 2018).	361 - DIFUSIÓN POR RADIO, TELEVISIÓN Y OTROS MEDIOS DE MENSAJES SOBRE PROGRAMAS Y ACTIVIDADES GUBERNAMENTALES	1,523,040.00	1,523,040.00	498,472.27	0.00
Gobierno de la Entidad	2018	SUBSIDIOS - 1	SALUD	12	SEGURO POPULAR	U005	REPSSEO SEG POP 2018 (1ER TRIMESTRE 2018).	362 - DIFUSIÓN POR RADIO, TELEVISIÓN Y OTROS MEDIOS DE MENSAJES COMERCIALES PARA PROMOVER LA VENTA DE BIENES O SERVICIOS	199,999.92	199,999.92	65,457.52	0.00
Gobierno de la Entidad	2018	SUBSIDIOS - 1	SALUD	12	SEGURO POPULAR	U005	REPSSEO SEG POP 2018 (1ER TRIMESTRE 2018).	371 - PASAJES AÉREOS	1,180,495.92	1,180,495.92	386,361.80	0.00
Gobierno de la Entidad	2018	SUBSIDIOS - 1	SALUD	12	SEGURO POPULAR	U005	REPSSEO SEG POP 2018 (1ER TRIMESTRE 2018).	372 - PASAJES TERRESTRES	945,015.92	945,015.92	309,292.09	0.00
Gobierno de la Entidad	2018	SUBSIDIOS - 1	SALUD	12	SEGURO POPULAR	U005	REPSSEO SEG POP 2018 (1ER TRIMESTRE 2018).	375 - VIÁTICOS EN EL PAÍS	33,227,261.38	33,227,261.38	10,874,874.18	816,771.00
Gobierno de la Entidad	2018	SUBSIDIOS - 1	SALUD	12	SEGURO POPULAR	U005	REPSSEO SEG POP 2018 (1ER TRIMESTRE 2018).	383 - CONGRESOS Y CONVENCIONES	1,666,700.00	1,666,700.00	545,490.42	0.00
Gobierno de la Entidad	2018	SUBSIDIOS - 1	SALUD	12	SEGURO POPULAR	U005	REPSSEO SEG POP 2018 (1ER TRIMESTRE 2018).	385 - GASTOS DE REPRESENTACIÓN	455,400.00	455,400.00	149,046.82	0.00
Gobierno de la Entidad	2018	SUBSIDIOS - 1	SALUD	12	SEGURO POPULAR	U005	REPSSEO SEG POP 2018 (1ER TRIMESTRE 2018).	392 - IMPUESTOS Y DERECHOS	611,345.00	611,345.00	200,085.70	0.00
Gobierno de la Entidad	2018	SUBSIDIOS - 1	SALUD	12	SEGURO POPULAR	U005	REPSSEO SEG POP 2018 (1ER TRIMESTRE 2018).	395 - PENAS, MULTAS, ACCESORIOS Y ACTUALIZACIONES	1,468,214.25	1,468,214.25	480,528.48	0.00
Gobierno de la Entidad	2018	-	SALUD	12	PREVENCIÓN Y CONTROL DE SOBREPESO, OBESIDAD Y DIABETES	U008	GOBIERNO DEL ESTADO DE OAXACA	TOTAL DEL PROGRAMA PRESUPUESTARIO	6,971,415.42	6,971,415.42	6,971,415.42	0.00
Gobierno de la Entidad	2018	SUBSIDIOS - 1	SALUD	12	PREVENCIÓN Y CONTROL DE SOBREPESO, OBESIDAD Y DIABETES	U008	GOBIERNO DEL ESTADO DE OAXACA 1	411 - ASIGNACIONES PRESUPUESTARIAS AL PODER EJECUTIVO	6,971,415.42	6,971,415.42	6,971,415.42	0.00

Municipio	Ciclo de Recurso	Tipo de Recurso	Descripción Ramo	Clave Ramo	Descripción Programa	Clave Programa	Dependencia Ejecutora	Partida	Aprobado	Modificado	Recaudado (Ministrado)	Ejercido
Gobierno de la Entidad	2018	-	SALUD	12	VIGILANCIA EPIDEMIOLÓGICA	U009	GOBIERNO DEL ESTADO DE OAXACA	TOTAL DEL PROGRAMA PRESUPUESTARIO	6,901,375.79	6,901,375.79	6,901,375.79	0.00
Gobierno de la Entidad	2018	SUBSIDIOS - 1	SALUD	12	VIGILANCIA EPIDEMIOLÓGICA	U009	GOBIERNO DEL ESTADO DE OAXACA 1	411 - ASIGNACIONES PRESUPUESTARIAS AL PODER EJECUTIVO	6,901,375.79	6,901,375.79	6,901,375.79	0.00
Gobierno de la Entidad	2018	-	DESARROLLO AGRARIO, TERRITORIAL Y URBANO	15	ACTIVIDADES DE APOYO ADMINISTRATIVO	M001	GOBIERNO DEL ESTADO DE OAXACA	TOTAL DEL PROGRAMA PRESUPUESTARIO	70,334,420.00	70,334,420.00	70,334,420.00	0.00
Gobierno de la Entidad	2018	SUBSIDIOS - 1	DESARROLLO AGRARIO, TERRITORIAL Y URBANO	15	ACTIVIDADES DE APOYO ADMINISTRATIVO	M001	GOBIERNO DEL ESTADO DE OAXACA 1	411 - ASIGNACIONES PRESUPUESTARIAS AL PODER EJECUTIVO	70,334,420.00	70,334,420.00	70,334,420.00	0.00
Gobierno de la Entidad	2018	SUBSIDIOS - 1	MEDIO AMBIENTE Y RECURSOS NATURALES	16	APOYOS PARA EL DESARROLLO FORESTAL SUSTENTABLE	S219	GOBIERNO DEL ESTADO DE OAXACA	TOTAL DEL PROGRAMA PRESUPUESTARIO	3,855,330.27	3,855,330.27	3,855,330.27	0.00
Gobierno de la Entidad	2018	SUBSIDIOS - 1	MEDIO AMBIENTE Y RECURSOS NATURALES	16	APOYOS PARA EL DESARROLLO FORESTAL SUSTENTABLE	S219	GOBIERNO DEL ESTADO DE OAXACA 1	411 - ASIGNACIONES PRESUPUESTARIAS AL PODER EJECUTIVO	3,855,330.27	3,855,330.27	3,855,330.27	0.00
San Miguel el Grande	2018	SUBSIDIOS - 1	DESARROLLO SOCIAL	20	PROGRAMA 3 X 1 PARA MIGRANTES	S061	MUNICIPIO DE SAN MIGUEL EL GRANDE	TOTAL DEL PROGRAMA PRESUPUESTARIO	1,488,823.90	1,488,823.90	1,488,823.90	1,488,823.90
San Miguel el Grande	2018	SUBSIDIOS - 1	DESARROLLO SOCIAL	20	PROGRAMA 3 X 1 PARA MIGRANTES	S061	MUNICIPIO DE SAN MIGUEL EL GRANDE	612 - EDIFICACIÓN NO HABITACIONAL	1,488,823.90	1,488,823.90	1,488,823.90	1,488,823.90
Gobierno de la Entidad	2018	SUBSIDIOS - 1	TURISMO	21	PROGRAMA DE DESARROLLO REGIONAL TURÍSTICO SUSTENTABLE Y PUEBLOS MÁGICOS	S248	GOBIERNO DEL ESTADO DE OAXACA	TOTAL DEL PROGRAMA PRESUPUESTARIO	19,000,000.00	19,000,000.00	2,904,000.00	0.00
Gobierno de la Entidad	2018	SUBSIDIOS - 1	TURISMO	21	PROGRAMA DE DESARROLLO REGIONAL TURÍSTICO SUSTENTABLE Y PUEBLOS MÁGICOS	S248	SECRETARIA DE TURISMO 1	339 - SERVICIOS PROFESIONALES, CIENTÍFICOS Y TÉCNICOS INTEGRALES	10,500,000.00	10,500,000.00	904,000.00	0.00
Gobierno de la Entidad	2018	SUBSIDIOS - 1	TURISMO	21	PROGRAMA DE DESARROLLO REGIONAL TURÍSTICO SUSTENTABLE Y PUEBLOS MÁGICOS	S248	SECRETARIA DE TURISMO 1	619 - TRABAJOS DE ACABADOS EN EDIFICACIONES Y OTROS TRABAJOS ESPECIALIZADOS	8,500,000.00	8,500,000.00	2,000,000.00	0.00
Gobierno de la Entidad	2018	SUBSIDIOS - 1	PROVISIONES SALARIALES Y ECONÓMICAS	23	FONDO PARA LA ACCESIBILIDAD EN EL TRANSPORTE PÚBLICO PARA LAS PERSONAS CON DISCAPACIDAD	U075	GOBIERNO DEL ESTADO DE OAXACA	TOTAL DEL PROGRAMA PRESUPUESTARIO	15,644,821.00	15,472,727.97	7,736,363.98	0.00
Gobierno de la Entidad	2018	SUBSIDIOS - 1	PROVISIONES SALARIALES Y ECONÓMICAS	23	FONDO PARA LA ACCESIBILIDAD EN EL TRANSPORTE PÚBLICO PARA LAS PERSONAS CON DISCAPACIDAD	U075	GOBIERNO DEL ESTADO DE OAXACA 1	411 - ASIGNACIONES PRESUPUESTARIAS AL PODER EJECUTIVO	15,644,821.00	15,472,727.97	7,736,363.98	0.00
Gobierno de la Entidad	2018	SUBSIDIOS - 1	PROVISIONES SALARIALES Y ECONÓMICAS	23	FONDO PARA ENTIDADES FEDERATIVAS Y MUNICIPIOS PRODUCTORES DE HIDROCARBUROS	U093	GOBIERNO DEL ESTADO DE OAXACA	TOTAL DEL PROGRAMA PRESUPUESTARIO	533,865.00	533,865.00	533,865.00	0.00
Gobierno de la Entidad	2018	SUBSIDIOS - 1	PROVISIONES SALARIALES Y ECONÓMICAS	23	FONDO PARA ENTIDADES FEDERATIVAS Y MUNICIPIOS PRODUCTORES DE HIDROCARBUROS	U093	GOBIERNO DEL ESTADO DE OAXACA 1	411 - ASIGNACIONES PRESUPUESTARIAS AL PODER EJECUTIVO	533,865.00	533,865.00	533,865.00	0.00
Gobierno de la Entidad	2018	SUBSIDIOS - 1	PROVISIONES SALARIALES Y ECONÓMICAS	23	PROYECTOS DE DESARROLLO REGIONAL	U128	GOBIERNO DEL ESTADO DE OAXACA	TOTAL DEL PROGRAMA PRESUPUESTARIO	637,921,181.00	630,904,048.01	62,474,209.16	0.00
Gobierno de la Entidad	2018	SUBSIDIOS - 1	PROVISIONES SALARIALES Y ECONÓMICAS	23	PROYECTOS DE DESARROLLO REGIONAL	U128	GOBIERNO DEL ESTADO DE OAXACA 1	411 - ASIGNACIONES PRESUPUESTARIAS AL PODER EJECUTIVO	637,921,181.00	630,904,048.01	62,474,209.16	0.00
Santiago Minas	2018	SUBSIDIOS - 1	PROVISIONES SALARIALES Y ECONÓMICAS	23	FONDO PARA EL FORTALECIMIENTO FINANCIERO	U135	AYUNTAMIENTO DE SANTIAGO MINAS 2018	TOTAL DEL PROGRAMA PRESUPUESTARIO	1,500,000.00	1,500,000.00	1,500,000.00	1,500,000.00
Santiago Minas	2018	SUBSIDIOS - 1	PROVISIONES SALARIALES Y ECONÓMICAS	23	FONDO PARA EL FORTALECIMIENTO FINANCIERO	U135	AYUNTAMIENTO DE SANTIAGO MINAS 2018	624 - DIVISIÓN DE TERRENOS Y CONSTRUCCIÓN DE OBRAS DE URBANIZACIÓN	1,500,000.00	1,500,000.00	1,500,000.00	1,500,000.00
Gobierno de la Entidad	2018	SUBSIDIOS - 1	PROVISIONES SALARIALES Y ECONÓMICAS	23	FONDO PARA EL FORTALECIMIENTO FINANCIERO	U135	GOBIERNO DEL ESTADO DE OAXACA	TOTAL DEL PROGRAMA PRESUPUESTARIO	157,992,111.00	157,992,111.00	157,992,111.00	0.00
Gobierno de la Entidad	2018	SUBSIDIOS - 1	PROVISIONES SALARIALES Y ECONÓMICAS	23	FONDO PARA EL FORTALECIMIENTO FINANCIERO	U135	GOBIERNO DEL ESTADO DE OAXACA 1	411 - ASIGNACIONES PRESUPUESTARIAS AL PODER EJECUTIVO	157,992,111.00	157,992,111.00	157,992,111.00	0.00
Santa Inés de Zaragoza	2018	SUBSIDIOS - 1	PROVISIONES SALARIALES Y ECONÓMICAS	23	FONDO PARA EL FORTALECIMIENTO FINANCIERO	U135	H. AYUNTAMIENTO DE SANTA INES DE ZARAGOZAC	TOTAL DEL PROGRAMA PRESUPUESTARIO	600,000.00	593,400.00	593,400.00	593,400.00
Santa Inés de Zaragoza	2018	SUBSIDIOS - 1	PROVISIONES SALARIALES Y ECONÓMICAS	23	FONDO PARA EL FORTALECIMIENTO FINANCIERO	U135	H. AYUNTAMIENTO DE SANTA INES DE ZARAGOZAC	614 - DIVISIÓN DE TERRENOS Y CONSTRUCCIÓN DE OBRAS DE URBANIZACIÓN	600,000.00	593,400.00	593,400.00	593,400.00
Santo Tomás Tamazulapan	2018	SUBSIDIOS - 1	PROVISIONES SALARIALES Y ECONÓMICAS	23	FONDO PARA EL FORTALECIMIENTO FINANCIERO	U135	H. AYUNTAMIENTO DE SANTO TOMAS TAMAZULAPAN	TOTAL DEL PROGRAMA PRESUPUESTARIO	2,400,000.00	2,400,000.00	2,400,000.00	2,400,000.00
Santo Tomás Tamazulapan	2018	SUBSIDIOS - 1	PROVISIONES SALARIALES Y ECONÓMICAS	23	FONDO PARA EL FORTALECIMIENTO FINANCIERO	U135	H. AYUNTAMIENTO DE SANTO TOMAS TAMAZULAPAN	615 - CONSTRUCCIÓN DE VÍAS DE COMUNICACIÓN	2,400,000.00	2,400,000.00	2,400,000.00	2,400,000.00

Municipio	Ciclo de Recurso	Tipo de Recurso	Descripción Ramo	Clave Ramo	Descripción Programa	Clave Programa	Dependencia Ejecutora	Partida	Aprobado	Modificado	Recaudado (Ministrado)	Ejercido
Gobierno de la Entidad	2018	APORTACIONES FEDERALES - 2	APORTACIONES FEDERALES PARA ENTIDADES FEDERATIVAS Y MUNICIPIOS	33	FASSA	I002	GOBIERNO DEL ESTADO DE OAXACA	TOTAL DEL PROGRAMA PRESUPUESTARIO	4,256,675,351.00	4,256,675,351.00	1,034,476,360.37	894,485,231.22
Gobierno de la Entidad	2018	APORTACIONES FEDERALES - 2	APORTACIONES FEDERALES PARA ENTIDADES FEDERATIVAS Y MUNICIPIOS	33	FASSA	I002	SERVICIOS DE SALUD DE OAXACA 180401	113 - SUELDOS BASE AL PERSONAL PERMANENTE	1,036,739,950.00	1,036,739,950.00	324,060,533.37	184,069,404.22
Gobierno de la Entidad	2018	APORTACIONES FEDERALES - 2	APORTACIONES FEDERALES PARA ENTIDADES FEDERATIVAS Y MUNICIPIOS	33	FASSA	I002	SERVICIOS DE SALUD DE OAXACA 180401	122 - SUELDOS BASE AL PERSONAL EVENTUAL	34,142,675.00	34,142,675.00	0.00	0.00
Gobierno de la Entidad	2018	APORTACIONES FEDERALES - 2	APORTACIONES FEDERALES PARA ENTIDADES FEDERATIVAS Y MUNICIPIOS	33	FASSA	I002	SERVICIOS DE SALUD DE OAXACA 180401	131 - PRIMAS POR AÑOS DE SERVICIOS EFECTIVOS PRESTADOS	13,287,035.00	13,287,035.00	3,941,522.00	3,941,522.00
Gobierno de la Entidad	2018	APORTACIONES FEDERALES - 2	APORTACIONES FEDERALES PARA ENTIDADES FEDERATIVAS Y MUNICIPIOS	33	FASSA	I002	SERVICIOS DE SALUD DE OAXACA 180401	132 - PRIMAS DE VACACIONES, DOMINICAL Y GRATIFICACIÓN DE FIN DE AÑO	178,334,481.00	178,334,481.00	88,274,894.00	88,274,894.00
Gobierno de la Entidad	2018	APORTACIONES FEDERALES - 2	APORTACIONES FEDERALES PARA ENTIDADES FEDERATIVAS Y MUNICIPIOS	33	FASSA	I002	SERVICIOS DE SALUD DE OAXACA 180401	133 - HORAS EXTRAORDINARIAS	12,035,526.00	12,035,526.00	3,226,671.00	3,226,671.00
Gobierno de la Entidad	2018	APORTACIONES FEDERALES - 2	APORTACIONES FEDERALES PARA ENTIDADES FEDERATIVAS Y MUNICIPIOS	33	FASSA	I002	SERVICIOS DE SALUD DE OAXACA 180401	134 - COMPENSACIONES	124,644,821.00	124,644,821.00	27,558,051.00	27,558,051.00
Gobierno de la Entidad	2018	APORTACIONES FEDERALES - 2	APORTACIONES FEDERALES PARA ENTIDADES FEDERATIVAS Y MUNICIPIOS	33	FASSA	I002	SERVICIOS DE SALUD DE OAXACA 180401	141 - APORTACIONES DE SEGURIDAD SOCIAL	100,289,393.00	100,289,393.00	21,583,572.00	21,583,572.00
Gobierno de la Entidad	2018	APORTACIONES FEDERALES - 2	APORTACIONES FEDERALES PARA ENTIDADES FEDERATIVAS Y MUNICIPIOS	33	FASSA	I002	SERVICIOS DE SALUD DE OAXACA 180401	142 - APORTACIONES A FONDOS DE VIVIENDA	45,856,814.00	45,856,814.00	6,898,545.00	6,898,545.00
Gobierno de la Entidad	2018	APORTACIONES FEDERALES - 2	APORTACIONES FEDERALES PARA ENTIDADES FEDERATIVAS Y MUNICIPIOS	33	FASSA	I002	SERVICIOS DE SALUD DE OAXACA 180401	143 - APORTACIONES AL SISTEMA PARA EL RETIRO	52,941,615.00	52,941,615.00	7,957,976.00	7,957,976.00
Gobierno de la Entidad	2018	APORTACIONES FEDERALES - 2	APORTACIONES FEDERALES PARA ENTIDADES FEDERATIVAS Y MUNICIPIOS	33	FASSA	I002	SERVICIOS DE SALUD DE OAXACA 180401	159 - OTRAS PRESTACIONES SOCIALES Y ECONÓMICAS	301,983,970.00	301,983,970.00	72,046,119.00	72,046,119.00
Gobierno de la Entidad	2018	APORTACIONES FEDERALES - 2	APORTACIONES FEDERALES PARA ENTIDADES FEDERATIVAS Y MUNICIPIOS	33	FASSA	I002	SERVICIOS DE SALUD DE OAXACA 180401	171 - ESTÍMULOS	626,818,180.00	626,818,180.00	184,640,489.00	184,640,489.00
Gobierno de la Entidad	2018	APORTACIONES FEDERALES - 2	APORTACIONES FEDERALES PARA ENTIDADES FEDERATIVAS Y MUNICIPIOS	33	FASSA	I002	SERVICIOS DE SALUD DE OAXACA 180401	211 - MATERIALES, ÚTILES Y EQUIPOS MENORES DE OFICINA	6,070,807.40	6,070,807.40	0.00	0.00

Municipio	Ciclo de Recurso	Tipo de Recurso	Descripción Ramo	Clave Ramo	Descripción Programa	Clave Programa	Dependencia Ejecutora	Partida	Aprobado	Modificado	Recaudado (Ministrado)	Ejercido
Gobierno de la Entidad	2018	APORTACIONES FEDERALES - 2	APORTACIONES FEDERALES PARA ENTIDADES FEDERATIVAS Y MUNICIPIOS	33	FASSA	I002	SERVICIOS DE SALUD DE OAXACA 180401	214 - MATERIALES, ÚTILES Y EQUIPOS MENORES DE TECNOLOGÍAS DE LA INFORMACIÓN Y COMUNICACIONES	7,428,342.51	7,428,342.51	0.00	0.00
Gobierno de la Entidad	2018	APORTACIONES FEDERALES - 2	APORTACIONES FEDERALES PARA ENTIDADES FEDERATIVAS Y MUNICIPIOS	33	FASSA	I002	SERVICIOS DE SALUD DE OAXACA 180401	215 - MATERIAL IMPRESO E INFORMACIÓN DIGITAL	390,730.00	390,730.00	0.00	0.00
Gobierno de la Entidad	2018	APORTACIONES FEDERALES - 2	APORTACIONES FEDERALES PARA ENTIDADES FEDERATIVAS Y MUNICIPIOS	33	FASSA	I002	SERVICIOS DE SALUD DE OAXACA 180401	216 - MATERIAL DE LIMPIEZA	3,300,561.50	3,300,561.50	0.00	0.00
Gobierno de la Entidad	2018	APORTACIONES FEDERALES - 2	APORTACIONES FEDERALES PARA ENTIDADES FEDERATIVAS Y MUNICIPIOS	33	FASSA	I002	SERVICIOS DE SALUD DE OAXACA 180401	217 - MATERIALES Y ÚTILES DE ENSEÑANZA	348,909.15	348,909.15	0.00	0.00
Gobierno de la Entidad	2018	APORTACIONES FEDERALES - 2	APORTACIONES FEDERALES PARA ENTIDADES FEDERATIVAS Y MUNICIPIOS	33	FASSA	I002	SERVICIOS DE SALUD DE OAXACA 180401	221 - PRODUCTOS ALIMENTICIOS PARA PERSONAS	17,547,540.00	17,547,540.00	0.00	0.00
Gobierno de la Entidad	2018	APORTACIONES FEDERALES - 2	APORTACIONES FEDERALES PARA ENTIDADES FEDERATIVAS Y MUNICIPIOS	33	FASSA	I002	SERVICIOS DE SALUD DE OAXACA 180401	223 - UTENSILIOS PARA EL SERVICIO DE ALIMENTACIÓN	480,000.00	480,000.00	0.00	0.00
Gobierno de la Entidad	2018	APORTACIONES FEDERALES - 2	APORTACIONES FEDERALES PARA ENTIDADES FEDERATIVAS Y MUNICIPIOS	33	FASSA	I002	SERVICIOS DE SALUD DE OAXACA 180401	235 - PRODUCTOS QUÍMICOS, FARMACÉUTICOS Y DE LABORATORIO ADQUIRIDOS COMO MATERIA PRIMA	182,000.00	182,000.00	0.00	0.00
Gobierno de la Entidad	2018	APORTACIONES FEDERALES - 2	APORTACIONES FEDERALES PARA ENTIDADES FEDERATIVAS Y MUNICIPIOS	33	FASSA	I002	SERVICIOS DE SALUD DE OAXACA 180401	239 - OTROS PRODUCTOS ADQUIRIDOS COMO MATERIA PRIMA	13,858,755.87	2,908,902.47	0.00	0.00
Gobierno de la Entidad	2018	APORTACIONES FEDERALES - 2	APORTACIONES FEDERALES PARA ENTIDADES FEDERATIVAS Y MUNICIPIOS	33	FASSA	I002	SERVICIOS DE SALUD DE OAXACA 180401	241 - PRODUCTOS MINERALES NO METÁLICOS	8,000.00	8,000.00	0.00	0.00
Gobierno de la Entidad	2018	APORTACIONES FEDERALES - 2	APORTACIONES FEDERALES PARA ENTIDADES FEDERATIVAS Y MUNICIPIOS	33	FASSA	I002	SERVICIOS DE SALUD DE OAXACA 180401	242 - CEMENTO Y PRODUCTOS DE CONCRETO	44,962.96	44,962.96	0.00	0.00
Gobierno de la Entidad	2018	APORTACIONES FEDERALES - 2	APORTACIONES FEDERALES PARA ENTIDADES FEDERATIVAS Y MUNICIPIOS	33	FASSA	I002	SERVICIOS DE SALUD DE OAXACA 180401	243 - CAL, YESO Y PRODUCTOS DE YESO	16,695.20	16,695.20	0.00	0.00
Gobierno de la Entidad	2018	APORTACIONES FEDERALES - 2	APORTACIONES FEDERALES PARA ENTIDADES FEDERATIVAS Y MUNICIPIOS	33	FASSA	I002	SERVICIOS DE SALUD DE OAXACA 180401	244 - MADERA Y PRODUCTOS DE MADERA	67,459.20	67,459.20	0.00	0.00
Gobierno de la Entidad	2018	APORTACIONES FEDERALES - 2	APORTACIONES FEDERALES PARA ENTIDADES FEDERATIVAS Y MUNICIPIOS	33	FASSA	I002	SERVICIOS DE SALUD DE OAXACA 180401	245 - VIDRIO Y PRODUCTOS DE VIDRIO	34,576.00	34,576.00	0.00	0.00

Municipio	Ciclo de Recurso	Tipo de Recurso	Descripción Ramo	Clave Ramo	Descripción Programa	Clave Programa	Dependencia Ejecutora	Partida	Aprobado	Modificado	Recaudado (Ministrado)	Ejercido
Gobierno de la Entidad	2018	APORTACIONES FEDERALES - 2	APORTACIONES FEDERALES PARA ENTIDADES FEDERATIVAS Y MUNICIPIOS	33	FASSA	I002	SERVICIOS DE SALUD DE OAXACA 180401	246 - MATERIAL ELÉCTRICO Y ELECTRÓNICO	2,171,185.57	2,171,185.57	0.00	0.00
Gobierno de la Entidad	2018	APORTACIONES FEDERALES - 2	APORTACIONES FEDERALES PARA ENTIDADES FEDERATIVAS Y MUNICIPIOS	33	FASSA	I002	SERVICIOS DE SALUD DE OAXACA 180401	247 - ARTÍCULOS METÁLICOS PARA LA CONSTRUCCIÓN	179,205.39	179,205.39	0.00	0.00
Gobierno de la Entidad	2018	APORTACIONES FEDERALES - 2	APORTACIONES FEDERALES PARA ENTIDADES FEDERATIVAS Y MUNICIPIOS	33	FASSA	I002	SERVICIOS DE SALUD DE OAXACA 180401	248 - MATERIALES COMPLEMENTARIOS	172,497.00	172,497.00	0.00	0.00
Gobierno de la Entidad	2018	APORTACIONES FEDERALES - 2	APORTACIONES FEDERALES PARA ENTIDADES FEDERATIVAS Y MUNICIPIOS	33	FASSA	I002	SERVICIOS DE SALUD DE OAXACA 180401	249 - OTROS MATERIALES Y ARTÍCULOS DE CONSTRUCCIÓN Y REPARACIÓN	786,549.00	786,549.00	0.00	0.00
Gobierno de la Entidad	2018	APORTACIONES FEDERALES - 2	APORTACIONES FEDERALES PARA ENTIDADES FEDERATIVAS Y MUNICIPIOS	33	FASSA	I002	SERVICIOS DE SALUD DE OAXACA 180401	253 - MEDICINAS Y PRODUCTOS FARMACÉUTICOS	26,282,215.68	26,282,215.68	0.00	0.00
Gobierno de la Entidad	2018	APORTACIONES FEDERALES - 2	APORTACIONES FEDERALES PARA ENTIDADES FEDERATIVAS Y MUNICIPIOS	33	FASSA	I002	SERVICIOS DE SALUD DE OAXACA 180401	254 - MATERIALES, ACCESORIOS Y SUMINISTROS MÉDICOS	12,978,217.28	12,978,217.28	0.00	0.00
Gobierno de la Entidad	2018	APORTACIONES FEDERALES - 2	APORTACIONES FEDERALES PARA ENTIDADES FEDERATIVAS Y MUNICIPIOS	33	FASSA	I002	SERVICIOS DE SALUD DE OAXACA 180401	255 - MATERIALES, ACCESORIOS Y SUMINISTROS DE LABORATORIO	14,470,445.36	14,470,445.36	0.00	0.00
Gobierno de la Entidad	2018	APORTACIONES FEDERALES - 2	APORTACIONES FEDERALES PARA ENTIDADES FEDERATIVAS Y MUNICIPIOS	33	FASSA	I002	SERVICIOS DE SALUD DE OAXACA 180401	256 - FIBRAS SINTÉTICAS, HULES, PLÁSTICOS Y DERIVADOS	37,568.00	37,568.00	0.00	0.00
Gobierno de la Entidad	2018	APORTACIONES FEDERALES - 2	APORTACIONES FEDERALES PARA ENTIDADES FEDERATIVAS Y MUNICIPIOS	33	FASSA	I002	SERVICIOS DE SALUD DE OAXACA 180401	259 - OTROS PRODUCTOS QUÍMICOS	141,900.00	141,900.00	0.00	0.00
Gobierno de la Entidad	2018	APORTACIONES FEDERALES - 2	APORTACIONES FEDERALES PARA ENTIDADES FEDERATIVAS Y MUNICIPIOS	33	FASSA	I002	SERVICIOS DE SALUD DE OAXACA 180401	261 - COMBUSTIBLES, LUBRICANTES Y ADITIVOS	26,788,535.93	26,788,535.93	0.00	0.00
Gobierno de la Entidad	2018	APORTACIONES FEDERALES - 2	APORTACIONES FEDERALES PARA ENTIDADES FEDERATIVAS Y MUNICIPIOS	33	FASSA	I002	SERVICIOS DE SALUD DE OAXACA 180401	271 - VESTUARIO Y UNIFORMES	622,084.80	622,084.80	0.00	0.00
Gobierno de la Entidad	2018	APORTACIONES FEDERALES - 2	APORTACIONES FEDERALES PARA ENTIDADES FEDERATIVAS Y MUNICIPIOS	33	FASSA	I002	SERVICIOS DE SALUD DE OAXACA 180401	272 - PRENDAS DE SEGURIDAD Y PROTECCIÓN PERSONAL	12,320.00	12,320.00	0.00	0.00
Gobierno de la Entidad	2018	APORTACIONES FEDERALES - 2	APORTACIONES FEDERALES PARA ENTIDADES FEDERATIVAS Y MUNICIPIOS	33	FASSA	I002	SERVICIOS DE SALUD DE OAXACA 180401	274 - PRODUCTOS TEXTILES	77,541.18	77,541.18	0.00	0.00

Municipio	Ciclo de Recurso	Tipo de Recurso	Descripción Ramo	Clave Ramo	Descripción Programa	Clave Programa	Dependencia Ejecutora	Partida	Aprobado	Modificado	Recaudado (Ministrado)	Ejercido
Gobierno de la Entidad	2018	APORTACIONES FEDERALES - 2	APORTACIONES FEDERALES PARA ENTIDADES FEDERATIVAS Y MUNICIPIOS	33	FASSA	I002	SERVICIOS DE SALUD DE OAXACA 180401	275 - BLANCOS Y OTROS PRODUCTOS TEXTILES, EXCEPTO PRENDAS DE VESTIR	126,030.40	126,030.40	0.00	0.00
Gobierno de la Entidad	2018	APORTACIONES FEDERALES - 2	APORTACIONES FEDERALES PARA ENTIDADES FEDERATIVAS Y MUNICIPIOS	33	FASSA	I002	SERVICIOS DE SALUD DE OAXACA 180401	291 - HERRAMIENTAS MENORES	674,243.37	674,243.37	0.00	0.00
Gobierno de la Entidad	2018	APORTACIONES FEDERALES - 2	APORTACIONES FEDERALES PARA ENTIDADES FEDERATIVAS Y MUNICIPIOS	33	FASSA	I002	SERVICIOS DE SALUD DE OAXACA 180401	292 - REFACCIONES Y ACCESORIOS MENORES DE EDIFICIOS	886,613.68	886,613.68	0.00	0.00
Gobierno de la Entidad	2018	APORTACIONES FEDERALES - 2	APORTACIONES FEDERALES PARA ENTIDADES FEDERATIVAS Y MUNICIPIOS	33	FASSA	I002	SERVICIOS DE SALUD DE OAXACA 180401	293 - REFACCIONES Y ACCESORIOS MENORES DE MOBILIARIO Y EQUIPO DE ADMINISTRACIÓN, EDUCACIONAL Y RECREATIVO	30,476.00	30,476.00	0.00	0.00
Gobierno de la Entidad	2018	APORTACIONES FEDERALES - 2	APORTACIONES FEDERALES PARA ENTIDADES FEDERATIVAS Y MUNICIPIOS	33	FASSA	I002	SERVICIOS DE SALUD DE OAXACA 180401	294 - REFACCIONES Y ACCESORIOS MENORES DE EQUIPO DE CÓMPUTO Y TECNOLOGÍAS DE LA INFORMACIÓN	997,576.37	997,576.37	0.00	0.00
Gobierno de la Entidad	2018	APORTACIONES FEDERALES - 2	APORTACIONES FEDERALES PARA ENTIDADES FEDERATIVAS Y MUNICIPIOS	33	FASSA	I002	SERVICIOS DE SALUD DE OAXACA 180401	295 - REFACCIONES Y ACCESORIOS MENORES DE EQUIPO E INSTRUMENTAL MÉDICO Y DE LABORATORIO	6,715,293.00	6,715,293.00	0.00	0.00
Gobierno de la Entidad	2018	APORTACIONES FEDERALES - 2	APORTACIONES FEDERALES PARA ENTIDADES FEDERATIVAS Y MUNICIPIOS	33	FASSA	I002	SERVICIOS DE SALUD DE OAXACA 180401	296 - REFACCIONES Y ACCESORIOS MENORES DE EQUIPO DE TRANSPORTE	5,627,829.27	5,627,829.27	0.00	0.00
Gobierno de la Entidad	2018	APORTACIONES FEDERALES - 2	APORTACIONES FEDERALES PARA ENTIDADES FEDERATIVAS Y MUNICIPIOS	33	FASSA	I002	SERVICIOS DE SALUD DE OAXACA 180401	298 - REFACCIONES Y ACCESORIOS MENORES DE MAQUINARIA Y OTROS EQUIPOS	27,958.00	27,958.00	0.00	0.00
Gobierno de la Entidad	2018	APORTACIONES FEDERALES - 2	APORTACIONES FEDERALES PARA ENTIDADES FEDERATIVAS Y MUNICIPIOS	33	FASSA	I002	SERVICIOS DE SALUD DE OAXACA 180401	299 - REFACCIONES Y ACCESORIOS MENORES OTROS BIENES MUEBLES	836,192.80	836,192.80	0.00	0.00
Gobierno de la Entidad	2018	APORTACIONES FEDERALES - 2	APORTACIONES FEDERALES PARA ENTIDADES FEDERATIVAS Y MUNICIPIOS	33	FASSA	I002	SERVICIOS DE SALUD DE OAXACA 180401	311 - ENERGÍA ELÉCTRICA	8,857,014.77	8,857,014.77	0.00	0.00
Gobierno de la Entidad	2018	APORTACIONES FEDERALES - 2	APORTACIONES FEDERALES PARA ENTIDADES FEDERATIVAS Y MUNICIPIOS	33	FASSA	I002	SERVICIOS DE SALUD DE OAXACA 180401	312 - GAS	3,111,991.00	3,111,991.00	0.00	0.00
Gobierno de la Entidad	2018	APORTACIONES FEDERALES - 2	APORTACIONES FEDERALES PARA ENTIDADES FEDERATIVAS Y MUNICIPIOS	33	FASSA	I002	SERVICIOS DE SALUD DE OAXACA 180401	313 - AGUA	4,002,020.00	4,002,020.00	0.00	0.00
Gobierno de la Entidad	2018	APORTACIONES FEDERALES - 2	APORTACIONES FEDERALES PARA ENTIDADES FEDERATIVAS Y MUNICIPIOS	33	FASSA	I002	SERVICIOS DE SALUD DE OAXACA 180401	314 - TELEFONÍA TRADICIONAL	4,353,594.84	4,353,594.84	0.00	0.00

Municipio	Ciclo de Recurso	Tipo de Recurso	Descripción Ramo	Clave Ramo	Descripción Programa	Clave Programa	Dependencia Ejecutora	Partida	Aprobado	Modificado	Recaudado (Ministrado)	Ejercido
Gobierno de la Entidad	2018	APORTACIONES FEDERALES - 2	APORTACIONES FEDERALES PARA ENTIDADES FEDERATIVAS Y MUNICIPIOS	33	FASSA	I002	SERVICIOS DE SALUD DE OAXACA 180401	315 - TELEFONÍA CELULAR	818,400.00	818,400.00	0.00	0.00
Gobierno de la Entidad	2018	APORTACIONES FEDERALES - 2	APORTACIONES FEDERALES PARA ENTIDADES FEDERATIVAS Y MUNICIPIOS	33	FASSA	I002	SERVICIOS DE SALUD DE OAXACA 180401	316 - SERVICIOS DE TELECOMUNICACIONES Y SATÉLITES	178,335.20	178,335.20	0.00	0.00
Gobierno de la Entidad	2018	APORTACIONES FEDERALES - 2	APORTACIONES FEDERALES PARA ENTIDADES FEDERATIVAS Y MUNICIPIOS	33	FASSA	I002	SERVICIOS DE SALUD DE OAXACA 180401	317 - SERVICIOS DE ACCESO DE INTERNET, REDES Y PROCESAMIENTO DE INFORMACIÓN	5,019,381.62	5,019,381.62	0.00	0.00
Gobierno de la Entidad	2018	APORTACIONES FEDERALES - 2	APORTACIONES FEDERALES PARA ENTIDADES FEDERATIVAS Y MUNICIPIOS	33	FASSA	I002	SERVICIOS DE SALUD DE OAXACA 180401	318 - SERVICIOS POSTALES Y TELEGRÁFICOS	179,917.13	179,917.13	0.00	0.00
Gobierno de la Entidad	2018	APORTACIONES FEDERALES - 2	APORTACIONES FEDERALES PARA ENTIDADES FEDERATIVAS Y MUNICIPIOS	33	FASSA	I002	SERVICIOS DE SALUD DE OAXACA 180401	322 - ARRENDAMIENTO DE EDIFICIOS	37,853,604.77	37,853,604.77	0.00	0.00
Gobierno de la Entidad	2018	APORTACIONES FEDERALES - 2	APORTACIONES FEDERALES PARA ENTIDADES FEDERATIVAS Y MUNICIPIOS	33	FASSA	I002	SERVICIOS DE SALUD DE OAXACA 180401	325 - ARRENDAMIENTO DE EQUIPO DE TRANSPORTE	693,603.00	693,603.00	0.00	0.00
Gobierno de la Entidad	2018	APORTACIONES FEDERALES - 2	APORTACIONES FEDERALES PARA ENTIDADES FEDERATIVAS Y MUNICIPIOS	33	FASSA	I002	SERVICIOS DE SALUD DE OAXACA 180401	326 - ARRENDAMIENTO DE MAQUINARIA, OTROS EQUIPOS Y HERRAMIENTAS	4,847,649.23	4,847,649.23	0.00	0.00
Gobierno de la Entidad	2018	APORTACIONES FEDERALES - 2	APORTACIONES FEDERALES PARA ENTIDADES FEDERATIVAS Y MUNICIPIOS	33	FASSA	I002	SERVICIOS DE SALUD DE OAXACA 180401	327 - ARRENDAMIENTO DE ACTIVOS INTANGIBLES	132,980.00	132,980.00	0.00	0.00
Gobierno de la Entidad	2018	APORTACIONES FEDERALES - 2	APORTACIONES FEDERALES PARA ENTIDADES FEDERATIVAS Y MUNICIPIOS	33	FASSA	I002	SERVICIOS DE SALUD DE OAXACA 180401	329 - OTROS ARRENDAMIENTOS	83,134.00	83,134.00	0.00	0.00
Gobierno de la Entidad	2018	APORTACIONES FEDERALES - 2	APORTACIONES FEDERALES PARA ENTIDADES FEDERATIVAS Y MUNICIPIOS	33	FASSA	I002	SERVICIOS DE SALUD DE OAXACA 180401	331 - SERVICIOS LEGALES, DE CONTABILIDAD, AUDITORÍA Y RELACIONADOS	140,000.00	140,000.00	0.00	0.00
Gobierno de la Entidad	2018	APORTACIONES FEDERALES - 2	APORTACIONES FEDERALES PARA ENTIDADES FEDERATIVAS Y MUNICIPIOS	33	FASSA	I002	SERVICIOS DE SALUD DE OAXACA 180401	334 - SERVICIOS DE CAPACITACIÓN	3,120,346.59	3,120,346.59	0.00	0.00
Gobierno de la Entidad	2018	APORTACIONES FEDERALES - 2	APORTACIONES FEDERALES PARA ENTIDADES FEDERATIVAS Y MUNICIPIOS	33	FASSA	I002	SERVICIOS DE SALUD DE OAXACA 180401	335 - SERVICIOS DE INVESTIGACIÓN CIENTÍFICA Y DESARROLLO	44,100.00	44,100.00	0.00	0.00
Gobierno de la Entidad	2018	APORTACIONES FEDERALES - 2	APORTACIONES FEDERALES PARA ENTIDADES FEDERATIVAS Y MUNICIPIOS	33	FASSA	I002	SERVICIOS DE SALUD DE OAXACA 180401	336 - SERVICIOS DE APOYO ADMINISTRATIVO, TRADUCCIÓN, FOTOCOPIADO E IMPRESIÓN	538,659.00	538,659.00	0.00	0.00

Municipio	Ciclo de Recurso	Tipo de Recurso	Descripción Ramo	Clave Ramo	Descripción Programa	Clave Programa	Dependencia Ejecutora	Partida	Aprobado	Modificado	Recaudado (Ministrado)	Ejercido
Gobierno de la Entidad	2018	APORTACIONES FEDERALES - 2	APORTACIONES FEDERALES PARA ENTIDADES FEDERATIVAS Y MUNICIPIOS	33	FASSA	I002	SERVICIOS DE SALUD DE OAXACA 180401	338 - SERVICIOS DE VIGILANCIA	29,518,347.18	29,518,347.18	0.00	0.00
Gobierno de la Entidad	2018	APORTACIONES FEDERALES - 2	APORTACIONES FEDERALES PARA ENTIDADES FEDERATIVAS Y MUNICIPIOS	33	FASSA	I002	SERVICIOS DE SALUD DE OAXACA 180401	339 - SERVICIOS PROFESIONALES, CIENTÍFICOS Y TÉCNICOS INTEGRALES	183,924.00	183,924.00	0.00	0.00
Gobierno de la Entidad	2018	APORTACIONES FEDERALES - 2	APORTACIONES FEDERALES PARA ENTIDADES FEDERATIVAS Y MUNICIPIOS	33	FASSA	I002	SERVICIOS DE SALUD DE OAXACA 180401	344 - SEGUROS DE RESPONSABILIDAD PATRIMONIAL Y FIANZAS	6,797,700.50	6,797,700.50	0.00	0.00
Gobierno de la Entidad	2018	APORTACIONES FEDERALES - 2	APORTACIONES FEDERALES PARA ENTIDADES FEDERATIVAS Y MUNICIPIOS	33	FASSA	I002	SERVICIOS DE SALUD DE OAXACA 180401	345 - SEGURO DE BIENES PATRIMONIALES	33,198.00	33,198.00	0.00	0.00
Gobierno de la Entidad	2018	APORTACIONES FEDERALES - 2	APORTACIONES FEDERALES PARA ENTIDADES FEDERATIVAS Y MUNICIPIOS	33	FASSA	I002	SERVICIOS DE SALUD DE OAXACA 180401	346 - ALMACENAJE, ENVASE Y EMBALAJE	52,897.00	52,897.00	0.00	0.00
Gobierno de la Entidad	2018	APORTACIONES FEDERALES - 2	APORTACIONES FEDERALES PARA ENTIDADES FEDERATIVAS Y MUNICIPIOS	33	FASSA	I002	SERVICIOS DE SALUD DE OAXACA 180401	347 - FLETES Y MANIOBRAS	404,997.70	404,997.70	0.00	0.00
Gobierno de la Entidad	2018	APORTACIONES FEDERALES - 2	APORTACIONES FEDERALES PARA ENTIDADES FEDERATIVAS Y MUNICIPIOS	33	FASSA	I002	SERVICIOS DE SALUD DE OAXACA 180401	351 - CONSERVACIÓN Y MANTENIMIENTO MENOR DE INMUEBLES	9,497,916.00	9,497,916.00	0.00	0.00
Gobierno de la Entidad	2018	APORTACIONES FEDERALES - 2	APORTACIONES FEDERALES PARA ENTIDADES FEDERATIVAS Y MUNICIPIOS	33	FASSA	I002	SERVICIOS DE SALUD DE OAXACA 180401	352 - INSTALACIÓN, REPARACIÓN Y MANTENIMIENTO DE MOBILIARIO Y EQUIPO DE ADMINISTRACIÓN, EDUCACIONAL Y RECREATIVO	320,900.00	320,900.00	0.00	0.00
Gobierno de la Entidad	2018	APORTACIONES FEDERALES - 2	APORTACIONES FEDERALES PARA ENTIDADES FEDERATIVAS Y MUNICIPIOS	33	FASSA	I002	SERVICIOS DE SALUD DE OAXACA 180401	353 - INSTALACIÓN, REPARACIÓN Y MANTENIMIENTO DE EQUIPO DE CÓMPUTO Y TECNOLOGÍA DE LA INFORMACIÓN	101,558.29	101,558.29	0.00	0.00
Gobierno de la Entidad	2018	APORTACIONES FEDERALES - 2	APORTACIONES FEDERALES PARA ENTIDADES FEDERATIVAS Y MUNICIPIOS	33	FASSA	I002	SERVICIOS DE SALUD DE OAXACA 180401	354 - INSTALACIÓN, REPARACIÓN Y MANTENIMIENTO DE EQUIPO E INSTRUMENTAL MÉDICO Y DE LABORATORIO	5,586,228.85	5,586,228.85	0.00	0.00
Gobierno de la Entidad	2018	APORTACIONES FEDERALES - 2	APORTACIONES FEDERALES PARA ENTIDADES FEDERATIVAS Y MUNICIPIOS	33	FASSA	I002	SERVICIOS DE SALUD DE OAXACA 180401	355 - REPARACIÓN Y MANTENIMIENTO DE EQUIPO DE TRANSPORTE	19,185,815.35	19,185,815.35	0.00	0.00
Gobierno de la Entidad	2018	APORTACIONES FEDERALES - 2	APORTACIONES FEDERALES PARA ENTIDADES FEDERATIVAS Y MUNICIPIOS	33	FASSA	I002	SERVICIOS DE SALUD DE OAXACA 180401	357 - INSTALACIÓN, REPARACIÓN Y MANTENIMIENTO DE MAQUINARIA, OTROS EQUIPOS Y HERRAMIENTA	10,172,424.66	10,172,424.66	0.00	0.00
Gobierno de la Entidad	2018	APORTACIONES FEDERALES - 2	APORTACIONES FEDERALES PARA ENTIDADES FEDERATIVAS Y MUNICIPIOS	33	FASSA	I002	SERVICIOS DE SALUD DE OAXACA 180401	358 - SERVICIOS DE LIMPIEZA Y MANEJO DE DESECHOS	14,784,277.11	14,784,277.11	0.00	0.00

Municipio	Ciclo de Recurso	Tipo de Recurso	Descripción Ramo	Clave Ramo	Descripción Programa	Clave Programa	Dependencia Ejecutora	Partida	Aprobado	Modificado	Recaudado (Ministrado)	Ejercido
Gobierno de la Entidad	2018	APORTACIONES FEDERALES - 2	APORTACIONES FEDERALES PARA ENTIDADES FEDERATIVAS Y MUNICIPIOS	33	FASSA	I002	SERVICIOS DE SALUD DE OAXACA 180401	359 - SERVICIOS DE JARDINERÍA Y FUMIGACIÓN	2,228,378.00	2,228,378.00	0.00	0.00
Gobierno de la Entidad	2018	APORTACIONES FEDERALES - 2	APORTACIONES FEDERALES PARA ENTIDADES FEDERATIVAS Y MUNICIPIOS	33	FASSA	I002	SERVICIOS DE SALUD DE OAXACA 180401	363 - SERVICIOS DE CREATIVIDAD, PREPRODUCCIÓN Y PRODUCCIÓN DE PUBLICIDAD, EXCEPTO INTERNET	7,014,742.00	5,714,359.18	0.00	0.00
Gobierno de la Entidad	2018	APORTACIONES FEDERALES - 2	APORTACIONES FEDERALES PARA ENTIDADES FEDERATIVAS Y MUNICIPIOS	33	FASSA	I002	SERVICIOS DE SALUD DE OAXACA 180401	369 - OTROS SERVICIOS DE INFORMACIÓN	1,240,010,879.68	1,240,010,879.68	294,287,988.00	294,287,988.00
Gobierno de la Entidad	2018	APORTACIONES FEDERALES - 2	APORTACIONES FEDERALES PARA ENTIDADES FEDERATIVAS Y MUNICIPIOS	33	FASSA	I002	SERVICIOS DE SALUD DE OAXACA 180401	371 - PASAJES AÉREOS	3,443,248.96	3,443,248.96	0.00	0.00
Gobierno de la Entidad	2018	APORTACIONES FEDERALES - 2	APORTACIONES FEDERALES PARA ENTIDADES FEDERATIVAS Y MUNICIPIOS	33	FASSA	I002	SERVICIOS DE SALUD DE OAXACA 180401	372 - PASAJES TERRESTRES	2,473,681.84	2,473,681.84	0.00	0.00
Gobierno de la Entidad	2018	APORTACIONES FEDERALES - 2	APORTACIONES FEDERALES PARA ENTIDADES FEDERATIVAS Y MUNICIPIOS	33	FASSA	I002	SERVICIOS DE SALUD DE OAXACA 180401	375 - VIÁTICOS EN EL PAÍS	67,526,940.00	65,876,070.00	0.00	0.00
Gobierno de la Entidad	2018	APORTACIONES FEDERALES - 2	APORTACIONES FEDERALES PARA ENTIDADES FEDERATIVAS Y MUNICIPIOS	33	FASSA	I002	SERVICIOS DE SALUD DE OAXACA 180401	378 - SERVICIOS INTEGRALES DE TRASLADO Y VIÁTICOS	497,930.90	497,930.90	0.00	0.00
Gobierno de la Entidad	2018	APORTACIONES FEDERALES - 2	APORTACIONES FEDERALES PARA ENTIDADES FEDERATIVAS Y MUNICIPIOS	33	FASSA	I002	SERVICIOS DE SALUD DE OAXACA 180401	379 - OTROS SERVICIOS DE TRASLADO Y HOSPEDAJE	1,154,843.80	1,154,843.80	0.00	0.00
Gobierno de la Entidad	2018	APORTACIONES FEDERALES - 2	APORTACIONES FEDERALES PARA ENTIDADES FEDERATIVAS Y MUNICIPIOS	33	FASSA	I002	SERVICIOS DE SALUD DE OAXACA 180401	382 - GASTOS DE ORDEN SOCIAL Y CULTURAL	34,800.00	34,800.00	0.00	0.00
Gobierno de la Entidad	2018	APORTACIONES FEDERALES - 2	APORTACIONES FEDERALES PARA ENTIDADES FEDERATIVAS Y MUNICIPIOS	33	FASSA	I002	SERVICIOS DE SALUD DE OAXACA 180401	383 - CONGRESOS Y CONVENCIONES	8,150,050.33	7,051,156.55	0.00	0.00
Gobierno de la Entidad	2018	APORTACIONES FEDERALES - 2	APORTACIONES FEDERALES PARA ENTIDADES FEDERATIVAS Y MUNICIPIOS	33	FASSA	I002	SERVICIOS DE SALUD DE OAXACA 180401	385 - GASTOS DE REPRESENTACIÓN	739,552.40	739,552.40	0.00	0.00
Gobierno de la Entidad	2018	APORTACIONES FEDERALES - 2	APORTACIONES FEDERALES PARA ENTIDADES FEDERATIVAS Y MUNICIPIOS	33	FASSA	I002	SERVICIOS DE SALUD DE OAXACA 180401	391 - SERVICIOS FUNERARIOS Y DE CEMENTERIOS	1,440,000.00	1,440,000.00	0.00	0.00
Gobierno de la Entidad	2018	APORTACIONES FEDERALES - 2	APORTACIONES FEDERALES PARA ENTIDADES FEDERATIVAS Y MUNICIPIOS	33	FASSA	I002	SERVICIOS DE SALUD DE OAXACA 180401	392 - IMPUESTOS Y DERECHOS	3,849,109.43	3,849,109.43	0.00	0.00

Municipio	Ciclo de Recurso	Tipo de Recurso	Descripción Ramo	Clave Ramo	Descripción Programa	Clave Programa	Dependencia Ejecutora	Partida	Aprobado	Modificado	Recaudado (Ministrado)	Ejercido
Gobierno de la Entidad	2018	APORTACIONES FEDERALES - 2	APORTACIONES FEDERALES PARA ENTIDADES FEDERATIVAS Y MUNICIPIOS	33	FASSA	I002	SERVICIOS DE SALUD DE OAXACA 180401	398 - IMPUESTO SOBRE NÓMINAS Y OTROS QUE SE DERIVEN DE UNA RELACIÓN LABORAL	0.00	15,000,000.00	0.00	0.00
Gobierno de la Entidad	2018	APORTACIONES FEDERALES - 2	APORTACIONES FEDERALES PARA ENTIDADES FEDERATIVAS Y MUNICIPIOS	33	FASSA	I002	SERVICIOS DE SALUD DE OAXACA 180401	511 - MUEBLES DE OFICINA Y ESTANTERÍA	1,000,000.00	1,000,000.00	0.00	0.00
Gobierno de la Entidad	2018	APORTACIONES FEDERALES - 2	APORTACIONES FEDERALES PARA ENTIDADES FEDERATIVAS Y MUNICIPIOS	33	FASSA	I002	SERVICIOS DE SALUD DE OAXACA 180401	515 - EQUIPO DE CÓMPUTO Y DE TECNOLOGÍAS DE LA INFORMACIÓN	2,500,000.00	2,500,000.00	0.00	0.00
Gobierno de la Entidad	2018	APORTACIONES FEDERALES - 2	APORTACIONES FEDERALES PARA ENTIDADES FEDERATIVAS Y MUNICIPIOS	33	FASSA	I002	SERVICIOS DE SALUD DE OAXACA 180401	531 - EQUIPO MÉDICO Y DE LABORATORIO	31,000,000.00	31,000,000.00	0.00	0.00
Gobierno de la Entidad	2018	APORTACIONES FEDERALES - 2	APORTACIONES FEDERALES PARA ENTIDADES FEDERATIVAS Y MUNICIPIOS	33	FASSA	I002	SERVICIOS DE SALUD DE OAXACA 180401	532 - INSTRUMENTAL MÉDICO Y DE LABORATORIO	3,000,000.00	3,000,000.00	0.00	0.00
Gobierno de la Entidad	2018	APORTACIONES FEDERALES - 2	APORTACIONES FEDERALES PARA ENTIDADES FEDERATIVAS Y MUNICIPIOS	33	FASSA	I002	SERVICIOS DE SALUD DE OAXACA 180401	541 - VEHÍCULOS Y EQUIPO TERRESTRE	2,500,000.00	2,500,000.00	0.00	0.00
Gobierno de la Entidad	2018	APORTACIONES FEDERALES - 2	APORTACIONES FEDERALES PARA ENTIDADES FEDERATIVAS Y MUNICIPIOS	33	FASSA	I002	SERVICIOS DE SALUD DE OAXACA 180401	569 - OTROS EQUIPOS	30,000,000.00	30,000,000.00	0.00	0.00
Gobierno de la Entidad	2018	APORTACIONES FEDERALES - 2	APORTACIONES FEDERALES PARA ENTIDADES FEDERATIVAS Y MUNICIPIOS	33	FAIS ENTIDADES	I003	GOBIERNO DEL ESTADO DE OAXACA	TOTAL DEL PROGRAMA PRESUPUESTARIO	1,585,437,117.00	1,585,437,117.00	157,992,111.00	0.00
Gobierno de la Entidad	2018	APORTACIONES FEDERALES - 2	APORTACIONES FEDERALES PARA ENTIDADES FEDERATIVAS Y MUNICIPIOS	33	FAIS ENTIDADES	I003	CEVI COMISION ESTATAL DE VIVIENDA 2018	611 - EDIFICACIÓN HABITACIONAL	5,516,000.00	5,516,000.00	0.00	0.00
Gobierno de la Entidad	2018	APORTACIONES FEDERALES - 2	APORTACIONES FEDERALES PARA ENTIDADES FEDERATIVAS Y MUNICIPIOS	33	FAIS ENTIDADES	I003	GOBIERNO DEL ESTADO DE OAXACA 1	411 - ASIGNACIONES PRESUPUESTARIAS AL PODER EJECUTIVO	1,579,921,117.00	1,579,921,117.00	157,992,111.00	0.00
Fresnillo de Trujano	2018	APORTACIONES FEDERALES - 2	APORTACIONES FEDERALES PARA ENTIDADES FEDERATIVAS Y MUNICIPIOS	33	FAIS MUNICIPAL Y DE LAS DEMARCACIONES TERRITORIALES DEL DISTRITO FEDERAL	I004	H. FRESNILLO DE TRUJANO	TOTAL DEL PROGRAMA PRESUPUESTARIO	2,098,875.68	2,098,875.68	419,776.00	60,259.74
Fresnillo de Trujano	2018	APORTACIONES FEDERALES - 2	APORTACIONES FEDERALES PARA ENTIDADES FEDERATIVAS Y MUNICIPIOS	33	FAIS MUNICIPAL Y DE LAS DEMARCACIONES TERRITORIALES DEL DISTRITO FEDERAL	I004	H. FRESNILLO DE TRUJANO	332 - SERVICIOS DE DISEÑO, ARQUITECTURA, INGENIERÍA Y ACTIVIDADES RELACIONADAS	41,976.94	41,976.94	0.00	0.00
Fresnillo de Trujano	2018	APORTACIONES FEDERALES - 2	APORTACIONES FEDERALES PARA ENTIDADES FEDERATIVAS Y MUNICIPIOS	33	FAIS MUNICIPAL Y DE LAS DEMARCACIONES TERRITORIALES DEL DISTRITO FEDERAL	I004	H. FRESNILLO DE TRUJANO	613 - CONSTRUCCIÓN DE OBRAS PARA EL ABASTECIMIENTO DE AGUA, PETRÓLEO, GAS, ELECTRICIDAD Y TELECOMUNICACIONES	2,056,898.74	2,056,898.74	419,776.00	60,259.74

Municipio	Ciclo de Recurso	Tipo de Recurso	Descripción Ramo	Clave Ramo	Descripción Programa	Clave Programa	Dependencia Ejecutora	Partida	Aprobado	Modificado	Recaudado (Ministrado)	Ejercido
San Francisco Huehuetlán	2018	APORTACIONES FEDERALES - 2	APORTACIONES FEDERALES PARA ENTIDADES FEDERATIVAS Y MUNICIPIOS	33	FAIS MUNICIPAL Y DE LAS DEMARCACIONES TERRITORIALES DEL DISTRITO FEDERAL	I004	H. SAN FRANCISCO HUEHUETLAN	TOTAL DEL PROGRAMA PRESUPUESTARIO	3,006,028.98	3,006,028.98	901,808.70	0.00
San Francisco Huehuetlán	2018	APORTACIONES FEDERALES - 2	APORTACIONES FEDERALES PARA ENTIDADES FEDERATIVAS Y MUNICIPIOS	33	FAIS MUNICIPAL Y DE LAS DEMARCACIONES TERRITORIALES DEL DISTRITO FEDERAL	I004	H. SAN FRANCISCO HUEHUETLAN	332 - SERVICIOS DE DISEÑO, ARQUITECTURA, INGENIERÍA Y ACTIVIDADES RELACIONADAS	85,160.69	85,160.69	0.00	0.00
San Francisco Huehuetlán	2018	APORTACIONES FEDERALES - 2	APORTACIONES FEDERALES PARA ENTIDADES FEDERATIVAS Y MUNICIPIOS	33	FAIS MUNICIPAL Y DE LAS DEMARCACIONES TERRITORIALES DEL DISTRITO FEDERAL	I004	H. SAN FRANCISCO HUEHUETLAN	341 - SERVICIOS FINANCIEROS Y BANCARIOS	5,019.18	5,019.18	1,808.70	0.00
San Francisco Huehuetlán	2018	APORTACIONES FEDERALES - 2	APORTACIONES FEDERALES PARA ENTIDADES FEDERATIVAS Y MUNICIPIOS	33	FAIS MUNICIPAL Y DE LAS DEMARCACIONES TERRITORIALES DEL DISTRITO FEDERAL	I004	H. SAN FRANCISCO HUEHUETLAN	612 - EDIFICACIÓN NO HABITACIONAL	1,831,884.91	1,831,884.91	900,000.00	0.00
San Francisco Huehuetlán	2018	APORTACIONES FEDERALES - 2	APORTACIONES FEDERALES PARA ENTIDADES FEDERATIVAS Y MUNICIPIOS	33	FAIS MUNICIPAL Y DE LAS DEMARCACIONES TERRITORIALES DEL DISTRITO FEDERAL	I004	H. SAN FRANCISCO HUEHUETLAN	613 - CONSTRUCCIÓN DE OBRAS PARA EL ABASTECIMIENTO DE AGUA, PETRÓLEO, GAS, ELECTRICIDAD Y TELECOMUNICACIONES	748,863.30	748,863.30	0.00	0.00
San Francisco Huehuetlán	2018	APORTACIONES FEDERALES - 2	APORTACIONES FEDERALES PARA ENTIDADES FEDERATIVAS Y MUNICIPIOS	33	FAIS MUNICIPAL Y DE LAS DEMARCACIONES TERRITORIALES DEL DISTRITO FEDERAL	I004	H. SAN FRANCISCO HUEHUETLAN	615 - CONSTRUCCIÓN DE VÍAS DE COMUNICACIÓN	335,100.90	335,100.90	0.00	0.00
San Miguel Ahuehuetitlán	2018	APORTACIONES FEDERALES - 2	APORTACIONES FEDERALES PARA ENTIDADES FEDERATIVAS Y MUNICIPIOS	33	FAIS MUNICIPAL Y DE LAS DEMARCACIONES TERRITORIALES DEL DISTRITO FEDERAL	I004	H. SAN MIGUEL AHUEHUETITLAN	TOTAL DEL PROGRAMA PRESUPUESTARIO	7,281,416.37	7,281,416.37	1,456,284.00	0.00
San Miguel Ahuehuetitlán	2018	APORTACIONES FEDERALES - 2	APORTACIONES FEDERALES PARA ENTIDADES FEDERATIVAS Y MUNICIPIOS	33	FAIS MUNICIPAL Y DE LAS DEMARCACIONES TERRITORIALES DEL DISTRITO FEDERAL	I004	H. SAN MIGUEL AHUEHUETITLAN	332 - SERVICIOS DE DISEÑO, ARQUITECTURA, INGENIERÍA Y ACTIVIDADES RELACIONADAS	364,070.37	364,070.37	0.00	0.00
San Miguel Ahuehuetitlán	2018	APORTACIONES FEDERALES - 2	APORTACIONES FEDERALES PARA ENTIDADES FEDERATIVAS Y MUNICIPIOS	33	FAIS MUNICIPAL Y DE LAS DEMARCACIONES TERRITORIALES DEL DISTRITO FEDERAL	I004	H. SAN MIGUEL AHUEHUETITLAN	612 - EDIFICACIÓN NO HABITACIONAL	2,086,000.00	2,086,000.00	500,000.00	0.00
San Miguel Ahuehuetitlán	2018	APORTACIONES FEDERALES - 2	APORTACIONES FEDERALES PARA ENTIDADES FEDERATIVAS Y MUNICIPIOS	33	FAIS MUNICIPAL Y DE LAS DEMARCACIONES TERRITORIALES DEL DISTRITO FEDERAL	I004	H. SAN MIGUEL AHUEHUETITLAN	613 - CONSTRUCCIÓN DE OBRAS PARA EL ABASTECIMIENTO DE AGUA, PETRÓLEO, GAS, ELECTRICIDAD Y TELECOMUNICACIONES	1,486,000.00	1,486,000.00	456,284.00	0.00
San Miguel Ahuehuetitlán	2018	APORTACIONES FEDERALES - 2	APORTACIONES FEDERALES PARA ENTIDADES FEDERATIVAS Y MUNICIPIOS	33	FAIS MUNICIPAL Y DE LAS DEMARCACIONES TERRITORIALES DEL DISTRITO FEDERAL	I004	H. SAN MIGUEL AHUEHUETITLAN	615 - CONSTRUCCIÓN DE VÍAS DE COMUNICACIÓN	2,838,000.00	2,838,000.00	500,000.00	0.00
San Miguel Ahuehuetitlán	2018	APORTACIONES FEDERALES - 2	APORTACIONES FEDERALES PARA ENTIDADES FEDERATIVAS Y MUNICIPIOS	33	FAIS MUNICIPAL Y DE LAS DEMARCACIONES TERRITORIALES DEL DISTRITO FEDERAL	I004	H. SAN MIGUEL AHUEHUETITLAN	616 - OTRAS CONSTRUCCIONES DE INGENIERÍA CIVIL U OBRA PESADA	507,346.00	507,346.00	0.00	0.00
Santa Ana Ateixtlahuaca	2018	APORTACIONES FEDERALES - 2	APORTACIONES FEDERALES PARA ENTIDADES FEDERATIVAS Y MUNICIPIOS	33	FAIS MUNICIPAL Y DE LAS DEMARCACIONES TERRITORIALES DEL DISTRITO FEDERAL	I004	H. SANTA ANA ATEIXTLAHUACA	TOTAL DEL PROGRAMA PRESUPUESTARIO	2,690,425.07	2,690,425.07	807,127.52	1,357.20

Municipio	Ciclo de Recurso	Tipo de Recurso	Descripción Ramo	Clave Ramo	Descripción Programa	Clave Programa	Dependencia Ejecutora	Partida	Aprobado	Modificado	Recaudado (Ministrado)	Ejercido
Santa Ana Ateixtlahuaca	2018	APORTACIONES FEDERALES - 2	APORTACIONES FEDERALES PARA ENTIDADES FEDERATIVAS Y MUNICIPIOS	33	FAIS MUNICIPAL Y DE LAS DEMARCACIONES TERRITORIALES DEL DISTRITO FEDERAL	I004	H. SANTA ANA ATEIXTLAHUACA	332 - SERVICIOS DE DISEÑO, ARQUITECTURA, INGENIERÍA Y ACTIVIDADES RELACIONADAS	74,842.06	74,842.06	0.00	0.00
Santa Ana Ateixtlahuaca	2018	APORTACIONES FEDERALES - 2	APORTACIONES FEDERALES PARA ENTIDADES FEDERATIVAS Y MUNICIPIOS	33	FAIS MUNICIPAL Y DE LAS DEMARCACIONES TERRITORIALES DEL DISTRITO FEDERAL	I004	H. SANTA ANA ATEIXTLAHUACA	341 - SERVICIOS FINANCIEROS Y BANCARIOS	5,870.69	5,870.69	5,870.69	1,357.20
Santa Ana Ateixtlahuaca	2018	APORTACIONES FEDERALES - 2	APORTACIONES FEDERALES PARA ENTIDADES FEDERATIVAS Y MUNICIPIOS	33	FAIS MUNICIPAL Y DE LAS DEMARCACIONES TERRITORIALES DEL DISTRITO FEDERAL	I004	H. SANTA ANA ATEIXTLAHUACA	612 - EDIFICACIÓN NO HABITACIONAL	447,559.99	447,559.99	0.00	0.00
Santa Ana Ateixtlahuaca	2018	APORTACIONES FEDERALES - 2	APORTACIONES FEDERALES PARA ENTIDADES FEDERATIVAS Y MUNICIPIOS	33	FAIS MUNICIPAL Y DE LAS DEMARCACIONES TERRITORIALES DEL DISTRITO FEDERAL	I004	H. SANTA ANA ATEIXTLAHUACA	614 - DIVISIÓN DE TERRENOS Y CONSTRUCCIÓN DE OBRAS DE URBANIZACIÓN	2,162,152.33	2,162,152.33	801,256.83	0.00
Santo Domingo Yodohino	2018	APORTACIONES FEDERALES - 2	APORTACIONES FEDERALES PARA ENTIDADES FEDERATIVAS Y MUNICIPIOS	33	FAIS MUNICIPAL Y DE LAS DEMARCACIONES TERRITORIALES DEL DISTRITO FEDERAL	I004	MUNICIPIO DE SANTO DOMINGO YODOHINO	TOTAL DEL PROGRAMA PRESUPUESTARIO	899,913.19	899,913.19	269,973.00	0.00
Santo Domingo Yodohino	2018	APORTACIONES FEDERALES - 2	APORTACIONES FEDERALES PARA ENTIDADES FEDERATIVAS Y MUNICIPIOS	33	FAIS MUNICIPAL Y DE LAS DEMARCACIONES TERRITORIALES DEL DISTRITO FEDERAL	I004	MUNICIPIO DE SANTO DOMINGO YODOHINO	613 - CONSTRUCCIÓN DE OBRAS PARA EL ABASTECIMIENTO DE AGUA, PETRÓLEO, GAS, ELECTRICIDAD Y TELECOMUNICACIONES	899,913.19	899,913.19	269,973.00	0.00
San Mateo Cajonos	2018	APORTACIONES FEDERALES - 2	APORTACIONES FEDERALES PARA ENTIDADES FEDERATIVAS Y MUNICIPIOS	33	FAIS MUNICIPAL Y DE LAS DEMARCACIONES TERRITORIALES DEL DISTRITO FEDERAL	I004	MUNICIPIO DE SAN MATEO CAJONOS. . .	TOTAL DEL PROGRAMA PRESUPUESTARIO	890,669.92	890,669.92	668,002.44	0.00
San Mateo Cajonos	2018	APORTACIONES FEDERALES - 2	APORTACIONES FEDERALES PARA ENTIDADES FEDERATIVAS Y MUNICIPIOS	33	FAIS MUNICIPAL Y DE LAS DEMARCACIONES TERRITORIALES DEL DISTRITO FEDERAL	I004	MUNICIPIO DE SAN MATEO CAJONOS. . .	341 - SERVICIOS FINANCIEROS Y BANCARIOS	2,000.00	2,000.00	1,500.00	0.00
San Mateo Cajonos	2018	APORTACIONES FEDERALES - 2	APORTACIONES FEDERALES PARA ENTIDADES FEDERATIVAS Y MUNICIPIOS	33	FAIS MUNICIPAL Y DE LAS DEMARCACIONES TERRITORIALES DEL DISTRITO FEDERAL	I004	MUNICIPIO DE SAN MATEO CAJONOS. . .	614 - DIVISIÓN DE TERRENOS Y CONSTRUCCIÓN DE OBRAS DE URBANIZACIÓN	888,669.92	888,669.92	666,502.44	0.00
San Pablo Yaganiza	2018	APORTACIONES FEDERALES - 2	APORTACIONES FEDERALES PARA ENTIDADES FEDERATIVAS Y MUNICIPIOS	33	FAIS MUNICIPAL Y DE LAS DEMARCACIONES TERRITORIALES DEL DISTRITO FEDERAL	I004	MUNICIPIO DE SAN PABLO YAGANIZA .	TOTAL DEL PROGRAMA PRESUPUESTARIO	1,798,641.42	1,798,641.42	1,348,981.06	0.00
San Pablo Yaganiza	2018	APORTACIONES FEDERALES - 2	APORTACIONES FEDERALES PARA ENTIDADES FEDERATIVAS Y MUNICIPIOS	33	FAIS MUNICIPAL Y DE LAS DEMARCACIONES TERRITORIALES DEL DISTRITO FEDERAL	I004	MUNICIPIO DE SAN PABLO YAGANIZA .	333 - SERVICIOS DE CONSULTORÍA ADMINISTRATIVA, PROCESOS, TÉCNICA Y EN TECNOLOGÍAS DE LA INFORMACIÓN	50,000.00	50,000.00	37,500.00	0.00
San Pablo Yaganiza	2018	APORTACIONES FEDERALES - 2	APORTACIONES FEDERALES PARA ENTIDADES FEDERATIVAS Y MUNICIPIOS	33	FAIS MUNICIPAL Y DE LAS DEMARCACIONES TERRITORIALES DEL DISTRITO FEDERAL	I004	MUNICIPIO DE SAN PABLO YAGANIZA .	341 - SERVICIOS FINANCIEROS Y BANCARIOS	1,000.00	1,000.00	750.00	0.00
San Pablo Yaganiza	2018	APORTACIONES FEDERALES - 2	APORTACIONES FEDERALES PARA ENTIDADES FEDERATIVAS Y MUNICIPIOS	33	FAIS MUNICIPAL Y DE LAS DEMARCACIONES TERRITORIALES DEL DISTRITO FEDERAL	I004	MUNICIPIO DE SAN PABLO YAGANIZA .	613 - CONSTRUCCIÓN DE OBRAS PARA EL ABASTECIMIENTO DE AGUA, PETRÓLEO, GAS, ELECTRICIDAD Y TELECOMUNICACIONES	789,062.58	789,062.58	591,796.93	0.00

Municipio	Ciclo de Recurso	Tipo de Recurso	Descripción Ramo	Clave Ramo	Descripción Programa	Clave Programa	Dependencia Ejecutora	Partida	Aprobado	Modificado	Recaudado (Ministrado)	Ejercido
San Pablo Yaganiza	2018	APORTACIONES FEDERALES - 2	APORTACIONES FEDERALES PARA ENTIDADES FEDERATIVAS Y MUNICIPIOS	33	FAIS MUNICIPAL Y DE LAS DEMARCACIONES TERRITORIALES DEL DISTRITO FEDERAL	I004	MUNICIPIO DE SAN PABLO YAGANIZA .	614 - DIVISIÓN DE TERRENOS Y CONSTRUCCIÓN DE OBRAS DE URBANIZACIÓN	958,578.84	958,578.84	718,934.13	0.00
San Pedro Yaneri	2018	APORTACIONES FEDERALES - 2	APORTACIONES FEDERALES PARA ENTIDADES FEDERATIVAS Y MUNICIPIOS	33	FAIS MUNICIPAL Y DE LAS DEMARCACIONES TERRITORIALES DEL DISTRITO FEDERAL	I004	MUNICIPIO DE SAN PEDRO YANERI	TOTAL DEL PROGRAMA PRESUPUESTARIO	1,553,253.28	1,553,253.28	388,313.32	0.00
San Pedro Yaneri	2018	APORTACIONES FEDERALES - 2	APORTACIONES FEDERALES PARA ENTIDADES FEDERATIVAS Y MUNICIPIOS	33	FAIS MUNICIPAL Y DE LAS DEMARCACIONES TERRITORIALES DEL DISTRITO FEDERAL	I004	MUNICIPIO DE SAN PEDRO YANERI	623 - CONSTRUCCIÓN DE OBRAS PARA EL ABASTECIMIENTO DE AGUA, PETRÓLEO, GAS, ELECTRICIDAD Y TELECOMUNICACIONES	1,553,253.28	1,553,253.28	388,313.32	0.00
Ayoquezco de Aldama	2018	APORTACIONES FEDERALES - 2	APORTACIONES FEDERALES PARA ENTIDADES FEDERATIVAS Y MUNICIPIOS	33	FAIS MUNICIPAL Y DE LAS DEMARCACIONES TERRITORIALES DEL DISTRITO FEDERAL	I004	AYOQUEZCO DE ALDAMA	613 - CONSTRUCCIÓN DE OBRAS PARA EL ABASTECIMIENTO DE AGUA, PETRÓLEO, GAS, ELECTRICIDAD Y TELECOMUNICACIONES	5,308,903.77	5,308,903.77	0.00	0.00
Ayoquezco de Aldama	2018	APORTACIONES FEDERALES - 2	APORTACIONES FEDERALES PARA ENTIDADES FEDERATIVAS Y MUNICIPIOS	33	FAIS MUNICIPAL Y DE LAS DEMARCACIONES TERRITORIALES DEL DISTRITO FEDERAL	I004	AYOQUEZCO DE ALDAMA	614 - DIVISIÓN DE TERRENOS Y CONSTRUCCIÓN DE OBRAS DE URBANIZACIÓN	4,911,456.26	4,911,456.26	0.00	0.00
San Andrés Cabecera Nueva	2018	APORTACIONES FEDERALES - 2	APORTACIONES FEDERALES PARA ENTIDADES FEDERATIVAS Y MUNICIPIOS	33	FAIS MUNICIPAL Y DE LAS DEMARCACIONES TERRITORIALES DEL DISTRITO FEDERAL	I004	MUNI DE SAN ANDRES CABECERA NUEVA	TOTAL DEL PROGRAMA PRESUPUESTARIO	8,747,630.76	8,747,630.76	1,749,526.00	653,244.41
San Andrés Cabecera Nueva	2018	APORTACIONES FEDERALES - 2	APORTACIONES FEDERALES PARA ENTIDADES FEDERATIVAS Y MUNICIPIOS	33	FAIS MUNICIPAL Y DE LAS DEMARCACIONES TERRITORIALES DEL DISTRITO FEDERAL	I004	MUNI DE SAN ANDRES CABECERA NUEVA	333 - SERVICIOS DE CONSULTORÍA ADMINISTRATIVA, PROCESOS, TÉCNICA Y EN TECNOLOGÍAS DE LA INFORMACIÓN	221,733.39	221,733.39	44,346.68	0.00
San Andrés Cabecera Nueva	2018	APORTACIONES FEDERALES - 2	APORTACIONES FEDERALES PARA ENTIDADES FEDERATIVAS Y MUNICIPIOS	33	FAIS MUNICIPAL Y DE LAS DEMARCACIONES TERRITORIALES DEL DISTRITO FEDERAL	I004	MUNI DE SAN ANDRES CABECERA NUEVA	612 - EDIFICACIÓN NO HABITACIONAL	808,518.30	808,518.30	161,703.66	0.00
San Andrés Cabecera Nueva	2018	APORTACIONES FEDERALES - 2	APORTACIONES FEDERALES PARA ENTIDADES FEDERATIVAS Y MUNICIPIOS	33	FAIS MUNICIPAL Y DE LAS DEMARCACIONES TERRITORIALES DEL DISTRITO FEDERAL	I004	MUNI DE SAN ANDRES CABECERA NUEVA	614 - DIVISIÓN DE TERRENOS Y CONSTRUCCIÓN DE OBRAS DE URBANIZACIÓN	6,581,794.84	6,581,794.84	1,316,358.97	0.00
San Andrés Cabecera Nueva	2018	APORTACIONES FEDERALES - 2	APORTACIONES FEDERALES PARA ENTIDADES FEDERATIVAS Y MUNICIPIOS	33	FAIS MUNICIPAL Y DE LAS DEMARCACIONES TERRITORIALES DEL DISTRITO FEDERAL	I004	MUNI DE SAN ANDRES CABECERA NUEVA	615 - CONSTRUCCIÓN DE VÍAS DE COMUNICACIÓN	1,135,584.23	1,135,584.23	227,116.69	653,244.41
San Andrés Ixtlahuaca	2018	APORTACIONES FEDERALES - 2	APORTACIONES FEDERALES PARA ENTIDADES FEDERATIVAS Y MUNICIPIOS	33	FAIS MUNICIPAL Y DE LAS DEMARCACIONES TERRITORIALES DEL DISTRITO FEDERAL	I004	MUNICIPIO DE SAN ANDRES IXTLAHUACA	TOTAL DEL PROGRAMA PRESUPUESTARIO	2,759,802.58	2,759,802.58	551,960.00	0.00
San Andrés Ixtlahuaca	2018	APORTACIONES FEDERALES - 2	APORTACIONES FEDERALES PARA ENTIDADES FEDERATIVAS Y MUNICIPIOS	33	FAIS MUNICIPAL Y DE LAS DEMARCACIONES TERRITORIALES DEL DISTRITO FEDERAL	I004	MUNICIPIO DE SAN ANDRES IXTLAHUACA	339 - SERVICIOS PROFESIONALES, CIENTÍFICOS Y TÉCNICOS INTEGRALES	68,089.30	68,089.30	68,089.30	0.00
San Andrés Ixtlahuaca	2018	APORTACIONES FEDERALES - 2	APORTACIONES FEDERALES PARA ENTIDADES FEDERATIVAS Y MUNICIPIOS	33	FAIS MUNICIPAL Y DE LAS DEMARCACIONES TERRITORIALES DEL DISTRITO FEDERAL	I004	MUNICIPIO DE SAN ANDRES IXTLAHUACA	611 - EDIFICACIÓN HABITACIONAL	700,159.27	700,159.27	20,000.00	0.00

Municipio	Ciclo de Recurso	Tipo de Recurso	Descripción Ramo	Clave Ramo	Descripción Programa	Clave Programa	Dependencia Ejecutora	Partida	Aprobado	Modificado	Recaudado (Ministrado)	Ejercido
San Andrés Ixtlahuaca	2018	APORTACIONES FEDERALES - 2	APORTACIONES FEDERALES PARA ENTIDADES FEDERATIVAS Y MUNICIPIOS	33	FAIS MUNICIPAL Y DE LAS DEMARCACIONES TERRITORIALES DEL DISTRITO FEDERAL	I004	MUNICIPIO DE SAN ANDRES IXTLAHUACA	613 - CONSTRUCCIÓN DE OBRAS PARA EL ABASTECIMIENTO DE AGUA, PETRÓLEO, GAS, ELECTRICIDAD Y TELECOMUNICACIONES	1,541,087.81	1,541,087.81	13,404.50	0.00
San Andrés Ixtlahuaca	2018	APORTACIONES FEDERALES - 2	APORTACIONES FEDERALES PARA ENTIDADES FEDERATIVAS Y MUNICIPIOS	33	FAIS MUNICIPAL Y DE LAS DEMARCACIONES TERRITORIALES DEL DISTRITO FEDERAL	I004	MUNICIPIO DE SAN ANDRES IXTLAHUACA	615 - CONSTRUCCIÓN DE VÍAS DE COMUNICACIÓN	450,466.20	450,466.20	450,466.20	0.00
San Pablo Cuatro Venados	2018	APORTACIONES FEDERALES - 2	APORTACIONES FEDERALES PARA ENTIDADES FEDERATIVAS Y MUNICIPIOS	33	FAIS MUNICIPAL Y DE LAS DEMARCACIONES TERRITORIALES DEL DISTRITO FEDERAL	I004	MUNICIPIO DE SAN PABLO CUATRO VENADOS	TOTAL DEL PROGRAMA PRESUPUESTARIO	5,297,879.02	5,297,879.02	1,059,476.00	0.00
San Pablo Cuatro Venados	2018	APORTACIONES FEDERALES - 2	APORTACIONES FEDERALES PARA ENTIDADES FEDERATIVAS Y MUNICIPIOS	33	FAIS MUNICIPAL Y DE LAS DEMARCACIONES TERRITORIALES DEL DISTRITO FEDERAL	I004	MUNICIPIO DE SAN PABLO CUATRO VENADOS	613 - CONSTRUCCIÓN DE OBRAS PARA EL ABASTECIMIENTO DE AGUA, PETRÓLEO, GAS, ELECTRICIDAD Y TELECOMUNICACIONES	4,387,879.02	4,387,879.02	149,476.00	0.00
San Pablo Cuatro Venados	2018	APORTACIONES FEDERALES - 2	APORTACIONES FEDERALES PARA ENTIDADES FEDERATIVAS Y MUNICIPIOS	33	FAIS MUNICIPAL Y DE LAS DEMARCACIONES TERRITORIALES DEL DISTRITO FEDERAL	I004	MUNICIPIO DE SAN PABLO CUATRO VENADOS	614 - DIVISIÓN DE TERRENOS Y CONSTRUCCIÓN DE OBRAS DE URBANIZACIÓN	910,000.00	910,000.00	910,000.00	0.00
San Pablo Huixtepec	2018	APORTACIONES FEDERALES - 2	APORTACIONES FEDERALES PARA ENTIDADES FEDERATIVAS Y MUNICIPIOS	33	FAIS MUNICIPAL Y DE LAS DEMARCACIONES TERRITORIALES DEL DISTRITO FEDERAL	I004	MUNICIPIO DE SAN PABLO HUIXTEPEC, OAXACA	TOTAL DEL PROGRAMA PRESUPUESTARIO	10,097,796.45	10,097,796.45	2,019,560.00	0.00
San Pablo Huixtepec	2018	APORTACIONES FEDERALES - 2	APORTACIONES FEDERALES PARA ENTIDADES FEDERATIVAS Y MUNICIPIOS	33	FAIS MUNICIPAL Y DE LAS DEMARCACIONES TERRITORIALES DEL DISTRITO FEDERAL	I004	MUNICIPIO DE SAN PABLO HUIXTEPEC, OAXACA	333 - SERVICIOS DE CONSULTORÍA ADMINISTRATIVA, PROCESOS, TÉCNICA Y EN TECNOLOGÍAS DE LA INFORMACIÓN	302,933.89	302,933.89	60,587.78	0.00
San Pablo Huixtepec	2018	APORTACIONES FEDERALES - 2	APORTACIONES FEDERALES PARA ENTIDADES FEDERATIVAS Y MUNICIPIOS	33	FAIS MUNICIPAL Y DE LAS DEMARCACIONES TERRITORIALES DEL DISTRITO FEDERAL	I004	MUNICIPIO DE SAN PABLO HUIXTEPEC, OAXACA	612 - EDIFICACIÓN NO HABITACIONAL	3,000,000.00	3,000,000.00	600,000.00	0.00
San Pablo Huixtepec	2018	APORTACIONES FEDERALES - 2	APORTACIONES FEDERALES PARA ENTIDADES FEDERATIVAS Y MUNICIPIOS	33	FAIS MUNICIPAL Y DE LAS DEMARCACIONES TERRITORIALES DEL DISTRITO FEDERAL	I004	MUNICIPIO DE SAN PABLO HUIXTEPEC, OAXACA	613 - CONSTRUCCIÓN DE OBRAS PARA EL ABASTECIMIENTO DE AGUA, PETRÓLEO, GAS, ELECTRICIDAD Y TELECOMUNICACIONES	2,862,384.51	2,862,384.51	572,476.90	0.00
San Pablo Huixtepec	2018	APORTACIONES FEDERALES - 2	APORTACIONES FEDERALES PARA ENTIDADES FEDERATIVAS Y MUNICIPIOS	33	FAIS MUNICIPAL Y DE LAS DEMARCACIONES TERRITORIALES DEL DISTRITO FEDERAL	I004	MUNICIPIO DE SAN PABLO HUIXTEPEC, OAXACA	614 - DIVISIÓN DE TERRENOS Y CONSTRUCCIÓN DE OBRAS DE URBANIZACIÓN	2,500,000.00	2,500,000.00	500,000.00	0.00
San Pablo Huixtepec	2018	APORTACIONES FEDERALES - 2	APORTACIONES FEDERALES PARA ENTIDADES FEDERATIVAS Y MUNICIPIOS	33	FAIS MUNICIPAL Y DE LAS DEMARCACIONES TERRITORIALES DEL DISTRITO FEDERAL	I004	MUNICIPIO DE SAN PABLO HUIXTEPEC, OAXACA	615 - CONSTRUCCIÓN DE VÍAS DE COMUNICACIÓN	1,432,478.05	1,432,478.05	286,495.32	0.00
Santa María Alotepec	2018	APORTACIONES FEDERALES - 2	APORTACIONES FEDERALES PARA ENTIDADES FEDERATIVAS Y MUNICIPIOS	33	FAIS MUNICIPAL Y DE LAS DEMARCACIONES TERRITORIALES DEL DISTRITO FEDERAL	I004	MUNICIPIO DE SANTA MARIA ALOTEPEC	TOTAL DEL PROGRAMA PRESUPUESTARIO	5,824,138.36	5,824,138.36	1,164,828.00	0.00
Santa María Alotepec	2018	APORTACIONES FEDERALES - 2	APORTACIONES FEDERALES PARA ENTIDADES FEDERATIVAS Y MUNICIPIOS	33	FAIS MUNICIPAL Y DE LAS DEMARCACIONES TERRITORIALES DEL DISTRITO FEDERAL	I004	MUNICIPIO DE SANTA MARIA ALOTEPEC	339 - SERVICIOS PROFESIONALES, CIENTÍFICOS Y TÉCNICOS INTEGRALES	248,152.72	248,152.72	248,152.72	0.00

Municipio	Ciclo de Recurso	Tipo de Recurso	Descripción Ramo	Clave Ramo	Descripción Programa	Clave Programa	Dependencia Ejecutora	Partida	Aprobado	Modificado	Recaudado (Ministrado)	Ejercido
Santa María Alotepec	2018	APORTACIONES FEDERALES - 2	APORTACIONES FEDERALES PARA ENTIDADES FEDERATIVAS Y MUNICIPIOS	33	FAIS MUNICIPAL Y DE LAS DEMARCACIONES TERRITORIALES DEL DISTRITO FEDERAL	I004	MUNICIPIO DE SANTA MARIA ALOTEPEC	613 - CONSTRUCCIÓN DE OBRAS PARA EL ABASTECIMIENTO DE AGUA, PETRÓLEO, GAS, ELECTRICIDAD Y TELECOMUNICACIONES	3,936,277.44	3,936,277.44	0.00	0.00
Santa María Alotepec	2018	APORTACIONES FEDERALES - 2	APORTACIONES FEDERALES PARA ENTIDADES FEDERATIVAS Y MUNICIPIOS	33	FAIS MUNICIPAL Y DE LAS DEMARCACIONES TERRITORIALES DEL DISTRITO FEDERAL	I004	MUNICIPIO DE SANTA MARIA ALOTEPEC	621 - EDIFICACIÓN HABITACIONAL	1,639,708.20	1,639,708.20	916,675.28	0.00
Santiago Yaveo	2018	APORTACIONES FEDERALES - 2	APORTACIONES FEDERALES PARA ENTIDADES FEDERATIVAS Y MUNICIPIOS	33	FAIS MUNICIPAL Y DE LAS DEMARCACIONES TERRITORIALES DEL DISTRITO FEDERAL	I004	MUNICIPIO DE SANTIAGO YAVEO	TOTAL DEL PROGRAMA PRESUPUESTARIO	13,506,047.76	13,506,047.76	2,701,210.00	1,358,000.00
Santiago Yaveo	2018	APORTACIONES FEDERALES - 2	APORTACIONES FEDERALES PARA ENTIDADES FEDERATIVAS Y MUNICIPIOS	33	FAIS MUNICIPAL Y DE LAS DEMARCACIONES TERRITORIALES DEL DISTRITO FEDERAL	I004	MUNICIPIO DE SANTIAGO YAVEO	122 - SUELDOS BASE AL PERSONAL EVENTUAL	1,146,674.00	1,146,674.00	0.00	0.00
Santiago Yaveo	2018	APORTACIONES FEDERALES - 2	APORTACIONES FEDERALES PARA ENTIDADES FEDERATIVAS Y MUNICIPIOS	33	FAIS MUNICIPAL Y DE LAS DEMARCACIONES TERRITORIALES DEL DISTRITO FEDERAL	I004	MUNICIPIO DE SANTIAGO YAVEO	241 - PRODUCTOS MINERALES NO METÁLICOS	558,413.00	558,413.00	0.00	0.00
Santiago Yaveo	2018	APORTACIONES FEDERALES - 2	APORTACIONES FEDERALES PARA ENTIDADES FEDERATIVAS Y MUNICIPIOS	33	FAIS MUNICIPAL Y DE LAS DEMARCACIONES TERRITORIALES DEL DISTRITO FEDERAL	I004	MUNICIPIO DE SANTIAGO YAVEO	242 - CEMENTO Y PRODUCTOS DE CONCRETO	1,089,452.90	1,089,452.90	0.00	0.00
Santiago Yaveo	2018	APORTACIONES FEDERALES - 2	APORTACIONES FEDERALES PARA ENTIDADES FEDERATIVAS Y MUNICIPIOS	33	FAIS MUNICIPAL Y DE LAS DEMARCACIONES TERRITORIALES DEL DISTRITO FEDERAL	I004	MUNICIPIO DE SANTIAGO YAVEO	243 - CAL, YESO Y PRODUCTOS DE YESO	68,000.00	68,000.00	0.00	0.00
Santiago Yaveo	2018	APORTACIONES FEDERALES - 2	APORTACIONES FEDERALES PARA ENTIDADES FEDERATIVAS Y MUNICIPIOS	33	FAIS MUNICIPAL Y DE LAS DEMARCACIONES TERRITORIALES DEL DISTRITO FEDERAL	I004	MUNICIPIO DE SANTIAGO YAVEO	244 - MADERA Y PRODUCTOS DE MADERA	58,000.00	58,000.00	0.00	0.00
Santiago Yaveo	2018	APORTACIONES FEDERALES - 2	APORTACIONES FEDERALES PARA ENTIDADES FEDERATIVAS Y MUNICIPIOS	33	FAIS MUNICIPAL Y DE LAS DEMARCACIONES TERRITORIALES DEL DISTRITO FEDERAL	I004	MUNICIPIO DE SANTIAGO YAVEO	246 - MATERIAL ELÉCTRICO Y ELECTRÓNICO	115,934.00	115,934.00	115,934.00	0.00
Santiago Yaveo	2018	APORTACIONES FEDERALES - 2	APORTACIONES FEDERALES PARA ENTIDADES FEDERATIVAS Y MUNICIPIOS	33	FAIS MUNICIPAL Y DE LAS DEMARCACIONES TERRITORIALES DEL DISTRITO FEDERAL	I004	MUNICIPIO DE SANTIAGO YAVEO	247 - ARTÍCULOS METÁLICOS PARA LA CONSTRUCCIÓN	1,279,276.00	1,279,276.00	808,857.40	0.00
Santiago Yaveo	2018	APORTACIONES FEDERALES - 2	APORTACIONES FEDERALES PARA ENTIDADES FEDERATIVAS Y MUNICIPIOS	33	FAIS MUNICIPAL Y DE LAS DEMARCACIONES TERRITORIALES DEL DISTRITO FEDERAL	I004	MUNICIPIO DE SANTIAGO YAVEO	248 - MATERIALES COMPLEMENTARIOS	114,573.00	114,573.00	114,573.00	0.00
Santiago Yaveo	2018	APORTACIONES FEDERALES - 2	APORTACIONES FEDERALES PARA ENTIDADES FEDERATIVAS Y MUNICIPIOS	33	FAIS MUNICIPAL Y DE LAS DEMARCACIONES TERRITORIALES DEL DISTRITO FEDERAL	I004	MUNICIPIO DE SANTIAGO YAVEO	249 - OTROS MATERIALES Y ARTÍCULOS DE CONSTRUCCIÓN Y REPARACIÓN	439,243.00	439,243.00	656.00	0.00
Santiago Yaveo	2018	APORTACIONES FEDERALES - 2	APORTACIONES FEDERALES PARA ENTIDADES FEDERATIVAS Y MUNICIPIOS	33	FAIS MUNICIPAL Y DE LAS DEMARCACIONES TERRITORIALES DEL DISTRITO FEDERAL	I004	MUNICIPIO DE SANTIAGO YAVEO	256 - FIBRAS SINTÉTICAS, HULES, PLÁSTICOS Y DERIVADOS	135,000.00	135,000.00	0.00	0.00

Municipio	Ciclo de Recurso	Tipo de Recurso	Descripción Ramo	Clave Ramo	Descripción Programa	Clave Programa	Dependencia Ejecutora	Partida	Aprobado	Modificado	Recaudado (Ministrado)	Ejercido
Santiago Yaveo	2018	APORTACIONES FEDERALES - 2	APORTACIONES FEDERALES PARA ENTIDADES FEDERATIVAS Y MUNICIPIOS	33	FAIS MUNICIPAL Y DE LAS DEMARCACIONES TERRITORIALES DEL DISTRITO FEDERAL	I004	MUNICIPIO DE SANTIAGO YAVEO	339 - SERVICIOS PROFESIONALES, CIENTÍFICOS Y TÉCNICOS INTEGRALES	403,189.60	403,189.60	403,189.60	100,000.00
Santiago Yaveo	2018	APORTACIONES FEDERALES - 2	APORTACIONES FEDERALES PARA ENTIDADES FEDERATIVAS Y MUNICIPIOS	33	FAIS MUNICIPAL Y DE LAS DEMARCACIONES TERRITORIALES DEL DISTRITO FEDERAL	I004	MUNICIPIO DE SANTIAGO YAVEO	613 - CONSTRUCCIÓN DE OBRAS PARA EL ABASTECIMIENTO DE AGUA, PETRÓLEO, GAS, ELECTRICIDAD Y TELECOMUNICACIONES	6,840,292.26	6,840,292.26	0.00	0.00
Santiago Yaveo	2018	APORTACIONES FEDERALES - 2	APORTACIONES FEDERALES PARA ENTIDADES FEDERATIVAS Y MUNICIPIOS	33	FAIS MUNICIPAL Y DE LAS DEMARCACIONES TERRITORIALES DEL DISTRITO FEDERAL	I004	MUNICIPIO DE SANTIAGO YAVEO	615 - CONSTRUCCIÓN DE VÍAS DE COMUNICACIÓN	1,258,000.00	1,258,000.00	1,258,000.00	1,258,000.00
San Francisco Nuxaño	2018	APORTACIONES FEDERALES - 2	APORTACIONES FEDERALES PARA ENTIDADES FEDERATIVAS Y MUNICIPIOS	33	FAIS MUNICIPAL Y DE LAS DEMARCACIONES TERRITORIALES DEL DISTRITO FEDERAL	I004	MUNICIPIO DE SAN FRANCISCO NUXAÑO	TOTAL DEL PROGRAMA PRESUPUESTARIO	2,165,685.48	2,165,685.48	433,138.00	188,578.00
San Francisco Nuxaño	2018	APORTACIONES FEDERALES - 2	APORTACIONES FEDERALES PARA ENTIDADES FEDERATIVAS Y MUNICIPIOS	33	FAIS MUNICIPAL Y DE LAS DEMARCACIONES TERRITORIALES DEL DISTRITO FEDERAL	I004	MUNICIPIO DE SAN FRANCISCO NUXAÑO	613 - CONSTRUCCIÓN DE OBRAS PARA EL ABASTECIMIENTO DE AGUA, PETRÓLEO, GAS, ELECTRICIDAD Y TELECOMUNICACIONES	188,578.00	188,578.00	188,578.00	188,578.00
San Francisco Nuxaño	2018	APORTACIONES FEDERALES - 2	APORTACIONES FEDERALES PARA ENTIDADES FEDERATIVAS Y MUNICIPIOS	33	FAIS MUNICIPAL Y DE LAS DEMARCACIONES TERRITORIALES DEL DISTRITO FEDERAL	I004	MUNICIPIO DE SAN FRANCISCO NUXAÑO	616 - OTRAS CONSTRUCCIONES DE INGENIERÍA CIVIL U OBRA PESADA	1,977,107.48	1,977,107.48	244,560.00	0.00
San Martín Toxpalan	2018	APORTACIONES FEDERALES - 2	APORTACIONES FEDERALES PARA ENTIDADES FEDERATIVAS Y MUNICIPIOS	33	FAIS MUNICIPAL Y DE LAS DEMARCACIONES TERRITORIALES DEL DISTRITO FEDERAL	I004	H. AYUNTAIENTO SAN MARTIN TOXPALAN	TOTAL DEL PROGRAMA PRESUPUESTARIO	5,955,360.93	5,955,360.93	1,191,072.00	81,897.00
San Martín Toxpalan	2018	APORTACIONES FEDERALES - 2	APORTACIONES FEDERALES PARA ENTIDADES FEDERATIVAS Y MUNICIPIOS	33	FAIS MUNICIPAL Y DE LAS DEMARCACIONES TERRITORIALES DEL DISTRITO FEDERAL	I004	H. AYUNTAIENTO SAN MARTIN TOXPALAN	612 - EDIFICACIÓN NO HABITACIONAL	60,000.00	60,000.00	51,897.00	51,897.00
San Martín Toxpalan	2018	APORTACIONES FEDERALES - 2	APORTACIONES FEDERALES PARA ENTIDADES FEDERATIVAS Y MUNICIPIOS	33	FAIS MUNICIPAL Y DE LAS DEMARCACIONES TERRITORIALES DEL DISTRITO FEDERAL	I004	H. AYUNTAIENTO SAN MARTIN TOXPALAN	623 - CONSTRUCCIÓN DE OBRAS PARA EL ABASTECIMIENTO DE AGUA, PETRÓLEO, GAS, ELECTRICIDAD Y TELECOMUNICACIONES	5,597,592.88	5,597,592.88	1,109,175.00	0.00
San Martín Toxpalan	2018	APORTACIONES FEDERALES - 2	APORTACIONES FEDERALES PARA ENTIDADES FEDERATIVAS Y MUNICIPIOS	33	FAIS MUNICIPAL Y DE LAS DEMARCACIONES TERRITORIALES DEL DISTRITO FEDERAL	I004	H. AYUNTAIENTO SAN MARTIN TOXPALAN	632 - EJECUCIÓN DE PROYECTOS PRODUCTIVOS NO INCLUIDOS EN CONCEPTOS ANTERIORES DE ESTE CAPÍTULO	297,768.05	297,768.05	30,000.00	30,000.00
San Miguel Suchixtepec	2018	APORTACIONES FEDERALES - 2	APORTACIONES FEDERALES PARA ENTIDADES FEDERATIVAS Y MUNICIPIOS	33	FAIS MUNICIPAL Y DE LAS DEMARCACIONES TERRITORIALES DEL DISTRITO FEDERAL	I004	H. AYUNTAMIENTO DE SAN MIGUEL SUCHIXTEPEC	TOTAL DEL PROGRAMA PRESUPUESTARIO	8,097,478.41	8,097,478.41	1,619,496.00	0.00
San Miguel Suchixtepec	2018	APORTACIONES FEDERALES - 2	APORTACIONES FEDERALES PARA ENTIDADES FEDERATIVAS Y MUNICIPIOS	33	FAIS MUNICIPAL Y DE LAS DEMARCACIONES TERRITORIALES DEL DISTRITO FEDERAL	I004	H. AYUNTAMIENTO DE SAN MIGUEL SUCHIXTEPEC	613 - CONSTRUCCIÓN DE OBRAS PARA EL ABASTECIMIENTO DE AGUA, PETRÓLEO, GAS, ELECTRICIDAD Y TELECOMUNICACIONES	8,097,478.41	8,097,478.41	1,619,496.00	0.00
Villa Díaz Ordaz	2018	APORTACIONES FEDERALES - 2	APORTACIONES FEDERALES PARA ENTIDADES FEDERATIVAS Y MUNICIPIOS	33	FAIS MUNICIPAL Y DE LAS DEMARCACIONES TERRITORIALES DEL DISTRITO FEDERAL	I004	H. Ayuntamiento de Villa Díaz, Ordaz, Tlacolula, Oax.	TOTAL DEL PROGRAMA PRESUPUESTARIO	13,808,771.31	13,808,771.31	2,761,754.00	17,400.00

Municipio	Ciclo de Recurso	Tipo de Recurso	Descripción Ramo	Clave Ramo	Descripción Programa	Clave Programa	Dependencia Ejecutora	Partida	Aprobado	Modificado	Recaudado (Ministrado)	Ejercido
Villa Díaz Ordaz	2018	APORTACIONES FEDERALES - 2	APORTACIONES FEDERALES PARA ENTIDADES FEDERATIVAS Y MUNICIPIOS	33	FAIS MUNICIPAL Y DE LAS DEMARCACIONES TERRITORIALES DEL DISTRITO FEDERAL	I004	H. AYUNTAMIENTO DE VILLA DÍAZ, ORDAZ, TLACOLULA, OAX.	332 - SERVICIOS DE DISEÑO, ARQUITECTURA, INGENIERÍA Y ACTIVIDADES RELACIONADAS	187,920.00	187,920.00	187,920.00	17,400.00
Villa Díaz Ordaz	2018	APORTACIONES FEDERALES - 2	APORTACIONES FEDERALES PARA ENTIDADES FEDERATIVAS Y MUNICIPIOS	33	FAIS MUNICIPAL Y DE LAS DEMARCACIONES TERRITORIALES DEL DISTRITO FEDERAL	I004	H. AYUNTAMIENTO DE VILLA DÍAZ, ORDAZ, TLACOLULA, OAX.	613 - CONSTRUCCIÓN DE OBRAS PARA EL ABASTECIMIENTO DE AGUA, PETRÓLEO, GAS, ELECTRICIDAD Y TELECOMUNICACIONES	4,630,145.61	4,630,145.61	2,573,834.00	0.00
Villa Díaz Ordaz	2018	APORTACIONES FEDERALES - 2	APORTACIONES FEDERALES PARA ENTIDADES FEDERATIVAS Y MUNICIPIOS	33	FAIS MUNICIPAL Y DE LAS DEMARCACIONES TERRITORIALES DEL DISTRITO FEDERAL	I004	H. AYUNTAMIENTO DE VILLA DÍAZ, ORDAZ, TLACOLULA, OAX.	614 - DIVISIÓN DE TERRENOS Y CONSTRUCCIÓN DE OBRAS DE URBANIZACIÓN	4,190,705.70	4,190,705.70	0.00	0.00
Villa Díaz Ordaz	2018	APORTACIONES FEDERALES - 2	APORTACIONES FEDERALES PARA ENTIDADES FEDERATIVAS Y MUNICIPIOS	33	FAIS MUNICIPAL Y DE LAS DEMARCACIONES TERRITORIALES DEL DISTRITO FEDERAL	I004	H. AYUNTAMIENTO DE VILLA DÍAZ, ORDAZ, TLACOLULA, OAX.	615 - CONSTRUCCIÓN DE VÍAS DE COMUNICACIÓN	1,500,000.00	1,500,000.00	0.00	0.00
Villa Díaz Ordaz	2018	APORTACIONES FEDERALES - 2	APORTACIONES FEDERALES PARA ENTIDADES FEDERATIVAS Y MUNICIPIOS	33	FAIS MUNICIPAL Y DE LAS DEMARCACIONES TERRITORIALES DEL DISTRITO FEDERAL	I004	H. AYUNTAMIENTO DE VILLA DÍAZ, ORDAZ, TLACOLULA, OAX.	622 - EDIFICACIÓN NO HABITACIONAL	3,300,000.00	3,300,000.00	0.00	0.00
Ixpantepec Nieves	2018	APORTACIONES FEDERALES - 2	APORTACIONES FEDERALES PARA ENTIDADES FEDERATIVAS Y MUNICIPIOS	33	FAIS MUNICIPAL Y DE LAS DEMARCACIONES TERRITORIALES DEL DISTRITO FEDERAL	I004	IXPANTEPEC NIEVES IT	TOTAL DEL PROGRAMA PRESUPUESTARIO	2,878,736.36	2,878,736.36	575,748.00	0.00
Ixpantepec Nieves	2018	APORTACIONES FEDERALES - 2	APORTACIONES FEDERALES PARA ENTIDADES FEDERATIVAS Y MUNICIPIOS	33	FAIS MUNICIPAL Y DE LAS DEMARCACIONES TERRITORIALES DEL DISTRITO FEDERAL	I004	IXPANTEPEC NIEVES IT	339 - SERVICIOS PROFESIONALES, CIENTÍFICOS Y TÉCNICOS INTEGRALES	86,362.09	86,362.09	40,000.00	0.00
Ixpantepec Nieves	2018	APORTACIONES FEDERALES - 2	APORTACIONES FEDERALES PARA ENTIDADES FEDERATIVAS Y MUNICIPIOS	33	FAIS MUNICIPAL Y DE LAS DEMARCACIONES TERRITORIALES DEL DISTRITO FEDERAL	I004	IXPANTEPEC NIEVES IT	612 - EDIFICACIÓN NO HABITACIONAL	270,000.00	270,000.00	0.00	0.00
Ixpantepec Nieves	2018	APORTACIONES FEDERALES - 2	APORTACIONES FEDERALES PARA ENTIDADES FEDERATIVAS Y MUNICIPIOS	33	FAIS MUNICIPAL Y DE LAS DEMARCACIONES TERRITORIALES DEL DISTRITO FEDERAL	I004	IXPANTEPEC NIEVES IT	613 - CONSTRUCCIÓN DE OBRAS PARA EL ABASTECIMIENTO DE AGUA, PETRÓLEO, GAS, ELECTRICIDAD Y TELECOMUNICACIONES	1,826,905.77	1,826,905.77	535,748.00	0.00
Ixpantepec Nieves	2018	APORTACIONES FEDERALES - 2	APORTACIONES FEDERALES PARA ENTIDADES FEDERATIVAS Y MUNICIPIOS	33	FAIS MUNICIPAL Y DE LAS DEMARCACIONES TERRITORIALES DEL DISTRITO FEDERAL	I004	IXPANTEPEC NIEVES IT	614 - DIVISIÓN DE TERRENOS Y CONSTRUCCIÓN DE OBRAS DE URBANIZACIÓN	695,468.50	695,468.50	0.00	0.00
Chalcatongo de Hidalgo	2018	APORTACIONES FEDERALES - 2	APORTACIONES FEDERALES PARA ENTIDADES FEDERATIVAS Y MUNICIPIOS	33	FAIS MUNICIPAL Y DE LAS DEMARCACIONES TERRITORIALES DEL DISTRITO FEDERAL	I004	Municipio de Chalcatongo de Hidalgo	TOTAL DEL PROGRAMA PRESUPUESTARIO	16,670,506.06	16,670,506.06	16,670,506.06	0.00
Chalcatongo de Hidalgo	2018	APORTACIONES FEDERALES - 2	APORTACIONES FEDERALES PARA ENTIDADES FEDERATIVAS Y MUNICIPIOS	33	FAIS MUNICIPAL Y DE LAS DEMARCACIONES TERRITORIALES DEL DISTRITO FEDERAL	I004	MUNICIPIO DE CHALCATONGO DE HIDALGO	333 - SERVICIOS DE CONSULTORÍA ADMINISTRATIVA, PROCESOS, TÉCNICA Y EN TECNOLOGÍAS DE LA INFORMACIÓN	500,115.18	500,115.18	500,115.18	0.00
Chalcatongo de Hidalgo	2018	APORTACIONES FEDERALES - 2	APORTACIONES FEDERALES PARA ENTIDADES FEDERATIVAS Y MUNICIPIOS	33	FAIS MUNICIPAL Y DE LAS DEMARCACIONES TERRITORIALES DEL DISTRITO FEDERAL	I004	MUNICIPIO DE CHALCATONGO DE HIDALGO	613 - CONSTRUCCIÓN DE OBRAS PARA EL ABASTECIMIENTO DE AGUA, PETRÓLEO, GAS, ELECTRICIDAD Y TELECOMUNICACIONES	12,867,129.33	12,867,129.33	12,867,129.33	0.00

Municipio	Ciclo de Recurso	Tipo de Recurso	Descripción Ramo	Clave Ramo	Descripción Programa	Clave Programa	Dependencia Ejecutora	Partida	Aprobado	Modificado	Recaudado (Ministrado)	Ejercido
Chalcatongo de Hidalgo	2018	APORTACIONES FEDERALES - 2	APORTACIONES FEDERALES PARA ENTIDADES FEDERATIVAS Y MUNICIPIOS	33	FAIS MUNICIPAL Y DE LAS DEMARCACIONES TERRITORIALES DEL DISTRITO FEDERAL	I004	MUNICIPIO DE CHALCATONGO DE HIDALGO	614 - DIVISIÓN DE TERRENOS Y CONSTRUCCIÓN DE OBRAS DE URBANIZACIÓN	3,303,261.55	3,303,261.55	3,303,261.55	0.00
Guadalupe Etla	2018	APORTACIONES FEDERALES - 2	APORTACIONES FEDERALES PARA ENTIDADES FEDERATIVAS Y MUNICIPIOS	33	FAIS MUNICIPAL Y DE LAS DEMARCACIONES TERRITORIALES DEL DISTRITO FEDERAL	I004	Municipio de Guadalupe Etla	TOTAL DEL PROGRAMA PRESUPUESTARIO	2,718,351.57	2,718,351.57	0.00	0.00
Guadalupe Etla	2018	APORTACIONES FEDERALES - 2	APORTACIONES FEDERALES PARA ENTIDADES FEDERATIVAS Y MUNICIPIOS	33	FAIS MUNICIPAL Y DE LAS DEMARCACIONES TERRITORIALES DEL DISTRITO FEDERAL	I004	MUNICIPIO DE GUADALUPE ETLA	339 - SERVICIOS PROFESIONALES, CIENTÍFICOS Y TÉCNICOS INTEGRALES	55,367.03	55,367.03	0.00	0.00
Guadalupe Etla	2018	APORTACIONES FEDERALES - 2	APORTACIONES FEDERALES PARA ENTIDADES FEDERATIVAS Y MUNICIPIOS	33	FAIS MUNICIPAL Y DE LAS DEMARCACIONES TERRITORIALES DEL DISTRITO FEDERAL	I004	MUNICIPIO DE GUADALUPE ETLA	611 - EDIFICACIÓN HABITACIONAL	546,790.99	546,790.99	0.00	0.00
Guadalupe Etla	2018	APORTACIONES FEDERALES - 2	APORTACIONES FEDERALES PARA ENTIDADES FEDERATIVAS Y MUNICIPIOS	33	FAIS MUNICIPAL Y DE LAS DEMARCACIONES TERRITORIALES DEL DISTRITO FEDERAL	I004	MUNICIPIO DE GUADALUPE ETLA	613 - CONSTRUCCIÓN DE OBRAS PARA EL ABASTECIMIENTO DE AGUA, PETRÓLEO, GAS, ELECTRICIDAD Y TELECOMUNICACIONES	2,116,193.55	2,116,193.55	0.00	0.00
Mesones Hidalgo	2018	APORTACIONES FEDERALES - 2	APORTACIONES FEDERALES PARA ENTIDADES FEDERATIVAS Y MUNICIPIOS	33	FAIS MUNICIPAL Y DE LAS DEMARCACIONES TERRITORIALES DEL DISTRITO FEDERAL	I004	MUNICIPIO DE MESONES HIDALGO	TOTAL DEL PROGRAMA PRESUPUESTARIO	12,891,339.22	12,891,339.22	2,578,268.00	64,456.70
Mesones Hidalgo	2018	APORTACIONES FEDERALES - 2	APORTACIONES FEDERALES PARA ENTIDADES FEDERATIVAS Y MUNICIPIOS	33	FAIS MUNICIPAL Y DE LAS DEMARCACIONES TERRITORIALES DEL DISTRITO FEDERAL	I004	MUNICIPIO DE MESONES HIDALGO	333 - SERVICIOS DE CONSULTORÍA ADMINISTRATIVA, PROCESOS, TÉCNICA Y EN TECNOLOGÍAS DE LA INFORMACIÓN	325,062.87	325,062.87	64,456.70	64,456.70
Mesones Hidalgo	2018	APORTACIONES FEDERALES - 2	APORTACIONES FEDERALES PARA ENTIDADES FEDERATIVAS Y MUNICIPIOS	33	FAIS MUNICIPAL Y DE LAS DEMARCACIONES TERRITORIALES DEL DISTRITO FEDERAL	I004	MUNICIPIO DE MESONES HIDALGO	341 - SERVICIOS FINANCIEROS Y BANCARIOS	1,000.00	1,000.00	0.00	0.00
Mesones Hidalgo	2018	APORTACIONES FEDERALES - 2	APORTACIONES FEDERALES PARA ENTIDADES FEDERATIVAS Y MUNICIPIOS	33	FAIS MUNICIPAL Y DE LAS DEMARCACIONES TERRITORIALES DEL DISTRITO FEDERAL	I004	MUNICIPIO DE MESONES HIDALGO	614 - DIVISIÓN DE TERRENOS Y CONSTRUCCIÓN DE OBRAS DE URBANIZACIÓN	12,565,276.35	12,565,276.35	2,513,811.30	0.00
Oaxaca de Juárez	2018	APORTACIONES FEDERALES - 2	APORTACIONES FEDERALES PARA ENTIDADES FEDERATIVAS Y MUNICIPIOS	33	FAIS MUNICIPAL Y DE LAS DEMARCACIONES TERRITORIALES DEL DISTRITO FEDERAL	I004	MUNICIPIO DE OAXACA DE JUAREZ, OAXACA.	TOTAL DEL PROGRAMA PRESUPUESTARIO	117,413,616.00	120,231,283.87	24,046,256.00	666,644.40
Oaxaca de Juárez	2018	APORTACIONES FEDERALES - 2	APORTACIONES FEDERALES PARA ENTIDADES FEDERATIVAS Y MUNICIPIOS	33	FAIS MUNICIPAL Y DE LAS DEMARCACIONES TERRITORIALES DEL DISTRITO FEDERAL	I004	MUNICIPIO DE OAXACA DE JUAREZ, OAXACA.	211 - MATERIALES, ÚTILES Y EQUIPOS MENORES DE OFICINA	0.00	82,483.11	0.00	0.00
Oaxaca de Juárez	2018	APORTACIONES FEDERALES - 2	APORTACIONES FEDERALES PARA ENTIDADES FEDERATIVAS Y MUNICIPIOS	33	FAIS MUNICIPAL Y DE LAS DEMARCACIONES TERRITORIALES DEL DISTRITO FEDERAL	I004	MUNICIPIO DE OAXACA DE JUAREZ, OAXACA.	334 - SERVICIOS DE CAPACITACIÓN	2,348,272.32	2,404,625.67	0.00	0.00
Oaxaca de Juárez	2018	APORTACIONES FEDERALES - 2	APORTACIONES FEDERALES PARA ENTIDADES FEDERATIVAS Y MUNICIPIOS	33	FAIS MUNICIPAL Y DE LAS DEMARCACIONES TERRITORIALES DEL DISTRITO FEDERAL	I004	MUNICIPIO DE OAXACA DE JUAREZ, OAXACA.	355 - REPARACIÓN Y MANTENIMIENTO DE EQUIPO DE TRANSPORTE	0.00	102,350.57	0.00	0.00

Municipio	Ciclo de Recurso	Tipo de Recurso	Descripción Ramo	Clave Ramo	Descripción Programa	Clave Programa	Dependencia Ejecutora	Partida	Aprobado	Modificado	Recaudado (Ministrado)	Ejercido
Oaxaca de Juárez	2018	APORTACIONES FEDERALES - 2	APORTACIONES FEDERALES PARA ENTIDADES FEDERATIVAS Y MUNICIPIOS	33	FAIS MUNICIPAL Y DE LAS DEMARCACIONES TERRITORIALES DEL DISTRITO FEDERAL	I004	MUNICIPIO DE OAXACA DE JUAREZ, OAXACA.	614 - DIVISIÓN DE TERRENOS Y CONSTRUCCIÓN DE OBRAS DE URBANIZACIÓN	115,065,343.68	114,219,719.68	23,324,868.32	0.00
Oaxaca de Juárez	2018	APORTACIONES FEDERALES - 2	APORTACIONES FEDERALES PARA ENTIDADES FEDERATIVAS Y MUNICIPIOS	33	FAIS MUNICIPAL Y DE LAS DEMARCACIONES TERRITORIALES DEL DISTRITO FEDERAL	I004	MUNICIPIO DE OAXACA DE JUAREZ, OAXACA.	629 - TRABAJOS DE ACABADOS EN EDIFICACIONES Y OTROS TRABAJOS ESPECIALIZADOS	0.00	3,422,104.84	721,387.68	666,644.40
San Agustín Amatengo	2018	APORTACIONES FEDERALES - 2	APORTACIONES FEDERALES PARA ENTIDADES FEDERATIVAS Y MUNICIPIOS	33	FAIS MUNICIPAL Y DE LAS DEMARCACIONES TERRITORIALES DEL DISTRITO FEDERAL	I004	Municipio de San Agustin Amatengo	TOTAL DEL PROGRAMA PRESUPUESTARIO	2,826,937.52	2,826,937.52	0.00	0.00
San Agustín Amatengo	2018	APORTACIONES FEDERALES - 2	APORTACIONES FEDERALES PARA ENTIDADES FEDERATIVAS Y MUNICIPIOS	33	FAIS MUNICIPAL Y DE LAS DEMARCACIONES TERRITORIALES DEL DISTRITO FEDERAL	I004	MUNICIPIO DE SAN AGUSTIN AMATENGO	399 - OTROS SERVICIOS GENERALES	84,808.12	84,808.12	0.00	0.00
San Agustín Amatengo	2018	APORTACIONES FEDERALES - 2	APORTACIONES FEDERALES PARA ENTIDADES FEDERATIVAS Y MUNICIPIOS	33	FAIS MUNICIPAL Y DE LAS DEMARCACIONES TERRITORIALES DEL DISTRITO FEDERAL	I004	MUNICIPIO DE SAN AGUSTIN AMATENGO	613 - CONSTRUCCIÓN DE OBRAS PARA EL ABASTECIMIENTO DE AGUA, PETRÓLEO, GAS, ELECTRICIDAD Y TELECOMUNICACIONES	842,129.40	842,129.40	0.00	0.00
San Agustín Amatengo	2018	APORTACIONES FEDERALES - 2	APORTACIONES FEDERALES PARA ENTIDADES FEDERATIVAS Y MUNICIPIOS	33	FAIS MUNICIPAL Y DE LAS DEMARCACIONES TERRITORIALES DEL DISTRITO FEDERAL	I004	MUNICIPIO DE SAN AGUSTIN AMATENGO	614 - DIVISIÓN DE TERRENOS Y CONSTRUCCIÓN DE OBRAS DE URBANIZACIÓN	1,500,000.00	1,500,000.00	0.00	0.00
San Agustín Amatengo	2018	APORTACIONES FEDERALES - 2	APORTACIONES FEDERALES PARA ENTIDADES FEDERATIVAS Y MUNICIPIOS	33	FAIS MUNICIPAL Y DE LAS DEMARCACIONES TERRITORIALES DEL DISTRITO FEDERAL	I004	MUNICIPIO DE SAN AGUSTIN AMATENGO	615 - CONSTRUCCIÓN DE VÍAS DE COMUNICACIÓN	400,000.00	400,000.00	0.00	0.00
San Andrés Solaga	2018	APORTACIONES FEDERALES - 2	APORTACIONES FEDERALES PARA ENTIDADES FEDERATIVAS Y MUNICIPIOS	33	FAIS MUNICIPAL Y DE LAS DEMARCACIONES TERRITORIALES DEL DISTRITO FEDERAL	I004	MUNICIPIO DE SAN ANDRES SOLAGA1	TOTAL DEL PROGRAMA PRESUPUESTARIO	2,385,657.01	2,385,657.01	304,893.00	0.00
San Andrés Solaga	2018	APORTACIONES FEDERALES - 2	APORTACIONES FEDERALES PARA ENTIDADES FEDERATIVAS Y MUNICIPIOS	33	FAIS MUNICIPAL Y DE LAS DEMARCACIONES TERRITORIALES DEL DISTRITO FEDERAL	I004	MUNICIPIO DE SAN ANDRES SOLAGA1	332 - SERVICIOS DE DISEÑO, ARQUITECTURA, INGENIERÍA Y ACTIVIDADES RELACIONADAS	71,569.71	71,569.71	8,841.89	0.00
San Andrés Solaga	2018	APORTACIONES FEDERALES - 2	APORTACIONES FEDERALES PARA ENTIDADES FEDERATIVAS Y MUNICIPIOS	33	FAIS MUNICIPAL Y DE LAS DEMARCACIONES TERRITORIALES DEL DISTRITO FEDERAL	I004	MUNICIPIO DE SAN ANDRES SOLAGA1	511 - MUEBLES DE OFICINA Y ESTANTERÍA	47,713.14	47,713.14	9,065.49	0.00
San Andrés Solaga	2018	APORTACIONES FEDERALES - 2	APORTACIONES FEDERALES PARA ENTIDADES FEDERATIVAS Y MUNICIPIOS	33	FAIS MUNICIPAL Y DE LAS DEMARCACIONES TERRITORIALES DEL DISTRITO FEDERAL	I004	MUNICIPIO DE SAN ANDRES SOLAGA1	613 - CONSTRUCCIÓN DE OBRAS PARA EL ABASTECIMIENTO DE AGUA, PETRÓLEO, GAS, ELECTRICIDAD Y TELECOMUNICACIONES	2,126,374.16	2,126,374.16	269,301.83	0.00
San Andrés Solaga	2018	APORTACIONES FEDERALES - 2	APORTACIONES FEDERALES PARA ENTIDADES FEDERATIVAS Y MUNICIPIOS	33	FAIS MUNICIPAL Y DE LAS DEMARCACIONES TERRITORIALES DEL DISTRITO FEDERAL	I004	MUNICIPIO DE SAN ANDRES SOLAGA1	615 - CONSTRUCCIÓN DE VÍAS DE COMUNICACIÓN	140,000.00	140,000.00	17,683.79	0.00
San Andrés Huaxpaltepec	2018	APORTACIONES FEDERALES - 2	APORTACIONES FEDERALES PARA ENTIDADES FEDERATIVAS Y MUNICIPIOS	33	FAIS MUNICIPAL Y DE LAS DEMARCACIONES TERRITORIALES DEL DISTRITO FEDERAL	I004	Municipio de San Andrés Huaxpaltepec1	TOTAL DEL PROGRAMA PRESUPUESTARIO	9,622,240.45	9,622,240.45	1,924,448.09	0.00

Municipio	Ciclo de Recurso	Tipo de Recurso	Descripción Ramo	Clave Ramo	Descripción Programa	Clave Programa	Dependencia Ejecutora	Partida	Aprobado	Modificado	Recaudado (Ministrado)	Ejercido
San Andrés Huaxpaltepec	2018	APORTACIONES FEDERALES - 2	APORTACIONES FEDERALES PARA ENTIDADES FEDERATIVAS Y MUNICIPIOS	33	FAIS MUNICIPAL Y DE LAS DEMARCACIONES TERRITORIALES DEL DISTRITO FEDERAL	I004	MUNICIPIO DE SAN ANDRÉS HUAXPALTEPEC1	339 - SERVICIOS PROFESIONALES, CIENTÍFICOS Y TÉCNICOS INTEGRALES	288,667.21	288,667.21	0.00	0.00
San Andrés Huaxpaltepec	2018	APORTACIONES FEDERALES - 2	APORTACIONES FEDERALES PARA ENTIDADES FEDERATIVAS Y MUNICIPIOS	33	FAIS MUNICIPAL Y DE LAS DEMARCACIONES TERRITORIALES DEL DISTRITO FEDERAL	I004	MUNICIPIO DE SAN ANDRÉS HUAXPALTEPEC1	613 - CONSTRUCCIÓN DE OBRAS PARA EL ABASTECIMIENTO DE AGUA, PETRÓLEO, GAS, ELECTRICIDAD Y TELECOMUNICACIONES	4,333,573.24	4,333,573.24	1,924,448.09	0.00
San Andrés Huaxpaltepec	2018	APORTACIONES FEDERALES - 2	APORTACIONES FEDERALES PARA ENTIDADES FEDERATIVAS Y MUNICIPIOS	33	FAIS MUNICIPAL Y DE LAS DEMARCACIONES TERRITORIALES DEL DISTRITO FEDERAL	I004	MUNICIPIO DE SAN ANDRÉS HUAXPALTEPEC1	614 - DIVISIÓN DE TERRENOS Y CONSTRUCCIÓN DE OBRAS DE URBANIZACIÓN	3,000,000.00	3,000,000.00	0.00	0.00
San Andrés Huaxpaltepec	2018	APORTACIONES FEDERALES - 2	APORTACIONES FEDERALES PARA ENTIDADES FEDERATIVAS Y MUNICIPIOS	33	FAIS MUNICIPAL Y DE LAS DEMARCACIONES TERRITORIALES DEL DISTRITO FEDERAL	I004	MUNICIPIO DE SAN ANDRÉS HUAXPALTEPEC1	615 - CONSTRUCCIÓN DE VÍAS DE COMUNICACIÓN	2,000,000.00	2,000,000.00	0.00	0.00
San Dionisio del Mar	2018	APORTACIONES FEDERALES - 2	APORTACIONES FEDERALES PARA ENTIDADES FEDERATIVAS Y MUNICIPIOS	33	FAIS MUNICIPAL Y DE LAS DEMARCACIONES TERRITORIALES DEL DISTRITO FEDERAL	I004	Municipio de San Dionision del Mar	TOTAL DEL PROGRAMA PRESUPUESTARIO	12,419,882.03	12,419,882.03	2,483,976.41	0.00
San Dionisio del Mar	2018	APORTACIONES FEDERALES - 2	APORTACIONES FEDERALES PARA ENTIDADES FEDERATIVAS Y MUNICIPIOS	33	FAIS MUNICIPAL Y DE LAS DEMARCACIONES TERRITORIALES DEL DISTRITO FEDERAL	I004	MUNICIPIO DE SAN DIONISION DEL MAR	613 - CONSTRUCCIÓN DE OBRAS PARA EL ABASTECIMIENTO DE AGUA, PETRÓLEO, GAS, ELECTRICIDAD Y TELECOMUNICACIONES	5,648,083.03	5,648,083.03	2,483,976.41	0.00
San Dionisio del Mar	2018	APORTACIONES FEDERALES - 2	APORTACIONES FEDERALES PARA ENTIDADES FEDERATIVAS Y MUNICIPIOS	33	FAIS MUNICIPAL Y DE LAS DEMARCACIONES TERRITORIALES DEL DISTRITO FEDERAL	I004	MUNICIPIO DE SAN DIONISION DEL MAR	614 - DIVISIÓN DE TERRENOS Y CONSTRUCCIÓN DE OBRAS DE URBANIZACIÓN	3,722,519.30	3,722,519.30	0.00	0.00
San Dionisio del Mar	2018	APORTACIONES FEDERALES - 2	APORTACIONES FEDERALES PARA ENTIDADES FEDERATIVAS Y MUNICIPIOS	33	FAIS MUNICIPAL Y DE LAS DEMARCACIONES TERRITORIALES DEL DISTRITO FEDERAL	I004	MUNICIPIO DE SAN DIONISION DEL MAR	615 - CONSTRUCCIÓN DE VÍAS DE COMUNICACIÓN	3,049,279.70	3,049,279.70	0.00	0.00
San Juan Yaeé	2018	APORTACIONES FEDERALES - 2	APORTACIONES FEDERALES PARA ENTIDADES FEDERATIVAS Y MUNICIPIOS	33	FAIS MUNICIPAL Y DE LAS DEMARCACIONES TERRITORIALES DEL DISTRITO FEDERAL	I004	MUNICIPIO DE SAN JUAN YAEE1	TOTAL DEL PROGRAMA PRESUPUESTARIO	1,760,413.68	1,760,413.68	511,334.00	0.00
San Juan Yaeé	2018	APORTACIONES FEDERALES - 2	APORTACIONES FEDERALES PARA ENTIDADES FEDERATIVAS Y MUNICIPIOS	33	FAIS MUNICIPAL Y DE LAS DEMARCACIONES TERRITORIALES DEL DISTRITO FEDERAL	I004	MUNICIPIO DE SAN JUAN YAEE1	332 - SERVICIOS DE DISEÑO, ARQUITECTURA, INGENIERÍA Y ACTIVIDADES RELACIONADAS	52,312.41	52,312.41	13,078.10	0.00
San Juan Yaeé	2018	APORTACIONES FEDERALES - 2	APORTACIONES FEDERALES PARA ENTIDADES FEDERATIVAS Y MUNICIPIOS	33	FAIS MUNICIPAL Y DE LAS DEMARCACIONES TERRITORIALES DEL DISTRITO FEDERAL	I004	MUNICIPIO DE SAN JUAN YAEE1	341 - SERVICIOS FINANCIEROS Y BANCARIOS	500.00	500.00	125.00	0.00
San Juan Yaeé	2018	APORTACIONES FEDERALES - 2	APORTACIONES FEDERALES PARA ENTIDADES FEDERATIVAS Y MUNICIPIOS	33	FAIS MUNICIPAL Y DE LAS DEMARCACIONES TERRITORIALES DEL DISTRITO FEDERAL	I004	MUNICIPIO DE SAN JUAN YAEE1	612 - EDIFICACIÓN NO HABITACIONAL	1,443,539.22	1,443,539.22	432,115.39	0.00
San Juan Yaeé	2018	APORTACIONES FEDERALES - 2	APORTACIONES FEDERALES PARA ENTIDADES FEDERATIVAS Y MUNICIPIOS	33	FAIS MUNICIPAL Y DE LAS DEMARCACIONES TERRITORIALES DEL DISTRITO FEDERAL	I004	MUNICIPIO DE SAN JUAN YAEE1	615 - CONSTRUCCIÓN DE VÍAS DE COMUNICACIÓN	264,062.05	264,062.05	66,015.51	0.00

Municipio	Ciclo de Recurso	Tipo de Recurso	Descripción Ramo	Clave Ramo	Descripción Programa	Clave Programa	Dependencia Ejecutora	Partida	Aprobado	Modificado	Recaudado (Ministrado)	Ejercido
San Miguel Tilquiápam	2018	APORTACIONES FEDERALES - 2	APORTACIONES FEDERALES PARA ENTIDADES FEDERATIVAS Y MUNICIPIOS	33	FAIS MUNICIPAL Y DE LAS DEMARCACIONES TERRITORIALES DEL DISTRITO FEDERAL	I004	Municipio de San Miguel Tilquiapam1	TOTAL DEL PROGRAMA PRESUPUESTARIO	9,096,383.08	0.00	0.00	0.00
San Miguel Tilquiápam	2018	APORTACIONES FEDERALES - 2	APORTACIONES FEDERALES PARA ENTIDADES FEDERATIVAS Y MUNICIPIOS	33	FAIS MUNICIPAL Y DE LAS DEMARCACIONES TERRITORIALES DEL DISTRITO FEDERAL	I004	MUNICIPIO DE SAN MIGUEL TILQUIAPAM1	333 - SERVICIOS DE CONSULTORÍA ADMINISTRATIVA, PROCESOS, TÉCNICA Y EN TECNOLOGÍAS DE LA INFORMACIÓN	181,927.66	0.00	0.00	0.00
San Miguel Tilquiápam	2018	APORTACIONES FEDERALES - 2	APORTACIONES FEDERALES PARA ENTIDADES FEDERATIVAS Y MUNICIPIOS	33	FAIS MUNICIPAL Y DE LAS DEMARCACIONES TERRITORIALES DEL DISTRITO FEDERAL	I004	MUNICIPIO DE SAN MIGUEL TILQUIAPAM1	339 - SERVICIOS PROFESIONALES, CIENTÍFICOS Y TÉCNICOS INTEGRALES	272,891.49	0.00	0.00	0.00
San Miguel Tilquiápam	2018	APORTACIONES FEDERALES - 2	APORTACIONES FEDERALES PARA ENTIDADES FEDERATIVAS Y MUNICIPIOS	33	FAIS MUNICIPAL Y DE LAS DEMARCACIONES TERRITORIALES DEL DISTRITO FEDERAL	I004	MUNICIPIO DE SAN MIGUEL TILQUIAPAM1	614 - DIVISIÓN DE TERRENOS Y CONSTRUCCIÓN DE OBRAS DE URBANIZACIÓN	8,641,563.93	0.00	0.00	0.00
San Pedro Jicayán	2018	APORTACIONES FEDERALES - 2	APORTACIONES FEDERALES PARA ENTIDADES FEDERATIVAS Y MUNICIPIOS	33	FAIS MUNICIPAL Y DE LAS DEMARCACIONES TERRITORIALES DEL DISTRITO FEDERAL	I004	MUNICIPIO DE SAN PEDRO JICAYAN	TOTAL DEL PROGRAMA PRESUPUESTARIO	20,718,878.59	20,718,878.59	4,143,776.00	103,594.40
San Pedro Jicayán	2018	APORTACIONES FEDERALES - 2	APORTACIONES FEDERALES PARA ENTIDADES FEDERATIVAS Y MUNICIPIOS	33	FAIS MUNICIPAL Y DE LAS DEMARCACIONES TERRITORIALES DEL DISTRITO FEDERAL	I004	MUNICIPIO DE SAN PEDRO JICAYAN	333 - SERVICIOS DE CONSULTORÍA ADMINISTRATIVA, PROCESOS, TÉCNICA Y EN TECNOLOGÍAS DE LA INFORMACIÓN	621,921.97	621,921.97	103,594.40	103,594.40
San Pedro Jicayán	2018	APORTACIONES FEDERALES - 2	APORTACIONES FEDERALES PARA ENTIDADES FEDERATIVAS Y MUNICIPIOS	33	FAIS MUNICIPAL Y DE LAS DEMARCACIONES TERRITORIALES DEL DISTRITO FEDERAL	I004	MUNICIPIO DE SAN PEDRO JICAYAN	341 - SERVICIOS FINANCIEROS Y BANCARIOS	200.00	200.00	0.00	0.00
San Pedro Jicayán	2018	APORTACIONES FEDERALES - 2	APORTACIONES FEDERALES PARA ENTIDADES FEDERATIVAS Y MUNICIPIOS	33	FAIS MUNICIPAL Y DE LAS DEMARCACIONES TERRITORIALES DEL DISTRITO FEDERAL	I004	MUNICIPIO DE SAN PEDRO JICAYAN	611 - EDIFICACIÓN HABITACIONAL	6,500,000.00	6,500,000.00	0.00	0.00
San Pedro Jicayán	2018	APORTACIONES FEDERALES - 2	APORTACIONES FEDERALES PARA ENTIDADES FEDERATIVAS Y MUNICIPIOS	33	FAIS MUNICIPAL Y DE LAS DEMARCACIONES TERRITORIALES DEL DISTRITO FEDERAL	I004	MUNICIPIO DE SAN PEDRO JICAYAN	613 - CONSTRUCCIÓN DE OBRAS PARA EL ABASTECIMIENTO DE AGUA, PETRÓLEO, GAS, ELECTRICIDAD Y TELECOMUNICACIONES	8,121,921.97	8,121,921.97	4,040,181.60	0.00
San Pedro Jicayán	2018	APORTACIONES FEDERALES - 2	APORTACIONES FEDERALES PARA ENTIDADES FEDERATIVAS Y MUNICIPIOS	33	FAIS MUNICIPAL Y DE LAS DEMARCACIONES TERRITORIALES DEL DISTRITO FEDERAL	I004	MUNICIPIO DE SAN PEDRO JICAYAN	614 - DIVISIÓN DE TERRENOS Y CONSTRUCCIÓN DE OBRAS DE URBANIZACIÓN	5,474,834.65	5,474,834.65	0.00	0.00
Santa María Chachoápam	2018	APORTACIONES FEDERALES - 2	APORTACIONES FEDERALES PARA ENTIDADES FEDERATIVAS Y MUNICIPIOS	33	FAIS MUNICIPAL Y DE LAS DEMARCACIONES TERRITORIALES DEL DISTRITO FEDERAL	I004	MUNICIPIO DE SANTA MARIA CHACHOAPAM1	TOTAL DEL PROGRAMA PRESUPUESTARIO	1,032,944.88	308,112.00	308,112.00	0.00
Santa María Chachoápam	2018	APORTACIONES FEDERALES - 2	APORTACIONES FEDERALES PARA ENTIDADES FEDERATIVAS Y MUNICIPIOS	33	FAIS MUNICIPAL Y DE LAS DEMARCACIONES TERRITORIALES DEL DISTRITO FEDERAL	I004	MUNICIPIO DE SANTA MARIA CHACHOAPAM1	333 - SERVICIOS DE CONSULTORÍA ADMINISTRATIVA, PROCESOS, TÉCNICA Y EN TECNOLOGÍAS DE LA INFORMACIÓN	30,988.35	154,056.00	154,056.00	0.00
Santa María Chachoápam	2018	APORTACIONES FEDERALES - 2	APORTACIONES FEDERALES PARA ENTIDADES FEDERATIVAS Y MUNICIPIOS	33	FAIS MUNICIPAL Y DE LAS DEMARCACIONES TERRITORIALES DEL DISTRITO FEDERAL	I004	MUNICIPIO DE SANTA MARIA CHACHOAPAM1	613 - CONSTRUCCIÓN DE OBRAS PARA EL ABASTECIMIENTO DE AGUA, PETRÓLEO, GAS, ELECTRICIDAD Y TELECOMUNICACIONES	1,001,956.53	154,056.00	154,056.00	0.00

Municipio	Ciclo de Recurso	Tipo de Recurso	Descripción Ramo	Clave Ramo	Descripción Programa	Clave Programa	Dependencia Ejecutora	Partida	Aprobado	Modificado	Recaudado (Ministrado)	Ejercido
Santa María Yucuhiti	2018	APORTACIONES FEDERALES - 2	APORTACIONES FEDERALES PARA ENTIDADES FEDERATIVAS Y MUNICIPIOS	33	FAIS MUNICIPAL Y DE LAS DEMARCACIONES TERRITORIALES DEL DISTRITO FEDERAL	I004	Municipio de Santa Maria Yucuhiti	TOTAL DEL PROGRAMA PRESUPUESTARIO	16,843,897.69	16,843,897.69	0.00	0.00
Santa María Yucuhiti	2018	APORTACIONES FEDERALES - 2	APORTACIONES FEDERALES PARA ENTIDADES FEDERATIVAS Y MUNICIPIOS	33	FAIS MUNICIPAL Y DE LAS DEMARCACIONES TERRITORIALES DEL DISTRITO FEDERAL	I004	MUNICIPIO DE SANTA MARIA YUCUHITI	333 - SERVICIOS DE CONSULTORÍA ADMINISTRATIVA, PROCESOS, TÉCNICA Y EN TECNOLOGÍAS DE LA INFORMACIÓN	842,194.88	842,194.88	0.00	0.00
Santa María Yucuhiti	2018	APORTACIONES FEDERALES - 2	APORTACIONES FEDERALES PARA ENTIDADES FEDERATIVAS Y MUNICIPIOS	33	FAIS MUNICIPAL Y DE LAS DEMARCACIONES TERRITORIALES DEL DISTRITO FEDERAL	I004	MUNICIPIO DE SANTA MARIA YUCUHITI	612 - EDIFICACIÓN NO HABITACIONAL	2,410,784.53	2,410,784.53	0.00	0.00
Santa María Yucuhiti	2018	APORTACIONES FEDERALES - 2	APORTACIONES FEDERALES PARA ENTIDADES FEDERATIVAS Y MUNICIPIOS	33	FAIS MUNICIPAL Y DE LAS DEMARCACIONES TERRITORIALES DEL DISTRITO FEDERAL	I004	MUNICIPIO DE SANTA MARIA YUCUHITI	613 - CONSTRUCCIÓN DE OBRAS PARA EL ABASTECIMIENTO DE AGUA, PETRÓLEO, GAS, ELECTRICIDAD Y TELECOMUNICACIONES	5,013,480.60	5,013,480.60	0.00	0.00
Santa María Yucuhiti	2018	APORTACIONES FEDERALES - 2	APORTACIONES FEDERALES PARA ENTIDADES FEDERATIVAS Y MUNICIPIOS	33	FAIS MUNICIPAL Y DE LAS DEMARCACIONES TERRITORIALES DEL DISTRITO FEDERAL	I004	MUNICIPIO DE SANTA MARIA YUCUHITI	614 - DIVISIÓN DE TERRENOS Y CONSTRUCCIÓN DE OBRAS DE URBANIZACIÓN	8,577,437.68	8,577,437.68	0.00	0.00
Santiago Comaltepec	2018	APORTACIONES FEDERALES - 2	APORTACIONES FEDERALES PARA ENTIDADES FEDERATIVAS Y MUNICIPIOS	33	FAIS MUNICIPAL Y DE LAS DEMARCACIONES TERRITORIALES DEL DISTRITO FEDERAL	I004	MUNICIPIO DE SANTIAGO COMALTEPEC	TOTAL DEL PROGRAMA PRESUPUESTARIO	1,804,171.55	1,804,171.55	360,834.00	0.00
Santiago Comaltepec	2018	APORTACIONES FEDERALES - 2	APORTACIONES FEDERALES PARA ENTIDADES FEDERATIVAS Y MUNICIPIOS	33	FAIS MUNICIPAL Y DE LAS DEMARCACIONES TERRITORIALES DEL DISTRITO FEDERAL	I004	MUNICIPIO DE SANTIAGO COMALTEPEC	333 - SERVICIOS DE CONSULTORÍA ADMINISTRATIVA, PROCESOS, TÉCNICA Y EN TECNOLOGÍAS DE LA INFORMACIÓN	54,125.15	54,125.15	9,020.55	0.00
Santiago Comaltepec	2018	APORTACIONES FEDERALES - 2	APORTACIONES FEDERALES PARA ENTIDADES FEDERATIVAS Y MUNICIPIOS	33	FAIS MUNICIPAL Y DE LAS DEMARCACIONES TERRITORIALES DEL DISTRITO FEDERAL	I004	MUNICIPIO DE SANTIAGO COMALTEPEC	339 - SERVICIOS PROFESIONALES, CIENTÍFICOS Y TÉCNICOS INTEGRALES	36,083.43	36,083.43	0.00	0.00
Santiago Comaltepec	2018	APORTACIONES FEDERALES - 2	APORTACIONES FEDERALES PARA ENTIDADES FEDERATIVAS Y MUNICIPIOS	33	FAIS MUNICIPAL Y DE LAS DEMARCACIONES TERRITORIALES DEL DISTRITO FEDERAL	I004	MUNICIPIO DE SANTIAGO COMALTEPEC	341 - SERVICIOS FINANCIEROS Y BANCARIOS	2,000.00	2,000.00	0.00	0.00
Santiago Comaltepec	2018	APORTACIONES FEDERALES - 2	APORTACIONES FEDERALES PARA ENTIDADES FEDERATIVAS Y MUNICIPIOS	33	FAIS MUNICIPAL Y DE LAS DEMARCACIONES TERRITORIALES DEL DISTRITO FEDERAL	I004	MUNICIPIO DE SANTIAGO COMALTEPEC	612 - EDIFICACIÓN NO HABITACIONAL	254,146.64	254,146.64	0.00	0.00
Santiago Comaltepec	2018	APORTACIONES FEDERALES - 2	APORTACIONES FEDERALES PARA ENTIDADES FEDERATIVAS Y MUNICIPIOS	33	FAIS MUNICIPAL Y DE LAS DEMARCACIONES TERRITORIALES DEL DISTRITO FEDERAL	I004	MUNICIPIO DE SANTIAGO COMALTEPEC	614 - DIVISIÓN DE TERRENOS Y CONSTRUCCIÓN DE OBRAS DE URBANIZACIÓN	949,523.03	949,523.03	351,813.45	0.00
Santiago Comaltepec	2018	APORTACIONES FEDERALES - 2	APORTACIONES FEDERALES PARA ENTIDADES FEDERATIVAS Y MUNICIPIOS	33	FAIS MUNICIPAL Y DE LAS DEMARCACIONES TERRITORIALES DEL DISTRITO FEDERAL	I004	MUNICIPIO DE SANTIAGO COMALTEPEC	615 - CONSTRUCCIÓN DE VÍAS DE COMUNICACIÓN	254,146.65	254,146.65	0.00	0.00
Santiago Comaltepec	2018	APORTACIONES FEDERALES - 2	APORTACIONES FEDERALES PARA ENTIDADES FEDERATIVAS Y MUNICIPIOS	33	FAIS MUNICIPAL Y DE LAS DEMARCACIONES TERRITORIALES DEL DISTRITO FEDERAL	I004	MUNICIPIO DE SANTIAGO COMALTEPEC	617 - INSTALACIONES Y EQUIPAMIENTO EN CONSTRUCCIONES	254,146.65	254,146.65	0.00	0.00

Municipio	Ciclo de Recurso	Tipo de Recurso	Descripción Ramo	Clave Ramo	Descripción Programa	Clave Programa	Dependencia Ejecutora	Partida	Aprobado	Modificado	Recaudado (Ministrado)	Ejercido
Santiago Yolomécatl	2018	APORTACIONES FEDERALES - 2	APORTACIONES FEDERALES PARA ENTIDADES FEDERATIVAS Y MUNICIPIOS	33	FAIS MUNICIPAL Y DE LAS DEMARCACIONES TERRITORIALES DEL DISTRITO FEDERAL	I004	Municipio de Santiago Yolomecatl	TOTAL DEL PROGRAMA PRESUPUESTARIO	2,770,898.89	2,770,898.89	0.00	0.00
Santiago Yolomécatl	2018	APORTACIONES FEDERALES - 2	APORTACIONES FEDERALES PARA ENTIDADES FEDERATIVAS Y MUNICIPIOS	33	FAIS MUNICIPAL Y DE LAS DEMARCACIONES TERRITORIALES DEL DISTRITO FEDERAL	I004	MUNICIPIO DE SANTIAGO YOLOMECATL	339 - SERVICIOS PROFESIONALES, CIENTÍFICOS Y TÉCNICOS INTEGRALES	55,417.98	55,417.98	0.00	0.00
Santiago Yolomécatl	2018	APORTACIONES FEDERALES - 2	APORTACIONES FEDERALES PARA ENTIDADES FEDERATIVAS Y MUNICIPIOS	33	FAIS MUNICIPAL Y DE LAS DEMARCACIONES TERRITORIALES DEL DISTRITO FEDERAL	I004	MUNICIPIO DE SANTIAGO YOLOMECATL	511 - MUEBLES DE OFICINA Y ESTANTERÍA	83,126.96	83,126.96	0.00	0.00
Santiago Yolomécatl	2018	APORTACIONES FEDERALES - 2	APORTACIONES FEDERALES PARA ENTIDADES FEDERATIVAS Y MUNICIPIOS	33	FAIS MUNICIPAL Y DE LAS DEMARCACIONES TERRITORIALES DEL DISTRITO FEDERAL	I004	MUNICIPIO DE SANTIAGO YOLOMECATL	614 - DIVISIÓN DE TERRENOS Y CONSTRUCCIÓN DE OBRAS DE URBANIZACIÓN	2,632,353.95	2,632,353.95	0.00	0.00
Santo Tomás Mazaltepec	2018	APORTACIONES FEDERALES - 2	APORTACIONES FEDERALES PARA ENTIDADES FEDERATIVAS Y MUNICIPIOS	33	FORTAMUN	I005	Municipio de Santo Tomas Mazaltepec	TOTAL DEL PROGRAMA PRESUPUESTARIO	1,598,683.66	1,598,683.66	266,448.00	0.00
Santo Tomás Mazaltepec	2018	APORTACIONES FEDERALES - 2	APORTACIONES FEDERALES PARA ENTIDADES FEDERATIVAS Y MUNICIPIOS	33	FAIS MUNICIPAL Y DE LAS DEMARCACIONES TERRITORIALES DEL DISTRITO FEDERAL	I004	MUNICIPIO DE SANTO TOMAS MAZALTEPEC	333 - SERVICIOS DE CONSULTORÍA ADMINISTRATIVA, PROCESOS, TÉCNICA Y EN TECNOLOGÍAS DE LA INFORMACIÓN	61,963.38	61,963.38	0.00	0.00
Santo Tomás Mazaltepec	2018	APORTACIONES FEDERALES - 2	APORTACIONES FEDERALES PARA ENTIDADES FEDERATIVAS Y MUNICIPIOS	33	FAIS MUNICIPAL Y DE LAS DEMARCACIONES TERRITORIALES DEL DISTRITO FEDERAL	I004	MUNICIPIO DE SANTO TOMAS MAZALTEPEC	339 - SERVICIOS PROFESIONALES, CIENTÍFICOS Y TÉCNICOS INTEGRALES	92,945.08	92,945.08	0.00	0.00
Santo Tomás Mazaltepec	2018	APORTACIONES FEDERALES - 2	APORTACIONES FEDERALES PARA ENTIDADES FEDERATIVAS Y MUNICIPIOS	33	FAIS MUNICIPAL Y DE LAS DEMARCACIONES TERRITORIALES DEL DISTRITO FEDERAL	I004	Municipio de Santo Tomas Mazaltepec	TOTAL DEL PROGRAMA PRESUPUESTARIO	3,098,169.22	3,098,169.22	0.00	0.00
Santo Tomás Mazaltepec	2018	APORTACIONES FEDERALES - 2	APORTACIONES FEDERALES PARA ENTIDADES FEDERATIVAS Y MUNICIPIOS	33	FAIS MUNICIPAL Y DE LAS DEMARCACIONES TERRITORIALES DEL DISTRITO FEDERAL	I004	MUNICIPIO DE SANTO TOMAS MAZALTEPEC	614 - DIVISIÓN DE TERRENOS Y CONSTRUCCIÓN DE OBRAS DE URBANIZACIÓN	2,943,260.76	2,943,260.76	0.00	0.00
Zapotitlán Lagunas	2018	APORTACIONES FEDERALES - 2	APORTACIONES FEDERALES PARA ENTIDADES FEDERATIVAS Y MUNICIPIOS	33	FAIS MUNICIPAL Y DE LAS DEMARCACIONES TERRITORIALES DEL DISTRITO FEDERAL	I004	MUNICIPIO DE ZAPOTITLAN LAGUNAS	TOTAL DEL PROGRAMA PRESUPUESTARIO	8,245,864.36	8,246,064.36	41.76	41.76
Zapotitlán Lagunas	2018	APORTACIONES FEDERALES - 2	APORTACIONES FEDERALES PARA ENTIDADES FEDERATIVAS Y MUNICIPIOS	33	FAIS MUNICIPAL Y DE LAS DEMARCACIONES TERRITORIALES DEL DISTRITO FEDERAL	I004	MUNICIPIO DE ZAPOTITLAN LAGUNAS	341 - SERVICIOS FINANCIEROS Y BANCARIOS	0.00	200.00	41.76	41.76
Zapotitlán Lagunas	2018	APORTACIONES FEDERALES - 2	APORTACIONES FEDERALES PARA ENTIDADES FEDERATIVAS Y MUNICIPIOS	33	FAIS MUNICIPAL Y DE LAS DEMARCACIONES TERRITORIALES DEL DISTRITO FEDERAL	I004	MUNICIPIO DE ZAPOTITLAN LAGUNAS	613 - CONSTRUCCIÓN DE OBRAS PARA EL ABASTECIMIENTO DE AGUA, PETRÓLEO, GAS, ELECTRICIDAD Y TELECOMUNICACIONES	6,993,373.70	6,993,373.70	0.00	0.00
Zapotitlán Lagunas	2018	APORTACIONES FEDERALES - 2	APORTACIONES FEDERALES PARA ENTIDADES FEDERATIVAS Y MUNICIPIOS	33	FAIS MUNICIPAL Y DE LAS DEMARCACIONES TERRITORIALES DEL DISTRITO FEDERAL	I004	MUNICIPIO DE ZAPOTITLAN LAGUNAS	625 - CONSTRUCCIÓN DE VÍAS DE COMUNICACIÓN	1,252,490.66	1,252,490.66	0.00	0.00

Municipio	Ciclo de Recurso	Tipo de Recurso	Descripción Ramo	Clave Ramo	Descripción Programa	Clave Programa	Dependencia Ejecutora	Partida	Aprobado	Modificado	Recaudado (Ministrado)	Ejercido
El Barrio de la Soledad	2018	APORTACIONES FEDERALES - 2	APORTACIONES FEDERALES PARA ENTIDADES FEDERATIVAS Y MUNICIPIOS	33	FAIS MUNICIPAL Y DE LAS DEMARCACIONES TERRITORIALES DEL DISTRITO FEDERAL	I004	Municipio del Barrio de la Soledad	TOTAL DEL PROGRAMA PRESUPUESTARIO	10,117,996.96	10,117,996.96	2,023,599.39	0.00
El Barrio de la Soledad	2018	APORTACIONES FEDERALES - 2	APORTACIONES FEDERALES PARA ENTIDADES FEDERATIVAS Y MUNICIPIOS	33	FAIS MUNICIPAL Y DE LAS DEMARCACIONES TERRITORIALES DEL DISTRITO FEDERAL	I004	MUNICIPIO DEL BARRIO DE LA SOLEDAD	333 - SERVICIOS DE CONSULTORÍA ADMINISTRATIVA, PROCESOS, TÉCNICA Y EN TECNOLOGÍAS DE LA INFORMACIÓN	202,359.94	202,359.94	0.00	0.00
El Barrio de la Soledad	2018	APORTACIONES FEDERALES - 2	APORTACIONES FEDERALES PARA ENTIDADES FEDERATIVAS Y MUNICIPIOS	33	FAIS MUNICIPAL Y DE LAS DEMARCACIONES TERRITORIALES DEL DISTRITO FEDERAL	I004	MUNICIPIO DEL BARRIO DE LA SOLEDAD	339 - SERVICIOS PROFESIONALES, CIENTÍFICOS Y TÉCNICOS INTEGRALES	303,539.91	303,539.91	0.00	0.00
El Barrio de la Soledad	2018	APORTACIONES FEDERALES - 2	APORTACIONES FEDERALES PARA ENTIDADES FEDERATIVAS Y MUNICIPIOS	33	FAIS MUNICIPAL Y DE LAS DEMARCACIONES TERRITORIALES DEL DISTRITO FEDERAL	I004	MUNICIPIO DEL BARRIO DE LA SOLEDAD	613 - CONSTRUCCIÓN DE OBRAS PARA EL ABASTECIMIENTO DE AGUA, PETRÓLEO, GAS, ELECTRICIDAD Y TELECOMUNICACIONES	7,082,597.87	7,082,597.87	2,023,599.39	0.00
El Barrio de la Soledad	2018	APORTACIONES FEDERALES - 2	APORTACIONES FEDERALES PARA ENTIDADES FEDERATIVAS Y MUNICIPIOS	33	FAIS MUNICIPAL Y DE LAS DEMARCACIONES TERRITORIALES DEL DISTRITO FEDERAL	I004	MUNICIPIO DEL BARRIO DE LA SOLEDAD	614 - DIVISIÓN DE TERRENOS Y CONSTRUCCIÓN DE OBRAS DE URBANIZACIÓN	2,529,499.24	2,529,499.24	0.00	0.00
San Juan Cieneguilla	2018	APORTACIONES FEDERALES - 2	APORTACIONES FEDERALES PARA ENTIDADES FEDERATIVAS Y MUNICIPIOS	33	FAIS MUNICIPAL Y DE LAS DEMARCACIONES TERRITORIALES DEL DISTRITO FEDERAL	I004	SAN JUAN CIENEGUILLA IT	TOTAL DEL PROGRAMA PRESUPUESTARIO	1,379,002.17	1,379,002.17	275,800.00	0.00
San Juan Cieneguilla	2018	APORTACIONES FEDERALES - 2	APORTACIONES FEDERALES PARA ENTIDADES FEDERATIVAS Y MUNICIPIOS	33	FAIS MUNICIPAL Y DE LAS DEMARCACIONES TERRITORIALES DEL DISTRITO FEDERAL	I004	SAN JUAN CIENEGUILLA IT	339 - SERVICIOS PROFESIONALES, CIENTÍFICOS Y TÉCNICOS INTEGRALES	41,370.07	41,370.07	20,000.00	0.00
San Juan Cieneguilla	2018	APORTACIONES FEDERALES - 2	APORTACIONES FEDERALES PARA ENTIDADES FEDERATIVAS Y MUNICIPIOS	33	FAIS MUNICIPAL Y DE LAS DEMARCACIONES TERRITORIALES DEL DISTRITO FEDERAL	I004	SAN JUAN CIENEGUILLA IT	613 - CONSTRUCCIÓN DE OBRAS PARA EL ABASTECIMIENTO DE AGUA, PETRÓLEO, GAS, ELECTRICIDAD Y TELECOMUNICACIONES	1,130,781.77	1,130,781.77	48,949.67	0.00
San Juan Cieneguilla	2018	APORTACIONES FEDERALES - 2	APORTACIONES FEDERALES PARA ENTIDADES FEDERATIVAS Y MUNICIPIOS	33	FAIS MUNICIPAL Y DE LAS DEMARCACIONES TERRITORIALES DEL DISTRITO FEDERAL	I004	SAN JUAN CIENEGUILLA IT	614 - DIVISIÓN DE TERRENOS Y CONSTRUCCIÓN DE OBRAS DE URBANIZACIÓN	206,850.33	206,850.33	206,850.33	0.00
San Juan Cotzocón	2018	APORTACIONES FEDERALES - 2	APORTACIONES FEDERALES PARA ENTIDADES FEDERATIVAS Y MUNICIPIOS	33	FAIS MUNICIPAL Y DE LAS DEMARCACIONES TERRITORIALES DEL DISTRITO FEDERAL	I004	SAN JUAN COTZOCON	TOTAL DEL PROGRAMA PRESUPUESTARIO	1,572,978.54	1,572,978.54	1,572,978.54	1,572,978.54
San Juan Cotzocón	2018	APORTACIONES FEDERALES - 2	APORTACIONES FEDERALES PARA ENTIDADES FEDERATIVAS Y MUNICIPIOS	33	FAIS MUNICIPAL Y DE LAS DEMARCACIONES TERRITORIALES DEL DISTRITO FEDERAL	I004	SAN JUAN COTZOCON	333 - SERVICIOS DE CONSULTORÍA ADMINISTRATIVA, PROCESOS, TÉCNICA Y EN TECNOLOGÍAS DE LA INFORMACIÓN	220,659.70	220,659.70	220,659.70	220,659.70
San Juan Cotzocón	2018	APORTACIONES FEDERALES - 2	APORTACIONES FEDERALES PARA ENTIDADES FEDERATIVAS Y MUNICIPIOS	33	FAIS MUNICIPAL Y DE LAS DEMARCACIONES TERRITORIALES DEL DISTRITO FEDERAL	I004	SAN JUAN COTZOCON	341 - SERVICIOS FINANCIEROS Y BANCARIOS	2,318.84	2,318.84	2,318.84	2,318.84
San Juan Cotzocón	2018	APORTACIONES FEDERALES - 2	APORTACIONES FEDERALES PARA ENTIDADES FEDERATIVAS Y MUNICIPIOS	33	FAIS MUNICIPAL Y DE LAS DEMARCACIONES TERRITORIALES DEL DISTRITO FEDERAL	I004	SAN JUAN COTZOCON	615 - CONSTRUCCIÓN DE VÍAS DE COMUNICACIÓN	1,350,000.00	1,350,000.00	1,350,000.00	1,350,000.00

Municipio	Ciclo de Recurso	Tipo de Recurso	Descripción Ramo	Clave Ramo	Descripción Programa	Clave Programa	Dependencia Ejecutora	Partida	Aprobado	Modificado	Recaudado (Ministrado)	Ejercido
San Juan Mazatlán	2018	APORTACIONES FEDERALES - 2	APORTACIONES FEDERALES PARA ENTIDADES FEDERATIVAS Y MUNICIPIOS	33	FAIS MUNICIPAL Y DE LAS DEMARCACIONES TERRITORIALES DEL DISTRITO FEDERAL	I004	SAN JUAN MAZATLAN	TOTAL DEL PROGRAMA PRESUPUESTARIO	10,722,013.20	10,722,013.20	10,722,013.20	10,722,013.20
San Juan Mazatlán	2018	APORTACIONES FEDERALES - 2	APORTACIONES FEDERALES PARA ENTIDADES FEDERATIVAS Y MUNICIPIOS	33	FAIS MUNICIPAL Y DE LAS DEMARCACIONES TERRITORIALES DEL DISTRITO FEDERAL	I004	SAN JUAN MAZATLAN	332 - SERVICIOS DE DISEÑO, ARQUITECTURA, INGENIERÍA Y ACTIVIDADES RELACIONADAS	808,248.82	808,248.82	808,248.82	808,248.82
San Juan Mazatlán	2018	APORTACIONES FEDERALES - 2	APORTACIONES FEDERALES PARA ENTIDADES FEDERATIVAS Y MUNICIPIOS	33	FAIS MUNICIPAL Y DE LAS DEMARCACIONES TERRITORIALES DEL DISTRITO FEDERAL	I004	SAN JUAN MAZATLAN	341 - SERVICIOS FINANCIEROS Y BANCARIOS	5.80	5.80	5.80	5.80
San Juan Mazatlán	2018	APORTACIONES FEDERALES - 2	APORTACIONES FEDERALES PARA ENTIDADES FEDERATIVAS Y MUNICIPIOS	33	FAIS MUNICIPAL Y DE LAS DEMARCACIONES TERRITORIALES DEL DISTRITO FEDERAL	I004	SAN JUAN MAZATLAN	613 - CONSTRUCCIÓN DE OBRAS PARA EL ABASTECIMIENTO DE AGUA, PETRÓLEO, GAS, ELECTRICIDAD Y TELECOMUNICACIONES	1,310,027.35	1,310,027.35	1,310,027.35	1,310,027.35
San Juan Mazatlán	2018	APORTACIONES FEDERALES - 2	APORTACIONES FEDERALES PARA ENTIDADES FEDERATIVAS Y MUNICIPIOS	33	FAIS MUNICIPAL Y DE LAS DEMARCACIONES TERRITORIALES DEL DISTRITO FEDERAL	I004	SAN JUAN MAZATLAN	615 - CONSTRUCCIÓN DE VÍAS DE COMUNICACIÓN	4,056,949.07	4,056,949.07	4,056,949.07	4,056,949.07
San Juan Mazatlán	2018	APORTACIONES FEDERALES - 2	APORTACIONES FEDERALES PARA ENTIDADES FEDERATIVAS Y MUNICIPIOS	33	FAIS MUNICIPAL Y DE LAS DEMARCACIONES TERRITORIALES DEL DISTRITO FEDERAL	I004	SAN JUAN MAZATLAN	621 - EDIFICACIÓN HABITACIONAL	4,546,782.16	4,546,782.16	4,546,782.16	4,546,782.16
San Miguel Quetzaltepec	2018	APORTACIONES FEDERALES - 2	APORTACIONES FEDERALES PARA ENTIDADES FEDERATIVAS Y MUNICIPIOS	33	FAIS MUNICIPAL Y DE LAS DEMARCACIONES TERRITORIALES DEL DISTRITO FEDERAL	I004	SAN MIGUEL QUETZALTEPEC	TOTAL DEL PROGRAMA PRESUPUESTARIO	2,100,000.00	2,100,000.00	2,100,000.00	2,100,000.00
San Miguel Quetzaltepec	2018	APORTACIONES FEDERALES - 2	APORTACIONES FEDERALES PARA ENTIDADES FEDERATIVAS Y MUNICIPIOS	33	FAIS MUNICIPAL Y DE LAS DEMARCACIONES TERRITORIALES DEL DISTRITO FEDERAL	I004	SAN MIGUEL QUETZALTEPEC	613 - CONSTRUCCIÓN DE OBRAS PARA EL ABASTECIMIENTO DE AGUA, PETRÓLEO, GAS, ELECTRICIDAD Y TELECOMUNICACIONES	750,000.00	750,000.00	750,000.00	750,000.00
San Miguel Quetzaltepec	2018	APORTACIONES FEDERALES - 2	APORTACIONES FEDERALES PARA ENTIDADES FEDERATIVAS Y MUNICIPIOS	33	FAIS MUNICIPAL Y DE LAS DEMARCACIONES TERRITORIALES DEL DISTRITO FEDERAL	I004	SAN MIGUEL QUETZALTEPEC	615 - CONSTRUCCIÓN DE VÍAS DE COMUNICACIÓN	1,350,000.00	1,350,000.00	1,350,000.00	1,350,000.00
Santa Cruz Xoxocotlán	2018	APORTACIONES FEDERALES - 2	APORTACIONES FEDERALES PARA ENTIDADES FEDERATIVAS Y MUNICIPIOS	33	FAIS MUNICIPAL Y DE LAS DEMARCACIONES TERRITORIALES DEL DISTRITO FEDERAL	I004	SANTA CRUZ XOXOCOTLAN	TOTAL DEL PROGRAMA PRESUPUESTARIO	55,341,117.88	55,341,117.88	55,341,117.88	6,378,387.94
Santa Cruz Xoxocotlán	2018	APORTACIONES FEDERALES - 2	APORTACIONES FEDERALES PARA ENTIDADES FEDERATIVAS Y MUNICIPIOS	33	FAIS MUNICIPAL Y DE LAS DEMARCACIONES TERRITORIALES DEL DISTRITO FEDERAL	I004	SANTA CRUZ XOXOCOTLAN	333 - SERVICIOS DE CONSULTORÍA ADMINISTRATIVA, PROCESOS, TÉCNICA Y EN TECNOLOGÍAS DE LA INFORMACIÓN	1,573,857.86	1,573,857.86	1,573,857.86	0.00
Santa Cruz Xoxocotlán	2018	APORTACIONES FEDERALES - 2	APORTACIONES FEDERALES PARA ENTIDADES FEDERATIVAS Y MUNICIPIOS	33	FAIS MUNICIPAL Y DE LAS DEMARCACIONES TERRITORIALES DEL DISTRITO FEDERAL	I004	SANTA CRUZ XOXOCOTLAN	351 - CONSERVACIÓN Y MANTENIMIENTO MENOR DE INMUEBLES	1,049,238.57	1,049,238.57	1,049,238.57	0.00
Santa Cruz Xoxocotlán	2018	APORTACIONES FEDERALES - 2	APORTACIONES FEDERALES PARA ENTIDADES FEDERATIVAS Y MUNICIPIOS	33	FAIS MUNICIPAL Y DE LAS DEMARCACIONES TERRITORIALES DEL DISTRITO FEDERAL	I004	SANTA CRUZ XOXOCOTLAN	612 - EDIFICACIÓN NO HABITACIONAL	4,229,189.17	4,229,189.17	4,229,189.17	1,593,103.46

Municipio	Ciclo de Recurso	Tipo de Recurso	Descripción Ramo	Clave Ramo	Descripción Programa	Clave Programa	Dependencia Ejecutora	Partida	Aprobado	Modificado	Recaudado (Ministrado)	Ejercido
Santa Cruz Xoxocotlán	2018	APORTACIONES FEDERALES - 2	APORTACIONES FEDERALES PARA ENTIDADES FEDERATIVAS Y MUNICIPIOS	33	FAIS MUNICIPAL Y DE LAS DEMARCACIONES TERRITORIALES DEL DISTRITO FEDERAL	I004	SANTA CRUZ XOXOCOTLAN	613 - CONSTRUCCIÓN DE OBRAS PARA EL ABASTECIMIENTO DE AGUA, PETRÓLEO, GAS, ELECTRICIDAD Y TELECOMUNICACIONES	21,908,000.00	21,908,000.00	21,908,000.00	3,938,948.28
Santa Cruz Xoxocotlán	2018	APORTACIONES FEDERALES - 2	APORTACIONES FEDERALES PARA ENTIDADES FEDERATIVAS Y MUNICIPIOS	33	FAIS MUNICIPAL Y DE LAS DEMARCACIONES TERRITORIALES DEL DISTRITO FEDERAL	I004	SANTA CRUZ XOXOCOTLAN	614 - DIVISIÓN DE TERRENOS Y CONSTRUCCIÓN DE OBRAS DE URBANIZACIÓN	9,630,832.28	9,630,832.28	9,630,832.28	0.00
Santa Cruz Xoxocotlán	2018	APORTACIONES FEDERALES - 2	APORTACIONES FEDERALES PARA ENTIDADES FEDERATIVAS Y MUNICIPIOS	33	FAIS MUNICIPAL Y DE LAS DEMARCACIONES TERRITORIALES DEL DISTRITO FEDERAL	I004	SANTA CRUZ XOXOCOTLAN	615 - CONSTRUCCIÓN DE VÍAS DE COMUNICACIÓN	13,900,000.00	13,900,000.00	13,900,000.00	846,336.20
Santa Cruz Xoxocotlán	2018	APORTACIONES FEDERALES - 2	APORTACIONES FEDERALES PARA ENTIDADES FEDERATIVAS Y MUNICIPIOS	33	FAIS MUNICIPAL Y DE LAS DEMARCACIONES TERRITORIALES DEL DISTRITO FEDERAL	I004	SANTA CRUZ XOXOCOTLAN	622 - EDIFICACIÓN NO HABITACIONAL	3,050,000.00	3,050,000.00	3,050,000.00	0.00
Santiago del Río	2018	APORTACIONES FEDERALES - 2	APORTACIONES FEDERALES PARA ENTIDADES FEDERATIVAS Y MUNICIPIOS	33	FAIS MUNICIPAL Y DE LAS DEMARCACIONES TERRITORIALES DEL DISTRITO FEDERAL	I004	SANTIAGO DEL RI¿ IT	TOTAL DEL PROGRAMA PRESUPUESTARIO	2,357,248.89	2,357,248.89	471,450.00	0.00
Santiago del Río	2018	APORTACIONES FEDERALES - 2	APORTACIONES FEDERALES PARA ENTIDADES FEDERATIVAS Y MUNICIPIOS	33	FAIS MUNICIPAL Y DE LAS DEMARCACIONES TERRITORIALES DEL DISTRITO FEDERAL	I004	SANTIAGO DEL RI¿ IT	339 - SERVICIOS PROFESIONALES, CIENTÍFICOS Y TÉCNICOS INTEGRALES	70,717.47	70,717.47	30,000.00	0.00
Santiago del Río	2018	APORTACIONES FEDERALES - 2	APORTACIONES FEDERALES PARA ENTIDADES FEDERATIVAS Y MUNICIPIOS	33	FAIS MUNICIPAL Y DE LAS DEMARCACIONES TERRITORIALES DEL DISTRITO FEDERAL	I004	SANTIAGO DEL RI¿ IT	613 - CONSTRUCCIÓN DE OBRAS PARA EL ABASTECIMIENTO DE AGUA, PETRÓLEO, GAS, ELECTRICIDAD Y TELECOMUNICACIONES	1,201,394.31	1,201,394.31	0.00	0.00
Santiago del Río	2018	APORTACIONES FEDERALES - 2	APORTACIONES FEDERALES PARA ENTIDADES FEDERATIVAS Y MUNICIPIOS	33	FAIS MUNICIPAL Y DE LAS DEMARCACIONES TERRITORIALES DEL DISTRITO FEDERAL	I004	SANTIAGO DEL RI¿ IT	614 - DIVISIÓN DE TERRENOS Y CONSTRUCCIÓN DE OBRAS DE URBANIZACIÓN	1,085,137.11	1,085,137.11	441,450.00	0.00
Santiago Yucuyachi	2018	APORTACIONES FEDERALES - 2	APORTACIONES FEDERALES PARA ENTIDADES FEDERATIVAS Y MUNICIPIOS	33	FAIS MUNICIPAL Y DE LAS DEMARCACIONES TERRITORIALES DEL DISTRITO FEDERAL	I004	SANTIAGO YUCUYACHI I	TOTAL DEL PROGRAMA PRESUPUESTARIO	2,238,621.38	2,238,621.38	447,724.00	0.00
Santiago Yucuyachi	2018	APORTACIONES FEDERALES - 2	APORTACIONES FEDERALES PARA ENTIDADES FEDERATIVAS Y MUNICIPIOS	33	FAIS MUNICIPAL Y DE LAS DEMARCACIONES TERRITORIALES DEL DISTRITO FEDERAL	I004	SANTIAGO YUCUYACHI I	339 - SERVICIOS PROFESIONALES, CIENTÍFICOS Y TÉCNICOS INTEGRALES	67,158.64	67,158.64	67,158.64	0.00
Santiago Yucuyachi	2018	APORTACIONES FEDERALES - 2	APORTACIONES FEDERALES PARA ENTIDADES FEDERATIVAS Y MUNICIPIOS	33	FAIS MUNICIPAL Y DE LAS DEMARCACIONES TERRITORIALES DEL DISTRITO FEDERAL	I004	SANTIAGO YUCUYACHI I	613 - CONSTRUCCIÓN DE OBRAS PARA EL ABASTECIMIENTO DE AGUA, PETRÓLEO, GAS, ELECTRICIDAD Y TELECOMUNICACIONES	1,835,669.53	1,835,669.53	44,772.15	0.00
Santiago Yucuyachi	2018	APORTACIONES FEDERALES - 2	APORTACIONES FEDERALES PARA ENTIDADES FEDERATIVAS Y MUNICIPIOS	33	FAIS MUNICIPAL Y DE LAS DEMARCACIONES TERRITORIALES DEL DISTRITO FEDERAL	I004	SANTIAGO YUCUYACHI I	614 - DIVISIÓN DE TERRENOS Y CONSTRUCCIÓN DE OBRAS DE URBANIZACIÓN	335,793.21	335,793.21	335,793.21	0.00
San Miguel Peras	2018	APORTACIONES FEDERALES - 2	APORTACIONES FEDERALES PARA ENTIDADES FEDERATIVAS Y MUNICIPIOS	33	FAIS MUNICIPAL Y DE LAS DEMARCACIONES TERRITORIALES DEL DISTRITO FEDERAL	I004	H AYUNTAMIENTO DE SAN MIGUEL PERAS	TOTAL DEL PROGRAMA PRESUPUESTARIO	12,391,398.43	12,391,398.43	2,478,280.00	0.00

Municipio	Ciclo de Recurso	Tipo de Recurso	Descripción Ramo	Clave Ramo	Descripción Programa	Clave Programa	Dependencia Ejecutora	Partida	Aprobado	Modificado	Recaudado (Ministrado)	Ejercido
San Miguel Peras	2018	APORTACIONES FEDERALES - 2	APORTACIONES FEDERALES PARA ENTIDADES FEDERATIVAS Y MUNICIPIOS	33	FAIS MUNICIPAL Y DE LAS DEMARCACIONES TERRITORIALES DEL DISTRITO FEDERAL	I004	H AYUNTAMIENTO DE SAN MIGUEL PERAS	332 - SERVICIOS DE DISEÑO, ARQUITECTURA, INGENIERÍA Y ACTIVIDADES RELACIONADAS	208,169.95	208,169.95	208,169.95	0.00
San Miguel Peras	2018	APORTACIONES FEDERALES - 2	APORTACIONES FEDERALES PARA ENTIDADES FEDERATIVAS Y MUNICIPIOS	33	FAIS MUNICIPAL Y DE LAS DEMARCACIONES TERRITORIALES DEL DISTRITO FEDERAL	I004	H AYUNTAMIENTO DE SAN MIGUEL PERAS	339 - SERVICIOS PROFESIONALES, CIENTÍFICOS Y TÉCNICOS INTEGRALES	163,572.00	163,572.00	0.00	0.00
San Miguel Peras	2018	APORTACIONES FEDERALES - 2	APORTACIONES FEDERALES PARA ENTIDADES FEDERATIVAS Y MUNICIPIOS	33	FAIS MUNICIPAL Y DE LAS DEMARCACIONES TERRITORIALES DEL DISTRITO FEDERAL	I004	H AYUNTAMIENTO DE SAN MIGUEL PERAS	511 - MUEBLES DE OFICINA Y ESTANTERÍA	72,699.00	72,699.00	0.00	0.00
San Miguel Peras	2018	APORTACIONES FEDERALES - 2	APORTACIONES FEDERALES PARA ENTIDADES FEDERATIVAS Y MUNICIPIOS	33	FAIS MUNICIPAL Y DE LAS DEMARCACIONES TERRITORIALES DEL DISTRITO FEDERAL	I004	H AYUNTAMIENTO DE SAN MIGUEL PERAS	512 - MUEBLES, EXCEPTO DE OFICINA Y ESTANTERÍA	72,698.00	72,698.00	0.00	0.00
San Miguel Peras	2018	APORTACIONES FEDERALES - 2	APORTACIONES FEDERALES PARA ENTIDADES FEDERATIVAS Y MUNICIPIOS	33	FAIS MUNICIPAL Y DE LAS DEMARCACIONES TERRITORIALES DEL DISTRITO FEDERAL	I004	H AYUNTAMIENTO DE SAN MIGUEL PERAS	515 - EQUIPO DE CÓMPUTO Y DE TECNOLOGÍAS DE LA INFORMACIÓN	72,699.00	72,699.00	0.00	0.00
San Miguel Peras	2018	APORTACIONES FEDERALES - 2	APORTACIONES FEDERALES PARA ENTIDADES FEDERATIVAS Y MUNICIPIOS	33	FAIS MUNICIPAL Y DE LAS DEMARCACIONES TERRITORIALES DEL DISTRITO FEDERAL	I004	H AYUNTAMIENTO DE SAN MIGUEL PERAS	613 - CONSTRUCCIÓN DE OBRAS PARA EL ABASTECIMIENTO DE AGUA, PETRÓLEO, GAS, ELECTRICIDAD Y TELECOMUNICACIONES	7,944,416.27	7,944,416.27	650,000.00	0.00
San Miguel Peras	2018	APORTACIONES FEDERALES - 2	APORTACIONES FEDERALES PARA ENTIDADES FEDERATIVAS Y MUNICIPIOS	33	FAIS MUNICIPAL Y DE LAS DEMARCACIONES TERRITORIALES DEL DISTRITO FEDERAL	I004	H AYUNTAMIENTO DE SAN MIGUEL PERAS	614 - DIVISIÓN DE TERRENOS Y CONSTRUCCIÓN DE OBRAS DE URBANIZACIÓN	1,998,434.45	1,998,434.45	1,142,110.05	0.00
San Miguel Peras	2018	APORTACIONES FEDERALES - 2	APORTACIONES FEDERALES PARA ENTIDADES FEDERATIVAS Y MUNICIPIOS	33	FAIS MUNICIPAL Y DE LAS DEMARCACIONES TERRITORIALES DEL DISTRITO FEDERAL	I004	H AYUNTAMIENTO DE SAN MIGUEL PERAS	615 - CONSTRUCCIÓN DE VÍAS DE COMUNICACIÓN	1,858,709.76	1,858,709.76	478,000.00	0.00
Santa María Texcatitlán	2018	APORTACIONES FEDERALES - 2	APORTACIONES FEDERALES PARA ENTIDADES FEDERATIVAS Y MUNICIPIOS	33	FAIS MUNICIPAL Y DE LAS DEMARCACIONES TERRITORIALES DEL DISTRITO FEDERAL	I004	H AYUNTAMIENTO DE SANTA MARIA TEXCATITLAN	TOTAL DEL PROGRAMA PRESUPUESTARIO	3,228,350.05	3,228,350.05	96,850.50	96,850.50
Santa María Texcatitlán	2018	APORTACIONES FEDERALES - 2	APORTACIONES FEDERALES PARA ENTIDADES FEDERATIVAS Y MUNICIPIOS	33	FAIS MUNICIPAL Y DE LAS DEMARCACIONES TERRITORIALES DEL DISTRITO FEDERAL	I004	H AYUNTAMIENTO DE SANTA MARIA TEXCATITLAN	332 - SERVICIOS DE DISEÑO, ARQUITECTURA, INGENIERÍA Y ACTIVIDADES RELACIONADAS	96,850.50	96,850.50	96,850.50	96,850.50
Santa María Texcatitlán	2018	APORTACIONES FEDERALES - 2	APORTACIONES FEDERALES PARA ENTIDADES FEDERATIVAS Y MUNICIPIOS	33	FAIS MUNICIPAL Y DE LAS DEMARCACIONES TERRITORIALES DEL DISTRITO FEDERAL	I004	H AYUNTAMIENTO DE SANTA MARIA TEXCATITLAN	613 - CONSTRUCCIÓN DE OBRAS PARA EL ABASTECIMIENTO DE AGUA, PETRÓLEO, GAS, ELECTRICIDAD Y TELECOMUNICACIONES	500,000.00	500,000.00	0.00	0.00
Santa María Texcatitlán	2018	APORTACIONES FEDERALES - 2	APORTACIONES FEDERALES PARA ENTIDADES FEDERATIVAS Y MUNICIPIOS	33	FAIS MUNICIPAL Y DE LAS DEMARCACIONES TERRITORIALES DEL DISTRITO FEDERAL	I004	H AYUNTAMIENTO DE SANTA MARIA TEXCATITLAN	615 - CONSTRUCCIÓN DE VÍAS DE COMUNICACIÓN	2,631,499.55	2,631,499.55	0.00	0.00
Natividad	2018	APORTACIONES FEDERALES - 2	APORTACIONES FEDERALES PARA ENTIDADES FEDERATIVAS Y MUNICIPIOS	33	FAIS MUNICIPAL Y DE LAS DEMARCACIONES TERRITORIALES DEL DISTRITO FEDERAL	I004	H MUNICIPIO DE NATIVIDAD	TOTAL DEL PROGRAMA PRESUPUESTARIO	1,285,040.44	1,285,040.44	1,285,040.44	0.00

Municipio	Ciclo de Recurso	Tipo de Recurso	Descripción Ramo	Clave Ramo	Descripción Programa	Clave Programa	Dependencia Ejecutora	Partida	Aprobado	Modificado	Recaudado (Ministrado)	Ejercido
Natividad	2018	APORTACIONES FEDERALES - 2	APORTACIONES FEDERALES PARA ENTIDADES FEDERATIVAS Y MUNICIPIOS	33	FAIS MUNICIPAL Y DE LAS DEMARCACIONES TERRITORIALES DEL DISTRITO FEDERAL	I004	H MUNICIPIO DE NATIVIDAD	623 - CONSTRUCCIÓN DE OBRAS PARA EL ABASTECIMIENTO DE AGUA, PETRÓLEO, GAS, ELECTRICIDAD Y TELECOMUNICACIONES	1,285,040.44	1,285,040.44	1,285,040.44	0.00
Magdalena Ocotlán	2018	APORTACIONES FEDERALES - 2	APORTACIONES FEDERALES PARA ENTIDADES FEDERATIVAS Y MUNICIPIOS	33	FAIS MUNICIPAL Y DE LAS DEMARCACIONES TERRITORIALES DEL DISTRITO FEDERAL	I004	H. AYUNTAMIENTO DE MAGDALENA OCOTLAN	TOTAL DEL PROGRAMA PRESUPUESTARIO	2,466,327.53	2,466,327.53	739,898.25	0.00
Magdalena Ocotlán	2018	APORTACIONES FEDERALES - 2	APORTACIONES FEDERALES PARA ENTIDADES FEDERATIVAS Y MUNICIPIOS	33	FAIS MUNICIPAL Y DE LAS DEMARCACIONES TERRITORIALES DEL DISTRITO FEDERAL	I004	H. AYUNTAMIENTO DE MAGDALENA OCOTLAN	612 - EDIFICACIÓN NO HABITACIONAL	2,466,327.53	2,466,327.53	739,898.25	0.00
San Pedro Yólox	2018	APORTACIONES FEDERALES - 2	APORTACIONES FEDERALES PARA ENTIDADES FEDERATIVAS Y MUNICIPIOS	33	FAIS MUNICIPAL Y DE LAS DEMARCACIONES TERRITORIALES DEL DISTRITO FEDERAL	I004	H. Ayuntamiento de San Pedro Yolox	TOTAL DEL PROGRAMA PRESUPUESTARIO	4,818,907.90	5,454,189.00	1,090,838.00	178,170.18
San Pedro Yólox	2018	APORTACIONES FEDERALES - 2	APORTACIONES FEDERALES PARA ENTIDADES FEDERATIVAS Y MUNICIPIOS	33	FAIS MUNICIPAL Y DE LAS DEMARCACIONES TERRITORIALES DEL DISTRITO FEDERAL	I004	H. AYUNTAMIENTO DE SAN PEDRO YOLOX	622 - EDIFICACIÓN NO HABITACIONAL	4,818,907.90	5,454,189.00	1,090,838.00	178,170.18
Coatecas Altas	2018	APORTACIONES FEDERALES - 2	APORTACIONES FEDERALES PARA ENTIDADES FEDERATIVAS Y MUNICIPIOS	33	FAIS MUNICIPAL Y DE LAS DEMARCACIONES TERRITORIALES DEL DISTRITO FEDERAL	I004	MUNICIPIO DE COATECAS ALTAS 1ER- TRIMESTRE 2018	TOTAL DEL PROGRAMA PRESUPUESTARIO	14,217,725.95	14,217,725.95	2,843,546.00	0.00
Coatecas Altas	2018	APORTACIONES FEDERALES - 2	APORTACIONES FEDERALES PARA ENTIDADES FEDERATIVAS Y MUNICIPIOS	33	FAIS MUNICIPAL Y DE LAS DEMARCACIONES TERRITORIALES DEL DISTRITO FEDERAL	I004	MUNICIPIO DE COATECAS ALTAS 1ER- TRIMESTRE 2018	613 - CONSTRUCCIÓN DE OBRAS PARA EL ABASTECIMIENTO DE AGUA, PETRÓLEO, GAS, ELECTRICIDAD Y TELECOMUNICACIONES	14,217,725.95	14,217,725.95	2,843,546.00	0.00
San Miguel del Río	2018	APORTACIONES FEDERALES - 2	APORTACIONES FEDERALES PARA ENTIDADES FEDERATIVAS Y MUNICIPIOS	33	FAIS MUNICIPAL Y DE LAS DEMARCACIONES TERRITORIALES DEL DISTRITO FEDERAL	I004	MUNICIPIO DE SAN MIGUEL DEL RIO	TOTAL DEL PROGRAMA PRESUPUESTARIO	884,148.34	0.00	0.00	0.00
San Miguel del Río	2018	APORTACIONES FEDERALES - 2	APORTACIONES FEDERALES PARA ENTIDADES FEDERATIVAS Y MUNICIPIOS	33	FAIS MUNICIPAL Y DE LAS DEMARCACIONES TERRITORIALES DEL DISTRITO FEDERAL	I004	MUNICIPIO DE SAN MIGUEL DEL RIO	332 - SERVICIOS DE DISEÑO, ARQUITECTURA, INGENIERÍA Y ACTIVIDADES RELACIONADAS	26,524.45	0.00	0.00	0.00
San Miguel del Río	2018	APORTACIONES FEDERALES - 2	APORTACIONES FEDERALES PARA ENTIDADES FEDERATIVAS Y MUNICIPIOS	33	FAIS MUNICIPAL Y DE LAS DEMARCACIONES TERRITORIALES DEL DISTRITO FEDERAL	I004	MUNICIPIO DE SAN MIGUEL DEL RIO	515 - EQUIPO DE CÓMPUTO Y DE TECNOLOGÍAS DE LA INFORMACIÓN	17,682.97	0.00	0.00	0.00
San Miguel del Río	2018	APORTACIONES FEDERALES - 2	APORTACIONES FEDERALES PARA ENTIDADES FEDERATIVAS Y MUNICIPIOS	33	FAIS MUNICIPAL Y DE LAS DEMARCACIONES TERRITORIALES DEL DISTRITO FEDERAL	I004	MUNICIPIO DE SAN MIGUEL DEL RIO	613 - CONSTRUCCIÓN DE OBRAS PARA EL ABASTECIMIENTO DE AGUA, PETRÓLEO, GAS, ELECTRICIDAD Y TELECOMUNICACIONES	839,940.92	0.00	0.00	0.00
Santo Domingo Albarradas	2018	APORTACIONES FEDERALES - 2	APORTACIONES FEDERALES PARA ENTIDADES FEDERATIVAS Y MUNICIPIOS	33	FAIS MUNICIPAL Y DE LAS DEMARCACIONES TERRITORIALES DEL DISTRITO FEDERAL	I004	MUNICIPIO DE SANTO DOMINGO ALBARRADAS	TOTAL DEL PROGRAMA PRESUPUESTARIO	1,245,698.94	1,245,698.94	249,140.00	0.00
Santo Domingo Albarradas	2018	APORTACIONES FEDERALES - 2	APORTACIONES FEDERALES PARA ENTIDADES FEDERATIVAS Y MUNICIPIOS	33	FAIS MUNICIPAL Y DE LAS DEMARCACIONES TERRITORIALES DEL DISTRITO FEDERAL	I004	MUNICIPIO DE SANTO DOMINGO ALBARRADAS	613 - CONSTRUCCIÓN DE OBRAS PARA EL ABASTECIMIENTO DE AGUA, PETRÓLEO, GAS, ELECTRICIDAD Y TELECOMUNICACIONES	451,552.30	451,552.30	249,140.00	0.00

Municipio	Ciclo de Recurso	Tipo de Recurso	Descripción Ramo	Clave Ramo	Descripción Programa	Clave Programa	Dependencia Ejecutora	Partida	Aprobado	Modificado	Recaudado (Ministrado)	Ejercido
Santo Domingo Albarradas	2018	APORTACIONES FEDERALES - 2	APORTACIONES FEDERALES PARA ENTIDADES FEDERATIVAS Y MUNICIPIOS	33	FAIS MUNICIPAL Y DE LAS DEMARCACIONES TERRITORIALES DEL DISTRITO FEDERAL	I004	MUNICIPIO DE SANTO DOMINGO ALBARRADAS	616 - OTRAS CONSTRUCCIONES DE INGENIERÍA CIVIL U OBRA PESADA	289,253.30	289,253.30	0.00	0.00
Santo Domingo Albarradas	2018	APORTACIONES FEDERALES - 2	APORTACIONES FEDERALES PARA ENTIDADES FEDERATIVAS Y MUNICIPIOS	33	FAIS MUNICIPAL Y DE LAS DEMARCACIONES TERRITORIALES DEL DISTRITO FEDERAL	I004	MUNICIPIO DE SANTO DOMINGO ALBARRADAS	623 - CONSTRUCCIÓN DE OBRAS PARA EL ABASTECIMIENTO DE AGUA, PETRÓLEO, GAS, ELECTRICIDAD Y TELECOMUNICACIONES	255,698.94	255,698.94	0.00	0.00
Santo Domingo Albarradas	2018	APORTACIONES FEDERALES - 2	APORTACIONES FEDERALES PARA ENTIDADES FEDERATIVAS Y MUNICIPIOS	33	FAIS MUNICIPAL Y DE LAS DEMARCACIONES TERRITORIALES DEL DISTRITO FEDERAL	I004	MUNICIPIO DE SANTO DOMINGO ALBARRADAS	626 - OTRAS CONSTRUCCIONES DE INGENIERÍA CIVIL U OBRA PESADA	249,194.40	249,194.40	0.00	0.00
Santo Domingo Ozolotepec	2018	APORTACIONES FEDERALES - 2	APORTACIONES FEDERALES PARA ENTIDADES FEDERATIVAS Y MUNICIPIOS	33	FAIS MUNICIPAL Y DE LAS DEMARCACIONES TERRITORIALES DEL DISTRITO FEDERAL	I004	MUNICIPIO DE SANTO DOMINGO OZOLOTEPEC	TOTAL DEL PROGRAMA PRESUPUESTARIO	2,848,325.53	2,848,325.53	569,660.00	0.00
Santo Domingo Ozolotepec	2018	APORTACIONES FEDERALES - 2	APORTACIONES FEDERALES PARA ENTIDADES FEDERATIVAS Y MUNICIPIOS	33	FAIS MUNICIPAL Y DE LAS DEMARCACIONES TERRITORIALES DEL DISTRITO FEDERAL	I004	MUNICIPIO DE SANTO DOMINGO OZOLOTEPEC	332 - SERVICIOS DE DISEÑO, ARQUITECTURA, INGENIERÍA Y ACTIVIDADES RELACIONADAS	110,000.00	110,000.00	110,000.00	0.00
Santo Domingo Ozolotepec	2018	APORTACIONES FEDERALES - 2	APORTACIONES FEDERALES PARA ENTIDADES FEDERATIVAS Y MUNICIPIOS	33	FAIS MUNICIPAL Y DE LAS DEMARCACIONES TERRITORIALES DEL DISTRITO FEDERAL	I004	MUNICIPIO DE SANTO DOMINGO OZOLOTEPEC	613 - CONSTRUCCIÓN DE OBRAS PARA EL ABASTECIMIENTO DE AGUA, PETRÓLEO, GAS, ELECTRICIDAD Y TELECOMUNICACIONES	863,925.53	863,925.53	0.00	0.00
Santo Domingo Ozolotepec	2018	APORTACIONES FEDERALES - 2	APORTACIONES FEDERALES PARA ENTIDADES FEDERATIVAS Y MUNICIPIOS	33	FAIS MUNICIPAL Y DE LAS DEMARCACIONES TERRITORIALES DEL DISTRITO FEDERAL	I004	MUNICIPIO DE SANTO DOMINGO OZOLOTEPEC	616 - OTRAS CONSTRUCCIONES DE INGENIERÍA CIVIL U OBRA PESADA	889,650.00	889,650.00	459,660.00	0.00
Santo Domingo Ozolotepec	2018	APORTACIONES FEDERALES - 2	APORTACIONES FEDERALES PARA ENTIDADES FEDERATIVAS Y MUNICIPIOS	33	FAIS MUNICIPAL Y DE LAS DEMARCACIONES TERRITORIALES DEL DISTRITO FEDERAL	I004	MUNICIPIO DE SANTO DOMINGO OZOLOTEPEC	623 - CONSTRUCCIÓN DE OBRAS PARA EL ABASTECIMIENTO DE AGUA, PETRÓLEO, GAS, ELECTRICIDAD Y TELECOMUNICACIONES	984,750.00	984,750.00	0.00	0.00
San Pablo Huitzo	2018	APORTACIONES FEDERALES - 2	APORTACIONES FEDERALES PARA ENTIDADES FEDERATIVAS Y MUNICIPIOS	33	FAIS MUNICIPAL Y DE LAS DEMARCACIONES TERRITORIALES DEL DISTRITO FEDERAL	I004	MUNICIPIO SAN PABLO HUITZO	TOTAL DEL PROGRAMA PRESUPUESTARIO	6,949,448.66	6,949,448.66	1,389,890.00	0.00
San Pablo Huitzo	2018	APORTACIONES FEDERALES - 2	APORTACIONES FEDERALES PARA ENTIDADES FEDERATIVAS Y MUNICIPIOS	33	FAIS MUNICIPAL Y DE LAS DEMARCACIONES TERRITORIALES DEL DISTRITO FEDERAL	I004	MUNICIPIO SAN PABLO HUITZO	339 - SERVICIOS PROFESIONALES, CIENTÍFICOS Y TÉCNICOS INTEGRALES	208,483.46	208,383.46	208,383.46	0.00
San Pablo Huitzo	2018	APORTACIONES FEDERALES - 2	APORTACIONES FEDERALES PARA ENTIDADES FEDERATIVAS Y MUNICIPIOS	33	FAIS MUNICIPAL Y DE LAS DEMARCACIONES TERRITORIALES DEL DISTRITO FEDERAL	I004	MUNICIPIO SAN PABLO HUITZO	341 - SERVICIOS FINANCIEROS Y BANCARIOS	0.00	100.00	100.00	0.00
San Pablo Huitzo	2018	APORTACIONES FEDERALES - 2	APORTACIONES FEDERALES PARA ENTIDADES FEDERATIVAS Y MUNICIPIOS	33	FAIS MUNICIPAL Y DE LAS DEMARCACIONES TERRITORIALES DEL DISTRITO FEDERAL	I004	MUNICIPIO SAN PABLO HUITZO	357 - INSTALACIÓN, REPARACIÓN Y MANTENIMIENTO DE MAQUINARIA, OTROS EQUIPOS Y HERRAMIENTA	7,000.00	7,000.00	0.00	0.00
San Pablo Huitzo	2018	APORTACIONES FEDERALES - 2	APORTACIONES FEDERALES PARA ENTIDADES FEDERATIVAS Y MUNICIPIOS	33	FAIS MUNICIPAL Y DE LAS DEMARCACIONES TERRITORIALES DEL DISTRITO FEDERAL	I004	MUNICIPIO SAN PABLO HUITZO	511 - MUEBLES DE OFICINA Y ESTANTERÍA	35,470.42	35,470.42	0.00	0.00

Municipio	Ciclo de Recurso	Tipo de Recurso	Descripción Ramo	Clave Ramo	Descripción Programa	Clave Programa	Dependencia Ejecutora	Partida	Aprobado	Modificado	Recaudado (Ministrado)	Ejercido
San Pablo Huitzo	2018	APORTACIONES FEDERALES - 2	APORTACIONES FEDERALES PARA ENTIDADES FEDERATIVAS Y MUNICIPIOS	33	FAIS MUNICIPAL Y DE LAS DEMARCACIONES TERRITORIALES DEL DISTRITO FEDERAL	I004	MUNICIPIO SAN PABLO HUITZO	515 - EQUIPO DE CÓMPUTO Y DE TECNOLOGÍAS DE LA INFORMACIÓN	48,000.00	48,000.00	0.00	0.00
San Pablo Huitzo	2018	APORTACIONES FEDERALES - 2	APORTACIONES FEDERALES PARA ENTIDADES FEDERATIVAS Y MUNICIPIOS	33	FAIS MUNICIPAL Y DE LAS DEMARCACIONES TERRITORIALES DEL DISTRITO FEDERAL	I004	MUNICIPIO SAN PABLO HUITZO	612 - EDIFICACIÓN NO HABITACIONAL	1,380,000.00	1,380,000.00	1,000,000.00	0.00
San Pablo Huitzo	2018	APORTACIONES FEDERALES - 2	APORTACIONES FEDERALES PARA ENTIDADES FEDERATIVAS Y MUNICIPIOS	33	FAIS MUNICIPAL Y DE LAS DEMARCACIONES TERRITORIALES DEL DISTRITO FEDERAL	I004	MUNICIPIO SAN PABLO HUITZO	613 - CONSTRUCCIÓN DE OBRAS PARA EL ABASTECIMIENTO DE AGUA, PETRÓLEO, GAS, ELECTRICIDAD Y TELECOMUNICACIONES	4,286,464.72	4,286,464.72	181,406.54	0.00
San Pablo Huitzo	2018	APORTACIONES FEDERALES - 2	APORTACIONES FEDERALES PARA ENTIDADES FEDERATIVAS Y MUNICIPIOS	33	FAIS MUNICIPAL Y DE LAS DEMARCACIONES TERRITORIALES DEL DISTRITO FEDERAL	I004	MUNICIPIO SAN PABLO HUITZO	615 - CONSTRUCCIÓN DE VÍAS DE COMUNICACIÓN	984,030.06	984,030.06	0.00	0.00
Santiago Atitlán	2018	APORTACIONES FEDERALES - 2	APORTACIONES FEDERALES PARA ENTIDADES FEDERATIVAS Y MUNICIPIOS	33	FAIS MUNICIPAL Y DE LAS DEMARCACIONES TERRITORIALES DEL DISTRITO FEDERAL	I004	MUNICIPIO SANTIAGO ATITLAN 1 TRI STGO	TOTAL DEL PROGRAMA PRESUPUESTARIO	9,884,805.43	2,238,776.00	2,238,776.00	0.00
Santiago Atitlán	2018	APORTACIONES FEDERALES - 2	APORTACIONES FEDERALES PARA ENTIDADES FEDERATIVAS Y MUNICIPIOS	33	FAIS MUNICIPAL Y DE LAS DEMARCACIONES TERRITORIALES DEL DISTRITO FEDERAL	I004	MUNICIPIO SANTIAGO ATITLAN 1 TRI STGO	332 - SERVICIOS DE DISEÑO, ARQUITECTURA, INGENIERÍA Y ACTIVIDADES RELACIONADAS	438,349.62	1,119,388.00	1,119,388.00	0.00
Santiago Atitlán	2018	APORTACIONES FEDERALES - 2	APORTACIONES FEDERALES PARA ENTIDADES FEDERATIVAS Y MUNICIPIOS	33	FAIS MUNICIPAL Y DE LAS DEMARCACIONES TERRITORIALES DEL DISTRITO FEDERAL	I004	MUNICIPIO SANTIAGO ATITLAN 1 TRI STGO	613 - CONSTRUCCIÓN DE OBRAS PARA EL ABASTECIMIENTO DE AGUA, PETRÓLEO, GAS, ELECTRICIDAD Y TELECOMUNICACIONES	2,828,408.81	1,119,388.00	1,119,388.00	0.00
Santiago Atitlán	2018	APORTACIONES FEDERALES - 2	APORTACIONES FEDERALES PARA ENTIDADES FEDERATIVAS Y MUNICIPIOS	33	FAIS MUNICIPAL Y DE LAS DEMARCACIONES TERRITORIALES DEL DISTRITO FEDERAL	I004	MUNICIPIO SANTIAGO ATITLAN 1 TRI STGO	615 - CONSTRUCCIÓN DE VÍAS DE COMUNICACIÓN	6,618,047.00	0.00	0.00	0.00
San Pablo Tijaltepec	2018	APORTACIONES FEDERALES - 2	APORTACIONES FEDERALES PARA ENTIDADES FEDERATIVAS Y MUNICIPIOS	33	FAIS MUNICIPAL Y DE LAS DEMARCACIONES TERRITORIALES DEL DISTRITO FEDERAL	I004	San Pablo Tijaltepec 04	TOTAL DEL PROGRAMA PRESUPUESTARIO	7,598,537.08	7,598,537.08	1,519,708.00	0.00
San Pablo Tijaltepec	2018	APORTACIONES FEDERALES - 2	APORTACIONES FEDERALES PARA ENTIDADES FEDERATIVAS Y MUNICIPIOS	33	FAIS MUNICIPAL Y DE LAS DEMARCACIONES TERRITORIALES DEL DISTRITO FEDERAL	I004	SAN PABLO TIJALTEPEC 04	622 - EDIFICACIÓN NO HABITACIONAL	1,500,000.00	1,500,000.00	0.00	0.00
San Pablo Tijaltepec	2018	APORTACIONES FEDERALES - 2	APORTACIONES FEDERALES PARA ENTIDADES FEDERATIVAS Y MUNICIPIOS	33	FAIS MUNICIPAL Y DE LAS DEMARCACIONES TERRITORIALES DEL DISTRITO FEDERAL	I004	SAN PABLO TIJALTEPEC 04	623 - CONSTRUCCIÓN DE OBRAS PARA EL ABASTECIMIENTO DE AGUA, PETRÓLEO, GAS, ELECTRICIDAD Y TELECOMUNICACIONES	4,000,000.00	4,000,000.00	1,519,708.00	0.00
San Pablo Tijaltepec	2018	APORTACIONES FEDERALES - 2	APORTACIONES FEDERALES PARA ENTIDADES FEDERATIVAS Y MUNICIPIOS	33	FAIS MUNICIPAL Y DE LAS DEMARCACIONES TERRITORIALES DEL DISTRITO FEDERAL	I004	SAN PABLO TIJALTEPEC 04	624 - DIVISIÓN DE TERRENOS Y CONSTRUCCIÓN DE OBRAS DE URBANIZACIÓN	1,000,000.00	1,000,000.00	0.00	0.00
San Pablo Tijaltepec	2018	APORTACIONES FEDERALES - 2	APORTACIONES FEDERALES PARA ENTIDADES FEDERATIVAS Y MUNICIPIOS	33	FAIS MUNICIPAL Y DE LAS DEMARCACIONES TERRITORIALES DEL DISTRITO FEDERAL	I004	SAN PABLO TIJALTEPEC 04	626 - OTRAS CONSTRUCCIONES DE INGENIERÍA CIVIL U OBRA PESADA	1,098,537.08	1,098,537.08	0.00	0.00

Municipio	Ciclo de Recurso	Tipo de Recurso	Descripción Ramo	Clave Ramo	Descripción Programa	Clave Programa	Dependencia Ejecutora	Partida	Aprobado	Modificado	Recaudado (Ministrado)	Ejercido
Heroica Ciudad de Ejutla de Crespo	2018	APORTACIONES FEDERALES - 2	APORTACIONES FEDERALES PARA ENTIDADES FEDERATIVAS Y MUNICIPIOS	33	FAIS MUNICIPAL Y DE LAS DEMARCACIONES TERRITORIALES DEL DISTRITO FEDERAL	I004	H. AYUNTAMIENTO HEROICA CIUDAD DE EJUTLA DE CRESPO	TOTAL DEL PROGRAMA PRESUPUESTARIO	24,164,513.88	24,164,513.88	4,832,902.00	241,645.00
Heroica Ciudad de Ejutla de Crespo	2018	APORTACIONES FEDERALES - 2	APORTACIONES FEDERALES PARA ENTIDADES FEDERATIVAS Y MUNICIPIOS	33	FAIS MUNICIPAL Y DE LAS DEMARCACIONES TERRITORIALES DEL DISTRITO FEDERAL	I004	H. AYUNTAMIENTO HEROICA CIUDAD DE EJUTLA DE CRESPO	332 - SERVICIOS DE DISEÑO, ARQUITECTURA, INGENIERÍA Y ACTIVIDADES RELACIONADAS	744,652.48	744,652.48	131,257.00	0.00
Heroica Ciudad de Ejutla de Crespo	2018	APORTACIONES FEDERALES - 2	APORTACIONES FEDERALES PARA ENTIDADES FEDERATIVAS Y MUNICIPIOS	33	FAIS MUNICIPAL Y DE LAS DEMARCACIONES TERRITORIALES DEL DISTRITO FEDERAL	I004	H. AYUNTAMIENTO HEROICA CIUDAD DE EJUTLA DE CRESPO	611 - EDIFICACIÓN HABITACIONAL	2,600,000.00	2,600,000.00	700,000.00	0.00
Heroica Ciudad de Ejutla de Crespo	2018	APORTACIONES FEDERALES - 2	APORTACIONES FEDERALES PARA ENTIDADES FEDERATIVAS Y MUNICIPIOS	33	FAIS MUNICIPAL Y DE LAS DEMARCACIONES TERRITORIALES DEL DISTRITO FEDERAL	I004	H. AYUNTAMIENTO HEROICA CIUDAD DE EJUTLA DE CRESPO	612 - EDIFICACIÓN NO HABITACIONAL	3,723,262.38	3,723,262.38	830,000.00	0.00
Heroica Ciudad de Ejutla de Crespo	2018	APORTACIONES FEDERALES - 2	APORTACIONES FEDERALES PARA ENTIDADES FEDERATIVAS Y MUNICIPIOS	33	FAIS MUNICIPAL Y DE LAS DEMARCACIONES TERRITORIALES DEL DISTRITO FEDERAL	I004	H. AYUNTAMIENTO HEROICA CIUDAD DE EJUTLA DE CRESPO	613 - CONSTRUCCIÓN DE OBRAS PARA EL ABASTECIMIENTO DE AGUA, PETRÓLEO, GAS, ELECTRICIDAD Y TELECOMUNICACIONES	13,373,336.64	13,373,336.64	2,341,645.00	241,645.00
Heroica Ciudad de Ejutla de Crespo	2018	APORTACIONES FEDERALES - 2	APORTACIONES FEDERALES PARA ENTIDADES FEDERATIVAS Y MUNICIPIOS	33	FAIS MUNICIPAL Y DE LAS DEMARCACIONES TERRITORIALES DEL DISTRITO FEDERAL	I004	H. AYUNTAMIENTO HEROICA CIUDAD DE EJUTLA DE CRESPO	615 - CONSTRUCCIÓN DE VÍAS DE COMUNICACIÓN	3,723,262.38	3,723,262.38	830,000.00	0.00
San Agustín de las Juntas	2018	APORTACIONES FEDERALES - 2	APORTACIONES FEDERALES PARA ENTIDADES FEDERATIVAS Y MUNICIPIOS	33	FAIS MUNICIPAL Y DE LAS DEMARCACIONES TERRITORIALES DEL DISTRITO FEDERAL	I004	H. AYUNTAMIENTO SAN AGUSTIN DE LAS JUNTAS	TOTAL DEL PROGRAMA PRESUPUESTARIO	7,779,555.39	7,779,555.39	1,555,912.00	0.00
San Agustín de las Juntas	2018	APORTACIONES FEDERALES - 2	APORTACIONES FEDERALES PARA ENTIDADES FEDERATIVAS Y MUNICIPIOS	33	FAIS MUNICIPAL Y DE LAS DEMARCACIONES TERRITORIALES DEL DISTRITO FEDERAL	I004	H. AYUNTAMIENTO SAN AGUSTIN DE LAS JUNTAS	332 - SERVICIOS DE DISEÑO, ARQUITECTURA, INGENIERÍA Y ACTIVIDADES RELACIONADAS	233,386.67	233,386.67	88,300.00	0.00
San Agustín de las Juntas	2018	APORTACIONES FEDERALES - 2	APORTACIONES FEDERALES PARA ENTIDADES FEDERATIVAS Y MUNICIPIOS	33	FAIS MUNICIPAL Y DE LAS DEMARCACIONES TERRITORIALES DEL DISTRITO FEDERAL	I004	H. AYUNTAMIENTO SAN AGUSTIN DE LAS JUNTAS	612 - EDIFICACIÓN NO HABITACIONAL	1,026,477.60	1,026,477.60	145,000.00	0.00
San Agustín de las Juntas	2018	APORTACIONES FEDERALES - 2	APORTACIONES FEDERALES PARA ENTIDADES FEDERATIVAS Y MUNICIPIOS	33	FAIS MUNICIPAL Y DE LAS DEMARCACIONES TERRITORIALES DEL DISTRITO FEDERAL	I004	H. AYUNTAMIENTO SAN AGUSTIN DE LAS JUNTAS	613 - CONSTRUCCIÓN DE OBRAS PARA EL ABASTECIMIENTO DE AGUA, PETRÓLEO, GAS, ELECTRICIDAD Y TELECOMUNICACIONES	3,665,017.98	3,665,017.98	875,500.00	0.00
San Agustín de las Juntas	2018	APORTACIONES FEDERALES - 2	APORTACIONES FEDERALES PARA ENTIDADES FEDERATIVAS Y MUNICIPIOS	33	FAIS MUNICIPAL Y DE LAS DEMARCACIONES TERRITORIALES DEL DISTRITO FEDERAL	I004	H. AYUNTAMIENTO SAN AGUSTIN DE LAS JUNTAS	614 - DIVISIÓN DE TERRENOS Y CONSTRUCCIÓN DE OBRAS DE URBANIZACIÓN	1,839,073.14	1,839,073.14	316,312.00	0.00
San Agustín de las Juntas	2018	APORTACIONES FEDERALES - 2	APORTACIONES FEDERALES PARA ENTIDADES FEDERATIVAS Y MUNICIPIOS	33	FAIS MUNICIPAL Y DE LAS DEMARCACIONES TERRITORIALES DEL DISTRITO FEDERAL	I004	H. AYUNTAMIENTO SAN AGUSTIN DE LAS JUNTAS	615 - CONSTRUCCIÓN DE VÍAS DE COMUNICACIÓN	1,015,600.00	1,015,600.00	130,800.00	0.00
Santos Reyes Tepejillo	2018	APORTACIONES FEDERALES - 2	APORTACIONES FEDERALES PARA ENTIDADES FEDERATIVAS Y MUNICIPIOS	33	FAIS MUNICIPAL Y DE LAS DEMARCACIONES TERRITORIALES DEL DISTRITO FEDERAL	I004	SANTOS REYES TEPEJILLO I T	TOTAL DEL PROGRAMA PRESUPUESTARIO	2,642,217.08	2,642,217.08	528,444.00	201,600.00

Municipio	Ciclo de Recurso	Tipo de Recurso	Descripción Ramo	Clave Ramo	Descripción Programa	Clave Programa	Dependencia Ejecutora	Partida	Aprobado	Modificado	Recaudado (Ministrado)	Ejercido
Santos Reyes Tepejillo	2018	APORTACIONES FEDERALES - 2	APORTACIONES FEDERALES PARA ENTIDADES FEDERATIVAS Y MUNICIPIOS	33	FAIS MUNICIPAL Y DE LAS DEMARCACIONES TERRITORIALES DEL DISTRITO FEDERAL	I004	SANTOS REYES TEPEJILLO I T	339 - SERVICIOS PROFESIONALES, CIENTÍFICOS Y TÉCNICOS INTEGRALES	79,266.51	79,266.51	30,000.00	0.00
Santos Reyes Tepejillo	2018	APORTACIONES FEDERALES - 2	APORTACIONES FEDERALES PARA ENTIDADES FEDERATIVAS Y MUNICIPIOS	33	FAIS MUNICIPAL Y DE LAS DEMARCACIONES TERRITORIALES DEL DISTRITO FEDERAL	I004	SANTOS REYES TEPEJILLO I T	613 - CONSTRUCCIÓN DE OBRAS PARA EL ABASTECIMIENTO DE AGUA, PETRÓLEO, GAS, ELECTRICIDAD Y TELECOMUNICACIONES	1,660,827.10	1,660,827.10	102,111.44	0.00
Santos Reyes Tepejillo	2018	APORTACIONES FEDERALES - 2	APORTACIONES FEDERALES PARA ENTIDADES FEDERATIVAS Y MUNICIPIOS	33	FAIS MUNICIPAL Y DE LAS DEMARCACIONES TERRITORIALES DEL DISTRITO FEDERAL	I004	SANTOS REYES TEPEJILLO I T	614 - DIVISIÓN DE TERRENOS Y CONSTRUCCIÓN DE OBRAS DE URBANIZACIÓN	902,123.47	902,123.47	396,332.56	201,600.00
San Pedro Apóstol	2018	APORTACIONES FEDERALES - 2	APORTACIONES FEDERALES PARA ENTIDADES FEDERATIVAS Y MUNICIPIOS	33	FAIS MUNICIPAL Y DE LAS DEMARCACIONES TERRITORIALES DEL DISTRITO FEDERAL	I004	SAN PEDRO APOSTOL OCOTLAN OAXACA 4	TOTAL DEL PROGRAMA PRESUPUESTARIO	0.00	0.00	0.00	0.00
San Pedro Apóstol	2018	APORTACIONES FEDERALES - 2	APORTACIONES FEDERALES PARA ENTIDADES FEDERATIVAS Y MUNICIPIOS	33	FAIS MUNICIPAL Y DE LAS DEMARCACIONES TERRITORIALES DEL DISTRITO FEDERAL	I004	SAN PEDRO APOSTOL OCOTLAN OAXACA 4	341 - SERVICIOS FINANCIEROS Y BANCARIOS	0.00	0.00	0.00	0.00
Santa María Atzompa	2018	APORTACIONES FEDERALES - 2	APORTACIONES FEDERALES PARA ENTIDADES FEDERATIVAS Y MUNICIPIOS	33	FAIS MUNICIPAL Y DE LAS DEMARCACIONES TERRITORIALES DEL DISTRITO FEDERAL	I004	MUNICIPIO DE SANTA MARÿA ATZOMPA	TOTAL DEL PROGRAMA PRESUPUESTARIO	24,696,819.00	24,696,819.00	4,939,364.00	123,484.00
Santa María Atzompa	2018	APORTACIONES FEDERALES - 2	APORTACIONES FEDERALES PARA ENTIDADES FEDERATIVAS Y MUNICIPIOS	33	FAIS MUNICIPAL Y DE LAS DEMARCACIONES TERRITORIALES DEL DISTRITO FEDERAL	I004	MUNICIPIO DE SANTA MARÿA ATZOMPA	334 - SERVICIOS DE CAPACITACIÓN	740,905.00	740,905.00	740,905.00	123,484.00
Santa María Atzompa	2018	APORTACIONES FEDERALES - 2	APORTACIONES FEDERALES PARA ENTIDADES FEDERATIVAS Y MUNICIPIOS	33	FAIS MUNICIPAL Y DE LAS DEMARCACIONES TERRITORIALES DEL DISTRITO FEDERAL	I004	MUNICIPIO DE SANTA MARÿA ATZOMPA	336 - SERVICIOS DE APOYO ADMINISTRATIVO, TRADUCCIÓN, FOTOCOPIADO E IMPRESIÓN	243,936.00	243,936.00	243,936.00	0.00
Santa María Atzompa	2018	APORTACIONES FEDERALES - 2	APORTACIONES FEDERALES PARA ENTIDADES FEDERATIVAS Y MUNICIPIOS	33	FAIS MUNICIPAL Y DE LAS DEMARCACIONES TERRITORIALES DEL DISTRITO FEDERAL	I004	MUNICIPIO DE SANTA MARÿA ATZOMPA	341 - SERVICIOS FINANCIEROS Y BANCARIOS	5,000.00	5,000.00	5,000.00	0.00
Santa María Atzompa	2018	APORTACIONES FEDERALES - 2	APORTACIONES FEDERALES PARA ENTIDADES FEDERATIVAS Y MUNICIPIOS	33	FAIS MUNICIPAL Y DE LAS DEMARCACIONES TERRITORIALES DEL DISTRITO FEDERAL	I004	MUNICIPIO DE SANTA MARÿA ATZOMPA	351 - CONSERVACIÓN Y MANTENIMIENTO MENOR DE INMUEBLES	150,000.00	150,000.00	150,000.00	0.00
Santa María Atzompa	2018	APORTACIONES FEDERALES - 2	APORTACIONES FEDERALES PARA ENTIDADES FEDERATIVAS Y MUNICIPIOS	33	FAIS MUNICIPAL Y DE LAS DEMARCACIONES TERRITORIALES DEL DISTRITO FEDERAL	I004	MUNICIPIO DE SANTA MARÿA ATZOMPA	515 - EQUIPO DE CÓMPUTO Y DE TECNOLOGÍAS DE LA INFORMACIÓN	100,000.00	100,000.00	100,000.00	0.00
Santa María Atzompa	2018	APORTACIONES FEDERALES - 2	APORTACIONES FEDERALES PARA ENTIDADES FEDERATIVAS Y MUNICIPIOS	33	FAIS MUNICIPAL Y DE LAS DEMARCACIONES TERRITORIALES DEL DISTRITO FEDERAL	I004	MUNICIPIO DE SANTA MARÿA ATZOMPA	612 - EDIFICACIÓN NO HABITACIONAL	491,743.00	491,743.00	491,743.00	0.00
Santa María Atzompa	2018	APORTACIONES FEDERALES - 2	APORTACIONES FEDERALES PARA ENTIDADES FEDERATIVAS Y MUNICIPIOS	33	FAIS MUNICIPAL Y DE LAS DEMARCACIONES TERRITORIALES DEL DISTRITO FEDERAL	I004	MUNICIPIO DE SANTA MARÿA ATZOMPA	613 - CONSTRUCCIÓN DE OBRAS PARA EL ABASTECIMIENTO DE AGUA, PETRÓLEO, GAS, ELECTRICIDAD Y TELECOMUNICACIONES	9,982,698.00	9,982,698.00	3,207,780.00	0.00

Municipio	Ciclo de Recurso	Tipo de Recurso	Descripción Ramo	Clave Ramo	Descripción Programa	Clave Programa	Dependencia Ejecutora	Partida	Aprobado	Modificado	Recaudado (Ministrado)	Ejercido
Santa María Atzompa	2018	APORTACIONES FEDERALES - 2	APORTACIONES FEDERALES PARA ENTIDADES FEDERATIVAS Y MUNICIPIOS	33	FAIS MUNICIPAL Y DE LAS DEMARCACIONES TERRITORIALES DEL DISTRITO FEDERAL	I004	MUNICIPIO DE SANTA MAR¿A ATZOMPA	614 - DIVISIÓN DE TERRENOS Y CONSTRUCCIÓN DE OBRAS DE URBANIZACIÓN	6,422,800.00	6,422,800.00	0.00	0.00
Santa María Atzompa	2018	APORTACIONES FEDERALES - 2	APORTACIONES FEDERALES PARA ENTIDADES FEDERATIVAS Y MUNICIPIOS	33	FAIS MUNICIPAL Y DE LAS DEMARCACIONES TERRITORIALES DEL DISTRITO FEDERAL	I004	MUNICIPIO DE SANTA MAR¿A ATZOMPA	615 - CONSTRUCCIÓN DE VÍAS DE COMUNICACIÓN	6,559,737.00	6,559,737.00	0.00	0.00
San Juan Guelavía	2018	APORTACIONES FEDERALES - 2	APORTACIONES FEDERALES PARA ENTIDADES FEDERATIVAS Y MUNICIPIOS	33	FAIS MUNICIPAL Y DE LAS DEMARCACIONES TERRITORIALES DEL DISTRITO FEDERAL	I004	MUNICIPIO SAN JUAN GUELAVIA	TOTAL DEL PROGRAMA PRESUPUESTARIO	5,939,217.07	5,939,217.07	1,187,844.00	162,214.49
San Juan Guelavía	2018	APORTACIONES FEDERALES - 2	APORTACIONES FEDERALES PARA ENTIDADES FEDERATIVAS Y MUNICIPIOS	33	FAIS MUNICIPAL Y DE LAS DEMARCACIONES TERRITORIALES DEL DISTRITO FEDERAL	I004	MUNICIPIO SAN JUAN GUELAVIA	332 - SERVICIOS DE DISEÑO, ARQUITECTURA, INGENIERÍA Y ACTIVIDADES RELACIONADAS	139,290.00	139,290.00	23,200.00	23,200.00
San Juan Guelavía	2018	APORTACIONES FEDERALES - 2	APORTACIONES FEDERALES PARA ENTIDADES FEDERATIVAS Y MUNICIPIOS	33	FAIS MUNICIPAL Y DE LAS DEMARCACIONES TERRITORIALES DEL DISTRITO FEDERAL	I004	MUNICIPIO SAN JUAN GUELAVIA	612 - EDIFICACIÓN NO HABITACIONAL	1,073,489.12	1,073,489.12	139,014.49	139,014.49
San Juan Guelavía	2018	APORTACIONES FEDERALES - 2	APORTACIONES FEDERALES PARA ENTIDADES FEDERATIVAS Y MUNICIPIOS	33	FAIS MUNICIPAL Y DE LAS DEMARCACIONES TERRITORIALES DEL DISTRITO FEDERAL	I004	MUNICIPIO SAN JUAN GUELAVIA	613 - CONSTRUCCIÓN DE OBRAS PARA EL ABASTECIMIENTO DE AGUA, PETRÓLEO, GAS, ELECTRICIDAD Y TELECOMUNICACIONES	3,700,000.00	3,700,000.00	1,000,000.00	0.00
San Juan Guelavía	2018	APORTACIONES FEDERALES - 2	APORTACIONES FEDERALES PARA ENTIDADES FEDERATIVAS Y MUNICIPIOS	33	FAIS MUNICIPAL Y DE LAS DEMARCACIONES TERRITORIALES DEL DISTRITO FEDERAL	I004	MUNICIPIO SAN JUAN GUELAVIA	615 - CONSTRUCCIÓN DE VÍAS DE COMUNICACIÓN	1,026,437.95	1,026,437.95	25,629.51	0.00
San Juan Bautista Jayacatlán	2018	APORTACIONES FEDERALES - 2	APORTACIONES FEDERALES PARA ENTIDADES FEDERATIVAS Y MUNICIPIOS	33	FAIS MUNICIPAL Y DE LAS DEMARCACIONES TERRITORIALES DEL DISTRITO FEDERAL	I004	MUNICIPIO DE SAN JUAN BAUTISTA JAYACATLAN	TOTAL DEL PROGRAMA PRESUPUESTARIO	3,093,844.87	3,093,844.87	618,768.00	618,768.00
San Juan Bautista Jayacatlán	2018	APORTACIONES FEDERALES - 2	APORTACIONES FEDERALES PARA ENTIDADES FEDERATIVAS Y MUNICIPIOS	33	FAIS MUNICIPAL Y DE LAS DEMARCACIONES TERRITORIALES DEL DISTRITO FEDERAL	I004	MUNICIPIO DE SAN JUAN BAUTISTA JAYACATLAN	332 - SERVICIOS DE DISEÑO, ARQUITECTURA, INGENIERÍA Y ACTIVIDADES RELACIONADAS	52,737.54	52,737.54	0.00	0.00
San Juan Bautista Jayacatlán	2018	APORTACIONES FEDERALES - 2	APORTACIONES FEDERALES PARA ENTIDADES FEDERATIVAS Y MUNICIPIOS	33	FAIS MUNICIPAL Y DE LAS DEMARCACIONES TERRITORIALES DEL DISTRITO FEDERAL	I004	MUNICIPIO DE SAN JUAN BAUTISTA JAYACATLAN	511 - MUEBLES DE OFICINA Y ESTANTERÍA	79,106.29	79,106.29	0.00	0.00
San Juan Bautista Jayacatlán	2018	APORTACIONES FEDERALES - 2	APORTACIONES FEDERALES PARA ENTIDADES FEDERATIVAS Y MUNICIPIOS	33	FAIS MUNICIPAL Y DE LAS DEMARCACIONES TERRITORIALES DEL DISTRITO FEDERAL	I004	MUNICIPIO DE SAN JUAN BAUTISTA JAYACATLAN	612 - EDIFICACIÓN NO HABITACIONAL	254,413.95	254,413.95	54,413.95	54,413.95
San Juan Bautista Jayacatlán	2018	APORTACIONES FEDERALES - 2	APORTACIONES FEDERALES PARA ENTIDADES FEDERATIVAS Y MUNICIPIOS	33	FAIS MUNICIPAL Y DE LAS DEMARCACIONES TERRITORIALES DEL DISTRITO FEDERAL	I004	MUNICIPIO DE SAN JUAN BAUTISTA JAYACATLAN	613 - CONSTRUCCIÓN DE OBRAS PARA EL ABASTECIMIENTO DE AGUA, PETRÓLEO, GAS, ELECTRICIDAD Y TELECOMUNICACIONES	1,652,781.89	1,652,781.89	564,354.05	564,354.05
San Juan Bautista Jayacatlán	2018	APORTACIONES FEDERALES - 2	APORTACIONES FEDERALES PARA ENTIDADES FEDERATIVAS Y MUNICIPIOS	33	FAIS MUNICIPAL Y DE LAS DEMARCACIONES TERRITORIALES DEL DISTRITO FEDERAL	I004	MUNICIPIO DE SAN JUAN BAUTISTA JAYACATLAN	615 - CONSTRUCCIÓN DE VÍAS DE COMUNICACIÓN	804,805.20	804,805.20	0.00	0.00

Municipio	Ciclo de Recurso	Tipo de Recurso	Descripción Ramo	Clave Ramo	Descripción Programa	Clave Programa	Dependencia Ejecutora	Partida	Aprobado	Modificado	Recaudado (Ministrado)	Ejercido
San Juan Bautista Jayacatlán	2018	APORTACIONES FEDERALES - 2	APORTACIONES FEDERALES PARA ENTIDADES FEDERATIVAS Y MUNICIPIOS	33	FAIS MUNICIPAL Y DE LAS DEMARCACIONES TERRITORIALES DEL DISTRITO FEDERAL	I004	MUNICIPIO DE SAN JUAN BAUTISTA JAYACATLAN	616 - OTRAS CONSTRUCCIONES DE INGENIERÍA CIVIL U OBRA PESADA	250,000.00	250,000.00	0.00	0.00
Santa Ana Yareni	2018	APORTACIONES FEDERALES - 2	APORTACIONES FEDERALES PARA ENTIDADES FEDERATIVAS Y MUNICIPIOS	33	FAIS MUNICIPAL Y DE LAS DEMARCACIONES TERRITORIALES DEL DISTRITO FEDERAL	I004	HONORABLE AYUNTAMIENTO DE SANTA ANA YARENI	TOTAL DEL PROGRAMA PRESUPUESTARIO	2,010,048.24	2,010,048.24	402,141.33	0.00
Santa Ana Yareni	2018	APORTACIONES FEDERALES - 2	APORTACIONES FEDERALES PARA ENTIDADES FEDERATIVAS Y MUNICIPIOS	33	FAIS MUNICIPAL Y DE LAS DEMARCACIONES TERRITORIALES DEL DISTRITO FEDERAL	I004	HONORABLE AYUNTAMIENTO DE SANTA ANA YARENI	332 - SERVICIOS DE DISEÑO, ARQUITECTURA, INGENIERÍA Y ACTIVIDADES RELACIONADAS	33,792.85	33,792.85	0.00	0.00
Santa Ana Yareni	2018	APORTACIONES FEDERALES - 2	APORTACIONES FEDERALES PARA ENTIDADES FEDERATIVAS Y MUNICIPIOS	33	FAIS MUNICIPAL Y DE LAS DEMARCACIONES TERRITORIALES DEL DISTRITO FEDERAL	I004	HONORABLE AYUNTAMIENTO DE SANTA ANA YARENI	511 - MUEBLES DE OFICINA Y ESTANTERÍA	22,528.57	22,528.57	0.00	0.00
Santa Ana Yareni	2018	APORTACIONES FEDERALES - 2	APORTACIONES FEDERALES PARA ENTIDADES FEDERATIVAS Y MUNICIPIOS	33	FAIS MUNICIPAL Y DE LAS DEMARCACIONES TERRITORIALES DEL DISTRITO FEDERAL	I004	HONORABLE AYUNTAMIENTO DE SANTA ANA YARENI	613 - CONSTRUCCIÓN DE OBRAS PARA EL ABASTECIMIENTO DE AGUA, PETRÓLEO, GAS, ELECTRICIDAD Y TELECOMUNICACIONES	1,953,726.82	1,953,726.82	402,141.33	0.00
Santa María Yavesía	2018	APORTACIONES FEDERALES - 2	APORTACIONES FEDERALES PARA ENTIDADES FEDERATIVAS Y MUNICIPIOS	33	FAIS MUNICIPAL Y DE LAS DEMARCACIONES TERRITORIALES DEL DISTRITO FEDERAL	I004	HONORABLE AYUNTAMIENTO DE SANTA MARIA YAVESIA	TOTAL DEL PROGRAMA PRESUPUESTARIO	886,670.00	886,670.00	177,334.00	0.00
Santa María Yavesía	2018	APORTACIONES FEDERALES - 2	APORTACIONES FEDERALES PARA ENTIDADES FEDERATIVAS Y MUNICIPIOS	33	FAIS MUNICIPAL Y DE LAS DEMARCACIONES TERRITORIALES DEL DISTRITO FEDERAL	I004	HONORABLE AYUNTAMIENTO DE SANTA MARIA YAVESIA	611 - EDIFICACIÓN HABITACIONAL	886,670.00	886,670.00	177,334.00	0.00
San Antonio de la Cal	2018	APORTACIONES FEDERALES - 2	APORTACIONES FEDERALES PARA ENTIDADES FEDERATIVAS Y MUNICIPIOS	33	FAIS MUNICIPAL Y DE LAS DEMARCACIONES TERRITORIALES DEL DISTRITO FEDERAL	I004	MUNICIPIO DE SAN ANTONIO DE LA CAL	TOTAL DEL PROGRAMA PRESUPUESTARIO	15,178,090.57	15,178,090.57	3,035,618.00	2,410,389.62
San Antonio de la Cal	2018	APORTACIONES FEDERALES - 2	APORTACIONES FEDERALES PARA ENTIDADES FEDERATIVAS Y MUNICIPIOS	33	FAIS MUNICIPAL Y DE LAS DEMARCACIONES TERRITORIALES DEL DISTRITO FEDERAL	I004	MUNICIPIO DE SAN ANTONIO DE LA CAL	332 - SERVICIOS DE DISEÑO, ARQUITECTURA, INGENIERÍA Y ACTIVIDADES RELACIONADAS	684,357.17	684,357.17	0.00	0.00
San Antonio de la Cal	2018	APORTACIONES FEDERALES - 2	APORTACIONES FEDERALES PARA ENTIDADES FEDERATIVAS Y MUNICIPIOS	33	FAIS MUNICIPAL Y DE LAS DEMARCACIONES TERRITORIALES DEL DISTRITO FEDERAL	I004	MUNICIPIO DE SAN ANTONIO DE LA CAL	341 - SERVICIOS FINANCIEROS Y BANCARIOS	3,733.40	3,733.40	0.00	0.00
San Antonio de la Cal	2018	APORTACIONES FEDERALES - 2	APORTACIONES FEDERALES PARA ENTIDADES FEDERATIVAS Y MUNICIPIOS	33	FAIS MUNICIPAL Y DE LAS DEMARCACIONES TERRITORIALES DEL DISTRITO FEDERAL	I004	MUNICIPIO DE SAN ANTONIO DE LA CAL	613 - CONSTRUCCIÓN DE OBRAS PARA EL ABASTECIMIENTO DE AGUA, PETRÓLEO, GAS, ELECTRICIDAD Y TELECOMUNICACIONES	5,990,000.00	5,990,000.00	0.00	0.00
San Antonio de la Cal	2018	APORTACIONES FEDERALES - 2	APORTACIONES FEDERALES PARA ENTIDADES FEDERATIVAS Y MUNICIPIOS	33	FAIS MUNICIPAL Y DE LAS DEMARCACIONES TERRITORIALES DEL DISTRITO FEDERAL	I004	MUNICIPIO DE SAN ANTONIO DE LA CAL	614 - DIVISIÓN DE TERRENOS Y CONSTRUCCIÓN DE OBRAS DE URBANIZACIÓN	8,500,000.00	8,500,000.00	3,035,618.00	2,410,389.62
San Juan Bautista Tuxtepec	2018	APORTACIONES FEDERALES - 2	APORTACIONES FEDERALES PARA ENTIDADES FEDERATIVAS Y MUNICIPIOS	33	FAIS MUNICIPAL Y DE LAS DEMARCACIONES TERRITORIALES DEL DISTRITO FEDERAL	I004	MUNICIPIO DE SAN JUAN BAUTISTA TUXTEPEC	TOTAL DEL PROGRAMA PRESUPUESTARIO	130,444,488.94	140,832,985.26	28,166,598.00	0.00

Municipio	Ciclo de Recurso	Tipo de Recurso	Descripción Ramo	Clave Ramo	Descripción Programa	Clave Programa	Dependencia Ejecutora	Partida	Aprobado	Modificado	Recaudado (Ministrado)	Ejercido
San Juan Bautista Tuxtepec	2018	APORTACIONES FEDERALES - 2	APORTACIONES FEDERALES PARA ENTIDADES FEDERATIVAS Y MUNICIPIOS	33	FAIS MUNICIPAL Y DE LAS DEMARCACIONES TERRITORIALES DEL DISTRITO FEDERAL	I004	MUNICIPIO DE SAN JUAN BAUTISTA TUXTEPEC	331 - SERVICIOS LEGALES, DE CONTABILIDAD, AUDITORÍA Y RELACIONADOS	87,062.00	87,062.00	87,062.00	0.00
San Juan Bautista Tuxtepec	2018	APORTACIONES FEDERALES - 2	APORTACIONES FEDERALES PARA ENTIDADES FEDERATIVAS Y MUNICIPIOS	33	FAIS MUNICIPAL Y DE LAS DEMARCACIONES TERRITORIALES DEL DISTRITO FEDERAL	I004	MUNICIPIO DE SAN JUAN BAUTISTA TUXTEPEC	339 - SERVICIOS PROFESIONALES, CIENTÍFICOS Y TÉCNICOS INTEGRALES	1,304,938.00	1,304,938.00	1,304,938.00	0.00
San Juan Bautista Tuxtepec	2018	APORTACIONES FEDERALES - 2	APORTACIONES FEDERALES PARA ENTIDADES FEDERATIVAS Y MUNICIPIOS	33	FAIS MUNICIPAL Y DE LAS DEMARCACIONES TERRITORIALES DEL DISTRITO FEDERAL	I004	MUNICIPIO DE SAN JUAN BAUTISTA TUXTEPEC	351 - CONSERVACIÓN Y MANTENIMIENTO MENOR DE INMUEBLES	510,936.04	510,936.04	510,936.04	0.00
San Juan Bautista Tuxtepec	2018	APORTACIONES FEDERALES - 2	APORTACIONES FEDERALES PARA ENTIDADES FEDERATIVAS Y MUNICIPIOS	33	FAIS MUNICIPAL Y DE LAS DEMARCACIONES TERRITORIALES DEL DISTRITO FEDERAL	I004	MUNICIPIO DE SAN JUAN BAUTISTA TUXTEPEC	355 - REPARACIÓN Y MANTENIMIENTO DE EQUIPO DE TRANSPORTE	3,913,334.67	5,013,334.67	5,013,334.67	0.00
San Juan Bautista Tuxtepec	2018	APORTACIONES FEDERALES - 2	APORTACIONES FEDERALES PARA ENTIDADES FEDERATIVAS Y MUNICIPIOS	33	FAIS MUNICIPAL Y DE LAS DEMARCACIONES TERRITORIALES DEL DISTRITO FEDERAL	I004	MUNICIPIO DE SAN JUAN BAUTISTA TUXTEPEC	511 - MUEBLES DE OFICINA Y ESTANTERÍA	705,953.74	905,953.74	905,953.74	0.00
San Juan Bautista Tuxtepec	2018	APORTACIONES FEDERALES - 2	APORTACIONES FEDERALES PARA ENTIDADES FEDERATIVAS Y MUNICIPIOS	33	FAIS MUNICIPAL Y DE LAS DEMARCACIONES TERRITORIALES DEL DISTRITO FEDERAL	I004	MUNICIPIO DE SAN JUAN BAUTISTA TUXTEPEC	611 - EDIFICACIÓN HABITACIONAL	24,994,543.09	29,994,543.09	1,000,000.00	0.00
San Juan Bautista Tuxtepec	2018	APORTACIONES FEDERALES - 2	APORTACIONES FEDERALES PARA ENTIDADES FEDERATIVAS Y MUNICIPIOS	33	FAIS MUNICIPAL Y DE LAS DEMARCACIONES TERRITORIALES DEL DISTRITO FEDERAL	I004	MUNICIPIO DE SAN JUAN BAUTISTA TUXTEPEC	612 - EDIFICACIÓN NO HABITACIONAL	380,038.01	385,534.33	385,534.33	0.00
San Juan Bautista Tuxtepec	2018	APORTACIONES FEDERALES - 2	APORTACIONES FEDERALES PARA ENTIDADES FEDERATIVAS Y MUNICIPIOS	33	FAIS MUNICIPAL Y DE LAS DEMARCACIONES TERRITORIALES DEL DISTRITO FEDERAL	I004	MUNICIPIO DE SAN JUAN BAUTISTA TUXTEPEC	613 - CONSTRUCCIÓN DE OBRAS PARA EL ABASTECIMIENTO DE AGUA, PETRÓLEO, GAS, ELECTRICIDAD Y TELECOMUNICACIONES	49,794,019.49	49,794,019.49	6,000,000.00	0.00
San Juan Bautista Tuxtepec	2018	APORTACIONES FEDERALES - 2	APORTACIONES FEDERALES PARA ENTIDADES FEDERATIVAS Y MUNICIPIOS	33	FAIS MUNICIPAL Y DE LAS DEMARCACIONES TERRITORIALES DEL DISTRITO FEDERAL	I004	MUNICIPIO DE SAN JUAN BAUTISTA TUXTEPEC	614 - DIVISIÓN DE TERRENOS Y CONSTRUCCIÓN DE OBRAS DE URBANIZACIÓN	42,706,597.02	46,706,597.02	6,828,772.34	0.00
San Juan Bautista Tuxtepec	2018	APORTACIONES FEDERALES - 2	APORTACIONES FEDERALES PARA ENTIDADES FEDERATIVAS Y MUNICIPIOS	33	FAIS MUNICIPAL Y DE LAS DEMARCACIONES TERRITORIALES DEL DISTRITO FEDERAL	I004	MUNICIPIO DE SAN JUAN BAUTISTA TUXTEPEC	615 - CONSTRUCCIÓN DE VÍAS DE COMUNICACIÓN	2,600,888.98	2,633,888.98	2,633,888.98	0.00
San Juan Bautista Tuxtepec	2018	APORTACIONES FEDERALES - 2	APORTACIONES FEDERALES PARA ENTIDADES FEDERATIVAS Y MUNICIPIOS	33	FAIS MUNICIPAL Y DE LAS DEMARCACIONES TERRITORIALES DEL DISTRITO FEDERAL	I004	MUNICIPIO DE SAN JUAN BAUTISTA TUXTEPEC	616 - OTRAS CONSTRUCCIONES DE INGENIERÍA CIVIL U OBRA PESADA	3,446,177.90	3,496,177.90	3,496,177.90	0.00
San Miguel Soyaltepec	2018	APORTACIONES FEDERALES - 2	APORTACIONES FEDERALES PARA ENTIDADES FEDERATIVAS Y MUNICIPIOS	33	FAIS MUNICIPAL Y DE LAS DEMARCACIONES TERRITORIALES DEL DISTRITO FEDERAL	I004	MUNICIPIO DE SAN MIGUEL SOYALTEPEC	TOTAL DEL PROGRAMA PRESUPUESTARIO	62,535,556.13	62,535,556.13	12,507,112.00	0.00
San Miguel Soyaltepec	2018	APORTACIONES FEDERALES - 2	APORTACIONES FEDERALES PARA ENTIDADES FEDERATIVAS Y MUNICIPIOS	33	FAIS MUNICIPAL Y DE LAS DEMARCACIONES TERRITORIALES DEL DISTRITO FEDERAL	I004	MUNICIPIO DE SAN MIGUEL SOYALTEPEC	334 - SERVICIOS DE CAPACITACIÓN	234,307.90	234,307.90	207,112.00	0.00

Municipio	Ciclo de Recurso	Tipo de Recurso	Descripción Ramo	Clave Ramo	Descripción Programa	Clave Programa	Dependencia Ejecutora	Partida	Aprobado	Modificado	Recaudado (Ministrado)	Ejercido
San Miguel Soyaltepec	2018	APORTACIONES FEDERALES - 2	APORTACIONES FEDERALES PARA ENTIDADES FEDERATIVAS Y MUNICIPIOS	33	FAIS MUNICIPAL Y DE LAS DEMARCACIONES TERRITORIALES DEL DISTRITO FEDERAL	I004	MUNICIPIO DE SAN MIGUEL SOYALTEPEC	611 - EDIFICACIÓN HABITACIONAL	1,967,761.96	1,967,761.96	1,000,000.00	0.00
San Miguel Soyaltepec	2018	APORTACIONES FEDERALES - 2	APORTACIONES FEDERALES PARA ENTIDADES FEDERATIVAS Y MUNICIPIOS	33	FAIS MUNICIPAL Y DE LAS DEMARCACIONES TERRITORIALES DEL DISTRITO FEDERAL	I004	MUNICIPIO DE SAN MIGUEL SOYALTEPEC	612 - EDIFICACIÓN NO HABITACIONAL	6,700,000.00	6,700,000.00	6,700,000.00	0.00
San Miguel Soyaltepec	2018	APORTACIONES FEDERALES - 2	APORTACIONES FEDERALES PARA ENTIDADES FEDERATIVAS Y MUNICIPIOS	33	FAIS MUNICIPAL Y DE LAS DEMARCACIONES TERRITORIALES DEL DISTRITO FEDERAL	I004	MUNICIPIO DE SAN MIGUEL SOYALTEPEC	613 - CONSTRUCCIÓN DE OBRAS PARA EL ABASTECIMIENTO DE AGUA, PETRÓLEO, GAS, ELECTRICIDAD Y TELECOMUNICACIONES	21,627,256.03	21,627,256.03	2,000,000.00	0.00
San Miguel Soyaltepec	2018	APORTACIONES FEDERALES - 2	APORTACIONES FEDERALES PARA ENTIDADES FEDERATIVAS Y MUNICIPIOS	33	FAIS MUNICIPAL Y DE LAS DEMARCACIONES TERRITORIALES DEL DISTRITO FEDERAL	I004	MUNICIPIO DE SAN MIGUEL SOYALTEPEC	614 - DIVISIÓN DE TERRENOS Y CONSTRUCCIÓN DE OBRAS DE URBANIZACIÓN	14,563,053.23	14,563,053.23	1,000,000.00	0.00
San Miguel Soyaltepec	2018	APORTACIONES FEDERALES - 2	APORTACIONES FEDERALES PARA ENTIDADES FEDERATIVAS Y MUNICIPIOS	33	FAIS MUNICIPAL Y DE LAS DEMARCACIONES TERRITORIALES DEL DISTRITO FEDERAL	I004	MUNICIPIO DE SAN MIGUEL SOYALTEPEC	615 - CONSTRUCCIÓN DE VÍAS DE COMUNICACIÓN	8,352,017.00	8,352,017.00	1,000,000.00	0.00
San Miguel Soyaltepec	2018	APORTACIONES FEDERALES - 2	APORTACIONES FEDERALES PARA ENTIDADES FEDERATIVAS Y MUNICIPIOS	33	FAIS MUNICIPAL Y DE LAS DEMARCACIONES TERRITORIALES DEL DISTRITO FEDERAL	I004	MUNICIPIO DE SAN MIGUEL SOYALTEPEC	616 - OTRAS CONSTRUCCIONES DE INGENIERÍA CIVIL U OBRA PESADA	9,091,160.01	9,091,160.01	600,000.00	0.00
San Pedro Ixcatlán	2018	APORTACIONES FEDERALES - 2	APORTACIONES FEDERALES PARA ENTIDADES FEDERATIVAS Y MUNICIPIOS	33	FAIS MUNICIPAL Y DE LAS DEMARCACIONES TERRITORIALES DEL DISTRITO FEDERAL	I004	MUNICIPIO DE SAN PEDRO IXCATLAN	TOTAL DEL PROGRAMA PRESUPUESTARIO	20,075,247.96	20,075,247.96	4,015,049.58	0.00
San Pedro Ixcatlán	2018	APORTACIONES FEDERALES - 2	APORTACIONES FEDERALES PARA ENTIDADES FEDERATIVAS Y MUNICIPIOS	33	FAIS MUNICIPAL Y DE LAS DEMARCACIONES TERRITORIALES DEL DISTRITO FEDERAL	I004	MUNICIPIO DE SAN PEDRO IXCATLAN	611 - EDIFICACIÓN HABITACIONAL	5,075,247.96	5,075,247.96	1,015,049.58	0.00
San Pedro Ixcatlán	2018	APORTACIONES FEDERALES - 2	APORTACIONES FEDERALES PARA ENTIDADES FEDERATIVAS Y MUNICIPIOS	33	FAIS MUNICIPAL Y DE LAS DEMARCACIONES TERRITORIALES DEL DISTRITO FEDERAL	I004	MUNICIPIO DE SAN PEDRO IXCATLAN	613 - CONSTRUCCIÓN DE OBRAS PARA EL ABASTECIMIENTO DE AGUA, PETRÓLEO, GAS, ELECTRICIDAD Y TELECOMUNICACIONES	5,000,000.00	5,000,000.00	1,000,000.00	0.00
San Pedro Ixcatlán	2018	APORTACIONES FEDERALES - 2	APORTACIONES FEDERALES PARA ENTIDADES FEDERATIVAS Y MUNICIPIOS	33	FAIS MUNICIPAL Y DE LAS DEMARCACIONES TERRITORIALES DEL DISTRITO FEDERAL	I004	MUNICIPIO DE SAN PEDRO IXCATLAN	614 - DIVISIÓN DE TERRENOS Y CONSTRUCCIÓN DE OBRAS DE URBANIZACIÓN	5,000,000.00	5,000,000.00	1,000,000.00	0.00
San Pedro Ixcatlán	2018	APORTACIONES FEDERALES - 2	APORTACIONES FEDERALES PARA ENTIDADES FEDERATIVAS Y MUNICIPIOS	33	FAIS MUNICIPAL Y DE LAS DEMARCACIONES TERRITORIALES DEL DISTRITO FEDERAL	I004	MUNICIPIO DE SAN PEDRO IXCATLAN	615 - CONSTRUCCIÓN DE VÍAS DE COMUNICACIÓN	5,000,000.00	5,000,000.00	1,000,000.00	0.00
Santa María del Tule	2018	APORTACIONES FEDERALES - 2	APORTACIONES FEDERALES PARA ENTIDADES FEDERATIVAS Y MUNICIPIOS	33	FAIS MUNICIPAL Y DE LAS DEMARCACIONES TERRITORIALES DEL DISTRITO FEDERAL	I004	MUNICIPIO DE SANTA MARIA DEL TULE	TOTAL DEL PROGRAMA PRESUPUESTARIO	4,512,431.12	902,630.27	902,630.27	0.00
Santa María del Tule	2018	APORTACIONES FEDERALES - 2	APORTACIONES FEDERALES PARA ENTIDADES FEDERATIVAS Y MUNICIPIOS	33	FAIS MUNICIPAL Y DE LAS DEMARCACIONES TERRITORIALES DEL DISTRITO FEDERAL	I004	MUNICIPIO DE SANTA MARIA DEL TULE	611 - EDIFICACIÓN HABITACIONAL	464,539.42	250,000.00	250,000.00	0.00

Municipio	Ciclo de Recurso	Tipo de Recurso	Descripción Ramo	Clave Ramo	Descripción Programa	Clave Programa	Dependencia Ejecutora	Partida	Aprobado	Modificado	Recaudado (Ministrado)	Ejercido
Santa María del Tule	2018	APORTACIONES FEDERALES - 2	APORTACIONES FEDERALES PARA ENTIDADES FEDERATIVAS Y MUNICIPIOS	33	FAIS MUNICIPAL Y DE LAS DEMARCACIONES TERRITORIALES DEL DISTRITO FEDERAL	I004	MUNICIPIO DE SANTA MARIA DEL TULE	612 - EDIFICACIÓN NO HABITACIONAL	1,056,231.18	250,000.00	250,000.00	0.00
Santa María del Tule	2018	APORTACIONES FEDERALES - 2	APORTACIONES FEDERALES PARA ENTIDADES FEDERATIVAS Y MUNICIPIOS	33	FAIS MUNICIPAL Y DE LAS DEMARCACIONES TERRITORIALES DEL DISTRITO FEDERAL	I004	MUNICIPIO DE SANTA MARIA DEL TULE	613 - CONSTRUCCIÓN DE OBRAS PARA EL ABASTECIMIENTO DE AGUA, PETRÓLEO, GAS, ELECTRICIDAD Y TELECOMUNICACIONES	1,000,000.00	250,000.00	250,000.00	0.00
Santa María del Tule	2018	APORTACIONES FEDERALES - 2	APORTACIONES FEDERALES PARA ENTIDADES FEDERATIVAS Y MUNICIPIOS	33	FAIS MUNICIPAL Y DE LAS DEMARCACIONES TERRITORIALES DEL DISTRITO FEDERAL	I004	MUNICIPIO DE SANTA MARIA DEL TULE	614 - DIVISIÓN DE TERRENOS Y CONSTRUCCIÓN DE OBRAS DE URBANIZACIÓN	1,991,660.52	152,630.27	152,630.27	0.00
Santa María Ixcatlán	2018	APORTACIONES FEDERALES - 2	APORTACIONES FEDERALES PARA ENTIDADES FEDERATIVAS Y MUNICIPIOS	33	FAIS MUNICIPAL Y DE LAS DEMARCACIONES TERRITORIALES DEL DISTRITO FEDERAL	I004	MUNICIPIO DE SANTA MARIA IXCATLAN	TOTAL DEL PROGRAMA PRESUPUESTARIO	1,979,136.62	1,979,136.62	395,828.00	0.00
Santa María Ixcatlán	2018	APORTACIONES FEDERALES - 2	APORTACIONES FEDERALES PARA ENTIDADES FEDERATIVAS Y MUNICIPIOS	33	FAIS MUNICIPAL Y DE LAS DEMARCACIONES TERRITORIALES DEL DISTRITO FEDERAL	I004	MUNICIPIO DE SANTA MARIA IXCATLAN	332 - SERVICIOS DE DISEÑO, ARQUITECTURA, INGENIERÍA Y ACTIVIDADES RELACIONADAS	59,374.09	59,374.09	0.00	0.00
Santa María Ixcatlán	2018	APORTACIONES FEDERALES - 2	APORTACIONES FEDERALES PARA ENTIDADES FEDERATIVAS Y MUNICIPIOS	33	FAIS MUNICIPAL Y DE LAS DEMARCACIONES TERRITORIALES DEL DISTRITO FEDERAL	I004	MUNICIPIO DE SANTA MARIA IXCATLAN	341 - SERVICIOS FINANCIEROS Y BANCARIOS	2,000.00	2,000.00	0.00	0.00
Santa María Ixcatlán	2018	APORTACIONES FEDERALES - 2	APORTACIONES FEDERALES PARA ENTIDADES FEDERATIVAS Y MUNICIPIOS	33	FAIS MUNICIPAL Y DE LAS DEMARCACIONES TERRITORIALES DEL DISTRITO FEDERAL	I004	MUNICIPIO DE SANTA MARIA IXCATLAN	613 - CONSTRUCCIÓN DE OBRAS PARA EL ABASTECIMIENTO DE AGUA, PETRÓLEO, GAS, ELECTRICIDAD Y TELECOMUNICACIONES	1,917,762.53	1,917,762.53	395,828.00	0.00
Santo Domingo Tehuantepec	2018	APORTACIONES FEDERALES - 2	APORTACIONES FEDERALES PARA ENTIDADES FEDERATIVAS Y MUNICIPIOS	33	FAIS MUNICIPAL Y DE LAS DEMARCACIONES TERRITORIALES DEL DISTRITO FEDERAL	I004	MUNICIPIO DE SANTO DOMINGO TEHUANTEPEC	TOTAL DEL PROGRAMA PRESUPUESTARIO	54,389,625.39	58,796,839.52	11,759,368.00	0.00
Santo Domingo Tehuantepec	2018	APORTACIONES FEDERALES - 2	APORTACIONES FEDERALES PARA ENTIDADES FEDERATIVAS Y MUNICIPIOS	33	FAIS MUNICIPAL Y DE LAS DEMARCACIONES TERRITORIALES DEL DISTRITO FEDERAL	I004	MUNICIPIO DE SANTO DOMINGO TEHUANTEPEC	332 - SERVICIOS DE DISEÑO, ARQUITECTURA, INGENIERÍA Y ACTIVIDADES RELACIONADAS	2,719,481.26	2,719,481.26	1,500,000.00	0.00
Santo Domingo Tehuantepec	2018	APORTACIONES FEDERALES - 2	APORTACIONES FEDERALES PARA ENTIDADES FEDERATIVAS Y MUNICIPIOS	33	FAIS MUNICIPAL Y DE LAS DEMARCACIONES TERRITORIALES DEL DISTRITO FEDERAL	I004	MUNICIPIO DE SANTO DOMINGO TEHUANTEPEC	611 - EDIFICACIÓN HABITACIONAL	14,141,302.61	15,448,516.74	1,759,368.00	0.00
Santo Domingo Tehuantepec	2018	APORTACIONES FEDERALES - 2	APORTACIONES FEDERALES PARA ENTIDADES FEDERATIVAS Y MUNICIPIOS	33	FAIS MUNICIPAL Y DE LAS DEMARCACIONES TERRITORIALES DEL DISTRITO FEDERAL	I004	MUNICIPIO DE SANTO DOMINGO TEHUANTEPEC	612 - EDIFICACIÓN NO HABITACIONAL	1,087,792.51	1,087,792.51	1,000,000.00	0.00
Santo Domingo Tehuantepec	2018	APORTACIONES FEDERALES - 2	APORTACIONES FEDERALES PARA ENTIDADES FEDERATIVAS Y MUNICIPIOS	33	FAIS MUNICIPAL Y DE LAS DEMARCACIONES TERRITORIALES DEL DISTRITO FEDERAL	I004	MUNICIPIO DE SANTO DOMINGO TEHUANTEPEC	613 - CONSTRUCCIÓN DE OBRAS PARA EL ABASTECIMIENTO DE AGUA, PETRÓLEO, GAS, ELECTRICIDAD Y TELECOMUNICACIONES	12,237,665.72	13,237,665.72	1,500,000.00	0.00
Santo Domingo Tehuantepec	2018	APORTACIONES FEDERALES - 2	APORTACIONES FEDERALES PARA ENTIDADES FEDERATIVAS Y MUNICIPIOS	33	FAIS MUNICIPAL Y DE LAS DEMARCACIONES TERRITORIALES DEL DISTRITO FEDERAL	I004	MUNICIPIO DE SANTO DOMINGO TEHUANTEPEC	614 - DIVISIÓN DE TERRENOS Y CONSTRUCCIÓN DE OBRAS DE URBANIZACIÓN	12,237,665.71	13,237,665.71	1,500,000.00	0.00

Municipio	Ciclo de Recurso	Tipo de Recurso	Descripción Ramo	Clave Ramo	Descripción Programa	Clave Programa	Dependencia Ejecutora	Partida	Aprobado	Modificado	Recaudado (Ministrado)	Ejercido
Santo Domingo Tehuantepec	2018	APORTACIONES FEDERALES - 2	APORTACIONES FEDERALES PARA ENTIDADES FEDERATIVAS Y MUNICIPIOS	33	FAIS MUNICIPAL Y DE LAS DEMARCACIONES TERRITORIALES DEL DISTRITO FEDERAL	I004	MUNICIPIO DE SANTO DOMINGO TEHUANTEPEC	615 - CONSTRUCCIÓN DE VÍAS DE COMUNICACIÓN	9,790,132.57	10,790,132.57	2,224,414.99	0.00
Santo Domingo Tehuantepec	2018	APORTACIONES FEDERALES - 2	APORTACIONES FEDERALES PARA ENTIDADES FEDERATIVAS Y MUNICIPIOS	33	FAIS MUNICIPAL Y DE LAS DEMARCACIONES TERRITORIALES DEL DISTRITO FEDERAL	I004	MUNICIPIO DE SANTO DOMINGO TEHUANTEPEC	616 - OTRAS CONSTRUCCIONES DE INGENIERÍA CIVIL U OBRA PESADA	2,175,585.01	2,275,585.01	2,275,585.01	0.00
San José del Progreso	2018	APORTACIONES FEDERALES - 2	APORTACIONES FEDERALES PARA ENTIDADES FEDERATIVAS Y MUNICIPIOS	33	FAIS MUNICIPAL Y DE LAS DEMARCACIONES TERRITORIALES DEL DISTRITO FEDERAL	I004	SAN JOSE DEL PROGRESO	TOTAL DEL PROGRAMA PRESUPUESTARIO	13,830,746.00	13,830,746.00	2,766,149.00	0.00
San José del Progreso	2018	APORTACIONES FEDERALES - 2	APORTACIONES FEDERALES PARA ENTIDADES FEDERATIVAS Y MUNICIPIOS	33	FAIS MUNICIPAL Y DE LAS DEMARCACIONES TERRITORIALES DEL DISTRITO FEDERAL	I004	SAN JOSE DEL PROGRESO	334 - SERVICIOS DE CAPACITACIÓN	414,922.00	414,922.00	0.00	0.00
San José del Progreso	2018	APORTACIONES FEDERALES - 2	APORTACIONES FEDERALES PARA ENTIDADES FEDERATIVAS Y MUNICIPIOS	33	FAIS MUNICIPAL Y DE LAS DEMARCACIONES TERRITORIALES DEL DISTRITO FEDERAL	I004	SAN JOSE DEL PROGRESO	612 - EDIFICACIÓN NO HABITACIONAL	4,126,458.00	4,126,458.00	1,736,149.00	0.00
San José del Progreso	2018	APORTACIONES FEDERALES - 2	APORTACIONES FEDERALES PARA ENTIDADES FEDERATIVAS Y MUNICIPIOS	33	FAIS MUNICIPAL Y DE LAS DEMARCACIONES TERRITORIALES DEL DISTRITO FEDERAL	I004	SAN JOSE DEL PROGRESO	613 - CONSTRUCCIÓN DE OBRAS PARA EL ABASTECIMIENTO DE AGUA, PETRÓLEO, GAS, ELECTRICIDAD Y TELECOMUNICACIONES	4,584,788.00	4,584,788.00	550,000.00	0.00
San José del Progreso	2018	APORTACIONES FEDERALES - 2	APORTACIONES FEDERALES PARA ENTIDADES FEDERATIVAS Y MUNICIPIOS	33	FAIS MUNICIPAL Y DE LAS DEMARCACIONES TERRITORIALES DEL DISTRITO FEDERAL	I004	SAN JOSE DEL PROGRESO	614 - DIVISIÓN DE TERRENOS Y CONSTRUCCIÓN DE OBRAS DE URBANIZACIÓN	1,908,578.00	1,908,578.00	480,000.00	0.00
San José del Progreso	2018	APORTACIONES FEDERALES - 2	APORTACIONES FEDERALES PARA ENTIDADES FEDERATIVAS Y MUNICIPIOS	33	FAIS MUNICIPAL Y DE LAS DEMARCACIONES TERRITORIALES DEL DISTRITO FEDERAL	I004	SAN JOSE DEL PROGRESO	615 - CONSTRUCCIÓN DE VÍAS DE COMUNICACIÓN	2,796,000.00	2,796,000.00	0.00	0.00
San Pedro Jaltepetongo	2018	APORTACIONES FEDERALES - 2	APORTACIONES FEDERALES PARA ENTIDADES FEDERATIVAS Y MUNICIPIOS	33	FAIS MUNICIPAL Y DE LAS DEMARCACIONES TERRITORIALES DEL DISTRITO FEDERAL	I004	SAN PEDRO JALTEPETONGO	TOTAL DEL PROGRAMA PRESUPUESTARIO	1,192,945.00	1,192,945.00	238,589.00	0.00
San Pedro Jaltepetongo	2018	APORTACIONES FEDERALES - 2	APORTACIONES FEDERALES PARA ENTIDADES FEDERATIVAS Y MUNICIPIOS	33	FAIS MUNICIPAL Y DE LAS DEMARCACIONES TERRITORIALES DEL DISTRITO FEDERAL	I004	SAN PEDRO JALTEPETONGO	631 - ESTUDIOS, FORMULACIÓN Y EVALUACIÓN DE PROYECTOS PRODUCTIVOS NO INCLUIDOS EN CONCEPTOS ANTERIORES DE ESTE CAPÍTULO	1,192,945.00	1,192,945.00	238,589.00	0.00
San Juan Bautista Suchitepec	2018	APORTACIONES FEDERALES - 2	APORTACIONES FEDERALES PARA ENTIDADES FEDERATIVAS Y MUNICIPIOS	33	FAIS MUNICIPAL Y DE LAS DEMARCACIONES TERRITORIALES DEL DISTRITO FEDERAL	I004	SAN JUAN BAUTISTA SUCHITEPEC	TOTAL DEL PROGRAMA PRESUPUESTARIO	1,694,343.13	1,694,343.13	110,396.00	110,396.00
San Juan Bautista Suchitepec	2018	APORTACIONES FEDERALES - 2	APORTACIONES FEDERALES PARA ENTIDADES FEDERATIVAS Y MUNICIPIOS	33	FAIS MUNICIPAL Y DE LAS DEMARCACIONES TERRITORIALES DEL DISTRITO FEDERAL	I004	SAN JUAN BAUTISTA SUCHITEPEC	614 - DIVISIÓN DE TERRENOS Y CONSTRUCCIÓN DE OBRAS DE URBANIZACIÓN	1,694,343.13	1,694,343.13	110,396.00	110,396.00
San Cristóbal Amoltepec	2018	APORTACIONES FEDERALES - 2	APORTACIONES FEDERALES PARA ENTIDADES FEDERATIVAS Y MUNICIPIOS	33	FAIS MUNICIPAL Y DE LAS DEMARCACIONES TERRITORIALES DEL DISTRITO FEDERAL	I004	H. AYUNTAMIENTO DE SAN CRISTOBAL AMOLTEPEC	TOTAL DEL PROGRAMA PRESUPUESTARIO	6,136,200.25	6,136,200.25	1,227,240.00	0.00

Municipio	Ciclo de Recurso	Tipo de Recurso	Descripción Ramo	Clave Ramo	Descripción Programa	Clave Programa	Dependencia Ejecutora	Partida	Aprobado	Modificado	Recaudado (Ministrado)	Ejercido
San Cristóbal Amoltepec	2018	APORTACIONES FEDERALES - 2	APORTACIONES FEDERALES PARA ENTIDADES FEDERATIVAS Y MUNICIPIOS	33	FAIS MUNICIPAL Y DE LAS DEMARCACIONES TERRITORIALES DEL DISTRITO FEDERAL	I004	H. AYUNTAMIENTO DE SAN CRISTOBAL AMOLTEPEC	332 - SERVICIOS DE DISEÑO, ARQUITECTURA, INGENIERÍA Y ACTIVIDADES RELACIONADAS	146,344.52	146,344.52	29,268.90	0.00
San Cristóbal Amoltepec	2018	APORTACIONES FEDERALES - 2	APORTACIONES FEDERALES PARA ENTIDADES FEDERATIVAS Y MUNICIPIOS	33	FAIS MUNICIPAL Y DE LAS DEMARCACIONES TERRITORIALES DEL DISTRITO FEDERAL	I004	H. AYUNTAMIENTO DE SAN CRISTOBAL AMOLTEPEC	613 - CONSTRUCCIÓN DE OBRAS PARA EL ABASTECIMIENTO DE AGUA, PETRÓLEO, GAS, ELECTRICIDAD Y TELECOMUNICACIONES	5,989,855.73	5,989,855.73	1,197,971.10	0.00
San Mateo Peñasco	2018	APORTACIONES FEDERALES - 2	APORTACIONES FEDERALES PARA ENTIDADES FEDERATIVAS Y MUNICIPIOS	33	FAIS MUNICIPAL Y DE LAS DEMARCACIONES TERRITORIALES DEL DISTRITO FEDERAL	I004	H. AYUNTAMIENTO DE SAN MATEO PEÑASCO	TOTAL DEL PROGRAMA PRESUPUESTARIO	6,745,960.28	6,745,960.28	1,349,192.00	0.00
San Mateo Peñasco	2018	APORTACIONES FEDERALES - 2	APORTACIONES FEDERALES PARA ENTIDADES FEDERATIVAS Y MUNICIPIOS	33	FAIS MUNICIPAL Y DE LAS DEMARCACIONES TERRITORIALES DEL DISTRITO FEDERAL	I004	H. AYUNTAMIENTO DE SAN MATEO PEÑASCO	332 - SERVICIOS DE DISEÑO, ARQUITECTURA, INGENIERÍA Y ACTIVIDADES RELACIONADAS	202,378.81	202,378.81	40,475.71	0.00
San Mateo Peñasco	2018	APORTACIONES FEDERALES - 2	APORTACIONES FEDERALES PARA ENTIDADES FEDERATIVAS Y MUNICIPIOS	33	FAIS MUNICIPAL Y DE LAS DEMARCACIONES TERRITORIALES DEL DISTRITO FEDERAL	I004	H. AYUNTAMIENTO DE SAN MATEO PEÑASCO	613 - CONSTRUCCIÓN DE OBRAS PARA EL ABASTECIMIENTO DE AGUA, PETRÓLEO, GAS, ELECTRICIDAD Y TELECOMUNICACIONES	6,543,581.47	6,543,581.47	1,308,716.29	0.00
San Miguel Ejutla	2018	APORTACIONES FEDERALES - 2	APORTACIONES FEDERALES PARA ENTIDADES FEDERATIVAS Y MUNICIPIOS	33	FAIS MUNICIPAL Y DE LAS DEMARCACIONES TERRITORIALES DEL DISTRITO FEDERAL	I004	H. AYUNTAMIENTO DE SAN MIGUEL EJUTLA	TOTAL DEL PROGRAMA PRESUPUESTARIO	1,580,801.26	1,580,801.26	316,160.00	0.00
San Miguel Ejutla	2018	APORTACIONES FEDERALES - 2	APORTACIONES FEDERALES PARA ENTIDADES FEDERATIVAS Y MUNICIPIOS	33	FAIS MUNICIPAL Y DE LAS DEMARCACIONES TERRITORIALES DEL DISTRITO FEDERAL	I004	H. AYUNTAMIENTO DE SAN MIGUEL EJUTLA	613 - CONSTRUCCIÓN DE OBRAS PARA EL ABASTECIMIENTO DE AGUA, PETRÓLEO, GAS, ELECTRICIDAD Y TELECOMUNICACIONES	1,580,801.26	1,580,801.26	316,160.00	0.00
San Martín Peras	2018	APORTACIONES FEDERALES - 2	APORTACIONES FEDERALES PARA ENTIDADES FEDERATIVAS Y MUNICIPIOS	33	FAIS MUNICIPAL Y DE LAS DEMARCACIONES TERRITORIALES DEL DISTRITO FEDERAL	I004	H. AYUNTAMIENTO SAN MARTIN PERAS	TOTAL DEL PROGRAMA PRESUPUESTARIO	34,863,139.74	34,863,139.74	6,972,628.00	0.00
San Martín Peras	2018	APORTACIONES FEDERALES - 2	APORTACIONES FEDERALES PARA ENTIDADES FEDERATIVAS Y MUNICIPIOS	33	FAIS MUNICIPAL Y DE LAS DEMARCACIONES TERRITORIALES DEL DISTRITO FEDERAL	I004	H. AYUNTAMIENTO SAN MARTIN PERAS	613 - CONSTRUCCIÓN DE OBRAS PARA EL ABASTECIMIENTO DE AGUA, PETRÓLEO, GAS, ELECTRICIDAD Y TELECOMUNICACIONES	34,863,139.74	34,863,139.74	6,972,628.00	0.00
Santo Domingo Xagacía	2018	APORTACIONES FEDERALES - 2	APORTACIONES FEDERALES PARA ENTIDADES FEDERATIVAS Y MUNICIPIOS	33	FAIS MUNICIPAL Y DE LAS DEMARCACIONES TERRITORIALES DEL DISTRITO FEDERAL	I004	AYUNTAMIENTO SANTO DOMINGO XAGACIA	TOTAL DEL PROGRAMA PRESUPUESTARIO	3,192,163.20	3,192,163.20	638,432.00	0.00
Santo Domingo Xagacía	2018	APORTACIONES FEDERALES - 2	APORTACIONES FEDERALES PARA ENTIDADES FEDERATIVAS Y MUNICIPIOS	33	FAIS MUNICIPAL Y DE LAS DEMARCACIONES TERRITORIALES DEL DISTRITO FEDERAL	I004	AYUNTAMIENTO SANTO DOMINGO XAGACIA	612 - EDIFICACIÓN NO HABITACIONAL	1,241,175.22	1,241,175.22	0.00	0.00
Santo Domingo Xagacía	2018	APORTACIONES FEDERALES - 2	APORTACIONES FEDERALES PARA ENTIDADES FEDERATIVAS Y MUNICIPIOS	33	FAIS MUNICIPAL Y DE LAS DEMARCACIONES TERRITORIALES DEL DISTRITO FEDERAL	I004	AYUNTAMIENTO SANTO DOMINGO XAGACIA	614 - DIVISIÓN DE TERRENOS Y CONSTRUCCIÓN DE OBRAS DE URBANIZACIÓN	1,950,987.98	1,950,987.98	638,432.00	0.00
San Martín Huamelúlpam	2018	APORTACIONES FEDERALES - 2	APORTACIONES FEDERALES PARA ENTIDADES FEDERATIVAS Y MUNICIPIOS	33	FAIS MUNICIPAL Y DE LAS DEMARCACIONES TERRITORIALES DEL DISTRITO FEDERAL	I004	H AYUNTAMIENTO	TOTAL DEL PROGRAMA PRESUPUESTARIO	3,033,335.32	3,033,335.32	606,668.00	0.00

Municipio	Ciclo de Recurso	Tipo de Recurso	Descripción Ramo	Clave Ramo	Descripción Programa	Clave Programa	Dependencia Ejecutora	Partida	Aprobado	Modificado	Recaudado (Ministrado)	Ejercido
San Martín Huamelúlpam	2018	APORTACIONES FEDERALES - 2	APORTACIONES FEDERALES PARA ENTIDADES FEDERATIVAS Y MUNICIPIOS	33	FAIS MUNICIPAL Y DE LAS DEMARCACIONES TERRITORIALES DEL DISTRITO FEDERAL	I004	H AYUNTAMIENTO	613 - CONSTRUCCIÓN DE OBRAS PARA EL ABASTECIMIENTO DE AGUA, PETRÓLEO, GAS, ELECTRICIDAD Y TELECOMUNICACIONES	3,033,335.32	3,033,335.32	606,668.00	0.00
Villa Talea de Castro	2018	APORTACIONES FEDERALES - 2	APORTACIONES FEDERALES PARA ENTIDADES FEDERATIVAS Y MUNICIPIOS	33	FAIS MUNICIPAL Y DE LAS DEMARCACIONES TERRITORIALES DEL DISTRITO FEDERAL	I004	H. AYUNTAMIENTO VILLA TALEA DE CASTRO	TOTAL DEL PROGRAMA PRESUPUESTARIO	3,072,140.33	3,072,140.33	614,428.00	0.00
Villa Talea de Castro	2018	APORTACIONES FEDERALES - 2	APORTACIONES FEDERALES PARA ENTIDADES FEDERATIVAS Y MUNICIPIOS	33	FAIS MUNICIPAL Y DE LAS DEMARCACIONES TERRITORIALES DEL DISTRITO FEDERAL	I004	H. AYUNTAMIENTO VILLA TALEA DE CASTRO	122 - SUELDOS BASE AL PERSONAL EVENTUAL	305,235.08	305,235.08	0.00	0.00
Villa Talea de Castro	2018	APORTACIONES FEDERALES - 2	APORTACIONES FEDERALES PARA ENTIDADES FEDERATIVAS Y MUNICIPIOS	33	FAIS MUNICIPAL Y DE LAS DEMARCACIONES TERRITORIALES DEL DISTRITO FEDERAL	I004	H. AYUNTAMIENTO VILLA TALEA DE CASTRO	242 - CEMENTO Y PRODUCTOS DE CONCRETO	694,570.77	694,570.77	0.00	0.00
Villa Talea de Castro	2018	APORTACIONES FEDERALES - 2	APORTACIONES FEDERALES PARA ENTIDADES FEDERATIVAS Y MUNICIPIOS	33	FAIS MUNICIPAL Y DE LAS DEMARCACIONES TERRITORIALES DEL DISTRITO FEDERAL	I004	H. AYUNTAMIENTO VILLA TALEA DE CASTRO	613 - CONSTRUCCIÓN DE OBRAS PARA EL ABASTECIMIENTO DE AGUA, PETRÓLEO, GAS, ELECTRICIDAD Y TELECOMUNICACIONES	700,862.37	700,862.37	614,428.00	0.00
Villa Talea de Castro	2018	APORTACIONES FEDERALES - 2	APORTACIONES FEDERALES PARA ENTIDADES FEDERATIVAS Y MUNICIPIOS	33	FAIS MUNICIPAL Y DE LAS DEMARCACIONES TERRITORIALES DEL DISTRITO FEDERAL	I004	H. AYUNTAMIENTO VILLA TALEA DE CASTRO	614 - DIVISIÓN DE TERRENOS Y CONSTRUCCIÓN DE OBRAS DE URBANIZACIÓN	1,371,472.11	1,371,472.11	0.00	0.00
Concepción Buenavista	2018	APORTACIONES FEDERALES - 2	APORTACIONES FEDERALES PARA ENTIDADES FEDERATIVAS Y MUNICIPIOS	33	FAIS MUNICIPAL Y DE LAS DEMARCACIONES TERRITORIALES DEL DISTRITO FEDERAL	I004	H. CONCEPCI¿N BUENAVISTA, OAXACA	TOTAL DEL PROGRAMA PRESUPUESTARIO	1,964,256.75	1,964,256.75	392,852.00	0.00
Concepción Buenavista	2018	APORTACIONES FEDERALES - 2	APORTACIONES FEDERALES PARA ENTIDADES FEDERATIVAS Y MUNICIPIOS	33	FAIS MUNICIPAL Y DE LAS DEMARCACIONES TERRITORIALES DEL DISTRITO FEDERAL	I004	H. CONCEPCI¿N BUENAVISTA, OAXACA	333 - SERVICIOS DE CONSULTORÍA ADMINISTRATIVA, PROCESOS, TÉCNICA Y EN TECNOLOGÍAS DE LA INFORMACIÓN	568,875.07	568,875.07	113,776.00	0.00
Concepción Buenavista	2018	APORTACIONES FEDERALES - 2	APORTACIONES FEDERALES PARA ENTIDADES FEDERATIVAS Y MUNICIPIOS	33	FAIS MUNICIPAL Y DE LAS DEMARCACIONES TERRITORIALES DEL DISTRITO FEDERAL	I004	H. CONCEPCI¿N BUENAVISTA, OAXACA	613 - CONSTRUCCIÓN DE OBRAS PARA EL ABASTECIMIENTO DE AGUA, PETRÓLEO, GAS, ELECTRICIDAD Y TELECOMUNICACIONES	1,395,381.68	1,395,381.68	279,076.00	0.00
Tepelmeme Villa de Morelos	2018	APORTACIONES FEDERALES - 2	APORTACIONES FEDERALES PARA ENTIDADES FEDERATIVAS Y MUNICIPIOS	33	FAIS MUNICIPAL Y DE LAS DEMARCACIONES TERRITORIALES DEL DISTRITO FEDERAL	I004	H. TEPELMEME VILLA DE MORELOS	TOTAL DEL PROGRAMA PRESUPUESTARIO	4,081,911.20	4,081,911.20	816,382.00	0.00
Tepelmeme Villa de Morelos	2018	APORTACIONES FEDERALES - 2	APORTACIONES FEDERALES PARA ENTIDADES FEDERATIVAS Y MUNICIPIOS	33	FAIS MUNICIPAL Y DE LAS DEMARCACIONES TERRITORIALES DEL DISTRITO FEDERAL	I004	H. TEPELMEME VILLA DE MORELOS	333 - SERVICIOS DE CONSULTORÍA ADMINISTRATIVA, PROCESOS, TÉCNICA Y EN TECNOLOGÍAS DE LA INFORMACIÓN	584,768.20	584,768.20	116,953.40	0.00
Tepelmeme Villa de Morelos	2018	APORTACIONES FEDERALES - 2	APORTACIONES FEDERALES PARA ENTIDADES FEDERATIVAS Y MUNICIPIOS	33	FAIS MUNICIPAL Y DE LAS DEMARCACIONES TERRITORIALES DEL DISTRITO FEDERAL	I004	H. TEPELMEME VILLA DE MORELOS	613 - CONSTRUCCIÓN DE OBRAS PARA EL ABASTECIMIENTO DE AGUA, PETRÓLEO, GAS, ELECTRICIDAD Y TELECOMUNICACIONES	3,497,143.00	3,497,143.00	699,428.60	0.00
Chiquihuitlán de Benito Juárez	2018	APORTACIONES FEDERALES - 2	APORTACIONES FEDERALES PARA ENTIDADES FEDERATIVAS Y MUNICIPIOS	33	FAIS MUNICIPAL Y DE LAS DEMARCACIONES TERRITORIALES DEL DISTRITO FEDERAL	I004	MUNICIPIO	TOTAL DEL PROGRAMA PRESUPUESTARIO	7,165,406.63	7,165,406.63	1,433,082.00	1,075,021.30

Municipio	Ciclo de Recurso	Tipo de Recurso	Descripción Ramo	Clave Ramo	Descripción Programa	Clave Programa	Dependencia Ejecutora	Partida	Aprobado	Modificado	Recaudado (Ministrado)	Ejercido
Santiago Amoltepec	2018	APORTACIONES FEDERALES - 2	APORTACIONES FEDERALES PARA ENTIDADES FEDERATIVAS Y MUNICIPIOS	33	FAIS MUNICIPAL Y DE LAS DEMARCACIONES TERRITORIALES DEL DISTRITO FEDERAL	I004	MUNICIPIO	TOTAL DEL PROGRAMA PRESUPUESTARIO	55,065,876.91	55,065,876.91	11,013,176.00	300,359.32
Santiago Amoltepec	2018	APORTACIONES FEDERALES - 2	APORTACIONES FEDERALES PARA ENTIDADES FEDERATIVAS Y MUNICIPIOS	33	FAIS MUNICIPAL Y DE LAS DEMARCACIONES TERRITORIALES DEL DISTRITO FEDERAL	I004	MUNICIPIO	332 - SERVICIOS DE DISEÑO, ARQUITECTURA, INGENIERÍA Y ACTIVIDADES RELACIONADAS	1,651,976.31	1,651,976.31	1,651,976.31	300,359.32
Chiquihuitlán de Benito Juárez	2018	APORTACIONES FEDERALES - 2	APORTACIONES FEDERALES PARA ENTIDADES FEDERATIVAS Y MUNICIPIOS	33	FAIS MUNICIPAL Y DE LAS DEMARCACIONES TERRITORIALES DEL DISTRITO FEDERAL	I004	MUNICIPIO	333 - SERVICIOS DE CONSULTORÍA ADMINISTRATIVA, PROCESOS, TÉCNICA Y EN TECNOLOGÍAS DE LA INFORMACIÓN	214,962.20	214,962.20	0.00	0.00
Chiquihuitlán de Benito Juárez	2018	APORTACIONES FEDERALES - 2	APORTACIONES FEDERALES PARA ENTIDADES FEDERATIVAS Y MUNICIPIOS	33	FAIS MUNICIPAL Y DE LAS DEMARCACIONES TERRITORIALES DEL DISTRITO FEDERAL	I004	MUNICIPIO	515 - EQUIPO DE CÓMPUTO Y DE TECNOLOGÍAS DE LA INFORMACIÓN	100,603.20	100,603.20	0.00	0.00
Chiquihuitlán de Benito Juárez	2018	APORTACIONES FEDERALES - 2	APORTACIONES FEDERALES PARA ENTIDADES FEDERATIVAS Y MUNICIPIOS	33	FAIS MUNICIPAL Y DE LAS DEMARCACIONES TERRITORIALES DEL DISTRITO FEDERAL	I004	MUNICIPIO	519 - OTROS MOBILIARIOS Y EQUIPOS DE ADMINISTRACIÓN	28,617.05	28,617.05	0.00	0.00
Santiago Amoltepec	2018	APORTACIONES FEDERALES - 2	APORTACIONES FEDERALES PARA ENTIDADES FEDERATIVAS Y MUNICIPIOS	33	FAIS MUNICIPAL Y DE LAS DEMARCACIONES TERRITORIALES DEL DISTRITO FEDERAL	I004	MUNICIPIO	612 - EDIFICACIÓN NO HABITACIONAL	18,868,110.98	18,868,110.98	1,975,600.29	0.00
Santiago Amoltepec	2018	APORTACIONES FEDERALES - 2	APORTACIONES FEDERALES PARA ENTIDADES FEDERATIVAS Y MUNICIPIOS	33	FAIS MUNICIPAL Y DE LAS DEMARCACIONES TERRITORIALES DEL DISTRITO FEDERAL	I004	MUNICIPIO	613 - CONSTRUCCIÓN DE OBRAS PARA EL ABASTECIMIENTO DE AGUA, PETRÓLEO, GAS, ELECTRICIDAD Y TELECOMUNICACIONES	15,612,152.90	15,612,152.90	6,460,299.20	0.00
Chiquihuitlán de Benito Juárez	2018	APORTACIONES FEDERALES - 2	APORTACIONES FEDERALES PARA ENTIDADES FEDERATIVAS Y MUNICIPIOS	33	FAIS MUNICIPAL Y DE LAS DEMARCACIONES TERRITORIALES DEL DISTRITO FEDERAL	I004	MUNICIPIO	613 - CONSTRUCCIÓN DE OBRAS PARA EL ABASTECIMIENTO DE AGUA, PETRÓLEO, GAS, ELECTRICIDAD Y TELECOMUNICACIONES	2,316,801.21	2,316,801.21	0.00	0.00
Santiago Amoltepec	2018	APORTACIONES FEDERALES - 2	APORTACIONES FEDERALES PARA ENTIDADES FEDERATIVAS Y MUNICIPIOS	33	FAIS MUNICIPAL Y DE LAS DEMARCACIONES TERRITORIALES DEL DISTRITO FEDERAL	I004	MUNICIPIO	614 - DIVISIÓN DE TERRENOS Y CONSTRUCCIÓN DE OBRAS DE URBANIZACIÓN	15,233,636.72	15,233,636.72	925,300.20	0.00
Chiquihuitlán de Benito Juárez	2018	APORTACIONES FEDERALES - 2	APORTACIONES FEDERALES PARA ENTIDADES FEDERATIVAS Y MUNICIPIOS	33	FAIS MUNICIPAL Y DE LAS DEMARCACIONES TERRITORIALES DEL DISTRITO FEDERAL	I004	MUNICIPIO	614 - DIVISIÓN DE TERRENOS Y CONSTRUCCIÓN DE OBRAS DE URBANIZACIÓN	2,713,071.31	2,713,071.31	0.00	0.00
Santiago Amoltepec	2018	APORTACIONES FEDERALES - 2	APORTACIONES FEDERALES PARA ENTIDADES FEDERATIVAS Y MUNICIPIOS	33	FAIS MUNICIPAL Y DE LAS DEMARCACIONES TERRITORIALES DEL DISTRITO FEDERAL	I004	MUNICIPIO	615 - CONSTRUCCIÓN DE VÍAS DE COMUNICACIÓN	3,700,000.00	3,700,000.00	0.00	0.00
Chiquihuitlán de Benito Juárez	2018	APORTACIONES FEDERALES - 2	APORTACIONES FEDERALES PARA ENTIDADES FEDERATIVAS Y MUNICIPIOS	33	FAIS MUNICIPAL Y DE LAS DEMARCACIONES TERRITORIALES DEL DISTRITO FEDERAL	I004	MUNICIPIO	615 - CONSTRUCCIÓN DE VÍAS DE COMUNICACIÓN	1,791,351.66	1,791,351.66	1,433,082.00	1,075,021.30
San Juan Quiotepec	2018	APORTACIONES FEDERALES - 2	APORTACIONES FEDERALES PARA ENTIDADES FEDERATIVAS Y MUNICIPIOS	33	FAIS MUNICIPAL Y DE LAS DEMARCACIONES TERRITORIALES DEL DISTRITO FEDERAL	I004	MUNICIPIO DE SAN JUAN QUIOTEPEC	TOTAL DEL PROGRAMA PRESUPUESTARIO	5,134,881.63	5,134,881.63	1,026,976.00	0.00

Municipio	Ciclo de Recurso	Tipo de Recurso	Descripción Ramo	Clave Ramo	Descripción Programa	Clave Programa	Dependencia Ejecutora	Partida	Aprobado	Modificado	Recaudado (Ministrado)	Ejercido
San Juan Quiotepec	2018	APORTACIONES FEDERALES - 2	APORTACIONES FEDERALES PARA ENTIDADES FEDERATIVAS Y MUNICIPIOS	33	FAIS MUNICIPAL Y DE LAS DEMARCACIONES TERRITORIALES DEL DISTRITO FEDERAL	I004	MUNICIPIO DE SAN JUAN QUIOTEPEC	332 - SERVICIOS DE DISEÑO, ARQUITECTURA, INGENIERÍA Y ACTIVIDADES RELACIONADAS	760,183.16	760,183.16	0.00	0.00
San Juan Quiotepec	2018	APORTACIONES FEDERALES - 2	APORTACIONES FEDERALES PARA ENTIDADES FEDERATIVAS Y MUNICIPIOS	33	FAIS MUNICIPAL Y DE LAS DEMARCACIONES TERRITORIALES DEL DISTRITO FEDERAL	I004	MUNICIPIO DE SAN JUAN QUIOTEPEC	333 - SERVICIOS DE CONSULTORÍA ADMINISTRATIVA, PROCESOS, TÉCNICA Y EN TECNOLOGÍAS DE LA INFORMACIÓN	36,295.00	36,295.00	0.00	0.00
San Juan Quiotepec	2018	APORTACIONES FEDERALES - 2	APORTACIONES FEDERALES PARA ENTIDADES FEDERATIVAS Y MUNICIPIOS	33	FAIS MUNICIPAL Y DE LAS DEMARCACIONES TERRITORIALES DEL DISTRITO FEDERAL	I004	MUNICIPIO DE SAN JUAN QUIOTEPEC	612 - EDIFICACIÓN NO HABITACIONAL	3,695,728.69	3,123,599.41	454,846.72	0.00
San Juan Quiotepec	2018	APORTACIONES FEDERALES - 2	APORTACIONES FEDERALES PARA ENTIDADES FEDERATIVAS Y MUNICIPIOS	33	FAIS MUNICIPAL Y DE LAS DEMARCACIONES TERRITORIALES DEL DISTRITO FEDERAL	I004	MUNICIPIO DE SAN JUAN QUIOTEPEC	613 - CONSTRUCCIÓN DE OBRAS PARA EL ABASTECIMIENTO DE AGUA, PETRÓLEO, GAS, ELECTRICIDAD Y TELECOMUNICACIONES	642,674.78	642,674.78	0.00	0.00
San Juan Quiotepec	2018	APORTACIONES FEDERALES - 2	APORTACIONES FEDERALES PARA ENTIDADES FEDERATIVAS Y MUNICIPIOS	33	FAIS MUNICIPAL Y DE LAS DEMARCACIONES TERRITORIALES DEL DISTRITO FEDERAL	I004	MUNICIPIO DE SAN JUAN QUIOTEPEC	614 - DIVISIÓN DE TERRENOS Y CONSTRUCCIÓN DE OBRAS DE URBANIZACIÓN	0.00	572,129.28	572,129.28	0.00
Santiago Xiacuí	2018	APORTACIONES FEDERALES - 2	APORTACIONES FEDERALES PARA ENTIDADES FEDERATIVAS Y MUNICIPIOS	33	FAIS MUNICIPAL Y DE LAS DEMARCACIONES TERRITORIALES DEL DISTRITO FEDERAL	I004	MUNICIPIO DE SANTIAGO XIACUI	TOTAL DEL PROGRAMA PRESUPUESTARIO	2,760,546.88	2,760,546.88	552,110.00	0.00
Santiago Xiacuí	2018	APORTACIONES FEDERALES - 2	APORTACIONES FEDERALES PARA ENTIDADES FEDERATIVAS Y MUNICIPIOS	33	FAIS MUNICIPAL Y DE LAS DEMARCACIONES TERRITORIALES DEL DISTRITO FEDERAL	I004	MUNICIPIO DE SANTIAGO XIACUI	332 - SERVICIOS DE DISEÑO, ARQUITECTURA, INGENIERÍA Y ACTIVIDADES RELACIONADAS	63,940.86	63,940.86	0.00	0.00
Santiago Xiacuí	2018	APORTACIONES FEDERALES - 2	APORTACIONES FEDERALES PARA ENTIDADES FEDERATIVAS Y MUNICIPIOS	33	FAIS MUNICIPAL Y DE LAS DEMARCACIONES TERRITORIALES DEL DISTRITO FEDERAL	I004	MUNICIPIO DE SANTIAGO XIACUI	333 - SERVICIOS DE CONSULTORÍA ADMINISTRATIVA, PROCESOS, TÉCNICA Y EN TECNOLOGÍAS DE LA INFORMACIÓN	37,332.00	37,332.00	0.00	0.00
Santiago Xiacuí	2018	APORTACIONES FEDERALES - 2	APORTACIONES FEDERALES PARA ENTIDADES FEDERATIVAS Y MUNICIPIOS	33	FAIS MUNICIPAL Y DE LAS DEMARCACIONES TERRITORIALES DEL DISTRITO FEDERAL	I004	MUNICIPIO DE SANTIAGO XIACUI	612 - EDIFICACIÓN NO HABITACIONAL	1,076,338.09	1,076,338.09	0.00	0.00
Santiago Xiacuí	2018	APORTACIONES FEDERALES - 2	APORTACIONES FEDERALES PARA ENTIDADES FEDERATIVAS Y MUNICIPIOS	33	FAIS MUNICIPAL Y DE LAS DEMARCACIONES TERRITORIALES DEL DISTRITO FEDERAL	I004	MUNICIPIO DE SANTIAGO XIACUI	613 - CONSTRUCCIÓN DE OBRAS PARA EL ABASTECIMIENTO DE AGUA, PETRÓLEO, GAS, ELECTRICIDAD Y TELECOMUNICACIONES	404,958.81	404,958.81	65,715.90	0.00
Santiago Xiacuí	2018	APORTACIONES FEDERALES - 2	APORTACIONES FEDERALES PARA ENTIDADES FEDERATIVAS Y MUNICIPIOS	33	FAIS MUNICIPAL Y DE LAS DEMARCACIONES TERRITORIALES DEL DISTRITO FEDERAL	I004	MUNICIPIO DE SANTIAGO XIACUI	614 - DIVISIÓN DE TERRENOS Y CONSTRUCCIÓN DE OBRAS DE URBANIZACIÓN	1,177,977.12	1,177,977.12	486,394.10	0.00
San Melchor Betaza	2018	APORTACIONES FEDERALES - 2	APORTACIONES FEDERALES PARA ENTIDADES FEDERATIVAS Y MUNICIPIOS	33	FAIS MUNICIPAL Y DE LAS DEMARCACIONES TERRITORIALES DEL DISTRITO FEDERAL	I004	MUNICIPIO SAN MELCHOR BETAZA	TOTAL DEL PROGRAMA PRESUPUESTARIO	3,439,592.51	3,439,592.51	687,918.00	0.00
San Melchor Betaza	2018	APORTACIONES FEDERALES - 2	APORTACIONES FEDERALES PARA ENTIDADES FEDERATIVAS Y MUNICIPIOS	33	FAIS MUNICIPAL Y DE LAS DEMARCACIONES TERRITORIALES DEL DISTRITO FEDERAL	I004	MUNICIPIO SAN MELCHOR BETAZA	614 - DIVISIÓN DE TERRENOS Y CONSTRUCCIÓN DE OBRAS DE URBANIZACIÓN	3,439,592.51	3,439,592.51	687,918.00	0.00

Municipio	Ciclo de Recurso	Tipo de Recurso	Descripción Ramo	Clave Ramo	Descripción Programa	Clave Programa	Dependencia Ejecutora	Partida	Aprobado	Modificado	Recaudado (Ministrado)	Ejercido
San Bernardo Mixtepec	2018	APORTACIONES FEDERALES - 2	APORTACIONES FEDERALES PARA ENTIDADES FEDERATIVAS Y MUNICIPIOS	33	FAIS MUNICIPAL Y DE LAS DEMARCACIONES TERRITORIALES DEL DISTRITO FEDERAL	I004	H. AYUNTAMIENTO SAN BERNARDO MIXTEPEC	TOTAL DEL PROGRAMA PRESUPUESTARIO	6,167,673.82	6,167,673.82	1,233,669.22	0.00
San Bernardo Mixtepec	2018	APORTACIONES FEDERALES - 2	APORTACIONES FEDERALES PARA ENTIDADES FEDERATIVAS Y MUNICIPIOS	33	FAIS MUNICIPAL Y DE LAS DEMARCACIONES TERRITORIALES DEL DISTRITO FEDERAL	I004	H. AYUNTAMIENTO SAN BERNARDO MIXTEPEC	332 - SERVICIOS DE DISEÑO, ARQUITECTURA, INGENIERÍA Y ACTIVIDADES RELACIONADAS	185,030.21	185,030.21	185,030.21	0.00
San Bernardo Mixtepec	2018	APORTACIONES FEDERALES - 2	APORTACIONES FEDERALES PARA ENTIDADES FEDERATIVAS Y MUNICIPIOS	33	FAIS MUNICIPAL Y DE LAS DEMARCACIONES TERRITORIALES DEL DISTRITO FEDERAL	I004	H. AYUNTAMIENTO SAN BERNARDO MIXTEPEC	611 - EDIFICACIÓN HABITACIONAL	830,302.15	830,302.15	0.00	0.00
San Bernardo Mixtepec	2018	APORTACIONES FEDERALES - 2	APORTACIONES FEDERALES PARA ENTIDADES FEDERATIVAS Y MUNICIPIOS	33	FAIS MUNICIPAL Y DE LAS DEMARCACIONES TERRITORIALES DEL DISTRITO FEDERAL	I004	H. AYUNTAMIENTO SAN BERNARDO MIXTEPEC	613 - CONSTRUCCIÓN DE OBRAS PARA EL ABASTECIMIENTO DE AGUA, PETRÓLEO, GAS, ELECTRICIDAD Y TELECOMUNICACIONES	4,132,341.46	4,132,341.46	1,048,639.01	0.00
San Bernardo Mixtepec	2018	APORTACIONES FEDERALES - 2	APORTACIONES FEDERALES PARA ENTIDADES FEDERATIVAS Y MUNICIPIOS	33	FAIS MUNICIPAL Y DE LAS DEMARCACIONES TERRITORIALES DEL DISTRITO FEDERAL	I004	H. AYUNTAMIENTO SAN BERNARDO MIXTEPEC	615 - CONSTRUCCIÓN DE VÍAS DE COMUNICACIÓN	1,020,000.00	1,020,000.00	0.00	0.00
Ayoquezco de Aldama	2018	APORTACIONES FEDERALES - 2	APORTACIONES FEDERALES PARA ENTIDADES FEDERATIVAS Y MUNICIPIOS	33	FAIS MUNICIPAL Y DE LAS DEMARCACIONES TERRITORIALES DEL DISTRITO FEDERAL	I004	ayoquezco de aldama	TOTAL DEL PROGRAMA PRESUPUESTARIO	10,220,360.03	10,220,360.03	0.00	0.00
Asunción Nochixtlán	2018	APORTACIONES FEDERALES - 2	APORTACIONES FEDERALES PARA ENTIDADES FEDERATIVAS Y MUNICIPIOS	33	FAIS MUNICIPAL Y DE LAS DEMARCACIONES TERRITORIALES DEL DISTRITO FEDERAL	I004	ASUNCION NOCHIXTLAN NOCHIXTLAN OAXACA	TOTAL DEL PROGRAMA PRESUPUESTARIO	21,489,651.95	21,489,651.95	4,297,930.00	0.00
Asunción Nochixtlán	2018	APORTACIONES FEDERALES - 2	APORTACIONES FEDERALES PARA ENTIDADES FEDERATIVAS Y MUNICIPIOS	33	FAIS MUNICIPAL Y DE LAS DEMARCACIONES TERRITORIALES DEL DISTRITO FEDERAL	I004	ASUNCION NOCHIXTLAN NOCHIXTLAN OAXACA	332 - SERVICIOS DE DISEÑO, ARQUITECTURA, INGENIERÍA Y ACTIVIDADES RELACIONADAS	955,783.00	955,783.00	0.00	0.00
Asunción Nochixtlán	2018	APORTACIONES FEDERALES - 2	APORTACIONES FEDERALES PARA ENTIDADES FEDERATIVAS Y MUNICIPIOS	33	FAIS MUNICIPAL Y DE LAS DEMARCACIONES TERRITORIALES DEL DISTRITO FEDERAL	I004	ASUNCION NOCHIXTLAN NOCHIXTLAN OAXACA	341 - SERVICIOS FINANCIEROS Y BANCARIOS	5,000.00	5,000.00	0.00	0.00
Asunción Nochixtlán	2018	APORTACIONES FEDERALES - 2	APORTACIONES FEDERALES PARA ENTIDADES FEDERATIVAS Y MUNICIPIOS	33	FAIS MUNICIPAL Y DE LAS DEMARCACIONES TERRITORIALES DEL DISTRITO FEDERAL	I004	ASUNCION NOCHIXTLAN NOCHIXTLAN OAXACA	122 - SUELDOS BASE AL PERSONAL EVENTUAL	350,000.00	350,000.00	0.00	0.00
Asunción Nochixtlán	2018	APORTACIONES FEDERALES - 2	APORTACIONES FEDERALES PARA ENTIDADES FEDERATIVAS Y MUNICIPIOS	33	FAIS MUNICIPAL Y DE LAS DEMARCACIONES TERRITORIALES DEL DISTRITO FEDERAL	I004	ASUNCION NOCHIXTLAN NOCHIXTLAN OAXACA	241 - PRODUCTOS MINERALES NO METÁLICOS	120,000.00	120,000.00	0.00	0.00
Asunción Nochixtlán	2018	APORTACIONES FEDERALES - 2	APORTACIONES FEDERALES PARA ENTIDADES FEDERATIVAS Y MUNICIPIOS	33	FAIS MUNICIPAL Y DE LAS DEMARCACIONES TERRITORIALES DEL DISTRITO FEDERAL	I004	ASUNCION NOCHIXTLAN NOCHIXTLAN OAXACA	242 - CEMENTO Y PRODUCTOS DE CONCRETO	250,000.00	250,000.00	0.00	0.00
Asunción Nochixtlán	2018	APORTACIONES FEDERALES - 2	APORTACIONES FEDERALES PARA ENTIDADES FEDERATIVAS Y MUNICIPIOS	33	FAIS MUNICIPAL Y DE LAS DEMARCACIONES TERRITORIALES DEL DISTRITO FEDERAL	I004	ASUNCION NOCHIXTLAN NOCHIXTLAN OAXACA	246 - MATERIAL ELÉCTRICO Y ELECTRÓNICO	85,000.00	85,000.00	0.00	0.00

Municipio	Ciclo de Recurso	Tipo de Recurso	Descripción Ramo	Clave Ramo	Descripción Programa	Clave Programa	Dependencia Ejecutora	Partida	Aprobado	Modificado	Recaudado (Ministrado)	Ejercido
Asunción Nochixtlán	2018	APORTACIONES FEDERALES - 2	APORTACIONES FEDERALES PARA ENTIDADES FEDERATIVAS Y MUNICIPIOS	33	FAIS MUNICIPAL Y DE LAS DEMARCACIONES TERRITORIALES DEL DISTRITO FEDERAL	I004	ASUNCION NOCHIXTLAN NOCHIXTLAN OAXACA	247 - ARTÍCULOS METÁLICOS PARA LA CONSTRUCCIÓN	270,000.00	270,000.00	0.00	0.00
Asunción Nochixtlán	2018	APORTACIONES FEDERALES - 2	APORTACIONES FEDERALES PARA ENTIDADES FEDERATIVAS Y MUNICIPIOS	33	FAIS MUNICIPAL Y DE LAS DEMARCACIONES TERRITORIALES DEL DISTRITO FEDERAL	I004	ASUNCION NOCHIXTLAN NOCHIXTLAN OAXACA	249 - OTROS MATERIALES Y ARTÍCULOS DE CONSTRUCCIÓN Y REPARACIÓN	200,000.00	200,000.00	0.00	0.00
Asunción Nochixtlán	2018	APORTACIONES FEDERALES - 2	APORTACIONES FEDERALES PARA ENTIDADES FEDERATIVAS Y MUNICIPIOS	33	FAIS MUNICIPAL Y DE LAS DEMARCACIONES TERRITORIALES DEL DISTRITO FEDERAL	I004	ASUNCION NOCHIXTLAN NOCHIXTLAN OAXACA	611 - EDIFICACIÓN HABITACIONAL	978,397.02	978,397.02	0.00	0.00
Asunción Nochixtlán	2018	APORTACIONES FEDERALES - 2	APORTACIONES FEDERALES PARA ENTIDADES FEDERATIVAS Y MUNICIPIOS	33	FAIS MUNICIPAL Y DE LAS DEMARCACIONES TERRITORIALES DEL DISTRITO FEDERAL	I004	ASUNCION NOCHIXTLAN NOCHIXTLAN OAXACA	612 - EDIFICACIÓN NO HABITACIONAL	1,375,000.00	1,375,000.00	0.00	0.00
Asunción Nochixtlán	2018	APORTACIONES FEDERALES - 2	APORTACIONES FEDERALES PARA ENTIDADES FEDERATIVAS Y MUNICIPIOS	33	FAIS MUNICIPAL Y DE LAS DEMARCACIONES TERRITORIALES DEL DISTRITO FEDERAL	I004	ASUNCION NOCHIXTLAN NOCHIXTLAN OAXACA	613 - CONSTRUCCIÓN DE OBRAS PARA EL ABASTECIMIENTO DE AGUA, PETRÓLEO, GAS, ELECTRICIDAD Y TELECOMUNICACIONES	7,416,380.93	7,416,380.93	4,297,930.00	0.00
Asunción Nochixtlán	2018	APORTACIONES FEDERALES - 2	APORTACIONES FEDERALES PARA ENTIDADES FEDERATIVAS Y MUNICIPIOS	33	FAIS MUNICIPAL Y DE LAS DEMARCACIONES TERRITORIALES DEL DISTRITO FEDERAL	I004	ASUNCION NOCHIXTLAN NOCHIXTLAN OAXACA	614 - DIVISIÓN DE TERRENOS Y CONSTRUCCIÓN DE OBRAS DE URBANIZACIÓN	4,325,260.00	4,325,260.00	0.00	0.00
Asunción Nochixtlán	2018	APORTACIONES FEDERALES - 2	APORTACIONES FEDERALES PARA ENTIDADES FEDERATIVAS Y MUNICIPIOS	33	FAIS MUNICIPAL Y DE LAS DEMARCACIONES TERRITORIALES DEL DISTRITO FEDERAL	I004	ASUNCION NOCHIXTLAN NOCHIXTLAN OAXACA	615 - CONSTRUCCIÓN DE VÍAS DE COMUNICACIÓN	5,158,831.00	5,158,831.00	0.00	0.00
San Miguel Amatitlán	2018	APORTACIONES FEDERALES - 2	APORTACIONES FEDERALES PARA ENTIDADES FEDERATIVAS Y MUNICIPIOS	33	FAIS MUNICIPAL Y DE LAS DEMARCACIONES TERRITORIALES DEL DISTRITO FEDERAL	I004	AYUNTAMIENTO DE SAN MIGUEL AMATITL¿N	TOTAL DEL PROGRAMA PRESUPUESTARIO	17,589,023.00	19,602,876.00	3,920,576.00	1,239,969.00
San Miguel Amatitlán	2018	APORTACIONES FEDERALES - 2	APORTACIONES FEDERALES PARA ENTIDADES FEDERATIVAS Y MUNICIPIOS	33	FAIS MUNICIPAL Y DE LAS DEMARCACIONES TERRITORIALES DEL DISTRITO FEDERAL	I004	AYUNTAMIENTO DE SAN MIGUEL AMATITL¿N	339 - SERVICIOS PROFESIONALES, CIENTÍFICOS Y TÉCNICOS INTEGRALES	877,451.00	877,451.00	294,043.00	294,043.00
San Miguel Amatitlán	2018	APORTACIONES FEDERALES - 2	APORTACIONES FEDERALES PARA ENTIDADES FEDERATIVAS Y MUNICIPIOS	33	FAIS MUNICIPAL Y DE LAS DEMARCACIONES TERRITORIALES DEL DISTRITO FEDERAL	I004	AYUNTAMIENTO DE SAN MIGUEL AMATITL¿N	341 - SERVICIOS FINANCIEROS Y BANCARIOS	2,000.00	2,000.00	474.00	474.00
San Miguel Amatitlán	2018	APORTACIONES FEDERALES - 2	APORTACIONES FEDERALES PARA ENTIDADES FEDERATIVAS Y MUNICIPIOS	33	FAIS MUNICIPAL Y DE LAS DEMARCACIONES TERRITORIALES DEL DISTRITO FEDERAL	I004	AYUNTAMIENTO DE SAN MIGUEL AMATITL¿N	611 - EDIFICACIÓN HABITACIONAL	850,000.00	850,000.00	500,000.00	0.00
San Miguel Amatitlán	2018	APORTACIONES FEDERALES - 2	APORTACIONES FEDERALES PARA ENTIDADES FEDERATIVAS Y MUNICIPIOS	33	FAIS MUNICIPAL Y DE LAS DEMARCACIONES TERRITORIALES DEL DISTRITO FEDERAL	I004	AYUNTAMIENTO DE SAN MIGUEL AMATITL¿N	612 - EDIFICACIÓN NO HABITACIONAL	500,000.00	1,000,000.00	203,700.00	203,700.00
San Miguel Amatitlán	2018	APORTACIONES FEDERALES - 2	APORTACIONES FEDERALES PARA ENTIDADES FEDERATIVAS Y MUNICIPIOS	33	FAIS MUNICIPAL Y DE LAS DEMARCACIONES TERRITORIALES DEL DISTRITO FEDERAL	I004	AYUNTAMIENTO DE SAN MIGUEL AMATITL¿N	613 - CONSTRUCCIÓN DE OBRAS PARA EL ABASTECIMIENTO DE AGUA, PETRÓLEO, GAS, ELECTRICIDAD Y TELECOMUNICACIONES	11,900,000.00	12,900,000.00	1,491,760.00	311,153.00

Municipio	Ciclo de Recurso	Tipo de Recurso	Descripción Ramo	Clave Ramo	Descripción Programa	Clave Programa	Dependencia Ejecutora	Partida	Aprobado	Modificado	Recaudado (Ministrado)	Ejercido
San Miguel Amatitlán	2018	APORTACIONES FEDERALES - 2	APORTACIONES FEDERALES PARA ENTIDADES FEDERATIVAS Y MUNICIPIOS	33	FAIS MUNICIPAL Y DE LAS DEMARCACIONES TERRITORIALES DEL DISTRITO FEDERAL	I004	AYUNTAMIENTO DE SAN MIGUEL AMATITL¿N	614 - DIVISIÓN DE TERRENOS Y CONSTRUCCIÓN DE OBRAS DE URBANIZACIÓN	2,359,572.00	2,359,572.00	500,000.00	0.00
San Miguel Amatitlán	2018	APORTACIONES FEDERALES - 2	APORTACIONES FEDERALES PARA ENTIDADES FEDERATIVAS Y MUNICIPIOS	33	FAIS MUNICIPAL Y DE LAS DEMARCACIONES TERRITORIALES DEL DISTRITO FEDERAL	I004	AYUNTAMIENTO DE SAN MIGUEL AMATITL¿N	615 - CONSTRUCCIÓN DE VÍAS DE COMUNICACIÓN	250,000.00	750,000.00	430,599.00	430,599.00
San Miguel Amatitlán	2018	APORTACIONES FEDERALES - 2	APORTACIONES FEDERALES PARA ENTIDADES FEDERATIVAS Y MUNICIPIOS	33	FAIS MUNICIPAL Y DE LAS DEMARCACIONES TERRITORIALES DEL DISTRITO FEDERAL	I004	AYUNTAMIENTO DE SAN MIGUEL AMATITL¿N	617 - INSTALACIONES Y EQUIPAMIENTO EN CONSTRUCCIONES	850,000.00	863,853.00	500,000.00	0.00
Santa Cruz Tacahua	2018	APORTACIONES FEDERALES - 2	APORTACIONES FEDERALES PARA ENTIDADES FEDERATIVAS Y MUNICIPIOS	33	FAIS MUNICIPAL Y DE LAS DEMARCACIONES TERRITORIALES DEL DISTRITO FEDERAL	I004	AYUNTAMIENTO DE SANTA CRUZ TACAHUA	TOTAL DEL PROGRAMA PRESUPUESTARIO	4,871,700.00	4,871,700.00	1,217,925.00	0.00
Santa Cruz Tacahua	2018	APORTACIONES FEDERALES - 2	APORTACIONES FEDERALES PARA ENTIDADES FEDERATIVAS Y MUNICIPIOS	33	FAIS MUNICIPAL Y DE LAS DEMARCACIONES TERRITORIALES DEL DISTRITO FEDERAL	I004	AYUNTAMIENTO DE SANTA CRUZ TACAHUA	332 - SERVICIOS DE DISEÑO, ARQUITECTURA, INGENIERÍA Y ACTIVIDADES RELACIONADAS	146,151.00	146,151.00	36,537.75	0.00
Santa Cruz Tacahua	2018	APORTACIONES FEDERALES - 2	APORTACIONES FEDERALES PARA ENTIDADES FEDERATIVAS Y MUNICIPIOS	33	FAIS MUNICIPAL Y DE LAS DEMARCACIONES TERRITORIALES DEL DISTRITO FEDERAL	I004	AYUNTAMIENTO DE SANTA CRUZ TACAHUA	623 - CONSTRUCCIÓN DE OBRAS PARA EL ABASTECIMIENTO DE AGUA, PETRÓLEO, GAS, ELECTRICIDAD Y TELECOMUNICACIONES	3,410,190.00	3,410,190.00	852,547.50	0.00
Santa Cruz Tacahua	2018	APORTACIONES FEDERALES - 2	APORTACIONES FEDERALES PARA ENTIDADES FEDERATIVAS Y MUNICIPIOS	33	FAIS MUNICIPAL Y DE LAS DEMARCACIONES TERRITORIALES DEL DISTRITO FEDERAL	I004	AYUNTAMIENTO DE SANTA CRUZ TACAHUA	624 - DIVISIÓN DE TERRENOS Y CONSTRUCCIÓN DE OBRAS DE URBANIZACIÓN	584,604.00	584,604.00	146,151.00	0.00
Santa Cruz Tacahua	2018	APORTACIONES FEDERALES - 2	APORTACIONES FEDERALES PARA ENTIDADES FEDERATIVAS Y MUNICIPIOS	33	FAIS MUNICIPAL Y DE LAS DEMARCACIONES TERRITORIALES DEL DISTRITO FEDERAL	I004	AYUNTAMIENTO DE SANTA CRUZ TACAHUA	625 - CONSTRUCCIÓN DE VÍAS DE COMUNICACIÓN	730,755.00	730,755.00	182,688.75	0.00
Santo Domingo Petapa	2018	APORTACIONES FEDERALES - 2	APORTACIONES FEDERALES PARA ENTIDADES FEDERATIVAS Y MUNICIPIOS	33	FAIS MUNICIPAL Y DE LAS DEMARCACIONES TERRITORIALES DEL DISTRITO FEDERAL	I004	AYUNTAMIENTO DE SANTO DOMINGO PETAPA	TOTAL DEL PROGRAMA PRESUPUESTARIO	14,179,266.81	14,179,266.81	2,835,853.35	0.00
Santo Domingo Petapa	2018	APORTACIONES FEDERALES - 2	APORTACIONES FEDERALES PARA ENTIDADES FEDERATIVAS Y MUNICIPIOS	33	FAIS MUNICIPAL Y DE LAS DEMARCACIONES TERRITORIALES DEL DISTRITO FEDERAL	I004	AYUNTAMIENTO DE SANTO DOMINGO PETAPA	332 - SERVICIOS DE DISEÑO, ARQUITECTURA, INGENIERÍA Y ACTIVIDADES RELACIONADAS	425,378.00	425,378.00	85,075.60	0.00
Santo Domingo Petapa	2018	APORTACIONES FEDERALES - 2	APORTACIONES FEDERALES PARA ENTIDADES FEDERATIVAS Y MUNICIPIOS	33	FAIS MUNICIPAL Y DE LAS DEMARCACIONES TERRITORIALES DEL DISTRITO FEDERAL	I004	AYUNTAMIENTO DE SANTO DOMINGO PETAPA	623 - CONSTRUCCIÓN DE OBRAS PARA EL ABASTECIMIENTO DE AGUA, PETRÓLEO, GAS, ELECTRICIDAD Y TELECOMUNICACIONES	9,925,486.77	9,925,486.77	1,985,097.35	0.00
Santo Domingo Petapa	2018	APORTACIONES FEDERALES - 2	APORTACIONES FEDERALES PARA ENTIDADES FEDERATIVAS Y MUNICIPIOS	33	FAIS MUNICIPAL Y DE LAS DEMARCACIONES TERRITORIALES DEL DISTRITO FEDERAL	I004	AYUNTAMIENTO DE SANTO DOMINGO PETAPA	624 - DIVISIÓN DE TERRENOS Y CONSTRUCCIÓN DE OBRAS DE URBANIZACIÓN	1,701,512.02	1,701,512.02	340,302.40	0.00
Santo Domingo Petapa	2018	APORTACIONES FEDERALES - 2	APORTACIONES FEDERALES PARA ENTIDADES FEDERATIVAS Y MUNICIPIOS	33	FAIS MUNICIPAL Y DE LAS DEMARCACIONES TERRITORIALES DEL DISTRITO FEDERAL	I004	AYUNTAMIENTO DE SANTO DOMINGO PETAPA	625 - CONSTRUCCIÓN DE VÍAS DE COMUNICACIÓN	2,126,890.02	2,126,890.02	425,378.00	0.00

Municipio	Ciclo de Recurso	Tipo de Recurso	Descripción Ramo	Clave Ramo	Descripción Programa	Clave Programa	Dependencia Ejecutora	Partida	Aprobado	Modificado	Recaudado (Ministrado)	Ejercido
Santo Domingo Tonalá	2018	APORTACIONES FEDERALES - 2	APORTACIONES FEDERALES PARA ENTIDADES FEDERATIVAS Y MUNICIPIOS	33	FAIS MUNICIPAL Y DE LAS DEMARCACIONES TERRITORIALES DEL DISTRITO FEDERAL	I004	AYUNTAMIENTO DE SANTO DOMINGO TONALA	TOTAL DEL PROGRAMA PRESUPUESTARIO	9,903,430.00	9,903,430.00	1,980,686.00	0.00
Santo Domingo Tonalá	2018	APORTACIONES FEDERALES - 2	APORTACIONES FEDERALES PARA ENTIDADES FEDERATIVAS Y MUNICIPIOS	33	FAIS MUNICIPAL Y DE LAS DEMARCACIONES TERRITORIALES DEL DISTRITO FEDERAL	I004	AYUNTAMIENTO DE SANTO DOMINGO TONALA	612 - EDIFICACIÓN NO HABITACIONAL	3,301,143.00	3,301,143.00	660,228.60	0.00
Santo Domingo Tonalá	2018	APORTACIONES FEDERALES - 2	APORTACIONES FEDERALES PARA ENTIDADES FEDERATIVAS Y MUNICIPIOS	33	FAIS MUNICIPAL Y DE LAS DEMARCACIONES TERRITORIALES DEL DISTRITO FEDERAL	I004	AYUNTAMIENTO DE SANTO DOMINGO TONALA	613 - CONSTRUCCIÓN DE OBRAS PARA EL ABASTECIMIENTO DE AGUA, PETRÓLEO, GAS, ELECTRICIDAD Y TELECOMUNICACIONES	6,602,287.00	6,602,287.00	1,320,457.40	0.00
Heroica Villa Tezoatlán de Segura y Luna, Cuna de la Independencia de Oaxaca	2018	APORTACIONES FEDERALES - 2	APORTACIONES FEDERALES PARA ENTIDADES FEDERATIVAS Y MUNICIPIOS	33	FAIS MUNICIPAL Y DE LAS DEMARCACIONES TERRITORIALES DEL DISTRITO FEDERAL	I004	AYUNTAMIENTO DE TEZOATLAN DE SEGURA Y LUNA - 2018	TOTAL DEL PROGRAMA PRESUPUESTARIO	21,712,187.10	21,712,187.10	4,342,437.41	0.00
Heroica Villa Tezoatlán de Segura y Luna, Cuna de la Independencia de Oaxaca	2018	APORTACIONES FEDERALES - 2	APORTACIONES FEDERALES PARA ENTIDADES FEDERATIVAS Y MUNICIPIOS	33	FAIS MUNICIPAL Y DE LAS DEMARCACIONES TERRITORIALES DEL DISTRITO FEDERAL	I004	AYUNTAMIENTO DE TEZOATLAN DE SEGURA Y LUNA - 2018	332 - SERVICIOS DE DISEÑO, ARQUITECTURA, INGENIERÍA Y ACTIVIDADES RELACIONADAS	651,365.61	651,365.61	130,273.12	0.00
Heroica Villa Tezoatlán de Segura y Luna, Cuna de la Independencia de Oaxaca	2018	APORTACIONES FEDERALES - 2	APORTACIONES FEDERALES PARA ENTIDADES FEDERATIVAS Y MUNICIPIOS	33	FAIS MUNICIPAL Y DE LAS DEMARCACIONES TERRITORIALES DEL DISTRITO FEDERAL	I004	AYUNTAMIENTO DE TEZOATLAN DE SEGURA Y LUNA - 2018	623 - CONSTRUCCIÓN DE OBRAS PARA EL ABASTECIMIENTO DE AGUA, PETRÓLEO, GAS, ELECTRICIDAD Y TELECOMUNICACIONES	15,198,530.97	15,198,530.97	3,039,706.19	0.00
Heroica Villa Tezoatlán de Segura y Luna, Cuna de la Independencia de Oaxaca	2018	APORTACIONES FEDERALES - 2	APORTACIONES FEDERALES PARA ENTIDADES FEDERATIVAS Y MUNICIPIOS	33	FAIS MUNICIPAL Y DE LAS DEMARCACIONES TERRITORIALES DEL DISTRITO FEDERAL	I004	AYUNTAMIENTO DE TEZOATLAN DE SEGURA Y LUNA - 2018	624 - DIVISIÓN DE TERRENOS Y CONSTRUCCIÓN DE OBRAS DE URBANIZACIÓN	2,605,462.45	2,605,462.45	521,092.49	0.00
Heroica Villa Tezoatlán de Segura y Luna, Cuna de la Independencia de Oaxaca	2018	APORTACIONES FEDERALES - 2	APORTACIONES FEDERALES PARA ENTIDADES FEDERATIVAS Y MUNICIPIOS	33	FAIS MUNICIPAL Y DE LAS DEMARCACIONES TERRITORIALES DEL DISTRITO FEDERAL	I004	AYUNTAMIENTO DE TEZOATLAN DE SEGURA Y LUNA - 2018	625 - CONSTRUCCIÓN DE VÍAS DE COMUNICACIÓN	3,256,828.07	3,256,828.07	651,365.61	0.00
San Pablo Villa de Mitla	2018	APORTACIONES FEDERALES - 2	APORTACIONES FEDERALES PARA ENTIDADES FEDERATIVAS Y MUNICIPIOS	33	FAIS MUNICIPAL Y DE LAS DEMARCACIONES TERRITORIALES DEL DISTRITO FEDERAL	I004	AYUNTAMIENTO SAN PABLO VILLA DE MITLA 1	TOTAL DEL PROGRAMA PRESUPUESTARIO	18,340,567.78	18,340,567.78	3,668,114.00	0.00
San Pablo Villa de Mitla	2018	APORTACIONES FEDERALES - 2	APORTACIONES FEDERALES PARA ENTIDADES FEDERATIVAS Y MUNICIPIOS	33	FAIS MUNICIPAL Y DE LAS DEMARCACIONES TERRITORIALES DEL DISTRITO FEDERAL	I004	AYUNTAMIENTO SAN PABLO VILLA DE MITLA 1	613 - CONSTRUCCIÓN DE OBRAS PARA EL ABASTECIMIENTO DE AGUA, PETRÓLEO, GAS, ELECTRICIDAD Y TELECOMUNICACIONES	18,340,567.78	14,511,683.15	1,614,094.37	0.00
San Pablo Villa de Mitla	2018	APORTACIONES FEDERALES - 2	APORTACIONES FEDERALES PARA ENTIDADES FEDERATIVAS Y MUNICIPIOS	33	FAIS MUNICIPAL Y DE LAS DEMARCACIONES TERRITORIALES DEL DISTRITO FEDERAL	I004	AYUNTAMIENTO SAN PABLO VILLA DE MITLA 1	614 - DIVISIÓN DE TERRENOS Y CONSTRUCCIÓN DE OBRAS DE URBANIZACIÓN	0.00	1,110,000.00	1,110,000.00	0.00
San Pablo Villa de Mitla	2018	APORTACIONES FEDERALES - 2	APORTACIONES FEDERALES PARA ENTIDADES FEDERATIVAS Y MUNICIPIOS	33	FAIS MUNICIPAL Y DE LAS DEMARCACIONES TERRITORIALES DEL DISTRITO FEDERAL	I004	AYUNTAMIENTO SAN PABLO VILLA DE MITLA 1	615 - CONSTRUCCIÓN DE VÍAS DE COMUNICACIÓN	0.00	2,718,884.63	944,019.63	0.00
Candelaria Loxicha	2018	APORTACIONES FEDERALES - 2	APORTACIONES FEDERALES PARA ENTIDADES FEDERATIVAS Y MUNICIPIOS	33	FAIS MUNICIPAL Y DE LAS DEMARCACIONES TERRITORIALES DEL DISTRITO FEDERAL	I004	CANDELARIA LOXICHA	612 - EDIFICACIÓN NO HABITACIONAL	28,335,143.79	28,335,143.79	5,667,028.76	0.00

Municipio	Ciclo de Recurso	Tipo de Recurso	Descripción Ramo	Clave Ramo	Descripción Programa	Clave Programa	Dependencia Ejecutora	Partida	Aprobado	Modificado	Recaudado (Ministrado)	Ejercido
Capulálpam de Méndez	2018	APORTACIONES FEDERALES - 2	APORTACIONES FEDERALES PARA ENTIDADES FEDERATIVAS Y MUNICIPIOS	33	FAIS MUNICIPAL Y DE LAS DEMARCACIONES TERRITORIALES DEL DISTRITO FEDERAL	I004	CAPULALPAM DE MENDEZ	TOTAL DEL PROGRAMA PRESUPUESTARIO	1,192,317.37	1,192,317.37	238,464.00	0.00
Capulálpam de Méndez	2018	APORTACIONES FEDERALES - 2	APORTACIONES FEDERALES PARA ENTIDADES FEDERATIVAS Y MUNICIPIOS	33	FAIS MUNICIPAL Y DE LAS DEMARCACIONES TERRITORIALES DEL DISTRITO FEDERAL	I004	CAPULALPAM DE MENDEZ	332 - SERVICIOS DE DISEÑO, ARQUITECTURA, INGENIERÍA Y ACTIVIDADES RELACIONADAS	35,769.50	35,769.50	7,153.90	0.00
Capulálpam de Méndez	2018	APORTACIONES FEDERALES - 2	APORTACIONES FEDERALES PARA ENTIDADES FEDERATIVAS Y MUNICIPIOS	33	FAIS MUNICIPAL Y DE LAS DEMARCACIONES TERRITORIALES DEL DISTRITO FEDERAL	I004	CAPULALPAM DE MENDEZ	341 - SERVICIOS FINANCIEROS Y BANCARIOS	1,000.00	1,000.00	200.00	0.00
Capulálpam de Méndez	2018	APORTACIONES FEDERALES - 2	APORTACIONES FEDERALES PARA ENTIDADES FEDERATIVAS Y MUNICIPIOS	33	FAIS MUNICIPAL Y DE LAS DEMARCACIONES TERRITORIALES DEL DISTRITO FEDERAL	I004	CAPULALPAM DE MENDEZ	613 - CONSTRUCCIÓN DE OBRAS PARA EL ABASTECIMIENTO DE AGUA, PETRÓLEO, GAS, ELECTRICIDAD Y TELECOMUNICACIONES	578,273.94	578,273.94	115,655.31	0.00
Capulálpam de Méndez	2018	APORTACIONES FEDERALES - 2	APORTACIONES FEDERALES PARA ENTIDADES FEDERATIVAS Y MUNICIPIOS	33	FAIS MUNICIPAL Y DE LAS DEMARCACIONES TERRITORIALES DEL DISTRITO FEDERAL	I004	CAPULALPAM DE MENDEZ	614 - DIVISIÓN DE TERRENOS Y CONSTRUCCIÓN DE OBRAS DE URBANIZACIÓN	577,273.93	577,273.93	115,454.79	0.00
Ciénega de Zimatlán	2018	APORTACIONES FEDERALES - 2	APORTACIONES FEDERALES PARA ENTIDADES FEDERATIVAS Y MUNICIPIOS	33	FAIS MUNICIPAL Y DE LAS DEMARCACIONES TERRITORIALES DEL DISTRITO FEDERAL	I004	CIENEGA DE ZIMATLAN	TOTAL DEL PROGRAMA PRESUPUESTARIO	3,205,694.31	3,205,694.31	641,138.00	0.00
Ciénega de Zimatlán	2018	APORTACIONES FEDERALES - 2	APORTACIONES FEDERALES PARA ENTIDADES FEDERATIVAS Y MUNICIPIOS	33	FAIS MUNICIPAL Y DE LAS DEMARCACIONES TERRITORIALES DEL DISTRITO FEDERAL	I004	CIENEGA DE ZIMATLAN	333 - SERVICIOS DE CONSULTORÍA ADMINISTRATIVA, PROCESOS, TÉCNICA Y EN TECNOLOGÍAS DE LA INFORMACIÓN	96,170.83	96,170.83	0.00	0.00
Ciénega de Zimatlán	2018	APORTACIONES FEDERALES - 2	APORTACIONES FEDERALES PARA ENTIDADES FEDERATIVAS Y MUNICIPIOS	33	FAIS MUNICIPAL Y DE LAS DEMARCACIONES TERRITORIALES DEL DISTRITO FEDERAL	I004	CIENEGA DE ZIMATLAN	334 - SERVICIOS DE CAPACITACIÓN	64,113.89	64,113.89	0.00	0.00
Ciénega de Zimatlán	2018	APORTACIONES FEDERALES - 2	APORTACIONES FEDERALES PARA ENTIDADES FEDERATIVAS Y MUNICIPIOS	33	FAIS MUNICIPAL Y DE LAS DEMARCACIONES TERRITORIALES DEL DISTRITO FEDERAL	I004	CIENEGA DE ZIMATLAN	341 - SERVICIOS FINANCIEROS Y BANCARIOS	3,000.00	3,000.00	0.00	0.00
Ciénega de Zimatlán	2018	APORTACIONES FEDERALES - 2	APORTACIONES FEDERALES PARA ENTIDADES FEDERATIVAS Y MUNICIPIOS	33	FAIS MUNICIPAL Y DE LAS DEMARCACIONES TERRITORIALES DEL DISTRITO FEDERAL	I004	CIENEGA DE ZIMATLAN	613 - CONSTRUCCIÓN DE OBRAS PARA EL ABASTECIMIENTO DE AGUA, PETRÓLEO, GAS, ELECTRICIDAD Y TELECOMUNICACIONES	3,042,409.59	3,042,409.59	641,138.00	0.00
Concepción Pápalo	2018	APORTACIONES FEDERALES - 2	APORTACIONES FEDERALES PARA ENTIDADES FEDERATIVAS Y MUNICIPIOS	33	FAIS MUNICIPAL Y DE LAS DEMARCACIONES TERRITORIALES DEL DISTRITO FEDERAL	I004	Concepción Pápalo	TOTAL DEL PROGRAMA PRESUPUESTARIO	6,150,416.22	6,150,416.22	1,230,083.24	0.00
Concepción Pápalo	2018	APORTACIONES FEDERALES - 2	APORTACIONES FEDERALES PARA ENTIDADES FEDERATIVAS Y MUNICIPIOS	33	FAIS MUNICIPAL Y DE LAS DEMARCACIONES TERRITORIALES DEL DISTRITO FEDERAL	I004	CONCEPCIÓN PÁPALO	612 - EDIFICACIÓN NO HABITACIONAL	6,150,416.22	6,150,416.22	1,230,083.24	0.00
Cosoltepec	2018	APORTACIONES FEDERALES - 2	APORTACIONES FEDERALES PARA ENTIDADES FEDERATIVAS Y MUNICIPIOS	33	FAIS MUNICIPAL Y DE LAS DEMARCACIONES TERRITORIALES DEL DISTRITO FEDERAL	I004	Cosoltepec	TOTAL DEL PROGRAMA PRESUPUESTARIO	1,950,828.42	1,950,828.42	390,167.00	0.00

Municipio	Ciclo de Recurso	Tipo de Recurso	Descripción Ramo	Clave Ramo	Descripción Programa	Clave Programa	Dependencia Ejecutora	Partida	Aprobado	Modificado	Recaudado (Ministrado)	Ejercido
Cosoltepec	2018	APORTACIONES FEDERALES - 2	APORTACIONES FEDERALES PARA ENTIDADES FEDERATIVAS Y MUNICIPIOS	33	FAIS MUNICIPAL Y DE LAS DEMARCACIONES TERRITORIALES DEL DISTRITO FEDERAL	I004	COSOLTEPEC	623 - CONSTRUCCIÓN DE OBRAS PARA EL ABASTECIMIENTO DE AGUA, PETRÓLEO, GAS, ELECTRICIDAD Y TELECOMUNICACIONES	1,950,828.42	1,950,828.42	390,167.00	0.00
Candelaria Loxicha	2018	APORTACIONES FEDERALES - 2	APORTACIONES FEDERALES PARA ENTIDADES FEDERATIVAS Y MUNICIPIOS	33	FAIS MUNICIPAL Y DE LAS DEMARCACIONES TERRITORIALES DEL DISTRITO FEDERAL	I004	Candelaria Loxicha	TOTAL DEL PROGRAMA PRESUPUESTARIO	28,335,143.79	28,335,143.79	5,667,028.76	0.00
El Espinal	2018	APORTACIONES FEDERALES - 2	APORTACIONES FEDERALES PARA ENTIDADES FEDERATIVAS Y MUNICIPIOS	33	FAIS MUNICIPAL Y DE LAS DEMARCACIONES TERRITORIALES DEL DISTRITO FEDERAL	I004	EL ESPINAL, DTTO JUCHITAN	TOTAL DEL PROGRAMA PRESUPUESTARIO	4,867,875.83	4,867,875.83	1,141,202.96	0.00
El Espinal	2018	APORTACIONES FEDERALES - 2	APORTACIONES FEDERALES PARA ENTIDADES FEDERATIVAS Y MUNICIPIOS	33	FAIS MUNICIPAL Y DE LAS DEMARCACIONES TERRITORIALES DEL DISTRITO FEDERAL	I004	EL ESPINAL, DTTO JUCHITAN	612 - EDIFICACIÓN NO HABITACIONAL	730,181.08	730,181.08	146,036.22	0.00
El Espinal	2018	APORTACIONES FEDERALES - 2	APORTACIONES FEDERALES PARA ENTIDADES FEDERATIVAS Y MUNICIPIOS	33	FAIS MUNICIPAL Y DE LAS DEMARCACIONES TERRITORIALES DEL DISTRITO FEDERAL	I004	EL ESPINAL, DTTO JUCHITAN	613 - CONSTRUCCIÓN DE OBRAS PARA EL ABASTECIMIENTO DE AGUA, PETRÓLEO, GAS, ELECTRICIDAD Y TELECOMUNICACIONES	1,407,513.50	1,407,513.50	310,709.94	0.00
El Espinal	2018	APORTACIONES FEDERALES - 2	APORTACIONES FEDERALES PARA ENTIDADES FEDERATIVAS Y MUNICIPIOS	33	FAIS MUNICIPAL Y DE LAS DEMARCACIONES TERRITORIALES DEL DISTRITO FEDERAL	I004	EL ESPINAL, DTTO JUCHITAN	614 - DIVISIÓN DE TERRENOS Y CONSTRUCCIÓN DE OBRAS DE URBANIZACIÓN	2,000,000.00	2,000,000.00	538,420.55	0.00
El Espinal	2018	APORTACIONES FEDERALES - 2	APORTACIONES FEDERALES PARA ENTIDADES FEDERATIVAS Y MUNICIPIOS	33	FAIS MUNICIPAL Y DE LAS DEMARCACIONES TERRITORIALES DEL DISTRITO FEDERAL	I004	EL ESPINAL, DTTO JUCHITAN	615 - CONSTRUCCIÓN DE VÍAS DE COMUNICACIÓN	730,181.25	730,181.25	146,036.25	0.00
Eloxochitlán de Flores Magón	2018	APORTACIONES FEDERALES - 2	APORTACIONES FEDERALES PARA ENTIDADES FEDERATIVAS Y MUNICIPIOS	33	FAIS MUNICIPAL Y DE LAS DEMARCACIONES TERRITORIALES DEL DISTRITO FEDERAL	I004	Eloxochitlán de Flores Magón	TOTAL DEL PROGRAMA PRESUPUESTARIO	17,778,222.80	17,778,222.80	3,555,644.56	0.00
Eloxochitlán de Flores Magón	2018	APORTACIONES FEDERALES - 2	APORTACIONES FEDERALES PARA ENTIDADES FEDERATIVAS Y MUNICIPIOS	33	FAIS MUNICIPAL Y DE LAS DEMARCACIONES TERRITORIALES DEL DISTRITO FEDERAL	I004	ELOXOCHITLÁN DE FLORES MAGÓN	612 - EDIFICACIÓN NO HABITACIONAL	17,778,222.80	17,778,222.80	3,555,644.56	0.00
Gobierno de la Entidad	2018	APORTACIONES FEDERALES - 2	APORTACIONES FEDERALES PARA ENTIDADES FEDERATIVAS Y MUNICIPIOS	33	FAIS MUNICIPAL Y DE LAS DEMARCACIONES TERRITORIALES DEL DISTRITO FEDERAL	I004	GOBIERNO DEL ESTADO DE OAXACA 1	832 - APORTACIONES DE LA FEDERACIÓN A MUNICIPIOS	6,422,234,318.00	6,422,234,318.00	1,926,670,296.00	1,926,670,296.00
San Baltazar Yatzachi el Bajo	2018	APORTACIONES FEDERALES - 2	APORTACIONES FEDERALES PARA ENTIDADES FEDERATIVAS Y MUNICIPIOS	33	FAIS MUNICIPAL Y DE LAS DEMARCACIONES TERRITORIALES DEL DISTRITO FEDERAL	I004	H AYUNTAMIENTO DE SAN BALTAZAR YATZACHI EL BAJO	TOTAL DEL PROGRAMA PRESUPUESTARIO	1,774,635.39	1,774,635.39	354,927.07	0.00
San Baltazar Yatzachi el Bajo	2018	APORTACIONES FEDERALES - 2	APORTACIONES FEDERALES PARA ENTIDADES FEDERATIVAS Y MUNICIPIOS	33	FAIS MUNICIPAL Y DE LAS DEMARCACIONES TERRITORIALES DEL DISTRITO FEDERAL	I004	H AYUNTAMIENTO DE SAN BALTAZAR YATZACHI EL BAJO	613 - CONSTRUCCIÓN DE OBRAS PARA EL ABASTECIMIENTO DE AGUA, PETRÓLEO, GAS, ELECTRICIDAD Y TELECOMUNICACIONES	1,774,635.39	1,774,635.39	354,927.07	0.00
San Blas Atempa	2018	APORTACIONES FEDERALES - 2	APORTACIONES FEDERALES PARA ENTIDADES FEDERATIVAS Y MUNICIPIOS	33	FAIS MUNICIPAL Y DE LAS DEMARCACIONES TERRITORIALES DEL DISTRITO FEDERAL	I004	H AYUNTAMIENTO DE SAN BLAS ATEMPA	TOTAL DEL PROGRAMA PRESUPUESTARIO	34,156,745.98	34,156,745.98	6,831,350.00	4,249,816.21

Municipio	Ciclo de Recurso	Tipo de Recurso	Descripción Ramo	Clave Ramo	Descripción Programa	Clave Programa	Dependencia Ejecutora	Partida	Aprobado	Modificado	Recaudado (Ministrado)	Ejercido
San Blas Atempa	2018	APORTACIONES FEDERALES - 2	APORTACIONES FEDERALES PARA ENTIDADES FEDERATIVAS Y MUNICIPIOS	33	FAIS MUNICIPAL Y DE LAS DEMARCACIONES TERRITORIALES DEL DISTRITO FEDERAL	I004	H AYUNTAMIENTO DE SAN BLAS ATEMPA	333 - SERVICIOS DE CONSULTORÍA ADMINISTRATIVA, PROCESOS, TÉCNICA Y EN TECNOLOGÍAS DE LA INFORMACIÓN	1,024,702.50	1,024,702.50	428,997.00	333,028.30
San Blas Atempa	2018	APORTACIONES FEDERALES - 2	APORTACIONES FEDERALES PARA ENTIDADES FEDERATIVAS Y MUNICIPIOS	33	FAIS MUNICIPAL Y DE LAS DEMARCACIONES TERRITORIALES DEL DISTRITO FEDERAL	I004	H AYUNTAMIENTO DE SAN BLAS ATEMPA	613 - CONSTRUCCIÓN DE OBRAS PARA EL ABASTECIMIENTO DE AGUA, PETRÓLEO, GAS, ELECTRICIDAD Y TELECOMUNICACIONES	9,093,780.14	9,093,780.14	1,763,749.30	313,050.46
San Blas Atempa	2018	APORTACIONES FEDERALES - 2	APORTACIONES FEDERALES PARA ENTIDADES FEDERATIVAS Y MUNICIPIOS	33	FAIS MUNICIPAL Y DE LAS DEMARCACIONES TERRITORIALES DEL DISTRITO FEDERAL	I004	H AYUNTAMIENTO DE SAN BLAS ATEMPA	614 - DIVISIÓN DE TERRENOS Y CONSTRUCCIÓN DE OBRAS DE URBANIZACIÓN	5,500,000.00	5,500,000.00	1,778,127.19	822,992.25
San Blas Atempa	2018	APORTACIONES FEDERALES - 2	APORTACIONES FEDERALES PARA ENTIDADES FEDERATIVAS Y MUNICIPIOS	33	FAIS MUNICIPAL Y DE LAS DEMARCACIONES TERRITORIALES DEL DISTRITO FEDERAL	I004	H AYUNTAMIENTO DE SAN BLAS ATEMPA	615 - CONSTRUCCIÓN DE VÍAS DE COMUNICACIÓN	12,615,471.72	12,615,471.72	1,680,238.25	2,780,745.20
San Blas Atempa	2018	APORTACIONES FEDERALES - 2	APORTACIONES FEDERALES PARA ENTIDADES FEDERATIVAS Y MUNICIPIOS	33	FAIS MUNICIPAL Y DE LAS DEMARCACIONES TERRITORIALES DEL DISTRITO FEDERAL	I004	H AYUNTAMIENTO DE SAN BLAS ATEMPA	617 - INSTALACIONES Y EQUIPAMIENTO EN CONSTRUCCIONES	5,922,791.62	5,922,791.62	1,180,238.26	0.00
San Cristóbal Amatlán	2018	APORTACIONES FEDERALES - 2	APORTACIONES FEDERALES PARA ENTIDADES FEDERATIVAS Y MUNICIPIOS	33	FAIS MUNICIPAL Y DE LAS DEMARCACIONES TERRITORIALES DEL DISTRITO FEDERAL	I004	H AYUNTAMIENTO DE SAN CRISTOBAL AMATLAN	TOTAL DEL PROGRAMA PRESUPUESTARIO	16,514,653.98	16,514,653.98	16,514,653.98	0.00
San Cristóbal Amatlán	2018	APORTACIONES FEDERALES - 2	APORTACIONES FEDERALES PARA ENTIDADES FEDERATIVAS Y MUNICIPIOS	33	FAIS MUNICIPAL Y DE LAS DEMARCACIONES TERRITORIALES DEL DISTRITO FEDERAL	I004	H AYUNTAMIENTO DE SAN CRISTOBAL AMATLAN	332 - SERVICIOS DE DISEÑO, ARQUITECTURA, INGENIERÍA Y ACTIVIDADES RELACIONADAS	495,439.61	495,439.61	495,439.61	0.00
San Cristóbal Amatlán	2018	APORTACIONES FEDERALES - 2	APORTACIONES FEDERALES PARA ENTIDADES FEDERATIVAS Y MUNICIPIOS	33	FAIS MUNICIPAL Y DE LAS DEMARCACIONES TERRITORIALES DEL DISTRITO FEDERAL	I004	H AYUNTAMIENTO DE SAN CRISTOBAL AMATLAN	511 - MUEBLES DE OFICINA Y ESTANTERÍA	130,293.07	130,293.07	130,293.07	0.00
San Cristóbal Amatlán	2018	APORTACIONES FEDERALES - 2	APORTACIONES FEDERALES PARA ENTIDADES FEDERATIVAS Y MUNICIPIOS	33	FAIS MUNICIPAL Y DE LAS DEMARCACIONES TERRITORIALES DEL DISTRITO FEDERAL	I004	H AYUNTAMIENTO DE SAN CRISTOBAL AMATLAN	515 - EQUIPO DE CÓMPUTO Y DE TECNOLOGÍAS DE LA INFORMACIÓN	200,000.00	200,000.00	200,000.00	0.00
San Cristóbal Amatlán	2018	APORTACIONES FEDERALES - 2	APORTACIONES FEDERALES PARA ENTIDADES FEDERATIVAS Y MUNICIPIOS	33	FAIS MUNICIPAL Y DE LAS DEMARCACIONES TERRITORIALES DEL DISTRITO FEDERAL	I004	H AYUNTAMIENTO DE SAN CRISTOBAL AMATLAN	612 - EDIFICACIÓN NO HABITACIONAL	1,975,128.19	1,975,128.19	1,975,128.19	0.00
San Cristóbal Amatlán	2018	APORTACIONES FEDERALES - 2	APORTACIONES FEDERALES PARA ENTIDADES FEDERATIVAS Y MUNICIPIOS	33	FAIS MUNICIPAL Y DE LAS DEMARCACIONES TERRITORIALES DEL DISTRITO FEDERAL	I004	H AYUNTAMIENTO DE SAN CRISTOBAL AMATLAN	613 - CONSTRUCCIÓN DE OBRAS PARA EL ABASTECIMIENTO DE AGUA, PETRÓLEO, GAS, ELECTRICIDAD Y TELECOMUNICACIONES	6,200,000.00	6,200,000.00	6,200,000.00	0.00
San Cristóbal Amatlán	2018	APORTACIONES FEDERALES - 2	APORTACIONES FEDERALES PARA ENTIDADES FEDERATIVAS Y MUNICIPIOS	33	FAIS MUNICIPAL Y DE LAS DEMARCACIONES TERRITORIALES DEL DISTRITO FEDERAL	I004	H AYUNTAMIENTO DE SAN CRISTOBAL AMATLAN	614 - DIVISIÓN DE TERRENOS Y CONSTRUCCIÓN DE OBRAS DE URBANIZACIÓN	5,777,198.09	5,777,198.09	5,777,198.09	0.00
San Cristóbal Amatlán	2018	APORTACIONES FEDERALES - 2	APORTACIONES FEDERALES PARA ENTIDADES FEDERATIVAS Y MUNICIPIOS	33	FAIS MUNICIPAL Y DE LAS DEMARCACIONES TERRITORIALES DEL DISTRITO FEDERAL	I004	H AYUNTAMIENTO DE SAN CRISTOBAL AMATLAN	615 - CONSTRUCCIÓN DE VÍAS DE COMUNICACIÓN	1,736,595.02	1,736,595.02	1,736,595.02	0.00

Municipio	Ciclo de Recurso	Tipo de Recurso	Descripción Ramo	Clave Ramo	Descripción Programa	Clave Programa	Dependencia Ejecutora	Partida	Aprobado	Modificado	Recaudado (Ministrado)	Ejercido
San Miguel Coatlán	2018	APORTACIONES FEDERALES - 2	APORTACIONES FEDERALES PARA ENTIDADES FEDERATIVAS Y MUNICIPIOS	33	FAIS MUNICIPAL Y DE LAS DEMARCACIONES TERRITORIALES DEL DISTRITO FEDERAL	I004	H AYUNTAMIENTO DE SAN MIGUEL COATLAN 1	TOTAL DEL PROGRAMA PRESUPUESTARIO	15,276,965.48	15,276,965.48	3,055,393.10	0.00
San Miguel Coatlán	2018	APORTACIONES FEDERALES - 2	APORTACIONES FEDERALES PARA ENTIDADES FEDERATIVAS Y MUNICIPIOS	33	FAIS MUNICIPAL Y DE LAS DEMARCACIONES TERRITORIALES DEL DISTRITO FEDERAL	I004	H AYUNTAMIENTO DE SAN MIGUEL COATLAN 1	612 - EDIFICACIÓN NO HABITACIONAL	15,276,965.48	15,276,965.48	3,055,393.10	0.00
Santa Catarina Cuixtla	2018	APORTACIONES FEDERALES - 2	APORTACIONES FEDERALES PARA ENTIDADES FEDERATIVAS Y MUNICIPIOS	33	FAIS MUNICIPAL Y DE LAS DEMARCACIONES TERRITORIALES DEL DISTRITO FEDERAL	I004	H AYUNTAMIENTO DE SANTA CATARINA CUIXTLA	TOTAL DEL PROGRAMA PRESUPUESTARIO	2,416,401.59	2,416,401.59	483,280.00	0.00
Santa Catarina Cuixtla	2018	APORTACIONES FEDERALES - 2	APORTACIONES FEDERALES PARA ENTIDADES FEDERATIVAS Y MUNICIPIOS	33	FAIS MUNICIPAL Y DE LAS DEMARCACIONES TERRITORIALES DEL DISTRITO FEDERAL	I004	H AYUNTAMIENTO DE SANTA CATARINA CUIXTLA	332 - SERVICIOS DE DISEÑO, ARQUITECTURA, INGENIERÍA Y ACTIVIDADES RELACIONADAS	72,492.04	72,492.04	72,492.04	0.00
Santa Catarina Cuixtla	2018	APORTACIONES FEDERALES - 2	APORTACIONES FEDERALES PARA ENTIDADES FEDERATIVAS Y MUNICIPIOS	33	FAIS MUNICIPAL Y DE LAS DEMARCACIONES TERRITORIALES DEL DISTRITO FEDERAL	I004	H AYUNTAMIENTO DE SANTA CATARINA CUIXTLA	511 - MUEBLES DE OFICINA Y ESTANTERÍA	48,328.00	48,328.00	48,328.00	0.00
Santa Catarina Cuixtla	2018	APORTACIONES FEDERALES - 2	APORTACIONES FEDERALES PARA ENTIDADES FEDERATIVAS Y MUNICIPIOS	33	FAIS MUNICIPAL Y DE LAS DEMARCACIONES TERRITORIALES DEL DISTRITO FEDERAL	I004	H AYUNTAMIENTO DE SANTA CATARINA CUIXTLA	612 - EDIFICACIÓN NO HABITACIONAL	575,000.00	575,000.00	362,459.96	0.00
Santa Catarina Cuixtla	2018	APORTACIONES FEDERALES - 2	APORTACIONES FEDERALES PARA ENTIDADES FEDERATIVAS Y MUNICIPIOS	33	FAIS MUNICIPAL Y DE LAS DEMARCACIONES TERRITORIALES DEL DISTRITO FEDERAL	I004	H AYUNTAMIENTO DE SANTA CATARINA CUIXTLA	613 - CONSTRUCCIÓN DE OBRAS PARA EL ABASTECIMIENTO DE AGUA, PETRÓLEO, GAS, ELECTRICIDAD Y TELECOMUNICACIONES	1,108,121.40	1,108,121.40	0.00	0.00
Santa Catarina Cuixtla	2018	APORTACIONES FEDERALES - 2	APORTACIONES FEDERALES PARA ENTIDADES FEDERATIVAS Y MUNICIPIOS	33	FAIS MUNICIPAL Y DE LAS DEMARCACIONES TERRITORIALES DEL DISTRITO FEDERAL	I004	H AYUNTAMIENTO DE SANTA CATARINA CUIXTLA	614 - DIVISIÓN DE TERRENOS Y CONSTRUCCIÓN DE OBRAS DE URBANIZACIÓN	612,460.15	612,460.15	0.00	0.00
Santos Reyes Yucuná	2018	APORTACIONES FEDERALES - 2	APORTACIONES FEDERALES PARA ENTIDADES FEDERATIVAS Y MUNICIPIOS	33	FAIS MUNICIPAL Y DE LAS DEMARCACIONES TERRITORIALES DEL DISTRITO FEDERAL	I004	H AYUNTAMIENTO DE SANTOS REYES YUCUNA.	TOTAL DEL PROGRAMA PRESUPUESTARIO	850,146.16	850,146.16	850,146.16	209,920.58
Santos Reyes Yucuná	2018	APORTACIONES FEDERALES - 2	APORTACIONES FEDERALES PARA ENTIDADES FEDERATIVAS Y MUNICIPIOS	33	FAIS MUNICIPAL Y DE LAS DEMARCACIONES TERRITORIALES DEL DISTRITO FEDERAL	I004	H AYUNTAMIENTO DE SANTOS REYES YUCUNA.	341 - SERVICIOS FINANCIEROS Y BANCARIOS	146.16	146.16	146.16	146.16
Santos Reyes Yucuná	2018	APORTACIONES FEDERALES - 2	APORTACIONES FEDERALES PARA ENTIDADES FEDERATIVAS Y MUNICIPIOS	33	FAIS MUNICIPAL Y DE LAS DEMARCACIONES TERRITORIALES DEL DISTRITO FEDERAL	I004	H AYUNTAMIENTO DE SANTOS REYES YUCUNA.	612 - EDIFICACIÓN NO HABITACIONAL	850,000.00	850,000.00	850,000.00	209,774.42
San Ildefonso Sola	2018	APORTACIONES FEDERALES - 2	APORTACIONES FEDERALES PARA ENTIDADES FEDERATIVAS Y MUNICIPIOS	33	FAIS MUNICIPAL Y DE LAS DEMARCACIONES TERRITORIALES DEL DISTRITO FEDERAL	I004	H AYUNTAMIENTO SAN ILDEFONSO SOLA	TOTAL DEL PROGRAMA PRESUPUESTARIO	2,896,158.17	2,896,158.17	579,232.00	0.00
San Ildefonso Sola	2018	APORTACIONES FEDERALES - 2	APORTACIONES FEDERALES PARA ENTIDADES FEDERATIVAS Y MUNICIPIOS	33	FAIS MUNICIPAL Y DE LAS DEMARCACIONES TERRITORIALES DEL DISTRITO FEDERAL	I004	H AYUNTAMIENTO SAN ILDEFONSO SOLA	612 - EDIFICACIÓN NO HABITACIONAL	857,225.92	857,225.92	579,232.00	0.00

Municipio	Ciclo de Recurso	Tipo de Recurso	Descripción Ramo	Clave Ramo	Descripción Programa	Clave Programa	Dependencia Ejecutora	Partida	Aprobado	Modificado	Recaudado (Ministrado)	Ejercido
San Ildefonso Sola	2018	APORTACIONES FEDERALES - 2	APORTACIONES FEDERALES PARA ENTIDADES FEDERATIVAS Y MUNICIPIOS	33	FAIS MUNICIPAL Y DE LAS DEMARCACIONES TERRITORIALES DEL DISTRITO FEDERAL	I004	H AYUNTAMIENTO SAN ILDEFONSO SOLA	613 - CONSTRUCCIÓN DE OBRAS PARA EL ABASTECIMIENTO DE AGUA, PETRÓLEO, GAS, ELECTRICIDAD Y TELECOMUNICACIONES	2,038,932.25	2,038,932.25	0.00	0.00
Teococuilco de Marcos Pérez	2018	APORTACIONES FEDERALES - 2	APORTACIONES FEDERALES PARA ENTIDADES FEDERATIVAS Y MUNICIPIOS	33	FAIS MUNICIPAL Y DE LAS DEMARCACIONES TERRITORIALES DEL DISTRITO FEDERAL	I004	H AYUNTAMIENTO TEOCOCUILCO DE MARCOS PEREZ	TOTAL DEL PROGRAMA PRESUPUESTARIO	2,563,782.79	2,563,782.79	512,756.00	0.00
Teococuilco de Marcos Pérez	2018	APORTACIONES FEDERALES - 2	APORTACIONES FEDERALES PARA ENTIDADES FEDERATIVAS Y MUNICIPIOS	33	FAIS MUNICIPAL Y DE LAS DEMARCACIONES TERRITORIALES DEL DISTRITO FEDERAL	I004	H AYUNTAMIENTO TEOCOCUILCO DE MARCOS PEREZ	332 - SERVICIOS DE DISEÑO, ARQUITECTURA, INGENIERÍA Y ACTIVIDADES RELACIONADAS	76,913.48	76,913.48	76,913.48	0.00
Teococuilco de Marcos Pérez	2018	APORTACIONES FEDERALES - 2	APORTACIONES FEDERALES PARA ENTIDADES FEDERATIVAS Y MUNICIPIOS	33	FAIS MUNICIPAL Y DE LAS DEMARCACIONES TERRITORIALES DEL DISTRITO FEDERAL	I004	H AYUNTAMIENTO TEOCOCUILCO DE MARCOS PEREZ	334 - SERVICIOS DE CAPACITACIÓN	51,275.65	51,275.65	51,275.65	0.00
Teococuilco de Marcos Pérez	2018	APORTACIONES FEDERALES - 2	APORTACIONES FEDERALES PARA ENTIDADES FEDERATIVAS Y MUNICIPIOS	33	FAIS MUNICIPAL Y DE LAS DEMARCACIONES TERRITORIALES DEL DISTRITO FEDERAL	I004	H AYUNTAMIENTO TEOCOCUILCO DE MARCOS PEREZ	611 - EDIFICACIÓN HABITACIONAL	608,898.42	608,898.42	0.00	0.00
Teococuilco de Marcos Pérez	2018	APORTACIONES FEDERALES - 2	APORTACIONES FEDERALES PARA ENTIDADES FEDERATIVAS Y MUNICIPIOS	33	FAIS MUNICIPAL Y DE LAS DEMARCACIONES TERRITORIALES DEL DISTRITO FEDERAL	I004	H AYUNTAMIENTO TEOCOCUILCO DE MARCOS PEREZ	613 - CONSTRUCCIÓN DE OBRAS PARA EL ABASTECIMIENTO DE AGUA, PETRÓLEO, GAS, ELECTRICIDAD Y TELECOMUNICACIONES	1,217,796.83	1,217,796.83	0.00	0.00
Teococuilco de Marcos Pérez	2018	APORTACIONES FEDERALES - 2	APORTACIONES FEDERALES PARA ENTIDADES FEDERATIVAS Y MUNICIPIOS	33	FAIS MUNICIPAL Y DE LAS DEMARCACIONES TERRITORIALES DEL DISTRITO FEDERAL	I004	H AYUNTAMIENTO TEOCOCUILCO DE MARCOS PEREZ	614 - DIVISIÓN DE TERRENOS Y CONSTRUCCIÓN DE OBRAS DE URBANIZACIÓN	608,898.41	608,898.41	384,566.87	0.00
San Francisco Tlapancingo	2018	APORTACIONES FEDERALES - 2	APORTACIONES FEDERALES PARA ENTIDADES FEDERATIVAS Y MUNICIPIOS	33	FAIS MUNICIPAL Y DE LAS DEMARCACIONES TERRITORIALES DEL DISTRITO FEDERAL	I004	H. AYUNTAMIENTO	TOTAL DEL PROGRAMA PRESUPUESTARIO	5,428,703.68	5,428,703.68	1,085,740.00	81,430.00
San Francisco Tlapancingo	2018	APORTACIONES FEDERALES - 2	APORTACIONES FEDERALES PARA ENTIDADES FEDERATIVAS Y MUNICIPIOS	33	FAIS MUNICIPAL Y DE LAS DEMARCACIONES TERRITORIALES DEL DISTRITO FEDERAL	I004	H. AYUNTAMIENTO	613 - CONSTRUCCIÓN DE OBRAS PARA EL ABASTECIMIENTO DE AGUA, PETRÓLEO, GAS, ELECTRICIDAD Y TELECOMUNICACIONES	5,157,268.50	5,157,268.50	1,004,310.00	0.00
San Francisco Tlapancingo	2018	APORTACIONES FEDERALES - 2	APORTACIONES FEDERALES PARA ENTIDADES FEDERATIVAS Y MUNICIPIOS	33	FAIS MUNICIPAL Y DE LAS DEMARCACIONES TERRITORIALES DEL DISTRITO FEDERAL	I004	H. AYUNTAMIENTO	632 - EJECUCIÓN DE PROYECTOS PRODUCTIVOS NO INCLUIDOS EN CONCEPTOS ANTERIORES DE ESTE CAPÍTULO	271,435.18	271,435.18	81,430.00	81,430.00
Calihualá	2018	APORTACIONES FEDERALES - 2	APORTACIONES FEDERALES PARA ENTIDADES FEDERATIVAS Y MUNICIPIOS	33	FAIS MUNICIPAL Y DE LAS DEMARCACIONES TERRITORIALES DEL DISTRITO FEDERAL	I004	H. AYUNTAMIENTO CALIHUALA, SILACAYOAPAM, OAXACA, MEXICO	TOTAL DEL PROGRAMA PRESUPUESTARIO	2,566,791.25	2,566,791.25	513,358.00	0.00
Calihualá	2018	APORTACIONES FEDERALES - 2	APORTACIONES FEDERALES PARA ENTIDADES FEDERATIVAS Y MUNICIPIOS	33	FAIS MUNICIPAL Y DE LAS DEMARCACIONES TERRITORIALES DEL DISTRITO FEDERAL	I004	H. AYUNTAMIENTO CALIHUALA, SILACAYOAPAM, OAXACA, MEXICO	613 - CONSTRUCCIÓN DE OBRAS PARA EL ABASTECIMIENTO DE AGUA, PETRÓLEO, GAS, ELECTRICIDAD Y TELECOMUNICACIONES	2,566,791.25	2,566,791.25	513,358.00	0.00
Pluma Hidalgo	2018	APORTACIONES FEDERALES - 2	APORTACIONES FEDERALES PARA ENTIDADES FEDERATIVAS Y MUNICIPIOS	33	FAIS MUNICIPAL Y DE LAS DEMARCACIONES TERRITORIALES DEL DISTRITO FEDERAL	I004	H. AYUNTAMIENTO DE PLUMA HIDALGO3	TOTAL DEL PROGRAMA PRESUPUESTARIO	8,746,349.60	8,746,349.60	1,749,269.92	0.00

Municipio	Ciclo de Recurso	Tipo de Recurso	Descripción Ramo	Clave Ramo	Descripción Programa	Clave Programa	Dependencia Ejecutora	Partida	Aprobado	Modificado	Recaudado (Ministrado)	Ejercido
Pluma Hidalgo	2018	APORTACIONES FEDERALES - 2	APORTACIONES FEDERALES PARA ENTIDADES FEDERATIVAS Y MUNICIPIOS	33	FAIS MUNICIPAL Y DE LAS DEMARCACIONES TERRITORIALES DEL DISTRITO FEDERAL	I004	H. AYUNTAMIENTO DE PLUMA HIDALGO3	333 - SERVICIOS DE CONSULTORÍA ADMINISTRATIVA, PROCESOS, TÉCNICA Y EN TECNOLOGÍAS DE LA INFORMACIÓN	262,390.48	262,390.48	262,390.48	0.00
Pluma Hidalgo	2018	APORTACIONES FEDERALES - 2	APORTACIONES FEDERALES PARA ENTIDADES FEDERATIVAS Y MUNICIPIOS	33	FAIS MUNICIPAL Y DE LAS DEMARCACIONES TERRITORIALES DEL DISTRITO FEDERAL	I004	H. AYUNTAMIENTO DE PLUMA HIDALGO3	624 - DIVISIÓN DE TERRENOS Y CONSTRUCCIÓN DE OBRAS DE URBANIZACIÓN	8,483,959.12	8,483,959.12	1,486,879.44	0.00
Rojas de Cuauhtémoc	2018	APORTACIONES FEDERALES - 2	APORTACIONES FEDERALES PARA ENTIDADES FEDERATIVAS Y MUNICIPIOS	33	FAIS MUNICIPAL Y DE LAS DEMARCACIONES TERRITORIALES DEL DISTRITO FEDERAL	I004	H. AYUNTAMIENTO DE ROJAS DE CUAUHTEMOC	TOTAL DEL PROGRAMA PRESUPUESTARIO	2,373,789.43	2,373,789.43	474,757.88	0.00
Rojas de Cuauhtémoc	2018	APORTACIONES FEDERALES - 2	APORTACIONES FEDERALES PARA ENTIDADES FEDERATIVAS Y MUNICIPIOS	33	FAIS MUNICIPAL Y DE LAS DEMARCACIONES TERRITORIALES DEL DISTRITO FEDERAL	I004	H. AYUNTAMIENTO DE ROJAS DE CUAUHTEMOC	332 - SERVICIOS DE DISEÑO, ARQUITECTURA, INGENIERÍA Y ACTIVIDADES RELACIONADAS	71,213.68	71,213.68	71,213.68	0.00
Rojas de Cuauhtémoc	2018	APORTACIONES FEDERALES - 2	APORTACIONES FEDERALES PARA ENTIDADES FEDERATIVAS Y MUNICIPIOS	33	FAIS MUNICIPAL Y DE LAS DEMARCACIONES TERRITORIALES DEL DISTRITO FEDERAL	I004	H. AYUNTAMIENTO DE ROJAS DE CUAUHTEMOC	511 - MUEBLES DE OFICINA Y ESTANTERÍA	47,475.78	47,475.78	47,475.78	0.00
Rojas de Cuauhtémoc	2018	APORTACIONES FEDERALES - 2	APORTACIONES FEDERALES PARA ENTIDADES FEDERATIVAS Y MUNICIPIOS	33	FAIS MUNICIPAL Y DE LAS DEMARCACIONES TERRITORIALES DEL DISTRITO FEDERAL	I004	H. AYUNTAMIENTO DE ROJAS DE CUAUHTEMOC	613 - CONSTRUCCIÓN DE OBRAS PARA EL ABASTECIMIENTO DE AGUA, PETRÓLEO, GAS, ELECTRICIDAD Y TELECOMUNICACIONES	2,255,099.97	2,255,099.97	356,068.42	0.00
San Andrés Dinicuiti	2018	APORTACIONES FEDERALES - 2	APORTACIONES FEDERALES PARA ENTIDADES FEDERATIVAS Y MUNICIPIOS	33	FAIS MUNICIPAL Y DE LAS DEMARCACIONES TERRITORIALES DEL DISTRITO FEDERAL	I004	H. AYUNTAMIENTO DE SAN ANDRES DINICUITI	TOTAL DEL PROGRAMA PRESUPUESTARIO	2,930,811.61	2,930,811.61	586,162.32	43,500.00
San Andrés Dinicuiti	2018	APORTACIONES FEDERALES - 2	APORTACIONES FEDERALES PARA ENTIDADES FEDERATIVAS Y MUNICIPIOS	33	FAIS MUNICIPAL Y DE LAS DEMARCACIONES TERRITORIALES DEL DISTRITO FEDERAL	I004	H. AYUNTAMIENTO DE SAN ANDRES DINICUITI	332 - SERVICIOS DE DISEÑO, ARQUITECTURA, INGENIERÍA Y ACTIVIDADES RELACIONADAS	87,924.34	87,924.34	87,924.34	43,500.00
San Andrés Dinicuiti	2018	APORTACIONES FEDERALES - 2	APORTACIONES FEDERALES PARA ENTIDADES FEDERATIVAS Y MUNICIPIOS	33	FAIS MUNICIPAL Y DE LAS DEMARCACIONES TERRITORIALES DEL DISTRITO FEDERAL	I004	H. AYUNTAMIENTO DE SAN ANDRES DINICUITI	616 - OTRAS CONSTRUCCIONES DE INGENIERÍA CIVIL U OBRA PESADA	2,842,887.27	2,842,887.27	498,237.98	0.00
San Bartolo Soyaltepec	2018	APORTACIONES FEDERALES - 2	APORTACIONES FEDERALES PARA ENTIDADES FEDERATIVAS Y MUNICIPIOS	33	FAIS MUNICIPAL Y DE LAS DEMARCACIONES TERRITORIALES DEL DISTRITO FEDERAL	I004	H. AYUNTAMIENTO DE SAN BARTOLO SOYALTEPEC	TOTAL DEL PROGRAMA PRESUPUESTARIO	1,574,366.51	1,574,366.51	314,874.00	310,000.00
San Bartolo Soyaltepec	2018	APORTACIONES FEDERALES - 2	APORTACIONES FEDERALES PARA ENTIDADES FEDERATIVAS Y MUNICIPIOS	33	FAIS MUNICIPAL Y DE LAS DEMARCACIONES TERRITORIALES DEL DISTRITO FEDERAL	I004	H. AYUNTAMIENTO DE SAN BARTOLO SOYALTEPEC	332 - SERVICIOS DE DISEÑO, ARQUITECTURA, INGENIERÍA Y ACTIVIDADES RELACIONADAS	47,231.00	47,231.00	14,874.00	10,000.00
San Bartolo Soyaltepec	2018	APORTACIONES FEDERALES - 2	APORTACIONES FEDERALES PARA ENTIDADES FEDERATIVAS Y MUNICIPIOS	33	FAIS MUNICIPAL Y DE LAS DEMARCACIONES TERRITORIALES DEL DISTRITO FEDERAL	I004	H. AYUNTAMIENTO DE SAN BARTOLO SOYALTEPEC	511 - MUEBLES DE OFICINA Y ESTANTERÍA	31,487.33	31,487.33	0.00	0.00
San Bartolo Soyaltepec	2018	APORTACIONES FEDERALES - 2	APORTACIONES FEDERALES PARA ENTIDADES FEDERATIVAS Y MUNICIPIOS	33	FAIS MUNICIPAL Y DE LAS DEMARCACIONES TERRITORIALES DEL DISTRITO FEDERAL	I004	H. AYUNTAMIENTO DE SAN BARTOLO SOYALTEPEC	612 - EDIFICACIÓN NO HABITACIONAL	747,824.09	747,824.09	300,000.00	300,000.00

Municipio	Ciclo de Recurso	Tipo de Recurso	Descripción Ramo	Clave Ramo	Descripción Programa	Clave Programa	Dependencia Ejecutora	Partida	Aprobado	Modificado	Recaudado (Ministrado)	Ejercido
San Bartolo Soyaltepec	2018	APORTACIONES FEDERALES - 2	APORTACIONES FEDERALES PARA ENTIDADES FEDERATIVAS Y MUNICIPIOS	33	FAIS MUNICIPAL Y DE LAS DEMARCACIONES TERRITORIALES DEL DISTRITO FEDERAL	I004	H. AYUNTAMIENTO DE SAN BARTOLO SOYALTEPEC	613 - CONSTRUCCIÓN DE OBRAS PARA EL ABASTECIMIENTO DE AGUA, PETRÓLEO, GAS, ELECTRICIDAD Y TELECOMUNICACIONES	747,824.09	747,824.09	0.00	0.00
San Miguel Santa Flor	2018	APORTACIONES FEDERALES - 2	APORTACIONES FEDERALES PARA ENTIDADES FEDERATIVAS Y MUNICIPIOS	33	FAIS MUNICIPAL Y DE LAS DEMARCACIONES TERRITORIALES DEL DISTRITO FEDERAL	I004	H. AYUNTAMIENTO DE SAN MIGUEL SANTA FLOR	TOTAL DEL PROGRAMA PRESUPUESTARIO	2,769,011.65	2,769,011.65	553,802.33	401,623.38
San Miguel Santa Flor	2018	APORTACIONES FEDERALES - 2	APORTACIONES FEDERALES PARA ENTIDADES FEDERATIVAS Y MUNICIPIOS	33	FAIS MUNICIPAL Y DE LAS DEMARCACIONES TERRITORIALES DEL DISTRITO FEDERAL	I004	H. AYUNTAMIENTO DE SAN MIGUEL SANTA FLOR	332 - SERVICIOS DE DISEÑO, ARQUITECTURA, INGENIERÍA Y ACTIVIDADES RELACIONADAS	83,070.34	83,070.34	83,070.34	25,000.00
San Miguel Santa Flor	2018	APORTACIONES FEDERALES - 2	APORTACIONES FEDERALES PARA ENTIDADES FEDERATIVAS Y MUNICIPIOS	33	FAIS MUNICIPAL Y DE LAS DEMARCACIONES TERRITORIALES DEL DISTRITO FEDERAL	I004	H. AYUNTAMIENTO DE SAN MIGUEL SANTA FLOR	616 - OTRAS CONSTRUCCIONES DE INGENIERÍA CIVIL U OBRA PESADA	1,935,941.31	1,935,941.31	94,108.61	0.00
San Miguel Santa Flor	2018	APORTACIONES FEDERALES - 2	APORTACIONES FEDERALES PARA ENTIDADES FEDERATIVAS Y MUNICIPIOS	33	FAIS MUNICIPAL Y DE LAS DEMARCACIONES TERRITORIALES DEL DISTRITO FEDERAL	I004	H. AYUNTAMIENTO DE SAN MIGUEL SANTA FLOR	623 - CONSTRUCCIÓN DE OBRAS PARA EL ABASTECIMIENTO DE AGUA, PETRÓLEO, GAS, ELECTRICIDAD Y TELECOMUNICACIONES	750,000.00	750,000.00	376,623.38	376,623.38
San Pedro Ixtlahuaca	2018	APORTACIONES FEDERALES - 2	APORTACIONES FEDERALES PARA ENTIDADES FEDERATIVAS Y MUNICIPIOS	33	FAIS MUNICIPAL Y DE LAS DEMARCACIONES TERRITORIALES DEL DISTRITO FEDERAL	I004	H. AYUNTAMIENTO DE SAN PEDRO IXTLAHUACA	TOTAL DEL PROGRAMA PRESUPUESTARIO	12,122,446.56	12,122,446.56	2,424,489.31	155,000.00
San Pedro Ixtlahuaca	2018	APORTACIONES FEDERALES - 2	APORTACIONES FEDERALES PARA ENTIDADES FEDERATIVAS Y MUNICIPIOS	33	FAIS MUNICIPAL Y DE LAS DEMARCACIONES TERRITORIALES DEL DISTRITO FEDERAL	I004	H. AYUNTAMIENTO DE SAN PEDRO IXTLAHUACA	333 - SERVICIOS DE CONSULTORÍA ADMINISTRATIVA, PROCESOS, TÉCNICA Y EN TECNOLOGÍAS DE LA INFORMACIÓN	363,673.39	363,673.39	363,673.39	0.00
San Pedro Ixtlahuaca	2018	APORTACIONES FEDERALES - 2	APORTACIONES FEDERALES PARA ENTIDADES FEDERATIVAS Y MUNICIPIOS	33	FAIS MUNICIPAL Y DE LAS DEMARCACIONES TERRITORIALES DEL DISTRITO FEDERAL	I004	H. AYUNTAMIENTO DE SAN PEDRO IXTLAHUACA	613 - CONSTRUCCIÓN DE OBRAS PARA EL ABASTECIMIENTO DE AGUA, PETRÓLEO, GAS, ELECTRICIDAD Y TELECOMUNICACIONES	155,000.00	155,000.00	155,000.00	155,000.00
San Pedro Ixtlahuaca	2018	APORTACIONES FEDERALES - 2	APORTACIONES FEDERALES PARA ENTIDADES FEDERATIVAS Y MUNICIPIOS	33	FAIS MUNICIPAL Y DE LAS DEMARCACIONES TERRITORIALES DEL DISTRITO FEDERAL	I004	H. AYUNTAMIENTO DE SAN PEDRO IXTLAHUACA	614 - DIVISIÓN DE TERRENOS Y CONSTRUCCIÓN DE OBRAS DE URBANIZACIÓN	11,603,773.17	11,603,773.17	1,905,815.92	0.00
San Pedro Ocotepec	2018	APORTACIONES FEDERALES - 2	APORTACIONES FEDERALES PARA ENTIDADES FEDERATIVAS Y MUNICIPIOS	33	FAIS MUNICIPAL Y DE LAS DEMARCACIONES TERRITORIALES DEL DISTRITO FEDERAL	I004	H. AYUNTAMIENTO DE SAN PEDRO OCOTEPEC	TOTAL DEL PROGRAMA PRESUPUESTARIO	6,331,014.61	6,331,014.61	1,266,202.00	0.00
San Pedro Ocotepec	2018	APORTACIONES FEDERALES - 2	APORTACIONES FEDERALES PARA ENTIDADES FEDERATIVAS Y MUNICIPIOS	33	FAIS MUNICIPAL Y DE LAS DEMARCACIONES TERRITORIALES DEL DISTRITO FEDERAL	I004	H. AYUNTAMIENTO DE SAN PEDRO OCOTEPEC	613 - CONSTRUCCIÓN DE OBRAS PARA EL ABASTECIMIENTO DE AGUA, PETRÓLEO, GAS, ELECTRICIDAD Y TELECOMUNICACIONES	4,431,014.61	4,431,014.61	633,101.00	0.00
San Pedro Ocotepec	2018	APORTACIONES FEDERALES - 2	APORTACIONES FEDERALES PARA ENTIDADES FEDERATIVAS Y MUNICIPIOS	33	FAIS MUNICIPAL Y DE LAS DEMARCACIONES TERRITORIALES DEL DISTRITO FEDERAL	I004	H. AYUNTAMIENTO DE SAN PEDRO OCOTEPEC	622 - EDIFICACIÓN NO HABITACIONAL	1,100,000.00	1,100,000.00	316,550.50	0.00
San Pedro Ocotepec	2018	APORTACIONES FEDERALES - 2	APORTACIONES FEDERALES PARA ENTIDADES FEDERATIVAS Y MUNICIPIOS	33	FAIS MUNICIPAL Y DE LAS DEMARCACIONES TERRITORIALES DEL DISTRITO FEDERAL	I004	H. AYUNTAMIENTO DE SAN PEDRO OCOTEPEC	625 - CONSTRUCCIÓN DE VÍAS DE COMUNICACIÓN	800,000.00	800,000.00	316,550.50	0.00

Municipio	Ciclo de Recurso	Tipo de Recurso	Descripción Ramo	Clave Ramo	Descripción Programa	Clave Programa	Dependencia Ejecutora	Partida	Aprobado	Modificado	Recaudado (Ministrado)	Ejercido
San Pedro Quiatoni	2018	APORTACIONES FEDERALES - 2	APORTACIONES FEDERALES PARA ENTIDADES FEDERATIVAS Y MUNICIPIOS	33	FAIS MUNICIPAL Y DE LAS DEMARCACIONES TERRITORIALES DEL DISTRITO FEDERAL	I004	H. AYUNTAMIENTO DE SAN PEDRO QUIATONI	TOTAL DEL PROGRAMA PRESUPUESTARIO	40,027,167.49	40,027,167.49	8,005,434.00	0.00
San Pedro Quiatoni	2018	APORTACIONES FEDERALES - 2	APORTACIONES FEDERALES PARA ENTIDADES FEDERATIVAS Y MUNICIPIOS	33	FAIS MUNICIPAL Y DE LAS DEMARCACIONES TERRITORIALES DEL DISTRITO FEDERAL	I004	H. AYUNTAMIENTO DE SAN PEDRO QUIATONI	333 - SERVICIOS DE CONSULTORÍA ADMINISTRATIVA, PROCESOS, TÉCNICA Y EN TECNOLOGÍAS DE LA INFORMACIÓN	1,200,815.02	1,200,815.02	1,200,815.02	0.00
San Pedro Quiatoni	2018	APORTACIONES FEDERALES - 2	APORTACIONES FEDERALES PARA ENTIDADES FEDERATIVAS Y MUNICIPIOS	33	FAIS MUNICIPAL Y DE LAS DEMARCACIONES TERRITORIALES DEL DISTRITO FEDERAL	I004	H. AYUNTAMIENTO DE SAN PEDRO QUIATONI	613 - CONSTRUCCIÓN DE OBRAS PARA EL ABASTECIMIENTO DE AGUA, PETRÓLEO, GAS, ELECTRICIDAD Y TELECOMUNICACIONES	19,000,000.00	19,000,000.00	0.00	0.00
San Pedro Quiatoni	2018	APORTACIONES FEDERALES - 2	APORTACIONES FEDERALES PARA ENTIDADES FEDERATIVAS Y MUNICIPIOS	33	FAIS MUNICIPAL Y DE LAS DEMARCACIONES TERRITORIALES DEL DISTRITO FEDERAL	I004	H. AYUNTAMIENTO DE SAN PEDRO QUIATONI	614 - DIVISIÓN DE TERRENOS Y CONSTRUCCIÓN DE OBRAS DE URBANIZACIÓN	14,826,352.47	14,826,352.47	3,804,618.98	0.00
San Pedro Quiatoni	2018	APORTACIONES FEDERALES - 2	APORTACIONES FEDERALES PARA ENTIDADES FEDERATIVAS Y MUNICIPIOS	33	FAIS MUNICIPAL Y DE LAS DEMARCACIONES TERRITORIALES DEL DISTRITO FEDERAL	I004	H. AYUNTAMIENTO DE SAN PEDRO QUIATONI	615 - CONSTRUCCIÓN DE VÍAS DE COMUNICACIÓN	3,000,000.00	3,000,000.00	3,000,000.00	0.00
San Pedro Quiatoni	2018	APORTACIONES FEDERALES - 2	APORTACIONES FEDERALES PARA ENTIDADES FEDERATIVAS Y MUNICIPIOS	33	FAIS MUNICIPAL Y DE LAS DEMARCACIONES TERRITORIALES DEL DISTRITO FEDERAL	I004	H. AYUNTAMIENTO DE SAN PEDRO QUIATONI	622 - EDIFICACIÓN NO HABITACIONAL	2,000,000.00	2,000,000.00	0.00	0.00
Santa Inés de Zaragoza	2018	APORTACIONES FEDERALES - 2	APORTACIONES FEDERALES PARA ENTIDADES FEDERATIVAS Y MUNICIPIOS	33	FAIS MUNICIPAL Y DE LAS DEMARCACIONES TERRITORIALES DEL DISTRITO FEDERAL	I004	H. AYUNTAMIENTO DE SANTA INES DE ZARAGOZAA	TOTAL DEL PROGRAMA PRESUPUESTARIO	4,944,003.75	4,944,003.75	988,800.75	0.00
Santa Inés de Zaragoza	2018	APORTACIONES FEDERALES - 2	APORTACIONES FEDERALES PARA ENTIDADES FEDERATIVAS Y MUNICIPIOS	33	FAIS MUNICIPAL Y DE LAS DEMARCACIONES TERRITORIALES DEL DISTRITO FEDERAL	I004	H. AYUNTAMIENTO DE SANTA INES DE ZARAGOZAA	333 - SERVICIOS DE CONSULTORÍA ADMINISTRATIVA, PROCESOS, TÉCNICA Y EN TECNOLOGÍAS DE LA INFORMACIÓN	148,320.11	148,320.11	148,320.11	0.00
Santa Inés de Zaragoza	2018	APORTACIONES FEDERALES - 2	APORTACIONES FEDERALES PARA ENTIDADES FEDERATIVAS Y MUNICIPIOS	33	FAIS MUNICIPAL Y DE LAS DEMARCACIONES TERRITORIALES DEL DISTRITO FEDERAL	I004	H. AYUNTAMIENTO DE SANTA INES DE ZARAGOZAA	511 - MUEBLES DE OFICINA Y ESTANTERÍA	98,880.07	98,880.07	98,880.07	0.00
Santa Inés de Zaragoza	2018	APORTACIONES FEDERALES - 2	APORTACIONES FEDERALES PARA ENTIDADES FEDERATIVAS Y MUNICIPIOS	33	FAIS MUNICIPAL Y DE LAS DEMARCACIONES TERRITORIALES DEL DISTRITO FEDERAL	I004	H. AYUNTAMIENTO DE SANTA INES DE ZARAGOZAA	613 - CONSTRUCCIÓN DE OBRAS PARA EL ABASTECIMIENTO DE AGUA, PETRÓLEO, GAS, ELECTRICIDAD Y TELECOMUNICACIONES	4,696,803.57	4,696,803.57	741,600.57	0.00
Santiago Huauclilla	2018	APORTACIONES FEDERALES - 2	APORTACIONES FEDERALES PARA ENTIDADES FEDERATIVAS Y MUNICIPIOS	33	FAIS MUNICIPAL Y DE LAS DEMARCACIONES TERRITORIALES DEL DISTRITO FEDERAL	I004	H. AYUNTAMIENTO DE SANTIAGO HUAUCLILLA	TOTAL DEL PROGRAMA PRESUPUESTARIO	1,917,958.53	1,917,958.53	383,592.00	0.00
Santiago Huauclilla	2018	APORTACIONES FEDERALES - 2	APORTACIONES FEDERALES PARA ENTIDADES FEDERATIVAS Y MUNICIPIOS	33	FAIS MUNICIPAL Y DE LAS DEMARCACIONES TERRITORIALES DEL DISTRITO FEDERAL	I004	H. AYUNTAMIENTO DE SANTIAGO HUAUCLILLA	332 - SERVICIOS DE DISEÑO, ARQUITECTURA, INGENIERÍA Y ACTIVIDADES RELACIONADAS	57,538.75	57,538.75	0.00	0.00
Santiago Huauclilla	2018	APORTACIONES FEDERALES - 2	APORTACIONES FEDERALES PARA ENTIDADES FEDERATIVAS Y MUNICIPIOS	33	FAIS MUNICIPAL Y DE LAS DEMARCACIONES TERRITORIALES DEL DISTRITO FEDERAL	I004	H. AYUNTAMIENTO DE SANTIAGO HUAUCLILLA	333 - SERVICIOS DE CONSULTORÍA ADMINISTRATIVA, PROCESOS, TÉCNICA Y EN TECNOLOGÍAS DE LA INFORMACIÓN	38,359.17	38,359.17	0.00	0.00

Municipio	Ciclo de Recurso	Tipo de Recurso	Descripción Ramo	Clave Ramo	Descripción Programa	Clave Programa	Dependencia Ejecutora	Partida	Aprobado	Modificado	Recaudado (Ministrado)	Ejercido
Santiago Huauclilla	2018	APORTACIONES FEDERALES - 2	APORTACIONES FEDERALES PARA ENTIDADES FEDERATIVAS Y MUNICIPIOS	33	FAIS MUNICIPAL Y DE LAS DEMARCACIONES TERRITORIALES DEL DISTRITO FEDERAL	I004	H. AYUNTAMIENTO DE SANTIAGO HUAUCLILLA	611 - EDIFICACIÓN HABITACIONAL	100,000.00	100,000.00	0.00	0.00
Santiago Huauclilla	2018	APORTACIONES FEDERALES - 2	APORTACIONES FEDERALES PARA ENTIDADES FEDERATIVAS Y MUNICIPIOS	33	FAIS MUNICIPAL Y DE LAS DEMARCACIONES TERRITORIALES DEL DISTRITO FEDERAL	I004	H. AYUNTAMIENTO DE SANTIAGO HUAUCLILLA	613 - CONSTRUCCIÓN DE OBRAS PARA EL ABASTECIMIENTO DE AGUA, PETRÓLEO, GAS, ELECTRICIDAD Y TELECOMUNICACIONES	1,722,060.61	1,722,060.61	383,592.00	0.00
Santo Domingo Tonaltepec	2018	APORTACIONES FEDERALES - 2	APORTACIONES FEDERALES PARA ENTIDADES FEDERATIVAS Y MUNICIPIOS	33	FAIS MUNICIPAL Y DE LAS DEMARCACIONES TERRITORIALES DEL DISTRITO FEDERAL	I004	H. AYUNTAMIENTO DE SANTO DOMINGO TONALTEPEC	TOTAL DEL PROGRAMA PRESUPUESTARIO	1,227,687.49	1,227,687.49	245,537.00	0.00
Santo Domingo Tonaltepec	2018	APORTACIONES FEDERALES - 2	APORTACIONES FEDERALES PARA ENTIDADES FEDERATIVAS Y MUNICIPIOS	33	FAIS MUNICIPAL Y DE LAS DEMARCACIONES TERRITORIALES DEL DISTRITO FEDERAL	I004	H. AYUNTAMIENTO DE SANTO DOMINGO TONALTEPEC	613 - CONSTRUCCIÓN DE OBRAS PARA EL ABASTECIMIENTO DE AGUA, PETRÓLEO, GAS, ELECTRICIDAD Y TELECOMUNICACIONES	1,227,687.49	1,227,687.49	245,537.00	0.00
San Bartolomé Zoogocho	2018	APORTACIONES FEDERALES - 2	APORTACIONES FEDERALES PARA ENTIDADES FEDERATIVAS Y MUNICIPIOS	33	FAIS MUNICIPAL Y DE LAS DEMARCACIONES TERRITORIALES DEL DISTRITO FEDERAL	I004	H. AYUNTAMIIENTO SAN BARTOLOME ZOOGOCHO	TOTAL DEL PROGRAMA PRESUPUESTARIO	1,230,433.27	1,230,433.27	369,129.00	0.00
San Bartolomé Zoogocho	2018	APORTACIONES FEDERALES - 2	APORTACIONES FEDERALES PARA ENTIDADES FEDERATIVAS Y MUNICIPIOS	33	FAIS MUNICIPAL Y DE LAS DEMARCACIONES TERRITORIALES DEL DISTRITO FEDERAL	I004	H. AYUNTAMIIENTO SAN BARTOLOME ZOOGOCHO	612 - EDIFICACIÓN NO HABITACIONAL	861,303.27	861,303.27	319,129.00	0.00
San Bartolomé Zoogocho	2018	APORTACIONES FEDERALES - 2	APORTACIONES FEDERALES PARA ENTIDADES FEDERATIVAS Y MUNICIPIOS	33	FAIS MUNICIPAL Y DE LAS DEMARCACIONES TERRITORIALES DEL DISTRITO FEDERAL	I004	H. AYUNTAMIIENTO SAN BARTOLOME ZOOGOCHO	622 - EDIFICACIÓN NO HABITACIONAL	369,130.00	369,130.00	50,000.00	0.00
Nazareno Etla	2018	APORTACIONES FEDERALES - 2	APORTACIONES FEDERALES PARA ENTIDADES FEDERATIVAS Y MUNICIPIOS	33	FAIS MUNICIPAL Y DE LAS DEMARCACIONES TERRITORIALES DEL DISTRITO FEDERAL	I004	H. NAZARENO ETLA 1ER TRIM 2013	TOTAL DEL PROGRAMA PRESUPUESTARIO	2,977,112.79	2,977,112.79	893,133.84	0.00
Nazareno Etla	2018	APORTACIONES FEDERALES - 2	APORTACIONES FEDERALES PARA ENTIDADES FEDERATIVAS Y MUNICIPIOS	33	FAIS MUNICIPAL Y DE LAS DEMARCACIONES TERRITORIALES DEL DISTRITO FEDERAL	I004	H. NAZARENO ETLA 1ER TRIM 2013	332 - SERVICIOS DE DISEÑO, ARQUITECTURA, INGENIERÍA Y ACTIVIDADES RELACIONADAS	59,453.00	59,453.00	59,453.00	0.00
Nazareno Etla	2018	APORTACIONES FEDERALES - 2	APORTACIONES FEDERALES PARA ENTIDADES FEDERATIVAS Y MUNICIPIOS	33	FAIS MUNICIPAL Y DE LAS DEMARCACIONES TERRITORIALES DEL DISTRITO FEDERAL	I004	H. NAZARENO ETLA 1ER TRIM 2013	612 - EDIFICACIÓN NO HABITACIONAL	1,215,630.00	1,215,630.00	416,840.42	0.00
Nazareno Etla	2018	APORTACIONES FEDERALES - 2	APORTACIONES FEDERALES PARA ENTIDADES FEDERATIVAS Y MUNICIPIOS	33	FAIS MUNICIPAL Y DE LAS DEMARCACIONES TERRITORIALES DEL DISTRITO FEDERAL	I004	H. NAZARENO ETLA 1ER TRIM 2013	613 - CONSTRUCCIÓN DE OBRAS PARA EL ABASTECIMIENTO DE AGUA, PETRÓLEO, GAS, ELECTRICIDAD Y TELECOMUNICACIONES	1,702,029.79	1,702,029.79	416,840.42	0.00
Santa María Quiegolani	2018	APORTACIONES FEDERALES - 2	APORTACIONES FEDERALES PARA ENTIDADES FEDERATIVAS Y MUNICIPIOS	33	FAIS MUNICIPAL Y DE LAS DEMARCACIONES TERRITORIALES DEL DISTRITO FEDERAL	I004	H. SANTA MARIA QUIEGOLANI 1	TOTAL DEL PROGRAMA PRESUPUESTARIO	4,782,171.79	4,782,171.79	956,434.00	0.00
Santa María Quiegolani	2018	APORTACIONES FEDERALES - 2	APORTACIONES FEDERALES PARA ENTIDADES FEDERATIVAS Y MUNICIPIOS	33	FAIS MUNICIPAL Y DE LAS DEMARCACIONES TERRITORIALES DEL DISTRITO FEDERAL	I004	H. SANTA MARIA QUIEGOLANI 1	612 - EDIFICACIÓN NO HABITACIONAL	4,782,171.79	4,782,171.79	956,434.00	0.00

Municipio	Ciclo de Recurso	Tipo de Recurso	Descripción Ramo	Clave Ramo	Descripción Programa	Clave Programa	Dependencia Ejecutora	Partida	Aprobado	Modificado	Recaudado (Ministrado)	Ejercido
Santiago Ayuquililla	2018	APORTACIONES FEDERALES - 2	APORTACIONES FEDERALES PARA ENTIDADES FEDERATIVAS Y MUNICIPIOS	33	FAIS MUNICIPAL Y DE LAS DEMARCACIONES TERRITORIALES DEL DISTRITO FEDERAL	I004	H. SANTIAGO AYUQUILILLA	TOTAL DEL PROGRAMA PRESUPUESTARIO	4,901,304.00	5,905,283.00	1,181,056.00	268,790.00
Santiago Ayuquililla	2018	APORTACIONES FEDERALES - 2	APORTACIONES FEDERALES PARA ENTIDADES FEDERATIVAS Y MUNICIPIOS	33	FAIS MUNICIPAL Y DE LAS DEMARCACIONES TERRITORIALES DEL DISTRITO FEDERAL	I004	H. SANTIAGO AYUQUILILLA	341 - SERVICIOS FINANCIEROS Y BANCARIOS	2,000.00	2,000.00	528.00	452.00
Santiago Ayuquililla	2018	APORTACIONES FEDERALES - 2	APORTACIONES FEDERALES PARA ENTIDADES FEDERATIVAS Y MUNICIPIOS	33	FAIS MUNICIPAL Y DE LAS DEMARCACIONES TERRITORIALES DEL DISTRITO FEDERAL	I004	H. SANTIAGO AYUQUILILLA	339 - SERVICIOS PROFESIONALES, CIENTÍFICOS Y TÉCNICOS INTEGRALES	243,065.00	243,065.00	0.00	0.00
Santiago Ayuquililla	2018	APORTACIONES FEDERALES - 2	APORTACIONES FEDERALES PARA ENTIDADES FEDERATIVAS Y MUNICIPIOS	33	FAIS MUNICIPAL Y DE LAS DEMARCACIONES TERRITORIALES DEL DISTRITO FEDERAL	I004	H. SANTIAGO AYUQUILILLA	611 - EDIFICACIÓN HABITACIONAL	650,000.00	650,000.00	0.00	0.00
Santiago Ayuquililla	2018	APORTACIONES FEDERALES - 2	APORTACIONES FEDERALES PARA ENTIDADES FEDERATIVAS Y MUNICIPIOS	33	FAIS MUNICIPAL Y DE LAS DEMARCACIONES TERRITORIALES DEL DISTRITO FEDERAL	I004	H. SANTIAGO AYUQUILILLA	613 - CONSTRUCCIÓN DE OBRAS PARA EL ABASTECIMIENTO DE AGUA, PETRÓLEO, GAS, ELECTRICIDAD Y TELECOMUNICACIONES	2,500,000.00	3,503,979.00	590,528.00	0.00
Santiago Ayuquililla	2018	APORTACIONES FEDERALES - 2	APORTACIONES FEDERALES PARA ENTIDADES FEDERATIVAS Y MUNICIPIOS	33	FAIS MUNICIPAL Y DE LAS DEMARCACIONES TERRITORIALES DEL DISTRITO FEDERAL	I004	H. SANTIAGO AYUQUILILLA	614 - DIVISIÓN DE TERRENOS Y CONSTRUCCIÓN DE OBRAS DE URBANIZACIÓN	1,006,239.00	1,006,239.00	590,000.00	268,338.00
Santiago Ayuquililla	2018	APORTACIONES FEDERALES - 2	APORTACIONES FEDERALES PARA ENTIDADES FEDERATIVAS Y MUNICIPIOS	33	FAIS MUNICIPAL Y DE LAS DEMARCACIONES TERRITORIALES DEL DISTRITO FEDERAL	I004	H. SANTIAGO AYUQUILILLA	615 - CONSTRUCCIÓN DE VÍAS DE COMUNICACIÓN	250,000.00	250,000.00	0.00	0.00
Santiago Ayuquililla	2018	APORTACIONES FEDERALES - 2	APORTACIONES FEDERALES PARA ENTIDADES FEDERATIVAS Y MUNICIPIOS	33	FAIS MUNICIPAL Y DE LAS DEMARCACIONES TERRITORIALES DEL DISTRITO FEDERAL	I004	H. SANTIAGO AYUQUILILLA	617 - INSTALACIONES Y EQUIPAMIENTO EN CONSTRUCCIONES	250,000.00	250,000.00	0.00	0.00
Taniche	2018	APORTACIONES FEDERALES - 2	APORTACIONES FEDERALES PARA ENTIDADES FEDERATIVAS Y MUNICIPIOS	33	FAIS MUNICIPAL Y DE LAS DEMARCACIONES TERRITORIALES DEL DISTRITO FEDERAL	I004	H.AYUNTAMIENTO	TOTAL DEL PROGRAMA PRESUPUESTARIO	1,716,669.41	1,716,669.41	343,333.80	0.00
Teotongo	2018	APORTACIONES FEDERALES - 2	APORTACIONES FEDERALES PARA ENTIDADES FEDERATIVAS Y MUNICIPIOS	33	FAIS MUNICIPAL Y DE LAS DEMARCACIONES TERRITORIALES DEL DISTRITO FEDERAL	I004	H.AYUNTAMIENTO	333 - SERVICIOS DE CONSULTORÍA ADMINISTRATIVA, PROCESOS, TÉCNICA Y EN TECNOLOGÍAS DE LA INFORMACIÓN	21,491.92	21,491.92	21,491.92	21,491.92
Taniche	2018	APORTACIONES FEDERALES - 2	APORTACIONES FEDERALES PARA ENTIDADES FEDERATIVAS Y MUNICIPIOS	33	FAIS MUNICIPAL Y DE LAS DEMARCACIONES TERRITORIALES DEL DISTRITO FEDERAL	I004	H.AYUNTAMIENTO	611 - EDIFICACIÓN HABITACIONAL	1,716,669.41	1,716,669.41	343,333.80	0.00
Teotongo	2018	APORTACIONES FEDERALES - 2	APORTACIONES FEDERALES PARA ENTIDADES FEDERATIVAS Y MUNICIPIOS	33	FAIS MUNICIPAL Y DE LAS DEMARCACIONES TERRITORIALES DEL DISTRITO FEDERAL	I004	H.AYUNTAMIENTO	611 - EDIFICACIÓN HABITACIONAL	347,597.91	347,597.91	347,597.91	347,597.91
Teotongo	2018	APORTACIONES FEDERALES - 2	APORTACIONES FEDERALES PARA ENTIDADES FEDERATIVAS Y MUNICIPIOS	33	FAIS MUNICIPAL Y DE LAS DEMARCACIONES TERRITORIALES DEL DISTRITO FEDERAL	I004	H.AYUNTAMIENTO	612 - EDIFICACIÓN NO HABITACIONAL	633,849.34	633,849.34	633,849.34	633,849.34

Municipio	Ciclo de Recurso	Tipo de Recurso	Descripción Ramo	Clave Ramo	Descripción Programa	Clave Programa	Dependencia Ejecutora	Partida	Aprobado	Modificado	Recaudado (Ministrado)	Ejercido
Teotongo	2018	APORTACIONES FEDERALES - 2	APORTACIONES FEDERALES PARA ENTIDADES FEDERATIVAS Y MUNICIPIOS	33	FAIS MUNICIPAL Y DE LAS DEMARCACIONES TERRITORIALES DEL DISTRITO FEDERAL	I004	H.AYUNTAMIENTO	613 - CONSTRUCCIÓN DE OBRAS PARA EL ABASTECIMIENTO DE AGUA, PETRÓLEO, GAS, ELECTRICIDAD Y TELECOMUNICACIONES	429,831.08	429,831.08	429,831.08	429,831.08
Santa Cruz Mixtepec	2018	APORTACIONES FEDERALES - 2	APORTACIONES FEDERALES PARA ENTIDADES FEDERATIVAS Y MUNICIPIOS	33	FAIS MUNICIPAL Y DE LAS DEMARCACIONES TERRITORIALES DEL DISTRITO FEDERAL	I004	H.AYUNTAMIENTO DE SANTA CRUZ MIXTEPEC	TOTAL DEL PROGRAMA PRESUPUESTARIO	7,760,573.69	7,760,573.69	7,760,573.69	58,656.66
Santa Cruz Mixtepec	2018	APORTACIONES FEDERALES - 2	APORTACIONES FEDERALES PARA ENTIDADES FEDERATIVAS Y MUNICIPIOS	33	FAIS MUNICIPAL Y DE LAS DEMARCACIONES TERRITORIALES DEL DISTRITO FEDERAL	I004	H.AYUNTAMIENTO DE SANTA CRUZ MIXTEPEC	332 - SERVICIOS DE DISEÑO, ARQUITECTURA, INGENIERÍA Y ACTIVIDADES RELACIONADAS	194,000.00	194,000.00	194,000.00	58,204.26
Santa Cruz Mixtepec	2018	APORTACIONES FEDERALES - 2	APORTACIONES FEDERALES PARA ENTIDADES FEDERATIVAS Y MUNICIPIOS	33	FAIS MUNICIPAL Y DE LAS DEMARCACIONES TERRITORIALES DEL DISTRITO FEDERAL	I004	H.AYUNTAMIENTO DE SANTA CRUZ MIXTEPEC	341 - SERVICIOS FINANCIEROS Y BANCARIOS	806.70	806.70	806.70	452.40
Santa Cruz Mixtepec	2018	APORTACIONES FEDERALES - 2	APORTACIONES FEDERALES PARA ENTIDADES FEDERATIVAS Y MUNICIPIOS	33	FAIS MUNICIPAL Y DE LAS DEMARCACIONES TERRITORIALES DEL DISTRITO FEDERAL	I004	H.AYUNTAMIENTO DE SANTA CRUZ MIXTEPEC	612 - EDIFICACIÓN NO HABITACIONAL	998,749.88	998,749.88	998,749.88	0.00
Santa Cruz Mixtepec	2018	APORTACIONES FEDERALES - 2	APORTACIONES FEDERALES PARA ENTIDADES FEDERATIVAS Y MUNICIPIOS	33	FAIS MUNICIPAL Y DE LAS DEMARCACIONES TERRITORIALES DEL DISTRITO FEDERAL	I004	H.AYUNTAMIENTO DE SANTA CRUZ MIXTEPEC	613 - CONSTRUCCIÓN DE OBRAS PARA EL ABASTECIMIENTO DE AGUA, PETRÓLEO, GAS, ELECTRICIDAD Y TELECOMUNICACIONES	6,567,017.11	6,567,017.11	6,567,017.11	0.00
Santiago Nuyoó	2018	APORTACIONES FEDERALES - 2	APORTACIONES FEDERALES PARA ENTIDADES FEDERATIVAS Y MUNICIPIOS	33	FAIS MUNICIPAL Y DE LAS DEMARCACIONES TERRITORIALES DEL DISTRITO FEDERAL	I004	H.AYUNTAMIENTO DE SANTIAGO NUYOO..	TOTAL DEL PROGRAMA PRESUPUESTARIO	6,290,192.97	6,290,222.97	2,948,663.61	0.00
Santiago Nuyoó	2018	APORTACIONES FEDERALES - 2	APORTACIONES FEDERALES PARA ENTIDADES FEDERATIVAS Y MUNICIPIOS	33	FAIS MUNICIPAL Y DE LAS DEMARCACIONES TERRITORIALES DEL DISTRITO FEDERAL	I004	H.AYUNTAMIENTO DE SANTIAGO NUYOO..	333 - SERVICIOS DE CONSULTORÍA ADMINISTRATIVA, PROCESOS, TÉCNICA Y EN TECNOLOGÍAS DE LA INFORMACIÓN	188,705.78	188,705.78	188,705.78	0.00
Santiago Nuyoó	2018	APORTACIONES FEDERALES - 2	APORTACIONES FEDERALES PARA ENTIDADES FEDERATIVAS Y MUNICIPIOS	33	FAIS MUNICIPAL Y DE LAS DEMARCACIONES TERRITORIALES DEL DISTRITO FEDERAL	I004	H.AYUNTAMIENTO DE SANTIAGO NUYOO..	582 - VIVIENDAS	2,123,213.22	2,123,213.22	2,123,213.22	0.00
Santiago Nuyoó	2018	APORTACIONES FEDERALES - 2	APORTACIONES FEDERALES PARA ENTIDADES FEDERATIVAS Y MUNICIPIOS	33	FAIS MUNICIPAL Y DE LAS DEMARCACIONES TERRITORIALES DEL DISTRITO FEDERAL	I004	H.AYUNTAMIENTO DE SANTIAGO NUYOO..	612 - EDIFICACIÓN NO HABITACIONAL	1,061,606.61	1,061,606.61	0.00	0.00
Santiago Nuyoó	2018	APORTACIONES FEDERALES - 2	APORTACIONES FEDERALES PARA ENTIDADES FEDERATIVAS Y MUNICIPIOS	33	FAIS MUNICIPAL Y DE LAS DEMARCACIONES TERRITORIALES DEL DISTRITO FEDERAL	I004	H.AYUNTAMIENTO DE SANTIAGO NUYOO..	615 - CONSTRUCCIÓN DE VÍAS DE COMUNICACIÓN	943,528.94	943,558.94	636,744.61	0.00
Santiago Nuyoó	2018	APORTACIONES FEDERALES - 2	APORTACIONES FEDERALES PARA ENTIDADES FEDERATIVAS Y MUNICIPIOS	33	FAIS MUNICIPAL Y DE LAS DEMARCACIONES TERRITORIALES DEL DISTRITO FEDERAL	I004	H.AYUNTAMIENTO DE SANTIAGO NUYOO..	616 - OTRAS CONSTRUCCIONES DE INGENIERÍA CIVIL U OBRA PESADA	1,973,138.42	1,973,138.42	0.00	0.00
San Luis Amatlán	2018	APORTACIONES FEDERALES - 2	APORTACIONES FEDERALES PARA ENTIDADES FEDERATIVAS Y MUNICIPIOS	33	FAIS MUNICIPAL Y DE LAS DEMARCACIONES TERRITORIALES DEL DISTRITO FEDERAL	I004	H.AYUNTAMIENTO SAN LUIS AMATLAN	TOTAL DEL PROGRAMA PRESUPUESTARIO	9,656,322.87	9,656,322.87	1,931,264.00	0.00

Municipio	Ciclo de Recurso	Tipo de Recurso	Descripción Ramo	Clave Ramo	Descripción Programa	Clave Programa	Dependencia Ejecutora	Partida	Aprobado	Modificado	Recaudado (Ministrado)	Ejercido
San Luis Amatlán	2018	APORTACIONES FEDERALES - 2	APORTACIONES FEDERALES PARA ENTIDADES FEDERATIVAS Y MUNICIPIOS	33	FAIS MUNICIPAL Y DE LAS DEMARCACIONES TERRITORIALES DEL DISTRITO FEDERAL	I004	H.AYUNTAMIENTO SAN LUIS AMATLAN	333 - SERVICIOS DE CONSULTORÍA ADMINISTRATIVA, PROCESOS, TÉCNICA Y EN TECNOLOGÍAS DE LA INFORMACIÓN	264,969.80	264,969.80	0.00	0.00
San Luis Amatlán	2018	APORTACIONES FEDERALES - 2	APORTACIONES FEDERALES PARA ENTIDADES FEDERATIVAS Y MUNICIPIOS	33	FAIS MUNICIPAL Y DE LAS DEMARCACIONES TERRITORIALES DEL DISTRITO FEDERAL	I004	H.AYUNTAMIENTO SAN LUIS AMATLAN	341 - SERVICIOS FINANCIEROS Y BANCARIOS	1,500.00	1,500.00	0.00	0.00
San Luis Amatlán	2018	APORTACIONES FEDERALES - 2	APORTACIONES FEDERALES PARA ENTIDADES FEDERATIVAS Y MUNICIPIOS	33	FAIS MUNICIPAL Y DE LAS DEMARCACIONES TERRITORIALES DEL DISTRITO FEDERAL	I004	H.AYUNTAMIENTO SAN LUIS AMATLAN	613 - CONSTRUCCIÓN DE OBRAS PARA EL ABASTECIMIENTO DE AGUA, PETRÓLEO, GAS, ELECTRICIDAD Y TELECOMUNICACIONES	5,773,996.22	5,773,996.22	1,931,264.00	0.00
San Luis Amatlán	2018	APORTACIONES FEDERALES - 2	APORTACIONES FEDERALES PARA ENTIDADES FEDERATIVAS Y MUNICIPIOS	33	FAIS MUNICIPAL Y DE LAS DEMARCACIONES TERRITORIALES DEL DISTRITO FEDERAL	I004	H.AYUNTAMIENTO SAN LUIS AMATLAN	614 - DIVISIÓN DE TERRENOS Y CONSTRUCCIÓN DE OBRAS DE URBANIZACIÓN	852,387.07	852,387.07	0.00	0.00
San Luis Amatlán	2018	APORTACIONES FEDERALES - 2	APORTACIONES FEDERALES PARA ENTIDADES FEDERATIVAS Y MUNICIPIOS	33	FAIS MUNICIPAL Y DE LAS DEMARCACIONES TERRITORIALES DEL DISTRITO FEDERAL	I004	H.AYUNTAMIENTO SAN LUIS AMATLAN	622 - EDIFICACIÓN NO HABITACIONAL	2,763,469.78	2,763,469.78	0.00	0.00
San Martín Lachilá	2018	APORTACIONES FEDERALES - 2	APORTACIONES FEDERALES PARA ENTIDADES FEDERATIVAS Y MUNICIPIOS	33	FAIS MUNICIPAL Y DE LAS DEMARCACIONES TERRITORIALES DEL DISTRITO FEDERAL	I004	H.AYUNTAMIENTO SAN MARTIN LACHILA 001	TOTAL DEL PROGRAMA PRESUPUESTARIO	2,429,720.89	2,429,720.89	2,429,720.89	0.00
San Martín Lachilá	2018	APORTACIONES FEDERALES - 2	APORTACIONES FEDERALES PARA ENTIDADES FEDERATIVAS Y MUNICIPIOS	33	FAIS MUNICIPAL Y DE LAS DEMARCACIONES TERRITORIALES DEL DISTRITO FEDERAL	I004	H.AYUNTAMIENTO SAN MARTIN LACHILA 001	332 - SERVICIOS DE DISEÑO, ARQUITECTURA, INGENIERÍA Y ACTIVIDADES RELACIONADAS	53,244.20	53,244.20	53,244.20	0.00
San Martín Lachilá	2018	APORTACIONES FEDERALES - 2	APORTACIONES FEDERALES PARA ENTIDADES FEDERATIVAS Y MUNICIPIOS	33	FAIS MUNICIPAL Y DE LAS DEMARCACIONES TERRITORIALES DEL DISTRITO FEDERAL	I004	H.AYUNTAMIENTO SAN MARTIN LACHILA 001	612 - EDIFICACIÓN NO HABITACIONAL	581,562.64	581,562.64	581,562.64	0.00
San Martín Lachilá	2018	APORTACIONES FEDERALES - 2	APORTACIONES FEDERALES PARA ENTIDADES FEDERATIVAS Y MUNICIPIOS	33	FAIS MUNICIPAL Y DE LAS DEMARCACIONES TERRITORIALES DEL DISTRITO FEDERAL	I004	H.AYUNTAMIENTO SAN MARTIN LACHILA 001	613 - CONSTRUCCIÓN DE OBRAS PARA EL ABASTECIMIENTO DE AGUA, PETRÓLEO, GAS, ELECTRICIDAD Y TELECOMUNICACIONES	1,454,914.05	1,454,914.05	1,454,914.05	0.00
San Martín Lachilá	2018	APORTACIONES FEDERALES - 2	APORTACIONES FEDERALES PARA ENTIDADES FEDERATIVAS Y MUNICIPIOS	33	FAIS MUNICIPAL Y DE LAS DEMARCACIONES TERRITORIALES DEL DISTRITO FEDERAL	I004	H.AYUNTAMIENTO SAN MARTIN LACHILA 001	614 - DIVISIÓN DE TERRENOS Y CONSTRUCCIÓN DE OBRAS DE URBANIZACIÓN	340,000.00	340,000.00	340,000.00	0.00
San Miguel Yotao	2018	APORTACIONES FEDERALES - 2	APORTACIONES FEDERALES PARA ENTIDADES FEDERATIVAS Y MUNICIPIOS	33	FAIS MUNICIPAL Y DE LAS DEMARCACIONES TERRITORIALES DEL DISTRITO FEDERAL	I004	H.AYUNTAMIENTO SAN MIGUEL YOTAO	TOTAL DEL PROGRAMA PRESUPUESTARIO	837,506.40	837,506.40	314,400.00	0.00
San Miguel Yotao	2018	APORTACIONES FEDERALES - 2	APORTACIONES FEDERALES PARA ENTIDADES FEDERATIVAS Y MUNICIPIOS	33	FAIS MUNICIPAL Y DE LAS DEMARCACIONES TERRITORIALES DEL DISTRITO FEDERAL	I004	H.AYUNTAMIENTO SAN MIGUEL YOTAO	613 - CONSTRUCCIÓN DE OBRAS PARA EL ABASTECIMIENTO DE AGUA, PETRÓLEO, GAS, ELECTRICIDAD Y TELECOMUNICACIONES	837,506.40	837,506.40	314,400.00	0.00
San Agustín Loxicha	2018	APORTACIONES FEDERALES - 2	APORTACIONES FEDERALES PARA ENTIDADES FEDERATIVAS Y MUNICIPIOS	33	FAIS MUNICIPAL Y DE LAS DEMARCACIONES TERRITORIALES DEL DISTRITO FEDERAL	I004	HONORABLE AYUNTAMIENTO DE SAN AGUSTIN LOXICHA.	TOTAL DEL PROGRAMA PRESUPUESTARIO	77,267,080.34	87,364,386.37	17,472,878.00	17,472,878.00

Municipio	Ciclo de Recurso	Tipo de Recurso	Descripción Ramo	Clave Ramo	Descripción Programa	Clave Programa	Dependencia Ejecutora	Partida	Aprobado	Modificado	Recaudado (Ministrado)	Ejercido
San Agustín Loxicha	2018	APORTACIONES FEDERALES - 2	APORTACIONES FEDERALES PARA ENTIDADES FEDERATIVAS Y MUNICIPIOS	33	FAIS MUNICIPAL Y DE LAS DEMARCACIONES TERRITORIALES DEL DISTRITO FEDERAL	I004	HONORABLE AYUNTAMIENTO DE SAN AGUSTIN LOXICHA.	332 - SERVICIOS DE DISEÑO, ARQUITECTURA, INGENIERÍA Y ACTIVIDADES RELACIONADAS	2,620,931.59	2,620,931.59	655,232.88	655,232.88
San Agustín Loxicha	2018	APORTACIONES FEDERALES - 2	APORTACIONES FEDERALES PARA ENTIDADES FEDERATIVAS Y MUNICIPIOS	33	FAIS MUNICIPAL Y DE LAS DEMARCACIONES TERRITORIALES DEL DISTRITO FEDERAL	I004	HONORABLE AYUNTAMIENTO DE SAN AGUSTIN LOXICHA.	511 - MUEBLES DE OFICINA Y ESTANTERÍA	947,000.00	947,000.00	0.00	0.00
San Agustín Loxicha	2018	APORTACIONES FEDERALES - 2	APORTACIONES FEDERALES PARA ENTIDADES FEDERATIVAS Y MUNICIPIOS	33	FAIS MUNICIPAL Y DE LAS DEMARCACIONES TERRITORIALES DEL DISTRITO FEDERAL	I004	HONORABLE AYUNTAMIENTO DE SAN AGUSTIN LOXICHA.	515 - EQUIPO DE CÓMPUTO Y DE TECNOLOGÍAS DE LA INFORMACIÓN	800,287.73	800,287.73	0.00	0.00
San Agustín Loxicha	2018	APORTACIONES FEDERALES - 2	APORTACIONES FEDERALES PARA ENTIDADES FEDERATIVAS Y MUNICIPIOS	33	FAIS MUNICIPAL Y DE LAS DEMARCACIONES TERRITORIALES DEL DISTRITO FEDERAL	I004	HONORABLE AYUNTAMIENTO DE SAN AGUSTIN LOXICHA.	612 - EDIFICACIÓN NO HABITACIONAL	9,591,430.66	9,591,430.66	0.00	0.00
San Agustín Loxicha	2018	APORTACIONES FEDERALES - 2	APORTACIONES FEDERALES PARA ENTIDADES FEDERATIVAS Y MUNICIPIOS	33	FAIS MUNICIPAL Y DE LAS DEMARCACIONES TERRITORIALES DEL DISTRITO FEDERAL	I004	HONORABLE AYUNTAMIENTO DE SAN AGUSTIN LOXICHA.	613 - CONSTRUCCIÓN DE OBRAS PARA EL ABASTECIMIENTO DE AGUA, PETRÓLEO, GAS, ELECTRICIDAD Y TELECOMUNICACIONES	58,477,907.27	66,587,091.27	10,000,000.00	10,000,000.00
San Agustín Loxicha	2018	APORTACIONES FEDERALES - 2	APORTACIONES FEDERALES PARA ENTIDADES FEDERATIVAS Y MUNICIPIOS	33	FAIS MUNICIPAL Y DE LAS DEMARCACIONES TERRITORIALES DEL DISTRITO FEDERAL	I004	HONORABLE AYUNTAMIENTO DE SAN AGUSTIN LOXICHA.	615 - CONSTRUCCIÓN DE VÍAS DE COMUNICACIÓN	4,829,523.09	6,817,645.12	6,817,645.12	6,817,645.12
San Agustín Tlacotepec	2018	APORTACIONES FEDERALES - 2	APORTACIONES FEDERALES PARA ENTIDADES FEDERATIVAS Y MUNICIPIOS	33	FAIS MUNICIPAL Y DE LAS DEMARCACIONES TERRITORIALES DEL DISTRITO FEDERAL	I004	HONORABLE AYUNTAMIENTO DE SAN AGUSTIN TLACOTEPEC.	TOTAL DEL PROGRAMA PRESUPUESTARIO	2,182,221.90	2,990,061.25	598,012.00	0.00
San Agustín Tlacotepec	2018	APORTACIONES FEDERALES - 2	APORTACIONES FEDERALES PARA ENTIDADES FEDERATIVAS Y MUNICIPIOS	33	FAIS MUNICIPAL Y DE LAS DEMARCACIONES TERRITORIALES DEL DISTRITO FEDERAL	I004	HONORABLE AYUNTAMIENTO DE SAN AGUSTIN TLACOTEPEC.	332 - SERVICIOS DE DISEÑO, ARQUITECTURA, INGENIERÍA Y ACTIVIDADES RELACIONADAS	89,701.83	89,701.83	22,425.45	0.00
San Agustín Tlacotepec	2018	APORTACIONES FEDERALES - 2	APORTACIONES FEDERALES PARA ENTIDADES FEDERATIVAS Y MUNICIPIOS	33	FAIS MUNICIPAL Y DE LAS DEMARCACIONES TERRITORIALES DEL DISTRITO FEDERAL	I004	HONORABLE AYUNTAMIENTO DE SAN AGUSTIN TLACOTEPEC.	511 - MUEBLES DE OFICINA Y ESTANTERÍA	59,801.23	59,801.23	0.00	0.00
San Agustín Tlacotepec	2018	APORTACIONES FEDERALES - 2	APORTACIONES FEDERALES PARA ENTIDADES FEDERATIVAS Y MUNICIPIOS	33	FAIS MUNICIPAL Y DE LAS DEMARCACIONES TERRITORIALES DEL DISTRITO FEDERAL	I004	HONORABLE AYUNTAMIENTO DE SAN AGUSTIN TLACOTEPEC.	612 - EDIFICACIÓN NO HABITACIONAL	505,163.51	1,000,000.00	0.00	0.00
San Agustín Tlacotepec	2018	APORTACIONES FEDERALES - 2	APORTACIONES FEDERALES PARA ENTIDADES FEDERATIVAS Y MUNICIPIOS	33	FAIS MUNICIPAL Y DE LAS DEMARCACIONES TERRITORIALES DEL DISTRITO FEDERAL	I004	HONORABLE AYUNTAMIENTO DE SAN AGUSTIN TLACOTEPEC.	613 - CONSTRUCCIÓN DE OBRAS PARA EL ABASTECIMIENTO DE AGUA, PETRÓLEO, GAS, ELECTRICIDAD Y TELECOMUNICACIONES	1,527,555.33	1,840,558.19	575,586.55	0.00
San Ildefonso Villa Alta	2018	APORTACIONES FEDERALES - 2	APORTACIONES FEDERALES PARA ENTIDADES FEDERATIVAS Y MUNICIPIOS	33	FAIS MUNICIPAL Y DE LAS DEMARCACIONES TERRITORIALES DEL DISTRITO FEDERAL	I004	HONORABLE AYUNTAMIENTO DE SAN ILDEFONSO VILLA ALTA.	TOTAL DEL PROGRAMA PRESUPUESTARIO	4,435,681.72	5,225,015.44	1,045,004.00	1,045,004.00
San Ildefonso Villa Alta	2018	APORTACIONES FEDERALES - 2	APORTACIONES FEDERALES PARA ENTIDADES FEDERATIVAS Y MUNICIPIOS	33	FAIS MUNICIPAL Y DE LAS DEMARCACIONES TERRITORIALES DEL DISTRITO FEDERAL	I004	HONORABLE AYUNTAMIENTO DE SAN ILDEFONSO VILLA ALTA.	332 - SERVICIOS DE DISEÑO, ARQUITECTURA, INGENIERÍA Y ACTIVIDADES RELACIONADAS	156,750.46	156,750.46	39,187.59	39,187.59

Municipio	Ciclo de Recurso	Tipo de Recurso	Descripción Ramo	Clave Ramo	Descripción Programa	Clave Programa	Dependencia Ejecutora	Partida	Aprobado	Modificado	Recaudado (Ministrado)	Ejercido
San Ildefonso Villa Alta	2018	APORTACIONES FEDERALES - 2	APORTACIONES FEDERALES PARA ENTIDADES FEDERATIVAS Y MUNICIPIOS	33	FAIS MUNICIPAL Y DE LAS DEMARCACIONES TERRITORIALES DEL DISTRITO FEDERAL	I004	HONORABLE AYUNTAMIENTO DE SAN ILDEFONSO VILLA ALTA.	612 - EDIFICACIÓN NO HABITACIONAL	1,178,931.26	1,178,931.26	0.00	0.00
San Ildefonso Villa Alta	2018	APORTACIONES FEDERALES - 2	APORTACIONES FEDERALES PARA ENTIDADES FEDERATIVAS Y MUNICIPIOS	33	FAIS MUNICIPAL Y DE LAS DEMARCACIONES TERRITORIALES DEL DISTRITO FEDERAL	I004	HONORABLE AYUNTAMIENTO DE SAN ILDEFONSO VILLA ALTA.	613 - CONSTRUCCIÓN DE OBRAS PARA EL ABASTECIMIENTO DE AGUA, PETRÓLEO, GAS, ELECTRICIDAD Y TELECOMUNICACIONES	1,600,000.00	2,389,333.72	1,005,816.41	1,005,816.41
San Ildefonso Villa Alta	2018	APORTACIONES FEDERALES - 2	APORTACIONES FEDERALES PARA ENTIDADES FEDERATIVAS Y MUNICIPIOS	33	FAIS MUNICIPAL Y DE LAS DEMARCACIONES TERRITORIALES DEL DISTRITO FEDERAL	I004	HONORABLE AYUNTAMIENTO DE SAN ILDEFONSO VILLA ALTA.	614 - DIVISIÓN DE TERRENOS Y CONSTRUCCIÓN DE OBRAS DE URBANIZACIÓN	1,500,000.00	1,500,000.00	0.00	0.00
San Miguel Chicahua	2018	APORTACIONES FEDERALES - 2	APORTACIONES FEDERALES PARA ENTIDADES FEDERATIVAS Y MUNICIPIOS	33	FAIS MUNICIPAL Y DE LAS DEMARCACIONES TERRITORIALES DEL DISTRITO FEDERAL	I004	HONORABLE AYUNTAMIENTO DE SAN MIGUEL CHICAHUA.	TOTAL DEL PROGRAMA PRESUPUESTARIO	6,001,123.80	7,056,957.16	1,411,392.00	1,411,392.00
San Miguel Chicahua	2018	APORTACIONES FEDERALES - 2	APORTACIONES FEDERALES PARA ENTIDADES FEDERATIVAS Y MUNICIPIOS	33	FAIS MUNICIPAL Y DE LAS DEMARCACIONES TERRITORIALES DEL DISTRITO FEDERAL	I004	HONORABLE AYUNTAMIENTO DE SAN MIGUEL CHICAHUA.	332 - SERVICIOS DE DISEÑO, ARQUITECTURA, INGENIERÍA Y ACTIVIDADES RELACIONADAS	211,708.71	211,708.71	52,927.17	52,927.17
San Miguel Chicahua	2018	APORTACIONES FEDERALES - 2	APORTACIONES FEDERALES PARA ENTIDADES FEDERATIVAS Y MUNICIPIOS	33	FAIS MUNICIPAL Y DE LAS DEMARCACIONES TERRITORIALES DEL DISTRITO FEDERAL	I004	HONORABLE AYUNTAMIENTO DE SAN MIGUEL CHICAHUA.	511 - MUEBLES DE OFICINA Y ESTANTERÍA	80,000.00	80,000.00	0.00	0.00
San Miguel Chicahua	2018	APORTACIONES FEDERALES - 2	APORTACIONES FEDERALES PARA ENTIDADES FEDERATIVAS Y MUNICIPIOS	33	FAIS MUNICIPAL Y DE LAS DEMARCACIONES TERRITORIALES DEL DISTRITO FEDERAL	I004	HONORABLE AYUNTAMIENTO DE SAN MIGUEL CHICAHUA.	515 - EQUIPO DE CÓMPUTO Y DE TECNOLOGÍAS DE LA INFORMACIÓN	61,139.14	61,139.14	0.00	0.00
San Miguel Chicahua	2018	APORTACIONES FEDERALES - 2	APORTACIONES FEDERALES PARA ENTIDADES FEDERATIVAS Y MUNICIPIOS	33	FAIS MUNICIPAL Y DE LAS DEMARCACIONES TERRITORIALES DEL DISTRITO FEDERAL	I004	HONORABLE AYUNTAMIENTO DE SAN MIGUEL CHICAHUA.	613 - CONSTRUCCIÓN DE OBRAS PARA EL ABASTECIMIENTO DE AGUA, PETRÓLEO, GAS, ELECTRICIDAD Y TELECOMUNICACIONES	5,380,089.54	6,435,922.90	1,090,278.42	1,090,278.42
San Miguel Chicahua	2018	APORTACIONES FEDERALES - 2	APORTACIONES FEDERALES PARA ENTIDADES FEDERATIVAS Y MUNICIPIOS	33	FAIS MUNICIPAL Y DE LAS DEMARCACIONES TERRITORIALES DEL DISTRITO FEDERAL	I004	HONORABLE AYUNTAMIENTO DE SAN MIGUEL CHICAHUA.	614 - DIVISIÓN DE TERRENOS Y CONSTRUCCIÓN DE OBRAS DE URBANIZACIÓN	268,186.41	268,186.41	268,186.41	268,186.41
Tlacotepec Plumas	2018	APORTACIONES FEDERALES - 2	APORTACIONES FEDERALES PARA ENTIDADES FEDERATIVAS Y MUNICIPIOS	33	FAIS MUNICIPAL Y DE LAS DEMARCACIONES TERRITORIALES DEL DISTRITO FEDERAL	I004	HONORABLE AYUNTAMIENTO DE TLACOTEPEC PLUMAS	TOTAL DEL PROGRAMA PRESUPUESTARIO	642,334.49	642,334.49	128,466.90	0.00
Tlacotepec Plumas	2018	APORTACIONES FEDERALES - 2	APORTACIONES FEDERALES PARA ENTIDADES FEDERATIVAS Y MUNICIPIOS	33	FAIS MUNICIPAL Y DE LAS DEMARCACIONES TERRITORIALES DEL DISTRITO FEDERAL	I004	HONORABLE AYUNTAMIENTO DE TLACOTEPEC PLUMAS	613 - CONSTRUCCIÓN DE OBRAS PARA EL ABASTECIMIENTO DE AGUA, PETRÓLEO, GAS, ELECTRICIDAD Y TELECOMUNICACIONES	642,334.49	642,334.49	128,466.90	0.00
San Juan Bautista Cuicatlán	2018	APORTACIONES FEDERALES - 2	APORTACIONES FEDERALES PARA ENTIDADES FEDERATIVAS Y MUNICIPIOS	33	FAIS MUNICIPAL Y DE LAS DEMARCACIONES TERRITORIALES DEL DISTRITO FEDERAL	I004	M SAN JUAN BAUTISTA CUICATLAN	TOTAL DEL PROGRAMA PRESUPUESTARIO	11,894,233.00	13,551,734.00	2,710,346.00	40,655.00
San Juan Bautista Cuicatlán	2018	APORTACIONES FEDERALES - 2	APORTACIONES FEDERALES PARA ENTIDADES FEDERATIVAS Y MUNICIPIOS	33	FAIS MUNICIPAL Y DE LAS DEMARCACIONES TERRITORIALES DEL DISTRITO FEDERAL	I004	M SAN JUAN BAUTISTA CUICATLAN	333 - SERVICIOS DE CONSULTORÍA ADMINISTRATIVA, PROCESOS, TÉCNICA Y EN TECNOLOGÍAS DE LA INFORMACIÓN	356,827.00	356,827.00	356,827.00	40,655.00

Municipio	Ciclo de Recurso	Tipo de Recurso	Descripción Ramo	Clave Ramo	Descripción Programa	Clave Programa	Dependencia Ejecutora	Partida	Aprobado	Modificado	Recaudado (Ministrado)	Ejercido
San Juan Bautista Cuicatlán	2018	APORTACIONES FEDERALES - 2	APORTACIONES FEDERALES PARA ENTIDADES FEDERATIVAS Y MUNICIPIOS	33	FAIS MUNICIPAL Y DE LAS DEMARCACIONES TERRITORIALES DEL DISTRITO FEDERAL	I004	M SAN JUAN BAUTISTA CUICATLAN	334 - SERVICIOS DE CAPACITACIÓN	237,885.00	237,885.00	237,885.00	0.00
San Juan Bautista Cuicatlán	2018	APORTACIONES FEDERALES - 2	APORTACIONES FEDERALES PARA ENTIDADES FEDERATIVAS Y MUNICIPIOS	33	FAIS MUNICIPAL Y DE LAS DEMARCACIONES TERRITORIALES DEL DISTRITO FEDERAL	I004	M SAN JUAN BAUTISTA CUICATLAN	341 - SERVICIOS FINANCIEROS Y BANCARIOS	825.00	825.00	825.00	0.00
San Juan Bautista Cuicatlán	2018	APORTACIONES FEDERALES - 2	APORTACIONES FEDERALES PARA ENTIDADES FEDERATIVAS Y MUNICIPIOS	33	FAIS MUNICIPAL Y DE LAS DEMARCACIONES TERRITORIALES DEL DISTRITO FEDERAL	I004	M SAN JUAN BAUTISTA CUICATLAN	613 - CONSTRUCCIÓN DE OBRAS PARA EL ABASTECIMIENTO DE AGUA, PETRÓLEO, GAS, ELECTRICIDAD Y TELECOMUNICACIONES	11,298,696.00	12,956,197.00	2,114,809.00	0.00
Matías Romero Avendaño	2018	APORTACIONES FEDERALES - 2	APORTACIONES FEDERALES PARA ENTIDADES FEDERATIVAS Y MUNICIPIOS	33	FAIS MUNICIPAL Y DE LAS DEMARCACIONES TERRITORIALES DEL DISTRITO FEDERAL	I004	MATIAS ROMERO 1	TOTAL DEL PROGRAMA PRESUPUESTARIO	38,222,082.63	38,222,082.63	7,643,616.00	2,018,315.91
Matías Romero Avendaño	2018	APORTACIONES FEDERALES - 2	APORTACIONES FEDERALES PARA ENTIDADES FEDERATIVAS Y MUNICIPIOS	33	FAIS MUNICIPAL Y DE LAS DEMARCACIONES TERRITORIALES DEL DISTRITO FEDERAL	I004	MATIAS ROMERO 1	333 - SERVICIOS DE CONSULTORÍA ADMINISTRATIVA, PROCESOS, TÉCNICA Y EN TECNOLOGÍAS DE LA INFORMACIÓN	1,083,870.14	1,083,870.14	573,331.20	573,331.20
Matías Romero Avendaño	2018	APORTACIONES FEDERALES - 2	APORTACIONES FEDERALES PARA ENTIDADES FEDERATIVAS Y MUNICIPIOS	33	FAIS MUNICIPAL Y DE LAS DEMARCACIONES TERRITORIALES DEL DISTRITO FEDERAL	I004	MATIAS ROMERO 1	612 - EDIFICACIÓN NO HABITACIONAL	3,093,078.00	3,093,078.00	1,280,406.34	350,000.00
Matías Romero Avendaño	2018	APORTACIONES FEDERALES - 2	APORTACIONES FEDERALES PARA ENTIDADES FEDERATIVAS Y MUNICIPIOS	33	FAIS MUNICIPAL Y DE LAS DEMARCACIONES TERRITORIALES DEL DISTRITO FEDERAL	I004	MATIAS ROMERO 1	613 - CONSTRUCCIÓN DE OBRAS PARA EL ABASTECIMIENTO DE AGUA, PETRÓLEO, GAS, ELECTRICIDAD Y TELECOMUNICACIONES	11,500,000.00	11,500,000.00	1,246,196.58	385,790.74
Matías Romero Avendaño	2018	APORTACIONES FEDERALES - 2	APORTACIONES FEDERALES PARA ENTIDADES FEDERATIVAS Y MUNICIPIOS	33	FAIS MUNICIPAL Y DE LAS DEMARCACIONES TERRITORIALES DEL DISTRITO FEDERAL	I004	MATIAS ROMERO 1	614 - DIVISIÓN DE TERRENOS Y CONSTRUCCIÓN DE OBRAS DE URBANIZACIÓN	9,645,134.49	9,645,134.49	1,171,967.96	371,561.62
Matías Romero Avendaño	2018	APORTACIONES FEDERALES - 2	APORTACIONES FEDERALES PARA ENTIDADES FEDERATIVAS Y MUNICIPIOS	33	FAIS MUNICIPAL Y DE LAS DEMARCACIONES TERRITORIALES DEL DISTRITO FEDERAL	I004	MATIAS ROMERO 1	615 - CONSTRUCCIÓN DE VÍAS DE COMUNICACIÓN	3,000,000.00	3,000,000.00	1,188,038.69	337,632.35
Matías Romero Avendaño	2018	APORTACIONES FEDERALES - 2	APORTACIONES FEDERALES PARA ENTIDADES FEDERATIVAS Y MUNICIPIOS	33	FAIS MUNICIPAL Y DE LAS DEMARCACIONES TERRITORIALES DEL DISTRITO FEDERAL	I004	MATIAS ROMERO 1	616 - OTRAS CONSTRUCCIONES DE INGENIERÍA CIVIL U OBRA PESADA	9,900,000.00	9,900,000.00	2,183,675.23	0.00
Miahuatlán de Porfirio Díaz	2018	APORTACIONES FEDERALES - 2	APORTACIONES FEDERALES PARA ENTIDADES FEDERATIVAS Y MUNICIPIOS	33	FAIS MUNICIPAL Y DE LAS DEMARCACIONES TERRITORIALES DEL DISTRITO FEDERAL	I004	MIAHUATLAN DE PORFIRIO DIAZ	TOTAL DEL PROGRAMA PRESUPUESTARIO	51,458,565.42	51,458,565.42	10,291,713.08	0.00
Miahuatlán de Porfirio Díaz	2018	APORTACIONES FEDERALES - 2	APORTACIONES FEDERALES PARA ENTIDADES FEDERATIVAS Y MUNICIPIOS	33	FAIS MUNICIPAL Y DE LAS DEMARCACIONES TERRITORIALES DEL DISTRITO FEDERAL	I004	MIAHUATLAN DE PORFIRIO DIAZ	332 - SERVICIOS DE DISEÑO, ARQUITECTURA, INGENIERÍA Y ACTIVIDADES RELACIONADAS	1,543,756.96	1,543,756.96	308,751.39	0.00
Miahuatlán de Porfirio Díaz	2018	APORTACIONES FEDERALES - 2	APORTACIONES FEDERALES PARA ENTIDADES FEDERATIVAS Y MUNICIPIOS	33	FAIS MUNICIPAL Y DE LAS DEMARCACIONES TERRITORIALES DEL DISTRITO FEDERAL	I004	MIAHUATLAN DE PORFIRIO DIAZ	623 - CONSTRUCCIÓN DE OBRAS PARA EL ABASTECIMIENTO DE AGUA, PETRÓLEO, GAS, ELECTRICIDAD Y TELECOMUNICACIONES	36,020,995.80	36,020,995.80	7,204,199.16	0.00

Municipio	Ciclo de Recurso	Tipo de Recurso	Descripción Ramo	Clave Ramo	Descripción Programa	Clave Programa	Dependencia Ejecutora	Partida	Aprobado	Modificado	Recaudado (Ministrado)	Ejercido
Miahuatlán de Porfirio Díaz	2018	APORTACIONES FEDERALES - 2	APORTACIONES FEDERALES PARA ENTIDADES FEDERATIVAS Y MUNICIPIOS	33	FAIS MUNICIPAL Y DE LAS DEMARCACIONES TERRITORIALES DEL DISTRITO FEDERAL	I004	MIAHUATLAN DE PORFIRIO DIAZ	624 - DIVISIÓN DE TERRENOS Y CONSTRUCCIÓN DE OBRAS DE URBANIZACIÓN	6,175,027.85	6,175,027.85	1,235,005.57	0.00
Miahuatlán de Porfirio Díaz	2018	APORTACIONES FEDERALES - 2	APORTACIONES FEDERALES PARA ENTIDADES FEDERATIVAS Y MUNICIPIOS	33	FAIS MUNICIPAL Y DE LAS DEMARCACIONES TERRITORIALES DEL DISTRITO FEDERAL	I004	MIAHUATLAN DE PORFIRIO DIAZ	625 - CONSTRUCCIÓN DE VÍAS DE COMUNICACIÓN	7,718,784.81	7,718,784.81	1,543,756.96	0.00
San Juan del Estado	2018	APORTACIONES FEDERALES - 2	APORTACIONES FEDERALES PARA ENTIDADES FEDERATIVAS Y MUNICIPIOS	33	FAIS MUNICIPAL Y DE LAS DEMARCACIONES TERRITORIALES DEL DISTRITO FEDERAL	I004	MPIO. DE SAN JUAN DEL ESTADO.	TOTAL DEL PROGRAMA PRESUPUESTARIO	3,019,310.46	3,542,728.94	708,546.00	0.00
San Juan del Estado	2018	APORTACIONES FEDERALES - 2	APORTACIONES FEDERALES PARA ENTIDADES FEDERATIVAS Y MUNICIPIOS	33	FAIS MUNICIPAL Y DE LAS DEMARCACIONES TERRITORIALES DEL DISTRITO FEDERAL	I004	MPIO. DE SAN JUAN DEL ESTADO.	333 - SERVICIOS DE CONSULTORÍA ADMINISTRATIVA, PROCESOS, TÉCNICA Y EN TECNOLOGÍAS DE LA INFORMACIÓN	119,579.31	106,281.86	21,256.38	0.00
San Juan del Estado	2018	APORTACIONES FEDERALES - 2	APORTACIONES FEDERALES PARA ENTIDADES FEDERATIVAS Y MUNICIPIOS	33	FAIS MUNICIPAL Y DE LAS DEMARCACIONES TERRITORIALES DEL DISTRITO FEDERAL	I004	MPIO. DE SAN JUAN DEL ESTADO.	341 - SERVICIOS FINANCIEROS Y BANCARIOS	139.20	0.00	0.00	0.00
San Juan del Estado	2018	APORTACIONES FEDERALES - 2	APORTACIONES FEDERALES PARA ENTIDADES FEDERATIVAS Y MUNICIPIOS	33	FAIS MUNICIPAL Y DE LAS DEMARCACIONES TERRITORIALES DEL DISTRITO FEDERAL	I004	MPIO. DE SAN JUAN DEL ESTADO.	613 - CONSTRUCCIÓN DE OBRAS PARA EL ABASTECIMIENTO DE AGUA, PETRÓLEO, GAS, ELECTRICIDAD Y TELECOMUNICACIONES	2,416,502.28	2,905,037.74	581,007.76	0.00
San Juan del Estado	2018	APORTACIONES FEDERALES - 2	APORTACIONES FEDERALES PARA ENTIDADES FEDERATIVAS Y MUNICIPIOS	33	FAIS MUNICIPAL Y DE LAS DEMARCACIONES TERRITORIALES DEL DISTRITO FEDERAL	I004	MPIO. DE SAN JUAN DEL ESTADO.	615 - CONSTRUCCIÓN DE VÍAS DE COMUNICACIÓN	483,089.67	531,409.34	106,281.86	0.00
Cuyamecalco Villa de Zaragoza	2018	APORTACIONES FEDERALES - 2	APORTACIONES FEDERALES PARA ENTIDADES FEDERATIVAS Y MUNICIPIOS	33	FAIS MUNICIPAL Y DE LAS DEMARCACIONES TERRITORIALES DEL DISTRITO FEDERAL	I004	MUNICIPIO DE CUYAMECALCO VILLA DE ZARAGOZA	TOTAL DEL PROGRAMA PRESUPUESTARIO	9,788,309.26	11,278,987.14	2,255,798.00	0.00
Cuyamecalco Villa de Zaragoza	2018	APORTACIONES FEDERALES - 2	APORTACIONES FEDERALES PARA ENTIDADES FEDERATIVAS Y MUNICIPIOS	33	FAIS MUNICIPAL Y DE LAS DEMARCACIONES TERRITORIALES DEL DISTRITO FEDERAL	I004	MUNICIPIO DE CUYAMECALCO VILLA DE ZARAGOZA	332 - SERVICIOS DE DISEÑO, ARQUITECTURA, INGENIERÍA Y ACTIVIDADES RELACIONADAS	338,369.61	338,369.61	338,369.61	0.00
Cuyamecalco Villa de Zaragoza	2018	APORTACIONES FEDERALES - 2	APORTACIONES FEDERALES PARA ENTIDADES FEDERATIVAS Y MUNICIPIOS	33	FAIS MUNICIPAL Y DE LAS DEMARCACIONES TERRITORIALES DEL DISTRITO FEDERAL	I004	MUNICIPIO DE CUYAMECALCO VILLA DE ZARAGOZA	511 - MUEBLES DE OFICINA Y ESTANTERÍA	112,789.87	112,789.87	0.00	0.00
Cuyamecalco Villa de Zaragoza	2018	APORTACIONES FEDERALES - 2	APORTACIONES FEDERALES PARA ENTIDADES FEDERATIVAS Y MUNICIPIOS	33	FAIS MUNICIPAL Y DE LAS DEMARCACIONES TERRITORIALES DEL DISTRITO FEDERAL	I004	MUNICIPIO DE CUYAMECALCO VILLA DE ZARAGOZA	515 - EQUIPO DE CÓMPUTO Y DE TECNOLOGÍAS DE LA INFORMACIÓN	112,789.87	112,789.87	0.00	0.00
Cuyamecalco Villa de Zaragoza	2018	APORTACIONES FEDERALES - 2	APORTACIONES FEDERALES PARA ENTIDADES FEDERATIVAS Y MUNICIPIOS	33	FAIS MUNICIPAL Y DE LAS DEMARCACIONES TERRITORIALES DEL DISTRITO FEDERAL	I004	MUNICIPIO DE CUYAMECALCO VILLA DE ZARAGOZA	611 - EDIFICACIÓN HABITACIONAL	1,045,000.00	1,045,000.00	1,045,000.00	0.00
Cuyamecalco Villa de Zaragoza	2018	APORTACIONES FEDERALES - 2	APORTACIONES FEDERALES PARA ENTIDADES FEDERATIVAS Y MUNICIPIOS	33	FAIS MUNICIPAL Y DE LAS DEMARCACIONES TERRITORIALES DEL DISTRITO FEDERAL	I004	MUNICIPIO DE CUYAMECALCO VILLA DE ZARAGOZA	612 - EDIFICACIÓN NO HABITACIONAL	3,330,000.00	3,330,000.00	0.00	0.00

Municipio	Ciclo de Recurso	Tipo de Recurso	Descripción Ramo	Clave Ramo	Descripción Programa	Clave Programa	Dependencia Ejecutora	Partida	Aprobado	Modificado	Recaudado (Ministrado)	Ejercido
Cuyamecalco Villa de Zaragoza	2018	APORTACIONES FEDERALES - 2	APORTACIONES FEDERALES PARA ENTIDADES FEDERATIVAS Y MUNICIPIOS	33	FAIS MUNICIPAL Y DE LAS DEMARCACIONES TERRITORIALES DEL DISTRITO FEDERAL	I004	MUNICIPIO DE CUYAMECALCO VILLA DE ZARAGOZA	613 - CONSTRUCCIÓN DE OBRAS PARA EL ABASTECIMIENTO DE AGUA, PETRÓLEO, GAS, ELECTRICIDAD Y TELECOMUNICACIONES	3,366,000.26	4,111,036.47	0.00	0.00
Cuyamecalco Villa de Zaragoza	2018	APORTACIONES FEDERALES - 2	APORTACIONES FEDERALES PARA ENTIDADES FEDERATIVAS Y MUNICIPIOS	33	FAIS MUNICIPAL Y DE LAS DEMARCACIONES TERRITORIALES DEL DISTRITO FEDERAL	I004	MUNICIPIO DE CUYAMECALCO VILLA DE ZARAGOZA	614 - DIVISIÓN DE TERRENOS Y CONSTRUCCIÓN DE OBRAS DE URBANIZACIÓN	680,200.00	1,425,841.67	69,268.74	0.00
Cuyamecalco Villa de Zaragoza	2018	APORTACIONES FEDERALES - 2	APORTACIONES FEDERALES PARA ENTIDADES FEDERATIVAS Y MUNICIPIOS	33	FAIS MUNICIPAL Y DE LAS DEMARCACIONES TERRITORIALES DEL DISTRITO FEDERAL	I004	MUNICIPIO DE CUYAMECALCO VILLA DE ZARAGOZA	615 - CONSTRUCCIÓN DE VÍAS DE COMUNICACIÓN	803,159.65	803,159.65	803,159.65	0.00
La Reforma	2018	APORTACIONES FEDERALES - 2	APORTACIONES FEDERALES PARA ENTIDADES FEDERATIVAS Y MUNICIPIOS	33	FAIS MUNICIPAL Y DE LAS DEMARCACIONES TERRITORIALES DEL DISTRITO FEDERAL	I004	MUNICIPIO DE LA REFORMA	TOTAL DEL PROGRAMA PRESUPUESTARIO	5,192,298.87	5,192,298.87	1,038,460.00	0.00
La Reforma	2018	APORTACIONES FEDERALES - 2	APORTACIONES FEDERALES PARA ENTIDADES FEDERATIVAS Y MUNICIPIOS	33	FAIS MUNICIPAL Y DE LAS DEMARCACIONES TERRITORIALES DEL DISTRITO FEDERAL	I004	MUNICIPIO DE LA REFORMA	612 - EDIFICACIÓN NO HABITACIONAL	1,492,980.00	1,492,980.00	0.00	0.00
La Reforma	2018	APORTACIONES FEDERALES - 2	APORTACIONES FEDERALES PARA ENTIDADES FEDERATIVAS Y MUNICIPIOS	33	FAIS MUNICIPAL Y DE LAS DEMARCACIONES TERRITORIALES DEL DISTRITO FEDERAL	I004	MUNICIPIO DE LA REFORMA	613 - CONSTRUCCIÓN DE OBRAS PARA EL ABASTECIMIENTO DE AGUA, PETRÓLEO, GAS, ELECTRICIDAD Y TELECOMUNICACIONES	1,785,600.00	1,785,600.00	90,664.86	0.00
La Reforma	2018	APORTACIONES FEDERALES - 2	APORTACIONES FEDERALES PARA ENTIDADES FEDERATIVAS Y MUNICIPIOS	33	FAIS MUNICIPAL Y DE LAS DEMARCACIONES TERRITORIALES DEL DISTRITO FEDERAL	I004	MUNICIPIO DE LA REFORMA	615 - CONSTRUCCIÓN DE VÍAS DE COMUNICACIÓN	1,913,718.87	1,913,718.87	947,795.14	0.00
Magdalena Apasco	2018	APORTACIONES FEDERALES - 2	APORTACIONES FEDERALES PARA ENTIDADES FEDERATIVAS Y MUNICIPIOS	33	FAIS MUNICIPAL Y DE LAS DEMARCACIONES TERRITORIALES DEL DISTRITO FEDERAL	I004	MUNICIPIO DE MAGDALENA APASCO ETLA	TOTAL DEL PROGRAMA PRESUPUESTARIO	4,293,104.63	4,974,491.64	994,898.00	60,000.00
Magdalena Apasco	2018	APORTACIONES FEDERALES - 2	APORTACIONES FEDERALES PARA ENTIDADES FEDERATIVAS Y MUNICIPIOS	33	FAIS MUNICIPAL Y DE LAS DEMARCACIONES TERRITORIALES DEL DISTRITO FEDERAL	I004	MUNICIPIO DE MAGDALENA APASCO ETLA	333 - SERVICIOS DE CONSULTORÍA ADMINISTRATIVA, PROCESOS, TÉCNICA Y EN TECNOLOGÍAS DE LA INFORMACIÓN	128,793.14	149,234.75	149,234.75	60,000.00
Magdalena Apasco	2018	APORTACIONES FEDERALES - 2	APORTACIONES FEDERALES PARA ENTIDADES FEDERATIVAS Y MUNICIPIOS	33	FAIS MUNICIPAL Y DE LAS DEMARCACIONES TERRITORIALES DEL DISTRITO FEDERAL	I004	MUNICIPIO DE MAGDALENA APASCO ETLA	612 - EDIFICACIÓN NO HABITACIONAL	0.00	660,945.40	0.00	0.00
Magdalena Apasco	2018	APORTACIONES FEDERALES - 2	APORTACIONES FEDERALES PARA ENTIDADES FEDERATIVAS Y MUNICIPIOS	33	FAIS MUNICIPAL Y DE LAS DEMARCACIONES TERRITORIALES DEL DISTRITO FEDERAL	I004	MUNICIPIO DE MAGDALENA APASCO ETLA	613 - CONSTRUCCIÓN DE OBRAS PARA EL ABASTECIMIENTO DE AGUA, PETRÓLEO, GAS, ELECTRICIDAD Y TELECOMUNICACIONES	4,164,311.49	4,164,311.49	845,663.25	0.00
Magdalena Yodocono de Porfirio Díaz	2018	APORTACIONES FEDERALES - 2	APORTACIONES FEDERALES PARA ENTIDADES FEDERATIVAS Y MUNICIPIOS	33	FAIS MUNICIPAL Y DE LAS DEMARCACIONES TERRITORIALES DEL DISTRITO FEDERAL	I004	MUNICIPIO DE MAGDALENA YODOCONO DE PORFIRIO DIAZ 1	TOTAL DEL PROGRAMA PRESUPUESTARIO	1,989,767.52	740,000.00	740,000.00	0.00
Magdalena Yodocono de Porfirio Díaz	2018	APORTACIONES FEDERALES - 2	APORTACIONES FEDERALES PARA ENTIDADES FEDERATIVAS Y MUNICIPIOS	33	FAIS MUNICIPAL Y DE LAS DEMARCACIONES TERRITORIALES DEL DISTRITO FEDERAL	I004	MUNICIPIO DE MAGDALENA YODOCONO DE PORFIRIO DIAZ 1	332 - SERVICIOS DE DISEÑO, ARQUITECTURA, INGENIERÍA Y ACTIVIDADES RELACIONADAS	59,693.03	0.00	0.00	0.00

Municipio	Ciclo de Recurso	Tipo de Recurso	Descripción Ramo	Clave Ramo	Descripción Programa	Clave Programa	Dependencia Ejecutora	Partida	Aprobado	Modificado	Recaudado (Ministrado)	Ejercido
Magdalena Yodocono de Porfirio Díaz	2018	APORTACIONES FEDERALES - 2	APORTACIONES FEDERALES PARA ENTIDADES FEDERATIVAS Y MUNICIPIOS	33	FAIS MUNICIPAL Y DE LAS DEMARCACIONES TERRITORIALES DEL DISTRITO FEDERAL	I004	MUNICIPIO DE MAGDALENA YODOCONO DE PORFIRIO DIAZ 1	614 - DIVISIÓN DE TERRENOS Y CONSTRUCCIÓN DE OBRAS DE URBANIZACIÓN	1,930,074.49	740,000.00	740,000.00	0.00
Mariscala de Juárez	2018	APORTACIONES FEDERALES - 2	APORTACIONES FEDERALES PARA ENTIDADES FEDERATIVAS Y MUNICIPIOS	33	FAIS MUNICIPAL Y DE LAS DEMARCACIONES TERRITORIALES DEL DISTRITO FEDERAL	I004	MUNICIPIO DE MARISCALA DE JUAREZ	TOTAL DEL PROGRAMA PRESUPUESTARIO	3,900,077.00	4,580,500.00	916,100.00	0.00
Mariscala de Juárez	2018	APORTACIONES FEDERALES - 2	APORTACIONES FEDERALES PARA ENTIDADES FEDERATIVAS Y MUNICIPIOS	33	FAIS MUNICIPAL Y DE LAS DEMARCACIONES TERRITORIALES DEL DISTRITO FEDERAL	I004	MUNICIPIO DE MARISCALA DE JUAREZ	341 - SERVICIOS FINANCIEROS Y BANCARIOS	1,000.00	1,000.00	1,000.00	0.00
Mariscala de Juárez	2018	APORTACIONES FEDERALES - 2	APORTACIONES FEDERALES PARA ENTIDADES FEDERATIVAS Y MUNICIPIOS	33	FAIS MUNICIPAL Y DE LAS DEMARCACIONES TERRITORIALES DEL DISTRITO FEDERAL	I004	MUNICIPIO DE MARISCALA DE JUAREZ	339 - SERVICIOS PROFESIONALES, CIENTÍFICOS Y TÉCNICOS INTEGRALES	193,004.00	193,004.00	100,000.00	0.00
Mariscala de Juárez	2018	APORTACIONES FEDERALES - 2	APORTACIONES FEDERALES PARA ENTIDADES FEDERATIVAS Y MUNICIPIOS	33	FAIS MUNICIPAL Y DE LAS DEMARCACIONES TERRITORIALES DEL DISTRITO FEDERAL	I004	MUNICIPIO DE MARISCALA DE JUAREZ	611 - EDIFICACIÓN HABITACIONAL	850,000.00	850,000.00	100,000.00	0.00
Mariscala de Juárez	2018	APORTACIONES FEDERALES - 2	APORTACIONES FEDERALES PARA ENTIDADES FEDERATIVAS Y MUNICIPIOS	33	FAIS MUNICIPAL Y DE LAS DEMARCACIONES TERRITORIALES DEL DISTRITO FEDERAL	I004	MUNICIPIO DE MARISCALA DE JUAREZ	612 - EDIFICACIÓN NO HABITACIONAL	500,000.00	500,000.00	100,000.00	0.00
Mariscala de Juárez	2018	APORTACIONES FEDERALES - 2	APORTACIONES FEDERALES PARA ENTIDADES FEDERATIVAS Y MUNICIPIOS	33	FAIS MUNICIPAL Y DE LAS DEMARCACIONES TERRITORIALES DEL DISTRITO FEDERAL	I004	MUNICIPIO DE MARISCALA DE JUAREZ	613 - CONSTRUCCIÓN DE OBRAS PARA EL ABASTECIMIENTO DE AGUA, PETRÓLEO, GAS, ELECTRICIDAD Y TELECOMUNICACIONES	1,006,073.00	1,686,496.00	315,100.00	0.00
Mariscala de Juárez	2018	APORTACIONES FEDERALES - 2	APORTACIONES FEDERALES PARA ENTIDADES FEDERATIVAS Y MUNICIPIOS	33	FAIS MUNICIPAL Y DE LAS DEMARCACIONES TERRITORIALES DEL DISTRITO FEDERAL	I004	MUNICIPIO DE MARISCALA DE JUAREZ	614 - DIVISIÓN DE TERRENOS Y CONSTRUCCIÓN DE OBRAS DE URBANIZACIÓN	700,000.00	700,000.00	100,000.00	0.00
Mariscala de Juárez	2018	APORTACIONES FEDERALES - 2	APORTACIONES FEDERALES PARA ENTIDADES FEDERATIVAS Y MUNICIPIOS	33	FAIS MUNICIPAL Y DE LAS DEMARCACIONES TERRITORIALES DEL DISTRITO FEDERAL	I004	MUNICIPIO DE MARISCALA DE JUAREZ	615 - CONSTRUCCIÓN DE VÍAS DE COMUNICACIÓN	250,000.00	250,000.00	100,000.00	0.00
Mariscala de Juárez	2018	APORTACIONES FEDERALES - 2	APORTACIONES FEDERALES PARA ENTIDADES FEDERATIVAS Y MUNICIPIOS	33	FAIS MUNICIPAL Y DE LAS DEMARCACIONES TERRITORIALES DEL DISTRITO FEDERAL	I004	MUNICIPIO DE MARISCALA DE JUAREZ	617 - INSTALACIONES Y EQUIPAMIENTO EN CONSTRUCCIONES	400,000.00	400,000.00	100,000.00	0.00
Salina Cruz	2018	APORTACIONES FEDERALES - 2	APORTACIONES FEDERALES PARA ENTIDADES FEDERATIVAS Y MUNICIPIOS	33	FAIS MUNICIPAL Y DE LAS DEMARCACIONES TERRITORIALES DEL DISTRITO FEDERAL	I004	MUNICIPIO DE SALINA CRUZ 7	TOTAL DEL PROGRAMA PRESUPUESTARIO	39,908,191.00	39,908,191.00	7,981,638.00	0.00
Salina Cruz	2018	APORTACIONES FEDERALES - 2	APORTACIONES FEDERALES PARA ENTIDADES FEDERATIVAS Y MUNICIPIOS	33	FAIS MUNICIPAL Y DE LAS DEMARCACIONES TERRITORIALES DEL DISTRITO FEDERAL	I004	MUNICIPIO DE SALINA CRUZ 7	339 - SERVICIOS PROFESIONALES, CIENTÍFICOS Y TÉCNICOS INTEGRALES	1,197,245.73	1,197,245.73	981,638.00	0.00
Salina Cruz	2018	APORTACIONES FEDERALES - 2	APORTACIONES FEDERALES PARA ENTIDADES FEDERATIVAS Y MUNICIPIOS	33	FAIS MUNICIPAL Y DE LAS DEMARCACIONES TERRITORIALES DEL DISTRITO FEDERAL	I004	MUNICIPIO DE SALINA CRUZ 7	519 - OTROS MOBILIARIOS Y EQUIPOS DE ADMINISTRACIÓN	400,000.00	400,000.00	0.00	0.00

Municipio	Ciclo de Recurso	Tipo de Recurso	Descripción Ramo	Clave Ramo	Descripción Programa	Clave Programa	Dependencia Ejecutora	Partida	Aprobado	Modificado	Recaudado (Ministrado)	Ejercido
Salina Cruz	2018	APORTACIONES FEDERALES - 2	APORTACIONES FEDERALES PARA ENTIDADES FEDERATIVAS Y MUNICIPIOS	33	FAIS MUNICIPAL Y DE LAS DEMARCACIONES TERRITORIALES DEL DISTRITO FEDERAL	I004	MUNICIPIO DE SALINA CRUZ 7	541 - VEHÍCULOS Y EQUIPO TERRESTRE	398,163.82	398,163.82	0.00	0.00
Salina Cruz	2018	APORTACIONES FEDERALES - 2	APORTACIONES FEDERALES PARA ENTIDADES FEDERATIVAS Y MUNICIPIOS	33	FAIS MUNICIPAL Y DE LAS DEMARCACIONES TERRITORIALES DEL DISTRITO FEDERAL	I004	MUNICIPIO DE SALINA CRUZ 7	612 - EDIFICACIÓN NO HABITACIONAL	2,300,000.00	2,300,000.00	0.00	0.00
Salina Cruz	2018	APORTACIONES FEDERALES - 2	APORTACIONES FEDERALES PARA ENTIDADES FEDERATIVAS Y MUNICIPIOS	33	FAIS MUNICIPAL Y DE LAS DEMARCACIONES TERRITORIALES DEL DISTRITO FEDERAL	I004	MUNICIPIO DE SALINA CRUZ 7	613 - CONSTRUCCIÓN DE OBRAS PARA EL ABASTECIMIENTO DE AGUA, PETRÓLEO, GAS, ELECTRICIDAD Y TELECOMUNICACIONES	6,830,500.00	6,830,500.00	0.00	0.00
Salina Cruz	2018	APORTACIONES FEDERALES - 2	APORTACIONES FEDERALES PARA ENTIDADES FEDERATIVAS Y MUNICIPIOS	33	FAIS MUNICIPAL Y DE LAS DEMARCACIONES TERRITORIALES DEL DISTRITO FEDERAL	I004	MUNICIPIO DE SALINA CRUZ 7	614 - DIVISIÓN DE TERRENOS Y CONSTRUCCIÓN DE OBRAS DE URBANIZACIÓN	15,898,589.33	15,898,589.33	0.00	0.00
Salina Cruz	2018	APORTACIONES FEDERALES - 2	APORTACIONES FEDERALES PARA ENTIDADES FEDERATIVAS Y MUNICIPIOS	33	FAIS MUNICIPAL Y DE LAS DEMARCACIONES TERRITORIALES DEL DISTRITO FEDERAL	I004	MUNICIPIO DE SALINA CRUZ 7	615 - CONSTRUCCIÓN DE VÍAS DE COMUNICACIÓN	4,500,700.00	4,500,700.00	0.00	0.00
Salina Cruz	2018	APORTACIONES FEDERALES - 2	APORTACIONES FEDERALES PARA ENTIDADES FEDERATIVAS Y MUNICIPIOS	33	FAIS MUNICIPAL Y DE LAS DEMARCACIONES TERRITORIALES DEL DISTRITO FEDERAL	I004	MUNICIPIO DE SALINA CRUZ 7	622 - EDIFICACIÓN NO HABITACIONAL	8,382,992.12	8,382,992.12	7,000,000.00	0.00
San Andrés Sinaxtla	2018	APORTACIONES FEDERALES - 2	APORTACIONES FEDERALES PARA ENTIDADES FEDERATIVAS Y MUNICIPIOS	33	FAIS MUNICIPAL Y DE LAS DEMARCACIONES TERRITORIALES DEL DISTRITO FEDERAL	I004	MUNICIPIO DE SAN ANDRES SINAXTLA 1	TOTAL DEL PROGRAMA PRESUPUESTARIO	629,659.00	629,659.00	0.00	0.00
San Andrés Sinaxtla	2018	APORTACIONES FEDERALES - 2	APORTACIONES FEDERALES PARA ENTIDADES FEDERATIVAS Y MUNICIPIOS	33	FAIS MUNICIPAL Y DE LAS DEMARCACIONES TERRITORIALES DEL DISTRITO FEDERAL	I004	MUNICIPIO DE SAN ANDRES SINAXTLA 1	515 - EQUIPO DE CÓMPUTO Y DE TECNOLOGÍAS DE LA INFORMACIÓN	29,400.00	29,400.00	0.00	0.00
San Andrés Sinaxtla	2018	APORTACIONES FEDERALES - 2	APORTACIONES FEDERALES PARA ENTIDADES FEDERATIVAS Y MUNICIPIOS	33	FAIS MUNICIPAL Y DE LAS DEMARCACIONES TERRITORIALES DEL DISTRITO FEDERAL	I004	MUNICIPIO DE SAN ANDRES SINAXTLA 1	611 - EDIFICACIÓN HABITACIONAL	200,000.00	200,000.00	0.00	0.00
San Andrés Sinaxtla	2018	APORTACIONES FEDERALES - 2	APORTACIONES FEDERALES PARA ENTIDADES FEDERATIVAS Y MUNICIPIOS	33	FAIS MUNICIPAL Y DE LAS DEMARCACIONES TERRITORIALES DEL DISTRITO FEDERAL	I004	MUNICIPIO DE SAN ANDRES SINAXTLA 1	623 - CONSTRUCCIÓN DE OBRAS PARA EL ABASTECIMIENTO DE AGUA, PETRÓLEO, GAS, ELECTRICIDAD Y TELECOMUNICACIONES	400,259.00	400,259.00	0.00	0.00
San Andrés Zautla	2018	APORTACIONES FEDERALES - 2	APORTACIONES FEDERALES PARA ENTIDADES FEDERATIVAS Y MUNICIPIOS	33	FAIS MUNICIPAL Y DE LAS DEMARCACIONES TERRITORIALES DEL DISTRITO FEDERAL	I004	MUNICIPIO DE SAN ANDRES ZAUTLA 001	TOTAL DEL PROGRAMA PRESUPUESTARIO	6,901,477.22	7,473,065.47	1,150,000.00	44,838.40
San Andrés Zautla	2018	APORTACIONES FEDERALES - 2	APORTACIONES FEDERALES PARA ENTIDADES FEDERATIVAS Y MUNICIPIOS	33	FAIS MUNICIPAL Y DE LAS DEMARCACIONES TERRITORIALES DEL DISTRITO FEDERAL	I004	MUNICIPIO DE SAN ANDRES ZAUTLA 001	339 - SERVICIOS PROFESIONALES, CIENTÍFICOS Y TÉCNICOS INTEGRALES	207,044.32	207,044.32	50,000.00	44,838.40
San Andrés Zautla	2018	APORTACIONES FEDERALES - 2	APORTACIONES FEDERALES PARA ENTIDADES FEDERATIVAS Y MUNICIPIOS	33	FAIS MUNICIPAL Y DE LAS DEMARCACIONES TERRITORIALES DEL DISTRITO FEDERAL	I004	MUNICIPIO DE SAN ANDRES ZAUTLA 001	515 - EQUIPO DE CÓMPUTO Y DE TECNOLOGÍAS DE LA INFORMACIÓN	91,500.00	91,500.00	91,500.00	0.00

Municipio	Ciclo de Recurso	Tipo de Recurso	Descripción Ramo	Clave Ramo	Descripción Programa	Clave Programa	Dependencia Ejecutora	Partida	Aprobado	Modificado	Recaudado (Ministrado)	Ejercido
San Andrés Zautla	2018	APORTACIONES FEDERALES - 2	APORTACIONES FEDERALES PARA ENTIDADES FEDERATIVAS Y MUNICIPIOS	33	FAIS MUNICIPAL Y DE LAS DEMARCACIONES TERRITORIALES DEL DISTRITO FEDERAL	I004	MUNICIPIO DE SAN ANDRES ZAUTLA 001	519 - OTROS MOBILIARIOS Y EQUIPOS DE ADMINISTRACIÓN	46,529.54	46,529.54	46,529.54	0.00
San Andrés Zautla	2018	APORTACIONES FEDERALES - 2	APORTACIONES FEDERALES PARA ENTIDADES FEDERATIVAS Y MUNICIPIOS	33	FAIS MUNICIPAL Y DE LAS DEMARCACIONES TERRITORIALES DEL DISTRITO FEDERAL	I004	MUNICIPIO DE SAN ANDRES ZAUTLA 001	613 - CONSTRUCCIÓN DE OBRAS PARA EL ABASTECIMIENTO DE AGUA, PETRÓLEO, GAS, ELECTRICIDAD Y TELECOMUNICACIONES	2,305,358.19	2,305,358.19	417,356.46	0.00
San Andrés Zautla	2018	APORTACIONES FEDERALES - 2	APORTACIONES FEDERALES PARA ENTIDADES FEDERATIVAS Y MUNICIPIOS	33	FAIS MUNICIPAL Y DE LAS DEMARCACIONES TERRITORIALES DEL DISTRITO FEDERAL	I004	MUNICIPIO DE SAN ANDRES ZAUTLA 001	614 - DIVISIÓN DE TERRENOS Y CONSTRUCCIÓN DE OBRAS DE URBANIZACIÓN	2,180,600.00	2,752,188.25	344,614.00	0.00
San Andrés Zautla	2018	APORTACIONES FEDERALES - 2	APORTACIONES FEDERALES PARA ENTIDADES FEDERATIVAS Y MUNICIPIOS	33	FAIS MUNICIPAL Y DE LAS DEMARCACIONES TERRITORIALES DEL DISTRITO FEDERAL	I004	MUNICIPIO DE SAN ANDRES ZAUTLA 001	622 - EDIFICACIÓN NO HABITACIONAL	2,070,445.17	2,070,445.17	200,000.00	0.00
San Bartolomé Ayautla	2018	APORTACIONES FEDERALES - 2	APORTACIONES FEDERALES PARA ENTIDADES FEDERATIVAS Y MUNICIPIOS	33	FAIS MUNICIPAL Y DE LAS DEMARCACIONES TERRITORIALES DEL DISTRITO FEDERAL	I004	MUNICIPIO DE SAN BARTOLOM¿ AYAUTLA	TOTAL DEL PROGRAMA PRESUPUESTARIO	11,365,453.42	13,857,626.73	2,771,526.00	0.00
San Bartolomé Ayautla	2018	APORTACIONES FEDERALES - 2	APORTACIONES FEDERALES PARA ENTIDADES FEDERATIVAS Y MUNICIPIOS	33	FAIS MUNICIPAL Y DE LAS DEMARCACIONES TERRITORIALES DEL DISTRITO FEDERAL	I004	MUNICIPIO DE SAN BARTOLOM¿ AYAUTLA	332 - SERVICIOS DE DISEÑO, ARQUITECTURA, INGENIERÍA Y ACTIVIDADES RELACIONADAS	415,728.80	415,728.80	415,728.80	0.00
San Bartolomé Ayautla	2018	APORTACIONES FEDERALES - 2	APORTACIONES FEDERALES PARA ENTIDADES FEDERATIVAS Y MUNICIPIOS	33	FAIS MUNICIPAL Y DE LAS DEMARCACIONES TERRITORIALES DEL DISTRITO FEDERAL	I004	MUNICIPIO DE SAN BARTOLOM¿ AYAUTLA	511 - MUEBLES DE OFICINA Y ESTANTERÍA	113,540.00	113,540.00	113,540.00	0.00
San Bartolomé Ayautla	2018	APORTACIONES FEDERALES - 2	APORTACIONES FEDERALES PARA ENTIDADES FEDERATIVAS Y MUNICIPIOS	33	FAIS MUNICIPAL Y DE LAS DEMARCACIONES TERRITORIALES DEL DISTRITO FEDERAL	I004	MUNICIPIO DE SAN BARTOLOM¿ AYAUTLA	515 - EQUIPO DE CÓMPUTO Y DE TECNOLOGÍAS DE LA INFORMACIÓN	163,612.53	163,612.53	163,612.53	0.00
San Bartolomé Ayautla	2018	APORTACIONES FEDERALES - 2	APORTACIONES FEDERALES PARA ENTIDADES FEDERATIVAS Y MUNICIPIOS	33	FAIS MUNICIPAL Y DE LAS DEMARCACIONES TERRITORIALES DEL DISTRITO FEDERAL	I004	MUNICIPIO DE SAN BARTOLOM¿ AYAUTLA	611 - EDIFICACIÓN HABITACIONAL	2,167,963.33	2,167,963.33	0.00	0.00
San Bartolomé Ayautla	2018	APORTACIONES FEDERALES - 2	APORTACIONES FEDERALES PARA ENTIDADES FEDERATIVAS Y MUNICIPIOS	33	FAIS MUNICIPAL Y DE LAS DEMARCACIONES TERRITORIALES DEL DISTRITO FEDERAL	I004	MUNICIPIO DE SAN BARTOLOM¿ AYAUTLA	612 - EDIFICACIÓN NO HABITACIONAL	2,763,708.02	3,201,530.06	2,078,644.67	0.00
San Bartolomé Ayautla	2018	APORTACIONES FEDERALES - 2	APORTACIONES FEDERALES PARA ENTIDADES FEDERATIVAS Y MUNICIPIOS	33	FAIS MUNICIPAL Y DE LAS DEMARCACIONES TERRITORIALES DEL DISTRITO FEDERAL	I004	MUNICIPIO DE SAN BARTOLOM¿ AYAUTLA	613 - CONSTRUCCIÓN DE OBRAS PARA EL ABASTECIMIENTO DE AGUA, PETRÓLEO, GAS, ELECTRICIDAD Y TELECOMUNICACIONES	1,956,202.00	2,983,377.63	0.00	0.00
San Bartolomé Ayautla	2018	APORTACIONES FEDERALES - 2	APORTACIONES FEDERALES PARA ENTIDADES FEDERATIVAS Y MUNICIPIOS	33	FAIS MUNICIPAL Y DE LAS DEMARCACIONES TERRITORIALES DEL DISTRITO FEDERAL	I004	MUNICIPIO DE SAN BARTOLOM¿ AYAUTLA	614 - DIVISIÓN DE TERRENOS Y CONSTRUCCIÓN DE OBRAS DE URBANIZACIÓN	1,757,998.74	2,785,174.38	0.00	0.00
San Bartolomé Ayautla	2018	APORTACIONES FEDERALES - 2	APORTACIONES FEDERALES PARA ENTIDADES FEDERATIVAS Y MUNICIPIOS	33	FAIS MUNICIPAL Y DE LAS DEMARCACIONES TERRITORIALES DEL DISTRITO FEDERAL	I004	MUNICIPIO DE SAN BARTOLOM¿ AYAUTLA	615 - CONSTRUCCIÓN DE VÍAS DE COMUNICACIÓN	2,026,700.00	2,026,700.00	0.00	0.00

Municipio	Ciclo de Recurso	Tipo de Recurso	Descripción Ramo	Clave Ramo	Descripción Programa	Clave Programa	Dependencia Ejecutora	Partida	Aprobado	Modificado	Recaudado (Ministrado)	Ejercido
San Esteban Atatlahuca	2018	APORTACIONES FEDERALES - 2	APORTACIONES FEDERALES PARA ENTIDADES FEDERATIVAS Y MUNICIPIOS	33	FAIS MUNICIPAL Y DE LAS DEMARCACIONES TERRITORIALES DEL DISTRITO FEDERAL	I004	MUNICIPIO DE SAN ESTEBAN ATATLAHUCA	TOTAL DEL PROGRAMA PRESUPUESTARIO	16,713,512.36	16,713,512.36	3,478,010.00	734,148.54
San Esteban Atatlahuca	2018	APORTACIONES FEDERALES - 2	APORTACIONES FEDERALES PARA ENTIDADES FEDERATIVAS Y MUNICIPIOS	33	FAIS MUNICIPAL Y DE LAS DEMARCACIONES TERRITORIALES DEL DISTRITO FEDERAL	I004	MUNICIPIO DE SAN ESTEBAN ATATLAHUCA	332 - SERVICIOS DE DISEÑO, ARQUITECTURA, INGENIERÍA Y ACTIVIDADES RELACIONADAS	521,701.55	521,701.55	347,801.00	86,950.26
San Esteban Atatlahuca	2018	APORTACIONES FEDERALES - 2	APORTACIONES FEDERALES PARA ENTIDADES FEDERATIVAS Y MUNICIPIOS	33	FAIS MUNICIPAL Y DE LAS DEMARCACIONES TERRITORIALES DEL DISTRITO FEDERAL	I004	MUNICIPIO DE SAN ESTEBAN ATATLAHUCA	511 - MUEBLES DE OFICINA Y ESTANTERÍA	182,801.04	182,801.04	0.00	0.00
San Esteban Atatlahuca	2018	APORTACIONES FEDERALES - 2	APORTACIONES FEDERALES PARA ENTIDADES FEDERATIVAS Y MUNICIPIOS	33	FAIS MUNICIPAL Y DE LAS DEMARCACIONES TERRITORIALES DEL DISTRITO FEDERAL	I004	MUNICIPIO DE SAN ESTEBAN ATATLAHUCA	515 - EQUIPO DE CÓMPUTO Y DE TECNOLOGÍAS DE LA INFORMACIÓN	165,000.00	165,000.00	47,801.00	0.00
San Esteban Atatlahuca	2018	APORTACIONES FEDERALES - 2	APORTACIONES FEDERALES PARA ENTIDADES FEDERATIVAS Y MUNICIPIOS	33	FAIS MUNICIPAL Y DE LAS DEMARCACIONES TERRITORIALES DEL DISTRITO FEDERAL	I004	MUNICIPIO DE SAN ESTEBAN ATATLAHUCA	611 - EDIFICACIÓN HABITACIONAL	1,580,000.00	1,580,000.00	347,801.00	0.00
San Esteban Atatlahuca	2018	APORTACIONES FEDERALES - 2	APORTACIONES FEDERALES PARA ENTIDADES FEDERATIVAS Y MUNICIPIOS	33	FAIS MUNICIPAL Y DE LAS DEMARCACIONES TERRITORIALES DEL DISTRITO FEDERAL	I004	MUNICIPIO DE SAN ESTEBAN ATATLAHUCA	612 - EDIFICACIÓN NO HABITACIONAL	2,825,000.00	2,825,000.00	347,801.00	0.00
San Esteban Atatlahuca	2018	APORTACIONES FEDERALES - 2	APORTACIONES FEDERALES PARA ENTIDADES FEDERATIVAS Y MUNICIPIOS	33	FAIS MUNICIPAL Y DE LAS DEMARCACIONES TERRITORIALES DEL DISTRITO FEDERAL	I004	MUNICIPIO DE SAN ESTEBAN ATATLAHUCA	613 - CONSTRUCCIÓN DE OBRAS PARA EL ABASTECIMIENTO DE AGUA, PETRÓLEO, GAS, ELECTRICIDAD Y TELECOMUNICACIONES	6,780,000.00	6,780,000.00	695,602.00	0.00
San Esteban Atatlahuca	2018	APORTACIONES FEDERALES - 2	APORTACIONES FEDERALES PARA ENTIDADES FEDERATIVAS Y MUNICIPIOS	33	FAIS MUNICIPAL Y DE LAS DEMARCACIONES TERRITORIALES DEL DISTRITO FEDERAL	I004	MUNICIPIO DE SAN ESTEBAN ATATLAHUCA	614 - DIVISIÓN DE TERRENOS Y CONSTRUCCIÓN DE OBRAS DE URBANIZACIÓN	1,809,009.77	1,809,009.77	347,801.00	0.00
San Esteban Atatlahuca	2018	APORTACIONES FEDERALES - 2	APORTACIONES FEDERALES PARA ENTIDADES FEDERATIVAS Y MUNICIPIOS	33	FAIS MUNICIPAL Y DE LAS DEMARCACIONES TERRITORIALES DEL DISTRITO FEDERAL	I004	MUNICIPIO DE SAN ESTEBAN ATATLAHUCA	615 - CONSTRUCCIÓN DE VÍAS DE COMUNICACIÓN	2,850,000.00	2,850,000.00	1,343,403.00	647,198.28
San Felipe Usila	2018	APORTACIONES FEDERALES - 2	APORTACIONES FEDERALES PARA ENTIDADES FEDERATIVAS Y MUNICIPIOS	33	FAIS MUNICIPAL Y DE LAS DEMARCACIONES TERRITORIALES DEL DISTRITO FEDERAL	I004	MUNICIPIO DE SAN FELIPE USILA	TOTAL DEL PROGRAMA PRESUPUESTARIO	30,062,161.70	30,062,161.70	6,012,432.00	4,892,615.72
San Felipe Usila	2018	APORTACIONES FEDERALES - 2	APORTACIONES FEDERALES PARA ENTIDADES FEDERATIVAS Y MUNICIPIOS	33	FAIS MUNICIPAL Y DE LAS DEMARCACIONES TERRITORIALES DEL DISTRITO FEDERAL	I004	MUNICIPIO DE SAN FELIPE USILA	611 - EDIFICACIÓN HABITACIONAL	30,062,161.70	30,062,161.70	6,012,432.00	4,892,615.72
San Jerónimo Taviche	2018	APORTACIONES FEDERALES - 2	APORTACIONES FEDERALES PARA ENTIDADES FEDERATIVAS Y MUNICIPIOS	33	FAIS MUNICIPAL Y DE LAS DEMARCACIONES TERRITORIALES DEL DISTRITO FEDERAL	I004	MUNICIPIO DE SAN JERONIMO TAVICHE	TOTAL DEL PROGRAMA PRESUPUESTARIO	4,670,359.59	5,342,423.62	1,068,484.00	421,757.57
San Jerónimo Taviche	2018	APORTACIONES FEDERALES - 2	APORTACIONES FEDERALES PARA ENTIDADES FEDERATIVAS Y MUNICIPIOS	33	FAIS MUNICIPAL Y DE LAS DEMARCACIONES TERRITORIALES DEL DISTRITO FEDERAL	I004	MUNICIPIO DE SAN JERONIMO TAVICHE	332 - SERVICIOS DE DISEÑO, ARQUITECTURA, INGENIERÍA Y ACTIVIDADES RELACIONADAS	160,272.71	160,272.71	160,272.71	14,000.00

Municipio	Ciclo de Recurso	Tipo de Recurso	Descripción Ramo	Clave Ramo	Descripción Programa	Clave Programa	Dependencia Ejecutora	Partida	Aprobado	Modificado	Recaudado (Ministrado)	Ejercido
San Jerónimo Taviche	2018	APORTACIONES FEDERALES - 2	APORTACIONES FEDERALES PARA ENTIDADES FEDERATIVAS Y MUNICIPIOS	33	FAIS MUNICIPAL Y DE LAS DEMARCACIONES TERRITORIALES DEL DISTRITO FEDERAL	I004	MUNICIPIO DE SAN JERONIMO TAVICHE	511 - MUEBLES DE OFICINA Y ESTANTERÍA	36,235.08	36,235.08	36,235.08	0.00
San Jerónimo Taviche	2018	APORTACIONES FEDERALES - 2	APORTACIONES FEDERALES PARA ENTIDADES FEDERATIVAS Y MUNICIPIOS	33	FAIS MUNICIPAL Y DE LAS DEMARCACIONES TERRITORIALES DEL DISTRITO FEDERAL	I004	MUNICIPIO DE SAN JERONIMO TAVICHE	515 - EQUIPO DE CÓMPUTO Y DE TECNOLOGÍAS DE LA INFORMACIÓN	70,613.39	70,613.39	70,613.39	0.00
San Jerónimo Taviche	2018	APORTACIONES FEDERALES - 2	APORTACIONES FEDERALES PARA ENTIDADES FEDERATIVAS Y MUNICIPIOS	33	FAIS MUNICIPAL Y DE LAS DEMARCACIONES TERRITORIALES DEL DISTRITO FEDERAL	I004	MUNICIPIO DE SAN JERONIMO TAVICHE	612 - EDIFICACIÓN NO HABITACIONAL	914,622.30	914,622.30	393,605.25	0.00
San Jerónimo Taviche	2018	APORTACIONES FEDERALES - 2	APORTACIONES FEDERALES PARA ENTIDADES FEDERATIVAS Y MUNICIPIOS	33	FAIS MUNICIPAL Y DE LAS DEMARCACIONES TERRITORIALES DEL DISTRITO FEDERAL	I004	MUNICIPIO DE SAN JERONIMO TAVICHE	613 - CONSTRUCCIÓN DE OBRAS PARA EL ABASTECIMIENTO DE AGUA, PETRÓLEO, GAS, ELECTRICIDAD Y TELECOMUNICACIONES	1,160,675.00	1,832,739.03	0.00	0.00
San Jerónimo Taviche	2018	APORTACIONES FEDERALES - 2	APORTACIONES FEDERALES PARA ENTIDADES FEDERATIVAS Y MUNICIPIOS	33	FAIS MUNICIPAL Y DE LAS DEMARCACIONES TERRITORIALES DEL DISTRITO FEDERAL	I004	MUNICIPIO DE SAN JERONIMO TAVICHE	614 - DIVISIÓN DE TERRENOS Y CONSTRUCCIÓN DE OBRAS DE URBANIZACIÓN	1,224,000.00	1,224,000.00	0.00	0.00
San Jerónimo Taviche	2018	APORTACIONES FEDERALES - 2	APORTACIONES FEDERALES PARA ENTIDADES FEDERATIVAS Y MUNICIPIOS	33	FAIS MUNICIPAL Y DE LAS DEMARCACIONES TERRITORIALES DEL DISTRITO FEDERAL	I004	MUNICIPIO DE SAN JERONIMO TAVICHE	615 - CONSTRUCCIÓN DE VÍAS DE COMUNICACIÓN	1,103,941.11	1,103,941.11	407,757.57	407,757.57
San Juan Atepec	2018	APORTACIONES FEDERALES - 2	APORTACIONES FEDERALES PARA ENTIDADES FEDERATIVAS Y MUNICIPIOS	33	FAIS MUNICIPAL Y DE LAS DEMARCACIONES TERRITORIALES DEL DISTRITO FEDERAL	I004	MUNICIPIO DE SAN JUAN ATEPEC	TOTAL DEL PROGRAMA PRESUPUESTARIO	1,364,801.99	1,364,801.99	341,200.50	0.00
San Juan Atepec	2018	APORTACIONES FEDERALES - 2	APORTACIONES FEDERALES PARA ENTIDADES FEDERATIVAS Y MUNICIPIOS	33	FAIS MUNICIPAL Y DE LAS DEMARCACIONES TERRITORIALES DEL DISTRITO FEDERAL	I004	MUNICIPIO DE SAN JUAN ATEPEC	623 - CONSTRUCCIÓN DE OBRAS PARA EL ABASTECIMIENTO DE AGUA, PETRÓLEO, GAS, ELECTRICIDAD Y TELECOMUNICACIONES	1,364,801.99	1,364,801.99	341,200.50	0.00
San Juan Guichicovi	2018	APORTACIONES FEDERALES - 2	APORTACIONES FEDERALES PARA ENTIDADES FEDERATIVAS Y MUNICIPIOS	33	FAIS MUNICIPAL Y DE LAS DEMARCACIONES TERRITORIALES DEL DISTRITO FEDERAL	I004	MUNICIPIO DE SAN JUAN GUICHICOVI 2018	TOTAL DEL PROGRAMA PRESUPUESTARIO	52,444,834.43	54,067,871.46	10,813,574.00	0.00
San Juan Guichicovi	2018	APORTACIONES FEDERALES - 2	APORTACIONES FEDERALES PARA ENTIDADES FEDERATIVAS Y MUNICIPIOS	33	FAIS MUNICIPAL Y DE LAS DEMARCACIONES TERRITORIALES DEL DISTRITO FEDERAL	I004	MUNICIPIO DE SAN JUAN GUICHICOVI 2018	341 - SERVICIOS FINANCIEROS Y BANCARIOS	0.00	2,000.00	2,000.00	0.00
San Juan Guichicovi	2018	APORTACIONES FEDERALES - 2	APORTACIONES FEDERALES PARA ENTIDADES FEDERATIVAS Y MUNICIPIOS	33	FAIS MUNICIPAL Y DE LAS DEMARCACIONES TERRITORIALES DEL DISTRITO FEDERAL	I004	MUNICIPIO DE SAN JUAN GUICHICOVI 2018	611 - EDIFICACIÓN HABITACIONAL	9,177,550.00	9,177,550.00	1,800,000.00	0.00
San Juan Guichicovi	2018	APORTACIONES FEDERALES - 2	APORTACIONES FEDERALES PARA ENTIDADES FEDERATIVAS Y MUNICIPIOS	33	FAIS MUNICIPAL Y DE LAS DEMARCACIONES TERRITORIALES DEL DISTRITO FEDERAL	I004	MUNICIPIO DE SAN JUAN GUICHICOVI 2018	612 - EDIFICACIÓN NO HABITACIONAL	9,631,155.96	9,631,155.96	1,800,000.00	0.00
San Juan Guichicovi	2018	APORTACIONES FEDERALES - 2	APORTACIONES FEDERALES PARA ENTIDADES FEDERATIVAS Y MUNICIPIOS	33	FAIS MUNICIPAL Y DE LAS DEMARCACIONES TERRITORIALES DEL DISTRITO FEDERAL	I004	MUNICIPIO DE SAN JUAN GUICHICOVI 2018	613 - CONSTRUCCIÓN DE OBRAS PARA EL ABASTECIMIENTO DE AGUA, PETRÓLEO, GAS, ELECTRICIDAD Y TELECOMUNICACIONES	11,368,069.20	11,368,069.20	3,611,574.00	0.00

Municipio	Ciclo de Recurso	Tipo de Recurso	Descripción Ramo	Clave Ramo	Descripción Programa	Clave Programa	Dependencia Ejecutora	Partida	Aprobado	Modificado	Recaudado (Ministrado)	Ejercido
San Juan Guichicovi	2018	APORTACIONES FEDERALES - 2	APORTACIONES FEDERALES PARA ENTIDADES FEDERATIVAS Y MUNICIPIOS	33	FAIS MUNICIPAL Y DE LAS DEMARCACIONES TERRITORIALES DEL DISTRITO FEDERAL	I004	MUNICIPIO DE SAN JUAN GUICHICOVI 2018	614 - DIVISIÓN DE TERRENOS Y CONSTRUCCIÓN DE OBRAS DE URBANIZACIÓN	14,433,834.10	14,433,834.10	1,800,000.00	0.00
San Juan Guichicovi	2018	APORTACIONES FEDERALES - 2	APORTACIONES FEDERALES PARA ENTIDADES FEDERATIVAS Y MUNICIPIOS	33	FAIS MUNICIPAL Y DE LAS DEMARCACIONES TERRITORIALES DEL DISTRITO FEDERAL	I004	MUNICIPIO DE SAN JUAN GUICHICOVI 2018	615 - CONSTRUCCIÓN DE VÍAS DE COMUNICACIÓN	7,834,225.17	9,455,262.20	1,800,000.00	0.00
San Juan Quiahije	2018	APORTACIONES FEDERALES - 2	APORTACIONES FEDERALES PARA ENTIDADES FEDERATIVAS Y MUNICIPIOS	33	FAIS MUNICIPAL Y DE LAS DEMARCACIONES TERRITORIALES DEL DISTRITO FEDERAL	I004	MUNICIPIO DE SAN JUAN QUIAHIJE	TOTAL DEL PROGRAMA PRESUPUESTARIO	9,859,693.36	9,859,693.36	1,971,938.00	0.00
San Juan Quiahije	2018	APORTACIONES FEDERALES - 2	APORTACIONES FEDERALES PARA ENTIDADES FEDERATIVAS Y MUNICIPIOS	33	FAIS MUNICIPAL Y DE LAS DEMARCACIONES TERRITORIALES DEL DISTRITO FEDERAL	I004	MUNICIPIO DE SAN JUAN QUIAHIJE	611 - EDIFICACIÓN HABITACIONAL	2,000,000.00	2,000,000.00	500,000.00	0.00
San Juan Quiahije	2018	APORTACIONES FEDERALES - 2	APORTACIONES FEDERALES PARA ENTIDADES FEDERATIVAS Y MUNICIPIOS	33	FAIS MUNICIPAL Y DE LAS DEMARCACIONES TERRITORIALES DEL DISTRITO FEDERAL	I004	MUNICIPIO DE SAN JUAN QUIAHIJE	612 - EDIFICACIÓN NO HABITACIONAL	2,000,000.00	2,000,000.00	300,000.00	0.00
San Juan Quiahije	2018	APORTACIONES FEDERALES - 2	APORTACIONES FEDERALES PARA ENTIDADES FEDERATIVAS Y MUNICIPIOS	33	FAIS MUNICIPAL Y DE LAS DEMARCACIONES TERRITORIALES DEL DISTRITO FEDERAL	I004	MUNICIPIO DE SAN JUAN QUIAHIJE	613 - CONSTRUCCIÓN DE OBRAS PARA EL ABASTECIMIENTO DE AGUA, PETRÓLEO, GAS, ELECTRICIDAD Y TELECOMUNICACIONES	1,708,563.76	1,708,563.76	400,000.00	0.00
San Juan Quiahije	2018	APORTACIONES FEDERALES - 2	APORTACIONES FEDERALES PARA ENTIDADES FEDERATIVAS Y MUNICIPIOS	33	FAIS MUNICIPAL Y DE LAS DEMARCACIONES TERRITORIALES DEL DISTRITO FEDERAL	I004	MUNICIPIO DE SAN JUAN QUIAHIJE	614 - DIVISIÓN DE TERRENOS Y CONSTRUCCIÓN DE OBRAS DE URBANIZACIÓN	2,151,129.60	2,151,129.60	400,000.00	0.00
San Juan Quiahije	2018	APORTACIONES FEDERALES - 2	APORTACIONES FEDERALES PARA ENTIDADES FEDERATIVAS Y MUNICIPIOS	33	FAIS MUNICIPAL Y DE LAS DEMARCACIONES TERRITORIALES DEL DISTRITO FEDERAL	I004	MUNICIPIO DE SAN JUAN QUIAHIJE	615 - CONSTRUCCIÓN DE VÍAS DE COMUNICACIÓN	2,000,000.00	2,000,000.00	371,938.00	0.00
San Lucas Camotlán	2018	APORTACIONES FEDERALES - 2	APORTACIONES FEDERALES PARA ENTIDADES FEDERATIVAS Y MUNICIPIOS	33	FAIS MUNICIPAL Y DE LAS DEMARCACIONES TERRITORIALES DEL DISTRITO FEDERAL	I004	MUNICIPIO DE SAN LUCAS CAMOTLAN	TOTAL DEL PROGRAMA PRESUPUESTARIO	10,287,320.18	10,287,320.18	2,247,288.00	0.00
San Lucas Camotlán	2018	APORTACIONES FEDERALES - 2	APORTACIONES FEDERALES PARA ENTIDADES FEDERATIVAS Y MUNICIPIOS	33	FAIS MUNICIPAL Y DE LAS DEMARCACIONES TERRITORIALES DEL DISTRITO FEDERAL	I004	MUNICIPIO DE SAN LUCAS CAMOTLAN	332 - SERVICIOS DE DISEÑO, ARQUITECTURA, INGENIERÍA Y ACTIVIDADES RELACIONADAS	308,619.61	308,619.61	0.00	0.00
San Lucas Camotlán	2018	APORTACIONES FEDERALES - 2	APORTACIONES FEDERALES PARA ENTIDADES FEDERATIVAS Y MUNICIPIOS	33	FAIS MUNICIPAL Y DE LAS DEMARCACIONES TERRITORIALES DEL DISTRITO FEDERAL	I004	MUNICIPIO DE SAN LUCAS CAMOTLAN	611 - EDIFICACIÓN HABITACIONAL	2,388,171.51	2,388,171.51	0.00	0.00
San Lucas Camotlán	2018	APORTACIONES FEDERALES - 2	APORTACIONES FEDERALES PARA ENTIDADES FEDERATIVAS Y MUNICIPIOS	33	FAIS MUNICIPAL Y DE LAS DEMARCACIONES TERRITORIALES DEL DISTRITO FEDERAL	I004	MUNICIPIO DE SAN LUCAS CAMOTLAN	612 - EDIFICACIÓN NO HABITACIONAL	1,543,098.03	1,543,098.03	0.00	0.00
San Lucas Camotlán	2018	APORTACIONES FEDERALES - 2	APORTACIONES FEDERALES PARA ENTIDADES FEDERATIVAS Y MUNICIPIOS	33	FAIS MUNICIPAL Y DE LAS DEMARCACIONES TERRITORIALES DEL DISTRITO FEDERAL	I004	MUNICIPIO DE SAN LUCAS CAMOTLAN	613 - CONSTRUCCIÓN DE OBRAS PARA EL ABASTECIMIENTO DE AGUA, PETRÓLEO, GAS, ELECTRICIDAD Y TELECOMUNICACIONES	4,504,333.00	4,504,333.00	2,247,288.00	0.00

Municipio	Ciclo de Recurso	Tipo de Recurso	Descripción Ramo	Clave Ramo	Descripción Programa	Clave Programa	Dependencia Ejecutora	Partida	Aprobado	Modificado	Recaudado (Ministrado)	Ejercido
San Lucas Camotlán	2018	APORTACIONES FEDERALES - 2	APORTACIONES FEDERALES PARA ENTIDADES FEDERATIVAS Y MUNICIPIOS	33	FAIS MUNICIPAL Y DE LAS DEMARCACIONES TERRITORIALES DEL DISTRITO FEDERAL	I004	MUNICIPIO DE SAN LUCAS CAMOTLAN	615 - CONSTRUCCIÓN DE VÍAS DE COMUNICACIÓN	1,543,098.03	1,543,098.03	0.00	0.00
San Lucas Quiaviní	2018	APORTACIONES FEDERALES - 2	APORTACIONES FEDERALES PARA ENTIDADES FEDERATIVAS Y MUNICIPIOS	33	FAIS MUNICIPAL Y DE LAS DEMARCACIONES TERRITORIALES DEL DISTRITO FEDERAL	I004	MUNICIPIO DE SAN LUCAS QUIAVINI	TOTAL DEL PROGRAMA PRESUPUESTARIO	3,752,439.56	3,752,439.56	750,488.00	11,257.32
San Lucas Quiaviní	2018	APORTACIONES FEDERALES - 2	APORTACIONES FEDERALES PARA ENTIDADES FEDERATIVAS Y MUNICIPIOS	33	FAIS MUNICIPAL Y DE LAS DEMARCACIONES TERRITORIALES DEL DISTRITO FEDERAL	I004	MUNICIPIO DE SAN LUCAS QUIAVINI	332 - SERVICIOS DE DISEÑO, ARQUITECTURA, INGENIERÍA Y ACTIVIDADES RELACIONADAS	112,573.19	112,573.19	112,573.19	11,257.32
San Lucas Quiaviní	2018	APORTACIONES FEDERALES - 2	APORTACIONES FEDERALES PARA ENTIDADES FEDERATIVAS Y MUNICIPIOS	33	FAIS MUNICIPAL Y DE LAS DEMARCACIONES TERRITORIALES DEL DISTRITO FEDERAL	I004	MUNICIPIO DE SAN LUCAS QUIAVINI	613 - CONSTRUCCIÓN DE OBRAS PARA EL ABASTECIMIENTO DE AGUA, PETRÓLEO, GAS, ELECTRICIDAD Y TELECOMUNICACIONES	3,639,866.37	3,639,866.37	637,914.81	0.00
San Mateo Río Hondo	2018	APORTACIONES FEDERALES - 2	APORTACIONES FEDERALES PARA ENTIDADES FEDERATIVAS Y MUNICIPIOS	33	FAIS MUNICIPAL Y DE LAS DEMARCACIONES TERRITORIALES DEL DISTRITO FEDERAL	I004	MUNICIPIO DE SAN MATEO RIO HONDO OAXACA	TOTAL DEL PROGRAMA PRESUPUESTARIO	1,266,046.00	1,266,046.00	1,266,046.00	1,266,046.00
San Mateo Río Hondo	2018	APORTACIONES FEDERALES - 2	APORTACIONES FEDERALES PARA ENTIDADES FEDERATIVAS Y MUNICIPIOS	33	FAIS MUNICIPAL Y DE LAS DEMARCACIONES TERRITORIALES DEL DISTRITO FEDERAL	I004	MUNICIPIO DE SAN MATEO RIO HONDO OAXACA	613 - CONSTRUCCIÓN DE OBRAS PARA EL ABASTECIMIENTO DE AGUA, PETRÓLEO, GAS, ELECTRICIDAD Y TELECOMUNICACIONES	1,151,206.00	1,151,206.00	1,151,206.00	1,151,206.00
San Mateo Río Hondo	2018	APORTACIONES FEDERALES - 2	APORTACIONES FEDERALES PARA ENTIDADES FEDERATIVAS Y MUNICIPIOS	33	FAIS MUNICIPAL Y DE LAS DEMARCACIONES TERRITORIALES DEL DISTRITO FEDERAL	I004	MUNICIPIO DE SAN MATEO RIO HONDO OAXACA	617 - INSTALACIONES Y EQUIPAMIENTO EN CONSTRUCCIONES	114,840.00	114,840.00	114,840.00	114,840.00
San Miguel el Grande	2018	APORTACIONES FEDERALES - 2	APORTACIONES FEDERALES PARA ENTIDADES FEDERATIVAS Y MUNICIPIOS	33	FAIS MUNICIPAL Y DE LAS DEMARCACIONES TERRITORIALES DEL DISTRITO FEDERAL	I004	MUNICIPIO DE SAN MIGUEL EL GRANDE	611 - EDIFICACIÓN HABITACIONAL	523,640.00	523,650.00	360,844.40	0.00
San Miguel el Grande	2018	APORTACIONES FEDERALES - 2	APORTACIONES FEDERALES PARA ENTIDADES FEDERATIVAS Y MUNICIPIOS	33	FAIS MUNICIPAL Y DE LAS DEMARCACIONES TERRITORIALES DEL DISTRITO FEDERAL	I004	MUNICIPIO DE SAN MIGUEL EL GRANDE	612 - EDIFICACIÓN NO HABITACIONAL	1,346,598.00	1,346,598.00	360,844.40	0.00
San Miguel el Grande	2018	APORTACIONES FEDERALES - 2	APORTACIONES FEDERALES PARA ENTIDADES FEDERATIVAS Y MUNICIPIOS	33	FAIS MUNICIPAL Y DE LAS DEMARCACIONES TERRITORIALES DEL DISTRITO FEDERAL	I004	MUNICIPIO DE SAN MIGUEL EL GRANDE	613 - CONSTRUCCIÓN DE OBRAS PARA EL ABASTECIMIENTO DE AGUA, PETRÓLEO, GAS, ELECTRICIDAD Y TELECOMUNICACIONES	776,230.88	776,230.88	360,844.40	0.00
San Miguel el Grande	2018	APORTACIONES FEDERALES - 2	APORTACIONES FEDERALES PARA ENTIDADES FEDERATIVAS Y MUNICIPIOS	33	FAIS MUNICIPAL Y DE LAS DEMARCACIONES TERRITORIALES DEL DISTRITO FEDERAL	I004	MUNICIPIO DE SAN MIGUEL EL GRANDE	614 - DIVISIÓN DE TERRENOS Y CONSTRUCCIÓN DE OBRAS DE URBANIZACIÓN	4,019,541.75	4,019,541.75	360,844.40	0.00
San Miguel el Grande	2018	APORTACIONES FEDERALES - 2	APORTACIONES FEDERALES PARA ENTIDADES FEDERATIVAS Y MUNICIPIOS	33	FAIS MUNICIPAL Y DE LAS DEMARCACIONES TERRITORIALES DEL DISTRITO FEDERAL	I004	MUNICIPIO DE SAN MIGUEL EL GRANDE	615 - CONSTRUCCIÓN DE VÍAS DE COMUNICACIÓN	2,355,100.24	2,355,100.24	360,844.40	0.00
San Pedro Huilotepec	2018	APORTACIONES FEDERALES - 2	APORTACIONES FEDERALES PARA ENTIDADES FEDERATIVAS Y MUNICIPIOS	33	FAIS MUNICIPAL Y DE LAS DEMARCACIONES TERRITORIALES DEL DISTRITO FEDERAL	I004	MUNICIPIO DE SAN PEDRO HUILOTEPEC 3	TOTAL DEL PROGRAMA PRESUPUESTARIO	2,780,731.43	4,169,440.16	833,889.00	732,000.00

Municipio	Ciclo de Recurso	Tipo de Recurso	Descripción Ramo	Clave Ramo	Descripción Programa	Clave Programa	Dependencia Ejecutora	Partida	Aprobado	Modificado	Recaudado (Ministrado)	Ejercido
San Pedro Huilotepec	2018	APORTACIONES FEDERALES - 2	APORTACIONES FEDERALES PARA ENTIDADES FEDERATIVAS Y MUNICIPIOS	33	FAIS MUNICIPAL Y DE LAS DEMARCACIONES TERRITORIALES DEL DISTRITO FEDERAL	I004	MUNICIPIO DE SAN PEDRO HUILOTEPEC 3	331 - SERVICIOS LEGALES, DE CONTABILIDAD, AUDITORÍA Y RELACIONADOS	0.00	15,000.00	15,000.00	0.00
San Pedro Huilotepec	2018	APORTACIONES FEDERALES - 2	APORTACIONES FEDERALES PARA ENTIDADES FEDERATIVAS Y MUNICIPIOS	33	FAIS MUNICIPAL Y DE LAS DEMARCACIONES TERRITORIALES DEL DISTRITO FEDERAL	I004	MUNICIPIO DE SAN PEDRO HUILOTEPEC 3	333 - SERVICIOS DE CONSULTORÍA ADMINISTRATIVA, PROCESOS, TÉCNICA Y EN TECNOLOGÍAS DE LA INFORMACIÓN	122,623.33	125,083.21	0.00	0.00
San Pedro Huilotepec	2018	APORTACIONES FEDERALES - 2	APORTACIONES FEDERALES PARA ENTIDADES FEDERATIVAS Y MUNICIPIOS	33	FAIS MUNICIPAL Y DE LAS DEMARCACIONES TERRITORIALES DEL DISTRITO FEDERAL	I004	MUNICIPIO DE SAN PEDRO HUILOTEPEC 3	511 - MUEBLES DE OFICINA Y ESTANTERÍA	0.00	34,194.00	0.00	0.00
San Pedro Huilotepec	2018	APORTACIONES FEDERALES - 2	APORTACIONES FEDERALES PARA ENTIDADES FEDERATIVAS Y MUNICIPIOS	33	FAIS MUNICIPAL Y DE LAS DEMARCACIONES TERRITORIALES DEL DISTRITO FEDERAL	I004	MUNICIPIO DE SAN PEDRO HUILOTEPEC 3	515 - EQUIPO DE CÓMPUTO Y DE TECNOLOGÍAS DE LA INFORMACIÓN	0.00	34,195.00	0.00	0.00
San Pedro Huilotepec	2018	APORTACIONES FEDERALES - 2	APORTACIONES FEDERALES PARA ENTIDADES FEDERATIVAS Y MUNICIPIOS	33	FAIS MUNICIPAL Y DE LAS DEMARCACIONES TERRITORIALES DEL DISTRITO FEDERAL	I004	MUNICIPIO DE SAN PEDRO HUILOTEPEC 3	612 - EDIFICACIÓN NO HABITACIONAL	0.00	624,516.00	0.00	0.00
San Pedro Huilotepec	2018	APORTACIONES FEDERALES - 2	APORTACIONES FEDERALES PARA ENTIDADES FEDERATIVAS Y MUNICIPIOS	33	FAIS MUNICIPAL Y DE LAS DEMARCACIONES TERRITORIALES DEL DISTRITO FEDERAL	I004	MUNICIPIO DE SAN PEDRO HUILOTEPEC 3	613 - CONSTRUCCIÓN DE OBRAS PARA EL ABASTECIMIENTO DE AGUA, PETRÓLEO, GAS, ELECTRICIDAD Y TELECOMUNICACIONES	2,658,108.10	2,181,114.26	588,889.00	502,000.00
San Pedro Huilotepec	2018	APORTACIONES FEDERALES - 2	APORTACIONES FEDERALES PARA ENTIDADES FEDERATIVAS Y MUNICIPIOS	33	FAIS MUNICIPAL Y DE LAS DEMARCACIONES TERRITORIALES DEL DISTRITO FEDERAL	I004	MUNICIPIO DE SAN PEDRO HUILOTEPEC 3	614 - DIVISIÓN DE TERRENOS Y CONSTRUCCIÓN DE OBRAS DE URBANIZACIÓN	0.00	1,155,337.69	230,000.00	230,000.00
San Pedro Pochutla	2018	APORTACIONES FEDERALES - 2	APORTACIONES FEDERALES PARA ENTIDADES FEDERATIVAS Y MUNICIPIOS	33	FAIS MUNICIPAL Y DE LAS DEMARCACIONES TERRITORIALES DEL DISTRITO FEDERAL	I004	MUNICIPIO DE SAN PEDRO POCHUTLA 7	TOTAL DEL PROGRAMA PRESUPUESTARIO	67,001,629.42	67,001,629.42	13,400,326.00	3,709,902.26
San Pedro Pochutla	2018	APORTACIONES FEDERALES - 2	APORTACIONES FEDERALES PARA ENTIDADES FEDERATIVAS Y MUNICIPIOS	33	FAIS MUNICIPAL Y DE LAS DEMARCACIONES TERRITORIALES DEL DISTRITO FEDERAL	I004	MUNICIPIO DE SAN PEDRO POCHUTLA 7	339 - SERVICIOS PROFESIONALES, CIENTÍFICOS Y TÉCNICOS INTEGRALES	2,010,048.88	2,010,048.88	450,000.00	402,009.78
San Pedro Pochutla	2018	APORTACIONES FEDERALES - 2	APORTACIONES FEDERALES PARA ENTIDADES FEDERATIVAS Y MUNICIPIOS	33	FAIS MUNICIPAL Y DE LAS DEMARCACIONES TERRITORIALES DEL DISTRITO FEDERAL	I004	MUNICIPIO DE SAN PEDRO POCHUTLA 7	511 - MUEBLES DE OFICINA Y ESTANTERÍA	600,000.00	600,000.00	0.00	0.00
San Pedro Pochutla	2018	APORTACIONES FEDERALES - 2	APORTACIONES FEDERALES PARA ENTIDADES FEDERATIVAS Y MUNICIPIOS	33	FAIS MUNICIPAL Y DE LAS DEMARCACIONES TERRITORIALES DEL DISTRITO FEDERAL	I004	MUNICIPIO DE SAN PEDRO POCHUTLA 7	515 - EQUIPO DE CÓMPUTO Y DE TECNOLOGÍAS DE LA INFORMACIÓN	400,000.00	400,000.00	0.00	0.00
San Pedro Pochutla	2018	APORTACIONES FEDERALES - 2	APORTACIONES FEDERALES PARA ENTIDADES FEDERATIVAS Y MUNICIPIOS	33	FAIS MUNICIPAL Y DE LAS DEMARCACIONES TERRITORIALES DEL DISTRITO FEDERAL	I004	MUNICIPIO DE SAN PEDRO POCHUTLA 7	613 - CONSTRUCCIÓN DE OBRAS PARA EL ABASTECIMIENTO DE AGUA, PETRÓLEO, GAS, ELECTRICIDAD Y TELECOMUNICACIONES	17,064,978.31	17,064,978.31	3,500,000.00	0.00
San Pedro Pochutla	2018	APORTACIONES FEDERALES - 2	APORTACIONES FEDERALES PARA ENTIDADES FEDERATIVAS Y MUNICIPIOS	33	FAIS MUNICIPAL Y DE LAS DEMARCACIONES TERRITORIALES DEL DISTRITO FEDERAL	I004	MUNICIPIO DE SAN PEDRO POCHUTLA 7	614 - DIVISIÓN DE TERRENOS Y CONSTRUCCIÓN DE OBRAS DE URBANIZACIÓN	22,144,997.54	22,144,997.54	3,400,326.00	0.00

Municipio	Ciclo de Recurso	Tipo de Recurso	Descripción Ramo	Clave Ramo	Descripción Programa	Clave Programa	Dependencia Ejecutora	Partida	Aprobado	Modificado	Recaudado (Ministrado)	Ejercido
San Pedro Pochutla	2018	APORTACIONES FEDERALES - 2	APORTACIONES FEDERALES PARA ENTIDADES FEDERATIVAS Y MUNICIPIOS	33	FAIS MUNICIPAL Y DE LAS DEMARCACIONES TERRITORIALES DEL DISTRITO FEDERAL	I004	MUNICIPIO DE SAN PEDRO POCHUTLA 7	615 - CONSTRUCCIÓN DE VÍAS DE COMUNICACIÓN	20,081,604.69	20,081,604.69	6,050,000.00	3,307,892.48
San Pedro Pochutla	2018	APORTACIONES FEDERALES - 2	APORTACIONES FEDERALES PARA ENTIDADES FEDERATIVAS Y MUNICIPIOS	33	FAIS MUNICIPAL Y DE LAS DEMARCACIONES TERRITORIALES DEL DISTRITO FEDERAL	I004	MUNICIPIO DE SAN PEDRO POCHUTLA 7	616 - OTRAS CONSTRUCCIONES DE INGENIERÍA CIVIL U OBRA PESADA	1,700,000.00	1,700,000.00	0.00	0.00
San Pedro Pochutla	2018	APORTACIONES FEDERALES - 2	APORTACIONES FEDERALES PARA ENTIDADES FEDERATIVAS Y MUNICIPIOS	33	FAIS MUNICIPAL Y DE LAS DEMARCACIONES TERRITORIALES DEL DISTRITO FEDERAL	I004	MUNICIPIO DE SAN PEDRO POCHUTLA 7	621 - EDIFICACIÓN HABITACIONAL	3,000,000.00	3,000,000.00	0.00	0.00
San Pedro Totolápam	2018	APORTACIONES FEDERALES - 2	APORTACIONES FEDERALES PARA ENTIDADES FEDERATIVAS Y MUNICIPIOS	33	FAIS MUNICIPAL Y DE LAS DEMARCACIONES TERRITORIALES DEL DISTRITO FEDERAL	I004	MUNICIPIO DE SAN PEDRO TOTOLAPAM	TOTAL DEL PROGRAMA PRESUPUESTARIO	4,251,859.00	4,251,859.00	850,372.00	0.00
San Pedro Totolápam	2018	APORTACIONES FEDERALES - 2	APORTACIONES FEDERALES PARA ENTIDADES FEDERATIVAS Y MUNICIPIOS	33	FAIS MUNICIPAL Y DE LAS DEMARCACIONES TERRITORIALES DEL DISTRITO FEDERAL	I004	MUNICIPIO DE SAN PEDRO TOTOLAPAM	423 - TRANSFERENCIAS OTORGADAS PARA INSTITUCIONES PARAESTATALES PÚBLICAS FINANCIERAS	1,000.00	1,000.00	201.00	0.00
San Pedro Totolápam	2018	APORTACIONES FEDERALES - 2	APORTACIONES FEDERALES PARA ENTIDADES FEDERATIVAS Y MUNICIPIOS	33	FAIS MUNICIPAL Y DE LAS DEMARCACIONES TERRITORIALES DEL DISTRITO FEDERAL	I004	MUNICIPIO DE SAN PEDRO TOTOLAPAM	613 - CONSTRUCCIÓN DE OBRAS PARA EL ABASTECIMIENTO DE AGUA, PETRÓLEO, GAS, ELECTRICIDAD Y TELECOMUNICACIONES	4,250,859.00	4,250,859.00	850,171.00	0.00
Santa Cruz de Bravo	2018	APORTACIONES FEDERALES - 2	APORTACIONES FEDERALES PARA ENTIDADES FEDERATIVAS Y MUNICIPIOS	33	FAIS MUNICIPAL Y DE LAS DEMARCACIONES TERRITORIALES DEL DISTRITO FEDERAL	I004	MUNICIPIO DE SANTA CRUZ DE BRAVO1T	TOTAL DEL PROGRAMA PRESUPUESTARIO	1,150,278.00	1,150,278.00	230,056.00	0.00
Santa Cruz de Bravo	2018	APORTACIONES FEDERALES - 2	APORTACIONES FEDERALES PARA ENTIDADES FEDERATIVAS Y MUNICIPIOS	33	FAIS MUNICIPAL Y DE LAS DEMARCACIONES TERRITORIALES DEL DISTRITO FEDERAL	I004	MUNICIPIO DE SANTA CRUZ DE BRAVO1T	423 - TRANSFERENCIAS OTORGADAS PARA INSTITUCIONES PARAESTATALES PÚBLICAS FINANCIERAS	100.00	100.00	100.00	0.00
Santa Cruz de Bravo	2018	APORTACIONES FEDERALES - 2	APORTACIONES FEDERALES PARA ENTIDADES FEDERATIVAS Y MUNICIPIOS	33	FAIS MUNICIPAL Y DE LAS DEMARCACIONES TERRITORIALES DEL DISTRITO FEDERAL	I004	MUNICIPIO DE SANTA CRUZ DE BRAVO1T	613 - CONSTRUCCIÓN DE OBRAS PARA EL ABASTECIMIENTO DE AGUA, PETRÓLEO, GAS, ELECTRICIDAD Y TELECOMUNICACIONES	977,637.00	977,637.00	57,415.00	0.00
Santa Cruz de Bravo	2018	APORTACIONES FEDERALES - 2	APORTACIONES FEDERALES PARA ENTIDADES FEDERATIVAS Y MUNICIPIOS	33	FAIS MUNICIPAL Y DE LAS DEMARCACIONES TERRITORIALES DEL DISTRITO FEDERAL	I004	MUNICIPIO DE SANTA CRUZ DE BRAVO1T	615 - CONSTRUCCIÓN DE VÍAS DE COMUNICACIÓN	172,541.00	172,541.00	172,541.00	0.00
Santa Lucía del Camino	2018	APORTACIONES FEDERALES - 2	APORTACIONES FEDERALES PARA ENTIDADES FEDERATIVAS Y MUNICIPIOS	33	FAIS MUNICIPAL Y DE LAS DEMARCACIONES TERRITORIALES DEL DISTRITO FEDERAL	I004	MUNICIPIO DE SANTA LUCIA DEL CAMINO	TOTAL DEL PROGRAMA PRESUPUESTARIO	15,592,547.98	15,592,547.98	4,365,046.33	6,232,683.65
Santa Lucía del Camino	2018	APORTACIONES FEDERALES - 2	APORTACIONES FEDERALES PARA ENTIDADES FEDERATIVAS Y MUNICIPIOS	33	FAIS MUNICIPAL Y DE LAS DEMARCACIONES TERRITORIALES DEL DISTRITO FEDERAL	I004	MUNICIPIO DE SANTA LUCIA DEL CAMINO	333 - SERVICIOS DE CONSULTORÍA ADMINISTRATIVA, PROCESOS, TÉCNICA Y EN TECNOLOGÍAS DE LA INFORMACIÓN	482,944.70	482,944.70	96,588.94	0.00
Santa Lucía del Camino	2018	APORTACIONES FEDERALES - 2	APORTACIONES FEDERALES PARA ENTIDADES FEDERATIVAS Y MUNICIPIOS	33	FAIS MUNICIPAL Y DE LAS DEMARCACIONES TERRITORIALES DEL DISTRITO FEDERAL	I004	MUNICIPIO DE SANTA LUCIA DEL CAMINO	334 - SERVICIOS DE CAPACITACIÓN	301,963.13	301,963.13	60,392.63	0.00

Municipio	Ciclo de Recurso	Tipo de Recurso	Descripción Ramo	Clave Ramo	Descripción Programa	Clave Programa	Dependencia Ejecutora	Partida	Aprobado	Modificado	Recaudado (Ministrado)	Ejercido
Santa Lucía del Camino	2018	APORTACIONES FEDERALES - 2	APORTACIONES FEDERALES PARA ENTIDADES FEDERATIVAS Y MUNICIPIOS	33	FAIS MUNICIPAL Y DE LAS DEMARCACIONES TERRITORIALES DEL DISTRITO FEDERAL	I004	MUNICIPIO DE SANTA LUCIA DEL CAMINO	341 - SERVICIOS FINANCIEROS Y BANCARIOS	20,000.00	20,000.00	4,000.00	0.00
Santa Lucía del Camino	2018	APORTACIONES FEDERALES - 2	APORTACIONES FEDERALES PARA ENTIDADES FEDERATIVAS Y MUNICIPIOS	33	FAIS MUNICIPAL Y DE LAS DEMARCACIONES TERRITORIALES DEL DISTRITO FEDERAL	I004	MUNICIPIO DE SANTA LUCIA DEL CAMINO	613 - CONSTRUCCIÓN DE OBRAS PARA EL ABASTECIMIENTO DE AGUA, PETRÓLEO, GAS, ELECTRICIDAD Y TELECOMUNICACIONES	6,500,000.00	6,500,000.00	2,546,536.73	6,232,683.65
Santa Lucía del Camino	2018	APORTACIONES FEDERALES - 2	APORTACIONES FEDERALES PARA ENTIDADES FEDERATIVAS Y MUNICIPIOS	33	FAIS MUNICIPAL Y DE LAS DEMARCACIONES TERRITORIALES DEL DISTRITO FEDERAL	I004	MUNICIPIO DE SANTA LUCIA DEL CAMINO	614 - DIVISIÓN DE TERRENOS Y CONSTRUCCIÓN DE OBRAS DE URBANIZACIÓN	7,494,385.08	7,494,385.08	1,498,877.02	0.00
Santa Lucía del Camino	2018	APORTACIONES FEDERALES - 2	APORTACIONES FEDERALES PARA ENTIDADES FEDERATIVAS Y MUNICIPIOS	33	FAIS MUNICIPAL Y DE LAS DEMARCACIONES TERRITORIALES DEL DISTRITO FEDERAL	I004	MUNICIPIO DE SANTA LUCIA DEL CAMINO	617 - INSTALACIONES Y EQUIPAMIENTO EN CONSTRUCCIONES	793,255.07	793,255.07	158,651.01	0.00
Santa María Cortijo	2018	APORTACIONES FEDERALES - 2	APORTACIONES FEDERALES PARA ENTIDADES FEDERATIVAS Y MUNICIPIOS	33	FAIS MUNICIPAL Y DE LAS DEMARCACIONES TERRITORIALES DEL DISTRITO FEDERAL	I004	MUNICIPIO DE SANTA MARIA CORTIJO	TOTAL DEL PROGRAMA PRESUPUESTARIO	2,279,744.92	2,279,744.92	455,948.00	68,392.00
Santa María Cortijo	2018	APORTACIONES FEDERALES - 2	APORTACIONES FEDERALES PARA ENTIDADES FEDERATIVAS Y MUNICIPIOS	33	FAIS MUNICIPAL Y DE LAS DEMARCACIONES TERRITORIALES DEL DISTRITO FEDERAL	I004	MUNICIPIO DE SANTA MARIA CORTIJO	332 - SERVICIOS DE DISEÑO, ARQUITECTURA, INGENIERÍA Y ACTIVIDADES RELACIONADAS	68,392.00	68,392.00	68,392.00	68,392.00
Santa María Cortijo	2018	APORTACIONES FEDERALES - 2	APORTACIONES FEDERALES PARA ENTIDADES FEDERATIVAS Y MUNICIPIOS	33	FAIS MUNICIPAL Y DE LAS DEMARCACIONES TERRITORIALES DEL DISTRITO FEDERAL	I004	MUNICIPIO DE SANTA MARIA CORTIJO	612 - EDIFICACIÓN NO HABITACIONAL	2,211,352.92	2,211,352.92	387,556.00	0.00
Santa María Tecomavaca	2018	APORTACIONES FEDERALES - 2	APORTACIONES FEDERALES PARA ENTIDADES FEDERATIVAS Y MUNICIPIOS	33	FAIS MUNICIPAL Y DE LAS DEMARCACIONES TERRITORIALES DEL DISTRITO FEDERAL	I004	MUNICIPIO DE SANTA MARIA TECOMAVACA	TOTAL DEL PROGRAMA PRESUPUESTARIO	1,719,057.74	2,230,255.15	446,052.00	0.00
Santa María Tecomavaca	2018	APORTACIONES FEDERALES - 2	APORTACIONES FEDERALES PARA ENTIDADES FEDERATIVAS Y MUNICIPIOS	33	FAIS MUNICIPAL Y DE LAS DEMARCACIONES TERRITORIALES DEL DISTRITO FEDERAL	I004	MUNICIPIO DE SANTA MARIA TECOMAVACA	332 - SERVICIOS DE DISEÑO, ARQUITECTURA, INGENIERÍA Y ACTIVIDADES RELACIONADAS	51,571.73	66,907.65	0.00	0.00
Santa María Tecomavaca	2018	APORTACIONES FEDERALES - 2	APORTACIONES FEDERALES PARA ENTIDADES FEDERATIVAS Y MUNICIPIOS	33	FAIS MUNICIPAL Y DE LAS DEMARCACIONES TERRITORIALES DEL DISTRITO FEDERAL	I004	MUNICIPIO DE SANTA MARIA TECOMAVACA	613 - CONSTRUCCIÓN DE OBRAS PARA EL ABASTECIMIENTO DE AGUA, PETRÓLEO, GAS, ELECTRICIDAD Y TELECOMUNICACIONES	846,520.00	1,200,000.00	223,026.00	0.00
Santa María Tecomavaca	2018	APORTACIONES FEDERALES - 2	APORTACIONES FEDERALES PARA ENTIDADES FEDERATIVAS Y MUNICIPIOS	33	FAIS MUNICIPAL Y DE LAS DEMARCACIONES TERRITORIALES DEL DISTRITO FEDERAL	I004	MUNICIPIO DE SANTA MARIA TECOMAVACA	614 - DIVISIÓN DE TERRENOS Y CONSTRUCCIÓN DE OBRAS DE URBANIZACIÓN	820,966.01	963,347.50	223,026.00	0.00
Santiago Jocotepec	2018	APORTACIONES FEDERALES - 2	APORTACIONES FEDERALES PARA ENTIDADES FEDERATIVAS Y MUNICIPIOS	33	FAIS MUNICIPAL Y DE LAS DEMARCACIONES TERRITORIALES DEL DISTRITO FEDERAL	I004	MUNICIPIO DE SANTIAGO JOCOTEPEC 1T	TOTAL DEL PROGRAMA PRESUPUESTARIO	26,690,021.00	26,690,021.00	5,338,004.00	0.00
Santiago Jocotepec	2018	APORTACIONES FEDERALES - 2	APORTACIONES FEDERALES PARA ENTIDADES FEDERATIVAS Y MUNICIPIOS	33	FAIS MUNICIPAL Y DE LAS DEMARCACIONES TERRITORIALES DEL DISTRITO FEDERAL	I004	MUNICIPIO DE SANTIAGO JOCOTEPEC 1T	339 - SERVICIOS PROFESIONALES, CIENTÍFICOS Y TÉCNICOS INTEGRALES	800,701.00	800,701.00	500,000.00	0.00

Municipio	Ciclo de Recurso	Tipo de Recurso	Descripción Ramo	Clave Ramo	Descripción Programa	Clave Programa	Dependencia Ejecutora	Partida	Aprobado	Modificado	Recaudado (Ministrado)	Ejercido
Santiago Jocotepec	2018	APORTACIONES FEDERALES - 2	APORTACIONES FEDERALES PARA ENTIDADES FEDERATIVAS Y MUNICIPIOS	33	FAIS MUNICIPAL Y DE LAS DEMARCACIONES TERRITORIALES DEL DISTRITO FEDERAL	I004	MUNICIPIO DE SANTIAGO JOCOTEPEC 1T	611 - EDIFICACIÓN HABITACIONAL	6,000,000.00	6,000,000.00	1,000,000.00	0.00
Santiago Jocotepec	2018	APORTACIONES FEDERALES - 2	APORTACIONES FEDERALES PARA ENTIDADES FEDERATIVAS Y MUNICIPIOS	33	FAIS MUNICIPAL Y DE LAS DEMARCACIONES TERRITORIALES DEL DISTRITO FEDERAL	I004	MUNICIPIO DE SANTIAGO JOCOTEPEC 1T	612 - EDIFICACIÓN NO HABITACIONAL	1,000,000.00	1,000,000.00	1,000,000.00	0.00
Santiago Jocotepec	2018	APORTACIONES FEDERALES - 2	APORTACIONES FEDERALES PARA ENTIDADES FEDERATIVAS Y MUNICIPIOS	33	FAIS MUNICIPAL Y DE LAS DEMARCACIONES TERRITORIALES DEL DISTRITO FEDERAL	I004	MUNICIPIO DE SANTIAGO JOCOTEPEC 1T	613 - CONSTRUCCIÓN DE OBRAS PARA EL ABASTECIMIENTO DE AGUA, PETRÓLEO, GAS, ELECTRICIDAD Y TELECOMUNICACIONES	9,389,320.00	9,389,320.00	1,500,000.00	0.00
Santiago Jocotepec	2018	APORTACIONES FEDERALES - 2	APORTACIONES FEDERALES PARA ENTIDADES FEDERATIVAS Y MUNICIPIOS	33	FAIS MUNICIPAL Y DE LAS DEMARCACIONES TERRITORIALES DEL DISTRITO FEDERAL	I004	MUNICIPIO DE SANTIAGO JOCOTEPEC 1T	614 - DIVISIÓN DE TERRENOS Y CONSTRUCCIÓN DE OBRAS DE URBANIZACIÓN	3,400,000.00	3,400,000.00	338,004.00	0.00
Santiago Jocotepec	2018	APORTACIONES FEDERALES - 2	APORTACIONES FEDERALES PARA ENTIDADES FEDERATIVAS Y MUNICIPIOS	33	FAIS MUNICIPAL Y DE LAS DEMARCACIONES TERRITORIALES DEL DISTRITO FEDERAL	I004	MUNICIPIO DE SANTIAGO JOCOTEPEC 1T	615 - CONSTRUCCIÓN DE VÍAS DE COMUNICACIÓN	3,500,000.00	3,500,000.00	500,000.00	0.00
Santiago Jocotepec	2018	APORTACIONES FEDERALES - 2	APORTACIONES FEDERALES PARA ENTIDADES FEDERATIVAS Y MUNICIPIOS	33	FAIS MUNICIPAL Y DE LAS DEMARCACIONES TERRITORIALES DEL DISTRITO FEDERAL	I004	MUNICIPIO DE SANTIAGO JOCOTEPEC 1T	619 - TRABAJOS DE ACABADOS EN EDIFICACIONES Y OTROS TRABAJOS ESPECIALIZADOS	2,600,000.00	2,600,000.00	500,000.00	0.00
Santiago Laollaga	2018	APORTACIONES FEDERALES - 2	APORTACIONES FEDERALES PARA ENTIDADES FEDERATIVAS Y MUNICIPIOS	33	FAIS MUNICIPAL Y DE LAS DEMARCACIONES TERRITORIALES DEL DISTRITO FEDERAL	I004	MUNICIPIO DE SANTIAGO LAOLLAGA	TOTAL DEL PROGRAMA PRESUPUESTARIO	3,600,851.57	4,612,423.65	922,484.00	0.00
Santiago Laollaga	2018	APORTACIONES FEDERALES - 2	APORTACIONES FEDERALES PARA ENTIDADES FEDERATIVAS Y MUNICIPIOS	33	FAIS MUNICIPAL Y DE LAS DEMARCACIONES TERRITORIALES DEL DISTRITO FEDERAL	I004	MUNICIPIO DE SANTIAGO LAOLLAGA	613 - CONSTRUCCIÓN DE OBRAS PARA EL ABASTECIMIENTO DE AGUA, PETRÓLEO, GAS, ELECTRICIDAD Y TELECOMUNICACIONES	2,498,173.00	2,498,173.00	499,634.00	0.00
Santiago Laollaga	2018	APORTACIONES FEDERALES - 2	APORTACIONES FEDERALES PARA ENTIDADES FEDERATIVAS Y MUNICIPIOS	33	FAIS MUNICIPAL Y DE LAS DEMARCACIONES TERRITORIALES DEL DISTRITO FEDERAL	I004	MUNICIPIO DE SANTIAGO LAOLLAGA	614 - DIVISIÓN DE TERRENOS Y CONSTRUCCIÓN DE OBRAS DE URBANIZACIÓN	1,102,678.57	2,114,250.65	422,850.00	0.00
Santiago Nacaltepec	2018	APORTACIONES FEDERALES - 2	APORTACIONES FEDERALES PARA ENTIDADES FEDERATIVAS Y MUNICIPIOS	33	FAIS MUNICIPAL Y DE LAS DEMARCACIONES TERRITORIALES DEL DISTRITO FEDERAL	I004	MUNICIPIO DE SANTIAGO NACALTEPEC	TOTAL DEL PROGRAMA PRESUPUESTARIO	3,755,631.79	3,755,631.79	751,126.00	0.00
Santiago Nacaltepec	2018	APORTACIONES FEDERALES - 2	APORTACIONES FEDERALES PARA ENTIDADES FEDERATIVAS Y MUNICIPIOS	33	FAIS MUNICIPAL Y DE LAS DEMARCACIONES TERRITORIALES DEL DISTRITO FEDERAL	I004	MUNICIPIO DE SANTIAGO NACALTEPEC	333 - SERVICIOS DE CONSULTORÍA ADMINISTRATIVA, PROCESOS, TÉCNICA Y EN TECNOLOGÍAS DE LA INFORMACIÓN	112,668.95	112,668.95	25,000.00	0.00
Santiago Nacaltepec	2018	APORTACIONES FEDERALES - 2	APORTACIONES FEDERALES PARA ENTIDADES FEDERATIVAS Y MUNICIPIOS	33	FAIS MUNICIPAL Y DE LAS DEMARCACIONES TERRITORIALES DEL DISTRITO FEDERAL	I004	MUNICIPIO DE SANTIAGO NACALTEPEC	334 - SERVICIOS DE CAPACITACIÓN	75,112.63	75,112.63	20,000.00	0.00
Santiago Nacaltepec	2018	APORTACIONES FEDERALES - 2	APORTACIONES FEDERALES PARA ENTIDADES FEDERATIVAS Y MUNICIPIOS	33	FAIS MUNICIPAL Y DE LAS DEMARCACIONES TERRITORIALES DEL DISTRITO FEDERAL	I004	MUNICIPIO DE SANTIAGO NACALTEPEC	341 - SERVICIOS FINANCIEROS Y BANCARIOS	1,000.00	1,000.00	1,000.00	0.00

Municipio	Ciclo de Recurso	Tipo de Recurso	Descripción Ramo	Clave Ramo	Descripción Programa	Clave Programa	Dependencia Ejecutora	Partida	Aprobado	Modificado	Recaudado (Ministrado)	Ejercido
Santiago Nacaltepec	2018	APORTACIONES FEDERALES - 2	APORTACIONES FEDERALES PARA ENTIDADES FEDERATIVAS Y MUNICIPIOS	33	FAIS MUNICIPAL Y DE LAS DEMARCACIONES TERRITORIALES DEL DISTRITO FEDERAL	I004	MUNICIPIO DE SANTIAGO NACALTEPEC	623 - CONSTRUCCIÓN DE OBRAS PARA EL ABASTECIMIENTO DE AGUA, PETRÓLEO, GAS, ELECTRICIDAD Y TELECOMUNICACIONES	3,566,850.21	3,566,850.21	705,126.00	0.00
Santiago Tenango	2018	APORTACIONES FEDERALES - 2	APORTACIONES FEDERALES PARA ENTIDADES FEDERATIVAS Y MUNICIPIOS	33	FAIS MUNICIPAL Y DE LAS DEMARCACIONES TERRITORIALES DEL DISTRITO FEDERAL	I004	MUNICIPIO DE SANTIAGO TENANGO1T	TOTAL DEL PROGRAMA PRESUPUESTARIO	4,050,542.00	4,050,542.00	810,108.00	0.00
Santiago Tenango	2018	APORTACIONES FEDERALES - 2	APORTACIONES FEDERALES PARA ENTIDADES FEDERATIVAS Y MUNICIPIOS	33	FAIS MUNICIPAL Y DE LAS DEMARCACIONES TERRITORIALES DEL DISTRITO FEDERAL	I004	MUNICIPIO DE SANTIAGO TENANGO1T	339 - SERVICIOS PROFESIONALES, CIENTÍFICOS Y TÉCNICOS INTEGRALES	102,000.00	102,000.00	20,400.00	0.00
Santiago Tenango	2018	APORTACIONES FEDERALES - 2	APORTACIONES FEDERALES PARA ENTIDADES FEDERATIVAS Y MUNICIPIOS	33	FAIS MUNICIPAL Y DE LAS DEMARCACIONES TERRITORIALES DEL DISTRITO FEDERAL	I004	MUNICIPIO DE SANTIAGO TENANGO1T	341 - SERVICIOS FINANCIEROS Y BANCARIOS	0.00	658.00	132.00	0.00
Santiago Tenango	2018	APORTACIONES FEDERALES - 2	APORTACIONES FEDERALES PARA ENTIDADES FEDERATIVAS Y MUNICIPIOS	33	FAIS MUNICIPAL Y DE LAS DEMARCACIONES TERRITORIALES DEL DISTRITO FEDERAL	I004	MUNICIPIO DE SANTIAGO TENANGO1T	423 - TRANSFERENCIAS OTORGADAS PARA INSTITUCIONES PARAESTATALES PÚBLICAS FINANCIERAS	100.00	100.00	20.00	0.00
Santiago Tenango	2018	APORTACIONES FEDERALES - 2	APORTACIONES FEDERALES PARA ENTIDADES FEDERATIVAS Y MUNICIPIOS	33	FAIS MUNICIPAL Y DE LAS DEMARCACIONES TERRITORIALES DEL DISTRITO FEDERAL	I004	MUNICIPIO DE SANTIAGO TENANGO1T	613 - CONSTRUCCIÓN DE OBRAS PARA EL ABASTECIMIENTO DE AGUA, PETRÓLEO, GAS, ELECTRICIDAD Y TELECOMUNICACIONES	3,948,442.00	3,947,784.00	789,556.00	0.00
Santo Domingo Yanhuitlán	2018	APORTACIONES FEDERALES - 2	APORTACIONES FEDERALES PARA ENTIDADES FEDERATIVAS Y MUNICIPIOS	33	FAIS MUNICIPAL Y DE LAS DEMARCACIONES TERRITORIALES DEL DISTRITO FEDERAL	I004	MUNICIPIO DE SANTO DOMINGO YANHUITLAN	TOTAL DEL PROGRAMA PRESUPUESTARIO	3,223,675.90	3,223,675.90	644,736.00	452.40
Santo Domingo Yanhuitlán	2018	APORTACIONES FEDERALES - 2	APORTACIONES FEDERALES PARA ENTIDADES FEDERATIVAS Y MUNICIPIOS	33	FAIS MUNICIPAL Y DE LAS DEMARCACIONES TERRITORIALES DEL DISTRITO FEDERAL	I004	MUNICIPIO DE SANTO DOMINGO YANHUITLAN	333 - SERVICIOS DE CONSULTORÍA ADMINISTRATIVA, PROCESOS, TÉCNICA Y EN TECNOLOGÍAS DE LA INFORMACIÓN	96,710.27	96,710.27	24,736.00	0.00
Santo Domingo Yanhuitlán	2018	APORTACIONES FEDERALES - 2	APORTACIONES FEDERALES PARA ENTIDADES FEDERATIVAS Y MUNICIPIOS	33	FAIS MUNICIPAL Y DE LAS DEMARCACIONES TERRITORIALES DEL DISTRITO FEDERAL	I004	MUNICIPIO DE SANTO DOMINGO YANHUITLAN	334 - SERVICIOS DE CAPACITACIÓN	64,473.51	64,473.51	20,000.00	0.00
Santo Domingo Yanhuitlán	2018	APORTACIONES FEDERALES - 2	APORTACIONES FEDERALES PARA ENTIDADES FEDERATIVAS Y MUNICIPIOS	33	FAIS MUNICIPAL Y DE LAS DEMARCACIONES TERRITORIALES DEL DISTRITO FEDERAL	I004	MUNICIPIO DE SANTO DOMINGO YANHUITLAN	341 - SERVICIOS FINANCIEROS Y BANCARIOS	0.00	452.40	452.40	452.40
Santo Domingo Yanhuitlán	2018	APORTACIONES FEDERALES - 2	APORTACIONES FEDERALES PARA ENTIDADES FEDERATIVAS Y MUNICIPIOS	33	FAIS MUNICIPAL Y DE LAS DEMARCACIONES TERRITORIALES DEL DISTRITO FEDERAL	I004	MUNICIPIO DE SANTO DOMINGO YANHUITLAN	613 - CONSTRUCCIÓN DE OBRAS PARA EL ABASTECIMIENTO DE AGUA, PETRÓLEO, GAS, ELECTRICIDAD Y TELECOMUNICACIONES	3,062,492.12	3,062,039.72	599,547.60	0.00
Tanetze de Zaragoza	2018	APORTACIONES FEDERALES - 2	APORTACIONES FEDERALES PARA ENTIDADES FEDERATIVAS Y MUNICIPIOS	33	FAIS MUNICIPAL Y DE LAS DEMARCACIONES TERRITORIALES DEL DISTRITO FEDERAL	I004	MUNICIPIO DE TANETZE DE ZARAGOZA	TOTAL DEL PROGRAMA PRESUPUESTARIO	4,157,129.41	4,157,129.41	831,425.88	0.00
Tanetze de Zaragoza	2018	APORTACIONES FEDERALES - 2	APORTACIONES FEDERALES PARA ENTIDADES FEDERATIVAS Y MUNICIPIOS	33	FAIS MUNICIPAL Y DE LAS DEMARCACIONES TERRITORIALES DEL DISTRITO FEDERAL	I004	MUNICIPIO DE TANETZE DE ZARAGOZA	333 - SERVICIOS DE CONSULTORÍA ADMINISTRATIVA, PROCESOS, TÉCNICA Y EN TECNOLOGÍAS DE LA INFORMACIÓN	94,559.27	94,559.27	18,911.85	0.00

Municipio	Ciclo de Recurso	Tipo de Recurso	Descripción Ramo	Clave Ramo	Descripción Programa	Clave Programa	Dependencia Ejecutora	Partida	Aprobado	Modificado	Recaudado (Ministrado)	Ejercido
Tanetze de Zaragoza	2018	APORTACIONES FEDERALES - 2	APORTACIONES FEDERALES PARA ENTIDADES FEDERATIVAS Y MUNICIPIOS	33	FAIS MUNICIPAL Y DE LAS DEMARCACIONES TERRITORIALES DEL DISTRITO FEDERAL	I004	MUNICIPIO DE TANETZE DE ZARAGOZA	336 - SERVICIOS DE APOYO ADMINISTRATIVO, TRADUCCIÓN, FOTOCOPIADO E IMPRESIÓN	63,039.50	63,039.50	12,607.90	0.00
Tanetze de Zaragoza	2018	APORTACIONES FEDERALES - 2	APORTACIONES FEDERALES PARA ENTIDADES FEDERATIVAS Y MUNICIPIOS	33	FAIS MUNICIPAL Y DE LAS DEMARCACIONES TERRITORIALES DEL DISTRITO FEDERAL	I004	MUNICIPIO DE TANETZE DE ZARAGOZA	241 - PRODUCTOS MINERALES NO METÁLICOS	180,144.00	180,144.00	36,028.80	0.00
Tanetze de Zaragoza	2018	APORTACIONES FEDERALES - 2	APORTACIONES FEDERALES PARA ENTIDADES FEDERATIVAS Y MUNICIPIOS	33	FAIS MUNICIPAL Y DE LAS DEMARCACIONES TERRITORIALES DEL DISTRITO FEDERAL	I004	MUNICIPIO DE TANETZE DE ZARAGOZA	242 - CEMENTO Y PRODUCTOS DE CONCRETO	217,428.00	217,428.00	43,485.60	0.00
Tanetze de Zaragoza	2018	APORTACIONES FEDERALES - 2	APORTACIONES FEDERALES PARA ENTIDADES FEDERATIVAS Y MUNICIPIOS	33	FAIS MUNICIPAL Y DE LAS DEMARCACIONES TERRITORIALES DEL DISTRITO FEDERAL	I004	MUNICIPIO DE TANETZE DE ZARAGOZA	244 - MADERA Y PRODUCTOS DE MADERA	10,100.00	10,100.00	2,020.00	0.00
Tanetze de Zaragoza	2018	APORTACIONES FEDERALES - 2	APORTACIONES FEDERALES PARA ENTIDADES FEDERATIVAS Y MUNICIPIOS	33	FAIS MUNICIPAL Y DE LAS DEMARCACIONES TERRITORIALES DEL DISTRITO FEDERAL	I004	MUNICIPIO DE TANETZE DE ZARAGOZA	246 - MATERIAL ELÉCTRICO Y ELECTRÓNICO	68,824.00	68,824.00	13,764.80	0.00
Tanetze de Zaragoza	2018	APORTACIONES FEDERALES - 2	APORTACIONES FEDERALES PARA ENTIDADES FEDERATIVAS Y MUNICIPIOS	33	FAIS MUNICIPAL Y DE LAS DEMARCACIONES TERRITORIALES DEL DISTRITO FEDERAL	I004	MUNICIPIO DE TANETZE DE ZARAGOZA	247 - ARTÍCULOS METÁLICOS PARA LA CONSTRUCCIÓN	90,682.00	90,682.00	18,136.40	0.00
Tanetze de Zaragoza	2018	APORTACIONES FEDERALES - 2	APORTACIONES FEDERALES PARA ENTIDADES FEDERATIVAS Y MUNICIPIOS	33	FAIS MUNICIPAL Y DE LAS DEMARCACIONES TERRITORIALES DEL DISTRITO FEDERAL	I004	MUNICIPIO DE TANETZE DE ZARAGOZA	248 - MATERIALES COMPLEMENTARIOS	28,616.00	28,616.00	5,723.20	0.00
Tanetze de Zaragoza	2018	APORTACIONES FEDERALES - 2	APORTACIONES FEDERALES PARA ENTIDADES FEDERATIVAS Y MUNICIPIOS	33	FAIS MUNICIPAL Y DE LAS DEMARCACIONES TERRITORIALES DEL DISTRITO FEDERAL	I004	MUNICIPIO DE TANETZE DE ZARAGOZA	249 - OTROS MATERIALES Y ARTÍCULOS DE CONSTRUCCIÓN Y REPARACIÓN	62,526.00	62,526.00	12,505.20	0.00
Tanetze de Zaragoza	2018	APORTACIONES FEDERALES - 2	APORTACIONES FEDERALES PARA ENTIDADES FEDERATIVAS Y MUNICIPIOS	33	FAIS MUNICIPAL Y DE LAS DEMARCACIONES TERRITORIALES DEL DISTRITO FEDERAL	I004	MUNICIPIO DE TANETZE DE ZARAGOZA	326 - ARRENDAMIENTO DE MAQUINARIA, OTROS EQUIPOS Y HERRAMIENTAS	40,000.00	40,000.00	8,000.00	0.00
Tanetze de Zaragoza	2018	APORTACIONES FEDERALES - 2	APORTACIONES FEDERALES PARA ENTIDADES FEDERATIVAS Y MUNICIPIOS	33	FAIS MUNICIPAL Y DE LAS DEMARCACIONES TERRITORIALES DEL DISTRITO FEDERAL	I004	MUNICIPIO DE TANETZE DE ZARAGOZA	612 - EDIFICACIÓN NO HABITACIONAL	831,096.23	831,096.23	166,219.25	0.00
Tanetze de Zaragoza	2018	APORTACIONES FEDERALES - 2	APORTACIONES FEDERALES PARA ENTIDADES FEDERATIVAS Y MUNICIPIOS	33	FAIS MUNICIPAL Y DE LAS DEMARCACIONES TERRITORIALES DEL DISTRITO FEDERAL	I004	MUNICIPIO DE TANETZE DE ZARAGOZA	613 - CONSTRUCCIÓN DE OBRAS PARA EL ABASTECIMIENTO DE AGUA, PETRÓLEO, GAS, ELECTRICIDAD Y TELECOMUNICACIONES	1,020,000.00	1,020,000.00	204,000.00	0.00
Tanetze de Zaragoza	2018	APORTACIONES FEDERALES - 2	APORTACIONES FEDERALES PARA ENTIDADES FEDERATIVAS Y MUNICIPIOS	33	FAIS MUNICIPAL Y DE LAS DEMARCACIONES TERRITORIALES DEL DISTRITO FEDERAL	I004	MUNICIPIO DE TANETZE DE ZARAGOZA	614 - DIVISIÓN DE TERRENOS Y CONSTRUCCIÓN DE OBRAS DE URBANIZACIÓN	1,450,114.41	1,450,114.41	290,022.88	0.00
Tataltepec de Valdés	2018	APORTACIONES FEDERALES - 2	APORTACIONES FEDERALES PARA ENTIDADES FEDERATIVAS Y MUNICIPIOS	33	FAIS MUNICIPAL Y DE LAS DEMARCACIONES TERRITORIALES DEL DISTRITO FEDERAL	I004	MUNICIPIO DE TATALTEPEC DE VALDES	TOTAL DEL PROGRAMA PRESUPUESTARIO	17,603,991.98	17,603,991.98	3,520,798.00	0.00

Municipio	Ciclo de Recurso	Tipo de Recurso	Descripción Ramo	Clave Ramo	Descripción Programa	Clave Programa	Dependencia Ejecutora	Partida	Aprobado	Modificado	Recaudado (Ministrado)	Ejercido
Tataltepec de Valdés	2018	APORTACIONES FEDERALES - 2	APORTACIONES FEDERALES PARA ENTIDADES FEDERATIVAS Y MUNICIPIOS	33	FAIS MUNICIPAL Y DE LAS DEMARCACIONES TERRITORIALES DEL DISTRITO FEDERAL	I004	MUNICIPIO DE TATALTEPEC DE VALDES	332 - SERVICIOS DE DISEÑO, ARQUITECTURA, INGENIERÍA Y ACTIVIDADES RELACIONADAS	528,119.75	528,119.75	528,119.75	0.00
Tataltepec de Valdés	2018	APORTACIONES FEDERALES - 2	APORTACIONES FEDERALES PARA ENTIDADES FEDERATIVAS Y MUNICIPIOS	33	FAIS MUNICIPAL Y DE LAS DEMARCACIONES TERRITORIALES DEL DISTRITO FEDERAL	I004	MUNICIPIO DE TATALTEPEC DE VALDES	611 - EDIFICACIÓN HABITACIONAL	4,000,000.00	4,000,000.00	0.00	0.00
Tataltepec de Valdés	2018	APORTACIONES FEDERALES - 2	APORTACIONES FEDERALES PARA ENTIDADES FEDERATIVAS Y MUNICIPIOS	33	FAIS MUNICIPAL Y DE LAS DEMARCACIONES TERRITORIALES DEL DISTRITO FEDERAL	I004	MUNICIPIO DE TATALTEPEC DE VALDES	612 - EDIFICACIÓN NO HABITACIONAL	3,000,000.00	3,000,000.00	0.00	0.00
Tataltepec de Valdés	2018	APORTACIONES FEDERALES - 2	APORTACIONES FEDERALES PARA ENTIDADES FEDERATIVAS Y MUNICIPIOS	33	FAIS MUNICIPAL Y DE LAS DEMARCACIONES TERRITORIALES DEL DISTRITO FEDERAL	I004	MUNICIPIO DE TATALTEPEC DE VALDES	613 - CONSTRUCCIÓN DE OBRAS PARA EL ABASTECIMIENTO DE AGUA, PETRÓLEO, GAS, ELECTRICIDAD Y TELECOMUNICACIONES	10,075,872.23	10,075,872.23	2,992,678.25	0.00
Teotitlán de Flores Magón	2018	APORTACIONES FEDERALES - 2	APORTACIONES FEDERALES PARA ENTIDADES FEDERATIVAS Y MUNICIPIOS	33	FAIS MUNICIPAL Y DE LAS DEMARCACIONES TERRITORIALES DEL DISTRITO FEDERAL	I004	MUNICIPIO DE TEOTITLAN DE FLORES MAGON	TOTAL DEL PROGRAMA PRESUPUESTARIO	7,429,572.73	9,129,800.24	1,825,960.00	289,469.64
Teotitlán de Flores Magón	2018	APORTACIONES FEDERALES - 2	APORTACIONES FEDERALES PARA ENTIDADES FEDERATIVAS Y MUNICIPIOS	33	FAIS MUNICIPAL Y DE LAS DEMARCACIONES TERRITORIALES DEL DISTRITO FEDERAL	I004	MUNICIPIO DE TEOTITLAN DE FLORES MAGON	332 - SERVICIOS DE DISEÑO, ARQUITECTURA, INGENIERÍA Y ACTIVIDADES RELACIONADAS	222,887.18	273,894.01	55,721.80	0.00
Teotitlán de Flores Magón	2018	APORTACIONES FEDERALES - 2	APORTACIONES FEDERALES PARA ENTIDADES FEDERATIVAS Y MUNICIPIOS	33	FAIS MUNICIPAL Y DE LAS DEMARCACIONES TERRITORIALES DEL DISTRITO FEDERAL	I004	MUNICIPIO DE TEOTITLAN DE FLORES MAGON	613 - CONSTRUCCIÓN DE OBRAS PARA EL ABASTECIMIENTO DE AGUA, PETRÓLEO, GAS, ELECTRICIDAD Y TELECOMUNICACIONES	3,926,000.00	4,300,000.00	870,238.20	289,469.64
Teotitlán de Flores Magón	2018	APORTACIONES FEDERALES - 2	APORTACIONES FEDERALES PARA ENTIDADES FEDERATIVAS Y MUNICIPIOS	33	FAIS MUNICIPAL Y DE LAS DEMARCACIONES TERRITORIALES DEL DISTRITO FEDERAL	I004	MUNICIPIO DE TEOTITLAN DE FLORES MAGON	614 - DIVISIÓN DE TERRENOS Y CONSTRUCCIÓN DE OBRAS DE URBANIZACIÓN	2,138,685.55	3,150,000.00	600,000.00	0.00
Teotitlán de Flores Magón	2018	APORTACIONES FEDERALES - 2	APORTACIONES FEDERALES PARA ENTIDADES FEDERATIVAS Y MUNICIPIOS	33	FAIS MUNICIPAL Y DE LAS DEMARCACIONES TERRITORIALES DEL DISTRITO FEDERAL	I004	MUNICIPIO DE TEOTITLAN DE FLORES MAGON	615 - CONSTRUCCIÓN DE VÍAS DE COMUNICACIÓN	1,142,000.00	1,405,906.23	300,000.00	0.00
Tlacolula de Matamoros	2018	APORTACIONES FEDERALES - 2	APORTACIONES FEDERALES PARA ENTIDADES FEDERATIVAS Y MUNICIPIOS	33	FAIS MUNICIPAL Y DE LAS DEMARCACIONES TERRITORIALES DEL DISTRITO FEDERAL	I004	MUNICIPIO DE TLACOLULA DE MATAMOROS 1A	TOTAL DEL PROGRAMA PRESUPUESTARIO	20,293,255.20	20,293,255.20	4,058,652.00	0.00
Tlacolula de Matamoros	2018	APORTACIONES FEDERALES - 2	APORTACIONES FEDERALES PARA ENTIDADES FEDERATIVAS Y MUNICIPIOS	33	FAIS MUNICIPAL Y DE LAS DEMARCACIONES TERRITORIALES DEL DISTRITO FEDERAL	I004	MUNICIPIO DE TLACOLULA DE MATAMOROS 1A	332 - SERVICIOS DE DISEÑO, ARQUITECTURA, INGENIERÍA Y ACTIVIDADES RELACIONADAS	300,000.00	300,000.00	0.00	0.00
Tlacolula de Matamoros	2018	APORTACIONES FEDERALES - 2	APORTACIONES FEDERALES PARA ENTIDADES FEDERATIVAS Y MUNICIPIOS	33	FAIS MUNICIPAL Y DE LAS DEMARCACIONES TERRITORIALES DEL DISTRITO FEDERAL	I004	MUNICIPIO DE TLACOLULA DE MATAMOROS 1A	341 - SERVICIOS FINANCIEROS Y BANCARIOS	11,431.19	11,431.19	0.00	0.00
Tlacolula de Matamoros	2018	APORTACIONES FEDERALES - 2	APORTACIONES FEDERALES PARA ENTIDADES FEDERATIVAS Y MUNICIPIOS	33	FAIS MUNICIPAL Y DE LAS DEMARCACIONES TERRITORIALES DEL DISTRITO FEDERAL	I004	MUNICIPIO DE TLACOLULA DE MATAMOROS 1A	511 - MUEBLES DE OFICINA Y ESTANTERÍA	90,200.00	90,200.00	0.00	0.00

Municipio	Ciclo de Recurso	Tipo de Recurso	Descripción Ramo	Clave Ramo	Descripción Programa	Clave Programa	Dependencia Ejecutora	Partida	Aprobado	Modificado	Recaudado (Ministrado)	Ejercido
Tlacolula de Matamoros	2018	APORTACIONES FEDERALES - 2	APORTACIONES FEDERALES PARA ENTIDADES FEDERATIVAS Y MUNICIPIOS	33	FAIS MUNICIPAL Y DE LAS DEMARCACIONES TERRITORIALES DEL DISTRITO FEDERAL	I004	MUNICIPIO DE TLACOLULA DE MATAMOROS 1A	515 - EQUIPO DE CÓMPUTO Y DE TECNOLOGÍAS DE LA INFORMACIÓN	114,000.00	114,000.00	0.00	0.00
Tlacolula de Matamoros	2018	APORTACIONES FEDERALES - 2	APORTACIONES FEDERALES PARA ENTIDADES FEDERATIVAS Y MUNICIPIOS	33	FAIS MUNICIPAL Y DE LAS DEMARCACIONES TERRITORIALES DEL DISTRITO FEDERAL	I004	MUNICIPIO DE TLACOLULA DE MATAMOROS 1A	519 - OTROS MOBILIARIOS Y EQUIPOS DE ADMINISTRACIÓN	30,000.00	30,000.00	0.00	0.00
Tlacolula de Matamoros	2018	APORTACIONES FEDERALES - 2	APORTACIONES FEDERALES PARA ENTIDADES FEDERATIVAS Y MUNICIPIOS	33	FAIS MUNICIPAL Y DE LAS DEMARCACIONES TERRITORIALES DEL DISTRITO FEDERAL	I004	MUNICIPIO DE TLACOLULA DE MATAMOROS 1A	523 - CÁMARAS FOTOGRÁFICAS Y DE VIDEO	108,400.00	108,400.00	0.00	0.00
Tlacolula de Matamoros	2018	APORTACIONES FEDERALES - 2	APORTACIONES FEDERALES PARA ENTIDADES FEDERATIVAS Y MUNICIPIOS	33	FAIS MUNICIPAL Y DE LAS DEMARCACIONES TERRITORIALES DEL DISTRITO FEDERAL	I004	MUNICIPIO DE TLACOLULA DE MATAMOROS 1A	591 - SOFTWARE	20,000.00	20,000.00	0.00	0.00
Tlacolula de Matamoros	2018	APORTACIONES FEDERALES - 2	APORTACIONES FEDERALES PARA ENTIDADES FEDERATIVAS Y MUNICIPIOS	33	FAIS MUNICIPAL Y DE LAS DEMARCACIONES TERRITORIALES DEL DISTRITO FEDERAL	I004	MUNICIPIO DE TLACOLULA DE MATAMOROS 1A	612 - EDIFICACIÓN NO HABITACIONAL	2,561,200.00	2,561,200.00	0.00	0.00
Tlacolula de Matamoros	2018	APORTACIONES FEDERALES - 2	APORTACIONES FEDERALES PARA ENTIDADES FEDERATIVAS Y MUNICIPIOS	33	FAIS MUNICIPAL Y DE LAS DEMARCACIONES TERRITORIALES DEL DISTRITO FEDERAL	I004	MUNICIPIO DE TLACOLULA DE MATAMOROS 1A	613 - CONSTRUCCIÓN DE OBRAS PARA EL ABASTECIMIENTO DE AGUA, PETRÓLEO, GAS, ELECTRICIDAD Y TELECOMUNICACIONES	1,846,500.30	1,846,500.30	0.00	0.00
Tlacolula de Matamoros	2018	APORTACIONES FEDERALES - 2	APORTACIONES FEDERALES PARA ENTIDADES FEDERATIVAS Y MUNICIPIOS	33	FAIS MUNICIPAL Y DE LAS DEMARCACIONES TERRITORIALES DEL DISTRITO FEDERAL	I004	MUNICIPIO DE TLACOLULA DE MATAMOROS 1A	614 - DIVISIÓN DE TERRENOS Y CONSTRUCCIÓN DE OBRAS DE URBANIZACIÓN	13,053,646.51	13,053,646.51	4,058,652.00	0.00
Tlacolula de Matamoros	2018	APORTACIONES FEDERALES - 2	APORTACIONES FEDERALES PARA ENTIDADES FEDERATIVAS Y MUNICIPIOS	33	FAIS MUNICIPAL Y DE LAS DEMARCACIONES TERRITORIALES DEL DISTRITO FEDERAL	I004	MUNICIPIO DE TLACOLULA DE MATAMOROS 1A	622 - EDIFICACIÓN NO HABITACIONAL	2,157,877.20	2,157,877.20	0.00	0.00
Villa de Etla	2018	APORTACIONES FEDERALES - 2	APORTACIONES FEDERALES PARA ENTIDADES FEDERATIVAS Y MUNICIPIOS	33	FAIS MUNICIPAL Y DE LAS DEMARCACIONES TERRITORIALES DEL DISTRITO FEDERAL	I004	MUNICIPIO DE VILLA DE ETLA 338	TOTAL DEL PROGRAMA PRESUPUESTARIO	6,776,052.22	6,776,052.22	1,355,210.00	0.00
Villa de Etla	2018	APORTACIONES FEDERALES - 2	APORTACIONES FEDERALES PARA ENTIDADES FEDERATIVAS Y MUNICIPIOS	33	FAIS MUNICIPAL Y DE LAS DEMARCACIONES TERRITORIALES DEL DISTRITO FEDERAL	I004	MUNICIPIO DE VILLA DE ETLA 338	611 - EDIFICACIÓN HABITACIONAL	1,800,000.00	1,800,000.00	360,000.00	0.00
Villa de Etla	2018	APORTACIONES FEDERALES - 2	APORTACIONES FEDERALES PARA ENTIDADES FEDERATIVAS Y MUNICIPIOS	33	FAIS MUNICIPAL Y DE LAS DEMARCACIONES TERRITORIALES DEL DISTRITO FEDERAL	I004	MUNICIPIO DE VILLA DE ETLA 338	613 - CONSTRUCCIÓN DE OBRAS PARA EL ABASTECIMIENTO DE AGUA, PETRÓLEO, GAS, ELECTRICIDAD Y TELECOMUNICACIONES	2,600,000.00	2,600,000.00	520,000.00	0.00
Villa de Etla	2018	APORTACIONES FEDERALES - 2	APORTACIONES FEDERALES PARA ENTIDADES FEDERATIVAS Y MUNICIPIOS	33	FAIS MUNICIPAL Y DE LAS DEMARCACIONES TERRITORIALES DEL DISTRITO FEDERAL	I004	MUNICIPIO DE VILLA DE ETLA 338	614 - DIVISIÓN DE TERRENOS Y CONSTRUCCIÓN DE OBRAS DE URBANIZACIÓN	1,350,000.00	1,350,000.00	270,000.00	0.00
Villa de Etla	2018	APORTACIONES FEDERALES - 2	APORTACIONES FEDERALES PARA ENTIDADES FEDERATIVAS Y MUNICIPIOS	33	FAIS MUNICIPAL Y DE LAS DEMARCACIONES TERRITORIALES DEL DISTRITO FEDERAL	I004	MUNICIPIO DE VILLA DE ETLA 338	617 - INSTALACIONES Y EQUIPAMIENTO EN CONSTRUCCIONES	1,026,052.22	1,026,052.22	205,210.00	0.00

Municipio	Ciclo de Recurso	Tipo de Recurso	Descripción Ramo	Clave Ramo	Descripción Programa	Clave Programa	Dependencia Ejecutora	Partida	Aprobado	Modificado	Recaudado (Ministrado)	Ejercido
Zapotitlán Palmas	2018	APORTACIONES FEDERALES - 2	APORTACIONES FEDERALES PARA ENTIDADES FEDERATIVAS Y MUNICIPIOS	33	FAIS MUNICIPAL Y DE LAS DEMARCACIONES TERRITORIALES DEL DISTRITO FEDERAL	I004	MUNICIPIO DE ZAPOTITLAN PALMAS1T	TOTAL DEL PROGRAMA PRESUPUESTARIO	4,253,824.00	4,253,824.00	850,764.00	0.00
Zapotitlán Palmas	2018	APORTACIONES FEDERALES - 2	APORTACIONES FEDERALES PARA ENTIDADES FEDERATIVAS Y MUNICIPIOS	33	FAIS MUNICIPAL Y DE LAS DEMARCACIONES TERRITORIALES DEL DISTRITO FEDERAL	I004	MUNICIPIO DE ZAPOTITLAN PALMAS1T	339 - SERVICIOS PROFESIONALES, CIENTÍFICOS Y TÉCNICOS INTEGRALES	103,635.00	103,635.00	20,727.00	0.00
Zapotitlán Palmas	2018	APORTACIONES FEDERALES - 2	APORTACIONES FEDERALES PARA ENTIDADES FEDERATIVAS Y MUNICIPIOS	33	FAIS MUNICIPAL Y DE LAS DEMARCACIONES TERRITORIALES DEL DISTRITO FEDERAL	I004	MUNICIPIO DE ZAPOTITLAN PALMAS1T	423 - TRANSFERENCIAS OTORGADAS PARA INSTITUCIONES PARAESTATALES PÚBLICAS FINANCIERAS	100.00	100.00	20.00	0.00
Zapotitlán Palmas	2018	APORTACIONES FEDERALES - 2	APORTACIONES FEDERALES PARA ENTIDADES FEDERATIVAS Y MUNICIPIOS	33	FAIS MUNICIPAL Y DE LAS DEMARCACIONES TERRITORIALES DEL DISTRITO FEDERAL	I004	MUNICIPIO DE ZAPOTITLAN PALMAS1T	613 - CONSTRUCCIÓN DE OBRAS PARA EL ABASTECIMIENTO DE AGUA, PETRÓLEO, GAS, ELECTRICIDAD Y TELECOMUNICACIONES	2,150,089.00	2,150,089.00	270,153.00	0.00
Zapotitlán Palmas	2018	APORTACIONES FEDERALES - 2	APORTACIONES FEDERALES PARA ENTIDADES FEDERATIVAS Y MUNICIPIOS	33	FAIS MUNICIPAL Y DE LAS DEMARCACIONES TERRITORIALES DEL DISTRITO FEDERAL	I004	MUNICIPIO DE ZAPOTITLAN PALMAS1T	614 - DIVISIÓN DE TERRENOS Y CONSTRUCCIÓN DE OBRAS DE URBANIZACIÓN	1,361,926.00	1,361,926.00	432,249.00	0.00
Zapotitlán Palmas	2018	APORTACIONES FEDERALES - 2	APORTACIONES FEDERALES PARA ENTIDADES FEDERATIVAS Y MUNICIPIOS	33	FAIS MUNICIPAL Y DE LAS DEMARCACIONES TERRITORIALES DEL DISTRITO FEDERAL	I004	MUNICIPIO DE ZAPOTITLAN PALMAS1T	615 - CONSTRUCCIÓN DE VÍAS DE COMUNICACIÓN	638,074.00	638,074.00	127,615.00	0.00
Zimatlán de Álvarez	2018	APORTACIONES FEDERALES - 2	APORTACIONES FEDERALES PARA ENTIDADES FEDERATIVAS Y MUNICIPIOS	33	FAIS MUNICIPAL Y DE LAS DEMARCACIONES TERRITORIALES DEL DISTRITO FEDERAL	I004	MUNICIPIO DE ZIMATLAN DE ALVAREZ 3010	TOTAL DEL PROGRAMA PRESUPUESTARIO	22,693,839.63	22,693,839.63	4,538,768.00	0.00
Zimatlán de Álvarez	2018	APORTACIONES FEDERALES - 2	APORTACIONES FEDERALES PARA ENTIDADES FEDERATIVAS Y MUNICIPIOS	33	FAIS MUNICIPAL Y DE LAS DEMARCACIONES TERRITORIALES DEL DISTRITO FEDERAL	I004	MUNICIPIO DE ZIMATLAN DE ALVAREZ 3010	339 - SERVICIOS PROFESIONALES, CIENTÍFICOS Y TÉCNICOS INTEGRALES	320,000.00	320,000.00	320,000.00	0.00
Zimatlán de Álvarez	2018	APORTACIONES FEDERALES - 2	APORTACIONES FEDERALES PARA ENTIDADES FEDERATIVAS Y MUNICIPIOS	33	FAIS MUNICIPAL Y DE LAS DEMARCACIONES TERRITORIALES DEL DISTRITO FEDERAL	I004	MUNICIPIO DE ZIMATLAN DE ALVAREZ 3010	611 - EDIFICACIÓN HABITACIONAL	1,033,450.60	1,033,450.60	310,035.18	0.00
Zimatlán de Álvarez	2018	APORTACIONES FEDERALES - 2	APORTACIONES FEDERALES PARA ENTIDADES FEDERATIVAS Y MUNICIPIOS	33	FAIS MUNICIPAL Y DE LAS DEMARCACIONES TERRITORIALES DEL DISTRITO FEDERAL	I004	MUNICIPIO DE ZIMATLAN DE ALVAREZ 3010	612 - EDIFICACIÓN NO HABITACIONAL	2,000,000.00	2,000,000.00	0.00	0.00
Zimatlán de Álvarez	2018	APORTACIONES FEDERALES - 2	APORTACIONES FEDERALES PARA ENTIDADES FEDERATIVAS Y MUNICIPIOS	33	FAIS MUNICIPAL Y DE LAS DEMARCACIONES TERRITORIALES DEL DISTRITO FEDERAL	I004	MUNICIPIO DE ZIMATLAN DE ALVAREZ 3010	613 - CONSTRUCCIÓN DE OBRAS PARA EL ABASTECIMIENTO DE AGUA, PETRÓLEO, GAS, ELECTRICIDAD Y TELECOMUNICACIONES	6,281,588.56	6,281,588.56	1,708,860.24	0.00
Zimatlán de Álvarez	2018	APORTACIONES FEDERALES - 2	APORTACIONES FEDERALES PARA ENTIDADES FEDERATIVAS Y MUNICIPIOS	33	FAIS MUNICIPAL Y DE LAS DEMARCACIONES TERRITORIALES DEL DISTRITO FEDERAL	I004	MUNICIPIO DE ZIMATLAN DE ALVAREZ 3010	614 - DIVISIÓN DE TERRENOS Y CONSTRUCCIÓN DE OBRAS DE URBANIZACIÓN	7,364,960.84	7,364,960.84	345,008.56	0.00
Zimatlán de Álvarez	2018	APORTACIONES FEDERALES - 2	APORTACIONES FEDERALES PARA ENTIDADES FEDERATIVAS Y MUNICIPIOS	33	FAIS MUNICIPAL Y DE LAS DEMARCACIONES TERRITORIALES DEL DISTRITO FEDERAL	I004	MUNICIPIO DE ZIMATLAN DE ALVAREZ 3010	615 - CONSTRUCCIÓN DE VÍAS DE COMUNICACIÓN	2,197,197.31	2,197,197.31	703,096.78	0.00

Municipio	Ciclo de Recurso	Tipo de Recurso	Descripción Ramo	Clave Ramo	Descripción Programa	Clave Programa	Dependencia Ejecutora	Partida	Aprobado	Modificado	Recaudado (Ministrado)	Ejercido
Zimatlán de Álvarez	2018	APORTACIONES FEDERALES - 2	APORTACIONES FEDERALES PARA ENTIDADES FEDERATIVAS Y MUNICIPIOS	33	FAIS MUNICIPAL Y DE LAS DEMARCACIONES TERRITORIALES DEL DISTRITO FEDERAL	I004	MUNICIPIO DE ZIMATLAN DE ALVAREZ 3010	622 - EDIFICACIÓN NO HABITACIONAL	3,000,000.00	3,000,000.00	1,151,767.24	0.00
Zimatlán de Álvarez	2018	APORTACIONES FEDERALES - 2	APORTACIONES FEDERALES PARA ENTIDADES FEDERATIVAS Y MUNICIPIOS	33	FAIS MUNICIPAL Y DE LAS DEMARCACIONES TERRITORIALES DEL DISTRITO FEDERAL	I004	MUNICIPIO DE ZIMATLAN DE ALVAREZ 3010	623 - CONSTRUCCIÓN DE OBRAS PARA EL ABASTECIMIENTO DE AGUA, PETRÓLEO, GAS, ELECTRICIDAD Y TELECOMUNICACIONES	496,642.32	496,642.32	0.00	0.00
Nuevo Zoquiápam	2018	APORTACIONES FEDERALES - 2	APORTACIONES FEDERALES PARA ENTIDADES FEDERATIVAS Y MUNICIPIOS	33	FAIS MUNICIPAL Y DE LAS DEMARCACIONES TERRITORIALES DEL DISTRITO FEDERAL	I004	MUNICIPIO NUEVO ZOQUIAPAM 504 1T	TOTAL DEL PROGRAMA PRESUPUESTARIO	1,641,588.00	2,356,914.00	471,382.00	0.00
Nuevo Zoquiápam	2018	APORTACIONES FEDERALES - 2	APORTACIONES FEDERALES PARA ENTIDADES FEDERATIVAS Y MUNICIPIOS	33	FAIS MUNICIPAL Y DE LAS DEMARCACIONES TERRITORIALES DEL DISTRITO FEDERAL	I004	MUNICIPIO NUEVO ZOQUIAPAM 504 1T	339 - SERVICIOS PROFESIONALES, CIENTÍFICOS Y TÉCNICOS INTEGRALES	82,079.00	82,079.00	0.00	0.00
Nuevo Zoquiápam	2018	APORTACIONES FEDERALES - 2	APORTACIONES FEDERALES PARA ENTIDADES FEDERATIVAS Y MUNICIPIOS	33	FAIS MUNICIPAL Y DE LAS DEMARCACIONES TERRITORIALES DEL DISTRITO FEDERAL	I004	MUNICIPIO NUEVO ZOQUIAPAM 504 1T	423 - TRANSFERENCIAS OTORGADAS PARA INSTITUCIONES PARAESTATALES PÚBLICAS FINANCIERAS	100.00	100.00	0.00	0.00
Nuevo Zoquiápam	2018	APORTACIONES FEDERALES - 2	APORTACIONES FEDERALES PARA ENTIDADES FEDERATIVAS Y MUNICIPIOS	33	FAIS MUNICIPAL Y DE LAS DEMARCACIONES TERRITORIALES DEL DISTRITO FEDERAL	I004	MUNICIPIO NUEVO ZOQUIAPAM 504 1T	613 - CONSTRUCCIÓN DE OBRAS PARA EL ABASTECIMIENTO DE AGUA, PETRÓLEO, GAS, ELECTRICIDAD Y TELECOMUNICACIONES	389,877.00	389,877.00	389,877.00	0.00
Nuevo Zoquiápam	2018	APORTACIONES FEDERALES - 2	APORTACIONES FEDERALES PARA ENTIDADES FEDERATIVAS Y MUNICIPIOS	33	FAIS MUNICIPAL Y DE LAS DEMARCACIONES TERRITORIALES DEL DISTRITO FEDERAL	I004	MUNICIPIO NUEVO ZOQUIAPAM 504 1T	614 - DIVISIÓN DE TERRENOS Y CONSTRUCCIÓN DE OBRAS DE URBANIZACIÓN	923,294.00	1,638,620.00	81,505.00	0.00
Nuevo Zoquiápam	2018	APORTACIONES FEDERALES - 2	APORTACIONES FEDERALES PARA ENTIDADES FEDERATIVAS Y MUNICIPIOS	33	FAIS MUNICIPAL Y DE LAS DEMARCACIONES TERRITORIALES DEL DISTRITO FEDERAL	I004	MUNICIPIO NUEVO ZOQUIAPAM 504 1T	615 - CONSTRUCCIÓN DE VÍAS DE COMUNICACIÓN	246,238.00	246,238.00	0.00	0.00
San Bartolomé Loxicha	2018	APORTACIONES FEDERALES - 2	APORTACIONES FEDERALES PARA ENTIDADES FEDERATIVAS Y MUNICIPIOS	33	FAIS MUNICIPAL Y DE LAS DEMARCACIONES TERRITORIALES DEL DISTRITO FEDERAL	I004	MUNICIPIO SAN BARTOLOME LOXICHA	TOTAL DEL PROGRAMA PRESUPUESTARIO	7,361,585.00	7,361,585.00	1,472,318.00	761,262.00
San Bartolomé Loxicha	2018	APORTACIONES FEDERALES - 2	APORTACIONES FEDERALES PARA ENTIDADES FEDERATIVAS Y MUNICIPIOS	33	FAIS MUNICIPAL Y DE LAS DEMARCACIONES TERRITORIALES DEL DISTRITO FEDERAL	I004	MUNICIPIO SAN BARTOLOME LOXICHA	333 - SERVICIOS DE CONSULTORÍA ADMINISTRATIVA, PROCESOS, TÉCNICA Y EN TECNOLOGÍAS DE LA INFORMACIÓN	220,848.00	220,848.00	220,848.00	110,424.00
San Bartolomé Loxicha	2018	APORTACIONES FEDERALES - 2	APORTACIONES FEDERALES PARA ENTIDADES FEDERATIVAS Y MUNICIPIOS	33	FAIS MUNICIPAL Y DE LAS DEMARCACIONES TERRITORIALES DEL DISTRITO FEDERAL	I004	MUNICIPIO SAN BARTOLOME LOXICHA	341 - SERVICIOS FINANCIEROS Y BANCARIOS	5,414.00	5,414.00	1,083.00	452.00
San Bartolomé Loxicha	2018	APORTACIONES FEDERALES - 2	APORTACIONES FEDERALES PARA ENTIDADES FEDERATIVAS Y MUNICIPIOS	33	FAIS MUNICIPAL Y DE LAS DEMARCACIONES TERRITORIALES DEL DISTRITO FEDERAL	I004	MUNICIPIO SAN BARTOLOME LOXICHA	612 - EDIFICACIÓN NO HABITACIONAL	4,558,768.00	4,558,768.00	146,149.00	0.00
San Bartolomé Loxicha	2018	APORTACIONES FEDERALES - 2	APORTACIONES FEDERALES PARA ENTIDADES FEDERATIVAS Y MUNICIPIOS	33	FAIS MUNICIPAL Y DE LAS DEMARCACIONES TERRITORIALES DEL DISTRITO FEDERAL	I004	MUNICIPIO SAN BARTOLOME LOXICHA	613 - CONSTRUCCIÓN DE OBRAS PARA EL ABASTECIMIENTO DE AGUA, PETRÓLEO, GAS, ELECTRICIDAD Y TELECOMUNICACIONES	1,104,238.00	1,104,238.00	220,848.00	0.00

Municipio	Ciclo de Recurso	Tipo de Recurso	Descripción Ramo	Clave Ramo	Descripción Programa	Clave Programa	Dependencia Ejecutora	Partida	Aprobado	Modificado	Recaudado (Ministrado)	Ejercido
San Bartolomé Loxicha	2018	APORTACIONES FEDERALES - 2	APORTACIONES FEDERALES PARA ENTIDADES FEDERATIVAS Y MUNICIPIOS	33	FAIS MUNICIPAL Y DE LAS DEMARCACIONES TERRITORIALES DEL DISTRITO FEDERAL	I004	MUNICIPIO SAN BARTOLOME LOXICHA	615 - CONSTRUCCIÓN DE VÍAS DE COMUNICACIÓN	1,472,317.00	1,472,317.00	883,390.00	650,386.00
San Juan Yatzona	2018	APORTACIONES FEDERALES - 2	APORTACIONES FEDERALES PARA ENTIDADES FEDERATIVAS Y MUNICIPIOS	33	FAIS MUNICIPAL Y DE LAS DEMARCACIONES TERRITORIALES DEL DISTRITO FEDERAL	I004	MUNICIPIO SAN JUAN YATZONA	TOTAL DEL PROGRAMA PRESUPUESTARIO	476,207.49	476,207.49	311,388.00	0.00
San Juan Yatzona	2018	APORTACIONES FEDERALES - 2	APORTACIONES FEDERALES PARA ENTIDADES FEDERATIVAS Y MUNICIPIOS	33	FAIS MUNICIPAL Y DE LAS DEMARCACIONES TERRITORIALES DEL DISTRITO FEDERAL	I004	MUNICIPIO SAN JUAN YATZONA	332 - SERVICIOS DE DISEÑO, ARQUITECTURA, INGENIERÍA Y ACTIVIDADES RELACIONADAS	14,286.22	14,286.22	3,500.00	0.00
San Juan Yatzona	2018	APORTACIONES FEDERALES - 2	APORTACIONES FEDERALES PARA ENTIDADES FEDERATIVAS Y MUNICIPIOS	33	FAIS MUNICIPAL Y DE LAS DEMARCACIONES TERRITORIALES DEL DISTRITO FEDERAL	I004	MUNICIPIO SAN JUAN YATZONA	613 - CONSTRUCCIÓN DE OBRAS PARA EL ABASTECIMIENTO DE AGUA, PETRÓLEO, GAS, ELECTRICIDAD Y TELECOMUNICACIONES	461,921.27	461,921.27	307,888.00	0.00
San Miguel Amatlán	2018	APORTACIONES FEDERALES - 2	APORTACIONES FEDERALES PARA ENTIDADES FEDERATIVAS Y MUNICIPIOS	33	FAIS MUNICIPAL Y DE LAS DEMARCACIONES TERRITORIALES DEL DISTRITO FEDERAL	I004	MUNICIPIO SAN MIGUEL AMATLAN	TOTAL DEL PROGRAMA PRESUPUESTARIO	2,168,218.60	2,168,218.60	433,644.00	0.00
San Miguel Amatlán	2018	APORTACIONES FEDERALES - 2	APORTACIONES FEDERALES PARA ENTIDADES FEDERATIVAS Y MUNICIPIOS	33	FAIS MUNICIPAL Y DE LAS DEMARCACIONES TERRITORIALES DEL DISTRITO FEDERAL	I004	MUNICIPIO SAN MIGUEL AMATLAN	333 - SERVICIOS DE CONSULTORÍA ADMINISTRATIVA, PROCESOS, TÉCNICA Y EN TECNOLOGÍAS DE LA INFORMACIÓN	43,364.37	43,364.37	43,363.37	0.00
San Miguel Amatlán	2018	APORTACIONES FEDERALES - 2	APORTACIONES FEDERALES PARA ENTIDADES FEDERATIVAS Y MUNICIPIOS	33	FAIS MUNICIPAL Y DE LAS DEMARCACIONES TERRITORIALES DEL DISTRITO FEDERAL	I004	MUNICIPIO SAN MIGUEL AMATLAN	613 - CONSTRUCCIÓN DE OBRAS PARA EL ABASTECIMIENTO DE AGUA, PETRÓLEO, GAS, ELECTRICIDAD Y TELECOMUNICACIONES	1,274,854.23	1,274,854.23	0.00	0.00
San Miguel Amatlán	2018	APORTACIONES FEDERALES - 2	APORTACIONES FEDERALES PARA ENTIDADES FEDERATIVAS Y MUNICIPIOS	33	FAIS MUNICIPAL Y DE LAS DEMARCACIONES TERRITORIALES DEL DISTRITO FEDERAL	I004	MUNICIPIO SAN MIGUEL AMATLAN	614 - DIVISIÓN DE TERRENOS Y CONSTRUCCIÓN DE OBRAS DE URBANIZACIÓN	850,000.00	850,000.00	390,280.63	0.00
San Miguel Tenango	2018	APORTACIONES FEDERALES - 2	APORTACIONES FEDERALES PARA ENTIDADES FEDERATIVAS Y MUNICIPIOS	33	FAIS MUNICIPAL Y DE LAS DEMARCACIONES TERRITORIALES DEL DISTRITO FEDERAL	I004	MUNICIPIO SAN MIGUEL TENANGO 1	TOTAL DEL PROGRAMA PRESUPUESTARIO	1,990,816.07	2,926,474.55	585,294.91	0.00
San Miguel Tenango	2018	APORTACIONES FEDERALES - 2	APORTACIONES FEDERALES PARA ENTIDADES FEDERATIVAS Y MUNICIPIOS	33	FAIS MUNICIPAL Y DE LAS DEMARCACIONES TERRITORIALES DEL DISTRITO FEDERAL	I004	MUNICIPIO SAN MIGUEL TENANGO 1	333 - SERVICIOS DE CONSULTORÍA ADMINISTRATIVA, PROCESOS, TÉCNICA Y EN TECNOLOGÍAS DE LA INFORMACIÓN	0.00	87,794.24	0.00	0.00
San Miguel Tenango	2018	APORTACIONES FEDERALES - 2	APORTACIONES FEDERALES PARA ENTIDADES FEDERATIVAS Y MUNICIPIOS	33	FAIS MUNICIPAL Y DE LAS DEMARCACIONES TERRITORIALES DEL DISTRITO FEDERAL	I004	MUNICIPIO SAN MIGUEL TENANGO 1	511 - MUEBLES DE OFICINA Y ESTANTERÍA	0.00	29,264.75	0.00	0.00
San Miguel Tenango	2018	APORTACIONES FEDERALES - 2	APORTACIONES FEDERALES PARA ENTIDADES FEDERATIVAS Y MUNICIPIOS	33	FAIS MUNICIPAL Y DE LAS DEMARCACIONES TERRITORIALES DEL DISTRITO FEDERAL	I004	MUNICIPIO SAN MIGUEL TENANGO 1	515 - EQUIPO DE CÓMPUTO Y DE TECNOLOGÍAS DE LA INFORMACIÓN	0.00	29,264.75	0.00	0.00
San Miguel Tenango	2018	APORTACIONES FEDERALES - 2	APORTACIONES FEDERALES PARA ENTIDADES FEDERATIVAS Y MUNICIPIOS	33	FAIS MUNICIPAL Y DE LAS DEMARCACIONES TERRITORIALES DEL DISTRITO FEDERAL	I004	MUNICIPIO SAN MIGUEL TENANGO 1	612 - EDIFICACIÓN NO HABITACIONAL	890,816.07	238,971.00	0.00	0.00

Municipio	Ciclo de Recurso	Tipo de Recurso	Descripción Ramo	Clave Ramo	Descripción Programa	Clave Programa	Dependencia Ejecutora	Partida	Aprobado	Modificado	Recaudado (Ministrado)	Ejercido
San Miguel Tenango	2018	APORTACIONES FEDERALES - 2	APORTACIONES FEDERALES PARA ENTIDADES FEDERATIVAS Y MUNICIPIOS	33	FAIS MUNICIPAL Y DE LAS DEMARCACIONES TERRITORIALES DEL DISTRITO FEDERAL	I004	MUNICIPIO SAN MIGUEL TENANGO 1	613 - CONSTRUCCIÓN DE OBRAS PARA EL ABASTECIMIENTO DE AGUA, PETRÓLEO, GAS, ELECTRICIDAD Y TELECOMUNICACIONES	1,100,000.00	2,341,179.81	585,294.91	0.00
San Miguel Tenango	2018	APORTACIONES FEDERALES - 2	APORTACIONES FEDERALES PARA ENTIDADES FEDERATIVAS Y MUNICIPIOS	33	FAIS MUNICIPAL Y DE LAS DEMARCACIONES TERRITORIALES DEL DISTRITO FEDERAL	I004	MUNICIPIO SAN MIGUEL TENANGO 1	615 - CONSTRUCCIÓN DE VÍAS DE COMUNICACIÓN	0.00	200,000.00	0.00	0.00
San Pedro Amuzgos	2018	APORTACIONES FEDERALES - 2	APORTACIONES FEDERALES PARA ENTIDADES FEDERATIVAS Y MUNICIPIOS	33	FAIS MUNICIPAL Y DE LAS DEMARCACIONES TERRITORIALES DEL DISTRITO FEDERAL	I004	MUNICIPIO SAN PEDRO AMUZGOS	TOTAL DEL PROGRAMA PRESUPUESTARIO	14,881,581.95	14,881,581.95	2,976,316.00	0.00
San Pedro Amuzgos	2018	APORTACIONES FEDERALES - 2	APORTACIONES FEDERALES PARA ENTIDADES FEDERATIVAS Y MUNICIPIOS	33	FAIS MUNICIPAL Y DE LAS DEMARCACIONES TERRITORIALES DEL DISTRITO FEDERAL	I004	MUNICIPIO SAN PEDRO AMUZGOS	332 - SERVICIOS DE DISEÑO, ARQUITECTURA, INGENIERÍA Y ACTIVIDADES RELACIONADAS	446,447.46	446,447.46	446,447.46	0.00
San Pedro Amuzgos	2018	APORTACIONES FEDERALES - 2	APORTACIONES FEDERALES PARA ENTIDADES FEDERATIVAS Y MUNICIPIOS	33	FAIS MUNICIPAL Y DE LAS DEMARCACIONES TERRITORIALES DEL DISTRITO FEDERAL	I004	MUNICIPIO SAN PEDRO AMUZGOS	612 - EDIFICACIÓN NO HABITACIONAL	4,850,500.00	4,850,500.00	500,000.00	0.00
San Pedro Amuzgos	2018	APORTACIONES FEDERALES - 2	APORTACIONES FEDERALES PARA ENTIDADES FEDERATIVAS Y MUNICIPIOS	33	FAIS MUNICIPAL Y DE LAS DEMARCACIONES TERRITORIALES DEL DISTRITO FEDERAL	I004	MUNICIPIO SAN PEDRO AMUZGOS	613 - CONSTRUCCIÓN DE OBRAS PARA EL ABASTECIMIENTO DE AGUA, PETRÓLEO, GAS, ELECTRICIDAD Y TELECOMUNICACIONES	5,984,234.49	5,984,234.49	1,200,000.00	0.00
San Pedro Amuzgos	2018	APORTACIONES FEDERALES - 2	APORTACIONES FEDERALES PARA ENTIDADES FEDERATIVAS Y MUNICIPIOS	33	FAIS MUNICIPAL Y DE LAS DEMARCACIONES TERRITORIALES DEL DISTRITO FEDERAL	I004	MUNICIPIO SAN PEDRO AMUZGOS	615 - CONSTRUCCIÓN DE VÍAS DE COMUNICACIÓN	3,600,400.00	3,600,400.00	829,868.54	0.00
Santa María Xadani	2018	APORTACIONES FEDERALES - 2	APORTACIONES FEDERALES PARA ENTIDADES FEDERATIVAS Y MUNICIPIOS	33	FAIS MUNICIPAL Y DE LAS DEMARCACIONES TERRITORIALES DEL DISTRITO FEDERAL	I004	MUNICIPIO SANTA MARIA XADANI	TOTAL DEL PROGRAMA PRESUPUESTARIO	14,249,328.97	14,249,328.97	2,849,866.00	1,282,686.39
Santa María Xadani	2018	APORTACIONES FEDERALES - 2	APORTACIONES FEDERALES PARA ENTIDADES FEDERATIVAS Y MUNICIPIOS	33	FAIS MUNICIPAL Y DE LAS DEMARCACIONES TERRITORIALES DEL DISTRITO FEDERAL	I004	MUNICIPIO SANTA MARIA XADANI	333 - SERVICIOS DE CONSULTORÍA ADMINISTRATIVA, PROCESOS, TÉCNICA Y EN TECNOLOGÍAS DE LA INFORMACIÓN	427,479.86	427,479.86	0.00	0.00
Santa María Xadani	2018	APORTACIONES FEDERALES - 2	APORTACIONES FEDERALES PARA ENTIDADES FEDERATIVAS Y MUNICIPIOS	33	FAIS MUNICIPAL Y DE LAS DEMARCACIONES TERRITORIALES DEL DISTRITO FEDERAL	I004	MUNICIPIO SANTA MARIA XADANI	613 - CONSTRUCCIÓN DE OBRAS PARA EL ABASTECIMIENTO DE AGUA, PETRÓLEO, GAS, ELECTRICIDAD Y TELECOMUNICACIONES	7,405,052.64	7,405,052.64	1,088,548.32	442,097.66
Santa María Xadani	2018	APORTACIONES FEDERALES - 2	APORTACIONES FEDERALES PARA ENTIDADES FEDERATIVAS Y MUNICIPIOS	33	FAIS MUNICIPAL Y DE LAS DEMARCACIONES TERRITORIALES DEL DISTRITO FEDERAL	I004	MUNICIPIO SANTA MARIA XADANI	614 - DIVISIÓN DE TERRENOS Y CONSTRUCCIÓN DE OBRAS DE URBANIZACIÓN	4,513,641.73	4,513,641.73	1,629,389.13	840,588.73
Santa María Xadani	2018	APORTACIONES FEDERALES - 2	APORTACIONES FEDERALES PARA ENTIDADES FEDERATIVAS Y MUNICIPIOS	33	FAIS MUNICIPAL Y DE LAS DEMARCACIONES TERRITORIALES DEL DISTRITO FEDERAL	I004	MUNICIPIO SANTA MARIA XADANI	615 - CONSTRUCCIÓN DE VÍAS DE COMUNICACIÓN	1,903,154.74	1,903,154.74	131,928.55	0.00
Santa María Zoquitlán	2018	APORTACIONES FEDERALES - 2	APORTACIONES FEDERALES PARA ENTIDADES FEDERATIVAS Y MUNICIPIOS	33	FAIS MUNICIPAL Y DE LAS DEMARCACIONES TERRITORIALES DEL DISTRITO FEDERAL	I004	MUNICIPIO SANTA MARIA ZOQUITLAN 1T-2018	TOTAL DEL PROGRAMA PRESUPUESTARIO	6,134,393.00	6,134,393.00	1,226,878.00	0.00

Municipio	Ciclo de Recurso	Tipo de Recurso	Descripción Ramo	Clave Ramo	Descripción Programa	Clave Programa	Dependencia Ejecutora	Partida	Aprobado	Modificado	Recaudado (Ministrado)	Ejercido
Santa María Zoquitlán	2018	APORTACIONES FEDERALES - 2	APORTACIONES FEDERALES PARA ENTIDADES FEDERATIVAS Y MUNICIPIOS	33	FAIS MUNICIPAL Y DE LAS DEMARCACIONES TERRITORIALES DEL DISTRITO FEDERAL	I004	MUNICIPIO SANTA MARIA ZOQUITLAN 1T-2018	339 - SERVICIOS PROFESIONALES, CIENTÍFICOS Y TÉCNICOS INTEGRALES	184,000.00	184,000.00	0.00	0.00
Santa María Zoquitlán	2018	APORTACIONES FEDERALES - 2	APORTACIONES FEDERALES PARA ENTIDADES FEDERATIVAS Y MUNICIPIOS	33	FAIS MUNICIPAL Y DE LAS DEMARCACIONES TERRITORIALES DEL DISTRITO FEDERAL	I004	MUNICIPIO SANTA MARIA ZOQUITLAN 1T-2018	423 - TRANSFERENCIAS OTORGADAS PARA INSTITUCIONES PARAESTATALES PÚBLICAS FINANCIERAS	100.00	100.00	0.00	0.00
Santa María Zoquitlán	2018	APORTACIONES FEDERALES - 2	APORTACIONES FEDERALES PARA ENTIDADES FEDERATIVAS Y MUNICIPIOS	33	FAIS MUNICIPAL Y DE LAS DEMARCACIONES TERRITORIALES DEL DISTRITO FEDERAL	I004	MUNICIPIO SANTA MARIA ZOQUITLAN 1T-2018	511 - MUEBLES DE OFICINA Y ESTANTERÍA	37,000.00	37,000.00	0.00	0.00
Santa María Zoquitlán	2018	APORTACIONES FEDERALES - 2	APORTACIONES FEDERALES PARA ENTIDADES FEDERATIVAS Y MUNICIPIOS	33	FAIS MUNICIPAL Y DE LAS DEMARCACIONES TERRITORIALES DEL DISTRITO FEDERAL	I004	MUNICIPIO SANTA MARIA ZOQUITLAN 1T-2018	515 - EQUIPO DE CÓMPUTO Y DE TECNOLOGÍAS DE LA INFORMACIÓN	85,000.00	85,000.00	0.00	0.00
Santa María Zoquitlán	2018	APORTACIONES FEDERALES - 2	APORTACIONES FEDERALES PARA ENTIDADES FEDERATIVAS Y MUNICIPIOS	33	FAIS MUNICIPAL Y DE LAS DEMARCACIONES TERRITORIALES DEL DISTRITO FEDERAL	I004	MUNICIPIO SANTA MARIA ZOQUITLAN 1T-2018	612 - EDIFICACIÓN NO HABITACIONAL	528,693.00	528,693.00	0.00	0.00
Santa María Zoquitlán	2018	APORTACIONES FEDERALES - 2	APORTACIONES FEDERALES PARA ENTIDADES FEDERATIVAS Y MUNICIPIOS	33	FAIS MUNICIPAL Y DE LAS DEMARCACIONES TERRITORIALES DEL DISTRITO FEDERAL	I004	MUNICIPIO SANTA MARIA ZOQUITLAN 1T-2018	613 - CONSTRUCCIÓN DE OBRAS PARA EL ABASTECIMIENTO DE AGUA, PETRÓLEO, GAS, ELECTRICIDAD Y TELECOMUNICACIONES	5,109,600.00	5,109,600.00	1,226,878.00	0.00
Santa María Zoquitlán	2018	APORTACIONES FEDERALES - 2	APORTACIONES FEDERALES PARA ENTIDADES FEDERATIVAS Y MUNICIPIOS	33	FAIS MUNICIPAL Y DE LAS DEMARCACIONES TERRITORIALES DEL DISTRITO FEDERAL	I004	MUNICIPIO SANTA MARIA ZOQUITLAN 1T-2018	622 - EDIFICACIÓN NO HABITACIONAL	190,000.00	190,000.00	0.00	0.00
San Miguel el Grande	2018	APORTACIONES FEDERALES - 2	APORTACIONES FEDERALES PARA ENTIDADES FEDERATIVAS Y MUNICIPIOS	33	FAIS MUNICIPAL Y DE LAS DEMARCACIONES TERRITORIALES DEL DISTRITO FEDERAL	I004	Municipio de San Miguel el Grande	TOTAL DEL PROGRAMA PRESUPUESTARIO	9,021,110.87	9,021,120.87	1,804,222.00	0.00
San Jerónimo Coatlán	2018	APORTACIONES FEDERALES - 2	APORTACIONES FEDERALES PARA ENTIDADES FEDERATIVAS Y MUNICIPIOS	33	FAIS MUNICIPAL Y DE LAS DEMARCACIONES TERRITORIALES DEL DISTRITO FEDERAL	I004	REGIDURIA DE HACIENDA SAN JERONIMO	TOTAL DEL PROGRAMA PRESUPUESTARIO	14,885,033.83	14,885,033.83	2,977,006.00	5.80
San Jerónimo Coatlán	2018	APORTACIONES FEDERALES - 2	APORTACIONES FEDERALES PARA ENTIDADES FEDERATIVAS Y MUNICIPIOS	33	FAIS MUNICIPAL Y DE LAS DEMARCACIONES TERRITORIALES DEL DISTRITO FEDERAL	I004	REGIDURIA DE HACIENDA SAN JERONIMO	333 - SERVICIOS DE CONSULTORÍA ADMINISTRATIVA, PROCESOS, TÉCNICA Y EN TECNOLOGÍAS DE LA INFORMACIÓN	441,058.18	441,058.18	88,211.61	0.00
San Jerónimo Coatlán	2018	APORTACIONES FEDERALES - 2	APORTACIONES FEDERALES PARA ENTIDADES FEDERATIVAS Y MUNICIPIOS	33	FAIS MUNICIPAL Y DE LAS DEMARCACIONES TERRITORIALES DEL DISTRITO FEDERAL	I004	REGIDURIA DE HACIENDA SAN JERONIMO	341 - SERVICIOS FINANCIEROS Y BANCARIOS	5,492.84	5,492.84	1,098.57	5.80
San Jerónimo Coatlán	2018	APORTACIONES FEDERALES - 2	APORTACIONES FEDERALES PARA ENTIDADES FEDERATIVAS Y MUNICIPIOS	33	FAIS MUNICIPAL Y DE LAS DEMARCACIONES TERRITORIALES DEL DISTRITO FEDERAL	I004	REGIDURIA DE HACIENDA SAN JERONIMO	612 - EDIFICACIÓN NO HABITACIONAL	8,931,023.59	8,931,023.59	1,786,204.26	0.00
San Jerónimo Coatlán	2018	APORTACIONES FEDERALES - 2	APORTACIONES FEDERALES PARA ENTIDADES FEDERATIVAS Y MUNICIPIOS	33	FAIS MUNICIPAL Y DE LAS DEMARCACIONES TERRITORIALES DEL DISTRITO FEDERAL	I004	REGIDURIA DE HACIENDA SAN JERONIMO	613 - CONSTRUCCIÓN DE OBRAS PARA EL ABASTECIMIENTO DE AGUA, PETRÓLEO, GAS, ELECTRICIDAD Y TELECOMUNICACIONES	2,232,756.17	2,232,756.17	446,551.12	0.00

Municipio	Ciclo de Recurso	Tipo de Recurso	Descripción Ramo	Clave Ramo	Descripción Programa	Clave Programa	Dependencia Ejecutora	Partida	Aprobado	Modificado	Recaudado (Ministrado)	Ejercido
San Jerónimo Coatlán	2018	APORTACIONES FEDERALES - 2	APORTACIONES FEDERALES PARA ENTIDADES FEDERATIVAS Y MUNICIPIOS	33	FAIS MUNICIPAL Y DE LAS DEMARCACIONES TERRITORIALES DEL DISTRITO FEDERAL	I004	REGIDURIA DE HACIENDA SAN JERONIMO	615 - CONSTRUCCIÓN DE VÍAS DE COMUNICACIÓN	3,274,703.05	3,274,703.05	654,940.44	0.00
San Agustín Atenango	2018	APORTACIONES FEDERALES - 2	APORTACIONES FEDERALES PARA ENTIDADES FEDERATIVAS Y MUNICIPIOS	33	FAIS MUNICIPAL Y DE LAS DEMARCACIONES TERRITORIALES DEL DISTRITO FEDERAL	I004	SAN AGUSTIN ATENANGO	TOTAL DEL PROGRAMA PRESUPUESTARIO	3,623,029.46	3,623,029.46	901,168.00	0.00
San Agustín Atenango	2018	APORTACIONES FEDERALES - 2	APORTACIONES FEDERALES PARA ENTIDADES FEDERATIVAS Y MUNICIPIOS	33	FAIS MUNICIPAL Y DE LAS DEMARCACIONES TERRITORIALES DEL DISTRITO FEDERAL	I004	SAN AGUSTIN ATENANGO	613 - CONSTRUCCIÓN DE OBRAS PARA EL ABASTECIMIENTO DE AGUA, PETRÓLEO, GAS, ELECTRICIDAD Y TELECOMUNICACIONES	3,623,029.46	3,623,029.46	901,168.00	0.00
San Andrés Yaá	2018	APORTACIONES FEDERALES - 2	APORTACIONES FEDERALES PARA ENTIDADES FEDERATIVAS Y MUNICIPIOS	33	FAIS MUNICIPAL Y DE LAS DEMARCACIONES TERRITORIALES DEL DISTRITO FEDERAL	I004	San Andrés Yaá	TOTAL DEL PROGRAMA PRESUPUESTARIO	2,075,199.64	2,075,199.64	415,039.93	0.00
San Andrés Yaá	2018	APORTACIONES FEDERALES - 2	APORTACIONES FEDERALES PARA ENTIDADES FEDERATIVAS Y MUNICIPIOS	33	FAIS MUNICIPAL Y DE LAS DEMARCACIONES TERRITORIALES DEL DISTRITO FEDERAL	I004	SAN ANDRÉS YAÁ	612 - EDIFICACIÓN NO HABITACIONAL	2,075,199.64	2,075,199.64	415,039.93	0.00
San Francisco Ozolotepec	2018	APORTACIONES FEDERALES - 2	APORTACIONES FEDERALES PARA ENTIDADES FEDERATIVAS Y MUNICIPIOS	33	FAIS MUNICIPAL Y DE LAS DEMARCACIONES TERRITORIALES DEL DISTRITO FEDERAL	I004	SAN FRANCISCO OZOLOTEPEC	TOTAL DEL PROGRAMA PRESUPUESTARIO	5,438,742.69	5,438,742.69	5,438,742.69	0.00
San Francisco Ozolotepec	2018	APORTACIONES FEDERALES - 2	APORTACIONES FEDERALES PARA ENTIDADES FEDERATIVAS Y MUNICIPIOS	33	FAIS MUNICIPAL Y DE LAS DEMARCACIONES TERRITORIALES DEL DISTRITO FEDERAL	I004	SAN FRANCISCO OZOLOTEPEC	332 - SERVICIOS DE DISEÑO, ARQUITECTURA, INGENIERÍA Y ACTIVIDADES RELACIONADAS	131,475.76	131,475.76	131,475.76	0.00
San Francisco Ozolotepec	2018	APORTACIONES FEDERALES - 2	APORTACIONES FEDERALES PARA ENTIDADES FEDERATIVAS Y MUNICIPIOS	33	FAIS MUNICIPAL Y DE LAS DEMARCACIONES TERRITORIALES DEL DISTRITO FEDERAL	I004	SAN FRANCISCO OZOLOTEPEC	511 - MUEBLES DE OFICINA Y ESTANTERÍA	50,000.00	50,000.00	50,000.00	0.00
San Francisco Ozolotepec	2018	APORTACIONES FEDERALES - 2	APORTACIONES FEDERALES PARA ENTIDADES FEDERATIVAS Y MUNICIPIOS	33	FAIS MUNICIPAL Y DE LAS DEMARCACIONES TERRITORIALES DEL DISTRITO FEDERAL	I004	SAN FRANCISCO OZOLOTEPEC	515 - EQUIPO DE CÓMPUTO Y DE TECNOLOGÍAS DE LA INFORMACIÓN	37,650.51	37,650.51	37,650.51	0.00
San Francisco Ozolotepec	2018	APORTACIONES FEDERALES - 2	APORTACIONES FEDERALES PARA ENTIDADES FEDERATIVAS Y MUNICIPIOS	33	FAIS MUNICIPAL Y DE LAS DEMARCACIONES TERRITORIALES DEL DISTRITO FEDERAL	I004	SAN FRANCISCO OZOLOTEPEC	612 - EDIFICACIÓN NO HABITACIONAL	3,506,020.22	3,506,020.22	3,506,020.22	0.00
San Francisco Ozolotepec	2018	APORTACIONES FEDERALES - 2	APORTACIONES FEDERALES PARA ENTIDADES FEDERATIVAS Y MUNICIPIOS	33	FAIS MUNICIPAL Y DE LAS DEMARCACIONES TERRITORIALES DEL DISTRITO FEDERAL	I004	SAN FRANCISCO OZOLOTEPEC	614 - DIVISIÓN DE TERRENOS Y CONSTRUCCIÓN DE OBRAS DE URBANIZACIÓN	1,056,217.41	1,056,217.41	1,056,217.41	0.00
San Francisco Ozolotepec	2018	APORTACIONES FEDERALES - 2	APORTACIONES FEDERALES PARA ENTIDADES FEDERATIVAS Y MUNICIPIOS	33	FAIS MUNICIPAL Y DE LAS DEMARCACIONES TERRITORIALES DEL DISTRITO FEDERAL	I004	SAN FRANCISCO OZOLOTEPEC	615 - CONSTRUCCIÓN DE VÍAS DE COMUNICACIÓN	657,378.79	657,378.79	657,378.79	0.00
San Francisco Telixtlahuaca	2018	APORTACIONES FEDERALES - 2	APORTACIONES FEDERALES PARA ENTIDADES FEDERATIVAS Y MUNICIPIOS	33	FAIS MUNICIPAL Y DE LAS DEMARCACIONES TERRITORIALES DEL DISTRITO FEDERAL	I004	San Francisco Telixtlahuaca	TOTAL DEL PROGRAMA PRESUPUESTARIO	11,320,337.23	11,320,337.23	2,264,067.45	0.00

Municipio	Ciclo de Recurso	Tipo de Recurso	Descripción Ramo	Clave Ramo	Descripción Programa	Clave Programa	Dependencia Ejecutora	Partida	Aprobado	Modificado	Recaudado (Ministrado)	Ejercido
San Francisco Telixtlahuaca	2018	APORTACIONES FEDERALES - 2	APORTACIONES FEDERALES PARA ENTIDADES FEDERATIVAS Y MUNICIPIOS	33	FAIS MUNICIPAL Y DE LAS DEMARCACIONES TERRITORIALES DEL DISTRITO FEDERAL	I004	SAN FRANCISCO TELIXTLAHUACA	612 - EDIFICACIÓN NO HABITACIONAL	11,320,337.23	11,320,337.23	2,264,067.45	0.00
San Jacinto Amilpas	2018	APORTACIONES FEDERALES - 2	APORTACIONES FEDERALES PARA ENTIDADES FEDERATIVAS Y MUNICIPIOS	33	FAIS MUNICIPAL Y DE LAS DEMARCACIONES TERRITORIALES DEL DISTRITO FEDERAL	I004	San Jacinto Amilpas	TOTAL DEL PROGRAMA PRESUPUESTARIO	5,550,508.06	5,550,508.06	1,110,101.61	0.00
San Jacinto Amilpas	2018	APORTACIONES FEDERALES - 2	APORTACIONES FEDERALES PARA ENTIDADES FEDERATIVAS Y MUNICIPIOS	33	FAIS MUNICIPAL Y DE LAS DEMARCACIONES TERRITORIALES DEL DISTRITO FEDERAL	I004	SAN JACINTO AMILPAS	612 - EDIFICACIÓN NO HABITACIONAL	5,550,508.06	5,550,508.06	1,110,101.61	0.00
San Jerónimo Silacayoapilla	2018	APORTACIONES FEDERALES - 2	APORTACIONES FEDERALES PARA ENTIDADES FEDERATIVAS Y MUNICIPIOS	33	FAIS MUNICIPAL Y DE LAS DEMARCACIONES TERRITORIALES DEL DISTRITO FEDERAL	I004	san jeronimo silacayoapilla	TOTAL DEL PROGRAMA PRESUPUESTARIO	2,987,689.32	2,987,689.32	372,851.48	372,851.48
San Jerónimo Silacayoapilla	2018	APORTACIONES FEDERALES - 2	APORTACIONES FEDERALES PARA ENTIDADES FEDERATIVAS Y MUNICIPIOS	33	FAIS MUNICIPAL Y DE LAS DEMARCACIONES TERRITORIALES DEL DISTRITO FEDERAL	I004	SAN JERONIMO SILACAYOAPILLA	613 - CONSTRUCCIÓN DE OBRAS PARA EL ABASTECIMIENTO DE AGUA, PETRÓLEO, GAS, ELECTRICIDAD Y TELECOMUNICACIONES	2,539,535.92	2,539,535.92	372,851.48	372,851.48
San Jerónimo Silacayoapilla	2018	APORTACIONES FEDERALES - 2	APORTACIONES FEDERALES PARA ENTIDADES FEDERATIVAS Y MUNICIPIOS	33	FAIS MUNICIPAL Y DE LAS DEMARCACIONES TERRITORIALES DEL DISTRITO FEDERAL	I004	SAN JERONIMO SILACAYOAPILLA	615 - CONSTRUCCIÓN DE VÍAS DE COMUNICACIÓN	448,153.40	448,153.40	0.00	0.00
San José Lachiguiri	2018	APORTACIONES FEDERALES - 2	APORTACIONES FEDERALES PARA ENTIDADES FEDERATIVAS Y MUNICIPIOS	33	FAIS MUNICIPAL Y DE LAS DEMARCACIONES TERRITORIALES DEL DISTRITO FEDERAL	I004	SAN JOSE LACHIGUIRI	TOTAL DEL PROGRAMA PRESUPUESTARIO	12,850,641.41	12,850,641.41	2,570,128.28	1,909,104.37
San José Lachiguiri	2018	APORTACIONES FEDERALES - 2	APORTACIONES FEDERALES PARA ENTIDADES FEDERATIVAS Y MUNICIPIOS	33	FAIS MUNICIPAL Y DE LAS DEMARCACIONES TERRITORIALES DEL DISTRITO FEDERAL	I004	SAN JOSE LACHIGUIRI	333 - SERVICIOS DE CONSULTORÍA ADMINISTRATIVA, PROCESOS, TÉCNICA Y EN TECNOLOGÍAS DE LA INFORMACIÓN	380,519.24	380,519.24	76,103.85	0.00
San José Lachiguiri	2018	APORTACIONES FEDERALES - 2	APORTACIONES FEDERALES PARA ENTIDADES FEDERATIVAS Y MUNICIPIOS	33	FAIS MUNICIPAL Y DE LAS DEMARCACIONES TERRITORIALES DEL DISTRITO FEDERAL	I004	SAN JOSE LACHIGUIRI	341 - SERVICIOS FINANCIEROS Y BANCARIOS	5,000.00	5,000.00	1,000.00	452.40
San José Lachiguiri	2018	APORTACIONES FEDERALES - 2	APORTACIONES FEDERALES PARA ENTIDADES FEDERATIVAS Y MUNICIPIOS	33	FAIS MUNICIPAL Y DE LAS DEMARCACIONES TERRITORIALES DEL DISTRITO FEDERAL	I004	SAN JOSE LACHIGUIRI	612 - EDIFICACIÓN NO HABITACIONAL	6,039,802.41	6,039,802.41	1,207,960.48	0.00
San José Lachiguiri	2018	APORTACIONES FEDERALES - 2	APORTACIONES FEDERALES PARA ENTIDADES FEDERATIVAS Y MUNICIPIOS	33	FAIS MUNICIPAL Y DE LAS DEMARCACIONES TERRITORIALES DEL DISTRITO FEDERAL	I004	SAN JOSE LACHIGUIRI	613 - CONSTRUCCIÓN DE OBRAS PARA EL ABASTECIMIENTO DE AGUA, PETRÓLEO, GAS, ELECTRICIDAD Y TELECOMUNICACIONES	2,570,129.23	2,570,129.23	514,025.84	0.00
San José Lachiguiri	2018	APORTACIONES FEDERALES - 2	APORTACIONES FEDERALES PARA ENTIDADES FEDERATIVAS Y MUNICIPIOS	33	FAIS MUNICIPAL Y DE LAS DEMARCACIONES TERRITORIALES DEL DISTRITO FEDERAL	I004	SAN JOSE LACHIGUIRI	615 - CONSTRUCCIÓN DE VÍAS DE COMUNICACIÓN	3,855,190.53	3,855,190.53	771,038.11	1,908,651.97
San Juan Juquila Mixes	2018	APORTACIONES FEDERALES - 2	APORTACIONES FEDERALES PARA ENTIDADES FEDERATIVAS Y MUNICIPIOS	33	FAIS MUNICIPAL Y DE LAS DEMARCACIONES TERRITORIALES DEL DISTRITO FEDERAL	I004	San Juan Juquila Mixes	TOTAL DEL PROGRAMA PRESUPUESTARIO	10,646,299.34	10,646,299.34	2,129,259.87	0.00

Municipio	Ciclo de Recurso	Tipo de Recurso	Descripción Ramo	Clave Ramo	Descripción Programa	Clave Programa	Dependencia Ejecutora	Partida	Aprobado	Modificado	Recaudado (Ministrado)	Ejercido
San Juan Juquila Mixes	2018	APORTACIONES FEDERALES - 2	APORTACIONES FEDERALES PARA ENTIDADES FEDERATIVAS Y MUNICIPIOS	33	FAIS MUNICIPAL Y DE LAS DEMARCACIONES TERRITORIALES DEL DISTRITO FEDERAL	I004	SAN JUAN JUQUILA MIXES	612 - EDIFICACIÓN NO HABITACIONAL	10,646,299.34	10,646,299.34	2,129,259.87	0.00
San Juan Tamazola	2018	APORTACIONES FEDERALES - 2	APORTACIONES FEDERALES PARA ENTIDADES FEDERATIVAS Y MUNICIPIOS	33	FAIS MUNICIPAL Y DE LAS DEMARCACIONES TERRITORIALES DEL DISTRITO FEDERAL	I004	san juan tamazola.	TOTAL DEL PROGRAMA PRESUPUESTARIO	14,210,354.90	14,210,354.90	284,207.00	0.00
San Juan Tamazola	2018	APORTACIONES FEDERALES - 2	APORTACIONES FEDERALES PARA ENTIDADES FEDERATIVAS Y MUNICIPIOS	33	FAIS MUNICIPAL Y DE LAS DEMARCACIONES TERRITORIALES DEL DISTRITO FEDERAL	I004	SAN JUAN TAMAZOLA.	611 - EDIFICACIÓN HABITACIONAL	13,499,837.30	13,499,837.30	142,103.50	0.00
San Juan Tamazola	2018	APORTACIONES FEDERALES - 2	APORTACIONES FEDERALES PARA ENTIDADES FEDERATIVAS Y MUNICIPIOS	33	FAIS MUNICIPAL Y DE LAS DEMARCACIONES TERRITORIALES DEL DISTRITO FEDERAL	I004	SAN JUAN TAMAZOLA.	332 - SERVICIOS DE DISEÑO, ARQUITECTURA, INGENIERÍA Y ACTIVIDADES RELACIONADAS	426,310.60	426,310.60	85,262.10	0.00
San Juan Tamazola	2018	APORTACIONES FEDERALES - 2	APORTACIONES FEDERALES PARA ENTIDADES FEDERATIVAS Y MUNICIPIOS	33	FAIS MUNICIPAL Y DE LAS DEMARCACIONES TERRITORIALES DEL DISTRITO FEDERAL	I004	SAN JUAN TAMAZOLA.	515 - EQUIPO DE CÓMPUTO Y DE TECNOLOGÍAS DE LA INFORMACIÓN	284,207.00	284,207.00	56,841.40	0.00
San Juan Yucuita	2018	APORTACIONES FEDERALES - 2	APORTACIONES FEDERALES PARA ENTIDADES FEDERATIVAS Y MUNICIPIOS	33	FAIS MUNICIPAL Y DE LAS DEMARCACIONES TERRITORIALES DEL DISTRITO FEDERAL	I004	San Juan Yucuita	TOTAL DEL PROGRAMA PRESUPUESTARIO	1,674,638.76	1,674,638.76	334,927.75	0.00
San Juan Yucuita	2018	APORTACIONES FEDERALES - 2	APORTACIONES FEDERALES PARA ENTIDADES FEDERATIVAS Y MUNICIPIOS	33	FAIS MUNICIPAL Y DE LAS DEMARCACIONES TERRITORIALES DEL DISTRITO FEDERAL	I004	SAN JUAN YUCUITA	612 - EDIFICACIÓN NO HABITACIONAL	1,674,638.76	1,674,638.76	334,927.75	0.00
San Lorenzo Cacaotepec	2018	APORTACIONES FEDERALES - 2	APORTACIONES FEDERALES PARA ENTIDADES FEDERATIVAS Y MUNICIPIOS	33	FAIS MUNICIPAL Y DE LAS DEMARCACIONES TERRITORIALES DEL DISTRITO FEDERAL	I004	SAN LORENZO CACAOTEPEC 227	TOTAL DEL PROGRAMA PRESUPUESTARIO	9,807,003.79	9,807,003.79	1,961,400.00	0.00
San Lorenzo Cacaotepec	2018	APORTACIONES FEDERALES - 2	APORTACIONES FEDERALES PARA ENTIDADES FEDERATIVAS Y MUNICIPIOS	33	FAIS MUNICIPAL Y DE LAS DEMARCACIONES TERRITORIALES DEL DISTRITO FEDERAL	I004	SAN LORENZO CACAOTEPEC 227	333 - SERVICIOS DE CONSULTORÍA ADMINISTRATIVA, PROCESOS, TÉCNICA Y EN TECNOLOGÍAS DE LA INFORMACIÓN	293,610.11	294,210.11	58,842.00	0.00
San Lorenzo Cacaotepec	2018	APORTACIONES FEDERALES - 2	APORTACIONES FEDERALES PARA ENTIDADES FEDERATIVAS Y MUNICIPIOS	33	FAIS MUNICIPAL Y DE LAS DEMARCACIONES TERRITORIALES DEL DISTRITO FEDERAL	I004	SAN LORENZO CACAOTEPEC 227	398 - IMPUESTO SOBRE NÓMINAS Y OTROS QUE SE DERIVEN DE UNA RELACIÓN LABORAL	600.00	0.00	0.00	0.00
San Lorenzo Cacaotepec	2018	APORTACIONES FEDERALES - 2	APORTACIONES FEDERALES PARA ENTIDADES FEDERATIVAS Y MUNICIPIOS	33	FAIS MUNICIPAL Y DE LAS DEMARCACIONES TERRITORIALES DEL DISTRITO FEDERAL	I004	SAN LORENZO CACAOTEPEC 227	612 - EDIFICACIÓN NO HABITACIONAL	1,575,632.10	1,575,632.10	315,126.30	0.00
San Lorenzo Cacaotepec	2018	APORTACIONES FEDERALES - 2	APORTACIONES FEDERALES PARA ENTIDADES FEDERATIVAS Y MUNICIPIOS	33	FAIS MUNICIPAL Y DE LAS DEMARCACIONES TERRITORIALES DEL DISTRITO FEDERAL	I004	SAN LORENZO CACAOTEPEC 227	613 - CONSTRUCCIÓN DE OBRAS PARA EL ABASTECIMIENTO DE AGUA, PETRÓLEO, GAS, ELECTRICIDAD Y TELECOMUNICACIONES	3,324,755.36	3,324,755.36	664,950.81	0.00
San Lorenzo Cacaotepec	2018	APORTACIONES FEDERALES - 2	APORTACIONES FEDERALES PARA ENTIDADES FEDERATIVAS Y MUNICIPIOS	33	FAIS MUNICIPAL Y DE LAS DEMARCACIONES TERRITORIALES DEL DISTRITO FEDERAL	I004	SAN LORENZO CACAOTEPEC 227	614 - DIVISIÓN DE TERRENOS Y CONSTRUCCIÓN DE OBRAS DE URBANIZACIÓN	2,973,660.45	2,973,660.45	594,731.86	0.00

Municipio	Ciclo de Recurso	Tipo de Recurso	Descripción Ramo	Clave Ramo	Descripción Programa	Clave Programa	Dependencia Ejecutora	Partida	Aprobado	Modificado	Recaudado (Ministrado)	Ejercido
San Lorenzo Cacaotepec	2018	APORTACIONES FEDERALES - 2	APORTACIONES FEDERALES PARA ENTIDADES FEDERATIVAS Y MUNICIPIOS	33	FAIS MUNICIPAL Y DE LAS DEMARCACIONES TERRITORIALES DEL DISTRITO FEDERAL	I004	SAN LORENZO CACAOTEPEC 227	615 - CONSTRUCCIÓN DE VÍAS DE COMUNICACIÓN	1,638,745.77	1,638,745.77	327,749.03	0.00
San Lorenzo Texmelúcan	2018	APORTACIONES FEDERALES - 2	APORTACIONES FEDERALES PARA ENTIDADES FEDERATIVAS Y MUNICIPIOS	33	FAIS MUNICIPAL Y DE LAS DEMARCACIONES TERRITORIALES DEL DISTRITO FEDERAL	I004	SAN LORENZO TEXMELUCAN DTTO VILLA SOLA DE VEGA	TOTAL DEL PROGRAMA PRESUPUESTARIO	22,990,262.03	22,990,262.03	4,598,052.00	1,461.60
San Lorenzo Texmelúcan	2018	APORTACIONES FEDERALES - 2	APORTACIONES FEDERALES PARA ENTIDADES FEDERATIVAS Y MUNICIPIOS	33	FAIS MUNICIPAL Y DE LAS DEMARCACIONES TERRITORIALES DEL DISTRITO FEDERAL	I004	SAN LORENZO TEXMELUCAN DTTO VILLA SOLA DE VEGA	336 - SERVICIOS DE APOYO ADMINISTRATIVO, TRADUCCIÓN, FOTOCOPIADO E IMPRESIÓN	5,000.00	5,000.00	5,000.00	0.00
San Lorenzo Texmelúcan	2018	APORTACIONES FEDERALES - 2	APORTACIONES FEDERALES PARA ENTIDADES FEDERATIVAS Y MUNICIPIOS	33	FAIS MUNICIPAL Y DE LAS DEMARCACIONES TERRITORIALES DEL DISTRITO FEDERAL	I004	SAN LORENZO TEXMELUCAN DTTO VILLA SOLA DE VEGA	341 - SERVICIOS FINANCIEROS Y BANCARIOS	4,400.00	4,400.00	4,400.00	1,461.60
San Lorenzo Texmelúcan	2018	APORTACIONES FEDERALES - 2	APORTACIONES FEDERALES PARA ENTIDADES FEDERATIVAS Y MUNICIPIOS	33	FAIS MUNICIPAL Y DE LAS DEMARCACIONES TERRITORIALES DEL DISTRITO FEDERAL	I004	SAN LORENZO TEXMELUCAN DTTO VILLA SOLA DE VEGA	261 - COMBUSTIBLES, LUBRICANTES Y ADITIVOS	14,500.00	14,500.00	14,500.00	0.00
San Lorenzo Texmelúcan	2018	APORTACIONES FEDERALES - 2	APORTACIONES FEDERALES PARA ENTIDADES FEDERATIVAS Y MUNICIPIOS	33	FAIS MUNICIPAL Y DE LAS DEMARCACIONES TERRITORIALES DEL DISTRITO FEDERAL	I004	SAN LORENZO TEXMELUCAN DTTO VILLA SOLA DE VEGA	332 - SERVICIOS DE DISEÑO, ARQUITECTURA, INGENIERÍA Y ACTIVIDADES RELACIONADAS	689,707.86	689,707.86	689,707.86	0.00
San Lorenzo Texmelúcan	2018	APORTACIONES FEDERALES - 2	APORTACIONES FEDERALES PARA ENTIDADES FEDERATIVAS Y MUNICIPIOS	33	FAIS MUNICIPAL Y DE LAS DEMARCACIONES TERRITORIALES DEL DISTRITO FEDERAL	I004	SAN LORENZO TEXMELUCAN DTTO VILLA SOLA DE VEGA	334 - SERVICIOS DE CAPACITACIÓN	12,500.00	12,500.00	12,500.00	0.00
San Lorenzo Texmelúcan	2018	APORTACIONES FEDERALES - 2	APORTACIONES FEDERALES PARA ENTIDADES FEDERATIVAS Y MUNICIPIOS	33	FAIS MUNICIPAL Y DE LAS DEMARCACIONES TERRITORIALES DEL DISTRITO FEDERAL	I004	SAN LORENZO TEXMELUCAN DTTO VILLA SOLA DE VEGA	515 - EQUIPO DE CÓMPUTO Y DE TECNOLOGÍAS DE LA INFORMACIÓN	336,549.21	336,549.21	336,549.21	0.00
San Lorenzo Texmelúcan	2018	APORTACIONES FEDERALES - 2	APORTACIONES FEDERALES PARA ENTIDADES FEDERATIVAS Y MUNICIPIOS	33	FAIS MUNICIPAL Y DE LAS DEMARCACIONES TERRITORIALES DEL DISTRITO FEDERAL	I004	SAN LORENZO TEXMELUCAN DTTO VILLA SOLA DE VEGA	612 - EDIFICACIÓN NO HABITACIONAL	4,775,332.44	4,775,332.44	1,500,000.00	0.00
San Lorenzo Texmelúcan	2018	APORTACIONES FEDERALES - 2	APORTACIONES FEDERALES PARA ENTIDADES FEDERATIVAS Y MUNICIPIOS	33	FAIS MUNICIPAL Y DE LAS DEMARCACIONES TERRITORIALES DEL DISTRITO FEDERAL	I004	SAN LORENZO TEXMELUCAN DTTO VILLA SOLA DE VEGA	613 - CONSTRUCCIÓN DE OBRAS PARA EL ABASTECIMIENTO DE AGUA, PETRÓLEO, GAS, ELECTRICIDAD Y TELECOMUNICACIONES	7,900,000.00	7,900,000.00	1,000,000.00	0.00
San Lorenzo Texmelúcan	2018	APORTACIONES FEDERALES - 2	APORTACIONES FEDERALES PARA ENTIDADES FEDERATIVAS Y MUNICIPIOS	33	FAIS MUNICIPAL Y DE LAS DEMARCACIONES TERRITORIALES DEL DISTRITO FEDERAL	I004	SAN LORENZO TEXMELUCAN DTTO VILLA SOLA DE VEGA	614 - DIVISIÓN DE TERRENOS Y CONSTRUCCIÓN DE OBRAS DE URBANIZACIÓN	2,100,000.00	2,100,000.00	500,000.00	0.00
San Lorenzo Texmelúcan	2018	APORTACIONES FEDERALES - 2	APORTACIONES FEDERALES PARA ENTIDADES FEDERATIVAS Y MUNICIPIOS	33	FAIS MUNICIPAL Y DE LAS DEMARCACIONES TERRITORIALES DEL DISTRITO FEDERAL	I004	SAN LORENZO TEXMELUCAN DTTO VILLA SOLA DE VEGA	615 - CONSTRUCCIÓN DE VÍAS DE COMUNICACIÓN	7,152,272.52	7,152,272.52	535,394.93	0.00
San Lucas Ojitlán	2018	APORTACIONES FEDERALES - 2	APORTACIONES FEDERALES PARA ENTIDADES FEDERATIVAS Y MUNICIPIOS	33	FAIS MUNICIPAL Y DE LAS DEMARCACIONES TERRITORIALES DEL DISTRITO FEDERAL	I004	SAN LUCAS OJITLAN	TOTAL DEL PROGRAMA PRESUPUESTARIO	56,148,075.56	56,148,075.56	11,229,615.11	0.00

Municipio	Ciclo de Recurso	Tipo de Recurso	Descripción Ramo	Clave Ramo	Descripción Programa	Clave Programa	Dependencia Ejecutora	Partida	Aprobado	Modificado	Recaudado (Ministrado)	Ejercido
San Lucas Ojitlán	2018	APORTACIONES FEDERALES - 2	APORTACIONES FEDERALES PARA ENTIDADES FEDERATIVAS Y MUNICIPIOS	33	FAIS MUNICIPAL Y DE LAS DEMARCACIONES TERRITORIALES DEL DISTRITO FEDERAL	I004	SAN LUCAS OJITLAN	332 - SERVICIOS DE DISEÑO, ARQUITECTURA, INGENIERÍA Y ACTIVIDADES RELACIONADAS	1,684,442.27	1,684,442.27	336,888.45	0.00
San Lucas Ojitlán	2018	APORTACIONES FEDERALES - 2	APORTACIONES FEDERALES PARA ENTIDADES FEDERATIVAS Y MUNICIPIOS	33	FAIS MUNICIPAL Y DE LAS DEMARCACIONES TERRITORIALES DEL DISTRITO FEDERAL	I004	SAN LUCAS OJITLAN	623 - CONSTRUCCIÓN DE OBRAS PARA EL ABASTECIMIENTO DE AGUA, PETRÓLEO, GAS, ELECTRICIDAD Y TELECOMUNICACIONES	39,303,652.89	39,303,652.89	7,860,730.58	0.00
San Lucas Ojitlán	2018	APORTACIONES FEDERALES - 2	APORTACIONES FEDERALES PARA ENTIDADES FEDERATIVAS Y MUNICIPIOS	33	FAIS MUNICIPAL Y DE LAS DEMARCACIONES TERRITORIALES DEL DISTRITO FEDERAL	I004	SAN LUCAS OJITLAN	624 - DIVISIÓN DE TERRENOS Y CONSTRUCCIÓN DE OBRAS DE URBANIZACIÓN	6,737,769.07	6,737,769.07	1,347,553.81	0.00
San Lucas Ojitlán	2018	APORTACIONES FEDERALES - 2	APORTACIONES FEDERALES PARA ENTIDADES FEDERATIVAS Y MUNICIPIOS	33	FAIS MUNICIPAL Y DE LAS DEMARCACIONES TERRITORIALES DEL DISTRITO FEDERAL	I004	SAN LUCAS OJITLAN	625 - CONSTRUCCIÓN DE VÍAS DE COMUNICACIÓN	8,422,211.33	8,422,211.33	1,684,442.27	0.00
San Marcial Ozolotepec	2018	APORTACIONES FEDERALES - 2	APORTACIONES FEDERALES PARA ENTIDADES FEDERATIVAS Y MUNICIPIOS	33	FAIS MUNICIPAL Y DE LAS DEMARCACIONES TERRITORIALES DEL DISTRITO FEDERAL	I004	San Marcial Ozolotepec	TOTAL DEL PROGRAMA PRESUPUESTARIO	7,157,277.54	7,157,277.54	1,431,455.51	0.00
San Marcial Ozolotepec	2018	APORTACIONES FEDERALES - 2	APORTACIONES FEDERALES PARA ENTIDADES FEDERATIVAS Y MUNICIPIOS	33	FAIS MUNICIPAL Y DE LAS DEMARCACIONES TERRITORIALES DEL DISTRITO FEDERAL	I004	SAN MARCIAL OZOLOTEPEC	612 - EDIFICACIÓN NO HABITACIONAL	7,157,277.54	7,157,277.54	1,431,455.51	0.00
San Mateo Sindihui	2018	APORTACIONES FEDERALES - 2	APORTACIONES FEDERALES PARA ENTIDADES FEDERATIVAS Y MUNICIPIOS	33	FAIS MUNICIPAL Y DE LAS DEMARCACIONES TERRITORIALES DEL DISTRITO FEDERAL	I004	San Mateo Sindihui	TOTAL DEL PROGRAMA PRESUPUESTARIO	5,581,442.97	5,581,442.97	1,116,288.59	0.00
San Mateo Sindihui	2018	APORTACIONES FEDERALES - 2	APORTACIONES FEDERALES PARA ENTIDADES FEDERATIVAS Y MUNICIPIOS	33	FAIS MUNICIPAL Y DE LAS DEMARCACIONES TERRITORIALES DEL DISTRITO FEDERAL	I004	SAN MATEO SINDIHUI	612 - EDIFICACIÓN NO HABITACIONAL	5,581,442.97	5,581,442.97	1,116,288.59	0.00
San Miguel Tecomatlán	2018	APORTACIONES FEDERALES - 2	APORTACIONES FEDERALES PARA ENTIDADES FEDERATIVAS Y MUNICIPIOS	33	FAIS MUNICIPAL Y DE LAS DEMARCACIONES TERRITORIALES DEL DISTRITO FEDERAL	I004	San Miguel Tecomatlán	TOTAL DEL PROGRAMA PRESUPUESTARIO	898,303.23	898,303.23	179,660.65	0.00
San Miguel Tecomatlán	2018	APORTACIONES FEDERALES - 2	APORTACIONES FEDERALES PARA ENTIDADES FEDERATIVAS Y MUNICIPIOS	33	FAIS MUNICIPAL Y DE LAS DEMARCACIONES TERRITORIALES DEL DISTRITO FEDERAL	I004	SAN MIGUEL TECOMATLÁN	612 - EDIFICACIÓN NO HABITACIONAL	898,303.23	898,303.23	179,660.65	0.00
San Pedro Mixtepec -Dto. 22 -	2018	APORTACIONES FEDERALES - 2	APORTACIONES FEDERALES PARA ENTIDADES FEDERATIVAS Y MUNICIPIOS	33	FAIS MUNICIPAL Y DE LAS DEMARCACIONES TERRITORIALES DEL DISTRITO FEDERAL	I004	San Pedro Mixtepec -Dto. 22 -	TOTAL DEL PROGRAMA PRESUPUESTARIO	39,061,338.36	39,061,338.36	7,812,267.67	0.00
San Pedro Mixtepec -Dto. 22 -	2018	APORTACIONES FEDERALES - 2	APORTACIONES FEDERALES PARA ENTIDADES FEDERATIVAS Y MUNICIPIOS	33	FAIS MUNICIPAL Y DE LAS DEMARCACIONES TERRITORIALES DEL DISTRITO FEDERAL	I004	SAN PEDRO MIXTEPEC -DTO. 22 -	612 - EDIFICACIÓN NO HABITACIONAL	39,061,338.36	39,061,338.36	7,812,267.67	0.00
San Sebastián Tutla	2018	APORTACIONES FEDERALES - 2	APORTACIONES FEDERALES PARA ENTIDADES FEDERATIVAS Y MUNICIPIOS	33	FAIS MUNICIPAL Y DE LAS DEMARCACIONES TERRITORIALES DEL DISTRITO FEDERAL	I004	SAN SEBASTIAN TUTLA6	TOTAL DEL PROGRAMA PRESUPUESTARIO	4,994,415.48	4,994,415.48	1,498,326.00	0.00

Municipio	Ciclo de Recurso	Tipo de Recurso	Descripción Ramo	Clave Ramo	Descripción Programa	Clave Programa	Dependencia Ejecutora	Partida	Aprobado	Modificado	Recaudado (Ministrado)	Ejercido
San Sebastián Tutla	2018	APORTACIONES FEDERALES - 2	APORTACIONES FEDERALES PARA ENTIDADES FEDERATIVAS Y MUNICIPIOS	33	FAIS MUNICIPAL Y DE LAS DEMARCACIONES TERRITORIALES DEL DISTRITO FEDERAL	I004	SAN SEBASTIAN TUTLA6	332 - SERVICIOS DE DISEÑO, ARQUITECTURA, INGENIERÍA Y ACTIVIDADES RELACIONADAS	135,182.19	135,182.19	5,800.00	0.00
San Sebastián Tutla	2018	APORTACIONES FEDERALES - 2	APORTACIONES FEDERALES PARA ENTIDADES FEDERATIVAS Y MUNICIPIOS	33	FAIS MUNICIPAL Y DE LAS DEMARCACIONES TERRITORIALES DEL DISTRITO FEDERAL	I004	SAN SEBASTIAN TUTLA6	613 - CONSTRUCCIÓN DE OBRAS PARA EL ABASTECIMIENTO DE AGUA, PETRÓLEO, GAS, ELECTRICIDAD Y TELECOMUNICACIONES	4,859,233.29	4,859,233.29	1,492,526.00	0.00
San Simón Zahuatlán	2018	APORTACIONES FEDERALES - 2	APORTACIONES FEDERALES PARA ENTIDADES FEDERATIVAS Y MUNICIPIOS	33	FAIS MUNICIPAL Y DE LAS DEMARCACIONES TERRITORIALES DEL DISTRITO FEDERAL	I004	San Simon Zahuatlan	TOTAL DEL PROGRAMA PRESUPUESTARIO	11,583,845.76	11,583,845.76	2,316,771.00	0.00
San Simón Zahuatlán	2018	APORTACIONES FEDERALES - 2	APORTACIONES FEDERALES PARA ENTIDADES FEDERATIVAS Y MUNICIPIOS	33	FAIS MUNICIPAL Y DE LAS DEMARCACIONES TERRITORIALES DEL DISTRITO FEDERAL	I004	SAN SIMON ZAHUATLAN	582 - VIVIENDAS	7,259,317.03	7,259,317.03	2,316,771.00	0.00
San Simón Zahuatlán	2018	APORTACIONES FEDERALES - 2	APORTACIONES FEDERALES PARA ENTIDADES FEDERATIVAS Y MUNICIPIOS	33	FAIS MUNICIPAL Y DE LAS DEMARCACIONES TERRITORIALES DEL DISTRITO FEDERAL	I004	SAN SIMON ZAHUATLAN	613 - CONSTRUCCIÓN DE OBRAS PARA EL ABASTECIMIENTO DE AGUA, PETRÓLEO, GAS, ELECTRICIDAD Y TELECOMUNICACIONES	1,796,101.73	1,796,101.73	0.00	0.00
San Simón Zahuatlán	2018	APORTACIONES FEDERALES - 2	APORTACIONES FEDERALES PARA ENTIDADES FEDERATIVAS Y MUNICIPIOS	33	FAIS MUNICIPAL Y DE LAS DEMARCACIONES TERRITORIALES DEL DISTRITO FEDERAL	I004	SAN SIMON ZAHUATLAN	614 - DIVISIÓN DE TERRENOS Y CONSTRUCCIÓN DE OBRAS DE URBANIZACIÓN	650,000.00	650,000.00	0.00	0.00
San Simón Zahuatlán	2018	APORTACIONES FEDERALES - 2	APORTACIONES FEDERALES PARA ENTIDADES FEDERATIVAS Y MUNICIPIOS	33	FAIS MUNICIPAL Y DE LAS DEMARCACIONES TERRITORIALES DEL DISTRITO FEDERAL	I004	SAN SIMON ZAHUATLAN	615 - CONSTRUCCIÓN DE VÍAS DE COMUNICACIÓN	1,878,427.00	1,878,427.00	0.00	0.00
Santa Cruz Amilpas	2018	APORTACIONES FEDERALES - 2	APORTACIONES FEDERALES PARA ENTIDADES FEDERATIVAS Y MUNICIPIOS	33	FAIS MUNICIPAL Y DE LAS DEMARCACIONES TERRITORIALES DEL DISTRITO FEDERAL	I004	SANTA CRUZ AMILPAS 1	TOTAL DEL PROGRAMA PRESUPUESTARIO	5,968,364.71	5,968,364.71	1,193,672.00	0.00
Santa Cruz Amilpas	2018	APORTACIONES FEDERALES - 2	APORTACIONES FEDERALES PARA ENTIDADES FEDERATIVAS Y MUNICIPIOS	33	FAIS MUNICIPAL Y DE LAS DEMARCACIONES TERRITORIALES DEL DISTRITO FEDERAL	I004	SANTA CRUZ AMILPAS 1	515 - EQUIPO DE CÓMPUTO Y DE TECNOLOGÍAS DE LA INFORMACIÓN	119,367.29	119,367.29	0.00	0.00
Santa Cruz Amilpas	2018	APORTACIONES FEDERALES - 2	APORTACIONES FEDERALES PARA ENTIDADES FEDERATIVAS Y MUNICIPIOS	33	FAIS MUNICIPAL Y DE LAS DEMARCACIONES TERRITORIALES DEL DISTRITO FEDERAL	I004	SANTA CRUZ AMILPAS 1	613 - CONSTRUCCIÓN DE OBRAS PARA EL ABASTECIMIENTO DE AGUA, PETRÓLEO, GAS, ELECTRICIDAD Y TELECOMUNICACIONES	3,863,222.42	3,863,222.42	766,112.00	0.00
Santa Cruz Amilpas	2018	APORTACIONES FEDERALES - 2	APORTACIONES FEDERALES PARA ENTIDADES FEDERATIVAS Y MUNICIPIOS	33	FAIS MUNICIPAL Y DE LAS DEMARCACIONES TERRITORIALES DEL DISTRITO FEDERAL	I004	SANTA CRUZ AMILPAS 1	614 - DIVISIÓN DE TERRENOS Y CONSTRUCCIÓN DE OBRAS DE URBANIZACIÓN	1,985,775.00	1,985,775.00	427,560.00	0.00
Santa María del Rosario	2018	APORTACIONES FEDERALES - 2	APORTACIONES FEDERALES PARA ENTIDADES FEDERATIVAS Y MUNICIPIOS	33	FAIS MUNICIPAL Y DE LAS DEMARCACIONES TERRITORIALES DEL DISTRITO FEDERAL	I004	SANTA MARIA DEL ROSARIO	TOTAL DEL PROGRAMA PRESUPUESTARIO	994,633.91	994,633.91	452.40	452.40
Santa María del Rosario	2018	APORTACIONES FEDERALES - 2	APORTACIONES FEDERALES PARA ENTIDADES FEDERATIVAS Y MUNICIPIOS	33	FAIS MUNICIPAL Y DE LAS DEMARCACIONES TERRITORIALES DEL DISTRITO FEDERAL	I004	SANTA MARIA DEL ROSARIO	341 - SERVICIOS FINANCIEROS Y BANCARIOS	0.00	500.00	452.40	452.40

Municipio	Ciclo de Recurso	Tipo de Recurso	Descripción Ramo	Clave Ramo	Descripción Programa	Clave Programa	Dependencia Ejecutora	Partida	Aprobado	Modificado	Recaudado (Ministrado)	Ejercido
Santa María del Rosario	2018	APORTACIONES FEDERALES - 2	APORTACIONES FEDERALES PARA ENTIDADES FEDERATIVAS Y MUNICIPIOS	33	FAIS MUNICIPAL Y DE LAS DEMARCACIONES TERRITORIALES DEL DISTRITO FEDERAL	I004	SANTA MARIA DEL ROSARIO	615 - CONSTRUCCIÓN DE VÍAS DE COMUNICACIÓN	994,633.91	994,133.91	0.00	0.00
Santa María Jalapa del Marqués	2018	APORTACIONES FEDERALES - 2	APORTACIONES FEDERALES PARA ENTIDADES FEDERATIVAS Y MUNICIPIOS	33	FAIS MUNICIPAL Y DE LAS DEMARCACIONES TERRITORIALES DEL DISTRITO FEDERAL	I004	SANTA MARIA JALAPA DEL MARQUES, DTTO TEHUANTEPEC	TOTAL DEL PROGRAMA PRESUPUESTARIO	13,134,814.28	13,579,975.51	2,967,741.54	0.00
Santa María Jalapa del Marqués	2018	APORTACIONES FEDERALES - 2	APORTACIONES FEDERALES PARA ENTIDADES FEDERATIVAS Y MUNICIPIOS	33	FAIS MUNICIPAL Y DE LAS DEMARCACIONES TERRITORIALES DEL DISTRITO FEDERAL	I004	SANTA MARIA JALAPA DEL MARQUES, DTTO TEHUANTEPEC	332 - SERVICIOS DE DISEÑO, ARQUITECTURA, INGENIERÍA Y ACTIVIDADES RELACIONADAS	0.00	445,161.23	89,032.25	0.00
Santa María Jalapa del Marqués	2018	APORTACIONES FEDERALES - 2	APORTACIONES FEDERALES PARA ENTIDADES FEDERATIVAS Y MUNICIPIOS	33	FAIS MUNICIPAL Y DE LAS DEMARCACIONES TERRITORIALES DEL DISTRITO FEDERAL	I004	SANTA MARIA JALAPA DEL MARQUES, DTTO TEHUANTEPEC	612 - EDIFICACIÓN NO HABITACIONAL	3,743,422.07	3,743,422.07	748,684.41	0.00
Santa María Jalapa del Marqués	2018	APORTACIONES FEDERALES - 2	APORTACIONES FEDERALES PARA ENTIDADES FEDERATIVAS Y MUNICIPIOS	33	FAIS MUNICIPAL Y DE LAS DEMARCACIONES TERRITORIALES DEL DISTRITO FEDERAL	I004	SANTA MARIA JALAPA DEL MARQUES, DTTO TEHUANTEPEC	613 - CONSTRUCCIÓN DE OBRAS PARA EL ABASTECIMIENTO DE AGUA, PETRÓLEO, GAS, ELECTRICIDAD Y TELECOMUNICACIONES	5,615,133.11	5,615,133.11	1,374,773.06	0.00
Santa María Jalapa del Marqués	2018	APORTACIONES FEDERALES - 2	APORTACIONES FEDERALES PARA ENTIDADES FEDERATIVAS Y MUNICIPIOS	33	FAIS MUNICIPAL Y DE LAS DEMARCACIONES TERRITORIALES DEL DISTRITO FEDERAL	I004	SANTA MARIA JALAPA DEL MARQUES, DTTO TEHUANTEPEC	614 - DIVISIÓN DE TERRENOS Y CONSTRUCCIÓN DE OBRAS DE URBANIZACIÓN	3,776,259.10	3,776,259.10	755,251.82	0.00
Santa María Teopoxco	2018	APORTACIONES FEDERALES - 2	APORTACIONES FEDERALES PARA ENTIDADES FEDERATIVAS Y MUNICIPIOS	33	FAIS MUNICIPAL Y DE LAS DEMARCACIONES TERRITORIALES DEL DISTRITO FEDERAL	I004	SANTA MARIA TEOPOXCO	TOTAL DEL PROGRAMA PRESUPUESTARIO	10,365,738.78	10,365,738.78	2,073,147.75	0.00
Santa María Teopoxco	2018	APORTACIONES FEDERALES - 2	APORTACIONES FEDERALES PARA ENTIDADES FEDERATIVAS Y MUNICIPIOS	33	FAIS MUNICIPAL Y DE LAS DEMARCACIONES TERRITORIALES DEL DISTRITO FEDERAL	I004	SANTA MARIA TEOPOXCO	332 - SERVICIOS DE DISEÑO, ARQUITECTURA, INGENIERÍA Y ACTIVIDADES RELACIONADAS	310,972.16	310,972.16	62,194.43	0.00
Santa María Teopoxco	2018	APORTACIONES FEDERALES - 2	APORTACIONES FEDERALES PARA ENTIDADES FEDERATIVAS Y MUNICIPIOS	33	FAIS MUNICIPAL Y DE LAS DEMARCACIONES TERRITORIALES DEL DISTRITO FEDERAL	I004	SANTA MARIA TEOPOXCO	623 - CONSTRUCCIÓN DE OBRAS PARA EL ABASTECIMIENTO DE AGUA, PETRÓLEO, GAS, ELECTRICIDAD Y TELECOMUNICACIONES	7,256,017.15	7,256,017.15	1,451,203.43	0.00
Santa María Teopoxco	2018	APORTACIONES FEDERALES - 2	APORTACIONES FEDERALES PARA ENTIDADES FEDERATIVAS Y MUNICIPIOS	33	FAIS MUNICIPAL Y DE LAS DEMARCACIONES TERRITORIALES DEL DISTRITO FEDERAL	I004	SANTA MARIA TEOPOXCO	624 - DIVISIÓN DE TERRENOS Y CONSTRUCCIÓN DE OBRAS DE URBANIZACIÓN	1,243,888.65	1,243,888.65	248,777.73	0.00
Santa María Teopoxco	2018	APORTACIONES FEDERALES - 2	APORTACIONES FEDERALES PARA ENTIDADES FEDERATIVAS Y MUNICIPIOS	33	FAIS MUNICIPAL Y DE LAS DEMARCACIONES TERRITORIALES DEL DISTRITO FEDERAL	I004	SANTA MARIA TEOPOXCO	625 - CONSTRUCCIÓN DE VÍAS DE COMUNICACIÓN	1,554,860.82	1,554,860.82	310,972.16	0.00
Santa María Ecatepec	2018	APORTACIONES FEDERALES - 2	APORTACIONES FEDERALES PARA ENTIDADES FEDERATIVAS Y MUNICIPIOS	33	FAIS MUNICIPAL Y DE LAS DEMARCACIONES TERRITORIALES DEL DISTRITO FEDERAL	I004	Santa María Ecatepec	TOTAL DEL PROGRAMA PRESUPUESTARIO	4,922,560.96	4,922,560.96	984,512.19	0.00
Santa María Ecatepec	2018	APORTACIONES FEDERALES - 2	APORTACIONES FEDERALES PARA ENTIDADES FEDERATIVAS Y MUNICIPIOS	33	FAIS MUNICIPAL Y DE LAS DEMARCACIONES TERRITORIALES DEL DISTRITO FEDERAL	I004	SANTA MARÍA ECATEPEC	612 - EDIFICACIÓN NO HABITACIONAL	4,922,560.96	4,922,560.96	984,512.19	0.00

Municipio	Ciclo de Recurso	Tipo de Recurso	Descripción Ramo	Clave Ramo	Descripción Programa	Clave Programa	Dependencia Ejecutora	Partida	Aprobado	Modificado	Recaudado (Ministrado)	Ejercido
Santa María Huazolotitlán	2018	APORTACIONES FEDERALES - 2	APORTACIONES FEDERALES PARA ENTIDADES FEDERATIVAS Y MUNICIPIOS	33	FAIS MUNICIPAL Y DE LAS DEMARCACIONES TERRITORIALES DEL DISTRITO FEDERAL	I004	Santa María Huazolotitlán	TOTAL DEL PROGRAMA PRESUPUESTARIO	18,335,426.23	18,335,426.23	3,667,085.25	0.00
Santa María Huazolotitlán	2018	APORTACIONES FEDERALES - 2	APORTACIONES FEDERALES PARA ENTIDADES FEDERATIVAS Y MUNICIPIOS	33	FAIS MUNICIPAL Y DE LAS DEMARCACIONES TERRITORIALES DEL DISTRITO FEDERAL	I004	SANTA MARÍA HUAZOLOTITLÁN	612 - EDIFICACIÓN NO HABITACIONAL	18,335,426.23	18,335,426.23	3,667,085.25	0.00
Santiago Tilantongo	2018	APORTACIONES FEDERALES - 2	APORTACIONES FEDERALES PARA ENTIDADES FEDERATIVAS Y MUNICIPIOS	33	FAIS MUNICIPAL Y DE LAS DEMARCACIONES TERRITORIALES DEL DISTRITO FEDERAL	I004	SANTIAGO TILANTONGO2	TOTAL DEL PROGRAMA PRESUPUESTARIO	9,568,479.92	10,764,155.73	2,152,832.00	0.00
Santiago Tilantongo	2018	APORTACIONES FEDERALES - 2	APORTACIONES FEDERALES PARA ENTIDADES FEDERATIVAS Y MUNICIPIOS	33	FAIS MUNICIPAL Y DE LAS DEMARCACIONES TERRITORIALES DEL DISTRITO FEDERAL	I004	SANTIAGO TILANTONGO2	332 - SERVICIOS DE DISEÑO, ARQUITECTURA, INGENIERÍA Y ACTIVIDADES RELACIONADAS	287,054.40	322,924.67	64,584.93	0.00
Santiago Tilantongo	2018	APORTACIONES FEDERALES - 2	APORTACIONES FEDERALES PARA ENTIDADES FEDERATIVAS Y MUNICIPIOS	33	FAIS MUNICIPAL Y DE LAS DEMARCACIONES TERRITORIALES DEL DISTRITO FEDERAL	I004	SANTIAGO TILANTONGO2	333 - SERVICIOS DE CONSULTORÍA ADMINISTRATIVA, PROCESOS, TÉCNICA Y EN TECNOLOGÍAS DE LA INFORMACIÓN	191,369.60	215,283.11	43,056.62	0.00
Santiago Tilantongo	2018	APORTACIONES FEDERALES - 2	APORTACIONES FEDERALES PARA ENTIDADES FEDERATIVAS Y MUNICIPIOS	33	FAIS MUNICIPAL Y DE LAS DEMARCACIONES TERRITORIALES DEL DISTRITO FEDERAL	I004	SANTIAGO TILANTONGO2	611 - EDIFICACIÓN HABITACIONAL	640,000.00	810,767.61	162,153.52	0.00
Santiago Tilantongo	2018	APORTACIONES FEDERALES - 2	APORTACIONES FEDERALES PARA ENTIDADES FEDERATIVAS Y MUNICIPIOS	33	FAIS MUNICIPAL Y DE LAS DEMARCACIONES TERRITORIALES DEL DISTRITO FEDERAL	I004	SANTIAGO TILANTONGO2	612 - EDIFICACIÓN NO HABITACIONAL	3,210,055.92	3,664,412.73	732,882.55	0.00
Santiago Tilantongo	2018	APORTACIONES FEDERALES - 2	APORTACIONES FEDERALES PARA ENTIDADES FEDERATIVAS Y MUNICIPIOS	33	FAIS MUNICIPAL Y DE LAS DEMARCACIONES TERRITORIALES DEL DISTRITO FEDERAL	I004	SANTIAGO TILANTONGO2	613 - CONSTRUCCIÓN DE OBRAS PARA EL ABASTECIMIENTO DE AGUA, PETRÓLEO, GAS, ELECTRICIDAD Y TELECOMUNICACIONES	3,900,000.00	4,070,767.61	814,153.52	0.00
Santiago Tilantongo	2018	APORTACIONES FEDERALES - 2	APORTACIONES FEDERALES PARA ENTIDADES FEDERATIVAS Y MUNICIPIOS	33	FAIS MUNICIPAL Y DE LAS DEMARCACIONES TERRITORIALES DEL DISTRITO FEDERAL	I004	SANTIAGO TILANTONGO2	614 - DIVISIÓN DE TERRENOS Y CONSTRUCCIÓN DE OBRAS DE URBANIZACIÓN	640,000.00	810,767.61	162,153.52	0.00
Santiago Tilantongo	2018	APORTACIONES FEDERALES - 2	APORTACIONES FEDERALES PARA ENTIDADES FEDERATIVAS Y MUNICIPIOS	33	FAIS MUNICIPAL Y DE LAS DEMARCACIONES TERRITORIALES DEL DISTRITO FEDERAL	I004	SANTIAGO TILANTONGO2	615 - CONSTRUCCIÓN DE VÍAS DE COMUNICACIÓN	700,000.00	869,232.39	173,847.34	0.00
Santos Reyes Nopala	2018	APORTACIONES FEDERALES - 2	APORTACIONES FEDERALES PARA ENTIDADES FEDERATIVAS Y MUNICIPIOS	33	FAIS MUNICIPAL Y DE LAS DEMARCACIONES TERRITORIALES DEL DISTRITO FEDERAL	I004	Santos Reyes Nopala	TOTAL DEL PROGRAMA PRESUPUESTARIO	32,160,195.01	32,160,195.01	6,432,039.00	0.00
Santos Reyes Nopala	2018	APORTACIONES FEDERALES - 2	APORTACIONES FEDERALES PARA ENTIDADES FEDERATIVAS Y MUNICIPIOS	33	FAIS MUNICIPAL Y DE LAS DEMARCACIONES TERRITORIALES DEL DISTRITO FEDERAL	I004	SANTOS REYES NOPALA	612 - EDIFICACIÓN NO HABITACIONAL	32,160,195.01	32,160,195.01	6,432,039.00	0.00
San Marcial Ozolotepec	2018	APORTACIONES FEDERALES - 2	APORTACIONES FEDERALES PARA ENTIDADES FEDERATIVAS Y MUNICIPIOS	33	FAIS MUNICIPAL Y DE LAS DEMARCACIONES TERRITORIALES DEL DISTRITO FEDERAL	I004	San Marcial Ozolotepec	TOTAL DEL PROGRAMA PRESUPUESTARIO	7,157,277.54	7,157,277.54	1,431,455.51	0.00

Municipio	Ciclo de Recurso	Tipo de Recurso	Descripción Ramo	Clave Ramo	Descripción Programa	Clave Programa	Dependencia Ejecutora	Partida	Aprobado	Modificado	Recaudado (Ministrado)	Ejercido
San Mateo Sindihui	2018	APORTACIONES FEDERALES - 2	APORTACIONES FEDERALES PARA ENTIDADES FEDERATIVAS Y MUNICIPIOS	33	FAIS MUNICIPAL Y DE LAS DEMARCACIONES TERRITORIALES DEL DISTRITO FEDERAL	I004	San Mateo Sindihui	TOTAL DEL PROGRAMA PRESUPUESTARIO	5,581,442.97	5,581,442.97	1,116,288.59	0.00
San Miguel Tecomatlán	2018	APORTACIONES FEDERALES - 2	APORTACIONES FEDERALES PARA ENTIDADES FEDERATIVAS Y MUNICIPIOS	33	FAIS MUNICIPAL Y DE LAS DEMARCACIONES TERRITORIALES DEL DISTRITO FEDERAL	I004	San Miguel Tecomatlán	TOTAL DEL PROGRAMA PRESUPUESTARIO	898,303.23	898,303.23	179,660.65	0.00
Villa de Zaachila	2018	APORTACIONES FEDERALES - 2	APORTACIONES FEDERALES PARA ENTIDADES FEDERATIVAS Y MUNICIPIOS	33	FAIS MUNICIPAL Y DE LAS DEMARCACIONES TERRITORIALES DEL DISTRITO FEDERAL	I004	Villa de Zaachila	TOTAL DEL PROGRAMA PRESUPUESTARIO	51,928,584.22	51,928,584.22	10,385,716.84	0.00
Villa de Zaachila	2018	APORTACIONES FEDERALES - 2	APORTACIONES FEDERALES PARA ENTIDADES FEDERATIVAS Y MUNICIPIOS	33	FAIS MUNICIPAL Y DE LAS DEMARCACIONES TERRITORIALES DEL DISTRITO FEDERAL	I004	VILLA DE ZAACHILA	612 - EDIFICACIÓN NO HABITACIONAL	51,928,584.22	51,928,584.22	10,385,716.84	0.00
Villa Hidalgo	2018	APORTACIONES FEDERALES - 2	APORTACIONES FEDERALES PARA ENTIDADES FEDERATIVAS Y MUNICIPIOS	33	FAIS MUNICIPAL Y DE LAS DEMARCACIONES TERRITORIALES DEL DISTRITO FEDERAL	I004	Villa Hidalgo	TOTAL DEL PROGRAMA PRESUPUESTARIO	5,667,440.56	5,667,440.56	1,133,488.11	0.00
Villa Hidalgo	2018	APORTACIONES FEDERALES - 2	APORTACIONES FEDERALES PARA ENTIDADES FEDERATIVAS Y MUNICIPIOS	33	FAIS MUNICIPAL Y DE LAS DEMARCACIONES TERRITORIALES DEL DISTRITO FEDERAL	I004	VILLA HIDALGO	612 - EDIFICACIÓN NO HABITACIONAL	5,667,440.56	5,667,440.56	1,133,488.11	0.00
Teotongo	2018	APORTACIONES FEDERALES - 2	APORTACIONES FEDERALES PARA ENTIDADES FEDERATIVAS Y MUNICIPIOS	33	FAIS MUNICIPAL Y DE LAS DEMARCACIONES TERRITORIALES DEL DISTRITO FEDERAL	I004	h.ayuntamiento	TOTAL DEL PROGRAMA PRESUPUESTARIO	1,432,770.25	1,432,770.25	1,432,770.25	1,432,770.25
Gobierno de la Entidad	2018	-	APORTACIONES FEDERALES PARA ENTIDADES FEDERATIVAS Y MUNICIPIOS	33	FAIS MUNICIPAL Y DE LAS DEMARCACIONES TERRITORIALES DEL DISTRITO FEDERAL	I004	GOBIERNO DEL ESTADO DE OAXACA	TOTAL DEL PROGRAMA PRESUPUESTARIO	6,422,234,318.00	6,422,234,318.00	1,926,670,296.00	1,926,670,296.00
Coicoyán de las Flores	2018	APORTACIONES FEDERALES - 2	APORTACIONES FEDERALES PARA ENTIDADES FEDERATIVAS Y MUNICIPIOS	33	FORTAMUN	I005	016COICOYAN DE LAS FLORES	TOTAL DEL PROGRAMA PRESUPUESTARIO	1,005,858.00	1,005,858.00	1,005,858.00	720,424.43
Coicoyán de las Flores	2018	APORTACIONES FEDERALES - 2	APORTACIONES FEDERALES PARA ENTIDADES FEDERATIVAS Y MUNICIPIOS	33	FORTAMUN	I005	016COICOYAN DE LAS FLORES	113 - SUELDOS BASE AL PERSONAL PERMANENTE	350,000.00	350,000.00	350,000.00	335,500.00
Coicoyán de las Flores	2018	APORTACIONES FEDERALES - 2	APORTACIONES FEDERALES PARA ENTIDADES FEDERATIVAS Y MUNICIPIOS	33	FORTAMUN	I005	016COICOYAN DE LAS FLORES	261 - COMBUSTIBLES, LUBRICANTES Y ADITIVOS	250,000.00	250,000.00	250,000.00	142,437.70
Coicoyán de las Flores	2018	APORTACIONES FEDERALES - 2	APORTACIONES FEDERALES PARA ENTIDADES FEDERATIVAS Y MUNICIPIOS	33	FORTAMUN	I005	016COICOYAN DE LAS FLORES	271 - VESTUARIO Y UNIFORMES	100,000.00	100,000.00	100,000.00	67,358.15
Coicoyán de las Flores	2018	APORTACIONES FEDERALES - 2	APORTACIONES FEDERALES PARA ENTIDADES FEDERATIVAS Y MUNICIPIOS	33	FORTAMUN	I005	016COICOYAN DE LAS FLORES	282 - MATERIALES DE SEGURIDAD PÚBLICA	30,000.00	30,000.00	30,000.00	5,440.85

Municipio	Ciclo de Recurso	Tipo de Recurso	Descripción Ramo	Clave Ramo	Descripción Programa	Clave Programa	Dependencia Ejecutora	Partida	Aprobado	Modificado	Recaudado (Ministrado)	Ejercido
Coicoyán de las Flores	2018	APORTACIONES FEDERALES - 2	APORTACIONES FEDERALES PARA ENTIDADES FEDERATIVAS Y MUNICIPIOS	33	FORTAMUN	I005	016COICOYAN DE LAS FLORES	296 - REFACCIONES Y ACCESORIOS MENORES DE EQUIPO DE TRANSPORTE	30,000.00	30,000.00	30,000.00	4,542.03
Coicoyán de las Flores	2018	APORTACIONES FEDERALES - 2	APORTACIONES FEDERALES PARA ENTIDADES FEDERATIVAS Y MUNICIPIOS	33	FORTAMUN	I005	016COICOYAN DE LAS FLORES	298 - REFACCIONES Y ACCESORIOS MENORES DE MAQUINARIA Y OTROS EQUIPOS	35,000.00	35,000.00	35,000.00	19,859.98
Coicoyán de las Flores	2018	APORTACIONES FEDERALES - 2	APORTACIONES FEDERALES PARA ENTIDADES FEDERATIVAS Y MUNICIPIOS	33	FORTAMUN	I005	016COICOYAN DE LAS FLORES	311 - ENERGÍA ELÉCTRICA	85,000.00	85,000.00	85,000.00	61,706.00
Coicoyán de las Flores	2018	APORTACIONES FEDERALES - 2	APORTACIONES FEDERALES PARA ENTIDADES FEDERATIVAS Y MUNICIPIOS	33	FORTAMUN	I005	016COICOYAN DE LAS FLORES	357 - INSTALACIÓN, REPARACIÓN Y MANTENIMIENTO DE MAQUINARIA, OTROS EQUIPOS Y HERRAMIENTA	65,000.00	65,000.00	65,000.00	36,398.48
Coicoyán de las Flores	2018	APORTACIONES FEDERALES - 2	APORTACIONES FEDERALES PARA ENTIDADES FEDERATIVAS Y MUNICIPIOS	33	FORTAMUN	I005	016COICOYAN DE LAS FLORES	565 - EQUIPO DE COMUNICACIÓN Y TELECOMUNICACIÓN	60,858.00	60,858.00	60,858.00	47,181.24
Fresnillo de Trujano	2018	APORTACIONES FEDERALES - 2	APORTACIONES FEDERALES PARA ENTIDADES FEDERATIVAS Y MUNICIPIOS	33	FORTAMUN	I005	H. FRESNILLO DE TRUJANO	TOTAL DEL PROGRAMA PRESUPUESTARIO	604,973.00	604,973.00	100,828.00	96,334.20
Fresnillo de Trujano	2018	APORTACIONES FEDERALES - 2	APORTACIONES FEDERALES PARA ENTIDADES FEDERATIVAS Y MUNICIPIOS	33	FORTAMUN	I005	H. FRESNILLO DE TRUJANO	113 - SUELDOS BASE AL PERSONAL PERMANENTE	216,000.00	216,000.00	36,000.00	36,000.00
Fresnillo de Trujano	2018	APORTACIONES FEDERALES - 2	APORTACIONES FEDERALES PARA ENTIDADES FEDERATIVAS Y MUNICIPIOS	33	FORTAMUN	I005	H. FRESNILLO DE TRUJANO	246 - MATERIAL ELÉCTRICO Y ELECTRÓNICO	36,000.00	36,000.00	0.00	0.00
Fresnillo de Trujano	2018	APORTACIONES FEDERALES - 2	APORTACIONES FEDERALES PARA ENTIDADES FEDERATIVAS Y MUNICIPIOS	33	FORTAMUN	I005	H. FRESNILLO DE TRUJANO	261 - COMBUSTIBLES, LUBRICANTES Y ADITIVOS	120,000.00	120,000.00	14,650.00	14,650.00
Fresnillo de Trujano	2018	APORTACIONES FEDERALES - 2	APORTACIONES FEDERALES PARA ENTIDADES FEDERATIVAS Y MUNICIPIOS	33	FORTAMUN	I005	H. FRESNILLO DE TRUJANO	271 - VESTUARIO Y UNIFORMES	20,000.00	20,000.00	0.00	0.00
Fresnillo de Trujano	2018	APORTACIONES FEDERALES - 2	APORTACIONES FEDERALES PARA ENTIDADES FEDERATIVAS Y MUNICIPIOS	33	FORTAMUN	I005	H. FRESNILLO DE TRUJANO	311 - ENERGÍA ELÉCTRICA	160,000.00	160,000.00	32,777.00	32,777.00
Fresnillo de Trujano	2018	APORTACIONES FEDERALES - 2	APORTACIONES FEDERALES PARA ENTIDADES FEDERATIVAS Y MUNICIPIOS	33	FORTAMUN	I005	H. FRESNILLO DE TRUJANO	355 - REPARACIÓN Y MANTENIMIENTO DE EQUIPO DE TRANSPORTE	52,973.00	52,973.00	17,401.00	12,907.20
San Francisco Huehuetlán	2018	APORTACIONES FEDERALES - 2	APORTACIONES FEDERALES PARA ENTIDADES FEDERATIVAS Y MUNICIPIOS	33	FORTAMUN	I005	H. SAN FRANCISCO HUEHUETLAN	TOTAL DEL PROGRAMA PRESUPUESTARIO	601,935.98	601,935.98	150,488.49	64,518.80

Municipio	Ciclo de Recurso	Tipo de Recurso	Descripción Ramo	Clave Ramo	Descripción Programa	Clave Programa	Dependencia Ejecutora	Partida	Aprobado	Modificado	Recaudado (Ministrado)	Ejercido
San Francisco Huehuetlán	2018	APORTACIONES FEDERALES - 2	APORTACIONES FEDERALES PARA ENTIDADES FEDERATIVAS Y MUNICIPIOS	33	FORTAMUN	I005	H. SAN FRANCISCO HUEHUETLAN	113 - SUELDOS BASE AL PERSONAL PERMANENTE	177,600.00	177,600.00	75,488.49	42,000.00
San Francisco Huehuetlán	2018	APORTACIONES FEDERALES - 2	APORTACIONES FEDERALES PARA ENTIDADES FEDERATIVAS Y MUNICIPIOS	33	FORTAMUN	I005	H. SAN FRANCISCO HUEHUETLAN	246 - MATERIAL ELÉCTRICO Y ELECTRÓNICO	16,400.00	16,400.00	0.00	0.00
San Francisco Huehuetlán	2018	APORTACIONES FEDERALES - 2	APORTACIONES FEDERALES PARA ENTIDADES FEDERATIVAS Y MUNICIPIOS	33	FORTAMUN	I005	H. SAN FRANCISCO HUEHUETLAN	271 - VESTUARIO Y UNIFORMES	20,000.00	20,000.00	20,000.00	14,882.80
San Francisco Huehuetlán	2018	APORTACIONES FEDERALES - 2	APORTACIONES FEDERALES PARA ENTIDADES FEDERATIVAS Y MUNICIPIOS	33	FORTAMUN	I005	H. SAN FRANCISCO HUEHUETLAN	296 - REFACCIONES Y ACCESORIOS MENORES DE EQUIPO DE TRANSPORTE	15,000.00	15,000.00	0.00	0.00
San Francisco Huehuetlán	2018	APORTACIONES FEDERALES - 2	APORTACIONES FEDERALES PARA ENTIDADES FEDERATIVAS Y MUNICIPIOS	33	FORTAMUN	I005	H. SAN FRANCISCO HUEHUETLAN	311 - ENERGÍA ELÉCTRICA	55,000.00	55,000.00	55,000.00	7,636.00
San Francisco Huehuetlán	2018	APORTACIONES FEDERALES - 2	APORTACIONES FEDERALES PARA ENTIDADES FEDERATIVAS Y MUNICIPIOS	33	FORTAMUN	I005	H. SAN FRANCISCO HUEHUETLAN	341 - SERVICIOS FINANCIEROS Y BANCARIOS	1,582.45	1,582.45	0.00	0.00
San Francisco Huehuetlán	2018	APORTACIONES FEDERALES - 2	APORTACIONES FEDERALES PARA ENTIDADES FEDERATIVAS Y MUNICIPIOS	33	FORTAMUN	I005	H. SAN FRANCISCO HUEHUETLAN	355 - REPARACIÓN Y MANTENIMIENTO DE EQUIPO DE TRANSPORTE	10,000.00	10,000.00	0.00	0.00
San Francisco Huehuetlán	2018	APORTACIONES FEDERALES - 2	APORTACIONES FEDERALES PARA ENTIDADES FEDERATIVAS Y MUNICIPIOS	33	FORTAMUN	I005	H. SAN FRANCISCO HUEHUETLAN	541 - VEHÍCULOS Y EQUIPO TERRESTRE	306,353.53	306,353.53	0.00	0.00
San Miguel Ahuehuetitlán	2018	APORTACIONES FEDERALES - 2	APORTACIONES FEDERALES PARA ENTIDADES FEDERATIVAS Y MUNICIPIOS	33	FORTAMUN	I005	H. SAN MIGUEL AHUEHUETITLAN	TOTAL DEL PROGRAMA PRESUPUESTARIO	1,433,470.15	1,433,470.15	238,912.00	237,755.62
San Miguel Ahuehuetitlán	2018	APORTACIONES FEDERALES - 2	APORTACIONES FEDERALES PARA ENTIDADES FEDERATIVAS Y MUNICIPIOS	33	FORTAMUN	I005	H. SAN MIGUEL AHUEHUETITLAN	113 - SUELDOS BASE AL PERSONAL PERMANENTE	864,000.00	864,000.00	144,000.00	144,000.00
San Miguel Ahuehuetitlán	2018	APORTACIONES FEDERALES - 2	APORTACIONES FEDERALES PARA ENTIDADES FEDERATIVAS Y MUNICIPIOS	33	FORTAMUN	I005	H. SAN MIGUEL AHUEHUETITLAN	246 - MATERIAL ELÉCTRICO Y ELECTRÓNICO	160,000.00	160,000.00	31,213.23	31,213.23
San Miguel Ahuehuetitlán	2018	APORTACIONES FEDERALES - 2	APORTACIONES FEDERALES PARA ENTIDADES FEDERATIVAS Y MUNICIPIOS	33	FORTAMUN	I005	H. SAN MIGUEL AHUEHUETITLAN	261 - COMBUSTIBLES, LUBRICANTES Y ADITIVOS	160,000.00	160,000.00	35,866.39	35,866.39
San Miguel Ahuehuetitlán	2018	APORTACIONES FEDERALES - 2	APORTACIONES FEDERALES PARA ENTIDADES FEDERATIVAS Y MUNICIPIOS	33	FORTAMUN	I005	H. SAN MIGUEL AHUEHUETITLAN	271 - VESTUARIO Y UNIFORMES	80,000.00	80,000.00	0.00	0.00

Municipio	Ciclo de Recurso	Tipo de Recurso	Descripción Ramo	Clave Ramo	Descripción Programa	Clave Programa	Dependencia Ejecutora	Partida	Aprobado	Modificado	Recaudado (Ministrado)	Ejercido
San Miguel Ahuehuetitlán	2018	APORTACIONES FEDERALES - 2	APORTACIONES FEDERALES PARA ENTIDADES FEDERATIVAS Y MUNICIPIOS	33	FORTAMUN	I005	H. SAN MIGUEL AHUEHUETITLAN	311 - ENERGÍA ELÉCTRICA	118,000.00	118,000.00	27,832.38	26,676.00
San Miguel Ahuehuetitlán	2018	APORTACIONES FEDERALES - 2	APORTACIONES FEDERALES PARA ENTIDADES FEDERATIVAS Y MUNICIPIOS	33	FORTAMUN	I005	H. SAN MIGUEL AHUEHUETITLAN	355 - REPARACIÓN Y MANTENIMIENTO DE EQUIPO DE TRANSPORTE	51,470.15	51,470.15	0.00	0.00
Santa Ana Ateixtlahuaca	2018	APORTACIONES FEDERALES - 2	APORTACIONES FEDERALES PARA ENTIDADES FEDERATIVAS Y MUNICIPIOS	33	FORTAMUN	I005	H. SANTA ANA ATEIXTLAHUACA	TOTAL DEL PROGRAMA PRESUPUESTARIO	313,419.75	313,419.75	78,354.94	5,965.40
Santa Ana Ateixtlahuaca	2018	APORTACIONES FEDERALES - 2	APORTACIONES FEDERALES PARA ENTIDADES FEDERATIVAS Y MUNICIPIOS	33	FORTAMUN	I005	H. SANTA ANA ATEIXTLAHUACA	311 - ENERGÍA ELÉCTRICA	5,948.00	5,948.00	5,948.00	5,948.00
Santa Ana Ateixtlahuaca	2018	APORTACIONES FEDERALES - 2	APORTACIONES FEDERALES PARA ENTIDADES FEDERATIVAS Y MUNICIPIOS	33	FORTAMUN	I005	H. SANTA ANA ATEIXTLAHUACA	341 - SERVICIOS FINANCIEROS Y BANCARIOS	1,284.10	1,284.10	1,284.10	17.40
Santa Ana Ateixtlahuaca	2018	APORTACIONES FEDERALES - 2	APORTACIONES FEDERALES PARA ENTIDADES FEDERATIVAS Y MUNICIPIOS	33	FORTAMUN	I005	H. SANTA ANA ATEIXTLAHUACA	541 - VEHÍCULOS Y EQUIPO TERRESTRE	306,187.65	306,187.65	71,122.84	0.00
Santo Domingo Yodohino	2018	APORTACIONES FEDERALES - 2	APORTACIONES FEDERALES PARA ENTIDADES FEDERATIVAS Y MUNICIPIOS	33	FORTAMUN	I005	MUNICIPIO DE SANTO DOMINGO YODOHINO	TOTAL DEL PROGRAMA PRESUPUESTARIO	190,724.42	190,724.42	42,000.00	42,000.00
Santo Domingo Yodohino	2018	APORTACIONES FEDERALES - 2	APORTACIONES FEDERALES PARA ENTIDADES FEDERATIVAS Y MUNICIPIOS	33	FORTAMUN	I005	MUNICIPIO DE SANTO DOMINGO YODOHINO	113 - SUELDOS BASE AL PERSONAL PERMANENTE	168,000.00	168,000.00	42,000.00	42,000.00
Santo Domingo Yodohino	2018	APORTACIONES FEDERALES - 2	APORTACIONES FEDERALES PARA ENTIDADES FEDERATIVAS Y MUNICIPIOS	33	FORTAMUN	I005	MUNICIPIO DE SANTO DOMINGO YODOHINO	271 - VESTUARIO Y UNIFORMES	8,724.42	8,724.42	0.00	0.00
Santo Domingo Yodohino	2018	APORTACIONES FEDERALES - 2	APORTACIONES FEDERALES PARA ENTIDADES FEDERATIVAS Y MUNICIPIOS	33	FORTAMUN	I005	MUNICIPIO DE SANTO DOMINGO YODOHINO	311 - ENERGÍA ELÉCTRICA	14,000.00	14,000.00	0.00	0.00
San Lorenzo Albarradas	2018	APORTACIONES FEDERALES - 2	APORTACIONES FEDERALES PARA ENTIDADES FEDERATIVAS Y MUNICIPIOS	33	FORTAMUN	I005	H. AYUNTAMIENTO DE SAN LORENZO ALBARRADAS	TOTAL DEL PROGRAMA PRESUPUESTARIO	1,653,957.30	1,653,957.30	413,490.00	204,796.16
San Lorenzo Albarradas	2018	APORTACIONES FEDERALES - 2	APORTACIONES FEDERALES PARA ENTIDADES FEDERATIVAS Y MUNICIPIOS	33	FORTAMUN	I005	H. AYUNTAMIENTO DE SAN LORENZO ALBARRADAS	122 - SUELDOS BASE AL PERSONAL EVENTUAL	546,564.00	546,564.00	176,800.00	136,641.00
San Lorenzo Albarradas	2018	APORTACIONES FEDERALES - 2	APORTACIONES FEDERALES PARA ENTIDADES FEDERATIVAS Y MUNICIPIOS	33	FORTAMUN	I005	H. AYUNTAMIENTO DE SAN LORENZO ALBARRADAS	261 - COMBUSTIBLES, LUBRICANTES Y ADITIVOS	40,000.00	40,000.00	40,000.00	35,620.14

Municipio	Ciclo de Recurso	Tipo de Recurso	Descripción Ramo	Clave Ramo	Descripción Programa	Clave Programa	Dependencia Ejecutora	Partida	Aprobado	Modificado	Recaudado (Ministrado)	Ejercido
San Lorenzo Albarradas	2018	APORTACIONES FEDERALES - 2	APORTACIONES FEDERALES PARA ENTIDADES FEDERATIVAS Y MUNICIPIOS	33	FORTAMUN	I005	H. AYUNTAMIENTO DE SAN LORENZO ALBARRADAS	311 - ENERGÍA ELÉCTRICA	80,000.00	80,000.00	35,000.00	32,378.42
San Lorenzo Albarradas	2018	APORTACIONES FEDERALES - 2	APORTACIONES FEDERALES PARA ENTIDADES FEDERATIVAS Y MUNICIPIOS	33	FORTAMUN	I005	H. AYUNTAMIENTO DE SAN LORENZO ALBARRADAS	341 - SERVICIOS FINANCIEROS Y BANCARIOS	2,000.00	2,000.00	500.00	156.60
San Lorenzo Albarradas	2018	APORTACIONES FEDERALES - 2	APORTACIONES FEDERALES PARA ENTIDADES FEDERATIVAS Y MUNICIPIOS	33	FORTAMUN	I005	H. AYUNTAMIENTO DE SAN LORENZO ALBARRADAS	355 - REPARACIÓN Y MANTENIMIENTO DE EQUIPO DE TRANSPORTE	28,000.00	28,000.00	6,190.00	0.00
San Lorenzo Albarradas	2018	APORTACIONES FEDERALES - 2	APORTACIONES FEDERALES PARA ENTIDADES FEDERATIVAS Y MUNICIPIOS	33	FORTAMUN	I005	H. AYUNTAMIENTO DE SAN LORENZO ALBARRADAS	392 - IMPUESTOS Y DERECHOS	20,000.00	20,000.00	5,000.00	0.00
San Lorenzo Albarradas	2018	APORTACIONES FEDERALES - 2	APORTACIONES FEDERALES PARA ENTIDADES FEDERATIVAS Y MUNICIPIOS	33	FORTAMUN	I005	H. AYUNTAMIENTO DE SAN LORENZO ALBARRADAS	613 - CONSTRUCCIÓN DE OBRAS PARA EL ABASTECIMIENTO DE AGUA, PETRÓLEO, GAS, ELECTRICIDAD Y TELECOMUNICACIONES	937,393.30	937,393.30	150,000.00	0.00
San Mateo Cajonos	2018	APORTACIONES FEDERALES - 2	APORTACIONES FEDERALES PARA ENTIDADES FEDERATIVAS Y MUNICIPIOS	33	FORTAMUN	I005	MUNICIPIO DE SAN MATEO CAJONO???	TOTAL DEL PROGRAMA PRESUPUESTARIO	345,346.91	345,346.91	259,010.18	46,062.56
San Mateo Cajonos	2018	APORTACIONES FEDERALES - 2	APORTACIONES FEDERALES PARA ENTIDADES FEDERATIVAS Y MUNICIPIOS	33	FORTAMUN	I005	MUNICIPIO DE SAN MATEO CAJONO???	113 - SUELDOS BASE AL PERSONAL PERMANENTE	12,000.00	12,000.00	9,000.00	6,058.40
San Mateo Cajonos	2018	APORTACIONES FEDERALES - 2	APORTACIONES FEDERALES PARA ENTIDADES FEDERATIVAS Y MUNICIPIOS	33	FORTAMUN	I005	MUNICIPIO DE SAN MATEO CAJONO???	261 - COMBUSTIBLES, LUBRICANTES Y ADITIVOS	98,626.91	98,626.91	73,970.18	31,091.16
San Mateo Cajonos	2018	APORTACIONES FEDERALES - 2	APORTACIONES FEDERALES PARA ENTIDADES FEDERATIVAS Y MUNICIPIOS	33	FORTAMUN	I005	MUNICIPIO DE SAN MATEO CAJONO???	282 - MATERIALES DE SEGURIDAD PÚBLICA	5,000.00	5,000.00	3,750.00	0.00
San Mateo Cajonos	2018	APORTACIONES FEDERALES - 2	APORTACIONES FEDERALES PARA ENTIDADES FEDERATIVAS Y MUNICIPIOS	33	FORTAMUN	I005	MUNICIPIO DE SAN MATEO CAJONO???	296 - REFACCIONES Y ACCESORIOS MENORES DE EQUIPO DE TRANSPORTE	31,000.00	31,000.00	23,250.00	0.00
San Mateo Cajonos	2018	APORTACIONES FEDERALES - 2	APORTACIONES FEDERALES PARA ENTIDADES FEDERATIVAS Y MUNICIPIOS	33	FORTAMUN	I005	MUNICIPIO DE SAN MATEO CAJONO???	298 - REFACCIONES Y ACCESORIOS MENORES DE MAQUINARIA Y OTROS EQUIPOS	24,000.00	24,000.00	18,000.00	0.00
San Mateo Cajonos	2018	APORTACIONES FEDERALES - 2	APORTACIONES FEDERALES PARA ENTIDADES FEDERATIVAS Y MUNICIPIOS	33	FORTAMUN	I005	MUNICIPIO DE SAN MATEO CAJONO???	311 - ENERGÍA ELÉCTRICA	105,720.00	105,720.00	79,290.00	7,173.00
San Mateo Cajonos	2018	APORTACIONES FEDERALES - 2	APORTACIONES FEDERALES PARA ENTIDADES FEDERATIVAS Y MUNICIPIOS	33	FORTAMUN	I005	MUNICIPIO DE SAN MATEO CAJONO???	325 - ARRENDAMIENTO DE EQUIPO DE TRANSPORTE	5,000.00	5,000.00	3,750.00	0.00

Municipio	Ciclo de Recurso	Tipo de Recurso	Descripción Ramo	Clave Ramo	Descripción Programa	Clave Programa	Dependencia Ejecutora	Partida	Aprobado	Modificado	Recaudado (Ministrado)	Ejercido
San Mateo Cajonos	2018	APORTACIONES FEDERALES - 2	APORTACIONES FEDERALES PARA ENTIDADES FEDERATIVAS Y MUNICIPIOS	33	FORTAMUN	I005	MUNICIPIO DE SAN MATEO CAJONO???	326 - ARRENDAMIENTO DE MAQUINARIA, OTROS EQUIPOS Y HERRAMIENTAS	15,000.00	15,000.00	11,250.00	0.00
San Mateo Cajonos	2018	APORTACIONES FEDERALES - 2	APORTACIONES FEDERALES PARA ENTIDADES FEDERATIVAS Y MUNICIPIOS	33	FORTAMUN	I005	MUNICIPIO DE SAN MATEO CAJONO???	334 - SERVICIOS DE CAPACITACIÓN	10,000.00	10,000.00	7,500.00	0.00
San Mateo Cajonos	2018	APORTACIONES FEDERALES - 2	APORTACIONES FEDERALES PARA ENTIDADES FEDERATIVAS Y MUNICIPIOS	33	FORTAMUN	I005	MUNICIPIO DE SAN MATEO CAJONO???	341 - SERVICIOS FINANCIEROS Y BANCARIOS	2,000.00	2,000.00	1,500.00	0.00
San Mateo Cajonos	2018	APORTACIONES FEDERALES - 2	APORTACIONES FEDERALES PARA ENTIDADES FEDERATIVAS Y MUNICIPIOS	33	FORTAMUN	I005	MUNICIPIO DE SAN MATEO CAJONO???	355 - REPARACIÓN Y MANTENIMIENTO DE EQUIPO DE TRANSPORTE	22,000.00	22,000.00	16,500.00	1,740.00
San Mateo Cajonos	2018	APORTACIONES FEDERALES - 2	APORTACIONES FEDERALES PARA ENTIDADES FEDERATIVAS Y MUNICIPIOS	33	FORTAMUN	I005	MUNICIPIO DE SAN MATEO CAJONO???	357 - INSTALACIÓN, REPARACIÓN Y MANTENIMIENTO DE MAQUINARIA, OTROS EQUIPOS Y HERRAMIENTA	15,000.00	15,000.00	11,250.00	0.00
San Pablo Yaganiza	2018	APORTACIONES FEDERALES - 2	APORTACIONES FEDERALES PARA ENTIDADES FEDERATIVAS Y MUNICIPIOS	33	FORTAMUN	I005	MUNICIPIO DE SAN PABLO YAGANIZA . .	TOTAL DEL PROGRAMA PRESUPUESTARIO	595,947.67	595,947.67	432,657.95	88,629.46
San Pablo Yaganiza	2018	APORTACIONES FEDERALES - 2	APORTACIONES FEDERALES PARA ENTIDADES FEDERATIVAS Y MUNICIPIOS	33	FORTAMUN	I005	MUNICIPIO DE SAN PABLO YAGANIZA . .	113 - SUELDOS BASE AL PERSONAL PERMANENTE	114,000.00	114,000.00	85,500.00	0.00
San Pablo Yaganiza	2018	APORTACIONES FEDERALES - 2	APORTACIONES FEDERALES PARA ENTIDADES FEDERATIVAS Y MUNICIPIOS	33	FORTAMUN	I005	MUNICIPIO DE SAN PABLO YAGANIZA . .	261 - COMBUSTIBLES, LUBRICANTES Y ADITIVOS	85,947.67	85,947.67	64,460.75	48,442.06
San Pablo Yaganiza	2018	APORTACIONES FEDERALES - 2	APORTACIONES FEDERALES PARA ENTIDADES FEDERATIVAS Y MUNICIPIOS	33	FORTAMUN	I005	MUNICIPIO DE SAN PABLO YAGANIZA . .	271 - VESTUARIO Y UNIFORMES	0.00	19,070.40	0.00	19,070.40
San Pablo Yaganiza	2018	APORTACIONES FEDERALES - 2	APORTACIONES FEDERALES PARA ENTIDADES FEDERATIVAS Y MUNICIPIOS	33	FORTAMUN	I005	MUNICIPIO DE SAN PABLO YAGANIZA . .	272 - PRENDAS DE SEGURIDAD Y PROTECCIÓN PERSONAL	40,000.00	20,929.60	15,697.20	0.00
San Pablo Yaganiza	2018	APORTACIONES FEDERALES - 2	APORTACIONES FEDERALES PARA ENTIDADES FEDERATIVAS Y MUNICIPIOS	33	FORTAMUN	I005	MUNICIPIO DE SAN PABLO YAGANIZA . .	282 - MATERIALES DE SEGURIDAD PÚBLICA	30,000.00	30,000.00	22,500.00	0.00
San Pablo Yaganiza	2018	APORTACIONES FEDERALES - 2	APORTACIONES FEDERALES PARA ENTIDADES FEDERATIVAS Y MUNICIPIOS	33	FORTAMUN	I005	MUNICIPIO DE SAN PABLO YAGANIZA . .	296 - REFACCIONES Y ACCESORIOS MENORES DE EQUIPO DE TRANSPORTE	30,000.00	30,000.00	22,500.00	0.00
San Pablo Yaganiza	2018	APORTACIONES FEDERALES - 2	APORTACIONES FEDERALES PARA ENTIDADES FEDERATIVAS Y MUNICIPIOS	33	FORTAMUN	I005	MUNICIPIO DE SAN PABLO YAGANIZA . .	298 - REFACCIONES Y ACCESORIOS MENORES DE MAQUINARIA Y OTROS EQUIPOS	30,000.00	30,000.00	22,500.00	0.00

Municipio	Ciclo de Recurso	Tipo de Recurso	Descripción Ramo	Clave Ramo	Descripción Programa	Clave Programa	Dependencia Ejecutora	Partida	Aprobado	Modificado	Recaudado (Ministrado)	Ejercido
San Pablo Yaganiza	2018	APORTACIONES FEDERALES - 2	APORTACIONES FEDERALES PARA ENTIDADES FEDERATIVAS Y MUNICIPIOS	33	FORTAMUN	I005	MUNICIPIO DE SAN PABLO YAGANIZA . .	311 - ENERGÍA ELÉCTRICA	90,000.00	90,000.00	67,500.00	12,617.00
San Pablo Yaganiza	2018	APORTACIONES FEDERALES - 2	APORTACIONES FEDERALES PARA ENTIDADES FEDERATIVAS Y MUNICIPIOS	33	FORTAMUN	I005	MUNICIPIO DE SAN PABLO YAGANIZA . .	326 - ARRENDAMIENTO DE MAQUINARIA, OTROS EQUIPOS Y HERRAMIENTAS	55,000.00	55,000.00	41,250.00	0.00
San Pablo Yaganiza	2018	APORTACIONES FEDERALES - 2	APORTACIONES FEDERALES PARA ENTIDADES FEDERATIVAS Y MUNICIPIOS	33	FORTAMUN	I005	MUNICIPIO DE SAN PABLO YAGANIZA . .	333 - SERVICIOS DE CONSULTORÍA ADMINISTRATIVA, PROCESOS, TÉCNICA Y EN TECNOLOGÍAS DE LA INFORMACIÓN	50,000.00	50,000.00	37,500.00	0.00
San Pablo Yaganiza	2018	APORTACIONES FEDERALES - 2	APORTACIONES FEDERALES PARA ENTIDADES FEDERATIVAS Y MUNICIPIOS	33	FORTAMUN	I005	MUNICIPIO DE SAN PABLO YAGANIZA . .	341 - SERVICIOS FINANCIEROS Y BANCARIOS	1,000.00	1,000.00	750.00	0.00
San Pablo Yaganiza	2018	APORTACIONES FEDERALES - 2	APORTACIONES FEDERALES PARA ENTIDADES FEDERATIVAS Y MUNICIPIOS	33	FORTAMUN	I005	MUNICIPIO DE SAN PABLO YAGANIZA . .	355 - REPARACIÓN Y MANTENIMIENTO DE EQUIPO DE TRANSPORTE	35,000.00	35,000.00	26,250.00	8,500.00
San Pablo Yaganiza	2018	APORTACIONES FEDERALES - 2	APORTACIONES FEDERALES PARA ENTIDADES FEDERATIVAS Y MUNICIPIOS	33	FORTAMUN	I005	MUNICIPIO DE SAN PABLO YAGANIZA . .	357 - INSTALACIÓN, REPARACIÓN Y MANTENIMIENTO DE MAQUINARIA, OTROS EQUIPOS Y HERRAMIENTA	35,000.00	35,000.00	26,250.00	0.00
San Pedro Yaneri	2018	APORTACIONES FEDERALES - 2	APORTACIONES FEDERALES PARA ENTIDADES FEDERATIVAS Y MUNICIPIOS	33	FORTAMUN	I005	MUNICIPIO DE SAN PEDRO YANERI	TOTAL DEL PROGRAMA PRESUPUESTARIO	510,171.57	510,171.57	127,542.89	0.00
San Pedro Yaneri	2018	APORTACIONES FEDERALES - 2	APORTACIONES FEDERALES PARA ENTIDADES FEDERATIVAS Y MUNICIPIOS	33	FORTAMUN	I005	MUNICIPIO DE SAN PEDRO YANERI	623 - CONSTRUCCIÓN DE OBRAS PARA EL ABASTECIMIENTO DE AGUA, PETRÓLEO, GAS, ELECTRICIDAD Y TELECOMUNICACIONES	510,171.57	510,171.57	127,542.89	0.00
Santiago Matatlán	2018	APORTACIONES FEDERALES - 2	APORTACIONES FEDERALES PARA ENTIDADES FEDERATIVAS Y MUNICIPIOS	33	FORTAMUN	I005	MUNICIPIO DE SANTIAGO MATATL¿N..	TOTAL DEL PROGRAMA PRESUPUESTARIO	5,880,276.00	5,880,276.00	1,470,069.00	345,456.77
Santiago Matatlán	2018	APORTACIONES FEDERALES - 2	APORTACIONES FEDERALES PARA ENTIDADES FEDERATIVAS Y MUNICIPIOS	33	FORTAMUN	I005	MUNICIPIO DE SANTIAGO MATATL¿N..	113 - SUELDOS BASE AL PERSONAL PERMANENTE	1,162,699.05	1,162,699.05	290,674.76	226,000.00
Santiago Matatlán	2018	APORTACIONES FEDERALES - 2	APORTACIONES FEDERALES PARA ENTIDADES FEDERATIVAS Y MUNICIPIOS	33	FORTAMUN	I005	MUNICIPIO DE SANTIAGO MATATL¿N..	132 - PRIMAS DE VACACIONES, DOMINICAL Y GRATIFICACIÓN DE FIN DE AÑO	59,155.31	59,155.31	14,788.83	0.00
Santiago Matatlán	2018	APORTACIONES FEDERALES - 2	APORTACIONES FEDERALES PARA ENTIDADES FEDERATIVAS Y MUNICIPIOS	33	FORTAMUN	I005	MUNICIPIO DE SANTIAGO MATATL¿N..	261 - COMBUSTIBLES, LUBRICANTES Y ADITIVOS	800,000.00	800,000.00	200,000.00	0.00
Santiago Matatlán	2018	APORTACIONES FEDERALES - 2	APORTACIONES FEDERALES PARA ENTIDADES FEDERATIVAS Y MUNICIPIOS	33	FORTAMUN	I005	MUNICIPIO DE SANTIAGO MATATL¿N..	271 - VESTUARIO Y UNIFORMES	300,000.00	300,000.00	75,000.00	0.00

Municipio	Ciclo de Recurso	Tipo de Recurso	Descripción Ramo	Clave Ramo	Descripción Programa	Clave Programa	Dependencia Ejecutora	Partida	Aprobado	Modificado	Recaudado (Ministrado)	Ejercido
Santiago Matatlán	2018	APORTACIONES FEDERALES - 2	APORTACIONES FEDERALES PARA ENTIDADES FEDERATIVAS Y MUNICIPIOS	33	FORTAMUN	I005	MUNICIPIO DE SANTIAGO MATATL¿N..	272 - PRENDAS DE SEGURIDAD Y PROTECCIÓN PERSONAL	200,000.00	200,000.00	50,000.00	0.00
Santiago Matatlán	2018	APORTACIONES FEDERALES - 2	APORTACIONES FEDERALES PARA ENTIDADES FEDERATIVAS Y MUNICIPIOS	33	FORTAMUN	I005	MUNICIPIO DE SANTIAGO MATATL¿N..	282 - MATERIALES DE SEGURIDAD PÚBLICA	200,000.00	200,000.00	50,000.00	0.00
Santiago Matatlán	2018	APORTACIONES FEDERALES - 2	APORTACIONES FEDERALES PARA ENTIDADES FEDERATIVAS Y MUNICIPIOS	33	FORTAMUN	I005	MUNICIPIO DE SANTIAGO MATATL¿N..	283 - PRENDAS DE PROTECCIÓN PARA SEGURIDAD PÚBLICA Y NACIONAL	200,000.00	200,000.00	50,000.00	0.00
Santiago Matatlán	2018	APORTACIONES FEDERALES - 2	APORTACIONES FEDERALES PARA ENTIDADES FEDERATIVAS Y MUNICIPIOS	33	FORTAMUN	I005	MUNICIPIO DE SANTIAGO MATATL¿N..	292 - REFACCIONES Y ACCESORIOS MENORES DE EDIFICIOS	0.00	7,355.00	7,355.00	7,355.00
Santiago Matatlán	2018	APORTACIONES FEDERALES - 2	APORTACIONES FEDERALES PARA ENTIDADES FEDERATIVAS Y MUNICIPIOS	33	FORTAMUN	I005	MUNICIPIO DE SANTIAGO MATATL¿N..	296 - REFACCIONES Y ACCESORIOS MENORES DE EQUIPO DE TRANSPORTE	150,000.00	150,000.00	37,500.00	0.00
Santiago Matatlán	2018	APORTACIONES FEDERALES - 2	APORTACIONES FEDERALES PARA ENTIDADES FEDERATIVAS Y MUNICIPIOS	33	FORTAMUN	I005	MUNICIPIO DE SANTIAGO MATATL¿N..	297 - REFACCIONES Y ACCESORIOS MENORES DE EQUIPO DE DEFENSA Y SEGURIDAD	100,000.00	100,000.00	25,000.00	0.00
Santiago Matatlán	2018	APORTACIONES FEDERALES - 2	APORTACIONES FEDERALES PARA ENTIDADES FEDERATIVAS Y MUNICIPIOS	33	FORTAMUN	I005	MUNICIPIO DE SANTIAGO MATATL¿N..	298 - REFACCIONES Y ACCESORIOS MENORES DE MAQUINARIA Y OTROS EQUIPOS	150,000.00	150,000.00	37,500.00	0.00
Santiago Matatlán	2018	APORTACIONES FEDERALES - 2	APORTACIONES FEDERALES PARA ENTIDADES FEDERATIVAS Y MUNICIPIOS	33	FORTAMUN	I005	MUNICIPIO DE SANTIAGO MATATL¿N..	311 - ENERGÍA ELÉCTRICA	1,400,000.00	1,400,000.00	350,000.00	102,496.77
Santiago Matatlán	2018	APORTACIONES FEDERALES - 2	APORTACIONES FEDERALES PARA ENTIDADES FEDERATIVAS Y MUNICIPIOS	33	FORTAMUN	I005	MUNICIPIO DE SANTIAGO MATATL¿N..	341 - SERVICIOS FINANCIEROS Y BANCARIOS	5,000.00	5,000.00	1,250.00	0.00
Santiago Matatlán	2018	APORTACIONES FEDERALES - 2	APORTACIONES FEDERALES PARA ENTIDADES FEDERATIVAS Y MUNICIPIOS	33	FORTAMUN	I005	MUNICIPIO DE SANTIAGO MATATL¿N..	355 - REPARACIÓN Y MANTENIMIENTO DE EQUIPO DE TRANSPORTE	200,000.00	200,000.00	50,000.00	9,605.00
Santiago Matatlán	2018	APORTACIONES FEDERALES - 2	APORTACIONES FEDERALES PARA ENTIDADES FEDERATIVAS Y MUNICIPIOS	33	FORTAMUN	I005	MUNICIPIO DE SANTIAGO MATATL¿N..	356 - REPARACIÓN Y MANTENIMIENTO DE EQUIPO DE DEFENSA Y SEGURIDAD	200,000.00	200,000.00	50,000.00	0.00
Santiago Matatlán	2018	APORTACIONES FEDERALES - 2	APORTACIONES FEDERALES PARA ENTIDADES FEDERATIVAS Y MUNICIPIOS	33	FORTAMUN	I005	MUNICIPIO DE SANTIAGO MATATL¿N..	357 - INSTALACIÓN, REPARACIÓN Y MANTENIMIENTO DE MAQUINARIA, OTROS EQUIPOS Y HERRAMIENTA	200,000.00	200,000.00	50,000.00	0.00
Santiago Matatlán	2018	APORTACIONES FEDERALES - 2	APORTACIONES FEDERALES PARA ENTIDADES FEDERATIVAS Y MUNICIPIOS	33	FORTAMUN	I005	MUNICIPIO DE SANTIAGO MATATL¿N..	392 - IMPUESTOS Y DERECHOS	100,000.00	100,000.00	25,000.00	0.00

Municipio	Ciclo de Recurso	Tipo de Recurso	Descripción Ramo	Clave Ramo	Descripción Programa	Clave Programa	Dependencia Ejecutora	Partida	Aprobado	Modificado	Recaudado (Ministrado)	Ejercido
Santiago Matatlán	2018	APORTACIONES FEDERALES - 2	APORTACIONES FEDERALES PARA ENTIDADES FEDERATIVAS Y MUNICIPIOS	33	FORTAMUN	I005	MUNICIPIO DE SANTIAGO MATATL¿N..	567 - HERRAMIENTAS Y MÁQUINAS-HERRAMIENTA	453,421.64	446,066.64	106,000.41	0.00
El Barrio de la Soledad	2018	APORTACIONES FEDERALES - 2	APORTACIONES FEDERALES PARA ENTIDADES FEDERATIVAS Y MUNICIPIOS	33	FORTAMUN	I005	MUNICIPIO DEL BARRIO DE LA SOLEDAD	113 - SUELDOS BASE AL PERSONAL PERMANENTE	1,500,000.00	1,500,000.00	1,445,314.50	0.00
El Barrio de la Soledad	2018	APORTACIONES FEDERALES - 2	APORTACIONES FEDERALES PARA ENTIDADES FEDERATIVAS Y MUNICIPIOS	33	FORTAMUN	I005	MUNICIPIO DEL BARRIO DE LA SOLEDAD	132 - PRIMAS DE VACACIONES, DOMINICAL Y GRATIFICACIÓN DE FIN DE AÑO	70,000.00	70,000.00	0.00	0.00
El Barrio de la Soledad	2018	APORTACIONES FEDERALES - 2	APORTACIONES FEDERALES PARA ENTIDADES FEDERATIVAS Y MUNICIPIOS	33	FORTAMUN	I005	MUNICIPIO DEL BARRIO DE LA SOLEDAD	261 - COMBUSTIBLES, LUBRICANTES Y ADITIVOS	500,000.00	500,000.00	0.00	38,394.82
El Barrio de la Soledad	2018	APORTACIONES FEDERALES - 2	APORTACIONES FEDERALES PARA ENTIDADES FEDERATIVAS Y MUNICIPIOS	33	FORTAMUN	I005	MUNICIPIO DEL BARRIO DE LA SOLEDAD	271 - VESTUARIO Y UNIFORMES	100,000.00	100,000.00	0.00	0.00
El Barrio de la Soledad	2018	APORTACIONES FEDERALES - 2	APORTACIONES FEDERALES PARA ENTIDADES FEDERATIVAS Y MUNICIPIOS	33	FORTAMUN	I005	MUNICIPIO DEL BARRIO DE LA SOLEDAD	272 - PRENDAS DE SEGURIDAD Y PROTECCIÓN PERSONAL	50,000.00	50,000.00	0.00	0.00
El Barrio de la Soledad	2018	APORTACIONES FEDERALES - 2	APORTACIONES FEDERALES PARA ENTIDADES FEDERATIVAS Y MUNICIPIOS	33	FORTAMUN	I005	MUNICIPIO DEL BARRIO DE LA SOLEDAD	296 - REFACCIONES Y ACCESORIOS MENORES DE EQUIPO DE TRANSPORTE	100,000.00	100,000.00	0.00	6,769.00
El Barrio de la Soledad	2018	APORTACIONES FEDERALES - 2	APORTACIONES FEDERALES PARA ENTIDADES FEDERATIVAS Y MUNICIPIOS	33	FORTAMUN	I005	MUNICIPIO DEL BARRIO DE LA SOLEDAD	311 - ENERGÍA ELÉCTRICA	3,000,000.00	3,000,000.00	0.00	609,445.00
El Barrio de la Soledad	2018	APORTACIONES FEDERALES - 2	APORTACIONES FEDERALES PARA ENTIDADES FEDERATIVAS Y MUNICIPIOS	33	FORTAMUN	I005	MUNICIPIO DEL BARRIO DE LA SOLEDAD	326 - ARRENDAMIENTO DE MAQUINARIA, OTROS EQUIPOS Y HERRAMIENTAS	500,000.00	500,000.00	0.00	28,420.00
El Barrio de la Soledad	2018	APORTACIONES FEDERALES - 2	APORTACIONES FEDERALES PARA ENTIDADES FEDERATIVAS Y MUNICIPIOS	33	FORTAMUN	I005	MUNICIPIO DEL BARRIO DE LA SOLEDAD	341 - SERVICIOS FINANCIEROS Y BANCARIOS	5,000.00	5,000.00	0.00	0.00
El Barrio de la Soledad	2018	APORTACIONES FEDERALES - 2	APORTACIONES FEDERALES PARA ENTIDADES FEDERATIVAS Y MUNICIPIOS	33	FORTAMUN	I005	MUNICIPIO DEL BARRIO DE LA SOLEDAD	355 - REPARACIÓN Y MANTENIMIENTO DE EQUIPO DE TRANSPORTE	100,000.00	100,000.00	0.00	250.00
El Barrio de la Soledad	2018	APORTACIONES FEDERALES - 2	APORTACIONES FEDERALES PARA ENTIDADES FEDERATIVAS Y MUNICIPIOS	33	FORTAMUN	I005	MUNICIPIO DEL BARRIO DE LA SOLEDAD	614 - DIVISIÓN DE TERRENOS Y CONSTRUCCIÓN DE OBRAS DE URBANIZACIÓN	2,746,887.02	2,746,887.02	0.00	0.00
San Juan Cotzocón	2018	APORTACIONES FEDERALES - 2	APORTACIONES FEDERALES PARA ENTIDADES FEDERATIVAS Y MUNICIPIOS	33	FORTAMUN	I005	SAN JUAN COTZOCON	TOTAL DEL PROGRAMA PRESUPUESTARIO	1,787,887.51	1,787,887.51	1,787,887.51	1,787,887.51

Municipio	Ciclo de Recurso	Tipo de Recurso	Descripción Ramo	Clave Ramo	Descripción Programa	Clave Programa	Dependencia Ejecutora	Partida	Aprobado	Modificado	Recaudado (Ministrado)	Ejercido
San Juan Cotzocón	2018	APORTACIONES FEDERALES - 2	APORTACIONES FEDERALES PARA ENTIDADES FEDERATIVAS Y MUNICIPIOS	33	FORTAMUN	I005	SAN JUAN COTZOCON	113 - SUELDOS BASE AL PERSONAL PERMANENTE	138,578.50	138,578.50	138,578.50	138,578.50
San Juan Cotzocón	2018	APORTACIONES FEDERALES - 2	APORTACIONES FEDERALES PARA ENTIDADES FEDERATIVAS Y MUNICIPIOS	33	FORTAMUN	I005	SAN JUAN COTZOCON	246 - MATERIAL ELÉCTRICO Y ELECTRÓNICO	166,500.00	166,500.00	166,500.00	166,500.00
San Juan Cotzocón	2018	APORTACIONES FEDERALES - 2	APORTACIONES FEDERALES PARA ENTIDADES FEDERATIVAS Y MUNICIPIOS	33	FORTAMUN	I005	SAN JUAN COTZOCON	271 - VESTUARIO Y UNIFORMES	440,000.00	440,000.00	440,000.00	440,000.00
San Juan Cotzocón	2018	APORTACIONES FEDERALES - 2	APORTACIONES FEDERALES PARA ENTIDADES FEDERATIVAS Y MUNICIPIOS	33	FORTAMUN	I005	SAN JUAN COTZOCON	311 - ENERGÍA ELÉCTRICA	11,909.01	11,909.01	11,909.01	11,909.01
San Juan Cotzocón	2018	APORTACIONES FEDERALES - 2	APORTACIONES FEDERALES PARA ENTIDADES FEDERATIVAS Y MUNICIPIOS	33	FORTAMUN	I005	SAN JUAN COTZOCON	334 - SERVICIOS DE CAPACITACIÓN	360,000.00	360,000.00	360,000.00	360,000.00
San Juan Cotzocón	2018	APORTACIONES FEDERALES - 2	APORTACIONES FEDERALES PARA ENTIDADES FEDERATIVAS Y MUNICIPIOS	33	FORTAMUN	I005	SAN JUAN COTZOCON	541 - VEHÍCULOS Y EQUIPO TERRESTRE	670,900.00	670,900.00	670,900.00	670,900.00
El Barrio de la Soledad	2018	APORTACIONES FEDERALES - 2	APORTACIONES FEDERALES PARA ENTIDADES FEDERATIVAS Y MUNICIPIOS	33	FORTAMUN	I005	Municipio del Barrio de la Soledad	TOTAL DEL PROGRAMA PRESUPUESTARIO	8,671,887.02	8,671,887.02	1,445,314.50	683,278.82
San Miguel Tecomatlán	2018	APORTACIONES FEDERALES - 2	APORTACIONES FEDERALES PARA ENTIDADES FEDERATIVAS Y MUNICIPIOS	33	FORTAMUN	I005	MUNICIPIO DE SAN MIGUEL TECOMATLAN	TOTAL DEL PROGRAMA PRESUPUESTARIO	149,127.08	149,127.08	26,928.00	13,383.00
San Miguel Tecomatlán	2018	APORTACIONES FEDERALES - 2	APORTACIONES FEDERALES PARA ENTIDADES FEDERATIVAS Y MUNICIPIOS	33	FORTAMUN	I005	MUNICIPIO DE SAN MIGUEL TECOMATLAN	261 - COMBUSTIBLES, LUBRICANTES Y ADITIVOS	0.00	20,000.00	12,000.00	2,380.00
San Miguel Tecomatlán	2018	APORTACIONES FEDERALES - 2	APORTACIONES FEDERALES PARA ENTIDADES FEDERATIVAS Y MUNICIPIOS	33	FORTAMUN	I005	MUNICIPIO DE SAN MIGUEL TECOMATLAN	311 - ENERGÍA ELÉCTRICA	148,127.08	128,127.08	13,928.00	11,003.00
San Miguel Tecomatlán	2018	APORTACIONES FEDERALES - 2	APORTACIONES FEDERALES PARA ENTIDADES FEDERATIVAS Y MUNICIPIOS	33	FORTAMUN	I005	MUNICIPIO DE SAN MIGUEL TECOMATLAN	341 - SERVICIOS FINANCIEROS Y BANCARIOS	1,000.00	1,000.00	1,000.00	0.00
Santo Domingo Albarradas	2018	APORTACIONES FEDERALES - 2	APORTACIONES FEDERALES PARA ENTIDADES FEDERATIVAS Y MUNICIPIOS	33	FORTAMUN	I005	MUNICIPIO DE SANTO DOMINGO ALBARRADAS	TOTAL DEL PROGRAMA PRESUPUESTARIO	458,588.97	458,588.97	76,432.00	53,936.00
Santo Domingo Albarradas	2018	APORTACIONES FEDERALES - 2	APORTACIONES FEDERALES PARA ENTIDADES FEDERATIVAS Y MUNICIPIOS	33	FORTAMUN	I005	MUNICIPIO DE SANTO DOMINGO ALBARRADAS	121 - HONORARIOS ASIMILABLES A SALARIOS	288,000.00	288,000.00	38,317.00	24,000.00

Municipio	Ciclo de Recurso	Tipo de Recurso	Descripción Ramo	Clave Ramo	Descripción Programa	Clave Programa	Dependencia Ejecutora	Partida	Aprobado	Modificado	Recaudado (Ministrado)	Ejercido
Santo Domingo Albarradas	2018	APORTACIONES FEDERALES - 2	APORTACIONES FEDERALES PARA ENTIDADES FEDERATIVAS Y MUNICIPIOS	33	FORTAMUN	I005	MUNICIPIO DE SANTO DOMINGO ALBARRADAS	272 - PRENDAS DE SEGURIDAD Y PROTECCIÓN PERSONAL	78,528.97	78,528.97	15,528.00	12,528.00
Santo Domingo Albarradas	2018	APORTACIONES FEDERALES - 2	APORTACIONES FEDERALES PARA ENTIDADES FEDERATIVAS Y MUNICIPIOS	33	FORTAMUN	I005	MUNICIPIO DE SANTO DOMINGO ALBARRADAS	355 - REPARACIÓN Y MANTENIMIENTO DE EQUIPO DE TRANSPORTE	38,340.00	38,340.00	9,867.00	4,688.00
Santo Domingo Albarradas	2018	APORTACIONES FEDERALES - 2	APORTACIONES FEDERALES PARA ENTIDADES FEDERATIVAS Y MUNICIPIOS	33	FORTAMUN	I005	MUNICIPIO DE SANTO DOMINGO ALBARRADAS	565 - EQUIPO DE COMUNICACIÓN Y TELECOMUNICACIÓN	53,720.00	53,720.00	12,720.00	12,720.00
Santo Domingo Ozolotepec	2018	APORTACIONES FEDERALES - 2	APORTACIONES FEDERALES PARA ENTIDADES FEDERATIVAS Y MUNICIPIOS	33	FORTAMUN	I005	MUNICIPIO DE SANTO DOMINGO OZOLOTEPEC	TOTAL DEL PROGRAMA PRESUPUESTARIO	528,440.27	528,440.27	88,074.00	82,200.00
Santo Domingo Ozolotepec	2018	APORTACIONES FEDERALES - 2	APORTACIONES FEDERALES PARA ENTIDADES FEDERATIVAS Y MUNICIPIOS	33	FORTAMUN	I005	MUNICIPIO DE SANTO DOMINGO OZOLOTEPEC	234 - COMBUSTIBLES, LUBRICANTES, ADITIVOS, CARBÓN Y SUS DERIVADOS ADQUIRIDOS COMO MATERIA PRIMA	85,750.00	85,750.00	34,874.00	30,000.00
Santo Domingo Ozolotepec	2018	APORTACIONES FEDERALES - 2	APORTACIONES FEDERALES PARA ENTIDADES FEDERATIVAS Y MUNICIPIOS	33	FORTAMUN	I005	MUNICIPIO DE SANTO DOMINGO OZOLOTEPEC	246 - MATERIAL ELÉCTRICO Y ELECTRÓNICO	85,965.00	85,965.00	0.00	0.00
Santo Domingo Ozolotepec	2018	APORTACIONES FEDERALES - 2	APORTACIONES FEDERALES PARA ENTIDADES FEDERATIVAS Y MUNICIPIOS	33	FORTAMUN	I005	MUNICIPIO DE SANTO DOMINGO OZOLOTEPEC	252 - FERTILIZANTES, PESTICIDAS Y OTROS AGROQUÍMICOS	92,000.00	92,000.00	0.00	0.00
Santo Domingo Ozolotepec	2018	APORTACIONES FEDERALES - 2	APORTACIONES FEDERALES PARA ENTIDADES FEDERATIVAS Y MUNICIPIOS	33	FORTAMUN	I005	MUNICIPIO DE SANTO DOMINGO OZOLOTEPEC	261 - COMBUSTIBLES, LUBRICANTES Y ADITIVOS	90,000.00	90,000.00	0.00	0.00
Santo Domingo Ozolotepec	2018	APORTACIONES FEDERALES - 2	APORTACIONES FEDERALES PARA ENTIDADES FEDERATIVAS Y MUNICIPIOS	33	FORTAMUN	I005	MUNICIPIO DE SANTO DOMINGO OZOLOTEPEC	272 - PRENDAS DE SEGURIDAD Y PROTECCIÓN PERSONAL	76,155.27	76,155.27	53,200.00	52,200.00
Santo Domingo Ozolotepec	2018	APORTACIONES FEDERALES - 2	APORTACIONES FEDERALES PARA ENTIDADES FEDERATIVAS Y MUNICIPIOS	33	FORTAMUN	I005	MUNICIPIO DE SANTO DOMINGO OZOLOTEPEC	311 - ENERGÍA ELÉCTRICA	98,570.00	98,570.00	0.00	0.00
Santa María Atzompa	2018	APORTACIONES FEDERALES - 2	APORTACIONES FEDERALES PARA ENTIDADES FEDERATIVAS Y MUNICIPIOS	33	FORTAMUN	I005	SANTA MARIA ATZOMPA	TOTAL DEL PROGRAMA PRESUPUESTARIO	20,721,539.00	20,721,540.00	3,453,590.00	3,339,637.00
Santa María Atzompa	2018	APORTACIONES FEDERALES - 2	APORTACIONES FEDERALES PARA ENTIDADES FEDERATIVAS Y MUNICIPIOS	33	FORTAMUN	I005	SANTA MARIA ATZOMPA	122 - SUELDOS BASE AL PERSONAL EVENTUAL	5,958,583.00	5,958,583.00	1,117,060.00	1,003,107.00
Santa María Atzompa	2018	APORTACIONES FEDERALES - 2	APORTACIONES FEDERALES PARA ENTIDADES FEDERATIVAS Y MUNICIPIOS	33	FORTAMUN	I005	SANTA MARIA ATZOMPA	132 - PRIMAS DE VACACIONES, DOMINICAL Y GRATIFICACIÓN DE FIN DE AÑO	248,274.00	248,274.00	0.00	0.00

Municipio	Ciclo de Recurso	Tipo de Recurso	Descripción Ramo	Clave Ramo	Descripción Programa	Clave Programa	Dependencia Ejecutora	Partida	Aprobado	Modificado	Recaudado (Ministrado)	Ejercido
Santa María Atzompa	2018	APORTACIONES FEDERALES - 2	APORTACIONES FEDERALES PARA ENTIDADES FEDERATIVAS Y MUNICIPIOS	33	FORTAMUN	I005	SANTA MARIA ATZOMPA	214 - MATERIALES, ÚTILES Y EQUIPOS MENORES DE TECNOLOGÍAS DE LA INFORMACIÓN Y COMUNICACIONES	10,000.00	10,000.00	0.00	0.00
Santa María Atzompa	2018	APORTACIONES FEDERALES - 2	APORTACIONES FEDERALES PARA ENTIDADES FEDERATIVAS Y MUNICIPIOS	33	FORTAMUN	I005	SANTA MARIA ATZOMPA	215 - MATERIAL IMPRESO E INFORMACIÓN DIGITAL	10,000.00	10,000.00	0.00	0.00
Santa María Atzompa	2018	APORTACIONES FEDERALES - 2	APORTACIONES FEDERALES PARA ENTIDADES FEDERATIVAS Y MUNICIPIOS	33	FORTAMUN	I005	SANTA MARIA ATZOMPA	246 - MATERIAL ELÉCTRICO Y ELECTRÓNICO	200,000.00	200,000.00	0.00	0.00
Santa María Atzompa	2018	APORTACIONES FEDERALES - 2	APORTACIONES FEDERALES PARA ENTIDADES FEDERATIVAS Y MUNICIPIOS	33	FORTAMUN	I005	SANTA MARIA ATZOMPA	249 - OTROS MATERIALES Y ARTÍCULOS DE CONSTRUCCIÓN Y REPARACIÓN	1,500,000.00	1,500,000.00	0.00	0.00
Santa María Atzompa	2018	APORTACIONES FEDERALES - 2	APORTACIONES FEDERALES PARA ENTIDADES FEDERATIVAS Y MUNICIPIOS	33	FORTAMUN	I005	SANTA MARIA ATZOMPA	261 - COMBUSTIBLES, LUBRICANTES Y ADITIVOS	2,000,000.00	2,000,000.00	470,000.00	470,000.00
Santa María Atzompa	2018	APORTACIONES FEDERALES - 2	APORTACIONES FEDERALES PARA ENTIDADES FEDERATIVAS Y MUNICIPIOS	33	FORTAMUN	I005	SANTA MARIA ATZOMPA	271 - VESTUARIO Y UNIFORMES	1,100,000.00	1,100,000.00	303,441.00	303,441.00
Santa María Atzompa	2018	APORTACIONES FEDERALES - 2	APORTACIONES FEDERALES PARA ENTIDADES FEDERATIVAS Y MUNICIPIOS	33	FORTAMUN	I005	SANTA MARIA ATZOMPA	272 - PRENDAS DE SEGURIDAD Y PROTECCIÓN PERSONAL	120,000.00	700,000.00	677,527.00	677,527.00
Santa María Atzompa	2018	APORTACIONES FEDERALES - 2	APORTACIONES FEDERALES PARA ENTIDADES FEDERATIVAS Y MUNICIPIOS	33	FORTAMUN	I005	SANTA MARIA ATZOMPA	282 - MATERIALES DE SEGURIDAD PÚBLICA	50,000.00	50,000.00	0.00	0.00
Santa María Atzompa	2018	APORTACIONES FEDERALES - 2	APORTACIONES FEDERALES PARA ENTIDADES FEDERATIVAS Y MUNICIPIOS	33	FORTAMUN	I005	SANTA MARIA ATZOMPA	296 - REFACCIONES Y ACCESORIOS MENORES DE EQUIPO DE TRANSPORTE	350,000.00	350,000.00	0.00	0.00
Santa María Atzompa	2018	APORTACIONES FEDERALES - 2	APORTACIONES FEDERALES PARA ENTIDADES FEDERATIVAS Y MUNICIPIOS	33	FORTAMUN	I005	SANTA MARIA ATZOMPA	311 - ENERGÍA ELÉCTRICA	2,000,000.00	2,000,000.00	538,322.00	538,322.00
Santa María Atzompa	2018	APORTACIONES FEDERALES - 2	APORTACIONES FEDERALES PARA ENTIDADES FEDERATIVAS Y MUNICIPIOS	33	FORTAMUN	I005	SANTA MARIA ATZOMPA	317 - SERVICIOS DE ACCESO DE INTERNET, REDES Y PROCESAMIENTO DE INFORMACIÓN	1,500.00	1,500.00	0.00	0.00
Santa María Atzompa	2018	APORTACIONES FEDERALES - 2	APORTACIONES FEDERALES PARA ENTIDADES FEDERATIVAS Y MUNICIPIOS	33	FORTAMUN	I005	SANTA MARIA ATZOMPA	334 - SERVICIOS DE CAPACITACIÓN	110,200.00	110,200.00	0.00	0.00
Santa María Atzompa	2018	APORTACIONES FEDERALES - 2	APORTACIONES FEDERALES PARA ENTIDADES FEDERATIVAS Y MUNICIPIOS	33	FORTAMUN	I005	SANTA MARIA ATZOMPA	339 - SERVICIOS PROFESIONALES, CIENTÍFICOS Y TÉCNICOS INTEGRALES	31,800.00	31,800.00	0.00	0.00

Municipio	Ciclo de Recurso	Tipo de Recurso	Descripción Ramo	Clave Ramo	Descripción Programa	Clave Programa	Dependencia Ejecutora	Partida	Aprobado	Modificado	Recaudado (Ministrado)	Ejercido
Santa María Atzompa	2018	APORTACIONES FEDERALES - 2	APORTACIONES FEDERALES PARA ENTIDADES FEDERATIVAS Y MUNICIPIOS	33	FORTAMUN	I005	SANTA MARIA ATZOMPA	341 - SERVICIOS FINANCIEROS Y BANCARIOS	5,000.00	5,000.00	0.00	0.00
Santa María Atzompa	2018	APORTACIONES FEDERALES - 2	APORTACIONES FEDERALES PARA ENTIDADES FEDERATIVAS Y MUNICIPIOS	33	FORTAMUN	I005	SANTA MARIA ATZOMPA	345 - SEGURO DE BIENES PATRIMONIALES	110,000.00	110,000.00	36,469.00	36,469.00
Santa María Atzompa	2018	APORTACIONES FEDERALES - 2	APORTACIONES FEDERALES PARA ENTIDADES FEDERATIVAS Y MUNICIPIOS	33	FORTAMUN	I005	SANTA MARIA ATZOMPA	351 - CONSERVACIÓN Y MANTENIMIENTO MENOR DE INMUEBLES	350,000.00	350,000.00	46,400.00	46,400.00
Santa María Atzompa	2018	APORTACIONES FEDERALES - 2	APORTACIONES FEDERALES PARA ENTIDADES FEDERATIVAS Y MUNICIPIOS	33	FORTAMUN	I005	SANTA MARIA ATZOMPA	355 - REPARACIÓN Y MANTENIMIENTO DE EQUIPO DE TRANSPORTE	600,000.00	600,000.00	197,344.00	197,344.00
Santa María Atzompa	2018	APORTACIONES FEDERALES - 2	APORTACIONES FEDERALES PARA ENTIDADES FEDERATIVAS Y MUNICIPIOS	33	FORTAMUN	I005	SANTA MARIA ATZOMPA	357 - INSTALACIÓN, REPARACIÓN Y MANTENIMIENTO DE MAQUINARIA, OTROS EQUIPOS Y HERRAMIENTA	87,000.00	87,000.00	0.00	0.00
Santa María Atzompa	2018	APORTACIONES FEDERALES - 2	APORTACIONES FEDERALES PARA ENTIDADES FEDERATIVAS Y MUNICIPIOS	33	FORTAMUN	I005	SANTA MARIA ATZOMPA	392 - IMPUESTOS Y DERECHOS	375,000.00	375,000.00	0.00	0.00
Santa María Atzompa	2018	APORTACIONES FEDERALES - 2	APORTACIONES FEDERALES PARA ENTIDADES FEDERATIVAS Y MUNICIPIOS	33	FORTAMUN	I005	SANTA MARIA ATZOMPA	398 - IMPUESTO SOBRE NÓMINAS Y OTROS QUE SE DERIVEN DE UNA RELACIÓN LABORAL	202,917.00	202,917.00	22,684.00	22,684.00
Santa María Atzompa	2018	APORTACIONES FEDERALES - 2	APORTACIONES FEDERALES PARA ENTIDADES FEDERATIVAS Y MUNICIPIOS	33	FORTAMUN	I005	SANTA MARIA ATZOMPA	399 - OTROS SERVICIOS GENERALES	5,000.00	5,000.00	0.00	0.00
Santa María Atzompa	2018	APORTACIONES FEDERALES - 2	APORTACIONES FEDERALES PARA ENTIDADES FEDERATIVAS Y MUNICIPIOS	33	FORTAMUN	I005	SANTA MARIA ATZOMPA	511 - MUEBLES DE OFICINA Y ESTANTERÍA	75,000.00	75,000.00	7,840.00	7,840.00
Santa María Atzompa	2018	APORTACIONES FEDERALES - 2	APORTACIONES FEDERALES PARA ENTIDADES FEDERATIVAS Y MUNICIPIOS	33	FORTAMUN	I005	SANTA MARIA ATZOMPA	515 - EQUIPO DE CÓMPUTO Y DE TECNOLOGÍAS DE LA INFORMACIÓN	20,000.00	20,000.00	0.00	0.00
Santa María Atzompa	2018	APORTACIONES FEDERALES - 2	APORTACIONES FEDERALES PARA ENTIDADES FEDERATIVAS Y MUNICIPIOS	33	FORTAMUN	I005	SANTA MARIA ATZOMPA	541 - VEHÍCULOS Y EQUIPO TERRESTRE	1,000,000.00	1,000,000.00	0.00	0.00
Santa María Atzompa	2018	APORTACIONES FEDERALES - 2	APORTACIONES FEDERALES PARA ENTIDADES FEDERATIVAS Y MUNICIPIOS	33	FORTAMUN	I005	SANTA MARIA ATZOMPA	551 - EQUIPO DE DEFENSA Y SEGURIDAD	120,000.00	120,000.00	26,618.00	26,618.00
Santa María Atzompa	2018	APORTACIONES FEDERALES - 2	APORTACIONES FEDERALES PARA ENTIDADES FEDERATIVAS Y MUNICIPIOS	33	FORTAMUN	I005	SANTA MARIA ATZOMPA	563 - MAQUINARIA Y EQUIPO DE CONSTRUCCIÓN	130,000.00	130,000.00	9,885.00	9,885.00

Municipio	Ciclo de Recurso	Tipo de Recurso	Descripción Ramo	Clave Ramo	Descripción Programa	Clave Programa	Dependencia Ejecutora	Partida	Aprobado	Modificado	Recaudado (Ministrado)	Ejercido
Santa María Atzompa	2018	APORTACIONES FEDERALES - 2	APORTACIONES FEDERALES PARA ENTIDADES FEDERATIVAS Y MUNICIPIOS	33	FORTAMUN	I005	SANTA MARIA ATZOMPA	619 - TRABAJOS DE ACABADOS EN EDIFICACIONES Y OTROS TRABAJOS ESPECIALIZADOS	3,951,265.00	3,371,266.00	0.00	0.00
Eloxochitlán de Flores Magón	2018	APORTACIONES FEDERALES - 2	APORTACIONES FEDERALES PARA ENTIDADES FEDERATIVAS Y MUNICIPIOS	33	FORTAMUN	I005	ELOXOCHITLAN DE FLORES MAGON	TOTAL DEL PROGRAMA PRESUPUESTARIO	2,318,197.21	2,511,609.78	418,601.63	125,129.59
Eloxochitlán de Flores Magón	2018	APORTACIONES FEDERALES - 2	APORTACIONES FEDERALES PARA ENTIDADES FEDERATIVAS Y MUNICIPIOS	33	FORTAMUN	I005	ELOXOCHITLAN DE FLORES MAGON	122 - SUELDOS BASE AL PERSONAL EVENTUAL	397,353.36	397,353.36	152,000.00	33,057.61
Eloxochitlán de Flores Magón	2018	APORTACIONES FEDERALES - 2	APORTACIONES FEDERALES PARA ENTIDADES FEDERATIVAS Y MUNICIPIOS	33	FORTAMUN	I005	ELOXOCHITLAN DE FLORES MAGON	261 - COMBUSTIBLES, LUBRICANTES Y ADITIVOS	0.00	293,412.57	100,000.00	65,558.98
Eloxochitlán de Flores Magón	2018	APORTACIONES FEDERALES - 2	APORTACIONES FEDERALES PARA ENTIDADES FEDERATIVAS Y MUNICIPIOS	33	FORTAMUN	I005	ELOXOCHITLAN DE FLORES MAGON	311 - ENERGÍA ELÉCTRICA	1,920,843.85	1,820,843.85	166,601.63	26,513.00
San Juan Bautista Jayacatlán	2018	APORTACIONES FEDERALES - 2	APORTACIONES FEDERALES PARA ENTIDADES FEDERATIVAS Y MUNICIPIOS	33	FORTAMUN	I005	MUNICIPIO DE SAN JUAN BAUTISTA JAYACATLAN	TOTAL DEL PROGRAMA PRESUPUESTARIO	884,378.20	884,378.20	147,396.00	50,185.05
San Juan Bautista Jayacatlán	2018	APORTACIONES FEDERALES - 2	APORTACIONES FEDERALES PARA ENTIDADES FEDERATIVAS Y MUNICIPIOS	33	FORTAMUN	I005	MUNICIPIO DE SAN JUAN BAUTISTA JAYACATLAN	246 - MATERIAL ELÉCTRICO Y ELECTRÓNICO	45,000.00	45,000.00	2,140.00	2,140.00
San Juan Bautista Jayacatlán	2018	APORTACIONES FEDERALES - 2	APORTACIONES FEDERALES PARA ENTIDADES FEDERATIVAS Y MUNICIPIOS	33	FORTAMUN	I005	MUNICIPIO DE SAN JUAN BAUTISTA JAYACATLAN	261 - COMBUSTIBLES, LUBRICANTES Y ADITIVOS	80,000.00	80,000.00	4,700.05	4,700.05
San Juan Bautista Jayacatlán	2018	APORTACIONES FEDERALES - 2	APORTACIONES FEDERALES PARA ENTIDADES FEDERATIVAS Y MUNICIPIOS	33	FORTAMUN	I005	MUNICIPIO DE SAN JUAN BAUTISTA JAYACATLAN	271 - VESTUARIO Y UNIFORMES	12,000.00	12,000.00	4,210.25	0.00
San Juan Bautista Jayacatlán	2018	APORTACIONES FEDERALES - 2	APORTACIONES FEDERALES PARA ENTIDADES FEDERATIVAS Y MUNICIPIOS	33	FORTAMUN	I005	MUNICIPIO DE SAN JUAN BAUTISTA JAYACATLAN	275 - BLANCOS Y OTROS PRODUCTOS TEXTILES, EXCEPTO PRENDAS DE VESTIR	15,000.00	15,000.00	5,262.80	0.00
San Juan Bautista Jayacatlán	2018	APORTACIONES FEDERALES - 2	APORTACIONES FEDERALES PARA ENTIDADES FEDERATIVAS Y MUNICIPIOS	33	FORTAMUN	I005	MUNICIPIO DE SAN JUAN BAUTISTA JAYACATLAN	282 - MATERIALES DE SEGURIDAD PÚBLICA	16,000.00	16,000.00	12,576.99	12,576.99
San Juan Bautista Jayacatlán	2018	APORTACIONES FEDERALES - 2	APORTACIONES FEDERALES PARA ENTIDADES FEDERATIVAS Y MUNICIPIOS	33	FORTAMUN	I005	MUNICIPIO DE SAN JUAN BAUTISTA JAYACATLAN	296 - REFACCIONES Y ACCESORIOS MENORES DE EQUIPO DE TRANSPORTE	25,000.00	25,000.00	11,695.05	0.00
San Juan Bautista Jayacatlán	2018	APORTACIONES FEDERALES - 2	APORTACIONES FEDERALES PARA ENTIDADES FEDERATIVAS Y MUNICIPIOS	33	FORTAMUN	I005	MUNICIPIO DE SAN JUAN BAUTISTA JAYACATLAN	311 - ENERGÍA ELÉCTRICA	400,000.00	400,000.00	26,271.00	26,271.00

Municipio	Ciclo de Recurso	Tipo de Recurso	Descripción Ramo	Clave Ramo	Descripción Programa	Clave Programa	Dependencia Ejecutora	Partida	Aprobado	Modificado	Recaudado (Ministrado)	Ejercido
San Juan Bautista Jayacatlán	2018	APORTACIONES FEDERALES - 2	APORTACIONES FEDERALES PARA ENTIDADES FEDERATIVAS Y MUNICIPIOS	33	FORTAMUN	I005	MUNICIPIO DE SAN JUAN BAUTISTA JAYACATLAN	355 - REPARACIÓN Y MANTENIMIENTO DE EQUIPO DE TRANSPORTE	20,000.00	20,000.00	2,339.01	2,339.01
San Juan Bautista Jayacatlán	2018	APORTACIONES FEDERALES - 2	APORTACIONES FEDERALES PARA ENTIDADES FEDERATIVAS Y MUNICIPIOS	33	FORTAMUN	I005	MUNICIPIO DE SAN JUAN BAUTISTA JAYACATLAN	392 - IMPUESTOS Y DERECHOS	4,000.00	4,000.00	2,158.00	2,158.00
San Juan Bautista Jayacatlán	2018	APORTACIONES FEDERALES - 2	APORTACIONES FEDERALES PARA ENTIDADES FEDERATIVAS Y MUNICIPIOS	33	FORTAMUN	I005	MUNICIPIO DE SAN JUAN BAUTISTA JAYACATLAN	613 - CONSTRUCCIÓN DE OBRAS PARA EL ABASTECIMIENTO DE AGUA, PETRÓLEO, GAS, ELECTRICIDAD Y TELECOMUNICACIONES	267,378.20	267,378.20	76,042.85	0.00
San Juan Guelavía	2018	APORTACIONES FEDERALES - 2	APORTACIONES FEDERALES PARA ENTIDADES FEDERATIVAS Y MUNICIPIOS	33	FORTAMUN	I005	SAN JUAN GUELACIA	TOTAL DEL PROGRAMA PRESUPUESTARIO	1,950,977.17	1,950,977.17	325,162.00	230,697.84
San Juan Guelavía	2018	APORTACIONES FEDERALES - 2	APORTACIONES FEDERALES PARA ENTIDADES FEDERATIVAS Y MUNICIPIOS	33	FORTAMUN	I005	SAN JUAN GUELACIA	113 - SUELDOS BASE AL PERSONAL PERMANENTE	750,000.00	750,000.00	115,911.84	115,911.84
San Juan Guelavía	2018	APORTACIONES FEDERALES - 2	APORTACIONES FEDERALES PARA ENTIDADES FEDERATIVAS Y MUNICIPIOS	33	FORTAMUN	I005	SAN JUAN GUELACIA	246 - MATERIAL ELÉCTRICO Y ELECTRÓNICO	91,000.00	91,000.00	3,825.00	3,825.00
San Juan Guelavía	2018	APORTACIONES FEDERALES - 2	APORTACIONES FEDERALES PARA ENTIDADES FEDERATIVAS Y MUNICIPIOS	33	FORTAMUN	I005	SAN JUAN GUELACIA	261 - COMBUSTIBLES, LUBRICANTES Y ADITIVOS	250,000.00	250,000.00	38,500.00	38,500.00
San Juan Guelavía	2018	APORTACIONES FEDERALES - 2	APORTACIONES FEDERALES PARA ENTIDADES FEDERATIVAS Y MUNICIPIOS	33	FORTAMUN	I005	SAN JUAN GUELACIA	271 - VESTUARIO Y UNIFORMES	220,000.00	220,000.00	22,000.00	0.00
San Juan Guelavía	2018	APORTACIONES FEDERALES - 2	APORTACIONES FEDERALES PARA ENTIDADES FEDERATIVAS Y MUNICIPIOS	33	FORTAMUN	I005	SAN JUAN GUELACIA	282 - MATERIALES DE SEGURIDAD PÚBLICA	35,000.00	35,000.00	0.00	0.00
San Juan Guelavía	2018	APORTACIONES FEDERALES - 2	APORTACIONES FEDERALES PARA ENTIDADES FEDERATIVAS Y MUNICIPIOS	33	FORTAMUN	I005	SAN JUAN GUELACIA	296 - REFACCIONES Y ACCESORIOS MENORES DE EQUIPO DE TRANSPORTE	30,000.00	30,000.00	11,740.00	11,740.00
San Juan Guelavía	2018	APORTACIONES FEDERALES - 2	APORTACIONES FEDERALES PARA ENTIDADES FEDERATIVAS Y MUNICIPIOS	33	FORTAMUN	I005	SAN JUAN GUELACIA	311 - ENERGÍA ELÉCTRICA	350,000.00	350,000.00	57,661.00	57,661.00
San Juan Guelavía	2018	APORTACIONES FEDERALES - 2	APORTACIONES FEDERALES PARA ENTIDADES FEDERATIVAS Y MUNICIPIOS	33	FORTAMUN	I005	SAN JUAN GUELACIA	355 - REPARACIÓN Y MANTENIMIENTO DE EQUIPO DE TRANSPORTE	30,000.00	30,000.00	30,000.00	0.00
San Juan Guelavía	2018	APORTACIONES FEDERALES - 2	APORTACIONES FEDERALES PARA ENTIDADES FEDERATIVAS Y MUNICIPIOS	33	FORTAMUN	I005	SAN JUAN GUELACIA	356 - REPARACIÓN Y MANTENIMIENTO DE EQUIPO DE DEFENSA Y SEGURIDAD	5,000.00	5,000.00	3,060.00	3,060.00

Municipio	Ciclo de Recurso	Tipo de Recurso	Descripción Ramo	Clave Ramo	Descripción Programa	Clave Programa	Dependencia Ejecutora	Partida	Aprobado	Modificado	Recaudado (Ministrado)	Ejercido
San Juan Guelavía	2018	APORTACIONES FEDERALES - 2	APORTACIONES FEDERALES PARA ENTIDADES FEDERATIVAS Y MUNICIPIOS	33	FORTAMUN	I005	SAN JUAN GUELACIA	392 - IMPUESTOS Y DERECHOS	6,000.00	6,000.00	0.00	0.00
San Juan Guelavía	2018	APORTACIONES FEDERALES - 2	APORTACIONES FEDERALES PARA ENTIDADES FEDERATIVAS Y MUNICIPIOS	33	FORTAMUN	I005	SAN JUAN GUELACIA	613 - CONSTRUCCIÓN DE OBRAS PARA EL ABASTECIMIENTO DE AGUA, PETRÓLEO, GAS, ELECTRICIDAD Y TELECOMUNICACIONES	183,977.17	183,977.17	42,464.16	0.00
Santa Ana Yareni	2018	APORTACIONES FEDERALES - 2	APORTACIONES FEDERALES PARA ENTIDADES FEDERATIVAS Y MUNICIPIOS	33	FORTAMUN	I005	HONORABLE AYUNTAMIENTO DE SANTA ANA YARENI	TOTAL DEL PROGRAMA PRESUPUESTARIO	557,592.00	557,592.00	384,532.00	32,400.00
Santa Ana Yareni	2018	APORTACIONES FEDERALES - 2	APORTACIONES FEDERALES PARA ENTIDADES FEDERATIVAS Y MUNICIPIOS	33	FORTAMUN	I005	HONORABLE AYUNTAMIENTO DE SANTA ANA YARENI	113 - SUELDOS BASE AL PERSONAL PERMANENTE	356,850.00	356,850.00	324,000.00	32,400.00
Santa Ana Yareni	2018	APORTACIONES FEDERALES - 2	APORTACIONES FEDERALES PARA ENTIDADES FEDERATIVAS Y MUNICIPIOS	33	FORTAMUN	I005	HONORABLE AYUNTAMIENTO DE SANTA ANA YARENI	261 - COMBUSTIBLES, LUBRICANTES Y ADITIVOS	81,850.00	81,850.00	60,532.00	0.00
Santa Ana Yareni	2018	APORTACIONES FEDERALES - 2	APORTACIONES FEDERALES PARA ENTIDADES FEDERATIVAS Y MUNICIPIOS	33	FORTAMUN	I005	HONORABLE AYUNTAMIENTO DE SANTA ANA YARENI	271 - VESTUARIO Y UNIFORMES	70,000.00	70,000.00	0.00	0.00
Santa Ana Yareni	2018	APORTACIONES FEDERALES - 2	APORTACIONES FEDERALES PARA ENTIDADES FEDERATIVAS Y MUNICIPIOS	33	FORTAMUN	I005	HONORABLE AYUNTAMIENTO DE SANTA ANA YARENI	355 - REPARACIÓN Y MANTENIMIENTO DE EQUIPO DE TRANSPORTE	43,972.00	43,972.00	0.00	0.00
Santa Ana Yareni	2018	APORTACIONES FEDERALES - 2	APORTACIONES FEDERALES PARA ENTIDADES FEDERATIVAS Y MUNICIPIOS	33	FORTAMUN	I005	HONORABLE AYUNTAMIENTO DE SANTA ANA YARENI	511 - MUEBLES DE OFICINA Y ESTANTERÍA	4,920.00	4,920.00	0.00	0.00
Santa María Yavesía	2018	APORTACIONES FEDERALES - 2	APORTACIONES FEDERALES PARA ENTIDADES FEDERATIVAS Y MUNICIPIOS	33	FORTAMUN	I005	HONORABLE AYUNTAMIENTO DE SANTA MARIA YAVESIA	TOTAL DEL PROGRAMA PRESUPUESTARIO	286,692.00	286,692.00	47,782.00	46,756.60
Santa María Yavesía	2018	APORTACIONES FEDERALES - 2	APORTACIONES FEDERALES PARA ENTIDADES FEDERATIVAS Y MUNICIPIOS	33	FORTAMUN	I005	HONORABLE AYUNTAMIENTO DE SANTA MARIA YAVESIA	261 - COMBUSTIBLES, LUBRICANTES Y ADITIVOS	39,692.00	39,692.00	9,223.04	9,223.04
Santa María Yavesía	2018	APORTACIONES FEDERALES - 2	APORTACIONES FEDERALES PARA ENTIDADES FEDERATIVAS Y MUNICIPIOS	33	FORTAMUN	I005	HONORABLE AYUNTAMIENTO DE SANTA MARIA YAVESIA	271 - VESTUARIO Y UNIFORMES	25,000.00	25,000.00	24,539.61	24,539.61
Santa María Yavesía	2018	APORTACIONES FEDERALES - 2	APORTACIONES FEDERALES PARA ENTIDADES FEDERATIVAS Y MUNICIPIOS	33	FORTAMUN	I005	HONORABLE AYUNTAMIENTO DE SANTA MARIA YAVESIA	311 - ENERGÍA ELÉCTRICA	170,000.00	170,000.00	14,019.35	12,993.95
Santa María Yavesía	2018	APORTACIONES FEDERALES - 2	APORTACIONES FEDERALES PARA ENTIDADES FEDERATIVAS Y MUNICIPIOS	33	FORTAMUN	I005	HONORABLE AYUNTAMIENTO DE SANTA MARIA YAVESIA	341 - SERVICIOS FINANCIEROS Y BANCARIOS	2,000.00	2,000.00	0.00	0.00

Municipio	Ciclo de Recurso	Tipo de Recurso	Descripción Ramo	Clave Ramo	Descripción Programa	Clave Programa	Dependencia Ejecutora	Partida	Aprobado	Modificado	Recaudado (Ministrado)	Ejercido
Santa María Yavesía	2018	APORTACIONES FEDERALES - 2	APORTACIONES FEDERALES PARA ENTIDADES FEDERATIVAS Y MUNICIPIOS	33	FORTAMUN	I005	HONORABLE AYUNTAMIENTO DE SANTA MARIA YAVESIA	355 - REPARACIÓN Y MANTENIMIENTO DE EQUIPO DE TRANSPORTE	50,000.00	50,000.00	0.00	0.00
Santa María Huazolotitlán	2018	APORTACIONES FEDERALES - 2	APORTACIONES FEDERALES PARA ENTIDADES FEDERATIVAS Y MUNICIPIOS	33	FORTAMUN	I005	SANTA MARIA HUAZOLOTITLAN	122 - SUELDOS BASE AL PERSONAL EVENTUAL	3,232,500.00	3,765,729.34	0.00	0.00
Santa María Huazolotitlán	2018	APORTACIONES FEDERALES - 2	APORTACIONES FEDERALES PARA ENTIDADES FEDERATIVAS Y MUNICIPIOS	33	FORTAMUN	I005	SANTA MARIA HUAZOLOTITLAN	246 - MATERIAL ELÉCTRICO Y ELECTRÓNICO	80,750.00	80,750.00	479.84	0.00
Santa María Huazolotitlán	2018	APORTACIONES FEDERALES - 2	APORTACIONES FEDERALES PARA ENTIDADES FEDERATIVAS Y MUNICIPIOS	33	FORTAMUN	I005	SANTA MARIA HUAZOLOTITLAN	261 - COMBUSTIBLES, LUBRICANTES Y ADITIVOS	804,580.52	804,580.52	804,580.52	44,173.25
Santa María Huazolotitlán	2018	APORTACIONES FEDERALES - 2	APORTACIONES FEDERALES PARA ENTIDADES FEDERATIVAS Y MUNICIPIOS	33	FORTAMUN	I005	SANTA MARIA HUAZOLOTITLAN	271 - VESTUARIO Y UNIFORMES	219,000.00	219,000.00	219,000.00	0.00
Santa María Huazolotitlán	2018	APORTACIONES FEDERALES - 2	APORTACIONES FEDERALES PARA ENTIDADES FEDERATIVAS Y MUNICIPIOS	33	FORTAMUN	I005	SANTA MARIA HUAZOLOTITLAN	272 - PRENDAS DE SEGURIDAD Y PROTECCIÓN PERSONAL	56,950.00	56,950.00	56,950.00	0.00
Santa María Huazolotitlán	2018	APORTACIONES FEDERALES - 2	APORTACIONES FEDERALES PARA ENTIDADES FEDERATIVAS Y MUNICIPIOS	33	FORTAMUN	I005	SANTA MARIA HUAZOLOTITLAN	282 - MATERIALES DE SEGURIDAD PÚBLICA	59,500.00	59,500.00	0.00	0.00
Santa María Huazolotitlán	2018	APORTACIONES FEDERALES - 2	APORTACIONES FEDERALES PARA ENTIDADES FEDERATIVAS Y MUNICIPIOS	33	FORTAMUN	I005	SANTA MARIA HUAZOLOTITLAN	283 - PRENDAS DE PROTECCIÓN PARA SEGURIDAD PÚBLICA Y NACIONAL	73,053.64	73,053.64	73,053.64	0.00
Santa María Huazolotitlán	2018	APORTACIONES FEDERALES - 2	APORTACIONES FEDERALES PARA ENTIDADES FEDERATIVAS Y MUNICIPIOS	33	FORTAMUN	I005	SANTA MARIA HUAZOLOTITLAN	296 - REFACCIONES Y ACCESORIOS MENORES DE EQUIPO DE TRANSPORTE	264,919.60	264,919.60	0.00	0.00
Santa María Huazolotitlán	2018	APORTACIONES FEDERALES - 2	APORTACIONES FEDERALES PARA ENTIDADES FEDERATIVAS Y MUNICIPIOS	33	FORTAMUN	I005	SANTA MARIA HUAZOLOTITLAN	297 - REFACCIONES Y ACCESORIOS MENORES DE EQUIPO DE DEFENSA Y SEGURIDAD	55,250.00	55,250.00	0.00	0.00
Santa María Huazolotitlán	2018	APORTACIONES FEDERALES - 2	APORTACIONES FEDERALES PARA ENTIDADES FEDERATIVAS Y MUNICIPIOS	33	FORTAMUN	I005	SANTA MARIA HUAZOLOTITLAN	311 - ENERGÍA ELÉCTRICA	1,060,156.62	1,060,156.62	0.00	0.00
Santa María Huazolotitlán	2018	APORTACIONES FEDERALES - 2	APORTACIONES FEDERALES PARA ENTIDADES FEDERATIVAS Y MUNICIPIOS	33	FORTAMUN	I005	SANTA MARIA HUAZOLOTITLAN	337 - SERVICIOS DE PROTECCIÓN Y SEGURIDAD	59,500.00	59,500.00	0.00	0.00
Santa María Huazolotitlán	2018	APORTACIONES FEDERALES - 2	APORTACIONES FEDERALES PARA ENTIDADES FEDERATIVAS Y MUNICIPIOS	33	FORTAMUN	I005	SANTA MARIA HUAZOLOTITLAN	341 - SERVICIOS FINANCIEROS Y BANCARIOS	4,250.00	4,250.00	0.00	0.00

Municipio	Ciclo de Recurso	Tipo de Recurso	Descripción Ramo	Clave Ramo	Descripción Programa	Clave Programa	Dependencia Ejecutora	Partida	Aprobado	Modificado	Recaudado (Ministrado)	Ejercido
Santa María Huazolotitlán	2018	APORTACIONES FEDERALES - 2	APORTACIONES FEDERALES PARA ENTIDADES FEDERATIVAS Y MUNICIPIOS	33	FORTAMUN	I005	SANTA MARIA HUAZOLOTITLAN	355 - REPARACIÓN Y MANTENIMIENTO DE EQUIPO DE TRANSPORTE	250,750.00	250,750.00	0.00	0.00
Santa María Huazolotitlán	2018	APORTACIONES FEDERALES - 2	APORTACIONES FEDERALES PARA ENTIDADES FEDERATIVAS Y MUNICIPIOS	33	FORTAMUN	I005	SANTA MARIA HUAZOLOTITLAN	565 - EQUIPO DE COMUNICACIÓN Y TELECOMUNICACIÓN	90,000.00	90,000.00	0.00	0.00
Santa María Huazolotitlán	2018	APORTACIONES FEDERALES - 2	APORTACIONES FEDERALES PARA ENTIDADES FEDERATIVAS Y MUNICIPIOS	33	FORTAMUN	I005	SANTA MARIA HUAZOLOTITLAN	567 - HERRAMIENTAS Y MÁQUINAS-HERRAMIENTA	80,000.00	80,000.00	0.00	0.00
San Antonio de la Cal	2018	APORTACIONES FEDERALES - 2	APORTACIONES FEDERALES PARA ENTIDADES FEDERATIVAS Y MUNICIPIOS	33	FORTAMUN	I005	MUNICIPIO DE SAN ANTONIO DE LA CAL	TOTAL DEL PROGRAMA PRESUPUESTARIO	13,993,341.26	13,993,341.26	2,332,224.00	2,215,790.12
San Antonio de la Cal	2018	APORTACIONES FEDERALES - 2	APORTACIONES FEDERALES PARA ENTIDADES FEDERATIVAS Y MUNICIPIOS	33	FORTAMUN	I005	MUNICIPIO DE SAN ANTONIO DE LA CAL	113 - SUELDOS BASE AL PERSONAL PERMANENTE	4,140,000.00	4,140,000.00	459,505.26	343,071.38
San Antonio de la Cal	2018	APORTACIONES FEDERALES - 2	APORTACIONES FEDERALES PARA ENTIDADES FEDERATIVAS Y MUNICIPIOS	33	FORTAMUN	I005	MUNICIPIO DE SAN ANTONIO DE LA CAL	132 - PRIMAS DE VACACIONES, DOMINICAL Y GRATIFICACIÓN DE FIN DE AÑO	200,000.00	200,000.00	0.00	0.00
San Antonio de la Cal	2018	APORTACIONES FEDERALES - 2	APORTACIONES FEDERALES PARA ENTIDADES FEDERATIVAS Y MUNICIPIOS	33	FORTAMUN	I005	MUNICIPIO DE SAN ANTONIO DE LA CAL	261 - COMBUSTIBLES, LUBRICANTES Y ADITIVOS	700,000.00	690,000.00	53,022.57	53,022.57
San Antonio de la Cal	2018	APORTACIONES FEDERALES - 2	APORTACIONES FEDERALES PARA ENTIDADES FEDERATIVAS Y MUNICIPIOS	33	FORTAMUN	I005	MUNICIPIO DE SAN ANTONIO DE LA CAL	271 - VESTUARIO Y UNIFORMES	700,000.00	700,000.00	295,823.20	295,823.20
San Antonio de la Cal	2018	APORTACIONES FEDERALES - 2	APORTACIONES FEDERALES PARA ENTIDADES FEDERATIVAS Y MUNICIPIOS	33	FORTAMUN	I005	MUNICIPIO DE SAN ANTONIO DE LA CAL	296 - REFACCIONES Y ACCESORIOS MENORES DE EQUIPO DE TRANSPORTE	400,000.00	400,000.00	232,423.81	232,423.81
San Antonio de la Cal	2018	APORTACIONES FEDERALES - 2	APORTACIONES FEDERALES PARA ENTIDADES FEDERATIVAS Y MUNICIPIOS	33	FORTAMUN	I005	MUNICIPIO DE SAN ANTONIO DE LA CAL	298 - REFACCIONES Y ACCESORIOS MENORES DE MAQUINARIA Y OTROS EQUIPOS	800,000.00	800,000.00	0.00	0.00
San Antonio de la Cal	2018	APORTACIONES FEDERALES - 2	APORTACIONES FEDERALES PARA ENTIDADES FEDERATIVAS Y MUNICIPIOS	33	FORTAMUN	I005	MUNICIPIO DE SAN ANTONIO DE LA CAL	311 - ENERGÍA ELÉCTRICA	1,709,003.05	1,709,003.05	213,681.66	213,681.66
San Antonio de la Cal	2018	APORTACIONES FEDERALES - 2	APORTACIONES FEDERALES PARA ENTIDADES FEDERATIVAS Y MUNICIPIOS	33	FORTAMUN	I005	MUNICIPIO DE SAN ANTONIO DE LA CAL	326 - ARRENDAMIENTO DE MAQUINARIA, OTROS EQUIPOS Y HERRAMIENTAS	1,200,000.00	1,200,000.00	0.00	0.00
San Antonio de la Cal	2018	APORTACIONES FEDERALES - 2	APORTACIONES FEDERALES PARA ENTIDADES FEDERATIVAS Y MUNICIPIOS	33	FORTAMUN	I005	MUNICIPIO DE SAN ANTONIO DE LA CAL	341 - SERVICIOS FINANCIEROS Y BANCARIOS	4,000.00	4,000.00	266.80	266.80

Municipio	Ciclo de Recurso	Tipo de Recurso	Descripción Ramo	Clave Ramo	Descripción Programa	Clave Programa	Dependencia Ejecutora	Partida	Aprobado	Modificado	Recaudado (Ministrado)	Ejercido
San Antonio de la Cal	2018	APORTACIONES FEDERALES - 2	APORTACIONES FEDERALES PARA ENTIDADES FEDERATIVAS Y MUNICIPIOS	33	FORTAMUN	I005	MUNICIPIO DE SAN ANTONIO DE LA CAL	351 - CONSERVACIÓN Y MANTENIMIENTO MENOR DE INMUEBLES	500,000.00	500,000.00	9,758.05	9,758.05
San Antonio de la Cal	2018	APORTACIONES FEDERALES - 2	APORTACIONES FEDERALES PARA ENTIDADES FEDERATIVAS Y MUNICIPIOS	33	FORTAMUN	I005	MUNICIPIO DE SAN ANTONIO DE LA CAL	353 - INSTALACIÓN, REPARACIÓN Y MANTENIMIENTO DE EQUIPO DE CÓMPUTO Y TECNOLOGÍA DE LA INFORMACIÓN	0.00	10,000.00	3,418.00	3,418.00
San Antonio de la Cal	2018	APORTACIONES FEDERALES - 2	APORTACIONES FEDERALES PARA ENTIDADES FEDERATIVAS Y MUNICIPIOS	33	FORTAMUN	I005	MUNICIPIO DE SAN ANTONIO DE LA CAL	355 - REPARACIÓN Y MANTENIMIENTO DE EQUIPO DE TRANSPORTE	600,000.00	600,000.00	93,710.00	93,710.00
San Antonio de la Cal	2018	APORTACIONES FEDERALES - 2	APORTACIONES FEDERALES PARA ENTIDADES FEDERATIVAS Y MUNICIPIOS	33	FORTAMUN	I005	MUNICIPIO DE SAN ANTONIO DE LA CAL	392 - IMPUESTOS Y DERECHOS	1,000,000.00	900,000.00	96,249.00	96,249.00
San Antonio de la Cal	2018	APORTACIONES FEDERALES - 2	APORTACIONES FEDERALES PARA ENTIDADES FEDERATIVAS Y MUNICIPIOS	33	FORTAMUN	I005	MUNICIPIO DE SAN ANTONIO DE LA CAL	398 - IMPUESTO SOBRE NÓMINAS Y OTROS QUE SE DERIVEN DE UNA RELACIÓN LABORAL	290,338.21	290,338.21	0.00	0.00
San Antonio de la Cal	2018	APORTACIONES FEDERALES - 2	APORTACIONES FEDERALES PARA ENTIDADES FEDERATIVAS Y MUNICIPIOS	33	FORTAMUN	I005	MUNICIPIO DE SAN ANTONIO DE LA CAL	441 - AYUDAS SOCIALES A PERSONAS	0.00	100,000.00	100,000.00	100,000.00
San Antonio de la Cal	2018	APORTACIONES FEDERALES - 2	APORTACIONES FEDERALES PARA ENTIDADES FEDERATIVAS Y MUNICIPIOS	33	FORTAMUN	I005	MUNICIPIO DE SAN ANTONIO DE LA CAL	515 - EQUIPO DE CÓMPUTO Y DE TECNOLOGÍAS DE LA INFORMACIÓN	250,000.00	250,000.00	0.00	0.00
San Antonio de la Cal	2018	APORTACIONES FEDERALES - 2	APORTACIONES FEDERALES PARA ENTIDADES FEDERATIVAS Y MUNICIPIOS	33	FORTAMUN	I005	MUNICIPIO DE SAN ANTONIO DE LA CAL	541 - VEHÍCULOS Y EQUIPO TERRESTRE	600,000.00	600,000.00	0.00	0.00
San Antonio de la Cal	2018	APORTACIONES FEDERALES - 2	APORTACIONES FEDERALES PARA ENTIDADES FEDERATIVAS Y MUNICIPIOS	33	FORTAMUN	I005	MUNICIPIO DE SAN ANTONIO DE LA CAL	565 - EQUIPO DE COMUNICACIÓN Y TELECOMUNICACIÓN	100,000.00	100,000.00	14,999.98	14,999.98
San Antonio de la Cal	2018	APORTACIONES FEDERALES - 2	APORTACIONES FEDERALES PARA ENTIDADES FEDERATIVAS Y MUNICIPIOS	33	FORTAMUN	I005	MUNICIPIO DE SAN ANTONIO DE LA CAL	614 - DIVISIÓN DE TERRENOS Y CONSTRUCCIÓN DE OBRAS DE URBANIZACIÓN	800,000.00	800,000.00	759,365.67	759,365.67
San Juan Bautista Tuxtepec	2018	APORTACIONES FEDERALES - 2	APORTACIONES FEDERALES PARA ENTIDADES FEDERATIVAS Y MUNICIPIOS	33	FORTAMUN	I005	MUNICIPIO DE SAN JUAN BAUTISTA TUXTEPEC	TOTAL DEL PROGRAMA PRESUPUESTARIO	91,108,233.69	98,709,605.07	16,451,600.00	11,704,026.50
San Juan Bautista Tuxtepec	2018	APORTACIONES FEDERALES - 2	APORTACIONES FEDERALES PARA ENTIDADES FEDERATIVAS Y MUNICIPIOS	33	FORTAMUN	I005	MUNICIPIO DE SAN JUAN BAUTISTA TUXTEPEC	113 - SUELDOS BASE AL PERSONAL PERMANENTE	20,905,403.33	20,905,403.33	5,866,467.50	5,866,467.50
San Juan Bautista Tuxtepec	2018	APORTACIONES FEDERALES - 2	APORTACIONES FEDERALES PARA ENTIDADES FEDERATIVAS Y MUNICIPIOS	33	FORTAMUN	I005	MUNICIPIO DE SAN JUAN BAUTISTA TUXTEPEC	132 - PRIMAS DE VACACIONES, DOMINICAL Y GRATIFICACIÓN DE FIN DE AÑO	4,306,617.39	4,306,617.39	547,444.89	547,444.89

Municipio	Ciclo de Recurso	Tipo de Recurso	Descripción Ramo	Clave Ramo	Descripción Programa	Clave Programa	Dependencia Ejecutora	Partida	Aprobado	Modificado	Recaudado (Ministrado)	Ejercido
San Juan Bautista Tuxtepec	2018	APORTACIONES FEDERALES - 2	APORTACIONES FEDERALES PARA ENTIDADES FEDERATIVAS Y MUNICIPIOS	33	FORTAMUN	I005	MUNICIPIO DE SAN JUAN BAUTISTA TUXTEPEC	141 - APORTACIONES DE SEGURIDAD SOCIAL	1,970,781.93	1,970,781.93	55,000.00	55,000.00
San Juan Bautista Tuxtepec	2018	APORTACIONES FEDERALES - 2	APORTACIONES FEDERALES PARA ENTIDADES FEDERATIVAS Y MUNICIPIOS	33	FORTAMUN	I005	MUNICIPIO DE SAN JUAN BAUTISTA TUXTEPEC	144 - APORTACIONES PARA SEGUROS	1,690,000.00	1,690,000.00	1,690,000.00	0.00
San Juan Bautista Tuxtepec	2018	APORTACIONES FEDERALES - 2	APORTACIONES FEDERALES PARA ENTIDADES FEDERATIVAS Y MUNICIPIOS	33	FORTAMUN	I005	MUNICIPIO DE SAN JUAN BAUTISTA TUXTEPEC	154 - PRESTACIONES CONTRACTUALES	3,369,712.00	3,369,712.00	621,000.00	621,000.00
San Juan Bautista Tuxtepec	2018	APORTACIONES FEDERALES - 2	APORTACIONES FEDERALES PARA ENTIDADES FEDERATIVAS Y MUNICIPIOS	33	FORTAMUN	I005	MUNICIPIO DE SAN JUAN BAUTISTA TUXTEPEC	159 - OTRAS PRESTACIONES SOCIALES Y ECONÓMICAS	3,251,848.70	3,251,848.70	576,974.52	576,974.52
San Juan Bautista Tuxtepec	2018	APORTACIONES FEDERALES - 2	APORTACIONES FEDERALES PARA ENTIDADES FEDERATIVAS Y MUNICIPIOS	33	FORTAMUN	I005	MUNICIPIO DE SAN JUAN BAUTISTA TUXTEPEC	221 - PRODUCTOS ALIMENTICIOS PARA PERSONAS	4,715,377.49	4,715,377.49	124,812.05	0.00
San Juan Bautista Tuxtepec	2018	APORTACIONES FEDERALES - 2	APORTACIONES FEDERALES PARA ENTIDADES FEDERATIVAS Y MUNICIPIOS	33	FORTAMUN	I005	MUNICIPIO DE SAN JUAN BAUTISTA TUXTEPEC	246 - MATERIAL ELÉCTRICO Y ELECTRÓNICO	0.00	50,000.00	5,650.00	5,650.00
San Juan Bautista Tuxtepec	2018	APORTACIONES FEDERALES - 2	APORTACIONES FEDERALES PARA ENTIDADES FEDERATIVAS Y MUNICIPIOS	33	FORTAMUN	I005	MUNICIPIO DE SAN JUAN BAUTISTA TUXTEPEC	261 - COMBUSTIBLES, LUBRICANTES Y ADITIVOS	3,352,587.04	3,352,587.04	870,481.08	870,481.08
San Juan Bautista Tuxtepec	2018	APORTACIONES FEDERALES - 2	APORTACIONES FEDERALES PARA ENTIDADES FEDERATIVAS Y MUNICIPIOS	33	FORTAMUN	I005	MUNICIPIO DE SAN JUAN BAUTISTA TUXTEPEC	282 - MATERIALES DE SEGURIDAD PÚBLICA	7,366.00	7,366.00	7,366.00	0.00
San Juan Bautista Tuxtepec	2018	APORTACIONES FEDERALES - 2	APORTACIONES FEDERALES PARA ENTIDADES FEDERATIVAS Y MUNICIPIOS	33	FORTAMUN	I005	MUNICIPIO DE SAN JUAN BAUTISTA TUXTEPEC	311 - ENERGÍA ELÉCTRICA	25,633,945.46	25,633,945.46	2,462,423.76	2,462,423.76
San Juan Bautista Tuxtepec	2018	APORTACIONES FEDERALES - 2	APORTACIONES FEDERALES PARA ENTIDADES FEDERATIVAS Y MUNICIPIOS	33	FORTAMUN	I005	MUNICIPIO DE SAN JUAN BAUTISTA TUXTEPEC	313 - AGUA	2,300.00	2,300.00	2,300.00	0.00
San Juan Bautista Tuxtepec	2018	APORTACIONES FEDERALES - 2	APORTACIONES FEDERALES PARA ENTIDADES FEDERATIVAS Y MUNICIPIOS	33	FORTAMUN	I005	MUNICIPIO DE SAN JUAN BAUTISTA TUXTEPEC	331 - SERVICIOS LEGALES, DE CONTABILIDAD, AUDITORÍA Y RELACIONADOS	1,884,938.00	1,884,938.00	1,884,938.00	0.00
San Juan Bautista Tuxtepec	2018	APORTACIONES FEDERALES - 2	APORTACIONES FEDERALES PARA ENTIDADES FEDERATIVAS Y MUNICIPIOS	33	FORTAMUN	I005	MUNICIPIO DE SAN JUAN BAUTISTA TUXTEPEC	339 - SERVICIOS PROFESIONALES, CIENTÍFICOS Y TÉCNICOS INTEGRALES	370,657.45	370,657.45	370,657.45	0.00
San Juan Bautista Tuxtepec	2018	APORTACIONES FEDERALES - 2	APORTACIONES FEDERALES PARA ENTIDADES FEDERATIVAS Y MUNICIPIOS	33	FORTAMUN	I005	MUNICIPIO DE SAN JUAN BAUTISTA TUXTEPEC	341 - SERVICIOS FINANCIEROS Y BANCARIOS	18,000.00	18,000.00	145.00	145.00

Municipio	Ciclo de Recurso	Tipo de Recurso	Descripción Ramo	Clave Ramo	Descripción Programa	Clave Programa	Dependencia Ejecutora	Partida	Aprobado	Modificado	Recaudado (Ministrado)	Ejercido
San Juan Bautista Tuxtepec	2018	APORTACIONES FEDERALES - 2	APORTACIONES FEDERALES PARA ENTIDADES FEDERATIVAS Y MUNICIPIOS	33	FORTAMUN	I005	MUNICIPIO DE SAN JUAN BAUTISTA TUXTEPEC	344 - SEGUROS DE RESPONSABILIDAD PATRIMONIAL Y FIANZAS	0.00	250,000.00	133,254.08	133,254.08
San Juan Bautista Tuxtepec	2018	APORTACIONES FEDERALES - 2	APORTACIONES FEDERALES PARA ENTIDADES FEDERATIVAS Y MUNICIPIOS	33	FORTAMUN	I005	MUNICIPIO DE SAN JUAN BAUTISTA TUXTEPEC	355 - REPARACIÓN Y MANTENIMIENTO DE EQUIPO DE TRANSPORTE	1,933,620.11	1,933,620.11	30,039.59	30,039.59
San Juan Bautista Tuxtepec	2018	APORTACIONES FEDERALES - 2	APORTACIONES FEDERALES PARA ENTIDADES FEDERATIVAS Y MUNICIPIOS	33	FORTAMUN	I005	MUNICIPIO DE SAN JUAN BAUTISTA TUXTEPEC	356 - REPARACIÓN Y MANTENIMIENTO DE EQUIPO DE DEFENSA Y SEGURIDAD	10,000.00	10,000.00	10,000.00	0.00
San Juan Bautista Tuxtepec	2018	APORTACIONES FEDERALES - 2	APORTACIONES FEDERALES PARA ENTIDADES FEDERATIVAS Y MUNICIPIOS	33	FORTAMUN	I005	MUNICIPIO DE SAN JUAN BAUTISTA TUXTEPEC	357 - INSTALACIÓN, REPARACIÓN Y MANTENIMIENTO DE MAQUINARIA, OTROS EQUIPOS Y HERRAMIENTA	856,379.89	856,379.89	0.00	0.00
San Juan Bautista Tuxtepec	2018	APORTACIONES FEDERALES - 2	APORTACIONES FEDERALES PARA ENTIDADES FEDERATIVAS Y MUNICIPIOS	33	FORTAMUN	I005	MUNICIPIO DE SAN JUAN BAUTISTA TUXTEPEC	372 - PASAJES TERRESTRES	50,000.00	50,000.00	50,000.00	0.00
San Juan Bautista Tuxtepec	2018	APORTACIONES FEDERALES - 2	APORTACIONES FEDERALES PARA ENTIDADES FEDERATIVAS Y MUNICIPIOS	33	FORTAMUN	I005	MUNICIPIO DE SAN JUAN BAUTISTA TUXTEPEC	375 - VIÁTICOS EN EL PAÍS	600,000.00	600,000.00	15,200.00	15,200.00
San Juan Bautista Tuxtepec	2018	APORTACIONES FEDERALES - 2	APORTACIONES FEDERALES PARA ENTIDADES FEDERATIVAS Y MUNICIPIOS	33	FORTAMUN	I005	MUNICIPIO DE SAN JUAN BAUTISTA TUXTEPEC	392 - IMPUESTOS Y DERECHOS	5,743,041.41	5,743,041.41	30,804.00	30,804.00
San Juan Bautista Tuxtepec	2018	APORTACIONES FEDERALES - 2	APORTACIONES FEDERALES PARA ENTIDADES FEDERATIVAS Y MUNICIPIOS	33	FORTAMUN	I005	MUNICIPIO DE SAN JUAN BAUTISTA TUXTEPEC	396 - OTROS GASTOS POR RESPONSABILIDADES	7,500.00	7,500.00	7,500.00	0.00
San Juan Bautista Tuxtepec	2018	APORTACIONES FEDERALES - 2	APORTACIONES FEDERALES PARA ENTIDADES FEDERATIVAS Y MUNICIPIOS	33	FORTAMUN	I005	MUNICIPIO DE SAN JUAN BAUTISTA TUXTEPEC	398 - IMPUESTO SOBRE NÓMINAS Y OTROS QUE SE DERIVEN DE UNA RELACIÓN LABORAL	627,162.10	627,162.10	0.00	0.00
San Juan Bautista Tuxtepec	2018	APORTACIONES FEDERALES - 2	APORTACIONES FEDERALES PARA ENTIDADES FEDERATIVAS Y MUNICIPIOS	33	FORTAMUN	I005	MUNICIPIO DE SAN JUAN BAUTISTA TUXTEPEC	441 - AYUDAS SOCIALES A PERSONAS	500,000.00	500,000.00	500,000.00	0.00
San Juan Bautista Tuxtepec	2018	APORTACIONES FEDERALES - 2	APORTACIONES FEDERALES PARA ENTIDADES FEDERATIVAS Y MUNICIPIOS	33	FORTAMUN	I005	MUNICIPIO DE SAN JUAN BAUTISTA TUXTEPEC	445 - AYUDAS SOCIALES A INSTITUCIONES SIN FINES DE LUCRO	1,800,995.39	1,800,995.39	489,142.08	489,142.08
San Juan Bautista Tuxtepec	2018	APORTACIONES FEDERALES - 2	APORTACIONES FEDERALES PARA ENTIDADES FEDERATIVAS Y MUNICIPIOS	33	FORTAMUN	I005	MUNICIPIO DE SAN JUAN BAUTISTA TUXTEPEC	614 - DIVISIÓN DE TERRENOS Y CONSTRUCCIÓN DE OBRAS DE URBANIZACIÓN	7,500,000.00	14,801,371.38	100,000.00	0.00
San Miguel Soyaltepec	2018	APORTACIONES FEDERALES - 2	APORTACIONES FEDERALES PARA ENTIDADES FEDERATIVAS Y MUNICIPIOS	33	FORTAMUN	I005	MUNICIPIO DE SAN MIGUEL SOYALTEPEC	TOTAL DEL PROGRAMA PRESUPUESTARIO	22,245,723.14	24,101,735.45	4,017,496.00	1,711,730.00

Municipio	Ciclo de Recurso	Tipo de Recurso	Descripción Ramo	Clave Ramo	Descripción Programa	Clave Programa	Dependencia Ejecutora	Partida	Aprobado	Modificado	Recaudado (Ministrado)	Ejercido
San Miguel Soyaltepec	2018	APORTACIONES FEDERALES - 2	APORTACIONES FEDERALES PARA ENTIDADES FEDERATIVAS Y MUNICIPIOS	33	FORTAMUN	I005	MUNICIPIO DE SAN MIGUEL SOYALTEPEC	111 - DIETAS	2,475,639.32	2,475,639.32	0.00	0.00
San Miguel Soyaltepec	2018	APORTACIONES FEDERALES - 2	APORTACIONES FEDERALES PARA ENTIDADES FEDERATIVAS Y MUNICIPIOS	33	FORTAMUN	I005	MUNICIPIO DE SAN MIGUEL SOYALTEPEC	113 - SUELDOS BASE AL PERSONAL PERMANENTE	4,191,048.00	4,191,048.00	985,365.00	985,365.00
San Miguel Soyaltepec	2018	APORTACIONES FEDERALES - 2	APORTACIONES FEDERALES PARA ENTIDADES FEDERATIVAS Y MUNICIPIOS	33	FORTAMUN	I005	MUNICIPIO DE SAN MIGUEL SOYALTEPEC	122 - SUELDOS BASE AL PERSONAL EVENTUAL	2,100,000.00	2,100,000.00	2,100,000.00	0.00
San Miguel Soyaltepec	2018	APORTACIONES FEDERALES - 2	APORTACIONES FEDERALES PARA ENTIDADES FEDERATIVAS Y MUNICIPIOS	33	FORTAMUN	I005	MUNICIPIO DE SAN MIGUEL SOYALTEPEC	123 - RETRIBUCIONES POR SERVICIOS DE CARÁCTER SOCIAL	800,000.00	800,000.00	0.00	0.00
San Miguel Soyaltepec	2018	APORTACIONES FEDERALES - 2	APORTACIONES FEDERALES PARA ENTIDADES FEDERATIVAS Y MUNICIPIOS	33	FORTAMUN	I005	MUNICIPIO DE SAN MIGUEL SOYALTEPEC	132 - PRIMAS DE VACACIONES, DOMINICAL Y GRATIFICACIÓN DE FIN DE AÑO	349,254.00	349,254.00	0.00	0.00
San Miguel Soyaltepec	2018	APORTACIONES FEDERALES - 2	APORTACIONES FEDERALES PARA ENTIDADES FEDERATIVAS Y MUNICIPIOS	33	FORTAMUN	I005	MUNICIPIO DE SAN MIGUEL SOYALTEPEC	221 - PRODUCTOS ALIMENTICIOS PARA PERSONAS	100,000.00	100,000.00	0.00	0.00
San Miguel Soyaltepec	2018	APORTACIONES FEDERALES - 2	APORTACIONES FEDERALES PARA ENTIDADES FEDERATIVAS Y MUNICIPIOS	33	FORTAMUN	I005	MUNICIPIO DE SAN MIGUEL SOYALTEPEC	253 - MEDICINAS Y PRODUCTOS FARMACÉUTICOS	165,912.63	165,912.63	137,515.00	137,515.00
San Miguel Soyaltepec	2018	APORTACIONES FEDERALES - 2	APORTACIONES FEDERALES PARA ENTIDADES FEDERATIVAS Y MUNICIPIOS	33	FORTAMUN	I005	MUNICIPIO DE SAN MIGUEL SOYALTEPEC	261 - COMBUSTIBLES, LUBRICANTES Y ADITIVOS	311,404.00	311,404.00	205,766.00	0.00
San Miguel Soyaltepec	2018	APORTACIONES FEDERALES - 2	APORTACIONES FEDERALES PARA ENTIDADES FEDERATIVAS Y MUNICIPIOS	33	FORTAMUN	I005	MUNICIPIO DE SAN MIGUEL SOYALTEPEC	271 - VESTUARIO Y UNIFORMES	190,265.32	190,265.32	0.00	0.00
San Miguel Soyaltepec	2018	APORTACIONES FEDERALES - 2	APORTACIONES FEDERALES PARA ENTIDADES FEDERATIVAS Y MUNICIPIOS	33	FORTAMUN	I005	MUNICIPIO DE SAN MIGUEL SOYALTEPEC	294 - REFACCIONES Y ACCESORIOS MENORES DE EQUIPO DE CÓMPUTO Y TECNOLOGÍAS DE LA INFORMACIÓN	6,945.00	6,945.00	0.00	0.00
San Miguel Soyaltepec	2018	APORTACIONES FEDERALES - 2	APORTACIONES FEDERALES PARA ENTIDADES FEDERATIVAS Y MUNICIPIOS	33	FORTAMUN	I005	MUNICIPIO DE SAN MIGUEL SOYALTEPEC	296 - REFACCIONES Y ACCESORIOS MENORES DE EQUIPO DE TRANSPORTE	76,805.32	76,805.32	0.00	0.00
San Miguel Soyaltepec	2018	APORTACIONES FEDERALES - 2	APORTACIONES FEDERALES PARA ENTIDADES FEDERATIVAS Y MUNICIPIOS	33	FORTAMUN	I005	MUNICIPIO DE SAN MIGUEL SOYALTEPEC	311 - ENERGÍA ELÉCTRICA	950,000.00	950,000.00	0.00	0.00
San Miguel Soyaltepec	2018	APORTACIONES FEDERALES - 2	APORTACIONES FEDERALES PARA ENTIDADES FEDERATIVAS Y MUNICIPIOS	33	FORTAMUN	I005	MUNICIPIO DE SAN MIGUEL SOYALTEPEC	331 - SERVICIOS LEGALES, DE CONTABILIDAD, AUDITORÍA Y RELACIONADOS	464,000.00	464,000.00	75,000.00	75,000.00

Municipio	Ciclo de Recurso	Tipo de Recurso	Descripción Ramo	Clave Ramo	Descripción Programa	Clave Programa	Dependencia Ejecutora	Partida	Aprobado	Modificado	Recaudado (Ministrado)	Ejercido
San Miguel Soyaltepec	2018	APORTACIONES FEDERALES - 2	APORTACIONES FEDERALES PARA ENTIDADES FEDERATIVAS Y MUNICIPIOS	33	FORTAMUN	I005	MUNICIPIO DE SAN MIGUEL SOYALTEPEC	341 - SERVICIOS FINANCIEROS Y BANCARIOS	6,141.85	6,141.85	850.00	850.00
San Miguel Soyaltepec	2018	APORTACIONES FEDERALES - 2	APORTACIONES FEDERALES PARA ENTIDADES FEDERATIVAS Y MUNICIPIOS	33	FORTAMUN	I005	MUNICIPIO DE SAN MIGUEL SOYALTEPEC	355 - REPARACIÓN Y MANTENIMIENTO DE EQUIPO DE TRANSPORTE	397,951.89	397,951.89	47,500.00	47,500.00
San Miguel Soyaltepec	2018	APORTACIONES FEDERALES - 2	APORTACIONES FEDERALES PARA ENTIDADES FEDERATIVAS Y MUNICIPIOS	33	FORTAMUN	I005	MUNICIPIO DE SAN MIGUEL SOYALTEPEC	361 - DIFUSIÓN POR RADIO, TELEVISIÓN Y OTROS MEDIOS DE MENSAJES SOBRE PROGRAMAS Y ACTIVIDADES GUBERNAMENTALES	1,050,000.00	1,050,000.00	10,000.00	10,000.00
San Miguel Soyaltepec	2018	APORTACIONES FEDERALES - 2	APORTACIONES FEDERALES PARA ENTIDADES FEDERATIVAS Y MUNICIPIOS	33	FORTAMUN	I005	MUNICIPIO DE SAN MIGUEL SOYALTEPEC	381 - GASTOS DE CEREMONIAL	500,000.00	500,000.00	0.00	0.00
San Miguel Soyaltepec	2018	APORTACIONES FEDERALES - 2	APORTACIONES FEDERALES PARA ENTIDADES FEDERATIVAS Y MUNICIPIOS	33	FORTAMUN	I005	MUNICIPIO DE SAN MIGUEL SOYALTEPEC	382 - GASTOS DE ORDEN SOCIAL Y CULTURAL	1,428,790.94	1,428,790.94	72,500.00	72,500.00
San Miguel Soyaltepec	2018	APORTACIONES FEDERALES - 2	APORTACIONES FEDERALES PARA ENTIDADES FEDERATIVAS Y MUNICIPIOS	33	FORTAMUN	I005	MUNICIPIO DE SAN MIGUEL SOYALTEPEC	394 - SENTENCIAS Y RESOLUCIONES POR AUTORIDAD COMPETENTE	259,986.73	259,986.73	0.00	0.00
San Miguel Soyaltepec	2018	APORTACIONES FEDERALES - 2	APORTACIONES FEDERALES PARA ENTIDADES FEDERATIVAS Y MUNICIPIOS	33	FORTAMUN	I005	MUNICIPIO DE SAN MIGUEL SOYALTEPEC	395 - PENAS, MULTAS, ACCESORIOS Y ACTUALIZACIONES	18,838.15	18,838.15	0.00	0.00
San Miguel Soyaltepec	2018	APORTACIONES FEDERALES - 2	APORTACIONES FEDERALES PARA ENTIDADES FEDERATIVAS Y MUNICIPIOS	33	FORTAMUN	I005	MUNICIPIO DE SAN MIGUEL SOYALTEPEC	398 - IMPUESTO SOBRE NÓMINAS Y OTROS QUE SE DERIVEN DE UNA RELACIÓN LABORAL	136,209.06	136,209.06	0.00	0.00
San Miguel Soyaltepec	2018	APORTACIONES FEDERALES - 2	APORTACIONES FEDERALES PARA ENTIDADES FEDERATIVAS Y MUNICIPIOS	33	FORTAMUN	I005	MUNICIPIO DE SAN MIGUEL SOYALTEPEC	441 - AYUDAS SOCIALES A PERSONAS	6,844.77	1,862,857.08	75,000.00	75,000.00
San Miguel Soyaltepec	2018	APORTACIONES FEDERALES - 2	APORTACIONES FEDERALES PARA ENTIDADES FEDERATIVAS Y MUNICIPIOS	33	FORTAMUN	I005	MUNICIPIO DE SAN MIGUEL SOYALTEPEC	241 - PRODUCTOS MINERALES NO METÁLICOS	1,426,394.74	1,426,394.74	0.00	0.00
San Miguel Soyaltepec	2018	APORTACIONES FEDERALES - 2	APORTACIONES FEDERALES PARA ENTIDADES FEDERATIVAS Y MUNICIPIOS	33	FORTAMUN	I005	MUNICIPIO DE SAN MIGUEL SOYALTEPEC	242 - CEMENTO Y PRODUCTOS DE CONCRETO	2,179,081.48	2,179,081.48	0.00	0.00
San Miguel Soyaltepec	2018	APORTACIONES FEDERALES - 2	APORTACIONES FEDERALES PARA ENTIDADES FEDERATIVAS Y MUNICIPIOS	33	FORTAMUN	I005	MUNICIPIO DE SAN MIGUEL SOYALTEPEC	244 - MADERA Y PRODUCTOS DE MADERA	22,710.00	22,710.00	0.00	0.00
San Miguel Soyaltepec	2018	APORTACIONES FEDERALES - 2	APORTACIONES FEDERALES PARA ENTIDADES FEDERATIVAS Y MUNICIPIOS	33	FORTAMUN	I005	MUNICIPIO DE SAN MIGUEL SOYALTEPEC	246 - MATERIAL ELÉCTRICO Y ELECTRÓNICO	132,668.61	132,668.61	0.00	0.00

Municipio	Ciclo de Recurso	Tipo de Recurso	Descripción Ramo	Clave Ramo	Descripción Programa	Clave Programa	Dependencia Ejecutora	Partida	Aprobado	Modificado	Recaudado (Ministrado)	Ejercido
San Miguel Soyaltepec	2018	APORTACIONES FEDERALES - 2	APORTACIONES FEDERALES PARA ENTIDADES FEDERATIVAS Y MUNICIPIOS	33	FORTAMUN	I005	MUNICIPIO DE SAN MIGUEL SOYALTEPEC	247 - ARTÍCULOS METÁLICOS PARA LA CONSTRUCCIÓN	1,064,413.45	1,064,413.45	0.00	0.00
San Miguel Soyaltepec	2018	APORTACIONES FEDERALES - 2	APORTACIONES FEDERALES PARA ENTIDADES FEDERATIVAS Y MUNICIPIOS	33	FORTAMUN	I005	MUNICIPIO DE SAN MIGUEL SOYALTEPEC	248 - MATERIALES COMPLEMENTARIOS	303,772.12	303,772.12	0.00	0.00
San Miguel Soyaltepec	2018	APORTACIONES FEDERALES - 2	APORTACIONES FEDERALES PARA ENTIDADES FEDERATIVAS Y MUNICIPIOS	33	FORTAMUN	I005	MUNICIPIO DE SAN MIGUEL SOYALTEPEC	249 - OTROS MATERIALES Y ARTÍCULOS DE CONSTRUCCIÓN Y REPARACIÓN	98,225.45	98,225.45	0.00	0.00
San Miguel Soyaltepec	2018	APORTACIONES FEDERALES - 2	APORTACIONES FEDERALES PARA ENTIDADES FEDERATIVAS Y MUNICIPIOS	33	FORTAMUN	I005	MUNICIPIO DE SAN MIGUEL SOYALTEPEC	326 - ARRENDAMIENTO DE MAQUINARIA, OTROS EQUIPOS Y HERRAMIENTAS	73,920.31	73,920.31	0.00	0.00
San Miguel Soyaltepec	2018	APORTACIONES FEDERALES - 2	APORTACIONES FEDERALES PARA ENTIDADES FEDERATIVAS Y MUNICIPIOS	33	FORTAMUN	I005	MUNICIPIO DE SAN MIGUEL SOYALTEPEC	511 - MUEBLES DE OFICINA Y ESTANTERÍA	50,000.00	50,000.00	0.00	0.00
San Miguel Soyaltepec	2018	APORTACIONES FEDERALES - 2	APORTACIONES FEDERALES PARA ENTIDADES FEDERATIVAS Y MUNICIPIOS	33	FORTAMUN	I005	MUNICIPIO DE SAN MIGUEL SOYALTEPEC	515 - EQUIPO DE CÓMPUTO Y DE TECNOLOGÍAS DE LA INFORMACIÓN	150,000.00	150,000.00	0.00	0.00
San Miguel Soyaltepec	2018	APORTACIONES FEDERALES - 2	APORTACIONES FEDERALES PARA ENTIDADES FEDERATIVAS Y MUNICIPIOS	33	FORTAMUN	I005	MUNICIPIO DE SAN MIGUEL SOYALTEPEC	541 - VEHÍCULOS Y EQUIPO TERRESTRE	650,000.00	650,000.00	308,000.00	308,000.00
San Miguel Soyaltepec	2018	APORTACIONES FEDERALES - 2	APORTACIONES FEDERALES PARA ENTIDADES FEDERATIVAS Y MUNICIPIOS	33	FORTAMUN	I005	MUNICIPIO DE SAN MIGUEL SOYALTEPEC	564 - SISTEMAS DE AIRE ACONDICIONADO, CALEFACCIÓN Y DE REFRIGERACIÓN INDUSTRIAL Y COMERCIAL	8,500.00	8,500.00	0.00	0.00
San Miguel Soyaltepec	2018	APORTACIONES FEDERALES - 2	APORTACIONES FEDERALES PARA ENTIDADES FEDERATIVAS Y MUNICIPIOS	33	FORTAMUN	I005	MUNICIPIO DE SAN MIGUEL SOYALTEPEC	613 - CONSTRUCCIÓN DE OBRAS PARA EL ABASTECIMIENTO DE AGUA, PETRÓLEO, GAS, ELECTRICIDAD Y TELECOMUNICACIONES	100,000.00	100,000.00	0.00	0.00
San Pedro Ixcatlán	2018	APORTACIONES FEDERALES - 2	APORTACIONES FEDERALES PARA ENTIDADES FEDERATIVAS Y MUNICIPIOS	33	FORTAMUN	I005	MUNICIPIO DE SAN PEDRO IXCATLAN	TOTAL DEL PROGRAMA PRESUPUESTARIO	6,532,999.00	7,078,062.58	1,179,677.08	1,140,394.50
San Pedro Ixcatlán	2018	APORTACIONES FEDERALES - 2	APORTACIONES FEDERALES PARA ENTIDADES FEDERATIVAS Y MUNICIPIOS	33	FORTAMUN	I005	MUNICIPIO DE SAN PEDRO IXCATLAN	113 - SUELDOS BASE AL PERSONAL PERMANENTE	2,106,520.80	2,306,520.80	351,086.70	351,086.70
San Pedro Ixcatlán	2018	APORTACIONES FEDERALES - 2	APORTACIONES FEDERALES PARA ENTIDADES FEDERATIVAS Y MUNICIPIOS	33	FORTAMUN	I005	MUNICIPIO DE SAN PEDRO IXCATLAN	132 - PRIMAS DE VACACIONES, DOMINICAL Y GRATIFICACIÓN DE FIN DE AÑO	175,543.40	195,543.40	0.00	0.00
San Pedro Ixcatlán	2018	APORTACIONES FEDERALES - 2	APORTACIONES FEDERALES PARA ENTIDADES FEDERATIVAS Y MUNICIPIOS	33	FORTAMUN	I005	MUNICIPIO DE SAN PEDRO IXCATLAN	211 - MATERIALES, ÚTILES Y EQUIPOS MENORES DE OFICINA	35,000.00	35,000.00	1,243.00	1,243.00

Municipio	Ciclo de Recurso	Tipo de Recurso	Descripción Ramo	Clave Ramo	Descripción Programa	Clave Programa	Dependencia Ejecutora	Partida	Aprobado	Modificado	Recaudado (Ministrado)	Ejercido
San Pedro Ixcatlán	2018	APORTACIONES FEDERALES - 2	APORTACIONES FEDERALES PARA ENTIDADES FEDERATIVAS Y MUNICIPIOS	33	FORTAMUN	I005	MUNICIPIO DE SAN PEDRO IXCATLAN	212 - MATERIALES Y ÚTILES DE IMPRESIÓN Y REPRODUCCIÓN	35,000.00	35,000.00	0.00	0.00
San Pedro Ixcatlán	2018	APORTACIONES FEDERALES - 2	APORTACIONES FEDERALES PARA ENTIDADES FEDERATIVAS Y MUNICIPIOS	33	FORTAMUN	I005	MUNICIPIO DE SAN PEDRO IXCATLAN	214 - MATERIALES, ÚTILES Y EQUIPOS MENORES DE TECNOLOGÍAS DE LA INFORMACIÓN Y COMUNICACIONES	35,000.00	35,000.00	0.00	0.00
San Pedro Ixcatlán	2018	APORTACIONES FEDERALES - 2	APORTACIONES FEDERALES PARA ENTIDADES FEDERATIVAS Y MUNICIPIOS	33	FORTAMUN	I005	MUNICIPIO DE SAN PEDRO IXCATLAN	216 - MATERIAL DE LIMPIEZA	25,000.00	35,000.00	0.00	0.00
San Pedro Ixcatlán	2018	APORTACIONES FEDERALES - 2	APORTACIONES FEDERALES PARA ENTIDADES FEDERATIVAS Y MUNICIPIOS	33	FORTAMUN	I005	MUNICIPIO DE SAN PEDRO IXCATLAN	221 - PRODUCTOS ALIMENTICIOS PARA PERSONAS	50,000.00	50,000.00	0.00	0.00
San Pedro Ixcatlán	2018	APORTACIONES FEDERALES - 2	APORTACIONES FEDERALES PARA ENTIDADES FEDERATIVAS Y MUNICIPIOS	33	FORTAMUN	I005	MUNICIPIO DE SAN PEDRO IXCATLAN	241 - PRODUCTOS MINERALES NO METÁLICOS	30,000.00	50,000.00	3,156.00	3,156.00
San Pedro Ixcatlán	2018	APORTACIONES FEDERALES - 2	APORTACIONES FEDERALES PARA ENTIDADES FEDERATIVAS Y MUNICIPIOS	33	FORTAMUN	I005	MUNICIPIO DE SAN PEDRO IXCATLAN	242 - CEMENTO Y PRODUCTOS DE CONCRETO	30,000.00	50,000.00	1,278.00	1,278.00
San Pedro Ixcatlán	2018	APORTACIONES FEDERALES - 2	APORTACIONES FEDERALES PARA ENTIDADES FEDERATIVAS Y MUNICIPIOS	33	FORTAMUN	I005	MUNICIPIO DE SAN PEDRO IXCATLAN	246 - MATERIAL ELÉCTRICO Y ELECTRÓNICO	30,000.00	50,000.00	3,421.00	3,421.00
San Pedro Ixcatlán	2018	APORTACIONES FEDERALES - 2	APORTACIONES FEDERALES PARA ENTIDADES FEDERATIVAS Y MUNICIPIOS	33	FORTAMUN	I005	MUNICIPIO DE SAN PEDRO IXCATLAN	247 - ARTÍCULOS METÁLICOS PARA LA CONSTRUCCIÓN	30,000.00	50,000.00	5,532.00	5,532.00
San Pedro Ixcatlán	2018	APORTACIONES FEDERALES - 2	APORTACIONES FEDERALES PARA ENTIDADES FEDERATIVAS Y MUNICIPIOS	33	FORTAMUN	I005	MUNICIPIO DE SAN PEDRO IXCATLAN	249 - OTROS MATERIALES Y ARTÍCULOS DE CONSTRUCCIÓN Y REPARACIÓN	30,000.00	50,000.00	0.00	0.00
San Pedro Ixcatlán	2018	APORTACIONES FEDERALES - 2	APORTACIONES FEDERALES PARA ENTIDADES FEDERATIVAS Y MUNICIPIOS	33	FORTAMUN	I005	MUNICIPIO DE SAN PEDRO IXCATLAN	251 - PRODUCTOS QUÍMICOS BÁSICOS	10,000.00	10,000.00	0.00	0.00
San Pedro Ixcatlán	2018	APORTACIONES FEDERALES - 2	APORTACIONES FEDERALES PARA ENTIDADES FEDERATIVAS Y MUNICIPIOS	33	FORTAMUN	I005	MUNICIPIO DE SAN PEDRO IXCATLAN	253 - MEDICINAS Y PRODUCTOS FARMACÉUTICOS	65,000.00	65,000.00	0.00	0.00
San Pedro Ixcatlán	2018	APORTACIONES FEDERALES - 2	APORTACIONES FEDERALES PARA ENTIDADES FEDERATIVAS Y MUNICIPIOS	33	FORTAMUN	I005	MUNICIPIO DE SAN PEDRO IXCATLAN	261 - COMBUSTIBLES, LUBRICANTES Y ADITIVOS	942,534.80	1,000,000.00	285,890.60	285,890.60
San Pedro Ixcatlán	2018	APORTACIONES FEDERALES - 2	APORTACIONES FEDERALES PARA ENTIDADES FEDERATIVAS Y MUNICIPIOS	33	FORTAMUN	I005	MUNICIPIO DE SAN PEDRO IXCATLAN	271 - VESTUARIO Y UNIFORMES	100,000.00	100,000.00	0.00	0.00

Municipio	Ciclo de Recurso	Tipo de Recurso	Descripción Ramo	Clave Ramo	Descripción Programa	Clave Programa	Dependencia Ejecutora	Partida	Aprobado	Modificado	Recaudado (Ministrado)	Ejercido
San Pedro Ixcatlán	2018	APORTACIONES FEDERALES - 2	APORTACIONES FEDERALES PARA ENTIDADES FEDERATIVAS Y MUNICIPIOS	33	FORTAMUN	I005	MUNICIPIO DE SAN PEDRO IXCATLAN	291 - HERRAMIENTAS MENORES	35,000.00	35,000.00	0.00	0.00
San Pedro Ixcatlán	2018	APORTACIONES FEDERALES - 2	APORTACIONES FEDERALES PARA ENTIDADES FEDERATIVAS Y MUNICIPIOS	33	FORTAMUN	I005	MUNICIPIO DE SAN PEDRO IXCATLAN	296 - REFACCIONES Y ACCESORIOS MENORES DE EQUIPO DE TRANSPORTE	250,000.00	250,000.00	59,853.70	59,853.70
San Pedro Ixcatlán	2018	APORTACIONES FEDERALES - 2	APORTACIONES FEDERALES PARA ENTIDADES FEDERATIVAS Y MUNICIPIOS	33	FORTAMUN	I005	MUNICIPIO DE SAN PEDRO IXCATLAN	311 - ENERGÍA ELÉCTRICA	1,200,000.00	1,200,000.00	305,870.00	305,870.00
San Pedro Ixcatlán	2018	APORTACIONES FEDERALES - 2	APORTACIONES FEDERALES PARA ENTIDADES FEDERATIVAS Y MUNICIPIOS	33	FORTAMUN	I005	MUNICIPIO DE SAN PEDRO IXCATLAN	331 - SERVICIOS LEGALES, DE CONTABILIDAD, AUDITORÍA Y RELACIONADOS	278,400.00	300,000.00	23,200.00	23,200.00
San Pedro Ixcatlán	2018	APORTACIONES FEDERALES - 2	APORTACIONES FEDERALES PARA ENTIDADES FEDERATIVAS Y MUNICIPIOS	33	FORTAMUN	I005	MUNICIPIO DE SAN PEDRO IXCATLAN	349 - SERVICIOS FINANCIEROS, BANCARIOS Y COMERCIALES INTEGRALES	5,000.00	5,998.38	1,054.00	1,054.00
San Pedro Ixcatlán	2018	APORTACIONES FEDERALES - 2	APORTACIONES FEDERALES PARA ENTIDADES FEDERATIVAS Y MUNICIPIOS	33	FORTAMUN	I005	MUNICIPIO DE SAN PEDRO IXCATLAN	351 - CONSERVACIÓN Y MANTENIMIENTO MENOR DE INMUEBLES	50,000.00	50,000.00	6,521.00	6,521.00
San Pedro Ixcatlán	2018	APORTACIONES FEDERALES - 2	APORTACIONES FEDERALES PARA ENTIDADES FEDERATIVAS Y MUNICIPIOS	33	FORTAMUN	I005	MUNICIPIO DE SAN PEDRO IXCATLAN	352 - INSTALACIÓN, REPARACIÓN Y MANTENIMIENTO DE MOBILIARIO Y EQUIPO DE ADMINISTRACIÓN, EDUCACIONAL Y RECREATIVO	25,000.00	25,000.00	3,789.00	3,789.00
San Pedro Ixcatlán	2018	APORTACIONES FEDERALES - 2	APORTACIONES FEDERALES PARA ENTIDADES FEDERATIVAS Y MUNICIPIOS	33	FORTAMUN	I005	MUNICIPIO DE SAN PEDRO IXCATLAN	353 - INSTALACIÓN, REPARACIÓN Y MANTENIMIENTO DE EQUIPO DE CÓMPUTO Y TECNOLOGÍA DE LA INFORMACIÓN	25,000.00	25,000.00	3,218.00	3,218.00
San Pedro Ixcatlán	2018	APORTACIONES FEDERALES - 2	APORTACIONES FEDERALES PARA ENTIDADES FEDERATIVAS Y MUNICIPIOS	33	FORTAMUN	I005	MUNICIPIO DE SAN PEDRO IXCATLAN	355 - REPARACIÓN Y MANTENIMIENTO DE EQUIPO DE TRANSPORTE	150,000.00	185,000.00	35,281.50	35,281.50
San Pedro Ixcatlán	2018	APORTACIONES FEDERALES - 2	APORTACIONES FEDERALES PARA ENTIDADES FEDERATIVAS Y MUNICIPIOS	33	FORTAMUN	I005	MUNICIPIO DE SAN PEDRO IXCATLAN	357 - INSTALACIÓN, REPARACIÓN Y MANTENIMIENTO DE MAQUINARIA, OTROS EQUIPOS Y HERRAMIENTA	150,000.00	150,000.00	0.00	0.00
San Pedro Ixcatlán	2018	APORTACIONES FEDERALES - 2	APORTACIONES FEDERALES PARA ENTIDADES FEDERATIVAS Y MUNICIPIOS	33	FORTAMUN	I005	MUNICIPIO DE SAN PEDRO IXCATLAN	361 - DIFUSIÓN POR RADIO, TELEVISIÓN Y OTROS MEDIOS DE MENSAJES SOBRE PROGRAMAS Y ACTIVIDADES GUBERNAMENTALES	85,000.00	85,000.00	39,282.58	0.00
San Pedro Ixcatlán	2018	APORTACIONES FEDERALES - 2	APORTACIONES FEDERALES PARA ENTIDADES FEDERATIVAS Y MUNICIPIOS	33	FORTAMUN	I005	MUNICIPIO DE SAN PEDRO IXCATLAN	375 - VIÁTICOS EN EL PAÍS	50,000.00	50,000.00	0.00	0.00
San Pedro Ixcatlán	2018	APORTACIONES FEDERALES - 2	APORTACIONES FEDERALES PARA ENTIDADES FEDERATIVAS Y MUNICIPIOS	33	FORTAMUN	I005	MUNICIPIO DE SAN PEDRO IXCATLAN	382 - GASTOS DE ORDEN SOCIAL Y CULTURAL	100,000.00	100,000.00	0.00	0.00

Municipio	Ciclo de Recurso	Tipo de Recurso	Descripción Ramo	Clave Ramo	Descripción Programa	Clave Programa	Dependencia Ejecutora	Partida	Aprobado	Modificado	Recaudado (Ministrado)	Ejercido
San Pedro Ixcatlán	2018	APORTACIONES FEDERALES - 2	APORTACIONES FEDERALES PARA ENTIDADES FEDERATIVAS Y MUNICIPIOS	33	FORTAMUN	I005	MUNICIPIO DE SAN PEDRO IXCATLAN	392 - IMPUESTOS Y DERECHOS	50,000.00	50,000.00	0.00	0.00
San Pedro Ixcatlán	2018	APORTACIONES FEDERALES - 2	APORTACIONES FEDERALES PARA ENTIDADES FEDERATIVAS Y MUNICIPIOS	33	FORTAMUN	I005	MUNICIPIO DE SAN PEDRO IXCATLAN	394 - SENTENCIAS Y RESOLUCIONES POR AUTORIDAD COMPETENTE	50,000.00	50,000.00	0.00	0.00
San Pedro Ixcatlán	2018	APORTACIONES FEDERALES - 2	APORTACIONES FEDERALES PARA ENTIDADES FEDERATIVAS Y MUNICIPIOS	33	FORTAMUN	I005	MUNICIPIO DE SAN PEDRO IXCATLAN	398 - IMPUESTO SOBRE NÓMINAS Y OTROS QUE SE DERIVEN DE UNA RELACIÓN LABORAL	50,000.00	50,000.00	0.00	0.00
San Pedro Ixcatlán	2018	APORTACIONES FEDERALES - 2	APORTACIONES FEDERALES PARA ENTIDADES FEDERATIVAS Y MUNICIPIOS	33	FORTAMUN	I005	MUNICIPIO DE SAN PEDRO IXCATLAN	441 - AYUDAS SOCIALES A PERSONAS	200,000.00	300,000.00	35,000.00	35,000.00
San Pedro Ixcatlán	2018	APORTACIONES FEDERALES - 2	APORTACIONES FEDERALES PARA ENTIDADES FEDERATIVAS Y MUNICIPIOS	33	FORTAMUN	I005	MUNICIPIO DE SAN PEDRO IXCATLAN	443 - AYUDAS SOCIALES A INSTITUCIONES DE ENSEÑANZA	50,000.00	50,000.00	15,000.00	15,000.00
Santa María del Tule	2018	APORTACIONES FEDERALES - 2	APORTACIONES FEDERALES PARA ENTIDADES FEDERATIVAS Y MUNICIPIOS	33	FORTAMUN	I005	MUNICIPIO DE SANTA MARIA DEL TULE	TOTAL DEL PROGRAMA PRESUPUESTARIO	5,416,816.45	902,802.00	902,802.00	902,802.00
Santa María del Tule	2018	APORTACIONES FEDERALES - 2	APORTACIONES FEDERALES PARA ENTIDADES FEDERATIVAS Y MUNICIPIOS	33	FORTAMUN	I005	MUNICIPIO DE SANTA MARIA DEL TULE	121 - HONORARIOS ASIMILABLES A SALARIOS	368,137.44	41,580.41	41,580.41	41,580.41
Santa María del Tule	2018	APORTACIONES FEDERALES - 2	APORTACIONES FEDERALES PARA ENTIDADES FEDERATIVAS Y MUNICIPIOS	33	FORTAMUN	I005	MUNICIPIO DE SANTA MARIA DEL TULE	122 - SUELDOS BASE AL PERSONAL EVENTUAL	1,975,420.56	514,594.25	514,594.25	514,594.25
Santa María del Tule	2018	APORTACIONES FEDERALES - 2	APORTACIONES FEDERALES PARA ENTIDADES FEDERATIVAS Y MUNICIPIOS	33	FORTAMUN	I005	MUNICIPIO DE SANTA MARIA DEL TULE	132 - PRIMAS DE VACACIONES, DOMINICAL Y GRATIFICACIÓN DE FIN DE AÑO	50,000.00	0.00	0.00	0.00
Santa María del Tule	2018	APORTACIONES FEDERALES - 2	APORTACIONES FEDERALES PARA ENTIDADES FEDERATIVAS Y MUNICIPIOS	33	FORTAMUN	I005	MUNICIPIO DE SANTA MARIA DEL TULE	212 - MATERIALES Y ÚTILES DE IMPRESIÓN Y REPRODUCCIÓN	12,021.62	2,481.24	2,481.24	2,481.24
Santa María del Tule	2018	APORTACIONES FEDERALES - 2	APORTACIONES FEDERALES PARA ENTIDADES FEDERATIVAS Y MUNICIPIOS	33	FORTAMUN	I005	MUNICIPIO DE SANTA MARIA DEL TULE	261 - COMBUSTIBLES, LUBRICANTES Y ADITIVOS	106,000.00	0.00	0.00	0.00
Santa María del Tule	2018	APORTACIONES FEDERALES - 2	APORTACIONES FEDERALES PARA ENTIDADES FEDERATIVAS Y MUNICIPIOS	33	FORTAMUN	I005	MUNICIPIO DE SANTA MARIA DEL TULE	271 - VESTUARIO Y UNIFORMES	300,000.00	0.00	0.00	0.00
Santa María del Tule	2018	APORTACIONES FEDERALES - 2	APORTACIONES FEDERALES PARA ENTIDADES FEDERATIVAS Y MUNICIPIOS	33	FORTAMUN	I005	MUNICIPIO DE SANTA MARIA DEL TULE	272 - PRENDAS DE SEGURIDAD Y PROTECCIÓN PERSONAL	500,000.00	7,151.40	7,151.40	7,151.40

Municipio	Ciclo de Recurso	Tipo de Recurso	Descripción Ramo	Clave Ramo	Descripción Programa	Clave Programa	Dependencia Ejecutora	Partida	Aprobado	Modificado	Recaudado (Ministrado)	Ejercido
Santa María del Tule	2018	APORTACIONES FEDERALES - 2	APORTACIONES FEDERALES PARA ENTIDADES FEDERATIVAS Y MUNICIPIOS	33	FORTAMUN	I005	MUNICIPIO DE SANTA MARIA DEL TULE	282 - MATERIALES DE SEGURIDAD PÚBLICA	250,000.00	0.00	0.00	0.00
Santa María del Tule	2018	APORTACIONES FEDERALES - 2	APORTACIONES FEDERALES PARA ENTIDADES FEDERATIVAS Y MUNICIPIOS	33	FORTAMUN	I005	MUNICIPIO DE SANTA MARIA DEL TULE	296 - REFACCIONES Y ACCESORIOS MENORES DE EQUIPO DE TRANSPORTE	50,000.00	0.00	0.00	0.00
Santa María del Tule	2018	APORTACIONES FEDERALES - 2	APORTACIONES FEDERALES PARA ENTIDADES FEDERATIVAS Y MUNICIPIOS	33	FORTAMUN	I005	MUNICIPIO DE SANTA MARIA DEL TULE	311 - ENERGÍA ELÉCTRICA	680,000.00	231,339.00	231,339.00	231,339.00
Santa María del Tule	2018	APORTACIONES FEDERALES - 2	APORTACIONES FEDERALES PARA ENTIDADES FEDERATIVAS Y MUNICIPIOS	33	FORTAMUN	I005	MUNICIPIO DE SANTA MARIA DEL TULE	323 - ARRENDAMIENTO DE MOBILIARIO Y EQUIPO DE ADMINISTRACIÓN, EDUCACIONAL Y RECREATIVO	10,000.00	4,640.00	4,640.00	4,640.00
Santa María del Tule	2018	APORTACIONES FEDERALES - 2	APORTACIONES FEDERALES PARA ENTIDADES FEDERATIVAS Y MUNICIPIOS	33	FORTAMUN	I005	MUNICIPIO DE SANTA MARIA DEL TULE	329 - OTROS ARRENDAMIENTOS	10,000.00	400.01	400.01	400.01
Santa María del Tule	2018	APORTACIONES FEDERALES - 2	APORTACIONES FEDERALES PARA ENTIDADES FEDERATIVAS Y MUNICIPIOS	33	FORTAMUN	I005	MUNICIPIO DE SANTA MARIA DEL TULE	331 - SERVICIOS LEGALES, DE CONTABILIDAD, AUDITORÍA Y RELACIONADOS	100,000.00	0.00	0.00	0.00
Santa María del Tule	2018	APORTACIONES FEDERALES - 2	APORTACIONES FEDERALES PARA ENTIDADES FEDERATIVAS Y MUNICIPIOS	33	FORTAMUN	I005	MUNICIPIO DE SANTA MARIA DEL TULE	341 - SERVICIOS FINANCIEROS Y BANCARIOS	5,236.83	0.00	0.00	0.00
Santa María del Tule	2018	APORTACIONES FEDERALES - 2	APORTACIONES FEDERALES PARA ENTIDADES FEDERATIVAS Y MUNICIPIOS	33	FORTAMUN	I005	MUNICIPIO DE SANTA MARIA DEL TULE	345 - SEGURO DE BIENES PATRIMONIALES	80,000.00	0.00	0.00	0.00
Santa María del Tule	2018	APORTACIONES FEDERALES - 2	APORTACIONES FEDERALES PARA ENTIDADES FEDERATIVAS Y MUNICIPIOS	33	FORTAMUN	I005	MUNICIPIO DE SANTA MARIA DEL TULE	355 - REPARACIÓN Y MANTENIMIENTO DE EQUIPO DE TRANSPORTE	100,000.00	76,507.69	76,507.69	76,507.69
Santa María del Tule	2018	APORTACIONES FEDERALES - 2	APORTACIONES FEDERALES PARA ENTIDADES FEDERATIVAS Y MUNICIPIOS	33	FORTAMUN	I005	MUNICIPIO DE SANTA MARIA DEL TULE	356 - REPARACIÓN Y MANTENIMIENTO DE EQUIPO DE DEFENSA Y SEGURIDAD	10,000.00	2,425.00	2,425.00	2,425.00
Santa María del Tule	2018	APORTACIONES FEDERALES - 2	APORTACIONES FEDERALES PARA ENTIDADES FEDERATIVAS Y MUNICIPIOS	33	FORTAMUN	I005	MUNICIPIO DE SANTA MARIA DEL TULE	357 - INSTALACIÓN, REPARACIÓN Y MANTENIMIENTO DE MAQUINARIA, OTROS EQUIPOS Y HERRAMIENTA	100,000.00	4,780.00	4,780.00	4,780.00
Santa María del Tule	2018	APORTACIONES FEDERALES - 2	APORTACIONES FEDERALES PARA ENTIDADES FEDERATIVAS Y MUNICIPIOS	33	FORTAMUN	I005	MUNICIPIO DE SANTA MARIA DEL TULE	392 - IMPUESTOS Y DERECHOS	80,000.00	16,903.00	16,903.00	16,903.00
Santa María del Tule	2018	APORTACIONES FEDERALES - 2	APORTACIONES FEDERALES PARA ENTIDADES FEDERATIVAS Y MUNICIPIOS	33	FORTAMUN	I005	MUNICIPIO DE SANTA MARIA DEL TULE	523 - CÁMARAS FOTOGRÁFICAS Y DE VIDEO	500,000.00	0.00	0.00	0.00

Municipio	Ciclo de Recurso	Tipo de Recurso	Descripción Ramo	Clave Ramo	Descripción Programa	Clave Programa	Dependencia Ejecutora	Partida	Aprobado	Modificado	Recaudado (Ministrado)	Ejercido
Santa María del Tule	2018	APORTACIONES FEDERALES - 2	APORTACIONES FEDERALES PARA ENTIDADES FEDERATIVAS Y MUNICIPIOS	33	FORTAMUN	I005	MUNICIPIO DE SANTA MARIA DEL TULE	549 - OTROS EQUIPOS DE TRANSPORTE	130,000.00	0.00	0.00	0.00
Santa María Ixcatlán	2018	APORTACIONES FEDERALES - 2	APORTACIONES FEDERALES PARA ENTIDADES FEDERATIVAS Y MUNICIPIOS	33	FORTAMUN	I005	MUNICIPIO DE SANTA MARIA IXCATLAN	TOTAL DEL PROGRAMA PRESUPUESTARIO	296,412.47	296,412.47	49,402.00	27,990.20
Santa María Ixcatlán	2018	APORTACIONES FEDERALES - 2	APORTACIONES FEDERALES PARA ENTIDADES FEDERATIVAS Y MUNICIPIOS	33	FORTAMUN	I005	MUNICIPIO DE SANTA MARIA IXCATLAN	311 - ENERGÍA ELÉCTRICA	294,412.47	294,412.47	49,402.00	27,990.20
Santa María Ixcatlán	2018	APORTACIONES FEDERALES - 2	APORTACIONES FEDERALES PARA ENTIDADES FEDERATIVAS Y MUNICIPIOS	33	FORTAMUN	I005	MUNICIPIO DE SANTA MARIA IXCATLAN	341 - SERVICIOS FINANCIEROS Y BANCARIOS	2,000.00	2,000.00	0.00	0.00
Santo Domingo Tehuantepec	2018	APORTACIONES FEDERALES - 2	APORTACIONES FEDERALES PARA ENTIDADES FEDERATIVAS Y MUNICIPIOS	33	FORTAMUN	I005	MUNICIPIO DE SANTO DOMINGO TEHUANTEPEC	TOTAL DEL PROGRAMA PRESUPUESTARIO	36,347,155.29	39,261,897.12	6,543,650.00	6,414,789.76
Santo Domingo Tehuantepec	2018	APORTACIONES FEDERALES - 2	APORTACIONES FEDERALES PARA ENTIDADES FEDERATIVAS Y MUNICIPIOS	33	FORTAMUN	I005	MUNICIPIO DE SANTO DOMINGO TEHUANTEPEC	113 - SUELDOS BASE AL PERSONAL PERMANENTE	11,522,283.92	11,522,283.92	2,654,653.76	2,654,653.76
Santo Domingo Tehuantepec	2018	APORTACIONES FEDERALES - 2	APORTACIONES FEDERALES PARA ENTIDADES FEDERATIVAS Y MUNICIPIOS	33	FORTAMUN	I005	MUNICIPIO DE SANTO DOMINGO TEHUANTEPEC	132 - PRIMAS DE VACACIONES, DOMINICAL Y GRATIFICACIÓN DE FIN DE AÑO	626,119.12	676,119.12	0.00	0.00
Santo Domingo Tehuantepec	2018	APORTACIONES FEDERALES - 2	APORTACIONES FEDERALES PARA ENTIDADES FEDERATIVAS Y MUNICIPIOS	33	FORTAMUN	I005	MUNICIPIO DE SANTO DOMINGO TEHUANTEPEC	159 - OTRAS PRESTACIONES SOCIALES Y ECONÓMICAS	394,746.96	394,746.96	0.00	0.00
Santo Domingo Tehuantepec	2018	APORTACIONES FEDERALES - 2	APORTACIONES FEDERALES PARA ENTIDADES FEDERATIVAS Y MUNICIPIOS	33	FORTAMUN	I005	MUNICIPIO DE SANTO DOMINGO TEHUANTEPEC	221 - PRODUCTOS ALIMENTICIOS PARA PERSONAS	7,000,000.00	7,000,000.00	0.00	0.00
Santo Domingo Tehuantepec	2018	APORTACIONES FEDERALES - 2	APORTACIONES FEDERALES PARA ENTIDADES FEDERATIVAS Y MUNICIPIOS	33	FORTAMUN	I005	MUNICIPIO DE SANTO DOMINGO TEHUANTEPEC	261 - COMBUSTIBLES, LUBRICANTES Y ADITIVOS	2,300,005.29	2,310,005.29	325,348.00	325,348.00
Santo Domingo Tehuantepec	2018	APORTACIONES FEDERALES - 2	APORTACIONES FEDERALES PARA ENTIDADES FEDERATIVAS Y MUNICIPIOS	33	FORTAMUN	I005	MUNICIPIO DE SANTO DOMINGO TEHUANTEPEC	296 - REFACCIONES Y ACCESORIOS MENORES DE EQUIPO DE TRANSPORTE	0.00	100,000.00	65,414.00	65,414.00
Santo Domingo Tehuantepec	2018	APORTACIONES FEDERALES - 2	APORTACIONES FEDERALES PARA ENTIDADES FEDERATIVAS Y MUNICIPIOS	33	FORTAMUN	I005	MUNICIPIO DE SANTO DOMINGO TEHUANTEPEC	311 - ENERGÍA ELÉCTRICA	6,000,000.00	6,000,000.00	1,745,814.00	1,745,814.00
Santo Domingo Tehuantepec	2018	APORTACIONES FEDERALES - 2	APORTACIONES FEDERALES PARA ENTIDADES FEDERATIVAS Y MUNICIPIOS	33	FORTAMUN	I005	MUNICIPIO DE SANTO DOMINGO TEHUANTEPEC	313 - AGUA	653,000.00	953,000.00	135,246.00	135,246.00

Municipio	Ciclo de Recurso	Tipo de Recurso	Descripción Ramo	Clave Ramo	Descripción Programa	Clave Programa	Dependencia Ejecutora	Partida	Aprobado	Modificado	Recaudado (Ministrado)	Ejercido
Santo Domingo Tehuantepec	2018	APORTACIONES FEDERALES - 2	APORTACIONES FEDERALES PARA ENTIDADES FEDERATIVAS Y MUNICIPIOS	33	FORTAMUN	I005	MUNICIPIO DE SANTO DOMINGO TEHUANTEPEC	314 - TELEFONÍA TRADICIONAL	0.00	55,846.99	1,524.00	1,524.00
Santo Domingo Tehuantepec	2018	APORTACIONES FEDERALES - 2	APORTACIONES FEDERALES PARA ENTIDADES FEDERATIVAS Y MUNICIPIOS	33	FORTAMUN	I005	MUNICIPIO DE SANTO DOMINGO TEHUANTEPEC	326 - ARRENDAMIENTO DE MAQUINARIA, OTROS EQUIPOS Y HERRAMIENTAS	0.00	50,000.00	44,351.00	44,351.00
Santo Domingo Tehuantepec	2018	APORTACIONES FEDERALES - 2	APORTACIONES FEDERALES PARA ENTIDADES FEDERATIVAS Y MUNICIPIOS	33	FORTAMUN	I005	MUNICIPIO DE SANTO DOMINGO TEHUANTEPEC	331 - SERVICIOS LEGALES, DE CONTABILIDAD, AUDITORÍA Y RELACIONADOS	3,036,000.00	3,286,000.00	237,800.00	237,800.00
Santo Domingo Tehuantepec	2018	APORTACIONES FEDERALES - 2	APORTACIONES FEDERALES PARA ENTIDADES FEDERATIVAS Y MUNICIPIOS	33	FORTAMUN	I005	MUNICIPIO DE SANTO DOMINGO TEHUANTEPEC	334 - SERVICIOS DE CAPACITACIÓN	0.00	100,000.00	10,850.00	10,850.00
Santo Domingo Tehuantepec	2018	APORTACIONES FEDERALES - 2	APORTACIONES FEDERALES PARA ENTIDADES FEDERATIVAS Y MUNICIPIOS	33	FORTAMUN	I005	MUNICIPIO DE SANTO DOMINGO TEHUANTEPEC	341 - SERVICIOS FINANCIEROS Y BANCARIOS	15,000.00	50,000.00	3,550.00	3,550.00
Santo Domingo Tehuantepec	2018	APORTACIONES FEDERALES - 2	APORTACIONES FEDERALES PARA ENTIDADES FEDERATIVAS Y MUNICIPIOS	33	FORTAMUN	I005	MUNICIPIO DE SANTO DOMINGO TEHUANTEPEC	355 - REPARACIÓN Y MANTENIMIENTO DE EQUIPO DE TRANSPORTE	0.00	50,000.00	15,243.00	15,243.00
Santo Domingo Tehuantepec	2018	APORTACIONES FEDERALES - 2	APORTACIONES FEDERALES PARA ENTIDADES FEDERATIVAS Y MUNICIPIOS	33	FORTAMUN	I005	MUNICIPIO DE SANTO DOMINGO TEHUANTEPEC	361 - DIFUSIÓN POR RADIO, TELEVISIÓN Y OTROS MEDIOS DE MENSAJES SOBRE PROGRAMAS Y ACTIVIDADES GUBERNAMENTALES	3,600,000.00	3,600,000.00	750,421.00	750,421.00
Santo Domingo Tehuantepec	2018	APORTACIONES FEDERALES - 2	APORTACIONES FEDERALES PARA ENTIDADES FEDERATIVAS Y MUNICIPIOS	33	FORTAMUN	I005	MUNICIPIO DE SANTO DOMINGO TEHUANTEPEC	394 - SENTENCIAS Y RESOLUCIONES POR AUTORIDAD COMPETENTE	1,200,000.00	1,200,000.00	0.00	0.00
Santo Domingo Tehuantepec	2018	APORTACIONES FEDERALES - 2	APORTACIONES FEDERALES PARA ENTIDADES FEDERATIVAS Y MUNICIPIOS	33	FORTAMUN	I005	MUNICIPIO DE SANTO DOMINGO TEHUANTEPEC	441 - AYUDAS SOCIALES A PERSONAS	0.00	1,235,294.84	389,451.00	389,451.00
Santo Domingo Tehuantepec	2018	APORTACIONES FEDERALES - 2	APORTACIONES FEDERALES PARA ENTIDADES FEDERATIVAS Y MUNICIPIOS	33	FORTAMUN	I005	MUNICIPIO DE SANTO DOMINGO TEHUANTEPEC	451 - PENSIONES	0.00	50,000.00	35,124.00	35,124.00
Santo Domingo Tehuantepec	2018	APORTACIONES FEDERALES - 2	APORTACIONES FEDERALES PARA ENTIDADES FEDERATIVAS Y MUNICIPIOS	33	FORTAMUN	I005	MUNICIPIO DE SANTO DOMINGO TEHUANTEPEC	541 - VEHÍCULOS Y EQUIPO TERRESTRE	0.00	628,600.00	128,860.24	0.00
San José del Progreso	2018	APORTACIONES FEDERALES - 2	APORTACIONES FEDERALES PARA ENTIDADES FEDERATIVAS Y MUNICIPIOS	33	FORTAMUN	I005	SAN JOSE DEL PROGRESO	TOTAL DEL PROGRAMA PRESUPUESTARIO	4,143,701.00	4,143,701.00	690,616.00	690,616.00
San José del Progreso	2018	APORTACIONES FEDERALES - 2	APORTACIONES FEDERALES PARA ENTIDADES FEDERATIVAS Y MUNICIPIOS	33	FORTAMUN	I005	SAN JOSE DEL PROGRESO	122 - SUELDOS BASE AL PERSONAL EVENTUAL	2,178,942.00	2,178,942.00	363,157.00	363,157.00

Municipio	Ciclo de Recurso	Tipo de Recurso	Descripción Ramo	Clave Ramo	Descripción Programa	Clave Programa	Dependencia Ejecutora	Partida	Aprobado	Modificado	Recaudado (Ministrado)	Ejercido
San José del Progreso	2018	APORTACIONES FEDERALES - 2	APORTACIONES FEDERALES PARA ENTIDADES FEDERATIVAS Y MUNICIPIOS	33	FORTAMUN	I005	SAN JOSE DEL PROGRESO	246 - MATERIAL ELÉCTRICO Y ELECTRÓNICO	69,240.00	69,240.00	39,984.00	39,984.00
San José del Progreso	2018	APORTACIONES FEDERALES - 2	APORTACIONES FEDERALES PARA ENTIDADES FEDERATIVAS Y MUNICIPIOS	33	FORTAMUN	I005	SAN JOSE DEL PROGRESO	249 - OTROS MATERIALES Y ARTÍCULOS DE CONSTRUCCIÓN Y REPARACIÓN	80,000.00	80,000.00	0.00	0.00
San José del Progreso	2018	APORTACIONES FEDERALES - 2	APORTACIONES FEDERALES PARA ENTIDADES FEDERATIVAS Y MUNICIPIOS	33	FORTAMUN	I005	SAN JOSE DEL PROGRESO	253 - MEDICINAS Y PRODUCTOS FARMACÉUTICOS	1,564.00	1,564.00	0.00	0.00
San José del Progreso	2018	APORTACIONES FEDERALES - 2	APORTACIONES FEDERALES PARA ENTIDADES FEDERATIVAS Y MUNICIPIOS	33	FORTAMUN	I005	SAN JOSE DEL PROGRESO	261 - COMBUSTIBLES, LUBRICANTES Y ADITIVOS	672,248.00	672,248.00	9,846.00	9,846.00
San José del Progreso	2018	APORTACIONES FEDERALES - 2	APORTACIONES FEDERALES PARA ENTIDADES FEDERATIVAS Y MUNICIPIOS	33	FORTAMUN	I005	SAN JOSE DEL PROGRESO	271 - VESTUARIO Y UNIFORMES	716,132.00	716,132.00	59,079.00	59,079.00
San José del Progreso	2018	APORTACIONES FEDERALES - 2	APORTACIONES FEDERALES PARA ENTIDADES FEDERATIVAS Y MUNICIPIOS	33	FORTAMUN	I005	SAN JOSE DEL PROGRESO	296 - REFACCIONES Y ACCESORIOS MENORES DE EQUIPO DE TRANSPORTE	83,416.00	83,416.00	6,085.00	6,085.00
San José del Progreso	2018	APORTACIONES FEDERALES - 2	APORTACIONES FEDERALES PARA ENTIDADES FEDERATIVAS Y MUNICIPIOS	33	FORTAMUN	I005	SAN JOSE DEL PROGRESO	317 - SERVICIOS DE ACCESO DE INTERNET, REDES Y PROCESAMIENTO DE INFORMACIÓN	75,000.00	75,000.00	62,420.00	62,420.00
San José del Progreso	2018	APORTACIONES FEDERALES - 2	APORTACIONES FEDERALES PARA ENTIDADES FEDERATIVAS Y MUNICIPIOS	33	FORTAMUN	I005	SAN JOSE DEL PROGRESO	326 - ARRENDAMIENTO DE MAQUINARIA, OTROS EQUIPOS Y HERRAMIENTAS	10,000.00	10,000.00	0.00	0.00
San José del Progreso	2018	APORTACIONES FEDERALES - 2	APORTACIONES FEDERALES PARA ENTIDADES FEDERATIVAS Y MUNICIPIOS	33	FORTAMUN	I005	SAN JOSE DEL PROGRESO	331 - SERVICIOS LEGALES, DE CONTABILIDAD, AUDITORÍA Y RELACIONADOS	16,000.00	16,000.00	0.00	0.00
San José del Progreso	2018	APORTACIONES FEDERALES - 2	APORTACIONES FEDERALES PARA ENTIDADES FEDERATIVAS Y MUNICIPIOS	33	FORTAMUN	I005	SAN JOSE DEL PROGRESO	333 - SERVICIOS DE CONSULTORÍA ADMINISTRATIVA, PROCESOS, TÉCNICA Y EN TECNOLOGÍAS DE LA INFORMACIÓN	24,591.00	24,591.00	0.00	0.00
San José del Progreso	2018	APORTACIONES FEDERALES - 2	APORTACIONES FEDERALES PARA ENTIDADES FEDERATIVAS Y MUNICIPIOS	33	FORTAMUN	I005	SAN JOSE DEL PROGRESO	341 - SERVICIOS FINANCIEROS Y BANCARIOS	1,000.00	1,000.00	45.00	45.00
San José del Progreso	2018	APORTACIONES FEDERALES - 2	APORTACIONES FEDERALES PARA ENTIDADES FEDERATIVAS Y MUNICIPIOS	33	FORTAMUN	I005	SAN JOSE DEL PROGRESO	351 - CONSERVACIÓN Y MANTENIMIENTO MENOR DE INMUEBLES	20,764.00	20,764.00	0.00	0.00
San José del Progreso	2018	APORTACIONES FEDERALES - 2	APORTACIONES FEDERALES PARA ENTIDADES FEDERATIVAS Y MUNICIPIOS	33	FORTAMUN	I005	SAN JOSE DEL PROGRESO	353 - INSTALACIÓN, REPARACIÓN Y MANTENIMIENTO DE EQUIPO DE CÓMPUTO Y TECNOLOGÍA DE LA INFORMACIÓN	150,000.00	150,000.00	150,000.00	150,000.00

Municipio	Ciclo de Recurso	Tipo de Recurso	Descripción Ramo	Clave Ramo	Descripción Programa	Clave Programa	Dependencia Ejecutora	Partida	Aprobado	Modificado	Recaudado (Ministrado)	Ejercido
San José del Progreso	2018	APORTACIONES FEDERALES - 2	APORTACIONES FEDERALES PARA ENTIDADES FEDERATIVAS Y MUNICIPIOS	33	FORTAMUN	I005	SAN JOSE DEL PROGRESO	355 - REPARACIÓN Y MANTENIMIENTO DE EQUIPO DE TRANSPORTE	20,000.00	20,000.00	0.00	0.00
San José del Progreso	2018	APORTACIONES FEDERALES - 2	APORTACIONES FEDERALES PARA ENTIDADES FEDERATIVAS Y MUNICIPIOS	33	FORTAMUN	I005	SAN JOSE DEL PROGRESO	565 - EQUIPO DE COMUNICACIÓN Y TELECOMUNICACIÓN	24,804.00	24,804.00	0.00	0.00
San Pedro Jaltepetongo	2018	APORTACIONES FEDERALES - 2	APORTACIONES FEDERALES PARA ENTIDADES FEDERATIVAS Y MUNICIPIOS	33	FORTAMUN	I005	SAN PEDRO JALTEPETONGO	TOTAL DEL PROGRAMA PRESUPUESTARIO	331,034.00	331,034.00	55,172.00	51,717.00
San Pedro Jaltepetongo	2018	APORTACIONES FEDERALES - 2	APORTACIONES FEDERALES PARA ENTIDADES FEDERATIVAS Y MUNICIPIOS	33	FORTAMUN	I005	SAN PEDRO JALTEPETONGO	122 - SUELDOS BASE AL PERSONAL EVENTUAL	24,000.00	24,000.00	5,000.00	3,992.00
San Pedro Jaltepetongo	2018	APORTACIONES FEDERALES - 2	APORTACIONES FEDERALES PARA ENTIDADES FEDERATIVAS Y MUNICIPIOS	33	FORTAMUN	I005	SAN PEDRO JALTEPETONGO	271 - VESTUARIO Y UNIFORMES	60,000.00	60,000.00	50,172.00	47,725.00
San Pedro Jaltepetongo	2018	APORTACIONES FEDERALES - 2	APORTACIONES FEDERALES PARA ENTIDADES FEDERATIVAS Y MUNICIPIOS	33	FORTAMUN	I005	SAN PEDRO JALTEPETONGO	351 - CONSERVACIÓN Y MANTENIMIENTO MENOR DE INMUEBLES	117,034.00	117,034.00	0.00	0.00
San Pedro Jaltepetongo	2018	APORTACIONES FEDERALES - 2	APORTACIONES FEDERALES PARA ENTIDADES FEDERATIVAS Y MUNICIPIOS	33	FORTAMUN	I005	SAN PEDRO JALTEPETONGO	355 - REPARACIÓN Y MANTENIMIENTO DE EQUIPO DE TRANSPORTE	50,000.00	50,000.00	0.00	0.00
San Pedro Jaltepetongo	2018	APORTACIONES FEDERALES - 2	APORTACIONES FEDERALES PARA ENTIDADES FEDERATIVAS Y MUNICIPIOS	33	FORTAMUN	I005	SAN PEDRO JALTEPETONGO	565 - EQUIPO DE COMUNICACIÓN Y TELECOMUNICACIÓN	80,000.00	80,000.00	0.00	0.00
Asunción Cuyotepeji	2018	APORTACIONES FEDERALES - 2	APORTACIONES FEDERALES PARA ENTIDADES FEDERATIVAS Y MUNICIPIOS	33	FORTAMUN	I005	ASUNCION CUYOTEPEJI	TOTAL DEL PROGRAMA PRESUPUESTARIO	564,884.42	564,884.42	84,083.00	84,083.00
Asunción Cuyotepeji	2018	APORTACIONES FEDERALES - 2	APORTACIONES FEDERALES PARA ENTIDADES FEDERATIVAS Y MUNICIPIOS	33	FORTAMUN	I005	ASUNCION CUYOTEPEJI	113 - SUELDOS BASE AL PERSONAL PERMANENTE	226,000.00	226,000.00	54,300.00	54,300.00
Asunción Cuyotepeji	2018	APORTACIONES FEDERALES - 2	APORTACIONES FEDERALES PARA ENTIDADES FEDERATIVAS Y MUNICIPIOS	33	FORTAMUN	I005	ASUNCION CUYOTEPEJI	246 - MATERIAL ELÉCTRICO Y ELECTRÓNICO	35,000.00	35,000.00	0.00	0.00
Asunción Cuyotepeji	2018	APORTACIONES FEDERALES - 2	APORTACIONES FEDERALES PARA ENTIDADES FEDERATIVAS Y MUNICIPIOS	33	FORTAMUN	I005	ASUNCION CUYOTEPEJI	261 - COMBUSTIBLES, LUBRICANTES Y ADITIVOS	64,209.06	64,209.06	14,332.00	14,332.00
Asunción Cuyotepeji	2018	APORTACIONES FEDERALES - 2	APORTACIONES FEDERALES PARA ENTIDADES FEDERATIVAS Y MUNICIPIOS	33	FORTAMUN	I005	ASUNCION CUYOTEPEJI	271 - VESTUARIO Y UNIFORMES	20,850.00	20,850.00	0.00	0.00

Municipio	Ciclo de Recurso	Tipo de Recurso	Descripción Ramo	Clave Ramo	Descripción Programa	Clave Programa	Dependencia Ejecutora	Partida	Aprobado	Modificado	Recaudado (Ministrado)	Ejercido
Asunción Cuyotepeji	2018	APORTACIONES FEDERALES - 2	APORTACIONES FEDERALES PARA ENTIDADES FEDERATIVAS Y MUNICIPIOS	33	FORTAMUN	I005	ASUNCION CUYOTEPEJI	282 - MATERIALES DE SEGURIDAD PÚBLICA	29,075.36	29,075.36	840.00	840.00
Asunción Cuyotepeji	2018	APORTACIONES FEDERALES - 2	APORTACIONES FEDERALES PARA ENTIDADES FEDERATIVAS Y MUNICIPIOS	33	FORTAMUN	I005	ASUNCION CUYOTEPEJI	311 - ENERGÍA ELÉCTRICA	155,600.00	155,600.00	11,661.00	11,661.00
Asunción Cuyotepeji	2018	APORTACIONES FEDERALES - 2	APORTACIONES FEDERALES PARA ENTIDADES FEDERATIVAS Y MUNICIPIOS	33	FORTAMUN	I005	ASUNCION CUYOTEPEJI	341 - SERVICIOS FINANCIEROS Y BANCARIOS	250.00	250.00	0.00	0.00
Asunción Cuyotepeji	2018	APORTACIONES FEDERALES - 2	APORTACIONES FEDERALES PARA ENTIDADES FEDERATIVAS Y MUNICIPIOS	33	FORTAMUN	I005	ASUNCION CUYOTEPEJI	351 - CONSERVACIÓN Y MANTENIMIENTO MENOR DE INMUEBLES	9,100.00	9,100.00	0.00	0.00
Asunción Cuyotepeji	2018	APORTACIONES FEDERALES - 2	APORTACIONES FEDERALES PARA ENTIDADES FEDERATIVAS Y MUNICIPIOS	33	FORTAMUN	I005	ASUNCION CUYOTEPEJI	355 - REPARACIÓN Y MANTENIMIENTO DE EQUIPO DE TRANSPORTE	15,300.00	15,300.00	2,550.00	2,550.00
Asunción Cuyotepeji	2018	APORTACIONES FEDERALES - 2	APORTACIONES FEDERALES PARA ENTIDADES FEDERATIVAS Y MUNICIPIOS	33	FORTAMUN	I005	ASUNCION CUYOTEPEJI	356 - REPARACIÓN Y MANTENIMIENTO DE EQUIPO DE DEFENSA Y SEGURIDAD	9,500.00	9,500.00	400.00	400.00
San Juan Bautista Suchitepec	2018	APORTACIONES FEDERALES - 2	APORTACIONES FEDERALES PARA ENTIDADES FEDERATIVAS Y MUNICIPIOS	33	FORTAMUN	I005	SAN JUAN BAUTISTA SUCHITEPEC	TOTAL DEL PROGRAMA PRESUPUESTARIO	267,257.15	267,257.15	35,447.30	35,447.30
San Juan Bautista Suchitepec	2018	APORTACIONES FEDERALES - 2	APORTACIONES FEDERALES PARA ENTIDADES FEDERATIVAS Y MUNICIPIOS	33	FORTAMUN	I005	SAN JUAN BAUTISTA SUCHITEPEC	113 - SUELDOS BASE AL PERSONAL PERMANENTE	108,000.00	108,000.00	14,211.30	14,211.30
San Juan Bautista Suchitepec	2018	APORTACIONES FEDERALES - 2	APORTACIONES FEDERALES PARA ENTIDADES FEDERATIVAS Y MUNICIPIOS	33	FORTAMUN	I005	SAN JUAN BAUTISTA SUCHITEPEC	246 - MATERIAL ELÉCTRICO Y ELECTRÓNICO	12,000.00	12,000.00	1,897.00	1,897.00
San Juan Bautista Suchitepec	2018	APORTACIONES FEDERALES - 2	APORTACIONES FEDERALES PARA ENTIDADES FEDERATIVAS Y MUNICIPIOS	33	FORTAMUN	I005	SAN JUAN BAUTISTA SUCHITEPEC	261 - COMBUSTIBLES, LUBRICANTES Y ADITIVOS	43,453.40	43,453.40	0.00	0.00
San Juan Bautista Suchitepec	2018	APORTACIONES FEDERALES - 2	APORTACIONES FEDERALES PARA ENTIDADES FEDERATIVAS Y MUNICIPIOS	33	FORTAMUN	I005	SAN JUAN BAUTISTA SUCHITEPEC	271 - VESTUARIO Y UNIFORMES	10,000.00	10,000.00	2,088.00	2,088.00
San Juan Bautista Suchitepec	2018	APORTACIONES FEDERALES - 2	APORTACIONES FEDERALES PARA ENTIDADES FEDERATIVAS Y MUNICIPIOS	33	FORTAMUN	I005	SAN JUAN BAUTISTA SUCHITEPEC	282 - MATERIALES DE SEGURIDAD PÚBLICA	8,100.00	8,100.00	0.00	0.00
San Juan Bautista Suchitepec	2018	APORTACIONES FEDERALES - 2	APORTACIONES FEDERALES PARA ENTIDADES FEDERATIVAS Y MUNICIPIOS	33	FORTAMUN	I005	SAN JUAN BAUTISTA SUCHITEPEC	311 - ENERGÍA ELÉCTRICA	78,453.75	78,453.75	17,251.00	17,251.00

Municipio	Ciclo de Recurso	Tipo de Recurso	Descripción Ramo	Clave Ramo	Descripción Programa	Clave Programa	Dependencia Ejecutora	Partida	Aprobado	Modificado	Recaudado (Ministrado)	Ejercido
San Juan Bautista Suchitepec	2018	APORTACIONES FEDERALES - 2	APORTACIONES FEDERALES PARA ENTIDADES FEDERATIVAS Y MUNICIPIOS	33	FORTAMUN	I005	SAN JUAN BAUTISTA SUCHITEPEC	341 - SERVICIOS FINANCIEROS Y BANCARIOS	250.00	250.00	0.00	0.00
San Juan Bautista Suchitepec	2018	APORTACIONES FEDERALES - 2	APORTACIONES FEDERALES PARA ENTIDADES FEDERATIVAS Y MUNICIPIOS	33	FORTAMUN	I005	SAN JUAN BAUTISTA SUCHITEPEC	356 - REPARACIÓN Y MANTENIMIENTO DE EQUIPO DE DEFENSA Y SEGURIDAD	1,500.00	1,500.00	0.00	0.00
San Juan Bautista Suchitepec	2018	APORTACIONES FEDERALES - 2	APORTACIONES FEDERALES PARA ENTIDADES FEDERATIVAS Y MUNICIPIOS	33	FORTAMUN	I005	SAN JUAN BAUTISTA SUCHITEPEC	357 - INSTALACIÓN, REPARACIÓN Y MANTENIMIENTO DE MAQUINARIA, OTROS EQUIPOS Y HERRAMIENTA	5,500.00	5,500.00	0.00	0.00
Ayoquezco de Aldama	2018	APORTACIONES FEDERALES - 2	APORTACIONES FEDERALES PARA ENTIDADES FEDERATIVAS Y MUNICIPIOS	33	FORTAMUN	I005	AYOQUEZCO DE ALDAMA	122 - SUELDOS BASE AL PERSONAL EVENTUAL	864,000.00	864,000.00	152,914.86	152,914.86
Ayoquezco de Aldama	2018	APORTACIONES FEDERALES - 2	APORTACIONES FEDERALES PARA ENTIDADES FEDERATIVAS Y MUNICIPIOS	33	FORTAMUN	I005	AYOQUEZCO DE ALDAMA	132 - PRIMAS DE VACACIONES, DOMINICAL Y GRATIFICACIÓN DE FIN DE AÑO	36,000.00	36,000.00	0.00	0.00
Ayoquezco de Aldama	2018	APORTACIONES FEDERALES - 2	APORTACIONES FEDERALES PARA ENTIDADES FEDERATIVAS Y MUNICIPIOS	33	FORTAMUN	I005	AYOQUEZCO DE ALDAMA	246 - MATERIAL ELÉCTRICO Y ELECTRÓNICO	121,000.00	121,000.00	0.00	0.00
Ayoquezco de Aldama	2018	APORTACIONES FEDERALES - 2	APORTACIONES FEDERALES PARA ENTIDADES FEDERATIVAS Y MUNICIPIOS	33	FORTAMUN	I005	AYOQUEZCO DE ALDAMA	261 - COMBUSTIBLES, LUBRICANTES Y ADITIVOS	225,854.96	225,854.96	110,281.03	110,281.03
Ayoquezco de Aldama	2018	APORTACIONES FEDERALES - 2	APORTACIONES FEDERALES PARA ENTIDADES FEDERATIVAS Y MUNICIPIOS	33	FORTAMUN	I005	AYOQUEZCO DE ALDAMA	271 - VESTUARIO Y UNIFORMES	150,000.00	150,000.00	0.00	0.00
Ayoquezco de Aldama	2018	APORTACIONES FEDERALES - 2	APORTACIONES FEDERALES PARA ENTIDADES FEDERATIVAS Y MUNICIPIOS	33	FORTAMUN	I005	AYOQUEZCO DE ALDAMA	282 - MATERIALES DE SEGURIDAD PÚBLICA	30,000.00	30,000.00	0.00	0.00
Ayoquezco de Aldama	2018	APORTACIONES FEDERALES - 2	APORTACIONES FEDERALES PARA ENTIDADES FEDERATIVAS Y MUNICIPIOS	33	FORTAMUN	I005	AYOQUEZCO DE ALDAMA	311 - ENERGÍA ELÉCTRICA	1,006,649.76	919,298.76	103,491.00	103,491.00
Ayoquezco de Aldama	2018	APORTACIONES FEDERALES - 2	APORTACIONES FEDERALES PARA ENTIDADES FEDERATIVAS Y MUNICIPIOS	33	FORTAMUN	I005	AYOQUEZCO DE ALDAMA	338 - SERVICIOS DE VIGILANCIA	150,000.00	150,000.00	0.00	0.00
Ayoquezco de Aldama	2018	APORTACIONES FEDERALES - 2	APORTACIONES FEDERALES PARA ENTIDADES FEDERATIVAS Y MUNICIPIOS	33	FORTAMUN	I005	AYOQUEZCO DE ALDAMA	342 - SERVICIOS DE COBRANZA, INVESTIGACIÓN CREDITICIA Y SIMILAR	0.00	5,000.00	11.60	11.60
Ayoquezco de Aldama	2018	APORTACIONES FEDERALES - 2	APORTACIONES FEDERALES PARA ENTIDADES FEDERATIVAS Y MUNICIPIOS	33	FORTAMUN	I005	AYOQUEZCO DE ALDAMA	355 - REPARACIÓN Y MANTENIMIENTO DE EQUIPO DE TRANSPORTE	100,000.00	0.00	0.00	0.00

Municipio	Ciclo de Recurso	Tipo de Recurso	Descripción Ramo	Clave Ramo	Descripción Programa	Clave Programa	Dependencia Ejecutora	Partida	Aprobado	Modificado	Recaudado (Ministrado)	Ejercido
Ayoquezco de Aldama	2018	APORTACIONES FEDERALES - 2	APORTACIONES FEDERALES PARA ENTIDADES FEDERATIVAS Y MUNICIPIOS	33	FORTAMUN	I005	AYOQUEZCO DE ALDAMA	382 - GASTOS DE ORDEN SOCIAL Y CULTURAL	0.00	82,351.00	82,351.00	82,351.00
San Miguel Peras	2018	APORTACIONES FEDERALES - 2	APORTACIONES FEDERALES PARA ENTIDADES FEDERATIVAS Y MUNICIPIOS	33	FORTAMUN	I005	H AYUNTAMIENTO DE SAN MIGUEL PERAS	TOTAL DEL PROGRAMA PRESUPUESTARIO	1,996,532.37	1,996,532.37	332,756.00	281,162.65
San Miguel Peras	2018	APORTACIONES FEDERALES - 2	APORTACIONES FEDERALES PARA ENTIDADES FEDERATIVAS Y MUNICIPIOS	33	FORTAMUN	I005	H AYUNTAMIENTO DE SAN MIGUEL PERAS	113 - SUELDOS BASE AL PERSONAL PERMANENTE	1,648,498.68	1,391,498.68	226,000.00	180,250.00
San Miguel Peras	2018	APORTACIONES FEDERALES - 2	APORTACIONES FEDERALES PARA ENTIDADES FEDERATIVAS Y MUNICIPIOS	33	FORTAMUN	I005	H AYUNTAMIENTO DE SAN MIGUEL PERAS	246 - MATERIAL ELÉCTRICO Y ELECTRÓNICO	30,000.00	30,000.00	0.00	0.00
San Miguel Peras	2018	APORTACIONES FEDERALES - 2	APORTACIONES FEDERALES PARA ENTIDADES FEDERATIVAS Y MUNICIPIOS	33	FORTAMUN	I005	H AYUNTAMIENTO DE SAN MIGUEL PERAS	261 - COMBUSTIBLES, LUBRICANTES Y ADITIVOS	22,800.00	22,800.00	0.00	0.00
San Miguel Peras	2018	APORTACIONES FEDERALES - 2	APORTACIONES FEDERALES PARA ENTIDADES FEDERATIVAS Y MUNICIPIOS	33	FORTAMUN	I005	H AYUNTAMIENTO DE SAN MIGUEL PERAS	271 - VESTUARIO Y UNIFORMES	214,500.00	214,500.00	0.00	0.00
San Miguel Peras	2018	APORTACIONES FEDERALES - 2	APORTACIONES FEDERALES PARA ENTIDADES FEDERATIVAS Y MUNICIPIOS	33	FORTAMUN	I005	H AYUNTAMIENTO DE SAN MIGUEL PERAS	296 - REFACCIONES Y ACCESORIOS MENORES DE EQUIPO DE TRANSPORTE	15,064.76	15,064.76	0.00	0.00
San Miguel Peras	2018	APORTACIONES FEDERALES - 2	APORTACIONES FEDERALES PARA ENTIDADES FEDERATIVAS Y MUNICIPIOS	33	FORTAMUN	I005	H AYUNTAMIENTO DE SAN MIGUEL PERAS	311 - ENERGÍA ELÉCTRICA	13,000.00	265,000.00	100,000.00	95,548.65
San Miguel Peras	2018	APORTACIONES FEDERALES - 2	APORTACIONES FEDERALES PARA ENTIDADES FEDERATIVAS Y MUNICIPIOS	33	FORTAMUN	I005	H AYUNTAMIENTO DE SAN MIGUEL PERAS	326 - ARRENDAMIENTO DE MAQUINARIA, OTROS EQUIPOS Y HERRAMIENTAS	15,000.00	15,000.00	0.00	0.00
San Miguel Peras	2018	APORTACIONES FEDERALES - 2	APORTACIONES FEDERALES PARA ENTIDADES FEDERATIVAS Y MUNICIPIOS	33	FORTAMUN	I005	H AYUNTAMIENTO DE SAN MIGUEL PERAS	351 - CONSERVACIÓN Y MANTENIMIENTO MENOR DE INMUEBLES	10,000.00	10,000.00	0.00	0.00
San Miguel Peras	2018	APORTACIONES FEDERALES - 2	APORTACIONES FEDERALES PARA ENTIDADES FEDERATIVAS Y MUNICIPIOS	33	FORTAMUN	I005	H AYUNTAMIENTO DE SAN MIGUEL PERAS	353 - INSTALACIÓN, REPARACIÓN Y MANTENIMIENTO DE EQUIPO DE CÓMPUTO Y TECNOLOGÍA DE LA INFORMACIÓN	12,668.93	12,668.93	0.00	0.00
San Miguel Peras	2018	APORTACIONES FEDERALES - 2	APORTACIONES FEDERALES PARA ENTIDADES FEDERATIVAS Y MUNICIPIOS	33	FORTAMUN	I005	H AYUNTAMIENTO DE SAN MIGUEL PERAS	355 - REPARACIÓN Y MANTENIMIENTO DE EQUIPO DE TRANSPORTE	10,000.00	10,000.00	0.00	0.00
San Miguel Peras	2018	APORTACIONES FEDERALES - 2	APORTACIONES FEDERALES PARA ENTIDADES FEDERATIVAS Y MUNICIPIOS	33	FORTAMUN	I005	H AYUNTAMIENTO DE SAN MIGUEL PERAS	392 - IMPUESTOS Y DERECHOS	4,000.00	9,000.00	6,756.00	5,364.00

Municipio	Ciclo de Recurso	Tipo de Recurso	Descripción Ramo	Clave Ramo	Descripción Programa	Clave Programa	Dependencia Ejecutora	Partida	Aprobado	Modificado	Recaudado (Ministrado)	Ejercido
San Miguel Peras	2018	APORTACIONES FEDERALES - 2	APORTACIONES FEDERALES PARA ENTIDADES FEDERATIVAS Y MUNICIPIOS	33	FORTAMUN	I005	H AYUNTAMIENTO DE SAN MIGUEL PERAS	441 - AYUDAS SOCIALES A PERSONAS	1,000.00	1,000.00	0.00	0.00
Santa María Texcatitlán	2018	APORTACIONES FEDERALES - 2	APORTACIONES FEDERALES PARA ENTIDADES FEDERATIVAS Y MUNICIPIOS	33	FORTAMUN	I005	H AYUNTAMIENTO DE SANTA MARIA TEXCATITLAN	TOTAL DEL PROGRAMA PRESUPUESTARIO	595,861.96	595,861.96	55,000.00	55,000.00
Santa María Texcatitlán	2018	APORTACIONES FEDERALES - 2	APORTACIONES FEDERALES PARA ENTIDADES FEDERATIVAS Y MUNICIPIOS	33	FORTAMUN	I005	H AYUNTAMIENTO DE SANTA MARIA TEXCATITLAN	123 - RETRIBUCIONES POR SERVICIOS DE CARÁCTER SOCIAL	156,000.00	156,000.00	39,000.00	39,000.00
Santa María Texcatitlán	2018	APORTACIONES FEDERALES - 2	APORTACIONES FEDERALES PARA ENTIDADES FEDERATIVAS Y MUNICIPIOS	33	FORTAMUN	I005	H AYUNTAMIENTO DE SANTA MARIA TEXCATITLAN	249 - OTROS MATERIALES Y ARTÍCULOS DE CONSTRUCCIÓN Y REPARACIÓN	125,000.00	125,000.00	0.00	0.00
Santa María Texcatitlán	2018	APORTACIONES FEDERALES - 2	APORTACIONES FEDERALES PARA ENTIDADES FEDERATIVAS Y MUNICIPIOS	33	FORTAMUN	I005	H AYUNTAMIENTO DE SANTA MARIA TEXCATITLAN	291 - HERRAMIENTAS MENORES	22,000.00	22,000.00	0.00	0.00
Santa María Texcatitlán	2018	APORTACIONES FEDERALES - 2	APORTACIONES FEDERALES PARA ENTIDADES FEDERATIVAS Y MUNICIPIOS	33	FORTAMUN	I005	H AYUNTAMIENTO DE SANTA MARIA TEXCATITLAN	311 - ENERGÍA ELÉCTRICA	235,000.00	235,000.00	16,000.00	16,000.00
Santa María Texcatitlán	2018	APORTACIONES FEDERALES - 2	APORTACIONES FEDERALES PARA ENTIDADES FEDERATIVAS Y MUNICIPIOS	33	FORTAMUN	I005	H AYUNTAMIENTO DE SANTA MARIA TEXCATITLAN	326 - ARRENDAMIENTO DE MAQUINARIA, OTROS EQUIPOS Y HERRAMIENTAS	31,975.28	31,975.28	0.00	0.00
Santa María Texcatitlán	2018	APORTACIONES FEDERALES - 2	APORTACIONES FEDERALES PARA ENTIDADES FEDERATIVAS Y MUNICIPIOS	33	FORTAMUN	I005	H AYUNTAMIENTO DE SANTA MARIA TEXCATITLAN	332 - SERVICIOS DE DISEÑO, ARQUITECTURA, INGENIERÍA Y ACTIVIDADES RELACIONADAS	25,186.68	25,186.68	0.00	0.00
Santa María Texcatitlán	2018	APORTACIONES FEDERALES - 2	APORTACIONES FEDERALES PARA ENTIDADES FEDERATIVAS Y MUNICIPIOS	33	FORTAMUN	I005	H AYUNTAMIENTO DE SANTA MARIA TEXCATITLAN	341 - SERVICIOS FINANCIEROS Y BANCARIOS	700.00	700.00	0.00	0.00
Natividad	2018	APORTACIONES FEDERALES - 2	APORTACIONES FEDERALES PARA ENTIDADES FEDERATIVAS Y MUNICIPIOS	33	FORTAMUN	I005	H MUNICIPIO DE NATIVIDAD	TOTAL DEL PROGRAMA PRESUPUESTARIO	288,516.38	288,516.38	26,944.00	26,944.00
Natividad	2018	APORTACIONES FEDERALES - 2	APORTACIONES FEDERALES PARA ENTIDADES FEDERATIVAS Y MUNICIPIOS	33	FORTAMUN	I005	H MUNICIPIO DE NATIVIDAD	123 - RETRIBUCIONES POR SERVICIOS DE CARÁCTER SOCIAL	24,000.00	24,000.00	6,000.00	6,000.00
Natividad	2018	APORTACIONES FEDERALES - 2	APORTACIONES FEDERALES PARA ENTIDADES FEDERATIVAS Y MUNICIPIOS	33	FORTAMUN	I005	H MUNICIPIO DE NATIVIDAD	261 - COMBUSTIBLES, LUBRICANTES Y ADITIVOS	20,000.00	20,000.00	4,630.00	4,630.00
Natividad	2018	APORTACIONES FEDERALES - 2	APORTACIONES FEDERALES PARA ENTIDADES FEDERATIVAS Y MUNICIPIOS	33	FORTAMUN	I005	H MUNICIPIO DE NATIVIDAD	271 - VESTUARIO Y UNIFORMES	3,500.00	3,500.00	0.00	0.00

Municipio	Ciclo de Recurso	Tipo de Recurso	Descripción Ramo	Clave Ramo	Descripción Programa	Clave Programa	Dependencia Ejecutora	Partida	Aprobado	Modificado	Recaudado (Ministrado)	Ejercido
Natividad	2018	APORTACIONES FEDERALES - 2	APORTACIONES FEDERALES PARA ENTIDADES FEDERATIVAS Y MUNICIPIOS	33	FORTAMUN	I005	H MUNICIPIO DE NATIVIDAD	291 - HERRAMIENTAS MENORES	4,000.00	4,000.00	0.00	0.00
Natividad	2018	APORTACIONES FEDERALES - 2	APORTACIONES FEDERALES PARA ENTIDADES FEDERATIVAS Y MUNICIPIOS	33	FORTAMUN	I005	H MUNICIPIO DE NATIVIDAD	296 - REFACCIONES Y ACCESORIOS MENORES DE EQUIPO DE TRANSPORTE	15,000.00	15,000.00	0.00	0.00
Natividad	2018	APORTACIONES FEDERALES - 2	APORTACIONES FEDERALES PARA ENTIDADES FEDERATIVAS Y MUNICIPIOS	33	FORTAMUN	I005	H MUNICIPIO DE NATIVIDAD	311 - ENERGÍA ELÉCTRICA	188,616.38	188,616.38	16,314.00	16,314.00
Natividad	2018	APORTACIONES FEDERALES - 2	APORTACIONES FEDERALES PARA ENTIDADES FEDERATIVAS Y MUNICIPIOS	33	FORTAMUN	I005	H MUNICIPIO DE NATIVIDAD	341 - SERVICIOS FINANCIEROS Y BANCARIOS	400.00	400.00	0.00	0.00
Natividad	2018	APORTACIONES FEDERALES - 2	APORTACIONES FEDERALES PARA ENTIDADES FEDERATIVAS Y MUNICIPIOS	33	FORTAMUN	I005	H MUNICIPIO DE NATIVIDAD	351 - CONSERVACIÓN Y MANTENIMIENTO MENOR DE INMUEBLES	8,000.00	8,000.00	0.00	0.00
Natividad	2018	APORTACIONES FEDERALES - 2	APORTACIONES FEDERALES PARA ENTIDADES FEDERATIVAS Y MUNICIPIOS	33	FORTAMUN	I005	H MUNICIPIO DE NATIVIDAD	355 - REPARACIÓN Y MANTENIMIENTO DE EQUIPO DE TRANSPORTE	25,000.00	25,000.00	0.00	0.00
San Martín Toxpalan	2018	APORTACIONES FEDERALES - 2	APORTACIONES FEDERALES PARA ENTIDADES FEDERATIVAS Y MUNICIPIOS	33	FORTAMUN	I005	H. AYUNTAIENTO SAN MARTIN TOXPALAN	TOTAL DEL PROGRAMA PRESUPUESTARIO	2,300,233.67	2,300,233.67	383,372.00	196,667.18
San Martín Toxpalan	2018	APORTACIONES FEDERALES - 2	APORTACIONES FEDERALES PARA ENTIDADES FEDERATIVAS Y MUNICIPIOS	33	FORTAMUN	I005	H. AYUNTAIENTO SAN MARTIN TOXPALAN	112 - HABERES	720,903.78	720,903.78	112,200.00	112,200.00
San Martín Toxpalan	2018	APORTACIONES FEDERALES - 2	APORTACIONES FEDERALES PARA ENTIDADES FEDERATIVAS Y MUNICIPIOS	33	FORTAMUN	I005	H. AYUNTAIENTO SAN MARTIN TOXPALAN	261 - COMBUSTIBLES, LUBRICANTES Y ADITIVOS	400,000.00	400,000.00	0.00	0.00
San Martín Toxpalan	2018	APORTACIONES FEDERALES - 2	APORTACIONES FEDERALES PARA ENTIDADES FEDERATIVAS Y MUNICIPIOS	33	FORTAMUN	I005	H. AYUNTAIENTO SAN MARTIN TOXPALAN	271 - VESTUARIO Y UNIFORMES	2,291.00	2,291.00	2,291.00	2,291.00
San Martín Toxpalan	2018	APORTACIONES FEDERALES - 2	APORTACIONES FEDERALES PARA ENTIDADES FEDERATIVAS Y MUNICIPIOS	33	FORTAMUN	I005	H. AYUNTAIENTO SAN MARTIN TOXPALAN	311 - ENERGÍA ELÉCTRICA	1,002,194.85	1,002,194.85	266,591.00	79,886.18
San Martín Toxpalan	2018	APORTACIONES FEDERALES - 2	APORTACIONES FEDERALES PARA ENTIDADES FEDERATIVAS Y MUNICIPIOS	33	FORTAMUN	I005	H. AYUNTAIENTO SAN MARTIN TOXPALAN	326 - ARRENDAMIENTO DE MAQUINARIA, OTROS EQUIPOS Y HERRAMIENTAS	172,554.04	172,554.04	0.00	0.00
San Martín Toxpalan	2018	APORTACIONES FEDERALES - 2	APORTACIONES FEDERALES PARA ENTIDADES FEDERATIVAS Y MUNICIPIOS	33	FORTAMUN	I005	H. AYUNTAIENTO SAN MARTIN TOXPALAN	565 - EQUIPO DE COMUNICACIÓN Y TELECOMUNICACIÓN	2,290.00	2,290.00	2,290.00	2,290.00

Municipio	Ciclo de Recurso	Tipo de Recurso	Descripción Ramo	Clave Ramo	Descripción Programa	Clave Programa	Dependencia Ejecutora	Partida	Aprobado	Modificado	Recaudado (Ministrado)	Ejercido
San Miguel Suchixtepec	2018	APORTACIONES FEDERALES - 2	APORTACIONES FEDERALES PARA ENTIDADES FEDERATIVAS Y MUNICIPIOS	33	FORTAMUN	I005	H. AYUNTAMIENTO DE SAN MIGUEL SUCHIXTEPEC	TOTAL DEL PROGRAMA PRESUPUESTARIO	1,618,727.95	1,618,727.95	269,788.00	0.00
San Miguel Suchixtepec	2018	APORTACIONES FEDERALES - 2	APORTACIONES FEDERALES PARA ENTIDADES FEDERATIVAS Y MUNICIPIOS	33	FORTAMUN	I005	H. AYUNTAMIENTO DE SAN MIGUEL SUCHIXTEPEC	399 - OTROS SERVICIOS GENERALES	1,618,727.95	1,618,727.95	269,788.00	0.00
San Pedro Yólox	2018	APORTACIONES FEDERALES - 2	APORTACIONES FEDERALES PARA ENTIDADES FEDERATIVAS Y MUNICIPIOS	33	FORTAMUN	I005	H. AYUNTAMIENTO DE SAN PEDRO YOLOX	122 - SUELDOS BASE AL PERSONAL EVENTUAL	438,400.20	517,823.39	102,527.00	97,100.00
San Pedro Yólox	2018	APORTACIONES FEDERALES - 2	APORTACIONES FEDERALES PARA ENTIDADES FEDERATIVAS Y MUNICIPIOS	33	FORTAMUN	I005	H. AYUNTAMIENTO DE SAN PEDRO YOLOX	261 - COMBUSTIBLES, LUBRICANTES Y ADITIVOS	87,946.24	87,946.24	19,560.00	19,560.00
San Pedro Yólox	2018	APORTACIONES FEDERALES - 2	APORTACIONES FEDERALES PARA ENTIDADES FEDERATIVAS Y MUNICIPIOS	33	FORTAMUN	I005	H. AYUNTAMIENTO DE SAN PEDRO YOLOX	311 - ENERGÍA ELÉCTRICA	258,000.00	258,000.00	38,015.00	38,015.00
San Pedro Yólox	2018	APORTACIONES FEDERALES - 2	APORTACIONES FEDERALES PARA ENTIDADES FEDERATIVAS Y MUNICIPIOS	33	FORTAMUN	I005	H. AYUNTAMIENTO DE SAN PEDRO YOLOX	355 - REPARACIÓN Y MANTENIMIENTO DE EQUIPO DE TRANSPORTE	80,000.00	80,000.00	4,640.00	4,640.00
San Pedro Yólox	2018	APORTACIONES FEDERALES - 2	APORTACIONES FEDERALES PARA ENTIDADES FEDERATIVAS Y MUNICIPIOS	33	FORTAMUN	I005	H. AYUNTAMIENTO DE SAN PEDRO YOLOX	357 - INSTALACIÓN, REPARACIÓN Y MANTENIMIENTO DE MAQUINARIA, OTROS EQUIPOS Y HERRAMIENTA	80,000.00	80,000.00	0.00	0.00
San Pedro Yólox	2018	APORTACIONES FEDERALES - 2	APORTACIONES FEDERALES PARA ENTIDADES FEDERATIVAS Y MUNICIPIOS	33	FORTAMUN	I005	H. AYUNTAMIENTO DE SAN PEDRO YOLOX	392 - IMPUESTOS Y DERECHOS	7,600.00	7,600.00	7,152.00	7,152.00
Villa Díaz Ordaz	2018	APORTACIONES FEDERALES - 2	APORTACIONES FEDERALES PARA ENTIDADES FEDERATIVAS Y MUNICIPIOS	33	FORTAMUN	I005	H. AYUNTAMIENTO DE VILLA DÍAZ, ORDAZ, TLACOLULA, OAX.	113 - SUELDOS BASE AL PERSONAL PERMANENTE	1,395,264.00	1,395,264.00	350,000.00	346,393.00
Villa Díaz Ordaz	2018	APORTACIONES FEDERALES - 2	APORTACIONES FEDERALES PARA ENTIDADES FEDERATIVAS Y MUNICIPIOS	33	FORTAMUN	I005	H. AYUNTAMIENTO DE VILLA DÍAZ, ORDAZ, TLACOLULA, OAX.	121 - HONORARIOS ASIMILABLES A SALARIOS	0.00	167,040.00	30,000.00	27,230.00
Villa Díaz Ordaz	2018	APORTACIONES FEDERALES - 2	APORTACIONES FEDERALES PARA ENTIDADES FEDERATIVAS Y MUNICIPIOS	33	FORTAMUN	I005	H. AYUNTAMIENTO DE VILLA DÍAZ, ORDAZ, TLACOLULA, OAX.	132 - PRIMAS DE VACACIONES, DOMINICAL Y GRATIFICACIÓN DE FIN DE AÑO	58,136.00	58,136.00	0.00	0.00
Villa Díaz Ordaz	2018	APORTACIONES FEDERALES - 2	APORTACIONES FEDERALES PARA ENTIDADES FEDERATIVAS Y MUNICIPIOS	33	FORTAMUN	I005	H. AYUNTAMIENTO DE VILLA DÍAZ, ORDAZ, TLACOLULA, OAX.	133 - HORAS EXTRAORDINARIAS	32,136.00	32,136.00	0.00	0.00
Villa Díaz Ordaz	2018	APORTACIONES FEDERALES - 2	APORTACIONES FEDERALES PARA ENTIDADES FEDERATIVAS Y MUNICIPIOS	33	FORTAMUN	I005	H. AYUNTAMIENTO DE VILLA DÍAZ, ORDAZ, TLACOLULA, OAX.	246 - MATERIAL ELÉCTRICO Y ELECTRÓNICO	30,500.00	30,500.00	10,000.00	8,950.00

Municipio	Ciclo de Recurso	Tipo de Recurso	Descripción Ramo	Clave Ramo	Descripción Programa	Clave Programa	Dependencia Ejecutora	Partida	Aprobado	Modificado	Recaudado (Ministrado)	Ejercido
Villa Díaz Ordaz	2018	APORTACIONES FEDERALES - 2	APORTACIONES FEDERALES PARA ENTIDADES FEDERATIVAS Y MUNICIPIOS	33	FORTAMUN	I005	H. AYUNTAMIENTO DE VILLA DÍAZ, ORDAZ, TLACOLULA, OAX.	261 - COMBUSTIBLES, LUBRICANTES Y ADITIVOS	173,000.00	173,000.00	55,000.00	50,800.00
Villa Díaz Ordaz	2018	APORTACIONES FEDERALES - 2	APORTACIONES FEDERALES PARA ENTIDADES FEDERATIVAS Y MUNICIPIOS	33	FORTAMUN	I005	H. AYUNTAMIENTO DE VILLA DÍAZ, ORDAZ, TLACOLULA, OAX.	271 - VESTUARIO Y UNIFORMES	215,000.00	215,000.00	0.00	0.00
Villa Díaz Ordaz	2018	APORTACIONES FEDERALES - 2	APORTACIONES FEDERALES PARA ENTIDADES FEDERATIVAS Y MUNICIPIOS	33	FORTAMUN	I005	H. AYUNTAMIENTO DE VILLA DÍAZ, ORDAZ, TLACOLULA, OAX.	282 - MATERIALES DE SEGURIDAD PÚBLICA	10,000.00	10,000.00	0.00	0.00
Villa Díaz Ordaz	2018	APORTACIONES FEDERALES - 2	APORTACIONES FEDERALES PARA ENTIDADES FEDERATIVAS Y MUNICIPIOS	33	FORTAMUN	I005	H. AYUNTAMIENTO DE VILLA DÍAZ, ORDAZ, TLACOLULA, OAX.	296 - REFACCIONES Y ACCESORIOS MENORES DE EQUIPO DE TRANSPORTE	58,000.00	58,000.00	3,000.00	1,972.00
Villa Díaz Ordaz	2018	APORTACIONES FEDERALES - 2	APORTACIONES FEDERALES PARA ENTIDADES FEDERATIVAS Y MUNICIPIOS	33	FORTAMUN	I005	H. AYUNTAMIENTO DE VILLA DÍAZ, ORDAZ, TLACOLULA, OAX.	311 - ENERGÍA ELÉCTRICA	679,000.00	679,000.00	150,000.00	123,343.00
Villa Díaz Ordaz	2018	APORTACIONES FEDERALES - 2	APORTACIONES FEDERALES PARA ENTIDADES FEDERATIVAS Y MUNICIPIOS	33	FORTAMUN	I005	H. AYUNTAMIENTO DE VILLA DÍAZ, ORDAZ, TLACOLULA, OAX.	331 - SERVICIOS LEGALES, DE CONTABILIDAD, AUDITORÍA Y RELACIONADOS	167,040.00	0.00	0.00	0.00
Villa Díaz Ordaz	2018	APORTACIONES FEDERALES - 2	APORTACIONES FEDERALES PARA ENTIDADES FEDERATIVAS Y MUNICIPIOS	33	FORTAMUN	I005	H. AYUNTAMIENTO DE VILLA DÍAZ, ORDAZ, TLACOLULA, OAX.	355 - REPARACIÓN Y MANTENIMIENTO DE EQUIPO DE TRANSPORTE	63,000.00	63,000.00	25,000.00	20,730.40
Villa Díaz Ordaz	2018	APORTACIONES FEDERALES - 2	APORTACIONES FEDERALES PARA ENTIDADES FEDERATIVAS Y MUNICIPIOS	33	FORTAMUN	I005	H. AYUNTAMIENTO DE VILLA DÍAZ, ORDAZ, TLACOLULA, OAX.	399 - OTROS SERVICIOS GENERALES	38,500.00	38,500.00	0.00	0.00
Villa Díaz Ordaz	2018	APORTACIONES FEDERALES - 2	APORTACIONES FEDERALES PARA ENTIDADES FEDERATIVAS Y MUNICIPIOS	33	FORTAMUN	I005	H. AYUNTAMIENTO DE VILLA DÍAZ, ORDAZ, TLACOLULA, OAX.	541 - VEHÍCULOS Y EQUIPO TERRESTRE	1,089,221.73	1,089,221.73	49,800.00	0.00
Villa Díaz Ordaz	2018	APORTACIONES FEDERALES - 2	APORTACIONES FEDERALES PARA ENTIDADES FEDERATIVAS Y MUNICIPIOS	33	FORTAMUN	I005	H. AYUNTAMIENTO DE VILLA DÍAZ, ORDAZ, TLACOLULA, OAX.	565 - EQUIPO DE COMUNICACIÓN Y TELECOMUNICACIÓN	28,000.00	28,000.00	0.00	0.00
San Pedro Yólox	2018	APORTACIONES FEDERALES - 2	APORTACIONES FEDERALES PARA ENTIDADES FEDERATIVAS Y MUNICIPIOS	33	FORTAMUN	I005	H. Ayuntamiento de San Pedro Yolox	TOTAL DEL PROGRAMA PRESUPUESTARIO	951,946.44	1,031,369.63	171,894.00	166,467.00
Villa Díaz Ordaz	2018	APORTACIONES FEDERALES - 2	APORTACIONES FEDERALES PARA ENTIDADES FEDERATIVAS Y MUNICIPIOS	33	FORTAMUN	I005	H. Ayuntamiento de Villa Díaz, Ordaz, Tlacolula, Oax.	TOTAL DEL PROGRAMA PRESUPUESTARIO	4,036,797.73	4,036,797.73	672,800.00	579,418.40
Ixpantepec Nieves	2018	APORTACIONES FEDERALES - 2	APORTACIONES FEDERALES PARA ENTIDADES FEDERATIVAS Y MUNICIPIOS	33	FORTAMUN	I005	IXPANTEPEC NIEVES IT	TOTAL DEL PROGRAMA PRESUPUESTARIO	734,349.75	734,349.75	122,392.00	81,776.40

Municipio	Ciclo de Recurso	Tipo de Recurso	Descripción Ramo	Clave Ramo	Descripción Programa	Clave Programa	Dependencia Ejecutora	Partida	Aprobado	Modificado	Recaudado (Ministrado)	Ejercido
Ixpantepec Nieves	2018	APORTACIONES FEDERALES - 2	APORTACIONES FEDERALES PARA ENTIDADES FEDERATIVAS Y MUNICIPIOS	33	FORTAMUN	I005	IXPANTEPEC NIEVES IT	113 - SUELDOS BASE AL PERSONAL PERMANENTE	184,800.00	184,800.00	42,300.00	42,300.00
Ixpantepec Nieves	2018	APORTACIONES FEDERALES - 2	APORTACIONES FEDERALES PARA ENTIDADES FEDERATIVAS Y MUNICIPIOS	33	FORTAMUN	I005	IXPANTEPEC NIEVES IT	132 - PRIMAS DE VACACIONES, DOMINICAL Y GRATIFICACIÓN DE FIN DE AÑO	15,400.00	15,400.00	0.00	0.00
Ixpantepec Nieves	2018	APORTACIONES FEDERALES - 2	APORTACIONES FEDERALES PARA ENTIDADES FEDERATIVAS Y MUNICIPIOS	33	FORTAMUN	I005	IXPANTEPEC NIEVES IT	271 - VESTUARIO Y UNIFORMES	50,000.00	50,000.00	1,000.00	2,743.40
Ixpantepec Nieves	2018	APORTACIONES FEDERALES - 2	APORTACIONES FEDERALES PARA ENTIDADES FEDERATIVAS Y MUNICIPIOS	33	FORTAMUN	I005	IXPANTEPEC NIEVES IT	272 - PRENDAS DE SEGURIDAD Y PROTECCIÓN PERSONAL	7,000.00	7,000.00	3,500.00	3,549.60
Ixpantepec Nieves	2018	APORTACIONES FEDERALES - 2	APORTACIONES FEDERALES PARA ENTIDADES FEDERATIVAS Y MUNICIPIOS	33	FORTAMUN	I005	IXPANTEPEC NIEVES IT	311 - ENERGÍA ELÉCTRICA	200,000.00	200,000.00	40,000.00	32,258.00
Ixpantepec Nieves	2018	APORTACIONES FEDERALES - 2	APORTACIONES FEDERALES PARA ENTIDADES FEDERATIVAS Y MUNICIPIOS	33	FORTAMUN	I005	IXPANTEPEC NIEVES IT	326 - ARRENDAMIENTO DE MAQUINARIA, OTROS EQUIPOS Y HERRAMIENTAS	40,000.00	40,000.00	0.00	0.00
Ixpantepec Nieves	2018	APORTACIONES FEDERALES - 2	APORTACIONES FEDERALES PARA ENTIDADES FEDERATIVAS Y MUNICIPIOS	33	FORTAMUN	I005	IXPANTEPEC NIEVES IT	341 - SERVICIOS FINANCIEROS Y BANCARIOS	300.00	300.00	75.00	46.40
Ixpantepec Nieves	2018	APORTACIONES FEDERALES - 2	APORTACIONES FEDERALES PARA ENTIDADES FEDERATIVAS Y MUNICIPIOS	33	FORTAMUN	I005	IXPANTEPEC NIEVES IT	395 - PENAS, MULTAS, ACCESORIOS Y ACTUALIZACIONES	600.00	600.00	150.00	27.00
Ixpantepec Nieves	2018	APORTACIONES FEDERALES - 2	APORTACIONES FEDERALES PARA ENTIDADES FEDERATIVAS Y MUNICIPIOS	33	FORTAMUN	I005	IXPANTEPEC NIEVES IT	398 - IMPUESTO SOBRE NÓMINAS Y OTROS QUE SE DERIVEN DE UNA RELACIÓN LABORAL	5,544.00	5,544.00	1,386.00	852.00
Ixpantepec Nieves	2018	APORTACIONES FEDERALES - 2	APORTACIONES FEDERALES PARA ENTIDADES FEDERATIVAS Y MUNICIPIOS	33	FORTAMUN	I005	IXPANTEPEC NIEVES IT	622 - EDIFICACIÓN NO HABITACIONAL	230,705.75	230,705.75	33,981.00	0.00
La Pe	2018	APORTACIONES FEDERALES - 2	APORTACIONES FEDERALES PARA ENTIDADES FEDERATIVAS Y MUNICIPIOS	33	FORTAMUN	I005	LA PE, EJUTLA	TOTAL DEL PROGRAMA PRESUPUESTARIO	1,598,683.66	1,598,683.66	259,096.82	259,096.82
La Pe	2018	APORTACIONES FEDERALES - 2	APORTACIONES FEDERALES PARA ENTIDADES FEDERATIVAS Y MUNICIPIOS	33	FORTAMUN	I005	LA PE, EJUTLA	122 - SUELDOS BASE AL PERSONAL EVENTUAL	502,130.88	502,130.88	51,688.82	51,688.82
La Pe	2018	APORTACIONES FEDERALES - 2	APORTACIONES FEDERALES PARA ENTIDADES FEDERATIVAS Y MUNICIPIOS	33	FORTAMUN	I005	LA PE, EJUTLA	261 - COMBUSTIBLES, LUBRICANTES Y ADITIVOS	111,200.00	111,200.00	16,000.00	16,000.00

Municipio	Ciclo de Recurso	Tipo de Recurso	Descripción Ramo	Clave Ramo	Descripción Programa	Clave Programa	Dependencia Ejecutora	Partida	Aprobado	Modificado	Recaudado (Ministrado)	Ejercido
La Pe	2018	APORTACIONES FEDERALES - 2	APORTACIONES FEDERALES PARA ENTIDADES FEDERATIVAS Y MUNICIPIOS	33	FORTAMUN	I005	LA PE, EJUTLA	272 - PRENDAS DE SEGURIDAD Y PROTECCIÓN PERSONAL	286,376.96	286,376.96	104,400.00	104,400.00
La Pe	2018	APORTACIONES FEDERALES - 2	APORTACIONES FEDERALES PARA ENTIDADES FEDERATIVAS Y MUNICIPIOS	33	FORTAMUN	I005	LA PE, EJUTLA	282 - MATERIALES DE SEGURIDAD PÚBLICA	93,092.00	93,092.00	0.00	0.00
La Pe	2018	APORTACIONES FEDERALES - 2	APORTACIONES FEDERALES PARA ENTIDADES FEDERATIVAS Y MUNICIPIOS	33	FORTAMUN	I005	LA PE, EJUTLA	311 - ENERGÍA ELÉCTRICA	335,883.82	335,883.82	34,808.00	34,808.00
La Pe	2018	APORTACIONES FEDERALES - 2	APORTACIONES FEDERALES PARA ENTIDADES FEDERATIVAS Y MUNICIPIOS	33	FORTAMUN	I005	LA PE, EJUTLA	334 - SERVICIOS DE CAPACITACIÓN	150,000.00	150,000.00	52,200.00	52,200.00
La Pe	2018	APORTACIONES FEDERALES - 2	APORTACIONES FEDERALES PARA ENTIDADES FEDERATIVAS Y MUNICIPIOS	33	FORTAMUN	I005	LA PE, EJUTLA	355 - REPARACIÓN Y MANTENIMIENTO DE EQUIPO DE TRANSPORTE	120,000.00	120,000.00	0.00	0.00
Magdalena Zahuatlán	2018	APORTACIONES FEDERALES - 2	APORTACIONES FEDERALES PARA ENTIDADES FEDERATIVAS Y MUNICIPIOS	33	FORTAMUN	I005	MAGDALENA ZAHUATLAN	TOTAL DEL PROGRAMA PRESUPUESTARIO	232,660.68	232,660.68	232,660.68	37,996.00
Magdalena Zahuatlán	2018	APORTACIONES FEDERALES - 2	APORTACIONES FEDERALES PARA ENTIDADES FEDERATIVAS Y MUNICIPIOS	33	FORTAMUN	I005	MAGDALENA ZAHUATLAN	122 - SUELDOS BASE AL PERSONAL EVENTUAL	111,000.00	111,000.00	111,000.00	28,373.00
Magdalena Zahuatlán	2018	APORTACIONES FEDERALES - 2	APORTACIONES FEDERALES PARA ENTIDADES FEDERATIVAS Y MUNICIPIOS	33	FORTAMUN	I005	MAGDALENA ZAHUATLAN	132 - PRIMAS DE VACACIONES, DOMINICAL Y GRATIFICACIÓN DE FIN DE AÑO	9,250.00	9,250.00	9,250.00	0.00
Magdalena Zahuatlán	2018	APORTACIONES FEDERALES - 2	APORTACIONES FEDERALES PARA ENTIDADES FEDERATIVAS Y MUNICIPIOS	33	FORTAMUN	I005	MAGDALENA ZAHUATLAN	311 - ENERGÍA ELÉCTRICA	110,000.00	110,000.00	110,000.00	9,623.00
Magdalena Zahuatlán	2018	APORTACIONES FEDERALES - 2	APORTACIONES FEDERALES PARA ENTIDADES FEDERATIVAS Y MUNICIPIOS	33	FORTAMUN	I005	MAGDALENA ZAHUATLAN	341 - SERVICIOS FINANCIEROS Y BANCARIOS	2,410.68	2,410.68	2,410.68	0.00
San Juan Juquila Mixes	2018	APORTACIONES FEDERALES - 2	APORTACIONES FEDERALES PARA ENTIDADES FEDERATIVAS Y MUNICIPIOS	33	FORTAMUN	I005	MUNCIPIO DE SAN JUAN JUQUILA MIXES	TOTAL DEL PROGRAMA PRESUPUESTARIO	2,263,182.11	2,263,182.11	377,196.00	0.00
San Juan Juquila Mixes	2018	APORTACIONES FEDERALES - 2	APORTACIONES FEDERALES PARA ENTIDADES FEDERATIVAS Y MUNICIPIOS	33	FORTAMUN	I005	MUNCIPIO DE SAN JUAN JUQUILA MIXES	261 - COMBUSTIBLES, LUBRICANTES Y ADITIVOS	515,688.00	515,688.00	80,000.00	0.00
San Juan Juquila Mixes	2018	APORTACIONES FEDERALES - 2	APORTACIONES FEDERALES PARA ENTIDADES FEDERATIVAS Y MUNICIPIOS	33	FORTAMUN	I005	MUNCIPIO DE SAN JUAN JUQUILA MIXES	271 - VESTUARIO Y UNIFORMES	449,856.00	449,856.00	10,000.00	0.00

Municipio	Ciclo de Recurso	Tipo de Recurso	Descripción Ramo	Clave Ramo	Descripción Programa	Clave Programa	Dependencia Ejecutora	Partida	Aprobado	Modificado	Recaudado (Ministrado)	Ejercido
San Juan Juquila Mixes	2018	APORTACIONES FEDERALES - 2	APORTACIONES FEDERALES PARA ENTIDADES FEDERATIVAS Y MUNICIPIOS	33	FORTAMUN	I005	MUNCIPIO DE SAN JUAN JUQUILA MIXES	282 - MATERIALES DE SEGURIDAD PÚBLICA	72,407.31	72,407.31	10,006.00	0.00
San Juan Juquila Mixes	2018	APORTACIONES FEDERALES - 2	APORTACIONES FEDERALES PARA ENTIDADES FEDERATIVAS Y MUNICIPIOS	33	FORTAMUN	I005	MUNCIPIO DE SAN JUAN JUQUILA MIXES	296 - REFACCIONES Y ACCESORIOS MENORES DE EQUIPO DE TRANSPORTE	56,972.00	56,972.00	20,000.00	0.00
San Juan Juquila Mixes	2018	APORTACIONES FEDERALES - 2	APORTACIONES FEDERALES PARA ENTIDADES FEDERATIVAS Y MUNICIPIOS	33	FORTAMUN	I005	MUNCIPIO DE SAN JUAN JUQUILA MIXES	311 - ENERGÍA ELÉCTRICA	327,100.80	327,100.80	100,000.00	0.00
San Juan Juquila Mixes	2018	APORTACIONES FEDERALES - 2	APORTACIONES FEDERALES PARA ENTIDADES FEDERATIVAS Y MUNICIPIOS	33	FORTAMUN	I005	MUNCIPIO DE SAN JUAN JUQUILA MIXES	341 - SERVICIOS FINANCIEROS Y BANCARIOS	93,264.00	93,264.00	50,000.00	0.00
San Juan Juquila Mixes	2018	APORTACIONES FEDERALES - 2	APORTACIONES FEDERALES PARA ENTIDADES FEDERATIVAS Y MUNICIPIOS	33	FORTAMUN	I005	MUNCIPIO DE SAN JUAN JUQUILA MIXES	355 - REPARACIÓN Y MANTENIMIENTO DE EQUIPO DE TRANSPORTE	567,894.00	567,894.00	57,190.00	0.00
San Juan Juquila Mixes	2018	APORTACIONES FEDERALES - 2	APORTACIONES FEDERALES PARA ENTIDADES FEDERATIVAS Y MUNICIPIOS	33	FORTAMUN	I005	MUNCIPIO DE SAN JUAN JUQUILA MIXES	565 - EQUIPO DE COMUNICACIÓN Y TELECOMUNICACIÓN	180,000.00	180,000.00	50,000.00	0.00
San Andrés Cabecera Nueva	2018	APORTACIONES FEDERALES - 2	APORTACIONES FEDERALES PARA ENTIDADES FEDERATIVAS Y MUNICIPIOS	33	FORTAMUN	I005	MUNI DE SAN ANDRES CABECERA NUEVA	TOTAL DEL PROGRAMA PRESUPUESTARIO	1,712,267.95	1,712,267.95	285,378.00	133,700.00
San Andrés Cabecera Nueva	2018	APORTACIONES FEDERALES - 2	APORTACIONES FEDERALES PARA ENTIDADES FEDERATIVAS Y MUNICIPIOS	33	FORTAMUN	I005	MUNI DE SAN ANDRES CABECERA NUEVA	246 - MATERIAL ELÉCTRICO Y ELECTRÓNICO	5,000.00	5,000.00	833.33	0.00
San Andrés Cabecera Nueva	2018	APORTACIONES FEDERALES - 2	APORTACIONES FEDERALES PARA ENTIDADES FEDERATIVAS Y MUNICIPIOS	33	FORTAMUN	I005	MUNI DE SAN ANDRES CABECERA NUEVA	261 - COMBUSTIBLES, LUBRICANTES Y ADITIVOS	300,000.00	300,000.00	50,000.00	0.00
San Andrés Cabecera Nueva	2018	APORTACIONES FEDERALES - 2	APORTACIONES FEDERALES PARA ENTIDADES FEDERATIVAS Y MUNICIPIOS	33	FORTAMUN	I005	MUNI DE SAN ANDRES CABECERA NUEVA	271 - VESTUARIO Y UNIFORMES	20,000.00	20,000.00	3,333.33	0.00
San Andrés Cabecera Nueva	2018	APORTACIONES FEDERALES - 2	APORTACIONES FEDERALES PARA ENTIDADES FEDERATIVAS Y MUNICIPIOS	33	FORTAMUN	I005	MUNI DE SAN ANDRES CABECERA NUEVA	283 - PRENDAS DE PROTECCIÓN PARA SEGURIDAD PÚBLICA Y NACIONAL	3,000.00	3,000.00	500.00	0.00
San Andrés Cabecera Nueva	2018	APORTACIONES FEDERALES - 2	APORTACIONES FEDERALES PARA ENTIDADES FEDERATIVAS Y MUNICIPIOS	33	FORTAMUN	I005	MUNI DE SAN ANDRES CABECERA NUEVA	296 - REFACCIONES Y ACCESORIOS MENORES DE EQUIPO DE TRANSPORTE	50,000.00	50,000.00	8,333.33	17,700.00
San Andrés Cabecera Nueva	2018	APORTACIONES FEDERALES - 2	APORTACIONES FEDERALES PARA ENTIDADES FEDERATIVAS Y MUNICIPIOS	33	FORTAMUN	I005	MUNI DE SAN ANDRES CABECERA NUEVA	311 - ENERGÍA ELÉCTRICA	221,810.62	221,810.62	36,968.44	0.00

Municipio	Ciclo de Recurso	Tipo de Recurso	Descripción Ramo	Clave Ramo	Descripción Programa	Clave Programa	Dependencia Ejecutora	Partida	Aprobado	Modificado	Recaudado (Ministrado)	Ejercido
San Andrés Cabecera Nueva	2018	APORTACIONES FEDERALES - 2	APORTACIONES FEDERALES PARA ENTIDADES FEDERATIVAS Y MUNICIPIOS	33	FORTAMUN	I005	MUNI DE SAN ANDRES CABECERA NUEVA	326 - ARRENDAMIENTO DE MAQUINARIA, OTROS EQUIPOS Y HERRAMIENTAS	106,957.33	1,044,000.00	174,000.00	116,000.00
San Andrés Cabecera Nueva	2018	APORTACIONES FEDERALES - 2	APORTACIONES FEDERALES PARA ENTIDADES FEDERATIVAS Y MUNICIPIOS	33	FORTAMUN	I005	MUNI DE SAN ANDRES CABECERA NUEVA	355 - REPARACIÓN Y MANTENIMIENTO DE EQUIPO DE TRANSPORTE	5,500.00	5,500.00	916.67	0.00
San Andrés Cabecera Nueva	2018	APORTACIONES FEDERALES - 2	APORTACIONES FEDERALES PARA ENTIDADES FEDERATIVAS Y MUNICIPIOS	33	FORTAMUN	I005	MUNI DE SAN ANDRES CABECERA NUEVA	563 - MAQUINARIA Y EQUIPO DE CONSTRUCCIÓN	1,000,000.00	62,957.33	10,492.90	0.00
Ánimas Trujano	2018	APORTACIONES FEDERALES - 2	APORTACIONES FEDERALES PARA ENTIDADES FEDERATIVAS Y MUNICIPIOS	33	FORTAMUN	I005	MUNICIPIO DE ANIMAS TRUJANO	TOTAL DEL PROGRAMA PRESUPUESTARIO	1,981,453.36	1,981,453.36	396,532.00	74,368.92
Ánimas Trujano	2018	APORTACIONES FEDERALES - 2	APORTACIONES FEDERALES PARA ENTIDADES FEDERATIVAS Y MUNICIPIOS	33	FORTAMUN	I005	MUNICIPIO DE ANIMAS TRUJANO	113 - SUELDOS BASE AL PERSONAL PERMANENTE	176,060.64	176,060.64	176,060.64	17,500.00
Ánimas Trujano	2018	APORTACIONES FEDERALES - 2	APORTACIONES FEDERALES PARA ENTIDADES FEDERATIVAS Y MUNICIPIOS	33	FORTAMUN	I005	MUNICIPIO DE ANIMAS TRUJANO	261 - COMBUSTIBLES, LUBRICANTES Y ADITIVOS	333,219.73	333,219.73	0.00	0.00
Ánimas Trujano	2018	APORTACIONES FEDERALES - 2	APORTACIONES FEDERALES PARA ENTIDADES FEDERATIVAS Y MUNICIPIOS	33	FORTAMUN	I005	MUNICIPIO DE ANIMAS TRUJANO	271 - VESTUARIO Y UNIFORMES	185,000.00	185,000.00	0.00	0.00
Ánimas Trujano	2018	APORTACIONES FEDERALES - 2	APORTACIONES FEDERALES PARA ENTIDADES FEDERATIVAS Y MUNICIPIOS	33	FORTAMUN	I005	MUNICIPIO DE ANIMAS TRUJANO	283 - PRENDAS DE PROTECCIÓN PARA SEGURIDAD PÚBLICA Y NACIONAL	96,243.00	96,243.00	0.00	0.00
Ánimas Trujano	2018	APORTACIONES FEDERALES - 2	APORTACIONES FEDERALES PARA ENTIDADES FEDERATIVAS Y MUNICIPIOS	33	FORTAMUN	I005	MUNICIPIO DE ANIMAS TRUJANO	296 - REFACCIONES Y ACCESORIOS MENORES DE EQUIPO DE TRANSPORTE	185,900.00	185,900.00	125,000.00	21,524.32
Ánimas Trujano	2018	APORTACIONES FEDERALES - 2	APORTACIONES FEDERALES PARA ENTIDADES FEDERATIVAS Y MUNICIPIOS	33	FORTAMUN	I005	MUNICIPIO DE ANIMAS TRUJANO	311 - ENERGÍA ELÉCTRICA	291,800.08	291,800.08	95,401.76	35,275.00
Ánimas Trujano	2018	APORTACIONES FEDERALES - 2	APORTACIONES FEDERALES PARA ENTIDADES FEDERATIVAS Y MUNICIPIOS	33	FORTAMUN	I005	MUNICIPIO DE ANIMAS TRUJANO	326 - ARRENDAMIENTO DE MAQUINARIA, OTROS EQUIPOS Y HERRAMIENTAS	185,000.00	185,000.00	0.00	0.00
Ánimas Trujano	2018	APORTACIONES FEDERALES - 2	APORTACIONES FEDERALES PARA ENTIDADES FEDERATIVAS Y MUNICIPIOS	33	FORTAMUN	I005	MUNICIPIO DE ANIMAS TRUJANO	349 - SERVICIOS FINANCIEROS, BANCARIOS Y COMERCIALES INTEGRALES	800.00	800.00	69.60	69.60
Ánimas Trujano	2018	APORTACIONES FEDERALES - 2	APORTACIONES FEDERALES PARA ENTIDADES FEDERATIVAS Y MUNICIPIOS	33	FORTAMUN	I005	MUNICIPIO DE ANIMAS TRUJANO	351 - CONSERVACIÓN Y MANTENIMIENTO MENOR DE INMUEBLES	98,530.00	98,530.00	0.00	0.00

Municipio	Ciclo de Recurso	Tipo de Recurso	Descripción Ramo	Clave Ramo	Descripción Programa	Clave Programa	Dependencia Ejecutora	Partida	Aprobado	Modificado	Recaudado (Ministrado)	Ejercido
Ánimas Trujano	2018	APORTACIONES FEDERALES - 2	APORTACIONES FEDERALES PARA ENTIDADES FEDERATIVAS Y MUNICIPIOS	33	FORTAMUN	I005	MUNICIPIO DE ANIMAS TRUJANO	355 - REPARACIÓN Y MANTENIMIENTO DE EQUIPO DE TRANSPORTE	105,000.00	105,000.00	0.00	0.00
Ánimas Trujano	2018	APORTACIONES FEDERALES - 2	APORTACIONES FEDERALES PARA ENTIDADES FEDERATIVAS Y MUNICIPIOS	33	FORTAMUN	I005	MUNICIPIO DE ANIMAS TRUJANO	521 - EQUIPOS Y APARATOS AUDIOVISUALES	18,220.00	18,220.00	0.00	0.00
Ánimas Trujano	2018	APORTACIONES FEDERALES - 2	APORTACIONES FEDERALES PARA ENTIDADES FEDERATIVAS Y MUNICIPIOS	33	FORTAMUN	I005	MUNICIPIO DE ANIMAS TRUJANO	523 - CÁMARAS FOTOGRÁFICAS Y DE VIDEO	11,200.00	11,200.00	0.00	0.00
Ánimas Trujano	2018	APORTACIONES FEDERALES - 2	APORTACIONES FEDERALES PARA ENTIDADES FEDERATIVAS Y MUNICIPIOS	33	FORTAMUN	I005	MUNICIPIO DE ANIMAS TRUJANO	549 - OTROS EQUIPOS DE TRANSPORTE	78,000.00	78,000.00	0.00	0.00
Ánimas Trujano	2018	APORTACIONES FEDERALES - 2	APORTACIONES FEDERALES PARA ENTIDADES FEDERATIVAS Y MUNICIPIOS	33	FORTAMUN	I005	MUNICIPIO DE ANIMAS TRUJANO	565 - EQUIPO DE COMUNICACIÓN Y TELECOMUNICACIÓN	150,000.00	150,000.00	0.00	0.00
Ánimas Trujano	2018	APORTACIONES FEDERALES - 2	APORTACIONES FEDERALES PARA ENTIDADES FEDERATIVAS Y MUNICIPIOS	33	FORTAMUN	I005	MUNICIPIO DE ANIMAS TRUJANO	567 - HERRAMIENTAS Y MÁQUINAS-HERRAMIENTA	66,479.91	66,479.91	0.00	0.00
Concepción Pápalo	2018	APORTACIONES FEDERALES - 2	APORTACIONES FEDERALES PARA ENTIDADES FEDERATIVAS Y MUNICIPIOS	33	FORTAMUN	I005	MUNICIPIO DE CONCEPCI¿N P¿PALO	TOTAL DEL PROGRAMA PRESUPUESTARIO	1,644,882.85	1,782,119.25	297,020.00	21,199.00
Concepción Pápalo	2018	APORTACIONES FEDERALES - 2	APORTACIONES FEDERALES PARA ENTIDADES FEDERATIVAS Y MUNICIPIOS	33	FORTAMUN	I005	MUNICIPIO DE CONCEPCI¿N P¿PALO	122 - SUELDOS BASE AL PERSONAL EVENTUAL	529,786.03	529,786.03	50,000.00	0.00
Concepción Pápalo	2018	APORTACIONES FEDERALES - 2	APORTACIONES FEDERALES PARA ENTIDADES FEDERATIVAS Y MUNICIPIOS	33	FORTAMUN	I005	MUNICIPIO DE CONCEPCI¿N P¿PALO	261 - COMBUSTIBLES, LUBRICANTES Y ADITIVOS	350,000.00	350,000.00	125,811.00	0.00
Concepción Pápalo	2018	APORTACIONES FEDERALES - 2	APORTACIONES FEDERALES PARA ENTIDADES FEDERATIVAS Y MUNICIPIOS	33	FORTAMUN	I005	MUNICIPIO DE CONCEPCI¿N P¿PALO	311 - ENERGÍA ELÉCTRICA	765,096.82	765,096.82	71,209.00	21,199.00
Concepción Pápalo	2018	APORTACIONES FEDERALES - 2	APORTACIONES FEDERALES PARA ENTIDADES FEDERATIVAS Y MUNICIPIOS	33	FORTAMUN	I005	MUNICIPIO DE CONCEPCI¿N P¿PALO	326 - ARRENDAMIENTO DE MAQUINARIA, OTROS EQUIPOS Y HERRAMIENTAS	0.00	137,236.40	50,000.00	0.00
Guadalupe Etla	2018	APORTACIONES FEDERALES - 2	APORTACIONES FEDERALES PARA ENTIDADES FEDERATIVAS Y MUNICIPIOS	33	FORTAMUN	I005	MUNICIPIO DE GUADALUPE ETLA	261 - COMBUSTIBLES, LUBRICANTES Y ADITIVOS	50,000.00	50,000.00	0.00	0.00
Guadalupe Etla	2018	APORTACIONES FEDERALES - 2	APORTACIONES FEDERALES PARA ENTIDADES FEDERATIVAS Y MUNICIPIOS	33	FORTAMUN	I005	MUNICIPIO DE GUADALUPE ETLA	271 - VESTUARIO Y UNIFORMES	110,000.00	50,000.00	0.00	0.00

Municipio	Ciclo de Recurso	Tipo de Recurso	Descripción Ramo	Clave Ramo	Descripción Programa	Clave Programa	Dependencia Ejecutora	Partida	Aprobado	Modificado	Recaudado (Ministrado)	Ejercido
Guadalupe Etla	2018	APORTACIONES FEDERALES - 2	APORTACIONES FEDERALES PARA ENTIDADES FEDERATIVAS Y MUNICIPIOS	33	FORTAMUN	I005	MUNICIPIO DE GUADALUPE ETLA	272 - PRENDAS DE SEGURIDAD Y PROTECCIÓN PERSONAL	0.00	60,000.00	3,340.00	3,340.00
Guadalupe Etla	2018	APORTACIONES FEDERALES - 2	APORTACIONES FEDERALES PARA ENTIDADES FEDERATIVAS Y MUNICIPIOS	33	FORTAMUN	I005	MUNICIPIO DE GUADALUPE ETLA	296 - REFACCIONES Y ACCESORIOS MENORES DE EQUIPO DE TRANSPORTE	55,000.00	55,000.00	0.00	0.00
Guadalupe Etla	2018	APORTACIONES FEDERALES - 2	APORTACIONES FEDERALES PARA ENTIDADES FEDERATIVAS Y MUNICIPIOS	33	FORTAMUN	I005	MUNICIPIO DE GUADALUPE ETLA	311 - ENERGÍA ELÉCTRICA	400,000.00	400,000.00	85,646.00	85,646.00
Guadalupe Etla	2018	APORTACIONES FEDERALES - 2	APORTACIONES FEDERALES PARA ENTIDADES FEDERATIVAS Y MUNICIPIOS	33	FORTAMUN	I005	MUNICIPIO DE GUADALUPE ETLA	339 - SERVICIOS PROFESIONALES, CIENTÍFICOS Y TÉCNICOS INTEGRALES	2,000.00	2,000.00	0.00	0.00
Guadalupe Etla	2018	APORTACIONES FEDERALES - 2	APORTACIONES FEDERALES PARA ENTIDADES FEDERATIVAS Y MUNICIPIOS	33	FORTAMUN	I005	MUNICIPIO DE GUADALUPE ETLA	355 - REPARACIÓN Y MANTENIMIENTO DE EQUIPO DE TRANSPORTE	30,000.00	30,000.00	29,129.64	29,129.64
Guadalupe Etla	2018	APORTACIONES FEDERALES - 2	APORTACIONES FEDERALES PARA ENTIDADES FEDERATIVAS Y MUNICIPIOS	33	FORTAMUN	I005	MUNICIPIO DE GUADALUPE ETLA	565 - EQUIPO DE COMUNICACIÓN Y TELECOMUNICACIÓN	60,000.00	60,000.00	0.00	0.00
Guadalupe Etla	2018	APORTACIONES FEDERALES - 2	APORTACIONES FEDERALES PARA ENTIDADES FEDERATIVAS Y MUNICIPIOS	33	FORTAMUN	I005	MUNICIPIO DE GUADALUPE ETLA	614 - DIVISIÓN DE TERRENOS Y CONSTRUCCIÓN DE OBRAS DE URBANIZACIÓN	894,720.67	894,720.67	0.00	0.00
Mesones Hidalgo	2018	APORTACIONES FEDERALES - 2	APORTACIONES FEDERALES PARA ENTIDADES FEDERATIVAS Y MUNICIPIOS	33	FORTAMUN	I005	MUNICIPIO DE MESONES HIDALGO	TOTAL DEL PROGRAMA PRESUPUESTARIO	2,660,423.42	2,660,423.42	443,404.00	439,606.13
Mesones Hidalgo	2018	APORTACIONES FEDERALES - 2	APORTACIONES FEDERALES PARA ENTIDADES FEDERATIVAS Y MUNICIPIOS	33	FORTAMUN	I005	MUNICIPIO DE MESONES HIDALGO	113 - SUELDOS BASE AL PERSONAL PERMANENTE	452,941.20	452,941.20	112,941.60	112,941.60
Mesones Hidalgo	2018	APORTACIONES FEDERALES - 2	APORTACIONES FEDERALES PARA ENTIDADES FEDERATIVAS Y MUNICIPIOS	33	FORTAMUN	I005	MUNICIPIO DE MESONES HIDALGO	132 - PRIMAS DE VACACIONES, DOMINICAL Y GRATIFICACIÓN DE FIN DE AÑO	18,872.55	18,872.55	0.00	0.00
Mesones Hidalgo	2018	APORTACIONES FEDERALES - 2	APORTACIONES FEDERALES PARA ENTIDADES FEDERATIVAS Y MUNICIPIOS	33	FORTAMUN	I005	MUNICIPIO DE MESONES HIDALGO	246 - MATERIAL ELÉCTRICO Y ELECTRÓNICO	85,000.00	85,000.00	10,740.50	10,740.50
Mesones Hidalgo	2018	APORTACIONES FEDERALES - 2	APORTACIONES FEDERALES PARA ENTIDADES FEDERATIVAS Y MUNICIPIOS	33	FORTAMUN	I005	MUNICIPIO DE MESONES HIDALGO	261 - COMBUSTIBLES, LUBRICANTES Y ADITIVOS	750,000.00	750,000.00	234,701.75	230,903.88
Mesones Hidalgo	2018	APORTACIONES FEDERALES - 2	APORTACIONES FEDERALES PARA ENTIDADES FEDERATIVAS Y MUNICIPIOS	33	FORTAMUN	I005	MUNICIPIO DE MESONES HIDALGO	271 - VESTUARIO Y UNIFORMES	90,000.00	90,000.00	0.00	0.00

Municipio	Ciclo de Recurso	Tipo de Recurso	Descripción Ramo	Clave Ramo	Descripción Programa	Clave Programa	Dependencia Ejecutora	Partida	Aprobado	Modificado	Recaudado (Ministrado)	Ejercido
Mesones Hidalgo	2018	APORTACIONES FEDERALES - 2	APORTACIONES FEDERALES PARA ENTIDADES FEDERATIVAS Y MUNICIPIOS	33	FORTAMUN	I005	MUNICIPIO DE MESONES HIDALGO	296 - REFACCIONES Y ACCESORIOS MENORES DE EQUIPO DE TRANSPORTE	33,017.20	33,017.20	26,533.35	26,533.35
Mesones Hidalgo	2018	APORTACIONES FEDERALES - 2	APORTACIONES FEDERALES PARA ENTIDADES FEDERATIVAS Y MUNICIPIOS	33	FORTAMUN	I005	MUNICIPIO DE MESONES HIDALGO	311 - ENERGÍA ELÉCTRICA	620,000.00	620,000.00	56,335.00	56,335.00
Mesones Hidalgo	2018	APORTACIONES FEDERALES - 2	APORTACIONES FEDERALES PARA ENTIDADES FEDERATIVAS Y MUNICIPIOS	33	FORTAMUN	I005	MUNICIPIO DE MESONES HIDALGO	326 - ARRENDAMIENTO DE MAQUINARIA, OTROS EQUIPOS Y HERRAMIENTAS	193,353.59	193,353.59	0.00	0.00
Mesones Hidalgo	2018	APORTACIONES FEDERALES - 2	APORTACIONES FEDERALES PARA ENTIDADES FEDERATIVAS Y MUNICIPIOS	33	FORTAMUN	I005	MUNICIPIO DE MESONES HIDALGO	341 - SERVICIOS FINANCIEROS Y BANCARIOS	4,000.00	4,000.00	2,151.80	2,151.80
Mesones Hidalgo	2018	APORTACIONES FEDERALES - 2	APORTACIONES FEDERALES PARA ENTIDADES FEDERATIVAS Y MUNICIPIOS	33	FORTAMUN	I005	MUNICIPIO DE MESONES HIDALGO	351 - CONSERVACIÓN Y MANTENIMIENTO MENOR DE INMUEBLES	243,872.33	243,872.33	0.00	0.00
Mesones Hidalgo	2018	APORTACIONES FEDERALES - 2	APORTACIONES FEDERALES PARA ENTIDADES FEDERATIVAS Y MUNICIPIOS	33	FORTAMUN	I005	MUNICIPIO DE MESONES HIDALGO	355 - REPARACIÓN Y MANTENIMIENTO DE EQUIPO DE TRANSPORTE	114,366.55	114,366.55	0.00	0.00
Mesones Hidalgo	2018	APORTACIONES FEDERALES - 2	APORTACIONES FEDERALES PARA ENTIDADES FEDERATIVAS Y MUNICIPIOS	33	FORTAMUN	I005	MUNICIPIO DE MESONES HIDALGO	398 - IMPUESTO SOBRE NÓMINAS Y OTROS QUE SE DERIVEN DE UNA RELACIÓN LABORAL	25,000.00	25,000.00	0.00	0.00
Mesones Hidalgo	2018	APORTACIONES FEDERALES - 2	APORTACIONES FEDERALES PARA ENTIDADES FEDERATIVAS Y MUNICIPIOS	33	FORTAMUN	I005	MUNICIPIO DE MESONES HIDALGO	565 - EQUIPO DE COMUNICACIÓN Y TELECOMUNICACIÓN	30,000.00	30,000.00	0.00	0.00
Nazareno Etla	2018	APORTACIONES FEDERALES - 2	APORTACIONES FEDERALES PARA ENTIDADES FEDERATIVAS Y MUNICIPIOS	33	FORTAMUN	I005	Municipio de Nazareno Etla2	TOTAL DEL PROGRAMA PRESUPUESTARIO	2,374,944.19	2,374,944.19	2,374,944.19	346,601.03
Nazareno Etla	2018	APORTACIONES FEDERALES - 2	APORTACIONES FEDERALES PARA ENTIDADES FEDERATIVAS Y MUNICIPIOS	33	FORTAMUN	I005	MUNICIPIO DE NAZARENO ETLA2	113 - SUELDOS BASE AL PERSONAL PERMANENTE	960,000.00	960,000.00	960,000.00	238,346.40
Nazareno Etla	2018	APORTACIONES FEDERALES - 2	APORTACIONES FEDERALES PARA ENTIDADES FEDERATIVAS Y MUNICIPIOS	33	FORTAMUN	I005	MUNICIPIO DE NAZARENO ETLA2	132 - PRIMAS DE VACACIONES, DOMINICAL Y GRATIFICACIÓN DE FIN DE AÑO	40,000.00	40,000.00	40,000.00	0.00
Nazareno Etla	2018	APORTACIONES FEDERALES - 2	APORTACIONES FEDERALES PARA ENTIDADES FEDERATIVAS Y MUNICIPIOS	33	FORTAMUN	I005	MUNICIPIO DE NAZARENO ETLA2	261 - COMBUSTIBLES, LUBRICANTES Y ADITIVOS	190,000.00	190,000.00	190,000.00	38,942.16
Nazareno Etla	2018	APORTACIONES FEDERALES - 2	APORTACIONES FEDERALES PARA ENTIDADES FEDERATIVAS Y MUNICIPIOS	33	FORTAMUN	I005	MUNICIPIO DE NAZARENO ETLA2	271 - VESTUARIO Y UNIFORMES	50,000.00	50,000.00	50,000.00	0.00

Municipio	Ciclo de Recurso	Tipo de Recurso	Descripción Ramo	Clave Ramo	Descripción Programa	Clave Programa	Dependencia Ejecutora	Partida	Aprobado	Modificado	Recaudado (Ministrado)	Ejercido
Nazareno Etla	2018	APORTACIONES FEDERALES - 2	APORTACIONES FEDERALES PARA ENTIDADES FEDERATIVAS Y MUNICIPIOS	33	FORTAMUN	I005	MUNICIPIO DE NAZARENO ETLA2	282 - MATERIALES DE SEGURIDAD PÚBLICA	20,000.00	20,000.00	20,000.00	0.00
Nazareno Etla	2018	APORTACIONES FEDERALES - 2	APORTACIONES FEDERALES PARA ENTIDADES FEDERATIVAS Y MUNICIPIOS	33	FORTAMUN	I005	MUNICIPIO DE NAZARENO ETLA2	283 - PRENDAS DE PROTECCIÓN PARA SEGURIDAD PÚBLICA Y NACIONAL	50,000.00	50,000.00	50,000.00	0.00
Nazareno Etla	2018	APORTACIONES FEDERALES - 2	APORTACIONES FEDERALES PARA ENTIDADES FEDERATIVAS Y MUNICIPIOS	33	FORTAMUN	I005	MUNICIPIO DE NAZARENO ETLA2	296 - REFACCIONES Y ACCESORIOS MENORES DE EQUIPO DE TRANSPORTE	50,000.00	50,000.00	50,000.00	0.00
Nazareno Etla	2018	APORTACIONES FEDERALES - 2	APORTACIONES FEDERALES PARA ENTIDADES FEDERATIVAS Y MUNICIPIOS	33	FORTAMUN	I005	MUNICIPIO DE NAZARENO ETLA2	311 - ENERGÍA ELÉCTRICA	414,867.76	414,867.76	414,867.76	42,509.97
Nazareno Etla	2018	APORTACIONES FEDERALES - 2	APORTACIONES FEDERALES PARA ENTIDADES FEDERATIVAS Y MUNICIPIOS	33	FORTAMUN	I005	MUNICIPIO DE NAZARENO ETLA2	326 - ARRENDAMIENTO DE MAQUINARIA, OTROS EQUIPOS Y HERRAMIENTAS	495,076.43	495,076.43	495,076.43	0.00
Nazareno Etla	2018	APORTACIONES FEDERALES - 2	APORTACIONES FEDERALES PARA ENTIDADES FEDERATIVAS Y MUNICIPIOS	33	FORTAMUN	I005	MUNICIPIO DE NAZARENO ETLA2	341 - SERVICIOS FINANCIEROS Y BANCARIOS	5,000.00	5,000.00	5,000.00	0.00
Nazareno Etla	2018	APORTACIONES FEDERALES - 2	APORTACIONES FEDERALES PARA ENTIDADES FEDERATIVAS Y MUNICIPIOS	33	FORTAMUN	I005	MUNICIPIO DE NAZARENO ETLA2	355 - REPARACIÓN Y MANTENIMIENTO DE EQUIPO DE TRANSPORTE	50,000.00	50,000.00	50,000.00	26,802.50
Nazareno Etla	2018	APORTACIONES FEDERALES - 2	APORTACIONES FEDERALES PARA ENTIDADES FEDERATIVAS Y MUNICIPIOS	33	FORTAMUN	I005	MUNICIPIO DE NAZARENO ETLA2	565 - EQUIPO DE COMUNICACIÓN Y TELECOMUNICACIÓN	50,000.00	50,000.00	50,000.00	0.00
Oaxaca de Juárez	2018	APORTACIONES FEDERALES - 2	APORTACIONES FEDERALES PARA ENTIDADES FEDERATIVAS Y MUNICIPIOS	33	FORTAMUN	I005	MUNICIPIO DE OAXACA DE JUAREZ, OAXACACA*	TOTAL DEL PROGRAMA PRESUPUESTARIO	145,556,951.00	160,506,746.31	26,751,124.00	26,688,506.49
Oaxaca de Juárez	2018	APORTACIONES FEDERALES - 2	APORTACIONES FEDERALES PARA ENTIDADES FEDERATIVAS Y MUNICIPIOS	33	FORTAMUN	I005	MUNICIPIO DE OAXACA DE JUAREZ, OAXACACA*	112 - HABERES	72,731,231.06	72,731,231.06	14,633,625.65	14,571,008.14
Oaxaca de Juárez	2018	APORTACIONES FEDERALES - 2	APORTACIONES FEDERALES PARA ENTIDADES FEDERATIVAS Y MUNICIPIOS	33	FORTAMUN	I005	MUNICIPIO DE OAXACA DE JUAREZ, OAXACACA*	131 - PRIMAS POR AÑOS DE SERVICIOS EFECTIVOS PRESTADOS	7,096,316.09	7,096,316.09	1,311,060.98	1,311,060.98
Oaxaca de Juárez	2018	APORTACIONES FEDERALES - 2	APORTACIONES FEDERALES PARA ENTIDADES FEDERATIVAS Y MUNICIPIOS	33	FORTAMUN	I005	MUNICIPIO DE OAXACA DE JUAREZ, OAXACACA*	132 - PRIMAS DE VACACIONES, DOMINICAL Y GRATIFICACIÓN DE FIN DE AÑO	16,923,053.37	16,923,053.37	632,658.59	632,658.59
Oaxaca de Juárez	2018	APORTACIONES FEDERALES - 2	APORTACIONES FEDERALES PARA ENTIDADES FEDERATIVAS Y MUNICIPIOS	33	FORTAMUN	I005	MUNICIPIO DE OAXACA DE JUAREZ, OAXACACA*	134 - COMPENSACIONES	14,415,945.36	22,990,745.36	5,005,556.85	5,005,556.85

Municipio	Ciclo de Recurso	Tipo de Recurso	Descripción Ramo	Clave Ramo	Descripción Programa	Clave Programa	Dependencia Ejecutora	Partida	Aprobado	Modificado	Recaudado (Ministrado)	Ejercido
Oaxaca de Juárez	2018	APORTACIONES FEDERALES - 2	APORTACIONES FEDERALES PARA ENTIDADES FEDERATIVAS Y MUNICIPIOS	33	FORTAMUN	I005	MUNICIPIO DE OAXACA DE JUAREZ, OAXACACA*	144 - APORTACIONES PARA SEGUROS	594,363.48	594,363.48	0.00	0.00
Oaxaca de Juárez	2018	APORTACIONES FEDERALES - 2	APORTACIONES FEDERALES PARA ENTIDADES FEDERATIVAS Y MUNICIPIOS	33	FORTAMUN	I005	MUNICIPIO DE OAXACA DE JUAREZ, OAXACACA*	154 - PRESTACIONES CONTRACTUALES	12,164,330.64	12,164,330.64	2,158,522.13	2,158,522.13
Oaxaca de Juárez	2018	APORTACIONES FEDERALES - 2	APORTACIONES FEDERALES PARA ENTIDADES FEDERATIVAS Y MUNICIPIOS	33	FORTAMUN	I005	MUNICIPIO DE OAXACA DE JUAREZ, OAXACACA*	211 - MATERIALES, ÚTILES Y EQUIPOS MENORES DE OFICINA	0.00	16,900.00	0.00	0.00
Oaxaca de Juárez	2018	APORTACIONES FEDERALES - 2	APORTACIONES FEDERALES PARA ENTIDADES FEDERATIVAS Y MUNICIPIOS	33	FORTAMUN	I005	MUNICIPIO DE OAXACA DE JUAREZ, OAXACACA*	214 - MATERIALES, ÚTILES Y EQUIPOS MENORES DE TECNOLOGÍAS DE LA INFORMACIÓN Y COMUNICACIONES	0.00	113,100.00	0.00	0.00
Oaxaca de Juárez	2018	APORTACIONES FEDERALES - 2	APORTACIONES FEDERALES PARA ENTIDADES FEDERATIVAS Y MUNICIPIOS	33	FORTAMUN	I005	MUNICIPIO DE OAXACA DE JUAREZ, OAXACACA*	246 - MATERIAL ELÉCTRICO Y ELECTRÓNICO	1,405,636.52	1,405,636.52	0.00	0.00
Oaxaca de Juárez	2018	APORTACIONES FEDERALES - 2	APORTACIONES FEDERALES PARA ENTIDADES FEDERATIVAS Y MUNICIPIOS	33	FORTAMUN	I005	MUNICIPIO DE OAXACA DE JUAREZ, OAXACACA*	253 - MEDICINAS Y PRODUCTOS FARMACÉUTICOS	0.00	21,609.77	0.00	0.00
Oaxaca de Juárez	2018	APORTACIONES FEDERALES - 2	APORTACIONES FEDERALES PARA ENTIDADES FEDERATIVAS Y MUNICIPIOS	33	FORTAMUN	I005	MUNICIPIO DE OAXACA DE JUAREZ, OAXACACA*	254 - MATERIALES, ACCESORIOS Y SUMINISTROS MÉDICOS	0.00	35,894.47	0.00	0.00
Oaxaca de Juárez	2018	APORTACIONES FEDERALES - 2	APORTACIONES FEDERALES PARA ENTIDADES FEDERATIVAS Y MUNICIPIOS	33	FORTAMUN	I005	MUNICIPIO DE OAXACA DE JUAREZ, OAXACACA*	255 - MATERIALES, ACCESORIOS Y SUMINISTROS DE LABORATORIO	0.00	30,000.39	0.00	0.00
Oaxaca de Juárez	2018	APORTACIONES FEDERALES - 2	APORTACIONES FEDERALES PARA ENTIDADES FEDERATIVAS Y MUNICIPIOS	33	FORTAMUN	I005	MUNICIPIO DE OAXACA DE JUAREZ, OAXACACA*	256 - FIBRAS SINTÉTICAS, HULES, PLÁSTICOS Y DERIVADOS	0.00	6,090.00	0.00	0.00
Oaxaca de Juárez	2018	APORTACIONES FEDERALES - 2	APORTACIONES FEDERALES PARA ENTIDADES FEDERATIVAS Y MUNICIPIOS	33	FORTAMUN	I005	MUNICIPIO DE OAXACA DE JUAREZ, OAXACACA*	261 - COMBUSTIBLES, LUBRICANTES Y ADITIVOS	1,300,000.00	1,300,000.00	0.00	0.00
Oaxaca de Juárez	2018	APORTACIONES FEDERALES - 2	APORTACIONES FEDERALES PARA ENTIDADES FEDERATIVAS Y MUNICIPIOS	33	FORTAMUN	I005	MUNICIPIO DE OAXACA DE JUAREZ, OAXACACA*	271 - VESTUARIO Y UNIFORMES	0.00	290,000.00	0.00	0.00
Oaxaca de Juárez	2018	APORTACIONES FEDERALES - 2	APORTACIONES FEDERALES PARA ENTIDADES FEDERATIVAS Y MUNICIPIOS	33	FORTAMUN	I005	MUNICIPIO DE OAXACA DE JUAREZ, OAXACACA*	311 - ENERGÍA ELÉCTRICA	2,000,000.00	2,000,000.00	0.00	0.00
Oaxaca de Juárez	2018	APORTACIONES FEDERALES - 2	APORTACIONES FEDERALES PARA ENTIDADES FEDERATIVAS Y MUNICIPIOS	33	FORTAMUN	I005	MUNICIPIO DE OAXACA DE JUAREZ, OAXACACA*	355 - REPARACIÓN Y MANTENIMIENTO DE EQUIPO DE TRANSPORTE	1,550,464.57	1,550,464.57	0.00	0.00

Municipio	Ciclo de Recurso	Tipo de Recurso	Descripción Ramo	Clave Ramo	Descripción Programa	Clave Programa	Dependencia Ejecutora	Partida	Aprobado	Modificado	Recaudado (Ministrado)	Ejercido
Oaxaca de Juárez	2018	APORTACIONES FEDERALES - 2	APORTACIONES FEDERALES PARA ENTIDADES FEDERATIVAS Y MUNICIPIOS	33	FORTAMUN	I005	MUNICIPIO DE OAXACA DE JUAREZ, OAXACACA*	398 - IMPUESTO SOBRE NÓMINAS Y OTROS QUE SE DERIVEN DE UNA RELACIÓN LABORAL	13,606,337.00	15,387,238.61	2,172,636.00	2,172,636.00
Oaxaca de Juárez	2018	APORTACIONES FEDERALES - 2	APORTACIONES FEDERALES PARA ENTIDADES FEDERATIVAS Y MUNICIPIOS	33	FORTAMUN	I005	MUNICIPIO DE OAXACA DE JUAREZ, OAXACACA*	399 - OTROS SERVICIOS GENERALES	0.00	1,000,904.27	0.00	0.00
Oaxaca de Juárez	2018	APORTACIONES FEDERALES - 2	APORTACIONES FEDERALES PARA ENTIDADES FEDERATIVAS Y MUNICIPIOS	33	FORTAMUN	I005	MUNICIPIO DE OAXACA DE JUAREZ, OAXACACA*	921 - INTERESES DE LA DEUDA INTERNA CON INSTITUCIONES DE CRÉDITO	1,769,272.91	4,848,867.71	837,063.80	837,063.80
Reyes Etla	2018	APORTACIONES FEDERALES - 2	APORTACIONES FEDERALES PARA ENTIDADES FEDERATIVAS Y MUNICIPIOS	33	FORTAMUN	I005	MUNICIPIO DE REYES ETLA	TOTAL DEL PROGRAMA PRESUPUESTARIO	2,108,279.78	2,282,011.59	2,282,011.59	220,166.73
Reyes Etla	2018	APORTACIONES FEDERALES - 2	APORTACIONES FEDERALES PARA ENTIDADES FEDERATIVAS Y MUNICIPIOS	33	FORTAMUN	I005	MUNICIPIO DE REYES ETLA	261 - COMBUSTIBLES, LUBRICANTES Y ADITIVOS	771,279.78	900,011.59	900,011.59	103,579.73
Reyes Etla	2018	APORTACIONES FEDERALES - 2	APORTACIONES FEDERALES PARA ENTIDADES FEDERATIVAS Y MUNICIPIOS	33	FORTAMUN	I005	MUNICIPIO DE REYES ETLA	271 - VESTUARIO Y UNIFORMES	75,000.00	80,000.00	80,000.00	0.00
Reyes Etla	2018	APORTACIONES FEDERALES - 2	APORTACIONES FEDERALES PARA ENTIDADES FEDERATIVAS Y MUNICIPIOS	33	FORTAMUN	I005	MUNICIPIO DE REYES ETLA	282 - MATERIALES DE SEGURIDAD PÚBLICA	50,000.00	50,000.00	50,000.00	0.00
Reyes Etla	2018	APORTACIONES FEDERALES - 2	APORTACIONES FEDERALES PARA ENTIDADES FEDERATIVAS Y MUNICIPIOS	33	FORTAMUN	I005	MUNICIPIO DE REYES ETLA	296 - REFACCIONES Y ACCESORIOS MENORES DE EQUIPO DE TRANSPORTE	50,000.00	50,000.00	50,000.00	13,120.00
Reyes Etla	2018	APORTACIONES FEDERALES - 2	APORTACIONES FEDERALES PARA ENTIDADES FEDERATIVAS Y MUNICIPIOS	33	FORTAMUN	I005	MUNICIPIO DE REYES ETLA	311 - ENERGÍA ELÉCTRICA	1,050,000.00	1,050,000.00	1,050,000.00	103,467.00
Reyes Etla	2018	APORTACIONES FEDERALES - 2	APORTACIONES FEDERALES PARA ENTIDADES FEDERATIVAS Y MUNICIPIOS	33	FORTAMUN	I005	MUNICIPIO DE REYES ETLA	336 - SERVICIOS DE APOYO ADMINISTRATIVO, TRADUCCIÓN, FOTOCOPIADO E IMPRESIÓN	2,000.00	2,000.00	2,000.00	0.00
Reyes Etla	2018	APORTACIONES FEDERALES - 2	APORTACIONES FEDERALES PARA ENTIDADES FEDERATIVAS Y MUNICIPIOS	33	FORTAMUN	I005	MUNICIPIO DE REYES ETLA	355 - REPARACIÓN Y MANTENIMIENTO DE EQUIPO DE TRANSPORTE	110,000.00	150,000.00	150,000.00	0.00
San Agustín Amatengo	2018	APORTACIONES FEDERALES - 2	APORTACIONES FEDERALES PARA ENTIDADES FEDERATIVAS Y MUNICIPIOS	33	FORTAMUN	I005	Municipio de San Agustin Amatengo	TOTAL DEL PROGRAMA PRESUPUESTARIO	886,200.40	886,200.40	42,000.00	42,000.00
San Agustín Amatengo	2018	APORTACIONES FEDERALES - 2	APORTACIONES FEDERALES PARA ENTIDADES FEDERATIVAS Y MUNICIPIOS	33	FORTAMUN	I005	MUNICIPIO DE SAN AGUSTIN AMATENGO	113 - SUELDOS BASE AL PERSONAL PERMANENTE	534,200.40	534,200.40	42,000.00	42,000.00

Municipio	Ciclo de Recurso	Tipo de Recurso	Descripción Ramo	Clave Ramo	Descripción Programa	Clave Programa	Dependencia Ejecutora	Partida	Aprobado	Modificado	Recaudado (Ministrado)	Ejercido
San Agustín Amatengo	2018	APORTACIONES FEDERALES - 2	APORTACIONES FEDERALES PARA ENTIDADES FEDERATIVAS Y MUNICIPIOS	33	FORTAMUN	I005	MUNICIPIO DE SAN AGUSTIN AMATENGO	132 - PRIMAS DE VACACIONES, DOMINICAL Y GRATIFICACIÓN DE FIN DE AÑO	15,000.00	15,000.00	0.00	0.00
San Agustín Amatengo	2018	APORTACIONES FEDERALES - 2	APORTACIONES FEDERALES PARA ENTIDADES FEDERATIVAS Y MUNICIPIOS	33	FORTAMUN	I005	MUNICIPIO DE SAN AGUSTIN AMATENGO	261 - COMBUSTIBLES, LUBRICANTES Y ADITIVOS	100,000.00	100,000.00	0.00	0.00
San Agustín Amatengo	2018	APORTACIONES FEDERALES - 2	APORTACIONES FEDERALES PARA ENTIDADES FEDERATIVAS Y MUNICIPIOS	33	FORTAMUN	I005	MUNICIPIO DE SAN AGUSTIN AMATENGO	283 - PRENDAS DE PROTECCIÓN PARA SEGURIDAD PÚBLICA Y NACIONAL	50,000.00	50,000.00	0.00	0.00
San Agustín Amatengo	2018	APORTACIONES FEDERALES - 2	APORTACIONES FEDERALES PARA ENTIDADES FEDERATIVAS Y MUNICIPIOS	33	FORTAMUN	I005	MUNICIPIO DE SAN AGUSTIN AMATENGO	311 - ENERGÍA ELÉCTRICA	125,000.00	125,000.00	0.00	0.00
San Agustín Amatengo	2018	APORTACIONES FEDERALES - 2	APORTACIONES FEDERALES PARA ENTIDADES FEDERATIVAS Y MUNICIPIOS	33	FORTAMUN	I005	MUNICIPIO DE SAN AGUSTIN AMATENGO	341 - SERVICIOS FINANCIEROS Y BANCARIOS	2,000.00	2,000.00	0.00	0.00
San Agustín Amatengo	2018	APORTACIONES FEDERALES - 2	APORTACIONES FEDERALES PARA ENTIDADES FEDERATIVAS Y MUNICIPIOS	33	FORTAMUN	I005	MUNICIPIO DE SAN AGUSTIN AMATENGO	614 - DIVISIÓN DE TERRENOS Y CONSTRUCCIÓN DE OBRAS DE URBANIZACIÓN	60,000.00	60,000.00	0.00	0.00
San Andrés Ixtlahuaca	2018	APORTACIONES FEDERALES - 2	APORTACIONES FEDERALES PARA ENTIDADES FEDERATIVAS Y MUNICIPIOS	33	FORTAMUN	I005	MUNICIPIO DE SAN ANDRES IXTLAHUACA	TOTAL DEL PROGRAMA PRESUPUESTARIO	974,273.78	974,273.78	162,378.00	9,200.01
San Andrés Ixtlahuaca	2018	APORTACIONES FEDERALES - 2	APORTACIONES FEDERALES PARA ENTIDADES FEDERATIVAS Y MUNICIPIOS	33	FORTAMUN	I005	MUNICIPIO DE SAN ANDRES IXTLAHUACA	246 - MATERIAL ELÉCTRICO Y ELECTRÓNICO	77,100.00	77,100.00	2,000.00	0.00
San Andrés Ixtlahuaca	2018	APORTACIONES FEDERALES - 2	APORTACIONES FEDERALES PARA ENTIDADES FEDERATIVAS Y MUNICIPIOS	33	FORTAMUN	I005	MUNICIPIO DE SAN ANDRES IXTLAHUACA	261 - COMBUSTIBLES, LUBRICANTES Y ADITIVOS	58,353.97	58,353.97	2,000.00	0.00
San Andrés Ixtlahuaca	2018	APORTACIONES FEDERALES - 2	APORTACIONES FEDERALES PARA ENTIDADES FEDERATIVAS Y MUNICIPIOS	33	FORTAMUN	I005	MUNICIPIO DE SAN ANDRES IXTLAHUACA	271 - VESTUARIO Y UNIFORMES	16,000.00	16,000.00	16,000.00	0.00
San Andrés Ixtlahuaca	2018	APORTACIONES FEDERALES - 2	APORTACIONES FEDERALES PARA ENTIDADES FEDERATIVAS Y MUNICIPIOS	33	FORTAMUN	I005	MUNICIPIO DE SAN ANDRES IXTLAHUACA	272 - PRENDAS DE SEGURIDAD Y PROTECCIÓN PERSONAL	139,365.76	139,365.76	2,000.00	0.00
San Andrés Ixtlahuaca	2018	APORTACIONES FEDERALES - 2	APORTACIONES FEDERALES PARA ENTIDADES FEDERATIVAS Y MUNICIPIOS	33	FORTAMUN	I005	MUNICIPIO DE SAN ANDRES IXTLAHUACA	283 - PRENDAS DE PROTECCIÓN PARA SEGURIDAD PÚBLICA Y NACIONAL	10,000.00	10,000.00	10,000.00	0.00
San Andrés Ixtlahuaca	2018	APORTACIONES FEDERALES - 2	APORTACIONES FEDERALES PARA ENTIDADES FEDERATIVAS Y MUNICIPIOS	33	FORTAMUN	I005	MUNICIPIO DE SAN ANDRES IXTLAHUACA	296 - REFACCIONES Y ACCESORIOS MENORES DE EQUIPO DE TRANSPORTE	8,000.00	8,000.00	8,000.00	0.00

Municipio	Ciclo de Recurso	Tipo de Recurso	Descripción Ramo	Clave Ramo	Descripción Programa	Clave Programa	Dependencia Ejecutora	Partida	Aprobado	Modificado	Recaudado (Ministrado)	Ejercido
San Andrés Ixtlahuaca	2018	APORTACIONES FEDERALES - 2	APORTACIONES FEDERALES PARA ENTIDADES FEDERATIVAS Y MUNICIPIOS	33	FORTAMUN	I005	MUNICIPIO DE SAN ANDRES IXTLAHUACA	311 - ENERGÍA ELÉCTRICA	266,279.91	266,279.91	2,000.00	0.00
San Andrés Ixtlahuaca	2018	APORTACIONES FEDERALES - 2	APORTACIONES FEDERALES PARA ENTIDADES FEDERATIVAS Y MUNICIPIOS	33	FORTAMUN	I005	MUNICIPIO DE SAN ANDRES IXTLAHUACA	326 - ARRENDAMIENTO DE MAQUINARIA, OTROS EQUIPOS Y HERRAMIENTAS	86,654.14	86,654.14	2,000.00	0.00
San Andrés Ixtlahuaca	2018	APORTACIONES FEDERALES - 2	APORTACIONES FEDERALES PARA ENTIDADES FEDERATIVAS Y MUNICIPIOS	33	FORTAMUN	I005	MUNICIPIO DE SAN ANDRES IXTLAHUACA	351 - CONSERVACIÓN Y MANTENIMIENTO MENOR DE INMUEBLES	61,000.00	61,000.00	2,000.00	0.00
San Andrés Ixtlahuaca	2018	APORTACIONES FEDERALES - 2	APORTACIONES FEDERALES PARA ENTIDADES FEDERATIVAS Y MUNICIPIOS	33	FORTAMUN	I005	MUNICIPIO DE SAN ANDRES IXTLAHUACA	355 - REPARACIÓN Y MANTENIMIENTO DE EQUIPO DE TRANSPORTE	132,400.00	132,400.00	2,000.00	0.00
San Andrés Ixtlahuaca	2018	APORTACIONES FEDERALES - 2	APORTACIONES FEDERALES PARA ENTIDADES FEDERATIVAS Y MUNICIPIOS	33	FORTAMUN	I005	MUNICIPIO DE SAN ANDRES IXTLAHUACA	511 - MUEBLES DE OFICINA Y ESTANTERÍA	18,220.00	18,220.00	18,220.00	0.00
San Andrés Ixtlahuaca	2018	APORTACIONES FEDERALES - 2	APORTACIONES FEDERALES PARA ENTIDADES FEDERATIVAS Y MUNICIPIOS	33	FORTAMUN	I005	MUNICIPIO DE SAN ANDRES IXTLAHUACA	521 - EQUIPOS Y APARATOS AUDIOVISUALES	12,000.00	12,000.00	12,000.00	0.00
San Andrés Ixtlahuaca	2018	APORTACIONES FEDERALES - 2	APORTACIONES FEDERALES PARA ENTIDADES FEDERATIVAS Y MUNICIPIOS	33	FORTAMUN	I005	MUNICIPIO DE SAN ANDRES IXTLAHUACA	523 - CÁMARAS FOTOGRÁFICAS Y DE VIDEO	8,000.00	8,000.00	8,000.00	0.00
San Andrés Ixtlahuaca	2018	APORTACIONES FEDERALES - 2	APORTACIONES FEDERALES PARA ENTIDADES FEDERATIVAS Y MUNICIPIOS	33	FORTAMUN	I005	MUNICIPIO DE SAN ANDRES IXTLAHUACA	565 - EQUIPO DE COMUNICACIÓN Y TELECOMUNICACIÓN	50,000.00	50,000.00	50,000.00	9,200.01
San Andrés Ixtlahuaca	2018	APORTACIONES FEDERALES - 2	APORTACIONES FEDERALES PARA ENTIDADES FEDERATIVAS Y MUNICIPIOS	33	FORTAMUN	I005	MUNICIPIO DE SAN ANDRES IXTLAHUACA	567 - HERRAMIENTAS Y MÁQUINAS-HERRAMIENTA	30,900.00	30,900.00	26,158.00	0.00
San Andrés Solaga	2018	APORTACIONES FEDERALES - 2	APORTACIONES FEDERALES PARA ENTIDADES FEDERATIVAS Y MUNICIPIOS	33	FORTAMUN	I005	MUNICIPIO DE SAN ANDRES SOLAGA1	TOTAL DEL PROGRAMA PRESUPUESTARIO	971,471.51	971,471.51	84,581.00	37,630.80
San Andrés Solaga	2018	APORTACIONES FEDERALES - 2	APORTACIONES FEDERALES PARA ENTIDADES FEDERATIVAS Y MUNICIPIOS	33	FORTAMUN	I005	MUNICIPIO DE SAN ANDRES SOLAGA1	113 - SUELDOS BASE AL PERSONAL PERMANENTE	150,523.20	150,523.20	37,630.80	37,630.80
San Andrés Solaga	2018	APORTACIONES FEDERALES - 2	APORTACIONES FEDERALES PARA ENTIDADES FEDERATIVAS Y MUNICIPIOS	33	FORTAMUN	I005	MUNICIPIO DE SAN ANDRES SOLAGA1	311 - ENERGÍA ELÉCTRICA	150,000.00	150,000.00	12,500.00	0.00
San Andrés Solaga	2018	APORTACIONES FEDERALES - 2	APORTACIONES FEDERALES PARA ENTIDADES FEDERATIVAS Y MUNICIPIOS	33	FORTAMUN	I005	MUNICIPIO DE SAN ANDRES SOLAGA1	341 - SERVICIOS FINANCIEROS Y BANCARIOS	500.00	500.00	0.00	0.00

Municipio	Ciclo de Recurso	Tipo de Recurso	Descripción Ramo	Clave Ramo	Descripción Programa	Clave Programa	Dependencia Ejecutora	Partida	Aprobado	Modificado	Recaudado (Ministrado)	Ejercido
San Andrés Solaga	2018	APORTACIONES FEDERALES - 2	APORTACIONES FEDERALES PARA ENTIDADES FEDERATIVAS Y MUNICIPIOS	33	FORTAMUN	I005	MUNICIPIO DE SAN ANDRES SOLAGA1	345 - SEGURO DE BIENES PATRIMONIALES	25,000.00	25,000.00	625.00	0.00
San Andrés Solaga	2018	APORTACIONES FEDERALES - 2	APORTACIONES FEDERALES PARA ENTIDADES FEDERATIVAS Y MUNICIPIOS	33	FORTAMUN	I005	MUNICIPIO DE SAN ANDRES SOLAGA1	355 - REPARACIÓN Y MANTENIMIENTO DE EQUIPO DE TRANSPORTE	90,000.00	90,000.00	7,781.45	0.00
San Andrés Solaga	2018	APORTACIONES FEDERALES - 2	APORTACIONES FEDERALES PARA ENTIDADES FEDERATIVAS Y MUNICIPIOS	33	FORTAMUN	I005	MUNICIPIO DE SAN ANDRES SOLAGA1	612 - EDIFICACIÓN NO HABITACIONAL	555,448.31	555,448.31	26,043.75	0.00
San Andrés Huaxpaltepec	2018	APORTACIONES FEDERALES - 2	APORTACIONES FEDERALES PARA ENTIDADES FEDERATIVAS Y MUNICIPIOS	33	FORTAMUN	I005	Municipio de San Andrés Huaxpaltepec1	TOTAL DEL PROGRAMA PRESUPUESTARIO	3,746,459.28	3,746,459.28	624,409.88	448,059.34
San Andrés Huaxpaltepec	2018	APORTACIONES FEDERALES - 2	APORTACIONES FEDERALES PARA ENTIDADES FEDERATIVAS Y MUNICIPIOS	33	FORTAMUN	I005	MUNICIPIO DE SAN ANDRÉS HUAXPALTEPEC1	113 - SUELDOS BASE AL PERSONAL PERMANENTE	1,365,098.40	1,365,098.40	624,409.88	108,810.10
San Andrés Huaxpaltepec	2018	APORTACIONES FEDERALES - 2	APORTACIONES FEDERALES PARA ENTIDADES FEDERATIVAS Y MUNICIPIOS	33	FORTAMUN	I005	MUNICIPIO DE SAN ANDRÉS HUAXPALTEPEC1	132 - PRIMAS DE VACACIONES, DOMINICAL Y GRATIFICACIÓN DE FIN DE AÑO	20,000.00	20,000.00	0.00	0.00
San Andrés Huaxpaltepec	2018	APORTACIONES FEDERALES - 2	APORTACIONES FEDERALES PARA ENTIDADES FEDERATIVAS Y MUNICIPIOS	33	FORTAMUN	I005	MUNICIPIO DE SAN ANDRÉS HUAXPALTEPEC1	171 - ESTÍMULOS	20,000.00	20,000.00	0.00	7,293.60
San Andrés Huaxpaltepec	2018	APORTACIONES FEDERALES - 2	APORTACIONES FEDERALES PARA ENTIDADES FEDERATIVAS Y MUNICIPIOS	33	FORTAMUN	I005	MUNICIPIO DE SAN ANDRÉS HUAXPALTEPEC1	261 - COMBUSTIBLES, LUBRICANTES Y ADITIVOS	800,000.00	800,000.00	0.00	196,085.00
San Andrés Huaxpaltepec	2018	APORTACIONES FEDERALES - 2	APORTACIONES FEDERALES PARA ENTIDADES FEDERATIVAS Y MUNICIPIOS	33	FORTAMUN	I005	MUNICIPIO DE SAN ANDRÉS HUAXPALTEPEC1	271 - VESTUARIO Y UNIFORMES	50,000.00	50,000.00	0.00	9,668.60
San Andrés Huaxpaltepec	2018	APORTACIONES FEDERALES - 2	APORTACIONES FEDERALES PARA ENTIDADES FEDERATIVAS Y MUNICIPIOS	33	FORTAMUN	I005	MUNICIPIO DE SAN ANDRÉS HUAXPALTEPEC1	311 - ENERGÍA ELÉCTRICA	610,673.88	610,673.88	0.00	85,410.00
San Andrés Huaxpaltepec	2018	APORTACIONES FEDERALES - 2	APORTACIONES FEDERALES PARA ENTIDADES FEDERATIVAS Y MUNICIPIOS	33	FORTAMUN	I005	MUNICIPIO DE SAN ANDRÉS HUAXPALTEPEC1	317 - SERVICIOS DE ACCESO DE INTERNET, REDES Y PROCESAMIENTO DE INFORMACIÓN	20,000.00	20,000.00	0.00	0.00
San Andrés Huaxpaltepec	2018	APORTACIONES FEDERALES - 2	APORTACIONES FEDERALES PARA ENTIDADES FEDERATIVAS Y MUNICIPIOS	33	FORTAMUN	I005	MUNICIPIO DE SAN ANDRÉS HUAXPALTEPEC1	341 - SERVICIOS FINANCIEROS Y BANCARIOS	15,000.00	15,000.00	0.00	0.00
San Andrés Huaxpaltepec	2018	APORTACIONES FEDERALES - 2	APORTACIONES FEDERALES PARA ENTIDADES FEDERATIVAS Y MUNICIPIOS	33	FORTAMUN	I005	MUNICIPIO DE SAN ANDRÉS HUAXPALTEPEC1	354 - INSTALACIÓN, REPARACIÓN Y MANTENIMIENTO DE EQUIPO E INSTRUMENTAL MÉDICO Y DE LABORATORIO	5,928.00	5,928.00	0.00	0.00

Municipio	Ciclo de Recurso	Tipo de Recurso	Descripción Ramo	Clave Ramo	Descripción Programa	Clave Programa	Dependencia Ejecutora	Partida	Aprobado	Modificado	Recaudado (Ministrado)	Ejercido
San Andrés Huaxpaltepec	2018	APORTACIONES FEDERALES - 2	APORTACIONES FEDERALES PARA ENTIDADES FEDERATIVAS Y MUNICIPIOS	33	FORTAMUN	I005	MUNICIPIO DE SAN ANDRÉS HUAXPALTEPEC1	355 - REPARACIÓN Y MANTENIMIENTO DE EQUIPO DE TRANSPORTE	257,782.00	257,782.00	0.00	4,350.00
San Andrés Huaxpaltepec	2018	APORTACIONES FEDERALES - 2	APORTACIONES FEDERALES PARA ENTIDADES FEDERATIVAS Y MUNICIPIOS	33	FORTAMUN	I005	MUNICIPIO DE SAN ANDRÉS HUAXPALTEPEC1	357 - INSTALACIÓN, REPARACIÓN Y MANTENIMIENTO DE MAQUINARIA, OTROS EQUIPOS Y HERRAMIENTA	100,000.00	100,000.00	0.00	36,442.04
San Andrés Huaxpaltepec	2018	APORTACIONES FEDERALES - 2	APORTACIONES FEDERALES PARA ENTIDADES FEDERATIVAS Y MUNICIPIOS	33	FORTAMUN	I005	MUNICIPIO DE SAN ANDRÉS HUAXPALTEPEC1	361 - DIFUSIÓN POR RADIO, TELEVISIÓN Y OTROS MEDIOS DE MENSAJES SOBRE PROGRAMAS Y ACTIVIDADES GUBERNAMENTALES	24,000.00	24,000.00	0.00	0.00
San Andrés Huaxpaltepec	2018	APORTACIONES FEDERALES - 2	APORTACIONES FEDERALES PARA ENTIDADES FEDERATIVAS Y MUNICIPIOS	33	FORTAMUN	I005	MUNICIPIO DE SAN ANDRÉS HUAXPALTEPEC1	372 - PASAJES TERRESTRES	90,413.00	90,413.00	0.00	0.00
San Andrés Huaxpaltepec	2018	APORTACIONES FEDERALES - 2	APORTACIONES FEDERALES PARA ENTIDADES FEDERATIVAS Y MUNICIPIOS	33	FORTAMUN	I005	MUNICIPIO DE SAN ANDRÉS HUAXPALTEPEC1	375 - VIÁTICOS EN EL PAÍS	180,000.00	180,000.00	0.00	0.00
San Andrés Huaxpaltepec	2018	APORTACIONES FEDERALES - 2	APORTACIONES FEDERALES PARA ENTIDADES FEDERATIVAS Y MUNICIPIOS	33	FORTAMUN	I005	MUNICIPIO DE SAN ANDRÉS HUAXPALTEPEC1	515 - EQUIPO DE CÓMPUTO Y DE TECNOLOGÍAS DE LA INFORMACIÓN	75,956.00	75,956.00	0.00	0.00
San Andrés Huaxpaltepec	2018	APORTACIONES FEDERALES - 2	APORTACIONES FEDERALES PARA ENTIDADES FEDERATIVAS Y MUNICIPIOS	33	FORTAMUN	I005	MUNICIPIO DE SAN ANDRÉS HUAXPALTEPEC1	519 - OTROS MOBILIARIOS Y EQUIPOS DE ADMINISTRACIÓN	17,826.00	17,826.00	0.00	0.00
San Andrés Huaxpaltepec	2018	APORTACIONES FEDERALES - 2	APORTACIONES FEDERALES PARA ENTIDADES FEDERATIVAS Y MUNICIPIOS	33	FORTAMUN	I005	MUNICIPIO DE SAN ANDRÉS HUAXPALTEPEC1	531 - EQUIPO MÉDICO Y DE LABORATORIO	25,728.00	25,728.00	0.00	0.00
San Andrés Huaxpaltepec	2018	APORTACIONES FEDERALES - 2	APORTACIONES FEDERALES PARA ENTIDADES FEDERATIVAS Y MUNICIPIOS	33	FORTAMUN	I005	MUNICIPIO DE SAN ANDRÉS HUAXPALTEPEC1	532 - INSTRUMENTAL MÉDICO Y DE LABORATORIO	68,054.00	68,054.00	0.00	0.00
San Dionisio del Mar	2018	APORTACIONES FEDERALES - 2	APORTACIONES FEDERALES PARA ENTIDADES FEDERATIVAS Y MUNICIPIOS	33	FORTAMUN	I005	Municipio de San Dionision del Mar	TOTAL DEL PROGRAMA PRESUPUESTARIO	3,114,153.17	3,114,153.17	519,025.53	394,779.05
San Dionisio del Mar	2018	APORTACIONES FEDERALES - 2	APORTACIONES FEDERALES PARA ENTIDADES FEDERATIVAS Y MUNICIPIOS	33	FORTAMUN	I005	MUNICIPIO DE SAN DIONISION DEL MAR	113 - SUELDOS BASE AL PERSONAL PERMANENTE	1,670,349.60	1,670,349.60	519,025.53	263,249.70
San Dionisio del Mar	2018	APORTACIONES FEDERALES - 2	APORTACIONES FEDERALES PARA ENTIDADES FEDERATIVAS Y MUNICIPIOS	33	FORTAMUN	I005	MUNICIPIO DE SAN DIONISION DEL MAR	132 - PRIMAS DE VACACIONES, DOMINICAL Y GRATIFICACIÓN DE FIN DE AÑO	12,000.00	12,000.00	0.00	0.00
San Dionisio del Mar	2018	APORTACIONES FEDERALES - 2	APORTACIONES FEDERALES PARA ENTIDADES FEDERATIVAS Y MUNICIPIOS	33	FORTAMUN	I005	MUNICIPIO DE SAN DIONISION DEL MAR	171 - ESTÍMULOS	50,000.00	50,000.00	0.00	10,712.55

Municipio	Ciclo de Recurso	Tipo de Recurso	Descripción Ramo	Clave Ramo	Descripción Programa	Clave Programa	Dependencia Ejecutora	Partida	Aprobado	Modificado	Recaudado (Ministrado)	Ejercido
San Dionisio del Mar	2018	APORTACIONES FEDERALES - 2	APORTACIONES FEDERALES PARA ENTIDADES FEDERATIVAS Y MUNICIPIOS	33	FORTAMUN	I005	MUNICIPIO DE SAN DIONISION DEL MAR	241 - PRODUCTOS MINERALES NO METÁLICOS	50,000.00	50,000.00	0.00	24,360.00
San Dionisio del Mar	2018	APORTACIONES FEDERALES - 2	APORTACIONES FEDERALES PARA ENTIDADES FEDERATIVAS Y MUNICIPIOS	33	FORTAMUN	I005	MUNICIPIO DE SAN DIONISION DEL MAR	261 - COMBUSTIBLES, LUBRICANTES Y ADITIVOS	150,000.00	150,000.00	0.00	35,500.00
San Dionisio del Mar	2018	APORTACIONES FEDERALES - 2	APORTACIONES FEDERALES PARA ENTIDADES FEDERATIVAS Y MUNICIPIOS	33	FORTAMUN	I005	MUNICIPIO DE SAN DIONISION DEL MAR	271 - VESTUARIO Y UNIFORMES	50,000.00	50,000.00	0.00	0.00
San Dionisio del Mar	2018	APORTACIONES FEDERALES - 2	APORTACIONES FEDERALES PARA ENTIDADES FEDERATIVAS Y MUNICIPIOS	33	FORTAMUN	I005	MUNICIPIO DE SAN DIONISION DEL MAR	311 - ENERGÍA ELÉCTRICA	250,000.00	250,000.00	0.00	58,660.00
San Dionisio del Mar	2018	APORTACIONES FEDERALES - 2	APORTACIONES FEDERALES PARA ENTIDADES FEDERATIVAS Y MUNICIPIOS	33	FORTAMUN	I005	MUNICIPIO DE SAN DIONISION DEL MAR	341 - SERVICIOS FINANCIEROS Y BANCARIOS	12,970.00	12,970.00	0.00	2,296.80
San Dionisio del Mar	2018	APORTACIONES FEDERALES - 2	APORTACIONES FEDERALES PARA ENTIDADES FEDERATIVAS Y MUNICIPIOS	33	FORTAMUN	I005	MUNICIPIO DE SAN DIONISION DEL MAR	355 - REPARACIÓN Y MANTENIMIENTO DE EQUIPO DE TRANSPORTE	257,782.00	257,782.00	0.00	0.00
San Dionisio del Mar	2018	APORTACIONES FEDERALES - 2	APORTACIONES FEDERALES PARA ENTIDADES FEDERATIVAS Y MUNICIPIOS	33	FORTAMUN	I005	MUNICIPIO DE SAN DIONISION DEL MAR	357 - INSTALACIÓN, REPARACIÓN Y MANTENIMIENTO DE MAQUINARIA, OTROS EQUIPOS Y HERRAMIENTA	611,051.57	611,051.57	0.00	0.00
San Felipe Jalapa de Díaz	2018	APORTACIONES FEDERALES - 2	APORTACIONES FEDERALES PARA ENTIDADES FEDERATIVAS Y MUNICIPIOS	33	FORTAMUN	I005	MUNICIPIO DE SAN FELIPE JALAPA DE DIAZ	TOTAL DEL PROGRAMA PRESUPUESTARIO	16,994,517.54	16,994,517.54	2,832,420.00	2,172,313.73
San Felipe Jalapa de Díaz	2018	APORTACIONES FEDERALES - 2	APORTACIONES FEDERALES PARA ENTIDADES FEDERATIVAS Y MUNICIPIOS	33	FORTAMUN	I005	MUNICIPIO DE SAN FELIPE JALAPA DE DIAZ	122 - SUELDOS BASE AL PERSONAL EVENTUAL	3,500,000.00	3,500,000.00	760,000.00	752,400.00
San Felipe Jalapa de Díaz	2018	APORTACIONES FEDERALES - 2	APORTACIONES FEDERALES PARA ENTIDADES FEDERATIVAS Y MUNICIPIOS	33	FORTAMUN	I005	MUNICIPIO DE SAN FELIPE JALAPA DE DIAZ	246 - MATERIAL ELÉCTRICO Y ELECTRÓNICO	250,000.00	250,000.00	25,000.00	0.00
San Felipe Jalapa de Díaz	2018	APORTACIONES FEDERALES - 2	APORTACIONES FEDERALES PARA ENTIDADES FEDERATIVAS Y MUNICIPIOS	33	FORTAMUN	I005	MUNICIPIO DE SAN FELIPE JALAPA DE DIAZ	261 - COMBUSTIBLES, LUBRICANTES Y ADITIVOS	3,410,000.00	3,410,000.00	1,000,000.00	949,913.73
San Felipe Jalapa de Díaz	2018	APORTACIONES FEDERALES - 2	APORTACIONES FEDERALES PARA ENTIDADES FEDERATIVAS Y MUNICIPIOS	33	FORTAMUN	I005	MUNICIPIO DE SAN FELIPE JALAPA DE DIAZ	271 - VESTUARIO Y UNIFORMES	250,000.00	250,000.00	5,000.00	0.00
San Felipe Jalapa de Díaz	2018	APORTACIONES FEDERALES - 2	APORTACIONES FEDERALES PARA ENTIDADES FEDERATIVAS Y MUNICIPIOS	33	FORTAMUN	I005	MUNICIPIO DE SAN FELIPE JALAPA DE DIAZ	296 - REFACCIONES Y ACCESORIOS MENORES DE EQUIPO DE TRANSPORTE	5,000.00	5,000.00	2,500.00	0.00

Municipio	Ciclo de Recurso	Tipo de Recurso	Descripción Ramo	Clave Ramo	Descripción Programa	Clave Programa	Dependencia Ejecutora	Partida	Aprobado	Modificado	Recaudado (Ministrado)	Ejercido
San Felipe Jalapa de Díaz	2018	APORTACIONES FEDERALES - 2	APORTACIONES FEDERALES PARA ENTIDADES FEDERATIVAS Y MUNICIPIOS	33	FORTAMUN	I005	MUNICIPIO DE SAN FELIPE JALAPA DE DIAZ	311 - ENERGÍA ELÉCTRICA	3,494,813.70	3,494,813.70	456,920.00	0.00
San Felipe Jalapa de Díaz	2018	APORTACIONES FEDERALES - 2	APORTACIONES FEDERALES PARA ENTIDADES FEDERATIVAS Y MUNICIPIOS	33	FORTAMUN	I005	MUNICIPIO DE SAN FELIPE JALAPA DE DIAZ	341 - SERVICIOS FINANCIEROS Y BANCARIOS	450,000.00	450,000.00	5,000.00	0.00
San Felipe Jalapa de Díaz	2018	APORTACIONES FEDERALES - 2	APORTACIONES FEDERALES PARA ENTIDADES FEDERATIVAS Y MUNICIPIOS	33	FORTAMUN	I005	MUNICIPIO DE SAN FELIPE JALAPA DE DIAZ	351 - CONSERVACIÓN Y MANTENIMIENTO MENOR DE INMUEBLES	3,000,000.00	3,000,000.00	500,000.00	470,000.00
San Felipe Jalapa de Díaz	2018	APORTACIONES FEDERALES - 2	APORTACIONES FEDERALES PARA ENTIDADES FEDERATIVAS Y MUNICIPIOS	33	FORTAMUN	I005	MUNICIPIO DE SAN FELIPE JALAPA DE DIAZ	355 - REPARACIÓN Y MANTENIMIENTO DE EQUIPO DE TRANSPORTE	200,000.00	200,000.00	5,000.00	0.00
San Felipe Jalapa de Díaz	2018	APORTACIONES FEDERALES - 2	APORTACIONES FEDERALES PARA ENTIDADES FEDERATIVAS Y MUNICIPIOS	33	FORTAMUN	I005	MUNICIPIO DE SAN FELIPE JALAPA DE DIAZ	392 - IMPUESTOS Y DERECHOS	6,000.00	6,000.00	3,000.00	0.00
San Felipe Jalapa de Díaz	2018	APORTACIONES FEDERALES - 2	APORTACIONES FEDERALES PARA ENTIDADES FEDERATIVAS Y MUNICIPIOS	33	FORTAMUN	I005	MUNICIPIO DE SAN FELIPE JALAPA DE DIAZ	398 - IMPUESTO SOBRE NÓMINAS Y OTROS QUE SE DERIVEN DE UNA RELACIÓN LABORAL	120,000.00	120,000.00	10,000.00	0.00
San Felipe Jalapa de Díaz	2018	APORTACIONES FEDERALES - 2	APORTACIONES FEDERALES PARA ENTIDADES FEDERATIVAS Y MUNICIPIOS	33	FORTAMUN	I005	MUNICIPIO DE SAN FELIPE JALAPA DE DIAZ	613 - CONSTRUCCIÓN DE OBRAS PARA EL ABASTECIMIENTO DE AGUA, PETRÓLEO, GAS, ELECTRICIDAD Y TELECOMUNICACIONES	2,308,703.84	2,308,703.84	60,000.00	0.00
San Francisco Nuxaño	2018	APORTACIONES FEDERALES - 2	APORTACIONES FEDERALES PARA ENTIDADES FEDERATIVAS Y MUNICIPIOS	33	FORTAMUN	I005	MUNICIPIO DE SAN FRANCISCO NUXAÑO	TOTAL DEL PROGRAMA PRESUPUESTARIO	222,916.76	222,916.76	37,152.00	7,442.12
San Francisco Nuxaño	2018	APORTACIONES FEDERALES - 2	APORTACIONES FEDERALES PARA ENTIDADES FEDERATIVAS Y MUNICIPIOS	33	FORTAMUN	I005	MUNICIPIO DE SAN FRANCISCO NUXAÑO	112 - HABERES	117,216.00	117,216.00	19,536.00	0.00
San Francisco Nuxaño	2018	APORTACIONES FEDERALES - 2	APORTACIONES FEDERALES PARA ENTIDADES FEDERATIVAS Y MUNICIPIOS	33	FORTAMUN	I005	MUNICIPIO DE SAN FRANCISCO NUXAÑO	261 - COMBUSTIBLES, LUBRICANTES Y ADITIVOS	27,166.25	27,166.25	4,527.60	0.00
San Francisco Nuxaño	2018	APORTACIONES FEDERALES - 2	APORTACIONES FEDERALES PARA ENTIDADES FEDERATIVAS Y MUNICIPIOS	33	FORTAMUN	I005	MUNICIPIO DE SAN FRANCISCO NUXAÑO	271 - VESTUARIO Y UNIFORMES	25,000.00	25,000.00	4,166.00	0.00
San Francisco Nuxaño	2018	APORTACIONES FEDERALES - 2	APORTACIONES FEDERALES PARA ENTIDADES FEDERATIVAS Y MUNICIPIOS	33	FORTAMUN	I005	MUNICIPIO DE SAN FRANCISCO NUXAÑO	311 - ENERGÍA ELÉCTRICA	42,496.00	42,496.00	7,405.00	7,405.00
San Francisco Nuxaño	2018	APORTACIONES FEDERALES - 2	APORTACIONES FEDERALES PARA ENTIDADES FEDERATIVAS Y MUNICIPIOS	33	FORTAMUN	I005	MUNICIPIO DE SAN FRANCISCO NUXAÑO	349 - SERVICIOS FINANCIEROS, BANCARIOS Y COMERCIALES INTEGRALES	500.00	500.00	83.33	37.12

Municipio	Ciclo de Recurso	Tipo de Recurso	Descripción Ramo	Clave Ramo	Descripción Programa	Clave Programa	Dependencia Ejecutora	Partida	Aprobado	Modificado	Recaudado (Ministrado)	Ejercido
San Francisco Nuxaño	2018	APORTACIONES FEDERALES - 2	APORTACIONES FEDERALES PARA ENTIDADES FEDERATIVAS Y MUNICIPIOS	33	FORTAMUN	I005	MUNICIPIO DE SAN FRANCISCO NUXAÑO	355 - REPARACIÓN Y MANTENIMIENTO DE EQUIPO DE TRANSPORTE	10,538.51	10,538.51	1,434.07	0.00
San Juan Yaeé	2018	APORTACIONES FEDERALES - 2	APORTACIONES FEDERALES PARA ENTIDADES FEDERATIVAS Y MUNICIPIOS	33	FORTAMUN	I005	MUNICIPIO DE SAN JUAN YAEE1	TOTAL DEL PROGRAMA PRESUPUESTARIO	861,010.96	861,010.96	149,928.00	0.00
San Juan Yaeé	2018	APORTACIONES FEDERALES - 2	APORTACIONES FEDERALES PARA ENTIDADES FEDERATIVAS Y MUNICIPIOS	33	FORTAMUN	I005	MUNICIPIO DE SAN JUAN YAEE1	261 - COMBUSTIBLES, LUBRICANTES Y ADITIVOS	3,000.00	3,000.00	750.00	0.00
San Juan Yaeé	2018	APORTACIONES FEDERALES - 2	APORTACIONES FEDERALES PARA ENTIDADES FEDERATIVAS Y MUNICIPIOS	33	FORTAMUN	I005	MUNICIPIO DE SAN JUAN YAEE1	311 - ENERGÍA ELÉCTRICA	80,000.00	80,000.00	15,000.00	0.00
San Juan Yaeé	2018	APORTACIONES FEDERALES - 2	APORTACIONES FEDERALES PARA ENTIDADES FEDERATIVAS Y MUNICIPIOS	33	FORTAMUN	I005	MUNICIPIO DE SAN JUAN YAEE1	341 - SERVICIOS FINANCIEROS Y BANCARIOS	500.00	500.00	125.00	0.00
San Juan Yaeé	2018	APORTACIONES FEDERALES - 2	APORTACIONES FEDERALES PARA ENTIDADES FEDERATIVAS Y MUNICIPIOS	33	FORTAMUN	I005	MUNICIPIO DE SAN JUAN YAEE1	345 - SEGURO DE BIENES PATRIMONIALES	25,000.00	25,000.00	6,250.00	0.00
San Juan Yaeé	2018	APORTACIONES FEDERALES - 2	APORTACIONES FEDERALES PARA ENTIDADES FEDERATIVAS Y MUNICIPIOS	33	FORTAMUN	I005	MUNICIPIO DE SAN JUAN YAEE1	355 - REPARACIÓN Y MANTENIMIENTO DE EQUIPO DE TRANSPORTE	40,000.00	40,000.00	8,000.00	0.00
San Juan Yaeé	2018	APORTACIONES FEDERALES - 2	APORTACIONES FEDERALES PARA ENTIDADES FEDERATIVAS Y MUNICIPIOS	33	FORTAMUN	I005	MUNICIPIO DE SAN JUAN YAEE1	612 - EDIFICACIÓN NO HABITACIONAL	432,510.96	432,510.96	99,803.00	0.00
San Juan Yaeé	2018	APORTACIONES FEDERALES - 2	APORTACIONES FEDERALES PARA ENTIDADES FEDERATIVAS Y MUNICIPIOS	33	FORTAMUN	I005	MUNICIPIO DE SAN JUAN YAEE1	615 - CONSTRUCCIÓN DE VÍAS DE COMUNICACIÓN	280,000.00	280,000.00	20,000.00	0.00
San Marcial Ozolotepec	2018	APORTACIONES FEDERALES - 2	APORTACIONES FEDERALES PARA ENTIDADES FEDERATIVAS Y MUNICIPIOS	33	FORTAMUN	I005	MUNICIPIO DE SAN MARCIAL OZOLOTEPEC	TOTAL DEL PROGRAMA PRESUPUESTARIO	945,725.86	945,725.86	119,662.52	119,662.52
San Marcial Ozolotepec	2018	APORTACIONES FEDERALES - 2	APORTACIONES FEDERALES PARA ENTIDADES FEDERATIVAS Y MUNICIPIOS	33	FORTAMUN	I005	MUNICIPIO DE SAN MARCIAL OZOLOTEPEC	122 - SUELDOS BASE AL PERSONAL EVENTUAL	328,000.00	0.00	0.00	0.00
San Marcial Ozolotepec	2018	APORTACIONES FEDERALES - 2	APORTACIONES FEDERALES PARA ENTIDADES FEDERATIVAS Y MUNICIPIOS	33	FORTAMUN	I005	MUNICIPIO DE SAN MARCIAL OZOLOTEPEC	132 - PRIMAS DE VACACIONES, DOMINICAL Y GRATIFICACIÓN DE FIN DE AÑO	27,333.33	0.00	0.00	0.00
San Marcial Ozolotepec	2018	APORTACIONES FEDERALES - 2	APORTACIONES FEDERALES PARA ENTIDADES FEDERATIVAS Y MUNICIPIOS	33	FORTAMUN	I005	MUNICIPIO DE SAN MARCIAL OZOLOTEPEC	261 - COMBUSTIBLES, LUBRICANTES Y ADITIVOS	344,861.85	104,672.51	104,672.51	104,672.51

Municipio	Ciclo de Recurso	Tipo de Recurso	Descripción Ramo	Clave Ramo	Descripción Programa	Clave Programa	Dependencia Ejecutora	Partida	Aprobado	Modificado	Recaudado (Ministrado)	Ejercido
San Marcial Ozolotepec	2018	APORTACIONES FEDERALES - 2	APORTACIONES FEDERALES PARA ENTIDADES FEDERATIVAS Y MUNICIPIOS	33	FORTAMUN	I005	MUNICIPIO DE SAN MARCIAL OZOLOTEPEC	271 - VESTUARIO Y UNIFORMES	35,000.00	0.00	0.00	0.00
San Marcial Ozolotepec	2018	APORTACIONES FEDERALES - 2	APORTACIONES FEDERALES PARA ENTIDADES FEDERATIVAS Y MUNICIPIOS	33	FORTAMUN	I005	MUNICIPIO DE SAN MARCIAL OZOLOTEPEC	294 - REFACCIONES Y ACCESORIOS MENORES DE EQUIPO DE CÓMPUTO Y TECNOLOGÍAS DE LA INFORMACIÓN	15,000.00	0.00	0.00	0.00
San Marcial Ozolotepec	2018	APORTACIONES FEDERALES - 2	APORTACIONES FEDERALES PARA ENTIDADES FEDERATIVAS Y MUNICIPIOS	33	FORTAMUN	I005	MUNICIPIO DE SAN MARCIAL OZOLOTEPEC	296 - REFACCIONES Y ACCESORIOS MENORES DE EQUIPO DE TRANSPORTE	15,000.00	7,393.01	7,393.01	7,393.01
San Marcial Ozolotepec	2018	APORTACIONES FEDERALES - 2	APORTACIONES FEDERALES PARA ENTIDADES FEDERATIVAS Y MUNICIPIOS	33	FORTAMUN	I005	MUNICIPIO DE SAN MARCIAL OZOLOTEPEC	298 - REFACCIONES Y ACCESORIOS MENORES DE MAQUINARIA Y OTROS EQUIPOS	15,000.00	5,000.86	0.00	0.00
San Marcial Ozolotepec	2018	APORTACIONES FEDERALES - 2	APORTACIONES FEDERALES PARA ENTIDADES FEDERATIVAS Y MUNICIPIOS	33	FORTAMUN	I005	MUNICIPIO DE SAN MARCIAL OZOLOTEPEC	311 - ENERGÍA ELÉCTRICA	90,000.00	7,597.00	7,597.00	7,597.00
San Marcial Ozolotepec	2018	APORTACIONES FEDERALES - 2	APORTACIONES FEDERALES PARA ENTIDADES FEDERATIVAS Y MUNICIPIOS	33	FORTAMUN	I005	MUNICIPIO DE SAN MARCIAL OZOLOTEPEC	326 - ARRENDAMIENTO DE MAQUINARIA, OTROS EQUIPOS Y HERRAMIENTAS	15,000.00	15,000.00	0.00	0.00
San Marcial Ozolotepec	2018	APORTACIONES FEDERALES - 2	APORTACIONES FEDERALES PARA ENTIDADES FEDERATIVAS Y MUNICIPIOS	33	FORTAMUN	I005	MUNICIPIO DE SAN MARCIAL OZOLOTEPEC	355 - REPARACIÓN Y MANTENIMIENTO DE EQUIPO DE TRANSPORTE	15,000.00	15,000.00	0.00	0.00
San Marcial Ozolotepec	2018	APORTACIONES FEDERALES - 2	APORTACIONES FEDERALES PARA ENTIDADES FEDERATIVAS Y MUNICIPIOS	33	FORTAMUN	I005	MUNICIPIO DE SAN MARCIAL OZOLOTEPEC	357 - INSTALACIÓN, REPARACIÓN Y MANTENIMIENTO DE MAQUINARIA, OTROS EQUIPOS Y HERRAMIENTA	45,530.68	791,062.48	0.00	0.00
San Miguel del Río	2018	APORTACIONES FEDERALES - 2	APORTACIONES FEDERALES PARA ENTIDADES FEDERATIVAS Y MUNICIPIOS	33	FORTAMUN	I005	MUNICIPIO DE SAN MIGUEL DEL RIO	TOTAL DEL PROGRAMA PRESUPUESTARIO	141,854.61	68,325.23	10,988.00	10,988.00
San Miguel del Río	2018	APORTACIONES FEDERALES - 2	APORTACIONES FEDERALES PARA ENTIDADES FEDERATIVAS Y MUNICIPIOS	33	FORTAMUN	I005	MUNICIPIO DE SAN MIGUEL DEL RIO	283 - PRENDAS DE PROTECCIÓN PARA SEGURIDAD PÚBLICA Y NACIONAL	10,000.00	10,000.00	0.00	0.00
San Miguel del Río	2018	APORTACIONES FEDERALES - 2	APORTACIONES FEDERALES PARA ENTIDADES FEDERATIVAS Y MUNICIPIOS	33	FORTAMUN	I005	MUNICIPIO DE SAN MIGUEL DEL RIO	311 - ENERGÍA ELÉCTRICA	84,517.38	10,988.00	10,988.00	10,988.00
San Miguel del Río	2018	APORTACIONES FEDERALES - 2	APORTACIONES FEDERALES PARA ENTIDADES FEDERATIVAS Y MUNICIPIOS	33	FORTAMUN	I005	MUNICIPIO DE SAN MIGUEL DEL RIO	326 - ARRENDAMIENTO DE MAQUINARIA, OTROS EQUIPOS Y HERRAMIENTAS	33,337.23	33,337.23	0.00	0.00
San Miguel del Río	2018	APORTACIONES FEDERALES - 2	APORTACIONES FEDERALES PARA ENTIDADES FEDERATIVAS Y MUNICIPIOS	33	FORTAMUN	I005	MUNICIPIO DE SAN MIGUEL DEL RIO	392 - IMPUESTOS Y DERECHOS	14,000.00	14,000.00	0.00	0.00

Municipio	Ciclo de Recurso	Tipo de Recurso	Descripción Ramo	Clave Ramo	Descripción Programa	Clave Programa	Dependencia Ejecutora	Partida	Aprobado	Modificado	Recaudado (Ministrado)	Ejercido
San Miguel Tilquiápam	2018	APORTACIONES FEDERALES - 2	APORTACIONES FEDERALES PARA ENTIDADES FEDERATIVAS Y MUNICIPIOS	33	FORTAMUN	I005	Municipio de San Miguel Tilquiapam1	TOTAL DEL PROGRAMA PRESUPUESTARIO	1,912,710.81	1,912,710.81	158,725.50	158,725.50
San Miguel Tilquiápam	2018	APORTACIONES FEDERALES - 2	APORTACIONES FEDERALES PARA ENTIDADES FEDERATIVAS Y MUNICIPIOS	33	FORTAMUN	I005	MUNICIPIO DE SAN MIGUEL TILQUIAPAM1	113 - SUELDOS BASE AL PERSONAL PERMANENTE	342,604.80	342,604.80	71,374.50	71,374.50
San Miguel Tilquiápam	2018	APORTACIONES FEDERALES - 2	APORTACIONES FEDERALES PARA ENTIDADES FEDERATIVAS Y MUNICIPIOS	33	FORTAMUN	I005	MUNICIPIO DE SAN MIGUEL TILQUIAPAM1	132 - PRIMAS DE VACACIONES, DOMINICAL Y GRATIFICACIÓN DE FIN DE AÑO	14,275.20	14,275.20	0.00	0.00
San Miguel Tilquiápam	2018	APORTACIONES FEDERALES - 2	APORTACIONES FEDERALES PARA ENTIDADES FEDERATIVAS Y MUNICIPIOS	33	FORTAMUN	I005	MUNICIPIO DE SAN MIGUEL TILQUIAPAM1	261 - COMBUSTIBLES, LUBRICANTES Y ADITIVOS	178,755.01	178,755.01	56,800.00	56,800.00
San Miguel Tilquiápam	2018	APORTACIONES FEDERALES - 2	APORTACIONES FEDERALES PARA ENTIDADES FEDERATIVAS Y MUNICIPIOS	33	FORTAMUN	I005	MUNICIPIO DE SAN MIGUEL TILQUIAPAM1	296 - REFACCIONES Y ACCESORIOS MENORES DE EQUIPO DE TRANSPORTE	25,000.00	25,000.00	0.00	0.00
San Miguel Tilquiápam	2018	APORTACIONES FEDERALES - 2	APORTACIONES FEDERALES PARA ENTIDADES FEDERATIVAS Y MUNICIPIOS	33	FORTAMUN	I005	MUNICIPIO DE SAN MIGUEL TILQUIAPAM1	297 - REFACCIONES Y ACCESORIOS MENORES DE EQUIPO DE DEFENSA Y SEGURIDAD	15,000.00	15,000.00	0.00	0.00
San Miguel Tilquiápam	2018	APORTACIONES FEDERALES - 2	APORTACIONES FEDERALES PARA ENTIDADES FEDERATIVAS Y MUNICIPIOS	33	FORTAMUN	I005	MUNICIPIO DE SAN MIGUEL TILQUIAPAM1	311 - ENERGÍA ELÉCTRICA	221,075.80	221,075.80	15,717.00	15,717.00
San Miguel Tilquiápam	2018	APORTACIONES FEDERALES - 2	APORTACIONES FEDERALES PARA ENTIDADES FEDERATIVAS Y MUNICIPIOS	33	FORTAMUN	I005	MUNICIPIO DE SAN MIGUEL TILQUIAPAM1	355 - REPARACIÓN Y MANTENIMIENTO DE EQUIPO DE TRANSPORTE	26,000.00	26,000.00	0.00	0.00
San Miguel Tilquiápam	2018	APORTACIONES FEDERALES - 2	APORTACIONES FEDERALES PARA ENTIDADES FEDERATIVAS Y MUNICIPIOS	33	FORTAMUN	I005	MUNICIPIO DE SAN MIGUEL TILQUIAPAM1	357 - INSTALACIÓN, REPARACIÓN Y MANTENIMIENTO DE MAQUINARIA, OTROS EQUIPOS Y HERRAMIENTA	35,000.00	35,000.00	14,834.00	14,834.00
San Miguel Tilquiápam	2018	APORTACIONES FEDERALES - 2	APORTACIONES FEDERALES PARA ENTIDADES FEDERATIVAS Y MUNICIPIOS	33	FORTAMUN	I005	MUNICIPIO DE SAN MIGUEL TILQUIAPAM1	565 - EQUIPO DE COMUNICACIÓN Y TELECOMUNICACIÓN	35,000.00	35,000.00	0.00	0.00
San Miguel Tilquiápam	2018	APORTACIONES FEDERALES - 2	APORTACIONES FEDERALES PARA ENTIDADES FEDERATIVAS Y MUNICIPIOS	33	FORTAMUN	I005	MUNICIPIO DE SAN MIGUEL TILQUIAPAM1	614 - DIVISIÓN DE TERRENOS Y CONSTRUCCIÓN DE OBRAS DE URBANIZACIÓN	1,020,000.00	1,020,000.00	0.00	0.00
San Pablo Cuatro Venados	2018	APORTACIONES FEDERALES - 2	APORTACIONES FEDERALES PARA ENTIDADES FEDERATIVAS Y MUNICIPIOS	33	FORTAMUN	I005	MUNICIPIO DE SAN PABLO CUATRO VENADOS	TOTAL DEL PROGRAMA PRESUPUESTARIO	857,045.08	857,045.08	142,840.00	125,470.90
San Pablo Cuatro Venados	2018	APORTACIONES FEDERALES - 2	APORTACIONES FEDERALES PARA ENTIDADES FEDERATIVAS Y MUNICIPIOS	33	FORTAMUN	I005	MUNICIPIO DE SAN PABLO CUATRO VENADOS	246 - MATERIAL ELÉCTRICO Y ELECTRÓNICO	60,000.00	60,000.00	0.00	0.00

Municipio	Ciclo de Recurso	Tipo de Recurso	Descripción Ramo	Clave Ramo	Descripción Programa	Clave Programa	Dependencia Ejecutora	Partida	Aprobado	Modificado	Recaudado (Ministrado)	Ejercido
San Pablo Cuatro Venados	2018	APORTACIONES FEDERALES - 2	APORTACIONES FEDERALES PARA ENTIDADES FEDERATIVAS Y MUNICIPIOS	33	FORTAMUN	I005	MUNICIPIO DE SAN PABLO CUATRO VENADOS	261 - COMBUSTIBLES, LUBRICANTES Y ADITIVOS	320,000.00	320,000.00	10,000.00	5,418.74
San Pablo Cuatro Venados	2018	APORTACIONES FEDERALES - 2	APORTACIONES FEDERALES PARA ENTIDADES FEDERATIVAS Y MUNICIPIOS	33	FORTAMUN	I005	MUNICIPIO DE SAN PABLO CUATRO VENADOS	271 - VESTUARIO Y UNIFORMES	150,000.00	150,000.00	50,000.00	50,000.00
San Pablo Cuatro Venados	2018	APORTACIONES FEDERALES - 2	APORTACIONES FEDERALES PARA ENTIDADES FEDERATIVAS Y MUNICIPIOS	33	FORTAMUN	I005	MUNICIPIO DE SAN PABLO CUATRO VENADOS	282 - MATERIALES DE SEGURIDAD PÚBLICA	10,000.00	10,000.00	4,000.00	3,958.00
San Pablo Cuatro Venados	2018	APORTACIONES FEDERALES - 2	APORTACIONES FEDERALES PARA ENTIDADES FEDERATIVAS Y MUNICIPIOS	33	FORTAMUN	I005	MUNICIPIO DE SAN PABLO CUATRO VENADOS	296 - REFACCIONES Y ACCESORIOS MENORES DE EQUIPO DE TRANSPORTE	50,000.00	50,000.00	50,000.00	45,496.06
San Pablo Cuatro Venados	2018	APORTACIONES FEDERALES - 2	APORTACIONES FEDERALES PARA ENTIDADES FEDERATIVAS Y MUNICIPIOS	33	FORTAMUN	I005	MUNICIPIO DE SAN PABLO CUATRO VENADOS	297 - REFACCIONES Y ACCESORIOS MENORES DE EQUIPO DE DEFENSA Y SEGURIDAD	5,000.00	5,000.00	5,000.00	2,300.00
San Pablo Cuatro Venados	2018	APORTACIONES FEDERALES - 2	APORTACIONES FEDERALES PARA ENTIDADES FEDERATIVAS Y MUNICIPIOS	33	FORTAMUN	I005	MUNICIPIO DE SAN PABLO CUATRO VENADOS	311 - ENERGÍA ELÉCTRICA	122,045.08	122,045.08	5,000.00	4,198.10
San Pablo Cuatro Venados	2018	APORTACIONES FEDERALES - 2	APORTACIONES FEDERALES PARA ENTIDADES FEDERATIVAS Y MUNICIPIOS	33	FORTAMUN	I005	MUNICIPIO DE SAN PABLO CUATRO VENADOS	341 - SERVICIOS FINANCIEROS Y BANCARIOS	5,000.00	5,000.00	0.00	0.00
San Pablo Cuatro Venados	2018	APORTACIONES FEDERALES - 2	APORTACIONES FEDERALES PARA ENTIDADES FEDERATIVAS Y MUNICIPIOS	33	FORTAMUN	I005	MUNICIPIO DE SAN PABLO CUATRO VENADOS	355 - REPARACIÓN Y MANTENIMIENTO DE EQUIPO DE TRANSPORTE	50,000.00	50,000.00	10,000.00	8,100.00
San Pablo Cuatro Venados	2018	APORTACIONES FEDERALES - 2	APORTACIONES FEDERALES PARA ENTIDADES FEDERATIVAS Y MUNICIPIOS	33	FORTAMUN	I005	MUNICIPIO DE SAN PABLO CUATRO VENADOS	356 - REPARACIÓN Y MANTENIMIENTO DE EQUIPO DE DEFENSA Y SEGURIDAD	45,000.00	45,000.00	0.00	0.00
San Pablo Cuatro Venados	2018	APORTACIONES FEDERALES - 2	APORTACIONES FEDERALES PARA ENTIDADES FEDERATIVAS Y MUNICIPIOS	33	FORTAMUN	I005	MUNICIPIO DE SAN PABLO CUATRO VENADOS	392 - IMPUESTOS Y DERECHOS	25,000.00	25,000.00	0.00	0.00
San Pablo Cuatro Venados	2018	APORTACIONES FEDERALES - 2	APORTACIONES FEDERALES PARA ENTIDADES FEDERATIVAS Y MUNICIPIOS	33	FORTAMUN	I005	MUNICIPIO DE SAN PABLO CUATRO VENADOS	565 - EQUIPO DE COMUNICACIÓN Y TELECOMUNICACIÓN	15,000.00	15,000.00	8,840.00	6,000.00
San Pablo Huixtepec	2018	APORTACIONES FEDERALES - 2	APORTACIONES FEDERALES PARA ENTIDADES FEDERATIVAS Y MUNICIPIOS	33	FORTAMUN	I005	MUNICIPIO DE SAN PABLO HUIXTEPEC, OAXACA	TOTAL DEL PROGRAMA PRESUPUESTARIO	5,656,740.48	5,656,740.48	942,790.08	0.00
San Pablo Huixtepec	2018	APORTACIONES FEDERALES - 2	APORTACIONES FEDERALES PARA ENTIDADES FEDERATIVAS Y MUNICIPIOS	33	FORTAMUN	I005	MUNICIPIO DE SAN PABLO HUIXTEPEC, OAXACA	113 - SUELDOS BASE AL PERSONAL PERMANENTE	1,884,000.00	1,884,000.00	314,000.00	0.00

Municipio	Ciclo de Recurso	Tipo de Recurso	Descripción Ramo	Clave Ramo	Descripción Programa	Clave Programa	Dependencia Ejecutora	Partida	Aprobado	Modificado	Recaudado (Ministrado)	Ejercido
San Pablo Huixtepec	2018	APORTACIONES FEDERALES - 2	APORTACIONES FEDERALES PARA ENTIDADES FEDERATIVAS Y MUNICIPIOS	33	FORTAMUN	I005	MUNICIPIO DE SAN PABLO HUIXTEPEC, OAXACA	132 - PRIMAS DE VACACIONES, DOMINICAL Y GRATIFICACIÓN DE FIN DE AÑO	78,500.00	78,500.00	13,083.33	0.00
San Pablo Huixtepec	2018	APORTACIONES FEDERALES - 2	APORTACIONES FEDERALES PARA ENTIDADES FEDERATIVAS Y MUNICIPIOS	33	FORTAMUN	I005	MUNICIPIO DE SAN PABLO HUIXTEPEC, OAXACA	133 - HORAS EXTRAORDINARIAS	5,000.00	5,000.00	833.33	0.00
San Pablo Huixtepec	2018	APORTACIONES FEDERALES - 2	APORTACIONES FEDERALES PARA ENTIDADES FEDERATIVAS Y MUNICIPIOS	33	FORTAMUN	I005	MUNICIPIO DE SAN PABLO HUIXTEPEC, OAXACA	211 - MATERIALES, ÚTILES Y EQUIPOS MENORES DE OFICINA	50,000.00	50,000.00	8,333.33	0.00
San Pablo Huixtepec	2018	APORTACIONES FEDERALES - 2	APORTACIONES FEDERALES PARA ENTIDADES FEDERATIVAS Y MUNICIPIOS	33	FORTAMUN	I005	MUNICIPIO DE SAN PABLO HUIXTEPEC, OAXACA	253 - MEDICINAS Y PRODUCTOS FARMACÉUTICOS	10,000.00	10,000.00	1,666.67	0.00
San Pablo Huixtepec	2018	APORTACIONES FEDERALES - 2	APORTACIONES FEDERALES PARA ENTIDADES FEDERATIVAS Y MUNICIPIOS	33	FORTAMUN	I005	MUNICIPIO DE SAN PABLO HUIXTEPEC, OAXACA	261 - COMBUSTIBLES, LUBRICANTES Y ADITIVOS	901,110.95	901,110.95	150,185.16	0.00
San Pablo Huixtepec	2018	APORTACIONES FEDERALES - 2	APORTACIONES FEDERALES PARA ENTIDADES FEDERATIVAS Y MUNICIPIOS	33	FORTAMUN	I005	MUNICIPIO DE SAN PABLO HUIXTEPEC, OAXACA	271 - VESTUARIO Y UNIFORMES	140,000.00	140,000.00	23,333.33	0.00
San Pablo Huixtepec	2018	APORTACIONES FEDERALES - 2	APORTACIONES FEDERALES PARA ENTIDADES FEDERATIVAS Y MUNICIPIOS	33	FORTAMUN	I005	MUNICIPIO DE SAN PABLO HUIXTEPEC, OAXACA	282 - MATERIALES DE SEGURIDAD PÚBLICA	50,000.00	50,000.00	8,333.33	0.00
San Pablo Huixtepec	2018	APORTACIONES FEDERALES - 2	APORTACIONES FEDERALES PARA ENTIDADES FEDERATIVAS Y MUNICIPIOS	33	FORTAMUN	I005	MUNICIPIO DE SAN PABLO HUIXTEPEC, OAXACA	283 - PRENDAS DE PROTECCIÓN PARA SEGURIDAD PÚBLICA Y NACIONAL	50,000.00	50,000.00	8,333.33	0.00
San Pablo Huixtepec	2018	APORTACIONES FEDERALES - 2	APORTACIONES FEDERALES PARA ENTIDADES FEDERATIVAS Y MUNICIPIOS	33	FORTAMUN	I005	MUNICIPIO DE SAN PABLO HUIXTEPEC, OAXACA	298 - REFACCIONES Y ACCESORIOS MENORES DE MAQUINARIA Y OTROS EQUIPOS	75,000.00	75,000.00	12,500.00	0.00
San Pablo Huixtepec	2018	APORTACIONES FEDERALES - 2	APORTACIONES FEDERALES PARA ENTIDADES FEDERATIVAS Y MUNICIPIOS	33	FORTAMUN	I005	MUNICIPIO DE SAN PABLO HUIXTEPEC, OAXACA	311 - ENERGÍA ELÉCTRICA	1,818,129.53	1,818,129.53	303,021.59	0.00
San Pablo Huixtepec	2018	APORTACIONES FEDERALES - 2	APORTACIONES FEDERALES PARA ENTIDADES FEDERATIVAS Y MUNICIPIOS	33	FORTAMUN	I005	MUNICIPIO DE SAN PABLO HUIXTEPEC, OAXACA	326 - ARRENDAMIENTO DE MAQUINARIA, OTROS EQUIPOS Y HERRAMIENTAS	120,000.00	120,000.00	20,000.00	0.00
San Pablo Huixtepec	2018	APORTACIONES FEDERALES - 2	APORTACIONES FEDERALES PARA ENTIDADES FEDERATIVAS Y MUNICIPIOS	33	FORTAMUN	I005	MUNICIPIO DE SAN PABLO HUIXTEPEC, OAXACA	334 - SERVICIOS DE CAPACITACIÓN	15,000.00	15,000.00	2,500.00	0.00
San Pablo Huixtepec	2018	APORTACIONES FEDERALES - 2	APORTACIONES FEDERALES PARA ENTIDADES FEDERATIVAS Y MUNICIPIOS	33	FORTAMUN	I005	MUNICIPIO DE SAN PABLO HUIXTEPEC, OAXACA	355 - REPARACIÓN Y MANTENIMIENTO DE EQUIPO DE TRANSPORTE	230,000.00	230,000.00	38,333.33	0.00

Municipio	Ciclo de Recurso	Tipo de Recurso	Descripción Ramo	Clave Ramo	Descripción Programa	Clave Programa	Dependencia Ejecutora	Partida	Aprobado	Modificado	Recaudado (Ministrado)	Ejercido
San Pablo Huixtepec	2018	APORTACIONES FEDERALES - 2	APORTACIONES FEDERALES PARA ENTIDADES FEDERATIVAS Y MUNICIPIOS	33	FORTAMUN	I005	MUNICIPIO DE SAN PABLO HUIXTEPEC, OAXACA	357 - INSTALACIÓN, REPARACIÓN Y MANTENIMIENTO DE MAQUINARIA, OTROS EQUIPOS Y HERRAMIENTA	130,000.00	130,000.00	21,666.67	0.00
San Pablo Huixtepec	2018	APORTACIONES FEDERALES - 2	APORTACIONES FEDERALES PARA ENTIDADES FEDERATIVAS Y MUNICIPIOS	33	FORTAMUN	I005	MUNICIPIO DE SAN PABLO HUIXTEPEC, OAXACA	398 - IMPUESTO SOBRE NÓMINAS Y OTROS QUE SE DERIVEN DE UNA RELACIÓN LABORAL	50,000.00	50,000.00	8,333.33	0.00
San Pablo Huixtepec	2018	APORTACIONES FEDERALES - 2	APORTACIONES FEDERALES PARA ENTIDADES FEDERATIVAS Y MUNICIPIOS	33	FORTAMUN	I005	MUNICIPIO DE SAN PABLO HUIXTEPEC, OAXACA	515 - EQUIPO DE CÓMPUTO Y DE TECNOLOGÍAS DE LA INFORMACIÓN	50,000.00	50,000.00	8,333.35	0.00
San Pedro Tidaá	2018	APORTACIONES FEDERALES - 2	APORTACIONES FEDERALES PARA ENTIDADES FEDERATIVAS Y MUNICIPIOS	33	FORTAMUN	I005	MUNICIPIO DE SAN PEDRO TIDAA 2	TOTAL DEL PROGRAMA PRESUPUESTARIO	489,428.33	530,262.48	88,378.00	91,828.50
San Pedro Tidaá	2018	APORTACIONES FEDERALES - 2	APORTACIONES FEDERALES PARA ENTIDADES FEDERATIVAS Y MUNICIPIOS	33	FORTAMUN	I005	MUNICIPIO DE SAN PEDRO TIDAA 2	122 - SUELDOS BASE AL PERSONAL EVENTUAL	91,600.00	124,667.65	35,625.00	35,625.00
San Pedro Tidaá	2018	APORTACIONES FEDERALES - 2	APORTACIONES FEDERALES PARA ENTIDADES FEDERATIVAS Y MUNICIPIOS	33	FORTAMUN	I005	MUNICIPIO DE SAN PEDRO TIDAA 2	246 - MATERIAL ELÉCTRICO Y ELECTRÓNICO	0.00	6,916.50	6,916.50	6,916.50
San Pedro Tidaá	2018	APORTACIONES FEDERALES - 2	APORTACIONES FEDERALES PARA ENTIDADES FEDERATIVAS Y MUNICIPIOS	33	FORTAMUN	I005	MUNICIPIO DE SAN PEDRO TIDAA 2	261 - COMBUSTIBLES, LUBRICANTES Y ADITIVOS	26,200.00	26,200.00	14,075.90	0.00
San Pedro Tidaá	2018	APORTACIONES FEDERALES - 2	APORTACIONES FEDERALES PARA ENTIDADES FEDERATIVAS Y MUNICIPIOS	33	FORTAMUN	I005	MUNICIPIO DE SAN PEDRO TIDAA 2	271 - VESTUARIO Y UNIFORMES	12,000.00	12,000.00	6,309.40	0.00
San Pedro Tidaá	2018	APORTACIONES FEDERALES - 2	APORTACIONES FEDERALES PARA ENTIDADES FEDERATIVAS Y MUNICIPIOS	33	FORTAMUN	I005	MUNICIPIO DE SAN PEDRO TIDAA 2	311 - ENERGÍA ELÉCTRICA	350,828.33	350,828.33	17,601.20	47,719.00
San Pedro Tidaá	2018	APORTACIONES FEDERALES - 2	APORTACIONES FEDERALES PARA ENTIDADES FEDERATIVAS Y MUNICIPIOS	33	FORTAMUN	I005	MUNICIPIO DE SAN PEDRO TIDAA 2	353 - INSTALACIÓN, REPARACIÓN Y MANTENIMIENTO DE EQUIPO DE CÓMPUTO Y TECNOLOGÍA DE LA INFORMACIÓN	0.00	850.00	850.00	850.00
San Pedro Tidaá	2018	APORTACIONES FEDERALES - 2	APORTACIONES FEDERALES PARA ENTIDADES FEDERATIVAS Y MUNICIPIOS	33	FORTAMUN	I005	MUNICIPIO DE SAN PEDRO TIDAA 2	392 - IMPUESTOS Y DERECHOS	6,000.00	6,000.00	5,000.00	0.00
San Pedro Tidaá	2018	APORTACIONES FEDERALES - 2	APORTACIONES FEDERALES PARA ENTIDADES FEDERATIVAS Y MUNICIPIOS	33	FORTAMUN	I005	MUNICIPIO DE SAN PEDRO TIDAA 2	398 - IMPUESTO SOBRE NÓMINAS Y OTROS QUE SE DERIVEN DE UNA RELACIÓN LABORAL	2,800.00	2,800.00	2,000.00	718.00
Santa María Alotepec	2018	APORTACIONES FEDERALES - 2	APORTACIONES FEDERALES PARA ENTIDADES FEDERATIVAS Y MUNICIPIOS	33	FORTAMUN	I005	MUNICIPIO DE SANTA MARIA ALOTEPEC	TOTAL DEL PROGRAMA PRESUPUESTARIO	1,680,075.61	1,680,075.61	280,012.00	33,651.00

Municipio	Ciclo de Recurso	Tipo de Recurso	Descripción Ramo	Clave Ramo	Descripción Programa	Clave Programa	Dependencia Ejecutora	Partida	Aprobado	Modificado	Recaudado (Ministrado)	Ejercido
Santa María Alotepec	2018	APORTACIONES FEDERALES - 2	APORTACIONES FEDERALES PARA ENTIDADES FEDERATIVAS Y MUNICIPIOS	33	FORTAMUN	I005	MUNICIPIO DE SANTA MARIA ALOTEPEC	246 - MATERIAL ELÉCTRICO Y ELECTRÓNICO	82,000.00	82,000.00	82,000.00	0.00
Santa María Alotepec	2018	APORTACIONES FEDERALES - 2	APORTACIONES FEDERALES PARA ENTIDADES FEDERATIVAS Y MUNICIPIOS	33	FORTAMUN	I005	MUNICIPIO DE SANTA MARIA ALOTEPEC	261 - COMBUSTIBLES, LUBRICANTES Y ADITIVOS	252,219.73	252,219.73	22,312.09	21,674.00
Santa María Alotepec	2018	APORTACIONES FEDERALES - 2	APORTACIONES FEDERALES PARA ENTIDADES FEDERATIVAS Y MUNICIPIOS	33	FORTAMUN	I005	MUNICIPIO DE SANTA MARIA ALOTEPEC	271 - VESTUARIO Y UNIFORMES	160,000.00	160,000.00	0.00	0.00
Santa María Alotepec	2018	APORTACIONES FEDERALES - 2	APORTACIONES FEDERALES PARA ENTIDADES FEDERATIVAS Y MUNICIPIOS	33	FORTAMUN	I005	MUNICIPIO DE SANTA MARIA ALOTEPEC	283 - PRENDAS DE PROTECCIÓN PARA SEGURIDAD PÚBLICA Y NACIONAL	10,000.00	10,000.00	10,000.00	0.00
Santa María Alotepec	2018	APORTACIONES FEDERALES - 2	APORTACIONES FEDERALES PARA ENTIDADES FEDERATIVAS Y MUNICIPIOS	33	FORTAMUN	I005	MUNICIPIO DE SANTA MARIA ALOTEPEC	296 - REFACCIONES Y ACCESORIOS MENORES DE EQUIPO DE TRANSPORTE	145,000.00	145,000.00	0.00	0.00
Santa María Alotepec	2018	APORTACIONES FEDERALES - 2	APORTACIONES FEDERALES PARA ENTIDADES FEDERATIVAS Y MUNICIPIOS	33	FORTAMUN	I005	MUNICIPIO DE SANTA MARIA ALOTEPEC	311 - ENERGÍA ELÉCTRICA	318,000.00	318,000.00	25,000.00	11,977.00
Santa María Alotepec	2018	APORTACIONES FEDERALES - 2	APORTACIONES FEDERALES PARA ENTIDADES FEDERATIVAS Y MUNICIPIOS	33	FORTAMUN	I005	MUNICIPIO DE SANTA MARIA ALOTEPEC	326 - ARRENDAMIENTO DE MAQUINARIA, OTROS EQUIPOS Y HERRAMIENTAS	264,755.97	264,755.97	0.00	0.00
Santa María Alotepec	2018	APORTACIONES FEDERALES - 2	APORTACIONES FEDERALES PARA ENTIDADES FEDERATIVAS Y MUNICIPIOS	33	FORTAMUN	I005	MUNICIPIO DE SANTA MARIA ALOTEPEC	351 - CONSERVACIÓN Y MANTENIMIENTO MENOR DE INMUEBLES	61,000.00	61,000.00	36,000.00	0.00
Santa María Alotepec	2018	APORTACIONES FEDERALES - 2	APORTACIONES FEDERALES PARA ENTIDADES FEDERATIVAS Y MUNICIPIOS	33	FORTAMUN	I005	MUNICIPIO DE SANTA MARIA ALOTEPEC	355 - REPARACIÓN Y MANTENIMIENTO DE EQUIPO DE TRANSPORTE	132,400.00	132,400.00	0.00	0.00
Santa María Alotepec	2018	APORTACIONES FEDERALES - 2	APORTACIONES FEDERALES PARA ENTIDADES FEDERATIVAS Y MUNICIPIOS	33	FORTAMUN	I005	MUNICIPIO DE SANTA MARIA ALOTEPEC	511 - MUEBLES DE OFICINA Y ESTANTERÍA	18,220.00	18,220.00	18,220.00	0.00
Santa María Alotepec	2018	APORTACIONES FEDERALES - 2	APORTACIONES FEDERALES PARA ENTIDADES FEDERATIVAS Y MUNICIPIOS	33	FORTAMUN	I005	MUNICIPIO DE SANTA MARIA ALOTEPEC	521 - EQUIPOS Y APARATOS AUDIOVISUALES	12,000.00	12,000.00	12,000.00	0.00
Santa María Alotepec	2018	APORTACIONES FEDERALES - 2	APORTACIONES FEDERALES PARA ENTIDADES FEDERATIVAS Y MUNICIPIOS	33	FORTAMUN	I005	MUNICIPIO DE SANTA MARIA ALOTEPEC	523 - CÁMARAS FOTOGRÁFICAS Y DE VIDEO	8,000.00	8,000.00	8,000.00	0.00
Santa María Alotepec	2018	APORTACIONES FEDERALES - 2	APORTACIONES FEDERALES PARA ENTIDADES FEDERATIVAS Y MUNICIPIOS	33	FORTAMUN	I005	MUNICIPIO DE SANTA MARIA ALOTEPEC	565 - EQUIPO DE COMUNICACIÓN Y TELECOMUNICACIÓN	150,000.00	150,000.00	0.00	0.00

Municipio	Ciclo de Recurso	Tipo de Recurso	Descripción Ramo	Clave Ramo	Descripción Programa	Clave Programa	Dependencia Ejecutora	Partida	Aprobado	Modificado	Recaudado (Ministrado)	Ejercido
Santa María Alotepec	2018	APORTACIONES FEDERALES - 2	APORTACIONES FEDERALES PARA ENTIDADES FEDERATIVAS Y MUNICIPIOS	33	FORTAMUN	I005	MUNICIPIO DE SANTA MARIA ALOTEPEC	567 - HERRAMIENTAS Y MÁQUINAS-HERRAMIENTA	66,479.91	66,479.91	66,479.91	0.00
Santa María Chachoápam	2018	APORTACIONES FEDERALES - 2	APORTACIONES FEDERALES PARA ENTIDADES FEDERATIVAS Y MUNICIPIOS	33	FORTAMUN	I005	MUNICIPIO DE SANTA MARIA CHACHOAPAM2	TOTAL DEL PROGRAMA PRESUPUESTARIO	410,940.40	74,204.00	74,204.00	54,985.53
Santa María Chachoápam	2018	APORTACIONES FEDERALES - 2	APORTACIONES FEDERALES PARA ENTIDADES FEDERATIVAS Y MUNICIPIOS	33	FORTAMUN	I005	MUNICIPIO DE SANTA MARIA CHACHOAPAM2	122 - SUELDOS BASE AL PERSONAL EVENTUAL	114,600.00	28,600.20	28,600.20	28,600.20
Santa María Chachoápam	2018	APORTACIONES FEDERALES - 2	APORTACIONES FEDERALES PARA ENTIDADES FEDERATIVAS Y MUNICIPIOS	33	FORTAMUN	I005	MUNICIPIO DE SANTA MARIA CHACHOAPAM2	261 - COMBUSTIBLES, LUBRICANTES Y ADITIVOS	32,000.00	3,450.33	3,450.33	3,450.33
Santa María Chachoápam	2018	APORTACIONES FEDERALES - 2	APORTACIONES FEDERALES PARA ENTIDADES FEDERATIVAS Y MUNICIPIOS	33	FORTAMUN	I005	MUNICIPIO DE SANTA MARIA CHACHOAPAM2	271 - VESTUARIO Y UNIFORMES	6,000.00	6,000.00	6,000.00	0.00
Santa María Chachoápam	2018	APORTACIONES FEDERALES - 2	APORTACIONES FEDERALES PARA ENTIDADES FEDERATIVAS Y MUNICIPIOS	33	FORTAMUN	I005	MUNICIPIO DE SANTA MARIA CHACHOAPAM2	311 - ENERGÍA ELÉCTRICA	243,590.40	21,147.00	21,147.00	21,147.00
Santa María Chachoápam	2018	APORTACIONES FEDERALES - 2	APORTACIONES FEDERALES PARA ENTIDADES FEDERATIVAS Y MUNICIPIOS	33	FORTAMUN	I005	MUNICIPIO DE SANTA MARIA CHACHOAPAM2	355 - REPARACIÓN Y MANTENIMIENTO DE EQUIPO DE TRANSPORTE	8,500.00	8,500.00	8,500.00	0.00
Santa María Chachoápam	2018	APORTACIONES FEDERALES - 2	APORTACIONES FEDERALES PARA ENTIDADES FEDERATIVAS Y MUNICIPIOS	33	FORTAMUN	I005	MUNICIPIO DE SANTA MARIA CHACHOAPAM2	392 - IMPUESTOS Y DERECHOS	2,800.00	2,800.00	2,800.00	1,788.00
Santa María Chachoápam	2018	APORTACIONES FEDERALES - 2	APORTACIONES FEDERALES PARA ENTIDADES FEDERATIVAS Y MUNICIPIOS	33	FORTAMUN	I005	MUNICIPIO DE SANTA MARIA CHACHOAPAM2	398 - IMPUESTO SOBRE NÓMINAS Y OTROS QUE SE DERIVEN DE UNA RELACIÓN LABORAL	3,450.00	3,706.47	3,706.47	0.00
Santa María Ecatepec	2018	APORTACIONES FEDERALES - 2	APORTACIONES FEDERALES PARA ENTIDADES FEDERATIVAS Y MUNICIPIOS	33	FORTAMUN	I005	MUNICIPIO DE SANTA MARIA ECATEPEC	TOTAL DEL PROGRAMA PRESUPUESTARIO	1,879,786.03	2,036,620.94	339,436.00	69,600.00
Santa María Ecatepec	2018	APORTACIONES FEDERALES - 2	APORTACIONES FEDERALES PARA ENTIDADES FEDERATIVAS Y MUNICIPIOS	33	FORTAMUN	I005	MUNICIPIO DE SANTA MARIA ECATEPEC	122 - SUELDOS BASE AL PERSONAL EVENTUAL	629,786.03	629,786.03	69,836.00	0.00
Santa María Ecatepec	2018	APORTACIONES FEDERALES - 2	APORTACIONES FEDERALES PARA ENTIDADES FEDERATIVAS Y MUNICIPIOS	33	FORTAMUN	I005	MUNICIPIO DE SANTA MARIA ECATEPEC	261 - COMBUSTIBLES, LUBRICANTES Y ADITIVOS	450,000.00	450,000.00	100,000.00	0.00
Santa María Ecatepec	2018	APORTACIONES FEDERALES - 2	APORTACIONES FEDERALES PARA ENTIDADES FEDERATIVAS Y MUNICIPIOS	33	FORTAMUN	I005	MUNICIPIO DE SANTA MARIA ECATEPEC	311 - ENERGÍA ELÉCTRICA	800,000.00	800,000.00	100,000.00	0.00

Municipio	Ciclo de Recurso	Tipo de Recurso	Descripción Ramo	Clave Ramo	Descripción Programa	Clave Programa	Dependencia Ejecutora	Partida	Aprobado	Modificado	Recaudado (Ministrado)	Ejercido
Santa María Ecatepec	2018	APORTACIONES FEDERALES - 2	APORTACIONES FEDERALES PARA ENTIDADES FEDERATIVAS Y MUNICIPIOS	33	FORTAMUN	I005	MUNICIPIO DE SANTA MARIA ECATEPEC	326 - ARRENDAMIENTO DE MAQUINARIA, OTROS EQUIPOS Y HERRAMIENTAS	0.00	156,834.91	69,600.00	69,600.00
Santa María Yucuhiti	2018	APORTACIONES FEDERALES - 2	APORTACIONES FEDERALES PARA ENTIDADES FEDERATIVAS Y MUNICIPIOS	33	FORTAMUN	I005	Municipio de Santa Maria Yucuhiti	TOTAL DEL PROGRAMA PRESUPUESTARIO	3,673,570.97	3,673,570.97	429,835.03	429,835.03
Santa María Yucuhiti	2018	APORTACIONES FEDERALES - 2	APORTACIONES FEDERALES PARA ENTIDADES FEDERATIVAS Y MUNICIPIOS	33	FORTAMUN	I005	MUNICIPIO DE SANTA MARIA YUCUHITI	113 - SUELDOS BASE AL PERSONAL PERMANENTE	1,317,064.56	1,317,064.56	219,510.76	219,510.76
Santa María Yucuhiti	2018	APORTACIONES FEDERALES - 2	APORTACIONES FEDERALES PARA ENTIDADES FEDERATIVAS Y MUNICIPIOS	33	FORTAMUN	I005	MUNICIPIO DE SANTA MARIA YUCUHITI	132 - PRIMAS DE VACACIONES, DOMINICAL Y GRATIFICACIÓN DE FIN DE AÑO	109,755.38	109,755.38	0.00	0.00
Santa María Yucuhiti	2018	APORTACIONES FEDERALES - 2	APORTACIONES FEDERALES PARA ENTIDADES FEDERATIVAS Y MUNICIPIOS	33	FORTAMUN	I005	MUNICIPIO DE SANTA MARIA YUCUHITI	261 - COMBUSTIBLES, LUBRICANTES Y ADITIVOS	400,000.00	400,000.00	65,076.00	65,076.00
Santa María Yucuhiti	2018	APORTACIONES FEDERALES - 2	APORTACIONES FEDERALES PARA ENTIDADES FEDERATIVAS Y MUNICIPIOS	33	FORTAMUN	I005	MUNICIPIO DE SANTA MARIA YUCUHITI	271 - VESTUARIO Y UNIFORMES	200,000.00	200,000.00	111,360.00	111,360.00
Santa María Yucuhiti	2018	APORTACIONES FEDERALES - 2	APORTACIONES FEDERALES PARA ENTIDADES FEDERATIVAS Y MUNICIPIOS	33	FORTAMUN	I005	MUNICIPIO DE SANTA MARIA YUCUHITI	283 - PRENDAS DE PROTECCIÓN PARA SEGURIDAD PÚBLICA Y NACIONAL	100,000.00	100,000.00	0.00	0.00
Santa María Yucuhiti	2018	APORTACIONES FEDERALES - 2	APORTACIONES FEDERALES PARA ENTIDADES FEDERATIVAS Y MUNICIPIOS	33	FORTAMUN	I005	MUNICIPIO DE SANTA MARIA YUCUHITI	296 - REFACCIONES Y ACCESORIOS MENORES DE EQUIPO DE TRANSPORTE	250,000.00	250,000.00	5,878.27	5,878.27
Santa María Yucuhiti	2018	APORTACIONES FEDERALES - 2	APORTACIONES FEDERALES PARA ENTIDADES FEDERATIVAS Y MUNICIPIOS	33	FORTAMUN	I005	MUNICIPIO DE SANTA MARIA YUCUHITI	298 - REFACCIONES Y ACCESORIOS MENORES DE MAQUINARIA Y OTROS EQUIPOS	120,000.00	120,000.00	0.00	0.00
Santa María Yucuhiti	2018	APORTACIONES FEDERALES - 2	APORTACIONES FEDERALES PARA ENTIDADES FEDERATIVAS Y MUNICIPIOS	33	FORTAMUN	I005	MUNICIPIO DE SANTA MARIA YUCUHITI	311 - ENERGÍA ELÉCTRICA	280,000.00	280,000.00	0.00	0.00
Santa María Yucuhiti	2018	APORTACIONES FEDERALES - 2	APORTACIONES FEDERALES PARA ENTIDADES FEDERATIVAS Y MUNICIPIOS	33	FORTAMUN	I005	MUNICIPIO DE SANTA MARIA YUCUHITI	341 - SERVICIOS FINANCIEROS Y BANCARIOS	2,000.00	2,000.00	0.00	0.00
Santa María Yucuhiti	2018	APORTACIONES FEDERALES - 2	APORTACIONES FEDERALES PARA ENTIDADES FEDERATIVAS Y MUNICIPIOS	33	FORTAMUN	I005	MUNICIPIO DE SANTA MARIA YUCUHITI	355 - REPARACIÓN Y MANTENIMIENTO DE EQUIPO DE TRANSPORTE	26,000.00	26,000.00	1,022.00	1,022.00
Santa María Yucuhiti	2018	APORTACIONES FEDERALES - 2	APORTACIONES FEDERALES PARA ENTIDADES FEDERATIVAS Y MUNICIPIOS	33	FORTAMUN	I005	MUNICIPIO DE SANTA MARIA YUCUHITI	357 - INSTALACIÓN, REPARACIÓN Y MANTENIMIENTO DE MAQUINARIA, OTROS EQUIPOS Y HERRAMIENTA	50,000.00	50,000.00	0.00	0.00

Municipio	Ciclo de Recurso	Tipo de Recurso	Descripción Ramo	Clave Ramo	Descripción Programa	Clave Programa	Dependencia Ejecutora	Partida	Aprobado	Modificado	Recaudado (Ministrado)	Ejercido
Santa María Yucuhiti	2018	APORTACIONES FEDERALES - 2	APORTACIONES FEDERALES PARA ENTIDADES FEDERATIVAS Y MUNICIPIOS	33	FORTAMUN	I005	MUNICIPIO DE SANTA MARIA YUCUHITI	375 - VIÁTICOS EN EL PAÍS	90,000.00	90,000.00	26,988.00	26,988.00
Santa María Yucuhiti	2018	APORTACIONES FEDERALES - 2	APORTACIONES FEDERALES PARA ENTIDADES FEDERATIVAS Y MUNICIPIOS	33	FORTAMUN	I005	MUNICIPIO DE SANTA MARIA YUCUHITI	565 - EQUIPO DE COMUNICACIÓN Y TELECOMUNICACIÓN	150,000.00	150,000.00	0.00	0.00
Santa María Yucuhiti	2018	APORTACIONES FEDERALES - 2	APORTACIONES FEDERALES PARA ENTIDADES FEDERATIVAS Y MUNICIPIOS	33	FORTAMUN	I005	MUNICIPIO DE SANTA MARIA YUCUHITI	612 - EDIFICACIÓN NO HABITACIONAL	578,751.03	578,751.03	0.00	0.00
Santa María Zacatepec	2018	APORTACIONES FEDERALES - 2	APORTACIONES FEDERALES PARA ENTIDADES FEDERATIVAS Y MUNICIPIOS	33	FORTAMUN	I005	MUNICIPIO DE SANTA MARIA ZACATEPEC1	TOTAL DEL PROGRAMA PRESUPUESTARIO	7,354,150.00	9,924,958.60	1,473,798.14	973,711.64
Santa María Zacatepec	2018	APORTACIONES FEDERALES - 2	APORTACIONES FEDERALES PARA ENTIDADES FEDERATIVAS Y MUNICIPIOS	33	FORTAMUN	I005	MUNICIPIO DE SANTA MARIA ZACATEPEC1	122 - SUELDOS BASE AL PERSONAL EVENTUAL	3,000,000.00	3,000,000.00	594,145.14	594,145.14
Santa María Zacatepec	2018	APORTACIONES FEDERALES - 2	APORTACIONES FEDERALES PARA ENTIDADES FEDERATIVAS Y MUNICIPIOS	33	FORTAMUN	I005	MUNICIPIO DE SANTA MARIA ZACATEPEC1	132 - PRIMAS DE VACACIONES, DOMINICAL Y GRATIFICACIÓN DE FIN DE AÑO	350,000.00	233,000.00	0.00	0.00
Santa María Zacatepec	2018	APORTACIONES FEDERALES - 2	APORTACIONES FEDERALES PARA ENTIDADES FEDERATIVAS Y MUNICIPIOS	33	FORTAMUN	I005	MUNICIPIO DE SANTA MARIA ZACATEPEC1	246 - MATERIAL ELÉCTRICO Y ELECTRÓNICO	0.00	68,000.00	68,000.00	67,913.50
Santa María Zacatepec	2018	APORTACIONES FEDERALES - 2	APORTACIONES FEDERALES PARA ENTIDADES FEDERATIVAS Y MUNICIPIOS	33	FORTAMUN	I005	MUNICIPIO DE SANTA MARIA ZACATEPEC1	252 - FERTILIZANTES, PESTICIDAS Y OTROS AGROQUÍMICOS	0.00	117,000.00	117,000.00	117,000.00
Santa María Zacatepec	2018	APORTACIONES FEDERALES - 2	APORTACIONES FEDERALES PARA ENTIDADES FEDERATIVAS Y MUNICIPIOS	33	FORTAMUN	I005	MUNICIPIO DE SANTA MARIA ZACATEPEC1	261 - COMBUSTIBLES, LUBRICANTES Y ADITIVOS	750,000.00	755,630.47	0.00	0.00
Santa María Zacatepec	2018	APORTACIONES FEDERALES - 2	APORTACIONES FEDERALES PARA ENTIDADES FEDERATIVAS Y MUNICIPIOS	33	FORTAMUN	I005	MUNICIPIO DE SANTA MARIA ZACATEPEC1	296 - REFACCIONES Y ACCESORIOS MENORES DE EQUIPO DE TRANSPORTE	250,000.00	250,000.00	50,000.00	50,000.00
Santa María Zacatepec	2018	APORTACIONES FEDERALES - 2	APORTACIONES FEDERALES PARA ENTIDADES FEDERATIVAS Y MUNICIPIOS	33	FORTAMUN	I005	MUNICIPIO DE SANTA MARIA ZACATEPEC1	311 - ENERGÍA ELÉCTRICA	500,000.00	432,000.00	144,653.00	144,653.00
Santa María Zacatepec	2018	APORTACIONES FEDERALES - 2	APORTACIONES FEDERALES PARA ENTIDADES FEDERATIVAS Y MUNICIPIOS	33	FORTAMUN	I005	MUNICIPIO DE SANTA MARIA ZACATEPEC1	341 - SERVICIOS FINANCIEROS Y BANCARIOS	4,150.00	4,150.00	0.00	0.00
Santa María Zacatepec	2018	APORTACIONES FEDERALES - 2	APORTACIONES FEDERALES PARA ENTIDADES FEDERATIVAS Y MUNICIPIOS	33	FORTAMUN	I005	MUNICIPIO DE SANTA MARIA ZACATEPEC1	612 - EDIFICACIÓN NO HABITACIONAL	2,500,000.00	5,065,178.13	500,000.00	0.00

Municipio	Ciclo de Recurso	Tipo de Recurso	Descripción Ramo	Clave Ramo	Descripción Programa	Clave Programa	Dependencia Ejecutora	Partida	Aprobado	Modificado	Recaudado (Ministrado)	Ejercido
Santiago Comaltepec	2018	APORTACIONES FEDERALES - 2	APORTACIONES FEDERALES PARA ENTIDADES FEDERATIVAS Y MUNICIPIOS	33	FORTAMUN	I005	MUNICIPIO DE SANTIAGO COMALTEPEC	TOTAL DEL PROGRAMA PRESUPUESTARIO	587,358.32	589,358.32	97,893.05	21,146.00
Santiago Comaltepec	2018	APORTACIONES FEDERALES - 2	APORTACIONES FEDERALES PARA ENTIDADES FEDERATIVAS Y MUNICIPIOS	33	FORTAMUN	I005	MUNICIPIO DE SANTIAGO COMALTEPEC	113 - SUELDOS BASE AL PERSONAL PERMANENTE	240,000.00	240,000.00	47,007.09	20,000.00
Santiago Comaltepec	2018	APORTACIONES FEDERALES - 2	APORTACIONES FEDERALES PARA ENTIDADES FEDERATIVAS Y MUNICIPIOS	33	FORTAMUN	I005	MUNICIPIO DE SANTIAGO COMALTEPEC	261 - COMBUSTIBLES, LUBRICANTES Y ADITIVOS	80,000.00	80,000.00	6,660.00	0.00
Santiago Comaltepec	2018	APORTACIONES FEDERALES - 2	APORTACIONES FEDERALES PARA ENTIDADES FEDERATIVAS Y MUNICIPIOS	33	FORTAMUN	I005	MUNICIPIO DE SANTIAGO COMALTEPEC	311 - ENERGÍA ELÉCTRICA	238,034.74	238,034.74	39,672.96	0.00
Santiago Comaltepec	2018	APORTACIONES FEDERALES - 2	APORTACIONES FEDERALES PARA ENTIDADES FEDERATIVAS Y MUNICIPIOS	33	FORTAMUN	I005	MUNICIPIO DE SANTIAGO COMALTEPEC	341 - SERVICIOS FINANCIEROS Y BANCARIOS	2,000.00	4,000.00	0.00	0.00
Santiago Comaltepec	2018	APORTACIONES FEDERALES - 2	APORTACIONES FEDERALES PARA ENTIDADES FEDERATIVAS Y MUNICIPIOS	33	FORTAMUN	I005	MUNICIPIO DE SANTIAGO COMALTEPEC	398 - IMPUESTO SOBRE NÓMINAS Y OTROS QUE SE DERIVEN DE UNA RELACIÓN LABORAL	13,752.00	13,752.00	2,292.00	1,146.00
Santiago Comaltepec	2018	APORTACIONES FEDERALES - 2	APORTACIONES FEDERALES PARA ENTIDADES FEDERATIVAS Y MUNICIPIOS	33	FORTAMUN	I005	MUNICIPIO DE SANTIAGO COMALTEPEC	399 - OTROS SERVICIOS GENERALES	13,571.58	13,571.58	2,261.00	0.00
Santiago Tillo	2018	APORTACIONES FEDERALES - 2	APORTACIONES FEDERALES PARA ENTIDADES FEDERATIVAS Y MUNICIPIOS	33	FORTAMUN	I005	MUNICIPIO DE SANTIAGO TILLO	TOTAL DEL PROGRAMA PRESUPUESTARIO	317,671.56	317,671.56	52,946.00	30,131.00
Santiago Tillo	2018	APORTACIONES FEDERALES - 2	APORTACIONES FEDERALES PARA ENTIDADES FEDERATIVAS Y MUNICIPIOS	33	FORTAMUN	I005	MUNICIPIO DE SANTIAGO TILLO	112 - HABERES	63,360.00	63,360.00	10,560.71	10,560.00
Santiago Tillo	2018	APORTACIONES FEDERALES - 2	APORTACIONES FEDERALES PARA ENTIDADES FEDERATIVAS Y MUNICIPIOS	33	FORTAMUN	I005	MUNICIPIO DE SANTIAGO TILLO	221 - PRODUCTOS ALIMENTICIOS PARA PERSONAS	5,000.00	5,000.00	833.34	0.00
Santiago Tillo	2018	APORTACIONES FEDERALES - 2	APORTACIONES FEDERALES PARA ENTIDADES FEDERATIVAS Y MUNICIPIOS	33	FORTAMUN	I005	MUNICIPIO DE SANTIAGO TILLO	261 - COMBUSTIBLES, LUBRICANTES Y ADITIVOS	54,463.06	54,463.06	9,077.17	9,077.17
Santiago Tillo	2018	APORTACIONES FEDERALES - 2	APORTACIONES FEDERALES PARA ENTIDADES FEDERATIVAS Y MUNICIPIOS	33	FORTAMUN	I005	MUNICIPIO DE SANTIAGO TILLO	271 - VESTUARIO Y UNIFORMES	25,000.00	25,000.00	4,166.68	0.00
Santiago Tillo	2018	APORTACIONES FEDERALES - 2	APORTACIONES FEDERALES PARA ENTIDADES FEDERATIVAS Y MUNICIPIOS	33	FORTAMUN	I005	MUNICIPIO DE SANTIAGO TILLO	311 - ENERGÍA ELÉCTRICA	162,000.00	162,000.00	27,000.00	10,131.00

Municipio	Ciclo de Recurso	Tipo de Recurso	Descripción Ramo	Clave Ramo	Descripción Programa	Clave Programa	Dependencia Ejecutora	Partida	Aprobado	Modificado	Recaudado (Ministrado)	Ejercido
Santiago Tillo	2018	APORTACIONES FEDERALES - 2	APORTACIONES FEDERALES PARA ENTIDADES FEDERATIVAS Y MUNICIPIOS	33	FORTAMUN	I005	MUNICIPIO DE SANTIAGO TILLO	341 - SERVICIOS FINANCIEROS Y BANCARIOS	1,000.00	1,000.00	166.68	0.00
Santiago Tillo	2018	APORTACIONES FEDERALES - 2	APORTACIONES FEDERALES PARA ENTIDADES FEDERATIVAS Y MUNICIPIOS	33	FORTAMUN	I005	MUNICIPIO DE SANTIAGO TILLO	355 - REPARACIÓN Y MANTENIMIENTO DE EQUIPO DE TRANSPORTE	6,848.50	6,848.50	1,141.42	362.83
Santiago Yaveo	2018	APORTACIONES FEDERALES - 2	APORTACIONES FEDERALES PARA ENTIDADES FEDERATIVAS Y MUNICIPIOS	33	FORTAMUN	I005	MUNICIPIO DE SANTIAGO YAVEO	TOTAL DEL PROGRAMA PRESUPUESTARIO	4,181,966.95	4,181,966.95	696,994.00	482,683.28
Santiago Yaveo	2018	APORTACIONES FEDERALES - 2	APORTACIONES FEDERALES PARA ENTIDADES FEDERATIVAS Y MUNICIPIOS	33	FORTAMUN	I005	MUNICIPIO DE SANTIAGO YAVEO	113 - SUELDOS BASE AL PERSONAL PERMANENTE	964,654.00	964,654.00	209,373.30	209,373.30
Santiago Yaveo	2018	APORTACIONES FEDERALES - 2	APORTACIONES FEDERALES PARA ENTIDADES FEDERATIVAS Y MUNICIPIOS	33	FORTAMUN	I005	MUNICIPIO DE SANTIAGO YAVEO	246 - MATERIAL ELÉCTRICO Y ELECTRÓNICO	194,834.00	194,834.00	2,042.12	2,042.12
Santiago Yaveo	2018	APORTACIONES FEDERALES - 2	APORTACIONES FEDERALES PARA ENTIDADES FEDERATIVAS Y MUNICIPIOS	33	FORTAMUN	I005	MUNICIPIO DE SANTIAGO YAVEO	261 - COMBUSTIBLES, LUBRICANTES Y ADITIVOS	921,783.51	921,783.51	254,642.16	254,642.16
Santiago Yaveo	2018	APORTACIONES FEDERALES - 2	APORTACIONES FEDERALES PARA ENTIDADES FEDERATIVAS Y MUNICIPIOS	33	FORTAMUN	I005	MUNICIPIO DE SANTIAGO YAVEO	271 - VESTUARIO Y UNIFORMES	195,725.27	195,725.27	295.73	0.00
Santiago Yaveo	2018	APORTACIONES FEDERALES - 2	APORTACIONES FEDERALES PARA ENTIDADES FEDERATIVAS Y MUNICIPIOS	33	FORTAMUN	I005	MUNICIPIO DE SANTIAGO YAVEO	282 - MATERIALES DE SEGURIDAD PÚBLICA	103,300.00	103,300.00	20,000.00	0.00
Santiago Yaveo	2018	APORTACIONES FEDERALES - 2	APORTACIONES FEDERALES PARA ENTIDADES FEDERATIVAS Y MUNICIPIOS	33	FORTAMUN	I005	MUNICIPIO DE SANTIAGO YAVEO	283 - PRENDAS DE PROTECCIÓN PARA SEGURIDAD PÚBLICA Y NACIONAL	45,000.00	45,000.00	45,000.00	0.00
Santiago Yaveo	2018	APORTACIONES FEDERALES - 2	APORTACIONES FEDERALES PARA ENTIDADES FEDERATIVAS Y MUNICIPIOS	33	FORTAMUN	I005	MUNICIPIO DE SANTIAGO YAVEO	296 - REFACCIONES Y ACCESORIOS MENORES DE EQUIPO DE TRANSPORTE	54,500.00	54,500.00	11,980.69	11,980.69
Santiago Yaveo	2018	APORTACIONES FEDERALES - 2	APORTACIONES FEDERALES PARA ENTIDADES FEDERATIVAS Y MUNICIPIOS	33	FORTAMUN	I005	MUNICIPIO DE SANTIAGO YAVEO	298 - REFACCIONES Y ACCESORIOS MENORES DE MAQUINARIA Y OTROS EQUIPOS	85,600.00	85,600.00	0.00	0.00
Santiago Yaveo	2018	APORTACIONES FEDERALES - 2	APORTACIONES FEDERALES PARA ENTIDADES FEDERATIVAS Y MUNICIPIOS	33	FORTAMUN	I005	MUNICIPIO DE SANTIAGO YAVEO	326 - ARRENDAMIENTO DE MAQUINARIA, OTROS EQUIPOS Y HERRAMIENTAS	750,000.00	750,000.00	0.00	0.00
Santiago Yaveo	2018	APORTACIONES FEDERALES - 2	APORTACIONES FEDERALES PARA ENTIDADES FEDERATIVAS Y MUNICIPIOS	33	FORTAMUN	I005	MUNICIPIO DE SANTIAGO YAVEO	355 - REPARACIÓN Y MANTENIMIENTO DE EQUIPO DE TRANSPORTE	175,977.17	175,977.17	125,000.00	4,645.01

Municipio	Ciclo de Recurso	Tipo de Recurso	Descripción Ramo	Clave Ramo	Descripción Programa	Clave Programa	Dependencia Ejecutora	Partida	Aprobado	Modificado	Recaudado (Ministrado)	Ejercido
Santiago Yaveo	2018	APORTACIONES FEDERALES - 2	APORTACIONES FEDERALES PARA ENTIDADES FEDERATIVAS Y MUNICIPIOS	33	FORTAMUN	I005	MUNICIPIO DE SANTIAGO YAVEO	357 - INSTALACIÓN, REPARACIÓN Y MANTENIMIENTO DE MAQUINARIA, OTROS EQUIPOS Y HERRAMIENTA	250,000.00	250,000.00	0.00	0.00
Santiago Yaveo	2018	APORTACIONES FEDERALES - 2	APORTACIONES FEDERALES PARA ENTIDADES FEDERATIVAS Y MUNICIPIOS	33	FORTAMUN	I005	MUNICIPIO DE SANTIAGO YAVEO	399 - OTROS SERVICIOS GENERALES	48,500.00	48,500.00	28,660.00	0.00
Santiago Yaveo	2018	APORTACIONES FEDERALES - 2	APORTACIONES FEDERALES PARA ENTIDADES FEDERATIVAS Y MUNICIPIOS	33	FORTAMUN	I005	MUNICIPIO DE SANTIAGO YAVEO	521 - EQUIPOS Y APARATOS AUDIOVISUALES	25,000.00	25,000.00	0.00	0.00
Santiago Yaveo	2018	APORTACIONES FEDERALES - 2	APORTACIONES FEDERALES PARA ENTIDADES FEDERATIVAS Y MUNICIPIOS	33	FORTAMUN	I005	MUNICIPIO DE SANTIAGO YAVEO	541 - VEHÍCULOS Y EQUIPO TERRESTRE	172,093.00	172,093.00	0.00	0.00
Santiago Yaveo	2018	APORTACIONES FEDERALES - 2	APORTACIONES FEDERALES PARA ENTIDADES FEDERATIVAS Y MUNICIPIOS	33	FORTAMUN	I005	MUNICIPIO DE SANTIAGO YAVEO	565 - EQUIPO DE COMUNICACIÓN Y TELECOMUNICACIÓN	150,000.00	150,000.00	0.00	0.00
Santiago Yaveo	2018	APORTACIONES FEDERALES - 2	APORTACIONES FEDERALES PARA ENTIDADES FEDERATIVAS Y MUNICIPIOS	33	FORTAMUN	I005	MUNICIPIO DE SANTIAGO YAVEO	567 - HERRAMIENTAS Y MÁQUINAS-HERRAMIENTA	45,000.00	45,000.00	0.00	0.00
Santiago Yolomécatl	2018	APORTACIONES FEDERALES - 2	APORTACIONES FEDERALES PARA ENTIDADES FEDERATIVAS Y MUNICIPIOS	33	FORTAMUN	I005	Municipio de Santiago Yolomecatl	TOTAL DEL PROGRAMA PRESUPUESTARIO	1,269,471.45	1,269,471.45	161,634.67	161,634.67
Santiago Yolomécatl	2018	APORTACIONES FEDERALES - 2	APORTACIONES FEDERALES PARA ENTIDADES FEDERATIVAS Y MUNICIPIOS	33	FORTAMUN	I005	MUNICIPIO DE SANTIAGO YOLOMECATL	113 - SUELDOS BASE AL PERSONAL PERMANENTE	612,434.40	612,434.40	147,575.67	147,575.67
Santiago Yolomécatl	2018	APORTACIONES FEDERALES - 2	APORTACIONES FEDERALES PARA ENTIDADES FEDERATIVAS Y MUNICIPIOS	33	FORTAMUN	I005	MUNICIPIO DE SANTIAGO YOLOMECATL	132 - PRIMAS DE VACACIONES, DOMINICAL Y GRATIFICACIÓN DE FIN DE AÑO	13,224.75	13,224.75	0.00	0.00
Santiago Yolomécatl	2018	APORTACIONES FEDERALES - 2	APORTACIONES FEDERALES PARA ENTIDADES FEDERATIVAS Y MUNICIPIOS	33	FORTAMUN	I005	MUNICIPIO DE SANTIAGO YOLOMECATL	271 - VESTUARIO Y UNIFORMES	50,000.00	50,000.00	0.00	0.00
Santiago Yolomécatl	2018	APORTACIONES FEDERALES - 2	APORTACIONES FEDERALES PARA ENTIDADES FEDERATIVAS Y MUNICIPIOS	33	FORTAMUN	I005	MUNICIPIO DE SANTIAGO YOLOMECATL	311 - ENERGÍA ELÉCTRICA	593,812.30	593,812.30	14,059.00	14,059.00
Santo Tomás Mazaltepec	2018	APORTACIONES FEDERALES - 2	APORTACIONES FEDERALES PARA ENTIDADES FEDERATIVAS Y MUNICIPIOS	33	FORTAMUN	I005	MUNICIPIO DE SANTO TOMAS MAZALTEPEC	246 - MATERIAL ELÉCTRICO Y ELECTRÓNICO	28,900.00	28,900.00	0.00	0.00
Santo Tomás Mazaltepec	2018	APORTACIONES FEDERALES - 2	APORTACIONES FEDERALES PARA ENTIDADES FEDERATIVAS Y MUNICIPIOS	33	FORTAMUN	I005	MUNICIPIO DE SANTO TOMAS MAZALTEPEC	261 - COMBUSTIBLES, LUBRICANTES Y ADITIVOS	68,000.00	68,000.00	0.00	0.00

Municipio	Ciclo de Recurso	Tipo de Recurso	Descripción Ramo	Clave Ramo	Descripción Programa	Clave Programa	Dependencia Ejecutora	Partida	Aprobado	Modificado	Recaudado (Ministrado)	Ejercido
Santo Tomás Mazaltepec	2018	APORTACIONES FEDERALES - 2	APORTACIONES FEDERALES PARA ENTIDADES FEDERATIVAS Y MUNICIPIOS	33	FORTAMUN	I005	MUNICIPIO DE SANTO TOMAS MAZALTEPEC	271 - VESTUARIO Y UNIFORMES	156,000.00	156,000.00	0.00	0.00
Santo Tomás Mazaltepec	2018	APORTACIONES FEDERALES - 2	APORTACIONES FEDERALES PARA ENTIDADES FEDERATIVAS Y MUNICIPIOS	33	FORTAMUN	I005	MUNICIPIO DE SANTO TOMAS MAZALTEPEC	283 - PRENDAS DE PROTECCIÓN PARA SEGURIDAD PÚBLICA Y NACIONAL	15,000.00	15,000.00	0.00	0.00
Santo Tomás Mazaltepec	2018	APORTACIONES FEDERALES - 2	APORTACIONES FEDERALES PARA ENTIDADES FEDERATIVAS Y MUNICIPIOS	33	FORTAMUN	I005	MUNICIPIO DE SANTO TOMAS MAZALTEPEC	296 - REFACCIONES Y ACCESORIOS MENORES DE EQUIPO DE TRANSPORTE	25,000.00	25,000.00	0.00	0.00
Santo Tomás Mazaltepec	2018	APORTACIONES FEDERALES - 2	APORTACIONES FEDERALES PARA ENTIDADES FEDERATIVAS Y MUNICIPIOS	33	FORTAMUN	I005	MUNICIPIO DE SANTO TOMAS MAZALTEPEC	311 - ENERGÍA ELÉCTRICA	156,000.00	156,000.00	0.00	0.00
Santo Tomás Mazaltepec	2018	APORTACIONES FEDERALES - 2	APORTACIONES FEDERALES PARA ENTIDADES FEDERATIVAS Y MUNICIPIOS	33	FORTAMUN	I005	MUNICIPIO DE SANTO TOMAS MAZALTEPEC	341 - SERVICIOS FINANCIEROS Y BANCARIOS	1,000.00	1,000.00	0.00	0.00
Santo Tomás Mazaltepec	2018	APORTACIONES FEDERALES - 2	APORTACIONES FEDERALES PARA ENTIDADES FEDERATIVAS Y MUNICIPIOS	33	FORTAMUN	I005	MUNICIPIO DE SANTO TOMAS MAZALTEPEC	392 - IMPUESTOS Y DERECHOS	10,000.00	10,000.00	0.00	0.00
Santo Tomás Mazaltepec	2018	APORTACIONES FEDERALES - 2	APORTACIONES FEDERALES PARA ENTIDADES FEDERATIVAS Y MUNICIPIOS	33	FORTAMUN	I005	MUNICIPIO DE SANTO TOMAS MAZALTEPEC	549 - OTROS EQUIPOS DE TRANSPORTE	100,000.00	100,000.00	0.00	0.00
Santo Tomás Mazaltepec	2018	APORTACIONES FEDERALES - 2	APORTACIONES FEDERALES PARA ENTIDADES FEDERATIVAS Y MUNICIPIOS	33	FORTAMUN	I005	MUNICIPIO DE SANTO TOMAS MAZALTEPEC	612 - EDIFICACIÓN NO HABITACIONAL	1,038,783.66	1,038,783.66	266,448.00	0.00
Villa Hidalgo	2018	APORTACIONES FEDERALES - 2	APORTACIONES FEDERALES PARA ENTIDADES FEDERATIVAS Y MUNICIPIOS	33	FORTAMUN	I005	MUNICIPIO DE VILLA HIDALGO	TOTAL DEL PROGRAMA PRESUPUESTARIO	1,114,488.86	1,164,390.80	194,066.00	179,910.89
Villa Hidalgo	2018	APORTACIONES FEDERALES - 2	APORTACIONES FEDERALES PARA ENTIDADES FEDERATIVAS Y MUNICIPIOS	33	FORTAMUN	I005	MUNICIPIO DE VILLA HIDALGO	246 - MATERIAL ELÉCTRICO Y ELECTRÓNICO	40,000.00	40,000.00	82.00	0.00
Villa Hidalgo	2018	APORTACIONES FEDERALES - 2	APORTACIONES FEDERALES PARA ENTIDADES FEDERATIVAS Y MUNICIPIOS	33	FORTAMUN	I005	MUNICIPIO DE VILLA HIDALGO	247 - ARTÍCULOS METÁLICOS PARA LA CONSTRUCCIÓN	20,000.00	20,000.00	82.00	0.00
Villa Hidalgo	2018	APORTACIONES FEDERALES - 2	APORTACIONES FEDERALES PARA ENTIDADES FEDERATIVAS Y MUNICIPIOS	33	FORTAMUN	I005	MUNICIPIO DE VILLA HIDALGO	261 - COMBUSTIBLES, LUBRICANTES Y ADITIVOS	333,968.86	343,968.86	130,000.00	125,641.88
Villa Hidalgo	2018	APORTACIONES FEDERALES - 2	APORTACIONES FEDERALES PARA ENTIDADES FEDERATIVAS Y MUNICIPIOS	33	FORTAMUN	I005	MUNICIPIO DE VILLA HIDALGO	271 - VESTUARIO Y UNIFORMES	10,000.00	29,901.94	13,000.00	11,123.01

Municipio	Ciclo de Recurso	Tipo de Recurso	Descripción Ramo	Clave Ramo	Descripción Programa	Clave Programa	Dependencia Ejecutora	Partida	Aprobado	Modificado	Recaudado (Ministrado)	Ejercido
Villa Hidalgo	2018	APORTACIONES FEDERALES - 2	APORTACIONES FEDERALES PARA ENTIDADES FEDERATIVAS Y MUNICIPIOS	33	FORTAMUN	I005	MUNICIPIO DE VILLA HIDALGO	272 - PRENDAS DE SEGURIDAD Y PROTECCIÓN PERSONAL	10,000.00	10,000.00	82.00	0.00
Villa Hidalgo	2018	APORTACIONES FEDERALES - 2	APORTACIONES FEDERALES PARA ENTIDADES FEDERATIVAS Y MUNICIPIOS	33	FORTAMUN	I005	MUNICIPIO DE VILLA HIDALGO	282 - MATERIALES DE SEGURIDAD PÚBLICA	5,000.00	5,000.00	82.00	0.00
Villa Hidalgo	2018	APORTACIONES FEDERALES - 2	APORTACIONES FEDERALES PARA ENTIDADES FEDERATIVAS Y MUNICIPIOS	33	FORTAMUN	I005	MUNICIPIO DE VILLA HIDALGO	292 - REFACCIONES Y ACCESORIOS MENORES DE EDIFICIOS	3,000.00	3,000.00	82.00	0.00
Villa Hidalgo	2018	APORTACIONES FEDERALES - 2	APORTACIONES FEDERALES PARA ENTIDADES FEDERATIVAS Y MUNICIPIOS	33	FORTAMUN	I005	MUNICIPIO DE VILLA HIDALGO	296 - REFACCIONES Y ACCESORIOS MENORES DE EQUIPO DE TRANSPORTE	50,000.00	35,000.00	82.00	0.00
Villa Hidalgo	2018	APORTACIONES FEDERALES - 2	APORTACIONES FEDERALES PARA ENTIDADES FEDERATIVAS Y MUNICIPIOS	33	FORTAMUN	I005	MUNICIPIO DE VILLA HIDALGO	298 - REFACCIONES Y ACCESORIOS MENORES DE MAQUINARIA Y OTROS EQUIPOS	20,000.00	45,000.00	25,000.00	23,662.00
Villa Hidalgo	2018	APORTACIONES FEDERALES - 2	APORTACIONES FEDERALES PARA ENTIDADES FEDERATIVAS Y MUNICIPIOS	33	FORTAMUN	I005	MUNICIPIO DE VILLA HIDALGO	311 - ENERGÍA ELÉCTRICA	50,000.00	75,000.00	15,000.00	12,060.00
Villa Hidalgo	2018	APORTACIONES FEDERALES - 2	APORTACIONES FEDERALES PARA ENTIDADES FEDERATIVAS Y MUNICIPIOS	33	FORTAMUN	I005	MUNICIPIO DE VILLA HIDALGO	326 - ARRENDAMIENTO DE MAQUINARIA, OTROS EQUIPOS Y HERRAMIENTAS	60,000.00	60,000.00	82.00	0.00
Villa Hidalgo	2018	APORTACIONES FEDERALES - 2	APORTACIONES FEDERALES PARA ENTIDADES FEDERATIVAS Y MUNICIPIOS	33	FORTAMUN	I005	MUNICIPIO DE VILLA HIDALGO	355 - REPARACIÓN Y MANTENIMIENTO DE EQUIPO DE TRANSPORTE	30,000.00	30,000.00	82.00	0.00
Villa Hidalgo	2018	APORTACIONES FEDERALES - 2	APORTACIONES FEDERALES PARA ENTIDADES FEDERATIVAS Y MUNICIPIOS	33	FORTAMUN	I005	MUNICIPIO DE VILLA HIDALGO	357 - INSTALACIÓN, REPARACIÓN Y MANTENIMIENTO DE MAQUINARIA, OTROS EQUIPOS Y HERRAMIENTA	22,000.00	37,000.00	10,000.00	7,424.00
Villa Hidalgo	2018	APORTACIONES FEDERALES - 2	APORTACIONES FEDERALES PARA ENTIDADES FEDERATIVAS Y MUNICIPIOS	33	FORTAMUN	I005	MUNICIPIO DE VILLA HIDALGO	541 - VEHÍCULOS Y EQUIPO TERRESTRE	215,520.00	215,520.00	82.00	0.00
Villa Hidalgo	2018	APORTACIONES FEDERALES - 2	APORTACIONES FEDERALES PARA ENTIDADES FEDERATIVAS Y MUNICIPIOS	33	FORTAMUN	I005	MUNICIPIO DE VILLA HIDALGO	551 - EQUIPO DE DEFENSA Y SEGURIDAD	10,000.00	10,000.00	82.00	0.00
Villa Hidalgo	2018	APORTACIONES FEDERALES - 2	APORTACIONES FEDERALES PARA ENTIDADES FEDERATIVAS Y MUNICIPIOS	33	FORTAMUN	I005	MUNICIPIO DE VILLA HIDALGO	563 - MAQUINARIA Y EQUIPO DE CONSTRUCCIÓN	110,000.00	95,000.00	82.00	0.00
Villa Hidalgo	2018	APORTACIONES FEDERALES - 2	APORTACIONES FEDERALES PARA ENTIDADES FEDERATIVAS Y MUNICIPIOS	33	FORTAMUN	I005	MUNICIPIO DE VILLA HIDALGO	565 - EQUIPO DE COMUNICACIÓN Y TELECOMUNICACIÓN	25,000.00	25,000.00	82.00	0.00

Municipio	Ciclo de Recurso	Tipo de Recurso	Descripción Ramo	Clave Ramo	Descripción Programa	Clave Programa	Dependencia Ejecutora	Partida	Aprobado	Modificado	Recaudado (Ministrado)	Ejercido
Villa Hidalgo	2018	APORTACIONES FEDERALES - 2	APORTACIONES FEDERALES PARA ENTIDADES FEDERATIVAS Y MUNICIPIOS	33	FORTAMUN	I005	MUNICIPIO DE VILLA HIDALGO	567 - HERRAMIENTAS Y MÁQUINAS-HERRAMIENTA	100,000.00	85,000.00	82.00	0.00
Zapotitlán Lagunas	2018	APORTACIONES FEDERALES - 2	APORTACIONES FEDERALES PARA ENTIDADES FEDERATIVAS Y MUNICIPIOS	33	FORTAMUN	I005	MUNICIPIO DE ZAPOTITLAN LAGUNAS	TOTAL DEL PROGRAMA PRESUPUESTARIO	1,895,458.99	1,895,458.99	103,409.50	103,409.50
Zapotitlán Lagunas	2018	APORTACIONES FEDERALES - 2	APORTACIONES FEDERALES PARA ENTIDADES FEDERATIVAS Y MUNICIPIOS	33	FORTAMUN	I005	MUNICIPIO DE ZAPOTITLAN LAGUNAS	113 - SUELDOS BASE AL PERSONAL PERMANENTE	576,000.00	576,000.00	0.00	0.00
Zapotitlán Lagunas	2018	APORTACIONES FEDERALES - 2	APORTACIONES FEDERALES PARA ENTIDADES FEDERATIVAS Y MUNICIPIOS	33	FORTAMUN	I005	MUNICIPIO DE ZAPOTITLAN LAGUNAS	132 - PRIMAS DE VACACIONES, DOMINICAL Y GRATIFICACIÓN DE FIN DE AÑO	36,750.00	36,750.00	0.00	0.00
Zapotitlán Lagunas	2018	APORTACIONES FEDERALES - 2	APORTACIONES FEDERALES PARA ENTIDADES FEDERATIVAS Y MUNICIPIOS	33	FORTAMUN	I005	MUNICIPIO DE ZAPOTITLAN LAGUNAS	221 - PRODUCTOS ALIMENTICIOS PARA PERSONAS	47,716.80	47,716.80	0.00	0.00
Zapotitlán Lagunas	2018	APORTACIONES FEDERALES - 2	APORTACIONES FEDERALES PARA ENTIDADES FEDERATIVAS Y MUNICIPIOS	33	FORTAMUN	I005	MUNICIPIO DE ZAPOTITLAN LAGUNAS	242 - CEMENTO Y PRODUCTOS DE CONCRETO	214,234.84	214,234.84	0.00	0.00
Zapotitlán Lagunas	2018	APORTACIONES FEDERALES - 2	APORTACIONES FEDERALES PARA ENTIDADES FEDERATIVAS Y MUNICIPIOS	33	FORTAMUN	I005	MUNICIPIO DE ZAPOTITLAN LAGUNAS	249 - OTROS MATERIALES Y ARTÍCULOS DE CONSTRUCCIÓN Y REPARACIÓN	13,000.00	13,000.00	0.00	0.00
Zapotitlán Lagunas	2018	APORTACIONES FEDERALES - 2	APORTACIONES FEDERALES PARA ENTIDADES FEDERATIVAS Y MUNICIPIOS	33	FORTAMUN	I005	MUNICIPIO DE ZAPOTITLAN LAGUNAS	261 - COMBUSTIBLES, LUBRICANTES Y ADITIVOS	217,827.68	217,627.68	28,800.74	28,800.74
Zapotitlán Lagunas	2018	APORTACIONES FEDERALES - 2	APORTACIONES FEDERALES PARA ENTIDADES FEDERATIVAS Y MUNICIPIOS	33	FORTAMUN	I005	MUNICIPIO DE ZAPOTITLAN LAGUNAS	296 - REFACCIONES Y ACCESORIOS MENORES DE EQUIPO DE TRANSPORTE	33,425.01	33,425.01	0.00	0.00
Zapotitlán Lagunas	2018	APORTACIONES FEDERALES - 2	APORTACIONES FEDERALES PARA ENTIDADES FEDERATIVAS Y MUNICIPIOS	33	FORTAMUN	I005	MUNICIPIO DE ZAPOTITLAN LAGUNAS	311 - ENERGÍA ELÉCTRICA	607,129.78	607,129.78	74,567.00	74,567.00
Zapotitlán Lagunas	2018	APORTACIONES FEDERALES - 2	APORTACIONES FEDERALES PARA ENTIDADES FEDERATIVAS Y MUNICIPIOS	33	FORTAMUN	I005	MUNICIPIO DE ZAPOTITLAN LAGUNAS	341 - SERVICIOS FINANCIEROS Y BANCARIOS	0.00	200.00	41.76	41.76
Zapotitlán Lagunas	2018	APORTACIONES FEDERALES - 2	APORTACIONES FEDERALES PARA ENTIDADES FEDERATIVAS Y MUNICIPIOS	33	FORTAMUN	I005	MUNICIPIO DE ZAPOTITLAN LAGUNAS	355 - REPARACIÓN Y MANTENIMIENTO DE EQUIPO DE TRANSPORTE	18,400.00	18,400.00	0.00	0.00
Zapotitlán Lagunas	2018	APORTACIONES FEDERALES - 2	APORTACIONES FEDERALES PARA ENTIDADES FEDERATIVAS Y MUNICIPIOS	33	FORTAMUN	I005	MUNICIPIO DE ZAPOTITLAN LAGUNAS	399 - OTROS SERVICIOS GENERALES	80,974.88	80,974.88	0.00	0.00

Municipio	Ciclo de Recurso	Tipo de Recurso	Descripción Ramo	Clave Ramo	Descripción Programa	Clave Programa	Dependencia Ejecutora	Partida	Aprobado	Modificado	Recaudado (Ministrado)	Ejercido
Zapotitlán Lagunas	2018	APORTACIONES FEDERALES - 2	APORTACIONES FEDERALES PARA ENTIDADES FEDERATIVAS Y MUNICIPIOS	33	FORTAMUN	I005	MUNICIPIO DE ZAPOTITLAN LAGUNAS	443 - AYUDAS SOCIALES A INSTITUCIONES DE ENSEÑANZA	50,000.00	50,000.00	0.00	0.00
San Pablo Huitzo	2018	APORTACIONES FEDERALES - 2	APORTACIONES FEDERALES PARA ENTIDADES FEDERATIVAS Y MUNICIPIOS	33	FORTAMUN	I005	MUNICIPIO SAN PABLO HUITZO	TOTAL DEL PROGRAMA PRESUPUESTARIO	4,266,395.91	4,266,395.91	711,066.00	701,116.31
San Pablo Huitzo	2018	APORTACIONES FEDERALES - 2	APORTACIONES FEDERALES PARA ENTIDADES FEDERATIVAS Y MUNICIPIOS	33	FORTAMUN	I005	MUNICIPIO SAN PABLO HUITZO	113 - SUELDOS BASE AL PERSONAL PERMANENTE	1,332,880.32	1,310,988.24	276,066.00	249,697.00
San Pablo Huitzo	2018	APORTACIONES FEDERALES - 2	APORTACIONES FEDERALES PARA ENTIDADES FEDERATIVAS Y MUNICIPIOS	33	FORTAMUN	I005	MUNICIPIO SAN PABLO HUITZO	122 - SUELDOS BASE AL PERSONAL EVENTUAL	0.00	21,892.08	0.00	0.00
San Pablo Huitzo	2018	APORTACIONES FEDERALES - 2	APORTACIONES FEDERALES PARA ENTIDADES FEDERATIVAS Y MUNICIPIOS	33	FORTAMUN	I005	MUNICIPIO SAN PABLO HUITZO	132 - PRIMAS DE VACACIONES, DOMINICAL Y GRATIFICACIÓN DE FIN DE AÑO	55,536.68	55,536.68	0.00	0.00
San Pablo Huitzo	2018	APORTACIONES FEDERALES - 2	APORTACIONES FEDERALES PARA ENTIDADES FEDERATIVAS Y MUNICIPIOS	33	FORTAMUN	I005	MUNICIPIO SAN PABLO HUITZO	241 - PRODUCTOS MINERALES NO METÁLICOS	35,000.00	35,000.00	0.00	0.00
San Pablo Huitzo	2018	APORTACIONES FEDERALES - 2	APORTACIONES FEDERALES PARA ENTIDADES FEDERATIVAS Y MUNICIPIOS	33	FORTAMUN	I005	MUNICIPIO SAN PABLO HUITZO	242 - CEMENTO Y PRODUCTOS DE CONCRETO	20,000.00	20,000.00	0.00	0.00
San Pablo Huitzo	2018	APORTACIONES FEDERALES - 2	APORTACIONES FEDERALES PARA ENTIDADES FEDERATIVAS Y MUNICIPIOS	33	FORTAMUN	I005	MUNICIPIO SAN PABLO HUITZO	243 - CAL, YESO Y PRODUCTOS DE YESO	5,000.00	5,000.00	0.00	0.00
San Pablo Huitzo	2018	APORTACIONES FEDERALES - 2	APORTACIONES FEDERALES PARA ENTIDADES FEDERATIVAS Y MUNICIPIOS	33	FORTAMUN	I005	MUNICIPIO SAN PABLO HUITZO	246 - MATERIAL ELÉCTRICO Y ELECTRÓNICO	150,000.00	150,000.00	0.00	16,246.52
San Pablo Huitzo	2018	APORTACIONES FEDERALES - 2	APORTACIONES FEDERALES PARA ENTIDADES FEDERATIVAS Y MUNICIPIOS	33	FORTAMUN	I005	MUNICIPIO SAN PABLO HUITZO	247 - ARTÍCULOS METÁLICOS PARA LA CONSTRUCCIÓN	5,000.00	5,000.00	0.00	0.00
San Pablo Huitzo	2018	APORTACIONES FEDERALES - 2	APORTACIONES FEDERALES PARA ENTIDADES FEDERATIVAS Y MUNICIPIOS	33	FORTAMUN	I005	MUNICIPIO SAN PABLO HUITZO	249 - OTROS MATERIALES Y ARTÍCULOS DE CONSTRUCCIÓN Y REPARACIÓN	30,000.00	30,000.00	0.00	0.00
San Pablo Huitzo	2018	APORTACIONES FEDERALES - 2	APORTACIONES FEDERALES PARA ENTIDADES FEDERATIVAS Y MUNICIPIOS	33	FORTAMUN	I005	MUNICIPIO SAN PABLO HUITZO	253 - MEDICINAS Y PRODUCTOS FARMACÉUTICOS	15,000.00	15,000.00	0.00	0.00
San Pablo Huitzo	2018	APORTACIONES FEDERALES - 2	APORTACIONES FEDERALES PARA ENTIDADES FEDERATIVAS Y MUNICIPIOS	33	FORTAMUN	I005	MUNICIPIO SAN PABLO HUITZO	254 - MATERIALES, ACCESORIOS Y SUMINISTROS MÉDICOS	15,000.00	15,000.00	0.00	0.00

Municipio	Ciclo de Recurso	Tipo de Recurso	Descripción Ramo	Clave Ramo	Descripción Programa	Clave Programa	Dependencia Ejecutora	Partida	Aprobado	Modificado	Recaudado (Ministrado)	Ejercido
San Pablo Huitzo	2018	APORTACIONES FEDERALES - 2	APORTACIONES FEDERALES PARA ENTIDADES FEDERATIVAS Y MUNICIPIOS	33	FORTAMUN	I005	MUNICIPIO SAN PABLO HUITZO	261 - COMBUSTIBLES, LUBRICANTES Y ADITIVOS	226,000.00	224,916.00	0.00	0.00
San Pablo Huitzo	2018	APORTACIONES FEDERALES - 2	APORTACIONES FEDERALES PARA ENTIDADES FEDERATIVAS Y MUNICIPIOS	33	FORTAMUN	I005	MUNICIPIO SAN PABLO HUITZO	271 - VESTUARIO Y UNIFORMES	419,600.00	419,600.00	45,000.00	44,161.00
San Pablo Huitzo	2018	APORTACIONES FEDERALES - 2	APORTACIONES FEDERALES PARA ENTIDADES FEDERATIVAS Y MUNICIPIOS	33	FORTAMUN	I005	MUNICIPIO SAN PABLO HUITZO	272 - PRENDAS DE SEGURIDAD Y PROTECCIÓN PERSONAL	5,000.00	5,000.00	0.00	0.00
San Pablo Huitzo	2018	APORTACIONES FEDERALES - 2	APORTACIONES FEDERALES PARA ENTIDADES FEDERATIVAS Y MUNICIPIOS	33	FORTAMUN	I005	MUNICIPIO SAN PABLO HUITZO	291 - HERRAMIENTAS MENORES	10,000.00	10,000.00	0.00	0.00
San Pablo Huitzo	2018	APORTACIONES FEDERALES - 2	APORTACIONES FEDERALES PARA ENTIDADES FEDERATIVAS Y MUNICIPIOS	33	FORTAMUN	I005	MUNICIPIO SAN PABLO HUITZO	296 - REFACCIONES Y ACCESORIOS MENORES DE EQUIPO DE TRANSPORTE	35,000.00	35,000.00	0.00	2,550.00
San Pablo Huitzo	2018	APORTACIONES FEDERALES - 2	APORTACIONES FEDERALES PARA ENTIDADES FEDERATIVAS Y MUNICIPIOS	33	FORTAMUN	I005	MUNICIPIO SAN PABLO HUITZO	299 - REFACCIONES Y ACCESORIOS MENORES OTROS BIENES MUEBLES	15,000.00	15,000.00	0.00	0.00
San Pablo Huitzo	2018	APORTACIONES FEDERALES - 2	APORTACIONES FEDERALES PARA ENTIDADES FEDERATIVAS Y MUNICIPIOS	33	FORTAMUN	I005	MUNICIPIO SAN PABLO HUITZO	311 - ENERGÍA ELÉCTRICA	1,073,048.35	1,073,048.35	390,000.00	382,157.00
San Pablo Huitzo	2018	APORTACIONES FEDERALES - 2	APORTACIONES FEDERALES PARA ENTIDADES FEDERATIVAS Y MUNICIPIOS	33	FORTAMUN	I005	MUNICIPIO SAN PABLO HUITZO	326 - ARRENDAMIENTO DE MAQUINARIA, OTROS EQUIPOS Y HERRAMIENTAS	135,000.00	135,000.00	0.00	0.00
San Pablo Huitzo	2018	APORTACIONES FEDERALES - 2	APORTACIONES FEDERALES PARA ENTIDADES FEDERATIVAS Y MUNICIPIOS	33	FORTAMUN	I005	MUNICIPIO SAN PABLO HUITZO	334 - SERVICIOS DE CAPACITACIÓN	15,000.00	15,000.00	0.00	0.00
San Pablo Huitzo	2018	APORTACIONES FEDERALES - 2	APORTACIONES FEDERALES PARA ENTIDADES FEDERATIVAS Y MUNICIPIOS	33	FORTAMUN	I005	MUNICIPIO SAN PABLO HUITZO	341 - SERVICIOS FINANCIEROS Y BANCARIOS	1,500.00	1,500.00	0.00	0.00
San Pablo Huitzo	2018	APORTACIONES FEDERALES - 2	APORTACIONES FEDERALES PARA ENTIDADES FEDERATIVAS Y MUNICIPIOS	33	FORTAMUN	I005	MUNICIPIO SAN PABLO HUITZO	355 - REPARACIÓN Y MANTENIMIENTO DE EQUIPO DE TRANSPORTE	75,000.00	75,000.00	0.00	6,304.79
San Pablo Huitzo	2018	APORTACIONES FEDERALES - 2	APORTACIONES FEDERALES PARA ENTIDADES FEDERATIVAS Y MUNICIPIOS	33	FORTAMUN	I005	MUNICIPIO SAN PABLO HUITZO	358 - SERVICIOS DE LIMPIEZA Y MANEJO DE DESECHOS	450.00	450.00	0.00	0.00
San Pablo Huitzo	2018	APORTACIONES FEDERALES - 2	APORTACIONES FEDERALES PARA ENTIDADES FEDERATIVAS Y MUNICIPIOS	33	FORTAMUN	I005	MUNICIPIO SAN PABLO HUITZO	372 - PASAJES TERRESTRES	10,000.00	10,000.00	0.00	0.00

Municipio	Ciclo de Recurso	Tipo de Recurso	Descripción Ramo	Clave Ramo	Descripción Programa	Clave Programa	Dependencia Ejecutora	Partida	Aprobado	Modificado	Recaudado (Ministrado)	Ejercido
San Pablo Huitzo	2018	APORTACIONES FEDERALES - 2	APORTACIONES FEDERALES PARA ENTIDADES FEDERATIVAS Y MUNICIPIOS	33	FORTAMUN	I005	MUNICIPIO SAN PABLO HUITZO	392 - IMPUESTOS Y DERECHOS	15,000.00	15,000.00	0.00	0.00
San Pablo Huitzo	2018	APORTACIONES FEDERALES - 2	APORTACIONES FEDERALES PARA ENTIDADES FEDERATIVAS Y MUNICIPIOS	33	FORTAMUN	I005	MUNICIPIO SAN PABLO HUITZO	395 - PENAS, MULTAS, ACCESORIOS Y ACTUALIZACIONES	5,000.00	6,084.00	0.00	0.00
San Pablo Huitzo	2018	APORTACIONES FEDERALES - 2	APORTACIONES FEDERALES PARA ENTIDADES FEDERATIVAS Y MUNICIPIOS	33	FORTAMUN	I005	MUNICIPIO SAN PABLO HUITZO	398 - IMPUESTO SOBRE NÓMINAS Y OTROS QUE SE DERIVEN DE UNA RELACIÓN LABORAL	39,986.41	39,986.41	0.00	0.00
San Pablo Huitzo	2018	APORTACIONES FEDERALES - 2	APORTACIONES FEDERALES PARA ENTIDADES FEDERATIVAS Y MUNICIPIOS	33	FORTAMUN	I005	MUNICIPIO SAN PABLO HUITZO	523 - CÁMARAS FOTOGRÁFICAS Y DE VIDEO	10,000.00	10,000.00	0.00	0.00
San Pablo Huitzo	2018	APORTACIONES FEDERALES - 2	APORTACIONES FEDERALES PARA ENTIDADES FEDERATIVAS Y MUNICIPIOS	33	FORTAMUN	I005	MUNICIPIO SAN PABLO HUITZO	565 - EQUIPO DE COMUNICACIÓN Y TELECOMUNICACIÓN	80,000.00	80,000.00	0.00	0.00
San Pablo Huitzo	2018	APORTACIONES FEDERALES - 2	APORTACIONES FEDERALES PARA ENTIDADES FEDERATIVAS Y MUNICIPIOS	33	FORTAMUN	I005	MUNICIPIO SAN PABLO HUITZO	622 - EDIFICACIÓN NO HABITACIONAL	432,394.15	432,394.15	0.00	0.00
Santiago Atitlán	2018	APORTACIONES FEDERALES - 2	APORTACIONES FEDERALES PARA ENTIDADES FEDERATIVAS Y MUNICIPIOS	33	FORTAMUN	I005	MUNICIPIO SANTIAGO ATITLAN 1 TRI STGO	TOTAL DEL PROGRAMA PRESUPUESTARIO	1,697,604.32	295,602.00	295,602.00	0.00
Santiago Atitlán	2018	APORTACIONES FEDERALES - 2	APORTACIONES FEDERALES PARA ENTIDADES FEDERATIVAS Y MUNICIPIOS	33	FORTAMUN	I005	MUNICIPIO SANTIAGO ATITLAN 1 TRI STGO	122 - SUELDOS BASE AL PERSONAL EVENTUAL	120,000.00	147,801.00	147,801.00	0.00
Santiago Atitlán	2018	APORTACIONES FEDERALES - 2	APORTACIONES FEDERALES PARA ENTIDADES FEDERATIVAS Y MUNICIPIOS	33	FORTAMUN	I005	MUNICIPIO SANTIAGO ATITLAN 1 TRI STGO	242 - CEMENTO Y PRODUCTOS DE CONCRETO	130,214.44	147,801.00	147,801.00	0.00
Santiago Atitlán	2018	APORTACIONES FEDERALES - 2	APORTACIONES FEDERALES PARA ENTIDADES FEDERATIVAS Y MUNICIPIOS	33	FORTAMUN	I005	MUNICIPIO SANTIAGO ATITLAN 1 TRI STGO	251 - PRODUCTOS QUÍMICOS BÁSICOS	30,000.00	0.00	0.00	0.00
Santiago Atitlán	2018	APORTACIONES FEDERALES - 2	APORTACIONES FEDERALES PARA ENTIDADES FEDERATIVAS Y MUNICIPIOS	33	FORTAMUN	I005	MUNICIPIO SANTIAGO ATITLAN 1 TRI STGO	261 - COMBUSTIBLES, LUBRICANTES Y ADITIVOS	219,349.56	0.00	0.00	0.00
Santiago Atitlán	2018	APORTACIONES FEDERALES - 2	APORTACIONES FEDERALES PARA ENTIDADES FEDERATIVAS Y MUNICIPIOS	33	FORTAMUN	I005	MUNICIPIO SANTIAGO ATITLAN 1 TRI STGO	271 - VESTUARIO Y UNIFORMES	120,164.40	0.00	0.00	0.00
Santiago Atitlán	2018	APORTACIONES FEDERALES - 2	APORTACIONES FEDERALES PARA ENTIDADES FEDERATIVAS Y MUNICIPIOS	33	FORTAMUN	I005	MUNICIPIO SANTIAGO ATITLAN 1 TRI STGO	296 - REFACCIONES Y ACCESORIOS MENORES DE EQUIPO DE TRANSPORTE	50,000.00	0.00	0.00	0.00

Municipio	Ciclo de Recurso	Tipo de Recurso	Descripción Ramo	Clave Ramo	Descripción Programa	Clave Programa	Dependencia Ejecutora	Partida	Aprobado	Modificado	Recaudado (Ministrado)	Ejercido
Santiago Atitlán	2018	APORTACIONES FEDERALES - 2	APORTACIONES FEDERALES PARA ENTIDADES FEDERATIVAS Y MUNICIPIOS	33	FORTAMUN	I005	MUNICIPIO SANTIAGO ATITLAN 1 TRI STGO	311 - ENERGÍA ELÉCTRICA	360,852.22	0.00	0.00	0.00
Santiago Atitlán	2018	APORTACIONES FEDERALES - 2	APORTACIONES FEDERALES PARA ENTIDADES FEDERATIVAS Y MUNICIPIOS	33	FORTAMUN	I005	MUNICIPIO SANTIAGO ATITLAN 1 TRI STGO	314 - TELEFONÍA TRADICIONAL	1,263.00	0.00	0.00	0.00
Santiago Atitlán	2018	APORTACIONES FEDERALES - 2	APORTACIONES FEDERALES PARA ENTIDADES FEDERATIVAS Y MUNICIPIOS	33	FORTAMUN	I005	MUNICIPIO SANTIAGO ATITLAN 1 TRI STGO	326 - ARRENDAMIENTO DE MAQUINARIA, OTROS EQUIPOS Y HERRAMIENTAS	168,909.23	0.00	0.00	0.00
Santiago Atitlán	2018	APORTACIONES FEDERALES - 2	APORTACIONES FEDERALES PARA ENTIDADES FEDERATIVAS Y MUNICIPIOS	33	FORTAMUN	I005	MUNICIPIO SANTIAGO ATITLAN 1 TRI STGO	329 - OTROS ARRENDAMIENTOS	100,000.00	0.00	0.00	0.00
Santiago Atitlán	2018	APORTACIONES FEDERALES - 2	APORTACIONES FEDERALES PARA ENTIDADES FEDERATIVAS Y MUNICIPIOS	33	FORTAMUN	I005	MUNICIPIO SANTIAGO ATITLAN 1 TRI STGO	341 - SERVICIOS FINANCIEROS Y BANCARIOS	3,200.00	0.00	0.00	0.00
Santiago Atitlán	2018	APORTACIONES FEDERALES - 2	APORTACIONES FEDERALES PARA ENTIDADES FEDERATIVAS Y MUNICIPIOS	33	FORTAMUN	I005	MUNICIPIO SANTIAGO ATITLAN 1 TRI STGO	355 - REPARACIÓN Y MANTENIMIENTO DE EQUIPO DE TRANSPORTE	93,345.60	0.00	0.00	0.00
Santiago Atitlán	2018	APORTACIONES FEDERALES - 2	APORTACIONES FEDERALES PARA ENTIDADES FEDERATIVAS Y MUNICIPIOS	33	FORTAMUN	I005	MUNICIPIO SANTIAGO ATITLAN 1 TRI STGO	357 - INSTALACIÓN, REPARACIÓN Y MANTENIMIENTO DE MAQUINARIA, OTROS EQUIPOS Y HERRAMIENTA	100,000.00	0.00	0.00	0.00
Santiago Atitlán	2018	APORTACIONES FEDERALES - 2	APORTACIONES FEDERALES PARA ENTIDADES FEDERATIVAS Y MUNICIPIOS	33	FORTAMUN	I005	MUNICIPIO SANTIAGO ATITLAN 1 TRI STGO	398 - IMPUESTO SOBRE NÓMINAS Y OTROS QUE SE DERIVEN DE UNA RELACIÓN LABORAL	305.87	0.00	0.00	0.00
Santiago Atitlán	2018	APORTACIONES FEDERALES - 2	APORTACIONES FEDERALES PARA ENTIDADES FEDERATIVAS Y MUNICIPIOS	33	FORTAMUN	I005	MUNICIPIO SANTIAGO ATITLAN 1 TRI STGO	614 - DIVISIÓN DE TERRENOS Y CONSTRUCCIÓN DE OBRAS DE URBANIZACIÓN	200,000.00	0.00	0.00	0.00
Villa de Tamazulápam del Progreso	2018	APORTACIONES FEDERALES - 2	APORTACIONES FEDERALES PARA ENTIDADES FEDERATIVAS Y MUNICIPIOS	33	FORTAMUN	I005	MUNICIPIO VILLA DE TAMAZULAPAM DEL PROGRESO	TOTAL DEL PROGRAMA PRESUPUESTARIO	4,681,251.89	4,681,251.89	651,263.49	651,263.49
Villa de Tamazulápam del Progreso	2018	APORTACIONES FEDERALES - 2	APORTACIONES FEDERALES PARA ENTIDADES FEDERATIVAS Y MUNICIPIOS	33	FORTAMUN	I005	MUNICIPIO VILLA DE TAMAZULAPAM DEL PROGRESO	113 - SUELDOS BASE AL PERSONAL PERMANENTE	1,702,685.11	1,702,685.11	405,278.49	405,278.49
Villa de Tamazulápam del Progreso	2018	APORTACIONES FEDERALES - 2	APORTACIONES FEDERALES PARA ENTIDADES FEDERATIVAS Y MUNICIPIOS	33	FORTAMUN	I005	MUNICIPIO VILLA DE TAMAZULAPAM DEL PROGRESO	132 - PRIMAS DE VACACIONES, DOMINICAL Y GRATIFICACIÓN DE FIN DE AÑO	69,973.36	69,973.36	0.00	0.00
Villa de Tamazulápam del Progreso	2018	APORTACIONES FEDERALES - 2	APORTACIONES FEDERALES PARA ENTIDADES FEDERATIVAS Y MUNICIPIOS	33	FORTAMUN	I005	MUNICIPIO VILLA DE TAMAZULAPAM DEL PROGRESO	261 - COMBUSTIBLES, LUBRICANTES Y ADITIVOS	250,000.00	250,000.00	35,520.00	35,520.00

Municipio	Ciclo de Recurso	Tipo de Recurso	Descripción Ramo	Clave Ramo	Descripción Programa	Clave Programa	Dependencia Ejecutora	Partida	Aprobado	Modificado	Recaudado (Ministrado)	Ejercido
Villa de Tamazulápam del Progreso	2018	APORTACIONES FEDERALES - 2	APORTACIONES FEDERALES PARA ENTIDADES FEDERATIVAS Y MUNICIPIOS	33	FORTAMUN	I005	MUNICIPIO VILLA DE TAMAZULAPAM DEL PROGRESO	271 - VESTUARIO Y UNIFORMES	37,630.00	37,630.00	0.00	0.00
Villa de Tamazulápam del Progreso	2018	APORTACIONES FEDERALES - 2	APORTACIONES FEDERALES PARA ENTIDADES FEDERATIVAS Y MUNICIPIOS	33	FORTAMUN	I005	MUNICIPIO VILLA DE TAMAZULAPAM DEL PROGRESO	282 - MATERIALES DE SEGURIDAD PÚBLICA	68,500.00	68,500.00	0.00	0.00
Villa de Tamazulápam del Progreso	2018	APORTACIONES FEDERALES - 2	APORTACIONES FEDERALES PARA ENTIDADES FEDERATIVAS Y MUNICIPIOS	33	FORTAMUN	I005	MUNICIPIO VILLA DE TAMAZULAPAM DEL PROGRESO	283 - PRENDAS DE PROTECCIÓN PARA SEGURIDAD PÚBLICA Y NACIONAL	36,540.00	36,540.00	0.00	0.00
Villa de Tamazulápam del Progreso	2018	APORTACIONES FEDERALES - 2	APORTACIONES FEDERALES PARA ENTIDADES FEDERATIVAS Y MUNICIPIOS	33	FORTAMUN	I005	MUNICIPIO VILLA DE TAMAZULAPAM DEL PROGRESO	311 - ENERGÍA ELÉCTRICA	1,275,800.00	1,275,800.00	210,465.00	210,465.00
Villa de Tamazulápam del Progreso	2018	APORTACIONES FEDERALES - 2	APORTACIONES FEDERALES PARA ENTIDADES FEDERATIVAS Y MUNICIPIOS	33	FORTAMUN	I005	MUNICIPIO VILLA DE TAMAZULAPAM DEL PROGRESO	334 - SERVICIOS DE CAPACITACIÓN	453,531.10	453,531.10	0.00	0.00
Villa de Tamazulápam del Progreso	2018	APORTACIONES FEDERALES - 2	APORTACIONES FEDERALES PARA ENTIDADES FEDERATIVAS Y MUNICIPIOS	33	FORTAMUN	I005	MUNICIPIO VILLA DE TAMAZULAPAM DEL PROGRESO	355 - REPARACIÓN Y MANTENIMIENTO DE EQUIPO DE TRANSPORTE	249,170.19	249,170.19	0.00	0.00
Villa de Tamazulápam del Progreso	2018	APORTACIONES FEDERALES - 2	APORTACIONES FEDERALES PARA ENTIDADES FEDERATIVAS Y MUNICIPIOS	33	FORTAMUN	I005	MUNICIPIO VILLA DE TAMAZULAPAM DEL PROGRESO	394 - SENTENCIAS Y RESOLUCIONES POR AUTORIDAD COMPETENTE	537,422.13	537,422.13	0.00	0.00
Guadalupe Etla	2018	APORTACIONES FEDERALES - 2	APORTACIONES FEDERALES PARA ENTIDADES FEDERATIVAS Y MUNICIPIOS	33	FORTAMUN	I005	Municipio de Guadalupe Etla	TOTAL DEL PROGRAMA PRESUPUESTARIO	1,601,720.67	1,601,720.67	118,115.64	118,115.64
San Andrés Yaá	2018	APORTACIONES FEDERALES - 2	APORTACIONES FEDERALES PARA ENTIDADES FEDERATIVAS Y MUNICIPIOS	33	FORTAMUN	I005	SAN ANDRES YAA	TOTAL DEL PROGRAMA PRESUPUESTARIO	236,585.06	256,323.90	42,720.00	0.00
San Andrés Yaá	2018	APORTACIONES FEDERALES - 2	APORTACIONES FEDERALES PARA ENTIDADES FEDERATIVAS Y MUNICIPIOS	33	FORTAMUN	I005	SAN ANDRES YAA	246 - MATERIAL ELÉCTRICO Y ELECTRÓNICO	20,000.00	20,000.00	8,544.00	0.00
San Andrés Yaá	2018	APORTACIONES FEDERALES - 2	APORTACIONES FEDERALES PARA ENTIDADES FEDERATIVAS Y MUNICIPIOS	33	FORTAMUN	I005	SAN ANDRES YAA	261 - COMBUSTIBLES, LUBRICANTES Y ADITIVOS	86,585.06	96,585.06	8,544.00	0.00
San Andrés Yaá	2018	APORTACIONES FEDERALES - 2	APORTACIONES FEDERALES PARA ENTIDADES FEDERATIVAS Y MUNICIPIOS	33	FORTAMUN	I005	SAN ANDRES YAA	296 - REFACCIONES Y ACCESORIOS MENORES DE EQUIPO DE TRANSPORTE	50,000.00	50,000.00	8,544.00	0.00
San Andrés Yaá	2018	APORTACIONES FEDERALES - 2	APORTACIONES FEDERALES PARA ENTIDADES FEDERATIVAS Y MUNICIPIOS	33	FORTAMUN	I005	SAN ANDRES YAA	311 - ENERGÍA ELÉCTRICA	50,000.00	59,738.84	8,544.00	0.00

Municipio	Ciclo de Recurso	Tipo de Recurso	Descripción Ramo	Clave Ramo	Descripción Programa	Clave Programa	Dependencia Ejecutora	Partida	Aprobado	Modificado	Recaudado (Ministrado)	Ejercido
San Andrés Yaá	2018	APORTACIONES FEDERALES - 2	APORTACIONES FEDERALES PARA ENTIDADES FEDERATIVAS Y MUNICIPIOS	33	FORTAMUN	I005	SAN ANDRES YAA	355 - REPARACIÓN Y MANTENIMIENTO DE EQUIPO DE TRANSPORTE	30,000.00	30,000.00	8,544.00	0.00
San Francisco Telixtlahuaca	2018	APORTACIONES FEDERALES - 2	APORTACIONES FEDERALES PARA ENTIDADES FEDERATIVAS Y MUNICIPIOS	33	FORTAMUN	I005	SAN FRANCISCO TELIXTLAHUACA	TOTAL DEL PROGRAMA PRESUPUESTARIO	7,496,202.09	7,831,849.22	1,305,308.00	177,415.95
San Francisco Telixtlahuaca	2018	APORTACIONES FEDERALES - 2	APORTACIONES FEDERALES PARA ENTIDADES FEDERATIVAS Y MUNICIPIOS	33	FORTAMUN	I005	SAN FRANCISCO TELIXTLAHUACA	122 - SUELDOS BASE AL PERSONAL EVENTUAL	1,567,246.68	1,567,246.68	387,900.00	0.00
San Francisco Telixtlahuaca	2018	APORTACIONES FEDERALES - 2	APORTACIONES FEDERALES PARA ENTIDADES FEDERATIVAS Y MUNICIPIOS	33	FORTAMUN	I005	SAN FRANCISCO TELIXTLAHUACA	132 - PRIMAS DE VACACIONES, DOMINICAL Y GRATIFICACIÓN DE FIN DE AÑO	65,301.95	65,301.95	65,000.00	0.00
San Francisco Telixtlahuaca	2018	APORTACIONES FEDERALES - 2	APORTACIONES FEDERALES PARA ENTIDADES FEDERATIVAS Y MUNICIPIOS	33	FORTAMUN	I005	SAN FRANCISCO TELIXTLAHUACA	152 - INDEMNIZACIONES	10,000.00	10,000.00	10,000.00	0.00
San Francisco Telixtlahuaca	2018	APORTACIONES FEDERALES - 2	APORTACIONES FEDERALES PARA ENTIDADES FEDERATIVAS Y MUNICIPIOS	33	FORTAMUN	I005	SAN FRANCISCO TELIXTLAHUACA	246 - MATERIAL ELÉCTRICO Y ELECTRÓNICO	15,000.00	15,000.00	15,000.00	0.00
San Francisco Telixtlahuaca	2018	APORTACIONES FEDERALES - 2	APORTACIONES FEDERALES PARA ENTIDADES FEDERATIVAS Y MUNICIPIOS	33	FORTAMUN	I005	SAN FRANCISCO TELIXTLAHUACA	261 - COMBUSTIBLES, LUBRICANTES Y ADITIVOS	2,000,000.00	2,335,647.13	124,085.59	104,393.54
San Francisco Telixtlahuaca	2018	APORTACIONES FEDERALES - 2	APORTACIONES FEDERALES PARA ENTIDADES FEDERATIVAS Y MUNICIPIOS	33	FORTAMUN	I005	SAN FRANCISCO TELIXTLAHUACA	271 - VESTUARIO Y UNIFORMES	600,000.00	600,000.00	60,000.00	0.00
San Francisco Telixtlahuaca	2018	APORTACIONES FEDERALES - 2	APORTACIONES FEDERALES PARA ENTIDADES FEDERATIVAS Y MUNICIPIOS	33	FORTAMUN	I005	SAN FRANCISCO TELIXTLAHUACA	272 - PRENDAS DE SEGURIDAD Y PROTECCIÓN PERSONAL	200,000.00	200,000.00	200,000.00	0.00
San Francisco Telixtlahuaca	2018	APORTACIONES FEDERALES - 2	APORTACIONES FEDERALES PARA ENTIDADES FEDERATIVAS Y MUNICIPIOS	33	FORTAMUN	I005	SAN FRANCISCO TELIXTLAHUACA	282 - MATERIALES DE SEGURIDAD PÚBLICA	100,000.00	100,000.00	100,000.00	0.00
San Francisco Telixtlahuaca	2018	APORTACIONES FEDERALES - 2	APORTACIONES FEDERALES PARA ENTIDADES FEDERATIVAS Y MUNICIPIOS	33	FORTAMUN	I005	SAN FRANCISCO TELIXTLAHUACA	283 - PRENDAS DE PROTECCIÓN PARA SEGURIDAD PÚBLICA Y NACIONAL	100,000.00	100,000.00	10,000.00	0.00
San Francisco Telixtlahuaca	2018	APORTACIONES FEDERALES - 2	APORTACIONES FEDERALES PARA ENTIDADES FEDERATIVAS Y MUNICIPIOS	33	FORTAMUN	I005	SAN FRANCISCO TELIXTLAHUACA	296 - REFACCIONES Y ACCESORIOS MENORES DE EQUIPO DE TRANSPORTE	300,000.00	300,000.00	30,256.00	30,256.00
San Francisco Telixtlahuaca	2018	APORTACIONES FEDERALES - 2	APORTACIONES FEDERALES PARA ENTIDADES FEDERATIVAS Y MUNICIPIOS	33	FORTAMUN	I005	SAN FRANCISCO TELIXTLAHUACA	298 - REFACCIONES Y ACCESORIOS MENORES DE MAQUINARIA Y OTROS EQUIPOS	300,000.00	300,000.00	0.00	0.00

Municipio	Ciclo de Recurso	Tipo de Recurso	Descripción Ramo	Clave Ramo	Descripción Programa	Clave Programa	Dependencia Ejecutora	Partida	Aprobado	Modificado	Recaudado (Ministrado)	Ejercido
San Francisco Telixtlahuaca	2018	APORTACIONES FEDERALES - 2	APORTACIONES FEDERALES PARA ENTIDADES FEDERATIVAS Y MUNICIPIOS	33	FORTAMUN	I005	SAN FRANCISCO TELIXTLAHUACA	311 - ENERGÍA ELÉCTRICA	900,000.00	900,000.00	25,000.00	0.00
San Francisco Telixtlahuaca	2018	APORTACIONES FEDERALES - 2	APORTACIONES FEDERALES PARA ENTIDADES FEDERATIVAS Y MUNICIPIOS	33	FORTAMUN	I005	SAN FRANCISCO TELIXTLAHUACA	319 - SERVICIOS INTEGRALES Y OTROS SERVICIOS	20,000.00	20,000.00	0.00	0.00
San Francisco Telixtlahuaca	2018	APORTACIONES FEDERALES - 2	APORTACIONES FEDERALES PARA ENTIDADES FEDERATIVAS Y MUNICIPIOS	33	FORTAMUN	I005	SAN FRANCISCO TELIXTLAHUACA	341 - SERVICIOS FINANCIEROS Y BANCARIOS	5,300.00	5,300.00	5,300.00	0.00
San Francisco Telixtlahuaca	2018	APORTACIONES FEDERALES - 2	APORTACIONES FEDERALES PARA ENTIDADES FEDERATIVAS Y MUNICIPIOS	33	FORTAMUN	I005	SAN FRANCISCO TELIXTLAHUACA	345 - SEGURO DE BIENES PATRIMONIALES	2,000.00	2,000.00	0.00	0.00
San Francisco Telixtlahuaca	2018	APORTACIONES FEDERALES - 2	APORTACIONES FEDERALES PARA ENTIDADES FEDERATIVAS Y MUNICIPIOS	33	FORTAMUN	I005	SAN FRANCISCO TELIXTLAHUACA	355 - REPARACIÓN Y MANTENIMIENTO DE EQUIPO DE TRANSPORTE	600,000.00	600,000.00	42,766.41	42,766.41
San Francisco Telixtlahuaca	2018	APORTACIONES FEDERALES - 2	APORTACIONES FEDERALES PARA ENTIDADES FEDERATIVAS Y MUNICIPIOS	33	FORTAMUN	I005	SAN FRANCISCO TELIXTLAHUACA	357 - INSTALACIÓN, REPARACIÓN Y MANTENIMIENTO DE MAQUINARIA, OTROS EQUIPOS Y HERRAMIENTA	100,000.00	100,000.00	100,000.00	0.00
San Francisco Telixtlahuaca	2018	APORTACIONES FEDERALES - 2	APORTACIONES FEDERALES PARA ENTIDADES FEDERATIVAS Y MUNICIPIOS	33	FORTAMUN	I005	SAN FRANCISCO TELIXTLAHUACA	392 - IMPUESTOS Y DERECHOS	30,000.00	30,000.00	30,000.00	0.00
San Francisco Telixtlahuaca	2018	APORTACIONES FEDERALES - 2	APORTACIONES FEDERALES PARA ENTIDADES FEDERATIVAS Y MUNICIPIOS	33	FORTAMUN	I005	SAN FRANCISCO TELIXTLAHUACA	541 - VEHÍCULOS Y EQUIPO TERRESTRE	481,353.46	481,353.46	0.00	0.00
San Francisco Telixtlahuaca	2018	APORTACIONES FEDERALES - 2	APORTACIONES FEDERALES PARA ENTIDADES FEDERATIVAS Y MUNICIPIOS	33	FORTAMUN	I005	SAN FRANCISCO TELIXTLAHUACA	549 - OTROS EQUIPOS DE TRANSPORTE	30,000.00	30,000.00	30,000.00	0.00
San Francisco Telixtlahuaca	2018	APORTACIONES FEDERALES - 2	APORTACIONES FEDERALES PARA ENTIDADES FEDERATIVAS Y MUNICIPIOS	33	FORTAMUN	I005	SAN FRANCISCO TELIXTLAHUACA	565 - EQUIPO DE COMUNICACIÓN Y TELECOMUNICACIÓN	20,000.00	20,000.00	20,000.00	0.00
San Francisco Telixtlahuaca	2018	APORTACIONES FEDERALES - 2	APORTACIONES FEDERALES PARA ENTIDADES FEDERATIVAS Y MUNICIPIOS	33	FORTAMUN	I005	SAN FRANCISCO TELIXTLAHUACA	567 - HERRAMIENTAS Y MÁQUINAS-HERRAMIENTA	20,000.00	20,000.00	20,000.00	0.00
San Francisco Telixtlahuaca	2018	APORTACIONES FEDERALES - 2	APORTACIONES FEDERALES PARA ENTIDADES FEDERATIVAS Y MUNICIPIOS	33	FORTAMUN	I005	SAN FRANCISCO TELIXTLAHUACA	569 - OTROS EQUIPOS	30,000.00	30,000.00	30,000.00	0.00
San Juan Cieneguilla	2018	APORTACIONES FEDERALES - 2	APORTACIONES FEDERALES PARA ENTIDADES FEDERATIVAS Y MUNICIPIOS	33	FORTAMUN	I005	SAN JUAN CIENEGUILLA IT	TOTAL DEL PROGRAMA PRESUPUESTARIO	332,249.23	332,249.23	55,374.00	26,121.00

Municipio	Ciclo de Recurso	Tipo de Recurso	Descripción Ramo	Clave Ramo	Descripción Programa	Clave Programa	Dependencia Ejecutora	Partida	Aprobado	Modificado	Recaudado (Ministrado)	Ejercido
San Juan Cieneguilla	2018	APORTACIONES FEDERALES - 2	APORTACIONES FEDERALES PARA ENTIDADES FEDERATIVAS Y MUNICIPIOS	33	FORTAMUN	I005	SAN JUAN CIENEGUILLA IT	271 - VESTUARIO Y UNIFORMES	15,236.60	15,236.60	15,236.60	15,236.60
San Juan Cieneguilla	2018	APORTACIONES FEDERALES - 2	APORTACIONES FEDERALES PARA ENTIDADES FEDERATIVAS Y MUNICIPIOS	33	FORTAMUN	I005	SAN JUAN CIENEGUILLA IT	311 - ENERGÍA ELÉCTRICA	109,600.00	109,600.00	32,880.00	10,432.00
San Juan Cieneguilla	2018	APORTACIONES FEDERALES - 2	APORTACIONES FEDERALES PARA ENTIDADES FEDERATIVAS Y MUNICIPIOS	33	FORTAMUN	I005	SAN JUAN CIENEGUILLA IT	341 - SERVICIOS FINANCIEROS Y BANCARIOS	672.00	672.00	452.40	452.40
San Juan Cieneguilla	2018	APORTACIONES FEDERALES - 2	APORTACIONES FEDERALES PARA ENTIDADES FEDERATIVAS Y MUNICIPIOS	33	FORTAMUN	I005	SAN JUAN CIENEGUILLA IT	615 - CONSTRUCCIÓN DE VÍAS DE COMUNICACIÓN	206,740.63	206,740.63	6,805.00	0.00
San Juan Yucuita	2018	APORTACIONES FEDERALES - 2	APORTACIONES FEDERALES PARA ENTIDADES FEDERATIVAS Y MUNICIPIOS	33	FORTAMUN	I005	SAN JUAN YUCUITA	TOTAL DEL PROGRAMA PRESUPUESTARIO	329,637.55	344,397.28	57,400.00	31,948.00
San Juan Yucuita	2018	APORTACIONES FEDERALES - 2	APORTACIONES FEDERALES PARA ENTIDADES FEDERATIVAS Y MUNICIPIOS	33	FORTAMUN	I005	SAN JUAN YUCUITA	122 - SUELDOS BASE AL PERSONAL EVENTUAL	97,631.28	97,631.28	18,000.00	18,000.00
San Juan Yucuita	2018	APORTACIONES FEDERALES - 2	APORTACIONES FEDERALES PARA ENTIDADES FEDERATIVAS Y MUNICIPIOS	33	FORTAMUN	I005	SAN JUAN YUCUITA	132 - PRIMAS DE VACACIONES, DOMINICAL Y GRATIFICACIÓN DE FIN DE AÑO	4,067.97	4,067.97	0.00	0.00
San Juan Yucuita	2018	APORTACIONES FEDERALES - 2	APORTACIONES FEDERALES PARA ENTIDADES FEDERATIVAS Y MUNICIPIOS	33	FORTAMUN	I005	SAN JUAN YUCUITA	261 - COMBUSTIBLES, LUBRICANTES Y ADITIVOS	41,947.52	41,947.52	25,452.00	0.00
San Juan Yucuita	2018	APORTACIONES FEDERALES - 2	APORTACIONES FEDERALES PARA ENTIDADES FEDERATIVAS Y MUNICIPIOS	33	FORTAMUN	I005	SAN JUAN YUCUITA	311 - ENERGÍA ELÉCTRICA	185,990.78	200,750.51	13,948.00	13,948.00
San Mateo Sindihui	2018	APORTACIONES FEDERALES - 2	APORTACIONES FEDERALES PARA ENTIDADES FEDERATIVAS Y MUNICIPIOS	33	FORTAMUN	I005	SAN MATEO SINDIHUI	TOTAL DEL PROGRAMA PRESUPUESTARIO	1,173,788.74	1,226,345.86	204,390.00	155,695.46
San Mateo Sindihui	2018	APORTACIONES FEDERALES - 2	APORTACIONES FEDERALES PARA ENTIDADES FEDERATIVAS Y MUNICIPIOS	33	FORTAMUN	I005	SAN MATEO SINDIHUI	122 - SUELDOS BASE AL PERSONAL EVENTUAL	376,560.24	376,560.24	128,000.00	125,460.00
San Mateo Sindihui	2018	APORTACIONES FEDERALES - 2	APORTACIONES FEDERALES PARA ENTIDADES FEDERATIVAS Y MUNICIPIOS	33	FORTAMUN	I005	SAN MATEO SINDIHUI	132 - PRIMAS DE VACACIONES, DOMINICAL Y GRATIFICACIÓN DE FIN DE AÑO	15,690.01	68,247.13	0.00	0.00
San Mateo Sindihui	2018	APORTACIONES FEDERALES - 2	APORTACIONES FEDERALES PARA ENTIDADES FEDERATIVAS Y MUNICIPIOS	33	FORTAMUN	I005	SAN MATEO SINDIHUI	261 - COMBUSTIBLES, LUBRICANTES Y ADITIVOS	381,538.49	381,538.49	35,000.00	30,235.46

Municipio	Ciclo de Recurso	Tipo de Recurso	Descripción Ramo	Clave Ramo	Descripción Programa	Clave Programa	Dependencia Ejecutora	Partida	Aprobado	Modificado	Recaudado (Ministrado)	Ejercido
San Mateo Sindihui	2018	APORTACIONES FEDERALES - 2	APORTACIONES FEDERALES PARA ENTIDADES FEDERATIVAS Y MUNICIPIOS	33	FORTAMUN	I005	SAN MATEO SINDIHUI	271 - VESTUARIO Y UNIFORMES	65,000.00	65,000.00	0.00	0.00
San Mateo Sindihui	2018	APORTACIONES FEDERALES - 2	APORTACIONES FEDERALES PARA ENTIDADES FEDERATIVAS Y MUNICIPIOS	33	FORTAMUN	I005	SAN MATEO SINDIHUI	294 - REFACCIONES Y ACCESORIOS MENORES DE EQUIPO DE CÓMPUTO Y TECNOLOGÍAS DE LA INFORMACIÓN	25,000.00	25,000.00	0.00	0.00
San Mateo Sindihui	2018	APORTACIONES FEDERALES - 2	APORTACIONES FEDERALES PARA ENTIDADES FEDERATIVAS Y MUNICIPIOS	33	FORTAMUN	I005	SAN MATEO SINDIHUI	296 - REFACCIONES Y ACCESORIOS MENORES DE EQUIPO DE TRANSPORTE	50,000.00	50,000.00	8,390.00	0.00
San Mateo Sindihui	2018	APORTACIONES FEDERALES - 2	APORTACIONES FEDERALES PARA ENTIDADES FEDERATIVAS Y MUNICIPIOS	33	FORTAMUN	I005	SAN MATEO SINDIHUI	298 - REFACCIONES Y ACCESORIOS MENORES DE MAQUINARIA Y OTROS EQUIPOS	25,000.00	25,000.00	10,000.00	0.00
San Mateo Sindihui	2018	APORTACIONES FEDERALES - 2	APORTACIONES FEDERALES PARA ENTIDADES FEDERATIVAS Y MUNICIPIOS	33	FORTAMUN	I005	SAN MATEO SINDIHUI	311 - ENERGÍA ELÉCTRICA	175,000.00	175,000.00	0.00	0.00
San Mateo Sindihui	2018	APORTACIONES FEDERALES - 2	APORTACIONES FEDERALES PARA ENTIDADES FEDERATIVAS Y MUNICIPIOS	33	FORTAMUN	I005	SAN MATEO SINDIHUI	326 - ARRENDAMIENTO DE MAQUINARIA, OTROS EQUIPOS Y HERRAMIENTAS	25,000.00	25,000.00	0.00	0.00
San Mateo Sindihui	2018	APORTACIONES FEDERALES - 2	APORTACIONES FEDERALES PARA ENTIDADES FEDERATIVAS Y MUNICIPIOS	33	FORTAMUN	I005	SAN MATEO SINDIHUI	355 - REPARACIÓN Y MANTENIMIENTO DE EQUIPO DE TRANSPORTE	25,000.00	25,000.00	13,000.00	0.00
San Mateo Sindihui	2018	APORTACIONES FEDERALES - 2	APORTACIONES FEDERALES PARA ENTIDADES FEDERATIVAS Y MUNICIPIOS	33	FORTAMUN	I005	SAN MATEO SINDIHUI	357 - INSTALACIÓN, REPARACIÓN Y MANTENIMIENTO DE MAQUINARIA, OTROS EQUIPOS Y HERRAMIENTA	10,000.00	10,000.00	10,000.00	0.00
San Pedro Mixtepec -Dto. 22 -	2018	APORTACIONES FEDERALES - 2	APORTACIONES FEDERALES PARA ENTIDADES FEDERATIVAS Y MUNICIPIOS	33	FORTAMUN	I005	San Pedro Mixtepec -Dto. 22 -	TOTAL DEL PROGRAMA PRESUPUESTARIO	28,101,165.24	29,359,412.41	4,893,236.00	4,197,275.93
San Pedro Mixtepec -Dto. 22 -	2018	APORTACIONES FEDERALES - 2	APORTACIONES FEDERALES PARA ENTIDADES FEDERATIVAS Y MUNICIPIOS	33	FORTAMUN	I005	SAN PEDRO MIXTEPEC -DTO. 22 -	122 - SUELDOS BASE AL PERSONAL EVENTUAL	11,783,103.36	11,783,103.36	1,960,000.00	2,441,098.13
San Pedro Mixtepec -Dto. 22 -	2018	APORTACIONES FEDERALES - 2	APORTACIONES FEDERALES PARA ENTIDADES FEDERATIVAS Y MUNICIPIOS	33	FORTAMUN	I005	SAN PEDRO MIXTEPEC -DTO. 22 -	132 - PRIMAS DE VACACIONES, DOMINICAL Y GRATIFICACIÓN DE FIN DE AÑO	490,962.64	490,962.64	0.00	0.00
San Pedro Mixtepec -Dto. 22 -	2018	APORTACIONES FEDERALES - 2	APORTACIONES FEDERALES PARA ENTIDADES FEDERATIVAS Y MUNICIPIOS	33	FORTAMUN	I005	SAN PEDRO MIXTEPEC -DTO. 22 -	246 - MATERIAL ELÉCTRICO Y ELECTRÓNICO	135,000.00	135,000.00	35,000.00	0.00
San Pedro Mixtepec -Dto. 22 -	2018	APORTACIONES FEDERALES - 2	APORTACIONES FEDERALES PARA ENTIDADES FEDERATIVAS Y MUNICIPIOS	33	FORTAMUN	I005	SAN PEDRO MIXTEPEC -DTO. 22 -	261 - COMBUSTIBLES, LUBRICANTES Y ADITIVOS	2,165,000.00	2,915,000.00	758,236.00	607,231.80

Municipio	Ciclo de Recurso	Tipo de Recurso	Descripción Ramo	Clave Ramo	Descripción Programa	Clave Programa	Dependencia Ejecutora	Partida	Aprobado	Modificado	Recaudado (Ministrado)	Ejercido
San Pedro Mixtepec -Dto. 22 -	2018	APORTACIONES FEDERALES - 2	APORTACIONES FEDERALES PARA ENTIDADES FEDERATIVAS Y MUNICIPIOS	33	FORTAMUN	I005	SAN PEDRO MIXTEPEC -DTO. 22 -	271 - VESTUARIO Y UNIFORMES	1,850,000.00	1,850,000.00	24,000.00	0.00
San Pedro Mixtepec -Dto. 22 -	2018	APORTACIONES FEDERALES - 2	APORTACIONES FEDERALES PARA ENTIDADES FEDERATIVAS Y MUNICIPIOS	33	FORTAMUN	I005	SAN PEDRO MIXTEPEC -DTO. 22 -	272 - PRENDAS DE SEGURIDAD Y PROTECCIÓN PERSONAL	250,000.00	250,000.00	100,000.00	0.00
San Pedro Mixtepec -Dto. 22 -	2018	APORTACIONES FEDERALES - 2	APORTACIONES FEDERALES PARA ENTIDADES FEDERATIVAS Y MUNICIPIOS	33	FORTAMUN	I005	SAN PEDRO MIXTEPEC -DTO. 22 -	282 - MATERIALES DE SEGURIDAD PÚBLICA	195,000.00	195,000.00	20,000.00	0.00
San Pedro Mixtepec -Dto. 22 -	2018	APORTACIONES FEDERALES - 2	APORTACIONES FEDERALES PARA ENTIDADES FEDERATIVAS Y MUNICIPIOS	33	FORTAMUN	I005	SAN PEDRO MIXTEPEC -DTO. 22 -	283 - PRENDAS DE PROTECCIÓN PARA SEGURIDAD PÚBLICA Y NACIONAL	145,000.00	145,000.00	30,000.00	0.00
San Pedro Mixtepec -Dto. 22 -	2018	APORTACIONES FEDERALES - 2	APORTACIONES FEDERALES PARA ENTIDADES FEDERATIVAS Y MUNICIPIOS	33	FORTAMUN	I005	SAN PEDRO MIXTEPEC -DTO. 22 -	296 - REFACCIONES Y ACCESORIOS MENORES DE EQUIPO DE TRANSPORTE	150,000.00	150,000.00	25,000.00	0.00
San Pedro Mixtepec -Dto. 22 -	2018	APORTACIONES FEDERALES - 2	APORTACIONES FEDERALES PARA ENTIDADES FEDERATIVAS Y MUNICIPIOS	33	FORTAMUN	I005	SAN PEDRO MIXTEPEC -DTO. 22 -	298 - REFACCIONES Y ACCESORIOS MENORES DE MAQUINARIA Y OTROS EQUIPOS	110,000.00	110,000.00	20,000.00	0.00
San Pedro Mixtepec -Dto. 22 -	2018	APORTACIONES FEDERALES - 2	APORTACIONES FEDERALES PARA ENTIDADES FEDERATIVAS Y MUNICIPIOS	33	FORTAMUN	I005	SAN PEDRO MIXTEPEC -DTO. 22 -	311 - ENERGÍA ELÉCTRICA	9,755,843.24	10,264,090.41	1,650,000.00	1,148,946.00
San Pedro Mixtepec -Dto. 22 -	2018	APORTACIONES FEDERALES - 2	APORTACIONES FEDERALES PARA ENTIDADES FEDERATIVAS Y MUNICIPIOS	33	FORTAMUN	I005	SAN PEDRO MIXTEPEC -DTO. 22 -	319 - SERVICIOS INTEGRALES Y OTROS SERVICIOS	125,800.00	125,800.00	30,000.00	0.00
San Pedro Mixtepec -Dto. 22 -	2018	APORTACIONES FEDERALES - 2	APORTACIONES FEDERALES PARA ENTIDADES FEDERATIVAS Y MUNICIPIOS	33	FORTAMUN	I005	SAN PEDRO MIXTEPEC -DTO. 22 -	341 - SERVICIOS FINANCIEROS Y BANCARIOS	5,300.00	5,300.00	1,000.00	0.00
San Pedro Mixtepec -Dto. 22 -	2018	APORTACIONES FEDERALES - 2	APORTACIONES FEDERALES PARA ENTIDADES FEDERATIVAS Y MUNICIPIOS	33	FORTAMUN	I005	SAN PEDRO MIXTEPEC -DTO. 22 -	345 - SEGURO DE BIENES PATRIMONIALES	48,900.00	48,900.00	30,000.00	0.00
San Pedro Mixtepec -Dto. 22 -	2018	APORTACIONES FEDERALES - 2	APORTACIONES FEDERALES PARA ENTIDADES FEDERATIVAS Y MUNICIPIOS	33	FORTAMUN	I005	SAN PEDRO MIXTEPEC -DTO. 22 -	355 - REPARACIÓN Y MANTENIMIENTO DE EQUIPO DE TRANSPORTE	679,400.00	679,400.00	130,000.00	0.00
San Pedro Mixtepec -Dto. 22 -	2018	APORTACIONES FEDERALES - 2	APORTACIONES FEDERALES PARA ENTIDADES FEDERATIVAS Y MUNICIPIOS	33	FORTAMUN	I005	SAN PEDRO MIXTEPEC -DTO. 22 -	375 - VIÁTICOS EN EL PAÍS	157,200.00	157,200.00	60,000.00	0.00
San Pedro Mixtepec -Dto. 22 -	2018	APORTACIONES FEDERALES - 2	APORTACIONES FEDERALES PARA ENTIDADES FEDERATIVAS Y MUNICIPIOS	33	FORTAMUN	I005	SAN PEDRO MIXTEPEC -DTO. 22 -	392 - IMPUESTOS Y DERECHOS	54,656.00	54,656.00	20,000.00	0.00

Municipio	Ciclo de Recurso	Tipo de Recurso	Descripción Ramo	Clave Ramo	Descripción Programa	Clave Programa	Dependencia Ejecutora	Partida	Aprobado	Modificado	Recaudado (Ministrado)	Ejercido
Santa Cruz Xoxocotlán	2018	APORTACIONES FEDERALES - 2	APORTACIONES FEDERALES PARA ENTIDADES FEDERATIVAS Y MUNICIPIOS	33	FORTAMUN	I005	SANTA CRUZ XOXOCOTL¿N	TOTAL DEL PROGRAMA PRESUPUESTARIO	56,602,634.14	56,602,634.14	56,602,634.14	11,213,044.67
Santa Cruz Xoxocotlán	2018	APORTACIONES FEDERALES - 2	APORTACIONES FEDERALES PARA ENTIDADES FEDERATIVAS Y MUNICIPIOS	33	FORTAMUN	I005	SANTA CRUZ XOXOCOTL¿N	122 - SUELDOS BASE AL PERSONAL EVENTUAL	28,293,300.72	28,293,300.72	28,293,300.72	6,192,429.11
Santa Cruz Xoxocotlán	2018	APORTACIONES FEDERALES - 2	APORTACIONES FEDERALES PARA ENTIDADES FEDERATIVAS Y MUNICIPIOS	33	FORTAMUN	I005	SANTA CRUZ XOXOCOTL¿N	132 - PRIMAS DE VACACIONES, DOMINICAL Y GRATIFICACIÓN DE FIN DE AÑO	1,178,887.53	1,178,887.53	1,178,887.53	0.00
Santa Cruz Xoxocotlán	2018	APORTACIONES FEDERALES - 2	APORTACIONES FEDERALES PARA ENTIDADES FEDERATIVAS Y MUNICIPIOS	33	FORTAMUN	I005	SANTA CRUZ XOXOCOTL¿N	211 - MATERIALES, ÚTILES Y EQUIPOS MENORES DE OFICINA	35,000.00	35,000.00	35,000.00	0.00
Santa Cruz Xoxocotlán	2018	APORTACIONES FEDERALES - 2	APORTACIONES FEDERALES PARA ENTIDADES FEDERATIVAS Y MUNICIPIOS	33	FORTAMUN	I005	SANTA CRUZ XOXOCOTL¿N	212 - MATERIALES Y ÚTILES DE IMPRESIÓN Y REPRODUCCIÓN	5,000.00	5,000.00	5,000.00	0.00
Santa Cruz Xoxocotlán	2018	APORTACIONES FEDERALES - 2	APORTACIONES FEDERALES PARA ENTIDADES FEDERATIVAS Y MUNICIPIOS	33	FORTAMUN	I005	SANTA CRUZ XOXOCOTL¿N	214 - MATERIALES, ÚTILES Y EQUIPOS MENORES DE TECNOLOGÍAS DE LA INFORMACIÓN Y COMUNICACIONES	20,732.40	20,732.40	20,732.40	0.00
Santa Cruz Xoxocotlán	2018	APORTACIONES FEDERALES - 2	APORTACIONES FEDERALES PARA ENTIDADES FEDERATIVAS Y MUNICIPIOS	33	FORTAMUN	I005	SANTA CRUZ XOXOCOTL¿N	216 - MATERIAL DE LIMPIEZA	10,128.29	10,128.29	10,128.29	0.00
Santa Cruz Xoxocotlán	2018	APORTACIONES FEDERALES - 2	APORTACIONES FEDERALES PARA ENTIDADES FEDERATIVAS Y MUNICIPIOS	33	FORTAMUN	I005	SANTA CRUZ XOXOCOTL¿N	221 - PRODUCTOS ALIMENTICIOS PARA PERSONAS	1,778.00	1,778.00	1,778.00	0.00
Santa Cruz Xoxocotlán	2018	APORTACIONES FEDERALES - 2	APORTACIONES FEDERALES PARA ENTIDADES FEDERATIVAS Y MUNICIPIOS	33	FORTAMUN	I005	SANTA CRUZ XOXOCOTL¿N	241 - PRODUCTOS MINERALES NO METÁLICOS	135,024.00	135,024.00	135,024.00	0.00
Santa Cruz Xoxocotlán	2018	APORTACIONES FEDERALES - 2	APORTACIONES FEDERALES PARA ENTIDADES FEDERATIVAS Y MUNICIPIOS	33	FORTAMUN	I005	SANTA CRUZ XOXOCOTL¿N	246 - MATERIAL ELÉCTRICO Y ELECTRÓNICO	490,153.77	490,153.77	490,153.77	0.00
Santa Cruz Xoxocotlán	2018	APORTACIONES FEDERALES - 2	APORTACIONES FEDERALES PARA ENTIDADES FEDERATIVAS Y MUNICIPIOS	33	FORTAMUN	I005	SANTA CRUZ XOXOCOTL¿N	249 - OTROS MATERIALES Y ARTÍCULOS DE CONSTRUCCIÓN Y REPARACIÓN	284,432.00	284,432.00	284,432.00	0.00
Santa Cruz Xoxocotlán	2018	APORTACIONES FEDERALES - 2	APORTACIONES FEDERALES PARA ENTIDADES FEDERATIVAS Y MUNICIPIOS	33	FORTAMUN	I005	SANTA CRUZ XOXOCOTL¿N	253 - MEDICINAS Y PRODUCTOS FARMACÉUTICOS	5,765.00	5,765.00	5,765.00	0.00
Santa Cruz Xoxocotlán	2018	APORTACIONES FEDERALES - 2	APORTACIONES FEDERALES PARA ENTIDADES FEDERATIVAS Y MUNICIPIOS	33	FORTAMUN	I005	SANTA CRUZ XOXOCOTL¿N	254 - MATERIALES, ACCESORIOS Y SUMINISTROS MÉDICOS	99,663.00	99,663.00	99,663.00	35,400.00

Municipio	Ciclo de Recurso	Tipo de Recurso	Descripción Ramo	Clave Ramo	Descripción Programa	Clave Programa	Dependencia Ejecutora	Partida	Aprobado	Modificado	Recaudado (Ministrado)	Ejercido
Santa Cruz Xoxocotlán	2018	APORTACIONES FEDERALES - 2	APORTACIONES FEDERALES PARA ENTIDADES FEDERATIVAS Y MUNICIPIOS	33	FORTAMUN	I005	SANTA CRUZ XOXOCOTL¿N	261 - COMBUSTIBLES, LUBRICANTES Y ADITIVOS	4,800,000.00	4,800,000.00	4,800,000.00	794,236.31
Santa Cruz Xoxocotlán	2018	APORTACIONES FEDERALES - 2	APORTACIONES FEDERALES PARA ENTIDADES FEDERATIVAS Y MUNICIPIOS	33	FORTAMUN	I005	SANTA CRUZ XOXOCOTL¿N	271 - VESTUARIO Y UNIFORMES	465,000.00	465,000.00	465,000.00	91,799.77
Santa Cruz Xoxocotlán	2018	APORTACIONES FEDERALES - 2	APORTACIONES FEDERALES PARA ENTIDADES FEDERATIVAS Y MUNICIPIOS	33	FORTAMUN	I005	SANTA CRUZ XOXOCOTL¿N	272 - PRENDAS DE SEGURIDAD Y PROTECCIÓN PERSONAL	80,000.00	80,000.00	80,000.00	0.00
Santa Cruz Xoxocotlán	2018	APORTACIONES FEDERALES - 2	APORTACIONES FEDERALES PARA ENTIDADES FEDERATIVAS Y MUNICIPIOS	33	FORTAMUN	I005	SANTA CRUZ XOXOCOTL¿N	282 - MATERIALES DE SEGURIDAD PÚBLICA	100,000.00	100,000.00	100,000.00	0.00
Santa Cruz Xoxocotlán	2018	APORTACIONES FEDERALES - 2	APORTACIONES FEDERALES PARA ENTIDADES FEDERATIVAS Y MUNICIPIOS	33	FORTAMUN	I005	SANTA CRUZ XOXOCOTL¿N	291 - HERRAMIENTAS MENORES	100,000.00	100,000.00	100,000.00	0.00
Santa Cruz Xoxocotlán	2018	APORTACIONES FEDERALES - 2	APORTACIONES FEDERALES PARA ENTIDADES FEDERATIVAS Y MUNICIPIOS	33	FORTAMUN	I005	SANTA CRUZ XOXOCOTL¿N	296 - REFACCIONES Y ACCESORIOS MENORES DE EQUIPO DE TRANSPORTE	120,000.00	120,000.00	120,000.00	0.00
Santa Cruz Xoxocotlán	2018	APORTACIONES FEDERALES - 2	APORTACIONES FEDERALES PARA ENTIDADES FEDERATIVAS Y MUNICIPIOS	33	FORTAMUN	I005	SANTA CRUZ XOXOCOTL¿N	311 - ENERGÍA ELÉCTRICA	3,753,821.18	3,753,821.18	3,753,821.18	1,952,262.00
Santa Cruz Xoxocotlán	2018	APORTACIONES FEDERALES - 2	APORTACIONES FEDERALES PARA ENTIDADES FEDERATIVAS Y MUNICIPIOS	33	FORTAMUN	I005	SANTA CRUZ XOXOCOTL¿N	326 - ARRENDAMIENTO DE MAQUINARIA, OTROS EQUIPOS Y HERRAMIENTAS	450,000.00	450,000.00	450,000.00	0.00
Santa Cruz Xoxocotlán	2018	APORTACIONES FEDERALES - 2	APORTACIONES FEDERALES PARA ENTIDADES FEDERATIVAS Y MUNICIPIOS	33	FORTAMUN	I005	SANTA CRUZ XOXOCOTL¿N	331 - SERVICIOS LEGALES, DE CONTABILIDAD, AUDITORÍA Y RELACIONADOS	435,521.30	435,521.30	435,521.30	0.00
Santa Cruz Xoxocotlán	2018	APORTACIONES FEDERALES - 2	APORTACIONES FEDERALES PARA ENTIDADES FEDERATIVAS Y MUNICIPIOS	33	FORTAMUN	I005	SANTA CRUZ XOXOCOTL¿N	332 - SERVICIOS DE DISEÑO, ARQUITECTURA, INGENIERÍA Y ACTIVIDADES RELACIONADAS	400,000.00	400,000.00	400,000.00	0.00
Santa Cruz Xoxocotlán	2018	APORTACIONES FEDERALES - 2	APORTACIONES FEDERALES PARA ENTIDADES FEDERATIVAS Y MUNICIPIOS	33	FORTAMUN	I005	SANTA CRUZ XOXOCOTL¿N	341 - SERVICIOS FINANCIEROS Y BANCARIOS	5,220.00	5,220.00	5,220.00	0.00
Santa Cruz Xoxocotlán	2018	APORTACIONES FEDERALES - 2	APORTACIONES FEDERALES PARA ENTIDADES FEDERATIVAS Y MUNICIPIOS	33	FORTAMUN	I005	SANTA CRUZ XOXOCOTL¿N	345 - SEGURO DE BIENES PATRIMONIALES	300,000.00	300,000.00	300,000.00	0.00
Santa Cruz Xoxocotlán	2018	APORTACIONES FEDERALES - 2	APORTACIONES FEDERALES PARA ENTIDADES FEDERATIVAS Y MUNICIPIOS	33	FORTAMUN	I005	SANTA CRUZ XOXOCOTL¿N	351 - CONSERVACIÓN Y MANTENIMIENTO MENOR DE INMUEBLES	2,450,000.00	2,450,000.00	2,450,000.00	0.00

Municipio	Ciclo de Recurso	Tipo de Recurso	Descripción Ramo	Clave Ramo	Descripción Programa	Clave Programa	Dependencia Ejecutora	Partida	Aprobado	Modificado	Recaudado (Ministrado)	Ejercido
Santa Cruz Xoxocotlán	2018	APORTACIONES FEDERALES - 2	APORTACIONES FEDERALES PARA ENTIDADES FEDERATIVAS Y MUNICIPIOS	33	FORTAMUN	I005	SANTA CRUZ XOXOCOTL¿N	354 - INSTALACIÓN, REPARACIÓN Y MANTENIMIENTO DE EQUIPO E INSTRUMENTAL MÉDICO Y DE LABORATORIO	50,000.00	50,000.00	50,000.00	0.00
Santa Cruz Xoxocotlán	2018	APORTACIONES FEDERALES - 2	APORTACIONES FEDERALES PARA ENTIDADES FEDERATIVAS Y MUNICIPIOS	33	FORTAMUN	I005	SANTA CRUZ XOXOCOTL¿N	355 - REPARACIÓN Y MANTENIMIENTO DE EQUIPO DE TRANSPORTE	1,850,000.00	1,850,000.00	1,850,000.00	20,745.60
Santa Cruz Xoxocotlán	2018	APORTACIONES FEDERALES - 2	APORTACIONES FEDERALES PARA ENTIDADES FEDERATIVAS Y MUNICIPIOS	33	FORTAMUN	I005	SANTA CRUZ XOXOCOTL¿N	371 - PASAJES AÉREOS	53,300.00	53,300.00	53,300.00	17,527.00
Santa Cruz Xoxocotlán	2018	APORTACIONES FEDERALES - 2	APORTACIONES FEDERALES PARA ENTIDADES FEDERATIVAS Y MUNICIPIOS	33	FORTAMUN	I005	SANTA CRUZ XOXOCOTL¿N	375 - VIÁTICOS EN EL PAÍS	37,635.54	37,635.54	37,635.54	0.00
Santa Cruz Xoxocotlán	2018	APORTACIONES FEDERALES - 2	APORTACIONES FEDERALES PARA ENTIDADES FEDERATIVAS Y MUNICIPIOS	33	FORTAMUN	I005	SANTA CRUZ XOXOCOTL¿N	392 - IMPUESTOS Y DERECHOS	88,896.00	88,896.00	88,896.00	0.00
Santa Cruz Xoxocotlán	2018	APORTACIONES FEDERALES - 2	APORTACIONES FEDERALES PARA ENTIDADES FEDERATIVAS Y MUNICIPIOS	33	FORTAMUN	I005	SANTA CRUZ XOXOCOTL¿N	398 - IMPUESTO SOBRE NÓMINAS Y OTROS QUE SE DERIVEN DE UNA RELACIÓN LABORAL	800,165.65	800,165.65	800,165.65	0.00
Santa Cruz Xoxocotlán	2018	APORTACIONES FEDERALES - 2	APORTACIONES FEDERALES PARA ENTIDADES FEDERATIVAS Y MUNICIPIOS	33	FORTAMUN	I005	SANTA CRUZ XOXOCOTL¿N	399 - OTROS SERVICIOS GENERALES	171,001.41	171,001.41	171,001.41	0.00
Santa Cruz Xoxocotlán	2018	APORTACIONES FEDERALES - 2	APORTACIONES FEDERALES PARA ENTIDADES FEDERATIVAS Y MUNICIPIOS	33	FORTAMUN	I005	SANTA CRUZ XOXOCOTL¿N	523 - CÁMARAS FOTOGRÁFICAS Y DE VIDEO	1,761,495.45	1,761,495.45	1,761,495.45	0.00
Santa Cruz Xoxocotlán	2018	APORTACIONES FEDERALES - 2	APORTACIONES FEDERALES PARA ENTIDADES FEDERATIVAS Y MUNICIPIOS	33	FORTAMUN	I005	SANTA CRUZ XOXOCOTL¿N	541 - VEHÍCULOS Y EQUIPO TERRESTRE	2,000,000.00	2,000,000.00	2,000,000.00	0.00
Santa Cruz Xoxocotlán	2018	APORTACIONES FEDERALES - 2	APORTACIONES FEDERALES PARA ENTIDADES FEDERATIVAS Y MUNICIPIOS	33	FORTAMUN	I005	SANTA CRUZ XOXOCOTL¿N	549 - OTROS EQUIPOS DE TRANSPORTE	1,079,400.00	1,079,400.00	1,079,400.00	0.00
Santa Cruz Xoxocotlán	2018	APORTACIONES FEDERALES - 2	APORTACIONES FEDERALES PARA ENTIDADES FEDERATIVAS Y MUNICIPIOS	33	FORTAMUN	I005	SANTA CRUZ XOXOCOTL¿N	563 - MAQUINARIA Y EQUIPO DE CONSTRUCCIÓN	88,510.00	88,510.00	88,510.00	0.00
Santa Cruz Xoxocotlán	2018	APORTACIONES FEDERALES - 2	APORTACIONES FEDERALES PARA ENTIDADES FEDERATIVAS Y MUNICIPIOS	33	FORTAMUN	I005	SANTA CRUZ XOXOCOTL¿N	615 - CONSTRUCCIÓN DE VÍAS DE COMUNICACIÓN	2,287,802.90	2,287,802.90	2,287,802.90	1,458,644.88
Santa Cruz Xoxocotlán	2018	APORTACIONES FEDERALES - 2	APORTACIONES FEDERALES PARA ENTIDADES FEDERATIVAS Y MUNICIPIOS	33	FORTAMUN	I005	SANTA CRUZ XOXOCOTL¿N	621 - EDIFICACIÓN HABITACIONAL	2,000,000.00	2,000,000.00	2,000,000.00	650,000.00

Municipio	Ciclo de Recurso	Tipo de Recurso	Descripción Ramo	Clave Ramo	Descripción Programa	Clave Programa	Dependencia Ejecutora	Partida	Aprobado	Modificado	Recaudado (Ministrado)	Ejercido
Santa Cruz Xoxocotlán	2018	APORTACIONES FEDERALES - 2	APORTACIONES FEDERALES PARA ENTIDADES FEDERATIVAS Y MUNICIPIOS	33	FORTAMUN	I005	SANTA CRUZ XOXOCOTL¿N	622 - EDIFICACIÓN NO HABITACIONAL	315,000.00	315,000.00	315,000.00	0.00
Santiago del Río	2018	APORTACIONES FEDERALES - 2	APORTACIONES FEDERALES PARA ENTIDADES FEDERATIVAS Y MUNICIPIOS	33	FORTAMUN	I005	SANTIAGO DEL RI¿ IT	TOTAL DEL PROGRAMA PRESUPUESTARIO	314,634.55	314,634.55	52,440.00	36,254.80
Santiago del Río	2018	APORTACIONES FEDERALES - 2	APORTACIONES FEDERALES PARA ENTIDADES FEDERATIVAS Y MUNICIPIOS	33	FORTAMUN	I005	SANTIAGO DEL RI¿ IT	113 - SUELDOS BASE AL PERSONAL PERMANENTE	144,000.00	144,000.00	24,000.00	24,000.00
Santiago del Río	2018	APORTACIONES FEDERALES - 2	APORTACIONES FEDERALES PARA ENTIDADES FEDERATIVAS Y MUNICIPIOS	33	FORTAMUN	I005	SANTIAGO DEL RI¿ IT	271 - VESTUARIO Y UNIFORMES	31,988.36	31,988.36	0.00	0.00
Santiago del Río	2018	APORTACIONES FEDERALES - 2	APORTACIONES FEDERALES PARA ENTIDADES FEDERATIVAS Y MUNICIPIOS	33	FORTAMUN	I005	SANTIAGO DEL RI¿ IT	311 - ENERGÍA ELÉCTRICA	133,341.19	133,341.19	26,668.24	10,424.00
Santiago del Río	2018	APORTACIONES FEDERALES - 2	APORTACIONES FEDERALES PARA ENTIDADES FEDERATIVAS Y MUNICIPIOS	33	FORTAMUN	I005	SANTIAGO DEL RI¿ IT	341 - SERVICIOS FINANCIEROS Y BANCARIOS	385.00	385.00	96.25	382.80
Santiago del Río	2018	APORTACIONES FEDERALES - 2	APORTACIONES FEDERALES PARA ENTIDADES FEDERATIVAS Y MUNICIPIOS	33	FORTAMUN	I005	SANTIAGO DEL RI¿ IT	395 - PENAS, MULTAS, ACCESORIOS Y ACTUALIZACIONES	600.00	600.00	150.00	8.00
Santiago del Río	2018	APORTACIONES FEDERALES - 2	APORTACIONES FEDERALES PARA ENTIDADES FEDERATIVAS Y MUNICIPIOS	33	FORTAMUN	I005	SANTIAGO DEL RI¿ IT	398 - IMPUESTO SOBRE NÓMINAS Y OTROS QUE SE DERIVEN DE UNA RELACIÓN LABORAL	4,320.00	4,320.00	1,525.51	1,440.00
Santiago Yucuyachi	2018	APORTACIONES FEDERALES - 2	APORTACIONES FEDERALES PARA ENTIDADES FEDERATIVAS Y MUNICIPIOS	33	FORTAMUN	I005	SANTIAGO YUCUYACHI I	TOTAL DEL PROGRAMA PRESUPUESTARIO	568,528.84	568,528.84	94,754.00	55,460.64
Santiago Yucuyachi	2018	APORTACIONES FEDERALES - 2	APORTACIONES FEDERALES PARA ENTIDADES FEDERATIVAS Y MUNICIPIOS	33	FORTAMUN	I005	SANTIAGO YUCUYACHI I	113 - SUELDOS BASE AL PERSONAL PERMANENTE	270,000.00	270,000.00	35,000.00	35,000.00
Santiago Yucuyachi	2018	APORTACIONES FEDERALES - 2	APORTACIONES FEDERALES PARA ENTIDADES FEDERATIVAS Y MUNICIPIOS	33	FORTAMUN	I005	SANTIAGO YUCUYACHI I	311 - ENERGÍA ELÉCTRICA	145,215.00	145,215.00	20,398.00	20,398.00
Santiago Yucuyachi	2018	APORTACIONES FEDERALES - 2	APORTACIONES FEDERALES PARA ENTIDADES FEDERATIVAS Y MUNICIPIOS	33	FORTAMUN	I005	SANTIAGO YUCUYACHI I	341 - SERVICIOS FINANCIEROS Y BANCARIOS	751.68	751.68	62.64	62.64
Santiago Yucuyachi	2018	APORTACIONES FEDERALES - 2	APORTACIONES FEDERALES PARA ENTIDADES FEDERATIVAS Y MUNICIPIOS	33	FORTAMUN	I005	SANTIAGO YUCUYACHI I	614 - DIVISIÓN DE TERRENOS Y CONSTRUCCIÓN DE OBRAS DE URBANIZACIÓN	152,562.16	152,562.16	39,293.36	0.00

Municipio	Ciclo de Recurso	Tipo de Recurso	Descripción Ramo	Clave Ramo	Descripción Programa	Clave Programa	Dependencia Ejecutora	Partida	Aprobado	Modificado	Recaudado (Ministrado)	Ejercido
Santos Reyes Tepejillo	2018	APORTACIONES FEDERALES - 2	APORTACIONES FEDERALES PARA ENTIDADES FEDERATIVAS Y MUNICIPIOS	33	FORTAMUN	I005	SANTOS REYES TEPEJILLO I T	TOTAL DEL PROGRAMA PRESUPUESTARIO	595,254.55	595,254.55	99,210.00	84,527.64
Santos Reyes Tepejillo	2018	APORTACIONES FEDERALES - 2	APORTACIONES FEDERALES PARA ENTIDADES FEDERATIVAS Y MUNICIPIOS	33	FORTAMUN	I005	SANTOS REYES TEPEJILLO I T	113 - SUELDOS BASE AL PERSONAL PERMANENTE	453,600.00	453,600.00	75,584.00	75,584.00
Santos Reyes Tepejillo	2018	APORTACIONES FEDERALES - 2	APORTACIONES FEDERALES PARA ENTIDADES FEDERATIVAS Y MUNICIPIOS	33	FORTAMUN	I005	SANTOS REYES TEPEJILLO I T	132 - PRIMAS DE VACACIONES, DOMINICAL Y GRATIFICACIÓN DE FIN DE AÑO	6,535.92	6,535.92	0.00	0.00
Santos Reyes Tepejillo	2018	APORTACIONES FEDERALES - 2	APORTACIONES FEDERALES PARA ENTIDADES FEDERATIVAS Y MUNICIPIOS	33	FORTAMUN	I005	SANTOS REYES TEPEJILLO I T	311 - ENERGÍA ELÉCTRICA	121,210.63	121,210.63	20,149.00	6,584.00
Santos Reyes Tepejillo	2018	APORTACIONES FEDERALES - 2	APORTACIONES FEDERALES PARA ENTIDADES FEDERATIVAS Y MUNICIPIOS	33	FORTAMUN	I005	SANTOS REYES TEPEJILLO I T	341 - SERVICIOS FINANCIEROS Y BANCARIOS	300.00	300.00	75.00	91.64
Santos Reyes Tepejillo	2018	APORTACIONES FEDERALES - 2	APORTACIONES FEDERALES PARA ENTIDADES FEDERATIVAS Y MUNICIPIOS	33	FORTAMUN	I005	SANTOS REYES TEPEJILLO I T	398 - IMPUESTO SOBRE NÓMINAS Y OTROS QUE SE DERIVEN DE UNA RELACIÓN LABORAL	13,608.00	13,608.00	3,402.00	2,268.00
Villa de Zaachila	2018	APORTACIONES FEDERALES - 2	APORTACIONES FEDERALES PARA ENTIDADES FEDERATIVAS Y MUNICIPIOS	33	FORTAMUN	I005	VILLA DE ZAACHILA	TOTAL DEL PROGRAMA PRESUPUESTARIO	25,161,170.36	26,287,777.43	4,381,296.00	2,303,445.89
Villa de Zaachila	2018	APORTACIONES FEDERALES - 2	APORTACIONES FEDERALES PARA ENTIDADES FEDERATIVAS Y MUNICIPIOS	33	FORTAMUN	I005	VILLA DE ZAACHILA	122 - SUELDOS BASE AL PERSONAL EVENTUAL	7,308,894.18	7,308,894.18	10,000.00	0.00
Villa de Zaachila	2018	APORTACIONES FEDERALES - 2	APORTACIONES FEDERALES PARA ENTIDADES FEDERATIVAS Y MUNICIPIOS	33	FORTAMUN	I005	VILLA DE ZAACHILA	132 - PRIMAS DE VACACIONES, DOMINICAL Y GRATIFICACIÓN DE FIN DE AÑO	304,537.26	304,537.26	0.00	0.00
Villa de Zaachila	2018	APORTACIONES FEDERALES - 2	APORTACIONES FEDERALES PARA ENTIDADES FEDERATIVAS Y MUNICIPIOS	33	FORTAMUN	I005	VILLA DE ZAACHILA	152 - INDEMNIZACIONES	50,000.00	50,000.00	5,000.00	0.00
Villa de Zaachila	2018	APORTACIONES FEDERALES - 2	APORTACIONES FEDERALES PARA ENTIDADES FEDERATIVAS Y MUNICIPIOS	33	FORTAMUN	I005	VILLA DE ZAACHILA	246 - MATERIAL ELÉCTRICO Y ELECTRÓNICO	135,000.00	135,000.00	62,000.00	0.00
Villa de Zaachila	2018	APORTACIONES FEDERALES - 2	APORTACIONES FEDERALES PARA ENTIDADES FEDERATIVAS Y MUNICIPIOS	33	FORTAMUN	I005	VILLA DE ZAACHILA	261 - COMBUSTIBLES, LUBRICANTES Y ADITIVOS	2,500,000.00	3,063,303.53	1,000,000.00	532,473.13
Villa de Zaachila	2018	APORTACIONES FEDERALES - 2	APORTACIONES FEDERALES PARA ENTIDADES FEDERATIVAS Y MUNICIPIOS	33	FORTAMUN	I005	VILLA DE ZAACHILA	271 - VESTUARIO Y UNIFORMES	1,850,000.00	1,850,000.00	730,000.00	429,200.00

Municipio	Ciclo de Recurso	Tipo de Recurso	Descripción Ramo	Clave Ramo	Descripción Programa	Clave Programa	Dependencia Ejecutora	Partida	Aprobado	Modificado	Recaudado (Ministrado)	Ejercido
Villa de Zaachila	2018	APORTACIONES FEDERALES - 2	APORTACIONES FEDERALES PARA ENTIDADES FEDERATIVAS Y MUNICIPIOS	33	FORTAMUN	I005	VILLA DE ZAACHILA	272 - PRENDAS DE SEGURIDAD Y PROTECCIÓN PERSONAL	250,000.00	250,000.00	0.00	0.00
Villa de Zaachila	2018	APORTACIONES FEDERALES - 2	APORTACIONES FEDERALES PARA ENTIDADES FEDERATIVAS Y MUNICIPIOS	33	FORTAMUN	I005	VILLA DE ZAACHILA	282 - MATERIALES DE SEGURIDAD PÚBLICA	195,000.00	195,000.00	28,000.00	0.00
Villa de Zaachila	2018	APORTACIONES FEDERALES - 2	APORTACIONES FEDERALES PARA ENTIDADES FEDERATIVAS Y MUNICIPIOS	33	FORTAMUN	I005	VILLA DE ZAACHILA	283 - PRENDAS DE PROTECCIÓN PARA SEGURIDAD PÚBLICA Y NACIONAL	145,000.00	145,000.00	0.00	0.00
Villa de Zaachila	2018	APORTACIONES FEDERALES - 2	APORTACIONES FEDERALES PARA ENTIDADES FEDERATIVAS Y MUNICIPIOS	33	FORTAMUN	I005	VILLA DE ZAACHILA	296 - REFACCIONES Y ACCESORIOS MENORES DE EQUIPO DE TRANSPORTE	150,000.00	150,000.00	30,000.00	4,000.00
Villa de Zaachila	2018	APORTACIONES FEDERALES - 2	APORTACIONES FEDERALES PARA ENTIDADES FEDERATIVAS Y MUNICIPIOS	33	FORTAMUN	I005	VILLA DE ZAACHILA	298 - REFACCIONES Y ACCESORIOS MENORES DE MAQUINARIA Y OTROS EQUIPOS	110,000.00	110,000.00	396.00	0.00
Villa de Zaachila	2018	APORTACIONES FEDERALES - 2	APORTACIONES FEDERALES PARA ENTIDADES FEDERATIVAS Y MUNICIPIOS	33	FORTAMUN	I005	VILLA DE ZAACHILA	311 - ENERGÍA ELÉCTRICA	7,235,000.00	7,798,303.54	1,500,000.00	1,090,170.00
Villa de Zaachila	2018	APORTACIONES FEDERALES - 2	APORTACIONES FEDERALES PARA ENTIDADES FEDERATIVAS Y MUNICIPIOS	33	FORTAMUN	I005	VILLA DE ZAACHILA	319 - SERVICIOS INTEGRALES Y OTROS SERVICIOS	125,800.00	125,800.00	35,000.00	0.00
Villa de Zaachila	2018	APORTACIONES FEDERALES - 2	APORTACIONES FEDERALES PARA ENTIDADES FEDERATIVAS Y MUNICIPIOS	33	FORTAMUN	I005	VILLA DE ZAACHILA	341 - SERVICIOS FINANCIEROS Y BANCARIOS	5,300.00	5,300.00	100.00	5.80
Villa de Zaachila	2018	APORTACIONES FEDERALES - 2	APORTACIONES FEDERALES PARA ENTIDADES FEDERATIVAS Y MUNICIPIOS	33	FORTAMUN	I005	VILLA DE ZAACHILA	345 - SEGURO DE BIENES PATRIMONIALES	48,900.00	48,900.00	800.00	0.00
Villa de Zaachila	2018	APORTACIONES FEDERALES - 2	APORTACIONES FEDERALES PARA ENTIDADES FEDERATIVAS Y MUNICIPIOS	33	FORTAMUN	I005	VILLA DE ZAACHILA	355 - REPARACIÓN Y MANTENIMIENTO DE EQUIPO DE TRANSPORTE	679,400.00	679,400.00	40,000.00	9,279.98
Villa de Zaachila	2018	APORTACIONES FEDERALES - 2	APORTACIONES FEDERALES PARA ENTIDADES FEDERATIVAS Y MUNICIPIOS	33	FORTAMUN	I005	VILLA DE ZAACHILA	357 - INSTALACIÓN, REPARACIÓN Y MANTENIMIENTO DE MAQUINARIA, OTROS EQUIPOS Y HERRAMIENTA	157,200.00	157,200.00	9,000.00	0.00
Villa de Zaachila	2018	APORTACIONES FEDERALES - 2	APORTACIONES FEDERALES PARA ENTIDADES FEDERATIVAS Y MUNICIPIOS	33	FORTAMUN	I005	VILLA DE ZAACHILA	392 - IMPUESTOS Y DERECHOS	54,656.00	54,656.00	6,000.00	0.00
Villa de Zaachila	2018	APORTACIONES FEDERALES - 2	APORTACIONES FEDERALES PARA ENTIDADES FEDERATIVAS Y MUNICIPIOS	33	FORTAMUN	I005	VILLA DE ZAACHILA	541 - VEHÍCULOS Y EQUIPO TERRESTRE	1,332,744.00	1,332,744.00	20,000.00	0.00

Municipio	Ciclo de Recurso	Tipo de Recurso	Descripción Ramo	Clave Ramo	Descripción Programa	Clave Programa	Dependencia Ejecutora	Partida	Aprobado	Modificado	Recaudado (Ministrado)	Ejercido
Villa de Zaachila	2018	APORTACIONES FEDERALES - 2	APORTACIONES FEDERALES PARA ENTIDADES FEDERATIVAS Y MUNICIPIOS	33	FORTAMUN	I005	VILLA DE ZAACHILA	542 - CARROCERÍAS Y REMOLQUES	75,000.00	75,000.00	10,000.00	0.00
Villa de Zaachila	2018	APORTACIONES FEDERALES - 2	APORTACIONES FEDERALES PARA ENTIDADES FEDERATIVAS Y MUNICIPIOS	33	FORTAMUN	I005	VILLA DE ZAACHILA	549 - OTROS EQUIPOS DE TRANSPORTE	273,738.92	273,738.92	25,000.00	0.00
Villa de Zaachila	2018	APORTACIONES FEDERALES - 2	APORTACIONES FEDERALES PARA ENTIDADES FEDERATIVAS Y MUNICIPIOS	33	FORTAMUN	I005	VILLA DE ZAACHILA	565 - EQUIPO DE COMUNICACIÓN Y TELECOMUNICACIÓN	125,000.00	125,000.00	40,000.00	0.00
Villa de Zaachila	2018	APORTACIONES FEDERALES - 2	APORTACIONES FEDERALES PARA ENTIDADES FEDERATIVAS Y MUNICIPIOS	33	FORTAMUN	I005	VILLA DE ZAACHILA	567 - HERRAMIENTAS Y MÁQUINAS-HERRAMIENTA	150,000.00	150,000.00	30,000.00	0.00
Villa de Zaachila	2018	APORTACIONES FEDERALES - 2	APORTACIONES FEDERALES PARA ENTIDADES FEDERATIVAS Y MUNICIPIOS	33	FORTAMUN	I005	VILLA DE ZAACHILA	569 - OTROS EQUIPOS	1,900,000.00	1,900,000.00	800,000.00	238,316.98
San Lorenzo Victoria	2018	APORTACIONES FEDERALES - 2	APORTACIONES FEDERALES PARA ENTIDADES FEDERATIVAS Y MUNICIPIOS	33	FORTAMUN	I005	Municipio de San Lorenzo Victoria04	TOTAL DEL PROGRAMA PRESUPUESTARIO	572,173.26	572,173.26	95,362.00	94,452.40
San Lorenzo Victoria	2018	APORTACIONES FEDERALES - 2	APORTACIONES FEDERALES PARA ENTIDADES FEDERATIVAS Y MUNICIPIOS	33	FORTAMUN	I005	MUNICIPIO DE SAN LORENZO VICTORIA04	113 - SUELDOS BASE AL PERSONAL PERMANENTE	187,200.00	187,200.00	31,200.00	31,200.00
San Lorenzo Victoria	2018	APORTACIONES FEDERALES - 2	APORTACIONES FEDERALES PARA ENTIDADES FEDERATIVAS Y MUNICIPIOS	33	FORTAMUN	I005	MUNICIPIO DE SAN LORENZO VICTORIA04	261 - COMBUSTIBLES, LUBRICANTES Y ADITIVOS	243,912.00	242,912.00	52,748.81	52,748.81
San Lorenzo Victoria	2018	APORTACIONES FEDERALES - 2	APORTACIONES FEDERALES PARA ENTIDADES FEDERATIVAS Y MUNICIPIOS	33	FORTAMUN	I005	MUNICIPIO DE SAN LORENZO VICTORIA04	296 - REFACCIONES Y ACCESORIOS MENORES DE EQUIPO DE TRANSPORTE	47,061.26	47,061.26	2,576.19	2,576.19
San Lorenzo Victoria	2018	APORTACIONES FEDERALES - 2	APORTACIONES FEDERALES PARA ENTIDADES FEDERATIVAS Y MUNICIPIOS	33	FORTAMUN	I005	MUNICIPIO DE SAN LORENZO VICTORIA04	311 - ENERGÍA ELÉCTRICA	94,000.00	94,000.00	7,837.00	7,475.00
San Lorenzo Victoria	2018	APORTACIONES FEDERALES - 2	APORTACIONES FEDERALES PARA ENTIDADES FEDERATIVAS Y MUNICIPIOS	33	FORTAMUN	I005	MUNICIPIO DE SAN LORENZO VICTORIA04	341 - SERVICIOS FINANCIEROS Y BANCARIOS	0.00	1,000.00	1,000.00	452.40
San Pablo Tijaltepec	2018	APORTACIONES FEDERALES - 2	APORTACIONES FEDERALES PARA ENTIDADES FEDERATIVAS Y MUNICIPIOS	33	FORTAMUN	I005	San Pablo Tijaltepec 04	TOTAL DEL PROGRAMA PRESUPUESTARIO	1,520,936.13	1,520,936.13	253,490.00	296,031.60
San Pablo Tijaltepec	2018	APORTACIONES FEDERALES - 2	APORTACIONES FEDERALES PARA ENTIDADES FEDERATIVAS Y MUNICIPIOS	33	FORTAMUN	I005	SAN PABLO TIJALTEPEC 04	113 - SUELDOS BASE AL PERSONAL PERMANENTE	1,176,000.00	1,176,000.00	233,490.00	284,513.60

Municipio	Ciclo de Recurso	Tipo de Recurso	Descripción Ramo	Clave Ramo	Descripción Programa	Clave Programa	Dependencia Ejecutora	Partida	Aprobado	Modificado	Recaudado (Ministrado)	Ejercido
San Pablo Tijaltepec	2018	APORTACIONES FEDERALES - 2	APORTACIONES FEDERALES PARA ENTIDADES FEDERATIVAS Y MUNICIPIOS	33	FORTAMUN	I005	SAN PABLO TIJALTEPEC 04	234 - COMBUSTIBLES, LUBRICANTES, ADITIVOS, CARBÓN Y SUS DERIVADOS ADQUIRIDOS COMO MATERIA PRIMA	97,812.77	97,812.77	0.00	0.00
San Pablo Tijaltepec	2018	APORTACIONES FEDERALES - 2	APORTACIONES FEDERALES PARA ENTIDADES FEDERATIVAS Y MUNICIPIOS	33	FORTAMUN	I005	SAN PABLO TIJALTEPEC 04	282 - MATERIALES DE SEGURIDAD PÚBLICA	50,000.00	50,000.00	20,000.00	11,518.00
San Pablo Tijaltepec	2018	APORTACIONES FEDERALES - 2	APORTACIONES FEDERALES PARA ENTIDADES FEDERATIVAS Y MUNICIPIOS	33	FORTAMUN	I005	SAN PABLO TIJALTEPEC 04	311 - ENERGÍA ELÉCTRICA	197,123.36	197,123.36	0.00	0.00
Candelaria Loxicha	2018	APORTACIONES FEDERALES - 2	APORTACIONES FEDERALES PARA ENTIDADES FEDERATIVAS Y MUNICIPIOS	33	FORTAMUN	I005	Municipio De Candelaria Loxicha	TOTAL DEL PROGRAMA PRESUPUESTARIO	6,102,654.99	6,375,905.17	1,062,650.00	369,084.16
Candelaria Loxicha	2018	APORTACIONES FEDERALES - 2	APORTACIONES FEDERALES PARA ENTIDADES FEDERATIVAS Y MUNICIPIOS	33	FORTAMUN	I005	MUNICIPIO DE CANDELARIA LOXICHA	122 - SUELDOS BASE AL PERSONAL EVENTUAL	2,664,000.00	2,937,250.18	100,000.00	0.00
Candelaria Loxicha	2018	APORTACIONES FEDERALES - 2	APORTACIONES FEDERALES PARA ENTIDADES FEDERATIVAS Y MUNICIPIOS	33	FORTAMUN	I005	MUNICIPIO DE CANDELARIA LOXICHA	246 - MATERIAL ELÉCTRICO Y ELECTRÓNICO	95,000.00	75,000.00	35,000.00	32,032.82
Candelaria Loxicha	2018	APORTACIONES FEDERALES - 2	APORTACIONES FEDERALES PARA ENTIDADES FEDERATIVAS Y MUNICIPIOS	33	FORTAMUN	I005	MUNICIPIO DE CANDELARIA LOXICHA	251 - PRODUCTOS QUÍMICOS BÁSICOS	0.00	20,000.00	15,000.00	14,064.03
Candelaria Loxicha	2018	APORTACIONES FEDERALES - 2	APORTACIONES FEDERALES PARA ENTIDADES FEDERATIVAS Y MUNICIPIOS	33	FORTAMUN	I005	MUNICIPIO DE CANDELARIA LOXICHA	261 - COMBUSTIBLES, LUBRICANTES Y ADITIVOS	807,741.79	807,741.79	300,000.00	251,895.31
Candelaria Loxicha	2018	APORTACIONES FEDERALES - 2	APORTACIONES FEDERALES PARA ENTIDADES FEDERATIVAS Y MUNICIPIOS	33	FORTAMUN	I005	MUNICIPIO DE CANDELARIA LOXICHA	271 - VESTUARIO Y UNIFORMES	50,000.00	50,000.00	25,000.00	0.00
Candelaria Loxicha	2018	APORTACIONES FEDERALES - 2	APORTACIONES FEDERALES PARA ENTIDADES FEDERATIVAS Y MUNICIPIOS	33	FORTAMUN	I005	MUNICIPIO DE CANDELARIA LOXICHA	272 - PRENDAS DE SEGURIDAD Y PROTECCIÓN PERSONAL	157,000.00	157,000.00	50,000.00	0.00
Candelaria Loxicha	2018	APORTACIONES FEDERALES - 2	APORTACIONES FEDERALES PARA ENTIDADES FEDERATIVAS Y MUNICIPIOS	33	FORTAMUN	I005	MUNICIPIO DE CANDELARIA LOXICHA	282 - MATERIALES DE SEGURIDAD PÚBLICA	70,000.00	70,000.00	40,000.00	0.00
Candelaria Loxicha	2018	APORTACIONES FEDERALES - 2	APORTACIONES FEDERALES PARA ENTIDADES FEDERATIVAS Y MUNICIPIOS	33	FORTAMUN	I005	MUNICIPIO DE CANDELARIA LOXICHA	283 - PRENDAS DE PROTECCIÓN PARA SEGURIDAD PÚBLICA Y NACIONAL	85,000.00	85,000.00	50,000.00	0.00
Candelaria Loxicha	2018	APORTACIONES FEDERALES - 2	APORTACIONES FEDERALES PARA ENTIDADES FEDERATIVAS Y MUNICIPIOS	33	FORTAMUN	I005	MUNICIPIO DE CANDELARIA LOXICHA	296 - REFACCIONES Y ACCESORIOS MENORES DE EQUIPO DE TRANSPORTE	311,670.12	311,670.12	100,000.00	0.00

Municipio	Ciclo de Recurso	Tipo de Recurso	Descripción Ramo	Clave Ramo	Descripción Programa	Clave Programa	Dependencia Ejecutora	Partida	Aprobado	Modificado	Recaudado (Ministrado)	Ejercido
Candelaria Loxicha	2018	APORTACIONES FEDERALES - 2	APORTACIONES FEDERALES PARA ENTIDADES FEDERATIVAS Y MUNICIPIOS	33	FORTAMUN	I005	MUNICIPIO DE CANDELARIA LOXICHA	297 - REFACCIONES Y ACCESORIOS MENORES DE EQUIPO DE DEFENSA Y SEGURIDAD	65,000.00	65,000.00	35,000.00	0.00
Candelaria Loxicha	2018	APORTACIONES FEDERALES - 2	APORTACIONES FEDERALES PARA ENTIDADES FEDERATIVAS Y MUNICIPIOS	33	FORTAMUN	I005	MUNICIPIO DE CANDELARIA LOXICHA	311 - ENERGÍA ELÉCTRICA	1,247,243.08	1,247,243.08	90,000.00	71,092.00
Candelaria Loxicha	2018	APORTACIONES FEDERALES - 2	APORTACIONES FEDERALES PARA ENTIDADES FEDERATIVAS Y MUNICIPIOS	33	FORTAMUN	I005	MUNICIPIO DE CANDELARIA LOXICHA	337 - SERVICIOS DE PROTECCIÓN Y SEGURIDAD	70,000.00	70,000.00	15,000.00	0.00
Candelaria Loxicha	2018	APORTACIONES FEDERALES - 2	APORTACIONES FEDERALES PARA ENTIDADES FEDERATIVAS Y MUNICIPIOS	33	FORTAMUN	I005	MUNICIPIO DE CANDELARIA LOXICHA	341 - SERVICIOS FINANCIEROS Y BANCARIOS	5,000.00	5,000.00	1,000.00	0.00
Candelaria Loxicha	2018	APORTACIONES FEDERALES - 2	APORTACIONES FEDERALES PARA ENTIDADES FEDERATIVAS Y MUNICIPIOS	33	FORTAMUN	I005	MUNICIPIO DE CANDELARIA LOXICHA	355 - REPARACIÓN Y MANTENIMIENTO DE EQUIPO DE TRANSPORTE	295,000.00	295,000.00	161,650.00	0.00
Candelaria Loxicha	2018	APORTACIONES FEDERALES - 2	APORTACIONES FEDERALES PARA ENTIDADES FEDERATIVAS Y MUNICIPIOS	33	FORTAMUN	I005	MUNICIPIO DE CANDELARIA LOXICHA	565 - EQUIPO DE COMUNICACIÓN Y TELECOMUNICACIÓN	100,000.00	100,000.00	25,000.00	0.00
Candelaria Loxicha	2018	APORTACIONES FEDERALES - 2	APORTACIONES FEDERALES PARA ENTIDADES FEDERATIVAS Y MUNICIPIOS	33	FORTAMUN	I005	MUNICIPIO DE CANDELARIA LOXICHA	567 - HERRAMIENTAS Y MÁQUINAS-HERRAMIENTA	80,000.00	80,000.00	20,000.00	0.00
Santos Reyes Nopala	2018	APORTACIONES FEDERALES - 2	APORTACIONES FEDERALES PARA ENTIDADES FEDERATIVAS Y MUNICIPIOS	33	FORTAMUN	I005	Municipio Santos Reyes Nopala	TOTAL DEL PROGRAMA PRESUPUESTARIO	10,222,252.33	10,679,960.04	1,774,114.50	150,000.00
Santos Reyes Nopala	2018	APORTACIONES FEDERALES - 2	APORTACIONES FEDERALES PARA ENTIDADES FEDERATIVAS Y MUNICIPIOS	33	FORTAMUN	I005	MUNICIPIO SANTOS REYES NOPALA	122 - SUELDOS BASE AL PERSONAL EVENTUAL	2,822,400.00	3,280,107.71	153,000.00	0.00
Santos Reyes Nopala	2018	APORTACIONES FEDERALES - 2	APORTACIONES FEDERALES PARA ENTIDADES FEDERATIVAS Y MUNICIPIOS	33	FORTAMUN	I005	MUNICIPIO SANTOS REYES NOPALA	246 - MATERIAL ELÉCTRICO Y ELECTRÓNICO	395,000.00	395,000.00	100,000.00	0.00
Santos Reyes Nopala	2018	APORTACIONES FEDERALES - 2	APORTACIONES FEDERALES PARA ENTIDADES FEDERATIVAS Y MUNICIPIOS	33	FORTAMUN	I005	MUNICIPIO SANTOS REYES NOPALA	261 - COMBUSTIBLES, LUBRICANTES Y ADITIVOS	2,107,741.79	2,107,741.79	150,000.00	150,000.00
Santos Reyes Nopala	2018	APORTACIONES FEDERALES - 2	APORTACIONES FEDERALES PARA ENTIDADES FEDERATIVAS Y MUNICIPIOS	33	FORTAMUN	I005	MUNICIPIO SANTOS REYES NOPALA	271 - VESTUARIO Y UNIFORMES	450,000.00	450,000.00	120,000.00	0.00
Santos Reyes Nopala	2018	APORTACIONES FEDERALES - 2	APORTACIONES FEDERALES PARA ENTIDADES FEDERATIVAS Y MUNICIPIOS	33	FORTAMUN	I005	MUNICIPIO SANTOS REYES NOPALA	272 - PRENDAS DE SEGURIDAD Y PROTECCIÓN PERSONAL	157,000.00	157,000.00	57,000.00	0.00

Municipio	Ciclo de Recurso	Tipo de Recurso	Descripción Ramo	Clave Ramo	Descripción Programa	Clave Programa	Dependencia Ejecutora	Partida	Aprobado	Modificado	Recaudado (Ministrado)	Ejercido
Santos Reyes Nopala	2018	APORTACIONES FEDERALES - 2	APORTACIONES FEDERALES PARA ENTIDADES FEDERATIVAS Y MUNICIPIOS	33	FORTAMUN	I005	MUNICIPIO SANTOS REYES NOPALA	282 - MATERIALES DE SEGURIDAD PÚBLICA	470,000.00	470,000.00	200,000.00	0.00
Santos Reyes Nopala	2018	APORTACIONES FEDERALES - 2	APORTACIONES FEDERALES PARA ENTIDADES FEDERATIVAS Y MUNICIPIOS	33	FORTAMUN	I005	MUNICIPIO SANTOS REYES NOPALA	283 - PRENDAS DE PROTECCIÓN PARA SEGURIDAD PÚBLICA Y NACIONAL	85,000.00	85,000.00	50,000.00	0.00
Santos Reyes Nopala	2018	APORTACIONES FEDERALES - 2	APORTACIONES FEDERALES PARA ENTIDADES FEDERATIVAS Y MUNICIPIOS	33	FORTAMUN	I005	MUNICIPIO SANTOS REYES NOPALA	296 - REFACCIONES Y ACCESORIOS MENORES DE EQUIPO DE TRANSPORTE	272,867.46	272,867.46	100,000.00	0.00
Santos Reyes Nopala	2018	APORTACIONES FEDERALES - 2	APORTACIONES FEDERALES PARA ENTIDADES FEDERATIVAS Y MUNICIPIOS	33	FORTAMUN	I005	MUNICIPIO SANTOS REYES NOPALA	297 - REFACCIONES Y ACCESORIOS MENORES DE EQUIPO DE DEFENSA Y SEGURIDAD	165,000.00	165,000.00	80,000.00	0.00
Santos Reyes Nopala	2018	APORTACIONES FEDERALES - 2	APORTACIONES FEDERALES PARA ENTIDADES FEDERATIVAS Y MUNICIPIOS	33	FORTAMUN	I005	MUNICIPIO SANTOS REYES NOPALA	311 - ENERGÍA ELÉCTRICA	2,647,243.08	2,647,243.08	638,114.50	0.00
Santos Reyes Nopala	2018	APORTACIONES FEDERALES - 2	APORTACIONES FEDERALES PARA ENTIDADES FEDERATIVAS Y MUNICIPIOS	33	FORTAMUN	I005	MUNICIPIO SANTOS REYES NOPALA	337 - SERVICIOS DE PROTECCIÓN Y SEGURIDAD	70,000.00	70,000.00	35,000.00	0.00
Santos Reyes Nopala	2018	APORTACIONES FEDERALES - 2	APORTACIONES FEDERALES PARA ENTIDADES FEDERATIVAS Y MUNICIPIOS	33	FORTAMUN	I005	MUNICIPIO SANTOS REYES NOPALA	341 - SERVICIOS FINANCIEROS Y BANCARIOS	5,000.00	5,000.00	1,000.00	0.00
Santos Reyes Nopala	2018	APORTACIONES FEDERALES - 2	APORTACIONES FEDERALES PARA ENTIDADES FEDERATIVAS Y MUNICIPIOS	33	FORTAMUN	I005	MUNICIPIO SANTOS REYES NOPALA	355 - REPARACIÓN Y MANTENIMIENTO DE EQUIPO DE TRANSPORTE	395,000.00	395,000.00	55,000.00	0.00
Santos Reyes Nopala	2018	APORTACIONES FEDERALES - 2	APORTACIONES FEDERALES PARA ENTIDADES FEDERATIVAS Y MUNICIPIOS	33	FORTAMUN	I005	MUNICIPIO SANTOS REYES NOPALA	565 - EQUIPO DE COMUNICACIÓN Y TELECOMUNICACIÓN	100,000.00	100,000.00	25,000.00	0.00
Santos Reyes Nopala	2018	APORTACIONES FEDERALES - 2	APORTACIONES FEDERALES PARA ENTIDADES FEDERATIVAS Y MUNICIPIOS	33	FORTAMUN	I005	MUNICIPIO SANTOS REYES NOPALA	567 - HERRAMIENTAS Y MÁQUINAS-HERRAMIENTA	80,000.00	80,000.00	10,000.00	0.00
San Bernardo Mixtepec	2018	APORTACIONES FEDERALES - 2	APORTACIONES FEDERALES PARA ENTIDADES FEDERATIVAS Y MUNICIPIOS	33	FORTAMUN	I005	H. AYUNTAMIENTO CONSTITUCIONAL SAN BERNARDO MIXTEPEC003	TOTAL DEL PROGRAMA PRESUPUESTARIO	1,664,890.55	1,664,890.55	277,482.00	185,736.65
San Bernardo Mixtepec	2018	APORTACIONES FEDERALES - 2	APORTACIONES FEDERALES PARA ENTIDADES FEDERATIVAS Y MUNICIPIOS	33	FORTAMUN	I005	H. AYUNTAMIENTO CONSTITUCIONAL SAN BERNARDO MIXTEPEC003	113 - SUELDOS BASE AL PERSONAL PERMANENTE	72,000.00	72,000.00	12,000.00	12,000.00
San Bernardo Mixtepec	2018	APORTACIONES FEDERALES - 2	APORTACIONES FEDERALES PARA ENTIDADES FEDERATIVAS Y MUNICIPIOS	33	FORTAMUN	I005	H. AYUNTAMIENTO CONSTITUCIONAL SAN BERNARDO MIXTEPEC003	132 - PRIMAS DE VACACIONES, DOMINICAL Y GRATIFICACIÓN DE FIN DE AÑO	6,000.00	6,000.00	0.00	0.00

Municipio	Ciclo de Recurso	Tipo de Recurso	Descripción Ramo	Clave Ramo	Descripción Programa	Clave Programa	Dependencia Ejecutora	Partida	Aprobado	Modificado	Recaudado (Ministrado)	Ejercido
San Bernardo Mixtepec	2018	APORTACIONES FEDERALES - 2	APORTACIONES FEDERALES PARA ENTIDADES FEDERATIVAS Y MUNICIPIOS	33	FORTAMUN	I005	H. AYUNTAMIENTO CONSTITUCIONAL SAN BERNARDO MIXTEPEC003	246 - MATERIAL ELÉCTRICO Y ELECTRÓNICO	76,300.00	76,300.00	13,860.00	13,860.00
San Bernardo Mixtepec	2018	APORTACIONES FEDERALES - 2	APORTACIONES FEDERALES PARA ENTIDADES FEDERATIVAS Y MUNICIPIOS	33	FORTAMUN	I005	H. AYUNTAMIENTO CONSTITUCIONAL SAN BERNARDO MIXTEPEC003	261 - COMBUSTIBLES, LUBRICANTES Y ADITIVOS	106,600.00	106,600.00	17,869.41	17,869.41
San Bernardo Mixtepec	2018	APORTACIONES FEDERALES - 2	APORTACIONES FEDERALES PARA ENTIDADES FEDERATIVAS Y MUNICIPIOS	33	FORTAMUN	I005	H. AYUNTAMIENTO CONSTITUCIONAL SAN BERNARDO MIXTEPEC003	271 - VESTUARIO Y UNIFORMES	320,793.65	320,793.65	29,705.00	29,705.00
San Bernardo Mixtepec	2018	APORTACIONES FEDERALES - 2	APORTACIONES FEDERALES PARA ENTIDADES FEDERATIVAS Y MUNICIPIOS	33	FORTAMUN	I005	H. AYUNTAMIENTO CONSTITUCIONAL SAN BERNARDO MIXTEPEC003	275 - BLANCOS Y OTROS PRODUCTOS TEXTILES, EXCEPTO PRENDAS DE VESTIR	15,000.00	15,000.00	0.00	0.00
San Bernardo Mixtepec	2018	APORTACIONES FEDERALES - 2	APORTACIONES FEDERALES PARA ENTIDADES FEDERATIVAS Y MUNICIPIOS	33	FORTAMUN	I005	H. AYUNTAMIENTO CONSTITUCIONAL SAN BERNARDO MIXTEPEC003	294 - REFACCIONES Y ACCESORIOS MENORES DE EQUIPO DE CÓMPUTO Y TECNOLOGÍAS DE LA INFORMACIÓN	16,000.00	16,000.00	0.00	0.00
San Bernardo Mixtepec	2018	APORTACIONES FEDERALES - 2	APORTACIONES FEDERALES PARA ENTIDADES FEDERATIVAS Y MUNICIPIOS	33	FORTAMUN	I005	H. AYUNTAMIENTO CONSTITUCIONAL SAN BERNARDO MIXTEPEC003	296 - REFACCIONES Y ACCESORIOS MENORES DE EQUIPO DE TRANSPORTE	238,281.32	238,281.32	110,072.40	110,072.40
San Bernardo Mixtepec	2018	APORTACIONES FEDERALES - 2	APORTACIONES FEDERALES PARA ENTIDADES FEDERATIVAS Y MUNICIPIOS	33	FORTAMUN	I005	H. AYUNTAMIENTO CONSTITUCIONAL SAN BERNARDO MIXTEPEC003	311 - ENERGÍA ELÉCTRICA	314,798.99	314,798.99	29,705.00	0.00
San Bernardo Mixtepec	2018	APORTACIONES FEDERALES - 2	APORTACIONES FEDERALES PARA ENTIDADES FEDERATIVAS Y MUNICIPIOS	33	FORTAMUN	I005	H. AYUNTAMIENTO CONSTITUCIONAL SAN BERNARDO MIXTEPEC003	341 - SERVICIOS FINANCIEROS Y BANCARIOS	3,000.00	3,000.00	2,229.84	2,229.84
San Bernardo Mixtepec	2018	APORTACIONES FEDERALES - 2	APORTACIONES FEDERALES PARA ENTIDADES FEDERATIVAS Y MUNICIPIOS	33	FORTAMUN	I005	H. AYUNTAMIENTO CONSTITUCIONAL SAN BERNARDO MIXTEPEC003	355 - REPARACIÓN Y MANTENIMIENTO DE EQUIPO DE TRANSPORTE	83,181.39	83,181.39	62,040.35	0.00
San Bernardo Mixtepec	2018	APORTACIONES FEDERALES - 2	APORTACIONES FEDERALES PARA ENTIDADES FEDERATIVAS Y MUNICIPIOS	33	FORTAMUN	I005	H. AYUNTAMIENTO CONSTITUCIONAL SAN BERNARDO MIXTEPEC003	392 - IMPUESTOS Y DERECHOS	3,000.00	3,000.00	0.00	0.00
San Bernardo Mixtepec	2018	APORTACIONES FEDERALES - 2	APORTACIONES FEDERALES PARA ENTIDADES FEDERATIVAS Y MUNICIPIOS	33	FORTAMUN	I005	H. AYUNTAMIENTO CONSTITUCIONAL SAN BERNARDO MIXTEPEC003	511 - MUEBLES DE OFICINA Y ESTANTERÍA	79,500.00	79,500.00	0.00	0.00
San Bernardo Mixtepec	2018	APORTACIONES FEDERALES - 2	APORTACIONES FEDERALES PARA ENTIDADES FEDERATIVAS Y MUNICIPIOS	33	FORTAMUN	I005	H. AYUNTAMIENTO CONSTITUCIONAL SAN BERNARDO MIXTEPEC003	515 - EQUIPO DE CÓMPUTO Y DE TECNOLOGÍAS DE LA INFORMACIÓN	25,000.00	25,000.00	0.00	0.00
San Bernardo Mixtepec	2018	APORTACIONES FEDERALES - 2	APORTACIONES FEDERALES PARA ENTIDADES FEDERATIVAS Y MUNICIPIOS	33	FORTAMUN	I005	H. AYUNTAMIENTO CONSTITUCIONAL SAN BERNARDO MIXTEPEC003	519 - OTROS MOBILIARIOS Y EQUIPOS DE ADMINISTRACIÓN	15,000.00	15,000.00	0.00	0.00

Municipio	Ciclo de Recurso	Tipo de Recurso	Descripción Ramo	Clave Ramo	Descripción Programa	Clave Programa	Dependencia Ejecutora	Partida	Aprobado	Modificado	Recaudado (Ministrado)	Ejercido
San Bernardo Mixtepec	2018	APORTACIONES FEDERALES - 2	APORTACIONES FEDERALES PARA ENTIDADES FEDERATIVAS Y MUNICIPIOS	33	FORTAMUN	I005	H. AYUNTAMIENTO CONSTITUCIONAL SAN BERNARDO MIXTEPEC003	523 - CÁMARAS FOTOGRÁFICAS Y DE VIDEO	12,000.00	12,000.00	0.00	0.00
San Bernardo Mixtepec	2018	APORTACIONES FEDERALES - 2	APORTACIONES FEDERALES PARA ENTIDADES FEDERATIVAS Y MUNICIPIOS	33	FORTAMUN	I005	H. AYUNTAMIENTO CONSTITUCIONAL SAN BERNARDO MIXTEPEC003	541 - VEHÍCULOS Y EQUIPO TERRESTRE	262,435.20	262,435.20	0.00	0.00
San Bernardo Mixtepec	2018	APORTACIONES FEDERALES - 2	APORTACIONES FEDERALES PARA ENTIDADES FEDERATIVAS Y MUNICIPIOS	33	FORTAMUN	I005	H. AYUNTAMIENTO CONSTITUCIONAL SAN BERNARDO MIXTEPEC003	565 - EQUIPO DE COMUNICACIÓN Y TELECOMUNICACIÓN	16,000.00	16,000.00	0.00	0.00
Heroica Ciudad de Ejutla de Crespo	2018	APORTACIONES FEDERALES - 2	APORTACIONES FEDERALES PARA ENTIDADES FEDERATIVAS Y MUNICIPIOS	33	FORTAMUN	I005	H. AYUNTAMIENTO HEROICA CIUDAD DE EJUTLA DE CRESPO	TOTAL DEL PROGRAMA PRESUPUESTARIO	12,703,825.53	12,703,825.53	2,117,304.00	2,115,126.07
San Agustín de las Juntas	2018	APORTACIONES FEDERALES - 2	APORTACIONES FEDERALES PARA ENTIDADES FEDERATIVAS Y MUNICIPIOS	33	FORTAMUN	I005	H. AYUNTAMIENTO HEROICA CIUDAD DE EJUTLA DE CRESPO	TOTAL DEL PROGRAMA PRESUPUESTARIO	5,674,355.15	5,674,355.15	945,764.55	944,498.26
Heroica Ciudad de Ejutla de Crespo	2018	APORTACIONES FEDERALES - 2	APORTACIONES FEDERALES PARA ENTIDADES FEDERATIVAS Y MUNICIPIOS	33	FORTAMUN	I005	H. AYUNTAMIENTO HEROICA CIUDAD DE EJUTLA DE CRESPO	113 - SUELDOS BASE AL PERSONAL PERMANENTE	3,463,200.00	3,463,200.00	855,000.00	855,000.00
San Agustín de las Juntas	2018	APORTACIONES FEDERALES - 2	APORTACIONES FEDERALES PARA ENTIDADES FEDERATIVAS Y MUNICIPIOS	33	FORTAMUN	I005	H. AYUNTAMIENTO HEROICA CIUDAD DE EJUTLA DE CRESPO	113 - SUELDOS BASE AL PERSONAL PERMANENTE	933,600.00	933,600.00	377,210.00	377,210.00
Heroica Ciudad de Ejutla de Crespo	2018	APORTACIONES FEDERALES - 2	APORTACIONES FEDERALES PARA ENTIDADES FEDERATIVAS Y MUNICIPIOS	33	FORTAMUN	I005	H. AYUNTAMIENTO HEROICA CIUDAD DE EJUTLA DE CRESPO	132 - PRIMAS DE VACACIONES, DOMINICAL Y GRATIFICACIÓN DE FIN DE AÑO	145,200.00	145,200.00	0.00	0.00
San Agustín de las Juntas	2018	APORTACIONES FEDERALES - 2	APORTACIONES FEDERALES PARA ENTIDADES FEDERATIVAS Y MUNICIPIOS	33	FORTAMUN	I005	H. AYUNTAMIENTO HEROICA CIUDAD DE EJUTLA DE CRESPO	132 - PRIMAS DE VACACIONES, DOMINICAL Y GRATIFICACIÓN DE FIN DE AÑO	38,900.00	38,900.00	0.00	0.00
San Agustín de las Juntas	2018	APORTACIONES FEDERALES - 2	APORTACIONES FEDERALES PARA ENTIDADES FEDERATIVAS Y MUNICIPIOS	33	FORTAMUN	I005	H. AYUNTAMIENTO HEROICA CIUDAD DE EJUTLA DE CRESPO	216 - MATERIAL DE LIMPIEZA	16,240.00	16,240.00	16,240.00	16,240.00
Heroica Ciudad de Ejutla de Crespo	2018	APORTACIONES FEDERALES - 2	APORTACIONES FEDERALES PARA ENTIDADES FEDERATIVAS Y MUNICIPIOS	33	FORTAMUN	I005	H. AYUNTAMIENTO HEROICA CIUDAD DE EJUTLA DE CRESPO	241 - PRODUCTOS MINERALES NO METÁLICOS	50,715.00	50,715.00	50,715.00	50,715.00
Heroica Ciudad de Ejutla de Crespo	2018	APORTACIONES FEDERALES - 2	APORTACIONES FEDERALES PARA ENTIDADES FEDERATIVAS Y MUNICIPIOS	33	FORTAMUN	I005	H. AYUNTAMIENTO HEROICA CIUDAD DE EJUTLA DE CRESPO	246 - MATERIAL ELÉCTRICO Y ELECTRÓNICO	300,000.00	300,000.00	0.00	0.00
San Agustín de las Juntas	2018	APORTACIONES FEDERALES - 2	APORTACIONES FEDERALES PARA ENTIDADES FEDERATIVAS Y MUNICIPIOS	33	FORTAMUN	I005	H. AYUNTAMIENTO HEROICA CIUDAD DE EJUTLA DE CRESPO	246 - MATERIAL ELÉCTRICO Y ELECTRÓNICO	165,000.00	165,000.00	18,900.02	18,900.02

Municipio	Ciclo de Recurso	Tipo de Recurso	Descripción Ramo	Clave Ramo	Descripción Programa	Clave Programa	Dependencia Ejecutora	Partida	Aprobado	Modificado	Recaudado (Ministrado)	Ejercido
Heroica Ciudad de Ejutla de Crespo	2018	APORTACIONES FEDERALES - 2	APORTACIONES FEDERALES PARA ENTIDADES FEDERATIVAS Y MUNICIPIOS	33	FORTAMUN	I005	H. AYUNTAMIENTO HEROICA CIUDAD DE EJUTLA DE CRESPO	261 - COMBUSTIBLES, LUBRICANTES Y ADITIVOS	2,000,000.00	2,000,000.00	730,000.00	730,000.00
San Agustín de las Juntas	2018	APORTACIONES FEDERALES - 2	APORTACIONES FEDERALES PARA ENTIDADES FEDERATIVAS Y MUNICIPIOS	33	FORTAMUN	I005	H. AYUNTAMIENTO HEROICA CIUDAD DE EJUTLA DE CRESPO	261 - COMBUSTIBLES, LUBRICANTES Y ADITIVOS	372,800.00	372,800.00	82,972.41	82,972.41
Heroica Ciudad de Ejutla de Crespo	2018	APORTACIONES FEDERALES - 2	APORTACIONES FEDERALES PARA ENTIDADES FEDERATIVAS Y MUNICIPIOS	33	FORTAMUN	I005	H. AYUNTAMIENTO HEROICA CIUDAD DE EJUTLA DE CRESPO	271 - VESTUARIO Y UNIFORMES	1,000,000.00	1,000,000.00	0.00	0.00
San Agustín de las Juntas	2018	APORTACIONES FEDERALES - 2	APORTACIONES FEDERALES PARA ENTIDADES FEDERATIVAS Y MUNICIPIOS	33	FORTAMUN	I005	H. AYUNTAMIENTO HEROICA CIUDAD DE EJUTLA DE CRESPO	271 - VESTUARIO Y UNIFORMES	460,200.00	460,200.00	18,861.60	18,861.60
San Agustín de las Juntas	2018	APORTACIONES FEDERALES - 2	APORTACIONES FEDERALES PARA ENTIDADES FEDERATIVAS Y MUNICIPIOS	33	FORTAMUN	I005	H. AYUNTAMIENTO HEROICA CIUDAD DE EJUTLA DE CRESPO	275 - BLANCOS Y OTROS PRODUCTOS TEXTILES, EXCEPTO PRENDAS DE VESTIR	15,000.00	15,000.00	0.00	0.00
Heroica Ciudad de Ejutla de Crespo	2018	APORTACIONES FEDERALES - 2	APORTACIONES FEDERALES PARA ENTIDADES FEDERATIVAS Y MUNICIPIOS	33	FORTAMUN	I005	H. AYUNTAMIENTO HEROICA CIUDAD DE EJUTLA DE CRESPO	282 - MATERIALES DE SEGURIDAD PÚBLICA	139,800.00	139,800.00	0.00	0.00
San Agustín de las Juntas	2018	APORTACIONES FEDERALES - 2	APORTACIONES FEDERALES PARA ENTIDADES FEDERATIVAS Y MUNICIPIOS	33	FORTAMUN	I005	H. AYUNTAMIENTO HEROICA CIUDAD DE EJUTLA DE CRESPO	294 - REFACCIONES Y ACCESORIOS MENORES DE EQUIPO DE CÓMPUTO Y TECNOLOGÍAS DE LA INFORMACIÓN	16,000.00	16,000.00	0.00	0.00
San Agustín de las Juntas	2018	APORTACIONES FEDERALES - 2	APORTACIONES FEDERALES PARA ENTIDADES FEDERATIVAS Y MUNICIPIOS	33	FORTAMUN	I005	H. AYUNTAMIENTO HEROICA CIUDAD DE EJUTLA DE CRESPO	296 - REFACCIONES Y ACCESORIOS MENORES DE EQUIPO DE TRANSPORTE	265,000.00	265,000.00	0.00	0.00
Heroica Ciudad de Ejutla de Crespo	2018	APORTACIONES FEDERALES - 2	APORTACIONES FEDERALES PARA ENTIDADES FEDERATIVAS Y MUNICIPIOS	33	FORTAMUN	I005	H. AYUNTAMIENTO HEROICA CIUDAD DE EJUTLA DE CRESPO	311 - ENERGÍA ELÉCTRICA	2,755,181.40	2,755,181.40	436,069.00	436,069.00
San Agustín de las Juntas	2018	APORTACIONES FEDERALES - 2	APORTACIONES FEDERALES PARA ENTIDADES FEDERATIVAS Y MUNICIPIOS	33	FORTAMUN	I005	H. AYUNTAMIENTO HEROICA CIUDAD DE EJUTLA DE CRESPO	311 - ENERGÍA ELÉCTRICA	951,578.16	951,578.16	1,266.29	0.00
Heroica Ciudad de Ejutla de Crespo	2018	APORTACIONES FEDERALES - 2	APORTACIONES FEDERALES PARA ENTIDADES FEDERATIVAS Y MUNICIPIOS	33	FORTAMUN	I005	H. AYUNTAMIENTO HEROICA CIUDAD DE EJUTLA DE CRESPO	326 - ARRENDAMIENTO DE MAQUINARIA, OTROS EQUIPOS Y HERRAMIENTAS	980,000.00	980,000.00	2,177.93	0.00
San Agustín de las Juntas	2018	APORTACIONES FEDERALES - 2	APORTACIONES FEDERALES PARA ENTIDADES FEDERATIVAS Y MUNICIPIOS	33	FORTAMUN	I005	H. AYUNTAMIENTO HEROICA CIUDAD DE EJUTLA DE CRESPO	326 - ARRENDAMIENTO DE MAQUINARIA, OTROS EQUIPOS Y HERRAMIENTAS	615,000.00	615,000.00	0.00	0.00
Heroica Ciudad de Ejutla de Crespo	2018	APORTACIONES FEDERALES - 2	APORTACIONES FEDERALES PARA ENTIDADES FEDERATIVAS Y MUNICIPIOS	33	FORTAMUN	I005	H. AYUNTAMIENTO HEROICA CIUDAD DE EJUTLA DE CRESPO	341 - SERVICIOS FINANCIEROS Y BANCARIOS	500.00	500.00	60.32	60.32

Municipio	Ciclo de Recurso	Tipo de Recurso	Descripción Ramo	Clave Ramo	Descripción Programa	Clave Programa	Dependencia Ejecutora	Partida	Aprobado	Modificado	Recaudado (Ministrado)	Ejercido
San Agustín de las Juntas	2018	APORTACIONES FEDERALES - 2	APORTACIONES FEDERALES PARA ENTIDADES FEDERATIVAS Y MUNICIPIOS	33	FORTAMUN	I005	H. AYUNTAMIENTO HEROICA CIUDAD DE EJUTLA DE CRESPO	341 - SERVICIOS FINANCIEROS Y BANCARIOS	3,000.00	3,000.00	46.40	46.40
Heroica Ciudad de Ejutla de Crespo	2018	APORTACIONES FEDERALES - 2	APORTACIONES FEDERALES PARA ENTIDADES FEDERATIVAS Y MUNICIPIOS	33	FORTAMUN	I005	H. AYUNTAMIENTO HEROICA CIUDAD DE EJUTLA DE CRESPO	355 - REPARACIÓN Y MANTENIMIENTO DE EQUIPO DE TRANSPORTE	893,229.13	893,229.13	43,281.75	43,281.75
San Agustín de las Juntas	2018	APORTACIONES FEDERALES - 2	APORTACIONES FEDERALES PARA ENTIDADES FEDERATIVAS Y MUNICIPIOS	33	FORTAMUN	I005	H. AYUNTAMIENTO HEROICA CIUDAD DE EJUTLA DE CRESPO	355 - REPARACIÓN Y MANTENIMIENTO DE EQUIPO DE TRANSPORTE	353,184.06	353,184.06	2,085.99	2,085.99
Heroica Ciudad de Ejutla de Crespo	2018	APORTACIONES FEDERALES - 2	APORTACIONES FEDERALES PARA ENTIDADES FEDERATIVAS Y MUNICIPIOS	33	FORTAMUN	I005	H. AYUNTAMIENTO HEROICA CIUDAD DE EJUTLA DE CRESPO	391 - SERVICIOS FUNERARIOS Y DE CEMENTERIOS	550,000.00	550,000.00	0.00	0.00
Heroica Ciudad de Ejutla de Crespo	2018	APORTACIONES FEDERALES - 2	APORTACIONES FEDERALES PARA ENTIDADES FEDERATIVAS Y MUNICIPIOS	33	FORTAMUN	I005	H. AYUNTAMIENTO HEROICA CIUDAD DE EJUTLA DE CRESPO	392 - IMPUESTOS Y DERECHOS	50,000.00	50,000.00	0.00	0.00
San Agustín de las Juntas	2018	APORTACIONES FEDERALES - 2	APORTACIONES FEDERALES PARA ENTIDADES FEDERATIVAS Y MUNICIPIOS	33	FORTAMUN	I005	H. AYUNTAMIENTO HEROICA CIUDAD DE EJUTLA DE CRESPO	392 - IMPUESTOS Y DERECHOS	3,000.00	3,000.00	0.00	0.00
Heroica Ciudad de Ejutla de Crespo	2018	APORTACIONES FEDERALES - 2	APORTACIONES FEDERALES PARA ENTIDADES FEDERATIVAS Y MUNICIPIOS	33	FORTAMUN	I005	H. AYUNTAMIENTO HEROICA CIUDAD DE EJUTLA DE CRESPO	398 - IMPUESTO SOBRE NÓMINAS Y OTROS QUE SE DERIVEN DE UNA RELACIÓN LABORAL	8,000.00	8,000.00	0.00	0.00
San Agustín de las Juntas	2018	APORTACIONES FEDERALES - 2	APORTACIONES FEDERALES PARA ENTIDADES FEDERATIVAS Y MUNICIPIOS	33	FORTAMUN	I005	H. AYUNTAMIENTO HEROICA CIUDAD DE EJUTLA DE CRESPO	511 - MUEBLES DE OFICINA Y ESTANTERÍA	154,500.00	154,500.00	0.00	0.00
San Agustín de las Juntas	2018	APORTACIONES FEDERALES - 2	APORTACIONES FEDERALES PARA ENTIDADES FEDERATIVAS Y MUNICIPIOS	33	FORTAMUN	I005	H. AYUNTAMIENTO HEROICA CIUDAD DE EJUTLA DE CRESPO	515 - EQUIPO DE CÓMPUTO Y DE TECNOLOGÍAS DE LA INFORMACIÓN	225,000.00	225,000.00	0.00	0.00
San Agustín de las Juntas	2018	APORTACIONES FEDERALES - 2	APORTACIONES FEDERALES PARA ENTIDADES FEDERATIVAS Y MUNICIPIOS	33	FORTAMUN	I005	H. AYUNTAMIENTO HEROICA CIUDAD DE EJUTLA DE CRESPO	519 - OTROS MOBILIARIOS Y EQUIPOS DE ADMINISTRACIÓN	62,000.00	62,000.00	0.00	0.00
San Agustín de las Juntas	2018	APORTACIONES FEDERALES - 2	APORTACIONES FEDERALES PARA ENTIDADES FEDERATIVAS Y MUNICIPIOS	33	FORTAMUN	I005	H. AYUNTAMIENTO HEROICA CIUDAD DE EJUTLA DE CRESPO	521 - EQUIPOS Y APARATOS AUDIOVISUALES	30,000.00	30,000.00	0.00	0.00
San Agustín de las Juntas	2018	APORTACIONES FEDERALES - 2	APORTACIONES FEDERALES PARA ENTIDADES FEDERATIVAS Y MUNICIPIOS	33	FORTAMUN	I005	H. AYUNTAMIENTO HEROICA CIUDAD DE EJUTLA DE CRESPO	523 - CÁMARAS FOTOGRÁFICAS Y DE VIDEO	20,671.09	20,671.09	0.00	0.00
San Agustín de las Juntas	2018	APORTACIONES FEDERALES - 2	APORTACIONES FEDERALES PARA ENTIDADES FEDERATIVAS Y MUNICIPIOS	33	FORTAMUN	I005	H. AYUNTAMIENTO HEROICA CIUDAD DE EJUTLA DE CRESPO	541 - VEHÍCULOS Y EQUIPO TERRESTRE	500,500.00	500,500.00	0.00	0.00

Municipio	Ciclo de Recurso	Tipo de Recurso	Descripción Ramo	Clave Ramo	Descripción Programa	Clave Programa	Dependencia Ejecutora	Partida	Aprobado	Modificado	Recaudado (Ministrado)	Ejercido
Heroica Ciudad de Ejutla de Crespo	2018	APORTACIONES FEDERALES - 2	APORTACIONES FEDERALES PARA ENTIDADES FEDERATIVAS Y MUNICIPIOS	33	FORTAMUN	I005	H. AYUNTAMIENTO HEROICA CIUDAD DE EJUTLA DE CRESPO	551 - EQUIPO DE DEFENSA Y SEGURIDAD	368,000.00	368,000.00	0.00	0.00
San Agustín de las Juntas	2018	APORTACIONES FEDERALES - 2	APORTACIONES FEDERALES PARA ENTIDADES FEDERATIVAS Y MUNICIPIOS	33	FORTAMUN	I005	H. AYUNTAMIENTO HEROICA CIUDAD DE EJUTLA DE CRESPO	563 - MAQUINARIA Y EQUIPO DE CONSTRUCCIÓN	428,181.84	428,181.84	428,181.84	428,181.84
San Agustín de las Juntas	2018	APORTACIONES FEDERALES - 2	APORTACIONES FEDERALES PARA ENTIDADES FEDERATIVAS Y MUNICIPIOS	33	FORTAMUN	I005	H. AYUNTAMIENTO HEROICA CIUDAD DE EJUTLA DE CRESPO	565 - EQUIPO DE COMUNICACIÓN Y TELECOMUNICACIÓN	45,000.00	45,000.00	0.00	0.00
San Juan Mazatlán	2018	APORTACIONES FEDERALES - 2	APORTACIONES FEDERALES PARA ENTIDADES FEDERATIVAS Y MUNICIPIOS	33	FORTAMUN	I005	SAN JUAN MAZATLAN	TOTAL DEL PROGRAMA PRESUPUESTARIO	1,883,614.17	1,883,614.17	1,883,614.17	1,883,614.17
San Juan Mazatlán	2018	APORTACIONES FEDERALES - 2	APORTACIONES FEDERALES PARA ENTIDADES FEDERATIVAS Y MUNICIPIOS	33	FORTAMUN	I005	SAN JUAN MAZATLAN	113 - SUELDOS BASE AL PERSONAL PERMANENTE	330,000.00	330,000.00	330,000.00	330,000.00
San Juan Mazatlán	2018	APORTACIONES FEDERALES - 2	APORTACIONES FEDERALES PARA ENTIDADES FEDERATIVAS Y MUNICIPIOS	33	FORTAMUN	I005	SAN JUAN MAZATLAN	161 - PREVISIONES DE CARÁCTER LABORAL, ECONÓMICA Y DE SEGURIDAD SOCIAL	0.00	0.00	0.00	0.00
San Juan Mazatlán	2018	APORTACIONES FEDERALES - 2	APORTACIONES FEDERALES PARA ENTIDADES FEDERATIVAS Y MUNICIPIOS	33	FORTAMUN	I005	SAN JUAN MAZATLAN	246 - MATERIAL ELÉCTRICO Y ELECTRÓNICO	50,000.00	50,000.00	50,000.00	50,000.00
San Juan Mazatlán	2018	APORTACIONES FEDERALES - 2	APORTACIONES FEDERALES PARA ENTIDADES FEDERATIVAS Y MUNICIPIOS	33	FORTAMUN	I005	SAN JUAN MAZATLAN	271 - VESTUARIO Y UNIFORMES	50,000.00	50,000.00	50,000.00	50,000.00
San Juan Mazatlán	2018	APORTACIONES FEDERALES - 2	APORTACIONES FEDERALES PARA ENTIDADES FEDERATIVAS Y MUNICIPIOS	33	FORTAMUN	I005	SAN JUAN MAZATLAN	311 - ENERGÍA ELÉCTRICA	150,000.00	150,000.00	150,000.00	150,000.00
San Juan Mazatlán	2018	APORTACIONES FEDERALES - 2	APORTACIONES FEDERALES PARA ENTIDADES FEDERATIVAS Y MUNICIPIOS	33	FORTAMUN	I005	SAN JUAN MAZATLAN	331 - SERVICIOS LEGALES, DE CONTABILIDAD, AUDITORÍA Y RELACIONADOS	120,000.00	120,000.00	120,000.00	120,000.00
San Juan Mazatlán	2018	APORTACIONES FEDERALES - 2	APORTACIONES FEDERALES PARA ENTIDADES FEDERATIVAS Y MUNICIPIOS	33	FORTAMUN	I005	SAN JUAN MAZATLAN	541 - VEHÍCULOS Y EQUIPO TERRESTRE	613,614.17	613,614.17	613,614.17	613,614.17
San Juan Mazatlán	2018	APORTACIONES FEDERALES - 2	APORTACIONES FEDERALES PARA ENTIDADES FEDERATIVAS Y MUNICIPIOS	33	FORTAMUN	I005	SAN JUAN MAZATLAN	615 - CONSTRUCCIÓN DE VÍAS DE COMUNICACIÓN	570,000.00	570,000.00	570,000.00	570,000.00
San Miguel Quetzaltepec	2018	APORTACIONES FEDERALES - 2	APORTACIONES FEDERALES PARA ENTIDADES FEDERATIVAS Y MUNICIPIOS	33	FORTAMUN	I005	SAN MIGUEL QUETZALTEPEC	TOTAL DEL PROGRAMA PRESUPUESTARIO	266,426.12	266,426.12	266,426.12	266,426.12

Municipio	Ciclo de Recurso	Tipo de Recurso	Descripción Ramo	Clave Ramo	Descripción Programa	Clave Programa	Dependencia Ejecutora	Partida	Aprobado	Modificado	Recaudado (Ministrado)	Ejercido
San Miguel Quetzaltepec	2018	APORTACIONES FEDERALES - 2	APORTACIONES FEDERALES PARA ENTIDADES FEDERATIVAS Y MUNICIPIOS	33	FORTAMUN	I005	SAN MIGUEL QUETZALTEPEC	113 - SUELDOS BASE AL PERSONAL PERMANENTE	218,886.12	218,886.12	218,886.12	218,886.12
San Miguel Quetzaltepec	2018	APORTACIONES FEDERALES - 2	APORTACIONES FEDERALES PARA ENTIDADES FEDERATIVAS Y MUNICIPIOS	33	FORTAMUN	I005	SAN MIGUEL QUETZALTEPEC	311 - ENERGÍA ELÉCTRICA	4,420.00	4,420.00	4,420.00	4,420.00
San Miguel Quetzaltepec	2018	APORTACIONES FEDERALES - 2	APORTACIONES FEDERALES PARA ENTIDADES FEDERATIVAS Y MUNICIPIOS	33	FORTAMUN	I005	SAN MIGUEL QUETZALTEPEC	355 - REPARACIÓN Y MANTENIMIENTO DE EQUIPO DE TRANSPORTE	43,120.00	43,120.00	43,120.00	43,120.00
Santa María Huazolotitlán	2018	APORTACIONES FEDERALES - 2	APORTACIONES FEDERALES PARA ENTIDADES FEDERATIVAS Y MUNICIPIOS	33	FORTAMUN	I005	SANTA MARIA HUAZOLOTITLAN	TOTAL DEL PROGRAMA PRESUPUESTARIO	6,391,160.38	6,924,389.72	1,154,064.00	44,173.25
San Cristóbal Amoltepec	2018	APORTACIONES FEDERALES - 2	APORTACIONES FEDERALES PARA ENTIDADES FEDERATIVAS Y MUNICIPIOS	33	FORTAMUN	I005	H. AYUNTAMIENTO DE SAN CRISTOBAL AMOLTEPEC	TOTAL DEL PROGRAMA PRESUPUESTARIO	609,832.22	609,832.22	101,638.00	42,858.24
San Cristóbal Amoltepec	2018	APORTACIONES FEDERALES - 2	APORTACIONES FEDERALES PARA ENTIDADES FEDERATIVAS Y MUNICIPIOS	33	FORTAMUN	I005	H. AYUNTAMIENTO DE SAN CRISTOBAL AMOLTEPEC	113 - SUELDOS BASE AL PERSONAL PERMANENTE	168,000.00	168,000.00	78,953.00	20,173.24
San Cristóbal Amoltepec	2018	APORTACIONES FEDERALES - 2	APORTACIONES FEDERALES PARA ENTIDADES FEDERATIVAS Y MUNICIPIOS	33	FORTAMUN	I005	H. AYUNTAMIENTO DE SAN CRISTOBAL AMOLTEPEC	271 - VESTUARIO Y UNIFORMES	25,000.00	25,000.00	0.00	0.00
San Cristóbal Amoltepec	2018	APORTACIONES FEDERALES - 2	APORTACIONES FEDERALES PARA ENTIDADES FEDERATIVAS Y MUNICIPIOS	33	FORTAMUN	I005	H. AYUNTAMIENTO DE SAN CRISTOBAL AMOLTEPEC	311 - ENERGÍA ELÉCTRICA	204,000.00	204,000.00	22,685.00	22,685.00
San Cristóbal Amoltepec	2018	APORTACIONES FEDERALES - 2	APORTACIONES FEDERALES PARA ENTIDADES FEDERATIVAS Y MUNICIPIOS	33	FORTAMUN	I005	H. AYUNTAMIENTO DE SAN CRISTOBAL AMOLTEPEC	341 - SERVICIOS FINANCIEROS Y BANCARIOS	1,000.00	1,000.00	0.00	0.00
San Cristóbal Amoltepec	2018	APORTACIONES FEDERALES - 2	APORTACIONES FEDERALES PARA ENTIDADES FEDERATIVAS Y MUNICIPIOS	33	FORTAMUN	I005	H. AYUNTAMIENTO DE SAN CRISTOBAL AMOLTEPEC	357 - INSTALACIÓN, REPARACIÓN Y MANTENIMIENTO DE MAQUINARIA, OTROS EQUIPOS Y HERRAMIENTA	115,696.83	115,696.83	0.00	0.00
San Cristóbal Amoltepec	2018	APORTACIONES FEDERALES - 2	APORTACIONES FEDERALES PARA ENTIDADES FEDERATIVAS Y MUNICIPIOS	33	FORTAMUN	I005	H. AYUNTAMIENTO DE SAN CRISTOBAL AMOLTEPEC	565 - EQUIPO DE COMUNICACIÓN Y TELECOMUNICACIÓN	96,135.39	96,135.39	0.00	0.00
San Mateo Peñasco	2018	APORTACIONES FEDERALES - 2	APORTACIONES FEDERALES PARA ENTIDADES FEDERATIVAS Y MUNICIPIOS	33	FORTAMUN	I005	H. AYUNTAMIENTO DE SAN MATEO PEÑASCO	TOTAL DEL PROGRAMA PRESUPUESTARIO	1,252,464.18	1,252,464.18	208,744.00	98,894.01
San Mateo Peñasco	2018	APORTACIONES FEDERALES - 2	APORTACIONES FEDERALES PARA ENTIDADES FEDERATIVAS Y MUNICIPIOS	33	FORTAMUN	I005	H. AYUNTAMIENTO DE SAN MATEO PEÑASCO	113 - SUELDOS BASE AL PERSONAL PERMANENTE	198,000.00	198,000.00	49,500.00	49,500.00

Municipio	Ciclo de Recurso	Tipo de Recurso	Descripción Ramo	Clave Ramo	Descripción Programa	Clave Programa	Dependencia Ejecutora	Partida	Aprobado	Modificado	Recaudado (Ministrado)	Ejercido
San Mateo Peñasco	2018	APORTACIONES FEDERALES - 2	APORTACIONES FEDERALES PARA ENTIDADES FEDERATIVAS Y MUNICIPIOS	33	FORTAMUN	I005	H. AYUNTAMIENTO DE SAN MATEO PEÑASCO	261 - COMBUSTIBLES, LUBRICANTES Y ADITIVOS	240,000.00	240,000.00	87,064.00	27,214.01
San Mateo Peñasco	2018	APORTACIONES FEDERALES - 2	APORTACIONES FEDERALES PARA ENTIDADES FEDERATIVAS Y MUNICIPIOS	33	FORTAMUN	I005	H. AYUNTAMIENTO DE SAN MATEO PEÑASCO	271 - VESTUARIO Y UNIFORMES	20,000.00	20,000.00	0.00	0.00
San Mateo Peñasco	2018	APORTACIONES FEDERALES - 2	APORTACIONES FEDERALES PARA ENTIDADES FEDERATIVAS Y MUNICIPIOS	33	FORTAMUN	I005	H. AYUNTAMIENTO DE SAN MATEO PEÑASCO	296 - REFACCIONES Y ACCESORIOS MENORES DE EQUIPO DE TRANSPORTE	30,000.00	30,000.00	0.00	0.00
San Mateo Peñasco	2018	APORTACIONES FEDERALES - 2	APORTACIONES FEDERALES PARA ENTIDADES FEDERATIVAS Y MUNICIPIOS	33	FORTAMUN	I005	H. AYUNTAMIENTO DE SAN MATEO PEÑASCO	298 - REFACCIONES Y ACCESORIOS MENORES DE MAQUINARIA Y OTROS EQUIPOS	30,000.00	30,000.00	0.00	0.00
San Mateo Peñasco	2018	APORTACIONES FEDERALES - 2	APORTACIONES FEDERALES PARA ENTIDADES FEDERATIVAS Y MUNICIPIOS	33	FORTAMUN	I005	H. AYUNTAMIENTO DE SAN MATEO PEÑASCO	311 - ENERGÍA ELÉCTRICA	204,000.00	204,000.00	72,180.00	22,180.00
San Mateo Peñasco	2018	APORTACIONES FEDERALES - 2	APORTACIONES FEDERALES PARA ENTIDADES FEDERATIVAS Y MUNICIPIOS	33	FORTAMUN	I005	H. AYUNTAMIENTO DE SAN MATEO PEÑASCO	345 - SEGURO DE BIENES PATRIMONIALES	15,000.00	15,000.00	0.00	0.00
San Mateo Peñasco	2018	APORTACIONES FEDERALES - 2	APORTACIONES FEDERALES PARA ENTIDADES FEDERATIVAS Y MUNICIPIOS	33	FORTAMUN	I005	H. AYUNTAMIENTO DE SAN MATEO PEÑASCO	355 - REPARACIÓN Y MANTENIMIENTO DE EQUIPO DE TRANSPORTE	50,000.00	50,000.00	0.00	0.00
San Mateo Peñasco	2018	APORTACIONES FEDERALES - 2	APORTACIONES FEDERALES PARA ENTIDADES FEDERATIVAS Y MUNICIPIOS	33	FORTAMUN	I005	H. AYUNTAMIENTO DE SAN MATEO PEÑASCO	357 - INSTALACIÓN, REPARACIÓN Y MANTENIMIENTO DE MAQUINARIA, OTROS EQUIPOS Y HERRAMIENTA	69,047.71	69,047.71	0.00	0.00
San Mateo Peñasco	2018	APORTACIONES FEDERALES - 2	APORTACIONES FEDERALES PARA ENTIDADES FEDERATIVAS Y MUNICIPIOS	33	FORTAMUN	I005	H. AYUNTAMIENTO DE SAN MATEO PEÑASCO	541 - VEHÍCULOS Y EQUIPO TERRESTRE	346,416.47	346,416.47	0.00	0.00
San Mateo Peñasco	2018	APORTACIONES FEDERALES - 2	APORTACIONES FEDERALES PARA ENTIDADES FEDERATIVAS Y MUNICIPIOS	33	FORTAMUN	I005	H. AYUNTAMIENTO DE SAN MATEO PEÑASCO	565 - EQUIPO DE COMUNICACIÓN Y TELECOMUNICACIÓN	50,000.00	50,000.00	0.00	0.00
San Miguel Ejutla	2018	APORTACIONES FEDERALES - 2	APORTACIONES FEDERALES PARA ENTIDADES FEDERATIVAS Y MUNICIPIOS	33	FORTAMUN	I005	H. AYUNTAMIENTO DE SAN MIGUEL EJUTLA	TOTAL DEL PROGRAMA PRESUPUESTARIO	615,906.24	615,906.24	102,652.00	102,652.00
San Miguel Ejutla	2018	APORTACIONES FEDERALES - 2	APORTACIONES FEDERALES PARA ENTIDADES FEDERATIVAS Y MUNICIPIOS	33	FORTAMUN	I005	H. AYUNTAMIENTO DE SAN MIGUEL EJUTLA	113 - SUELDOS BASE AL PERSONAL PERMANENTE	294,000.00	294,000.00	70,868.16	70,868.16
San Miguel Ejutla	2018	APORTACIONES FEDERALES - 2	APORTACIONES FEDERALES PARA ENTIDADES FEDERATIVAS Y MUNICIPIOS	33	FORTAMUN	I005	H. AYUNTAMIENTO DE SAN MIGUEL EJUTLA	214 - MATERIALES, ÚTILES Y EQUIPOS MENORES DE TECNOLOGÍAS DE LA INFORMACIÓN Y COMUNICACIONES	20,000.00	20,000.00	0.00	0.00

Municipio	Ciclo de Recurso	Tipo de Recurso	Descripción Ramo	Clave Ramo	Descripción Programa	Clave Programa	Dependencia Ejecutora	Partida	Aprobado	Modificado	Recaudado (Ministrado)	Ejercido
San Miguel Ejutla	2018	APORTACIONES FEDERALES - 2	APORTACIONES FEDERALES PARA ENTIDADES FEDERATIVAS Y MUNICIPIOS	33	FORTAMUN	I005	H. AYUNTAMIENTO DE SAN MIGUEL EJUTLA	261 - COMBUSTIBLES, LUBRICANTES Y ADITIVOS	283,906.24	283,906.24	31,783.84	31,783.84
San Miguel Ejutla	2018	APORTACIONES FEDERALES - 2	APORTACIONES FEDERALES PARA ENTIDADES FEDERATIVAS Y MUNICIPIOS	33	FORTAMUN	I005	H. AYUNTAMIENTO DE SAN MIGUEL EJUTLA	271 - VESTUARIO Y UNIFORMES	18,000.00	18,000.00	0.00	0.00
San Martín Peras	2018	APORTACIONES FEDERALES - 2	APORTACIONES FEDERALES PARA ENTIDADES FEDERATIVAS Y MUNICIPIOS	33	FORTAMUN	I005	H. AYUNTAMIENTO SAN MARTIN PERAS	TOTAL DEL PROGRAMA PRESUPUESTARIO	7,438,252.33	7,438,252.33	1,239,708.00	1,088,425.44
San Martín Peras	2018	APORTACIONES FEDERALES - 2	APORTACIONES FEDERALES PARA ENTIDADES FEDERATIVAS Y MUNICIPIOS	33	FORTAMUN	I005	H. AYUNTAMIENTO SAN MARTIN PERAS	113 - SUELDOS BASE AL PERSONAL PERMANENTE	1,352,215.68	1,352,215.68	225,369.28	338,053.92
San Martín Peras	2018	APORTACIONES FEDERALES - 2	APORTACIONES FEDERALES PARA ENTIDADES FEDERATIVAS Y MUNICIPIOS	33	FORTAMUN	I005	H. AYUNTAMIENTO SAN MARTIN PERAS	246 - MATERIAL ELÉCTRICO Y ELECTRÓNICO	50,470.38	50,470.38	12,744.65	50,470.38
San Martín Peras	2018	APORTACIONES FEDERALES - 2	APORTACIONES FEDERALES PARA ENTIDADES FEDERATIVAS Y MUNICIPIOS	33	FORTAMUN	I005	H. AYUNTAMIENTO SAN MARTIN PERAS	261 - COMBUSTIBLES, LUBRICANTES Y ADITIVOS	596,207.44	596,207.44	21,678.31	21,678.31
San Martín Peras	2018	APORTACIONES FEDERALES - 2	APORTACIONES FEDERALES PARA ENTIDADES FEDERATIVAS Y MUNICIPIOS	33	FORTAMUN	I005	H. AYUNTAMIENTO SAN MARTIN PERAS	271 - VESTUARIO Y UNIFORMES	80,000.00	80,000.00	386.32	6,791.25
San Martín Peras	2018	APORTACIONES FEDERALES - 2	APORTACIONES FEDERALES PARA ENTIDADES FEDERATIVAS Y MUNICIPIOS	33	FORTAMUN	I005	H. AYUNTAMIENTO SAN MARTIN PERAS	291 - HERRAMIENTAS MENORES	100,000.00	100,000.00	449.99	449.99
San Martín Peras	2018	APORTACIONES FEDERALES - 2	APORTACIONES FEDERALES PARA ENTIDADES FEDERATIVAS Y MUNICIPIOS	33	FORTAMUN	I005	H. AYUNTAMIENTO SAN MARTIN PERAS	296 - REFACCIONES Y ACCESORIOS MENORES DE EQUIPO DE TRANSPORTE	800,000.00	800,000.00	19,899.80	19,899.80
San Martín Peras	2018	APORTACIONES FEDERALES - 2	APORTACIONES FEDERALES PARA ENTIDADES FEDERATIVAS Y MUNICIPIOS	33	FORTAMUN	I005	H. AYUNTAMIENTO SAN MARTIN PERAS	298 - REFACCIONES Y ACCESORIOS MENORES DE MAQUINARIA Y OTROS EQUIPOS	1,500,000.00	1,500,000.00	29,815.94	29,815.94
San Martín Peras	2018	APORTACIONES FEDERALES - 2	APORTACIONES FEDERALES PARA ENTIDADES FEDERATIVAS Y MUNICIPIOS	33	FORTAMUN	I005	H. AYUNTAMIENTO SAN MARTIN PERAS	311 - ENERGÍA ELÉCTRICA	1,166,348.98	1,166,348.98	494,692.24	29,756.00
San Martín Peras	2018	APORTACIONES FEDERALES - 2	APORTACIONES FEDERALES PARA ENTIDADES FEDERATIVAS Y MUNICIPIOS	33	FORTAMUN	I005	H. AYUNTAMIENTO SAN MARTIN PERAS	355 - REPARACIÓN Y MANTENIMIENTO DE EQUIPO DE TRANSPORTE	500,000.00	500,000.00	0.00	0.00
San Martín Peras	2018	APORTACIONES FEDERALES - 2	APORTACIONES FEDERALES PARA ENTIDADES FEDERATIVAS Y MUNICIPIOS	33	FORTAMUN	I005	H. AYUNTAMIENTO SAN MARTIN PERAS	541 - VEHÍCULOS Y EQUIPO TERRESTRE	1,000,000.00	1,000,000.00	298,500.00	298,500.00

Municipio	Ciclo de Recurso	Tipo de Recurso	Descripción Ramo	Clave Ramo	Descripción Programa	Clave Programa	Dependencia Ejecutora	Partida	Aprobado	Modificado	Recaudado (Ministrado)	Ejercido
San Martín Peras	2018	APORTACIONES FEDERALES - 2	APORTACIONES FEDERALES PARA ENTIDADES FEDERATIVAS Y MUNICIPIOS	33	FORTAMUN	I005	H. AYUNTAMIENTO SAN MARTIN PERAS	565 - EQUIPO DE COMUNICACIÓN Y TELECOMUNICACIÓN	293,009.85	293,009.85	136,171.47	293,009.85
Santo Domingo Xagacía	2018	APORTACIONES FEDERALES - 2	APORTACIONES FEDERALES PARA ENTIDADES FEDERATIVAS Y MUNICIPIOS	33	FORTAMUN	I005	AYUNTAMIENTO SANTO DOMINGO XAGACIA	TOTAL DEL PROGRAMA PRESUPUESTARIO	625,624.69	625,624.69	104,270.00	0.00
Santo Domingo Xagacía	2018	APORTACIONES FEDERALES - 2	APORTACIONES FEDERALES PARA ENTIDADES FEDERATIVAS Y MUNICIPIOS	33	FORTAMUN	I005	AYUNTAMIENTO SANTO DOMINGO XAGACIA	246 - MATERIAL ELÉCTRICO Y ELECTRÓNICO	89,314.66	89,314.66	0.00	0.00
Santo Domingo Xagacía	2018	APORTACIONES FEDERALES - 2	APORTACIONES FEDERALES PARA ENTIDADES FEDERATIVAS Y MUNICIPIOS	33	FORTAMUN	I005	AYUNTAMIENTO SANTO DOMINGO XAGACIA	261 - COMBUSTIBLES, LUBRICANTES Y ADITIVOS	46,114.97	46,114.97	0.00	0.00
Santo Domingo Xagacía	2018	APORTACIONES FEDERALES - 2	APORTACIONES FEDERALES PARA ENTIDADES FEDERATIVAS Y MUNICIPIOS	33	FORTAMUN	I005	AYUNTAMIENTO SANTO DOMINGO XAGACIA	296 - REFACCIONES Y ACCESORIOS MENORES DE EQUIPO DE TRANSPORTE	24,609.11	24,609.11	0.00	0.00
Santo Domingo Xagacía	2018	APORTACIONES FEDERALES - 2	APORTACIONES FEDERALES PARA ENTIDADES FEDERATIVAS Y MUNICIPIOS	33	FORTAMUN	I005	AYUNTAMIENTO SANTO DOMINGO XAGACIA	311 - ENERGÍA ELÉCTRICA	109,237.32	109,237.32	104,270.00	0.00
Santo Domingo Xagacía	2018	APORTACIONES FEDERALES - 2	APORTACIONES FEDERALES PARA ENTIDADES FEDERATIVAS Y MUNICIPIOS	33	FORTAMUN	I005	AYUNTAMIENTO SANTO DOMINGO XAGACIA	326 - ARRENDAMIENTO DE MAQUINARIA, OTROS EQUIPOS Y HERRAMIENTAS	195,480.71	195,480.71	0.00	0.00
Santo Domingo Xagacía	2018	APORTACIONES FEDERALES - 2	APORTACIONES FEDERALES PARA ENTIDADES FEDERATIVAS Y MUNICIPIOS	33	FORTAMUN	I005	AYUNTAMIENTO SANTO DOMINGO XAGACIA	341 - SERVICIOS FINANCIEROS Y BANCARIOS	3,338.10	3,338.10	0.00	0.00
Santo Domingo Xagacía	2018	APORTACIONES FEDERALES - 2	APORTACIONES FEDERALES PARA ENTIDADES FEDERATIVAS Y MUNICIPIOS	33	FORTAMUN	I005	AYUNTAMIENTO SANTO DOMINGO XAGACIA	355 - REPARACIÓN Y MANTENIMIENTO DE EQUIPO DE TRANSPORTE	42,540.02	42,540.02	0.00	0.00
Santo Domingo Xagacía	2018	APORTACIONES FEDERALES - 2	APORTACIONES FEDERALES PARA ENTIDADES FEDERATIVAS Y MUNICIPIOS	33	FORTAMUN	I005	AYUNTAMIENTO SANTO DOMINGO XAGACIA	357 - INSTALACIÓN, REPARACIÓN Y MANTENIMIENTO DE MAQUINARIA, OTROS EQUIPOS Y HERRAMIENTA	80,194.78	80,194.78	0.00	0.00
Santo Domingo Xagacía	2018	APORTACIONES FEDERALES - 2	APORTACIONES FEDERALES PARA ENTIDADES FEDERATIVAS Y MUNICIPIOS	33	FORTAMUN	I005	AYUNTAMIENTO SANTO DOMINGO XAGACIA	392 - IMPUESTOS Y DERECHOS	34,795.02	34,795.02	0.00	0.00
Villa Talea de Castro	2018	APORTACIONES FEDERALES - 2	APORTACIONES FEDERALES PARA ENTIDADES FEDERATIVAS Y MUNICIPIOS	33	FORTAMUN	I005	H. AYUNTAMIENTO VILLA TALEA DE CASTRO	TOTAL DEL PROGRAMA PRESUPUESTARIO	1,384,270.54	1,384,270.54	230,712.00	0.00
Villa Talea de Castro	2018	APORTACIONES FEDERALES - 2	APORTACIONES FEDERALES PARA ENTIDADES FEDERATIVAS Y MUNICIPIOS	33	FORTAMUN	I005	H. AYUNTAMIENTO VILLA TALEA DE CASTRO	613 - CONSTRUCCIÓN DE OBRAS PARA EL ABASTECIMIENTO DE AGUA, PETRÓLEO, GAS, ELECTRICIDAD Y TELECOMUNICACIONES	900,000.00	900,000.00	0.00	0.00

Municipio	Ciclo de Recurso	Tipo de Recurso	Descripción Ramo	Clave Ramo	Descripción Programa	Clave Programa	Dependencia Ejecutora	Partida	Aprobado	Modificado	Recaudado (Ministrado)	Ejercido
Villa Talea de Castro	2018	APORTACIONES FEDERALES - 2	APORTACIONES FEDERALES PARA ENTIDADES FEDERATIVAS Y MUNICIPIOS	33	FORTAMUN	I005	H. AYUNTAMIENTO VILLA TALEA DE CASTRO	614 - DIVISIÓN DE TERRENOS Y CONSTRUCCIÓN DE OBRAS DE URBANIZACIÓN	484,270.54	484,270.54	230,712.00	0.00
Concepción Buenavista	2018	APORTACIONES FEDERALES - 2	APORTACIONES FEDERALES PARA ENTIDADES FEDERATIVAS Y MUNICIPIOS	33	FORTAMUN	I005	H. CONCEPCI¿N BUENAVISTA, OAXACA	TOTAL DEL PROGRAMA PRESUPUESTARIO	487,744.29	487,744.29	487,744.29	63,084.50
Concepción Buenavista	2018	APORTACIONES FEDERALES - 2	APORTACIONES FEDERALES PARA ENTIDADES FEDERATIVAS Y MUNICIPIOS	33	FORTAMUN	I005	H. CONCEPCI¿N BUENAVISTA, OAXACA	113 - SUELDOS BASE AL PERSONAL PERMANENTE	466,841.19	437,186.29	437,186.29	24,958.10
Concepción Buenavista	2018	APORTACIONES FEDERALES - 2	APORTACIONES FEDERALES PARA ENTIDADES FEDERATIVAS Y MUNICIPIOS	33	FORTAMUN	I005	H. CONCEPCI¿N BUENAVISTA, OAXACA	261 - COMBUSTIBLES, LUBRICANTES Y ADITIVOS	20,903.10	12,000.00	12,000.00	8,095.01
Concepción Buenavista	2018	APORTACIONES FEDERALES - 2	APORTACIONES FEDERALES PARA ENTIDADES FEDERATIVAS Y MUNICIPIOS	33	FORTAMUN	I005	H. CONCEPCI¿N BUENAVISTA, OAXACA	272 - PRENDAS DE SEGURIDAD Y PROTECCIÓN PERSONAL	0.00	15,558.00	15,558.00	13,850.40
Concepción Buenavista	2018	APORTACIONES FEDERALES - 2	APORTACIONES FEDERALES PARA ENTIDADES FEDERATIVAS Y MUNICIPIOS	33	FORTAMUN	I005	H. CONCEPCI¿N BUENAVISTA, OAXACA	282 - MATERIALES DE SEGURIDAD PÚBLICA	0.00	5,000.00	5,000.00	1,798.00
Concepción Buenavista	2018	APORTACIONES FEDERALES - 2	APORTACIONES FEDERALES PARA ENTIDADES FEDERATIVAS Y MUNICIPIOS	33	FORTAMUN	I005	H. CONCEPCI¿N BUENAVISTA, OAXACA	311 - ENERGÍA ELÉCTRICA	0.00	15,000.00	15,000.00	12,384.00
Concepción Buenavista	2018	APORTACIONES FEDERALES - 2	APORTACIONES FEDERALES PARA ENTIDADES FEDERATIVAS Y MUNICIPIOS	33	FORTAMUN	I005	H. CONCEPCI¿N BUENAVISTA, OAXACA	519 - OTROS MOBILIARIOS Y EQUIPOS DE ADMINISTRACIÓN	0.00	3,000.00	3,000.00	1,998.99
Santiago Amoltepec	2018	APORTACIONES FEDERALES - 2	APORTACIONES FEDERALES PARA ENTIDADES FEDERATIVAS Y MUNICIPIOS	33	FORTAMUN	I005	MUNICIPIO	TOTAL DEL PROGRAMA PRESUPUESTARIO	7,703,687.26	7,703,687.26	1,283,948.00	629,515.52
Chiquihuitlán de Benito Juárez	2018	APORTACIONES FEDERALES - 2	APORTACIONES FEDERALES PARA ENTIDADES FEDERATIVAS Y MUNICIPIOS	33	FORTAMUN	I005	MUNICIPIO	TOTAL DEL PROGRAMA PRESUPUESTARIO	1,367,263.27	1,367,263.27	227,878.00	142,238.07
Santiago Amoltepec	2018	APORTACIONES FEDERALES - 2	APORTACIONES FEDERALES PARA ENTIDADES FEDERATIVAS Y MUNICIPIOS	33	FORTAMUN	I005	MUNICIPIO	113 - SUELDOS BASE AL PERSONAL PERMANENTE	3,132,189.12	3,132,189.12	1,192,839.69	538,407.21
Chiquihuitlán de Benito Juárez	2018	APORTACIONES FEDERALES - 2	APORTACIONES FEDERALES PARA ENTIDADES FEDERATIVAS Y MUNICIPIOS	33	FORTAMUN	I005	MUNICIPIO	214 - MATERIALES, ÚTILES Y EQUIPOS MENORES DE TECNOLOGÍAS DE LA INFORMACIÓN Y COMUNICACIONES	1,306.62	1,306.62	580.00	580.00
Chiquihuitlán de Benito Juárez	2018	APORTACIONES FEDERALES - 2	APORTACIONES FEDERALES PARA ENTIDADES FEDERATIVAS Y MUNICIPIOS	33	FORTAMUN	I005	MUNICIPIO	221 - PRODUCTOS ALIMENTICIOS PARA PERSONAS	9,340.99	9,340.99	9,340.99	9,340.99

Municipio	Ciclo de Recurso	Tipo de Recurso	Descripción Ramo	Clave Ramo	Descripción Programa	Clave Programa	Dependencia Ejecutora	Partida	Aprobado	Modificado	Recaudado (Ministrado)	Ejercido
Chiquihuitlán de Benito Juárez	2018	APORTACIONES FEDERALES - 2	APORTACIONES FEDERALES PARA ENTIDADES FEDERATIVAS Y MUNICIPIOS	33	FORTAMUN	I005	MUNICIPIO	246 - MATERIAL ELÉCTRICO Y ELECTRÓNICO	49,269.23	49,269.23	9,283.78	9,283.78
Santiago Amoltepec	2018	APORTACIONES FEDERALES - 2	APORTACIONES FEDERALES PARA ENTIDADES FEDERATIVAS Y MUNICIPIOS	33	FORTAMUN	I005	MUNICIPIO	261 - COMBUSTIBLES, LUBRICANTES Y ADITIVOS	320,283.16	320,283.16	30,000.00	30,000.00
Chiquihuitlán de Benito Juárez	2018	APORTACIONES FEDERALES - 2	APORTACIONES FEDERALES PARA ENTIDADES FEDERATIVAS Y MUNICIPIOS	33	FORTAMUN	I005	MUNICIPIO	271 - VESTUARIO Y UNIFORMES	18,404.68	18,404.68	0.00	0.00
Chiquihuitlán de Benito Juárez	2018	APORTACIONES FEDERALES - 2	APORTACIONES FEDERALES PARA ENTIDADES FEDERATIVAS Y MUNICIPIOS	33	FORTAMUN	I005	MUNICIPIO	296 - REFACCIONES Y ACCESORIOS MENORES DE EQUIPO DE TRANSPORTE	38,351.44	38,351.44	22,039.31	22,039.31
Santiago Amoltepec	2018	APORTACIONES FEDERALES - 2	APORTACIONES FEDERALES PARA ENTIDADES FEDERATIVAS Y MUNICIPIOS	33	FORTAMUN	I005	MUNICIPIO	296 - REFACCIONES Y ACCESORIOS MENORES DE EQUIPO DE TRANSPORTE	44,836.65	44,836.65	0.00	0.00
Chiquihuitlán de Benito Juárez	2018	APORTACIONES FEDERALES - 2	APORTACIONES FEDERALES PARA ENTIDADES FEDERATIVAS Y MUNICIPIOS	33	FORTAMUN	I005	MUNICIPIO	311 - ENERGÍA ELÉCTRICA	389,261.44	389,261.44	172,127.93	86,488.00
Santiago Amoltepec	2018	APORTACIONES FEDERALES - 2	APORTACIONES FEDERALES PARA ENTIDADES FEDERATIVAS Y MUNICIPIOS	33	FORTAMUN	I005	MUNICIPIO	311 - ENERGÍA ELÉCTRICA	160,263.62	160,263.62	0.00	0.00
Chiquihuitlán de Benito Juárez	2018	APORTACIONES FEDERALES - 2	APORTACIONES FEDERALES PARA ENTIDADES FEDERATIVAS Y MUNICIPIOS	33	FORTAMUN	I005	MUNICIPIO	345 - SEGURO DE BIENES PATRIMONIALES	15,459.13	15,459.13	0.00	0.00
Chiquihuitlán de Benito Juárez	2018	APORTACIONES FEDERALES - 2	APORTACIONES FEDERALES PARA ENTIDADES FEDERATIVAS Y MUNICIPIOS	33	FORTAMUN	I005	MUNICIPIO	355 - REPARACIÓN Y MANTENIMIENTO DE EQUIPO DE TRANSPORTE	10,731.08	10,731.08	905.99	905.99
Santiago Amoltepec	2018	APORTACIONES FEDERALES - 2	APORTACIONES FEDERALES PARA ENTIDADES FEDERATIVAS Y MUNICIPIOS	33	FORTAMUN	I005	MUNICIPIO	355 - REPARACIÓN Y MANTENIMIENTO DE EQUIPO DE TRANSPORTE	8,853.49	8,853.49	0.00	0.00
Santiago Amoltepec	2018	APORTACIONES FEDERALES - 2	APORTACIONES FEDERALES PARA ENTIDADES FEDERATIVAS Y MUNICIPIOS	33	FORTAMUN	I005	MUNICIPIO	357 - INSTALACIÓN, REPARACIÓN Y MANTENIMIENTO DE MAQUINARIA, OTROS EQUIPOS Y HERRAMIENTA	16,840.88	16,840.88	0.00	0.00
Chiquihuitlán de Benito Juárez	2018	APORTACIONES FEDERALES - 2	APORTACIONES FEDERALES PARA ENTIDADES FEDERATIVAS Y MUNICIPIOS	33	FORTAMUN	I005	MUNICIPIO	357 - INSTALACIÓN, REPARACIÓN Y MANTENIMIENTO DE MAQUINARIA, OTROS EQUIPOS Y HERRAMIENTA	21,477.93	21,477.93	0.00	0.00
Chiquihuitlán de Benito Juárez	2018	APORTACIONES FEDERALES - 2	APORTACIONES FEDERALES PARA ENTIDADES FEDERATIVAS Y MUNICIPIOS	33	FORTAMUN	I005	MUNICIPIO	523 - CÁMARAS FOTOGRÁFICAS Y DE VIDEO	3,213.67	3,213.67	0.00	0.00

Municipio	Ciclo de Recurso	Tipo de Recurso	Descripción Ramo	Clave Ramo	Descripción Programa	Clave Programa	Dependencia Ejecutora	Partida	Aprobado	Modificado	Recaudado (Ministrado)	Ejercido
Chiquihuitlán de Benito Juárez	2018	APORTACIONES FEDERALES - 2	APORTACIONES FEDERALES PARA ENTIDADES FEDERATIVAS Y MUNICIPIOS	33	FORTAMUN	I005	MUNICIPIO	541 - VEHÍCULOS Y EQUIPO TERRESTRE	433,984.50	433,984.50	0.00	0.00
Chiquihuitlán de Benito Juárez	2018	APORTACIONES FEDERALES - 2	APORTACIONES FEDERALES PARA ENTIDADES FEDERATIVAS Y MUNICIPIOS	33	FORTAMUN	I005	MUNICIPIO	565 - EQUIPO DE COMUNICACIÓN Y TELECOMUNICACIÓN	63,516.24	63,516.24	13,600.00	13,600.00
Santiago Amoltepec	2018	APORTACIONES FEDERALES - 2	APORTACIONES FEDERALES PARA ENTIDADES FEDERATIVAS Y MUNICIPIOS	33	FORTAMUN	I005	MUNICIPIO	565 - EQUIPO DE COMUNICACIÓN Y TELECOMUNICACIÓN	157,136.22	157,136.22	61,108.31	61,108.31
Santiago Amoltepec	2018	APORTACIONES FEDERALES - 2	APORTACIONES FEDERALES PARA ENTIDADES FEDERATIVAS Y MUNICIPIOS	33	FORTAMUN	I005	MUNICIPIO	613 - CONSTRUCCIÓN DE OBRAS PARA EL ABASTECIMIENTO DE AGUA, PETRÓLEO, GAS, ELECTRICIDAD Y TELECOMUNICACIONES	632,074.52	632,074.52	0.00	0.00
Chiquihuitlán de Benito Juárez	2018	APORTACIONES FEDERALES - 2	APORTACIONES FEDERALES PARA ENTIDADES FEDERATIVAS Y MUNICIPIOS	33	FORTAMUN	I005	MUNICIPIO	614 - DIVISIÓN DE TERRENOS Y CONSTRUCCIÓN DE OBRAS DE URBANIZACIÓN	312,946.32	312,946.32	0.00	0.00
Santiago Amoltepec	2018	APORTACIONES FEDERALES - 2	APORTACIONES FEDERALES PARA ENTIDADES FEDERATIVAS Y MUNICIPIOS	33	FORTAMUN	I005	MUNICIPIO	614 - DIVISIÓN DE TERRENOS Y CONSTRUCCIÓN DE OBRAS DE URBANIZACIÓN	3,231,209.60	3,231,209.60	0.00	0.00
San Juan Quiotepec	2018	APORTACIONES FEDERALES - 2	APORTACIONES FEDERALES PARA ENTIDADES FEDERATIVAS Y MUNICIPIOS	33	FORTAMUN	I005	MUNICIPIO DE SAN JUAN QUIOTEPEC	TOTAL DEL PROGRAMA PRESUPUESTARIO	1,202,049.76	1,202,049.76	200,342.00	64,366.62
San Juan Quiotepec	2018	APORTACIONES FEDERALES - 2	APORTACIONES FEDERALES PARA ENTIDADES FEDERATIVAS Y MUNICIPIOS	33	FORTAMUN	I005	MUNICIPIO DE SAN JUAN QUIOTEPEC	113 - SUELDOS BASE AL PERSONAL PERMANENTE	62,648.70	62,648.70	60,271.56	15,067.89
San Juan Quiotepec	2018	APORTACIONES FEDERALES - 2	APORTACIONES FEDERALES PARA ENTIDADES FEDERATIVAS Y MUNICIPIOS	33	FORTAMUN	I005	MUNICIPIO DE SAN JUAN QUIOTEPEC	132 - PRIMAS DE VACACIONES, DOMINICAL Y GRATIFICACIÓN DE FIN DE AÑO	15,662.17	15,662.17	0.00	0.00
San Juan Quiotepec	2018	APORTACIONES FEDERALES - 2	APORTACIONES FEDERALES PARA ENTIDADES FEDERATIVAS Y MUNICIPIOS	33	FORTAMUN	I005	MUNICIPIO DE SAN JUAN QUIOTEPEC	246 - MATERIAL ELÉCTRICO Y ELECTRÓNICO	46,458.07	46,458.07	10,441.05	10,441.05
San Juan Quiotepec	2018	APORTACIONES FEDERALES - 2	APORTACIONES FEDERALES PARA ENTIDADES FEDERATIVAS Y MUNICIPIOS	33	FORTAMUN	I005	MUNICIPIO DE SAN JUAN QUIOTEPEC	247 - ARTÍCULOS METÁLICOS PARA LA CONSTRUCCIÓN	201,640.78	201,640.78	0.00	0.00
San Juan Quiotepec	2018	APORTACIONES FEDERALES - 2	APORTACIONES FEDERALES PARA ENTIDADES FEDERATIVAS Y MUNICIPIOS	33	FORTAMUN	I005	MUNICIPIO DE SAN JUAN QUIOTEPEC	261 - COMBUSTIBLES, LUBRICANTES Y ADITIVOS	9,799.43	9,799.43	0.00	0.00
San Juan Quiotepec	2018	APORTACIONES FEDERALES - 2	APORTACIONES FEDERALES PARA ENTIDADES FEDERATIVAS Y MUNICIPIOS	33	FORTAMUN	I005	MUNICIPIO DE SAN JUAN QUIOTEPEC	271 - VESTUARIO Y UNIFORMES	63,358.31	63,358.31	30,960.40	30,960.40

Municipio	Ciclo de Recurso	Tipo de Recurso	Descripción Ramo	Clave Ramo	Descripción Programa	Clave Programa	Dependencia Ejecutora	Partida	Aprobado	Modificado	Recaudado (Ministrado)	Ejercido
San Juan Quiotepec	2018	APORTACIONES FEDERALES - 2	APORTACIONES FEDERALES PARA ENTIDADES FEDERATIVAS Y MUNICIPIOS	33	FORTAMUN	I005	MUNICIPIO DE SAN JUAN QUIOTEPEC	296 - REFACCIONES Y ACCESORIOS MENORES DE EQUIPO DE TRANSPORTE	49,725.31	49,725.31	7,563.20	7,563.20
San Juan Quiotepec	2018	APORTACIONES FEDERALES - 2	APORTACIONES FEDERALES PARA ENTIDADES FEDERATIVAS Y MUNICIPIOS	33	FORTAMUN	I005	MUNICIPIO DE SAN JUAN QUIOTEPEC	311 - ENERGÍA ELÉCTRICA	132,066.41	132,066.41	90,771.71	0.00
San Juan Quiotepec	2018	APORTACIONES FEDERALES - 2	APORTACIONES FEDERALES PARA ENTIDADES FEDERATIVAS Y MUNICIPIOS	33	FORTAMUN	I005	MUNICIPIO DE SAN JUAN QUIOTEPEC	355 - REPARACIÓN Y MANTENIMIENTO DE EQUIPO DE TRANSPORTE	27,256.95	27,256.95	334.08	334.08
San Juan Quiotepec	2018	APORTACIONES FEDERALES - 2	APORTACIONES FEDERALES PARA ENTIDADES FEDERATIVAS Y MUNICIPIOS	33	FORTAMUN	I005	MUNICIPIO DE SAN JUAN QUIOTEPEC	357 - INSTALACIÓN, REPARACIÓN Y MANTENIMIENTO DE MAQUINARIA, OTROS EQUIPOS Y HERRAMIENTA	6,014.60	6,014.60	0.00	0.00
San Juan Quiotepec	2018	APORTACIONES FEDERALES - 2	APORTACIONES FEDERALES PARA ENTIDADES FEDERATIVAS Y MUNICIPIOS	33	FORTAMUN	I005	MUNICIPIO DE SAN JUAN QUIOTEPEC	541 - VEHÍCULOS Y EQUIPO TERRESTRE	529,492.20	529,492.20	0.00	0.00
San Juan Quiotepec	2018	APORTACIONES FEDERALES - 2	APORTACIONES FEDERALES PARA ENTIDADES FEDERATIVAS Y MUNICIPIOS	33	FORTAMUN	I005	MUNICIPIO DE SAN JUAN QUIOTEPEC	542 - CARROCERÍAS Y REMOLQUES	34,283.22	34,283.22	0.00	0.00
San Juan Quiotepec	2018	APORTACIONES FEDERALES - 2	APORTACIONES FEDERALES PARA ENTIDADES FEDERATIVAS Y MUNICIPIOS	33	FORTAMUN	I005	MUNICIPIO DE SAN JUAN QUIOTEPEC	565 - EQUIPO DE COMUNICACIÓN Y TELECOMUNICACIÓN	23,643.61	23,643.61	0.00	0.00
San Martín Huamelúlpam	2018	APORTACIONES FEDERALES - 2	APORTACIONES FEDERALES PARA ENTIDADES FEDERATIVAS Y MUNICIPIOS	33	FORTAMUN	I005	MUNICIPIO DE SAN MARTIN HUAMELULPAM	TOTAL DEL PROGRAMA PRESUPUESTARIO	613,476.63	613,476.63	102,246.00	126,485.27
San Martín Huamelúlpam	2018	APORTACIONES FEDERALES - 2	APORTACIONES FEDERALES PARA ENTIDADES FEDERATIVAS Y MUNICIPIOS	33	FORTAMUN	I005	MUNICIPIO DE SAN MARTIN HUAMELULPAM	113 - SUELDOS BASE AL PERSONAL PERMANENTE	446,288.18	446,288.18	80,000.00	110,457.27
San Martín Huamelúlpam	2018	APORTACIONES FEDERALES - 2	APORTACIONES FEDERALES PARA ENTIDADES FEDERATIVAS Y MUNICIPIOS	33	FORTAMUN	I005	MUNICIPIO DE SAN MARTIN HUAMELULPAM	132 - PRIMAS DE VACACIONES, DOMINICAL Y GRATIFICACIÓN DE FIN DE AÑO	4,459.10	4,459.10	0.00	0.00
San Martín Huamelúlpam	2018	APORTACIONES FEDERALES - 2	APORTACIONES FEDERALES PARA ENTIDADES FEDERATIVAS Y MUNICIPIOS	33	FORTAMUN	I005	MUNICIPIO DE SAN MARTIN HUAMELULPAM	246 - MATERIAL ELÉCTRICO Y ELECTRÓNICO	4,193.93	4,193.93	0.00	0.00
San Martín Huamelúlpam	2018	APORTACIONES FEDERALES - 2	APORTACIONES FEDERALES PARA ENTIDADES FEDERATIVAS Y MUNICIPIOS	33	FORTAMUN	I005	MUNICIPIO DE SAN MARTIN HUAMELULPAM	261 - COMBUSTIBLES, LUBRICANTES Y ADITIVOS	25,608.76	25,608.76	0.00	0.00
San Martín Huamelúlpam	2018	APORTACIONES FEDERALES - 2	APORTACIONES FEDERALES PARA ENTIDADES FEDERATIVAS Y MUNICIPIOS	33	FORTAMUN	I005	MUNICIPIO DE SAN MARTIN HUAMELULPAM	271 - VESTUARIO Y UNIFORMES	15,368.30	15,368.30	0.00	0.00

Municipio	Ciclo de Recurso	Tipo de Recurso	Descripción Ramo	Clave Ramo	Descripción Programa	Clave Programa	Dependencia Ejecutora	Partida	Aprobado	Modificado	Recaudado (Ministrado)	Ejercido
San Martín Huamelúlpam	2018	APORTACIONES FEDERALES - 2	APORTACIONES FEDERALES PARA ENTIDADES FEDERATIVAS Y MUNICIPIOS	33	FORTAMUN	I005	MUNICIPIO DE SAN MARTIN HUAMELULPAM	282 - MATERIALES DE SEGURIDAD PÚBLICA	1,197.52	1,197.52	0.00	0.00
San Martín Huamelúlpam	2018	APORTACIONES FEDERALES - 2	APORTACIONES FEDERALES PARA ENTIDADES FEDERATIVAS Y MUNICIPIOS	33	FORTAMUN	I005	MUNICIPIO DE SAN MARTIN HUAMELULPAM	283 - PRENDAS DE PROTECCIÓN PARA SEGURIDAD PÚBLICA Y NACIONAL	3,293.21	3,293.21	0.00	0.00
San Martín Huamelúlpam	2018	APORTACIONES FEDERALES - 2	APORTACIONES FEDERALES PARA ENTIDADES FEDERATIVAS Y MUNICIPIOS	33	FORTAMUN	I005	MUNICIPIO DE SAN MARTIN HUAMELULPAM	291 - HERRAMIENTAS MENORES	5,089.50	5,089.50	0.00	0.00
San Martín Huamelúlpam	2018	APORTACIONES FEDERALES - 2	APORTACIONES FEDERALES PARA ENTIDADES FEDERATIVAS Y MUNICIPIOS	33	FORTAMUN	I005	MUNICIPIO DE SAN MARTIN HUAMELULPAM	296 - REFACCIONES Y ACCESORIOS MENORES DE EQUIPO DE TRANSPORTE	8,961.08	8,961.08	0.00	0.00
San Martín Huamelúlpam	2018	APORTACIONES FEDERALES - 2	APORTACIONES FEDERALES PARA ENTIDADES FEDERATIVAS Y MUNICIPIOS	33	FORTAMUN	I005	MUNICIPIO DE SAN MARTIN HUAMELULPAM	297 - REFACCIONES Y ACCESORIOS MENORES DE EQUIPO DE DEFENSA Y SEGURIDAD	14,879.60	14,879.60	0.00	0.00
San Martín Huamelúlpam	2018	APORTACIONES FEDERALES - 2	APORTACIONES FEDERALES PARA ENTIDADES FEDERATIVAS Y MUNICIPIOS	33	FORTAMUN	I005	MUNICIPIO DE SAN MARTIN HUAMELULPAM	311 - ENERGÍA ELÉCTRICA	75,329.15	75,329.15	22,246.00	16,028.00
San Martín Huamelúlpam	2018	APORTACIONES FEDERALES - 2	APORTACIONES FEDERALES PARA ENTIDADES FEDERATIVAS Y MUNICIPIOS	33	FORTAMUN	I005	MUNICIPIO DE SAN MARTIN HUAMELULPAM	355 - REPARACIÓN Y MANTENIMIENTO DE EQUIPO DE TRANSPORTE	304.88	304.88	0.00	0.00
San Martín Huamelúlpam	2018	APORTACIONES FEDERALES - 2	APORTACIONES FEDERALES PARA ENTIDADES FEDERATIVAS Y MUNICIPIOS	33	FORTAMUN	I005	MUNICIPIO DE SAN MARTIN HUAMELULPAM	565 - EQUIPO DE COMUNICACIÓN Y TELECOMUNICACIÓN	8,503.42	8,503.42	0.00	0.00
Santiago Xiacuí	2018	APORTACIONES FEDERALES - 2	APORTACIONES FEDERALES PARA ENTIDADES FEDERATIVAS Y MUNICIPIOS	33	FORTAMUN	I005	MUNICIPIO DE SANTIAGO XIACUI	TOTAL DEL PROGRAMA PRESUPUESTARIO	1,054,450.93	1,054,450.93	175,742.00	96,867.96
Santiago Xiacuí	2018	APORTACIONES FEDERALES - 2	APORTACIONES FEDERALES PARA ENTIDADES FEDERATIVAS Y MUNICIPIOS	33	FORTAMUN	I005	MUNICIPIO DE SANTIAGO XIACUI	113 - SUELDOS BASE AL PERSONAL PERMANENTE	396,697.59	396,697.59	175,742.00	96,867.96
Santiago Xiacuí	2018	APORTACIONES FEDERALES - 2	APORTACIONES FEDERALES PARA ENTIDADES FEDERATIVAS Y MUNICIPIOS	33	FORTAMUN	I005	MUNICIPIO DE SANTIAGO XIACUI	261 - COMBUSTIBLES, LUBRICANTES Y ADITIVOS	6,629.04	6,629.04	0.00	0.00
Santiago Xiacuí	2018	APORTACIONES FEDERALES - 2	APORTACIONES FEDERALES PARA ENTIDADES FEDERATIVAS Y MUNICIPIOS	33	FORTAMUN	I005	MUNICIPIO DE SANTIAGO XIACUI	311 - ENERGÍA ELÉCTRICA	9,770.61	9,770.61	0.00	0.00
Santiago Xiacuí	2018	APORTACIONES FEDERALES - 2	APORTACIONES FEDERALES PARA ENTIDADES FEDERATIVAS Y MUNICIPIOS	33	FORTAMUN	I005	MUNICIPIO DE SANTIAGO XIACUI	355 - REPARACIÓN Y MANTENIMIENTO DE EQUIPO DE TRANSPORTE	20,063.42	20,063.42	0.00	0.00

Municipio	Ciclo de Recurso	Tipo de Recurso	Descripción Ramo	Clave Ramo	Descripción Programa	Clave Programa	Dependencia Ejecutora	Partida	Aprobado	Modificado	Recaudado (Ministrado)	Ejercido
Santiago Xiacuí	2018	APORTACIONES FEDERALES - 2	APORTACIONES FEDERALES PARA ENTIDADES FEDERATIVAS Y MUNICIPIOS	33	FORTAMUN	I005	MUNICIPIO DE SANTIAGO XIACUI	612 - EDIFICACIÓN NO HABITACIONAL	191,583.92	191,583.92	0.00	0.00
Santiago Xiacuí	2018	APORTACIONES FEDERALES - 2	APORTACIONES FEDERALES PARA ENTIDADES FEDERATIVAS Y MUNICIPIOS	33	FORTAMUN	I005	MUNICIPIO DE SANTIAGO XIACUI	613 - CONSTRUCCIÓN DE OBRAS PARA EL ABASTECIMIENTO DE AGUA, PETRÓLEO, GAS, ELECTRICIDAD Y TELECOMUNICACIONES	192,258.05	192,258.05	0.00	0.00
Santiago Xiacuí	2018	APORTACIONES FEDERALES - 2	APORTACIONES FEDERALES PARA ENTIDADES FEDERATIVAS Y MUNICIPIOS	33	FORTAMUN	I005	MUNICIPIO DE SANTIAGO XIACUI	614 - DIVISIÓN DE TERRENOS Y CONSTRUCCIÓN DE OBRAS DE URBANIZACIÓN	237,448.30	237,448.30	0.00	0.00
San Melchor Betaza	2018	APORTACIONES FEDERALES - 2	APORTACIONES FEDERALES PARA ENTIDADES FEDERATIVAS Y MUNICIPIOS	33	FORTAMUN	I005	MUNICIPIO SAN MELCHOR BETAZA	TOTAL DEL PROGRAMA PRESUPUESTARIO	598,898.97	598,898.97	99,816.00	0.00
San Melchor Betaza	2018	APORTACIONES FEDERALES - 2	APORTACIONES FEDERALES PARA ENTIDADES FEDERATIVAS Y MUNICIPIOS	33	FORTAMUN	I005	MUNICIPIO SAN MELCHOR BETAZA	541 - VEHÍCULOS Y EQUIPO TERRESTRE	190,208.00	190,208.00	0.00	0.00
San Melchor Betaza	2018	APORTACIONES FEDERALES - 2	APORTACIONES FEDERALES PARA ENTIDADES FEDERATIVAS Y MUNICIPIOS	33	FORTAMUN	I005	MUNICIPIO SAN MELCHOR BETAZA	612 - EDIFICACIÓN NO HABITACIONAL	408,690.97	408,690.97	99,816.00	0.00
Ayoquezco de Aldama	2018	APORTACIONES FEDERALES - 2	APORTACIONES FEDERALES PARA ENTIDADES FEDERATIVAS Y MUNICIPIOS	33	FORTAMUN	I005	ayoquezco de aldama	TOTAL DEL PROGRAMA PRESUPUESTARIO	2,683,504.72	2,583,504.72	449,049.49	449,049.49
Asunción Nochixtlán	2018	APORTACIONES FEDERALES - 2	APORTACIONES FEDERALES PARA ENTIDADES FEDERATIVAS Y MUNICIPIOS	33	FORTAMUN	I005	ASUNCION NOCHIXTLAN NOCHIXTLAN OAXACA	TOTAL DEL PROGRAMA PRESUPUESTARIO	11,252,133.30	11,252,133.30	1,742,571.74	2,099,919.11
Asunción Nochixtlán	2018	APORTACIONES FEDERALES - 2	APORTACIONES FEDERALES PARA ENTIDADES FEDERATIVAS Y MUNICIPIOS	33	FORTAMUN	I005	ASUNCION NOCHIXTLAN NOCHIXTLAN OAXACA	113 - SUELDOS BASE AL PERSONAL PERMANENTE	1,885,650.72	1,885,650.72	382,934.73	584,479.56
Asunción Nochixtlán	2018	APORTACIONES FEDERALES - 2	APORTACIONES FEDERALES PARA ENTIDADES FEDERATIVAS Y MUNICIPIOS	33	FORTAMUN	I005	ASUNCION NOCHIXTLAN NOCHIXTLAN OAXACA	132 - PRIMAS DE VACACIONES, DOMINICAL Y GRATIFICACIÓN DE FIN DE AÑO	135,000.00	135,000.00	0.00	0.00
Asunción Nochixtlán	2018	APORTACIONES FEDERALES - 2	APORTACIONES FEDERALES PARA ENTIDADES FEDERATIVAS Y MUNICIPIOS	33	FORTAMUN	I005	ASUNCION NOCHIXTLAN NOCHIXTLAN OAXACA	144 - APORTACIONES PARA SEGUROS	150,000.00	150,000.00	0.00	0.00
Asunción Nochixtlán	2018	APORTACIONES FEDERALES - 2	APORTACIONES FEDERALES PARA ENTIDADES FEDERATIVAS Y MUNICIPIOS	33	FORTAMUN	I005	ASUNCION NOCHIXTLAN NOCHIXTLAN OAXACA	154 - PRESTACIONES CONTRACTUALES	1,267,200.00	1,267,200.00	265,021.90	420,824.44
Asunción Nochixtlán	2018	APORTACIONES FEDERALES - 2	APORTACIONES FEDERALES PARA ENTIDADES FEDERATIVAS Y MUNICIPIOS	33	FORTAMUN	I005	ASUNCION NOCHIXTLAN NOCHIXTLAN OAXACA	246 - MATERIAL ELÉCTRICO Y ELECTRÓNICO	850,000.00	850,000.00	0.00	0.00

Municipio	Ciclo de Recurso	Tipo de Recurso	Descripción Ramo	Clave Ramo	Descripción Programa	Clave Programa	Dependencia Ejecutora	Partida	Aprobado	Modificado	Recaudado (Ministrado)	Ejercido
Asunción Nochixtlán	2018	APORTACIONES FEDERALES - 2	APORTACIONES FEDERALES PARA ENTIDADES FEDERATIVAS Y MUNICIPIOS	33	FORTAMUN	I005	ASUNCION NOCHIXTLAN NOCHIXTLAN OAXACA	249 - OTROS MATERIALES Y ARTÍCULOS DE CONSTRUCCIÓN Y REPARACIÓN	0.00	29,431.56	29,431.56	29,431.56
Asunción Nochixtlán	2018	APORTACIONES FEDERALES - 2	APORTACIONES FEDERALES PARA ENTIDADES FEDERATIVAS Y MUNICIPIOS	33	FORTAMUN	I005	ASUNCION NOCHIXTLAN NOCHIXTLAN OAXACA	261 - COMBUSTIBLES, LUBRICANTES Y ADITIVOS	970,000.00	865,416.44	153,715.31	153,715.31
Asunción Nochixtlán	2018	APORTACIONES FEDERALES - 2	APORTACIONES FEDERALES PARA ENTIDADES FEDERATIVAS Y MUNICIPIOS	33	FORTAMUN	I005	ASUNCION NOCHIXTLAN NOCHIXTLAN OAXACA	271 - VESTUARIO Y UNIFORMES	110,000.00	110,000.00	0.00	0.00
Asunción Nochixtlán	2018	APORTACIONES FEDERALES - 2	APORTACIONES FEDERALES PARA ENTIDADES FEDERATIVAS Y MUNICIPIOS	33	FORTAMUN	I005	ASUNCION NOCHIXTLAN NOCHIXTLAN OAXACA	272 - PRENDAS DE SEGURIDAD Y PROTECCIÓN PERSONAL	107,784.89	107,784.89	0.00	0.00
Asunción Nochixtlán	2018	APORTACIONES FEDERALES - 2	APORTACIONES FEDERALES PARA ENTIDADES FEDERATIVAS Y MUNICIPIOS	33	FORTAMUN	I005	ASUNCION NOCHIXTLAN NOCHIXTLAN OAXACA	282 - MATERIALES DE SEGURIDAD PÚBLICA	180,000.00	180,000.00	0.00	0.00
Asunción Nochixtlán	2018	APORTACIONES FEDERALES - 2	APORTACIONES FEDERALES PARA ENTIDADES FEDERATIVAS Y MUNICIPIOS	33	FORTAMUN	I005	ASUNCION NOCHIXTLAN NOCHIXTLAN OAXACA	296 - REFACCIONES Y ACCESORIOS MENORES DE EQUIPO DE TRANSPORTE	180,000.00	180,000.00	0.00	0.00
Asunción Nochixtlán	2018	APORTACIONES FEDERALES - 2	APORTACIONES FEDERALES PARA ENTIDADES FEDERATIVAS Y MUNICIPIOS	33	FORTAMUN	I005	ASUNCION NOCHIXTLAN NOCHIXTLAN OAXACA	298 - REFACCIONES Y ACCESORIOS MENORES DE MAQUINARIA Y OTROS EQUIPOS	250,000.00	250,000.00	0.00	0.00
Asunción Nochixtlán	2018	APORTACIONES FEDERALES - 2	APORTACIONES FEDERALES PARA ENTIDADES FEDERATIVAS Y MUNICIPIOS	33	FORTAMUN	I005	ASUNCION NOCHIXTLAN NOCHIXTLAN OAXACA	311 - ENERGÍA ELÉCTRICA	4,466,497.69	4,466,497.69	836,246.00	836,246.00
Asunción Nochixtlán	2018	APORTACIONES FEDERALES - 2	APORTACIONES FEDERALES PARA ENTIDADES FEDERATIVAS Y MUNICIPIOS	33	FORTAMUN	I005	ASUNCION NOCHIXTLAN NOCHIXTLAN OAXACA	332 - SERVICIOS DE DISEÑO, ARQUITECTURA, INGENIERÍA Y ACTIVIDADES RELACIONADAS	150,000.00	150,000.00	0.00	0.00
Asunción Nochixtlán	2018	APORTACIONES FEDERALES - 2	APORTACIONES FEDERALES PARA ENTIDADES FEDERATIVAS Y MUNICIPIOS	33	FORTAMUN	I005	ASUNCION NOCHIXTLAN NOCHIXTLAN OAXACA	333 - SERVICIOS DE CONSULTORÍA ADMINISTRATIVA, PROCESOS, TÉCNICA Y EN TECNOLOGÍAS DE LA INFORMACIÓN	0.00	16,240.00	16,240.00	16,240.00
Asunción Nochixtlán	2018	APORTACIONES FEDERALES - 2	APORTACIONES FEDERALES PARA ENTIDADES FEDERATIVAS Y MUNICIPIOS	33	FORTAMUN	I005	ASUNCION NOCHIXTLAN NOCHIXTLAN OAXACA	341 - SERVICIOS FINANCIEROS Y BANCARIOS	5,000.00	5,000.00	70.24	70.24
Asunción Nochixtlán	2018	APORTACIONES FEDERALES - 2	APORTACIONES FEDERALES PARA ENTIDADES FEDERATIVAS Y MUNICIPIOS	33	FORTAMUN	I005	ASUNCION NOCHIXTLAN NOCHIXTLAN OAXACA	354 - INSTALACIÓN, REPARACIÓN Y MANTENIMIENTO DE EQUIPO E INSTRUMENTAL MÉDICO Y DE LABORATORIO	0.00	55,548.00	55,548.00	55,548.00
Asunción Nochixtlán	2018	APORTACIONES FEDERALES - 2	APORTACIONES FEDERALES PARA ENTIDADES FEDERATIVAS Y MUNICIPIOS	33	FORTAMUN	I005	ASUNCION NOCHIXTLAN NOCHIXTLAN OAXACA	355 - REPARACIÓN Y MANTENIMIENTO DE EQUIPO DE TRANSPORTE	250,000.00	250,000.00	0.00	0.00

Municipio	Ciclo de Recurso	Tipo de Recurso	Descripción Ramo	Clave Ramo	Descripción Programa	Clave Programa	Dependencia Ejecutora	Partida	Aprobado	Modificado	Recaudado (Ministrado)	Ejercido
Asunción Nochixtlán	2018	APORTACIONES FEDERALES - 2	APORTACIONES FEDERALES PARA ENTIDADES FEDERATIVAS Y MUNICIPIOS	33	FORTAMUN	I005	ASUNCION NOCHIXTLAN NOCHIXTLAN OAXACA	523 - CÁMARAS FOTOGRÁFICAS Y DE VIDEO	0.00	3,364.00	3,364.00	3,364.00
Asunción Nochixtlán	2018	APORTACIONES FEDERALES - 2	APORTACIONES FEDERALES PARA ENTIDADES FEDERATIVAS Y MUNICIPIOS	33	FORTAMUN	I005	ASUNCION NOCHIXTLAN NOCHIXTLAN OAXACA	541 - VEHÍCULOS Y EQUIPO TERRESTRE	150,000.00	150,000.00	0.00	0.00
Asunción Nochixtlán	2018	APORTACIONES FEDERALES - 2	APORTACIONES FEDERALES PARA ENTIDADES FEDERATIVAS Y MUNICIPIOS	33	FORTAMUN	I005	ASUNCION NOCHIXTLAN NOCHIXTLAN OAXACA	565 - EQUIPO DE COMUNICACIÓN Y TELECOMUNICACIÓN	145,000.00	145,000.00	0.00	0.00
Taniche	2018	APORTACIONES FEDERALES - 2	APORTACIONES FEDERALES PARA ENTIDADES FEDERATIVAS Y MUNICIPIOS	33	FORTAMUN	I005	AYUNTAMIENTO	TOTAL DEL PROGRAMA PRESUPUESTARIO	501,107.15	501,107.15	83,517.80	0.00
Taniche	2018	APORTACIONES FEDERALES - 2	APORTACIONES FEDERALES PARA ENTIDADES FEDERATIVAS Y MUNICIPIOS	33	FORTAMUN	I005	AYUNTAMIENTO	122 - SUELDOS BASE AL PERSONAL EVENTUAL	100,000.00	100,000.00	13,000.00	0.00
Teotongo	2018	APORTACIONES FEDERALES - 2	APORTACIONES FEDERALES PARA ENTIDADES FEDERATIVAS Y MUNICIPIOS	33	FORTAMUN	I005	AYUNTAMIENTO	261 - COMBUSTIBLES, LUBRICANTES Y ADITIVOS	130,000.00	130,000.00	35,975.00	0.00
Taniche	2018	APORTACIONES FEDERALES - 2	APORTACIONES FEDERALES PARA ENTIDADES FEDERATIVAS Y MUNICIPIOS	33	FORTAMUN	I005	AYUNTAMIENTO	261 - COMBUSTIBLES, LUBRICANTES Y ADITIVOS	200,000.00	200,000.00	30,500.00	0.00
Teotongo	2018	APORTACIONES FEDERALES - 2	APORTACIONES FEDERALES PARA ENTIDADES FEDERATIVAS Y MUNICIPIOS	33	FORTAMUN	I005	AYUNTAMIENTO	311 - ENERGÍA ELÉCTRICA	257,300.00	257,300.00	14,920.00	0.00
Taniche	2018	APORTACIONES FEDERALES - 2	APORTACIONES FEDERALES PARA ENTIDADES FEDERATIVAS Y MUNICIPIOS	33	FORTAMUN	I005	AYUNTAMIENTO	311 - ENERGÍA ELÉCTRICA	201,107.15	201,107.15	40,017.80	0.00
Teotongo	2018	APORTACIONES FEDERALES - 2	APORTACIONES FEDERALES PARA ENTIDADES FEDERATIVAS Y MUNICIPIOS	33	FORTAMUN	I005	AYUNTAMIENTO	355 - REPARACIÓN Y MANTENIMIENTO DE EQUIPO DE TRANSPORTE	178,191.80	178,191.80	43,353.30	0.00
San Cristóbal Amatlán	2018	APORTACIONES FEDERALES - 2	APORTACIONES FEDERALES PARA ENTIDADES FEDERATIVAS Y MUNICIPIOS	33	FORTAMUN	I005	AYUNTAMIENTO CRISTOBAL AMATLAN	TOTAL DEL PROGRAMA PRESUPUESTARIO	3,126,908.62	3,126,908.62	3,126,908.62	478,262.45
San Cristóbal Amatlán	2018	APORTACIONES FEDERALES - 2	APORTACIONES FEDERALES PARA ENTIDADES FEDERATIVAS Y MUNICIPIOS	33	FORTAMUN	I005	AYUNTAMIENTO CRISTOBAL AMATLAN	113 - SUELDOS BASE AL PERSONAL PERMANENTE	1,184,543.64	1,184,543.64	1,184,543.64	296,135.91
San Cristóbal Amatlán	2018	APORTACIONES FEDERALES - 2	APORTACIONES FEDERALES PARA ENTIDADES FEDERATIVAS Y MUNICIPIOS	33	FORTAMUN	I005	AYUNTAMIENTO CRISTOBAL AMATLAN	241 - PRODUCTOS MINERALES NO METÁLICOS	100,000.00	100,000.00	100,000.00	0.00

Municipio	Ciclo de Recurso	Tipo de Recurso	Descripción Ramo	Clave Ramo	Descripción Programa	Clave Programa	Dependencia Ejecutora	Partida	Aprobado	Modificado	Recaudado (Ministrado)	Ejercido
San Cristóbal Amatlán	2018	APORTACIONES FEDERALES - 2	APORTACIONES FEDERALES PARA ENTIDADES FEDERATIVAS Y MUNICIPIOS	33	FORTAMUN	I005	AYUNTAMIENTO CRISTOBAL AMATLAN	261 - COMBUSTIBLES, LUBRICANTES Y ADITIVOS	400,000.00	400,000.00	400,000.00	147,040.36
San Cristóbal Amatlán	2018	APORTACIONES FEDERALES - 2	APORTACIONES FEDERALES PARA ENTIDADES FEDERATIVAS Y MUNICIPIOS	33	FORTAMUN	I005	AYUNTAMIENTO CRISTOBAL AMATLAN	271 - VESTUARIO Y UNIFORMES	193,302.40	193,302.40	193,302.40	0.00
San Cristóbal Amatlán	2018	APORTACIONES FEDERALES - 2	APORTACIONES FEDERALES PARA ENTIDADES FEDERATIVAS Y MUNICIPIOS	33	FORTAMUN	I005	AYUNTAMIENTO CRISTOBAL AMATLAN	296 - REFACCIONES Y ACCESORIOS MENORES DE EQUIPO DE TRANSPORTE	150,000.00	150,000.00	150,000.00	35,086.18
San Cristóbal Amatlán	2018	APORTACIONES FEDERALES - 2	APORTACIONES FEDERALES PARA ENTIDADES FEDERATIVAS Y MUNICIPIOS	33	FORTAMUN	I005	AYUNTAMIENTO CRISTOBAL AMATLAN	311 - ENERGÍA ELÉCTRICA	220,000.00	220,000.00	220,000.00	0.00
San Cristóbal Amatlán	2018	APORTACIONES FEDERALES - 2	APORTACIONES FEDERALES PARA ENTIDADES FEDERATIVAS Y MUNICIPIOS	33	FORTAMUN	I005	AYUNTAMIENTO CRISTOBAL AMATLAN	333 - SERVICIOS DE CONSULTORÍA ADMINISTRATIVA, PROCESOS, TÉCNICA Y EN TECNOLOGÍAS DE LA INFORMACIÓN	23,200.00	23,200.00	23,200.00	0.00
San Cristóbal Amatlán	2018	APORTACIONES FEDERALES - 2	APORTACIONES FEDERALES PARA ENTIDADES FEDERATIVAS Y MUNICIPIOS	33	FORTAMUN	I005	AYUNTAMIENTO CRISTOBAL AMATLAN	341 - SERVICIOS FINANCIEROS Y BANCARIOS	1,000.00	1,000.00	1,000.00	0.00
San Cristóbal Amatlán	2018	APORTACIONES FEDERALES - 2	APORTACIONES FEDERALES PARA ENTIDADES FEDERATIVAS Y MUNICIPIOS	33	FORTAMUN	I005	AYUNTAMIENTO CRISTOBAL AMATLAN	345 - SEGURO DE BIENES PATRIMONIALES	61,530.00	61,530.00	61,530.00	0.00
San Cristóbal Amatlán	2018	APORTACIONES FEDERALES - 2	APORTACIONES FEDERALES PARA ENTIDADES FEDERATIVAS Y MUNICIPIOS	33	FORTAMUN	I005	AYUNTAMIENTO CRISTOBAL AMATLAN	351 - CONSERVACIÓN Y MANTENIMIENTO MENOR DE INMUEBLES	20,650.00	20,650.00	20,650.00	0.00
San Cristóbal Amatlán	2018	APORTACIONES FEDERALES - 2	APORTACIONES FEDERALES PARA ENTIDADES FEDERATIVAS Y MUNICIPIOS	33	FORTAMUN	I005	AYUNTAMIENTO CRISTOBAL AMATLAN	355 - REPARACIÓN Y MANTENIMIENTO DE EQUIPO DE TRANSPORTE	240,795.14	240,795.14	240,795.14	0.00
San Cristóbal Amatlán	2018	APORTACIONES FEDERALES - 2	APORTACIONES FEDERALES PARA ENTIDADES FEDERATIVAS Y MUNICIPIOS	33	FORTAMUN	I005	AYUNTAMIENTO CRISTOBAL AMATLAN	398 - IMPUESTO SOBRE NÓMINAS Y OTROS QUE SE DERIVEN DE UNA RELACIÓN LABORAL	17,769.16	17,769.16	17,769.16	0.00
San Cristóbal Amatlán	2018	APORTACIONES FEDERALES - 2	APORTACIONES FEDERALES PARA ENTIDADES FEDERATIVAS Y MUNICIPIOS	33	FORTAMUN	I005	AYUNTAMIENTO CRISTOBAL AMATLAN	443 - AYUDAS SOCIALES A INSTITUCIONES DE ENSEÑANZA	190,330.20	190,330.20	190,330.20	0.00
San Cristóbal Amatlán	2018	APORTACIONES FEDERALES - 2	APORTACIONES FEDERALES PARA ENTIDADES FEDERATIVAS Y MUNICIPIOS	33	FORTAMUN	I005	AYUNTAMIENTO CRISTOBAL AMATLAN	541 - VEHÍCULOS Y EQUIPO TERRESTRE	323,788.08	323,788.08	323,788.08	0.00
San Miguel Amatitlán	2018	APORTACIONES FEDERALES - 2	APORTACIONES FEDERALES PARA ENTIDADES FEDERATIVAS Y MUNICIPIOS	33	FORTAMUN	I005	AYUNTAMIENTO DE SAN MIGUEL AMATITL¿N	TOTAL DEL PROGRAMA PRESUPUESTARIO	4,232,181.00	4,585,282.00	764,214.00	628,871.00

Municipio	Ciclo de Recurso	Tipo de Recurso	Descripción Ramo	Clave Ramo	Descripción Programa	Clave Programa	Dependencia Ejecutora	Partida	Aprobado	Modificado	Recaudado (Ministrado)	Ejercido
San Miguel Amatitlán	2018	APORTACIONES FEDERALES - 2	APORTACIONES FEDERALES PARA ENTIDADES FEDERATIVAS Y MUNICIPIOS	33	FORTAMUN	I005	AYUNTAMIENTO DE SAN MIGUEL AMATITL¿N	113 - SUELDOS BASE AL PERSONAL PERMANENTE	942,444.00	942,444.00	124,484.00	124,484.00
San Miguel Amatitlán	2018	APORTACIONES FEDERALES - 2	APORTACIONES FEDERALES PARA ENTIDADES FEDERATIVAS Y MUNICIPIOS	33	FORTAMUN	I005	AYUNTAMIENTO DE SAN MIGUEL AMATITL¿N	241 - PRODUCTOS MINERALES NO METÁLICOS	95,000.00	95,000.00	0.00	0.00
San Miguel Amatitlán	2018	APORTACIONES FEDERALES - 2	APORTACIONES FEDERALES PARA ENTIDADES FEDERATIVAS Y MUNICIPIOS	33	FORTAMUN	I005	AYUNTAMIENTO DE SAN MIGUEL AMATITL¿N	242 - CEMENTO Y PRODUCTOS DE CONCRETO	320,000.00	420,000.00	217,200.00	217,200.00
San Miguel Amatitlán	2018	APORTACIONES FEDERALES - 2	APORTACIONES FEDERALES PARA ENTIDADES FEDERATIVAS Y MUNICIPIOS	33	FORTAMUN	I005	AYUNTAMIENTO DE SAN MIGUEL AMATITL¿N	246 - MATERIAL ELÉCTRICO Y ELECTRÓNICO	125,000.00	125,000.00	0.00	0.00
San Miguel Amatitlán	2018	APORTACIONES FEDERALES - 2	APORTACIONES FEDERALES PARA ENTIDADES FEDERATIVAS Y MUNICIPIOS	33	FORTAMUN	I005	AYUNTAMIENTO DE SAN MIGUEL AMATITL¿N	247 - ARTÍCULOS METÁLICOS PARA LA CONSTRUCCIÓN	120,000.00	141,975.00	0.00	0.00
San Miguel Amatitlán	2018	APORTACIONES FEDERALES - 2	APORTACIONES FEDERALES PARA ENTIDADES FEDERATIVAS Y MUNICIPIOS	33	FORTAMUN	I005	AYUNTAMIENTO DE SAN MIGUEL AMATITL¿N	249 - OTROS MATERIALES Y ARTÍCULOS DE CONSTRUCCIÓN Y REPARACIÓN	130,000.00	130,000.00	15,000.00	15,000.00
San Miguel Amatitlán	2018	APORTACIONES FEDERALES - 2	APORTACIONES FEDERALES PARA ENTIDADES FEDERATIVAS Y MUNICIPIOS	33	FORTAMUN	I005	AYUNTAMIENTO DE SAN MIGUEL AMATITL¿N	261 - COMBUSTIBLES, LUBRICANTES Y ADITIVOS	809,523.00	809,523.00	187,807.00	52,464.00
San Miguel Amatitlán	2018	APORTACIONES FEDERALES - 2	APORTACIONES FEDERALES PARA ENTIDADES FEDERATIVAS Y MUNICIPIOS	33	FORTAMUN	I005	AYUNTAMIENTO DE SAN MIGUEL AMATITL¿N	282 - MATERIALES DE SEGURIDAD PÚBLICA	70,000.00	70,000.00	23,200.00	23,200.00
San Miguel Amatitlán	2018	APORTACIONES FEDERALES - 2	APORTACIONES FEDERALES PARA ENTIDADES FEDERATIVAS Y MUNICIPIOS	33	FORTAMUN	I005	AYUNTAMIENTO DE SAN MIGUEL AMATITL¿N	291 - HERRAMIENTAS MENORES	20,000.00	20,000.00	0.00	0.00
San Miguel Amatitlán	2018	APORTACIONES FEDERALES - 2	APORTACIONES FEDERALES PARA ENTIDADES FEDERATIVAS Y MUNICIPIOS	33	FORTAMUN	I005	AYUNTAMIENTO DE SAN MIGUEL AMATITL¿N	292 - REFACCIONES Y ACCESORIOS MENORES DE EDIFICIOS	50,000.00	50,000.00	0.00	0.00
San Miguel Amatitlán	2018	APORTACIONES FEDERALES - 2	APORTACIONES FEDERALES PARA ENTIDADES FEDERATIVAS Y MUNICIPIOS	33	FORTAMUN	I005	AYUNTAMIENTO DE SAN MIGUEL AMATITL¿N	296 - REFACCIONES Y ACCESORIOS MENORES DE EQUIPO DE TRANSPORTE	98,499.00	98,499.00	0.00	0.00
San Miguel Amatitlán	2018	APORTACIONES FEDERALES - 2	APORTACIONES FEDERALES PARA ENTIDADES FEDERATIVAS Y MUNICIPIOS	33	FORTAMUN	I005	AYUNTAMIENTO DE SAN MIGUEL AMATITL¿N	297 - REFACCIONES Y ACCESORIOS MENORES DE EQUIPO DE DEFENSA Y SEGURIDAD	20,000.00	20,000.00	0.00	0.00
San Miguel Amatitlán	2018	APORTACIONES FEDERALES - 2	APORTACIONES FEDERALES PARA ENTIDADES FEDERATIVAS Y MUNICIPIOS	33	FORTAMUN	I005	AYUNTAMIENTO DE SAN MIGUEL AMATITL¿N	298 - REFACCIONES Y ACCESORIOS MENORES DE MAQUINARIA Y OTROS EQUIPOS	95,000.00	95,000.00	13,669.00	13,669.00

Municipio	Ciclo de Recurso	Tipo de Recurso	Descripción Ramo	Clave Ramo	Descripción Programa	Clave Programa	Dependencia Ejecutora	Partida	Aprobado	Modificado	Recaudado (Ministrado)	Ejercido
San Miguel Amatitlán	2018	APORTACIONES FEDERALES - 2	APORTACIONES FEDERALES PARA ENTIDADES FEDERATIVAS Y MUNICIPIOS	33	FORTAMUN	I005	AYUNTAMIENTO DE SAN MIGUEL AMATITL¿N	311 - ENERGÍA ELÉCTRICA	589,718.00	689,718.00	51,728.00	51,728.00
San Miguel Amatitlán	2018	APORTACIONES FEDERALES - 2	APORTACIONES FEDERALES PARA ENTIDADES FEDERATIVAS Y MUNICIPIOS	33	FORTAMUN	I005	AYUNTAMIENTO DE SAN MIGUEL AMATITL¿N	326 - ARRENDAMIENTO DE MAQUINARIA, OTROS EQUIPOS Y HERRAMIENTAS	0.00	116,000.00	116,000.00	116,000.00
San Miguel Amatitlán	2018	APORTACIONES FEDERALES - 2	APORTACIONES FEDERALES PARA ENTIDADES FEDERATIVAS Y MUNICIPIOS	33	FORTAMUN	I005	AYUNTAMIENTO DE SAN MIGUEL AMATITL¿N	341 - SERVICIOS FINANCIEROS Y BANCARIOS	2,000.00	2,000.00	0.00	0.00
San Miguel Amatitlán	2018	APORTACIONES FEDERALES - 2	APORTACIONES FEDERALES PARA ENTIDADES FEDERATIVAS Y MUNICIPIOS	33	FORTAMUN	I005	AYUNTAMIENTO DE SAN MIGUEL AMATITL¿N	351 - CONSERVACIÓN Y MANTENIMIENTO MENOR DE INMUEBLES	59,997.00	59,997.00	0.00	0.00
San Miguel Amatitlán	2018	APORTACIONES FEDERALES - 2	APORTACIONES FEDERALES PARA ENTIDADES FEDERATIVAS Y MUNICIPIOS	33	FORTAMUN	I005	AYUNTAMIENTO DE SAN MIGUEL AMATITL¿N	355 - REPARACIÓN Y MANTENIMIENTO DE EQUIPO DE TRANSPORTE	95,000.00	95,000.00	0.00	0.00
San Miguel Amatitlán	2018	APORTACIONES FEDERALES - 2	APORTACIONES FEDERALES PARA ENTIDADES FEDERATIVAS Y MUNICIPIOS	33	FORTAMUN	I005	AYUNTAMIENTO DE SAN MIGUEL AMATITL¿N	357 - INSTALACIÓN, REPARACIÓN Y MANTENIMIENTO DE MAQUINARIA, OTROS EQUIPOS Y HERRAMIENTA	90,000.00	90,000.00	0.00	0.00
San Miguel Amatitlán	2018	APORTACIONES FEDERALES - 2	APORTACIONES FEDERALES PARA ENTIDADES FEDERATIVAS Y MUNICIPIOS	33	FORTAMUN	I005	AYUNTAMIENTO DE SAN MIGUEL AMATITL¿N	392 - IMPUESTOS Y DERECHOS	0.00	15,126.00	15,126.00	15,126.00
San Miguel Amatitlán	2018	APORTACIONES FEDERALES - 2	APORTACIONES FEDERALES PARA ENTIDADES FEDERATIVAS Y MUNICIPIOS	33	FORTAMUN	I005	AYUNTAMIENTO DE SAN MIGUEL AMATITL¿N	563 - MAQUINARIA Y EQUIPO DE CONSTRUCCIÓN	50,000.00	50,000.00	0.00	0.00
San Miguel Amatitlán	2018	APORTACIONES FEDERALES - 2	APORTACIONES FEDERALES PARA ENTIDADES FEDERATIVAS Y MUNICIPIOS	33	FORTAMUN	I005	AYUNTAMIENTO DE SAN MIGUEL AMATITL¿N	541 - VEHÍCULOS Y EQUIPO TERRESTRE	450,000.00	450,000.00	0.00	0.00
Santa Cruz Tacahua	2018	APORTACIONES FEDERALES - 2	APORTACIONES FEDERALES PARA ENTIDADES FEDERATIVAS Y MUNICIPIOS	33	FORTAMUN	I005	AYUNTAMIENTO DE SANTA CRUZ TACAHUA	TOTAL DEL PROGRAMA PRESUPUESTARIO	625,661.00	625,661.00	104,235.12	58,326.45
Santa Cruz Tacahua	2018	APORTACIONES FEDERALES - 2	APORTACIONES FEDERALES PARA ENTIDADES FEDERATIVAS Y MUNICIPIOS	33	FORTAMUN	I005	AYUNTAMIENTO DE SANTA CRUZ TACAHUA	113 - SUELDOS BASE AL PERSONAL PERMANENTE	102,000.00	102,000.00	16,993.20	12,800.00
Santa Cruz Tacahua	2018	APORTACIONES FEDERALES - 2	APORTACIONES FEDERALES PARA ENTIDADES FEDERATIVAS Y MUNICIPIOS	33	FORTAMUN	I005	AYUNTAMIENTO DE SANTA CRUZ TACAHUA	159 - OTRAS PRESTACIONES SOCIALES Y ECONÓMICAS	800.00	800.00	133.28	0.00
Santa Cruz Tacahua	2018	APORTACIONES FEDERALES - 2	APORTACIONES FEDERALES PARA ENTIDADES FEDERATIVAS Y MUNICIPIOS	33	FORTAMUN	I005	AYUNTAMIENTO DE SANTA CRUZ TACAHUA	261 - COMBUSTIBLES, LUBRICANTES Y ADITIVOS	142,200.00	142,200.00	23,690.52	29,052.63

Municipio	Ciclo de Recurso	Tipo de Recurso	Descripción Ramo	Clave Ramo	Descripción Programa	Clave Programa	Dependencia Ejecutora	Partida	Aprobado	Modificado	Recaudado (Ministrado)	Ejercido
Santa Cruz Tacahua	2018	APORTACIONES FEDERALES - 2	APORTACIONES FEDERALES PARA ENTIDADES FEDERATIVAS Y MUNICIPIOS	33	FORTAMUN	I005	AYUNTAMIENTO DE SANTA CRUZ TACAHUA	271 - VESTUARIO Y UNIFORMES	63,661.00	63,661.00	10,605.92	0.00
Santa Cruz Tacahua	2018	APORTACIONES FEDERALES - 2	APORTACIONES FEDERALES PARA ENTIDADES FEDERATIVAS Y MUNICIPIOS	33	FORTAMUN	I005	AYUNTAMIENTO DE SANTA CRUZ TACAHUA	282 - MATERIALES DE SEGURIDAD PÚBLICA	100,000.00	100,000.00	16,660.00	0.00
Santa Cruz Tacahua	2018	APORTACIONES FEDERALES - 2	APORTACIONES FEDERALES PARA ENTIDADES FEDERATIVAS Y MUNICIPIOS	33	FORTAMUN	I005	AYUNTAMIENTO DE SANTA CRUZ TACAHUA	311 - ENERGÍA ELÉCTRICA	150,000.00	150,000.00	24,990.00	16,473.82
Santa Cruz Tacahua	2018	APORTACIONES FEDERALES - 2	APORTACIONES FEDERALES PARA ENTIDADES FEDERATIVAS Y MUNICIPIOS	33	FORTAMUN	I005	AYUNTAMIENTO DE SANTA CRUZ TACAHUA	341 - SERVICIOS FINANCIEROS Y BANCARIOS	500.00	500.00	83.30	0.00
Santa Cruz Tacahua	2018	APORTACIONES FEDERALES - 2	APORTACIONES FEDERALES PARA ENTIDADES FEDERATIVAS Y MUNICIPIOS	33	FORTAMUN	I005	AYUNTAMIENTO DE SANTA CRUZ TACAHUA	355 - REPARACIÓN Y MANTENIMIENTO DE EQUIPO DE TRANSPORTE	61,500.00	61,500.00	10,245.90	0.00
Santa Cruz Tacahua	2018	APORTACIONES FEDERALES - 2	APORTACIONES FEDERALES PARA ENTIDADES FEDERATIVAS Y MUNICIPIOS	33	FORTAMUN	I005	AYUNTAMIENTO DE SANTA CRUZ TACAHUA	398 - IMPUESTO SOBRE NÓMINAS Y OTROS QUE SE DERIVEN DE UNA RELACIÓN LABORAL	5,000.00	5,000.00	833.00	0.00
Santo Domingo Petapa	2018	APORTACIONES FEDERALES - 2	APORTACIONES FEDERALES PARA ENTIDADES FEDERATIVAS Y MUNICIPIOS	33	FORTAMUN	I005	AYUNTAMIENTO DE SANTO DOMINGO PETAPA	TOTAL DEL PROGRAMA PRESUPUESTARIO	5,561,985.67	5,561,985.67	936,997.59	472,301.59
Santo Domingo Petapa	2018	APORTACIONES FEDERALES - 2	APORTACIONES FEDERALES PARA ENTIDADES FEDERATIVAS Y MUNICIPIOS	33	FORTAMUN	I005	AYUNTAMIENTO DE SANTO DOMINGO PETAPA	113 - SUELDOS BASE AL PERSONAL PERMANENTE	1,207,200.00	1,207,200.00	211,200.00	143,100.00
Santo Domingo Petapa	2018	APORTACIONES FEDERALES - 2	APORTACIONES FEDERALES PARA ENTIDADES FEDERATIVAS Y MUNICIPIOS	33	FORTAMUN	I005	AYUNTAMIENTO DE SANTO DOMINGO PETAPA	246 - MATERIAL ELÉCTRICO Y ELECTRÓNICO	80,000.00	80,000.00	13,333.33	0.00
Santo Domingo Petapa	2018	APORTACIONES FEDERALES - 2	APORTACIONES FEDERALES PARA ENTIDADES FEDERATIVAS Y MUNICIPIOS	33	FORTAMUN	I005	AYUNTAMIENTO DE SANTO DOMINGO PETAPA	261 - COMBUSTIBLES, LUBRICANTES Y ADITIVOS	1,266,285.67	1,266,285.67	211,047.61	89,518.87
Santo Domingo Petapa	2018	APORTACIONES FEDERALES - 2	APORTACIONES FEDERALES PARA ENTIDADES FEDERATIVAS Y MUNICIPIOS	33	FORTAMUN	I005	AYUNTAMIENTO DE SANTO DOMINGO PETAPA	273 - ARTÍCULOS DEPORTIVOS	5,000.00	5,000.00	833.33	0.00
Santo Domingo Petapa	2018	APORTACIONES FEDERALES - 2	APORTACIONES FEDERALES PARA ENTIDADES FEDERATIVAS Y MUNICIPIOS	33	FORTAMUN	I005	AYUNTAMIENTO DE SANTO DOMINGO PETAPA	282 - MATERIALES DE SEGURIDAD PÚBLICA	80,000.00	80,000.00	13,333.33	0.00
Santo Domingo Petapa	2018	APORTACIONES FEDERALES - 2	APORTACIONES FEDERALES PARA ENTIDADES FEDERATIVAS Y MUNICIPIOS	33	FORTAMUN	I005	AYUNTAMIENTO DE SANTO DOMINGO PETAPA	296 - REFACCIONES Y ACCESORIOS MENORES DE EQUIPO DE TRANSPORTE	20,000.00	20,000.00	3,333.33	19,780.72

Municipio	Ciclo de Recurso	Tipo de Recurso	Descripción Ramo	Clave Ramo	Descripción Programa	Clave Programa	Dependencia Ejecutora	Partida	Aprobado	Modificado	Recaudado (Ministrado)	Ejercido
Santo Domingo Petapa	2018	APORTACIONES FEDERALES - 2	APORTACIONES FEDERALES PARA ENTIDADES FEDERATIVAS Y MUNICIPIOS	33	FORTAMUN	I005	AYUNTAMIENTO DE SANTO DOMINGO PETAPA	311 - ENERGÍA ELÉCTRICA	975,000.00	975,000.00	162,500.00	139,812.00
Santo Domingo Petapa	2018	APORTACIONES FEDERALES - 2	APORTACIONES FEDERALES PARA ENTIDADES FEDERATIVAS Y MUNICIPIOS	33	FORTAMUN	I005	AYUNTAMIENTO DE SANTO DOMINGO PETAPA	341 - SERVICIOS FINANCIEROS Y BANCARIOS	500.00	500.00	83.33	0.00
Santo Domingo Petapa	2018	APORTACIONES FEDERALES - 2	APORTACIONES FEDERALES PARA ENTIDADES FEDERATIVAS Y MUNICIPIOS	33	FORTAMUN	I005	AYUNTAMIENTO DE SANTO DOMINGO PETAPA	355 - REPARACIÓN Y MANTENIMIENTO DE EQUIPO DE TRANSPORTE	160,000.00	160,000.00	26,666.67	60,090.00
Santo Domingo Petapa	2018	APORTACIONES FEDERALES - 2	APORTACIONES FEDERALES PARA ENTIDADES FEDERATIVAS Y MUNICIPIOS	33	FORTAMUN	I005	AYUNTAMIENTO DE SANTO DOMINGO PETAPA	361 - DIFUSIÓN POR RADIO, TELEVISIÓN Y OTROS MEDIOS DE MENSAJES SOBRE PROGRAMAS Y ACTIVIDADES GUBERNAMENTALES	20,000.00	20,000.00	3,333.33	20,000.00
Santo Domingo Petapa	2018	APORTACIONES FEDERALES - 2	APORTACIONES FEDERALES PARA ENTIDADES FEDERATIVAS Y MUNICIPIOS	33	FORTAMUN	I005	AYUNTAMIENTO DE SANTO DOMINGO PETAPA	375 - VIÁTICOS EN EL PAÍS	20,000.00	20,000.00	3,333.33	0.00
Santo Domingo Petapa	2018	APORTACIONES FEDERALES - 2	APORTACIONES FEDERALES PARA ENTIDADES FEDERATIVAS Y MUNICIPIOS	33	FORTAMUN	I005	AYUNTAMIENTO DE SANTO DOMINGO PETAPA	441 - AYUDAS SOCIALES A PERSONAS	1,728,000.00	1,728,000.00	288,000.00	0.00
Santo Domingo Tonalá	2018	APORTACIONES FEDERALES - 2	APORTACIONES FEDERALES PARA ENTIDADES FEDERATIVAS Y MUNICIPIOS	33	FORTAMUN	I005	AYUNTAMIENTO DE SANTO DOMINGO TONALA	TOTAL DEL PROGRAMA PRESUPUESTARIO	3,880,107.00	3,880,107.00	646,684.50	226,733.37
Santo Domingo Tonalá	2018	APORTACIONES FEDERALES - 2	APORTACIONES FEDERALES PARA ENTIDADES FEDERATIVAS Y MUNICIPIOS	33	FORTAMUN	I005	AYUNTAMIENTO DE SANTO DOMINGO TONALA	113 - SUELDOS BASE AL PERSONAL PERMANENTE	720,000.00	720,000.00	120,000.00	171,961.92
Santo Domingo Tonalá	2018	APORTACIONES FEDERALES - 2	APORTACIONES FEDERALES PARA ENTIDADES FEDERATIVAS Y MUNICIPIOS	33	FORTAMUN	I005	AYUNTAMIENTO DE SANTO DOMINGO TONALA	132 - PRIMAS DE VACACIONES, DOMINICAL Y GRATIFICACIÓN DE FIN DE AÑO	30,000.00	30,000.00	5,000.00	0.00
Santo Domingo Tonalá	2018	APORTACIONES FEDERALES - 2	APORTACIONES FEDERALES PARA ENTIDADES FEDERATIVAS Y MUNICIPIOS	33	FORTAMUN	I005	AYUNTAMIENTO DE SANTO DOMINGO TONALA	261 - COMBUSTIBLES, LUBRICANTES Y ADITIVOS	1,450,000.00	1,450,000.00	241,666.67	26,235.45
Santo Domingo Tonalá	2018	APORTACIONES FEDERALES - 2	APORTACIONES FEDERALES PARA ENTIDADES FEDERATIVAS Y MUNICIPIOS	33	FORTAMUN	I005	AYUNTAMIENTO DE SANTO DOMINGO TONALA	271 - VESTUARIO Y UNIFORMES	150,000.00	150,000.00	25,000.00	0.00
Santo Domingo Tonalá	2018	APORTACIONES FEDERALES - 2	APORTACIONES FEDERALES PARA ENTIDADES FEDERATIVAS Y MUNICIPIOS	33	FORTAMUN	I005	AYUNTAMIENTO DE SANTO DOMINGO TONALA	282 - MATERIALES DE SEGURIDAD PÚBLICA	75,000.00	75,000.00	12,500.00	0.00
Santo Domingo Tonalá	2018	APORTACIONES FEDERALES - 2	APORTACIONES FEDERALES PARA ENTIDADES FEDERATIVAS Y MUNICIPIOS	33	FORTAMUN	I005	AYUNTAMIENTO DE SANTO DOMINGO TONALA	296 - REFACCIONES Y ACCESORIOS MENORES DE EQUIPO DE TRANSPORTE	240,000.00	240,000.00	40,000.00	28,536.00

Municipio	Ciclo de Recurso	Tipo de Recurso	Descripción Ramo	Clave Ramo	Descripción Programa	Clave Programa	Dependencia Ejecutora	Partida	Aprobado	Modificado	Recaudado (Ministrado)	Ejercido
Santo Domingo Tonalá	2018	APORTACIONES FEDERALES - 2	APORTACIONES FEDERALES PARA ENTIDADES FEDERATIVAS Y MUNICIPIOS	33	FORTAMUN	I005	AYUNTAMIENTO DE SANTO DOMINGO TONALA	298 - REFACCIONES Y ACCESORIOS MENORES DE MAQUINARIA Y OTROS EQUIPOS	100,000.00	100,000.00	16,666.67	0.00
Santo Domingo Tonalá	2018	APORTACIONES FEDERALES - 2	APORTACIONES FEDERALES PARA ENTIDADES FEDERATIVAS Y MUNICIPIOS	33	FORTAMUN	I005	AYUNTAMIENTO DE SANTO DOMINGO TONALA	311 - ENERGÍA ELÉCTRICA	962,607.00	962,607.00	160,434.50	0.00
Santo Domingo Tonalá	2018	APORTACIONES FEDERALES - 2	APORTACIONES FEDERALES PARA ENTIDADES FEDERATIVAS Y MUNICIPIOS	33	FORTAMUN	I005	AYUNTAMIENTO DE SANTO DOMINGO TONALA	341 - SERVICIOS FINANCIEROS Y BANCARIOS	500.00	500.00	83.33	0.00
Santo Domingo Tonalá	2018	APORTACIONES FEDERALES - 2	APORTACIONES FEDERALES PARA ENTIDADES FEDERATIVAS Y MUNICIPIOS	33	FORTAMUN	I005	AYUNTAMIENTO DE SANTO DOMINGO TONALA	355 - REPARACIÓN Y MANTENIMIENTO DE EQUIPO DE TRANSPORTE	50,000.00	50,000.00	8,333.33	0.00
Santo Domingo Tonalá	2018	APORTACIONES FEDERALES - 2	APORTACIONES FEDERALES PARA ENTIDADES FEDERATIVAS Y MUNICIPIOS	33	FORTAMUN	I005	AYUNTAMIENTO DE SANTO DOMINGO TONALA	357 - INSTALACIÓN, REPARACIÓN Y MANTENIMIENTO DE MAQUINARIA, OTROS EQUIPOS Y HERRAMIENTA	100,000.00	100,000.00	16,666.67	0.00
Santo Domingo Tonalá	2018	APORTACIONES FEDERALES - 2	APORTACIONES FEDERALES PARA ENTIDADES FEDERATIVAS Y MUNICIPIOS	33	FORTAMUN	I005	AYUNTAMIENTO DE SANTO DOMINGO TONALA	392 - IMPUESTOS Y DERECHOS	2,000.00	2,000.00	333.33	0.00
Heroica Villa Tezoatlán de Segura y Luna, Cuna de la Independencia de Oaxaca	2018	APORTACIONES FEDERALES - 2	APORTACIONES FEDERALES PARA ENTIDADES FEDERATIVAS Y MUNICIPIOS	33	FORTAMUN	I005	AYUNTAMIENTO DE TEZOATLAN DE SEGURA Y LUNA - 2018	TOTAL DEL PROGRAMA PRESUPUESTARIO	6,073,778.14	5,353,778.14	891,939.44	0.00
Heroica Villa Tezoatlán de Segura y Luna, Cuna de la Independencia de Oaxaca	2018	APORTACIONES FEDERALES - 2	APORTACIONES FEDERALES PARA ENTIDADES FEDERATIVAS Y MUNICIPIOS	33	FORTAMUN	I005	AYUNTAMIENTO DE TEZOATLAN DE SEGURA Y LUNA - 2018	113 - SUELDOS BASE AL PERSONAL PERMANENTE	2,100,284.20	2,100,284.20	349,907.35	0.00
Heroica Villa Tezoatlán de Segura y Luna, Cuna de la Independencia de Oaxaca	2018	APORTACIONES FEDERALES - 2	APORTACIONES FEDERALES PARA ENTIDADES FEDERATIVAS Y MUNICIPIOS	33	FORTAMUN	I005	AYUNTAMIENTO DE TEZOATLAN DE SEGURA Y LUNA - 2018	159 - OTRAS PRESTACIONES SOCIALES Y ECONÓMICAS	1,747,500.00	1,747,500.00	291,133.50	0.00
Heroica Villa Tezoatlán de Segura y Luna, Cuna de la Independencia de Oaxaca	2018	APORTACIONES FEDERALES - 2	APORTACIONES FEDERALES PARA ENTIDADES FEDERATIVAS Y MUNICIPIOS	33	FORTAMUN	I005	AYUNTAMIENTO DE TEZOATLAN DE SEGURA Y LUNA - 2018	261 - COMBUSTIBLES, LUBRICANTES Y ADITIVOS	1,335,993.94	1,195,993.94	199,252.59	0.00
Heroica Villa Tezoatlán de Segura y Luna, Cuna de la Independencia de Oaxaca	2018	APORTACIONES FEDERALES - 2	APORTACIONES FEDERALES PARA ENTIDADES FEDERATIVAS Y MUNICIPIOS	33	FORTAMUN	I005	AYUNTAMIENTO DE TEZOATLAN DE SEGURA Y LUNA - 2018	272 - PRENDAS DE SEGURIDAD Y PROTECCIÓN PERSONAL	265,000.00	120,000.00	19,992.00	0.00
Heroica Villa Tezoatlán de Segura y Luna, Cuna de la Independencia de Oaxaca	2018	APORTACIONES FEDERALES - 2	APORTACIONES FEDERALES PARA ENTIDADES FEDERATIVAS Y MUNICIPIOS	33	FORTAMUN	I005	AYUNTAMIENTO DE TEZOATLAN DE SEGURA Y LUNA - 2018	282 - MATERIALES DE SEGURIDAD PÚBLICA	120,000.00	120,000.00	19,992.00	0.00
Heroica Villa Tezoatlán de Segura y Luna, Cuna de la Independencia de Oaxaca	2018	APORTACIONES FEDERALES - 2	APORTACIONES FEDERALES PARA ENTIDADES FEDERATIVAS Y MUNICIPIOS	33	FORTAMUN	I005	AYUNTAMIENTO DE TEZOATLAN DE SEGURA Y LUNA - 2018	311 - ENERGÍA ELÉCTRICA	505,000.00	70,000.00	11,662.00	0.00

Municipio	Ciclo de Recurso	Tipo de Recurso	Descripción Ramo	Clave Ramo	Descripción Programa	Clave Programa	Dependencia Ejecutora	Partida	Aprobado	Modificado	Recaudado (Ministrado)	Ejercido
Capulálpam de Méndez	2018	APORTACIONES FEDERALES - 2	APORTACIONES FEDERALES PARA ENTIDADES FEDERATIVAS Y MUNICIPIOS	33	FORTAMUN	I005	CAPULALPAM DE MENDEZ	TOTAL DEL PROGRAMA PRESUPUESTARIO	940,866.64	940,866.64	156,812.00	57,573.00
Capulálpam de Méndez	2018	APORTACIONES FEDERALES - 2	APORTACIONES FEDERALES PARA ENTIDADES FEDERATIVAS Y MUNICIPIOS	33	FORTAMUN	I005	CAPULALPAM DE MENDEZ	122 - SUELDOS BASE AL PERSONAL EVENTUAL	48,000.00	48,000.00	4,000.00	4,000.00
Capulálpam de Méndez	2018	APORTACIONES FEDERALES - 2	APORTACIONES FEDERALES PARA ENTIDADES FEDERATIVAS Y MUNICIPIOS	33	FORTAMUN	I005	CAPULALPAM DE MENDEZ	241 - PRODUCTOS MINERALES NO METÁLICOS	11,000.00	11,000.00	1,870.00	0.00
Capulálpam de Méndez	2018	APORTACIONES FEDERALES - 2	APORTACIONES FEDERALES PARA ENTIDADES FEDERATIVAS Y MUNICIPIOS	33	FORTAMUN	I005	CAPULALPAM DE MENDEZ	246 - MATERIAL ELÉCTRICO Y ELECTRÓNICO	33,000.00	33,000.00	5,610.00	0.00
Capulálpam de Méndez	2018	APORTACIONES FEDERALES - 2	APORTACIONES FEDERALES PARA ENTIDADES FEDERATIVAS Y MUNICIPIOS	33	FORTAMUN	I005	CAPULALPAM DE MENDEZ	249 - OTROS MATERIALES Y ARTÍCULOS DE CONSTRUCCIÓN Y REPARACIÓN	49,000.00	49,000.00	7,840.00	0.00
Capulálpam de Méndez	2018	APORTACIONES FEDERALES - 2	APORTACIONES FEDERALES PARA ENTIDADES FEDERATIVAS Y MUNICIPIOS	33	FORTAMUN	I005	CAPULALPAM DE MENDEZ	261 - COMBUSTIBLES, LUBRICANTES Y ADITIVOS	55,000.00	55,000.00	9,350.00	0.00
Capulálpam de Méndez	2018	APORTACIONES FEDERALES - 2	APORTACIONES FEDERALES PARA ENTIDADES FEDERATIVAS Y MUNICIPIOS	33	FORTAMUN	I005	CAPULALPAM DE MENDEZ	271 - VESTUARIO Y UNIFORMES	99,000.00	99,000.00	40,861.00	40,861.00
Capulálpam de Méndez	2018	APORTACIONES FEDERALES - 2	APORTACIONES FEDERALES PARA ENTIDADES FEDERATIVAS Y MUNICIPIOS	33	FORTAMUN	I005	CAPULALPAM DE MENDEZ	291 - HERRAMIENTAS MENORES	129,000.00	129,000.00	20,640.00	0.00
Capulálpam de Méndez	2018	APORTACIONES FEDERALES - 2	APORTACIONES FEDERALES PARA ENTIDADES FEDERATIVAS Y MUNICIPIOS	33	FORTAMUN	I005	CAPULALPAM DE MENDEZ	296 - REFACCIONES Y ACCESORIOS MENORES DE EQUIPO DE TRANSPORTE	20,184.00	20,184.00	3,229.44	0.00
Capulálpam de Méndez	2018	APORTACIONES FEDERALES - 2	APORTACIONES FEDERALES PARA ENTIDADES FEDERATIVAS Y MUNICIPIOS	33	FORTAMUN	I005	CAPULALPAM DE MENDEZ	298 - REFACCIONES Y ACCESORIOS MENORES DE MAQUINARIA Y OTROS EQUIPOS	33,000.00	33,000.00	5,280.00	0.00
Capulálpam de Méndez	2018	APORTACIONES FEDERALES - 2	APORTACIONES FEDERALES PARA ENTIDADES FEDERATIVAS Y MUNICIPIOS	33	FORTAMUN	I005	CAPULALPAM DE MENDEZ	311 - ENERGÍA ELÉCTRICA	110,000.00	110,000.00	12,712.00	12,712.00
Capulálpam de Méndez	2018	APORTACIONES FEDERALES - 2	APORTACIONES FEDERALES PARA ENTIDADES FEDERATIVAS Y MUNICIPIOS	33	FORTAMUN	I005	CAPULALPAM DE MENDEZ	325 - ARRENDAMIENTO DE EQUIPO DE TRANSPORTE	96,000.00	96,000.00	15,360.00	0.00
Capulálpam de Méndez	2018	APORTACIONES FEDERALES - 2	APORTACIONES FEDERALES PARA ENTIDADES FEDERATIVAS Y MUNICIPIOS	33	FORTAMUN	I005	CAPULALPAM DE MENDEZ	341 - SERVICIOS FINANCIEROS Y BANCARIOS	1,000.00	1,000.00	160.00	0.00

Municipio	Ciclo de Recurso	Tipo de Recurso	Descripción Ramo	Clave Ramo	Descripción Programa	Clave Programa	Dependencia Ejecutora	Partida	Aprobado	Modificado	Recaudado (Ministrado)	Ejercido
Capulálpam de Méndez	2018	APORTACIONES FEDERALES - 2	APORTACIONES FEDERALES PARA ENTIDADES FEDERATIVAS Y MUNICIPIOS	33	FORTAMUN	I005	CAPULALPAM DE MENDEZ	355 - REPARACIÓN Y MANTENIMIENTO DE EQUIPO DE TRANSPORTE	22,000.00	22,000.00	3,520.00	0.00
Capulálpam de Méndez	2018	APORTACIONES FEDERALES - 2	APORTACIONES FEDERALES PARA ENTIDADES FEDERATIVAS Y MUNICIPIOS	33	FORTAMUN	I005	CAPULALPAM DE MENDEZ	357 - INSTALACIÓN, REPARACIÓN Y MANTENIMIENTO DE MAQUINARIA, OTROS EQUIPOS Y HERRAMIENTA	51,000.00	51,000.00	8,160.00	0.00
Capulálpam de Méndez	2018	APORTACIONES FEDERALES - 2	APORTACIONES FEDERALES PARA ENTIDADES FEDERATIVAS Y MUNICIPIOS	33	FORTAMUN	I005	CAPULALPAM DE MENDEZ	399 - OTROS SERVICIOS GENERALES	183,682.64	183,682.64	18,219.56	0.00
Ciénega de Zimatlán	2018	APORTACIONES FEDERALES - 2	APORTACIONES FEDERALES PARA ENTIDADES FEDERATIVAS Y MUNICIPIOS	33	FORTAMUN	I005	CIENEGA DE ZIMATLAN	TOTAL DEL PROGRAMA PRESUPUESTARIO	1,793,659.90	1,793,659.90	298,944.00	296,448.12
Ciénega de Zimatlán	2018	APORTACIONES FEDERALES - 2	APORTACIONES FEDERALES PARA ENTIDADES FEDERATIVAS Y MUNICIPIOS	33	FORTAMUN	I005	CIENEGA DE ZIMATLAN	113 - SUELDOS BASE AL PERSONAL PERMANENTE	839,213.90	839,213.90	154,140.00	154,140.00
Ciénega de Zimatlán	2018	APORTACIONES FEDERALES - 2	APORTACIONES FEDERALES PARA ENTIDADES FEDERATIVAS Y MUNICIPIOS	33	FORTAMUN	I005	CIENEGA DE ZIMATLAN	261 - COMBUSTIBLES, LUBRICANTES Y ADITIVOS	200,000.00	200,000.00	81,196.40	78,700.52
Ciénega de Zimatlán	2018	APORTACIONES FEDERALES - 2	APORTACIONES FEDERALES PARA ENTIDADES FEDERATIVAS Y MUNICIPIOS	33	FORTAMUN	I005	CIENEGA DE ZIMATLAN	271 - VESTUARIO Y UNIFORMES	57,000.00	57,000.00	0.00	0.00
Ciénega de Zimatlán	2018	APORTACIONES FEDERALES - 2	APORTACIONES FEDERALES PARA ENTIDADES FEDERATIVAS Y MUNICIPIOS	33	FORTAMUN	I005	CIENEGA DE ZIMATLAN	296 - REFACCIONES Y ACCESORIOS MENORES DE EQUIPO DE TRANSPORTE	67,050.89	67,050.89	0.00	0.00
Ciénega de Zimatlán	2018	APORTACIONES FEDERALES - 2	APORTACIONES FEDERALES PARA ENTIDADES FEDERATIVAS Y MUNICIPIOS	33	FORTAMUN	I005	CIENEGA DE ZIMATLAN	298 - REFACCIONES Y ACCESORIOS MENORES DE MAQUINARIA Y OTROS EQUIPOS	72,050.90	72,050.90	0.00	0.00
Ciénega de Zimatlán	2018	APORTACIONES FEDERALES - 2	APORTACIONES FEDERALES PARA ENTIDADES FEDERATIVAS Y MUNICIPIOS	33	FORTAMUN	I005	CIENEGA DE ZIMATLAN	311 - ENERGÍA ELÉCTRICA	453,344.21	453,344.21	63,451.00	63,451.00
Ciénega de Zimatlán	2018	APORTACIONES FEDERALES - 2	APORTACIONES FEDERALES PARA ENTIDADES FEDERATIVAS Y MUNICIPIOS	33	FORTAMUN	I005	CIENEGA DE ZIMATLAN	341 - SERVICIOS FINANCIEROS Y BANCARIOS	5,000.00	5,000.00	156.60	156.60
Ciénega de Zimatlán	2018	APORTACIONES FEDERALES - 2	APORTACIONES FEDERALES PARA ENTIDADES FEDERATIVAS Y MUNICIPIOS	33	FORTAMUN	I005	CIENEGA DE ZIMATLAN	355 - REPARACIÓN Y MANTENIMIENTO DE EQUIPO DE TRANSPORTE	43,000.00	43,000.00	0.00	0.00
Ciénega de Zimatlán	2018	APORTACIONES FEDERALES - 2	APORTACIONES FEDERALES PARA ENTIDADES FEDERATIVAS Y MUNICIPIOS	33	FORTAMUN	I005	CIENEGA DE ZIMATLAN	357 - INSTALACIÓN, REPARACIÓN Y MANTENIMIENTO DE MAQUINARIA, OTROS EQUIPOS Y HERRAMIENTA	57,000.00	57,000.00	0.00	0.00

Municipio	Ciclo de Recurso	Tipo de Recurso	Descripción Ramo	Clave Ramo	Descripción Programa	Clave Programa	Dependencia Ejecutora	Partida	Aprobado	Modificado	Recaudado (Ministrado)	Ejercido
Cosoltepec	2018	APORTACIONES FEDERALES - 2	APORTACIONES FEDERALES PARA ENTIDADES FEDERATIVAS Y MUNICIPIOS	33	FORTAMUN	I005	Cosoltepec	TOTAL DEL PROGRAMA PRESUPUESTARIO	434,900.27	434,900.27	39,452.40	39,452.40
Cosoltepec	2018	APORTACIONES FEDERALES - 2	APORTACIONES FEDERALES PARA ENTIDADES FEDERATIVAS Y MUNICIPIOS	33	FORTAMUN	I005	COSOLTEPEC	113 - SUELDOS BASE AL PERSONAL PERMANENTE	156,000.00	156,000.00	39,452.40	39,452.40
Cosoltepec	2018	APORTACIONES FEDERALES - 2	APORTACIONES FEDERALES PARA ENTIDADES FEDERATIVAS Y MUNICIPIOS	33	FORTAMUN	I005	COSOLTEPEC	132 - PRIMAS DE VACACIONES, DOMINICAL Y GRATIFICACIÓN DE FIN DE AÑO	26,000.00	26,000.00	0.00	0.00
Cosoltepec	2018	APORTACIONES FEDERALES - 2	APORTACIONES FEDERALES PARA ENTIDADES FEDERATIVAS Y MUNICIPIOS	33	FORTAMUN	I005	COSOLTEPEC	271 - VESTUARIO Y UNIFORMES	25,000.00	25,000.00	0.00	0.00
Cosoltepec	2018	APORTACIONES FEDERALES - 2	APORTACIONES FEDERALES PARA ENTIDADES FEDERATIVAS Y MUNICIPIOS	33	FORTAMUN	I005	COSOLTEPEC	298 - REFACCIONES Y ACCESORIOS MENORES DE MAQUINARIA Y OTROS EQUIPOS	50,000.00	50,000.00	0.00	0.00
Cosoltepec	2018	APORTACIONES FEDERALES - 2	APORTACIONES FEDERALES PARA ENTIDADES FEDERATIVAS Y MUNICIPIOS	33	FORTAMUN	I005	COSOLTEPEC	565 - EQUIPO DE COMUNICACIÓN Y TELECOMUNICACIÓN	25,000.00	25,000.00	0.00	0.00
Cosoltepec	2018	APORTACIONES FEDERALES - 2	APORTACIONES FEDERALES PARA ENTIDADES FEDERATIVAS Y MUNICIPIOS	33	FORTAMUN	I005	COSOLTEPEC	623 - CONSTRUCCIÓN DE OBRAS PARA EL ABASTECIMIENTO DE AGUA, PETRÓLEO, GAS, ELECTRICIDAD Y TELECOMUNICACIONES	152,900.27	152,900.27	0.00	0.00
Cuyamecalco Villa de Zaragoza	2018	APORTACIONES FEDERALES - 2	APORTACIONES FEDERALES PARA ENTIDADES FEDERATIVAS Y MUNICIPIOS	33	FORTAMUN	I005	CUYAMECALCO VILLA DE ZARAGOZA	TOTAL DEL PROGRAMA PRESUPUESTARIO	2,117,935.80	2,212,767.70	368,794.00	368,384.68
Cuyamecalco Villa de Zaragoza	2018	APORTACIONES FEDERALES - 2	APORTACIONES FEDERALES PARA ENTIDADES FEDERATIVAS Y MUNICIPIOS	33	FORTAMUN	I005	CUYAMECALCO VILLA DE ZARAGOZA	113 - SUELDOS BASE AL PERSONAL PERMANENTE	474,568.20	474,568.20	117,000.00	117,000.00
Cuyamecalco Villa de Zaragoza	2018	APORTACIONES FEDERALES - 2	APORTACIONES FEDERALES PARA ENTIDADES FEDERATIVAS Y MUNICIPIOS	33	FORTAMUN	I005	CUYAMECALCO VILLA DE ZARAGOZA	211 - MATERIALES, ÚTILES Y EQUIPOS MENORES DE OFICINA	50,000.00	50,000.00	0.00	0.00
Cuyamecalco Villa de Zaragoza	2018	APORTACIONES FEDERALES - 2	APORTACIONES FEDERALES PARA ENTIDADES FEDERATIVAS Y MUNICIPIOS	33	FORTAMUN	I005	CUYAMECALCO VILLA DE ZARAGOZA	241 - PRODUCTOS MINERALES NO METÁLICOS	80,000.00	150,000.00	104,736.85	104,736.85
Cuyamecalco Villa de Zaragoza	2018	APORTACIONES FEDERALES - 2	APORTACIONES FEDERALES PARA ENTIDADES FEDERATIVAS Y MUNICIPIOS	33	FORTAMUN	I005	CUYAMECALCO VILLA DE ZARAGOZA	242 - CEMENTO Y PRODUCTOS DE CONCRETO	162,500.00	162,500.00	6,783.57	6,374.25
Cuyamecalco Villa de Zaragoza	2018	APORTACIONES FEDERALES - 2	APORTACIONES FEDERALES PARA ENTIDADES FEDERATIVAS Y MUNICIPIOS	33	FORTAMUN	I005	CUYAMECALCO VILLA DE ZARAGOZA	246 - MATERIAL ELÉCTRICO Y ELECTRÓNICO	145,890.00	170,721.90	39,999.58	39,999.58

Municipio	Ciclo de Recurso	Tipo de Recurso	Descripción Ramo	Clave Ramo	Descripción Programa	Clave Programa	Dependencia Ejecutora	Partida	Aprobado	Modificado	Recaudado (Ministrado)	Ejercido
Cuyamecalco Villa de Zaragoza	2018	APORTACIONES FEDERALES - 2	APORTACIONES FEDERALES PARA ENTIDADES FEDERATIVAS Y MUNICIPIOS	33	FORTAMUN	I005	CUYAMECALCO VILLA DE ZARAGOZA	247 - ARTÍCULOS METÁLICOS PARA LA CONSTRUCCIÓN	74,000.00	74,000.00	0.00	0.00
Cuyamecalco Villa de Zaragoza	2018	APORTACIONES FEDERALES - 2	APORTACIONES FEDERALES PARA ENTIDADES FEDERATIVAS Y MUNICIPIOS	33	FORTAMUN	I005	CUYAMECALCO VILLA DE ZARAGOZA	249 - OTROS MATERIALES Y ARTÍCULOS DE CONSTRUCCIÓN Y REPARACIÓN	45,000.00	45,000.00	0.00	0.00
Cuyamecalco Villa de Zaragoza	2018	APORTACIONES FEDERALES - 2	APORTACIONES FEDERALES PARA ENTIDADES FEDERATIVAS Y MUNICIPIOS	33	FORTAMUN	I005	CUYAMECALCO VILLA DE ZARAGOZA	261 - COMBUSTIBLES, LUBRICANTES Y ADITIVOS	310,300.00	310,300.00	0.00	0.00
Cuyamecalco Villa de Zaragoza	2018	APORTACIONES FEDERALES - 2	APORTACIONES FEDERALES PARA ENTIDADES FEDERATIVAS Y MUNICIPIOS	33	FORTAMUN	I005	CUYAMECALCO VILLA DE ZARAGOZA	271 - VESTUARIO Y UNIFORMES	30,000.00	30,000.00	0.00	0.00
Cuyamecalco Villa de Zaragoza	2018	APORTACIONES FEDERALES - 2	APORTACIONES FEDERALES PARA ENTIDADES FEDERATIVAS Y MUNICIPIOS	33	FORTAMUN	I005	CUYAMECALCO VILLA DE ZARAGOZA	272 - PRENDAS DE SEGURIDAD Y PROTECCIÓN PERSONAL	23,857.47	23,857.47	0.00	0.00
Cuyamecalco Villa de Zaragoza	2018	APORTACIONES FEDERALES - 2	APORTACIONES FEDERALES PARA ENTIDADES FEDERATIVAS Y MUNICIPIOS	33	FORTAMUN	I005	CUYAMECALCO VILLA DE ZARAGOZA	273 - ARTÍCULOS DEPORTIVOS	6,100.00	6,100.00	0.00	0.00
Cuyamecalco Villa de Zaragoza	2018	APORTACIONES FEDERALES - 2	APORTACIONES FEDERALES PARA ENTIDADES FEDERATIVAS Y MUNICIPIOS	33	FORTAMUN	I005	CUYAMECALCO VILLA DE ZARAGOZA	282 - MATERIALES DE SEGURIDAD PÚBLICA	20,000.00	20,000.00	0.00	0.00
Cuyamecalco Villa de Zaragoza	2018	APORTACIONES FEDERALES - 2	APORTACIONES FEDERALES PARA ENTIDADES FEDERATIVAS Y MUNICIPIOS	33	FORTAMUN	I005	CUYAMECALCO VILLA DE ZARAGOZA	296 - REFACCIONES Y ACCESORIOS MENORES DE EQUIPO DE TRANSPORTE	52,620.00	52,620.00	0.00	0.00
Cuyamecalco Villa de Zaragoza	2018	APORTACIONES FEDERALES - 2	APORTACIONES FEDERALES PARA ENTIDADES FEDERATIVAS Y MUNICIPIOS	33	FORTAMUN	I005	CUYAMECALCO VILLA DE ZARAGOZA	298 - REFACCIONES Y ACCESORIOS MENORES DE MAQUINARIA Y OTROS EQUIPOS	12,100.00	12,100.00	0.00	0.00
Cuyamecalco Villa de Zaragoza	2018	APORTACIONES FEDERALES - 2	APORTACIONES FEDERALES PARA ENTIDADES FEDERATIVAS Y MUNICIPIOS	33	FORTAMUN	I005	CUYAMECALCO VILLA DE ZARAGOZA	311 - ENERGÍA ELÉCTRICA	390,000.00	390,000.00	100,274.00	100,274.00
Cuyamecalco Villa de Zaragoza	2018	APORTACIONES FEDERALES - 2	APORTACIONES FEDERALES PARA ENTIDADES FEDERATIVAS Y MUNICIPIOS	33	FORTAMUN	I005	CUYAMECALCO VILLA DE ZARAGOZA	341 - SERVICIOS FINANCIEROS Y BANCARIOS	8,000.13	8,000.13	0.00	0.00
Cuyamecalco Villa de Zaragoza	2018	APORTACIONES FEDERALES - 2	APORTACIONES FEDERALES PARA ENTIDADES FEDERATIVAS Y MUNICIPIOS	33	FORTAMUN	I005	CUYAMECALCO VILLA DE ZARAGOZA	345 - SEGURO DE BIENES PATRIMONIALES	20,000.00	20,000.00	0.00	0.00
Cuyamecalco Villa de Zaragoza	2018	APORTACIONES FEDERALES - 2	APORTACIONES FEDERALES PARA ENTIDADES FEDERATIVAS Y MUNICIPIOS	33	FORTAMUN	I005	CUYAMECALCO VILLA DE ZARAGOZA	353 - INSTALACIÓN, REPARACIÓN Y MANTENIMIENTO DE EQUIPO DE CÓMPUTO Y TECNOLOGÍA DE LA INFORMACIÓN	40,000.00	40,000.00	0.00	0.00

Municipio	Ciclo de Recurso	Tipo de Recurso	Descripción Ramo	Clave Ramo	Descripción Programa	Clave Programa	Dependencia Ejecutora	Partida	Aprobado	Modificado	Recaudado (Ministrado)	Ejercido
Cuyamecalco Villa de Zaragoza	2018	APORTACIONES FEDERALES - 2	APORTACIONES FEDERALES PARA ENTIDADES FEDERATIVAS Y MUNICIPIOS	33	FORTAMUN	I005	CUYAMECALCO VILLA DE ZARAGOZA	355 - REPARACIÓN Y MANTENIMIENTO DE EQUIPO DE TRANSPORTE	90,000.00	90,000.00	0.00	0.00
Cuyamecalco Villa de Zaragoza	2018	APORTACIONES FEDERALES - 2	APORTACIONES FEDERALES PARA ENTIDADES FEDERATIVAS Y MUNICIPIOS	33	FORTAMUN	I005	CUYAMECALCO VILLA DE ZARAGOZA	357 - INSTALACIÓN, REPARACIÓN Y MANTENIMIENTO DE MAQUINARIA, OTROS EQUIPOS Y HERRAMIENTA	45,000.00	45,000.00	0.00	0.00
Cuyamecalco Villa de Zaragoza	2018	APORTACIONES FEDERALES - 2	APORTACIONES FEDERALES PARA ENTIDADES FEDERATIVAS Y MUNICIPIOS	33	FORTAMUN	I005	CUYAMECALCO VILLA DE ZARAGOZA	511 - MUEBLES DE OFICINA Y ESTANTERÍA	12,000.00	12,000.00	0.00	0.00
Cuyamecalco Villa de Zaragoza	2018	APORTACIONES FEDERALES - 2	APORTACIONES FEDERALES PARA ENTIDADES FEDERATIVAS Y MUNICIPIOS	33	FORTAMUN	I005	CUYAMECALCO VILLA DE ZARAGOZA	515 - EQUIPO DE CÓMPUTO Y DE TECNOLOGÍAS DE LA INFORMACIÓN	26,000.00	26,000.00	0.00	0.00
El Espinal	2018	APORTACIONES FEDERALES - 2	APORTACIONES FEDERALES PARA ENTIDADES FEDERATIVAS Y MUNICIPIOS	33	FORTAMUN	I005	EL ESPINAL, DTTO JUCHITAN	TOTAL DEL PROGRAMA PRESUPUESTARIO	4,807,385.99	4,911,423.78	982,985.32	982,985.32
El Espinal	2018	APORTACIONES FEDERALES - 2	APORTACIONES FEDERALES PARA ENTIDADES FEDERATIVAS Y MUNICIPIOS	33	FORTAMUN	I005	EL ESPINAL, DTTO JUCHITAN	113 - SUELDOS BASE AL PERSONAL PERMANENTE	2,853,868.99	2,957,906.78	835,407.82	835,407.82
El Espinal	2018	APORTACIONES FEDERALES - 2	APORTACIONES FEDERALES PARA ENTIDADES FEDERATIVAS Y MUNICIPIOS	33	FORTAMUN	I005	EL ESPINAL, DTTO JUCHITAN	132 - PRIMAS DE VACACIONES, DOMINICAL Y GRATIFICACIÓN DE FIN DE AÑO	131,445.23	131,445.23	0.00	0.00
El Espinal	2018	APORTACIONES FEDERALES - 2	APORTACIONES FEDERALES PARA ENTIDADES FEDERATIVAS Y MUNICIPIOS	33	FORTAMUN	I005	EL ESPINAL, DTTO JUCHITAN	144 - APORTACIONES PARA SEGUROS	71,561.56	71,561.56	0.00	0.00
El Espinal	2018	APORTACIONES FEDERALES - 2	APORTACIONES FEDERALES PARA ENTIDADES FEDERATIVAS Y MUNICIPIOS	33	FORTAMUN	I005	EL ESPINAL, DTTO JUCHITAN	261 - COMBUSTIBLES, LUBRICANTES Y ADITIVOS	400,000.00	400,000.00	43,950.69	43,950.69
El Espinal	2018	APORTACIONES FEDERALES - 2	APORTACIONES FEDERALES PARA ENTIDADES FEDERATIVAS Y MUNICIPIOS	33	FORTAMUN	I005	EL ESPINAL, DTTO JUCHITAN	271 - VESTUARIO Y UNIFORMES	200,000.00	120,000.00	0.00	0.00
El Espinal	2018	APORTACIONES FEDERALES - 2	APORTACIONES FEDERALES PARA ENTIDADES FEDERATIVAS Y MUNICIPIOS	33	FORTAMUN	I005	EL ESPINAL, DTTO JUCHITAN	272 - PRENDAS DE SEGURIDAD Y PROTECCIÓN PERSONAL	50,000.00	45,500.00	0.00	0.00
El Espinal	2018	APORTACIONES FEDERALES - 2	APORTACIONES FEDERALES PARA ENTIDADES FEDERATIVAS Y MUNICIPIOS	33	FORTAMUN	I005	EL ESPINAL, DTTO JUCHITAN	282 - MATERIALES DE SEGURIDAD PÚBLICA	15,000.00	15,000.00	0.00	0.00
El Espinal	2018	APORTACIONES FEDERALES - 2	APORTACIONES FEDERALES PARA ENTIDADES FEDERATIVAS Y MUNICIPIOS	33	FORTAMUN	I005	EL ESPINAL, DTTO JUCHITAN	296 - REFACCIONES Y ACCESORIOS MENORES DE EQUIPO DE TRANSPORTE	181,318.43	181,318.43	15,182.61	15,182.61

Municipio	Ciclo de Recurso	Tipo de Recurso	Descripción Ramo	Clave Ramo	Descripción Programa	Clave Programa	Dependencia Ejecutora	Partida	Aprobado	Modificado	Recaudado (Ministrado)	Ejercido
El Espinal	2018	APORTACIONES FEDERALES - 2	APORTACIONES FEDERALES PARA ENTIDADES FEDERATIVAS Y MUNICIPIOS	33	FORTAMUN	I005	EL ESPINAL, DTTO JUCHITAN	297 - REFACCIONES Y ACCESORIOS MENORES DE EQUIPO DE DEFENSA Y SEGURIDAD	20,000.00	20,000.00	0.00	0.00
El Espinal	2018	APORTACIONES FEDERALES - 2	APORTACIONES FEDERALES PARA ENTIDADES FEDERATIVAS Y MUNICIPIOS	33	FORTAMUN	I005	EL ESPINAL, DTTO JUCHITAN	311 - ENERGÍA ELÉCTRICA	800,000.00	800,000.00	0.00	0.00
El Espinal	2018	APORTACIONES FEDERALES - 2	APORTACIONES FEDERALES PARA ENTIDADES FEDERATIVAS Y MUNICIPIOS	33	FORTAMUN	I005	EL ESPINAL, DTTO JUCHITAN	341 - SERVICIOS FINANCIEROS Y BANCARIOS	3,000.00	3,000.00	1,444.20	1,444.20
El Espinal	2018	APORTACIONES FEDERALES - 2	APORTACIONES FEDERALES PARA ENTIDADES FEDERATIVAS Y MUNICIPIOS	33	FORTAMUN	I005	EL ESPINAL, DTTO JUCHITAN	355 - REPARACIÓN Y MANTENIMIENTO DE EQUIPO DE TRANSPORTE	31,191.78	31,191.78	0.00	0.00
El Espinal	2018	APORTACIONES FEDERALES - 2	APORTACIONES FEDERALES PARA ENTIDADES FEDERATIVAS Y MUNICIPIOS	33	FORTAMUN	I005	EL ESPINAL, DTTO JUCHITAN	375 - VIÁTICOS EN EL PAÍS	50,000.00	134,500.00	87,000.00	87,000.00
Gobierno de la Entidad	2018	APORTACIONES FEDERALES - 2	APORTACIONES FEDERALES PARA ENTIDADES FEDERATIVAS Y MUNICIPIOS	33	FORTAMUN	I005	GOBIERNO DEL ESTADO DE OAXACA 1	832 - APORTACIONES DE LA FEDERACIÓN A MUNICIPIOS	2,410,106,123.00	2,410,106,123.00	602,526,531.00	602,526,531.00
San Baltazar Yatzachi el Bajo	2018	APORTACIONES FEDERALES - 2	APORTACIONES FEDERALES PARA ENTIDADES FEDERATIVAS Y MUNICIPIOS	33	FORTAMUN	I005	H AYUNTAMIENTO DE SAN BALTAZAR YATZACHI EL BAJO	TOTAL DEL PROGRAMA PRESUPUESTARIO	389,345.07	389,345.07	64,890.84	0.00
San Baltazar Yatzachi el Bajo	2018	APORTACIONES FEDERALES - 2	APORTACIONES FEDERALES PARA ENTIDADES FEDERATIVAS Y MUNICIPIOS	33	FORTAMUN	I005	H AYUNTAMIENTO DE SAN BALTAZAR YATZACHI EL BAJO	613 - CONSTRUCCIÓN DE OBRAS PARA EL ABASTECIMIENTO DE AGUA, PETRÓLEO, GAS, ELECTRICIDAD Y TELECOMUNICACIONES	389,345.07	389,345.07	64,890.84	0.00
San Blas Atempa	2018	APORTACIONES FEDERALES - 2	APORTACIONES FEDERALES PARA ENTIDADES FEDERATIVAS Y MUNICIPIOS	33	FORTAMUN	I005	H AYUNTAMIENTO DE SAN BLAS ATEMPA	TOTAL DEL PROGRAMA PRESUPUESTARIO	10,052,892.87	11,178,768.00	1,863,308.00	1,863,308.00
San Blas Atempa	2018	APORTACIONES FEDERALES - 2	APORTACIONES FEDERALES PARA ENTIDADES FEDERATIVAS Y MUNICIPIOS	33	FORTAMUN	I005	H AYUNTAMIENTO DE SAN BLAS ATEMPA	122 - SUELDOS BASE AL PERSONAL EVENTUAL	3,321,768.00	3,321,768.00	969,313.46	969,313.46
San Blas Atempa	2018	APORTACIONES FEDERALES - 2	APORTACIONES FEDERALES PARA ENTIDADES FEDERATIVAS Y MUNICIPIOS	33	FORTAMUN	I005	H AYUNTAMIENTO DE SAN BLAS ATEMPA	132 - PRIMAS DE VACACIONES, DOMINICAL Y GRATIFICACIÓN DE FIN DE AÑO	335,000.00	367,500.00	0.00	0.00
San Blas Atempa	2018	APORTACIONES FEDERALES - 2	APORTACIONES FEDERALES PARA ENTIDADES FEDERATIVAS Y MUNICIPIOS	33	FORTAMUN	I005	H AYUNTAMIENTO DE SAN BLAS ATEMPA	159 - OTRAS PRESTACIONES SOCIALES Y ECONÓMICAS	498,516.00	33,000.00	0.00	0.00
San Blas Atempa	2018	APORTACIONES FEDERALES - 2	APORTACIONES FEDERALES PARA ENTIDADES FEDERATIVAS Y MUNICIPIOS	33	FORTAMUN	I005	H AYUNTAMIENTO DE SAN BLAS ATEMPA	261 - COMBUSTIBLES, LUBRICANTES Y ADITIVOS	1,922,961.64	1,922,961.64	547,915.49	547,915.49

Municipio	Ciclo de Recurso	Tipo de Recurso	Descripción Ramo	Clave Ramo	Descripción Programa	Clave Programa	Dependencia Ejecutora	Partida	Aprobado	Modificado	Recaudado (Ministrado)	Ejercido
San Blas Atempa	2018	APORTACIONES FEDERALES - 2	APORTACIONES FEDERALES PARA ENTIDADES FEDERATIVAS Y MUNICIPIOS	33	FORTAMUN	I005	H AYUNTAMIENTO DE SAN BLAS ATEMPA	271 - VESTUARIO Y UNIFORMES	135,000.00	456,044.00	0.00	0.00
San Blas Atempa	2018	APORTACIONES FEDERALES - 2	APORTACIONES FEDERALES PARA ENTIDADES FEDERATIVAS Y MUNICIPIOS	33	FORTAMUN	I005	H AYUNTAMIENTO DE SAN BLAS ATEMPA	292 - REFACCIONES Y ACCESORIOS MENORES DE EDIFICIOS	12,000.00	20,000.00	0.00	0.00
San Blas Atempa	2018	APORTACIONES FEDERALES - 2	APORTACIONES FEDERALES PARA ENTIDADES FEDERATIVAS Y MUNICIPIOS	33	FORTAMUN	I005	H AYUNTAMIENTO DE SAN BLAS ATEMPA	311 - ENERGÍA ELÉCTRICA	3,126,647.23	4,485,494.36	271,447.00	271,447.00
San Blas Atempa	2018	APORTACIONES FEDERALES - 2	APORTACIONES FEDERALES PARA ENTIDADES FEDERATIVAS Y MUNICIPIOS	33	FORTAMUN	I005	H AYUNTAMIENTO DE SAN BLAS ATEMPA	341 - SERVICIOS FINANCIEROS Y BANCARIOS	1,000.00	2,000.00	84.68	84.68
San Blas Atempa	2018	APORTACIONES FEDERALES - 2	APORTACIONES FEDERALES PARA ENTIDADES FEDERATIVAS Y MUNICIPIOS	33	FORTAMUN	I005	H AYUNTAMIENTO DE SAN BLAS ATEMPA	355 - REPARACIÓN Y MANTENIMIENTO DE EQUIPO DE TRANSPORTE	200,000.00	200,000.00	42,438.37	42,438.37
San Blas Atempa	2018	APORTACIONES FEDERALES - 2	APORTACIONES FEDERALES PARA ENTIDADES FEDERATIVAS Y MUNICIPIOS	33	FORTAMUN	I005	H AYUNTAMIENTO DE SAN BLAS ATEMPA	375 - VIÁTICOS EN EL PAÍS	330,000.00	200,000.00	15,500.00	15,500.00
San Blas Atempa	2018	APORTACIONES FEDERALES - 2	APORTACIONES FEDERALES PARA ENTIDADES FEDERATIVAS Y MUNICIPIOS	33	FORTAMUN	I005	H AYUNTAMIENTO DE SAN BLAS ATEMPA	398 - IMPUESTO SOBRE NÓMINAS Y OTROS QUE SE DERIVEN DE UNA RELACIÓN LABORAL	150,000.00	150,000.00	16,609.00	16,609.00
San Blas Atempa	2018	APORTACIONES FEDERALES - 2	APORTACIONES FEDERALES PARA ENTIDADES FEDERATIVAS Y MUNICIPIOS	33	FORTAMUN	I005	H AYUNTAMIENTO DE SAN BLAS ATEMPA	515 - EQUIPO DE CÓMPUTO Y DE TECNOLOGÍAS DE LA INFORMACIÓN	20,000.00	20,000.00	0.00	0.00
San Francisco Ozolotepec	2018	APORTACIONES FEDERALES - 2	APORTACIONES FEDERALES PARA ENTIDADES FEDERATIVAS Y MUNICIPIOS	33	FORTAMUN	I005	H AYUNTAMIENTO DE SAN FRANCISCO OZOLOTEPEC	TOTAL DEL PROGRAMA PRESUPUESTARIO	1,178,361.06	1,178,361.06	1,178,361.06	184,184.31
San Francisco Ozolotepec	2018	APORTACIONES FEDERALES - 2	APORTACIONES FEDERALES PARA ENTIDADES FEDERATIVAS Y MUNICIPIOS	33	FORTAMUN	I005	H AYUNTAMIENTO DE SAN FRANCISCO OZOLOTEPEC	261 - COMBUSTIBLES, LUBRICANTES Y ADITIVOS	200,500.73	200,500.73	200,500.73	49,200.09
San Francisco Ozolotepec	2018	APORTACIONES FEDERALES - 2	APORTACIONES FEDERALES PARA ENTIDADES FEDERATIVAS Y MUNICIPIOS	33	FORTAMUN	I005	H AYUNTAMIENTO DE SAN FRANCISCO OZOLOTEPEC	298 - REFACCIONES Y ACCESORIOS MENORES DE MAQUINARIA Y OTROS EQUIPOS	75,000.00	75,000.00	75,000.00	0.00
San Francisco Ozolotepec	2018	APORTACIONES FEDERALES - 2	APORTACIONES FEDERALES PARA ENTIDADES FEDERATIVAS Y MUNICIPIOS	33	FORTAMUN	I005	H AYUNTAMIENTO DE SAN FRANCISCO OZOLOTEPEC	326 - ARRENDAMIENTO DE MAQUINARIA, OTROS EQUIPOS Y HERRAMIENTAS	50,000.00	50,000.00	50,000.00	0.00
San Francisco Ozolotepec	2018	APORTACIONES FEDERALES - 2	APORTACIONES FEDERALES PARA ENTIDADES FEDERATIVAS Y MUNICIPIOS	33	FORTAMUN	I005	H AYUNTAMIENTO DE SAN FRANCISCO OZOLOTEPEC	341 - SERVICIOS FINANCIEROS Y BANCARIOS	1,000.00	1,000.00	1,000.00	0.00

Municipio	Ciclo de Recurso	Tipo de Recurso	Descripción Ramo	Clave Ramo	Descripción Programa	Clave Programa	Dependencia Ejecutora	Partida	Aprobado	Modificado	Recaudado (Ministrado)	Ejercido
San Francisco Ozolotepec	2018	APORTACIONES FEDERALES - 2	APORTACIONES FEDERALES PARA ENTIDADES FEDERATIVAS Y MUNICIPIOS	33	FORTAMUN	I005	H AYUNTAMIENTO DE SAN FRANCISCO OZOLOTEPEC	351 - CONSERVACIÓN Y MANTENIMIENTO MENOR DE INMUEBLES	150,000.00	150,000.00	150,000.00	134,984.22
San Francisco Ozolotepec	2018	APORTACIONES FEDERALES - 2	APORTACIONES FEDERALES PARA ENTIDADES FEDERATIVAS Y MUNICIPIOS	33	FORTAMUN	I005	H AYUNTAMIENTO DE SAN FRANCISCO OZOLOTEPEC	355 - REPARACIÓN Y MANTENIMIENTO DE EQUIPO DE TRANSPORTE	160,000.00	160,000.00	160,000.00	0.00
San Francisco Ozolotepec	2018	APORTACIONES FEDERALES - 2	APORTACIONES FEDERALES PARA ENTIDADES FEDERATIVAS Y MUNICIPIOS	33	FORTAMUN	I005	H AYUNTAMIENTO DE SAN FRANCISCO OZOLOTEPEC	357 - INSTALACIÓN, REPARACIÓN Y MANTENIMIENTO DE MAQUINARIA, OTROS EQUIPOS Y HERRAMIENTA	87,231.32	87,231.32	87,231.32	0.00
San Francisco Ozolotepec	2018	APORTACIONES FEDERALES - 2	APORTACIONES FEDERALES PARA ENTIDADES FEDERATIVAS Y MUNICIPIOS	33	FORTAMUN	I005	H AYUNTAMIENTO DE SAN FRANCISCO OZOLOTEPEC	241 - PRODUCTOS MINERALES NO METÁLICOS	186,400.00	186,400.00	186,400.00	0.00
San Francisco Ozolotepec	2018	APORTACIONES FEDERALES - 2	APORTACIONES FEDERALES PARA ENTIDADES FEDERATIVAS Y MUNICIPIOS	33	FORTAMUN	I005	H AYUNTAMIENTO DE SAN FRANCISCO OZOLOTEPEC	242 - CEMENTO Y PRODUCTOS DE CONCRETO	175,000.00	175,000.00	175,000.00	0.00
San Francisco Ozolotepec	2018	APORTACIONES FEDERALES - 2	APORTACIONES FEDERALES PARA ENTIDADES FEDERATIVAS Y MUNICIPIOS	33	FORTAMUN	I005	H AYUNTAMIENTO DE SAN FRANCISCO OZOLOTEPEC	243 - CAL, YESO Y PRODUCTOS DE YESO	7,729.01	7,729.01	7,729.01	0.00
San Francisco Ozolotepec	2018	APORTACIONES FEDERALES - 2	APORTACIONES FEDERALES PARA ENTIDADES FEDERATIVAS Y MUNICIPIOS	33	FORTAMUN	I005	H AYUNTAMIENTO DE SAN FRANCISCO OZOLOTEPEC	244 - MADERA Y PRODUCTOS DE MADERA	12,000.00	12,000.00	12,000.00	0.00
San Francisco Ozolotepec	2018	APORTACIONES FEDERALES - 2	APORTACIONES FEDERALES PARA ENTIDADES FEDERATIVAS Y MUNICIPIOS	33	FORTAMUN	I005	H AYUNTAMIENTO DE SAN FRANCISCO OZOLOTEPEC	246 - MATERIAL ELÉCTRICO Y ELECTRÓNICO	13,500.00	13,500.00	13,500.00	0.00
San Francisco Ozolotepec	2018	APORTACIONES FEDERALES - 2	APORTACIONES FEDERALES PARA ENTIDADES FEDERATIVAS Y MUNICIPIOS	33	FORTAMUN	I005	H AYUNTAMIENTO DE SAN FRANCISCO OZOLOTEPEC	247 - ARTÍCULOS METÁLICOS PARA LA CONSTRUCCIÓN	60,000.00	60,000.00	60,000.00	0.00
Santos Reyes Yucuná	2018	APORTACIONES FEDERALES - 2	APORTACIONES FEDERALES PARA ENTIDADES FEDERATIVAS Y MUNICIPIOS	33	FORTAMUN	I005	H AYUNTAMIENTO DE SANTOS REYES YUCUNA.	TOTAL DEL PROGRAMA PRESUPUESTARIO	537,062.64	537,062.64	146,812.64	83,419.64
Santos Reyes Yucuná	2018	APORTACIONES FEDERALES - 2	APORTACIONES FEDERALES PARA ENTIDADES FEDERATIVAS Y MUNICIPIOS	33	FORTAMUN	I005	H AYUNTAMIENTO DE SANTOS REYES YUCUNA.	113 - SUELDOS BASE AL PERSONAL PERMANENTE	392,000.00	392,000.00	98,000.00	68,000.00
Santos Reyes Yucuná	2018	APORTACIONES FEDERALES - 2	APORTACIONES FEDERALES PARA ENTIDADES FEDERATIVAS Y MUNICIPIOS	33	FORTAMUN	I005	H AYUNTAMIENTO DE SANTOS REYES YUCUNA.	271 - VESTUARIO Y UNIFORMES	50,000.00	50,000.00	25,000.00	3,282.00
Santos Reyes Yucuná	2018	APORTACIONES FEDERALES - 2	APORTACIONES FEDERALES PARA ENTIDADES FEDERATIVAS Y MUNICIPIOS	33	FORTAMUN	I005	H AYUNTAMIENTO DE SANTOS REYES YUCUNA.	311 - ENERGÍA ELÉCTRICA	60,000.00	60,000.00	15,000.00	5,035.00

Municipio	Ciclo de Recurso	Tipo de Recurso	Descripción Ramo	Clave Ramo	Descripción Programa	Clave Programa	Dependencia Ejecutora	Partida	Aprobado	Modificado	Recaudado (Ministrado)	Ejercido
Santos Reyes Yucuná	2018	APORTACIONES FEDERALES - 2	APORTACIONES FEDERALES PARA ENTIDADES FEDERATIVAS Y MUNICIPIOS	33	FORTAMUN	I005	H AYUNTAMIENTO DE SANTOS REYES YUCUNA.	341 - SERVICIOS FINANCIEROS Y BANCARIOS	62.64	62.64	62.64	62.64
Santos Reyes Yucuná	2018	APORTACIONES FEDERALES - 2	APORTACIONES FEDERALES PARA ENTIDADES FEDERATIVAS Y MUNICIPIOS	33	FORTAMUN	I005	H AYUNTAMIENTO DE SANTOS REYES YUCUNA.	355 - REPARACIÓN Y MANTENIMIENTO DE EQUIPO DE TRANSPORTE	35,000.00	35,000.00	8,750.00	7,040.00
San Ildefonso Sola	2018	APORTACIONES FEDERALES - 2	APORTACIONES FEDERALES PARA ENTIDADES FEDERATIVAS Y MUNICIPIOS	33	FORTAMUN	I005	H AYUNTAMIENTO SAN ILDEFONSO SOLA	TOTAL DEL PROGRAMA PRESUPUESTARIO	598,291.57	598,291.57	99,716.00	60,268.28
San Ildefonso Sola	2018	APORTACIONES FEDERALES - 2	APORTACIONES FEDERALES PARA ENTIDADES FEDERATIVAS Y MUNICIPIOS	33	FORTAMUN	I005	H AYUNTAMIENTO SAN ILDEFONSO SOLA	234 - COMBUSTIBLES, LUBRICANTES, ADITIVOS, CARBÓN Y SUS DERIVADOS ADQUIRIDOS COMO MATERIA PRIMA	441,313.52	441,313.52	99,716.00	60,268.28
San Ildefonso Sola	2018	APORTACIONES FEDERALES - 2	APORTACIONES FEDERALES PARA ENTIDADES FEDERATIVAS Y MUNICIPIOS	33	FORTAMUN	I005	H AYUNTAMIENTO SAN ILDEFONSO SOLA	311 - ENERGÍA ELÉCTRICA	121,400.80	121,400.80	0.00	0.00
San Ildefonso Sola	2018	APORTACIONES FEDERALES - 2	APORTACIONES FEDERALES PARA ENTIDADES FEDERATIVAS Y MUNICIPIOS	33	FORTAMUN	I005	H AYUNTAMIENTO SAN ILDEFONSO SOLA	334 - SERVICIOS DE CAPACITACIÓN	30,033.37	30,033.37	0.00	0.00
San Ildefonso Sola	2018	APORTACIONES FEDERALES - 2	APORTACIONES FEDERALES PARA ENTIDADES FEDERATIVAS Y MUNICIPIOS	33	FORTAMUN	I005	H AYUNTAMIENTO SAN ILDEFONSO SOLA	398 - IMPUESTO SOBRE NÓMINAS Y OTROS QUE SE DERIVEN DE UNA RELACIÓN LABORAL	5,543.88	5,543.88	0.00	0.00
Santiago Apóstol	2018	APORTACIONES FEDERALES - 2	APORTACIONES FEDERALES PARA ENTIDADES FEDERATIVAS Y MUNICIPIOS	33	FORTAMUN	I005	H AYUNTAMIENTO SANTIAGO APOSTOL	TOTAL DEL PROGRAMA PRESUPUESTARIO	2,426,573.42	2,426,573.42	404,428.00	395,602.14
Santiago Apóstol	2018	APORTACIONES FEDERALES - 2	APORTACIONES FEDERALES PARA ENTIDADES FEDERATIVAS Y MUNICIPIOS	33	FORTAMUN	I005	H AYUNTAMIENTO SANTIAGO APOSTOL	112 - HABERES	727,843.75	727,843.75	121,307.10	126,750.84
Santiago Apóstol	2018	APORTACIONES FEDERALES - 2	APORTACIONES FEDERALES PARA ENTIDADES FEDERATIVAS Y MUNICIPIOS	33	FORTAMUN	I005	H AYUNTAMIENTO SANTIAGO APOSTOL	241 - PRODUCTOS MINERALES NO METÁLICOS	40,000.00	40,000.00	6,666.65	0.00
Santiago Apóstol	2018	APORTACIONES FEDERALES - 2	APORTACIONES FEDERALES PARA ENTIDADES FEDERATIVAS Y MUNICIPIOS	33	FORTAMUN	I005	H AYUNTAMIENTO SANTIAGO APOSTOL	242 - CEMENTO Y PRODUCTOS DE CONCRETO	40,000.00	40,000.00	6,666.65	5,400.00
Santiago Apóstol	2018	APORTACIONES FEDERALES - 2	APORTACIONES FEDERALES PARA ENTIDADES FEDERATIVAS Y MUNICIPIOS	33	FORTAMUN	I005	H AYUNTAMIENTO SANTIAGO APOSTOL	246 - MATERIAL ELÉCTRICO Y ELECTRÓNICO	10,000.00	10,000.00	1,666.66	0.00
Santiago Apóstol	2018	APORTACIONES FEDERALES - 2	APORTACIONES FEDERALES PARA ENTIDADES FEDERATIVAS Y MUNICIPIOS	33	FORTAMUN	I005	H AYUNTAMIENTO SANTIAGO APOSTOL	247 - ARTÍCULOS METÁLICOS PARA LA CONSTRUCCIÓN	40,000.00	40,000.00	6,666.65	1,061.00

Municipio	Ciclo de Recurso	Tipo de Recurso	Descripción Ramo	Clave Ramo	Descripción Programa	Clave Programa	Dependencia Ejecutora	Partida	Aprobado	Modificado	Recaudado (Ministrado)	Ejercido
Santiago Apóstol	2018	APORTACIONES FEDERALES - 2	APORTACIONES FEDERALES PARA ENTIDADES FEDERATIVAS Y MUNICIPIOS	33	FORTAMUN	I005	H AYUNTAMIENTO SANTIAGO APOSTOL	249 - OTROS MATERIALES Y ARTÍCULOS DE CONSTRUCCIÓN Y REPARACIÓN	19,113.63	19,113.63	3,185.59	0.00
Santiago Apóstol	2018	APORTACIONES FEDERALES - 2	APORTACIONES FEDERALES PARA ENTIDADES FEDERATIVAS Y MUNICIPIOS	33	FORTAMUN	I005	H AYUNTAMIENTO SANTIAGO APOSTOL	261 - COMBUSTIBLES, LUBRICANTES Y ADITIVOS	260,827.54	260,827.54	43,471.15	96,104.29
Santiago Apóstol	2018	APORTACIONES FEDERALES - 2	APORTACIONES FEDERALES PARA ENTIDADES FEDERATIVAS Y MUNICIPIOS	33	FORTAMUN	I005	H AYUNTAMIENTO SANTIAGO APOSTOL	271 - VESTUARIO Y UNIFORMES	80,000.00	80,000.00	13,333.30	30,322.40
Santiago Apóstol	2018	APORTACIONES FEDERALES - 2	APORTACIONES FEDERALES PARA ENTIDADES FEDERATIVAS Y MUNICIPIOS	33	FORTAMUN	I005	H AYUNTAMIENTO SANTIAGO APOSTOL	272 - PRENDAS DE SEGURIDAD Y PROTECCIÓN PERSONAL	50,000.00	50,000.00	8,333.31	0.00
Santiago Apóstol	2018	APORTACIONES FEDERALES - 2	APORTACIONES FEDERALES PARA ENTIDADES FEDERATIVAS Y MUNICIPIOS	33	FORTAMUN	I005	H AYUNTAMIENTO SANTIAGO APOSTOL	296 - REFACCIONES Y ACCESORIOS MENORES DE EQUIPO DE TRANSPORTE	78,532.25	78,532.25	13,088.67	0.00
Santiago Apóstol	2018	APORTACIONES FEDERALES - 2	APORTACIONES FEDERALES PARA ENTIDADES FEDERATIVAS Y MUNICIPIOS	33	FORTAMUN	I005	H AYUNTAMIENTO SANTIAGO APOSTOL	298 - REFACCIONES Y ACCESORIOS MENORES DE MAQUINARIA Y OTROS EQUIPOS	20,000.00	20,000.00	3,333.32	0.00
Santiago Apóstol	2018	APORTACIONES FEDERALES - 2	APORTACIONES FEDERALES PARA ENTIDADES FEDERATIVAS Y MUNICIPIOS	33	FORTAMUN	I005	H AYUNTAMIENTO SANTIAGO APOSTOL	311 - ENERGÍA ELÉCTRICA	550,000.00	550,000.00	91,666.46	103,076.00
Santiago Apóstol	2018	APORTACIONES FEDERALES - 2	APORTACIONES FEDERALES PARA ENTIDADES FEDERATIVAS Y MUNICIPIOS	33	FORTAMUN	I005	H AYUNTAMIENTO SANTIAGO APOSTOL	326 - ARRENDAMIENTO DE MAQUINARIA, OTROS EQUIPOS Y HERRAMIENTAS	50,000.00	50,000.00	8,333.31	15,000.01
Santiago Apóstol	2018	APORTACIONES FEDERALES - 2	APORTACIONES FEDERALES PARA ENTIDADES FEDERATIVAS Y MUNICIPIOS	33	FORTAMUN	I005	H AYUNTAMIENTO SANTIAGO APOSTOL	334 - SERVICIOS DE CAPACITACIÓN	50,000.00	50,000.00	8,333.31	0.00
Santiago Apóstol	2018	APORTACIONES FEDERALES - 2	APORTACIONES FEDERALES PARA ENTIDADES FEDERATIVAS Y MUNICIPIOS	33	FORTAMUN	I005	H AYUNTAMIENTO SANTIAGO APOSTOL	341 - SERVICIOS FINANCIEROS Y BANCARIOS	5,000.00	5,000.00	833.33	229.68
Santiago Apóstol	2018	APORTACIONES FEDERALES - 2	APORTACIONES FEDERALES PARA ENTIDADES FEDERATIVAS Y MUNICIPIOS	33	FORTAMUN	I005	H AYUNTAMIENTO SANTIAGO APOSTOL	351 - CONSERVACIÓN Y MANTENIMIENTO MENOR DE INMUEBLES	120,000.00	120,000.00	19,999.95	0.00
Santiago Apóstol	2018	APORTACIONES FEDERALES - 2	APORTACIONES FEDERALES PARA ENTIDADES FEDERATIVAS Y MUNICIPIOS	33	FORTAMUN	I005	H AYUNTAMIENTO SANTIAGO APOSTOL	355 - REPARACIÓN Y MANTENIMIENTO DE EQUIPO DE TRANSPORTE	150,000.00	150,000.00	24,999.94	8,203.92
Santiago Apóstol	2018	APORTACIONES FEDERALES - 2	APORTACIONES FEDERALES PARA ENTIDADES FEDERATIVAS Y MUNICIPIOS	33	FORTAMUN	I005	H AYUNTAMIENTO SANTIAGO APOSTOL	357 - INSTALACIÓN, REPARACIÓN Y MANTENIMIENTO DE MAQUINARIA, OTROS EQUIPOS Y HERRAMIENTA	135,256.25	135,256.25	22,542.65	9,454.00

Municipio	Ciclo de Recurso	Tipo de Recurso	Descripción Ramo	Clave Ramo	Descripción Programa	Clave Programa	Dependencia Ejecutora	Partida	Aprobado	Modificado	Recaudado (Ministrado)	Ejercido
Teococuilco de Marcos Pérez	2018	APORTACIONES FEDERALES - 2	APORTACIONES FEDERALES PARA ENTIDADES FEDERATIVAS Y MUNICIPIOS	33	FORTAMUN	I005	H AYUNTAMIENTO TEOCOCUILCO DE MARCOS PEREZ	TOTAL DEL PROGRAMA PRESUPUESTARIO	617,121.05	617,121.05	102,854.00	73,334.00
Teococuilco de Marcos Pérez	2018	APORTACIONES FEDERALES - 2	APORTACIONES FEDERALES PARA ENTIDADES FEDERATIVAS Y MUNICIPIOS	33	FORTAMUN	I005	H AYUNTAMIENTO TEOCOCUILCO DE MARCOS PEREZ	113 - SUELDOS BASE AL PERSONAL PERMANENTE	36,000.00	36,000.00	6,000.00	6,000.00
Teococuilco de Marcos Pérez	2018	APORTACIONES FEDERALES - 2	APORTACIONES FEDERALES PARA ENTIDADES FEDERATIVAS Y MUNICIPIOS	33	FORTAMUN	I005	H AYUNTAMIENTO TEOCOCUILCO DE MARCOS PEREZ	121 - HONORARIOS ASIMILABLES A SALARIOS	264,000.00	264,000.00	50,000.00	44,000.00
Teococuilco de Marcos Pérez	2018	APORTACIONES FEDERALES - 2	APORTACIONES FEDERALES PARA ENTIDADES FEDERATIVAS Y MUNICIPIOS	33	FORTAMUN	I005	H AYUNTAMIENTO TEOCOCUILCO DE MARCOS PEREZ	234 - COMBUSTIBLES, LUBRICANTES, ADITIVOS, CARBÓN Y SUS DERIVADOS ADQUIRIDOS COMO MATERIA PRIMA	47,522.90	47,522.90	26,854.00	7,000.00
Teococuilco de Marcos Pérez	2018	APORTACIONES FEDERALES - 2	APORTACIONES FEDERALES PARA ENTIDADES FEDERATIVAS Y MUNICIPIOS	33	FORTAMUN	I005	H AYUNTAMIENTO TEOCOCUILCO DE MARCOS PEREZ	311 - ENERGÍA ELÉCTRICA	269,598.15	269,598.15	20,000.00	16,334.00
San Francisco Tlapancingo	2018	APORTACIONES FEDERALES - 2	APORTACIONES FEDERALES PARA ENTIDADES FEDERATIVAS Y MUNICIPIOS	33	FORTAMUN	I005	H. AYUNTAMIENTO	TOTAL DEL PROGRAMA PRESUPUESTARIO	1,281,021.10	1,281,021.10	169,950.00	169,950.00
San Francisco Tlapancingo	2018	APORTACIONES FEDERALES - 2	APORTACIONES FEDERALES PARA ENTIDADES FEDERATIVAS Y MUNICIPIOS	33	FORTAMUN	I005	H. AYUNTAMIENTO	112 - HABERES	849,949.80	849,949.80	136,000.00	136,000.00
Santiago Camotlán	2018	APORTACIONES FEDERALES - 2	APORTACIONES FEDERALES PARA ENTIDADES FEDERATIVAS Y MUNICIPIOS	33	FORTAMUN	I005	H. AYUNTAMIENTO	113 - SUELDOS BASE AL PERSONAL PERMANENTE	891,600.00	891,600.00	222,900.00	222,900.00
San Francisco Tlapancingo	2018	APORTACIONES FEDERALES - 2	APORTACIONES FEDERALES PARA ENTIDADES FEDERATIVAS Y MUNICIPIOS	33	FORTAMUN	I005	H. AYUNTAMIENTO	311 - ENERGÍA ELÉCTRICA	200,000.00	200,000.00	0.00	0.00
San Francisco Tlapancingo	2018	APORTACIONES FEDERALES - 2	APORTACIONES FEDERALES PARA ENTIDADES FEDERATIVAS Y MUNICIPIOS	33	FORTAMUN	I005	H. AYUNTAMIENTO	261 - COMBUSTIBLES, LUBRICANTES Y ADITIVOS	185,000.00	185,000.00	21,950.00	21,950.00
San Francisco Tlapancingo	2018	APORTACIONES FEDERALES - 2	APORTACIONES FEDERALES PARA ENTIDADES FEDERATIVAS Y MUNICIPIOS	33	FORTAMUN	I005	H. AYUNTAMIENTO	355 - REPARACIÓN Y MANTENIMIENTO DE EQUIPO DE TRANSPORTE	46,071.30	46,071.30	12,000.00	12,000.00
Calihualá	2018	APORTACIONES FEDERALES - 2	APORTACIONES FEDERALES PARA ENTIDADES FEDERATIVAS Y MUNICIPIOS	33	FORTAMUN	I005	H. AYUNTAMIENTO CALIHUALA, SILACAYOAPAM, OAXACA, MEXICO	TOTAL DEL PROGRAMA PRESUPUESTARIO	687,181.02	717,949.88	398,974.00	102,805.00
Calihualá	2018	APORTACIONES FEDERALES - 2	APORTACIONES FEDERALES PARA ENTIDADES FEDERATIVAS Y MUNICIPIOS	33	FORTAMUN	I005	H. AYUNTAMIENTO CALIHUALA, SILACAYOAPAM, OAXACA, MEXICO	113 - SUELDOS BASE AL PERSONAL PERMANENTE	322,075.66	322,075.66	119,658.00	76,500.00

Municipio	Ciclo de Recurso	Tipo de Recurso	Descripción Ramo	Clave Ramo	Descripción Programa	Clave Programa	Dependencia Ejecutora	Partida	Aprobado	Modificado	Recaudado (Ministrado)	Ejercido
Calihualá	2018	APORTACIONES FEDERALES - 2	APORTACIONES FEDERALES PARA ENTIDADES FEDERATIVAS Y MUNICIPIOS	33	FORTAMUN	I005	H. AYUNTAMIENTO CALIHUALA, SILACAYOAPAM, OAXACA, MEXICO	246 - MATERIAL ELÉCTRICO Y ELECTRÓNICO	20,000.00	20,000.00	20,000.00	0.00
Calihualá	2018	APORTACIONES FEDERALES - 2	APORTACIONES FEDERALES PARA ENTIDADES FEDERATIVAS Y MUNICIPIOS	33	FORTAMUN	I005	H. AYUNTAMIENTO CALIHUALA, SILACAYOAPAM, OAXACA, MEXICO	261 - COMBUSTIBLES, LUBRICANTES Y ADITIVOS	137,000.00	137,000.00	119,658.00	20,375.00
Calihualá	2018	APORTACIONES FEDERALES - 2	APORTACIONES FEDERALES PARA ENTIDADES FEDERATIVAS Y MUNICIPIOS	33	FORTAMUN	I005	H. AYUNTAMIENTO CALIHUALA, SILACAYOAPAM, OAXACA, MEXICO	296 - REFACCIONES Y ACCESORIOS MENORES DE EQUIPO DE TRANSPORTE	17,000.00	47,768.86	17,000.00	0.00
Calihualá	2018	APORTACIONES FEDERALES - 2	APORTACIONES FEDERALES PARA ENTIDADES FEDERATIVAS Y MUNICIPIOS	33	FORTAMUN	I005	H. AYUNTAMIENTO CALIHUALA, SILACAYOAPAM, OAXACA, MEXICO	311 - ENERGÍA ELÉCTRICA	188,105.36	188,105.36	119,658.00	5,930.00
Calihualá	2018	APORTACIONES FEDERALES - 2	APORTACIONES FEDERALES PARA ENTIDADES FEDERATIVAS Y MUNICIPIOS	33	FORTAMUN	I005	H. AYUNTAMIENTO CALIHUALA, SILACAYOAPAM, OAXACA, MEXICO	341 - SERVICIOS FINANCIEROS Y BANCARIOS	3,000.00	3,000.00	3,000.00	0.00
Pluma Hidalgo	2018	APORTACIONES FEDERALES - 2	APORTACIONES FEDERALES PARA ENTIDADES FEDERATIVAS Y MUNICIPIOS	33	FORTAMUN	I005	H. AYUNTAMIENTO DE PLUMA HIDALGO2	TOTAL DEL PROGRAMA PRESUPUESTARIO	1,743,852.88	1,743,852.88	290,642.14	277,352.84
Pluma Hidalgo	2018	APORTACIONES FEDERALES - 2	APORTACIONES FEDERALES PARA ENTIDADES FEDERATIVAS Y MUNICIPIOS	33	FORTAMUN	I005	H. AYUNTAMIENTO DE PLUMA HIDALGO2	122 - SUELDOS BASE AL PERSONAL EVENTUAL	200,000.00	200,000.00	15,742.52	13,742.52
Pluma Hidalgo	2018	APORTACIONES FEDERALES - 2	APORTACIONES FEDERALES PARA ENTIDADES FEDERATIVAS Y MUNICIPIOS	33	FORTAMUN	I005	H. AYUNTAMIENTO DE PLUMA HIDALGO2	261 - COMBUSTIBLES, LUBRICANTES Y ADITIVOS	200,000.00	200,000.00	26,000.00	24,000.00
Pluma Hidalgo	2018	APORTACIONES FEDERALES - 2	APORTACIONES FEDERALES PARA ENTIDADES FEDERATIVAS Y MUNICIPIOS	33	FORTAMUN	I005	H. AYUNTAMIENTO DE PLUMA HIDALGO2	311 - ENERGÍA ELÉCTRICA	1,000,000.00	1,000,000.00	149,083.00	147,083.00
Pluma Hidalgo	2018	APORTACIONES FEDERALES - 2	APORTACIONES FEDERALES PARA ENTIDADES FEDERATIVAS Y MUNICIPIOS	33	FORTAMUN	I005	H. AYUNTAMIENTO DE PLUMA HIDALGO2	341 - SERVICIOS FINANCIEROS Y BANCARIOS	3,000.00	3,000.00	2,032.48	32.48
Pluma Hidalgo	2018	APORTACIONES FEDERALES - 2	APORTACIONES FEDERALES PARA ENTIDADES FEDERATIVAS Y MUNICIPIOS	33	FORTAMUN	I005	H. AYUNTAMIENTO DE PLUMA HIDALGO2	351 - CONSERVACIÓN Y MANTENIMIENTO MENOR DE INMUEBLES	60,000.00	60,000.00	13,887.98	11,887.98
Pluma Hidalgo	2018	APORTACIONES FEDERALES - 2	APORTACIONES FEDERALES PARA ENTIDADES FEDERATIVAS Y MUNICIPIOS	33	FORTAMUN	I005	H. AYUNTAMIENTO DE PLUMA HIDALGO2	355 - REPARACIÓN Y MANTENIMIENTO DE EQUIPO DE TRANSPORTE	280,852.88	280,852.88	83,896.16	80,606.86
Rojas de Cuauhtémoc	2018	APORTACIONES FEDERALES - 2	APORTACIONES FEDERALES PARA ENTIDADES FEDERATIVAS Y MUNICIPIOS	33	FORTAMUN	I005	H. AYUNTAMIENTO DE ROJAS DE CUAUHTEMOC	TOTAL DEL PROGRAMA PRESUPUESTARIO	665,105.85	665,105.85	110,850.97	70,622.00

Municipio	Ciclo de Recurso	Tipo de Recurso	Descripción Ramo	Clave Ramo	Descripción Programa	Clave Programa	Dependencia Ejecutora	Partida	Aprobado	Modificado	Recaudado (Ministrado)	Ejercido
Rojas de Cuauhtémoc	2018	APORTACIONES FEDERALES - 2	APORTACIONES FEDERALES PARA ENTIDADES FEDERATIVAS Y MUNICIPIOS	33	FORTAMUN	I005	H. AYUNTAMIENTO DE ROJAS DE CUAUHTEMOC	311 - ENERGÍA ELÉCTRICA	300,000.00	300,000.00	45,000.00	35,563.00
Rojas de Cuauhtémoc	2018	APORTACIONES FEDERALES - 2	APORTACIONES FEDERALES PARA ENTIDADES FEDERATIVAS Y MUNICIPIOS	33	FORTAMUN	I005	H. AYUNTAMIENTO DE ROJAS DE CUAUHTEMOC	326 - ARRENDAMIENTO DE MAQUINARIA, OTROS EQUIPOS Y HERRAMIENTAS	300,000.00	300,000.00	25,000.00	18,560.00
Rojas de Cuauhtémoc	2018	APORTACIONES FEDERALES - 2	APORTACIONES FEDERALES PARA ENTIDADES FEDERATIVAS Y MUNICIPIOS	33	FORTAMUN	I005	H. AYUNTAMIENTO DE ROJAS DE CUAUHTEMOC	567 - HERRAMIENTAS Y MÁQUINAS-HERRAMIENTA	65,105.85	65,105.85	40,850.97	16,499.00
San Andrés Dinicuiti	2018	APORTACIONES FEDERALES - 2	APORTACIONES FEDERALES PARA ENTIDADES FEDERATIVAS Y MUNICIPIOS	33	FORTAMUN	I005	H. AYUNTAMIENTO DE SAN ANDRES DINICUITI	TOTAL DEL PROGRAMA PRESUPUESTARIO	1,282,834.31	1,282,834.31	213,805.71	175,527.31
San Andrés Dinicuiti	2018	APORTACIONES FEDERALES - 2	APORTACIONES FEDERALES PARA ENTIDADES FEDERATIVAS Y MUNICIPIOS	33	FORTAMUN	I005	H. AYUNTAMIENTO DE SAN ANDRES DINICUITI	122 - SUELDOS BASE AL PERSONAL EVENTUAL	360,000.00	360,000.00	62,805.71	58,000.00
San Andrés Dinicuiti	2018	APORTACIONES FEDERALES - 2	APORTACIONES FEDERALES PARA ENTIDADES FEDERATIVAS Y MUNICIPIOS	33	FORTAMUN	I005	H. AYUNTAMIENTO DE SAN ANDRES DINICUITI	132 - PRIMAS DE VACACIONES, DOMINICAL Y GRATIFICACIÓN DE FIN DE AÑO	27,000.00	27,000.00	15,000.00	13,500.00
San Andrés Dinicuiti	2018	APORTACIONES FEDERALES - 2	APORTACIONES FEDERALES PARA ENTIDADES FEDERATIVAS Y MUNICIPIOS	33	FORTAMUN	I005	H. AYUNTAMIENTO DE SAN ANDRES DINICUITI	211 - MATERIALES, ÚTILES Y EQUIPOS MENORES DE OFICINA	22,834.31	22,834.31	3,000.00	2,663.16
San Andrés Dinicuiti	2018	APORTACIONES FEDERALES - 2	APORTACIONES FEDERALES PARA ENTIDADES FEDERATIVAS Y MUNICIPIOS	33	FORTAMUN	I005	H. AYUNTAMIENTO DE SAN ANDRES DINICUITI	223 - UTENSILIOS PARA EL SERVICIO DE ALIMENTACIÓN	45,000.00	45,000.00	5,000.00	1,971.00
San Andrés Dinicuiti	2018	APORTACIONES FEDERALES - 2	APORTACIONES FEDERALES PARA ENTIDADES FEDERATIVAS Y MUNICIPIOS	33	FORTAMUN	I005	H. AYUNTAMIENTO DE SAN ANDRES DINICUITI	261 - COMBUSTIBLES, LUBRICANTES Y ADITIVOS	200,000.00	200,000.00	30,000.00	24,762.04
San Andrés Dinicuiti	2018	APORTACIONES FEDERALES - 2	APORTACIONES FEDERALES PARA ENTIDADES FEDERATIVAS Y MUNICIPIOS	33	FORTAMUN	I005	H. AYUNTAMIENTO DE SAN ANDRES DINICUITI	311 - ENERGÍA ELÉCTRICA	200,000.00	200,000.00	30,000.00	26,818.00
San Andrés Dinicuiti	2018	APORTACIONES FEDERALES - 2	APORTACIONES FEDERALES PARA ENTIDADES FEDERATIVAS Y MUNICIPIOS	33	FORTAMUN	I005	H. AYUNTAMIENTO DE SAN ANDRES DINICUITI	314 - TELEFONÍA TRADICIONAL	30,000.00	30,000.00	10,000.00	5,709.00
San Andrés Dinicuiti	2018	APORTACIONES FEDERALES - 2	APORTACIONES FEDERALES PARA ENTIDADES FEDERATIVAS Y MUNICIPIOS	33	FORTAMUN	I005	H. AYUNTAMIENTO DE SAN ANDRES DINICUITI	317 - SERVICIOS DE ACCESO DE INTERNET, REDES Y PROCESAMIENTO DE INFORMACIÓN	3,000.00	3,000.00	1,000.00	250.00
San Andrés Dinicuiti	2018	APORTACIONES FEDERALES - 2	APORTACIONES FEDERALES PARA ENTIDADES FEDERATIVAS Y MUNICIPIOS	33	FORTAMUN	I005	H. AYUNTAMIENTO DE SAN ANDRES DINICUITI	326 - ARRENDAMIENTO DE MAQUINARIA, OTROS EQUIPOS Y HERRAMIENTAS	100,000.00	100,000.00	13,000.00	12,900.00

Municipio	Ciclo de Recurso	Tipo de Recurso	Descripción Ramo	Clave Ramo	Descripción Programa	Clave Programa	Dependencia Ejecutora	Partida	Aprobado	Modificado	Recaudado (Ministrado)	Ejercido
San Andrés Dinicuiti	2018	APORTACIONES FEDERALES - 2	APORTACIONES FEDERALES PARA ENTIDADES FEDERATIVAS Y MUNICIPIOS	33	FORTAMUN	I005	H. AYUNTAMIENTO DE SAN ANDRES DINICUITI	351 - CONSERVACIÓN Y MANTENIMIENTO MENOR DE INMUEBLES	50,000.00	50,000.00	10,000.00	5,919.99
San Andrés Dinicuiti	2018	APORTACIONES FEDERALES - 2	APORTACIONES FEDERALES PARA ENTIDADES FEDERATIVAS Y MUNICIPIOS	33	FORTAMUN	I005	H. AYUNTAMIENTO DE SAN ANDRES DINICUITI	355 - REPARACIÓN Y MANTENIMIENTO DE EQUIPO DE TRANSPORTE	30,000.00	30,000.00	5,000.00	2,155.00
San Andrés Dinicuiti	2018	APORTACIONES FEDERALES - 2	APORTACIONES FEDERALES PARA ENTIDADES FEDERATIVAS Y MUNICIPIOS	33	FORTAMUN	I005	H. AYUNTAMIENTO DE SAN ANDRES DINICUITI	375 - VIÁTICOS EN EL PAÍS	150,000.00	150,000.00	25,000.00	17,677.12
San Andrés Dinicuiti	2018	APORTACIONES FEDERALES - 2	APORTACIONES FEDERALES PARA ENTIDADES FEDERATIVAS Y MUNICIPIOS	33	FORTAMUN	I005	H. AYUNTAMIENTO DE SAN ANDRES DINICUITI	398 - IMPUESTO SOBRE NÓMINAS Y OTROS QUE SE DERIVEN DE UNA RELACIÓN LABORAL	25,000.00	25,000.00	2,000.00	1,952.00
San Andrés Dinicuiti	2018	APORTACIONES FEDERALES - 2	APORTACIONES FEDERALES PARA ENTIDADES FEDERATIVAS Y MUNICIPIOS	33	FORTAMUN	I005	H. AYUNTAMIENTO DE SAN ANDRES DINICUITI	399 - OTROS SERVICIOS GENERALES	40,000.00	40,000.00	2,000.00	1,250.00
San Bartolo Soyaltepec	2018	APORTACIONES FEDERALES - 2	APORTACIONES FEDERALES PARA ENTIDADES FEDERATIVAS Y MUNICIPIOS	33	FORTAMUN	I005	H. AYUNTAMIENTO DE SAN BARTOLO SOYALTEPEC	TOTAL DEL PROGRAMA PRESUPUESTARIO	397,241.30	397,241.30	66,206.00	60,474.09
San Bartolo Soyaltepec	2018	APORTACIONES FEDERALES - 2	APORTACIONES FEDERALES PARA ENTIDADES FEDERATIVAS Y MUNICIPIOS	33	FORTAMUN	I005	H. AYUNTAMIENTO DE SAN BARTOLO SOYALTEPEC	113 - SUELDOS BASE AL PERSONAL PERMANENTE	221,381.28	221,381.28	35,317.87	35,317.87
San Bartolo Soyaltepec	2018	APORTACIONES FEDERALES - 2	APORTACIONES FEDERALES PARA ENTIDADES FEDERATIVAS Y MUNICIPIOS	33	FORTAMUN	I005	H. AYUNTAMIENTO DE SAN BARTOLO SOYALTEPEC	261 - COMBUSTIBLES, LUBRICANTES Y ADITIVOS	75,000.00	75,000.00	7,500.00	3,480.00
San Bartolo Soyaltepec	2018	APORTACIONES FEDERALES - 2	APORTACIONES FEDERALES PARA ENTIDADES FEDERATIVAS Y MUNICIPIOS	33	FORTAMUN	I005	H. AYUNTAMIENTO DE SAN BARTOLO SOYALTEPEC	271 - VESTUARIO Y UNIFORMES	40,000.00	40,000.00	20,000.00	18,745.60
San Bartolo Soyaltepec	2018	APORTACIONES FEDERALES - 2	APORTACIONES FEDERALES PARA ENTIDADES FEDERATIVAS Y MUNICIPIOS	33	FORTAMUN	I005	H. AYUNTAMIENTO DE SAN BARTOLO SOYALTEPEC	341 - SERVICIOS FINANCIEROS Y BANCARIOS	1,118.02	1,118.02	388.13	239.62
San Bartolo Soyaltepec	2018	APORTACIONES FEDERALES - 2	APORTACIONES FEDERALES PARA ENTIDADES FEDERATIVAS Y MUNICIPIOS	33	FORTAMUN	I005	H. AYUNTAMIENTO DE SAN BARTOLO SOYALTEPEC	355 - REPARACIÓN Y MANTENIMIENTO DE EQUIPO DE TRANSPORTE	50,000.00	50,000.00	0.00	0.00
San Bartolo Soyaltepec	2018	APORTACIONES FEDERALES - 2	APORTACIONES FEDERALES PARA ENTIDADES FEDERATIVAS Y MUNICIPIOS	33	FORTAMUN	I005	H. AYUNTAMIENTO DE SAN BARTOLO SOYALTEPEC	392 - IMPUESTOS Y DERECHOS	3,100.00	3,100.00	0.00	0.00
San Bartolo Soyaltepec	2018	APORTACIONES FEDERALES - 2	APORTACIONES FEDERALES PARA ENTIDADES FEDERATIVAS Y MUNICIPIOS	33	FORTAMUN	I005	H. AYUNTAMIENTO DE SAN BARTOLO SOYALTEPEC	398 - IMPUESTO SOBRE NÓMINAS Y OTROS QUE SE DERIVEN DE UNA RELACIÓN LABORAL	6,642.00	6,642.00	3,000.00	2,691.00

Municipio	Ciclo de Recurso	Tipo de Recurso	Descripción Ramo	Clave Ramo	Descripción Programa	Clave Programa	Dependencia Ejecutora	Partida	Aprobado	Modificado	Recaudado (Ministrado)	Ejercido
San Miguel Santa Flor	2018	APORTACIONES FEDERALES - 2	APORTACIONES FEDERALES PARA ENTIDADES FEDERATIVAS Y MUNICIPIOS	33	FORTAMUN	I005	H. AYUNTAMIENTO DE SAN MIGUEL SANTA FLOR	TOTAL DEL PROGRAMA PRESUPUESTARIO	426,396.63	426,396.23	71,066.10	69,861.02
San Miguel Santa Flor	2018	APORTACIONES FEDERALES - 2	APORTACIONES FEDERALES PARA ENTIDADES FEDERATIVAS Y MUNICIPIOS	33	FORTAMUN	I005	H. AYUNTAMIENTO DE SAN MIGUEL SANTA FLOR	122 - SUELDOS BASE AL PERSONAL EVENTUAL	150,000.00	150,000.00	25,000.00	25,000.00
San Miguel Santa Flor	2018	APORTACIONES FEDERALES - 2	APORTACIONES FEDERALES PARA ENTIDADES FEDERATIVAS Y MUNICIPIOS	33	FORTAMUN	I005	H. AYUNTAMIENTO DE SAN MIGUEL SANTA FLOR	261 - COMBUSTIBLES, LUBRICANTES Y ADITIVOS	26,396.63	26,396.23	566.10	1,120.00
San Miguel Santa Flor	2018	APORTACIONES FEDERALES - 2	APORTACIONES FEDERALES PARA ENTIDADES FEDERATIVAS Y MUNICIPIOS	33	FORTAMUN	I005	H. AYUNTAMIENTO DE SAN MIGUEL SANTA FLOR	311 - ENERGÍA ELÉCTRICA	200,000.00	200,000.00	25,500.00	25,141.01
San Miguel Santa Flor	2018	APORTACIONES FEDERALES - 2	APORTACIONES FEDERALES PARA ENTIDADES FEDERATIVAS Y MUNICIPIOS	33	FORTAMUN	I005	H. AYUNTAMIENTO DE SAN MIGUEL SANTA FLOR	355 - REPARACIÓN Y MANTENIMIENTO DE EQUIPO DE TRANSPORTE	50,000.00	50,000.00	20,000.00	18,600.01
San Pedro Ixtlahuaca	2018	APORTACIONES FEDERALES - 2	APORTACIONES FEDERALES PARA ENTIDADES FEDERATIVAS Y MUNICIPIOS	33	FORTAMUN	I005	H. AYUNTAMIENTO DE SAN PEDRO IXTLAHUACA	TOTAL DEL PROGRAMA PRESUPUESTARIO	5,199,973.22	5,199,973.22	866,662.20	397,813.36
San Pedro Ixtlahuaca	2018	APORTACIONES FEDERALES - 2	APORTACIONES FEDERALES PARA ENTIDADES FEDERATIVAS Y MUNICIPIOS	33	FORTAMUN	I005	H. AYUNTAMIENTO DE SAN PEDRO IXTLAHUACA	122 - SUELDOS BASE AL PERSONAL EVENTUAL	1,500,000.00	1,500,000.00	266,662.20	177,518.00
San Pedro Ixtlahuaca	2018	APORTACIONES FEDERALES - 2	APORTACIONES FEDERALES PARA ENTIDADES FEDERATIVAS Y MUNICIPIOS	33	FORTAMUN	I005	H. AYUNTAMIENTO DE SAN PEDRO IXTLAHUACA	261 - COMBUSTIBLES, LUBRICANTES Y ADITIVOS	1,500,000.00	1,500,000.00	200,000.00	65,000.00
San Pedro Ixtlahuaca	2018	APORTACIONES FEDERALES - 2	APORTACIONES FEDERALES PARA ENTIDADES FEDERATIVAS Y MUNICIPIOS	33	FORTAMUN	I005	H. AYUNTAMIENTO DE SAN PEDRO IXTLAHUACA	311 - ENERGÍA ELÉCTRICA	1,500,000.00	1,500,000.00	200,000.00	99,295.34
San Pedro Ixtlahuaca	2018	APORTACIONES FEDERALES - 2	APORTACIONES FEDERALES PARA ENTIDADES FEDERATIVAS Y MUNICIPIOS	33	FORTAMUN	I005	H. AYUNTAMIENTO DE SAN PEDRO IXTLAHUACA	355 - REPARACIÓN Y MANTENIMIENTO DE EQUIPO DE TRANSPORTE	699,973.22	699,973.22	200,000.00	56,000.02
San Pedro Ocotepec	2018	APORTACIONES FEDERALES - 2	APORTACIONES FEDERALES PARA ENTIDADES FEDERATIVAS Y MUNICIPIOS	33	FORTAMUN	I005	H. AYUNTAMIENTO DE SAN PEDRO OCOTEPEC	TOTAL DEL PROGRAMA PRESUPUESTARIO	1,274,330.67	1,274,330.67	212,388.00	106,345.03
San Pedro Ocotepec	2018	APORTACIONES FEDERALES - 2	APORTACIONES FEDERALES PARA ENTIDADES FEDERATIVAS Y MUNICIPIOS	33	FORTAMUN	I005	H. AYUNTAMIENTO DE SAN PEDRO OCOTEPEC	134 - COMPENSACIONES	125,000.02	125,000.02	43,000.00	40,000.00
San Pedro Ocotepec	2018	APORTACIONES FEDERALES - 2	APORTACIONES FEDERALES PARA ENTIDADES FEDERATIVAS Y MUNICIPIOS	33	FORTAMUN	I005	H. AYUNTAMIENTO DE SAN PEDRO OCOTEPEC	234 - COMBUSTIBLES, LUBRICANTES, ADITIVOS, CARBÓN Y SUS DERIVADOS ADQUIRIDOS COMO MATERIA PRIMA	72,727.33	72,727.33	58,000.00	57,791.02

Municipio	Ciclo de Recurso	Tipo de Recurso	Descripción Ramo	Clave Ramo	Descripción Programa	Clave Programa	Dependencia Ejecutora	Partida	Aprobado	Modificado	Recaudado (Ministrado)	Ejercido
San Pedro Ocotepec	2018	APORTACIONES FEDERALES - 2	APORTACIONES FEDERALES PARA ENTIDADES FEDERATIVAS Y MUNICIPIOS	33	FORTAMUN	I005	H. AYUNTAMIENTO DE SAN PEDRO OCOTEPEC	246 - MATERIAL ELÉCTRICO Y ELECTRÓNICO	3,754.01	3,754.01	3,754.01	3,754.01
San Pedro Ocotepec	2018	APORTACIONES FEDERALES - 2	APORTACIONES FEDERALES PARA ENTIDADES FEDERATIVAS Y MUNICIPIOS	33	FORTAMUN	I005	H. AYUNTAMIENTO DE SAN PEDRO OCOTEPEC	311 - ENERGÍA ELÉCTRICA	1,068,049.31	1,068,049.31	102,833.99	0.00
San Pedro Ocotepec	2018	APORTACIONES FEDERALES - 2	APORTACIONES FEDERALES PARA ENTIDADES FEDERATIVAS Y MUNICIPIOS	33	FORTAMUN	I005	H. AYUNTAMIENTO DE SAN PEDRO OCOTEPEC	351 - CONSERVACIÓN Y MANTENIMIENTO MENOR DE INMUEBLES	4,800.00	4,800.00	4,800.00	4,800.00
San Pedro Quiatoni	2018	APORTACIONES FEDERALES - 2	APORTACIONES FEDERALES PARA ENTIDADES FEDERATIVAS Y MUNICIPIOS	33	FORTAMUN	I005	H. AYUNTAMIENTO DE SAN PEDRO QUIATONI	TOTAL DEL PROGRAMA PRESUPUESTARIO	6,566,022.18	6,566,022.18	1,094,338.00	256,700.00
San Pedro Quiatoni	2018	APORTACIONES FEDERALES - 2	APORTACIONES FEDERALES PARA ENTIDADES FEDERATIVAS Y MUNICIPIOS	33	FORTAMUN	I005	H. AYUNTAMIENTO DE SAN PEDRO QUIATONI	261 - COMBUSTIBLES, LUBRICANTES Y ADITIVOS	541,105.77	541,105.77	0.00	0.00
San Pedro Quiatoni	2018	APORTACIONES FEDERALES - 2	APORTACIONES FEDERALES PARA ENTIDADES FEDERATIVAS Y MUNICIPIOS	33	FORTAMUN	I005	H. AYUNTAMIENTO DE SAN PEDRO QUIATONI	271 - VESTUARIO Y UNIFORMES	215,000.00	215,000.00	0.00	0.00
San Pedro Quiatoni	2018	APORTACIONES FEDERALES - 2	APORTACIONES FEDERALES PARA ENTIDADES FEDERATIVAS Y MUNICIPIOS	33	FORTAMUN	I005	H. AYUNTAMIENTO DE SAN PEDRO QUIATONI	296 - REFACCIONES Y ACCESORIOS MENORES DE EQUIPO DE TRANSPORTE	96,393.48	96,393.48	0.00	0.00
San Pedro Quiatoni	2018	APORTACIONES FEDERALES - 2	APORTACIONES FEDERALES PARA ENTIDADES FEDERATIVAS Y MUNICIPIOS	33	FORTAMUN	I005	H. AYUNTAMIENTO DE SAN PEDRO QUIATONI	355 - REPARACIÓN Y MANTENIMIENTO DE EQUIPO DE TRANSPORTE	34,500.75	34,500.75	0.00	0.00
San Pedro Quiatoni	2018	APORTACIONES FEDERALES - 2	APORTACIONES FEDERALES PARA ENTIDADES FEDERATIVAS Y MUNICIPIOS	33	FORTAMUN	I005	H. AYUNTAMIENTO DE SAN PEDRO QUIATONI	357 - INSTALACIÓN, REPARACIÓN Y MANTENIMIENTO DE MAQUINARIA, OTROS EQUIPOS Y HERRAMIENTA	272,751.21	272,751.21	272,751.21	0.00
San Pedro Quiatoni	2018	APORTACIONES FEDERALES - 2	APORTACIONES FEDERALES PARA ENTIDADES FEDERATIVAS Y MUNICIPIOS	33	FORTAMUN	I005	H. AYUNTAMIENTO DE SAN PEDRO QUIATONI	541 - VEHÍCULOS Y EQUIPO TERRESTRE	256,700.00	256,700.00	256,700.00	256,700.00
San Pedro Quiatoni	2018	APORTACIONES FEDERALES - 2	APORTACIONES FEDERALES PARA ENTIDADES FEDERATIVAS Y MUNICIPIOS	33	FORTAMUN	I005	H. AYUNTAMIENTO DE SAN PEDRO QUIATONI	613 - CONSTRUCCIÓN DE OBRAS PARA EL ABASTECIMIENTO DE AGUA, PETRÓLEO, GAS, ELECTRICIDAD Y TELECOMUNICACIONES	1,800,000.00	1,800,000.00	0.00	0.00
San Pedro Quiatoni	2018	APORTACIONES FEDERALES - 2	APORTACIONES FEDERALES PARA ENTIDADES FEDERATIVAS Y MUNICIPIOS	33	FORTAMUN	I005	H. AYUNTAMIENTO DE SAN PEDRO QUIATONI	614 - DIVISIÓN DE TERRENOS Y CONSTRUCCIÓN DE OBRAS DE URBANIZACIÓN	3,349,570.97	3,349,570.97	564,886.79	0.00
Santa Inés de Zaragoza	2018	APORTACIONES FEDERALES - 2	APORTACIONES FEDERALES PARA ENTIDADES FEDERATIVAS Y MUNICIPIOS	33	FORTAMUN	I005	H. AYUNTAMIENTO DE SANTA INES DE ZARAGOZAB	TOTAL DEL PROGRAMA PRESUPUESTARIO	981,562.61	981,562.61	163,593.76	154,639.46

Municipio	Ciclo de Recurso	Tipo de Recurso	Descripción Ramo	Clave Ramo	Descripción Programa	Clave Programa	Dependencia Ejecutora	Partida	Aprobado	Modificado	Recaudado (Ministrado)	Ejercido
Santa Inés de Zaragoza	2018	APORTACIONES FEDERALES - 2	APORTACIONES FEDERALES PARA ENTIDADES FEDERATIVAS Y MUNICIPIOS	33	FORTAMUN	I005	H. AYUNTAMIENTO DE SANTA INES DE ZARAGOZAB	122 - SUELDOS BASE AL PERSONAL EVENTUAL	245,000.00	245,000.00	10,000.00	6,000.00
Santa Inés de Zaragoza	2018	APORTACIONES FEDERALES - 2	APORTACIONES FEDERALES PARA ENTIDADES FEDERATIVAS Y MUNICIPIOS	33	FORTAMUN	I005	H. AYUNTAMIENTO DE SANTA INES DE ZARAGOZAB	261 - COMBUSTIBLES, LUBRICANTES Y ADITIVOS	245,000.00	245,000.00	10,000.00	9,061.66
Santa Inés de Zaragoza	2018	APORTACIONES FEDERALES - 2	APORTACIONES FEDERALES PARA ENTIDADES FEDERATIVAS Y MUNICIPIOS	33	FORTAMUN	I005	H. AYUNTAMIENTO DE SANTA INES DE ZARAGOZAB	271 - VESTUARIO Y UNIFORMES	97,590.80	97,590.80	97,590.80	97,590.80
Santa Inés de Zaragoza	2018	APORTACIONES FEDERALES - 2	APORTACIONES FEDERALES PARA ENTIDADES FEDERATIVAS Y MUNICIPIOS	33	FORTAMUN	I005	H. AYUNTAMIENTO DE SANTA INES DE ZARAGOZAB	311 - ENERGÍA ELÉCTRICA	249,400.00	249,400.00	8,000.00	7,990.00
Santa Inés de Zaragoza	2018	APORTACIONES FEDERALES - 2	APORTACIONES FEDERALES PARA ENTIDADES FEDERATIVAS Y MUNICIPIOS	33	FORTAMUN	I005	H. AYUNTAMIENTO DE SANTA INES DE ZARAGOZAB	314 - TELEFONÍA TRADICIONAL	1,500.00	1,500.00	1,500.00	200.00
Santa Inés de Zaragoza	2018	APORTACIONES FEDERALES - 2	APORTACIONES FEDERALES PARA ENTIDADES FEDERATIVAS Y MUNICIPIOS	33	FORTAMUN	I005	H. AYUNTAMIENTO DE SANTA INES DE ZARAGOZAB	355 - REPARACIÓN Y MANTENIMIENTO DE EQUIPO DE TRANSPORTE	133,071.81	133,071.81	32,397.00	32,397.00
Santa Inés de Zaragoza	2018	APORTACIONES FEDERALES - 2	APORTACIONES FEDERALES PARA ENTIDADES FEDERATIVAS Y MUNICIPIOS	33	FORTAMUN	I005	H. AYUNTAMIENTO DE SANTA INES DE ZARAGOZAB	375 - VIÁTICOS EN EL PAÍS	5,000.00	5,000.00	2,105.96	1,400.00
Santa Inés de Zaragoza	2018	APORTACIONES FEDERALES - 2	APORTACIONES FEDERALES PARA ENTIDADES FEDERATIVAS Y MUNICIPIOS	33	FORTAMUN	I005	H. AYUNTAMIENTO DE SANTA INES DE ZARAGOZAB	399 - OTROS SERVICIOS GENERALES	5,000.00	5,000.00	2,000.00	0.00
Santiago Huauclilla	2018	APORTACIONES FEDERALES - 2	APORTACIONES FEDERALES PARA ENTIDADES FEDERATIVAS Y MUNICIPIOS	33	FORTAMUN	I005	H. AYUNTAMIENTO DE SANTIAGO HUAUCLILLA	TOTAL DEL PROGRAMA PRESUPUESTARIO	321,315.98	321,315.98	53,551.00	42,551.00
Santiago Huauclilla	2018	APORTACIONES FEDERALES - 2	APORTACIONES FEDERALES PARA ENTIDADES FEDERATIVAS Y MUNICIPIOS	33	FORTAMUN	I005	H. AYUNTAMIENTO DE SANTIAGO HUAUCLILLA	113 - SUELDOS BASE AL PERSONAL PERMANENTE	127,085.12	127,085.12	23,171.00	23,171.00
Santiago Huauclilla	2018	APORTACIONES FEDERALES - 2	APORTACIONES FEDERALES PARA ENTIDADES FEDERATIVAS Y MUNICIPIOS	33	FORTAMUN	I005	H. AYUNTAMIENTO DE SANTIAGO HUAUCLILLA	234 - COMBUSTIBLES, LUBRICANTES, ADITIVOS, CARBÓN Y SUS DERIVADOS ADQUIRIDOS COMO MATERIA PRIMA	30,000.00	30,000.00	11,000.00	0.00
Santiago Huauclilla	2018	APORTACIONES FEDERALES - 2	APORTACIONES FEDERALES PARA ENTIDADES FEDERATIVAS Y MUNICIPIOS	33	FORTAMUN	I005	H. AYUNTAMIENTO DE SANTIAGO HUAUCLILLA	271 - VESTUARIO Y UNIFORMES	12,000.00	12,000.00	0.00	0.00
Santiago Huauclilla	2018	APORTACIONES FEDERALES - 2	APORTACIONES FEDERALES PARA ENTIDADES FEDERATIVAS Y MUNICIPIOS	33	FORTAMUN	I005	H. AYUNTAMIENTO DE SANTIAGO HUAUCLILLA	272 - PRENDAS DE SEGURIDAD Y PROTECCIÓN PERSONAL	16,000.00	16,000.00	0.00	0.00

Municipio	Ciclo de Recurso	Tipo de Recurso	Descripción Ramo	Clave Ramo	Descripción Programa	Clave Programa	Dependencia Ejecutora	Partida	Aprobado	Modificado	Recaudado (Ministrado)	Ejercido
Santiago Huauclilla	2018	APORTACIONES FEDERALES - 2	APORTACIONES FEDERALES PARA ENTIDADES FEDERATIVAS Y MUNICIPIOS	33	FORTAMUN	I005	H. AYUNTAMIENTO DE SANTIAGO HUAUCLILLA	311 - ENERGÍA ELÉCTRICA	100,000.00	100,000.00	15,055.00	15,055.00
Santiago Huauclilla	2018	APORTACIONES FEDERALES - 2	APORTACIONES FEDERALES PARA ENTIDADES FEDERATIVAS Y MUNICIPIOS	33	FORTAMUN	I005	H. AYUNTAMIENTO DE SANTIAGO HUAUCLILLA	341 - SERVICIOS FINANCIEROS Y BANCARIOS	3,000.00	3,000.00	0.00	0.00
Santiago Huauclilla	2018	APORTACIONES FEDERALES - 2	APORTACIONES FEDERALES PARA ENTIDADES FEDERATIVAS Y MUNICIPIOS	33	FORTAMUN	I005	H. AYUNTAMIENTO DE SANTIAGO HUAUCLILLA	355 - REPARACIÓN Y MANTENIMIENTO DE EQUIPO DE TRANSPORTE	29,607.16	29,607.16	3,630.00	3,630.00
Santiago Huauclilla	2018	APORTACIONES FEDERALES - 2	APORTACIONES FEDERALES PARA ENTIDADES FEDERATIVAS Y MUNICIPIOS	33	FORTAMUN	I005	H. AYUNTAMIENTO DE SANTIAGO HUAUCLILLA	398 - IMPUESTO SOBRE NÓMINAS Y OTROS QUE SE DERIVEN DE UNA RELACIÓN LABORAL	3,623.70	3,623.70	695.00	695.00
Santiago Miltepec	2018	APORTACIONES FEDERALES - 2	APORTACIONES FEDERALES PARA ENTIDADES FEDERATIVAS Y MUNICIPIOS	33	FORTAMUN	I005	H. AYUNTAMIENTO DE SANTIAGO MILTEPEC	TOTAL DEL PROGRAMA PRESUPUESTARIO	184,051.40	184,051.40	33,551.40	33,475.40
Santiago Miltepec	2018	APORTACIONES FEDERALES - 2	APORTACIONES FEDERALES PARA ENTIDADES FEDERATIVAS Y MUNICIPIOS	33	FORTAMUN	I005	H. AYUNTAMIENTO DE SANTIAGO MILTEPEC	113 - SUELDOS BASE AL PERSONAL PERMANENTE	153,600.00	153,600.00	25,600.00	25,600.00
Santiago Miltepec	2018	APORTACIONES FEDERALES - 2	APORTACIONES FEDERALES PARA ENTIDADES FEDERATIVAS Y MUNICIPIOS	33	FORTAMUN	I005	H. AYUNTAMIENTO DE SANTIAGO MILTEPEC	311 - ENERGÍA ELÉCTRICA	30,000.00	30,000.00	7,500.00	7,424.00
Santiago Miltepec	2018	APORTACIONES FEDERALES - 2	APORTACIONES FEDERALES PARA ENTIDADES FEDERATIVAS Y MUNICIPIOS	33	FORTAMUN	I005	H. AYUNTAMIENTO DE SANTIAGO MILTEPEC	341 - SERVICIOS FINANCIEROS Y BANCARIOS	451.40	451.40	451.40	451.40
Santo Domingo Tonaltepec	2018	APORTACIONES FEDERALES - 2	APORTACIONES FEDERALES PARA ENTIDADES FEDERATIVAS Y MUNICIPIOS	33	FORTAMUN	I005	H. AYUNTAMIENTO DE SANTO DOMINGO TONALTEPEC	TOTAL DEL PROGRAMA PRESUPUESTARIO	142,739.61	142,739.61	23,790.00	0.00
Santo Domingo Tonaltepec	2018	APORTACIONES FEDERALES - 2	APORTACIONES FEDERALES PARA ENTIDADES FEDERATIVAS Y MUNICIPIOS	33	FORTAMUN	I005	H. AYUNTAMIENTO DE SANTO DOMINGO TONALTEPEC	613 - CONSTRUCCIÓN DE OBRAS PARA EL ABASTECIMIENTO DE AGUA, PETRÓLEO, GAS, ELECTRICIDAD Y TELECOMUNICACIONES	142,739.61	142,739.61	23,790.00	0.00
San Bartolomé Zoogocho	2018	APORTACIONES FEDERALES - 2	APORTACIONES FEDERALES PARA ENTIDADES FEDERATIVAS Y MUNICIPIOS	33	FORTAMUN	I005	H. AYUNTAMIIENTO SAN BARTOLOME ZOOGOCHO	TOTAL DEL PROGRAMA PRESUPUESTARIO	202,872.47	202,872.47	50,718.00	0.00
San Bartolomé Zoogocho	2018	APORTACIONES FEDERALES - 2	APORTACIONES FEDERALES PARA ENTIDADES FEDERATIVAS Y MUNICIPIOS	33	FORTAMUN	I005	H. AYUNTAMIIENTO SAN BARTOLOME ZOOGOCHO	272 - PRENDAS DE SEGURIDAD Y PROTECCIÓN PERSONAL	85,000.00	85,000.00	30,000.00	0.00
San Bartolomé Zoogocho	2018	APORTACIONES FEDERALES - 2	APORTACIONES FEDERALES PARA ENTIDADES FEDERATIVAS Y MUNICIPIOS	33	FORTAMUN	I005	H. AYUNTAMIIENTO SAN BARTOLOME ZOOGOCHO	356 - REPARACIÓN Y MANTENIMIENTO DE EQUIPO DE DEFENSA Y SEGURIDAD	50,000.00	50,000.00	0.00	0.00

Municipio	Ciclo de Recurso	Tipo de Recurso	Descripción Ramo	Clave Ramo	Descripción Programa	Clave Programa	Dependencia Ejecutora	Partida	Aprobado	Modificado	Recaudado (Ministrado)	Ejercido
San Bartolomé Zoogocho	2018	APORTACIONES FEDERALES - 2	APORTACIONES FEDERALES PARA ENTIDADES FEDERATIVAS Y MUNICIPIOS	33	FORTAMUN	I005	H. AYUNTAMIIENTO SAN BARTOLOME ZOOGOCHO	551 - EQUIPO DE DEFENSA Y SEGURIDAD	67,872.47	67,872.47	20,718.00	0.00
Santa Cruz Tayata	2018	APORTACIONES FEDERALES - 2	APORTACIONES FEDERALES PARA ENTIDADES FEDERATIVAS Y MUNICIPIOS	33	FORTAMUN	I005	H. MUNICIPIO DE SANTA CRUZ TAYATA	TOTAL DEL PROGRAMA PRESUPUESTARIO	338,939.48	338,939.48	50,366.20	50,366.20
Santa Cruz Tayata	2018	APORTACIONES FEDERALES - 2	APORTACIONES FEDERALES PARA ENTIDADES FEDERATIVAS Y MUNICIPIOS	33	FORTAMUN	I005	H. MUNICIPIO DE SANTA CRUZ TAYATA	246 - MATERIAL ELÉCTRICO Y ELECTRÓNICO	21,693.00	21,693.00	21,693.00	21,693.00
Santa Cruz Tayata	2018	APORTACIONES FEDERALES - 2	APORTACIONES FEDERALES PARA ENTIDADES FEDERATIVAS Y MUNICIPIOS	33	FORTAMUN	I005	H. MUNICIPIO DE SANTA CRUZ TAYATA	261 - COMBUSTIBLES, LUBRICANTES Y ADITIVOS	60,000.00	60,000.00	7,800.00	7,800.00
Santa Cruz Tayata	2018	APORTACIONES FEDERALES - 2	APORTACIONES FEDERALES PARA ENTIDADES FEDERATIVAS Y MUNICIPIOS	33	FORTAMUN	I005	H. MUNICIPIO DE SANTA CRUZ TAYATA	271 - VESTUARIO Y UNIFORMES	35,000.00	35,000.00	11,913.20	11,913.20
Santa Cruz Tayata	2018	APORTACIONES FEDERALES - 2	APORTACIONES FEDERALES PARA ENTIDADES FEDERATIVAS Y MUNICIPIOS	33	FORTAMUN	I005	H. MUNICIPIO DE SANTA CRUZ TAYATA	272 - PRENDAS DE SEGURIDAD Y PROTECCIÓN PERSONAL	10,000.00	10,000.00	0.00	0.00
Santa Cruz Tayata	2018	APORTACIONES FEDERALES - 2	APORTACIONES FEDERALES PARA ENTIDADES FEDERATIVAS Y MUNICIPIOS	33	FORTAMUN	I005	H. MUNICIPIO DE SANTA CRUZ TAYATA	311 - ENERGÍA ELÉCTRICA	116,000.00	116,000.00	5,160.00	5,160.00
Santa Cruz Tayata	2018	APORTACIONES FEDERALES - 2	APORTACIONES FEDERALES PARA ENTIDADES FEDERATIVAS Y MUNICIPIOS	33	FORTAMUN	I005	H. MUNICIPIO DE SANTA CRUZ TAYATA	341 - SERVICIOS FINANCIEROS Y BANCARIOS	1,939.48	1,939.48	0.00	0.00
Santa Cruz Tayata	2018	APORTACIONES FEDERALES - 2	APORTACIONES FEDERALES PARA ENTIDADES FEDERATIVAS Y MUNICIPIOS	33	FORTAMUN	I005	H. MUNICIPIO DE SANTA CRUZ TAYATA	355 - REPARACIÓN Y MANTENIMIENTO DE EQUIPO DE TRANSPORTE	80,307.00	80,307.00	0.00	0.00
Santa Cruz Tayata	2018	APORTACIONES FEDERALES - 2	APORTACIONES FEDERALES PARA ENTIDADES FEDERATIVAS Y MUNICIPIOS	33	FORTAMUN	I005	H. MUNICIPIO DE SANTA CRUZ TAYATA	357 - INSTALACIÓN, REPARACIÓN Y MANTENIMIENTO DE MAQUINARIA, OTROS EQUIPOS Y HERRAMIENTA	4,000.00	4,000.00	3,800.00	3,800.00
Santa Cruz Tayata	2018	APORTACIONES FEDERALES - 2	APORTACIONES FEDERALES PARA ENTIDADES FEDERATIVAS Y MUNICIPIOS	33	FORTAMUN	I005	H. MUNICIPIO DE SANTA CRUZ TAYATA	375 - VIÁTICOS EN EL PAÍS	10,000.00	10,000.00	0.00	0.00
Santiago Ayuquililla	2018	APORTACIONES FEDERALES - 2	APORTACIONES FEDERALES PARA ENTIDADES FEDERATIVAS Y MUNICIPIOS	33	FORTAMUN	I005	H. SANTIAGO AYUQUILILLA	TOTAL DEL PROGRAMA PRESUPUESTARIO	1,448,102.00	1,568,921.00	261,486.00	259,258.00
Santiago Ayuquililla	2018	APORTACIONES FEDERALES - 2	APORTACIONES FEDERALES PARA ENTIDADES FEDERATIVAS Y MUNICIPIOS	33	FORTAMUN	I005	H. SANTIAGO AYUQUILILLA	113 - SUELDOS BASE AL PERSONAL PERMANENTE	452,328.00	452,328.00	90,284.00	88,056.00

Municipio	Ciclo de Recurso	Tipo de Recurso	Descripción Ramo	Clave Ramo	Descripción Programa	Clave Programa	Dependencia Ejecutora	Partida	Aprobado	Modificado	Recaudado (Ministrado)	Ejercido
Santiago Ayuquililla	2018	APORTACIONES FEDERALES - 2	APORTACIONES FEDERALES PARA ENTIDADES FEDERATIVAS Y MUNICIPIOS	33	FORTAMUN	I005	H. SANTIAGO AYUQUILILLA	159 - OTRAS PRESTACIONES SOCIALES Y ECONÓMICAS	67,849.00	67,849.00	0.00	0.00
Santiago Ayuquililla	2018	APORTACIONES FEDERALES - 2	APORTACIONES FEDERALES PARA ENTIDADES FEDERATIVAS Y MUNICIPIOS	33	FORTAMUN	I005	H. SANTIAGO AYUQUILILLA	241 - PRODUCTOS MINERALES NO METÁLICOS	10,335.00	10,335.00	0.00	0.00
Santiago Ayuquililla	2018	APORTACIONES FEDERALES - 2	APORTACIONES FEDERALES PARA ENTIDADES FEDERATIVAS Y MUNICIPIOS	33	FORTAMUN	I005	H. SANTIAGO AYUQUILILLA	242 - CEMENTO Y PRODUCTOS DE CONCRETO	48,000.00	48,000.00	0.00	0.00
Santiago Ayuquililla	2018	APORTACIONES FEDERALES - 2	APORTACIONES FEDERALES PARA ENTIDADES FEDERATIVAS Y MUNICIPIOS	33	FORTAMUN	I005	H. SANTIAGO AYUQUILILLA	246 - MATERIAL ELÉCTRICO Y ELECTRÓNICO	25,000.00	25,000.00	0.00	0.00
Santiago Ayuquililla	2018	APORTACIONES FEDERALES - 2	APORTACIONES FEDERALES PARA ENTIDADES FEDERATIVAS Y MUNICIPIOS	33	FORTAMUN	I005	H. SANTIAGO AYUQUILILLA	247 - ARTÍCULOS METÁLICOS PARA LA CONSTRUCCIÓN	10,000.00	10,000.00	0.00	0.00
Santiago Ayuquililla	2018	APORTACIONES FEDERALES - 2	APORTACIONES FEDERALES PARA ENTIDADES FEDERATIVAS Y MUNICIPIOS	33	FORTAMUN	I005	H. SANTIAGO AYUQUILILLA	249 - OTROS MATERIALES Y ARTÍCULOS DE CONSTRUCCIÓN Y REPARACIÓN	10,000.00	10,000.00	0.00	0.00
Santiago Ayuquililla	2018	APORTACIONES FEDERALES - 2	APORTACIONES FEDERALES PARA ENTIDADES FEDERATIVAS Y MUNICIPIOS	33	FORTAMUN	I005	H. SANTIAGO AYUQUILILLA	261 - COMBUSTIBLES, LUBRICANTES Y ADITIVOS	92,590.00	213,409.00	50,930.00	50,930.00
Santiago Ayuquililla	2018	APORTACIONES FEDERALES - 2	APORTACIONES FEDERALES PARA ENTIDADES FEDERATIVAS Y MUNICIPIOS	33	FORTAMUN	I005	H. SANTIAGO AYUQUILILLA	282 - MATERIALES DE SEGURIDAD PÚBLICA	30,000.00	30,000.00	16,000.00	16,000.00
Santiago Ayuquililla	2018	APORTACIONES FEDERALES - 2	APORTACIONES FEDERALES PARA ENTIDADES FEDERATIVAS Y MUNICIPIOS	33	FORTAMUN	I005	H. SANTIAGO AYUQUILILLA	291 - HERRAMIENTAS MENORES	10,000.00	10,000.00	0.00	0.00
Santiago Ayuquililla	2018	APORTACIONES FEDERALES - 2	APORTACIONES FEDERALES PARA ENTIDADES FEDERATIVAS Y MUNICIPIOS	33	FORTAMUN	I005	H. SANTIAGO AYUQUILILLA	292 - REFACCIONES Y ACCESORIOS MENORES DE EDIFICIOS	10,000.00	10,000.00	0.00	0.00
Santiago Ayuquililla	2018	APORTACIONES FEDERALES - 2	APORTACIONES FEDERALES PARA ENTIDADES FEDERATIVAS Y MUNICIPIOS	33	FORTAMUN	I005	H. SANTIAGO AYUQUILILLA	296 - REFACCIONES Y ACCESORIOS MENORES DE EQUIPO DE TRANSPORTE	20,000.00	20,000.00	0.00	0.00
Santiago Ayuquililla	2018	APORTACIONES FEDERALES - 2	APORTACIONES FEDERALES PARA ENTIDADES FEDERATIVAS Y MUNICIPIOS	33	FORTAMUN	I005	H. SANTIAGO AYUQUILILLA	297 - REFACCIONES Y ACCESORIOS MENORES DE EQUIPO DE DEFENSA Y SEGURIDAD	10,000.00	10,000.00	0.00	0.00
Santiago Ayuquililla	2018	APORTACIONES FEDERALES - 2	APORTACIONES FEDERALES PARA ENTIDADES FEDERATIVAS Y MUNICIPIOS	33	FORTAMUN	I005	H. SANTIAGO AYUQUILILLA	298 - REFACCIONES Y ACCESORIOS MENORES DE MAQUINARIA Y OTROS EQUIPOS	20,000.00	20,000.00	0.00	0.00

Municipio	Ciclo de Recurso	Tipo de Recurso	Descripción Ramo	Clave Ramo	Descripción Programa	Clave Programa	Dependencia Ejecutora	Partida	Aprobado	Modificado	Recaudado (Ministrado)	Ejercido
Santiago Ayuquililla	2018	APORTACIONES FEDERALES - 2	APORTACIONES FEDERALES PARA ENTIDADES FEDERATIVAS Y MUNICIPIOS	33	FORTAMUN	I005	H. SANTIAGO AYUQUILILLA	311 - ENERGÍA ELÉCTRICA	260,000.00	260,000.00	103,820.00	103,820.00
Santiago Ayuquililla	2018	APORTACIONES FEDERALES - 2	APORTACIONES FEDERALES PARA ENTIDADES FEDERATIVAS Y MUNICIPIOS	33	FORTAMUN	I005	H. SANTIAGO AYUQUILILLA	341 - SERVICIOS FINANCIEROS Y BANCARIOS	2,000.00	2,000.00	452.00	452.00
Santiago Ayuquililla	2018	APORTACIONES FEDERALES - 2	APORTACIONES FEDERALES PARA ENTIDADES FEDERATIVAS Y MUNICIPIOS	33	FORTAMUN	I005	H. SANTIAGO AYUQUILILLA	351 - CONSERVACIÓN Y MANTENIMIENTO MENOR DE INMUEBLES	20,000.00	20,000.00	0.00	0.00
Santiago Ayuquililla	2018	APORTACIONES FEDERALES - 2	APORTACIONES FEDERALES PARA ENTIDADES FEDERATIVAS Y MUNICIPIOS	33	FORTAMUN	I005	H. SANTIAGO AYUQUILILLA	355 - REPARACIÓN Y MANTENIMIENTO DE EQUIPO DE TRANSPORTE	35,000.00	35,000.00	0.00	0.00
Santiago Ayuquililla	2018	APORTACIONES FEDERALES - 2	APORTACIONES FEDERALES PARA ENTIDADES FEDERATIVAS Y MUNICIPIOS	33	FORTAMUN	I005	H. SANTIAGO AYUQUILILLA	357 - INSTALACIÓN, REPARACIÓN Y MANTENIMIENTO DE MAQUINARIA, OTROS EQUIPOS Y HERRAMIENTA	20,000.00	20,000.00	0.00	0.00
Santiago Ayuquililla	2018	APORTACIONES FEDERALES - 2	APORTACIONES FEDERALES PARA ENTIDADES FEDERATIVAS Y MUNICIPIOS	33	FORTAMUN	I005	H. SANTIAGO AYUQUILILLA	563 - MAQUINARIA Y EQUIPO DE CONSTRUCCIÓN	20,000.00	20,000.00	0.00	0.00
Santiago Ayuquililla	2018	APORTACIONES FEDERALES - 2	APORTACIONES FEDERALES PARA ENTIDADES FEDERATIVAS Y MUNICIPIOS	33	FORTAMUN	I005	H. SANTIAGO AYUQUILILLA	541 - VEHÍCULOS Y EQUIPO TERRESTRE	275,000.00	275,000.00	0.00	0.00
Santa Cruz Mixtepec	2018	APORTACIONES FEDERALES - 2	APORTACIONES FEDERALES PARA ENTIDADES FEDERATIVAS Y MUNICIPIOS	33	FORTAMUN	I005	H.AYUNTAMIENTO DE SANTA CRUZ MIXTEPEC	TOTAL DEL PROGRAMA PRESUPUESTARIO	2,080,353.93	2,080,353.93	2,080,353.93	186,233.84
Santa Cruz Mixtepec	2018	APORTACIONES FEDERALES - 2	APORTACIONES FEDERALES PARA ENTIDADES FEDERATIVAS Y MUNICIPIOS	33	FORTAMUN	I005	H.AYUNTAMIENTO DE SANTA CRUZ MIXTEPEC	112 - HABERES	57,600.00	57,600.00	57,600.00	12,688.92
Santa Cruz Mixtepec	2018	APORTACIONES FEDERALES - 2	APORTACIONES FEDERALES PARA ENTIDADES FEDERATIVAS Y MUNICIPIOS	33	FORTAMUN	I005	H.AYUNTAMIENTO DE SANTA CRUZ MIXTEPEC	246 - MATERIAL ELÉCTRICO Y ELECTRÓNICO	100,000.00	100,000.00	100,000.00	0.00
Santa Cruz Mixtepec	2018	APORTACIONES FEDERALES - 2	APORTACIONES FEDERALES PARA ENTIDADES FEDERATIVAS Y MUNICIPIOS	33	FORTAMUN	I005	H.AYUNTAMIENTO DE SANTA CRUZ MIXTEPEC	261 - COMBUSTIBLES, LUBRICANTES Y ADITIVOS	350,000.00	280,000.00	280,000.00	0.00
Santa Cruz Mixtepec	2018	APORTACIONES FEDERALES - 2	APORTACIONES FEDERALES PARA ENTIDADES FEDERATIVAS Y MUNICIPIOS	33	FORTAMUN	I005	H.AYUNTAMIENTO DE SANTA CRUZ MIXTEPEC	272 - PRENDAS DE SEGURIDAD Y PROTECCIÓN PERSONAL	20,000.00	20,000.00	20,000.00	0.00
Santa Cruz Mixtepec	2018	APORTACIONES FEDERALES - 2	APORTACIONES FEDERALES PARA ENTIDADES FEDERATIVAS Y MUNICIPIOS	33	FORTAMUN	I005	H.AYUNTAMIENTO DE SANTA CRUZ MIXTEPEC	296 - REFACCIONES Y ACCESORIOS MENORES DE EQUIPO DE TRANSPORTE	25,000.00	25,000.00	25,000.00	0.00

Municipio	Ciclo de Recurso	Tipo de Recurso	Descripción Ramo	Clave Ramo	Descripción Programa	Clave Programa	Dependencia Ejecutora	Partida	Aprobado	Modificado	Recaudado (Ministrado)	Ejercido
Santa Cruz Mixtepec	2018	APORTACIONES FEDERALES - 2	APORTACIONES FEDERALES PARA ENTIDADES FEDERATIVAS Y MUNICIPIOS	33	FORTAMUN	I005	H.AYUNTAMIENTO DE SANTA CRUZ MIXTEPEC	298 - REFACCIONES Y ACCESORIOS MENORES DE MAQUINARIA Y OTROS EQUIPOS	0.00	20,000.00	20,000.00	8,400.00
Santa Cruz Mixtepec	2018	APORTACIONES FEDERALES - 2	APORTACIONES FEDERALES PARA ENTIDADES FEDERATIVAS Y MUNICIPIOS	33	FORTAMUN	I005	H.AYUNTAMIENTO DE SANTA CRUZ MIXTEPEC	311 - ENERGÍA ELÉCTRICA	538,202.68	538,202.68	538,202.68	20,429.00
Santa Cruz Mixtepec	2018	APORTACIONES FEDERALES - 2	APORTACIONES FEDERALES PARA ENTIDADES FEDERATIVAS Y MUNICIPIOS	33	FORTAMUN	I005	H.AYUNTAMIENTO DE SANTA CRUZ MIXTEPEC	326 - ARRENDAMIENTO DE MAQUINARIA, OTROS EQUIPOS Y HERRAMIENTAS	30,000.00	30,000.00	30,000.00	0.00
Santa Cruz Mixtepec	2018	APORTACIONES FEDERALES - 2	APORTACIONES FEDERALES PARA ENTIDADES FEDERATIVAS Y MUNICIPIOS	33	FORTAMUN	I005	H.AYUNTAMIENTO DE SANTA CRUZ MIXTEPEC	339 - SERVICIOS PROFESIONALES, CIENTÍFICOS Y TÉCNICOS INTEGRALES	0.00	178,000.00	178,000.00	58,000.00
Santa Cruz Mixtepec	2018	APORTACIONES FEDERALES - 2	APORTACIONES FEDERALES PARA ENTIDADES FEDERATIVAS Y MUNICIPIOS	33	FORTAMUN	I005	H.AYUNTAMIENTO DE SANTA CRUZ MIXTEPEC	341 - SERVICIOS FINANCIEROS Y BANCARIOS	3,200.00	3,200.00	3,200.00	535.92
Santa Cruz Mixtepec	2018	APORTACIONES FEDERALES - 2	APORTACIONES FEDERALES PARA ENTIDADES FEDERATIVAS Y MUNICIPIOS	33	FORTAMUN	I005	H.AYUNTAMIENTO DE SANTA CRUZ MIXTEPEC	351 - CONSERVACIÓN Y MANTENIMIENTO MENOR DE INMUEBLES	80,000.00	80,000.00	80,000.00	0.00
Santa Cruz Mixtepec	2018	APORTACIONES FEDERALES - 2	APORTACIONES FEDERALES PARA ENTIDADES FEDERATIVAS Y MUNICIPIOS	33	FORTAMUN	I005	H.AYUNTAMIENTO DE SANTA CRUZ MIXTEPEC	355 - REPARACIÓN Y MANTENIMIENTO DE EQUIPO DE TRANSPORTE	117,551.25	117,551.25	117,551.25	0.00
Santa Cruz Mixtepec	2018	APORTACIONES FEDERALES - 2	APORTACIONES FEDERALES PARA ENTIDADES FEDERATIVAS Y MUNICIPIOS	33	FORTAMUN	I005	H.AYUNTAMIENTO DE SANTA CRUZ MIXTEPEC	356 - REPARACIÓN Y MANTENIMIENTO DE EQUIPO DE DEFENSA Y SEGURIDAD	12,000.00	12,000.00	12,000.00	0.00
Santa Cruz Mixtepec	2018	APORTACIONES FEDERALES - 2	APORTACIONES FEDERALES PARA ENTIDADES FEDERATIVAS Y MUNICIPIOS	33	FORTAMUN	I005	H.AYUNTAMIENTO DE SANTA CRUZ MIXTEPEC	357 - INSTALACIÓN, REPARACIÓN Y MANTENIMIENTO DE MAQUINARIA, OTROS EQUIPOS Y HERRAMIENTA	0.00	135,000.00	135,000.00	86,180.00
Santa Cruz Mixtepec	2018	APORTACIONES FEDERALES - 2	APORTACIONES FEDERALES PARA ENTIDADES FEDERATIVAS Y MUNICIPIOS	33	FORTAMUN	I005	H.AYUNTAMIENTO DE SANTA CRUZ MIXTEPEC	271 - VESTUARIO Y UNIFORMES	70,000.00	70,000.00	70,000.00	0.00
Santa Cruz Mixtepec	2018	APORTACIONES FEDERALES - 2	APORTACIONES FEDERALES PARA ENTIDADES FEDERATIVAS Y MUNICIPIOS	33	FORTAMUN	I005	H.AYUNTAMIENTO DE SANTA CRUZ MIXTEPEC	541 - VEHÍCULOS Y EQUIPO TERRESTRE	630,000.00	367,000.00	367,000.00	0.00
Santa Cruz Mixtepec	2018	APORTACIONES FEDERALES - 2	APORTACIONES FEDERALES PARA ENTIDADES FEDERATIVAS Y MUNICIPIOS	33	FORTAMUN	I005	H.AYUNTAMIENTO DE SANTA CRUZ MIXTEPEC	565 - EQUIPO DE COMUNICACIÓN Y TELECOMUNICACIÓN	46,800.00	46,800.00	46,800.00	0.00
San Luis Amatlán	2018	APORTACIONES FEDERALES - 2	APORTACIONES FEDERALES PARA ENTIDADES FEDERATIVAS Y MUNICIPIOS	33	FORTAMUN	I005	H.AYUNTAMIENTO SAN LUIS AMATLAN	TOTAL DEL PROGRAMA PRESUPUESTARIO	2,212,160.29	2,212,160.29	368,694.00	368,694.00

Municipio	Ciclo de Recurso	Tipo de Recurso	Descripción Ramo	Clave Ramo	Descripción Programa	Clave Programa	Dependencia Ejecutora	Partida	Aprobado	Modificado	Recaudado (Ministrado)	Ejercido
San Luis Amatlán	2018	APORTACIONES FEDERALES - 2	APORTACIONES FEDERALES PARA ENTIDADES FEDERATIVAS Y MUNICIPIOS	33	FORTAMUN	I005	H.AYUNTAMIENTO SAN LUIS AMATLAN	121 - HONORARIOS ASIMILABLES A SALARIOS	1,103,613.60	1,103,613.60	221,551.00	221,551.00
San Luis Amatlán	2018	APORTACIONES FEDERALES - 2	APORTACIONES FEDERALES PARA ENTIDADES FEDERATIVAS Y MUNICIPIOS	33	FORTAMUN	I005	H.AYUNTAMIENTO SAN LUIS AMATLAN	132 - PRIMAS DE VACACIONES, DOMINICAL Y GRATIFICACIÓN DE FIN DE AÑO	45,983.90	45,983.90	0.00	0.00
San Luis Amatlán	2018	APORTACIONES FEDERALES - 2	APORTACIONES FEDERALES PARA ENTIDADES FEDERATIVAS Y MUNICIPIOS	33	FORTAMUN	I005	H.AYUNTAMIENTO SAN LUIS AMATLAN	246 - MATERIAL ELÉCTRICO Y ELECTRÓNICO	187,500.00	187,500.00	0.00	0.00
San Luis Amatlán	2018	APORTACIONES FEDERALES - 2	APORTACIONES FEDERALES PARA ENTIDADES FEDERATIVAS Y MUNICIPIOS	33	FORTAMUN	I005	H.AYUNTAMIENTO SAN LUIS AMATLAN	261 - COMBUSTIBLES, LUBRICANTES Y ADITIVOS	164,227.32	164,227.32	29,700.00	29,700.00
San Luis Amatlán	2018	APORTACIONES FEDERALES - 2	APORTACIONES FEDERALES PARA ENTIDADES FEDERATIVAS Y MUNICIPIOS	33	FORTAMUN	I005	H.AYUNTAMIENTO SAN LUIS AMATLAN	271 - VESTUARIO Y UNIFORMES	45,500.00	45,500.00	0.00	0.00
San Luis Amatlán	2018	APORTACIONES FEDERALES - 2	APORTACIONES FEDERALES PARA ENTIDADES FEDERATIVAS Y MUNICIPIOS	33	FORTAMUN	I005	H.AYUNTAMIENTO SAN LUIS AMATLAN	296 - REFACCIONES Y ACCESORIOS MENORES DE EQUIPO DE TRANSPORTE	65,400.00	65,400.00	0.00	0.00
San Luis Amatlán	2018	APORTACIONES FEDERALES - 2	APORTACIONES FEDERALES PARA ENTIDADES FEDERATIVAS Y MUNICIPIOS	33	FORTAMUN	I005	H.AYUNTAMIENTO SAN LUIS AMATLAN	311 - ENERGÍA ELÉCTRICA	285,900.00	285,900.00	117,443.00	117,443.00
San Luis Amatlán	2018	APORTACIONES FEDERALES - 2	APORTACIONES FEDERALES PARA ENTIDADES FEDERATIVAS Y MUNICIPIOS	33	FORTAMUN	I005	H.AYUNTAMIENTO SAN LUIS AMATLAN	341 - SERVICIOS FINANCIEROS Y BANCARIOS	1,500.00	1,500.00	0.00	0.00
San Luis Amatlán	2018	APORTACIONES FEDERALES - 2	APORTACIONES FEDERALES PARA ENTIDADES FEDERATIVAS Y MUNICIPIOS	33	FORTAMUN	I005	H.AYUNTAMIENTO SAN LUIS AMATLAN	357 - INSTALACIÓN, REPARACIÓN Y MANTENIMIENTO DE MAQUINARIA, OTROS EQUIPOS Y HERRAMIENTA	35,000.00	35,000.00	0.00	0.00
San Luis Amatlán	2018	APORTACIONES FEDERALES - 2	APORTACIONES FEDERALES PARA ENTIDADES FEDERATIVAS Y MUNICIPIOS	33	FORTAMUN	I005	H.AYUNTAMIENTO SAN LUIS AMATLAN	541 - VEHÍCULOS Y EQUIPO TERRESTRE	212,535.47	212,535.47	0.00	0.00
San Luis Amatlán	2018	APORTACIONES FEDERALES - 2	APORTACIONES FEDERALES PARA ENTIDADES FEDERATIVAS Y MUNICIPIOS	33	FORTAMUN	I005	H.AYUNTAMIENTO SAN LUIS AMATLAN	565 - EQUIPO DE COMUNICACIÓN Y TELECOMUNICACIÓN	65,000.00	65,000.00	0.00	0.00
San Martín Lachilá	2018	APORTACIONES FEDERALES - 2	APORTACIONES FEDERALES PARA ENTIDADES FEDERATIVAS Y MUNICIPIOS	33	FORTAMUN	I005	H.AYUNTAMIENTO SAN MARTIN LACHILA 002	TOTAL DEL PROGRAMA PRESUPUESTARIO	660,246.63	660,246.63	660,246.63	74,335.93
San Martín Lachilá	2018	APORTACIONES FEDERALES - 2	APORTACIONES FEDERALES PARA ENTIDADES FEDERATIVAS Y MUNICIPIOS	33	FORTAMUN	I005	H.AYUNTAMIENTO SAN MARTIN LACHILA 002	113 - SUELDOS BASE AL PERSONAL PERMANENTE	54,000.00	54,000.00	54,000.00	9,000.00

Municipio	Ciclo de Recurso	Tipo de Recurso	Descripción Ramo	Clave Ramo	Descripción Programa	Clave Programa	Dependencia Ejecutora	Partida	Aprobado	Modificado	Recaudado (Ministrado)	Ejercido
San Martín Lachilá	2018	APORTACIONES FEDERALES - 2	APORTACIONES FEDERALES PARA ENTIDADES FEDERATIVAS Y MUNICIPIOS	33	FORTAMUN	I005	H.AYUNTAMIENTO SAN MARTIN LACHILA 002	261 - COMBUSTIBLES, LUBRICANTES Y ADITIVOS	83,402.75	83,402.75	83,402.75	10,000.00
San Martín Lachilá	2018	APORTACIONES FEDERALES - 2	APORTACIONES FEDERALES PARA ENTIDADES FEDERATIVAS Y MUNICIPIOS	33	FORTAMUN	I005	H.AYUNTAMIENTO SAN MARTIN LACHILA 002	271 - VESTUARIO Y UNIFORMES	35,000.00	35,000.00	35,000.00	8,687.54
San Martín Lachilá	2018	APORTACIONES FEDERALES - 2	APORTACIONES FEDERALES PARA ENTIDADES FEDERATIVAS Y MUNICIPIOS	33	FORTAMUN	I005	H.AYUNTAMIENTO SAN MARTIN LACHILA 002	272 - PRENDAS DE SEGURIDAD Y PROTECCIÓN PERSONAL	35,000.00	35,000.00	35,000.00	0.00
San Martín Lachilá	2018	APORTACIONES FEDERALES - 2	APORTACIONES FEDERALES PARA ENTIDADES FEDERATIVAS Y MUNICIPIOS	33	FORTAMUN	I005	H.AYUNTAMIENTO SAN MARTIN LACHILA 002	296 - REFACCIONES Y ACCESORIOS MENORES DE EQUIPO DE TRANSPORTE	55,000.00	55,000.00	55,000.00	6,738.40
San Martín Lachilá	2018	APORTACIONES FEDERALES - 2	APORTACIONES FEDERALES PARA ENTIDADES FEDERATIVAS Y MUNICIPIOS	33	FORTAMUN	I005	H.AYUNTAMIENTO SAN MARTIN LACHILA 002	311 - ENERGÍA ELÉCTRICA	310,843.88	310,843.88	310,843.88	11,880.88
San Martín Lachilá	2018	APORTACIONES FEDERALES - 2	APORTACIONES FEDERALES PARA ENTIDADES FEDERATIVAS Y MUNICIPIOS	33	FORTAMUN	I005	H.AYUNTAMIENTO SAN MARTIN LACHILA 002	341 - SERVICIOS FINANCIEROS Y BANCARIOS	5,000.00	5,000.00	5,000.00	1,336.32
San Martín Lachilá	2018	APORTACIONES FEDERALES - 2	APORTACIONES FEDERALES PARA ENTIDADES FEDERATIVAS Y MUNICIPIOS	33	FORTAMUN	I005	H.AYUNTAMIENTO SAN MARTIN LACHILA 002	355 - REPARACIÓN Y MANTENIMIENTO DE EQUIPO DE TRANSPORTE	70,000.00	70,000.00	70,000.00	26,692.79
San Martín Lachilá	2018	APORTACIONES FEDERALES - 2	APORTACIONES FEDERALES PARA ENTIDADES FEDERATIVAS Y MUNICIPIOS	33	FORTAMUN	I005	H.AYUNTAMIENTO SAN MARTIN LACHILA 002	399 - OTROS SERVICIOS GENERALES	12,000.00	12,000.00	12,000.00	0.00
San Miguel Yotao	2018	APORTACIONES FEDERALES - 2	APORTACIONES FEDERALES PARA ENTIDADES FEDERATIVAS Y MUNICIPIOS	33	FORTAMUN	I005	H.AYUNTAMIENTO SAN MIGUEL YOTAO	TOTAL DEL PROGRAMA PRESUPUESTARIO	332,452.40	332,452.40	60,032.00	0.00
San Miguel Yotao	2018	APORTACIONES FEDERALES - 2	APORTACIONES FEDERALES PARA ENTIDADES FEDERATIVAS Y MUNICIPIOS	33	FORTAMUN	I005	H.AYUNTAMIENTO SAN MIGUEL YOTAO	613 - CONSTRUCCIÓN DE OBRAS PARA EL ABASTECIMIENTO DE AGUA, PETRÓLEO, GAS, ELECTRICIDAD Y TELECOMUNICACIONES	332,452.40	332,452.40	60,032.00	0.00
Santa Ana Tlapacoyan	2018	APORTACIONES FEDERALES - 2	APORTACIONES FEDERALES PARA ENTIDADES FEDERATIVAS Y MUNICIPIOS	33	FORTAMUN	I005	H.AYUNTAMIENTO SANTA ANA TLAPACOYAN 002	TOTAL DEL PROGRAMA PRESUPUESTARIO	1,184,435.08	1,184,435.08	1,184,435.08	112,873.18
Santa Ana Tlapacoyan	2018	APORTACIONES FEDERALES - 2	APORTACIONES FEDERALES PARA ENTIDADES FEDERATIVAS Y MUNICIPIOS	33	FORTAMUN	I005	H.AYUNTAMIENTO SANTA ANA TLAPACOYAN 002	113 - SUELDOS BASE AL PERSONAL PERMANENTE	110,111.50	110,111.50	110,111.50	27,300.00
Santa Ana Tlapacoyan	2018	APORTACIONES FEDERALES - 2	APORTACIONES FEDERALES PARA ENTIDADES FEDERATIVAS Y MUNICIPIOS	33	FORTAMUN	I005	H.AYUNTAMIENTO SANTA ANA TLAPACOYAN 002	261 - COMBUSTIBLES, LUBRICANTES Y ADITIVOS	110,000.00	110,000.00	110,000.00	23,144.58

Municipio	Ciclo de Recurso	Tipo de Recurso	Descripción Ramo	Clave Ramo	Descripción Programa	Clave Programa	Dependencia Ejecutora	Partida	Aprobado	Modificado	Recaudado (Ministrado)	Ejercido
Santa Ana Tlapacoyan	2018	APORTACIONES FEDERALES - 2	APORTACIONES FEDERALES PARA ENTIDADES FEDERATIVAS Y MUNICIPIOS	33	FORTAMUN	I005	H.AYUNTAMIENTO SANTA ANA TLAPACOYAN 002	271 - VESTUARIO Y UNIFORMES	95,000.00	95,000.00	95,000.00	0.00
Santa Ana Tlapacoyan	2018	APORTACIONES FEDERALES - 2	APORTACIONES FEDERALES PARA ENTIDADES FEDERATIVAS Y MUNICIPIOS	33	FORTAMUN	I005	H.AYUNTAMIENTO SANTA ANA TLAPACOYAN 002	272 - PRENDAS DE SEGURIDAD Y PROTECCIÓN PERSONAL	70,000.00	70,000.00	70,000.00	0.00
Santa Ana Tlapacoyan	2018	APORTACIONES FEDERALES - 2	APORTACIONES FEDERALES PARA ENTIDADES FEDERATIVAS Y MUNICIPIOS	33	FORTAMUN	I005	H.AYUNTAMIENTO SANTA ANA TLAPACOYAN 002	296 - REFACCIONES Y ACCESORIOS MENORES DE EQUIPO DE TRANSPORTE	50,000.00	50,000.00	50,000.00	0.00
Santa Ana Tlapacoyan	2018	APORTACIONES FEDERALES - 2	APORTACIONES FEDERALES PARA ENTIDADES FEDERATIVAS Y MUNICIPIOS	33	FORTAMUN	I005	H.AYUNTAMIENTO SANTA ANA TLAPACOYAN 002	298 - REFACCIONES Y ACCESORIOS MENORES DE MAQUINARIA Y OTROS EQUIPOS	35,000.00	35,000.00	35,000.00	0.00
Santa Ana Tlapacoyan	2018	APORTACIONES FEDERALES - 2	APORTACIONES FEDERALES PARA ENTIDADES FEDERATIVAS Y MUNICIPIOS	33	FORTAMUN	I005	H.AYUNTAMIENTO SANTA ANA TLAPACOYAN 002	311 - ENERGÍA ELÉCTRICA	659,323.58	659,323.58	659,323.58	62,359.00
Santa Ana Tlapacoyan	2018	APORTACIONES FEDERALES - 2	APORTACIONES FEDERALES PARA ENTIDADES FEDERATIVAS Y MUNICIPIOS	33	FORTAMUN	I005	H.AYUNTAMIENTO SANTA ANA TLAPACOYAN 002	341 - SERVICIOS FINANCIEROS Y BANCARIOS	5,000.00	5,000.00	5,000.00	69.60
Santa Ana Tlapacoyan	2018	APORTACIONES FEDERALES - 2	APORTACIONES FEDERALES PARA ENTIDADES FEDERATIVAS Y MUNICIPIOS	33	FORTAMUN	I005	H.AYUNTAMIENTO SANTA ANA TLAPACOYAN 002	355 - REPARACIÓN Y MANTENIMIENTO DE EQUIPO DE TRANSPORTE	30,000.00	30,000.00	30,000.00	0.00
Santa Ana Tlapacoyan	2018	APORTACIONES FEDERALES - 2	APORTACIONES FEDERALES PARA ENTIDADES FEDERATIVAS Y MUNICIPIOS	33	FORTAMUN	I005	H.AYUNTAMIENTO SANTA ANA TLAPACOYAN 002	399 - OTROS SERVICIOS GENERALES	20,000.00	20,000.00	20,000.00	0.00
San Pablo Villa de Mitla	2018	APORTACIONES FEDERALES - 2	APORTACIONES FEDERALES PARA ENTIDADES FEDERATIVAS Y MUNICIPIOS	33	FORTAMUN	I005	HONORABLE A. SAN PABLO VILLA DE MITLA 2	TOTAL DEL PROGRAMA PRESUPUESTARIO	7,599,214.02	7,599,214.02	1,266,536.00	1,186,721.03
San Pablo Villa de Mitla	2018	APORTACIONES FEDERALES - 2	APORTACIONES FEDERALES PARA ENTIDADES FEDERATIVAS Y MUNICIPIOS	33	FORTAMUN	I005	HONORABLE A. SAN PABLO VILLA DE MITLA 2	113 - SUELDOS BASE AL PERSONAL PERMANENTE	2,096,605.38	6,725,973.20	393,295.18	313,480.21
San Pablo Villa de Mitla	2018	APORTACIONES FEDERALES - 2	APORTACIONES FEDERALES PARA ENTIDADES FEDERATIVAS Y MUNICIPIOS	33	FORTAMUN	I005	HONORABLE A. SAN PABLO VILLA DE MITLA 2	132 - PRIMAS DE VACACIONES, DOMINICAL Y GRATIFICACIÓN DE FIN DE AÑO	62,975.40	0.00	0.00	0.00
San Pablo Villa de Mitla	2018	APORTACIONES FEDERALES - 2	APORTACIONES FEDERALES PARA ENTIDADES FEDERATIVAS Y MUNICIPIOS	33	FORTAMUN	I005	HONORABLE A. SAN PABLO VILLA DE MITLA 2	211 - MATERIALES, ÚTILES Y EQUIPOS MENORES DE OFICINA	0.00	23,800.00	23,800.00	23,800.00
San Pablo Villa de Mitla	2018	APORTACIONES FEDERALES - 2	APORTACIONES FEDERALES PARA ENTIDADES FEDERATIVAS Y MUNICIPIOS	33	FORTAMUN	I005	HONORABLE A. SAN PABLO VILLA DE MITLA 2	242 - CEMENTO Y PRODUCTOS DE CONCRETO	480,000.00	45,500.00	45,500.00	45,500.00

Municipio	Ciclo de Recurso	Tipo de Recurso	Descripción Ramo	Clave Ramo	Descripción Programa	Clave Programa	Dependencia Ejecutora	Partida	Aprobado	Modificado	Recaudado (Ministrado)	Ejercido
San Pablo Villa de Mitla	2018	APORTACIONES FEDERALES - 2	APORTACIONES FEDERALES PARA ENTIDADES FEDERATIVAS Y MUNICIPIOS	33	FORTAMUN	I005	HONORABLE A. SAN PABLO VILLA DE MITLA 2	246 - MATERIAL ELÉCTRICO Y ELECTRÓNICO	180,000.00	0.00	0.00	0.00
San Pablo Villa de Mitla	2018	APORTACIONES FEDERALES - 2	APORTACIONES FEDERALES PARA ENTIDADES FEDERATIVAS Y MUNICIPIOS	33	FORTAMUN	I005	HONORABLE A. SAN PABLO VILLA DE MITLA 2	248 - MATERIALES COMPLEMENTARIOS	190,000.00	0.00	0.00	0.00
San Pablo Villa de Mitla	2018	APORTACIONES FEDERALES - 2	APORTACIONES FEDERALES PARA ENTIDADES FEDERATIVAS Y MUNICIPIOS	33	FORTAMUN	I005	HONORABLE A. SAN PABLO VILLA DE MITLA 2	249 - OTROS MATERIALES Y ARTÍCULOS DE CONSTRUCCIÓN Y REPARACIÓN	270,000.00	500.00	500.00	500.00
San Pablo Villa de Mitla	2018	APORTACIONES FEDERALES - 2	APORTACIONES FEDERALES PARA ENTIDADES FEDERATIVAS Y MUNICIPIOS	33	FORTAMUN	I005	HONORABLE A. SAN PABLO VILLA DE MITLA 2	261 - COMBUSTIBLES, LUBRICANTES Y ADITIVOS	125,000.00	190,000.00	190,000.00	190,000.00
San Pablo Villa de Mitla	2018	APORTACIONES FEDERALES - 2	APORTACIONES FEDERALES PARA ENTIDADES FEDERATIVAS Y MUNICIPIOS	33	FORTAMUN	I005	HONORABLE A. SAN PABLO VILLA DE MITLA 2	271 - VESTUARIO Y UNIFORMES	100,000.00	22,508.64	22,508.64	22,508.64
San Pablo Villa de Mitla	2018	APORTACIONES FEDERALES - 2	APORTACIONES FEDERALES PARA ENTIDADES FEDERATIVAS Y MUNICIPIOS	33	FORTAMUN	I005	HONORABLE A. SAN PABLO VILLA DE MITLA 2	282 - MATERIALES DE SEGURIDAD PÚBLICA	10,000.00	0.00	0.00	0.00
San Pablo Villa de Mitla	2018	APORTACIONES FEDERALES - 2	APORTACIONES FEDERALES PARA ENTIDADES FEDERATIVAS Y MUNICIPIOS	33	FORTAMUN	I005	HONORABLE A. SAN PABLO VILLA DE MITLA 2	296 - REFACCIONES Y ACCESORIOS MENORES DE EQUIPO DE TRANSPORTE	30,000.00	28,113.99	28,113.99	28,113.99
San Pablo Villa de Mitla	2018	APORTACIONES FEDERALES - 2	APORTACIONES FEDERALES PARA ENTIDADES FEDERATIVAS Y MUNICIPIOS	33	FORTAMUN	I005	HONORABLE A. SAN PABLO VILLA DE MITLA 2	311 - ENERGÍA ELÉCTRICA	2,150,000.00	321,791.41	321,791.41	321,791.41
San Pablo Villa de Mitla	2018	APORTACIONES FEDERALES - 2	APORTACIONES FEDERALES PARA ENTIDADES FEDERATIVAS Y MUNICIPIOS	33	FORTAMUN	I005	HONORABLE A. SAN PABLO VILLA DE MITLA 2	323 - ARRENDAMIENTO DE MOBILIARIO Y EQUIPO DE ADMINISTRACIÓN, EDUCACIONAL Y RECREATIVO	10,000.00	0.00	0.00	0.00
San Pablo Villa de Mitla	2018	APORTACIONES FEDERALES - 2	APORTACIONES FEDERALES PARA ENTIDADES FEDERATIVAS Y MUNICIPIOS	33	FORTAMUN	I005	HONORABLE A. SAN PABLO VILLA DE MITLA 2	325 - ARRENDAMIENTO DE EQUIPO DE TRANSPORTE	50,000.00	0.00	0.00	0.00
San Pablo Villa de Mitla	2018	APORTACIONES FEDERALES - 2	APORTACIONES FEDERALES PARA ENTIDADES FEDERATIVAS Y MUNICIPIOS	33	FORTAMUN	I005	HONORABLE A. SAN PABLO VILLA DE MITLA 2	326 - ARRENDAMIENTO DE MAQUINARIA, OTROS EQUIPOS Y HERRAMIENTAS	150,000.00	58,000.00	58,000.00	58,000.00
San Pablo Villa de Mitla	2018	APORTACIONES FEDERALES - 2	APORTACIONES FEDERALES PARA ENTIDADES FEDERATIVAS Y MUNICIPIOS	33	FORTAMUN	I005	HONORABLE A. SAN PABLO VILLA DE MITLA 2	331 - SERVICIOS LEGALES, DE CONTABILIDAD, AUDITORÍA Y RELACIONADOS	200,000.00	0.00	0.00	0.00
San Pablo Villa de Mitla	2018	APORTACIONES FEDERALES - 2	APORTACIONES FEDERALES PARA ENTIDADES FEDERATIVAS Y MUNICIPIOS	33	FORTAMUN	I005	HONORABLE A. SAN PABLO VILLA DE MITLA 2	334 - SERVICIOS DE CAPACITACIÓN	150,000.00	0.00	0.00	0.00

Municipio	Ciclo de Recurso	Tipo de Recurso	Descripción Ramo	Clave Ramo	Descripción Programa	Clave Programa	Dependencia Ejecutora	Partida	Aprobado	Modificado	Recaudado (Ministrado)	Ejercido
San Pablo Villa de Mitla	2018	APORTACIONES FEDERALES - 2	APORTACIONES FEDERALES PARA ENTIDADES FEDERATIVAS Y MUNICIPIOS	33	FORTAMUN	I005	HONORABLE A. SAN PABLO VILLA DE MITLA 2	336 - SERVICIOS DE APOYO ADMINISTRATIVO, TRADUCCIÓN, FOTOCOPIADO E IMPRESIÓN	85,000.00	0.00	0.00	0.00
San Pablo Villa de Mitla	2018	APORTACIONES FEDERALES - 2	APORTACIONES FEDERALES PARA ENTIDADES FEDERATIVAS Y MUNICIPIOS	33	FORTAMUN	I005	HONORABLE A. SAN PABLO VILLA DE MITLA 2	339 - SERVICIOS PROFESIONALES, CIENTÍFICOS Y TÉCNICOS INTEGRALES	200,000.00	40,000.00	40,000.00	40,000.00
San Pablo Villa de Mitla	2018	APORTACIONES FEDERALES - 2	APORTACIONES FEDERALES PARA ENTIDADES FEDERATIVAS Y MUNICIPIOS	33	FORTAMUN	I005	HONORABLE A. SAN PABLO VILLA DE MITLA 2	341 - SERVICIOS FINANCIEROS Y BANCARIOS	10,000.00	637.42	637.42	637.42
San Pablo Villa de Mitla	2018	APORTACIONES FEDERALES - 2	APORTACIONES FEDERALES PARA ENTIDADES FEDERATIVAS Y MUNICIPIOS	33	FORTAMUN	I005	HONORABLE A. SAN PABLO VILLA DE MITLA 2	351 - CONSERVACIÓN Y MANTENIMIENTO MENOR DE INMUEBLES	400,000.00	3,850.00	3,850.00	3,850.00
San Pablo Villa de Mitla	2018	APORTACIONES FEDERALES - 2	APORTACIONES FEDERALES PARA ENTIDADES FEDERATIVAS Y MUNICIPIOS	33	FORTAMUN	I005	HONORABLE A. SAN PABLO VILLA DE MITLA 2	353 - INSTALACIÓN, REPARACIÓN Y MANTENIMIENTO DE EQUIPO DE CÓMPUTO Y TECNOLOGÍA DE LA INFORMACIÓN	50,000.00	0.00	0.00	0.00
San Pablo Villa de Mitla	2018	APORTACIONES FEDERALES - 2	APORTACIONES FEDERALES PARA ENTIDADES FEDERATIVAS Y MUNICIPIOS	33	FORTAMUN	I005	HONORABLE A. SAN PABLO VILLA DE MITLA 2	355 - REPARACIÓN Y MANTENIMIENTO DE EQUIPO DE TRANSPORTE	150,000.00	26,383.05	26,383.05	26,383.05
San Pablo Villa de Mitla	2018	APORTACIONES FEDERALES - 2	APORTACIONES FEDERALES PARA ENTIDADES FEDERATIVAS Y MUNICIPIOS	33	FORTAMUN	I005	HONORABLE A. SAN PABLO VILLA DE MITLA 2	361 - DIFUSIÓN POR RADIO, TELEVISIÓN Y OTROS MEDIOS DE MENSAJES SOBRE PROGRAMAS Y ACTIVIDADES GUBERNAMENTALES	100,000.00	0.00	0.00	0.00
San Pablo Villa de Mitla	2018	APORTACIONES FEDERALES - 2	APORTACIONES FEDERALES PARA ENTIDADES FEDERATIVAS Y MUNICIPIOS	33	FORTAMUN	I005	HONORABLE A. SAN PABLO VILLA DE MITLA 2	363 - SERVICIOS DE CREATIVIDAD, PREPRODUCCIÓN Y PRODUCCIÓN DE PUBLICIDAD, EXCEPTO INTERNET	60,000.00	0.00	0.00	0.00
San Pablo Villa de Mitla	2018	APORTACIONES FEDERALES - 2	APORTACIONES FEDERALES PARA ENTIDADES FEDERATIVAS Y MUNICIPIOS	33	FORTAMUN	I005	HONORABLE A. SAN PABLO VILLA DE MITLA 2	371 - PASAJES AÉREOS	5,000.00	0.00	0.00	0.00
San Pablo Villa de Mitla	2018	APORTACIONES FEDERALES - 2	APORTACIONES FEDERALES PARA ENTIDADES FEDERATIVAS Y MUNICIPIOS	33	FORTAMUN	I005	HONORABLE A. SAN PABLO VILLA DE MITLA 2	372 - PASAJES TERRESTRES	5,000.00	0.00	0.00	0.00
San Pablo Villa de Mitla	2018	APORTACIONES FEDERALES - 2	APORTACIONES FEDERALES PARA ENTIDADES FEDERATIVAS Y MUNICIPIOS	33	FORTAMUN	I005	HONORABLE A. SAN PABLO VILLA DE MITLA 2	382 - GASTOS DE ORDEN SOCIAL Y CULTURAL	200,000.00	26,000.00	26,000.00	26,000.00
San Pablo Villa de Mitla	2018	APORTACIONES FEDERALES - 2	APORTACIONES FEDERALES PARA ENTIDADES FEDERATIVAS Y MUNICIPIOS	33	FORTAMUN	I005	HONORABLE A. SAN PABLO VILLA DE MITLA 2	392 - IMPUESTOS Y DERECHOS	0.00	65,272.07	65,272.07	65,272.07
San Pablo Villa de Mitla	2018	APORTACIONES FEDERALES - 2	APORTACIONES FEDERALES PARA ENTIDADES FEDERATIVAS Y MUNICIPIOS	33	FORTAMUN	I005	HONORABLE A. SAN PABLO VILLA DE MITLA 2	399 - OTROS SERVICIOS GENERALES	79,633.24	3,156.72	3,156.72	3,156.72

Municipio	Ciclo de Recurso	Tipo de Recurso	Descripción Ramo	Clave Ramo	Descripción Programa	Clave Programa	Dependencia Ejecutora	Partida	Aprobado	Modificado	Recaudado (Ministrado)	Ejercido
San Pablo Villa de Mitla	2018	APORTACIONES FEDERALES - 2	APORTACIONES FEDERALES PARA ENTIDADES FEDERATIVAS Y MUNICIPIOS	33	FORTAMUN	I005	HONORABLE A. SAN PABLO VILLA DE MITLA 2	541 - VEHÍCULOS Y EQUIPO TERRESTRE	0.00	17,727.52	17,727.52	17,727.52
San Agustín Loxicha	2018	APORTACIONES FEDERALES - 2	APORTACIONES FEDERALES PARA ENTIDADES FEDERATIVAS Y MUNICIPIOS	33	FORTAMUN	I005	HONORABLE AYUNTAMIENTO DE SAN AGUSTIN LOXICHA.	TOTAL DEL PROGRAMA PRESUPUESTARIO	14,224,412.65	14,861,319.59	2,476,886.00	2,476,886.00
San Agustín Loxicha	2018	APORTACIONES FEDERALES - 2	APORTACIONES FEDERALES PARA ENTIDADES FEDERATIVAS Y MUNICIPIOS	33	FORTAMUN	I005	HONORABLE AYUNTAMIENTO DE SAN AGUSTIN LOXICHA.	113 - SUELDOS BASE AL PERSONAL PERMANENTE	1,698,823.44	1,698,823.44	424,705.86	424,705.86
San Agustín Loxicha	2018	APORTACIONES FEDERALES - 2	APORTACIONES FEDERALES PARA ENTIDADES FEDERATIVAS Y MUNICIPIOS	33	FORTAMUN	I005	HONORABLE AYUNTAMIENTO DE SAN AGUSTIN LOXICHA.	122 - SUELDOS BASE AL PERSONAL EVENTUAL	14,263.68	14,263.68	3,565.92	3,565.92
San Agustín Loxicha	2018	APORTACIONES FEDERALES - 2	APORTACIONES FEDERALES PARA ENTIDADES FEDERATIVAS Y MUNICIPIOS	33	FORTAMUN	I005	HONORABLE AYUNTAMIENTO DE SAN AGUSTIN LOXICHA.	211 - MATERIALES, ÚTILES Y EQUIPOS MENORES DE OFICINA	250,000.00	250,000.00	0.00	0.00
San Agustín Loxicha	2018	APORTACIONES FEDERALES - 2	APORTACIONES FEDERALES PARA ENTIDADES FEDERATIVAS Y MUNICIPIOS	33	FORTAMUN	I005	HONORABLE AYUNTAMIENTO DE SAN AGUSTIN LOXICHA.	216 - MATERIAL DE LIMPIEZA	850,000.00	850,000.00	0.00	0.00
San Agustín Loxicha	2018	APORTACIONES FEDERALES - 2	APORTACIONES FEDERALES PARA ENTIDADES FEDERATIVAS Y MUNICIPIOS	33	FORTAMUN	I005	HONORABLE AYUNTAMIENTO DE SAN AGUSTIN LOXICHA.	241 - PRODUCTOS MINERALES NO METÁLICOS	800,000.00	800,000.00	293,550.50	293,550.50
San Agustín Loxicha	2018	APORTACIONES FEDERALES - 2	APORTACIONES FEDERALES PARA ENTIDADES FEDERATIVAS Y MUNICIPIOS	33	FORTAMUN	I005	HONORABLE AYUNTAMIENTO DE SAN AGUSTIN LOXICHA.	242 - CEMENTO Y PRODUCTOS DE CONCRETO	2,430,000.00	2,430,000.00	327,600.00	327,600.00
San Agustín Loxicha	2018	APORTACIONES FEDERALES - 2	APORTACIONES FEDERALES PARA ENTIDADES FEDERATIVAS Y MUNICIPIOS	33	FORTAMUN	I005	HONORABLE AYUNTAMIENTO DE SAN AGUSTIN LOXICHA.	246 - MATERIAL ELÉCTRICO Y ELECTRÓNICO	1,000,000.00	1,000,000.00	0.00	0.00
San Agustín Loxicha	2018	APORTACIONES FEDERALES - 2	APORTACIONES FEDERALES PARA ENTIDADES FEDERATIVAS Y MUNICIPIOS	33	FORTAMUN	I005	HONORABLE AYUNTAMIENTO DE SAN AGUSTIN LOXICHA.	247 - ARTÍCULOS METÁLICOS PARA LA CONSTRUCCIÓN	700,000.00	700,000.00	0.00	0.00
San Agustín Loxicha	2018	APORTACIONES FEDERALES - 2	APORTACIONES FEDERALES PARA ENTIDADES FEDERATIVAS Y MUNICIPIOS	33	FORTAMUN	I005	HONORABLE AYUNTAMIENTO DE SAN AGUSTIN LOXICHA.	248 - MATERIALES COMPLEMENTARIOS	2,003,325.53	2,003,325.53	541,112.00	541,112.00
San Agustín Loxicha	2018	APORTACIONES FEDERALES - 2	APORTACIONES FEDERALES PARA ENTIDADES FEDERATIVAS Y MUNICIPIOS	33	FORTAMUN	I005	HONORABLE AYUNTAMIENTO DE SAN AGUSTIN LOXICHA.	261 - COMBUSTIBLES, LUBRICANTES Y ADITIVOS	700,000.00	700,000.00	69,810.00	69,810.00
San Agustín Loxicha	2018	APORTACIONES FEDERALES - 2	APORTACIONES FEDERALES PARA ENTIDADES FEDERATIVAS Y MUNICIPIOS	33	FORTAMUN	I005	HONORABLE AYUNTAMIENTO DE SAN AGUSTIN LOXICHA.	272 - PRENDAS DE SEGURIDAD Y PROTECCIÓN PERSONAL	150,000.00	150,000.00	0.00	0.00

Municipio	Ciclo de Recurso	Tipo de Recurso	Descripción Ramo	Clave Ramo	Descripción Programa	Clave Programa	Dependencia Ejecutora	Partida	Aprobado	Modificado	Recaudado (Ministrado)	Ejercido
San Agustín Loxicha	2018	APORTACIONES FEDERALES - 2	APORTACIONES FEDERALES PARA ENTIDADES FEDERATIVAS Y MUNICIPIOS	33	FORTAMUN	I005	HONORABLE AYUNTAMIENTO DE SAN AGUSTIN LOXICHA.	273 - ARTÍCULOS DEPORTIVOS	150,000.00	150,000.00	0.00	0.00
San Agustín Loxicha	2018	APORTACIONES FEDERALES - 2	APORTACIONES FEDERALES PARA ENTIDADES FEDERATIVAS Y MUNICIPIOS	33	FORTAMUN	I005	HONORABLE AYUNTAMIENTO DE SAN AGUSTIN LOXICHA.	282 - MATERIALES DE SEGURIDAD PÚBLICA	150,000.00	150,000.00	0.00	0.00
San Agustín Loxicha	2018	APORTACIONES FEDERALES - 2	APORTACIONES FEDERALES PARA ENTIDADES FEDERATIVAS Y MUNICIPIOS	33	FORTAMUN	I005	HONORABLE AYUNTAMIENTO DE SAN AGUSTIN LOXICHA.	291 - HERRAMIENTAS MENORES	300,000.00	300,000.00	0.00	0.00
San Agustín Loxicha	2018	APORTACIONES FEDERALES - 2	APORTACIONES FEDERALES PARA ENTIDADES FEDERATIVAS Y MUNICIPIOS	33	FORTAMUN	I005	HONORABLE AYUNTAMIENTO DE SAN AGUSTIN LOXICHA.	296 - REFACCIONES Y ACCESORIOS MENORES DE EQUIPO DE TRANSPORTE	150,000.00	150,000.00	38,750.00	38,750.00
San Agustín Loxicha	2018	APORTACIONES FEDERALES - 2	APORTACIONES FEDERALES PARA ENTIDADES FEDERATIVAS Y MUNICIPIOS	33	FORTAMUN	I005	HONORABLE AYUNTAMIENTO DE SAN AGUSTIN LOXICHA.	311 - ENERGÍA ELÉCTRICA	360,000.00	360,000.00	0.00	0.00
San Agustín Loxicha	2018	APORTACIONES FEDERALES - 2	APORTACIONES FEDERALES PARA ENTIDADES FEDERATIVAS Y MUNICIPIOS	33	FORTAMUN	I005	HONORABLE AYUNTAMIENTO DE SAN AGUSTIN LOXICHA.	326 - ARRENDAMIENTO DE MAQUINARIA, OTROS EQUIPOS Y HERRAMIENTAS	1,000,000.00	1,576,906.94	766,839.32	766,839.32
San Agustín Loxicha	2018	APORTACIONES FEDERALES - 2	APORTACIONES FEDERALES PARA ENTIDADES FEDERATIVAS Y MUNICIPIOS	33	FORTAMUN	I005	HONORABLE AYUNTAMIENTO DE SAN AGUSTIN LOXICHA.	341 - SERVICIOS FINANCIEROS Y BANCARIOS	3,000.00	3,000.00	104.40	104.40
San Agustín Loxicha	2018	APORTACIONES FEDERALES - 2	APORTACIONES FEDERALES PARA ENTIDADES FEDERATIVAS Y MUNICIPIOS	33	FORTAMUN	I005	HONORABLE AYUNTAMIENTO DE SAN AGUSTIN LOXICHA.	345 - SEGURO DE BIENES PATRIMONIALES	0.00	60,000.00	10,848.00	10,848.00
San Agustín Loxicha	2018	APORTACIONES FEDERALES - 2	APORTACIONES FEDERALES PARA ENTIDADES FEDERATIVAS Y MUNICIPIOS	33	FORTAMUN	I005	HONORABLE AYUNTAMIENTO DE SAN AGUSTIN LOXICHA.	351 - CONSERVACIÓN Y MANTENIMIENTO MENOR DE INMUEBLES	100,000.00	100,000.00	0.00	0.00
San Agustín Loxicha	2018	APORTACIONES FEDERALES - 2	APORTACIONES FEDERALES PARA ENTIDADES FEDERATIVAS Y MUNICIPIOS	33	FORTAMUN	I005	HONORABLE AYUNTAMIENTO DE SAN AGUSTIN LOXICHA.	355 - REPARACIÓN Y MANTENIMIENTO DE EQUIPO DE TRANSPORTE	100,000.00	100,000.00	0.00	0.00
San Agustín Loxicha	2018	APORTACIONES FEDERALES - 2	APORTACIONES FEDERALES PARA ENTIDADES FEDERATIVAS Y MUNICIPIOS	33	FORTAMUN	I005	HONORABLE AYUNTAMIENTO DE SAN AGUSTIN LOXICHA.	392 - IMPUESTOS Y DERECHOS	30,000.00	30,000.00	0.00	0.00
San Agustín Loxicha	2018	APORTACIONES FEDERALES - 2	APORTACIONES FEDERALES PARA ENTIDADES FEDERATIVAS Y MUNICIPIOS	33	FORTAMUN	I005	HONORABLE AYUNTAMIENTO DE SAN AGUSTIN LOXICHA.	398 - IMPUESTO SOBRE NÓMINAS Y OTROS QUE SE DERIVEN DE UNA RELACIÓN LABORAL	52,000.00	52,000.00	0.00	0.00
San Agustín Loxicha	2018	APORTACIONES FEDERALES - 2	APORTACIONES FEDERALES PARA ENTIDADES FEDERATIVAS Y MUNICIPIOS	33	FORTAMUN	I005	HONORABLE AYUNTAMIENTO DE SAN AGUSTIN LOXICHA.	541 - VEHÍCULOS Y EQUIPO TERRESTRE	333,000.00	333,000.00	0.00	0.00

Municipio	Ciclo de Recurso	Tipo de Recurso	Descripción Ramo	Clave Ramo	Descripción Programa	Clave Programa	Dependencia Ejecutora	Partida	Aprobado	Modificado	Recaudado (Ministrado)	Ejercido
San Agustín Loxicha	2018	APORTACIONES FEDERALES - 2	APORTACIONES FEDERALES PARA ENTIDADES FEDERATIVAS Y MUNICIPIOS	33	FORTAMUN	I005	HONORABLE AYUNTAMIENTO DE SAN AGUSTIN LOXICHA.	565 - EQUIPO DE COMUNICACIÓN Y TELECOMUNICACIÓN	700,000.00	700,000.00	0.00	0.00
San Agustín Loxicha	2018	APORTACIONES FEDERALES - 2	APORTACIONES FEDERALES PARA ENTIDADES FEDERATIVAS Y MUNICIPIOS	33	FORTAMUN	I005	HONORABLE AYUNTAMIENTO DE SAN AGUSTIN LOXICHA.	581 - TERRENOS	200,000.00	200,000.00	0.00	0.00
San Agustín Tlacotepec	2018	APORTACIONES FEDERALES - 2	APORTACIONES FEDERALES PARA ENTIDADES FEDERATIVAS Y MUNICIPIOS	33	FORTAMUN	I005	HONORABLE AYUNTAMIENTO DE SAN AGUSTIN TLACOTEPEC.	TOTAL DEL PROGRAMA PRESUPUESTARIO	540,093.98	564,277.02	94,046.00	94,046.00
San Agustín Tlacotepec	2018	APORTACIONES FEDERALES - 2	APORTACIONES FEDERALES PARA ENTIDADES FEDERATIVAS Y MUNICIPIOS	33	FORTAMUN	I005	HONORABLE AYUNTAMIENTO DE SAN AGUSTIN TLACOTEPEC.	113 - SUELDOS BASE AL PERSONAL PERMANENTE	324,620.93	324,620.93	57,000.00	57,000.00
San Agustín Tlacotepec	2018	APORTACIONES FEDERALES - 2	APORTACIONES FEDERALES PARA ENTIDADES FEDERATIVAS Y MUNICIPIOS	33	FORTAMUN	I005	HONORABLE AYUNTAMIENTO DE SAN AGUSTIN TLACOTEPEC.	122 - SUELDOS BASE AL PERSONAL EVENTUAL	6,579.36	6,579.36	1,645.00	1,645.00
San Agustín Tlacotepec	2018	APORTACIONES FEDERALES - 2	APORTACIONES FEDERALES PARA ENTIDADES FEDERATIVAS Y MUNICIPIOS	33	FORTAMUN	I005	HONORABLE AYUNTAMIENTO DE SAN AGUSTIN TLACOTEPEC.	261 - COMBUSTIBLES, LUBRICANTES Y ADITIVOS	80,000.00	80,000.00	12,162.00	12,162.00
San Agustín Tlacotepec	2018	APORTACIONES FEDERALES - 2	APORTACIONES FEDERALES PARA ENTIDADES FEDERATIVAS Y MUNICIPIOS	33	FORTAMUN	I005	HONORABLE AYUNTAMIENTO DE SAN AGUSTIN TLACOTEPEC.	282 - MATERIALES DE SEGURIDAD PÚBLICA	20,000.00	40,000.00	4,068.12	4,068.12
San Agustín Tlacotepec	2018	APORTACIONES FEDERALES - 2	APORTACIONES FEDERALES PARA ENTIDADES FEDERATIVAS Y MUNICIPIOS	33	FORTAMUN	I005	HONORABLE AYUNTAMIENTO DE SAN AGUSTIN TLACOTEPEC.	297 - REFACCIONES Y ACCESORIOS MENORES DE EQUIPO DE DEFENSA Y SEGURIDAD	34,000.00	34,000.00	0.00	0.00
San Agustín Tlacotepec	2018	APORTACIONES FEDERALES - 2	APORTACIONES FEDERALES PARA ENTIDADES FEDERATIVAS Y MUNICIPIOS	33	FORTAMUN	I005	HONORABLE AYUNTAMIENTO DE SAN AGUSTIN TLACOTEPEC.	311 - ENERGÍA ELÉCTRICA	74,893.69	74,893.69	19,150.00	19,150.00
San Agustín Tlacotepec	2018	APORTACIONES FEDERALES - 2	APORTACIONES FEDERALES PARA ENTIDADES FEDERATIVAS Y MUNICIPIOS	33	FORTAMUN	I005	HONORABLE AYUNTAMIENTO DE SAN AGUSTIN TLACOTEPEC.	349 - SERVICIOS FINANCIEROS, BANCARIOS Y COMERCIALES INTEGRALES	0.00	4,183.04	20.88	20.88
San Ildefonso Villa Alta	2018	APORTACIONES FEDERALES - 2	APORTACIONES FEDERALES PARA ENTIDADES FEDERATIVAS Y MUNICIPIOS	33	FORTAMUN	I005	HONORABLE AYUNTAMIENTO DE SAN ILDEFONSO VILLA ALTA.	TOTAL DEL PROGRAMA PRESUPUESTARIO	1,927,827.38	2,014,147.04	335,692.00	335,692.00
San Ildefonso Villa Alta	2018	APORTACIONES FEDERALES - 2	APORTACIONES FEDERALES PARA ENTIDADES FEDERATIVAS Y MUNICIPIOS	33	FORTAMUN	I005	HONORABLE AYUNTAMIENTO DE SAN ILDEFONSO VILLA ALTA.	216 - MATERIAL DE LIMPIEZA	100,000.00	100,000.00	0.00	0.00
San Ildefonso Villa Alta	2018	APORTACIONES FEDERALES - 2	APORTACIONES FEDERALES PARA ENTIDADES FEDERATIVAS Y MUNICIPIOS	33	FORTAMUN	I005	HONORABLE AYUNTAMIENTO DE SAN ILDEFONSO VILLA ALTA.	241 - PRODUCTOS MINERALES NO METÁLICOS	100,000.00	100,000.00	0.00	0.00

Municipio	Ciclo de Recurso	Tipo de Recurso	Descripción Ramo	Clave Ramo	Descripción Programa	Clave Programa	Dependencia Ejecutora	Partida	Aprobado	Modificado	Recaudado (Ministrado)	Ejercido
San Ildefonso Villa Alta	2018	APORTACIONES FEDERALES - 2	APORTACIONES FEDERALES PARA ENTIDADES FEDERATIVAS Y MUNICIPIOS	33	FORTAMUN	I005	HONORABLE AYUNTAMIENTO DE SAN ILDEFONSO VILLA ALTA.	242 - CEMENTO Y PRODUCTOS DE CONCRETO	250,000.00	250,000.00	220,000.00	220,000.00
San Ildefonso Villa Alta	2018	APORTACIONES FEDERALES - 2	APORTACIONES FEDERALES PARA ENTIDADES FEDERATIVAS Y MUNICIPIOS	33	FORTAMUN	I005	HONORABLE AYUNTAMIENTO DE SAN ILDEFONSO VILLA ALTA.	246 - MATERIAL ELÉCTRICO Y ELECTRÓNICO	100,000.00	100,000.00	0.00	0.00
San Ildefonso Villa Alta	2018	APORTACIONES FEDERALES - 2	APORTACIONES FEDERALES PARA ENTIDADES FEDERATIVAS Y MUNICIPIOS	33	FORTAMUN	I005	HONORABLE AYUNTAMIENTO DE SAN ILDEFONSO VILLA ALTA.	248 - MATERIALES COMPLEMENTARIOS	200,000.00	200,000.00	0.00	0.00
San Ildefonso Villa Alta	2018	APORTACIONES FEDERALES - 2	APORTACIONES FEDERALES PARA ENTIDADES FEDERATIVAS Y MUNICIPIOS	33	FORTAMUN	I005	HONORABLE AYUNTAMIENTO DE SAN ILDEFONSO VILLA ALTA.	261 - COMBUSTIBLES, LUBRICANTES Y ADITIVOS	250,000.00	250,000.00	0.00	0.00
San Ildefonso Villa Alta	2018	APORTACIONES FEDERALES - 2	APORTACIONES FEDERALES PARA ENTIDADES FEDERATIVAS Y MUNICIPIOS	33	FORTAMUN	I005	HONORABLE AYUNTAMIENTO DE SAN ILDEFONSO VILLA ALTA.	272 - PRENDAS DE SEGURIDAD Y PROTECCIÓN PERSONAL	30,000.00	30,000.00	0.00	0.00
San Ildefonso Villa Alta	2018	APORTACIONES FEDERALES - 2	APORTACIONES FEDERALES PARA ENTIDADES FEDERATIVAS Y MUNICIPIOS	33	FORTAMUN	I005	HONORABLE AYUNTAMIENTO DE SAN ILDEFONSO VILLA ALTA.	282 - MATERIALES DE SEGURIDAD PÚBLICA	60,000.00	60,000.00	0.00	0.00
San Ildefonso Villa Alta	2018	APORTACIONES FEDERALES - 2	APORTACIONES FEDERALES PARA ENTIDADES FEDERATIVAS Y MUNICIPIOS	33	FORTAMUN	I005	HONORABLE AYUNTAMIENTO DE SAN ILDEFONSO VILLA ALTA.	291 - HERRAMIENTAS MENORES	80,000.00	80,000.00	0.00	0.00
San Ildefonso Villa Alta	2018	APORTACIONES FEDERALES - 2	APORTACIONES FEDERALES PARA ENTIDADES FEDERATIVAS Y MUNICIPIOS	33	FORTAMUN	I005	HONORABLE AYUNTAMIENTO DE SAN ILDEFONSO VILLA ALTA.	296 - REFACCIONES Y ACCESORIOS MENORES DE EQUIPO DE TRANSPORTE	200,000.00	200,000.00	35,974.00	35,974.00
San Ildefonso Villa Alta	2018	APORTACIONES FEDERALES - 2	APORTACIONES FEDERALES PARA ENTIDADES FEDERATIVAS Y MUNICIPIOS	33	FORTAMUN	I005	HONORABLE AYUNTAMIENTO DE SAN ILDEFONSO VILLA ALTA.	311 - ENERGÍA ELÉCTRICA	190,000.00	190,000.00	29,265.60	29,265.60
San Ildefonso Villa Alta	2018	APORTACIONES FEDERALES - 2	APORTACIONES FEDERALES PARA ENTIDADES FEDERATIVAS Y MUNICIPIOS	33	FORTAMUN	I005	HONORABLE AYUNTAMIENTO DE SAN ILDEFONSO VILLA ALTA.	326 - ARRENDAMIENTO DE MAQUINARIA, OTROS EQUIPOS Y HERRAMIENTAS	0.00	86,319.66	50,000.00	50,000.00
San Ildefonso Villa Alta	2018	APORTACIONES FEDERALES - 2	APORTACIONES FEDERALES PARA ENTIDADES FEDERATIVAS Y MUNICIPIOS	33	FORTAMUN	I005	HONORABLE AYUNTAMIENTO DE SAN ILDEFONSO VILLA ALTA.	341 - SERVICIOS FINANCIEROS Y BANCARIOS	7,827.38	7,827.38	452.40	452.40
San Ildefonso Villa Alta	2018	APORTACIONES FEDERALES - 2	APORTACIONES FEDERALES PARA ENTIDADES FEDERATIVAS Y MUNICIPIOS	33	FORTAMUN	I005	HONORABLE AYUNTAMIENTO DE SAN ILDEFONSO VILLA ALTA.	612 - EDIFICACIÓN NO HABITACIONAL	360,000.00	360,000.00	0.00	0.00
San Miguel Chicahua	2018	APORTACIONES FEDERALES - 2	APORTACIONES FEDERALES PARA ENTIDADES FEDERATIVAS Y MUNICIPIOS	33	FORTAMUN	I005	HONORABLE AYUNTAMIENTO DE SAN MIGUEL CHICAHUA.	TOTAL DEL PROGRAMA PRESUPUESTARIO	1,219,135.70	1,273,723.27	212,288.00	183,548.50

Municipio	Ciclo de Recurso	Tipo de Recurso	Descripción Ramo	Clave Ramo	Descripción Programa	Clave Programa	Dependencia Ejecutora	Partida	Aprobado	Modificado	Recaudado (Ministrado)	Ejercido
San Miguel Chicahua	2018	APORTACIONES FEDERALES - 2	APORTACIONES FEDERALES PARA ENTIDADES FEDERATIVAS Y MUNICIPIOS	33	FORTAMUN	I005	HONORABLE AYUNTAMIENTO DE SAN MIGUEL CHICAHUA.	113 - SUELDOS BASE AL PERSONAL PERMANENTE	180,291.60	180,291.60	45,072.90	30,048.60
San Miguel Chicahua	2018	APORTACIONES FEDERALES - 2	APORTACIONES FEDERALES PARA ENTIDADES FEDERATIVAS Y MUNICIPIOS	33	FORTAMUN	I005	HONORABLE AYUNTAMIENTO DE SAN MIGUEL CHICAHUA.	122 - SUELDOS BASE AL PERSONAL EVENTUAL	14,108.40	14,108.40	3,547.10	2,351.40
San Miguel Chicahua	2018	APORTACIONES FEDERALES - 2	APORTACIONES FEDERALES PARA ENTIDADES FEDERATIVAS Y MUNICIPIOS	33	FORTAMUN	I005	HONORABLE AYUNTAMIENTO DE SAN MIGUEL CHICAHUA.	216 - MATERIAL DE LIMPIEZA	44,598.87	44,598.87	0.00	0.00
San Miguel Chicahua	2018	APORTACIONES FEDERALES - 2	APORTACIONES FEDERALES PARA ENTIDADES FEDERATIVAS Y MUNICIPIOS	33	FORTAMUN	I005	HONORABLE AYUNTAMIENTO DE SAN MIGUEL CHICAHUA.	241 - PRODUCTOS MINERALES NO METÁLICOS	80,000.00	108,187.57	12,519.50	0.00
San Miguel Chicahua	2018	APORTACIONES FEDERALES - 2	APORTACIONES FEDERALES PARA ENTIDADES FEDERATIVAS Y MUNICIPIOS	33	FORTAMUN	I005	HONORABLE AYUNTAMIENTO DE SAN MIGUEL CHICAHUA.	242 - CEMENTO Y PRODUCTOS DE CONCRETO	120,000.00	120,000.00	1,267.50	1,267.50
San Miguel Chicahua	2018	APORTACIONES FEDERALES - 2	APORTACIONES FEDERALES PARA ENTIDADES FEDERATIVAS Y MUNICIPIOS	33	FORTAMUN	I005	HONORABLE AYUNTAMIENTO DE SAN MIGUEL CHICAHUA.	246 - MATERIAL ELÉCTRICO Y ELECTRÓNICO	30,000.00	30,000.00	0.00	0.00
San Miguel Chicahua	2018	APORTACIONES FEDERALES - 2	APORTACIONES FEDERALES PARA ENTIDADES FEDERATIVAS Y MUNICIPIOS	33	FORTAMUN	I005	HONORABLE AYUNTAMIENTO DE SAN MIGUEL CHICAHUA.	247 - ARTÍCULOS METÁLICOS PARA LA CONSTRUCCIÓN	20,000.00	20,000.00	0.00	0.00
San Miguel Chicahua	2018	APORTACIONES FEDERALES - 2	APORTACIONES FEDERALES PARA ENTIDADES FEDERATIVAS Y MUNICIPIOS	33	FORTAMUN	I005	HONORABLE AYUNTAMIENTO DE SAN MIGUEL CHICAHUA.	248 - MATERIALES COMPLEMENTARIOS	179,000.00	200,000.00	2,150.00	2,150.00
San Miguel Chicahua	2018	APORTACIONES FEDERALES - 2	APORTACIONES FEDERALES PARA ENTIDADES FEDERATIVAS Y MUNICIPIOS	33	FORTAMUN	I005	HONORABLE AYUNTAMIENTO DE SAN MIGUEL CHICAHUA.	261 - COMBUSTIBLES, LUBRICANTES Y ADITIVOS	70,000.00	70,000.00	16,296.00	16,296.00
San Miguel Chicahua	2018	APORTACIONES FEDERALES - 2	APORTACIONES FEDERALES PARA ENTIDADES FEDERATIVAS Y MUNICIPIOS	33	FORTAMUN	I005	HONORABLE AYUNTAMIENTO DE SAN MIGUEL CHICAHUA.	272 - PRENDAS DE SEGURIDAD Y PROTECCIÓN PERSONAL	80,000.00	80,000.00	50,082.00	50,082.00
San Miguel Chicahua	2018	APORTACIONES FEDERALES - 2	APORTACIONES FEDERALES PARA ENTIDADES FEDERATIVAS Y MUNICIPIOS	33	FORTAMUN	I005	HONORABLE AYUNTAMIENTO DE SAN MIGUEL CHICAHUA.	282 - MATERIALES DE SEGURIDAD PÚBLICA	25,000.00	25,000.00	2,116.00	2,116.00
San Miguel Chicahua	2018	APORTACIONES FEDERALES - 2	APORTACIONES FEDERALES PARA ENTIDADES FEDERATIVAS Y MUNICIPIOS	33	FORTAMUN	I005	HONORABLE AYUNTAMIENTO DE SAN MIGUEL CHICAHUA.	291 - HERRAMIENTAS MENORES	20,000.00	20,000.00	0.00	0.00
San Miguel Chicahua	2018	APORTACIONES FEDERALES - 2	APORTACIONES FEDERALES PARA ENTIDADES FEDERATIVAS Y MUNICIPIOS	33	FORTAMUN	I005	HONORABLE AYUNTAMIENTO DE SAN MIGUEL CHICAHUA.	296 - REFACCIONES Y ACCESORIOS MENORES DE EQUIPO DE TRANSPORTE	60,000.00	60,000.00	41,588.00	41,588.00

Municipio	Ciclo de Recurso	Tipo de Recurso	Descripción Ramo	Clave Ramo	Descripción Programa	Clave Programa	Dependencia Ejecutora	Partida	Aprobado	Modificado	Recaudado (Ministrado)	Ejercido
San Miguel Chicahua	2018	APORTACIONES FEDERALES - 2	APORTACIONES FEDERALES PARA ENTIDADES FEDERATIVAS Y MUNICIPIOS	33	FORTAMUN	I005	HONORABLE AYUNTAMIENTO DE SAN MIGUEL CHICAHUA.	311 - ENERGÍA ELÉCTRICA	180,000.00	180,000.00	33,866.00	33,866.00
San Miguel Chicahua	2018	APORTACIONES FEDERALES - 2	APORTACIONES FEDERALES PARA ENTIDADES FEDERATIVAS Y MUNICIPIOS	33	FORTAMUN	I005	HONORABLE AYUNTAMIENTO DE SAN MIGUEL CHICAHUA.	326 - ARRENDAMIENTO DE MAQUINARIA, OTROS EQUIPOS Y HERRAMIENTAS	100,000.00	100,000.00	0.00	0.00
San Miguel Chicahua	2018	APORTACIONES FEDERALES - 2	APORTACIONES FEDERALES PARA ENTIDADES FEDERATIVAS Y MUNICIPIOS	33	FORTAMUN	I005	HONORABLE AYUNTAMIENTO DE SAN MIGUEL CHICAHUA.	341 - SERVICIOS FINANCIEROS Y BANCARIOS	5,536.83	5,536.83	0.00	0.00
San Miguel Chicahua	2018	APORTACIONES FEDERALES - 2	APORTACIONES FEDERALES PARA ENTIDADES FEDERATIVAS Y MUNICIPIOS	33	FORTAMUN	I005	HONORABLE AYUNTAMIENTO DE SAN MIGUEL CHICAHUA.	392 - IMPUESTOS Y DERECHOS	4,600.00	10,000.00	3,783.00	3,783.00
San Miguel Chicahua	2018	APORTACIONES FEDERALES - 2	APORTACIONES FEDERALES PARA ENTIDADES FEDERATIVAS Y MUNICIPIOS	33	FORTAMUN	I005	HONORABLE AYUNTAMIENTO DE SAN MIGUEL CHICAHUA.	398 - IMPUESTO SOBRE NÓMINAS Y OTROS QUE SE DERIVEN DE UNA RELACIÓN LABORAL	6,000.00	6,000.00	0.00	0.00
Tlacotepec Plumas	2018	APORTACIONES FEDERALES - 2	APORTACIONES FEDERALES PARA ENTIDADES FEDERATIVAS Y MUNICIPIOS	33	FORTAMUN	I005	HONORABLE AYUNTAMIENTO DE TLACOTEPEC PLUMAS	TOTAL DEL PROGRAMA PRESUPUESTARIO	245,555.11	245,555.11	40,925.85	0.00
Tlacotepec Plumas	2018	APORTACIONES FEDERALES - 2	APORTACIONES FEDERALES PARA ENTIDADES FEDERATIVAS Y MUNICIPIOS	33	FORTAMUN	I005	HONORABLE AYUNTAMIENTO DE TLACOTEPEC PLUMAS	613 - CONSTRUCCIÓN DE OBRAS PARA EL ABASTECIMIENTO DE AGUA, PETRÓLEO, GAS, ELECTRICIDAD Y TELECOMUNICACIONES	245,555.11	245,555.11	40,925.85	0.00
San Juan Bautista Cuicatlán	2018	APORTACIONES FEDERALES - 2	APORTACIONES FEDERALES PARA ENTIDADES FEDERATIVAS Y MUNICIPIOS	33	FORTAMUN	I005	M SAN JUAN BAUTISTA CUICATLAN	TOTAL DEL PROGRAMA PRESUPUESTARIO	5,575,447.00	6,040,619.00	1,006,770.00	997,329.00
San Juan Bautista Cuicatlán	2018	APORTACIONES FEDERALES - 2	APORTACIONES FEDERALES PARA ENTIDADES FEDERATIVAS Y MUNICIPIOS	33	FORTAMUN	I005	M SAN JUAN BAUTISTA CUICATLAN	122 - SUELDOS BASE AL PERSONAL EVENTUAL	1,740,072.00	1,740,072.00	337,838.00	337,838.00
San Juan Bautista Cuicatlán	2018	APORTACIONES FEDERALES - 2	APORTACIONES FEDERALES PARA ENTIDADES FEDERATIVAS Y MUNICIPIOS	33	FORTAMUN	I005	M SAN JUAN BAUTISTA CUICATLAN	132 - PRIMAS DE VACACIONES, DOMINICAL Y GRATIFICACIÓN DE FIN DE AÑO	72,503.00	72,503.00	960.00	0.00
San Juan Bautista Cuicatlán	2018	APORTACIONES FEDERALES - 2	APORTACIONES FEDERALES PARA ENTIDADES FEDERATIVAS Y MUNICIPIOS	33	FORTAMUN	I005	M SAN JUAN BAUTISTA CUICATLAN	242 - CEMENTO Y PRODUCTOS DE CONCRETO	0.00	15,196.00	15,196.00	15,196.00
San Juan Bautista Cuicatlán	2018	APORTACIONES FEDERALES - 2	APORTACIONES FEDERALES PARA ENTIDADES FEDERATIVAS Y MUNICIPIOS	33	FORTAMUN	I005	M SAN JUAN BAUTISTA CUICATLAN	245 - VIDRIO Y PRODUCTOS DE VIDRIO	408.00	4,192.00	200.00	0.00
San Juan Bautista Cuicatlán	2018	APORTACIONES FEDERALES - 2	APORTACIONES FEDERALES PARA ENTIDADES FEDERATIVAS Y MUNICIPIOS	33	FORTAMUN	I005	M SAN JUAN BAUTISTA CUICATLAN	246 - MATERIAL ELÉCTRICO Y ELECTRÓNICO	141,522.00	141,522.00	28,000.00	28,000.00

Municipio	Ciclo de Recurso	Tipo de Recurso	Descripción Ramo	Clave Ramo	Descripción Programa	Clave Programa	Dependencia Ejecutora	Partida	Aprobado	Modificado	Recaudado (Ministrado)	Ejercido
San Juan Bautista Cuicatlán	2018	APORTACIONES FEDERALES - 2	APORTACIONES FEDERALES PARA ENTIDADES FEDERATIVAS Y MUNICIPIOS	33	FORTAMUN	I005	M SAN JUAN BAUTISTA CUICATLAN	247 - ARTÍCULOS METÁLICOS PARA LA CONSTRUCCIÓN	9,204.00	13,804.00	13,804.00	13,804.00
San Juan Bautista Cuicatlán	2018	APORTACIONES FEDERALES - 2	APORTACIONES FEDERALES PARA ENTIDADES FEDERATIVAS Y MUNICIPIOS	33	FORTAMUN	I005	M SAN JUAN BAUTISTA CUICATLAN	249 - OTROS MATERIALES Y ARTÍCULOS DE CONSTRUCCIÓN Y REPARACIÓN	600.00	600.00	500.00	0.00
San Juan Bautista Cuicatlán	2018	APORTACIONES FEDERALES - 2	APORTACIONES FEDERALES PARA ENTIDADES FEDERATIVAS Y MUNICIPIOS	33	FORTAMUN	I005	M SAN JUAN BAUTISTA CUICATLAN	261 - COMBUSTIBLES, LUBRICANTES Y ADITIVOS	952,544.00	944,160.00	154,680.00	154,680.00
San Juan Bautista Cuicatlán	2018	APORTACIONES FEDERALES - 2	APORTACIONES FEDERALES PARA ENTIDADES FEDERATIVAS Y MUNICIPIOS	33	FORTAMUN	I005	M SAN JUAN BAUTISTA CUICATLAN	282 - MATERIALES DE SEGURIDAD PÚBLICA	37,803.00	37,803.00	500.00	0.00
San Juan Bautista Cuicatlán	2018	APORTACIONES FEDERALES - 2	APORTACIONES FEDERALES PARA ENTIDADES FEDERATIVAS Y MUNICIPIOS	33	FORTAMUN	I005	M SAN JUAN BAUTISTA CUICATLAN	291 - HERRAMIENTAS MENORES	6,894.00	6,894.00	500.00	0.00
San Juan Bautista Cuicatlán	2018	APORTACIONES FEDERALES - 2	APORTACIONES FEDERALES PARA ENTIDADES FEDERATIVAS Y MUNICIPIOS	33	FORTAMUN	I005	M SAN JUAN BAUTISTA CUICATLAN	292 - REFACCIONES Y ACCESORIOS MENORES DE EDIFICIOS	16,747.00	16,747.00	500.00	0.00
San Juan Bautista Cuicatlán	2018	APORTACIONES FEDERALES - 2	APORTACIONES FEDERALES PARA ENTIDADES FEDERATIVAS Y MUNICIPIOS	33	FORTAMUN	I005	M SAN JUAN BAUTISTA CUICATLAN	296 - REFACCIONES Y ACCESORIOS MENORES DE EQUIPO DE TRANSPORTE	77,942.00	77,942.00	1,650.00	1,650.00
San Juan Bautista Cuicatlán	2018	APORTACIONES FEDERALES - 2	APORTACIONES FEDERALES PARA ENTIDADES FEDERATIVAS Y MUNICIPIOS	33	FORTAMUN	I005	M SAN JUAN BAUTISTA CUICATLAN	311 - ENERGÍA ELÉCTRICA	835,552.00	835,552.00	298,158.00	298,158.00
San Juan Bautista Cuicatlán	2018	APORTACIONES FEDERALES - 2	APORTACIONES FEDERALES PARA ENTIDADES FEDERATIVAS Y MUNICIPIOS	33	FORTAMUN	I005	M SAN JUAN BAUTISTA CUICATLAN	326 - ARRENDAMIENTO DE MAQUINARIA, OTROS EQUIPOS Y HERRAMIENTAS	148,450.00	148,450.00	500.00	0.00
San Juan Bautista Cuicatlán	2018	APORTACIONES FEDERALES - 2	APORTACIONES FEDERALES PARA ENTIDADES FEDERATIVAS Y MUNICIPIOS	33	FORTAMUN	I005	M SAN JUAN BAUTISTA CUICATLAN	331 - SERVICIOS LEGALES, DE CONTABILIDAD, AUDITORÍA Y RELACIONADOS	67,784.00	67,784.00	500.00	0.00
San Juan Bautista Cuicatlán	2018	APORTACIONES FEDERALES - 2	APORTACIONES FEDERALES PARA ENTIDADES FEDERATIVAS Y MUNICIPIOS	33	FORTAMUN	I005	M SAN JUAN BAUTISTA CUICATLAN	341 - SERVICIOS FINANCIEROS Y BANCARIOS	1,307.00	1,307.00	500.00	0.00
San Juan Bautista Cuicatlán	2018	APORTACIONES FEDERALES - 2	APORTACIONES FEDERALES PARA ENTIDADES FEDERATIVAS Y MUNICIPIOS	33	FORTAMUN	I005	M SAN JUAN BAUTISTA CUICATLAN	351 - CONSERVACIÓN Y MANTENIMIENTO MENOR DE INMUEBLES	155,083.00	155,083.00	500.00	0.00
San Juan Bautista Cuicatlán	2018	APORTACIONES FEDERALES - 2	APORTACIONES FEDERALES PARA ENTIDADES FEDERATIVAS Y MUNICIPIOS	33	FORTAMUN	I005	M SAN JUAN BAUTISTA CUICATLAN	355 - REPARACIÓN Y MANTENIMIENTO DE EQUIPO DE TRANSPORTE	172,691.00	172,691.00	135,953.00	135,953.00

Municipio	Ciclo de Recurso	Tipo de Recurso	Descripción Ramo	Clave Ramo	Descripción Programa	Clave Programa	Dependencia Ejecutora	Partida	Aprobado	Modificado	Recaudado (Ministrado)	Ejercido
San Juan Bautista Cuicatlán	2018	APORTACIONES FEDERALES - 2	APORTACIONES FEDERALES PARA ENTIDADES FEDERATIVAS Y MUNICIPIOS	33	FORTAMUN	I005	M SAN JUAN BAUTISTA CUICATLAN	357 - INSTALACIÓN, REPARACIÓN Y MANTENIMIENTO DE MAQUINARIA, OTROS EQUIPOS Y HERRAMIENTA	85,678.00	85,678.00	500.00	0.00
San Juan Bautista Cuicatlán	2018	APORTACIONES FEDERALES - 2	APORTACIONES FEDERALES PARA ENTIDADES FEDERATIVAS Y MUNICIPIOS	33	FORTAMUN	I005	M SAN JUAN BAUTISTA CUICATLAN	375 - VIÁTICOS EN EL PAÍS	0.00	12,050.00	12,050.00	12,050.00
San Juan Bautista Cuicatlán	2018	APORTACIONES FEDERALES - 2	APORTACIONES FEDERALES PARA ENTIDADES FEDERATIVAS Y MUNICIPIOS	33	FORTAMUN	I005	M SAN JUAN BAUTISTA CUICATLAN	398 - IMPUESTO SOBRE NÓMINAS Y OTROS QUE SE DERIVEN DE UNA RELACIÓN LABORAL	54,377.00	54,377.00	500.00	0.00
San Juan Bautista Cuicatlán	2018	APORTACIONES FEDERALES - 2	APORTACIONES FEDERALES PARA ENTIDADES FEDERATIVAS Y MUNICIPIOS	33	FORTAMUN	I005	M SAN JUAN BAUTISTA CUICATLAN	541 - VEHÍCULOS Y EQUIPO TERRESTRE	320,000.00	320,000.00	500.00	0.00
San Juan Bautista Cuicatlán	2018	APORTACIONES FEDERALES - 2	APORTACIONES FEDERALES PARA ENTIDADES FEDERATIVAS Y MUNICIPIOS	33	FORTAMUN	I005	M SAN JUAN BAUTISTA CUICATLAN	581 - TERRENOS	300,000.00	300,000.00	471.00	0.00
San Juan Bautista Cuicatlán	2018	APORTACIONES FEDERALES - 2	APORTACIONES FEDERALES PARA ENTIDADES FEDERATIVAS Y MUNICIPIOS	33	FORTAMUN	I005	M SAN JUAN BAUTISTA CUICATLAN	614 - DIVISIÓN DE TERRENOS Y CONSTRUCCIÓN DE OBRAS DE URBANIZACIÓN	378,286.00	816,212.00	2,310.00	0.00
Matías Romero Avendaño	2018	APORTACIONES FEDERALES - 2	APORTACIONES FEDERALES PARA ENTIDADES FEDERATIVAS Y MUNICIPIOS	33	FORTAMUN	I005	MATIAS ROMERO 2	TOTAL DEL PROGRAMA PRESUPUESTARIO	24,191,631.03	24,191,631.03	4,032,019.31	4,032,019.31
Matías Romero Avendaño	2018	APORTACIONES FEDERALES - 2	APORTACIONES FEDERALES PARA ENTIDADES FEDERATIVAS Y MUNICIPIOS	33	FORTAMUN	I005	MATIAS ROMERO 2	113 - SUELDOS BASE AL PERSONAL PERMANENTE	11,699,204.40	11,699,204.40	2,741,073.46	2,741,073.46
Matías Romero Avendaño	2018	APORTACIONES FEDERALES - 2	APORTACIONES FEDERALES PARA ENTIDADES FEDERATIVAS Y MUNICIPIOS	33	FORTAMUN	I005	MATIAS ROMERO 2	132 - PRIMAS DE VACACIONES, DOMINICAL Y GRATIFICACIÓN DE FIN DE AÑO	1,302,586.99	1,302,586.99	0.00	0.00
Matías Romero Avendaño	2018	APORTACIONES FEDERALES - 2	APORTACIONES FEDERALES PARA ENTIDADES FEDERATIVAS Y MUNICIPIOS	33	FORTAMUN	I005	MATIAS ROMERO 2	141 - APORTACIONES DE SEGURIDAD SOCIAL	644,586.99	644,586.99	0.00	0.00
Matías Romero Avendaño	2018	APORTACIONES FEDERALES - 2	APORTACIONES FEDERALES PARA ENTIDADES FEDERATIVAS Y MUNICIPIOS	33	FORTAMUN	I005	MATIAS ROMERO 2	142 - APORTACIONES A FONDOS DE VIVIENDA	250,000.00	250,000.00	0.00	0.00
Matías Romero Avendaño	2018	APORTACIONES FEDERALES - 2	APORTACIONES FEDERALES PARA ENTIDADES FEDERATIVAS Y MUNICIPIOS	33	FORTAMUN	I005	MATIAS ROMERO 2	172 - RECOMPENSAS	862,586.99	862,586.99	0.00	0.00
Matías Romero Avendaño	2018	APORTACIONES FEDERALES - 2	APORTACIONES FEDERALES PARA ENTIDADES FEDERATIVAS Y MUNICIPIOS	33	FORTAMUN	I005	MATIAS ROMERO 2	261 - COMBUSTIBLES, LUBRICANTES Y ADITIVOS	1,010,000.00	1,010,000.00	96,016.39	96,016.39

Municipio	Ciclo de Recurso	Tipo de Recurso	Descripción Ramo	Clave Ramo	Descripción Programa	Clave Programa	Dependencia Ejecutora	Partida	Aprobado	Modificado	Recaudado (Ministrado)	Ejercido
Matías Romero Avendaño	2018	APORTACIONES FEDERALES - 2	APORTACIONES FEDERALES PARA ENTIDADES FEDERATIVAS Y MUNICIPIOS	33	FORTAMUN	I005	MATIAS ROMERO 2	272 - PRENDAS DE SEGURIDAD Y PROTECCIÓN PERSONAL	800,000.00	800,000.00	207,864.56	207,864.56
Matías Romero Avendaño	2018	APORTACIONES FEDERALES - 2	APORTACIONES FEDERALES PARA ENTIDADES FEDERATIVAS Y MUNICIPIOS	33	FORTAMUN	I005	MATIAS ROMERO 2	311 - ENERGÍA ELÉCTRICA	6,000,000.00	6,000,000.00	982,088.50	982,088.50
Matías Romero Avendaño	2018	APORTACIONES FEDERALES - 2	APORTACIONES FEDERALES PARA ENTIDADES FEDERATIVAS Y MUNICIPIOS	33	FORTAMUN	I005	MATIAS ROMERO 2	341 - SERVICIOS FINANCIEROS Y BANCARIOS	8,000.00	8,000.00	4,976.40	4,976.40
Matías Romero Avendaño	2018	APORTACIONES FEDERALES - 2	APORTACIONES FEDERALES PARA ENTIDADES FEDERATIVAS Y MUNICIPIOS	33	FORTAMUN	I005	MATIAS ROMERO 2	355 - REPARACIÓN Y MANTENIMIENTO DE EQUIPO DE TRANSPORTE	622,586.99	622,586.99	0.00	0.00
Matías Romero Avendaño	2018	APORTACIONES FEDERALES - 2	APORTACIONES FEDERALES PARA ENTIDADES FEDERATIVAS Y MUNICIPIOS	33	FORTAMUN	I005	MATIAS ROMERO 2	392 - IMPUESTOS Y DERECHOS	992,078.67	992,078.67	0.00	0.00
Santiago Huajolotitlán	2018	APORTACIONES FEDERALES - 2	APORTACIONES FEDERALES PARA ENTIDADES FEDERATIVAS Y MUNICIPIOS	33	FORTAMUN	I005	MPIO. DE STGO. HUAJOLOTITLAN	TOTAL DEL PROGRAMA PRESUPUESTARIO	2,373,739.20	368,874.38	368,874.38	368,874.38
Santiago Huajolotitlán	2018	APORTACIONES FEDERALES - 2	APORTACIONES FEDERALES PARA ENTIDADES FEDERATIVAS Y MUNICIPIOS	33	FORTAMUN	I005	MPIO. DE STGO. HUAJOLOTITLAN	113 - SUELDOS BASE AL PERSONAL PERMANENTE	1,178,900.00	137,487.00	137,487.00	137,487.00
Santiago Huajolotitlán	2018	APORTACIONES FEDERALES - 2	APORTACIONES FEDERALES PARA ENTIDADES FEDERATIVAS Y MUNICIPIOS	33	FORTAMUN	I005	MPIO. DE STGO. HUAJOLOTITLAN	132 - PRIMAS DE VACACIONES, DOMINICAL Y GRATIFICACIÓN DE FIN DE AÑO	80,803.00	0.00	0.00	0.00
Santiago Huajolotitlán	2018	APORTACIONES FEDERALES - 2	APORTACIONES FEDERALES PARA ENTIDADES FEDERATIVAS Y MUNICIPIOS	33	FORTAMUN	I005	MPIO. DE STGO. HUAJOLOTITLAN	246 - MATERIAL ELÉCTRICO Y ELECTRÓNICO	340,487.00	76,045.00	76,045.00	76,045.00
Santiago Huajolotitlán	2018	APORTACIONES FEDERALES - 2	APORTACIONES FEDERALES PARA ENTIDADES FEDERATIVAS Y MUNICIPIOS	33	FORTAMUN	I005	MPIO. DE STGO. HUAJOLOTITLAN	261 - COMBUSTIBLES, LUBRICANTES Y ADITIVOS	102,360.00	53,232.86	53,232.86	53,232.86
Santiago Huajolotitlán	2018	APORTACIONES FEDERALES - 2	APORTACIONES FEDERALES PARA ENTIDADES FEDERATIVAS Y MUNICIPIOS	33	FORTAMUN	I005	MPIO. DE STGO. HUAJOLOTITLAN	272 - PRENDAS DE SEGURIDAD Y PROTECCIÓN PERSONAL	115,241.39	0.00	0.00	0.00
Santiago Huajolotitlán	2018	APORTACIONES FEDERALES - 2	APORTACIONES FEDERALES PARA ENTIDADES FEDERATIVAS Y MUNICIPIOS	33	FORTAMUN	I005	MPIO. DE STGO. HUAJOLOTITLAN	291 - HERRAMIENTAS MENORES	78,000.00	0.00	0.00	0.00
Santiago Huajolotitlán	2018	APORTACIONES FEDERALES - 2	APORTACIONES FEDERALES PARA ENTIDADES FEDERATIVAS Y MUNICIPIOS	33	FORTAMUN	I005	MPIO. DE STGO. HUAJOLOTITLAN	311 - ENERGÍA ELÉCTRICA	380,700.00	98,536.72	98,536.72	98,536.72

Municipio	Ciclo de Recurso	Tipo de Recurso	Descripción Ramo	Clave Ramo	Descripción Programa	Clave Programa	Dependencia Ejecutora	Partida	Aprobado	Modificado	Recaudado (Ministrado)	Ejercido
Santiago Huajolotitlán	2018	APORTACIONES FEDERALES - 2	APORTACIONES FEDERALES PARA ENTIDADES FEDERATIVAS Y MUNICIPIOS	33	FORTAMUN	I005	MPIO. DE STGO. HUAJOLOTITLAN	326 - ARRENDAMIENTO DE MAQUINARIA, OTROS EQUIPOS Y HERRAMIENTAS	9,430.81	0.00	0.00	0.00
Santiago Huajolotitlán	2018	APORTACIONES FEDERALES - 2	APORTACIONES FEDERALES PARA ENTIDADES FEDERATIVAS Y MUNICIPIOS	33	FORTAMUN	I005	MPIO. DE STGO. HUAJOLOTITLAN	341 - SERVICIOS FINANCIEROS Y BANCARIOS	2,000.00	3,572.80	3,572.80	3,572.80
Santiago Huajolotitlán	2018	APORTACIONES FEDERALES - 2	APORTACIONES FEDERALES PARA ENTIDADES FEDERATIVAS Y MUNICIPIOS	33	FORTAMUN	I005	MPIO. DE STGO. HUAJOLOTITLAN	355 - REPARACIÓN Y MANTENIMIENTO DE EQUIPO DE TRANSPORTE	85,817.00	0.00	0.00	0.00
San Juan del Estado	2018	APORTACIONES FEDERALES - 2	APORTACIONES FEDERALES PARA ENTIDADES FEDERATIVAS Y MUNICIPIOS	33	FORTAMUN	I005	MPIO. DE SAN JUAN DEL ESTADO.	TOTAL DEL PROGRAMA PRESUPUESTARIO	1,453,148.04	1,574,387.56	262,398.00	0.00
San Juan del Estado	2018	APORTACIONES FEDERALES - 2	APORTACIONES FEDERALES PARA ENTIDADES FEDERATIVAS Y MUNICIPIOS	33	FORTAMUN	I005	MPIO. DE SAN JUAN DEL ESTADO.	246 - MATERIAL ELÉCTRICO Y ELECTRÓNICO	0.00	80,000.00	13,333.33	0.00
San Juan del Estado	2018	APORTACIONES FEDERALES - 2	APORTACIONES FEDERALES PARA ENTIDADES FEDERATIVAS Y MUNICIPIOS	33	FORTAMUN	I005	MPIO. DE SAN JUAN DEL ESTADO.	261 - COMBUSTIBLES, LUBRICANTES Y ADITIVOS	310,122.33	310,122.33	51,687.05	0.00
San Juan del Estado	2018	APORTACIONES FEDERALES - 2	APORTACIONES FEDERALES PARA ENTIDADES FEDERATIVAS Y MUNICIPIOS	33	FORTAMUN	I005	MPIO. DE SAN JUAN DEL ESTADO.	271 - VESTUARIO Y UNIFORMES	229,683.40	229,683.40	38,280.56	0.00
San Juan del Estado	2018	APORTACIONES FEDERALES - 2	APORTACIONES FEDERALES PARA ENTIDADES FEDERATIVAS Y MUNICIPIOS	33	FORTAMUN	I005	MPIO. DE SAN JUAN DEL ESTADO.	282 - MATERIALES DE SEGURIDAD PÚBLICA	47,982.00	47,982.00	7,997.00	0.00
San Juan del Estado	2018	APORTACIONES FEDERALES - 2	APORTACIONES FEDERALES PARA ENTIDADES FEDERATIVAS Y MUNICIPIOS	33	FORTAMUN	I005	MPIO. DE SAN JUAN DEL ESTADO.	311 - ENERGÍA ELÉCTRICA	478,857.91	478,857.91	79,809.65	0.00
San Juan del Estado	2018	APORTACIONES FEDERALES - 2	APORTACIONES FEDERALES PARA ENTIDADES FEDERATIVAS Y MUNICIPIOS	33	FORTAMUN	I005	MPIO. DE SAN JUAN DEL ESTADO.	341 - SERVICIOS FINANCIEROS Y BANCARIOS	139.20	139.20	23.23	0.00
San Juan del Estado	2018	APORTACIONES FEDERALES - 2	APORTACIONES FEDERALES PARA ENTIDADES FEDERATIVAS Y MUNICIPIOS	33	FORTAMUN	I005	MPIO. DE SAN JUAN DEL ESTADO.	355 - REPARACIÓN Y MANTENIMIENTO DE EQUIPO DE TRANSPORTE	168,390.99	168,390.99	28,065.16	0.00
San Juan del Estado	2018	APORTACIONES FEDERALES - 2	APORTACIONES FEDERALES PARA ENTIDADES FEDERATIVAS Y MUNICIPIOS	33	FORTAMUN	I005	MPIO. DE SAN JUAN DEL ESTADO.	565 - EQUIPO DE COMUNICACIÓN Y TELECOMUNICACIÓN	0.00	41,239.52	6,873.25	0.00
San Juan del Estado	2018	APORTACIONES FEDERALES - 2	APORTACIONES FEDERALES PARA ENTIDADES FEDERATIVAS Y MUNICIPIOS	33	FORTAMUN	I005	MPIO. DE SAN JUAN DEL ESTADO.	612 - EDIFICACIÓN NO HABITACIONAL	217,972.21	217,972.21	36,328.77	0.00

Municipio	Ciclo de Recurso	Tipo de Recurso	Descripción Ramo	Clave Ramo	Descripción Programa	Clave Programa	Dependencia Ejecutora	Partida	Aprobado	Modificado	Recaudado (Ministrado)	Ejercido
Constancia del Rosario	2018	APORTACIONES FEDERALES - 2	APORTACIONES FEDERALES PARA ENTIDADES FEDERATIVAS Y MUNICIPIOS	33	FORTAMUN	I005	MUNICIPIO DE CONSTANCIA DEL ROSARIO	TOTAL DEL PROGRAMA PRESUPUESTARIO	2,397,418.09	2,397,418.09	399,570.00	396,487.78
Constancia del Rosario	2018	APORTACIONES FEDERALES - 2	APORTACIONES FEDERALES PARA ENTIDADES FEDERATIVAS Y MUNICIPIOS	33	FORTAMUN	I005	MUNICIPIO DE CONSTANCIA DEL ROSARIO	113 - SUELDOS BASE AL PERSONAL PERMANENTE	1,000,780.32	1,000,780.32	148,362.83	147,218.38
Constancia del Rosario	2018	APORTACIONES FEDERALES - 2	APORTACIONES FEDERALES PARA ENTIDADES FEDERATIVAS Y MUNICIPIOS	33	FORTAMUN	I005	MUNICIPIO DE CONSTANCIA DEL ROSARIO	132 - PRIMAS DE VACACIONES, DOMINICAL Y GRATIFICACIÓN DE FIN DE AÑO	55,700.00	55,700.00	0.00	0.00
Constancia del Rosario	2018	APORTACIONES FEDERALES - 2	APORTACIONES FEDERALES PARA ENTIDADES FEDERATIVAS Y MUNICIPIOS	33	FORTAMUN	I005	MUNICIPIO DE CONSTANCIA DEL ROSARIO	134 - COMPENSACIONES	343,200.00	343,200.00	53,412.00	53,000.00
Constancia del Rosario	2018	APORTACIONES FEDERALES - 2	APORTACIONES FEDERALES PARA ENTIDADES FEDERATIVAS Y MUNICIPIOS	33	FORTAMUN	I005	MUNICIPIO DE CONSTANCIA DEL ROSARIO	161 - PREVISIONES DE CARÁCTER LABORAL, ECONÓMICA Y DE SEGURIDAD SOCIAL	10,000.00	10,000.00	0.00	0.00
Constancia del Rosario	2018	APORTACIONES FEDERALES - 2	APORTACIONES FEDERALES PARA ENTIDADES FEDERATIVAS Y MUNICIPIOS	33	FORTAMUN	I005	MUNICIPIO DE CONSTANCIA DEL ROSARIO	246 - MATERIAL ELÉCTRICO Y ELECTRÓNICO	50,000.00	50,000.00	10,591.80	10,510.00
Constancia del Rosario	2018	APORTACIONES FEDERALES - 2	APORTACIONES FEDERALES PARA ENTIDADES FEDERATIVAS Y MUNICIPIOS	33	FORTAMUN	I005	MUNICIPIO DE CONSTANCIA DEL ROSARIO	249 - OTROS MATERIALES Y ARTÍCULOS DE CONSTRUCCIÓN Y REPARACIÓN	0.00	20,000.00	18,054.27	17,915.00
Constancia del Rosario	2018	APORTACIONES FEDERALES - 2	APORTACIONES FEDERALES PARA ENTIDADES FEDERATIVAS Y MUNICIPIOS	33	FORTAMUN	I005	MUNICIPIO DE CONSTANCIA DEL ROSARIO	261 - COMBUSTIBLES, LUBRICANTES Y ADITIVOS	280,000.00	280,000.00	74,780.85	74,204.00
Constancia del Rosario	2018	APORTACIONES FEDERALES - 2	APORTACIONES FEDERALES PARA ENTIDADES FEDERATIVAS Y MUNICIPIOS	33	FORTAMUN	I005	MUNICIPIO DE CONSTANCIA DEL ROSARIO	296 - REFACCIONES Y ACCESORIOS MENORES DE EQUIPO DE TRANSPORTE	240,000.00	240,000.00	94,000.00	93,275.00
Constancia del Rosario	2018	APORTACIONES FEDERALES - 2	APORTACIONES FEDERALES PARA ENTIDADES FEDERATIVAS Y MUNICIPIOS	33	FORTAMUN	I005	MUNICIPIO DE CONSTANCIA DEL ROSARIO	311 - ENERGÍA ELÉCTRICA	199,618.97	199,618.97	0.00	0.00
Constancia del Rosario	2018	APORTACIONES FEDERALES - 2	APORTACIONES FEDERALES PARA ENTIDADES FEDERATIVAS Y MUNICIPIOS	33	FORTAMUN	I005	MUNICIPIO DE CONSTANCIA DEL ROSARIO	341 - SERVICIOS FINANCIEROS Y BANCARIOS	5,000.00	5,000.00	368.25	365.40
Constancia del Rosario	2018	APORTACIONES FEDERALES - 2	APORTACIONES FEDERALES PARA ENTIDADES FEDERATIVAS Y MUNICIPIOS	33	FORTAMUN	I005	MUNICIPIO DE CONSTANCIA DEL ROSARIO	352 - INSTALACIÓN, REPARACIÓN Y MANTENIMIENTO DE MOBILIARIO Y EQUIPO DE ADMINISTRACIÓN, EDUCACIONAL Y RECREATIVO	70,000.00	70,000.00	0.00	0.00
Constancia del Rosario	2018	APORTACIONES FEDERALES - 2	APORTACIONES FEDERALES PARA ENTIDADES FEDERATIVAS Y MUNICIPIOS	33	FORTAMUN	I005	MUNICIPIO DE CONSTANCIA DEL ROSARIO	541 - VEHÍCULOS Y EQUIPO TERRESTRE	143,118.80	123,118.80	0.00	0.00

Municipio	Ciclo de Recurso	Tipo de Recurso	Descripción Ramo	Clave Ramo	Descripción Programa	Clave Programa	Dependencia Ejecutora	Partida	Aprobado	Modificado	Recaudado (Ministrado)	Ejercido
La Reforma	2018	APORTACIONES FEDERALES - 2	APORTACIONES FEDERALES PARA ENTIDADES FEDERATIVAS Y MUNICIPIOS	33	FORTAMUN	I005	MUNICIPIO DE LA REFORMA	TOTAL DEL PROGRAMA PRESUPUESTARIO	1,977,702.89	1,977,702.89	329,618.00	171,114.77
La Reforma	2018	APORTACIONES FEDERALES - 2	APORTACIONES FEDERALES PARA ENTIDADES FEDERATIVAS Y MUNICIPIOS	33	FORTAMUN	I005	MUNICIPIO DE LA REFORMA	113 - SUELDOS BASE AL PERSONAL PERMANENTE	631,102.89	631,102.89	168,000.00	96,800.60
La Reforma	2018	APORTACIONES FEDERALES - 2	APORTACIONES FEDERALES PARA ENTIDADES FEDERATIVAS Y MUNICIPIOS	33	FORTAMUN	I005	MUNICIPIO DE LA REFORMA	261 - COMBUSTIBLES, LUBRICANTES Y ADITIVOS	365,400.00	365,400.00	42,900.00	19,279.99
La Reforma	2018	APORTACIONES FEDERALES - 2	APORTACIONES FEDERALES PARA ENTIDADES FEDERATIVAS Y MUNICIPIOS	33	FORTAMUN	I005	MUNICIPIO DE LA REFORMA	271 - VESTUARIO Y UNIFORMES	102,300.00	102,300.00	49,600.00	29,081.20
La Reforma	2018	APORTACIONES FEDERALES - 2	APORTACIONES FEDERALES PARA ENTIDADES FEDERATIVAS Y MUNICIPIOS	33	FORTAMUN	I005	MUNICIPIO DE LA REFORMA	296 - REFACCIONES Y ACCESORIOS MENORES DE EQUIPO DE TRANSPORTE	355,800.00	355,800.00	23,980.00	10,595.02
La Reforma	2018	APORTACIONES FEDERALES - 2	APORTACIONES FEDERALES PARA ENTIDADES FEDERATIVAS Y MUNICIPIOS	33	FORTAMUN	I005	MUNICIPIO DE LA REFORMA	311 - ENERGÍA ELÉCTRICA	299,500.00	299,500.00	22,520.00	8,714.00
La Reforma	2018	APORTACIONES FEDERALES - 2	APORTACIONES FEDERALES PARA ENTIDADES FEDERATIVAS Y MUNICIPIOS	33	FORTAMUN	I005	MUNICIPIO DE LA REFORMA	341 - SERVICIOS FINANCIEROS Y BANCARIOS	5,000.00	5,000.00	2,018.00	383.96
La Reforma	2018	APORTACIONES FEDERALES - 2	APORTACIONES FEDERALES PARA ENTIDADES FEDERATIVAS Y MUNICIPIOS	33	FORTAMUN	I005	MUNICIPIO DE LA REFORMA	355 - REPARACIÓN Y MANTENIMIENTO DE EQUIPO DE TRANSPORTE	218,600.00	218,600.00	20,600.00	6,260.00
Magdalena Apasco	2018	APORTACIONES FEDERALES - 2	APORTACIONES FEDERALES PARA ENTIDADES FEDERATIVAS Y MUNICIPIOS	33	FORTAMUN	I005	MUNICIPIO DE MAGDALENA APASCO ETLA	TOTAL DEL PROGRAMA PRESUPUESTARIO	4,654,895.14	5,043,263.85	840,544.00	465,928.66
Magdalena Apasco	2018	APORTACIONES FEDERALES - 2	APORTACIONES FEDERALES PARA ENTIDADES FEDERATIVAS Y MUNICIPIOS	33	FORTAMUN	I005	MUNICIPIO DE MAGDALENA APASCO ETLA	113 - SUELDOS BASE AL PERSONAL PERMANENTE	1,221,924.00	1,221,924.00	250,000.00	222,864.66
Magdalena Apasco	2018	APORTACIONES FEDERALES - 2	APORTACIONES FEDERALES PARA ENTIDADES FEDERATIVAS Y MUNICIPIOS	33	FORTAMUN	I005	MUNICIPIO DE MAGDALENA APASCO ETLA	261 - COMBUSTIBLES, LUBRICANTES Y ADITIVOS	1,629,775.14	1,629,775.14	9,500.00	25,601.00
Magdalena Apasco	2018	APORTACIONES FEDERALES - 2	APORTACIONES FEDERALES PARA ENTIDADES FEDERATIVAS Y MUNICIPIOS	33	FORTAMUN	I005	MUNICIPIO DE MAGDALENA APASCO ETLA	271 - VESTUARIO Y UNIFORMES	420,000.00	420,000.00	150,000.00	15,601.00
Magdalena Apasco	2018	APORTACIONES FEDERALES - 2	APORTACIONES FEDERALES PARA ENTIDADES FEDERATIVAS Y MUNICIPIOS	33	FORTAMUN	I005	MUNICIPIO DE MAGDALENA APASCO ETLA	311 - ENERGÍA ELÉCTRICA	1,156,598.00	1,156,598.00	358,601.00	194,011.00

Municipio	Ciclo de Recurso	Tipo de Recurso	Descripción Ramo	Clave Ramo	Descripción Programa	Clave Programa	Dependencia Ejecutora	Partida	Aprobado	Modificado	Recaudado (Ministrado)	Ejercido
Magdalena Apasco	2018	APORTACIONES FEDERALES - 2	APORTACIONES FEDERALES PARA ENTIDADES FEDERATIVAS Y MUNICIPIOS	33	FORTAMUN	I005	MUNICIPIO DE MAGDALENA APASCO ETLA	392 - IMPUESTOS Y DERECHOS	226,598.00	226,598.00	0.00	0.00
Magdalena Apasco	2018	APORTACIONES FEDERALES - 2	APORTACIONES FEDERALES PARA ENTIDADES FEDERATIVAS Y MUNICIPIOS	33	FORTAMUN	I005	MUNICIPIO DE MAGDALENA APASCO ETLA	398 - IMPUESTO SOBRE NÓMINAS Y OTROS QUE SE DERIVEN DE UNA RELACIÓN LABORAL	0.00	388,368.71	72,443.00	7,851.00
Magdalena Yodocono de Porfirio Díaz	2018	APORTACIONES FEDERALES - 2	APORTACIONES FEDERALES PARA ENTIDADES FEDERATIVAS Y MUNICIPIOS	33	FORTAMUN	I005	MUNICIPIO DE MAGDALENA YODOCONO DE PORFIRIO DIAZ 1	TOTAL DEL PROGRAMA PRESUPUESTARIO	871,216.07	871,216.07	157,318.00	148,681.22
Magdalena Yodocono de Porfirio Díaz	2018	APORTACIONES FEDERALES - 2	APORTACIONES FEDERALES PARA ENTIDADES FEDERATIVAS Y MUNICIPIOS	33	FORTAMUN	I005	MUNICIPIO DE MAGDALENA YODOCONO DE PORFIRIO DIAZ 1	113 - SUELDOS BASE AL PERSONAL PERMANENTE	440,000.00	440,000.00	104,986.76	96,349.98
Magdalena Yodocono de Porfirio Díaz	2018	APORTACIONES FEDERALES - 2	APORTACIONES FEDERALES PARA ENTIDADES FEDERATIVAS Y MUNICIPIOS	33	FORTAMUN	I005	MUNICIPIO DE MAGDALENA YODOCONO DE PORFIRIO DIAZ 1	261 - COMBUSTIBLES, LUBRICANTES Y ADITIVOS	57,216.07	56,716.07	7,000.00	7,000.00
Magdalena Yodocono de Porfirio Díaz	2018	APORTACIONES FEDERALES - 2	APORTACIONES FEDERALES PARA ENTIDADES FEDERATIVAS Y MUNICIPIOS	33	FORTAMUN	I005	MUNICIPIO DE MAGDALENA YODOCONO DE PORFIRIO DIAZ 1	271 - VESTUARIO Y UNIFORMES	35,000.00	35,000.00	0.00	0.00
Magdalena Yodocono de Porfirio Díaz	2018	APORTACIONES FEDERALES - 2	APORTACIONES FEDERALES PARA ENTIDADES FEDERATIVAS Y MUNICIPIOS	33	FORTAMUN	I005	MUNICIPIO DE MAGDALENA YODOCONO DE PORFIRIO DIAZ 1	311 - ENERGÍA ELÉCTRICA	264,000.00	264,000.00	45,257.00	45,257.00
Magdalena Yodocono de Porfirio Díaz	2018	APORTACIONES FEDERALES - 2	APORTACIONES FEDERALES PARA ENTIDADES FEDERATIVAS Y MUNICIPIOS	33	FORTAMUN	I005	MUNICIPIO DE MAGDALENA YODOCONO DE PORFIRIO DIAZ 1	341 - SERVICIOS FINANCIEROS Y BANCARIOS	0.00	500.00	74.24	74.24
Magdalena Yodocono de Porfirio Díaz	2018	APORTACIONES FEDERALES - 2	APORTACIONES FEDERALES PARA ENTIDADES FEDERATIVAS Y MUNICIPIOS	33	FORTAMUN	I005	MUNICIPIO DE MAGDALENA YODOCONO DE PORFIRIO DIAZ 1	345 - SEGURO DE BIENES PATRIMONIALES	25,000.00	25,000.00	0.00	0.00
Magdalena Yodocono de Porfirio Díaz	2018	APORTACIONES FEDERALES - 2	APORTACIONES FEDERALES PARA ENTIDADES FEDERATIVAS Y MUNICIPIOS	33	FORTAMUN	I005	MUNICIPIO DE MAGDALENA YODOCONO DE PORFIRIO DIAZ 1	541 - VEHÍCULOS Y EQUIPO TERRESTRE	50,000.00	50,000.00	0.00	0.00
Mariscala de Juárez	2018	APORTACIONES FEDERALES - 2	APORTACIONES FEDERALES PARA ENTIDADES FEDERATIVAS Y MUNICIPIOS	33	FORTAMUN	I005	MUNICIPIO DE MARISCALA DE JUAREZ	TOTAL DEL PROGRAMA PRESUPUESTARIO	1,954,349.00	2,117,405.00	352,900.00	316,221.00
Mariscala de Juárez	2018	APORTACIONES FEDERALES - 2	APORTACIONES FEDERALES PARA ENTIDADES FEDERATIVAS Y MUNICIPIOS	33	FORTAMUN	I005	MUNICIPIO DE MARISCALA DE JUAREZ	113 - SUELDOS BASE AL PERSONAL PERMANENTE	348,626.00	348,626.00	90,479.00	53,800.00
Mariscala de Juárez	2018	APORTACIONES FEDERALES - 2	APORTACIONES FEDERALES PARA ENTIDADES FEDERATIVAS Y MUNICIPIOS	33	FORTAMUN	I005	MUNICIPIO DE MARISCALA DE JUAREZ	159 - OTRAS PRESTACIONES SOCIALES Y ECONÓMICAS	52,293.00	52,293.00	0.00	0.00

Municipio	Ciclo de Recurso	Tipo de Recurso	Descripción Ramo	Clave Ramo	Descripción Programa	Clave Programa	Dependencia Ejecutora	Partida	Aprobado	Modificado	Recaudado (Ministrado)	Ejercido
Mariscala de Juárez	2018	APORTACIONES FEDERALES - 2	APORTACIONES FEDERALES PARA ENTIDADES FEDERATIVAS Y MUNICIPIOS	33	FORTAMUN	I005	MUNICIPIO DE MARISCALA DE JUAREZ	241 - PRODUCTOS MINERALES NO METÁLICOS	45,000.00	45,000.00	0.00	0.00
Mariscala de Juárez	2018	APORTACIONES FEDERALES - 2	APORTACIONES FEDERALES PARA ENTIDADES FEDERATIVAS Y MUNICIPIOS	33	FORTAMUN	I005	MUNICIPIO DE MARISCALA DE JUAREZ	242 - CEMENTO Y PRODUCTOS DE CONCRETO	100,000.00	100,000.00	25,000.00	25,000.00
Mariscala de Juárez	2018	APORTACIONES FEDERALES - 2	APORTACIONES FEDERALES PARA ENTIDADES FEDERATIVAS Y MUNICIPIOS	33	FORTAMUN	I005	MUNICIPIO DE MARISCALA DE JUAREZ	246 - MATERIAL ELÉCTRICO Y ELECTRÓNICO	42,616.00	42,616.00	0.00	0.00
Mariscala de Juárez	2018	APORTACIONES FEDERALES - 2	APORTACIONES FEDERALES PARA ENTIDADES FEDERATIVAS Y MUNICIPIOS	33	FORTAMUN	I005	MUNICIPIO DE MARISCALA DE JUAREZ	247 - ARTÍCULOS METÁLICOS PARA LA CONSTRUCCIÓN	40,000.00	33,146.00	0.00	0.00
Mariscala de Juárez	2018	APORTACIONES FEDERALES - 2	APORTACIONES FEDERALES PARA ENTIDADES FEDERATIVAS Y MUNICIPIOS	33	FORTAMUN	I005	MUNICIPIO DE MARISCALA DE JUAREZ	249 - OTROS MATERIALES Y ARTÍCULOS DE CONSTRUCCIÓN Y REPARACIÓN	45,000.00	45,000.00	0.00	0.00
Mariscala de Juárez	2018	APORTACIONES FEDERALES - 2	APORTACIONES FEDERALES PARA ENTIDADES FEDERATIVAS Y MUNICIPIOS	33	FORTAMUN	I005	MUNICIPIO DE MARISCALA DE JUAREZ	261 - COMBUSTIBLES, LUBRICANTES Y ADITIVOS	85,696.00	248,752.00	57,219.00	57,219.00
Mariscala de Juárez	2018	APORTACIONES FEDERALES - 2	APORTACIONES FEDERALES PARA ENTIDADES FEDERATIVAS Y MUNICIPIOS	33	FORTAMUN	I005	MUNICIPIO DE MARISCALA DE JUAREZ	282 - MATERIALES DE SEGURIDAD PÚBLICA	50,000.00	50,000.00	0.00	0.00
Mariscala de Juárez	2018	APORTACIONES FEDERALES - 2	APORTACIONES FEDERALES PARA ENTIDADES FEDERATIVAS Y MUNICIPIOS	33	FORTAMUN	I005	MUNICIPIO DE MARISCALA DE JUAREZ	291 - HERRAMIENTAS MENORES	20,000.00	20,000.00	0.00	0.00
Mariscala de Juárez	2018	APORTACIONES FEDERALES - 2	APORTACIONES FEDERALES PARA ENTIDADES FEDERATIVAS Y MUNICIPIOS	33	FORTAMUN	I005	MUNICIPIO DE MARISCALA DE JUAREZ	292 - REFACCIONES Y ACCESORIOS MENORES DE EDIFICIOS	25,000.00	25,000.00	0.00	0.00
Mariscala de Juárez	2018	APORTACIONES FEDERALES - 2	APORTACIONES FEDERALES PARA ENTIDADES FEDERATIVAS Y MUNICIPIOS	33	FORTAMUN	I005	MUNICIPIO DE MARISCALA DE JUAREZ	296 - REFACCIONES Y ACCESORIOS MENORES DE EQUIPO DE TRANSPORTE	30,000.00	30,000.00	0.00	0.00
Mariscala de Juárez	2018	APORTACIONES FEDERALES - 2	APORTACIONES FEDERALES PARA ENTIDADES FEDERATIVAS Y MUNICIPIOS	33	FORTAMUN	I005	MUNICIPIO DE MARISCALA DE JUAREZ	298 - REFACCIONES Y ACCESORIOS MENORES DE MAQUINARIA Y OTROS EQUIPOS	35,000.00	35,000.00	0.00	0.00
Mariscala de Juárez	2018	APORTACIONES FEDERALES - 2	APORTACIONES FEDERALES PARA ENTIDADES FEDERATIVAS Y MUNICIPIOS	33	FORTAMUN	I005	MUNICIPIO DE MARISCALA DE JUAREZ	311 - ENERGÍA ELÉCTRICA	280,000.00	280,000.00	141,885.00	141,885.00
Mariscala de Juárez	2018	APORTACIONES FEDERALES - 2	APORTACIONES FEDERALES PARA ENTIDADES FEDERATIVAS Y MUNICIPIOS	33	FORTAMUN	I005	MUNICIPIO DE MARISCALA DE JUAREZ	341 - SERVICIOS FINANCIEROS Y BANCARIOS	1,000.00	1,000.00	0.00	0.00

Municipio	Ciclo de Recurso	Tipo de Recurso	Descripción Ramo	Clave Ramo	Descripción Programa	Clave Programa	Dependencia Ejecutora	Partida	Aprobado	Modificado	Recaudado (Ministrado)	Ejercido
Mariscala de Juárez	2018	APORTACIONES FEDERALES - 2	APORTACIONES FEDERALES PARA ENTIDADES FEDERATIVAS Y MUNICIPIOS	33	FORTAMUN	I005	MUNICIPIO DE MARISCALA DE JUAREZ	351 - CONSERVACIÓN Y MANTENIMIENTO MENOR DE INMUEBLES	30,000.00	30,000.00	0.00	0.00
Mariscala de Juárez	2018	APORTACIONES FEDERALES - 2	APORTACIONES FEDERALES PARA ENTIDADES FEDERATIVAS Y MUNICIPIOS	33	FORTAMUN	I005	MUNICIPIO DE MARISCALA DE JUAREZ	355 - REPARACIÓN Y MANTENIMIENTO DE EQUIPO DE TRANSPORTE	65,000.00	65,000.00	14,960.00	14,960.00
Mariscala de Juárez	2018	APORTACIONES FEDERALES - 2	APORTACIONES FEDERALES PARA ENTIDADES FEDERATIVAS Y MUNICIPIOS	33	FORTAMUN	I005	MUNICIPIO DE MARISCALA DE JUAREZ	357 - INSTALACIÓN, REPARACIÓN Y MANTENIMIENTO DE MAQUINARIA, OTROS EQUIPOS Y HERRAMIENTA	30,000.00	30,000.00	0.00	0.00
Mariscala de Juárez	2018	APORTACIONES FEDERALES - 2	APORTACIONES FEDERALES PARA ENTIDADES FEDERATIVAS Y MUNICIPIOS	33	FORTAMUN	I005	MUNICIPIO DE MARISCALA DE JUAREZ	392 - IMPUESTOS Y DERECHOS	0.00	6,854.00	6,854.00	6,854.00
Mariscala de Juárez	2018	APORTACIONES FEDERALES - 2	APORTACIONES FEDERALES PARA ENTIDADES FEDERATIVAS Y MUNICIPIOS	33	FORTAMUN	I005	MUNICIPIO DE MARISCALA DE JUAREZ	541 - VEHÍCULOS Y EQUIPO TERRESTRE	250,000.00	250,000.00	16,503.00	16,503.00
Mariscala de Juárez	2018	APORTACIONES FEDERALES - 2	APORTACIONES FEDERALES PARA ENTIDADES FEDERATIVAS Y MUNICIPIOS	33	FORTAMUN	I005	MUNICIPIO DE MARISCALA DE JUAREZ	563 - MAQUINARIA Y EQUIPO DE CONSTRUCCIÓN	50,000.00	50,000.00	0.00	0.00
Mariscala de Juárez	2018	APORTACIONES FEDERALES - 2	APORTACIONES FEDERALES PARA ENTIDADES FEDERATIVAS Y MUNICIPIOS	33	FORTAMUN	I005	MUNICIPIO DE MARISCALA DE JUAREZ	615 - CONSTRUCCIÓN DE VÍAS DE COMUNICACIÓN	329,118.00	329,118.00	0.00	0.00
Salina Cruz	2018	APORTACIONES FEDERALES - 2	APORTACIONES FEDERALES PARA ENTIDADES FEDERATIVAS Y MUNICIPIOS	33	FORTAMUN	I005	MUNICIPIO DE SALINA CRUZ 15	TOTAL DEL PROGRAMA PRESUPUESTARIO	54,186,993.98	54,186,993.98	9,031,166.00	6,711,301.03
Salina Cruz	2018	APORTACIONES FEDERALES - 2	APORTACIONES FEDERALES PARA ENTIDADES FEDERATIVAS Y MUNICIPIOS	33	FORTAMUN	I005	MUNICIPIO DE SALINA CRUZ 15	113 - SUELDOS BASE AL PERSONAL PERMANENTE	17,222,275.09	17,222,275.09	2,708,729.47	2,390,509.36
Salina Cruz	2018	APORTACIONES FEDERALES - 2	APORTACIONES FEDERALES PARA ENTIDADES FEDERATIVAS Y MUNICIPIOS	33	FORTAMUN	I005	MUNICIPIO DE SALINA CRUZ 15	132 - PRIMAS DE VACACIONES, DOMINICAL Y GRATIFICACIÓN DE FIN DE AÑO	531,039.12	531,039.12	0.00	0.00
Salina Cruz	2018	APORTACIONES FEDERALES - 2	APORTACIONES FEDERALES PARA ENTIDADES FEDERATIVAS Y MUNICIPIOS	33	FORTAMUN	I005	MUNICIPIO DE SALINA CRUZ 15	133 - HORAS EXTRAORDINARIAS	108,000.00	108,000.00	0.00	0.00
Salina Cruz	2018	APORTACIONES FEDERALES - 2	APORTACIONES FEDERALES PARA ENTIDADES FEDERATIVAS Y MUNICIPIOS	33	FORTAMUN	I005	MUNICIPIO DE SALINA CRUZ 15	141 - APORTACIONES DE SEGURIDAD SOCIAL	9,188,014.63	9,188,014.63	0.00	0.00
Salina Cruz	2018	APORTACIONES FEDERALES - 2	APORTACIONES FEDERALES PARA ENTIDADES FEDERATIVAS Y MUNICIPIOS	33	FORTAMUN	I005	MUNICIPIO DE SALINA CRUZ 15	153 - PRESTACIONES Y HABERES DE RETIRO	100,000.00	100,000.00	48,494.13	48,494.13

Municipio	Ciclo de Recurso	Tipo de Recurso	Descripción Ramo	Clave Ramo	Descripción Programa	Clave Programa	Dependencia Ejecutora	Partida	Aprobado	Modificado	Recaudado (Ministrado)	Ejercido
Salina Cruz	2018	APORTACIONES FEDERALES - 2	APORTACIONES FEDERALES PARA ENTIDADES FEDERATIVAS Y MUNICIPIOS	33	FORTAMUN	I005	MUNICIPIO DE SALINA CRUZ 15	154 - PRESTACIONES CONTRACTUALES	1,127,195.00	1,127,195.00	5,000.00	5,000.00
Salina Cruz	2018	APORTACIONES FEDERALES - 2	APORTACIONES FEDERALES PARA ENTIDADES FEDERATIVAS Y MUNICIPIOS	33	FORTAMUN	I005	MUNICIPIO DE SALINA CRUZ 15	171 - ESTÍMULOS	224,958.34	224,958.34	0.00	0.00
Salina Cruz	2018	APORTACIONES FEDERALES - 2	APORTACIONES FEDERALES PARA ENTIDADES FEDERATIVAS Y MUNICIPIOS	33	FORTAMUN	I005	MUNICIPIO DE SALINA CRUZ 15	211 - MATERIALES, ÚTILES Y EQUIPOS MENORES DE OFICINA	100,000.00	100,000.00	0.00	0.00
Salina Cruz	2018	APORTACIONES FEDERALES - 2	APORTACIONES FEDERALES PARA ENTIDADES FEDERATIVAS Y MUNICIPIOS	33	FORTAMUN	I005	MUNICIPIO DE SALINA CRUZ 15	246 - MATERIAL ELÉCTRICO Y ELECTRÓNICO	200,000.00	200,000.00	175,811.31	175,811.31
Salina Cruz	2018	APORTACIONES FEDERALES - 2	APORTACIONES FEDERALES PARA ENTIDADES FEDERATIVAS Y MUNICIPIOS	33	FORTAMUN	I005	MUNICIPIO DE SALINA CRUZ 15	261 - COMBUSTIBLES, LUBRICANTES Y ADITIVOS	450,000.00	450,000.00	0.00	0.00
Salina Cruz	2018	APORTACIONES FEDERALES - 2	APORTACIONES FEDERALES PARA ENTIDADES FEDERATIVAS Y MUNICIPIOS	33	FORTAMUN	I005	MUNICIPIO DE SALINA CRUZ 15	271 - VESTUARIO Y UNIFORMES	350,000.00	350,000.00	0.00	0.00
Salina Cruz	2018	APORTACIONES FEDERALES - 2	APORTACIONES FEDERALES PARA ENTIDADES FEDERATIVAS Y MUNICIPIOS	33	FORTAMUN	I005	MUNICIPIO DE SALINA CRUZ 15	282 - MATERIALES DE SEGURIDAD PÚBLICA	200,000.00	200,000.00	0.00	0.00
Salina Cruz	2018	APORTACIONES FEDERALES - 2	APORTACIONES FEDERALES PARA ENTIDADES FEDERATIVAS Y MUNICIPIOS	33	FORTAMUN	I005	MUNICIPIO DE SALINA CRUZ 15	296 - REFACCIONES Y ACCESORIOS MENORES DE EQUIPO DE TRANSPORTE	200,000.00	200,000.00	0.00	0.00
Salina Cruz	2018	APORTACIONES FEDERALES - 2	APORTACIONES FEDERALES PARA ENTIDADES FEDERATIVAS Y MUNICIPIOS	33	FORTAMUN	I005	MUNICIPIO DE SALINA CRUZ 15	297 - REFACCIONES Y ACCESORIOS MENORES DE EQUIPO DE DEFENSA Y SEGURIDAD	150,000.00	150,000.00	0.00	0.00
Salina Cruz	2018	APORTACIONES FEDERALES - 2	APORTACIONES FEDERALES PARA ENTIDADES FEDERATIVAS Y MUNICIPIOS	33	FORTAMUN	I005	MUNICIPIO DE SALINA CRUZ 15	298 - REFACCIONES Y ACCESORIOS MENORES DE MAQUINARIA Y OTROS EQUIPOS	115,436.04	115,436.04	0.00	0.00
Salina Cruz	2018	APORTACIONES FEDERALES - 2	APORTACIONES FEDERALES PARA ENTIDADES FEDERATIVAS Y MUNICIPIOS	33	FORTAMUN	I005	MUNICIPIO DE SALINA CRUZ 15	311 - ENERGÍA ELÉCTRICA	3,835,533.99	3,835,533.99	935,666.72	935,666.72
Salina Cruz	2018	APORTACIONES FEDERALES - 2	APORTACIONES FEDERALES PARA ENTIDADES FEDERATIVAS Y MUNICIPIOS	33	FORTAMUN	I005	MUNICIPIO DE SALINA CRUZ 15	316 - SERVICIOS DE TELECOMUNICACIONES Y SATÉLITES	100,000.00	100,000.00	69,600.00	69,600.00
Salina Cruz	2018	APORTACIONES FEDERALES - 2	APORTACIONES FEDERALES PARA ENTIDADES FEDERATIVAS Y MUNICIPIOS	33	FORTAMUN	I005	MUNICIPIO DE SALINA CRUZ 15	322 - ARRENDAMIENTO DE EDIFICIOS	50,000.00	50,000.00	0.00	0.00

Municipio	Ciclo de Recurso	Tipo de Recurso	Descripción Ramo	Clave Ramo	Descripción Programa	Clave Programa	Dependencia Ejecutora	Partida	Aprobado	Modificado	Recaudado (Ministrado)	Ejercido
Salina Cruz	2018	APORTACIONES FEDERALES - 2	APORTACIONES FEDERALES PARA ENTIDADES FEDERATIVAS Y MUNICIPIOS	33	FORTAMUN	I005	MUNICIPIO DE SALINA CRUZ 15	325 - ARRENDAMIENTO DE EQUIPO DE TRANSPORTE	3,600,000.00	3,600,000.00	1,479,367.40	1,479,367.40
Salina Cruz	2018	APORTACIONES FEDERALES - 2	APORTACIONES FEDERALES PARA ENTIDADES FEDERATIVAS Y MUNICIPIOS	33	FORTAMUN	I005	MUNICIPIO DE SALINA CRUZ 15	334 - SERVICIOS DE CAPACITACIÓN	30,000.00	30,000.00	0.00	0.00
Salina Cruz	2018	APORTACIONES FEDERALES - 2	APORTACIONES FEDERALES PARA ENTIDADES FEDERATIVAS Y MUNICIPIOS	33	FORTAMUN	I005	MUNICIPIO DE SALINA CRUZ 15	355 - REPARACIÓN Y MANTENIMIENTO DE EQUIPO DE TRANSPORTE	180,000.00	180,000.00	42,784.48	42,784.48
Salina Cruz	2018	APORTACIONES FEDERALES - 2	APORTACIONES FEDERALES PARA ENTIDADES FEDERATIVAS Y MUNICIPIOS	33	FORTAMUN	I005	MUNICIPIO DE SALINA CRUZ 15	372 - PASAJES TERRESTRES	20,000.00	20,000.00	0.00	0.00
Salina Cruz	2018	APORTACIONES FEDERALES - 2	APORTACIONES FEDERALES PARA ENTIDADES FEDERATIVAS Y MUNICIPIOS	33	FORTAMUN	I005	MUNICIPIO DE SALINA CRUZ 15	375 - VIÁTICOS EN EL PAÍS	60,000.00	60,000.00	0.00	0.00
Salina Cruz	2018	APORTACIONES FEDERALES - 2	APORTACIONES FEDERALES PARA ENTIDADES FEDERATIVAS Y MUNICIPIOS	33	FORTAMUN	I005	MUNICIPIO DE SALINA CRUZ 15	385 - GASTOS DE REPRESENTACIÓN	50,000.00	50,000.00	0.00	0.00
Salina Cruz	2018	APORTACIONES FEDERALES - 2	APORTACIONES FEDERALES PARA ENTIDADES FEDERATIVAS Y MUNICIPIOS	33	FORTAMUN	I005	MUNICIPIO DE SALINA CRUZ 15	392 - IMPUESTOS Y DERECHOS	300,000.00	300,000.00	0.00	0.00
Salina Cruz	2018	APORTACIONES FEDERALES - 2	APORTACIONES FEDERALES PARA ENTIDADES FEDERATIVAS Y MUNICIPIOS	33	FORTAMUN	I005	MUNICIPIO DE SALINA CRUZ 15	394 - SENTENCIAS Y RESOLUCIONES POR AUTORIDAD COMPETENTE	500,000.00	500,000.00	200,000.00	200,000.00
Salina Cruz	2018	APORTACIONES FEDERALES - 2	APORTACIONES FEDERALES PARA ENTIDADES FEDERATIVAS Y MUNICIPIOS	33	FORTAMUN	I005	MUNICIPIO DE SALINA CRUZ 15	551 - EQUIPO DE DEFENSA Y SEGURIDAD	600,000.00	600,000.00	0.00	0.00
Salina Cruz	2018	APORTACIONES FEDERALES - 2	APORTACIONES FEDERALES PARA ENTIDADES FEDERATIVAS Y MUNICIPIOS	33	FORTAMUN	I005	MUNICIPIO DE SALINA CRUZ 15	564 - SISTEMAS DE AIRE ACONDICIONADO, CALEFACCIÓN Y DE REFRIGERACIÓN INDUSTRIAL Y COMERCIAL	200,000.00	200,000.00	0.00	0.00
Salina Cruz	2018	APORTACIONES FEDERALES - 2	APORTACIONES FEDERALES PARA ENTIDADES FEDERATIVAS Y MUNICIPIOS	33	FORTAMUN	I005	MUNICIPIO DE SALINA CRUZ 15	565 - EQUIPO DE COMUNICACIÓN Y TELECOMUNICACIÓN	144,903.29	144,903.29	0.00	0.00
Salina Cruz	2018	APORTACIONES FEDERALES - 2	APORTACIONES FEDERALES PARA ENTIDADES FEDERATIVAS Y MUNICIPIOS	33	FORTAMUN	I005	MUNICIPIO DE SALINA CRUZ 15	613 - CONSTRUCCIÓN DE OBRAS PARA EL ABASTECIMIENTO DE AGUA, PETRÓLEO, GAS, ELECTRICIDAD Y TELECOMUNICACIONES	9,578,000.10	9,578,000.10	2,001,644.86	0.00
Salina Cruz	2018	APORTACIONES FEDERALES - 2	APORTACIONES FEDERALES PARA ENTIDADES FEDERATIVAS Y MUNICIPIOS	33	FORTAMUN	I005	MUNICIPIO DE SALINA CRUZ 15	614 - DIVISIÓN DE TERRENOS Y CONSTRUCCIÓN DE OBRAS DE URBANIZACIÓN	4,671,638.38	4,671,638.38	1,364,067.63	1,364,067.63

Municipio	Ciclo de Recurso	Tipo de Recurso	Descripción Ramo	Clave Ramo	Descripción Programa	Clave Programa	Dependencia Ejecutora	Partida	Aprobado	Modificado	Recaudado (Ministrado)	Ejercido
San Andrés Sinaxtla	2018	APORTACIONES FEDERALES - 2	APORTACIONES FEDERALES PARA ENTIDADES FEDERATIVAS Y MUNICIPIOS	33	FORTAMUN	I005	MUNICIPIO DE SAN ANDRES SINAXTLA 1	TOTAL DEL PROGRAMA PRESUPUESTARIO	402,614.00	402,614.00	61,339.00	61,339.00
San Andrés Sinaxtla	2018	APORTACIONES FEDERALES - 2	APORTACIONES FEDERALES PARA ENTIDADES FEDERATIVAS Y MUNICIPIOS	33	FORTAMUN	I005	MUNICIPIO DE SAN ANDRES SINAXTLA 1	121 - HONORARIOS ASIMILABLES A SALARIOS	129,744.00	129,744.00	21,624.00	21,624.00
San Andrés Sinaxtla	2018	APORTACIONES FEDERALES - 2	APORTACIONES FEDERALES PARA ENTIDADES FEDERATIVAS Y MUNICIPIOS	33	FORTAMUN	I005	MUNICIPIO DE SAN ANDRES SINAXTLA 1	246 - MATERIAL ELÉCTRICO Y ELECTRÓNICO	20,000.00	20,000.00	0.00	0.00
San Andrés Sinaxtla	2018	APORTACIONES FEDERALES - 2	APORTACIONES FEDERALES PARA ENTIDADES FEDERATIVAS Y MUNICIPIOS	33	FORTAMUN	I005	MUNICIPIO DE SAN ANDRES SINAXTLA 1	261 - COMBUSTIBLES, LUBRICANTES Y ADITIVOS	61,000.00	61,000.00	9,562.00	9,562.00
San Andrés Sinaxtla	2018	APORTACIONES FEDERALES - 2	APORTACIONES FEDERALES PARA ENTIDADES FEDERATIVAS Y MUNICIPIOS	33	FORTAMUN	I005	MUNICIPIO DE SAN ANDRES SINAXTLA 1	271 - VESTUARIO Y UNIFORMES	25,000.00	25,000.00	0.00	0.00
San Andrés Sinaxtla	2018	APORTACIONES FEDERALES - 2	APORTACIONES FEDERALES PARA ENTIDADES FEDERATIVAS Y MUNICIPIOS	33	FORTAMUN	I005	MUNICIPIO DE SAN ANDRES SINAXTLA 1	272 - PRENDAS DE SEGURIDAD Y PROTECCIÓN PERSONAL	6,000.00	6,000.00	5,172.00	5,172.00
San Andrés Sinaxtla	2018	APORTACIONES FEDERALES - 2	APORTACIONES FEDERALES PARA ENTIDADES FEDERATIVAS Y MUNICIPIOS	33	FORTAMUN	I005	MUNICIPIO DE SAN ANDRES SINAXTLA 1	294 - REFACCIONES Y ACCESORIOS MENORES DE EQUIPO DE CÓMPUTO Y TECNOLOGÍAS DE LA INFORMACIÓN	13,000.00	13,000.00	7,257.00	7,257.00
San Andrés Sinaxtla	2018	APORTACIONES FEDERALES - 2	APORTACIONES FEDERALES PARA ENTIDADES FEDERATIVAS Y MUNICIPIOS	33	FORTAMUN	I005	MUNICIPIO DE SAN ANDRES SINAXTLA 1	296 - REFACCIONES Y ACCESORIOS MENORES DE EQUIPO DE TRANSPORTE	7,000.00	7,000.00	0.00	0.00
San Andrés Sinaxtla	2018	APORTACIONES FEDERALES - 2	APORTACIONES FEDERALES PARA ENTIDADES FEDERATIVAS Y MUNICIPIOS	33	FORTAMUN	I005	MUNICIPIO DE SAN ANDRES SINAXTLA 1	311 - ENERGÍA ELÉCTRICA	74,000.00	74,000.00	0.00	0.00
San Andrés Sinaxtla	2018	APORTACIONES FEDERALES - 2	APORTACIONES FEDERALES PARA ENTIDADES FEDERATIVAS Y MUNICIPIOS	33	FORTAMUN	I005	MUNICIPIO DE SAN ANDRES SINAXTLA 1	341 - SERVICIOS FINANCIEROS Y BANCARIOS	2,000.00	2,000.00	93.00	93.00
San Andrés Sinaxtla	2018	APORTACIONES FEDERALES - 2	APORTACIONES FEDERALES PARA ENTIDADES FEDERATIVAS Y MUNICIPIOS	33	FORTAMUN	I005	MUNICIPIO DE SAN ANDRES SINAXTLA 1	353 - INSTALACIÓN, REPARACIÓN Y MANTENIMIENTO DE EQUIPO DE CÓMPUTO Y TECNOLOGÍA DE LA INFORMACIÓN	10,000.00	10,000.00	0.00	0.00
San Andrés Sinaxtla	2018	APORTACIONES FEDERALES - 2	APORTACIONES FEDERALES PARA ENTIDADES FEDERATIVAS Y MUNICIPIOS	33	FORTAMUN	I005	MUNICIPIO DE SAN ANDRES SINAXTLA 1	355 - REPARACIÓN Y MANTENIMIENTO DE EQUIPO DE TRANSPORTE	6,000.00	6,000.00	0.00	0.00
San Andrés Sinaxtla	2018	APORTACIONES FEDERALES - 2	APORTACIONES FEDERALES PARA ENTIDADES FEDERATIVAS Y MUNICIPIOS	33	FORTAMUN	I005	MUNICIPIO DE SAN ANDRES SINAXTLA 1	357 - INSTALACIÓN, REPARACIÓN Y MANTENIMIENTO DE MAQUINARIA, OTROS EQUIPOS Y HERRAMIENTA	10,000.00	10,000.00	0.00	0.00

Municipio	Ciclo de Recurso	Tipo de Recurso	Descripción Ramo	Clave Ramo	Descripción Programa	Clave Programa	Dependencia Ejecutora	Partida	Aprobado	Modificado	Recaudado (Ministrado)	Ejercido
San Andrés Sinaxtla	2018	APORTACIONES FEDERALES - 2	APORTACIONES FEDERALES PARA ENTIDADES FEDERATIVAS Y MUNICIPIOS	33	FORTAMUN	I005	MUNICIPIO DE SAN ANDRES SINAXTLA 1	392 - IMPUESTOS Y DERECHOS	2,500.00	2,500.00	0.00	0.00
San Andrés Sinaxtla	2018	APORTACIONES FEDERALES - 2	APORTACIONES FEDERALES PARA ENTIDADES FEDERATIVAS Y MUNICIPIOS	33	FORTAMUN	I005	MUNICIPIO DE SAN ANDRES SINAXTLA 1	515 - EQUIPO DE CÓMPUTO Y DE TECNOLOGÍAS DE LA INFORMACIÓN	28,939.00	28,939.00	17,631.00	17,631.00
San Andrés Sinaxtla	2018	APORTACIONES FEDERALES - 2	APORTACIONES FEDERALES PARA ENTIDADES FEDERATIVAS Y MUNICIPIOS	33	FORTAMUN	I005	MUNICIPIO DE SAN ANDRES SINAXTLA 1	569 - OTROS EQUIPOS	7,431.00	7,431.00	0.00	0.00
San Andrés Zautla	2018	APORTACIONES FEDERALES - 2	APORTACIONES FEDERALES PARA ENTIDADES FEDERATIVAS Y MUNICIPIOS	33	FORTAMUN	I005	MUNICIPIO DE SAN ANDRES ZAUTLA 1	TOTAL DEL PROGRAMA PRESUPUESTARIO	2,563,266.25	2,678,038.09	446,340.00	434,293.34
San Andrés Zautla	2018	APORTACIONES FEDERALES - 2	APORTACIONES FEDERALES PARA ENTIDADES FEDERATIVAS Y MUNICIPIOS	33	FORTAMUN	I005	MUNICIPIO DE SAN ANDRES ZAUTLA 1	122 - SUELDOS BASE AL PERSONAL EVENTUAL	379,799.28	379,799.28	0.00	0.00
San Andrés Zautla	2018	APORTACIONES FEDERALES - 2	APORTACIONES FEDERALES PARA ENTIDADES FEDERATIVAS Y MUNICIPIOS	33	FORTAMUN	I005	MUNICIPIO DE SAN ANDRES ZAUTLA 1	132 - PRIMAS DE VACACIONES, DOMINICAL Y GRATIFICACIÓN DE FIN DE AÑO	15,824.97	15,824.97	0.00	0.00
San Andrés Zautla	2018	APORTACIONES FEDERALES - 2	APORTACIONES FEDERALES PARA ENTIDADES FEDERATIVAS Y MUNICIPIOS	33	FORTAMUN	I005	MUNICIPIO DE SAN ANDRES ZAUTLA 1	246 - MATERIAL ELÉCTRICO Y ELECTRÓNICO	140,000.00	140,000.00	40,000.00	37,464.77
San Andrés Zautla	2018	APORTACIONES FEDERALES - 2	APORTACIONES FEDERALES PARA ENTIDADES FEDERATIVAS Y MUNICIPIOS	33	FORTAMUN	I005	MUNICIPIO DE SAN ANDRES ZAUTLA 1	261 - COMBUSTIBLES, LUBRICANTES Y ADITIVOS	246,624.25	361,396.09	50,000.00	47,574.71
San Andrés Zautla	2018	APORTACIONES FEDERALES - 2	APORTACIONES FEDERALES PARA ENTIDADES FEDERATIVAS Y MUNICIPIOS	33	FORTAMUN	I005	MUNICIPIO DE SAN ANDRES ZAUTLA 1	271 - VESTUARIO Y UNIFORMES	270,000.00	270,000.00	134,000.00	133,998.37
San Andrés Zautla	2018	APORTACIONES FEDERALES - 2	APORTACIONES FEDERALES PARA ENTIDADES FEDERATIVAS Y MUNICIPIOS	33	FORTAMUN	I005	MUNICIPIO DE SAN ANDRES ZAUTLA 1	272 - PRENDAS DE SEGURIDAD Y PROTECCIÓN PERSONAL	15,000.00	15,000.00	12,600.04	12,600.04
San Andrés Zautla	2018	APORTACIONES FEDERALES - 2	APORTACIONES FEDERALES PARA ENTIDADES FEDERATIVAS Y MUNICIPIOS	33	FORTAMUN	I005	MUNICIPIO DE SAN ANDRES ZAUTLA 1	282 - MATERIALES DE SEGURIDAD PÚBLICA	40,000.00	40,000.00	10,000.00	6,079.95
San Andrés Zautla	2018	APORTACIONES FEDERALES - 2	APORTACIONES FEDERALES PARA ENTIDADES FEDERATIVAS Y MUNICIPIOS	33	FORTAMUN	I005	MUNICIPIO DE SAN ANDRES ZAUTLA 1	283 - PRENDAS DE PROTECCIÓN PARA SEGURIDAD PÚBLICA Y NACIONAL	12,348.49	12,348.49	2,535.81	0.00
San Andrés Zautla	2018	APORTACIONES FEDERALES - 2	APORTACIONES FEDERALES PARA ENTIDADES FEDERATIVAS Y MUNICIPIOS	33	FORTAMUN	I005	MUNICIPIO DE SAN ANDRES ZAUTLA 1	291 - HERRAMIENTAS MENORES	20,000.00	20,000.00	0.00	0.00

Municipio	Ciclo de Recurso	Tipo de Recurso	Descripción Ramo	Clave Ramo	Descripción Programa	Clave Programa	Dependencia Ejecutora	Partida	Aprobado	Modificado	Recaudado (Ministrado)	Ejercido
San Andrés Zautla	2018	APORTACIONES FEDERALES - 2	APORTACIONES FEDERALES PARA ENTIDADES FEDERATIVAS Y MUNICIPIOS	33	FORTAMUN	I005	MUNICIPIO DE SAN ANDRES ZAUTLA 1	296 - REFACCIONES Y ACCESORIOS MENORES DE EQUIPO DE TRANSPORTE	65,000.00	65,000.00	2,000.00	1,579.39
San Andrés Zautla	2018	APORTACIONES FEDERALES - 2	APORTACIONES FEDERALES PARA ENTIDADES FEDERATIVAS Y MUNICIPIOS	33	FORTAMUN	I005	MUNICIPIO DE SAN ANDRES ZAUTLA 1	297 - REFACCIONES Y ACCESORIOS MENORES DE EQUIPO DE DEFENSA Y SEGURIDAD	15,000.00	15,000.00	2,000.00	1,851.36
San Andrés Zautla	2018	APORTACIONES FEDERALES - 2	APORTACIONES FEDERALES PARA ENTIDADES FEDERATIVAS Y MUNICIPIOS	33	FORTAMUN	I005	MUNICIPIO DE SAN ANDRES ZAUTLA 1	311 - ENERGÍA ELÉCTRICA	273,903.29	273,903.29	126,550.15	126,550.15
San Andrés Zautla	2018	APORTACIONES FEDERALES - 2	APORTACIONES FEDERALES PARA ENTIDADES FEDERATIVAS Y MUNICIPIOS	33	FORTAMUN	I005	MUNICIPIO DE SAN ANDRES ZAUTLA 1	326 - ARRENDAMIENTO DE MAQUINARIA, OTROS EQUIPOS Y HERRAMIENTAS	250,000.00	250,000.00	66,554.00	66,554.00
San Andrés Zautla	2018	APORTACIONES FEDERALES - 2	APORTACIONES FEDERALES PARA ENTIDADES FEDERATIVAS Y MUNICIPIOS	33	FORTAMUN	I005	MUNICIPIO DE SAN ANDRES ZAUTLA 1	334 - SERVICIOS DE CAPACITACIÓN	50,000.00	50,000.00	0.00	0.00
San Andrés Zautla	2018	APORTACIONES FEDERALES - 2	APORTACIONES FEDERALES PARA ENTIDADES FEDERATIVAS Y MUNICIPIOS	33	FORTAMUN	I005	MUNICIPIO DE SAN ANDRES ZAUTLA 1	341 - SERVICIOS FINANCIEROS Y BANCARIOS	1,500.00	1,500.00	100.00	40.60
San Andrés Zautla	2018	APORTACIONES FEDERALES - 2	APORTACIONES FEDERALES PARA ENTIDADES FEDERATIVAS Y MUNICIPIOS	33	FORTAMUN	I005	MUNICIPIO DE SAN ANDRES ZAUTLA 1	351 - CONSERVACIÓN Y MANTENIMIENTO MENOR DE INMUEBLES	220,000.00	220,000.00	0.00	0.00
San Andrés Zautla	2018	APORTACIONES FEDERALES - 2	APORTACIONES FEDERALES PARA ENTIDADES FEDERATIVAS Y MUNICIPIOS	33	FORTAMUN	I005	MUNICIPIO DE SAN ANDRES ZAUTLA 1	355 - REPARACIÓN Y MANTENIMIENTO DE EQUIPO DE TRANSPORTE	100,000.00	100,000.00	0.00	0.00
San Andrés Zautla	2018	APORTACIONES FEDERALES - 2	APORTACIONES FEDERALES PARA ENTIDADES FEDERATIVAS Y MUNICIPIOS	33	FORTAMUN	I005	MUNICIPIO DE SAN ANDRES ZAUTLA 1	356 - REPARACIÓN Y MANTENIMIENTO DE EQUIPO DE DEFENSA Y SEGURIDAD	80,000.00	80,000.00	0.00	0.00
San Andrés Zautla	2018	APORTACIONES FEDERALES - 2	APORTACIONES FEDERALES PARA ENTIDADES FEDERATIVAS Y MUNICIPIOS	33	FORTAMUN	I005	MUNICIPIO DE SAN ANDRES ZAUTLA 1	357 - INSTALACIÓN, REPARACIÓN Y MANTENIMIENTO DE MAQUINARIA, OTROS EQUIPOS Y HERRAMIENTA	150,000.00	150,000.00	0.00	0.00
San Andrés Zautla	2018	APORTACIONES FEDERALES - 2	APORTACIONES FEDERALES PARA ENTIDADES FEDERATIVAS Y MUNICIPIOS	33	FORTAMUN	I005	MUNICIPIO DE SAN ANDRES ZAUTLA 1	392 - IMPUESTOS Y DERECHOS	50,000.00	50,000.00	0.00	0.00
San Andrés Zautla	2018	APORTACIONES FEDERALES - 2	APORTACIONES FEDERALES PARA ENTIDADES FEDERATIVAS Y MUNICIPIOS	33	FORTAMUN	I005	MUNICIPIO DE SAN ANDRES ZAUTLA 1	398 - IMPUESTO SOBRE NÓMINAS Y OTROS QUE SE DERIVEN DE UNA RELACIÓN LABORAL	60,000.00	60,000.00	0.00	0.00
San Andrés Zautla	2018	APORTACIONES FEDERALES - 2	APORTACIONES FEDERALES PARA ENTIDADES FEDERATIVAS Y MUNICIPIOS	33	FORTAMUN	I005	MUNICIPIO DE SAN ANDRES ZAUTLA 1	523 - CÁMARAS FOTOGRÁFICAS Y DE VIDEO	12,000.00	12,000.00	0.00	0.00

Municipio	Ciclo de Recurso	Tipo de Recurso	Descripción Ramo	Clave Ramo	Descripción Programa	Clave Programa	Dependencia Ejecutora	Partida	Aprobado	Modificado	Recaudado (Ministrado)	Ejercido
San Andrés Zautla	2018	APORTACIONES FEDERALES - 2	APORTACIONES FEDERALES PARA ENTIDADES FEDERATIVAS Y MUNICIPIOS	33	FORTAMUN	I005	MUNICIPIO DE SAN ANDRES ZAUTLA 1	551 - EQUIPO DE DEFENSA Y SEGURIDAD	61,265.97	61,265.97	0.00	0.00
San Andrés Zautla	2018	APORTACIONES FEDERALES - 2	APORTACIONES FEDERALES PARA ENTIDADES FEDERATIVAS Y MUNICIPIOS	33	FORTAMUN	I005	MUNICIPIO DE SAN ANDRES ZAUTLA 1	565 - EQUIPO DE COMUNICACIÓN Y TELECOMUNICACIÓN	35,000.00	35,000.00	0.00	0.00
San Bartolomé Ayautla	2018	APORTACIONES FEDERALES - 2	APORTACIONES FEDERALES PARA ENTIDADES FEDERATIVAS Y MUNICIPIOS	33	FORTAMUN	I005	MUNICIPIO DE SAN BARTOLOM¿ AYAUTLA	TOTAL DEL PROGRAMA PRESUPUESTARIO	2,566,754.48	2,681,682.51	446,948.00	442,625.28
San Bartolomé Ayautla	2018	APORTACIONES FEDERALES - 2	APORTACIONES FEDERALES PARA ENTIDADES FEDERATIVAS Y MUNICIPIOS	33	FORTAMUN	I005	MUNICIPIO DE SAN BARTOLOM¿ AYAUTLA	113 - SUELDOS BASE AL PERSONAL PERMANENTE	552,584.16	552,584.16	96,000.00	96,000.00
San Bartolomé Ayautla	2018	APORTACIONES FEDERALES - 2	APORTACIONES FEDERALES PARA ENTIDADES FEDERATIVAS Y MUNICIPIOS	33	FORTAMUN	I005	MUNICIPIO DE SAN BARTOLOM¿ AYAUTLA	211 - MATERIALES, ÚTILES Y EQUIPOS MENORES DE OFICINA	115,000.00	115,000.00	0.00	0.00
San Bartolomé Ayautla	2018	APORTACIONES FEDERALES - 2	APORTACIONES FEDERALES PARA ENTIDADES FEDERATIVAS Y MUNICIPIOS	33	FORTAMUN	I005	MUNICIPIO DE SAN BARTOLOM¿ AYAUTLA	216 - MATERIAL DE LIMPIEZA	116,192.82	116,192.82	0.00	0.00
San Bartolomé Ayautla	2018	APORTACIONES FEDERALES - 2	APORTACIONES FEDERALES PARA ENTIDADES FEDERATIVAS Y MUNICIPIOS	33	FORTAMUN	I005	MUNICIPIO DE SAN BARTOLOM¿ AYAUTLA	241 - PRODUCTOS MINERALES NO METÁLICOS	146,000.00	146,000.00	0.00	0.00
San Bartolomé Ayautla	2018	APORTACIONES FEDERALES - 2	APORTACIONES FEDERALES PARA ENTIDADES FEDERATIVAS Y MUNICIPIOS	33	FORTAMUN	I005	MUNICIPIO DE SAN BARTOLOM¿ AYAUTLA	242 - CEMENTO Y PRODUCTOS DE CONCRETO	266,103.50	266,103.50	30,000.00	30,000.00
San Bartolomé Ayautla	2018	APORTACIONES FEDERALES - 2	APORTACIONES FEDERALES PARA ENTIDADES FEDERATIVAS Y MUNICIPIOS	33	FORTAMUN	I005	MUNICIPIO DE SAN BARTOLOM¿ AYAUTLA	246 - MATERIAL ELÉCTRICO Y ELECTRÓNICO	227,500.00	227,500.00	0.00	0.00
San Bartolomé Ayautla	2018	APORTACIONES FEDERALES - 2	APORTACIONES FEDERALES PARA ENTIDADES FEDERATIVAS Y MUNICIPIOS	33	FORTAMUN	I005	MUNICIPIO DE SAN BARTOLOM¿ AYAUTLA	247 - ARTÍCULOS METÁLICOS PARA LA CONSTRUCCIÓN	50,202.00	50,202.00	0.00	0.00
San Bartolomé Ayautla	2018	APORTACIONES FEDERALES - 2	APORTACIONES FEDERALES PARA ENTIDADES FEDERATIVAS Y MUNICIPIOS	33	FORTAMUN	I005	MUNICIPIO DE SAN BARTOLOM¿ AYAUTLA	249 - OTROS MATERIALES Y ARTÍCULOS DE CONSTRUCCIÓN Y REPARACIÓN	418,050.00	262,978.03	0.00	0.00
San Bartolomé Ayautla	2018	APORTACIONES FEDERALES - 2	APORTACIONES FEDERALES PARA ENTIDADES FEDERATIVAS Y MUNICIPIOS	33	FORTAMUN	I005	MUNICIPIO DE SAN BARTOLOM¿ AYAUTLA	261 - COMBUSTIBLES, LUBRICANTES Y ADITIVOS	230,600.00	230,600.00	24,748.00	22,204.96
San Bartolomé Ayautla	2018	APORTACIONES FEDERALES - 2	APORTACIONES FEDERALES PARA ENTIDADES FEDERATIVAS Y MUNICIPIOS	33	FORTAMUN	I005	MUNICIPIO DE SAN BARTOLOM¿ AYAUTLA	271 - VESTUARIO Y UNIFORMES	28,000.00	28,000.00	0.00	0.00

Municipio	Ciclo de Recurso	Tipo de Recurso	Descripción Ramo	Clave Ramo	Descripción Programa	Clave Programa	Dependencia Ejecutora	Partida	Aprobado	Modificado	Recaudado (Ministrado)	Ejercido
San Bartolomé Ayautla	2018	APORTACIONES FEDERALES - 2	APORTACIONES FEDERALES PARA ENTIDADES FEDERATIVAS Y MUNICIPIOS	33	FORTAMUN	I005	MUNICIPIO DE SAN BARTOLOM¿ AYAUTLA	272 - PRENDAS DE SEGURIDAD Y PROTECCIÓN PERSONAL	26,530.00	26,530.00	0.00	0.00
San Bartolomé Ayautla	2018	APORTACIONES FEDERALES - 2	APORTACIONES FEDERALES PARA ENTIDADES FEDERATIVAS Y MUNICIPIOS	33	FORTAMUN	I005	MUNICIPIO DE SAN BARTOLOM¿ AYAUTLA	273 - ARTÍCULOS DEPORTIVOS	12,000.00	12,000.00	0.00	0.00
San Bartolomé Ayautla	2018	APORTACIONES FEDERALES - 2	APORTACIONES FEDERALES PARA ENTIDADES FEDERATIVAS Y MUNICIPIOS	33	FORTAMUN	I005	MUNICIPIO DE SAN BARTOLOM¿ AYAUTLA	282 - MATERIALES DE SEGURIDAD PÚBLICA	40,577.00	40,577.00	0.00	0.00
San Bartolomé Ayautla	2018	APORTACIONES FEDERALES - 2	APORTACIONES FEDERALES PARA ENTIDADES FEDERATIVAS Y MUNICIPIOS	33	FORTAMUN	I005	MUNICIPIO DE SAN BARTOLOM¿ AYAUTLA	291 - HERRAMIENTAS MENORES	25,000.00	25,000.00	0.00	0.00
San Bartolomé Ayautla	2018	APORTACIONES FEDERALES - 2	APORTACIONES FEDERALES PARA ENTIDADES FEDERATIVAS Y MUNICIPIOS	33	FORTAMUN	I005	MUNICIPIO DE SAN BARTOLOM¿ AYAUTLA	296 - REFACCIONES Y ACCESORIOS MENORES DE EQUIPO DE TRANSPORTE	44,000.00	44,000.00	23,200.00	23,200.00
San Bartolomé Ayautla	2018	APORTACIONES FEDERALES - 2	APORTACIONES FEDERALES PARA ENTIDADES FEDERATIVAS Y MUNICIPIOS	33	FORTAMUN	I005	MUNICIPIO DE SAN BARTOLOM¿ AYAUTLA	298 - REFACCIONES Y ACCESORIOS MENORES DE MAQUINARIA Y OTROS EQUIPOS	39,013.00	39,013.00	0.00	0.00
San Bartolomé Ayautla	2018	APORTACIONES FEDERALES - 2	APORTACIONES FEDERALES PARA ENTIDADES FEDERATIVAS Y MUNICIPIOS	33	FORTAMUN	I005	MUNICIPIO DE SAN BARTOLOM¿ AYAUTLA	311 - ENERGÍA ELÉCTRICA	80,000.00	80,000.00	0.00	0.00
San Bartolomé Ayautla	2018	APORTACIONES FEDERALES - 2	APORTACIONES FEDERALES PARA ENTIDADES FEDERATIVAS Y MUNICIPIOS	33	FORTAMUN	I005	MUNICIPIO DE SAN BARTOLOM¿ AYAUTLA	341 - SERVICIOS FINANCIEROS Y BANCARIOS	3,000.00	3,000.00	3,000.00	1,220.32
San Bartolomé Ayautla	2018	APORTACIONES FEDERALES - 2	APORTACIONES FEDERALES PARA ENTIDADES FEDERATIVAS Y MUNICIPIOS	33	FORTAMUN	I005	MUNICIPIO DE SAN BARTOLOM¿ AYAUTLA	351 - CONSERVACIÓN Y MANTENIMIENTO MENOR DE INMUEBLES	28,000.00	28,000.00	0.00	0.00
San Bartolomé Ayautla	2018	APORTACIONES FEDERALES - 2	APORTACIONES FEDERALES PARA ENTIDADES FEDERATIVAS Y MUNICIPIOS	33	FORTAMUN	I005	MUNICIPIO DE SAN BARTOLOM¿ AYAUTLA	355 - REPARACIÓN Y MANTENIMIENTO DE EQUIPO DE TRANSPORTE	36,402.00	36,402.00	0.00	0.00
San Bartolomé Ayautla	2018	APORTACIONES FEDERALES - 2	APORTACIONES FEDERALES PARA ENTIDADES FEDERATIVAS Y MUNICIPIOS	33	FORTAMUN	I005	MUNICIPIO DE SAN BARTOLOM¿ AYAUTLA	357 - INSTALACIÓN, REPARACIÓN Y MANTENIMIENTO DE MAQUINARIA, OTROS EQUIPOS Y HERRAMIENTA	42,000.00	42,000.00	0.00	0.00
San Bartolomé Ayautla	2018	APORTACIONES FEDERALES - 2	APORTACIONES FEDERALES PARA ENTIDADES FEDERATIVAS Y MUNICIPIOS	33	FORTAMUN	I005	MUNICIPIO DE SAN BARTOLOM¿ AYAUTLA	392 - IMPUESTOS Y DERECHOS	10,000.00	10,000.00	0.00	0.00
San Bartolomé Ayautla	2018	APORTACIONES FEDERALES - 2	APORTACIONES FEDERALES PARA ENTIDADES FEDERATIVAS Y MUNICIPIOS	33	FORTAMUN	I005	MUNICIPIO DE SAN BARTOLOM¿ AYAUTLA	398 - IMPUESTO SOBRE NÓMINAS Y OTROS QUE SE DERIVEN DE UNA RELACIÓN LABORAL	30,000.00	30,000.00	0.00	0.00

Municipio	Ciclo de Recurso	Tipo de Recurso	Descripción Ramo	Clave Ramo	Descripción Programa	Clave Programa	Dependencia Ejecutora	Partida	Aprobado	Modificado	Recaudado (Ministrado)	Ejercido
San Bartolomé Ayautla	2018	APORTACIONES FEDERALES - 2	APORTACIONES FEDERALES PARA ENTIDADES FEDERATIVAS Y MUNICIPIOS	33	FORTAMUN	I005	MUNICIPIO DE SAN BARTOLOM¿ AYAUTLA	541 - VEHÍCULOS Y EQUIPO TERRESTRE	0.00	270,000.00	270,000.00	270,000.00
San Esteban Atatlahuca	2018	APORTACIONES FEDERALES - 2	APORTACIONES FEDERALES PARA ENTIDADES FEDERATIVAS Y MUNICIPIOS	33	FORTAMUN	I005	MUNICIPIO DE SAN ESTEBAN ATATLAHUCA	TOTAL DEL PROGRAMA PRESUPUESTARIO	2,090,611.35	2,090,611.35	364,036.00	362,289.23
San Esteban Atatlahuca	2018	APORTACIONES FEDERALES - 2	APORTACIONES FEDERALES PARA ENTIDADES FEDERATIVAS Y MUNICIPIOS	33	FORTAMUN	I005	MUNICIPIO DE SAN ESTEBAN ATATLAHUCA	113 - SUELDOS BASE AL PERSONAL PERMANENTE	432,000.00	432,000.00	118,000.00	117,000.00
San Esteban Atatlahuca	2018	APORTACIONES FEDERALES - 2	APORTACIONES FEDERALES PARA ENTIDADES FEDERATIVAS Y MUNICIPIOS	33	FORTAMUN	I005	MUNICIPIO DE SAN ESTEBAN ATATLAHUCA	122 - SUELDOS BASE AL PERSONAL EVENTUAL	28,611.35	28,611.35	0.00	0.00
San Esteban Atatlahuca	2018	APORTACIONES FEDERALES - 2	APORTACIONES FEDERALES PARA ENTIDADES FEDERATIVAS Y MUNICIPIOS	33	FORTAMUN	I005	MUNICIPIO DE SAN ESTEBAN ATATLAHUCA	261 - COMBUSTIBLES, LUBRICANTES Y ADITIVOS	490,000.00	490,000.00	118,500.00	118,234.50
San Esteban Atatlahuca	2018	APORTACIONES FEDERALES - 2	APORTACIONES FEDERALES PARA ENTIDADES FEDERATIVAS Y MUNICIPIOS	33	FORTAMUN	I005	MUNICIPIO DE SAN ESTEBAN ATATLAHUCA	271 - VESTUARIO Y UNIFORMES	110,000.00	110,000.00	0.00	0.00
San Esteban Atatlahuca	2018	APORTACIONES FEDERALES - 2	APORTACIONES FEDERALES PARA ENTIDADES FEDERATIVAS Y MUNICIPIOS	33	FORTAMUN	I005	MUNICIPIO DE SAN ESTEBAN ATATLAHUCA	282 - MATERIALES DE SEGURIDAD PÚBLICA	520,000.00	520,000.00	76,018.00	75,712.26
San Esteban Atatlahuca	2018	APORTACIONES FEDERALES - 2	APORTACIONES FEDERALES PARA ENTIDADES FEDERATIVAS Y MUNICIPIOS	33	FORTAMUN	I005	MUNICIPIO DE SAN ESTEBAN ATATLAHUCA	291 - HERRAMIENTAS MENORES	250,000.00	250,000.00	0.00	0.00
San Esteban Atatlahuca	2018	APORTACIONES FEDERALES - 2	APORTACIONES FEDERALES PARA ENTIDADES FEDERATIVAS Y MUNICIPIOS	33	FORTAMUN	I005	MUNICIPIO DE SAN ESTEBAN ATATLAHUCA	297 - REFACCIONES Y ACCESORIOS MENORES DE EQUIPO DE DEFENSA Y SEGURIDAD	125,000.00	125,000.00	51,518.00	51,342.47
San Esteban Atatlahuca	2018	APORTACIONES FEDERALES - 2	APORTACIONES FEDERALES PARA ENTIDADES FEDERATIVAS Y MUNICIPIOS	33	FORTAMUN	I005	MUNICIPIO DE SAN ESTEBAN ATATLAHUCA	311 - ENERGÍA ELÉCTRICA	135,000.00	135,000.00	0.00	0.00
San Felipe Usila	2018	APORTACIONES FEDERALES - 2	APORTACIONES FEDERALES PARA ENTIDADES FEDERATIVAS Y MUNICIPIOS	33	FORTAMUN	I005	MUNICIPIO DE SAN FELIPE USILA	TOTAL DEL PROGRAMA PRESUPUESTARIO	7,048,299.85	7,048,299.85	1,174,716.00	1,093,435.14
San Felipe Usila	2018	APORTACIONES FEDERALES - 2	APORTACIONES FEDERALES PARA ENTIDADES FEDERATIVAS Y MUNICIPIOS	33	FORTAMUN	I005	MUNICIPIO DE SAN FELIPE USILA	351 - CONSERVACIÓN Y MANTENIMIENTO MENOR DE INMUEBLES	7,048,299.85	7,048,299.85	1,174,716.00	1,093,435.14
San Jerónimo Taviche	2018	APORTACIONES FEDERALES - 2	APORTACIONES FEDERALES PARA ENTIDADES FEDERATIVAS Y MUNICIPIOS	33	FORTAMUN	I005	MUNICIPIO DE SAN JER¿NIMO TAVICHE	TOTAL DEL PROGRAMA PRESUPUESTARIO	1,124,372.17	1,174,716.64	195,786.00	185,173.70

Municipio	Ciclo de Recurso	Tipo de Recurso	Descripción Ramo	Clave Ramo	Descripción Programa	Clave Programa	Dependencia Ejecutora	Partida	Aprobado	Modificado	Recaudado (Ministrado)	Ejercido
San Jerónimo Taviche	2018	APORTACIONES FEDERALES - 2	APORTACIONES FEDERALES PARA ENTIDADES FEDERATIVAS Y MUNICIPIOS	33	FORTAMUN	I005	MUNICIPIO DE SAN JER¿NIMO TAVICHE	113 - SUELDOS BASE AL PERSONAL PERMANENTE	198,848.76	198,848.76	35,312.32	32,641.48
San Jerónimo Taviche	2018	APORTACIONES FEDERALES - 2	APORTACIONES FEDERALES PARA ENTIDADES FEDERATIVAS Y MUNICIPIOS	33	FORTAMUN	I005	MUNICIPIO DE SAN JER¿NIMO TAVICHE	122 - SUELDOS BASE AL PERSONAL EVENTUAL	12,351.24	12,351.24	10,000.00	2,058.54
San Jerónimo Taviche	2018	APORTACIONES FEDERALES - 2	APORTACIONES FEDERALES PARA ENTIDADES FEDERATIVAS Y MUNICIPIOS	33	FORTAMUN	I005	MUNICIPIO DE SAN JER¿NIMO TAVICHE	211 - MATERIALES, ÚTILES Y EQUIPOS MENORES DE OFICINA	10,000.00	10,000.00	0.00	0.00
San Jerónimo Taviche	2018	APORTACIONES FEDERALES - 2	APORTACIONES FEDERALES PARA ENTIDADES FEDERATIVAS Y MUNICIPIOS	33	FORTAMUN	I005	MUNICIPIO DE SAN JER¿NIMO TAVICHE	216 - MATERIAL DE LIMPIEZA	10,000.00	10,000.00	0.00	0.00
San Jerónimo Taviche	2018	APORTACIONES FEDERALES - 2	APORTACIONES FEDERALES PARA ENTIDADES FEDERATIVAS Y MUNICIPIOS	33	FORTAMUN	I005	MUNICIPIO DE SAN JER¿NIMO TAVICHE	221 - PRODUCTOS ALIMENTICIOS PARA PERSONAS	38,000.00	38,000.00	0.00	0.00
San Jerónimo Taviche	2018	APORTACIONES FEDERALES - 2	APORTACIONES FEDERALES PARA ENTIDADES FEDERATIVAS Y MUNICIPIOS	33	FORTAMUN	I005	MUNICIPIO DE SAN JER¿NIMO TAVICHE	242 - CEMENTO Y PRODUCTOS DE CONCRETO	40,500.00	40,500.00	0.00	0.00
San Jerónimo Taviche	2018	APORTACIONES FEDERALES - 2	APORTACIONES FEDERALES PARA ENTIDADES FEDERATIVAS Y MUNICIPIOS	33	FORTAMUN	I005	MUNICIPIO DE SAN JER¿NIMO TAVICHE	246 - MATERIAL ELÉCTRICO Y ELECTRÓNICO	43,700.00	43,700.00	0.00	0.00
San Jerónimo Taviche	2018	APORTACIONES FEDERALES - 2	APORTACIONES FEDERALES PARA ENTIDADES FEDERATIVAS Y MUNICIPIOS	33	FORTAMUN	I005	MUNICIPIO DE SAN JER¿NIMO TAVICHE	249 - OTROS MATERIALES Y ARTÍCULOS DE CONSTRUCCIÓN Y REPARACIÓN	95,830.00	95,830.00	0.00	0.00
San Jerónimo Taviche	2018	APORTACIONES FEDERALES - 2	APORTACIONES FEDERALES PARA ENTIDADES FEDERATIVAS Y MUNICIPIOS	33	FORTAMUN	I005	MUNICIPIO DE SAN JER¿NIMO TAVICHE	261 - COMBUSTIBLES, LUBRICANTES Y ADITIVOS	134,612.00	134,612.00	0.00	0.00
San Jerónimo Taviche	2018	APORTACIONES FEDERALES - 2	APORTACIONES FEDERALES PARA ENTIDADES FEDERATIVAS Y MUNICIPIOS	33	FORTAMUN	I005	MUNICIPIO DE SAN JER¿NIMO TAVICHE	271 - VESTUARIO Y UNIFORMES	37,860.00	40,000.00	40,000.00	40,000.00
San Jerónimo Taviche	2018	APORTACIONES FEDERALES - 2	APORTACIONES FEDERALES PARA ENTIDADES FEDERATIVAS Y MUNICIPIOS	33	FORTAMUN	I005	MUNICIPIO DE SAN JER¿NIMO TAVICHE	273 - ARTÍCULOS DEPORTIVOS	15,000.00	15,000.00	0.00	0.00
San Jerónimo Taviche	2018	APORTACIONES FEDERALES - 2	APORTACIONES FEDERALES PARA ENTIDADES FEDERATIVAS Y MUNICIPIOS	33	FORTAMUN	I005	MUNICIPIO DE SAN JER¿NIMO TAVICHE	275 - BLANCOS Y OTROS PRODUCTOS TEXTILES, EXCEPTO PRENDAS DE VESTIR	12,000.00	12,000.00	0.00	0.00
San Jerónimo Taviche	2018	APORTACIONES FEDERALES - 2	APORTACIONES FEDERALES PARA ENTIDADES FEDERATIVAS Y MUNICIPIOS	33	FORTAMUN	I005	MUNICIPIO DE SAN JER¿NIMO TAVICHE	282 - MATERIALES DE SEGURIDAD PÚBLICA	20,105.00	20,105.00	14,072.53	14,072.53

Municipio	Ciclo de Recurso	Tipo de Recurso	Descripción Ramo	Clave Ramo	Descripción Programa	Clave Programa	Dependencia Ejecutora	Partida	Aprobado	Modificado	Recaudado (Ministrado)	Ejercido
San Jerónimo Taviche	2018	APORTACIONES FEDERALES - 2	APORTACIONES FEDERALES PARA ENTIDADES FEDERATIVAS Y MUNICIPIOS	33	FORTAMUN	I005	MUNICIPIO DE SAN JER¿NIMO TAVICHE	296 - REFACCIONES Y ACCESORIOS MENORES DE EQUIPO DE TRANSPORTE	35,745.00	35,745.00	0.00	0.00
San Jerónimo Taviche	2018	APORTACIONES FEDERALES - 2	APORTACIONES FEDERALES PARA ENTIDADES FEDERATIVAS Y MUNICIPIOS	33	FORTAMUN	I005	MUNICIPIO DE SAN JER¿NIMO TAVICHE	297 - REFACCIONES Y ACCESORIOS MENORES DE EQUIPO DE DEFENSA Y SEGURIDAD	38,100.00	38,100.00	20,927.47	20,927.47
San Jerónimo Taviche	2018	APORTACIONES FEDERALES - 2	APORTACIONES FEDERALES PARA ENTIDADES FEDERATIVAS Y MUNICIPIOS	33	FORTAMUN	I005	MUNICIPIO DE SAN JER¿NIMO TAVICHE	298 - REFACCIONES Y ACCESORIOS MENORES DE MAQUINARIA Y OTROS EQUIPOS	61,350.00	61,350.00	0.00	0.00
San Jerónimo Taviche	2018	APORTACIONES FEDERALES - 2	APORTACIONES FEDERALES PARA ENTIDADES FEDERATIVAS Y MUNICIPIOS	33	FORTAMUN	I005	MUNICIPIO DE SAN JER¿NIMO TAVICHE	311 - ENERGÍA ELÉCTRICA	80,000.00	88,204.47	34,931.00	34,931.00
San Jerónimo Taviche	2018	APORTACIONES FEDERALES - 2	APORTACIONES FEDERALES PARA ENTIDADES FEDERATIVAS Y MUNICIPIOS	33	FORTAMUN	I005	MUNICIPIO DE SAN JER¿NIMO TAVICHE	317 - SERVICIOS DE ACCESO DE INTERNET, REDES Y PROCESAMIENTO DE INFORMACIÓN	18,000.00	18,000.00	0.00	0.00
San Jerónimo Taviche	2018	APORTACIONES FEDERALES - 2	APORTACIONES FEDERALES PARA ENTIDADES FEDERATIVAS Y MUNICIPIOS	33	FORTAMUN	I005	MUNICIPIO DE SAN JER¿NIMO TAVICHE	326 - ARRENDAMIENTO DE MAQUINARIA, OTROS EQUIPOS Y HERRAMIENTAS	0.00	40,000.00	40,000.00	40,000.00
San Jerónimo Taviche	2018	APORTACIONES FEDERALES - 2	APORTACIONES FEDERALES PARA ENTIDADES FEDERATIVAS Y MUNICIPIOS	33	FORTAMUN	I005	MUNICIPIO DE SAN JER¿NIMO TAVICHE	341 - SERVICIOS FINANCIEROS Y BANCARIOS	9,000.00	9,000.00	542.68	542.68
San Jerónimo Taviche	2018	APORTACIONES FEDERALES - 2	APORTACIONES FEDERALES PARA ENTIDADES FEDERATIVAS Y MUNICIPIOS	33	FORTAMUN	I005	MUNICIPIO DE SAN JER¿NIMO TAVICHE	353 - INSTALACIÓN, REPARACIÓN Y MANTENIMIENTO DE EQUIPO DE CÓMPUTO Y TECNOLOGÍA DE LA INFORMACIÓN	20,000.00	20,000.00	0.00	0.00
San Jerónimo Taviche	2018	APORTACIONES FEDERALES - 2	APORTACIONES FEDERALES PARA ENTIDADES FEDERATIVAS Y MUNICIPIOS	33	FORTAMUN	I005	MUNICIPIO DE SAN JER¿NIMO TAVICHE	355 - REPARACIÓN Y MANTENIMIENTO DE EQUIPO DE TRANSPORTE	99,560.00	99,560.00	0.00	0.00
San Jerónimo Taviche	2018	APORTACIONES FEDERALES - 2	APORTACIONES FEDERALES PARA ENTIDADES FEDERATIVAS Y MUNICIPIOS	33	FORTAMUN	I005	MUNICIPIO DE SAN JER¿NIMO TAVICHE	357 - INSTALACIÓN, REPARACIÓN Y MANTENIMIENTO DE MAQUINARIA, OTROS EQUIPOS Y HERRAMIENTA	54,130.00	54,130.00	0.00	0.00
San Jerónimo Taviche	2018	APORTACIONES FEDERALES - 2	APORTACIONES FEDERALES PARA ENTIDADES FEDERATIVAS Y MUNICIPIOS	33	FORTAMUN	I005	MUNICIPIO DE SAN JER¿NIMO TAVICHE	511 - MUEBLES DE OFICINA Y ESTANTERÍA	12,400.00	12,400.00	0.00	0.00
San Jerónimo Taviche	2018	APORTACIONES FEDERALES - 2	APORTACIONES FEDERALES PARA ENTIDADES FEDERATIVAS Y MUNICIPIOS	33	FORTAMUN	I005	MUNICIPIO DE SAN JER¿NIMO TAVICHE	515 - EQUIPO DE CÓMPUTO Y DE TECNOLOGÍAS DE LA INFORMACIÓN	27,280.17	27,280.17	0.00	0.00
San Juan Atepec	2018	APORTACIONES FEDERALES - 2	APORTACIONES FEDERALES PARA ENTIDADES FEDERATIVAS Y MUNICIPIOS	33	FORTAMUN	I005	MUNICIPIO DE SAN JUAN ATEPEC	TOTAL DEL PROGRAMA PRESUPUESTARIO	819,638.29	819,638.29	204,909.57	61,500.00

Municipio	Ciclo de Recurso	Tipo de Recurso	Descripción Ramo	Clave Ramo	Descripción Programa	Clave Programa	Dependencia Ejecutora	Partida	Aprobado	Modificado	Recaudado (Ministrado)	Ejercido
San Juan Atepec	2018	APORTACIONES FEDERALES - 2	APORTACIONES FEDERALES PARA ENTIDADES FEDERATIVAS Y MUNICIPIOS	33	FORTAMUN	I005	MUNICIPIO DE SAN JUAN ATEPEC	113 - SUELDOS BASE AL PERSONAL PERMANENTE	819,638.29	819,638.29	204,909.57	61,500.00
San Juan Guichicovi	2018	APORTACIONES FEDERALES - 2	APORTACIONES FEDERALES PARA ENTIDADES FEDERATIVAS Y MUNICIPIOS	33	FORTAMUN	I005	MUNICIPIO DE SAN JUAN GUICHICOVI 2018	TOTAL DEL PROGRAMA PRESUPUESTARIO	16,462,283.62	17,835,770.15	2,972,628.00	2,917,548.54
San Juan Guichicovi	2018	APORTACIONES FEDERALES - 2	APORTACIONES FEDERALES PARA ENTIDADES FEDERATIVAS Y MUNICIPIOS	33	FORTAMUN	I005	MUNICIPIO DE SAN JUAN GUICHICOVI 2018	113 - SUELDOS BASE AL PERSONAL PERMANENTE	5,250,134.73	5,250,134.73	1,479,549.29	1,424,532.62
San Juan Guichicovi	2018	APORTACIONES FEDERALES - 2	APORTACIONES FEDERALES PARA ENTIDADES FEDERATIVAS Y MUNICIPIOS	33	FORTAMUN	I005	MUNICIPIO DE SAN JUAN GUICHICOVI 2018	132 - PRIMAS DE VACACIONES, DOMINICAL Y GRATIFICACIÓN DE FIN DE AÑO	446,244.23	446,244.23	0.00	0.00
San Juan Guichicovi	2018	APORTACIONES FEDERALES - 2	APORTACIONES FEDERALES PARA ENTIDADES FEDERATIVAS Y MUNICIPIOS	33	FORTAMUN	I005	MUNICIPIO DE SAN JUAN GUICHICOVI 2018	214 - MATERIALES, ÚTILES Y EQUIPOS MENORES DE TECNOLOGÍAS DE LA INFORMACIÓN Y COMUNICACIONES	60,937.00	60,937.00	0.00	0.00
San Juan Guichicovi	2018	APORTACIONES FEDERALES - 2	APORTACIONES FEDERALES PARA ENTIDADES FEDERATIVAS Y MUNICIPIOS	33	FORTAMUN	I005	MUNICIPIO DE SAN JUAN GUICHICOVI 2018	216 - MATERIAL DE LIMPIEZA	88,888.89	88,888.89	10,000.00	10,000.00
San Juan Guichicovi	2018	APORTACIONES FEDERALES - 2	APORTACIONES FEDERALES PARA ENTIDADES FEDERATIVAS Y MUNICIPIOS	33	FORTAMUN	I005	MUNICIPIO DE SAN JUAN GUICHICOVI 2018	246 - MATERIAL ELÉCTRICO Y ELECTRÓNICO	1,058,235.59	1,158,235.59	157,014.93	157,014.93
San Juan Guichicovi	2018	APORTACIONES FEDERALES - 2	APORTACIONES FEDERALES PARA ENTIDADES FEDERATIVAS Y MUNICIPIOS	33	FORTAMUN	I005	MUNICIPIO DE SAN JUAN GUICHICOVI 2018	249 - OTROS MATERIALES Y ARTÍCULOS DE CONSTRUCCIÓN Y REPARACIÓN	48,389.33	48,389.33	0.00	0.00
San Juan Guichicovi	2018	APORTACIONES FEDERALES - 2	APORTACIONES FEDERALES PARA ENTIDADES FEDERATIVAS Y MUNICIPIOS	33	FORTAMUN	I005	MUNICIPIO DE SAN JUAN GUICHICOVI 2018	252 - FERTILIZANTES, PESTICIDAS Y OTROS AGROQUÍMICOS	1,484,250.62	1,484,250.62	0.00	0.00
San Juan Guichicovi	2018	APORTACIONES FEDERALES - 2	APORTACIONES FEDERALES PARA ENTIDADES FEDERATIVAS Y MUNICIPIOS	33	FORTAMUN	I005	MUNICIPIO DE SAN JUAN GUICHICOVI 2018	261 - COMBUSTIBLES, LUBRICANTES Y ADITIVOS	1,393,730.95	1,793,730.95	430,118.85	430,118.85
San Juan Guichicovi	2018	APORTACIONES FEDERALES - 2	APORTACIONES FEDERALES PARA ENTIDADES FEDERATIVAS Y MUNICIPIOS	33	FORTAMUN	I005	MUNICIPIO DE SAN JUAN GUICHICOVI 2018	271 - VESTUARIO Y UNIFORMES	412,291.00	412,291.00	0.00	0.00
San Juan Guichicovi	2018	APORTACIONES FEDERALES - 2	APORTACIONES FEDERALES PARA ENTIDADES FEDERATIVAS Y MUNICIPIOS	33	FORTAMUN	I005	MUNICIPIO DE SAN JUAN GUICHICOVI 2018	282 - MATERIALES DE SEGURIDAD PÚBLICA	9,600.00	9,600.00	0.00	0.00
San Juan Guichicovi	2018	APORTACIONES FEDERALES - 2	APORTACIONES FEDERALES PARA ENTIDADES FEDERATIVAS Y MUNICIPIOS	33	FORTAMUN	I005	MUNICIPIO DE SAN JUAN GUICHICOVI 2018	296 - REFACCIONES Y ACCESORIOS MENORES DE EQUIPO DE TRANSPORTE	529,322.14	629,322.14	129,785.21	129,785.21

Municipio	Ciclo de Recurso	Tipo de Recurso	Descripción Ramo	Clave Ramo	Descripción Programa	Clave Programa	Dependencia Ejecutora	Partida	Aprobado	Modificado	Recaudado (Ministrado)	Ejercido
San Juan Guichicovi	2018	APORTACIONES FEDERALES - 2	APORTACIONES FEDERALES PARA ENTIDADES FEDERATIVAS Y MUNICIPIOS	33	FORTAMUN	I005	MUNICIPIO DE SAN JUAN GUICHICOVI 2018	297 - REFACCIONES Y ACCESORIOS MENORES DE EQUIPO DE DEFENSA Y SEGURIDAD	82,050.00	82,050.00	0.00	0.00
San Juan Guichicovi	2018	APORTACIONES FEDERALES - 2	APORTACIONES FEDERALES PARA ENTIDADES FEDERATIVAS Y MUNICIPIOS	33	FORTAMUN	I005	MUNICIPIO DE SAN JUAN GUICHICOVI 2018	298 - REFACCIONES Y ACCESORIOS MENORES DE MAQUINARIA Y OTROS EQUIPOS	1,163,405.14	1,536,891.67	107,101.24	107,101.24
San Juan Guichicovi	2018	APORTACIONES FEDERALES - 2	APORTACIONES FEDERALES PARA ENTIDADES FEDERATIVAS Y MUNICIPIOS	33	FORTAMUN	I005	MUNICIPIO DE SAN JUAN GUICHICOVI 2018	311 - ENERGÍA ELÉCTRICA	2,710,921.00	2,710,921.00	413,422.00	413,422.00
San Juan Guichicovi	2018	APORTACIONES FEDERALES - 2	APORTACIONES FEDERALES PARA ENTIDADES FEDERATIVAS Y MUNICIPIOS	33	FORTAMUN	I005	MUNICIPIO DE SAN JUAN GUICHICOVI 2018	331 - SERVICIOS LEGALES, DE CONTABILIDAD, AUDITORÍA Y RELACIONADOS	762,132.00	762,132.00	63,511.00	63,511.00
San Juan Guichicovi	2018	APORTACIONES FEDERALES - 2	APORTACIONES FEDERALES PARA ENTIDADES FEDERATIVAS Y MUNICIPIOS	33	FORTAMUN	I005	MUNICIPIO DE SAN JUAN GUICHICOVI 2018	341 - SERVICIOS FINANCIEROS Y BANCARIOS	10,364.60	10,364.60	1,689.01	1,626.22
San Juan Guichicovi	2018	APORTACIONES FEDERALES - 2	APORTACIONES FEDERALES PARA ENTIDADES FEDERATIVAS Y MUNICIPIOS	33	FORTAMUN	I005	MUNICIPIO DE SAN JUAN GUICHICOVI 2018	351 - CONSERVACIÓN Y MANTENIMIENTO MENOR DE INMUEBLES	0.00	50,000.00	17,000.00	17,000.00
San Juan Guichicovi	2018	APORTACIONES FEDERALES - 2	APORTACIONES FEDERALES PARA ENTIDADES FEDERATIVAS Y MUNICIPIOS	33	FORTAMUN	I005	MUNICIPIO DE SAN JUAN GUICHICOVI 2018	353 - INSTALACIÓN, REPARACIÓN Y MANTENIMIENTO DE EQUIPO DE CÓMPUTO Y TECNOLOGÍA DE LA INFORMACIÓN	135,482.00	135,482.00	0.00	0.00
San Juan Guichicovi	2018	APORTACIONES FEDERALES - 2	APORTACIONES FEDERALES PARA ENTIDADES FEDERATIVAS Y MUNICIPIOS	33	FORTAMUN	I005	MUNICIPIO DE SAN JUAN GUICHICOVI 2018	355 - REPARACIÓN Y MANTENIMIENTO DE EQUIPO DE TRANSPORTE	253,763.50	353,763.50	67,761.74	67,761.74
San Juan Guichicovi	2018	APORTACIONES FEDERALES - 2	APORTACIONES FEDERALES PARA ENTIDADES FEDERATIVAS Y MUNICIPIOS	33	FORTAMUN	I005	MUNICIPIO DE SAN JUAN GUICHICOVI 2018	357 - INSTALACIÓN, REPARACIÓN Y MANTENIMIENTO DE MAQUINARIA, OTROS EQUIPOS Y HERRAMIENTA	402,303.57	602,303.57	58,761.59	58,761.59
San Juan Guichicovi	2018	APORTACIONES FEDERALES - 2	APORTACIONES FEDERALES PARA ENTIDADES FEDERATIVAS Y MUNICIPIOS	33	FORTAMUN	I005	MUNICIPIO DE SAN JUAN GUICHICOVI 2018	359 - SERVICIOS DE JARDINERÍA Y FUMIGACIÓN	0.00	50,000.00	35,500.00	35,500.00
San Juan Guichicovi	2018	APORTACIONES FEDERALES - 2	APORTACIONES FEDERALES PARA ENTIDADES FEDERATIVAS Y MUNICIPIOS	33	FORTAMUN	I005	MUNICIPIO DE SAN JUAN GUICHICOVI 2018	395 - PENAS, MULTAS, ACCESORIOS Y ACTUALIZACIONES	6,221.13	6,221.13	1,413.14	1,413.14
San Juan Guichicovi	2018	APORTACIONES FEDERALES - 2	APORTACIONES FEDERALES PARA ENTIDADES FEDERATIVAS Y MUNICIPIOS	33	FORTAMUN	I005	MUNICIPIO DE SAN JUAN GUICHICOVI 2018	565 - EQUIPO DE COMUNICACIÓN Y TELECOMUNICACIÓN	153,616.20	153,616.20	0.00	0.00
San Juan Mixtepec -Dto. 26 -	2018	APORTACIONES FEDERALES - 2	APORTACIONES FEDERALES PARA ENTIDADES FEDERATIVAS Y MUNICIPIOS	33	FORTAMUN	I005	MUNICIPIO DE SAN JUAN MIXTEPEC MIAHUATLAN	TOTAL DEL PROGRAMA PRESUPUESTARIO	54,011.00	54,011.00	54,011.00	54,011.00

Municipio	Ciclo de Recurso	Tipo de Recurso	Descripción Ramo	Clave Ramo	Descripción Programa	Clave Programa	Dependencia Ejecutora	Partida	Aprobado	Modificado	Recaudado (Ministrado)	Ejercido
San Juan Mixtepec -Dto. 26 -	2018	APORTACIONES FEDERALES - 2	APORTACIONES FEDERALES PARA ENTIDADES FEDERATIVAS Y MUNICIPIOS	33	FORTAMUN	I005	MUNICIPIO DE SAN JUAN MIXTEPEC MIAHUATLAN	113 - SUELDOS BASE AL PERSONAL PERMANENTE	20,450.00	20,450.00	20,450.00	20,450.00
San Juan Mixtepec -Dto. 26 -	2018	APORTACIONES FEDERALES - 2	APORTACIONES FEDERALES PARA ENTIDADES FEDERATIVAS Y MUNICIPIOS	33	FORTAMUN	I005	MUNICIPIO DE SAN JUAN MIXTEPEC MIAHUATLAN	311 - ENERGÍA ELÉCTRICA	33,109.00	33,109.00	33,109.00	33,109.00
San Juan Mixtepec -Dto. 26 -	2018	APORTACIONES FEDERALES - 2	APORTACIONES FEDERALES PARA ENTIDADES FEDERATIVAS Y MUNICIPIOS	33	FORTAMUN	I005	MUNICIPIO DE SAN JUAN MIXTEPEC MIAHUATLAN	341 - SERVICIOS FINANCIEROS Y BANCARIOS	452.00	452.00	452.00	452.00
San Lucas Camotlán	2018	APORTACIONES FEDERALES - 2	APORTACIONES FEDERALES PARA ENTIDADES FEDERATIVAS Y MUNICIPIOS	33	FORTAMUN	I005	MUNICIPIO DE SAN LUCAS CAMOTLAN	TOTAL DEL PROGRAMA PRESUPUESTARIO	1,721,439.70	1,721,439.70	299,754.00	299,754.00
San Lucas Camotlán	2018	APORTACIONES FEDERALES - 2	APORTACIONES FEDERALES PARA ENTIDADES FEDERATIVAS Y MUNICIPIOS	33	FORTAMUN	I005	MUNICIPIO DE SAN LUCAS CAMOTLAN	113 - SUELDOS BASE AL PERSONAL PERMANENTE	520,800.00	520,800.00	109,754.00	109,754.00
San Lucas Camotlán	2018	APORTACIONES FEDERALES - 2	APORTACIONES FEDERALES PARA ENTIDADES FEDERATIVAS Y MUNICIPIOS	33	FORTAMUN	I005	MUNICIPIO DE SAN LUCAS CAMOTLAN	246 - MATERIAL ELÉCTRICO Y ELECTRÓNICO	120,300.00	0.00	0.00	0.00
San Lucas Camotlán	2018	APORTACIONES FEDERALES - 2	APORTACIONES FEDERALES PARA ENTIDADES FEDERATIVAS Y MUNICIPIOS	33	FORTAMUN	I005	MUNICIPIO DE SAN LUCAS CAMOTLAN	261 - COMBUSTIBLES, LUBRICANTES Y ADITIVOS	190,341.43	190,341.43	0.00	0.00
San Lucas Camotlán	2018	APORTACIONES FEDERALES - 2	APORTACIONES FEDERALES PARA ENTIDADES FEDERATIVAS Y MUNICIPIOS	33	FORTAMUN	I005	MUNICIPIO DE SAN LUCAS CAMOTLAN	271 - VESTUARIO Y UNIFORMES	24,500.00	24,500.00	0.00	0.00
San Lucas Camotlán	2018	APORTACIONES FEDERALES - 2	APORTACIONES FEDERALES PARA ENTIDADES FEDERATIVAS Y MUNICIPIOS	33	FORTAMUN	I005	MUNICIPIO DE SAN LUCAS CAMOTLAN	272 - PRENDAS DE SEGURIDAD Y PROTECCIÓN PERSONAL	54,300.00	54,300.00	0.00	0.00
San Lucas Camotlán	2018	APORTACIONES FEDERALES - 2	APORTACIONES FEDERALES PARA ENTIDADES FEDERATIVAS Y MUNICIPIOS	33	FORTAMUN	I005	MUNICIPIO DE SAN LUCAS CAMOTLAN	275 - BLANCOS Y OTROS PRODUCTOS TEXTILES, EXCEPTO PRENDAS DE VESTIR	30,000.00	30,000.00	0.00	0.00
San Lucas Camotlán	2018	APORTACIONES FEDERALES - 2	APORTACIONES FEDERALES PARA ENTIDADES FEDERATIVAS Y MUNICIPIOS	33	FORTAMUN	I005	MUNICIPIO DE SAN LUCAS CAMOTLAN	291 - HERRAMIENTAS MENORES	18,000.00	18,000.00	0.00	0.00
San Lucas Camotlán	2018	APORTACIONES FEDERALES - 2	APORTACIONES FEDERALES PARA ENTIDADES FEDERATIVAS Y MUNICIPIOS	33	FORTAMUN	I005	MUNICIPIO DE SAN LUCAS CAMOTLAN	296 - REFACCIONES Y ACCESORIOS MENORES DE EQUIPO DE TRANSPORTE	159,000.00	159,000.00	0.00	0.00
San Lucas Camotlán	2018	APORTACIONES FEDERALES - 2	APORTACIONES FEDERALES PARA ENTIDADES FEDERATIVAS Y MUNICIPIOS	33	FORTAMUN	I005	MUNICIPIO DE SAN LUCAS CAMOTLAN	297 - REFACCIONES Y ACCESORIOS MENORES DE EQUIPO DE DEFENSA Y SEGURIDAD	18,000.00	18,000.00	0.00	0.00

Municipio	Ciclo de Recurso	Tipo de Recurso	Descripción Ramo	Clave Ramo	Descripción Programa	Clave Programa	Dependencia Ejecutora	Partida	Aprobado	Modificado	Recaudado (Ministrado)	Ejercido
San Lucas Camotlán	2018	APORTACIONES FEDERALES - 2	APORTACIONES FEDERALES PARA ENTIDADES FEDERATIVAS Y MUNICIPIOS	33	FORTAMUN	I005	MUNICIPIO DE SAN LUCAS CAMOTLAN	298 - REFACCIONES Y ACCESORIOS MENORES DE MAQUINARIA Y OTROS EQUIPOS	165,410.00	95,710.00	0.00	0.00
San Lucas Camotlán	2018	APORTACIONES FEDERALES - 2	APORTACIONES FEDERALES PARA ENTIDADES FEDERATIVAS Y MUNICIPIOS	33	FORTAMUN	I005	MUNICIPIO DE SAN LUCAS CAMOTLAN	299 - REFACCIONES Y ACCESORIOS MENORES OTROS BIENES MUEBLES	15,000.00	15,000.00	0.00	0.00
San Lucas Camotlán	2018	APORTACIONES FEDERALES - 2	APORTACIONES FEDERALES PARA ENTIDADES FEDERATIVAS Y MUNICIPIOS	33	FORTAMUN	I005	MUNICIPIO DE SAN LUCAS CAMOTLAN	311 - ENERGÍA ELÉCTRICA	205,810.00	205,810.00	0.00	0.00
San Lucas Camotlán	2018	APORTACIONES FEDERALES - 2	APORTACIONES FEDERALES PARA ENTIDADES FEDERATIVAS Y MUNICIPIOS	33	FORTAMUN	I005	MUNICIPIO DE SAN LUCAS CAMOTLAN	341 - SERVICIOS FINANCIEROS Y BANCARIOS	5,000.00	5,000.00	0.00	0.00
San Lucas Camotlán	2018	APORTACIONES FEDERALES - 2	APORTACIONES FEDERALES PARA ENTIDADES FEDERATIVAS Y MUNICIPIOS	33	FORTAMUN	I005	MUNICIPIO DE SAN LUCAS CAMOTLAN	355 - REPARACIÓN Y MANTENIMIENTO DE EQUIPO DE TRANSPORTE	181,178.22	181,178.22	0.00	0.00
San Lucas Camotlán	2018	APORTACIONES FEDERALES - 2	APORTACIONES FEDERALES PARA ENTIDADES FEDERATIVAS Y MUNICIPIOS	33	FORTAMUN	I005	MUNICIPIO DE SAN LUCAS CAMOTLAN	357 - INSTALACIÓN, REPARACIÓN Y MANTENIMIENTO DE MAQUINARIA, OTROS EQUIPOS Y HERRAMIENTA	8,000.00	8,000.00	0.00	0.00
San Lucas Camotlán	2018	APORTACIONES FEDERALES - 2	APORTACIONES FEDERALES PARA ENTIDADES FEDERATIVAS Y MUNICIPIOS	33	FORTAMUN	I005	MUNICIPIO DE SAN LUCAS CAMOTLAN	392 - IMPUESTOS Y DERECHOS	5,800.05	5,800.05	0.00	0.00
San Lucas Camotlán	2018	APORTACIONES FEDERALES - 2	APORTACIONES FEDERALES PARA ENTIDADES FEDERATIVAS Y MUNICIPIOS	33	FORTAMUN	I005	MUNICIPIO DE SAN LUCAS CAMOTLAN	541 - VEHÍCULOS Y EQUIPO TERRESTRE	0.00	190,000.00	190,000.00	190,000.00
San Lucas Quiaviní	2018	APORTACIONES FEDERALES - 2	APORTACIONES FEDERALES PARA ENTIDADES FEDERATIVAS Y MUNICIPIOS	33	FORTAMUN	I005	MUNICIPIO DE SAN LUCAS QUIAVINI	TOTAL DEL PROGRAMA PRESUPUESTARIO	1,054,450.93	1,054,450.93	175,742.00	57,330.05
San Lucas Quiaviní	2018	APORTACIONES FEDERALES - 2	APORTACIONES FEDERALES PARA ENTIDADES FEDERATIVAS Y MUNICIPIOS	33	FORTAMUN	I005	MUNICIPIO DE SAN LUCAS QUIAVINI	113 - SUELDOS BASE AL PERSONAL PERMANENTE	144,000.00	144,000.00	142,411.95	24,000.00
San Lucas Quiaviní	2018	APORTACIONES FEDERALES - 2	APORTACIONES FEDERALES PARA ENTIDADES FEDERATIVAS Y MUNICIPIOS	33	FORTAMUN	I005	MUNICIPIO DE SAN LUCAS QUIAVINI	271 - VESTUARIO Y UNIFORMES	33,330.05	33,330.05	33,330.05	33,330.05
San Lucas Quiaviní	2018	APORTACIONES FEDERALES - 2	APORTACIONES FEDERALES PARA ENTIDADES FEDERATIVAS Y MUNICIPIOS	33	FORTAMUN	I005	MUNICIPIO DE SAN LUCAS QUIAVINI	581 - TERRENOS	877,120.88	877,120.88	0.00	0.00
San Mateo Nejápam	2018	APORTACIONES FEDERALES - 2	APORTACIONES FEDERALES PARA ENTIDADES FEDERATIVAS Y MUNICIPIOS	33	FORTAMUN	I005	MUNICIPIO DE SAN MATEO NEJAPAM	TOTAL DEL PROGRAMA PRESUPUESTARIO	586,358.55	587,358.55	587,358.55	115,201.40

Municipio	Ciclo de Recurso	Tipo de Recurso	Descripción Ramo	Clave Ramo	Descripción Programa	Clave Programa	Dependencia Ejecutora	Partida	Aprobado	Modificado	Recaudado (Ministrado)	Ejercido
San Mateo Nejápam	2018	APORTACIONES FEDERALES - 2	APORTACIONES FEDERALES PARA ENTIDADES FEDERATIVAS Y MUNICIPIOS	33	FORTAMUN	I005	MUNICIPIO DE SAN MATEO NEJAPAM	112 - HABERES	312,000.00	312,000.00	312,000.00	52,000.00
San Mateo Nejápam	2018	APORTACIONES FEDERALES - 2	APORTACIONES FEDERALES PARA ENTIDADES FEDERATIVAS Y MUNICIPIOS	33	FORTAMUN	I005	MUNICIPIO DE SAN MATEO NEJAPAM	261 - COMBUSTIBLES, LUBRICANTES Y ADITIVOS	70,000.00	70,000.00	70,000.00	1,809.00
San Mateo Nejápam	2018	APORTACIONES FEDERALES - 2	APORTACIONES FEDERALES PARA ENTIDADES FEDERATIVAS Y MUNICIPIOS	33	FORTAMUN	I005	MUNICIPIO DE SAN MATEO NEJAPAM	311 - ENERGÍA ELÉCTRICA	157,000.00	157,000.00	157,000.00	39,644.00
San Mateo Nejápam	2018	APORTACIONES FEDERALES - 2	APORTACIONES FEDERALES PARA ENTIDADES FEDERATIVAS Y MUNICIPIOS	33	FORTAMUN	I005	MUNICIPIO DE SAN MATEO NEJAPAM	349 - SERVICIOS FINANCIEROS, BANCARIOS Y COMERCIALES INTEGRALES	0.00	1,000.00	1,000.00	451.40
San Mateo Nejápam	2018	APORTACIONES FEDERALES - 2	APORTACIONES FEDERALES PARA ENTIDADES FEDERATIVAS Y MUNICIPIOS	33	FORTAMUN	I005	MUNICIPIO DE SAN MATEO NEJAPAM	355 - REPARACIÓN Y MANTENIMIENTO DE EQUIPO DE TRANSPORTE	47,358.55	47,358.55	47,358.55	21,297.00
San Mateo Río Hondo	2018	APORTACIONES FEDERALES - 2	APORTACIONES FEDERALES PARA ENTIDADES FEDERATIVAS Y MUNICIPIOS	33	FORTAMUN	I005	MUNICIPIO DE SAN MATEO RIO HONDO OAXACA	TOTAL DEL PROGRAMA PRESUPUESTARIO	182,411.00	182,411.00	182,411.00	182,411.00
San Mateo Río Hondo	2018	APORTACIONES FEDERALES - 2	APORTACIONES FEDERALES PARA ENTIDADES FEDERATIVAS Y MUNICIPIOS	33	FORTAMUN	I005	MUNICIPIO DE SAN MATEO RIO HONDO OAXACA	113 - SUELDOS BASE AL PERSONAL PERMANENTE	70,486.00	70,486.00	70,486.00	70,486.00
San Mateo Río Hondo	2018	APORTACIONES FEDERALES - 2	APORTACIONES FEDERALES PARA ENTIDADES FEDERATIVAS Y MUNICIPIOS	33	FORTAMUN	I005	MUNICIPIO DE SAN MATEO RIO HONDO OAXACA	261 - COMBUSTIBLES, LUBRICANTES Y ADITIVOS	26,007.00	26,007.00	26,007.00	26,007.00
San Mateo Río Hondo	2018	APORTACIONES FEDERALES - 2	APORTACIONES FEDERALES PARA ENTIDADES FEDERATIVAS Y MUNICIPIOS	33	FORTAMUN	I005	MUNICIPIO DE SAN MATEO RIO HONDO OAXACA	296 - REFACCIONES Y ACCESORIOS MENORES DE EQUIPO DE TRANSPORTE	25,422.00	25,422.00	25,422.00	25,422.00
San Mateo Río Hondo	2018	APORTACIONES FEDERALES - 2	APORTACIONES FEDERALES PARA ENTIDADES FEDERATIVAS Y MUNICIPIOS	33	FORTAMUN	I005	MUNICIPIO DE SAN MATEO RIO HONDO OAXACA	311 - ENERGÍA ELÉCTRICA	42,139.00	42,139.00	42,139.00	42,139.00
San Mateo Río Hondo	2018	APORTACIONES FEDERALES - 2	APORTACIONES FEDERALES PARA ENTIDADES FEDERATIVAS Y MUNICIPIOS	33	FORTAMUN	I005	MUNICIPIO DE SAN MATEO RIO HONDO OAXACA	341 - SERVICIOS FINANCIEROS Y BANCARIOS	539.00	539.00	539.00	539.00
San Mateo Río Hondo	2018	APORTACIONES FEDERALES - 2	APORTACIONES FEDERALES PARA ENTIDADES FEDERATIVAS Y MUNICIPIOS	33	FORTAMUN	I005	MUNICIPIO DE SAN MATEO RIO HONDO OAXACA	355 - REPARACIÓN Y MANTENIMIENTO DE EQUIPO DE TRANSPORTE	17,818.00	17,818.00	17,818.00	17,818.00
San Miguel el Grande	2018	APORTACIONES FEDERALES - 2	APORTACIONES FEDERALES PARA ENTIDADES FEDERATIVAS Y MUNICIPIOS	33	FORTAMUN	I005	MUNICIPIO DE SAN MIGUEL EL GRANDE	615 - CONSTRUCCIÓN DE VÍAS DE COMUNICACIÓN	2,495,817.31	2,495,817.31	415,970.00	0.00

Municipio	Ciclo de Recurso	Tipo de Recurso	Descripción Ramo	Clave Ramo	Descripción Programa	Clave Programa	Dependencia Ejecutora	Partida	Aprobado	Modificado	Recaudado (Ministrado)	Ejercido
San Pedro Huilotepec	2018	APORTACIONES FEDERALES - 2	APORTACIONES FEDERALES PARA ENTIDADES FEDERATIVAS Y MUNICIPIOS	33	FORTAMUN	I005	MUNICIPIO DE SAN PEDRO HUILOTEPEC 4	TOTAL DEL PROGRAMA PRESUPUESTARIO	1,763,736.01	1,910,888.60	313,285.63	312,031.84
San Pedro Huilotepec	2018	APORTACIONES FEDERALES - 2	APORTACIONES FEDERALES PARA ENTIDADES FEDERATIVAS Y MUNICIPIOS	33	FORTAMUN	I005	MUNICIPIO DE SAN PEDRO HUILOTEPEC 4	113 - SUELDOS BASE AL PERSONAL PERMANENTE	810,774.51	910,774.51	205,176.93	205,176.93
San Pedro Huilotepec	2018	APORTACIONES FEDERALES - 2	APORTACIONES FEDERALES PARA ENTIDADES FEDERATIVAS Y MUNICIPIOS	33	FORTAMUN	I005	MUNICIPIO DE SAN PEDRO HUILOTEPEC 4	132 - PRIMAS DE VACACIONES, DOMINICAL Y GRATIFICACIÓN DE FIN DE AÑO	90,336.01	89,000.00	0.00	0.00
San Pedro Huilotepec	2018	APORTACIONES FEDERALES - 2	APORTACIONES FEDERALES PARA ENTIDADES FEDERATIVAS Y MUNICIPIOS	33	FORTAMUN	I005	MUNICIPIO DE SAN PEDRO HUILOTEPEC 4	261 - COMBUSTIBLES, LUBRICANTES Y ADITIVOS	72,625.49	92,625.49	68,263.13	67,009.34
San Pedro Huilotepec	2018	APORTACIONES FEDERALES - 2	APORTACIONES FEDERALES PARA ENTIDADES FEDERATIVAS Y MUNICIPIOS	33	FORTAMUN	I005	MUNICIPIO DE SAN PEDRO HUILOTEPEC 4	271 - VESTUARIO Y UNIFORMES	60,000.00	118,152.59	0.00	0.00
San Pedro Huilotepec	2018	APORTACIONES FEDERALES - 2	APORTACIONES FEDERALES PARA ENTIDADES FEDERATIVAS Y MUNICIPIOS	33	FORTAMUN	I005	MUNICIPIO DE SAN PEDRO HUILOTEPEC 4	311 - ENERGÍA ELÉCTRICA	330,000.00	445,336.01	31,336.80	31,336.80
San Pedro Huilotepec	2018	APORTACIONES FEDERALES - 2	APORTACIONES FEDERALES PARA ENTIDADES FEDERATIVAS Y MUNICIPIOS	33	FORTAMUN	I005	MUNICIPIO DE SAN PEDRO HUILOTEPEC 4	355 - REPARACIÓN Y MANTENIMIENTO DE EQUIPO DE TRANSPORTE	150,000.00	85,000.00	8,508.77	8,508.77
San Pedro Huilotepec	2018	APORTACIONES FEDERALES - 2	APORTACIONES FEDERALES PARA ENTIDADES FEDERATIVAS Y MUNICIPIOS	33	FORTAMUN	I005	MUNICIPIO DE SAN PEDRO HUILOTEPEC 4	357 - INSTALACIÓN, REPARACIÓN Y MANTENIMIENTO DE MAQUINARIA, OTROS EQUIPOS Y HERRAMIENTA	250,000.00	170,000.00	0.00	0.00
San Pedro Pochutla	2018	APORTACIONES FEDERALES - 2	APORTACIONES FEDERALES PARA ENTIDADES FEDERATIVAS Y MUNICIPIOS	33	FORTAMUN	I005	MUNICIPIO DE SAN PEDRO POCHUTLA 10	TOTAL DEL PROGRAMA PRESUPUESTARIO	28,837,046.17	28,837,046.17	4,806,174.00	4,747,098.14
San Pedro Pochutla	2018	APORTACIONES FEDERALES - 2	APORTACIONES FEDERALES PARA ENTIDADES FEDERATIVAS Y MUNICIPIOS	33	FORTAMUN	I005	MUNICIPIO DE SAN PEDRO POCHUTLA 10	113 - SUELDOS BASE AL PERSONAL PERMANENTE	13,743,426.94	13,743,426.94	3,132,000.00	3,094,779.00
San Pedro Pochutla	2018	APORTACIONES FEDERALES - 2	APORTACIONES FEDERALES PARA ENTIDADES FEDERATIVAS Y MUNICIPIOS	33	FORTAMUN	I005	MUNICIPIO DE SAN PEDRO POCHUTLA 10	132 - PRIMAS DE VACACIONES, DOMINICAL Y GRATIFICACIÓN DE FIN DE AÑO	572,642.78	572,642.78	0.00	0.00
San Pedro Pochutla	2018	APORTACIONES FEDERALES - 2	APORTACIONES FEDERALES PARA ENTIDADES FEDERATIVAS Y MUNICIPIOS	33	FORTAMUN	I005	MUNICIPIO DE SAN PEDRO POCHUTLA 10	211 - MATERIALES, ÚTILES Y EQUIPOS MENORES DE OFICINA	200,000.00	200,000.00	0.00	0.00
San Pedro Pochutla	2018	APORTACIONES FEDERALES - 2	APORTACIONES FEDERALES PARA ENTIDADES FEDERATIVAS Y MUNICIPIOS	33	FORTAMUN	I005	MUNICIPIO DE SAN PEDRO POCHUTLA 10	249 - OTROS MATERIALES Y ARTÍCULOS DE CONSTRUCCIÓN Y REPARACIÓN	100,000.00	100,000.00	87,000.00	85,000.00

Municipio	Ciclo de Recurso	Tipo de Recurso	Descripción Ramo	Clave Ramo	Descripción Programa	Clave Programa	Dependencia Ejecutora	Partida	Aprobado	Modificado	Recaudado (Ministrado)	Ejercido
San Pedro Pochutla	2018	APORTACIONES FEDERALES - 2	APORTACIONES FEDERALES PARA ENTIDADES FEDERATIVAS Y MUNICIPIOS	33	FORTAMUN	I005	MUNICIPIO DE SAN PEDRO POCHUTLA 10	261 - COMBUSTIBLES, LUBRICANTES Y ADITIVOS	1,700,000.00	1,700,000.00	0.00	0.00
San Pedro Pochutla	2018	APORTACIONES FEDERALES - 2	APORTACIONES FEDERALES PARA ENTIDADES FEDERATIVAS Y MUNICIPIOS	33	FORTAMUN	I005	MUNICIPIO DE SAN PEDRO POCHUTLA 10	271 - VESTUARIO Y UNIFORMES	108,285.72	108,285.72	0.00	0.00
San Pedro Pochutla	2018	APORTACIONES FEDERALES - 2	APORTACIONES FEDERALES PARA ENTIDADES FEDERATIVAS Y MUNICIPIOS	33	FORTAMUN	I005	MUNICIPIO DE SAN PEDRO POCHUTLA 10	272 - PRENDAS DE SEGURIDAD Y PROTECCIÓN PERSONAL	50,000.00	50,000.00	18,000.00	18,000.00
San Pedro Pochutla	2018	APORTACIONES FEDERALES - 2	APORTACIONES FEDERALES PARA ENTIDADES FEDERATIVAS Y MUNICIPIOS	33	FORTAMUN	I005	MUNICIPIO DE SAN PEDRO POCHUTLA 10	296 - REFACCIONES Y ACCESORIOS MENORES DE EQUIPO DE TRANSPORTE	100,000.00	100,000.00	0.00	0.00
San Pedro Pochutla	2018	APORTACIONES FEDERALES - 2	APORTACIONES FEDERALES PARA ENTIDADES FEDERATIVAS Y MUNICIPIOS	33	FORTAMUN	I005	MUNICIPIO DE SAN PEDRO POCHUTLA 10	297 - REFACCIONES Y ACCESORIOS MENORES DE EQUIPO DE DEFENSA Y SEGURIDAD	2,898,998.00	2,898,998.00	0.00	0.00
San Pedro Pochutla	2018	APORTACIONES FEDERALES - 2	APORTACIONES FEDERALES PARA ENTIDADES FEDERATIVAS Y MUNICIPIOS	33	FORTAMUN	I005	MUNICIPIO DE SAN PEDRO POCHUTLA 10	311 - ENERGÍA ELÉCTRICA	2,764,012.28	2,564,012.28	898,000.00	893,597.00
San Pedro Pochutla	2018	APORTACIONES FEDERALES - 2	APORTACIONES FEDERALES PARA ENTIDADES FEDERATIVAS Y MUNICIPIOS	33	FORTAMUN	I005	MUNICIPIO DE SAN PEDRO POCHUTLA 10	326 - ARRENDAMIENTO DE MAQUINARIA, OTROS EQUIPOS Y HERRAMIENTAS	150,000.00	150,000.00	0.00	0.00
San Pedro Pochutla	2018	APORTACIONES FEDERALES - 2	APORTACIONES FEDERALES PARA ENTIDADES FEDERATIVAS Y MUNICIPIOS	33	FORTAMUN	I005	MUNICIPIO DE SAN PEDRO POCHUTLA 10	341 - SERVICIOS FINANCIEROS Y BANCARIOS	16,800.00	16,800.00	100.00	64.96
San Pedro Pochutla	2018	APORTACIONES FEDERALES - 2	APORTACIONES FEDERALES PARA ENTIDADES FEDERATIVAS Y MUNICIPIOS	33	FORTAMUN	I005	MUNICIPIO DE SAN PEDRO POCHUTLA 10	351 - CONSERVACIÓN Y MANTENIMIENTO MENOR DE INMUEBLES	260,000.00	260,000.00	242,000.00	239,812.67
San Pedro Pochutla	2018	APORTACIONES FEDERALES - 2	APORTACIONES FEDERALES PARA ENTIDADES FEDERATIVAS Y MUNICIPIOS	33	FORTAMUN	I005	MUNICIPIO DE SAN PEDRO POCHUTLA 10	355 - REPARACIÓN Y MANTENIMIENTO DE EQUIPO DE TRANSPORTE	950,000.00	950,000.00	52,000.00	49,000.00
San Pedro Pochutla	2018	APORTACIONES FEDERALES - 2	APORTACIONES FEDERALES PARA ENTIDADES FEDERATIVAS Y MUNICIPIOS	33	FORTAMUN	I005	MUNICIPIO DE SAN PEDRO POCHUTLA 10	356 - REPARACIÓN Y MANTENIMIENTO DE EQUIPO DE DEFENSA Y SEGURIDAD	50,000.00	50,000.00	0.00	0.00
San Pedro Pochutla	2018	APORTACIONES FEDERALES - 2	APORTACIONES FEDERALES PARA ENTIDADES FEDERATIVAS Y MUNICIPIOS	33	FORTAMUN	I005	MUNICIPIO DE SAN PEDRO POCHUTLA 10	392 - IMPUESTOS Y DERECHOS	200,000.00	200,000.00	177,074.00	174,844.51
San Pedro Pochutla	2018	APORTACIONES FEDERALES - 2	APORTACIONES FEDERALES PARA ENTIDADES FEDERATIVAS Y MUNICIPIOS	33	FORTAMUN	I005	MUNICIPIO DE SAN PEDRO POCHUTLA 10	541 - VEHÍCULOS Y EQUIPO TERRESTRE	375,228.55	375,228.55	0.00	0.00

Municipio	Ciclo de Recurso	Tipo de Recurso	Descripción Ramo	Clave Ramo	Descripción Programa	Clave Programa	Dependencia Ejecutora	Partida	Aprobado	Modificado	Recaudado (Ministrado)	Ejercido
San Pedro Pochutla	2018	APORTACIONES FEDERALES - 2	APORTACIONES FEDERALES PARA ENTIDADES FEDERATIVAS Y MUNICIPIOS	33	FORTAMUN	I005	MUNICIPIO DE SAN PEDRO POCHUTLA 10	549 - OTROS EQUIPOS DE TRANSPORTE	225,860.27	425,860.27	200,000.00	192,000.00
San Pedro Pochutla	2018	APORTACIONES FEDERALES - 2	APORTACIONES FEDERALES PARA ENTIDADES FEDERATIVAS Y MUNICIPIOS	33	FORTAMUN	I005	MUNICIPIO DE SAN PEDRO POCHUTLA 10	613 - CONSTRUCCIÓN DE OBRAS PARA EL ABASTECIMIENTO DE AGUA, PETRÓLEO, GAS, ELECTRICIDAD Y TELECOMUNICACIONES	4,371,791.63	4,371,791.63	0.00	0.00
San Pedro Totolápam	2018	APORTACIONES FEDERALES - 2	APORTACIONES FEDERALES PARA ENTIDADES FEDERATIVAS Y MUNICIPIOS	33	FORTAMUN	I005	MUNICIPIO DE SAN PEDRO TOTOLAPAM 205	TOTAL DEL PROGRAMA PRESUPUESTARIO	1,595,039.00	1,595,039.00	265,840.00	99,804.00
San Pedro Totolápam	2018	APORTACIONES FEDERALES - 2	APORTACIONES FEDERALES PARA ENTIDADES FEDERATIVAS Y MUNICIPIOS	33	FORTAMUN	I005	MUNICIPIO DE SAN PEDRO TOTOLAPAM 205	246 - MATERIAL ELÉCTRICO Y ELECTRÓNICO	60,000.00	60,000.00	12,749.00	0.00
San Pedro Totolápam	2018	APORTACIONES FEDERALES - 2	APORTACIONES FEDERALES PARA ENTIDADES FEDERATIVAS Y MUNICIPIOS	33	FORTAMUN	I005	MUNICIPIO DE SAN PEDRO TOTOLAPAM 205	261 - COMBUSTIBLES, LUBRICANTES Y ADITIVOS	310,500.00	310,500.00	12,749.00	0.00
San Pedro Totolápam	2018	APORTACIONES FEDERALES - 2	APORTACIONES FEDERALES PARA ENTIDADES FEDERATIVAS Y MUNICIPIOS	33	FORTAMUN	I005	MUNICIPIO DE SAN PEDRO TOTOLAPAM 205	271 - VESTUARIO Y UNIFORMES	120,000.00	120,000.00	12,749.00	0.00
San Pedro Totolápam	2018	APORTACIONES FEDERALES - 2	APORTACIONES FEDERALES PARA ENTIDADES FEDERATIVAS Y MUNICIPIOS	33	FORTAMUN	I005	MUNICIPIO DE SAN PEDRO TOTOLAPAM 205	296 - REFACCIONES Y ACCESORIOS MENORES DE EQUIPO DE TRANSPORTE	140,000.00	140,000.00	12,749.00	0.00
San Pedro Totolápam	2018	APORTACIONES FEDERALES - 2	APORTACIONES FEDERALES PARA ENTIDADES FEDERATIVAS Y MUNICIPIOS	33	FORTAMUN	I005	MUNICIPIO DE SAN PEDRO TOTOLAPAM 205	298 - REFACCIONES Y ACCESORIOS MENORES DE MAQUINARIA Y OTROS EQUIPOS	70,000.00	70,000.00	12,749.00	0.00
San Pedro Totolápam	2018	APORTACIONES FEDERALES - 2	APORTACIONES FEDERALES PARA ENTIDADES FEDERATIVAS Y MUNICIPIOS	33	FORTAMUN	I005	MUNICIPIO DE SAN PEDRO TOTOLAPAM 205	311 - ENERGÍA ELÉCTRICA	300,000.00	339,934.00	84,165.00	84,165.00
San Pedro Totolápam	2018	APORTACIONES FEDERALES - 2	APORTACIONES FEDERALES PARA ENTIDADES FEDERATIVAS Y MUNICIPIOS	33	FORTAMUN	I005	MUNICIPIO DE SAN PEDRO TOTOLAPAM 205	326 - ARRENDAMIENTO DE MAQUINARIA, OTROS EQUIPOS Y HERRAMIENTAS	140,000.00	93,454.00	12,749.00	0.00
San Pedro Totolápam	2018	APORTACIONES FEDERALES - 2	APORTACIONES FEDERALES PARA ENTIDADES FEDERATIVAS Y MUNICIPIOS	33	FORTAMUN	I005	MUNICIPIO DE SAN PEDRO TOTOLAPAM 205	351 - CONSERVACIÓN Y MANTENIMIENTO MENOR DE INMUEBLES	60,000.00	60,000.00	12,749.00	0.00
San Pedro Totolápam	2018	APORTACIONES FEDERALES - 2	APORTACIONES FEDERALES PARA ENTIDADES FEDERATIVAS Y MUNICIPIOS	33	FORTAMUN	I005	MUNICIPIO DE SAN PEDRO TOTOLAPAM 205	355 - REPARACIÓN Y MANTENIMIENTO DE EQUIPO DE TRANSPORTE	66,000.00	66,000.00	12,749.00	0.00
San Pedro Totolápam	2018	APORTACIONES FEDERALES - 2	APORTACIONES FEDERALES PARA ENTIDADES FEDERATIVAS Y MUNICIPIOS	33	FORTAMUN	I005	MUNICIPIO DE SAN PEDRO TOTOLAPAM 205	356 - REPARACIÓN Y MANTENIMIENTO DE EQUIPO DE DEFENSA Y SEGURIDAD	0.00	6,612.00	6,612.00	6,612.00

Municipio	Ciclo de Recurso	Tipo de Recurso	Descripción Ramo	Clave Ramo	Descripción Programa	Clave Programa	Dependencia Ejecutora	Partida	Aprobado	Modificado	Recaudado (Ministrado)	Ejercido
San Pedro Totolápam	2018	APORTACIONES FEDERALES - 2	APORTACIONES FEDERALES PARA ENTIDADES FEDERATIVAS Y MUNICIPIOS	33	FORTAMUN	I005	MUNICIPIO DE SAN PEDRO TOTOLAPAM 205	382 - GASTOS DE ORDEN SOCIAL Y CULTURAL	77,539.00	77,539.00	12,749.00	0.00
San Pedro Totolápam	2018	APORTACIONES FEDERALES - 2	APORTACIONES FEDERALES PARA ENTIDADES FEDERATIVAS Y MUNICIPIOS	33	FORTAMUN	I005	MUNICIPIO DE SAN PEDRO TOTOLAPAM 205	392 - IMPUESTOS Y DERECHOS	0.00	9,027.00	9,027.00	9,027.00
San Pedro Totolápam	2018	APORTACIONES FEDERALES - 2	APORTACIONES FEDERALES PARA ENTIDADES FEDERATIVAS Y MUNICIPIOS	33	FORTAMUN	I005	MUNICIPIO DE SAN PEDRO TOTOLAPAM 205	423 - TRANSFERENCIAS OTORGADAS PARA INSTITUCIONES PARAESTATALES PÚBLICAS FINANCIERAS	1,000.00	1,000.00	299.00	0.00
San Pedro Totolápam	2018	APORTACIONES FEDERALES - 2	APORTACIONES FEDERALES PARA ENTIDADES FEDERATIVAS Y MUNICIPIOS	33	FORTAMUN	I005	MUNICIPIO DE SAN PEDRO TOTOLAPAM 205	441 - AYUDAS SOCIALES A PERSONAS	80,000.00	80,000.00	12,749.00	0.00
San Pedro Totolápam	2018	APORTACIONES FEDERALES - 2	APORTACIONES FEDERALES PARA ENTIDADES FEDERATIVAS Y MUNICIPIOS	33	FORTAMUN	I005	MUNICIPIO DE SAN PEDRO TOTOLAPAM 205	443 - AYUDAS SOCIALES A INSTITUCIONES DE ENSEÑANZA	35,000.00	35,000.00	12,749.00	0.00
San Pedro Totolápam	2018	APORTACIONES FEDERALES - 2	APORTACIONES FEDERALES PARA ENTIDADES FEDERATIVAS Y MUNICIPIOS	33	FORTAMUN	I005	MUNICIPIO DE SAN PEDRO TOTOLAPAM 205	445 - AYUDAS SOCIALES A INSTITUCIONES SIN FINES DE LUCRO	85,000.00	75,973.00	12,749.00	0.00
San Pedro Totolápam	2018	APORTACIONES FEDERALES - 2	APORTACIONES FEDERALES PARA ENTIDADES FEDERATIVAS Y MUNICIPIOS	33	FORTAMUN	I005	MUNICIPIO DE SAN PEDRO TOTOLAPAM 205	565 - EQUIPO DE COMUNICACIÓN Y TELECOMUNICACIÓN	50,000.00	50,000.00	12,749.00	0.00
Santa Catarina Cuixtla	2018	APORTACIONES FEDERALES - 2	APORTACIONES FEDERALES PARA ENTIDADES FEDERATIVAS Y MUNICIPIOS	33	FORTAMUN	I005	MUNICIPIO DE SANTA CATARINA CUIXTLA	TOTAL DEL PROGRAMA PRESUPUESTARIO	866,763.52	866,763.52	144,460.00	73,392.28
Santa Catarina Cuixtla	2018	APORTACIONES FEDERALES - 2	APORTACIONES FEDERALES PARA ENTIDADES FEDERATIVAS Y MUNICIPIOS	33	FORTAMUN	I005	MUNICIPIO DE SANTA CATARINA CUIXTLA	113 - SUELDOS BASE AL PERSONAL PERMANENTE	127,065.12	127,065.12	31,766.28	31,766.28
Santa Catarina Cuixtla	2018	APORTACIONES FEDERALES - 2	APORTACIONES FEDERALES PARA ENTIDADES FEDERATIVAS Y MUNICIPIOS	33	FORTAMUN	I005	MUNICIPIO DE SANTA CATARINA CUIXTLA	261 - COMBUSTIBLES, LUBRICANTES Y ADITIVOS	72,526.37	56,326.37	50,823.69	0.00
Santa Catarina Cuixtla	2018	APORTACIONES FEDERALES - 2	APORTACIONES FEDERALES PARA ENTIDADES FEDERATIVAS Y MUNICIPIOS	33	FORTAMUN	I005	MUNICIPIO DE SANTA CATARINA CUIXTLA	275 - BLANCOS Y OTROS PRODUCTOS TEXTILES, EXCEPTO PRENDAS DE VESTIR	0.00	11,200.00	11,200.00	11,200.00
Santa Catarina Cuixtla	2018	APORTACIONES FEDERALES - 2	APORTACIONES FEDERALES PARA ENTIDADES FEDERATIVAS Y MUNICIPIOS	33	FORTAMUN	I005	MUNICIPIO DE SANTA CATARINA CUIXTLA	311 - ENERGÍA ELÉCTRICA	356,000.00	356,000.00	29,498.00	29,498.00
Santa Catarina Cuixtla	2018	APORTACIONES FEDERALES - 2	APORTACIONES FEDERALES PARA ENTIDADES FEDERATIVAS Y MUNICIPIOS	33	FORTAMUN	I005	MUNICIPIO DE SANTA CATARINA CUIXTLA	341 - SERVICIOS FINANCIEROS Y BANCARIOS	1,000.00	1,000.00	1,000.00	0.00

Municipio	Ciclo de Recurso	Tipo de Recurso	Descripción Ramo	Clave Ramo	Descripción Programa	Clave Programa	Dependencia Ejecutora	Partida	Aprobado	Modificado	Recaudado (Ministrado)	Ejercido
Santa Catarina Cuixtla	2018	APORTACIONES FEDERALES - 2	APORTACIONES FEDERALES PARA ENTIDADES FEDERATIVAS Y MUNICIPIOS	33	FORTAMUN	I005	MUNICIPIO DE SANTA CATARINA CUIXTLA	355 - REPARACIÓN Y MANTENIMIENTO DE EQUIPO DE TRANSPORTE	0.00	5,000.00	5,000.00	928.00
Santa Catarina Cuixtla	2018	APORTACIONES FEDERALES - 2	APORTACIONES FEDERALES PARA ENTIDADES FEDERATIVAS Y MUNICIPIOS	33	FORTAMUN	I005	MUNICIPIO DE SANTA CATARINA CUIXTLA	398 - IMPUESTO SOBRE NÓMINAS Y OTROS QUE SE DERIVEN DE UNA RELACIÓN LABORAL	15,172.03	15,172.03	15,172.03	0.00
Santa Catarina Cuixtla	2018	APORTACIONES FEDERALES - 2	APORTACIONES FEDERALES PARA ENTIDADES FEDERATIVAS Y MUNICIPIOS	33	FORTAMUN	I005	MUNICIPIO DE SANTA CATARINA CUIXTLA	542 - CARROCERÍAS Y REMOLQUES	295,000.00	295,000.00	0.00	0.00
Santa Cruz de Bravo	2018	APORTACIONES FEDERALES - 2	APORTACIONES FEDERALES PARA ENTIDADES FEDERATIVAS Y MUNICIPIOS	33	FORTAMUN	I005	MUNICIPIO DE SANTA CRUZ DE BRAVO1T	TOTAL DEL PROGRAMA PRESUPUESTARIO	216,235.00	216,235.00	36,040.00	21,562.00
Santa Cruz de Bravo	2018	APORTACIONES FEDERALES - 2	APORTACIONES FEDERALES PARA ENTIDADES FEDERATIVAS Y MUNICIPIOS	33	FORTAMUN	I005	MUNICIPIO DE SANTA CRUZ DE BRAVO1T	113 - SUELDOS BASE AL PERSONAL PERMANENTE	80,564.00	80,564.00	7,040.00	6,800.00
Santa Cruz de Bravo	2018	APORTACIONES FEDERALES - 2	APORTACIONES FEDERALES PARA ENTIDADES FEDERATIVAS Y MUNICIPIOS	33	FORTAMUN	I005	MUNICIPIO DE SANTA CRUZ DE BRAVO1T	261 - COMBUSTIBLES, LUBRICANTES Y ADITIVOS	15,000.00	15,000.00	0.00	0.00
Santa Cruz de Bravo	2018	APORTACIONES FEDERALES - 2	APORTACIONES FEDERALES PARA ENTIDADES FEDERATIVAS Y MUNICIPIOS	33	FORTAMUN	I005	MUNICIPIO DE SANTA CRUZ DE BRAVO1T	271 - VESTUARIO Y UNIFORMES	30,000.00	30,000.00	9,000.00	0.00
Santa Cruz de Bravo	2018	APORTACIONES FEDERALES - 2	APORTACIONES FEDERALES PARA ENTIDADES FEDERATIVAS Y MUNICIPIOS	33	FORTAMUN	I005	MUNICIPIO DE SANTA CRUZ DE BRAVO1T	296 - REFACCIONES Y ACCESORIOS MENORES DE EQUIPO DE TRANSPORTE	3,000.00	3,000.00	0.00	0.00
Santa Cruz de Bravo	2018	APORTACIONES FEDERALES - 2	APORTACIONES FEDERALES PARA ENTIDADES FEDERATIVAS Y MUNICIPIOS	33	FORTAMUN	I005	MUNICIPIO DE SANTA CRUZ DE BRAVO1T	311 - ENERGÍA ELÉCTRICA	69,267.00	69,267.00	20,000.00	14,762.00
Santa Cruz de Bravo	2018	APORTACIONES FEDERALES - 2	APORTACIONES FEDERALES PARA ENTIDADES FEDERATIVAS Y MUNICIPIOS	33	FORTAMUN	I005	MUNICIPIO DE SANTA CRUZ DE BRAVO1T	392 - IMPUESTOS Y DERECHOS	8,000.00	8,000.00	0.00	0.00
Santa Cruz de Bravo	2018	APORTACIONES FEDERALES - 2	APORTACIONES FEDERALES PARA ENTIDADES FEDERATIVAS Y MUNICIPIOS	33	FORTAMUN	I005	MUNICIPIO DE SANTA CRUZ DE BRAVO1T	398 - IMPUESTO SOBRE NÓMINAS Y OTROS QUE SE DERIVEN DE UNA RELACIÓN LABORAL	10,304.00	10,304.00	0.00	0.00
Santa Cruz de Bravo	2018	APORTACIONES FEDERALES - 2	APORTACIONES FEDERALES PARA ENTIDADES FEDERATIVAS Y MUNICIPIOS	33	FORTAMUN	I005	MUNICIPIO DE SANTA CRUZ DE BRAVO1T	423 - TRANSFERENCIAS OTORGADAS PARA INSTITUCIONES PARAESTATALES PÚBLICAS FINANCIERAS	100.00	100.00	0.00	0.00
Santa María Cortijo	2018	APORTACIONES FEDERALES - 2	APORTACIONES FEDERALES PARA ENTIDADES FEDERATIVAS Y MUNICIPIOS	33	FORTAMUN	I005	MUNICIPIO DE SANTA MARIA CORTIJO	TOTAL DEL PROGRAMA PRESUPUESTARIO	652,957.80	652,957.80	108,826.00	108,627.72

Municipio	Ciclo de Recurso	Tipo de Recurso	Descripción Ramo	Clave Ramo	Descripción Programa	Clave Programa	Dependencia Ejecutora	Partida	Aprobado	Modificado	Recaudado (Ministrado)	Ejercido
Santa María Cortijo	2018	APORTACIONES FEDERALES - 2	APORTACIONES FEDERALES PARA ENTIDADES FEDERATIVAS Y MUNICIPIOS	33	FORTAMUN	I005	MUNICIPIO DE SANTA MARIA CORTIJO	113 - SUELDOS BASE AL PERSONAL PERMANENTE	256,300.00	256,300.00	69,002.00	69,002.00
Santa María Cortijo	2018	APORTACIONES FEDERALES - 2	APORTACIONES FEDERALES PARA ENTIDADES FEDERATIVAS Y MUNICIPIOS	33	FORTAMUN	I005	MUNICIPIO DE SANTA MARIA CORTIJO	261 - COMBUSTIBLES, LUBRICANTES Y ADITIVOS	199,600.00	199,600.00	7,000.52	7,000.52
Santa María Cortijo	2018	APORTACIONES FEDERALES - 2	APORTACIONES FEDERALES PARA ENTIDADES FEDERATIVAS Y MUNICIPIOS	33	FORTAMUN	I005	MUNICIPIO DE SANTA MARIA CORTIJO	311 - ENERGÍA ELÉCTRICA	192,057.80	192,057.80	32,196.00	32,196.00
Santa María Cortijo	2018	APORTACIONES FEDERALES - 2	APORTACIONES FEDERALES PARA ENTIDADES FEDERATIVAS Y MUNICIPIOS	33	FORTAMUN	I005	MUNICIPIO DE SANTA MARIA CORTIJO	341 - SERVICIOS FINANCIEROS Y BANCARIOS	5,000.00	5,000.00	627.48	429.20
Santa María Tecomavaca	2018	APORTACIONES FEDERALES - 2	APORTACIONES FEDERALES PARA ENTIDADES FEDERATIVAS Y MUNICIPIOS	33	FORTAMUN	I005	MUNICIPIO DE SANTA MARIA TECOMAVACA	TOTAL DEL PROGRAMA PRESUPUESTARIO	983,680.31	1,027,725.21	171,288.00	156,839.76
Santa María Tecomavaca	2018	APORTACIONES FEDERALES - 2	APORTACIONES FEDERALES PARA ENTIDADES FEDERATIVAS Y MUNICIPIOS	33	FORTAMUN	I005	MUNICIPIO DE SANTA MARIA TECOMAVACA	113 - SUELDOS BASE AL PERSONAL PERMANENTE	330,328.00	330,328.00	105,000.00	104,552.91
Santa María Tecomavaca	2018	APORTACIONES FEDERALES - 2	APORTACIONES FEDERALES PARA ENTIDADES FEDERATIVAS Y MUNICIPIOS	33	FORTAMUN	I005	MUNICIPIO DE SANTA MARIA TECOMAVACA	132 - PRIMAS DE VACACIONES, DOMINICAL Y GRATIFICACIÓN DE FIN DE AÑO	13,763.70	13,763.70	0.00	0.00
Santa María Tecomavaca	2018	APORTACIONES FEDERALES - 2	APORTACIONES FEDERALES PARA ENTIDADES FEDERATIVAS Y MUNICIPIOS	33	FORTAMUN	I005	MUNICIPIO DE SANTA MARIA TECOMAVACA	246 - MATERIAL ELÉCTRICO Y ELECTRÓNICO	0.00	30,000.00	2,220.00	2,220.00
Santa María Tecomavaca	2018	APORTACIONES FEDERALES - 2	APORTACIONES FEDERALES PARA ENTIDADES FEDERATIVAS Y MUNICIPIOS	33	FORTAMUN	I005	MUNICIPIO DE SANTA MARIA TECOMAVACA	261 - COMBUSTIBLES, LUBRICANTES Y ADITIVOS	94,848.61	95,287.23	0.00	0.00
Santa María Tecomavaca	2018	APORTACIONES FEDERALES - 2	APORTACIONES FEDERALES PARA ENTIDADES FEDERATIVAS Y MUNICIPIOS	33	FORTAMUN	I005	MUNICIPIO DE SANTA MARIA TECOMAVACA	271 - VESTUARIO Y UNIFORMES	60,000.00	73,606.28	0.00	0.00
Santa María Tecomavaca	2018	APORTACIONES FEDERALES - 2	APORTACIONES FEDERALES PARA ENTIDADES FEDERATIVAS Y MUNICIPIOS	33	FORTAMUN	I005	MUNICIPIO DE SANTA MARIA TECOMAVACA	296 - REFACCIONES Y ACCESORIOS MENORES DE EQUIPO DE TRANSPORTE	25,000.00	25,000.00	0.00	0.00
Santa María Tecomavaca	2018	APORTACIONES FEDERALES - 2	APORTACIONES FEDERALES PARA ENTIDADES FEDERATIVAS Y MUNICIPIOS	33	FORTAMUN	I005	MUNICIPIO DE SANTA MARIA TECOMAVACA	311 - ENERGÍA ELÉCTRICA	396,200.00	396,200.00	64,068.00	50,066.85
Santa María Tecomavaca	2018	APORTACIONES FEDERALES - 2	APORTACIONES FEDERALES PARA ENTIDADES FEDERATIVAS Y MUNICIPIOS	33	FORTAMUN	I005	MUNICIPIO DE SANTA MARIA TECOMAVACA	326 - ARRENDAMIENTO DE MAQUINARIA, OTROS EQUIPOS Y HERRAMIENTAS	60,000.00	60,000.00	0.00	0.00

Municipio	Ciclo de Recurso	Tipo de Recurso	Descripción Ramo	Clave Ramo	Descripción Programa	Clave Programa	Dependencia Ejecutora	Partida	Aprobado	Modificado	Recaudado (Ministrado)	Ejercido
Santa María Tecomavaca	2018	APORTACIONES FEDERALES - 2	APORTACIONES FEDERALES PARA ENTIDADES FEDERATIVAS Y MUNICIPIOS	33	FORTAMUN	I005	MUNICIPIO DE SANTA MARIA TECOMAVACA	341 - SERVICIOS FINANCIEROS Y BANCARIOS	3,540.00	3,540.00	0.00	0.00
Santiago Jocotepec	2018	APORTACIONES FEDERALES - 2	APORTACIONES FEDERALES PARA ENTIDADES FEDERATIVAS Y MUNICIPIOS	33	FORTAMUN	I005	MUNICIPIO DE SANTIAGO JOCOTEPEC 1T	TOTAL DEL PROGRAMA PRESUPUESTARIO	8,585,635.00	8,585,635.00	1,430,940.00	707,645.00
Santiago Jocotepec	2018	APORTACIONES FEDERALES - 2	APORTACIONES FEDERALES PARA ENTIDADES FEDERATIVAS Y MUNICIPIOS	33	FORTAMUN	I005	MUNICIPIO DE SANTIAGO JOCOTEPEC 1T	113 - SUELDOS BASE AL PERSONAL PERMANENTE	4,093,131.00	3,994,086.00	534,000.00	533,600.00
Santiago Jocotepec	2018	APORTACIONES FEDERALES - 2	APORTACIONES FEDERALES PARA ENTIDADES FEDERATIVAS Y MUNICIPIOS	33	FORTAMUN	I005	MUNICIPIO DE SANTIAGO JOCOTEPEC 1T	261 - COMBUSTIBLES, LUBRICANTES Y ADITIVOS	457,765.00	457,765.00	50,000.00	50,000.00
Santiago Jocotepec	2018	APORTACIONES FEDERALES - 2	APORTACIONES FEDERALES PARA ENTIDADES FEDERATIVAS Y MUNICIPIOS	33	FORTAMUN	I005	MUNICIPIO DE SANTIAGO JOCOTEPEC 1T	271 - VESTUARIO Y UNIFORMES	64,702.00	64,702.00	25,000.00	25,000.00
Santiago Jocotepec	2018	APORTACIONES FEDERALES - 2	APORTACIONES FEDERALES PARA ENTIDADES FEDERATIVAS Y MUNICIPIOS	33	FORTAMUN	I005	MUNICIPIO DE SANTIAGO JOCOTEPEC 1T	311 - ENERGÍA ELÉCTRICA	1,873,416.00	1,873,416.00	200,000.00	0.00
Santiago Jocotepec	2018	APORTACIONES FEDERALES - 2	APORTACIONES FEDERALES PARA ENTIDADES FEDERATIVAS Y MUNICIPIOS	33	FORTAMUN	I005	MUNICIPIO DE SANTIAGO JOCOTEPEC 1T	331 - SERVICIOS LEGALES, DE CONTABILIDAD, AUDITORÍA Y RELACIONADOS	0.00	79,000.00	79,000.00	79,000.00
Santiago Jocotepec	2018	APORTACIONES FEDERALES - 2	APORTACIONES FEDERALES PARA ENTIDADES FEDERATIVAS Y MUNICIPIOS	33	FORTAMUN	I005	MUNICIPIO DE SANTIAGO JOCOTEPEC 1T	341 - SERVICIOS FINANCIEROS Y BANCARIOS	0.00	1,183.00	1,183.00	1,183.00
Santiago Jocotepec	2018	APORTACIONES FEDERALES - 2	APORTACIONES FEDERALES PARA ENTIDADES FEDERATIVAS Y MUNICIPIOS	33	FORTAMUN	I005	MUNICIPIO DE SANTIAGO JOCOTEPEC 1T	355 - REPARACIÓN Y MANTENIMIENTO DE EQUIPO DE TRANSPORTE	234,702.00	234,702.00	80,000.00	0.00
Santiago Jocotepec	2018	APORTACIONES FEDERALES - 2	APORTACIONES FEDERALES PARA ENTIDADES FEDERATIVAS Y MUNICIPIOS	33	FORTAMUN	I005	MUNICIPIO DE SANTIAGO JOCOTEPEC 1T	357 - INSTALACIÓN, REPARACIÓN Y MANTENIMIENTO DE MAQUINARIA, OTROS EQUIPOS Y HERRAMIENTA	0.00	18,862.00	18,862.00	18,862.00
Santiago Jocotepec	2018	APORTACIONES FEDERALES - 2	APORTACIONES FEDERALES PARA ENTIDADES FEDERATIVAS Y MUNICIPIOS	33	FORTAMUN	I005	MUNICIPIO DE SANTIAGO JOCOTEPEC 1T	382 - GASTOS DE ORDEN SOCIAL Y CULTURAL	750,336.00	750,336.00	20,000.00	0.00
Santiago Jocotepec	2018	APORTACIONES FEDERALES - 2	APORTACIONES FEDERALES PARA ENTIDADES FEDERATIVAS Y MUNICIPIOS	33	FORTAMUN	I005	MUNICIPIO DE SANTIAGO JOCOTEPEC 1T	392 - IMPUESTOS Y DERECHOS	764,833.00	764,833.00	200,000.00	0.00
Santiago Jocotepec	2018	APORTACIONES FEDERALES - 2	APORTACIONES FEDERALES PARA ENTIDADES FEDERATIVAS Y MUNICIPIOS	33	FORTAMUN	I005	MUNICIPIO DE SANTIAGO JOCOTEPEC 1T	612 - EDIFICACIÓN NO HABITACIONAL	346,750.00	346,750.00	222,895.00	0.00

Municipio	Ciclo de Recurso	Tipo de Recurso	Descripción Ramo	Clave Ramo	Descripción Programa	Clave Programa	Dependencia Ejecutora	Partida	Aprobado	Modificado	Recaudado (Ministrado)	Ejercido
Santiago Lalopa	2018	APORTACIONES FEDERALES - 2	APORTACIONES FEDERALES PARA ENTIDADES FEDERATIVAS Y MUNICIPIOS	33	FORTAMUN	I005	MUNICIPIO DE SANTIAGO LALOPA	TOTAL DEL PROGRAMA PRESUPUESTARIO	0.00	0.00	0.00	0.00
Santiago Lalopa	2018	APORTACIONES FEDERALES - 2	APORTACIONES FEDERALES PARA ENTIDADES FEDERATIVAS Y MUNICIPIOS	33	FORTAMUN	I005	MUNICIPIO DE SANTIAGO LALOPA	612 - EDIFICACIÓN NO HABITACIONAL	0.00	0.00	0.00	0.00
Santiago Laollaga	2018	APORTACIONES FEDERALES - 2	APORTACIONES FEDERALES PARA ENTIDADES FEDERATIVAS Y MUNICIPIOS	33	FORTAMUN	I005	MUNICIPIO DE SANTIAGO LAOLLAGA	TOTAL DEL PROGRAMA PRESUPUESTARIO	1,864,549.07	2,020,221.07	336,704.00	0.00
Santiago Laollaga	2018	APORTACIONES FEDERALES - 2	APORTACIONES FEDERALES PARA ENTIDADES FEDERATIVAS Y MUNICIPIOS	33	FORTAMUN	I005	MUNICIPIO DE SANTIAGO LAOLLAGA	113 - SUELDOS BASE AL PERSONAL PERMANENTE	986,400.00	986,400.00	164,400.00	0.00
Santiago Laollaga	2018	APORTACIONES FEDERALES - 2	APORTACIONES FEDERALES PARA ENTIDADES FEDERATIVAS Y MUNICIPIOS	33	FORTAMUN	I005	MUNICIPIO DE SANTIAGO LAOLLAGA	132 - PRIMAS DE VACACIONES, DOMINICAL Y GRATIFICACIÓN DE FIN DE AÑO	41,000.00	41,000.00	6,833.33	0.00
Santiago Laollaga	2018	APORTACIONES FEDERALES - 2	APORTACIONES FEDERALES PARA ENTIDADES FEDERATIVAS Y MUNICIPIOS	33	FORTAMUN	I005	MUNICIPIO DE SANTIAGO LAOLLAGA	246 - MATERIAL ELÉCTRICO Y ELECTRÓNICO	45,000.00	45,000.00	7,500.00	0.00
Santiago Laollaga	2018	APORTACIONES FEDERALES - 2	APORTACIONES FEDERALES PARA ENTIDADES FEDERATIVAS Y MUNICIPIOS	33	FORTAMUN	I005	MUNICIPIO DE SANTIAGO LAOLLAGA	261 - COMBUSTIBLES, LUBRICANTES Y ADITIVOS	90,500.00	90,500.00	15,083.33	0.00
Santiago Laollaga	2018	APORTACIONES FEDERALES - 2	APORTACIONES FEDERALES PARA ENTIDADES FEDERATIVAS Y MUNICIPIOS	33	FORTAMUN	I005	MUNICIPIO DE SANTIAGO LAOLLAGA	271 - VESTUARIO Y UNIFORMES	90,000.00	90,000.00	15,000.00	0.00
Santiago Laollaga	2018	APORTACIONES FEDERALES - 2	APORTACIONES FEDERALES PARA ENTIDADES FEDERATIVAS Y MUNICIPIOS	33	FORTAMUN	I005	MUNICIPIO DE SANTIAGO LAOLLAGA	272 - PRENDAS DE SEGURIDAD Y PROTECCIÓN PERSONAL	12,000.00	12,000.00	2,000.00	0.00
Santiago Laollaga	2018	APORTACIONES FEDERALES - 2	APORTACIONES FEDERALES PARA ENTIDADES FEDERATIVAS Y MUNICIPIOS	33	FORTAMUN	I005	MUNICIPIO DE SANTIAGO LAOLLAGA	282 - MATERIALES DE SEGURIDAD PÚBLICA	6,000.00	6,000.00	1,000.00	0.00
Santiago Laollaga	2018	APORTACIONES FEDERALES - 2	APORTACIONES FEDERALES PARA ENTIDADES FEDERATIVAS Y MUNICIPIOS	33	FORTAMUN	I005	MUNICIPIO DE SANTIAGO LAOLLAGA	283 - PRENDAS DE PROTECCIÓN PARA SEGURIDAD PÚBLICA Y NACIONAL	6,000.00	6,000.00	1,000.00	0.00
Santiago Laollaga	2018	APORTACIONES FEDERALES - 2	APORTACIONES FEDERALES PARA ENTIDADES FEDERATIVAS Y MUNICIPIOS	33	FORTAMUN	I005	MUNICIPIO DE SANTIAGO LAOLLAGA	296 - REFACCIONES Y ACCESORIOS MENORES DE EQUIPO DE TRANSPORTE	30,000.00	65,672.00	10,945.33	0.00
Santiago Laollaga	2018	APORTACIONES FEDERALES - 2	APORTACIONES FEDERALES PARA ENTIDADES FEDERATIVAS Y MUNICIPIOS	33	FORTAMUN	I005	MUNICIPIO DE SANTIAGO LAOLLAGA	311 - ENERGÍA ELÉCTRICA	330,000.00	430,000.00	71,666.66	0.00

Municipio	Ciclo de Recurso	Tipo de Recurso	Descripción Ramo	Clave Ramo	Descripción Programa	Clave Programa	Dependencia Ejecutora	Partida	Aprobado	Modificado	Recaudado (Ministrado)	Ejercido
Santiago Laollaga	2018	APORTACIONES FEDERALES - 2	APORTACIONES FEDERALES PARA ENTIDADES FEDERATIVAS Y MUNICIPIOS	33	FORTAMUN	I005	MUNICIPIO DE SANTIAGO LAOLLAGA	325 - ARRENDAMIENTO DE EQUIPO DE TRANSPORTE	72,000.00	72,000.00	12,000.00	0.00
Santiago Laollaga	2018	APORTACIONES FEDERALES - 2	APORTACIONES FEDERALES PARA ENTIDADES FEDERATIVAS Y MUNICIPIOS	33	FORTAMUN	I005	MUNICIPIO DE SANTIAGO LAOLLAGA	326 - ARRENDAMIENTO DE MAQUINARIA, OTROS EQUIPOS Y HERRAMIENTAS	90,000.00	110,000.00	18,333.33	0.00
Santiago Laollaga	2018	APORTACIONES FEDERALES - 2	APORTACIONES FEDERALES PARA ENTIDADES FEDERATIVAS Y MUNICIPIOS	33	FORTAMUN	I005	MUNICIPIO DE SANTIAGO LAOLLAGA	341 - SERVICIOS FINANCIEROS Y BANCARIOS	9,000.00	9,000.00	1,500.00	0.00
Santiago Laollaga	2018	APORTACIONES FEDERALES - 2	APORTACIONES FEDERALES PARA ENTIDADES FEDERATIVAS Y MUNICIPIOS	33	FORTAMUN	I005	MUNICIPIO DE SANTIAGO LAOLLAGA	355 - REPARACIÓN Y MANTENIMIENTO DE EQUIPO DE TRANSPORTE	48,000.00	48,000.00	8,000.00	0.00
Santiago Laollaga	2018	APORTACIONES FEDERALES - 2	APORTACIONES FEDERALES PARA ENTIDADES FEDERATIVAS Y MUNICIPIOS	33	FORTAMUN	I005	MUNICIPIO DE SANTIAGO LAOLLAGA	523 - CÁMARAS FOTOGRÁFICAS Y DE VIDEO	8,649.07	8,649.07	1,442.02	0.00
Santiago Nacaltepec	2018	APORTACIONES FEDERALES - 2	APORTACIONES FEDERALES PARA ENTIDADES FEDERATIVAS Y MUNICIPIOS	33	FORTAMUN	I005	MUNICIPIO DE SANTIAGO NACALTEPEC	TOTAL DEL PROGRAMA PRESUPUESTARIO	1,084,213.65	1,084,213.65	180,702.00	113,713.89
Santiago Nacaltepec	2018	APORTACIONES FEDERALES - 2	APORTACIONES FEDERALES PARA ENTIDADES FEDERATIVAS Y MUNICIPIOS	33	FORTAMUN	I005	MUNICIPIO DE SANTIAGO NACALTEPEC	261 - COMBUSTIBLES, LUBRICANTES Y ADITIVOS	283,492.49	283,492.49	50,000.00	28,186.89
Santiago Nacaltepec	2018	APORTACIONES FEDERALES - 2	APORTACIONES FEDERALES PARA ENTIDADES FEDERATIVAS Y MUNICIPIOS	33	FORTAMUN	I005	MUNICIPIO DE SANTIAGO NACALTEPEC	311 - ENERGÍA ELÉCTRICA	392,000.00	392,000.00	100,000.00	75,577.00
Santiago Nacaltepec	2018	APORTACIONES FEDERALES - 2	APORTACIONES FEDERALES PARA ENTIDADES FEDERATIVAS Y MUNICIPIOS	33	FORTAMUN	I005	MUNICIPIO DE SANTIAGO NACALTEPEC	341 - SERVICIOS FINANCIEROS Y BANCARIOS	1,000.00	1,000.00	1,000.00	0.00
Santiago Nacaltepec	2018	APORTACIONES FEDERALES - 2	APORTACIONES FEDERALES PARA ENTIDADES FEDERATIVAS Y MUNICIPIOS	33	FORTAMUN	I005	MUNICIPIO DE SANTIAGO NACALTEPEC	357 - INSTALACIÓN, REPARACIÓN Y MANTENIMIENTO DE MAQUINARIA, OTROS EQUIPOS Y HERRAMIENTA	113,000.00	113,000.00	29,702.00	9,950.00
Santiago Nacaltepec	2018	APORTACIONES FEDERALES - 2	APORTACIONES FEDERALES PARA ENTIDADES FEDERATIVAS Y MUNICIPIOS	33	FORTAMUN	I005	MUNICIPIO DE SANTIAGO NACALTEPEC	541 - VEHÍCULOS Y EQUIPO TERRESTRE	294,721.16	294,721.16	0.00	0.00
Santiago Nuyoó	2018	APORTACIONES FEDERALES - 2	APORTACIONES FEDERALES PARA ENTIDADES FEDERATIVAS Y MUNICIPIOS	33	FORTAMUN	I005	MUNICIPIO DE SANTIAGO NUYOO,..	TOTAL DEL PROGRAMA PRESUPUESTARIO	1,105,472.71	1,124,472.71	184,246.00	100,920.68
Santiago Nuyoó	2018	APORTACIONES FEDERALES - 2	APORTACIONES FEDERALES PARA ENTIDADES FEDERATIVAS Y MUNICIPIOS	33	FORTAMUN	I005	MUNICIPIO DE SANTIAGO NUYOO,..	113 - SUELDOS BASE AL PERSONAL PERMANENTE	210,000.00	210,000.00	46,500.00	46,500.00

Municipio	Ciclo de Recurso	Tipo de Recurso	Descripción Ramo	Clave Ramo	Descripción Programa	Clave Programa	Dependencia Ejecutora	Partida	Aprobado	Modificado	Recaudado (Ministrado)	Ejercido
Santiago Nuyoó	2018	APORTACIONES FEDERALES - 2	APORTACIONES FEDERALES PARA ENTIDADES FEDERATIVAS Y MUNICIPIOS	33	FORTAMUN	I005	MUNICIPIO DE SANTIAGO NUYOO,..	122 - SUELDOS BASE AL PERSONAL EVENTUAL	0.00	9,337.28	9,337.28	9,337.28
Santiago Nuyoó	2018	APORTACIONES FEDERALES - 2	APORTACIONES FEDERALES PARA ENTIDADES FEDERATIVAS Y MUNICIPIOS	33	FORTAMUN	I005	MUNICIPIO DE SANTIAGO NUYOO,..	247 - ARTÍCULOS METÁLICOS PARA LA CONSTRUCCIÓN	216,000.00	216,000.00	0.00	0.00
Santiago Nuyoó	2018	APORTACIONES FEDERALES - 2	APORTACIONES FEDERALES PARA ENTIDADES FEDERATIVAS Y MUNICIPIOS	33	FORTAMUN	I005	MUNICIPIO DE SANTIAGO NUYOO,..	249 - OTROS MATERIALES Y ARTÍCULOS DE CONSTRUCCIÓN Y REPARACIÓN	108,000.00	108,000.00	0.00	0.00
Santiago Nuyoó	2018	APORTACIONES FEDERALES - 2	APORTACIONES FEDERALES PARA ENTIDADES FEDERATIVAS Y MUNICIPIOS	33	FORTAMUN	I005	MUNICIPIO DE SANTIAGO NUYOO,..	253 - MEDICINAS Y PRODUCTOS FARMACÉUTICOS	200.00	200.00	0.00	0.00
Santiago Nuyoó	2018	APORTACIONES FEDERALES - 2	APORTACIONES FEDERALES PARA ENTIDADES FEDERATIVAS Y MUNICIPIOS	33	FORTAMUN	I005	MUNICIPIO DE SANTIAGO NUYOO,..	261 - COMBUSTIBLES, LUBRICANTES Y ADITIVOS	273,335.71	273,335.71	83,325.32	0.00
Santiago Nuyoó	2018	APORTACIONES FEDERALES - 2	APORTACIONES FEDERALES PARA ENTIDADES FEDERATIVAS Y MUNICIPIOS	33	FORTAMUN	I005	MUNICIPIO DE SANTIAGO NUYOO,..	271 - VESTUARIO Y UNIFORMES	30,000.00	45,000.00	42,061.60	42,061.60
Santiago Nuyoó	2018	APORTACIONES FEDERALES - 2	APORTACIONES FEDERALES PARA ENTIDADES FEDERATIVAS Y MUNICIPIOS	33	FORTAMUN	I005	MUNICIPIO DE SANTIAGO NUYOO,..	283 - PRENDAS DE PROTECCIÓN PARA SEGURIDAD PÚBLICA Y NACIONAL	0.00	3,000.00	2,569.40	2,569.40
Santiago Nuyoó	2018	APORTACIONES FEDERALES - 2	APORTACIONES FEDERALES PARA ENTIDADES FEDERATIVAS Y MUNICIPIOS	33	FORTAMUN	I005	MUNICIPIO DE SANTIAGO NUYOO,..	294 - REFACCIONES Y ACCESORIOS MENORES DE EQUIPO DE CÓMPUTO Y TECNOLOGÍAS DE LA INFORMACIÓN	20,600.00	20,600.00	0.00	0.00
Santiago Nuyoó	2018	APORTACIONES FEDERALES - 2	APORTACIONES FEDERALES PARA ENTIDADES FEDERATIVAS Y MUNICIPIOS	33	FORTAMUN	I005	MUNICIPIO DE SANTIAGO NUYOO,..	311 - ENERGÍA ELÉCTRICA	50,000.00	50,000.00	0.00	0.00
Santiago Nuyoó	2018	APORTACIONES FEDERALES - 2	APORTACIONES FEDERALES PARA ENTIDADES FEDERATIVAS Y MUNICIPIOS	33	FORTAMUN	I005	MUNICIPIO DE SANTIAGO NUYOO,..	341 - SERVICIOS FINANCIEROS Y BANCARIOS	0.00	1,000.00	452.40	452.40
Santiago Nuyoó	2018	APORTACIONES FEDERALES - 2	APORTACIONES FEDERALES PARA ENTIDADES FEDERATIVAS Y MUNICIPIOS	33	FORTAMUN	I005	MUNICIPIO DE SANTIAGO NUYOO,..	355 - REPARACIÓN Y MANTENIMIENTO DE EQUIPO DE TRANSPORTE	100,000.00	100,000.00	0.00	0.00
Santiago Nuyoó	2018	APORTACIONES FEDERALES - 2	APORTACIONES FEDERALES PARA ENTIDADES FEDERATIVAS Y MUNICIPIOS	33	FORTAMUN	I005	MUNICIPIO DE SANTIAGO NUYOO,..	357 - INSTALACIÓN, REPARACIÓN Y MANTENIMIENTO DE MAQUINARIA, OTROS EQUIPOS Y HERRAMIENTA	16,000.00	16,000.00	0.00	0.00
Santiago Nuyoó	2018	APORTACIONES FEDERALES - 2	APORTACIONES FEDERALES PARA ENTIDADES FEDERATIVAS Y MUNICIPIOS	33	FORTAMUN	I005	MUNICIPIO DE SANTIAGO NUYOO,..	372 - PASAJES TERRESTRES	16,000.00	16,000.00	0.00	0.00

Municipio	Ciclo de Recurso	Tipo de Recurso	Descripción Ramo	Clave Ramo	Descripción Programa	Clave Programa	Dependencia Ejecutora	Partida	Aprobado	Modificado	Recaudado (Ministrado)	Ejercido
Santiago Nuyoó	2018	APORTACIONES FEDERALES - 2	APORTACIONES FEDERALES PARA ENTIDADES FEDERATIVAS Y MUNICIPIOS	33	FORTAMUN	I005	MUNICIPIO DE SANTIAGO NUYOO,..	375 - VIÁTICOS EN EL PAÍS	34,000.00	34,000.00	0.00	0.00
Santiago Nuyoó	2018	APORTACIONES FEDERALES - 2	APORTACIONES FEDERALES PARA ENTIDADES FEDERATIVAS Y MUNICIPIOS	33	FORTAMUN	I005	MUNICIPIO DE SANTIAGO NUYOO,..	392 - IMPUESTOS Y DERECHOS	31,337.00	21,999.72	0.00	0.00
Santiago Tenango	2018	APORTACIONES FEDERALES - 2	APORTACIONES FEDERALES PARA ENTIDADES FEDERATIVAS Y MUNICIPIOS	33	FORTAMUN	I005	MUNICIPIO DE SANTIAGO TENANGO1T	TOTAL DEL PROGRAMA PRESUPUESTARIO	1,211,768.00	1,211,768.00	201,962.00	169,859.00
Santiago Tenango	2018	APORTACIONES FEDERALES - 2	APORTACIONES FEDERALES PARA ENTIDADES FEDERATIVAS Y MUNICIPIOS	33	FORTAMUN	I005	MUNICIPIO DE SANTIAGO TENANGO1T	113 - SUELDOS BASE AL PERSONAL PERMANENTE	15,000.00	15,000.00	2,469.00	0.00
Santiago Tenango	2018	APORTACIONES FEDERALES - 2	APORTACIONES FEDERALES PARA ENTIDADES FEDERATIVAS Y MUNICIPIOS	33	FORTAMUN	I005	MUNICIPIO DE SANTIAGO TENANGO1T	132 - PRIMAS DE VACACIONES, DOMINICAL Y GRATIFICACIÓN DE FIN DE AÑO	96,000.00	96,000.00	2,469.00	0.00
Santiago Tenango	2018	APORTACIONES FEDERALES - 2	APORTACIONES FEDERALES PARA ENTIDADES FEDERATIVAS Y MUNICIPIOS	33	FORTAMUN	I005	MUNICIPIO DE SANTIAGO TENANGO1T	246 - MATERIAL ELÉCTRICO Y ELECTRÓNICO	98,000.00	98,000.00	2,469.00	0.00
Santiago Tenango	2018	APORTACIONES FEDERALES - 2	APORTACIONES FEDERALES PARA ENTIDADES FEDERATIVAS Y MUNICIPIOS	33	FORTAMUN	I005	MUNICIPIO DE SANTIAGO TENANGO1T	261 - COMBUSTIBLES, LUBRICANTES Y ADITIVOS	169,268.00	169,961.00	45,000.00	45,000.00
Santiago Tenango	2018	APORTACIONES FEDERALES - 2	APORTACIONES FEDERALES PARA ENTIDADES FEDERATIVAS Y MUNICIPIOS	33	FORTAMUN	I005	MUNICIPIO DE SANTIAGO TENANGO1T	271 - VESTUARIO Y UNIFORMES	105,000.00	105,000.00	76,423.00	76,423.00
Santiago Tenango	2018	APORTACIONES FEDERALES - 2	APORTACIONES FEDERALES PARA ENTIDADES FEDERATIVAS Y MUNICIPIOS	33	FORTAMUN	I005	MUNICIPIO DE SANTIAGO TENANGO1T	296 - REFACCIONES Y ACCESORIOS MENORES DE EQUIPO DE TRANSPORTE	35,000.00	35,000.00	2,469.00	0.00
Santiago Tenango	2018	APORTACIONES FEDERALES - 2	APORTACIONES FEDERALES PARA ENTIDADES FEDERATIVAS Y MUNICIPIOS	33	FORTAMUN	I005	MUNICIPIO DE SANTIAGO TENANGO1T	298 - REFACCIONES Y ACCESORIOS MENORES DE MAQUINARIA Y OTROS EQUIPOS	20,000.00	20,000.00	2,469.00	0.00
Santiago Tenango	2018	APORTACIONES FEDERALES - 2	APORTACIONES FEDERALES PARA ENTIDADES FEDERATIVAS Y MUNICIPIOS	33	FORTAMUN	I005	MUNICIPIO DE SANTIAGO TENANGO1T	311 - ENERGÍA ELÉCTRICA	200,000.00	199,307.00	48,436.00	48,436.00
Santiago Tenango	2018	APORTACIONES FEDERALES - 2	APORTACIONES FEDERALES PARA ENTIDADES FEDERATIVAS Y MUNICIPIOS	33	FORTAMUN	I005	MUNICIPIO DE SANTIAGO TENANGO1T	326 - ARRENDAMIENTO DE MAQUINARIA, OTROS EQUIPOS Y HERRAMIENTAS	45,400.00	45,400.00	2,469.00	0.00
Santiago Tenango	2018	APORTACIONES FEDERALES - 2	APORTACIONES FEDERALES PARA ENTIDADES FEDERATIVAS Y MUNICIPIOS	33	FORTAMUN	I005	MUNICIPIO DE SANTIAGO TENANGO1T	341 - SERVICIOS FINANCIEROS Y BANCARIOS	500.00	500.00	83.00	0.00

Municipio	Ciclo de Recurso	Tipo de Recurso	Descripción Ramo	Clave Ramo	Descripción Programa	Clave Programa	Dependencia Ejecutora	Partida	Aprobado	Modificado	Recaudado (Ministrado)	Ejercido
Santiago Tenango	2018	APORTACIONES FEDERALES - 2	APORTACIONES FEDERALES PARA ENTIDADES FEDERATIVAS Y MUNICIPIOS	33	FORTAMUN	I005	MUNICIPIO DE SANTIAGO TENANGO1T	355 - REPARACIÓN Y MANTENIMIENTO DE EQUIPO DE TRANSPORTE	45,000.00	45,000.00	2,469.00	0.00
Santiago Tenango	2018	APORTACIONES FEDERALES - 2	APORTACIONES FEDERALES PARA ENTIDADES FEDERATIVAS Y MUNICIPIOS	33	FORTAMUN	I005	MUNICIPIO DE SANTIAGO TENANGO1T	357 - INSTALACIÓN, REPARACIÓN Y MANTENIMIENTO DE MAQUINARIA, OTROS EQUIPOS Y HERRAMIENTA	45,000.00	45,000.00	2,469.00	0.00
Santiago Tenango	2018	APORTACIONES FEDERALES - 2	APORTACIONES FEDERALES PARA ENTIDADES FEDERATIVAS Y MUNICIPIOS	33	FORTAMUN	I005	MUNICIPIO DE SANTIAGO TENANGO1T	392 - IMPUESTOS Y DERECHOS	12,500.00	12,500.00	2,469.00	0.00
Santiago Tenango	2018	APORTACIONES FEDERALES - 2	APORTACIONES FEDERALES PARA ENTIDADES FEDERATIVAS Y MUNICIPIOS	33	FORTAMUN	I005	MUNICIPIO DE SANTIAGO TENANGO1T	423 - TRANSFERENCIAS OTORGADAS PARA INSTITUCIONES PARAESTATALES PÚBLICAS FINANCIERAS	100.00	100.00	17.00	0.00
Santiago Tenango	2018	APORTACIONES FEDERALES - 2	APORTACIONES FEDERALES PARA ENTIDADES FEDERATIVAS Y MUNICIPIOS	33	FORTAMUN	I005	MUNICIPIO DE SANTIAGO TENANGO1T	561 - MAQUINARIA Y EQUIPO AGROPECUARIO	250,000.00	250,000.00	7,313.00	0.00
Santiago Tenango	2018	APORTACIONES FEDERALES - 2	APORTACIONES FEDERALES PARA ENTIDADES FEDERATIVAS Y MUNICIPIOS	33	FORTAMUN	I005	MUNICIPIO DE SANTIAGO TENANGO1T	565 - EQUIPO DE COMUNICACIÓN Y TELECOMUNICACIÓN	75,000.00	75,000.00	2,469.00	0.00
Santo Domingo Yanhuitlán	2018	APORTACIONES FEDERALES - 2	APORTACIONES FEDERALES PARA ENTIDADES FEDERATIVAS Y MUNICIPIOS	33	FORTAMUN	I005	MUNICIPIO DE SANTO DOMINGO YANHUITLAN	TOTAL DEL PROGRAMA PRESUPUESTARIO	912,926.12	913,378.52	152,154.00	109,117.90
Santo Domingo Yanhuitlán	2018	APORTACIONES FEDERALES - 2	APORTACIONES FEDERALES PARA ENTIDADES FEDERATIVAS Y MUNICIPIOS	33	FORTAMUN	I005	MUNICIPIO DE SANTO DOMINGO YANHUITLAN	113 - SUELDOS BASE AL PERSONAL PERMANENTE	102,000.00	102,000.00	20,000.00	6,420.15
Santo Domingo Yanhuitlán	2018	APORTACIONES FEDERALES - 2	APORTACIONES FEDERALES PARA ENTIDADES FEDERATIVAS Y MUNICIPIOS	33	FORTAMUN	I005	MUNICIPIO DE SANTO DOMINGO YANHUITLAN	261 - COMBUSTIBLES, LUBRICANTES Y ADITIVOS	270,302.12	270,302.12	51,701.60	26,141.35
Santo Domingo Yanhuitlán	2018	APORTACIONES FEDERALES - 2	APORTACIONES FEDERALES PARA ENTIDADES FEDERATIVAS Y MUNICIPIOS	33	FORTAMUN	I005	MUNICIPIO DE SANTO DOMINGO YANHUITLAN	311 - ENERGÍA ELÉCTRICA	286,000.00	286,000.00	80,000.00	76,104.00
Santo Domingo Yanhuitlán	2018	APORTACIONES FEDERALES - 2	APORTACIONES FEDERALES PARA ENTIDADES FEDERATIVAS Y MUNICIPIOS	33	FORTAMUN	I005	MUNICIPIO DE SANTO DOMINGO YANHUITLAN	341 - SERVICIOS FINANCIEROS Y BANCARIOS	0.00	452.40	452.40	452.40
Santo Domingo Yanhuitlán	2018	APORTACIONES FEDERALES - 2	APORTACIONES FEDERALES PARA ENTIDADES FEDERATIVAS Y MUNICIPIOS	33	FORTAMUN	I005	MUNICIPIO DE SANTO DOMINGO YANHUITLAN	355 - REPARACIÓN Y MANTENIMIENTO DE EQUIPO DE TRANSPORTE	104,624.00	104,624.00	0.00	0.00
Santo Domingo Yanhuitlán	2018	APORTACIONES FEDERALES - 2	APORTACIONES FEDERALES PARA ENTIDADES FEDERATIVAS Y MUNICIPIOS	33	FORTAMUN	I005	MUNICIPIO DE SANTO DOMINGO YANHUITLAN	357 - INSTALACIÓN, REPARACIÓN Y MANTENIMIENTO DE MAQUINARIA, OTROS EQUIPOS Y HERRAMIENTA	150,000.00	150,000.00	0.00	0.00

Municipio	Ciclo de Recurso	Tipo de Recurso	Descripción Ramo	Clave Ramo	Descripción Programa	Clave Programa	Dependencia Ejecutora	Partida	Aprobado	Modificado	Recaudado (Ministrado)	Ejercido
Tanetze de Zaragoza	2018	APORTACIONES FEDERALES - 2	APORTACIONES FEDERALES PARA ENTIDADES FEDERATIVAS Y MUNICIPIOS	33	FORTAMUN	I005	MUNICIPIO DE TANETZE DE ZARAGOZA	TOTAL DEL PROGRAMA PRESUPUESTARIO	985,207.03	985,207.03	164,201.17	41,740.46
Tanetze de Zaragoza	2018	APORTACIONES FEDERALES - 2	APORTACIONES FEDERALES PARA ENTIDADES FEDERATIVAS Y MUNICIPIOS	33	FORTAMUN	I005	MUNICIPIO DE TANETZE DE ZARAGOZA	211 - MATERIALES, ÚTILES Y EQUIPOS MENORES DE OFICINA	20,000.00	20,000.00	4,000.00	0.00
Tanetze de Zaragoza	2018	APORTACIONES FEDERALES - 2	APORTACIONES FEDERALES PARA ENTIDADES FEDERATIVAS Y MUNICIPIOS	33	FORTAMUN	I005	MUNICIPIO DE TANETZE DE ZARAGOZA	216 - MATERIAL DE LIMPIEZA	6,000.00	6,000.00	1,200.00	0.00
Tanetze de Zaragoza	2018	APORTACIONES FEDERALES - 2	APORTACIONES FEDERALES PARA ENTIDADES FEDERATIVAS Y MUNICIPIOS	33	FORTAMUN	I005	MUNICIPIO DE TANETZE DE ZARAGOZA	261 - COMBUSTIBLES, LUBRICANTES Y ADITIVOS	146,000.76	146,000.76	29,200.15	23,450.23
Tanetze de Zaragoza	2018	APORTACIONES FEDERALES - 2	APORTACIONES FEDERALES PARA ENTIDADES FEDERATIVAS Y MUNICIPIOS	33	FORTAMUN	I005	MUNICIPIO DE TANETZE DE ZARAGOZA	271 - VESTUARIO Y UNIFORMES	35,000.00	35,000.00	7,000.00	0.00
Tanetze de Zaragoza	2018	APORTACIONES FEDERALES - 2	APORTACIONES FEDERALES PARA ENTIDADES FEDERATIVAS Y MUNICIPIOS	33	FORTAMUN	I005	MUNICIPIO DE TANETZE DE ZARAGOZA	282 - MATERIALES DE SEGURIDAD PÚBLICA	15,000.00	15,000.00	3,000.00	0.00
Tanetze de Zaragoza	2018	APORTACIONES FEDERALES - 2	APORTACIONES FEDERALES PARA ENTIDADES FEDERATIVAS Y MUNICIPIOS	33	FORTAMUN	I005	MUNICIPIO DE TANETZE DE ZARAGOZA	296 - REFACCIONES Y ACCESORIOS MENORES DE EQUIPO DE TRANSPORTE	70,000.00	70,000.00	14,000.00	0.00
Tanetze de Zaragoza	2018	APORTACIONES FEDERALES - 2	APORTACIONES FEDERALES PARA ENTIDADES FEDERATIVAS Y MUNICIPIOS	33	FORTAMUN	I005	MUNICIPIO DE TANETZE DE ZARAGOZA	297 - REFACCIONES Y ACCESORIOS MENORES DE EQUIPO DE DEFENSA Y SEGURIDAD	20,000.00	20,000.00	4,000.00	0.00
Tanetze de Zaragoza	2018	APORTACIONES FEDERALES - 2	APORTACIONES FEDERALES PARA ENTIDADES FEDERATIVAS Y MUNICIPIOS	33	FORTAMUN	I005	MUNICIPIO DE TANETZE DE ZARAGOZA	311 - ENERGÍA ELÉCTRICA	205,868.27	205,868.27	8,333.42	5,400.00
Tanetze de Zaragoza	2018	APORTACIONES FEDERALES - 2	APORTACIONES FEDERALES PARA ENTIDADES FEDERATIVAS Y MUNICIPIOS	33	FORTAMUN	I005	MUNICIPIO DE TANETZE DE ZARAGOZA	326 - ARRENDAMIENTO DE MAQUINARIA, OTROS EQUIPOS Y HERRAMIENTAS	35,000.00	35,000.00	7,000.00	0.00
Tanetze de Zaragoza	2018	APORTACIONES FEDERALES - 2	APORTACIONES FEDERALES PARA ENTIDADES FEDERATIVAS Y MUNICIPIOS	33	FORTAMUN	I005	MUNICIPIO DE TANETZE DE ZARAGOZA	341 - SERVICIOS FINANCIEROS Y BANCARIOS	1,000.00	1,000.00	200.00	0.00
Tanetze de Zaragoza	2018	APORTACIONES FEDERALES - 2	APORTACIONES FEDERALES PARA ENTIDADES FEDERATIVAS Y MUNICIPIOS	33	FORTAMUN	I005	MUNICIPIO DE TANETZE DE ZARAGOZA	355 - REPARACIÓN Y MANTENIMIENTO DE EQUIPO DE TRANSPORTE	100,000.00	100,000.00	20,000.00	12,890.23
Tanetze de Zaragoza	2018	APORTACIONES FEDERALES - 2	APORTACIONES FEDERALES PARA ENTIDADES FEDERATIVAS Y MUNICIPIOS	33	FORTAMUN	I005	MUNICIPIO DE TANETZE DE ZARAGOZA	357 - INSTALACIÓN, REPARACIÓN Y MANTENIMIENTO DE MAQUINARIA, OTROS EQUIPOS Y HERRAMIENTA	20,338.00	20,338.00	4,067.60	0.00

Municipio	Ciclo de Recurso	Tipo de Recurso	Descripción Ramo	Clave Ramo	Descripción Programa	Clave Programa	Dependencia Ejecutora	Partida	Aprobado	Modificado	Recaudado (Ministrado)	Ejercido
Tanetze de Zaragoza	2018	APORTACIONES FEDERALES - 2	APORTACIONES FEDERALES PARA ENTIDADES FEDERATIVAS Y MUNICIPIOS	33	FORTAMUN	I005	MUNICIPIO DE TANETZE DE ZARAGOZA	541 - VEHÍCULOS Y EQUIPO TERRESTRE	311,000.00	311,000.00	62,200.00	0.00
Tataltepec de Valdés	2018	APORTACIONES FEDERALES - 2	APORTACIONES FEDERALES PARA ENTIDADES FEDERATIVAS Y MUNICIPIOS	33	FORTAMUN	I005	MUNICIPIO DE TATALTEPEC DE VALDES	TOTAL DEL PROGRAMA PRESUPUESTARIO	3,564,845.90	3,564,845.90	594,140.00	383,492.00
Tataltepec de Valdés	2018	APORTACIONES FEDERALES - 2	APORTACIONES FEDERALES PARA ENTIDADES FEDERATIVAS Y MUNICIPIOS	33	FORTAMUN	I005	MUNICIPIO DE TATALTEPEC DE VALDES	113 - SUELDOS BASE AL PERSONAL PERMANENTE	1,564,800.00	1,564,800.00	297,000.00	297,000.00
Tataltepec de Valdés	2018	APORTACIONES FEDERALES - 2	APORTACIONES FEDERALES PARA ENTIDADES FEDERATIVAS Y MUNICIPIOS	33	FORTAMUN	I005	MUNICIPIO DE TATALTEPEC DE VALDES	311 - ENERGÍA ELÉCTRICA	540,000.00	540,000.00	86,492.00	86,492.00
Tataltepec de Valdés	2018	APORTACIONES FEDERALES - 2	APORTACIONES FEDERALES PARA ENTIDADES FEDERATIVAS Y MUNICIPIOS	33	FORTAMUN	I005	MUNICIPIO DE TATALTEPEC DE VALDES	541 - VEHÍCULOS Y EQUIPO TERRESTRE	350,000.00	350,000.00	210,648.00	0.00
Tataltepec de Valdés	2018	APORTACIONES FEDERALES - 2	APORTACIONES FEDERALES PARA ENTIDADES FEDERATIVAS Y MUNICIPIOS	33	FORTAMUN	I005	MUNICIPIO DE TATALTEPEC DE VALDES	563 - MAQUINARIA Y EQUIPO DE CONSTRUCCIÓN	1,110,045.90	1,110,045.90	0.00	0.00
Teotitlán de Flores Magón	2018	APORTACIONES FEDERALES - 2	APORTACIONES FEDERALES PARA ENTIDADES FEDERATIVAS Y MUNICIPIOS	33	FORTAMUN	I005	MUNICIPIO DE TEOTITLAN DE FLORES MAGON	TOTAL DEL PROGRAMA PRESUPUESTARIO	5,741,623.39	5,998,708.15	999,784.00	883,971.90
Teotitlán de Flores Magón	2018	APORTACIONES FEDERALES - 2	APORTACIONES FEDERALES PARA ENTIDADES FEDERATIVAS Y MUNICIPIOS	33	FORTAMUN	I005	MUNICIPIO DE TEOTITLAN DE FLORES MAGON	121 - HONORARIOS ASIMILABLES A SALARIOS	2,848,080.24	2,936,165.00	700,000.00	680,177.70
Teotitlán de Flores Magón	2018	APORTACIONES FEDERALES - 2	APORTACIONES FEDERALES PARA ENTIDADES FEDERATIVAS Y MUNICIPIOS	33	FORTAMUN	I005	MUNICIPIO DE TEOTITLAN DE FLORES MAGON	132 - PRIMAS DE VACACIONES, DOMINICAL Y GRATIFICACIÓN DE FIN DE AÑO	181,743.15	181,743.15	0.00	0.00
Teotitlán de Flores Magón	2018	APORTACIONES FEDERALES - 2	APORTACIONES FEDERALES PARA ENTIDADES FEDERATIVAS Y MUNICIPIOS	33	FORTAMUN	I005	MUNICIPIO DE TEOTITLAN DE FLORES MAGON	246 - MATERIAL ELÉCTRICO Y ELECTRÓNICO	190,000.00	190,000.00	0.00	0.00
Teotitlán de Flores Magón	2018	APORTACIONES FEDERALES - 2	APORTACIONES FEDERALES PARA ENTIDADES FEDERATIVAS Y MUNICIPIOS	33	FORTAMUN	I005	MUNICIPIO DE TEOTITLAN DE FLORES MAGON	261 - COMBUSTIBLES, LUBRICANTES Y ADITIVOS	95,000.00	95,000.00	0.00	0.00
Teotitlán de Flores Magón	2018	APORTACIONES FEDERALES - 2	APORTACIONES FEDERALES PARA ENTIDADES FEDERATIVAS Y MUNICIPIOS	33	FORTAMUN	I005	MUNICIPIO DE TEOTITLAN DE FLORES MAGON	271 - VESTUARIO Y UNIFORMES	150,000.00	200,000.00	0.00	0.00
Teotitlán de Flores Magón	2018	APORTACIONES FEDERALES - 2	APORTACIONES FEDERALES PARA ENTIDADES FEDERATIVAS Y MUNICIPIOS	33	FORTAMUN	I005	MUNICIPIO DE TEOTITLAN DE FLORES MAGON	282 - MATERIALES DE SEGURIDAD PÚBLICA	81,000.00	150,000.00	0.00	0.00

Municipio	Ciclo de Recurso	Tipo de Recurso	Descripción Ramo	Clave Ramo	Descripción Programa	Clave Programa	Dependencia Ejecutora	Partida	Aprobado	Modificado	Recaudado (Ministrado)	Ejercido
Teotitlán de Flores Magón	2018	APORTACIONES FEDERALES - 2	APORTACIONES FEDERALES PARA ENTIDADES FEDERATIVAS Y MUNICIPIOS	33	FORTAMUN	I005	MUNICIPIO DE TEOTITLAN DE FLORES MAGON	283 - PRENDAS DE PROTECCIÓN PARA SEGURIDAD PÚBLICA Y NACIONAL	95,000.00	95,000.00	0.00	0.00
Teotitlán de Flores Magón	2018	APORTACIONES FEDERALES - 2	APORTACIONES FEDERALES PARA ENTIDADES FEDERATIVAS Y MUNICIPIOS	33	FORTAMUN	I005	MUNICIPIO DE TEOTITLAN DE FLORES MAGON	296 - REFACCIONES Y ACCESORIOS MENORES DE EQUIPO DE TRANSPORTE	35,000.00	85,000.00	0.00	0.00
Teotitlán de Flores Magón	2018	APORTACIONES FEDERALES - 2	APORTACIONES FEDERALES PARA ENTIDADES FEDERATIVAS Y MUNICIPIOS	33	FORTAMUN	I005	MUNICIPIO DE TEOTITLAN DE FLORES MAGON	311 - ENERGÍA ELÉCTRICA	1,622,300.00	1,512,300.00	189,684.00	93,742.00
Teotitlán de Flores Magón	2018	APORTACIONES FEDERALES - 2	APORTACIONES FEDERALES PARA ENTIDADES FEDERATIVAS Y MUNICIPIOS	33	FORTAMUN	I005	MUNICIPIO DE TEOTITLAN DE FLORES MAGON	326 - ARRENDAMIENTO DE MAQUINARIA, OTROS EQUIPOS Y HERRAMIENTAS	250,000.00	250,000.00	0.00	0.00
Teotitlán de Flores Magón	2018	APORTACIONES FEDERALES - 2	APORTACIONES FEDERALES PARA ENTIDADES FEDERATIVAS Y MUNICIPIOS	33	FORTAMUN	I005	MUNICIPIO DE TEOTITLAN DE FLORES MAGON	341 - SERVICIOS FINANCIEROS Y BANCARIOS	5,500.00	5,500.00	100.00	52.20
Teotitlán de Flores Magón	2018	APORTACIONES FEDERALES - 2	APORTACIONES FEDERALES PARA ENTIDADES FEDERATIVAS Y MUNICIPIOS	33	FORTAMUN	I005	MUNICIPIO DE TEOTITLAN DE FLORES MAGON	355 - REPARACIÓN Y MANTENIMIENTO DE EQUIPO DE TRANSPORTE	120,000.00	120,000.00	0.00	0.00
Teotitlán de Flores Magón	2018	APORTACIONES FEDERALES - 2	APORTACIONES FEDERALES PARA ENTIDADES FEDERATIVAS Y MUNICIPIOS	33	FORTAMUN	I005	MUNICIPIO DE TEOTITLAN DE FLORES MAGON	356 - REPARACIÓN Y MANTENIMIENTO DE EQUIPO DE DEFENSA Y SEGURIDAD	68,000.00	68,000.00	0.00	0.00
Teotitlán de Flores Magón	2018	APORTACIONES FEDERALES - 2	APORTACIONES FEDERALES PARA ENTIDADES FEDERATIVAS Y MUNICIPIOS	33	FORTAMUN	I005	MUNICIPIO DE TEOTITLAN DE FLORES MAGON	541 - VEHÍCULOS Y EQUIPO TERRESTRE	0.00	110,000.00	110,000.00	110,000.00
Tlacolula de Matamoros	2018	APORTACIONES FEDERALES - 2	APORTACIONES FEDERALES PARA ENTIDADES FEDERATIVAS Y MUNICIPIOS	33	FORTAMUN	I005	MUNICIPIO DE TLACOLULA DE MATAMOROS 2A	TOTAL DEL PROGRAMA PRESUPUESTARIO	13,693,891.78	13,693,891.78	2,282,316.00	1,860,653.61
Tlacolula de Matamoros	2018	APORTACIONES FEDERALES - 2	APORTACIONES FEDERALES PARA ENTIDADES FEDERATIVAS Y MUNICIPIOS	33	FORTAMUN	I005	MUNICIPIO DE TLACOLULA DE MATAMOROS 2A	113 - SUELDOS BASE AL PERSONAL PERMANENTE	5,246,400.00	5,246,400.00	1,569,162.00	1,410,152.97
Tlacolula de Matamoros	2018	APORTACIONES FEDERALES - 2	APORTACIONES FEDERALES PARA ENTIDADES FEDERATIVAS Y MUNICIPIOS	33	FORTAMUN	I005	MUNICIPIO DE TLACOLULA DE MATAMOROS 2A	132 - PRIMAS DE VACACIONES, DOMINICAL Y GRATIFICACIÓN DE FIN DE AÑO	399,200.00	399,200.00	0.00	0.00
Tlacolula de Matamoros	2018	APORTACIONES FEDERALES - 2	APORTACIONES FEDERALES PARA ENTIDADES FEDERATIVAS Y MUNICIPIOS	33	FORTAMUN	I005	MUNICIPIO DE TLACOLULA DE MATAMOROS 2A	221 - PRODUCTOS ALIMENTICIOS PARA PERSONAS	800,000.00	800,000.00	40,000.00	40,000.00
Tlacolula de Matamoros	2018	APORTACIONES FEDERALES - 2	APORTACIONES FEDERALES PARA ENTIDADES FEDERATIVAS Y MUNICIPIOS	33	FORTAMUN	I005	MUNICIPIO DE TLACOLULA DE MATAMOROS 2A	261 - COMBUSTIBLES, LUBRICANTES Y ADITIVOS	190,760.00	190,760.00	180,000.00	129,382.33

Municipio	Ciclo de Recurso	Tipo de Recurso	Descripción Ramo	Clave Ramo	Descripción Programa	Clave Programa	Dependencia Ejecutora	Partida	Aprobado	Modificado	Recaudado (Ministrado)	Ejercido
Tlacolula de Matamoros	2018	APORTACIONES FEDERALES - 2	APORTACIONES FEDERALES PARA ENTIDADES FEDERATIVAS Y MUNICIPIOS	33	FORTAMUN	I005	MUNICIPIO DE TLACOLULA DE MATAMOROS 2A	271 - VESTUARIO Y UNIFORMES	200,000.00	200,000.00	35,000.00	17,501.81
Tlacolula de Matamoros	2018	APORTACIONES FEDERALES - 2	APORTACIONES FEDERALES PARA ENTIDADES FEDERATIVAS Y MUNICIPIOS	33	FORTAMUN	I005	MUNICIPIO DE TLACOLULA DE MATAMOROS 2A	281 - SUSTANCIAS Y MATERIALES EXPLOSIVOS	20,000.00	20,000.00	0.00	0.00
Tlacolula de Matamoros	2018	APORTACIONES FEDERALES - 2	APORTACIONES FEDERALES PARA ENTIDADES FEDERATIVAS Y MUNICIPIOS	33	FORTAMUN	I005	MUNICIPIO DE TLACOLULA DE MATAMOROS 2A	282 - MATERIALES DE SEGURIDAD PÚBLICA	50,000.00	50,000.00	0.00	0.00
Tlacolula de Matamoros	2018	APORTACIONES FEDERALES - 2	APORTACIONES FEDERALES PARA ENTIDADES FEDERATIVAS Y MUNICIPIOS	33	FORTAMUN	I005	MUNICIPIO DE TLACOLULA DE MATAMOROS 2A	283 - PRENDAS DE PROTECCIÓN PARA SEGURIDAD PÚBLICA Y NACIONAL	50,000.00	50,000.00	0.00	0.00
Tlacolula de Matamoros	2018	APORTACIONES FEDERALES - 2	APORTACIONES FEDERALES PARA ENTIDADES FEDERATIVAS Y MUNICIPIOS	33	FORTAMUN	I005	MUNICIPIO DE TLACOLULA DE MATAMOROS 2A	296 - REFACCIONES Y ACCESORIOS MENORES DE EQUIPO DE TRANSPORTE	40,000.00	40,000.00	8,154.00	8,154.00
Tlacolula de Matamoros	2018	APORTACIONES FEDERALES - 2	APORTACIONES FEDERALES PARA ENTIDADES FEDERATIVAS Y MUNICIPIOS	33	FORTAMUN	I005	MUNICIPIO DE TLACOLULA DE MATAMOROS 2A	311 - ENERGÍA ELÉCTRICA	3,500,000.00	3,500,000.00	300,000.00	210,456.00
Tlacolula de Matamoros	2018	APORTACIONES FEDERALES - 2	APORTACIONES FEDERALES PARA ENTIDADES FEDERATIVAS Y MUNICIPIOS	33	FORTAMUN	I005	MUNICIPIO DE TLACOLULA DE MATAMOROS 2A	326 - ARRENDAMIENTO DE MAQUINARIA, OTROS EQUIPOS Y HERRAMIENTAS	1,000,000.00	1,000,000.00	0.00	0.00
Tlacolula de Matamoros	2018	APORTACIONES FEDERALES - 2	APORTACIONES FEDERALES PARA ENTIDADES FEDERATIVAS Y MUNICIPIOS	33	FORTAMUN	I005	MUNICIPIO DE TLACOLULA DE MATAMOROS 2A	332 - SERVICIOS DE DISEÑO, ARQUITECTURA, INGENIERÍA Y ACTIVIDADES RELACIONADAS	380,000.00	380,000.00	0.00	0.00
Tlacolula de Matamoros	2018	APORTACIONES FEDERALES - 2	APORTACIONES FEDERALES PARA ENTIDADES FEDERATIVAS Y MUNICIPIOS	33	FORTAMUN	I005	MUNICIPIO DE TLACOLULA DE MATAMOROS 2A	334 - SERVICIOS DE CAPACITACIÓN	3,000.00	3,000.00	0.00	0.00
Tlacolula de Matamoros	2018	APORTACIONES FEDERALES - 2	APORTACIONES FEDERALES PARA ENTIDADES FEDERATIVAS Y MUNICIPIOS	33	FORTAMUN	I005	MUNICIPIO DE TLACOLULA DE MATAMOROS 2A	341 - SERVICIOS FINANCIEROS Y BANCARIOS	200,000.00	200,000.00	0.00	0.00
Tlacolula de Matamoros	2018	APORTACIONES FEDERALES - 2	APORTACIONES FEDERALES PARA ENTIDADES FEDERATIVAS Y MUNICIPIOS	33	FORTAMUN	I005	MUNICIPIO DE TLACOLULA DE MATAMOROS 2A	351 - CONSERVACIÓN Y MANTENIMIENTO MENOR DE INMUEBLES	300,000.00	300,000.00	0.00	0.00
Tlacolula de Matamoros	2018	APORTACIONES FEDERALES - 2	APORTACIONES FEDERALES PARA ENTIDADES FEDERATIVAS Y MUNICIPIOS	33	FORTAMUN	I005	MUNICIPIO DE TLACOLULA DE MATAMOROS 2A	355 - REPARACIÓN Y MANTENIMIENTO DE EQUIPO DE TRANSPORTE	260,000.00	260,000.00	150,000.00	45,006.50
Tlacolula de Matamoros	2018	APORTACIONES FEDERALES - 2	APORTACIONES FEDERALES PARA ENTIDADES FEDERATIVAS Y MUNICIPIOS	33	FORTAMUN	I005	MUNICIPIO DE TLACOLULA DE MATAMOROS 2A	541 - VEHÍCULOS Y EQUIPO TERRESTRE	1,054,531.78	1,054,531.78	0.00	0.00

Municipio	Ciclo de Recurso	Tipo de Recurso	Descripción Ramo	Clave Ramo	Descripción Programa	Clave Programa	Dependencia Ejecutora	Partida	Aprobado	Modificado	Recaudado (Ministrado)	Ejercido
Villa de Etla	2018	APORTACIONES FEDERALES - 2	APORTACIONES FEDERALES PARA ENTIDADES FEDERATIVAS Y MUNICIPIOS	33	FORTAMUN	I005	MUNICIPIO DE VILLA DE ETLA 338	TOTAL DEL PROGRAMA PRESUPUESTARIO	6,521,681.79	6,521,681.79	1,086,946.00	1,002,352.93
Villa de Etla	2018	APORTACIONES FEDERALES - 2	APORTACIONES FEDERALES PARA ENTIDADES FEDERATIVAS Y MUNICIPIOS	33	FORTAMUN	I005	MUNICIPIO DE VILLA DE ETLA 338	122 - SUELDOS BASE AL PERSONAL EVENTUAL	1,249,348.80	1,249,348.80	235,337.46	217,022.00
Villa de Etla	2018	APORTACIONES FEDERALES - 2	APORTACIONES FEDERALES PARA ENTIDADES FEDERATIVAS Y MUNICIPIOS	33	FORTAMUN	I005	MUNICIPIO DE VILLA DE ETLA 338	132 - PRIMAS DE VACACIONES, DOMINICAL Y GRATIFICACIÓN DE FIN DE AÑO	52,056.20	52,056.20	0.00	0.00
Villa de Etla	2018	APORTACIONES FEDERALES - 2	APORTACIONES FEDERALES PARA ENTIDADES FEDERATIVAS Y MUNICIPIOS	33	FORTAMUN	I005	MUNICIPIO DE VILLA DE ETLA 338	246 - MATERIAL ELÉCTRICO Y ELECTRÓNICO	0.00	200,000.00	51,378.61	47,380.00
Villa de Etla	2018	APORTACIONES FEDERALES - 2	APORTACIONES FEDERALES PARA ENTIDADES FEDERATIVAS Y MUNICIPIOS	33	FORTAMUN	I005	MUNICIPIO DE VILLA DE ETLA 338	249 - OTROS MATERIALES Y ARTÍCULOS DE CONSTRUCCIÓN Y REPARACIÓN	0.00	25,000.00	7,547.39	6,960.00
Villa de Etla	2018	APORTACIONES FEDERALES - 2	APORTACIONES FEDERALES PARA ENTIDADES FEDERATIVAS Y MUNICIPIOS	33	FORTAMUN	I005	MUNICIPIO DE VILLA DE ETLA 338	261 - COMBUSTIBLES, LUBRICANTES Y ADITIVOS	980,000.00	980,000.00	163,979.53	151,217.60
Villa de Etla	2018	APORTACIONES FEDERALES - 2	APORTACIONES FEDERALES PARA ENTIDADES FEDERATIVAS Y MUNICIPIOS	33	FORTAMUN	I005	MUNICIPIO DE VILLA DE ETLA 338	271 - VESTUARIO Y UNIFORMES	380,000.00	380,000.00	64,901.23	59,850.20
Villa de Etla	2018	APORTACIONES FEDERALES - 2	APORTACIONES FEDERALES PARA ENTIDADES FEDERATIVAS Y MUNICIPIOS	33	FORTAMUN	I005	MUNICIPIO DE VILLA DE ETLA 338	282 - MATERIALES DE SEGURIDAD PÚBLICA	60,000.00	60,000.00	0.00	0.00
Villa de Etla	2018	APORTACIONES FEDERALES - 2	APORTACIONES FEDERALES PARA ENTIDADES FEDERATIVAS Y MUNICIPIOS	33	FORTAMUN	I005	MUNICIPIO DE VILLA DE ETLA 338	283 - PRENDAS DE PROTECCIÓN PARA SEGURIDAD PÚBLICA Y NACIONAL	80,000.00	80,000.00	0.00	0.00
Villa de Etla	2018	APORTACIONES FEDERALES - 2	APORTACIONES FEDERALES PARA ENTIDADES FEDERATIVAS Y MUNICIPIOS	33	FORTAMUN	I005	MUNICIPIO DE VILLA DE ETLA 338	296 - REFACCIONES Y ACCESORIOS MENORES DE EQUIPO DE TRANSPORTE	200,000.00	200,000.00	22,700.11	20,933.44
Villa de Etla	2018	APORTACIONES FEDERALES - 2	APORTACIONES FEDERALES PARA ENTIDADES FEDERATIVAS Y MUNICIPIOS	33	FORTAMUN	I005	MUNICIPIO DE VILLA DE ETLA 338	311 - ENERGÍA ELÉCTRICA	1,062,214.91	1,062,214.91	202,604.23	171,271.00
Villa de Etla	2018	APORTACIONES FEDERALES - 2	APORTACIONES FEDERALES PARA ENTIDADES FEDERATIVAS Y MUNICIPIOS	33	FORTAMUN	I005	MUNICIPIO DE VILLA DE ETLA 338	326 - ARRENDAMIENTO DE MAQUINARIA, OTROS EQUIPOS Y HERRAMIENTAS	0.00	275,000.00	127,570.34	117,642.00
Villa de Etla	2018	APORTACIONES FEDERALES - 2	APORTACIONES FEDERALES PARA ENTIDADES FEDERATIVAS Y MUNICIPIOS	33	FORTAMUN	I005	MUNICIPIO DE VILLA DE ETLA 338	331 - SERVICIOS LEGALES, DE CONTABILIDAD, AUDITORÍA Y RELACIONADOS	500,000.00	0.00	0.00	0.00

Municipio	Ciclo de Recurso	Tipo de Recurso	Descripción Ramo	Clave Ramo	Descripción Programa	Clave Programa	Dependencia Ejecutora	Partida	Aprobado	Modificado	Recaudado (Ministrado)	Ejercido
Villa de Etla	2018	APORTACIONES FEDERALES - 2	APORTACIONES FEDERALES PARA ENTIDADES FEDERATIVAS Y MUNICIPIOS	33	FORTAMUN	I005	MUNICIPIO DE VILLA DE ETLA 338	341 - SERVICIOS FINANCIEROS Y BANCARIOS	5,000.00	5,000.00	0.00	0.00
Villa de Etla	2018	APORTACIONES FEDERALES - 2	APORTACIONES FEDERALES PARA ENTIDADES FEDERATIVAS Y MUNICIPIOS	33	FORTAMUN	I005	MUNICIPIO DE VILLA DE ETLA 338	351 - CONSERVACIÓN Y MANTENIMIENTO MENOR DE INMUEBLES	400,000.00	400,000.00	0.00	0.00
Villa de Etla	2018	APORTACIONES FEDERALES - 2	APORTACIONES FEDERALES PARA ENTIDADES FEDERATIVAS Y MUNICIPIOS	33	FORTAMUN	I005	MUNICIPIO DE VILLA DE ETLA 338	355 - REPARACIÓN Y MANTENIMIENTO DE EQUIPO DE TRANSPORTE	300,000.00	200,000.00	5,216.25	4,810.29
Villa de Etla	2018	APORTACIONES FEDERALES - 2	APORTACIONES FEDERALES PARA ENTIDADES FEDERATIVAS Y MUNICIPIOS	33	FORTAMUN	I005	MUNICIPIO DE VILLA DE ETLA 338	357 - INSTALACIÓN, REPARACIÓN Y MANTENIMIENTO DE MAQUINARIA, OTROS EQUIPOS Y HERRAMIENTA	0.00	100,000.00	5,710.85	5,266.40
Villa de Etla	2018	APORTACIONES FEDERALES - 2	APORTACIONES FEDERALES PARA ENTIDADES FEDERATIVAS Y MUNICIPIOS	33	FORTAMUN	I005	MUNICIPIO DE VILLA DE ETLA 338	392 - IMPUESTOS Y DERECHOS	123,935.28	123,935.28	0.00	0.00
Villa de Etla	2018	APORTACIONES FEDERALES - 2	APORTACIONES FEDERALES PARA ENTIDADES FEDERATIVAS Y MUNICIPIOS	33	FORTAMUN	I005	MUNICIPIO DE VILLA DE ETLA 338	523 - CÁMARAS FOTOGRÁFICAS Y DE VIDEO	500,000.00	500,000.00	0.00	0.00
Villa de Etla	2018	APORTACIONES FEDERALES - 2	APORTACIONES FEDERALES PARA ENTIDADES FEDERATIVAS Y MUNICIPIOS	33	FORTAMUN	I005	MUNICIPIO DE VILLA DE ETLA 338	541 - VEHÍCULOS Y EQUIPO TERRESTRE	429,126.60	429,126.60	200,000.00	200,000.00
Villa de Etla	2018	APORTACIONES FEDERALES - 2	APORTACIONES FEDERALES PARA ENTIDADES FEDERATIVAS Y MUNICIPIOS	33	FORTAMUN	I005	MUNICIPIO DE VILLA DE ETLA 338	549 - OTROS EQUIPOS DE TRANSPORTE	200,000.00	200,000.00	0.00	0.00
Zapotitlán Palmas	2018	APORTACIONES FEDERALES - 2	APORTACIONES FEDERALES PARA ENTIDADES FEDERATIVAS Y MUNICIPIOS	33	FORTAMUN	I005	MUNICIPIO DE ZAPOTITLAN PALMAS1T	TOTAL DEL PROGRAMA PRESUPUESTARIO	869,193.00	869,193.00	144,866.00	136,392.00
Zapotitlán Palmas	2018	APORTACIONES FEDERALES - 2	APORTACIONES FEDERALES PARA ENTIDADES FEDERATIVAS Y MUNICIPIOS	33	FORTAMUN	I005	MUNICIPIO DE ZAPOTITLAN PALMAS1T	113 - SUELDOS BASE AL PERSONAL PERMANENTE	408,000.00	408,000.00	64,000.00	64,000.00
Zapotitlán Palmas	2018	APORTACIONES FEDERALES - 2	APORTACIONES FEDERALES PARA ENTIDADES FEDERATIVAS Y MUNICIPIOS	33	FORTAMUN	I005	MUNICIPIO DE ZAPOTITLAN PALMAS1T	261 - COMBUSTIBLES, LUBRICANTES Y ADITIVOS	102,251.00	102,251.00	10,833.00	10,000.00
Zapotitlán Palmas	2018	APORTACIONES FEDERALES - 2	APORTACIONES FEDERALES PARA ENTIDADES FEDERATIVAS Y MUNICIPIOS	33	FORTAMUN	I005	MUNICIPIO DE ZAPOTITLAN PALMAS1T	271 - VESTUARIO Y UNIFORMES	38,000.00	38,000.00	6,333.00	0.00
Zapotitlán Palmas	2018	APORTACIONES FEDERALES - 2	APORTACIONES FEDERALES PARA ENTIDADES FEDERATIVAS Y MUNICIPIOS	33	FORTAMUN	I005	MUNICIPIO DE ZAPOTITLAN PALMAS1T	296 - REFACCIONES Y ACCESORIOS MENORES DE EQUIPO DE TRANSPORTE	12,000.00	12,000.00	1,308.00	0.00

Municipio	Ciclo de Recurso	Tipo de Recurso	Descripción Ramo	Clave Ramo	Descripción Programa	Clave Programa	Dependencia Ejecutora	Partida	Aprobado	Modificado	Recaudado (Ministrado)	Ejercido
Zapotitlán Palmas	2018	APORTACIONES FEDERALES - 2	APORTACIONES FEDERALES PARA ENTIDADES FEDERATIVAS Y MUNICIPIOS	33	FORTAMUN	I005	MUNICIPIO DE ZAPOTITLAN PALMAS1T	311 - ENERGÍA ELÉCTRICA	210,842.00	210,842.00	62,392.00	62,392.00
Zapotitlán Palmas	2018	APORTACIONES FEDERALES - 2	APORTACIONES FEDERALES PARA ENTIDADES FEDERATIVAS Y MUNICIPIOS	33	FORTAMUN	I005	MUNICIPIO DE ZAPOTITLAN PALMAS1T	352 - INSTALACIÓN, REPARACIÓN Y MANTENIMIENTO DE MOBILIARIO Y EQUIPO DE ADMINISTRACIÓN, EDUCACIONAL Y RECREATIVO	8,000.00	8,000.00	0.00	0.00
Zapotitlán Palmas	2018	APORTACIONES FEDERALES - 2	APORTACIONES FEDERALES PARA ENTIDADES FEDERATIVAS Y MUNICIPIOS	33	FORTAMUN	I005	MUNICIPIO DE ZAPOTITLAN PALMAS1T	355 - REPARACIÓN Y MANTENIMIENTO DE EQUIPO DE TRANSPORTE	35,000.00	35,000.00	0.00	0.00
Zapotitlán Palmas	2018	APORTACIONES FEDERALES - 2	APORTACIONES FEDERALES PARA ENTIDADES FEDERATIVAS Y MUNICIPIOS	33	FORTAMUN	I005	MUNICIPIO DE ZAPOTITLAN PALMAS1T	357 - INSTALACIÓN, REPARACIÓN Y MANTENIMIENTO DE MAQUINARIA, OTROS EQUIPOS Y HERRAMIENTA	40,000.00	40,000.00	0.00	0.00
Zapotitlán Palmas	2018	APORTACIONES FEDERALES - 2	APORTACIONES FEDERALES PARA ENTIDADES FEDERATIVAS Y MUNICIPIOS	33	FORTAMUN	I005	MUNICIPIO DE ZAPOTITLAN PALMAS1T	398 - IMPUESTO SOBRE NÓMINAS Y OTROS QUE SE DERIVEN DE UNA RELACIÓN LABORAL	15,000.00	15,000.00	0.00	0.00
Zapotitlán Palmas	2018	APORTACIONES FEDERALES - 2	APORTACIONES FEDERALES PARA ENTIDADES FEDERATIVAS Y MUNICIPIOS	33	FORTAMUN	I005	MUNICIPIO DE ZAPOTITLAN PALMAS1T	423 - TRANSFERENCIAS OTORGADAS PARA INSTITUCIONES PARAESTATALES PÚBLICAS FINANCIERAS	100.00	100.00	0.00	0.00
Zimatlán de Álvarez	2018	APORTACIONES FEDERALES - 2	APORTACIONES FEDERALES PARA ENTIDADES FEDERATIVAS Y MUNICIPIOS	33	FORTAMUN	I005	MUNICIPIO DE ZIMATLAN DE ALVAREZ 300	TOTAL DEL PROGRAMA PRESUPUESTARIO	12,056,334.35	12,056,334.35	2,009,390.00	1,845,874.71
Zimatlán de Álvarez	2018	APORTACIONES FEDERALES - 2	APORTACIONES FEDERALES PARA ENTIDADES FEDERATIVAS Y MUNICIPIOS	33	FORTAMUN	I005	MUNICIPIO DE ZIMATLAN DE ALVAREZ 300	221 - PRODUCTOS ALIMENTICIOS PARA PERSONAS	30,206.40	30,206.40	30,206.40	30,206.40
Zimatlán de Álvarez	2018	APORTACIONES FEDERALES - 2	APORTACIONES FEDERALES PARA ENTIDADES FEDERATIVAS Y MUNICIPIOS	33	FORTAMUN	I005	MUNICIPIO DE ZIMATLAN DE ALVAREZ 300	241 - PRODUCTOS MINERALES NO METÁLICOS	187,917.00	187,917.00	187,917.00	187,917.00
Zimatlán de Álvarez	2018	APORTACIONES FEDERALES - 2	APORTACIONES FEDERALES PARA ENTIDADES FEDERATIVAS Y MUNICIPIOS	33	FORTAMUN	I005	MUNICIPIO DE ZIMATLAN DE ALVAREZ 300	261 - COMBUSTIBLES, LUBRICANTES Y ADITIVOS	3,238,061.79	3,238,061.79	313,515.29	150,000.00
Zimatlán de Álvarez	2018	APORTACIONES FEDERALES - 2	APORTACIONES FEDERALES PARA ENTIDADES FEDERATIVAS Y MUNICIPIOS	33	FORTAMUN	I005	MUNICIPIO DE ZIMATLAN DE ALVAREZ 300	271 - VESTUARIO Y UNIFORMES	100,000.00	100,000.00	0.00	0.00
Zimatlán de Álvarez	2018	APORTACIONES FEDERALES - 2	APORTACIONES FEDERALES PARA ENTIDADES FEDERATIVAS Y MUNICIPIOS	33	FORTAMUN	I005	MUNICIPIO DE ZIMATLAN DE ALVAREZ 300	272 - PRENDAS DE SEGURIDAD Y PROTECCIÓN PERSONAL	327,907.22	327,907.22	0.00	0.00
Zimatlán de Álvarez	2018	APORTACIONES FEDERALES - 2	APORTACIONES FEDERALES PARA ENTIDADES FEDERATIVAS Y MUNICIPIOS	33	FORTAMUN	I005	MUNICIPIO DE ZIMATLAN DE ALVAREZ 300	282 - MATERIALES DE SEGURIDAD PÚBLICA	200,000.00	200,000.00	0.00	0.00

Municipio	Ciclo de Recurso	Tipo de Recurso	Descripción Ramo	Clave Ramo	Descripción Programa	Clave Programa	Dependencia Ejecutora	Partida	Aprobado	Modificado	Recaudado (Ministrado)	Ejercido
Zimatlán de Álvarez	2018	APORTACIONES FEDERALES - 2	APORTACIONES FEDERALES PARA ENTIDADES FEDERATIVAS Y MUNICIPIOS	33	FORTAMUN	I005	MUNICIPIO DE ZIMATLAN DE ALVAREZ 300	296 - REFACCIONES Y ACCESORIOS MENORES DE EQUIPO DE TRANSPORTE	5,468.00	5,468.00	5,468.00	5,468.00
Zimatlán de Álvarez	2018	APORTACIONES FEDERALES - 2	APORTACIONES FEDERALES PARA ENTIDADES FEDERATIVAS Y MUNICIPIOS	33	FORTAMUN	I005	MUNICIPIO DE ZIMATLAN DE ALVAREZ 300	311 - ENERGÍA ELÉCTRICA	3,500,000.00	3,500,000.00	191,318.00	191,318.00
Zimatlán de Álvarez	2018	APORTACIONES FEDERALES - 2	APORTACIONES FEDERALES PARA ENTIDADES FEDERATIVAS Y MUNICIPIOS	33	FORTAMUN	I005	MUNICIPIO DE ZIMATLAN DE ALVAREZ 300	323 - ARRENDAMIENTO DE MOBILIARIO Y EQUIPO DE ADMINISTRACIÓN, EDUCACIONAL Y RECREATIVO	19,720.00	19,720.00	19,720.00	19,720.00
Zimatlán de Álvarez	2018	APORTACIONES FEDERALES - 2	APORTACIONES FEDERALES PARA ENTIDADES FEDERATIVAS Y MUNICIPIOS	33	FORTAMUN	I005	MUNICIPIO DE ZIMATLAN DE ALVAREZ 300	326 - ARRENDAMIENTO DE MAQUINARIA, OTROS EQUIPOS Y HERRAMIENTAS	1,500,000.00	1,500,000.00	900,000.00	900,000.00
Zimatlán de Álvarez	2018	APORTACIONES FEDERALES - 2	APORTACIONES FEDERALES PARA ENTIDADES FEDERATIVAS Y MUNICIPIOS	33	FORTAMUN	I005	MUNICIPIO DE ZIMATLAN DE ALVAREZ 300	337 - SERVICIOS DE PROTECCIÓN Y SEGURIDAD	800,000.00	800,000.00	0.00	0.00
Zimatlán de Álvarez	2018	APORTACIONES FEDERALES - 2	APORTACIONES FEDERALES PARA ENTIDADES FEDERATIVAS Y MUNICIPIOS	33	FORTAMUN	I005	MUNICIPIO DE ZIMATLAN DE ALVAREZ 300	338 - SERVICIOS DE VIGILANCIA	48,000.00	48,000.00	48,000.00	48,000.00
Zimatlán de Álvarez	2018	APORTACIONES FEDERALES - 2	APORTACIONES FEDERALES PARA ENTIDADES FEDERATIVAS Y MUNICIPIOS	33	FORTAMUN	I005	MUNICIPIO DE ZIMATLAN DE ALVAREZ 300	341 - SERVICIOS FINANCIEROS Y BANCARIOS	34.80	34.80	34.80	34.80
Zimatlán de Álvarez	2018	APORTACIONES FEDERALES - 2	APORTACIONES FEDERALES PARA ENTIDADES FEDERATIVAS Y MUNICIPIOS	33	FORTAMUN	I005	MUNICIPIO DE ZIMATLAN DE ALVAREZ 300	351 - CONSERVACIÓN Y MANTENIMIENTO MENOR DE INMUEBLES	105,440.00	105,440.00	105,440.00	105,440.00
Zimatlán de Álvarez	2018	APORTACIONES FEDERALES - 2	APORTACIONES FEDERALES PARA ENTIDADES FEDERATIVAS Y MUNICIPIOS	33	FORTAMUN	I005	MUNICIPIO DE ZIMATLAN DE ALVAREZ 300	355 - REPARACIÓN Y MANTENIMIENTO DE EQUIPO DE TRANSPORTE	1,000,000.00	1,000,000.00	142,618.50	142,618.50
Zimatlán de Álvarez	2018	APORTACIONES FEDERALES - 2	APORTACIONES FEDERALES PARA ENTIDADES FEDERATIVAS Y MUNICIPIOS	33	FORTAMUN	I005	MUNICIPIO DE ZIMATLAN DE ALVAREZ 300	363 - SERVICIOS DE CREATIVIDAD, PREPRODUCCIÓN Y PRODUCCIÓN DE PUBLICIDAD, EXCEPTO INTERNET	21,420.00	21,420.00	21,420.00	21,420.00
Zimatlán de Álvarez	2018	APORTACIONES FEDERALES - 2	APORTACIONES FEDERALES PARA ENTIDADES FEDERATIVAS Y MUNICIPIOS	33	FORTAMUN	I005	MUNICIPIO DE ZIMATLAN DE ALVAREZ 300	391 - SERVICIOS FUNERARIOS Y DE CEMENTERIOS	11,000.01	11,000.01	11,000.01	11,000.01
Zimatlán de Álvarez	2018	APORTACIONES FEDERALES - 2	APORTACIONES FEDERALES PARA ENTIDADES FEDERATIVAS Y MUNICIPIOS	33	FORTAMUN	I005	MUNICIPIO DE ZIMATLAN DE ALVAREZ 300	519 - OTROS MOBILIARIOS Y EQUIPOS DE ADMINISTRACIÓN	32,732.00	32,732.00	32,732.00	32,732.00
Zimatlán de Álvarez	2018	APORTACIONES FEDERALES - 2	APORTACIONES FEDERALES PARA ENTIDADES FEDERATIVAS Y MUNICIPIOS	33	FORTAMUN	I005	MUNICIPIO DE ZIMATLAN DE ALVAREZ 300	549 - OTROS EQUIPOS DE TRANSPORTE	928,427.13	928,427.13	0.00	0.00

Municipio	Ciclo de Recurso	Tipo de Recurso	Descripción Ramo	Clave Ramo	Descripción Programa	Clave Programa	Dependencia Ejecutora	Partida	Aprobado	Modificado	Recaudado (Ministrado)	Ejercido
Nuevo Zoquiápam	2018	APORTACIONES FEDERALES - 2	APORTACIONES FEDERALES PARA ENTIDADES FEDERATIVAS Y MUNICIPIOS	33	FORTAMUN	I005	MUNICIPIO NUEVO ZOQUIAPAM 504 1T	TOTAL DEL PROGRAMA PRESUPUESTARIO	961,588.00	1,004,643.00	168,520.00	102,285.00
Nuevo Zoquiápam	2018	APORTACIONES FEDERALES - 2	APORTACIONES FEDERALES PARA ENTIDADES FEDERATIVAS Y MUNICIPIOS	33	FORTAMUN	I005	MUNICIPIO NUEVO ZOQUIAPAM 504 1T	122 - SUELDOS BASE AL PERSONAL EVENTUAL	20,000.00	20,000.00	0.00	0.00
Nuevo Zoquiápam	2018	APORTACIONES FEDERALES - 2	APORTACIONES FEDERALES PARA ENTIDADES FEDERATIVAS Y MUNICIPIOS	33	FORTAMUN	I005	MUNICIPIO NUEVO ZOQUIAPAM 504 1T	261 - COMBUSTIBLES, LUBRICANTES Y ADITIVOS	35,000.00	35,000.00	29,812.00	0.00
Nuevo Zoquiápam	2018	APORTACIONES FEDERALES - 2	APORTACIONES FEDERALES PARA ENTIDADES FEDERATIVAS Y MUNICIPIOS	33	FORTAMUN	I005	MUNICIPIO NUEVO ZOQUIAPAM 504 1T	271 - VESTUARIO Y UNIFORMES	50,000.00	67,576.00	64,724.00	64,724.00
Nuevo Zoquiápam	2018	APORTACIONES FEDERALES - 2	APORTACIONES FEDERALES PARA ENTIDADES FEDERATIVAS Y MUNICIPIOS	33	FORTAMUN	I005	MUNICIPIO NUEVO ZOQUIAPAM 504 1T	296 - REFACCIONES Y ACCESORIOS MENORES DE EQUIPO DE TRANSPORTE	79,000.00	42,500.00	4,561.00	4,561.00
Nuevo Zoquiápam	2018	APORTACIONES FEDERALES - 2	APORTACIONES FEDERALES PARA ENTIDADES FEDERATIVAS Y MUNICIPIOS	33	FORTAMUN	I005	MUNICIPIO NUEVO ZOQUIAPAM 504 1T	311 - ENERGÍA ELÉCTRICA	231,000.00	274,056.00	20,585.00	20,585.00
Nuevo Zoquiápam	2018	APORTACIONES FEDERALES - 2	APORTACIONES FEDERALES PARA ENTIDADES FEDERATIVAS Y MUNICIPIOS	33	FORTAMUN	I005	MUNICIPIO NUEVO ZOQUIAPAM 504 1T	341 - SERVICIOS FINANCIEROS Y BANCARIOS	9,600.00	9,600.00	0.00	0.00
Nuevo Zoquiápam	2018	APORTACIONES FEDERALES - 2	APORTACIONES FEDERALES PARA ENTIDADES FEDERATIVAS Y MUNICIPIOS	33	FORTAMUN	I005	MUNICIPIO NUEVO ZOQUIAPAM 504 1T	351 - CONSERVACIÓN Y MANTENIMIENTO MENOR DE INMUEBLES	54,000.00	36,423.00	36,423.00	0.00
Nuevo Zoquiápam	2018	APORTACIONES FEDERALES - 2	APORTACIONES FEDERALES PARA ENTIDADES FEDERATIVAS Y MUNICIPIOS	33	FORTAMUN	I005	MUNICIPIO NUEVO ZOQUIAPAM 504 1T	355 - REPARACIÓN Y MANTENIMIENTO DE EQUIPO DE TRANSPORTE	0.00	36,500.00	9,865.00	9,865.00
Nuevo Zoquiápam	2018	APORTACIONES FEDERALES - 2	APORTACIONES FEDERALES PARA ENTIDADES FEDERATIVAS Y MUNICIPIOS	33	FORTAMUN	I005	MUNICIPIO NUEVO ZOQUIAPAM 504 1T	357 - INSTALACIÓN, REPARACIÓN Y MANTENIMIENTO DE MAQUINARIA, OTROS EQUIPOS Y HERRAMIENTA	5,000.00	5,000.00	2,550.00	2,550.00
Nuevo Zoquiápam	2018	APORTACIONES FEDERALES - 2	APORTACIONES FEDERALES PARA ENTIDADES FEDERATIVAS Y MUNICIPIOS	33	FORTAMUN	I005	MUNICIPIO NUEVO ZOQUIAPAM 504 1T	392 - IMPUESTOS Y DERECHOS	9,000.00	9,000.00	0.00	0.00
Nuevo Zoquiápam	2018	APORTACIONES FEDERALES - 2	APORTACIONES FEDERALES PARA ENTIDADES FEDERATIVAS Y MUNICIPIOS	33	FORTAMUN	I005	MUNICIPIO NUEVO ZOQUIAPAM 504 1T	423 - TRANSFERENCIAS OTORGADAS PARA INSTITUCIONES PARAESTATALES PÚBLICAS FINANCIERAS	100.00	100.00	0.00	0.00
Nuevo Zoquiápam	2018	APORTACIONES FEDERALES - 2	APORTACIONES FEDERALES PARA ENTIDADES FEDERATIVAS Y MUNICIPIOS	33	FORTAMUN	I005	MUNICIPIO NUEVO ZOQUIAPAM 504 1T	613 - CONSTRUCCIÓN DE OBRAS PARA EL ABASTECIMIENTO DE AGUA, PETRÓLEO, GAS, ELECTRICIDAD Y TELECOMUNICACIONES	240,397.00	240,397.00	0.00	0.00

Municipio	Ciclo de Recurso	Tipo de Recurso	Descripción Ramo	Clave Ramo	Descripción Programa	Clave Programa	Dependencia Ejecutora	Partida	Aprobado	Modificado	Recaudado (Ministrado)	Ejercido
Nuevo Zoquiápam	2018	APORTACIONES FEDERALES - 2	APORTACIONES FEDERALES PARA ENTIDADES FEDERATIVAS Y MUNICIPIOS	33	FORTAMUN	I005	MUNICIPIO NUEVO ZOQUIAPAM 504 1T	615 - CONSTRUCCIÓN DE VÍAS DE COMUNICACIÓN	228,491.00	228,491.00	0.00	0.00
San Bartolomé Loxicha	2018	APORTACIONES FEDERALES - 2	APORTACIONES FEDERALES PARA ENTIDADES FEDERATIVAS Y MUNICIPIOS	33	FORTAMUN	I005	MUNICIPIO SAN BARTOLOME LOXICHA	TOTAL DEL PROGRAMA PRESUPUESTARIO	1,419,499.00	1,419,499.00	236,584.00	233,975.00
San Bartolomé Loxicha	2018	APORTACIONES FEDERALES - 2	APORTACIONES FEDERALES PARA ENTIDADES FEDERATIVAS Y MUNICIPIOS	33	FORTAMUN	I005	MUNICIPIO SAN BARTOLOME LOXICHA	261 - COMBUSTIBLES, LUBRICANTES Y ADITIVOS	390,036.00	390,036.00	55,151.00	55,151.00
San Bartolomé Loxicha	2018	APORTACIONES FEDERALES - 2	APORTACIONES FEDERALES PARA ENTIDADES FEDERATIVAS Y MUNICIPIOS	33	FORTAMUN	I005	MUNICIPIO SAN BARTOLOME LOXICHA	296 - REFACCIONES Y ACCESORIOS MENORES DE EQUIPO DE TRANSPORTE	260,024.00	260,024.00	27,979.00	27,979.00
San Bartolomé Loxicha	2018	APORTACIONES FEDERALES - 2	APORTACIONES FEDERALES PARA ENTIDADES FEDERATIVAS Y MUNICIPIOS	33	FORTAMUN	I005	MUNICIPIO SAN BARTOLOME LOXICHA	311 - ENERGÍA ELÉCTRICA	189,601.00	189,601.00	57,593.00	57,593.00
San Bartolomé Loxicha	2018	APORTACIONES FEDERALES - 2	APORTACIONES FEDERALES PARA ENTIDADES FEDERATIVAS Y MUNICIPIOS	33	FORTAMUN	I005	MUNICIPIO SAN BARTOLOME LOXICHA	326 - ARRENDAMIENTO DE MAQUINARIA, OTROS EQUIPOS Y HERRAMIENTAS	509,213.00	509,213.00	92,800.00	92,800.00
San Bartolomé Loxicha	2018	APORTACIONES FEDERALES - 2	APORTACIONES FEDERALES PARA ENTIDADES FEDERATIVAS Y MUNICIPIOS	33	FORTAMUN	I005	MUNICIPIO SAN BARTOLOME LOXICHA	341 - SERVICIOS FINANCIEROS Y BANCARIOS	5,417.00	5,417.00	452.00	452.00
San Bartolomé Loxicha	2018	APORTACIONES FEDERALES - 2	APORTACIONES FEDERALES PARA ENTIDADES FEDERATIVAS Y MUNICIPIOS	33	FORTAMUN	I005	MUNICIPIO SAN BARTOLOME LOXICHA	541 - VEHÍCULOS Y EQUIPO TERRESTRE	65,208.00	65,208.00	2,609.00	0.00
San Juan Yatzona	2018	APORTACIONES FEDERALES - 2	APORTACIONES FEDERALES PARA ENTIDADES FEDERATIVAS Y MUNICIPIOS	33	FORTAMUN	I005	MUNICIPIO SAN JUAN YATZONA	TOTAL DEL PROGRAMA PRESUPUESTARIO	275,570.02	275,570.02	47,984.00	0.00
San Juan Yatzona	2018	APORTACIONES FEDERALES - 2	APORTACIONES FEDERALES PARA ENTIDADES FEDERATIVAS Y MUNICIPIOS	33	FORTAMUN	I005	MUNICIPIO SAN JUAN YATZONA	214 - MATERIALES, ÚTILES Y EQUIPOS MENORES DE TECNOLOGÍAS DE LA INFORMACIÓN Y COMUNICACIONES	1,800.00	1,800.00	384.00	0.00
San Juan Yatzona	2018	APORTACIONES FEDERALES - 2	APORTACIONES FEDERALES PARA ENTIDADES FEDERATIVAS Y MUNICIPIOS	33	FORTAMUN	I005	MUNICIPIO SAN JUAN YATZONA	242 - CEMENTO Y PRODUCTOS DE CONCRETO	11,000.00	11,000.00	1,800.00	0.00
San Juan Yatzona	2018	APORTACIONES FEDERALES - 2	APORTACIONES FEDERALES PARA ENTIDADES FEDERATIVAS Y MUNICIPIOS	33	FORTAMUN	I005	MUNICIPIO SAN JUAN YATZONA	247 - ARTÍCULOS METÁLICOS PARA LA CONSTRUCCIÓN	2,500.00	2,500.00	500.00	0.00
San Juan Yatzona	2018	APORTACIONES FEDERALES - 2	APORTACIONES FEDERALES PARA ENTIDADES FEDERATIVAS Y MUNICIPIOS	33	FORTAMUN	I005	MUNICIPIO SAN JUAN YATZONA	249 - OTROS MATERIALES Y ARTÍCULOS DE CONSTRUCCIÓN Y REPARACIÓN	5,000.00	5,000.00	1,000.00	0.00

Municipio	Ciclo de Recurso	Tipo de Recurso	Descripción Ramo	Clave Ramo	Descripción Programa	Clave Programa	Dependencia Ejecutora	Partida	Aprobado	Modificado	Recaudado (Ministrado)	Ejercido
San Juan Yatzona	2018	APORTACIONES FEDERALES - 2	APORTACIONES FEDERALES PARA ENTIDADES FEDERATIVAS Y MUNICIPIOS	33	FORTAMUN	I005	MUNICIPIO SAN JUAN YATZONA	311 - ENERGÍA ELÉCTRICA	30,000.00	30,000.00	5,700.00	0.00
San Juan Yatzona	2018	APORTACIONES FEDERALES - 2	APORTACIONES FEDERALES PARA ENTIDADES FEDERATIVAS Y MUNICIPIOS	33	FORTAMUN	I005	MUNICIPIO SAN JUAN YATZONA	341 - SERVICIOS FINANCIEROS Y BANCARIOS	700.00	700.00	100.00	0.00
San Juan Yatzona	2018	APORTACIONES FEDERALES - 2	APORTACIONES FEDERALES PARA ENTIDADES FEDERATIVAS Y MUNICIPIOS	33	FORTAMUN	I005	MUNICIPIO SAN JUAN YATZONA	355 - REPARACIÓN Y MANTENIMIENTO DE EQUIPO DE TRANSPORTE	14,000.00	14,000.00	1,500.00	0.00
San Juan Yatzona	2018	APORTACIONES FEDERALES - 2	APORTACIONES FEDERALES PARA ENTIDADES FEDERATIVAS Y MUNICIPIOS	33	FORTAMUN	I005	MUNICIPIO SAN JUAN YATZONA	392 - IMPUESTOS Y DERECHOS	1,500.00	1,500.00	200.00	0.00
San Juan Yatzona	2018	APORTACIONES FEDERALES - 2	APORTACIONES FEDERALES PARA ENTIDADES FEDERATIVAS Y MUNICIPIOS	33	FORTAMUN	I005	MUNICIPIO SAN JUAN YATZONA	398 - IMPUESTO SOBRE NÓMINAS Y OTROS QUE SE DERIVEN DE UNA RELACIÓN LABORAL	6,000.00	6,000.00	800.00	0.00
San Juan Yatzona	2018	APORTACIONES FEDERALES - 2	APORTACIONES FEDERALES PARA ENTIDADES FEDERATIVAS Y MUNICIPIOS	33	FORTAMUN	I005	MUNICIPIO SAN JUAN YATZONA	615 - CONSTRUCCIÓN DE VÍAS DE COMUNICACIÓN	203,070.02	203,070.02	36,000.00	0.00
San Juan Ñumí	2018	APORTACIONES FEDERALES - 2	APORTACIONES FEDERALES PARA ENTIDADES FEDERATIVAS Y MUNICIPIOS	33	FORTAMUN	I005	Municipio San Juan Ñumí,,..	TOTAL DEL PROGRAMA PRESUPUESTARIO	3,490,742.46	3,490,742.46	543,303.06	543,303.06
San Juan Ñumí	2018	APORTACIONES FEDERALES - 2	APORTACIONES FEDERALES PARA ENTIDADES FEDERATIVAS Y MUNICIPIOS	33	FORTAMUN	I005	MUNICIPIO SAN JUAN ÑUMÍ,,..	113 - SUELDOS BASE AL PERSONAL PERMANENTE	891,600.00	891,600.00	193,000.00	193,000.00
San Juan Ñumí	2018	APORTACIONES FEDERALES - 2	APORTACIONES FEDERALES PARA ENTIDADES FEDERATIVAS Y MUNICIPIOS	33	FORTAMUN	I005	MUNICIPIO SAN JUAN ÑUMÍ,,..	214 - MATERIALES, ÚTILES Y EQUIPOS MENORES DE TECNOLOGÍAS DE LA INFORMACIÓN Y COMUNICACIONES	5,250.00	5,250.00	0.00	0.00
San Juan Ñumí	2018	APORTACIONES FEDERALES - 2	APORTACIONES FEDERALES PARA ENTIDADES FEDERATIVAS Y MUNICIPIOS	33	FORTAMUN	I005	MUNICIPIO SAN JUAN ÑUMÍ,,..	216 - MATERIAL DE LIMPIEZA	49,000.00	49,000.00	0.00	0.00
San Juan Ñumí	2018	APORTACIONES FEDERALES - 2	APORTACIONES FEDERALES PARA ENTIDADES FEDERATIVAS Y MUNICIPIOS	33	FORTAMUN	I005	MUNICIPIO SAN JUAN ÑUMÍ,,..	242 - CEMENTO Y PRODUCTOS DE CONCRETO	281,555.49	281,555.49	0.00	0.00
San Juan Ñumí	2018	APORTACIONES FEDERALES - 2	APORTACIONES FEDERALES PARA ENTIDADES FEDERATIVAS Y MUNICIPIOS	33	FORTAMUN	I005	MUNICIPIO SAN JUAN ÑUMÍ,,..	244 - MADERA Y PRODUCTOS DE MADERA	27,247.30	16,247.30	0.00	0.00
San Juan Ñumí	2018	APORTACIONES FEDERALES - 2	APORTACIONES FEDERALES PARA ENTIDADES FEDERATIVAS Y MUNICIPIOS	33	FORTAMUN	I005	MUNICIPIO SAN JUAN ÑUMÍ,,..	246 - MATERIAL ELÉCTRICO Y ELECTRÓNICO	163,483.81	163,483.81	0.00	0.00

Municipio	Ciclo de Recurso	Tipo de Recurso	Descripción Ramo	Clave Ramo	Descripción Programa	Clave Programa	Dependencia Ejecutora	Partida	Aprobado	Modificado	Recaudado (Ministrado)	Ejercido
San Juan Ñumí	2018	APORTACIONES FEDERALES - 2	APORTACIONES FEDERALES PARA ENTIDADES FEDERATIVAS Y MUNICIPIOS	33	FORTAMUN	I005	MUNICIPIO SAN JUAN ÑUMÍ,,..	247 - ARTÍCULOS METÁLICOS PARA LA CONSTRUCCIÓN	363,297.00	363,297.00	2,283.09	2,283.09
San Juan Ñumí	2018	APORTACIONES FEDERALES - 2	APORTACIONES FEDERALES PARA ENTIDADES FEDERATIVAS Y MUNICIPIOS	33	FORTAMUN	I005	MUNICIPIO SAN JUAN ÑUMÍ,,..	249 - OTROS MATERIALES Y ARTÍCULOS DE CONSTRUCCIÓN Y REPARACIÓN	72,659.47	77,659.47	100.00	100.00
San Juan Ñumí	2018	APORTACIONES FEDERALES - 2	APORTACIONES FEDERALES PARA ENTIDADES FEDERATIVAS Y MUNICIPIOS	33	FORTAMUN	I005	MUNICIPIO SAN JUAN ÑUMÍ,,..	261 - COMBUSTIBLES, LUBRICANTES Y ADITIVOS	918,812.78	766,812.78	110,676.48	110,676.48
San Juan Ñumí	2018	APORTACIONES FEDERALES - 2	APORTACIONES FEDERALES PARA ENTIDADES FEDERATIVAS Y MUNICIPIOS	33	FORTAMUN	I005	MUNICIPIO SAN JUAN ÑUMÍ,,..	272 - PRENDAS DE SEGURIDAD Y PROTECCIÓN PERSONAL	20,000.00	20,000.00	0.00	0.00
San Juan Ñumí	2018	APORTACIONES FEDERALES - 2	APORTACIONES FEDERALES PARA ENTIDADES FEDERATIVAS Y MUNICIPIOS	33	FORTAMUN	I005	MUNICIPIO SAN JUAN ÑUMÍ,,..	273 - ARTÍCULOS DEPORTIVOS	0.00	6,000.00	3,561.20	3,561.20
San Juan Ñumí	2018	APORTACIONES FEDERALES - 2	APORTACIONES FEDERALES PARA ENTIDADES FEDERATIVAS Y MUNICIPIOS	33	FORTAMUN	I005	MUNICIPIO SAN JUAN ÑUMÍ,,..	283 - PRENDAS DE PROTECCIÓN PARA SEGURIDAD PÚBLICA Y NACIONAL	0.00	2,000.00	1,392.00	1,392.00
San Juan Ñumí	2018	APORTACIONES FEDERALES - 2	APORTACIONES FEDERALES PARA ENTIDADES FEDERATIVAS Y MUNICIPIOS	33	FORTAMUN	I005	MUNICIPIO SAN JUAN ÑUMÍ,,..	291 - HERRAMIENTAS MENORES	9,600.00	9,600.00	0.00	0.00
San Juan Ñumí	2018	APORTACIONES FEDERALES - 2	APORTACIONES FEDERALES PARA ENTIDADES FEDERATIVAS Y MUNICIPIOS	33	FORTAMUN	I005	MUNICIPIO SAN JUAN ÑUMÍ,,..	294 - REFACCIONES Y ACCESORIOS MENORES DE EQUIPO DE CÓMPUTO Y TECNOLOGÍAS DE LA INFORMACIÓN	7,200.00	7,200.00	0.00	0.00
San Juan Ñumí	2018	APORTACIONES FEDERALES - 2	APORTACIONES FEDERALES PARA ENTIDADES FEDERATIVAS Y MUNICIPIOS	33	FORTAMUN	I005	MUNICIPIO SAN JUAN ÑUMÍ,,..	296 - REFACCIONES Y ACCESORIOS MENORES DE EQUIPO DE TRANSPORTE	71,040.00	221,040.00	214,680.29	214,680.29
San Juan Ñumí	2018	APORTACIONES FEDERALES - 2	APORTACIONES FEDERALES PARA ENTIDADES FEDERATIVAS Y MUNICIPIOS	33	FORTAMUN	I005	MUNICIPIO SAN JUAN ÑUMÍ,,..	298 - REFACCIONES Y ACCESORIOS MENORES DE MAQUINARIA Y OTROS EQUIPOS	5,600.00	5,600.00	0.00	0.00
San Juan Ñumí	2018	APORTACIONES FEDERALES - 2	APORTACIONES FEDERALES PARA ENTIDADES FEDERATIVAS Y MUNICIPIOS	33	FORTAMUN	I005	MUNICIPIO SAN JUAN ÑUMÍ,,..	311 - ENERGÍA ELÉCTRICA	164,000.00	164,000.00	0.00	0.00
San Juan Ñumí	2018	APORTACIONES FEDERALES - 2	APORTACIONES FEDERALES PARA ENTIDADES FEDERATIVAS Y MUNICIPIOS	33	FORTAMUN	I005	MUNICIPIO SAN JUAN ÑUMÍ,,..	313 - AGUA	1,000.00	1,000.00	0.00	0.00
San Juan Ñumí	2018	APORTACIONES FEDERALES - 2	APORTACIONES FEDERALES PARA ENTIDADES FEDERATIVAS Y MUNICIPIOS	33	FORTAMUN	I005	MUNICIPIO SAN JUAN ÑUMÍ,,..	314 - TELEFONÍA TRADICIONAL	1,000.00	1,000.00	0.00	0.00

Municipio	Ciclo de Recurso	Tipo de Recurso	Descripción Ramo	Clave Ramo	Descripción Programa	Clave Programa	Dependencia Ejecutora	Partida	Aprobado	Modificado	Recaudado (Ministrado)	Ejercido
San Juan Ñumí	2018	APORTACIONES FEDERALES - 2	APORTACIONES FEDERALES PARA ENTIDADES FEDERATIVAS Y MUNICIPIOS	33	FORTAMUN	I005	MUNICIPIO SAN JUAN ÑUMÍ,,..	317 - SERVICIOS DE ACCESO DE INTERNET, REDES Y PROCESAMIENTO DE INFORMACIÓN	40,000.00	40,000.00	0.00	0.00
San Juan Ñumí	2018	APORTACIONES FEDERALES - 2	APORTACIONES FEDERALES PARA ENTIDADES FEDERATIVAS Y MUNICIPIOS	33	FORTAMUN	I005	MUNICIPIO SAN JUAN ÑUMÍ,,..	326 - ARRENDAMIENTO DE MAQUINARIA, OTROS EQUIPOS Y HERRAMIENTAS	0.00	12,000.00	11,600.00	11,600.00
San Juan Ñumí	2018	APORTACIONES FEDERALES - 2	APORTACIONES FEDERALES PARA ENTIDADES FEDERATIVAS Y MUNICIPIOS	33	FORTAMUN	I005	MUNICIPIO SAN JUAN ÑUMÍ,,..	329 - OTROS ARRENDAMIENTOS	50,000.00	38,000.00	0.00	0.00
San Juan Ñumí	2018	APORTACIONES FEDERALES - 2	APORTACIONES FEDERALES PARA ENTIDADES FEDERATIVAS Y MUNICIPIOS	33	FORTAMUN	I005	MUNICIPIO SAN JUAN ÑUMÍ,,..	355 - REPARACIÓN Y MANTENIMIENTO DE EQUIPO DE TRANSPORTE	160,000.00	160,000.00	5,896.00	5,896.00
San Juan Ñumí	2018	APORTACIONES FEDERALES - 2	APORTACIONES FEDERALES PARA ENTIDADES FEDERATIVAS Y MUNICIPIOS	33	FORTAMUN	I005	MUNICIPIO SAN JUAN ÑUMÍ,,..	357 - INSTALACIÓN, REPARACIÓN Y MANTENIMIENTO DE MAQUINARIA, OTROS EQUIPOS Y HERRAMIENTA	60,000.00	60,000.00	0.00	0.00
San Juan Ñumí	2018	APORTACIONES FEDERALES - 2	APORTACIONES FEDERALES PARA ENTIDADES FEDERATIVAS Y MUNICIPIOS	33	FORTAMUN	I005	MUNICIPIO SAN JUAN ÑUMÍ,,..	372 - PASAJES TERRESTRES	2,000.00	2,000.00	0.00	0.00
San Juan Ñumí	2018	APORTACIONES FEDERALES - 2	APORTACIONES FEDERALES PARA ENTIDADES FEDERATIVAS Y MUNICIPIOS	33	FORTAMUN	I005	MUNICIPIO SAN JUAN ÑUMÍ,,..	375 - VIÁTICOS EN EL PAÍS	103,000.00	103,000.00	114.00	114.00
San Juan Ñumí	2018	APORTACIONES FEDERALES - 2	APORTACIONES FEDERALES PARA ENTIDADES FEDERATIVAS Y MUNICIPIOS	33	FORTAMUN	I005	MUNICIPIO SAN JUAN ÑUMÍ,,..	392 - IMPUESTOS Y DERECHOS	12,000.00	12,000.00	0.00	0.00
San Juan Ñumí	2018	APORTACIONES FEDERALES - 2	APORTACIONES FEDERALES PARA ENTIDADES FEDERATIVAS Y MUNICIPIOS	33	FORTAMUN	I005	MUNICIPIO SAN JUAN ÑUMÍ,,..	443 - AYUDAS SOCIALES A INSTITUCIONES DE ENSEÑANZA	11,396.61	11,396.61	0.00	0.00
San Miguel Amatlán	2018	APORTACIONES FEDERALES - 2	APORTACIONES FEDERALES PARA ENTIDADES FEDERATIVAS Y MUNICIPIOS	33	FORTAMUN	I005	MUNICIPIO SAN MIGUEL AMATLAN	TOTAL DEL PROGRAMA PRESUPUESTARIO	603,150.79	603,150.79	100,526.00	26,155.08
San Miguel Amatlán	2018	APORTACIONES FEDERALES - 2	APORTACIONES FEDERALES PARA ENTIDADES FEDERATIVAS Y MUNICIPIOS	33	FORTAMUN	I005	MUNICIPIO SAN MIGUEL AMATLAN	246 - MATERIAL ELÉCTRICO Y ELECTRÓNICO	150,000.00	150,000.00	4,096.00	4,096.00
San Miguel Amatlán	2018	APORTACIONES FEDERALES - 2	APORTACIONES FEDERALES PARA ENTIDADES FEDERATIVAS Y MUNICIPIOS	33	FORTAMUN	I005	MUNICIPIO SAN MIGUEL AMATLAN	261 - COMBUSTIBLES, LUBRICANTES Y ADITIVOS	187,500.00	187,500.00	64,642.00	7,312.08
San Miguel Amatlán	2018	APORTACIONES FEDERALES - 2	APORTACIONES FEDERALES PARA ENTIDADES FEDERATIVAS Y MUNICIPIOS	33	FORTAMUN	I005	MUNICIPIO SAN MIGUEL AMATLAN	311 - ENERGÍA ELÉCTRICA	125,900.00	125,900.00	30,000.00	12,959.00

Municipio	Ciclo de Recurso	Tipo de Recurso	Descripción Ramo	Clave Ramo	Descripción Programa	Clave Programa	Dependencia Ejecutora	Partida	Aprobado	Modificado	Recaudado (Ministrado)	Ejercido
San Miguel Amatlán	2018	APORTACIONES FEDERALES - 2	APORTACIONES FEDERALES PARA ENTIDADES FEDERATIVAS Y MUNICIPIOS	33	FORTAMUN	I005	MUNICIPIO SAN MIGUEL AMATLAN	392 - IMPUESTOS Y DERECHOS	139,750.79	139,750.79	1,788.00	1,788.00
San Miguel Tenango	2018	APORTACIONES FEDERALES - 2	APORTACIONES FEDERALES PARA ENTIDADES FEDERATIVAS Y MUNICIPIOS	33	FORTAMUN	I005	MUNICIPIO SAN MIGUEL TENANGO 2	TOTAL DEL PROGRAMA PRESUPUESTARIO	408,697.89	442,796.50	73,798.00	73,798.00
San Miguel Tenango	2018	APORTACIONES FEDERALES - 2	APORTACIONES FEDERALES PARA ENTIDADES FEDERATIVAS Y MUNICIPIOS	33	FORTAMUN	I005	MUNICIPIO SAN MIGUEL TENANGO 2	122 - SUELDOS BASE AL PERSONAL EVENTUAL	189,000.00	189,000.00	47,250.00	47,250.00
San Miguel Tenango	2018	APORTACIONES FEDERALES - 2	APORTACIONES FEDERALES PARA ENTIDADES FEDERATIVAS Y MUNICIPIOS	33	FORTAMUN	I005	MUNICIPIO SAN MIGUEL TENANGO 2	132 - PRIMAS DE VACACIONES, DOMINICAL Y GRATIFICACIÓN DE FIN DE AÑO	15,750.00	15,750.00	0.00	0.00
San Miguel Tenango	2018	APORTACIONES FEDERALES - 2	APORTACIONES FEDERALES PARA ENTIDADES FEDERATIVAS Y MUNICIPIOS	33	FORTAMUN	I005	MUNICIPIO SAN MIGUEL TENANGO 2	296 - REFACCIONES Y ACCESORIOS MENORES DE EQUIPO DE TRANSPORTE	43,947.89	78,046.50	0.00	0.00
San Miguel Tenango	2018	APORTACIONES FEDERALES - 2	APORTACIONES FEDERALES PARA ENTIDADES FEDERATIVAS Y MUNICIPIOS	33	FORTAMUN	I005	MUNICIPIO SAN MIGUEL TENANGO 2	311 - ENERGÍA ELÉCTRICA	100,000.00	100,000.00	26,548.00	26,548.00
San Miguel Tenango	2018	APORTACIONES FEDERALES - 2	APORTACIONES FEDERALES PARA ENTIDADES FEDERATIVAS Y MUNICIPIOS	33	FORTAMUN	I005	MUNICIPIO SAN MIGUEL TENANGO 2	317 - SERVICIOS DE ACCESO DE INTERNET, REDES Y PROCESAMIENTO DE INFORMACIÓN	10,000.00	10,000.00	0.00	0.00
San Miguel Tenango	2018	APORTACIONES FEDERALES - 2	APORTACIONES FEDERALES PARA ENTIDADES FEDERATIVAS Y MUNICIPIOS	33	FORTAMUN	I005	MUNICIPIO SAN MIGUEL TENANGO 2	355 - REPARACIÓN Y MANTENIMIENTO DE EQUIPO DE TRANSPORTE	50,000.00	50,000.00	0.00	0.00
San Pedro Amuzgos	2018	APORTACIONES FEDERALES - 2	APORTACIONES FEDERALES PARA ENTIDADES FEDERATIVAS Y MUNICIPIOS	33	FORTAMUN	I005	MUNICIPIO SAN PEDRO AMUZGOS	TOTAL DEL PROGRAMA PRESUPUESTARIO	4,047,730.97	4,047,730.97	674,622.00	354,996.35
San Pedro Amuzgos	2018	APORTACIONES FEDERALES - 2	APORTACIONES FEDERALES PARA ENTIDADES FEDERATIVAS Y MUNICIPIOS	33	FORTAMUN	I005	MUNICIPIO SAN PEDRO AMUZGOS	113 - SUELDOS BASE AL PERSONAL PERMANENTE	895,000.00	895,000.00	421,000.00	286,905.04
San Pedro Amuzgos	2018	APORTACIONES FEDERALES - 2	APORTACIONES FEDERALES PARA ENTIDADES FEDERATIVAS Y MUNICIPIOS	33	FORTAMUN	I005	MUNICIPIO SAN PEDRO AMUZGOS	242 - CEMENTO Y PRODUCTOS DE CONCRETO	489,600.00	489,600.00	34,900.00	0.00
San Pedro Amuzgos	2018	APORTACIONES FEDERALES - 2	APORTACIONES FEDERALES PARA ENTIDADES FEDERATIVAS Y MUNICIPIOS	33	FORTAMUN	I005	MUNICIPIO SAN PEDRO AMUZGOS	261 - COMBUSTIBLES, LUBRICANTES Y ADITIVOS	587,500.00	587,500.00	89,600.00	38,096.82
San Pedro Amuzgos	2018	APORTACIONES FEDERALES - 2	APORTACIONES FEDERALES PARA ENTIDADES FEDERATIVAS Y MUNICIPIOS	33	FORTAMUN	I005	MUNICIPIO SAN PEDRO AMUZGOS	298 - REFACCIONES Y ACCESORIOS MENORES DE MAQUINARIA Y OTROS EQUIPOS	647,430.97	647,430.97	36,822.00	0.00

Municipio	Ciclo de Recurso	Tipo de Recurso	Descripción Ramo	Clave Ramo	Descripción Programa	Clave Programa	Dependencia Ejecutora	Partida	Aprobado	Modificado	Recaudado (Ministrado)	Ejercido
San Pedro Amuzgos	2018	APORTACIONES FEDERALES - 2	APORTACIONES FEDERALES PARA ENTIDADES FEDERATIVAS Y MUNICIPIOS	33	FORTAMUN	I005	MUNICIPIO SAN PEDRO AMUZGOS	311 - ENERGÍA ELÉCTRICA	752,300.00	752,300.00	56,900.00	29,938.81
San Pedro Amuzgos	2018	APORTACIONES FEDERALES - 2	APORTACIONES FEDERALES PARA ENTIDADES FEDERATIVAS Y MUNICIPIOS	33	FORTAMUN	I005	MUNICIPIO SAN PEDRO AMUZGOS	341 - SERVICIOS FINANCIEROS Y BANCARIOS	5,000.00	5,000.00	800.00	55.68
San Pedro Amuzgos	2018	APORTACIONES FEDERALES - 2	APORTACIONES FEDERALES PARA ENTIDADES FEDERATIVAS Y MUNICIPIOS	33	FORTAMUN	I005	MUNICIPIO SAN PEDRO AMUZGOS	355 - REPARACIÓN Y MANTENIMIENTO DE EQUIPO DE TRANSPORTE	670,900.00	670,900.00	34,600.00	0.00
Santa María Xadani	2018	APORTACIONES FEDERALES - 2	APORTACIONES FEDERALES PARA ENTIDADES FEDERATIVAS Y MUNICIPIOS	33	FORTAMUN	I005	MUNICIPIO SANTA MARIA XADANI1	TOTAL DEL PROGRAMA PRESUPUESTARIO	5,341,105.93	5,341,105.93	890,329.12	890,329.12
Santa María Xadani	2018	APORTACIONES FEDERALES - 2	APORTACIONES FEDERALES PARA ENTIDADES FEDERATIVAS Y MUNICIPIOS	33	FORTAMUN	I005	MUNICIPIO SANTA MARIA XADANI1	122 - SUELDOS BASE AL PERSONAL EVENTUAL	1,837,657.92	1,837,657.92	490,211.07	500,200.52
Santa María Xadani	2018	APORTACIONES FEDERALES - 2	APORTACIONES FEDERALES PARA ENTIDADES FEDERATIVAS Y MUNICIPIOS	33	FORTAMUN	I005	MUNICIPIO SANTA MARIA XADANI1	132 - PRIMAS DE VACACIONES, DOMINICAL Y GRATIFICACIÓN DE FIN DE AÑO	84,998.00	84,998.00	0.00	0.00
Santa María Xadani	2018	APORTACIONES FEDERALES - 2	APORTACIONES FEDERALES PARA ENTIDADES FEDERATIVAS Y MUNICIPIOS	33	FORTAMUN	I005	MUNICIPIO SANTA MARIA XADANI1	159 - OTRAS PRESTACIONES SOCIALES Y ECONÓMICAS	266,088.00	266,088.00	0.00	0.00
Santa María Xadani	2018	APORTACIONES FEDERALES - 2	APORTACIONES FEDERALES PARA ENTIDADES FEDERATIVAS Y MUNICIPIOS	33	FORTAMUN	I005	MUNICIPIO SANTA MARIA XADANI1	261 - COMBUSTIBLES, LUBRICANTES Y ADITIVOS	1,141,568.08	1,141,568.08	118,269.75	118,269.75
Santa María Xadani	2018	APORTACIONES FEDERALES - 2	APORTACIONES FEDERALES PARA ENTIDADES FEDERATIVAS Y MUNICIPIOS	33	FORTAMUN	I005	MUNICIPIO SANTA MARIA XADANI1	271 - VESTUARIO Y UNIFORMES	210,000.00	210,000.00	15,544.00	15,544.00
Santa María Xadani	2018	APORTACIONES FEDERALES - 2	APORTACIONES FEDERALES PARA ENTIDADES FEDERATIVAS Y MUNICIPIOS	33	FORTAMUN	I005	MUNICIPIO SANTA MARIA XADANI1	311 - ENERGÍA ELÉCTRICA	1,207,793.93	1,207,793.93	150,813.00	150,813.00
Santa María Xadani	2018	APORTACIONES FEDERALES - 2	APORTACIONES FEDERALES PARA ENTIDADES FEDERATIVAS Y MUNICIPIOS	33	FORTAMUN	I005	MUNICIPIO SANTA MARIA XADANI1	319 - SERVICIOS INTEGRALES Y OTROS SERVICIOS	80,000.00	80,000.00	80,000.00	70,010.55
Santa María Xadani	2018	APORTACIONES FEDERALES - 2	APORTACIONES FEDERALES PARA ENTIDADES FEDERATIVAS Y MUNICIPIOS	33	FORTAMUN	I005	MUNICIPIO SANTA MARIA XADANI1	355 - REPARACIÓN Y MANTENIMIENTO DE EQUIPO DE TRANSPORTE	125,000.00	125,000.00	24,991.30	24,991.30
Santa María Xadani	2018	APORTACIONES FEDERALES - 2	APORTACIONES FEDERALES PARA ENTIDADES FEDERATIVAS Y MUNICIPIOS	33	FORTAMUN	I005	MUNICIPIO SANTA MARIA XADANI1	375 - VIÁTICOS EN EL PAÍS	260,000.00	260,000.00	10,500.00	10,500.00

Municipio	Ciclo de Recurso	Tipo de Recurso	Descripción Ramo	Clave Ramo	Descripción Programa	Clave Programa	Dependencia Ejecutora	Partida	Aprobado	Modificado	Recaudado (Ministrado)	Ejercido
Santa María Xadani	2018	APORTACIONES FEDERALES - 2	APORTACIONES FEDERALES PARA ENTIDADES FEDERATIVAS Y MUNICIPIOS	33	FORTAMUN	I005	MUNICIPIO SANTA MARIA XADANI1	392 - IMPUESTOS Y DERECHOS	108,000.00	108,000.00	0.00	0.00
Santa María Xadani	2018	APORTACIONES FEDERALES - 2	APORTACIONES FEDERALES PARA ENTIDADES FEDERATIVAS Y MUNICIPIOS	33	FORTAMUN	I005	MUNICIPIO SANTA MARIA XADANI1	515 - EQUIPO DE CÓMPUTO Y DE TECNOLOGÍAS DE LA INFORMACIÓN	20,000.00	20,000.00	0.00	0.00
Santa María Zoquitlán	2018	APORTACIONES FEDERALES - 2	APORTACIONES FEDERALES PARA ENTIDADES FEDERATIVAS Y MUNICIPIOS	33	FORTAMUN	I005	MUNICIPIO SANTA MARIA ZOQUITLAN 1T-2018	TOTAL DEL PROGRAMA PRESUPUESTARIO	1,785,156.00	1,785,156.00	268,773.00	268,773.00
Santa María Zoquitlán	2018	APORTACIONES FEDERALES - 2	APORTACIONES FEDERALES PARA ENTIDADES FEDERATIVAS Y MUNICIPIOS	33	FORTAMUN	I005	MUNICIPIO SANTA MARIA ZOQUITLAN 1T-2018	122 - SUELDOS BASE AL PERSONAL EVENTUAL	238,450.00	238,450.00	116,796.00	116,796.00
Santa María Zoquitlán	2018	APORTACIONES FEDERALES - 2	APORTACIONES FEDERALES PARA ENTIDADES FEDERATIVAS Y MUNICIPIOS	33	FORTAMUN	I005	MUNICIPIO SANTA MARIA ZOQUITLAN 1T-2018	261 - COMBUSTIBLES, LUBRICANTES Y ADITIVOS	377,506.00	377,506.00	38,384.00	38,384.00
Santa María Zoquitlán	2018	APORTACIONES FEDERALES - 2	APORTACIONES FEDERALES PARA ENTIDADES FEDERATIVAS Y MUNICIPIOS	33	FORTAMUN	I005	MUNICIPIO SANTA MARIA ZOQUITLAN 1T-2018	296 - REFACCIONES Y ACCESORIOS MENORES DE EQUIPO DE TRANSPORTE	100,000.00	100,000.00	0.00	0.00
Santa María Zoquitlán	2018	APORTACIONES FEDERALES - 2	APORTACIONES FEDERALES PARA ENTIDADES FEDERATIVAS Y MUNICIPIOS	33	FORTAMUN	I005	MUNICIPIO SANTA MARIA ZOQUITLAN 1T-2018	311 - ENERGÍA ELÉCTRICA	312,000.00	312,000.00	32,498.00	32,498.00
Santa María Zoquitlán	2018	APORTACIONES FEDERALES - 2	APORTACIONES FEDERALES PARA ENTIDADES FEDERATIVAS Y MUNICIPIOS	33	FORTAMUN	I005	MUNICIPIO SANTA MARIA ZOQUITLAN 1T-2018	326 - ARRENDAMIENTO DE MAQUINARIA, OTROS EQUIPOS Y HERRAMIENTAS	235,000.00	235,000.00	0.00	0.00
Santa María Zoquitlán	2018	APORTACIONES FEDERALES - 2	APORTACIONES FEDERALES PARA ENTIDADES FEDERATIVAS Y MUNICIPIOS	33	FORTAMUN	I005	MUNICIPIO SANTA MARIA ZOQUITLAN 1T-2018	341 - SERVICIOS FINANCIEROS Y BANCARIOS	7,200.00	7,200.00	0.00	0.00
Santa María Zoquitlán	2018	APORTACIONES FEDERALES - 2	APORTACIONES FEDERALES PARA ENTIDADES FEDERATIVAS Y MUNICIPIOS	33	FORTAMUN	I005	MUNICIPIO SANTA MARIA ZOQUITLAN 1T-2018	355 - REPARACIÓN Y MANTENIMIENTO DE EQUIPO DE TRANSPORTE	140,000.00	140,000.00	20,145.00	20,145.00
Santa María Zoquitlán	2018	APORTACIONES FEDERALES - 2	APORTACIONES FEDERALES PARA ENTIDADES FEDERATIVAS Y MUNICIPIOS	33	FORTAMUN	I005	MUNICIPIO SANTA MARIA ZOQUITLAN 1T-2018	357 - INSTALACIÓN, REPARACIÓN Y MANTENIMIENTO DE MAQUINARIA, OTROS EQUIPOS Y HERRAMIENTA	277,000.00	277,000.00	0.00	0.00
Santa María Zoquitlán	2018	APORTACIONES FEDERALES - 2	APORTACIONES FEDERALES PARA ENTIDADES FEDERATIVAS Y MUNICIPIOS	33	FORTAMUN	I005	MUNICIPIO SANTA MARIA ZOQUITLAN 1T-2018	392 - IMPUESTOS Y DERECHOS	8,900.00	8,900.00	0.00	0.00
Santa María Zoquitlán	2018	APORTACIONES FEDERALES - 2	APORTACIONES FEDERALES PARA ENTIDADES FEDERATIVAS Y MUNICIPIOS	33	FORTAMUN	I005	MUNICIPIO SANTA MARIA ZOQUITLAN 1T-2018	423 - TRANSFERENCIAS OTORGADAS PARA INSTITUCIONES PARAESTATALES PÚBLICAS FINANCIERAS	100.00	100.00	0.00	0.00

Municipio	Ciclo de Recurso	Tipo de Recurso	Descripción Ramo	Clave Ramo	Descripción Programa	Clave Programa	Dependencia Ejecutora	Partida	Aprobado	Modificado	Recaudado (Ministrado)	Ejercido
Santa María Zoquitlán	2018	APORTACIONES FEDERALES - 2	APORTACIONES FEDERALES PARA ENTIDADES FEDERATIVAS Y MUNICIPIOS	33	FORTAMUN	I005	MUNICIPIO SANTA MARIA ZOQUITLAN 1T-2018	565 - EQUIPO DE COMUNICACIÓN Y TELECOMUNICACIÓN	89,000.00	89,000.00	60,950.00	60,950.00
San Miguel el Grande	2018	APORTACIONES FEDERALES - 2	APORTACIONES FEDERALES PARA ENTIDADES FEDERATIVAS Y MUNICIPIOS	33	FORTAMUN	I005	Municipio de San Miguel el Grande	TOTAL DEL PROGRAMA PRESUPUESTARIO	2,495,817.31	2,495,817.31	415,970.00	0.00
San Jerónimo Coatlán	2018	APORTACIONES FEDERALES - 2	APORTACIONES FEDERALES PARA ENTIDADES FEDERATIVAS Y MUNICIPIOS	33	FORTAMUN	I005	REGIDURIA DE HACIENDA SAN JERONIMO	TOTAL DEL PROGRAMA PRESUPUESTARIO	3,048,553.68	3,048,553.68	508,092.00	508,092.00
San Jerónimo Coatlán	2018	APORTACIONES FEDERALES - 2	APORTACIONES FEDERALES PARA ENTIDADES FEDERATIVAS Y MUNICIPIOS	33	FORTAMUN	I005	REGIDURIA DE HACIENDA SAN JERONIMO	113 - SUELDOS BASE AL PERSONAL PERMANENTE	603,802.47	603,802.47	102,656.32	102,656.32
San Jerónimo Coatlán	2018	APORTACIONES FEDERALES - 2	APORTACIONES FEDERALES PARA ENTIDADES FEDERATIVAS Y MUNICIPIOS	33	FORTAMUN	I005	REGIDURIA DE HACIENDA SAN JERONIMO	123 - RETRIBUCIONES POR SERVICIOS DE CARÁCTER SOCIAL	25,158.44	25,058.44	0.00	0.00
San Jerónimo Coatlán	2018	APORTACIONES FEDERALES - 2	APORTACIONES FEDERALES PARA ENTIDADES FEDERATIVAS Y MUNICIPIOS	33	FORTAMUN	I005	REGIDURIA DE HACIENDA SAN JERONIMO	134 - COMPENSACIONES	143,013.07	143,013.07	23,000.00	23,000.00
San Jerónimo Coatlán	2018	APORTACIONES FEDERALES - 2	APORTACIONES FEDERALES PARA ENTIDADES FEDERATIVAS Y MUNICIPIOS	33	FORTAMUN	I005	REGIDURIA DE HACIENDA SAN JERONIMO	214 - MATERIALES, ÚTILES Y EQUIPOS MENORES DE TECNOLOGÍAS DE LA INFORMACIÓN Y COMUNICACIONES	0.00	301.60	301.60	301.60
San Jerónimo Coatlán	2018	APORTACIONES FEDERALES - 2	APORTACIONES FEDERALES PARA ENTIDADES FEDERATIVAS Y MUNICIPIOS	33	FORTAMUN	I005	REGIDURIA DE HACIENDA SAN JERONIMO	221 - PRODUCTOS ALIMENTICIOS PARA PERSONAS	0.00	7,991.70	7,891.70	7,891.70
San Jerónimo Coatlán	2018	APORTACIONES FEDERALES - 2	APORTACIONES FEDERALES PARA ENTIDADES FEDERATIVAS Y MUNICIPIOS	33	FORTAMUN	I005	REGIDURIA DE HACIENDA SAN JERONIMO	246 - MATERIAL ELÉCTRICO Y ELECTRÓNICO	195,017.82	195,017.82	0.00	0.00
San Jerónimo Coatlán	2018	APORTACIONES FEDERALES - 2	APORTACIONES FEDERALES PARA ENTIDADES FEDERATIVAS Y MUNICIPIOS	33	FORTAMUN	I005	REGIDURIA DE HACIENDA SAN JERONIMO	247 - ARTÍCULOS METÁLICOS PARA LA CONSTRUCCIÓN	0.00	10,243.66	10,243.66	10,243.66
San Jerónimo Coatlán	2018	APORTACIONES FEDERALES - 2	APORTACIONES FEDERALES PARA ENTIDADES FEDERATIVAS Y MUNICIPIOS	33	FORTAMUN	I005	REGIDURIA DE HACIENDA SAN JERONIMO	249 - OTROS MATERIALES Y ARTÍCULOS DE CONSTRUCCIÓN Y REPARACIÓN	20,585.21	20,585.21	0.00	0.00
San Jerónimo Coatlán	2018	APORTACIONES FEDERALES - 2	APORTACIONES FEDERALES PARA ENTIDADES FEDERATIVAS Y MUNICIPIOS	33	FORTAMUN	I005	REGIDURIA DE HACIENDA SAN JERONIMO	261 - COMBUSTIBLES, LUBRICANTES Y ADITIVOS	358,616.10	345,190.10	100,752.86	100,752.86
San Jerónimo Coatlán	2018	APORTACIONES FEDERALES - 2	APORTACIONES FEDERALES PARA ENTIDADES FEDERATIVAS Y MUNICIPIOS	33	FORTAMUN	I005	REGIDURIA DE HACIENDA SAN JERONIMO	293 - REFACCIONES Y ACCESORIOS MENORES DE MOBILIARIO Y EQUIPO DE ADMINISTRACIÓN, EDUCACIONAL Y RECREATIVO	5,417.17	5,417.17	0.00	0.00

Municipio	Ciclo de Recurso	Tipo de Recurso	Descripción Ramo	Clave Ramo	Descripción Programa	Clave Programa	Dependencia Ejecutora	Partida	Aprobado	Modificado	Recaudado (Ministrado)	Ejercido
San Jerónimo Coatlán	2018	APORTACIONES FEDERALES - 2	APORTACIONES FEDERALES PARA ENTIDADES FEDERATIVAS Y MUNICIPIOS	33	FORTAMUN	I005	REGIDURIA DE HACIENDA SAN JERONIMO	294 - REFACCIONES Y ACCESORIOS MENORES DE EQUIPO DE CÓMPUTO Y TECNOLOGÍAS DE LA INFORMACIÓN	8,667.46	8,667.46	0.00	0.00
San Jerónimo Coatlán	2018	APORTACIONES FEDERALES - 2	APORTACIONES FEDERALES PARA ENTIDADES FEDERATIVAS Y MUNICIPIOS	33	FORTAMUN	I005	REGIDURIA DE HACIENDA SAN JERONIMO	296 - REFACCIONES Y ACCESORIOS MENORES DE EQUIPO DE TRANSPORTE	151,680.52	151,378.92	34,800.00	34,800.00
San Jerónimo Coatlán	2018	APORTACIONES FEDERALES - 2	APORTACIONES FEDERALES PARA ENTIDADES FEDERATIVAS Y MUNICIPIOS	33	FORTAMUN	I005	REGIDURIA DE HACIENDA SAN JERONIMO	298 - REFACCIONES Y ACCESORIOS MENORES DE MAQUINARIA Y OTROS EQUIPOS	17,623.33	9,731.63	0.00	0.00
San Jerónimo Coatlán	2018	APORTACIONES FEDERALES - 2	APORTACIONES FEDERALES PARA ENTIDADES FEDERATIVAS Y MUNICIPIOS	33	FORTAMUN	I005	REGIDURIA DE HACIENDA SAN JERONIMO	311 - ENERGÍA ELÉCTRICA	121,344.42	134,770.42	33,309.00	33,309.00
San Jerónimo Coatlán	2018	APORTACIONES FEDERALES - 2	APORTACIONES FEDERALES PARA ENTIDADES FEDERATIVAS Y MUNICIPIOS	33	FORTAMUN	I005	REGIDURIA DE HACIENDA SAN JERONIMO	326 - ARRENDAMIENTO DE MAQUINARIA, OTROS EQUIPOS Y HERRAMIENTAS	196,101.25	196,101.25	43,376.70	43,376.70
San Jerónimo Coatlán	2018	APORTACIONES FEDERALES - 2	APORTACIONES FEDERALES PARA ENTIDADES FEDERATIVAS Y MUNICIPIOS	33	FORTAMUN	I005	REGIDURIA DE HACIENDA SAN JERONIMO	341 - SERVICIOS FINANCIEROS Y BANCARIOS	1,083.43	1,083.43	17.40	17.40
San Jerónimo Coatlán	2018	APORTACIONES FEDERALES - 2	APORTACIONES FEDERALES PARA ENTIDADES FEDERATIVAS Y MUNICIPIOS	33	FORTAMUN	I005	REGIDURIA DE HACIENDA SAN JERONIMO	353 - INSTALACIÓN, REPARACIÓN Y MANTENIMIENTO DE EQUIPO DE CÓMPUTO Y TECNOLOGÍA DE LA INFORMACIÓN	13,001.19	13,001.19	0.00	0.00
San Jerónimo Coatlán	2018	APORTACIONES FEDERALES - 2	APORTACIONES FEDERALES PARA ENTIDADES FEDERATIVAS Y MUNICIPIOS	33	FORTAMUN	I005	REGIDURIA DE HACIENDA SAN JERONIMO	355 - REPARACIÓN Y MANTENIMIENTO DE EQUIPO DE TRANSPORTE	108,343.23	108,340.23	24,868.74	24,868.74
San Jerónimo Coatlán	2018	APORTACIONES FEDERALES - 2	APORTACIONES FEDERALES PARA ENTIDADES FEDERATIVAS Y MUNICIPIOS	33	FORTAMUN	I005	REGIDURIA DE HACIENDA SAN JERONIMO	392 - IMPUESTOS Y DERECHOS	1,083.43	7,876.00	7,872.00	7,872.00
San Jerónimo Coatlán	2018	APORTACIONES FEDERALES - 2	APORTACIONES FEDERALES PARA ENTIDADES FEDERATIVAS Y MUNICIPIOS	33	FORTAMUN	I005	REGIDURIA DE HACIENDA SAN JERONIMO	511 - MUEBLES DE OFICINA Y ESTANTERÍA	16,251.48	16,251.48	0.00	0.00
San Jerónimo Coatlán	2018	APORTACIONES FEDERALES - 2	APORTACIONES FEDERALES PARA ENTIDADES FEDERATIVAS Y MUNICIPIOS	33	FORTAMUN	I005	REGIDURIA DE HACIENDA SAN JERONIMO	515 - EQUIPO DE CÓMPUTO Y DE TECNOLOGÍAS DE LA INFORMACIÓN	81,257.42	71,013.76	0.00	0.00
San Jerónimo Coatlán	2018	APORTACIONES FEDERALES - 2	APORTACIONES FEDERALES PARA ENTIDADES FEDERATIVAS Y MUNICIPIOS	33	FORTAMUN	I005	REGIDURIA DE HACIENDA SAN JERONIMO	519 - OTROS MOBILIARIOS Y EQUIPOS DE ADMINISTRACIÓN	5,417.16	5,417.16	0.00	0.00
San Jerónimo Coatlán	2018	APORTACIONES FEDERALES - 2	APORTACIONES FEDERALES PARA ENTIDADES FEDERATIVAS Y MUNICIPIOS	33	FORTAMUN	I005	REGIDURIA DE HACIENDA SAN JERONIMO	521 - EQUIPOS Y APARATOS AUDIOVISUALES	65,005.93	58,216.36	0.00	0.00

Municipio	Ciclo de Recurso	Tipo de Recurso	Descripción Ramo	Clave Ramo	Descripción Programa	Clave Programa	Dependencia Ejecutora	Partida	Aprobado	Modificado	Recaudado (Ministrado)	Ejercido
San Jerónimo Coatlán	2018	APORTACIONES FEDERALES - 2	APORTACIONES FEDERALES PARA ENTIDADES FEDERATIVAS Y MUNICIPIOS	33	FORTAMUN	I005	REGIDURIA DE HACIENDA SAN JERONIMO	541 - VEHÍCULOS Y EQUIPO TERRESTRE	888,414.50	888,414.50	119,002.02	119,002.02
San Jerónimo Coatlán	2018	APORTACIONES FEDERALES - 2	APORTACIONES FEDERALES PARA ENTIDADES FEDERATIVAS Y MUNICIPIOS	33	FORTAMUN	I005	REGIDURIA DE HACIENDA SAN JERONIMO	565 - EQUIPO DE COMUNICACIÓN Y TELECOMUNICACIÓN	21,668.65	21,668.65	0.00	0.00
San Agustín Atenango	2018	APORTACIONES FEDERALES - 2	APORTACIONES FEDERALES PARA ENTIDADES FEDERATIVAS Y MUNICIPIOS	33	FORTAMUN	I005	SAN AGUSTIN ATENANGO	TOTAL DEL PROGRAMA PRESUPUESTARIO	986,705.46	986,705.46	178,172.00	151,110.12
San Agustín Atenango	2018	APORTACIONES FEDERALES - 2	APORTACIONES FEDERALES PARA ENTIDADES FEDERATIVAS Y MUNICIPIOS	33	FORTAMUN	I005	SAN AGUSTIN ATENANGO	113 - SUELDOS BASE AL PERSONAL PERMANENTE	714,166.86	714,166.86	71,310.42	71,310.42
San Agustín Atenango	2018	APORTACIONES FEDERALES - 2	APORTACIONES FEDERALES PARA ENTIDADES FEDERATIVAS Y MUNICIPIOS	33	FORTAMUN	I005	SAN AGUSTIN ATENANGO	211 - MATERIALES, ÚTILES Y EQUIPOS MENORES DE OFICINA	7,538.60	7,538.60	7,061.88	0.00
San Agustín Atenango	2018	APORTACIONES FEDERALES - 2	APORTACIONES FEDERALES PARA ENTIDADES FEDERATIVAS Y MUNICIPIOS	33	FORTAMUN	I005	SAN AGUSTIN ATENANGO	261 - COMBUSTIBLES, LUBRICANTES Y ADITIVOS	55,000.00	63,000.00	60,262.18	60,262.18
San Agustín Atenango	2018	APORTACIONES FEDERALES - 2	APORTACIONES FEDERALES PARA ENTIDADES FEDERATIVAS Y MUNICIPIOS	33	FORTAMUN	I005	SAN AGUSTIN ATENANGO	282 - MATERIALES DE SEGURIDAD PÚBLICA	10,000.00	0.00	0.00	0.00
San Agustín Atenango	2018	APORTACIONES FEDERALES - 2	APORTACIONES FEDERALES PARA ENTIDADES FEDERATIVAS Y MUNICIPIOS	33	FORTAMUN	I005	SAN AGUSTIN ATENANGO	311 - ENERGÍA ELÉCTRICA	170,000.00	170,000.00	19,454.00	19,454.00
San Agustín Atenango	2018	APORTACIONES FEDERALES - 2	APORTACIONES FEDERALES PARA ENTIDADES FEDERATIVAS Y MUNICIPIOS	33	FORTAMUN	I005	SAN AGUSTIN ATENANGO	331 - SERVICIOS LEGALES, DE CONTABILIDAD, AUDITORÍA Y RELACIONADOS	20,000.00	20,000.00	10,000.00	0.00
San Agustín Atenango	2018	APORTACIONES FEDERALES - 2	APORTACIONES FEDERALES PARA ENTIDADES FEDERATIVAS Y MUNICIPIOS	33	FORTAMUN	I005	SAN AGUSTIN ATENANGO	349 - SERVICIOS FINANCIEROS, BANCARIOS Y COMERCIALES INTEGRALES	0.00	2,000.00	83.52	83.52
San Agustín Atenango	2018	APORTACIONES FEDERALES - 2	APORTACIONES FEDERALES PARA ENTIDADES FEDERATIVAS Y MUNICIPIOS	33	FORTAMUN	I005	SAN AGUSTIN ATENANGO	355 - REPARACIÓN Y MANTENIMIENTO DE EQUIPO DE TRANSPORTE	10,000.00	10,000.00	10,000.00	0.00
San Antonio Sinicahua	2018	APORTACIONES FEDERALES - 2	APORTACIONES FEDERALES PARA ENTIDADES FEDERATIVAS Y MUNICIPIOS	33	FORTAMUN	I005	san Antonio sinicahua	TOTAL DEL PROGRAMA PRESUPUESTARIO	901,385.47	901,385.47	158,074.74	158,074.74
San Antonio Sinicahua	2018	APORTACIONES FEDERALES - 2	APORTACIONES FEDERALES PARA ENTIDADES FEDERATIVAS Y MUNICIPIOS	33	FORTAMUN	I005	SAN ANTONIO SINICAHUA	113 - SUELDOS BASE AL PERSONAL PERMANENTE	168,000.00	168,000.00	28,000.00	28,000.00

Municipio	Ciclo de Recurso	Tipo de Recurso	Descripción Ramo	Clave Ramo	Descripción Programa	Clave Programa	Dependencia Ejecutora	Partida	Aprobado	Modificado	Recaudado (Ministrado)	Ejercido
San Antonio Sinicahua	2018	APORTACIONES FEDERALES - 2	APORTACIONES FEDERALES PARA ENTIDADES FEDERATIVAS Y MUNICIPIOS	33	FORTAMUN	I005	SAN ANTONIO SINICAHUA	132 - PRIMAS DE VACACIONES, DOMINICAL Y GRATIFICACIÓN DE FIN DE AÑO	18,000.00	18,000.00	0.00	0.00
San Antonio Sinicahua	2018	APORTACIONES FEDERALES - 2	APORTACIONES FEDERALES PARA ENTIDADES FEDERATIVAS Y MUNICIPIOS	33	FORTAMUN	I005	SAN ANTONIO SINICAHUA	246 - MATERIAL ELÉCTRICO Y ELECTRÓNICO	30,000.00	117,000.00	65,267.00	65,267.00
San Antonio Sinicahua	2018	APORTACIONES FEDERALES - 2	APORTACIONES FEDERALES PARA ENTIDADES FEDERATIVAS Y MUNICIPIOS	33	FORTAMUN	I005	SAN ANTONIO SINICAHUA	249 - OTROS MATERIALES Y ARTÍCULOS DE CONSTRUCCIÓN Y REPARACIÓN	30,000.00	30,000.00	0.00	0.00
San Antonio Sinicahua	2018	APORTACIONES FEDERALES - 2	APORTACIONES FEDERALES PARA ENTIDADES FEDERATIVAS Y MUNICIPIOS	33	FORTAMUN	I005	SAN ANTONIO SINICAHUA	261 - COMBUSTIBLES, LUBRICANTES Y ADITIVOS	110,000.00	110,000.00	22,084.06	22,084.06
San Antonio Sinicahua	2018	APORTACIONES FEDERALES - 2	APORTACIONES FEDERALES PARA ENTIDADES FEDERATIVAS Y MUNICIPIOS	33	FORTAMUN	I005	SAN ANTONIO SINICAHUA	271 - VESTUARIO Y UNIFORMES	45,000.00	25,000.00	0.00	0.00
San Antonio Sinicahua	2018	APORTACIONES FEDERALES - 2	APORTACIONES FEDERALES PARA ENTIDADES FEDERATIVAS Y MUNICIPIOS	33	FORTAMUN	I005	SAN ANTONIO SINICAHUA	291 - HERRAMIENTAS MENORES	50,000.00	50,000.00	8,500.00	8,500.00
San Antonio Sinicahua	2018	APORTACIONES FEDERALES - 2	APORTACIONES FEDERALES PARA ENTIDADES FEDERATIVAS Y MUNICIPIOS	33	FORTAMUN	I005	SAN ANTONIO SINICAHUA	311 - ENERGÍA ELÉCTRICA	250,000.00	230,000.00	6,432.00	6,432.00
San Antonio Sinicahua	2018	APORTACIONES FEDERALES - 2	APORTACIONES FEDERALES PARA ENTIDADES FEDERATIVAS Y MUNICIPIOS	33	FORTAMUN	I005	SAN ANTONIO SINICAHUA	314 - TELEFONÍA TRADICIONAL	88,630.38	88,630.38	0.00	0.00
San Antonio Sinicahua	2018	APORTACIONES FEDERALES - 2	APORTACIONES FEDERALES PARA ENTIDADES FEDERATIVAS Y MUNICIPIOS	33	FORTAMUN	I005	SAN ANTONIO SINICAHUA	341 - SERVICIOS FINANCIEROS Y BANCARIOS	1,755.09	1,755.09	3.48	3.48
San Antonio Sinicahua	2018	APORTACIONES FEDERALES - 2	APORTACIONES FEDERALES PARA ENTIDADES FEDERATIVAS Y MUNICIPIOS	33	FORTAMUN	I005	SAN ANTONIO SINICAHUA	355 - REPARACIÓN Y MANTENIMIENTO DE EQUIPO DE TRANSPORTE	100,000.00	53,000.00	20,024.20	20,024.20
San Antonio Sinicahua	2018	APORTACIONES FEDERALES - 2	APORTACIONES FEDERALES PARA ENTIDADES FEDERATIVAS Y MUNICIPIOS	33	FORTAMUN	I005	SAN ANTONIO SINICAHUA	392 - IMPUESTOS Y DERECHOS	10,000.00	10,000.00	7,764.00	7,764.00
San Jerónimo Silacayoapilla	2018	APORTACIONES FEDERALES - 2	APORTACIONES FEDERALES PARA ENTIDADES FEDERATIVAS Y MUNICIPIOS	33	FORTAMUN	I005	san jeronimo silacayoapilla	TOTAL DEL PROGRAMA PRESUPUESTARIO	844,897.03	844,897.03	140,818.00	127,182.40
San Jerónimo Silacayoapilla	2018	APORTACIONES FEDERALES - 2	APORTACIONES FEDERALES PARA ENTIDADES FEDERATIVAS Y MUNICIPIOS	33	FORTAMUN	I005	SAN JERONIMO SILACAYOAPILLA	113 - SUELDOS BASE AL PERSONAL PERMANENTE	444,400.00	444,400.00	94,888.00	80,800.00

Municipio	Ciclo de Recurso	Tipo de Recurso	Descripción Ramo	Clave Ramo	Descripción Programa	Clave Programa	Dependencia Ejecutora	Partida	Aprobado	Modificado	Recaudado (Ministrado)	Ejercido
San Jerónimo Silacayoapilla	2018	APORTACIONES FEDERALES - 2	APORTACIONES FEDERALES PARA ENTIDADES FEDERATIVAS Y MUNICIPIOS	33	FORTAMUN	I005	SAN JERONIMO SILACAYOAPILLA	132 - PRIMAS DE VACACIONES, DOMINICAL Y GRATIFICACIÓN DE FIN DE AÑO	20,200.00	20,200.00	0.00	0.00
San Jerónimo Silacayoapilla	2018	APORTACIONES FEDERALES - 2	APORTACIONES FEDERALES PARA ENTIDADES FEDERATIVAS Y MUNICIPIOS	33	FORTAMUN	I005	SAN JERONIMO SILACAYOAPILLA	311 - ENERGÍA ELÉCTRICA	237,171.00	237,171.00	45,930.00	46,382.40
San Jerónimo Silacayoapilla	2018	APORTACIONES FEDERALES - 2	APORTACIONES FEDERALES PARA ENTIDADES FEDERATIVAS Y MUNICIPIOS	33	FORTAMUN	I005	SAN JERONIMO SILACAYOAPILLA	613 - CONSTRUCCIÓN DE OBRAS PARA EL ABASTECIMIENTO DE AGUA, PETRÓLEO, GAS, ELECTRICIDAD Y TELECOMUNICACIONES	143,126.03	143,126.03	0.00	0.00
San José Lachiguiri	2018	APORTACIONES FEDERALES - 2	APORTACIONES FEDERALES PARA ENTIDADES FEDERATIVAS Y MUNICIPIOS	33	FORTAMUN	I005	SAN JOSE LACHIGUIRI	TOTAL DEL PROGRAMA PRESUPUESTARIO	1,974,665.88	1,974,665.88	329,110.00	321,341.99
San José Lachiguiri	2018	APORTACIONES FEDERALES - 2	APORTACIONES FEDERALES PARA ENTIDADES FEDERATIVAS Y MUNICIPIOS	33	FORTAMUN	I005	SAN JOSE LACHIGUIRI	113 - SUELDOS BASE AL PERSONAL PERMANENTE	694,294.21	694,294.21	70,400.00	70,400.00
San José Lachiguiri	2018	APORTACIONES FEDERALES - 2	APORTACIONES FEDERALES PARA ENTIDADES FEDERATIVAS Y MUNICIPIOS	33	FORTAMUN	I005	SAN JOSE LACHIGUIRI	132 - PRIMAS DE VACACIONES, DOMINICAL Y GRATIFICACIÓN DE FIN DE AÑO	28,928.93	28,928.93	7,768.01	0.00
San José Lachiguiri	2018	APORTACIONES FEDERALES - 2	APORTACIONES FEDERALES PARA ENTIDADES FEDERATIVAS Y MUNICIPIOS	33	FORTAMUN	I005	SAN JOSE LACHIGUIRI	241 - PRODUCTOS MINERALES NO METÁLICOS	0.00	92,558.00	92,558.00	92,558.00
San José Lachiguiri	2018	APORTACIONES FEDERALES - 2	APORTACIONES FEDERALES PARA ENTIDADES FEDERATIVAS Y MUNICIPIOS	33	FORTAMUN	I005	SAN JOSE LACHIGUIRI	261 - COMBUSTIBLES, LUBRICANTES Y ADITIVOS	71,174.39	55,654.40	0.00	0.00
San José Lachiguiri	2018	APORTACIONES FEDERALES - 2	APORTACIONES FEDERALES PARA ENTIDADES FEDERATIVAS Y MUNICIPIOS	33	FORTAMUN	I005	SAN JOSE LACHIGUIRI	282 - MATERIALES DE SEGURIDAD PÚBLICA	47,449.59	17,099.59	0.00	0.00
San José Lachiguiri	2018	APORTACIONES FEDERALES - 2	APORTACIONES FEDERALES PARA ENTIDADES FEDERATIVAS Y MUNICIPIOS	33	FORTAMUN	I005	SAN JOSE LACHIGUIRI	296 - REFACCIONES Y ACCESORIOS MENORES DE EQUIPO DE TRANSPORTE	0.00	15,067.59	15,067.59	15,067.59
San José Lachiguiri	2018	APORTACIONES FEDERALES - 2	APORTACIONES FEDERALES PARA ENTIDADES FEDERATIVAS Y MUNICIPIOS	33	FORTAMUN	I005	SAN JOSE LACHIGUIRI	311 - ENERGÍA ELÉCTRICA	193,475.72	193,475.72	12,514.00	12,514.00
San José Lachiguiri	2018	APORTACIONES FEDERALES - 2	APORTACIONES FEDERALES PARA ENTIDADES FEDERATIVAS Y MUNICIPIOS	33	FORTAMUN	I005	SAN JOSE LACHIGUIRI	341 - SERVICIOS FINANCIEROS Y BANCARIOS	0.00	452.40	452.40	452.40
San José Lachiguiri	2018	APORTACIONES FEDERALES - 2	APORTACIONES FEDERALES PARA ENTIDADES FEDERATIVAS Y MUNICIPIOS	33	FORTAMUN	I005	SAN JOSE LACHIGUIRI	541 - VEHÍCULOS Y EQUIPO TERRESTRE	939,343.04	846,785.04	100,000.00	100,000.00

Municipio	Ciclo de Recurso	Tipo de Recurso	Descripción Ramo	Clave Ramo	Descripción Programa	Clave Programa	Dependencia Ejecutora	Partida	Aprobado	Modificado	Recaudado (Ministrado)	Ejercido
San José Lachiguiri	2018	APORTACIONES FEDERALES - 2	APORTACIONES FEDERALES PARA ENTIDADES FEDERATIVAS Y MUNICIPIOS	33	FORTAMUN	I005	SAN JOSE LACHIGUIRI	565 - EQUIPO DE COMUNICACIÓN Y TELECOMUNICACIÓN	0.00	30,350.00	30,350.00	30,350.00
San Lorenzo Cacaotepec	2018	APORTACIONES FEDERALES - 2	APORTACIONES FEDERALES PARA ENTIDADES FEDERATIVAS Y MUNICIPIOS	33	FORTAMUN	I005	SAN LORENZO CACAOTEPEC 227	TOTAL DEL PROGRAMA PRESUPUESTARIO	9,557,480.02	9,557,480.02	1,592,914.00	796,619.60
San Lorenzo Cacaotepec	2018	APORTACIONES FEDERALES - 2	APORTACIONES FEDERALES PARA ENTIDADES FEDERATIVAS Y MUNICIPIOS	33	FORTAMUN	I005	SAN LORENZO CACAOTEPEC 227	113 - SUELDOS BASE AL PERSONAL PERMANENTE	1,015,000.00	1,015,000.00	240,881.82	179,686.26
San Lorenzo Cacaotepec	2018	APORTACIONES FEDERALES - 2	APORTACIONES FEDERALES PARA ENTIDADES FEDERATIVAS Y MUNICIPIOS	33	FORTAMUN	I005	SAN LORENZO CACAOTEPEC 227	134 - COMPENSACIONES	775,000.00	775,000.00	183,924.54	186,053.92
San Lorenzo Cacaotepec	2018	APORTACIONES FEDERALES - 2	APORTACIONES FEDERALES PARA ENTIDADES FEDERATIVAS Y MUNICIPIOS	33	FORTAMUN	I005	SAN LORENZO CACAOTEPEC 227	144 - APORTACIONES PARA SEGUROS	50,000.00	50,000.00	0.00	0.00
San Lorenzo Cacaotepec	2018	APORTACIONES FEDERALES - 2	APORTACIONES FEDERALES PARA ENTIDADES FEDERATIVAS Y MUNICIPIOS	33	FORTAMUN	I005	SAN LORENZO CACAOTEPEC 227	153 - PRESTACIONES Y HABERES DE RETIRO	7,000.00	7,000.00	0.00	0.00
San Lorenzo Cacaotepec	2018	APORTACIONES FEDERALES - 2	APORTACIONES FEDERALES PARA ENTIDADES FEDERATIVAS Y MUNICIPIOS	33	FORTAMUN	I005	SAN LORENZO CACAOTEPEC 227	246 - MATERIAL ELÉCTRICO Y ELECTRÓNICO	150,000.00	150,000.00	35,598.30	25,500.00
San Lorenzo Cacaotepec	2018	APORTACIONES FEDERALES - 2	APORTACIONES FEDERALES PARA ENTIDADES FEDERATIVAS Y MUNICIPIOS	33	FORTAMUN	I005	SAN LORENZO CACAOTEPEC 227	249 - OTROS MATERIALES Y ARTÍCULOS DE CONSTRUCCIÓN Y REPARACIÓN	30,000.00	30,000.00	0.00	0.00
San Lorenzo Cacaotepec	2018	APORTACIONES FEDERALES - 2	APORTACIONES FEDERALES PARA ENTIDADES FEDERATIVAS Y MUNICIPIOS	33	FORTAMUN	I005	SAN LORENZO CACAOTEPEC 227	261 - COMBUSTIBLES, LUBRICANTES Y ADITIVOS	487,698.26	487,698.26	150,260.00	150,260.00
San Lorenzo Cacaotepec	2018	APORTACIONES FEDERALES - 2	APORTACIONES FEDERALES PARA ENTIDADES FEDERATIVAS Y MUNICIPIOS	33	FORTAMUN	I005	SAN LORENZO CACAOTEPEC 227	271 - VESTUARIO Y UNIFORMES	437,500.00	437,500.00	103,828.38	47,946.00
San Lorenzo Cacaotepec	2018	APORTACIONES FEDERALES - 2	APORTACIONES FEDERALES PARA ENTIDADES FEDERATIVAS Y MUNICIPIOS	33	FORTAMUN	I005	SAN LORENZO CACAOTEPEC 227	282 - MATERIALES DE SEGURIDAD PÚBLICA	100,000.00	100,000.00	0.00	0.00
San Lorenzo Cacaotepec	2018	APORTACIONES FEDERALES - 2	APORTACIONES FEDERALES PARA ENTIDADES FEDERATIVAS Y MUNICIPIOS	33	FORTAMUN	I005	SAN LORENZO CACAOTEPEC 227	291 - HERRAMIENTAS MENORES	0.00	6,161.93	6,161.93	6,161.93
San Lorenzo Cacaotepec	2018	APORTACIONES FEDERALES - 2	APORTACIONES FEDERALES PARA ENTIDADES FEDERATIVAS Y MUNICIPIOS	33	FORTAMUN	I005	SAN LORENZO CACAOTEPEC 227	296 - REFACCIONES Y ACCESORIOS MENORES DE EQUIPO DE TRANSPORTE	228,000.00	228,000.00	54,109.42	12,596.97

Municipio	Ciclo de Recurso	Tipo de Recurso	Descripción Ramo	Clave Ramo	Descripción Programa	Clave Programa	Dependencia Ejecutora	Partida	Aprobado	Modificado	Recaudado (Ministrado)	Ejercido
San Lorenzo Cacaotepec	2018	APORTACIONES FEDERALES - 2	APORTACIONES FEDERALES PARA ENTIDADES FEDERATIVAS Y MUNICIPIOS	33	FORTAMUN	I005	SAN LORENZO CACAOTEPEC 227	298 - REFACCIONES Y ACCESORIOS MENORES DE MAQUINARIA Y OTROS EQUIPOS	384,000.00	384,000.00	91,131.65	32,849.09
San Lorenzo Cacaotepec	2018	APORTACIONES FEDERALES - 2	APORTACIONES FEDERALES PARA ENTIDADES FEDERATIVAS Y MUNICIPIOS	33	FORTAMUN	I005	SAN LORENZO CACAOTEPEC 227	311 - ENERGÍA ELÉCTRICA	2,000,000.00	2,000,000.00	463,955.48	76,460.00
San Lorenzo Cacaotepec	2018	APORTACIONES FEDERALES - 2	APORTACIONES FEDERALES PARA ENTIDADES FEDERATIVAS Y MUNICIPIOS	33	FORTAMUN	I005	SAN LORENZO CACAOTEPEC 227	326 - ARRENDAMIENTO DE MAQUINARIA, OTROS EQUIPOS Y HERRAMIENTAS	300,000.00	300,000.00	71,196.60	9,048.00
San Lorenzo Cacaotepec	2018	APORTACIONES FEDERALES - 2	APORTACIONES FEDERALES PARA ENTIDADES FEDERATIVAS Y MUNICIPIOS	33	FORTAMUN	I005	SAN LORENZO CACAOTEPEC 227	334 - SERVICIOS DE CAPACITACIÓN	180,000.00	180,000.00	0.00	0.00
San Lorenzo Cacaotepec	2018	APORTACIONES FEDERALES - 2	APORTACIONES FEDERALES PARA ENTIDADES FEDERATIVAS Y MUNICIPIOS	33	FORTAMUN	I005	SAN LORENZO CACAOTEPEC 227	355 - REPARACIÓN Y MANTENIMIENTO DE EQUIPO DE TRANSPORTE	387,567.60	387,567.60	91,978.32	5,187.48
San Lorenzo Cacaotepec	2018	APORTACIONES FEDERALES - 2	APORTACIONES FEDERALES PARA ENTIDADES FEDERATIVAS Y MUNICIPIOS	33	FORTAMUN	I005	SAN LORENZO CACAOTEPEC 227	357 - INSTALACIÓN, REPARACIÓN Y MANTENIMIENTO DE MAQUINARIA, OTROS EQUIPOS Y HERRAMIENTA	210,000.00	210,000.00	49,837.61	14,820.00
San Lorenzo Cacaotepec	2018	APORTACIONES FEDERALES - 2	APORTACIONES FEDERALES PARA ENTIDADES FEDERATIVAS Y MUNICIPIOS	33	FORTAMUN	I005	SAN LORENZO CACAOTEPEC 227	392 - IMPUESTOS Y DERECHOS	80,000.00	80,000.00	0.00	0.00
San Lorenzo Cacaotepec	2018	APORTACIONES FEDERALES - 2	APORTACIONES FEDERALES PARA ENTIDADES FEDERATIVAS Y MUNICIPIOS	33	FORTAMUN	I005	SAN LORENZO CACAOTEPEC 227	398 - IMPUESTO SOBRE NÓMINAS Y OTROS QUE SE DERIVEN DE UNA RELACIÓN LABORAL	50,600.00	50,600.00	0.00	0.00
San Lorenzo Cacaotepec	2018	APORTACIONES FEDERALES - 2	APORTACIONES FEDERALES PARA ENTIDADES FEDERATIVAS Y MUNICIPIOS	33	FORTAMUN	I005	SAN LORENZO CACAOTEPEC 227	523 - CÁMARAS FOTOGRÁFICAS Y DE VIDEO	200,000.00	200,000.00	0.00	0.00
San Lorenzo Cacaotepec	2018	APORTACIONES FEDERALES - 2	APORTACIONES FEDERALES PARA ENTIDADES FEDERATIVAS Y MUNICIPIOS	33	FORTAMUN	I005	SAN LORENZO CACAOTEPEC 227	541 - VEHÍCULOS Y EQUIPO TERRESTRE	750,000.00	750,000.00	0.00	0.00
San Lorenzo Cacaotepec	2018	APORTACIONES FEDERALES - 2	APORTACIONES FEDERALES PARA ENTIDADES FEDERATIVAS Y MUNICIPIOS	33	FORTAMUN	I005	SAN LORENZO CACAOTEPEC 227	542 - CARROCERÍAS Y REMOLQUES	25,000.00	25,000.00	0.00	0.00
San Lorenzo Cacaotepec	2018	APORTACIONES FEDERALES - 2	APORTACIONES FEDERALES PARA ENTIDADES FEDERATIVAS Y MUNICIPIOS	33	FORTAMUN	I005	SAN LORENZO CACAOTEPEC 227	565 - EQUIPO DE COMUNICACIÓN Y TELECOMUNICACIÓN	0.00	50,049.95	50,049.95	50,049.95
San Lorenzo Cacaotepec	2018	APORTACIONES FEDERALES - 2	APORTACIONES FEDERALES PARA ENTIDADES FEDERATIVAS Y MUNICIPIOS	33	FORTAMUN	I005	SAN LORENZO CACAOTEPEC 227	613 - CONSTRUCCIÓN DE OBRAS PARA EL ABASTECIMIENTO DE AGUA, PETRÓLEO, GAS, ELECTRICIDAD Y TELECOMUNICACIONES	1,710,114.16	1,653,902.28	0.00	0.00

Municipio	Ciclo de Recurso	Tipo de Recurso	Descripción Ramo	Clave Ramo	Descripción Programa	Clave Programa	Dependencia Ejecutora	Partida	Aprobado	Modificado	Recaudado (Ministrado)	Ejercido
San Lorenzo Texmelúcan	2018	APORTACIONES FEDERALES - 2	APORTACIONES FEDERALES PARA ENTIDADES FEDERATIVAS Y MUNICIPIOS	33	FORTAMUN	I005	SAN LORENZO TEXMELUCAN DTTO VILLA SOLA DE VEGA	TOTAL DEL PROGRAMA PRESUPUESTARIO	5,055,411.90	5,055,411.90	842,568.00	517,277.60
San Lorenzo Texmelúcan	2018	APORTACIONES FEDERALES - 2	APORTACIONES FEDERALES PARA ENTIDADES FEDERATIVAS Y MUNICIPIOS	33	FORTAMUN	I005	SAN LORENZO TEXMELUCAN DTTO VILLA SOLA DE VEGA	113 - SUELDOS BASE AL PERSONAL PERMANENTE	517,944.00	517,944.00	84,882.00	84,882.00
San Lorenzo Texmelúcan	2018	APORTACIONES FEDERALES - 2	APORTACIONES FEDERALES PARA ENTIDADES FEDERATIVAS Y MUNICIPIOS	33	FORTAMUN	I005	SAN LORENZO TEXMELUCAN DTTO VILLA SOLA DE VEGA	122 - SUELDOS BASE AL PERSONAL EVENTUAL	158,424.00	158,424.00	31,897.54	31,897.54
San Lorenzo Texmelúcan	2018	APORTACIONES FEDERALES - 2	APORTACIONES FEDERALES PARA ENTIDADES FEDERATIVAS Y MUNICIPIOS	33	FORTAMUN	I005	SAN LORENZO TEXMELUCAN DTTO VILLA SOLA DE VEGA	261 - COMBUSTIBLES, LUBRICANTES Y ADITIVOS	310,000.00	310,000.00	36,641.85	36,641.85
San Lorenzo Texmelúcan	2018	APORTACIONES FEDERALES - 2	APORTACIONES FEDERALES PARA ENTIDADES FEDERATIVAS Y MUNICIPIOS	33	FORTAMUN	I005	SAN LORENZO TEXMELUCAN DTTO VILLA SOLA DE VEGA	271 - VESTUARIO Y UNIFORMES	50,000.00	50,000.00	30,450.00	30,450.00
San Lorenzo Texmelúcan	2018	APORTACIONES FEDERALES - 2	APORTACIONES FEDERALES PARA ENTIDADES FEDERATIVAS Y MUNICIPIOS	33	FORTAMUN	I005	SAN LORENZO TEXMELUCAN DTTO VILLA SOLA DE VEGA	298 - REFACCIONES Y ACCESORIOS MENORES DE MAQUINARIA Y OTROS EQUIPOS	2,000.00	2,000.00	1,040.52	1,040.52
San Lorenzo Texmelúcan	2018	APORTACIONES FEDERALES - 2	APORTACIONES FEDERALES PARA ENTIDADES FEDERATIVAS Y MUNICIPIOS	33	FORTAMUN	I005	SAN LORENZO TEXMELUCAN DTTO VILLA SOLA DE VEGA	311 - ENERGÍA ELÉCTRICA	132,000.00	132,000.00	5,742.53	5,742.53
San Lorenzo Texmelúcan	2018	APORTACIONES FEDERALES - 2	APORTACIONES FEDERALES PARA ENTIDADES FEDERATIVAS Y MUNICIPIOS	33	FORTAMUN	I005	SAN LORENZO TEXMELUCAN DTTO VILLA SOLA DE VEGA	313 - AGUA	800.00	800.00	0.00	0.00
San Lorenzo Texmelúcan	2018	APORTACIONES FEDERALES - 2	APORTACIONES FEDERALES PARA ENTIDADES FEDERATIVAS Y MUNICIPIOS	33	FORTAMUN	I005	SAN LORENZO TEXMELUCAN DTTO VILLA SOLA DE VEGA	341 - SERVICIOS FINANCIEROS Y BANCARIOS	3,600.00	3,600.00	591.60	591.60
San Lorenzo Texmelúcan	2018	APORTACIONES FEDERALES - 2	APORTACIONES FEDERALES PARA ENTIDADES FEDERATIVAS Y MUNICIPIOS	33	FORTAMUN	I005	SAN LORENZO TEXMELUCAN DTTO VILLA SOLA DE VEGA	357 - INSTALACIÓN, REPARACIÓN Y MANTENIMIENTO DE MAQUINARIA, OTROS EQUIPOS Y HERRAMIENTA	725,000.00	725,000.00	278,843.56	278,843.56
San Lorenzo Texmelúcan	2018	APORTACIONES FEDERALES - 2	APORTACIONES FEDERALES PARA ENTIDADES FEDERATIVAS Y MUNICIPIOS	33	FORTAMUN	I005	SAN LORENZO TEXMELUCAN DTTO VILLA SOLA DE VEGA	392 - IMPUESTOS Y DERECHOS	19,500.00	19,500.00	2,548.00	2,548.00
San Lorenzo Texmelúcan	2018	APORTACIONES FEDERALES - 2	APORTACIONES FEDERALES PARA ENTIDADES FEDERATIVAS Y MUNICIPIOS	33	FORTAMUN	I005	SAN LORENZO TEXMELUCAN DTTO VILLA SOLA DE VEGA	241 - PRODUCTOS MINERALES NO METÁLICOS	44,640.00	44,640.00	44,640.00	44,640.00
San Lorenzo Texmelúcan	2018	APORTACIONES FEDERALES - 2	APORTACIONES FEDERALES PARA ENTIDADES FEDERATIVAS Y MUNICIPIOS	33	FORTAMUN	I005	SAN LORENZO TEXMELUCAN DTTO VILLA SOLA DE VEGA	249 - OTROS MATERIALES Y ARTÍCULOS DE CONSTRUCCIÓN Y REPARACIÓN	28,000.00	28,000.00	0.00	0.00

Municipio	Ciclo de Recurso	Tipo de Recurso	Descripción Ramo	Clave Ramo	Descripción Programa	Clave Programa	Dependencia Ejecutora	Partida	Aprobado	Modificado	Recaudado (Ministrado)	Ejercido
San Lorenzo Texmelúcan	2018	APORTACIONES FEDERALES - 2	APORTACIONES FEDERALES PARA ENTIDADES FEDERATIVAS Y MUNICIPIOS	33	FORTAMUN	I005	SAN LORENZO TEXMELUCAN DTTO VILLA SOLA DE VEGA	326 - ARRENDAMIENTO DE MAQUINARIA, OTROS EQUIPOS Y HERRAMIENTAS	262,000.00	262,000.00	0.00	0.00
San Lorenzo Texmelúcan	2018	APORTACIONES FEDERALES - 2	APORTACIONES FEDERALES PARA ENTIDADES FEDERATIVAS Y MUNICIPIOS	33	FORTAMUN	I005	SAN LORENZO TEXMELUCAN DTTO VILLA SOLA DE VEGA	614 - DIVISIÓN DE TERRENOS Y CONSTRUCCIÓN DE OBRAS DE URBANIZACIÓN	2,801,503.90	2,801,503.90	325,290.40	0.00
San Sebastián Tutla	2018	APORTACIONES FEDERALES - 2	APORTACIONES FEDERALES PARA ENTIDADES FEDERATIVAS Y MUNICIPIOS	33	FORTAMUN	I005	SAN SEBASTIAN TUTLA 7	TOTAL DEL PROGRAMA PRESUPUESTARIO	11,051,690.43	11,051,690.43	1,516,683.74	1,516,683.74
San Sebastián Tutla	2018	APORTACIONES FEDERALES - 2	APORTACIONES FEDERALES PARA ENTIDADES FEDERATIVAS Y MUNICIPIOS	33	FORTAMUN	I005	SAN SEBASTIAN TUTLA 7	113 - SUELDOS BASE AL PERSONAL PERMANENTE	3,634,191.12	3,634,191.12	515,069.22	515,069.22
San Sebastián Tutla	2018	APORTACIONES FEDERALES - 2	APORTACIONES FEDERALES PARA ENTIDADES FEDERATIVAS Y MUNICIPIOS	33	FORTAMUN	I005	SAN SEBASTIAN TUTLA 7	132 - PRIMAS DE VACACIONES, DOMINICAL Y GRATIFICACIÓN DE FIN DE AÑO	302,849.26	302,849.26	0.00	0.00
San Sebastián Tutla	2018	APORTACIONES FEDERALES - 2	APORTACIONES FEDERALES PARA ENTIDADES FEDERATIVAS Y MUNICIPIOS	33	FORTAMUN	I005	SAN SEBASTIAN TUTLA 7	261 - COMBUSTIBLES, LUBRICANTES Y ADITIVOS	173,587.96	173,587.96	125,286.24	125,286.24
San Sebastián Tutla	2018	APORTACIONES FEDERALES - 2	APORTACIONES FEDERALES PARA ENTIDADES FEDERATIVAS Y MUNICIPIOS	33	FORTAMUN	I005	SAN SEBASTIAN TUTLA 7	271 - VESTUARIO Y UNIFORMES	800,000.00	800,000.00	417,321.60	417,321.60
San Sebastián Tutla	2018	APORTACIONES FEDERALES - 2	APORTACIONES FEDERALES PARA ENTIDADES FEDERATIVAS Y MUNICIPIOS	33	FORTAMUN	I005	SAN SEBASTIAN TUTLA 7	296 - REFACCIONES Y ACCESORIOS MENORES DE EQUIPO DE TRANSPORTE	180,000.00	180,000.00	86,105.88	86,105.88
San Sebastián Tutla	2018	APORTACIONES FEDERALES - 2	APORTACIONES FEDERALES PARA ENTIDADES FEDERATIVAS Y MUNICIPIOS	33	FORTAMUN	I005	SAN SEBASTIAN TUTLA 7	311 - ENERGÍA ELÉCTRICA	2,880,000.00	2,880,000.00	309,144.00	309,144.00
San Sebastián Tutla	2018	APORTACIONES FEDERALES - 2	APORTACIONES FEDERALES PARA ENTIDADES FEDERATIVAS Y MUNICIPIOS	33	FORTAMUN	I005	SAN SEBASTIAN TUTLA 7	341 - SERVICIOS FINANCIEROS Y BANCARIOS	10,000.00	10,000.00	0.00	0.00
San Sebastián Tutla	2018	APORTACIONES FEDERALES - 2	APORTACIONES FEDERALES PARA ENTIDADES FEDERATIVAS Y MUNICIPIOS	33	FORTAMUN	I005	SAN SEBASTIAN TUTLA 7	355 - REPARACIÓN Y MANTENIMIENTO DE EQUIPO DE TRANSPORTE	180,000.00	180,000.00	63,756.80	63,756.80
San Sebastián Tutla	2018	APORTACIONES FEDERALES - 2	APORTACIONES FEDERALES PARA ENTIDADES FEDERATIVAS Y MUNICIPIOS	33	FORTAMUN	I005	SAN SEBASTIAN TUTLA 7	541 - VEHÍCULOS Y EQUIPO TERRESTRE	1,590,000.00	1,590,000.00	0.00	0.00
San Sebastián Tutla	2018	APORTACIONES FEDERALES - 2	APORTACIONES FEDERALES PARA ENTIDADES FEDERATIVAS Y MUNICIPIOS	33	FORTAMUN	I005	SAN SEBASTIAN TUTLA 7	565 - EQUIPO DE COMUNICACIÓN Y TELECOMUNICACIÓN	450,000.00	450,000.00	0.00	0.00

Municipio	Ciclo de Recurso	Tipo de Recurso	Descripción Ramo	Clave Ramo	Descripción Programa	Clave Programa	Dependencia Ejecutora	Partida	Aprobado	Modificado	Recaudado (Ministrado)	Ejercido
San Sebastián Tutla	2018	APORTACIONES FEDERALES - 2	APORTACIONES FEDERALES PARA ENTIDADES FEDERATIVAS Y MUNICIPIOS	33	FORTAMUN	I005	SAN SEBASTIAN TUTLA 7	612 - EDIFICACIÓN NO HABITACIONAL	851,062.09	851,062.09	0.00	0.00
San Simón Zahuatlán	2018	APORTACIONES FEDERALES - 2	APORTACIONES FEDERALES PARA ENTIDADES FEDERATIVAS Y MUNICIPIOS	33	FORTAMUN	I005	San Simon Zahuatlan	TOTAL DEL PROGRAMA PRESUPUESTARIO	2,141,701.59	2,141,701.59	147,073.40	147,073.40
San Simón Zahuatlán	2018	APORTACIONES FEDERALES - 2	APORTACIONES FEDERALES PARA ENTIDADES FEDERATIVAS Y MUNICIPIOS	33	FORTAMUN	I005	SAN SIMON ZAHUATLAN	113 - SUELDOS BASE AL PERSONAL PERMANENTE	840,000.00	840,000.00	0.00	0.00
San Simón Zahuatlán	2018	APORTACIONES FEDERALES - 2	APORTACIONES FEDERALES PARA ENTIDADES FEDERATIVAS Y MUNICIPIOS	33	FORTAMUN	I005	SAN SIMON ZAHUATLAN	271 - VESTUARIO Y UNIFORMES	34,535.00	34,535.00	0.00	0.00
San Simón Zahuatlán	2018	APORTACIONES FEDERALES - 2	APORTACIONES FEDERALES PARA ENTIDADES FEDERATIVAS Y MUNICIPIOS	33	FORTAMUN	I005	SAN SIMON ZAHUATLAN	311 - ENERGÍA ELÉCTRICA	375,817.00	375,817.00	147,073.40	147,073.40
San Simón Zahuatlán	2018	APORTACIONES FEDERALES - 2	APORTACIONES FEDERALES PARA ENTIDADES FEDERATIVAS Y MUNICIPIOS	33	FORTAMUN	I005	SAN SIMON ZAHUATLAN	613 - CONSTRUCCIÓN DE OBRAS PARA EL ABASTECIMIENTO DE AGUA, PETRÓLEO, GAS, ELECTRICIDAD Y TELECOMUNICACIONES	542,572.59	542,572.59	0.00	0.00
San Simón Zahuatlán	2018	APORTACIONES FEDERALES - 2	APORTACIONES FEDERALES PARA ENTIDADES FEDERATIVAS Y MUNICIPIOS	33	FORTAMUN	I005	SAN SIMON ZAHUATLAN	615 - CONSTRUCCIÓN DE VÍAS DE COMUNICACIÓN	348,777.00	348,777.00	0.00	0.00
Santa Cruz Amilpas	2018	APORTACIONES FEDERALES - 2	APORTACIONES FEDERALES PARA ENTIDADES FEDERATIVAS Y MUNICIPIOS	33	FORTAMUN	I005	SANTA CRUZ AMILPAS 1	TOTAL DEL PROGRAMA PRESUPUESTARIO	7,783,257.01	7,783,257.01	1,320,987.82	1,320,987.82
Santa Cruz Amilpas	2018	APORTACIONES FEDERALES - 2	APORTACIONES FEDERALES PARA ENTIDADES FEDERATIVAS Y MUNICIPIOS	33	FORTAMUN	I005	SANTA CRUZ AMILPAS 1	122 - SUELDOS BASE AL PERSONAL EVENTUAL	2,579,438.88	2,579,438.88	560,318.55	560,318.55
Santa Cruz Amilpas	2018	APORTACIONES FEDERALES - 2	APORTACIONES FEDERALES PARA ENTIDADES FEDERATIVAS Y MUNICIPIOS	33	FORTAMUN	I005	SANTA CRUZ AMILPAS 1	132 - PRIMAS DE VACACIONES, DOMINICAL Y GRATIFICACIÓN DE FIN DE AÑO	107,476.62	107,476.62	0.00	0.00
Santa Cruz Amilpas	2018	APORTACIONES FEDERALES - 2	APORTACIONES FEDERALES PARA ENTIDADES FEDERATIVAS Y MUNICIPIOS	33	FORTAMUN	I005	SANTA CRUZ AMILPAS 1	159 - OTRAS PRESTACIONES SOCIALES Y ECONÓMICAS	756,000.00	756,000.00	186,300.00	186,300.00
Santa Cruz Amilpas	2018	APORTACIONES FEDERALES - 2	APORTACIONES FEDERALES PARA ENTIDADES FEDERATIVAS Y MUNICIPIOS	33	FORTAMUN	I005	SANTA CRUZ AMILPAS 1	246 - MATERIAL ELÉCTRICO Y ELECTRÓNICO	40,000.00	40,000.00	0.00	0.00
Santa Cruz Amilpas	2018	APORTACIONES FEDERALES - 2	APORTACIONES FEDERALES PARA ENTIDADES FEDERATIVAS Y MUNICIPIOS	33	FORTAMUN	I005	SANTA CRUZ AMILPAS 1	249 - OTROS MATERIALES Y ARTÍCULOS DE CONSTRUCCIÓN Y REPARACIÓN	30,000.00	30,000.00	0.00	0.00

Municipio	Ciclo de Recurso	Tipo de Recurso	Descripción Ramo	Clave Ramo	Descripción Programa	Clave Programa	Dependencia Ejecutora	Partida	Aprobado	Modificado	Recaudado (Ministrado)	Ejercido
Santa Cruz Amilpas	2018	APORTACIONES FEDERALES - 2	APORTACIONES FEDERALES PARA ENTIDADES FEDERATIVAS Y MUNICIPIOS	33	FORTAMUN	I005	SANTA CRUZ AMILPAS 1	261 - COMBUSTIBLES, LUBRICANTES Y ADITIVOS	624,555.00	624,555.00	180,000.00	180,000.00
Santa Cruz Amilpas	2018	APORTACIONES FEDERALES - 2	APORTACIONES FEDERALES PARA ENTIDADES FEDERATIVAS Y MUNICIPIOS	33	FORTAMUN	I005	SANTA CRUZ AMILPAS 1	271 - VESTUARIO Y UNIFORMES	280,450.00	280,450.00	0.00	0.00
Santa Cruz Amilpas	2018	APORTACIONES FEDERALES - 2	APORTACIONES FEDERALES PARA ENTIDADES FEDERATIVAS Y MUNICIPIOS	33	FORTAMUN	I005	SANTA CRUZ AMILPAS 1	282 - MATERIALES DE SEGURIDAD PÚBLICA	125,680.00	125,680.00	25,317.00	25,317.00
Santa Cruz Amilpas	2018	APORTACIONES FEDERALES - 2	APORTACIONES FEDERALES PARA ENTIDADES FEDERATIVAS Y MUNICIPIOS	33	FORTAMUN	I005	SANTA CRUZ AMILPAS 1	283 - PRENDAS DE PROTECCIÓN PARA SEGURIDAD PÚBLICA Y NACIONAL	220,355.00	220,355.00	0.00	0.00
Santa Cruz Amilpas	2018	APORTACIONES FEDERALES - 2	APORTACIONES FEDERALES PARA ENTIDADES FEDERATIVAS Y MUNICIPIOS	33	FORTAMUN	I005	SANTA CRUZ AMILPAS 1	296 - REFACCIONES Y ACCESORIOS MENORES DE EQUIPO DE TRANSPORTE	155,466.81	155,466.81	57,644.82	57,644.82
Santa Cruz Amilpas	2018	APORTACIONES FEDERALES - 2	APORTACIONES FEDERALES PARA ENTIDADES FEDERATIVAS Y MUNICIPIOS	33	FORTAMUN	I005	SANTA CRUZ AMILPAS 1	311 - ENERGÍA ELÉCTRICA	1,576,115.00	1,576,115.00	192,026.00	192,026.00
Santa Cruz Amilpas	2018	APORTACIONES FEDERALES - 2	APORTACIONES FEDERALES PARA ENTIDADES FEDERATIVAS Y MUNICIPIOS	33	FORTAMUN	I005	SANTA CRUZ AMILPAS 1	326 - ARRENDAMIENTO DE MAQUINARIA, OTROS EQUIPOS Y HERRAMIENTAS	97,850.00	97,850.00	0.00	0.00
Santa Cruz Amilpas	2018	APORTACIONES FEDERALES - 2	APORTACIONES FEDERALES PARA ENTIDADES FEDERATIVAS Y MUNICIPIOS	33	FORTAMUN	I005	SANTA CRUZ AMILPAS 1	334 - SERVICIOS DE CAPACITACIÓN	190,000.00	190,000.00	0.00	0.00
Santa Cruz Amilpas	2018	APORTACIONES FEDERALES - 2	APORTACIONES FEDERALES PARA ENTIDADES FEDERATIVAS Y MUNICIPIOS	33	FORTAMUN	I005	SANTA CRUZ AMILPAS 1	341 - SERVICIOS FINANCIEROS Y BANCARIOS	1,105.00	1,105.00	186.76	186.76
Santa Cruz Amilpas	2018	APORTACIONES FEDERALES - 2	APORTACIONES FEDERALES PARA ENTIDADES FEDERATIVAS Y MUNICIPIOS	33	FORTAMUN	I005	SANTA CRUZ AMILPAS 1	351 - CONSERVACIÓN Y MANTENIMIENTO MENOR DE INMUEBLES	490,000.00	490,000.00	0.00	0.00
Santa Cruz Amilpas	2018	APORTACIONES FEDERALES - 2	APORTACIONES FEDERALES PARA ENTIDADES FEDERATIVAS Y MUNICIPIOS	33	FORTAMUN	I005	SANTA CRUZ AMILPAS 1	355 - REPARACIÓN Y MANTENIMIENTO DE EQUIPO DE TRANSPORTE	278,814.70	278,814.70	119,194.69	119,194.69
Santa Cruz Amilpas	2018	APORTACIONES FEDERALES - 2	APORTACIONES FEDERALES PARA ENTIDADES FEDERATIVAS Y MUNICIPIOS	33	FORTAMUN	I005	SANTA CRUZ AMILPAS 1	357 - INSTALACIÓN, REPARACIÓN Y MANTENIMIENTO DE MAQUINARIA, OTROS EQUIPOS Y HERRAMIENTA	73,950.00	73,950.00	0.00	0.00
Santa Cruz Amilpas	2018	APORTACIONES FEDERALES - 2	APORTACIONES FEDERALES PARA ENTIDADES FEDERATIVAS Y MUNICIPIOS	33	FORTAMUN	I005	SANTA CRUZ AMILPAS 1	392 - IMPUESTOS Y DERECHOS	30,000.00	30,000.00	0.00	0.00

Municipio	Ciclo de Recurso	Tipo de Recurso	Descripción Ramo	Clave Ramo	Descripción Programa	Clave Programa	Dependencia Ejecutora	Partida	Aprobado	Modificado	Recaudado (Ministrado)	Ejercido
Santa Cruz Amilpas	2018	APORTACIONES FEDERALES - 2	APORTACIONES FEDERALES PARA ENTIDADES FEDERATIVAS Y MUNICIPIOS	33	FORTAMUN	I005	SANTA CRUZ AMILPAS 1	398 - IMPUESTO SOBRE NÓMINAS Y OTROS QUE SE DERIVEN DE UNA RELACIÓN LABORAL	1,000.00	1,000.00	0.00	0.00
Santa Cruz Amilpas	2018	APORTACIONES FEDERALES - 2	APORTACIONES FEDERALES PARA ENTIDADES FEDERATIVAS Y MUNICIPIOS	33	FORTAMUN	I005	SANTA CRUZ AMILPAS 1	399 - OTROS SERVICIOS GENERALES	95,000.00	95,000.00	0.00	0.00
Santa Cruz Amilpas	2018	APORTACIONES FEDERALES - 2	APORTACIONES FEDERALES PARA ENTIDADES FEDERATIVAS Y MUNICIPIOS	33	FORTAMUN	I005	SANTA CRUZ AMILPAS 1	565 - EQUIPO DE COMUNICACIÓN Y TELECOMUNICACIÓN	30,000.00	30,000.00	0.00	0.00
Santa María del Rosario	2018	APORTACIONES FEDERALES - 2	APORTACIONES FEDERALES PARA ENTIDADES FEDERATIVAS Y MUNICIPIOS	33	FORTAMUN	I005	SANTA MARIA DEL ROSARIO	TOTAL DEL PROGRAMA PRESUPUESTARIO	280,220.99	280,220.99	15,711.40	15,711.40
Santa María del Rosario	2018	APORTACIONES FEDERALES - 2	APORTACIONES FEDERALES PARA ENTIDADES FEDERATIVAS Y MUNICIPIOS	33	FORTAMUN	I005	SANTA MARIA DEL ROSARIO	261 - COMBUSTIBLES, LUBRICANTES Y ADITIVOS	90,000.00	80,000.00	4,000.00	4,000.00
Santa María del Rosario	2018	APORTACIONES FEDERALES - 2	APORTACIONES FEDERALES PARA ENTIDADES FEDERATIVAS Y MUNICIPIOS	33	FORTAMUN	I005	SANTA MARIA DEL ROSARIO	271 - VESTUARIO Y UNIFORMES	40,000.00	39,500.00	0.00	0.00
Santa María del Rosario	2018	APORTACIONES FEDERALES - 2	APORTACIONES FEDERALES PARA ENTIDADES FEDERATIVAS Y MUNICIPIOS	33	FORTAMUN	I005	SANTA MARIA DEL ROSARIO	296 - REFACCIONES Y ACCESORIOS MENORES DE EQUIPO DE TRANSPORTE	90,000.00	90,000.00	0.00	0.00
Santa María del Rosario	2018	APORTACIONES FEDERALES - 2	APORTACIONES FEDERALES PARA ENTIDADES FEDERATIVAS Y MUNICIPIOS	33	FORTAMUN	I005	SANTA MARIA DEL ROSARIO	311 - ENERGÍA ELÉCTRICA	60,220.99	60,220.99	2,319.00	2,319.00
Santa María del Rosario	2018	APORTACIONES FEDERALES - 2	APORTACIONES FEDERALES PARA ENTIDADES FEDERATIVAS Y MUNICIPIOS	33	FORTAMUN	I005	SANTA MARIA DEL ROSARIO	341 - SERVICIOS FINANCIEROS Y BANCARIOS	0.00	500.00	452.40	452.40
Santa María del Rosario	2018	APORTACIONES FEDERALES - 2	APORTACIONES FEDERALES PARA ENTIDADES FEDERATIVAS Y MUNICIPIOS	33	FORTAMUN	I005	SANTA MARIA DEL ROSARIO	392 - IMPUESTOS Y DERECHOS	0.00	10,000.00	8,940.00	8,940.00
Santa María Jalapa del Marqués	2018	APORTACIONES FEDERALES - 2	APORTACIONES FEDERALES PARA ENTIDADES FEDERATIVAS Y MUNICIPIOS	33	FORTAMUN	I005	SANTA MARIA JALAPA DEL MARQUES, DTTO TEHUANTEPEC	TOTAL DEL PROGRAMA PRESUPUESTARIO	7,366,138.30	7,566,375.82	1,331,022.00	1,331,022.00
Santa María Jalapa del Marqués	2018	APORTACIONES FEDERALES - 2	APORTACIONES FEDERALES PARA ENTIDADES FEDERATIVAS Y MUNICIPIOS	33	FORTAMUN	I005	SANTA MARIA JALAPA DEL MARQUES, DTTO TEHUANTEPEC	113 - SUELDOS BASE AL PERSONAL PERMANENTE	1,152,614.30	1,152,614.30	240,089.44	240,089.44
Santa María Jalapa del Marqués	2018	APORTACIONES FEDERALES - 2	APORTACIONES FEDERALES PARA ENTIDADES FEDERATIVAS Y MUNICIPIOS	33	FORTAMUN	I005	SANTA MARIA JALAPA DEL MARQUES, DTTO TEHUANTEPEC	132 - PRIMAS DE VACACIONES, DOMINICAL Y GRATIFICACIÓN DE FIN DE AÑO	50,816.13	50,816.13	0.00	0.00

Municipio	Ciclo de Recurso	Tipo de Recurso	Descripción Ramo	Clave Ramo	Descripción Programa	Clave Programa	Dependencia Ejecutora	Partida	Aprobado	Modificado	Recaudado (Ministrado)	Ejercido
Santa María Jalapa del Marqués	2018	APORTACIONES FEDERALES - 2	APORTACIONES FEDERALES PARA ENTIDADES FEDERATIVAS Y MUNICIPIOS	33	FORTAMUN	I005	SANTA MARIA JALAPA DEL MARQUES, DTTO TEHUANTEPEC	246 - MATERIAL ELÉCTRICO Y ELECTRÓNICO	11,790.00	11,790.00	0.00	0.00
Santa María Jalapa del Marqués	2018	APORTACIONES FEDERALES - 2	APORTACIONES FEDERALES PARA ENTIDADES FEDERATIVAS Y MUNICIPIOS	33	FORTAMUN	I005	SANTA MARIA JALAPA DEL MARQUES, DTTO TEHUANTEPEC	261 - COMBUSTIBLES, LUBRICANTES Y ADITIVOS	1,080,444.10	1,080,444.10	239,949.10	239,949.10
Santa María Jalapa del Marqués	2018	APORTACIONES FEDERALES - 2	APORTACIONES FEDERALES PARA ENTIDADES FEDERATIVAS Y MUNICIPIOS	33	FORTAMUN	I005	SANTA MARIA JALAPA DEL MARQUES, DTTO TEHUANTEPEC	271 - VESTUARIO Y UNIFORMES	45,762.48	196,000.00	166,886.16	166,886.16
Santa María Jalapa del Marqués	2018	APORTACIONES FEDERALES - 2	APORTACIONES FEDERALES PARA ENTIDADES FEDERATIVAS Y MUNICIPIOS	33	FORTAMUN	I005	SANTA MARIA JALAPA DEL MARQUES, DTTO TEHUANTEPEC	283 - PRENDAS DE PROTECCIÓN PARA SEGURIDAD PÚBLICA Y NACIONAL	70,216.63	70,216.63	0.00	0.00
Santa María Jalapa del Marqués	2018	APORTACIONES FEDERALES - 2	APORTACIONES FEDERALES PARA ENTIDADES FEDERATIVAS Y MUNICIPIOS	33	FORTAMUN	I005	SANTA MARIA JALAPA DEL MARQUES, DTTO TEHUANTEPEC	296 - REFACCIONES Y ACCESORIOS MENORES DE EQUIPO DE TRANSPORTE	30,584.20	80,584.20	35,128.30	35,128.30
Santa María Jalapa del Marqués	2018	APORTACIONES FEDERALES - 2	APORTACIONES FEDERALES PARA ENTIDADES FEDERATIVAS Y MUNICIPIOS	33	FORTAMUN	I005	SANTA MARIA JALAPA DEL MARQUES, DTTO TEHUANTEPEC	311 - ENERGÍA ELÉCTRICA	3,899,998.00	3,899,998.00	526,389.00	526,389.00
Santa María Jalapa del Marqués	2018	APORTACIONES FEDERALES - 2	APORTACIONES FEDERALES PARA ENTIDADES FEDERATIVAS Y MUNICIPIOS	33	FORTAMUN	I005	SANTA MARIA JALAPA DEL MARQUES, DTTO TEHUANTEPEC	316 - SERVICIOS DE TELECOMUNICACIONES Y SATÉLITES	9,616.40	9,616.40	0.00	0.00
Santa María Jalapa del Marqués	2018	APORTACIONES FEDERALES - 2	APORTACIONES FEDERALES PARA ENTIDADES FEDERATIVAS Y MUNICIPIOS	33	FORTAMUN	I005	SANTA MARIA JALAPA DEL MARQUES, DTTO TEHUANTEPEC	326 - ARRENDAMIENTO DE MAQUINARIA, OTROS EQUIPOS Y HERRAMIENTAS	232,807.00	232,807.00	0.00	0.00
Santa María Jalapa del Marqués	2018	APORTACIONES FEDERALES - 2	APORTACIONES FEDERALES PARA ENTIDADES FEDERATIVAS Y MUNICIPIOS	33	FORTAMUN	I005	SANTA MARIA JALAPA DEL MARQUES, DTTO TEHUANTEPEC	331 - SERVICIOS LEGALES, DE CONTABILIDAD, AUDITORÍA Y RELACIONADOS	713,539.06	713,539.06	90,000.00	90,000.00
Santa María Jalapa del Marqués	2018	APORTACIONES FEDERALES - 2	APORTACIONES FEDERALES PARA ENTIDADES FEDERATIVAS Y MUNICIPIOS	33	FORTAMUN	I005	SANTA MARIA JALAPA DEL MARQUES, DTTO TEHUANTEPEC	341 - SERVICIOS FINANCIEROS Y BANCARIOS	1,500.00	1,500.00	580.00	580.00
Santa María Jalapa del Marqués	2018	APORTACIONES FEDERALES - 2	APORTACIONES FEDERALES PARA ENTIDADES FEDERATIVAS Y MUNICIPIOS	33	FORTAMUN	I005	SANTA MARIA JALAPA DEL MARQUES, DTTO TEHUANTEPEC	355 - REPARACIÓN Y MANTENIMIENTO DE EQUIPO DE TRANSPORTE	66,450.00	66,450.00	32,000.00	32,000.00
Santa María Nduayaco	2018	APORTACIONES FEDERALES - 2	APORTACIONES FEDERALES PARA ENTIDADES FEDERATIVAS Y MUNICIPIOS	33	FORTAMUN	I005	SANTA MARIA NDUAYACO	TOTAL DEL PROGRAMA PRESUPUESTARIO	270,919.05	270,919.05	11,900.00	11,900.00
Santa María Nduayaco	2018	APORTACIONES FEDERALES - 2	APORTACIONES FEDERALES PARA ENTIDADES FEDERATIVAS Y MUNICIPIOS	33	FORTAMUN	I005	SANTA MARIA NDUAYACO	261 - COMBUSTIBLES, LUBRICANTES Y ADITIVOS	69,940.00	69,940.00	0.00	0.00

Municipio	Ciclo de Recurso	Tipo de Recurso	Descripción Ramo	Clave Ramo	Descripción Programa	Clave Programa	Dependencia Ejecutora	Partida	Aprobado	Modificado	Recaudado (Ministrado)	Ejercido
Santa María Nduayaco	2018	APORTACIONES FEDERALES - 2	APORTACIONES FEDERALES PARA ENTIDADES FEDERATIVAS Y MUNICIPIOS	33	FORTAMUN	I005	SANTA MARIA NDUAYACO	271 - VESTUARIO Y UNIFORMES	59,000.00	59,000.00	0.00	0.00
Santa María Nduayaco	2018	APORTACIONES FEDERALES - 2	APORTACIONES FEDERALES PARA ENTIDADES FEDERATIVAS Y MUNICIPIOS	33	FORTAMUN	I005	SANTA MARIA NDUAYACO	272 - PRENDAS DE SEGURIDAD Y PROTECCIÓN PERSONAL	7,000.00	7,000.00	0.00	0.00
Santa María Nduayaco	2018	APORTACIONES FEDERALES - 2	APORTACIONES FEDERALES PARA ENTIDADES FEDERATIVAS Y MUNICIPIOS	33	FORTAMUN	I005	SANTA MARIA NDUAYACO	297 - REFACCIONES Y ACCESORIOS MENORES DE EQUIPO DE DEFENSA Y SEGURIDAD	0.00	12,000.00	11,900.00	11,900.00
Santa María Nduayaco	2018	APORTACIONES FEDERALES - 2	APORTACIONES FEDERALES PARA ENTIDADES FEDERATIVAS Y MUNICIPIOS	33	FORTAMUN	I005	SANTA MARIA NDUAYACO	322 - ARRENDAMIENTO DE EDIFICIOS	90,000.00	78,000.00	0.00	0.00
Santa María Nduayaco	2018	APORTACIONES FEDERALES - 2	APORTACIONES FEDERALES PARA ENTIDADES FEDERATIVAS Y MUNICIPIOS	33	FORTAMUN	I005	SANTA MARIA NDUAYACO	355 - REPARACIÓN Y MANTENIMIENTO DE EQUIPO DE TRANSPORTE	11,000.00	11,000.00	0.00	0.00
Santa María Nduayaco	2018	APORTACIONES FEDERALES - 2	APORTACIONES FEDERALES PARA ENTIDADES FEDERATIVAS Y MUNICIPIOS	33	FORTAMUN	I005	SANTA MARIA NDUAYACO	356 - REPARACIÓN Y MANTENIMIENTO DE EQUIPO DE DEFENSA Y SEGURIDAD	3,000.00	3,000.00	0.00	0.00
Santa María Nduayaco	2018	APORTACIONES FEDERALES - 2	APORTACIONES FEDERALES PARA ENTIDADES FEDERATIVAS Y MUNICIPIOS	33	FORTAMUN	I005	SANTA MARIA NDUAYACO	566 - EQUIPOS DE GENERACIÓN ELÉCTRICA, APARATOS Y ACCESORIOS ELÉCTRICOS	30,979.05	30,979.05	0.00	0.00
Santa María Quiegolani	2018	APORTACIONES FEDERALES - 2	APORTACIONES FEDERALES PARA ENTIDADES FEDERATIVAS Y MUNICIPIOS	33	FORTAMUN	I005	SANTA MARIA QUIEGOLANI 2	TOTAL DEL PROGRAMA PRESUPUESTARIO	1,168,642.62	1,168,642.62	194,774.00	18,579.01
Santa María Quiegolani	2018	APORTACIONES FEDERALES - 2	APORTACIONES FEDERALES PARA ENTIDADES FEDERATIVAS Y MUNICIPIOS	33	FORTAMUN	I005	SANTA MARIA QUIEGOLANI 2	113 - SUELDOS BASE AL PERSONAL PERMANENTE	1,047,947.67	1,047,947.67	74,079.05	0.00
Santa María Quiegolani	2018	APORTACIONES FEDERALES - 2	APORTACIONES FEDERALES PARA ENTIDADES FEDERATIVAS Y MUNICIPIOS	33	FORTAMUN	I005	SANTA MARIA QUIEGOLANI 2	211 - MATERIALES, ÚTILES Y EQUIPOS MENORES DE OFICINA	7,000.00	7,000.00	7,000.00	0.00
Santa María Quiegolani	2018	APORTACIONES FEDERALES - 2	APORTACIONES FEDERALES PARA ENTIDADES FEDERATIVAS Y MUNICIPIOS	33	FORTAMUN	I005	SANTA MARIA QUIEGOLANI 2	249 - OTROS MATERIALES Y ARTÍCULOS DE CONSTRUCCIÓN Y REPARACIÓN	10,000.00	10,000.00	10,000.00	0.00
Santa María Quiegolani	2018	APORTACIONES FEDERALES - 2	APORTACIONES FEDERALES PARA ENTIDADES FEDERATIVAS Y MUNICIPIOS	33	FORTAMUN	I005	SANTA MARIA QUIEGOLANI 2	261 - COMBUSTIBLES, LUBRICANTES Y ADITIVOS	18,000.00	18,000.00	18,000.00	0.00
Santa María Quiegolani	2018	APORTACIONES FEDERALES - 2	APORTACIONES FEDERALES PARA ENTIDADES FEDERATIVAS Y MUNICIPIOS	33	FORTAMUN	I005	SANTA MARIA QUIEGOLANI 2	282 - MATERIALES DE SEGURIDAD PÚBLICA	5,000.00	5,000.00	5,000.00	0.00

Municipio	Ciclo de Recurso	Tipo de Recurso	Descripción Ramo	Clave Ramo	Descripción Programa	Clave Programa	Dependencia Ejecutora	Partida	Aprobado	Modificado	Recaudado (Ministrado)	Ejercido
Santa María Quiegolani	2018	APORTACIONES FEDERALES - 2	APORTACIONES FEDERALES PARA ENTIDADES FEDERATIVAS Y MUNICIPIOS	33	FORTAMUN	I005	SANTA MARIA QUIEGOLANI 2	311 - ENERGÍA ELÉCTRICA	68,694.95	68,694.95	68,694.95	18,579.01
Santa María Quiegolani	2018	APORTACIONES FEDERALES - 2	APORTACIONES FEDERALES PARA ENTIDADES FEDERATIVAS Y MUNICIPIOS	33	FORTAMUN	I005	SANTA MARIA QUIEGOLANI 2	331 - SERVICIOS LEGALES, DE CONTABILIDAD, AUDITORÍA Y RELACIONADOS	5,000.00	5,000.00	5,000.00	0.00
Santa María Quiegolani	2018	APORTACIONES FEDERALES - 2	APORTACIONES FEDERALES PARA ENTIDADES FEDERATIVAS Y MUNICIPIOS	33	FORTAMUN	I005	SANTA MARIA QUIEGOLANI 2	341 - SERVICIOS FINANCIEROS Y BANCARIOS	2,000.00	2,000.00	2,000.00	0.00
Santa María Quiegolani	2018	APORTACIONES FEDERALES - 2	APORTACIONES FEDERALES PARA ENTIDADES FEDERATIVAS Y MUNICIPIOS	33	FORTAMUN	I005	SANTA MARIA QUIEGOLANI 2	355 - REPARACIÓN Y MANTENIMIENTO DE EQUIPO DE TRANSPORTE	5,000.00	5,000.00	5,000.00	0.00
Santiago Tilantongo	2018	APORTACIONES FEDERALES - 2	APORTACIONES FEDERALES PARA ENTIDADES FEDERATIVAS Y MUNICIPIOS	33	FORTAMUN	I005	SANTIAGO TILANTONGO2	TOTAL DEL PROGRAMA PRESUPUESTARIO	1,657,216.67	1,795,482.11	299,248.00	263,326.56
Santiago Tilantongo	2018	APORTACIONES FEDERALES - 2	APORTACIONES FEDERALES PARA ENTIDADES FEDERATIVAS Y MUNICIPIOS	33	FORTAMUN	I005	SANTIAGO TILANTONGO2	113 - SUELDOS BASE AL PERSONAL PERMANENTE	446,867.52	446,867.52	111,716.88	97,719.00
Santiago Tilantongo	2018	APORTACIONES FEDERALES - 2	APORTACIONES FEDERALES PARA ENTIDADES FEDERATIVAS Y MUNICIPIOS	33	FORTAMUN	I005	SANTIAGO TILANTONGO2	132 - PRIMAS DE VACACIONES, DOMINICAL Y GRATIFICACIÓN DE FIN DE AÑO	14,200.00	14,200.00	0.00	0.00
Santiago Tilantongo	2018	APORTACIONES FEDERALES - 2	APORTACIONES FEDERALES PARA ENTIDADES FEDERATIVAS Y MUNICIPIOS	33	FORTAMUN	I005	SANTIAGO TILANTONGO2	246 - MATERIAL ELÉCTRICO Y ELECTRÓNICO	7,634.40	7,634.40	0.00	0.00
Santiago Tilantongo	2018	APORTACIONES FEDERALES - 2	APORTACIONES FEDERALES PARA ENTIDADES FEDERATIVAS Y MUNICIPIOS	33	FORTAMUN	I005	SANTIAGO TILANTONGO2	261 - COMBUSTIBLES, LUBRICANTES Y ADITIVOS	240,000.00	240,000.00	148,506.00	137,611.75
Santiago Tilantongo	2018	APORTACIONES FEDERALES - 2	APORTACIONES FEDERALES PARA ENTIDADES FEDERATIVAS Y MUNICIPIOS	33	FORTAMUN	I005	SANTIAGO TILANTONGO2	271 - VESTUARIO Y UNIFORMES	92,860.32	92,860.32	0.00	0.00
Santiago Tilantongo	2018	APORTACIONES FEDERALES - 2	APORTACIONES FEDERALES PARA ENTIDADES FEDERATIVAS Y MUNICIPIOS	33	FORTAMUN	I005	SANTIAGO TILANTONGO2	296 - REFACCIONES Y ACCESORIOS MENORES DE EQUIPO DE TRANSPORTE	20,000.00	20,000.00	0.00	0.00
Santiago Tilantongo	2018	APORTACIONES FEDERALES - 2	APORTACIONES FEDERALES PARA ENTIDADES FEDERATIVAS Y MUNICIPIOS	33	FORTAMUN	I005	SANTIAGO TILANTONGO2	311 - ENERGÍA ELÉCTRICA	218,058.00	268,058.00	36,343.00	25,917.45
Santiago Tilantongo	2018	APORTACIONES FEDERALES - 2	APORTACIONES FEDERALES PARA ENTIDADES FEDERATIVAS Y MUNICIPIOS	33	FORTAMUN	I005	SANTIAGO TILANTONGO2	316 - SERVICIOS DE TELECOMUNICACIONES Y SATÉLITES	10,000.00	10,000.00	0.00	0.00

Municipio	Ciclo de Recurso	Tipo de Recurso	Descripción Ramo	Clave Ramo	Descripción Programa	Clave Programa	Dependencia Ejecutora	Partida	Aprobado	Modificado	Recaudado (Ministrado)	Ejercido
Santiago Tilantongo	2018	APORTACIONES FEDERALES - 2	APORTACIONES FEDERALES PARA ENTIDADES FEDERATIVAS Y MUNICIPIOS	33	FORTAMUN	I005	SANTIAGO TILANTONGO2	337 - SERVICIOS DE PROTECCIÓN Y SEGURIDAD	14,616.00	14,616.00	0.00	0.00
Santiago Tilantongo	2018	APORTACIONES FEDERALES - 2	APORTACIONES FEDERALES PARA ENTIDADES FEDERATIVAS Y MUNICIPIOS	33	FORTAMUN	I005	SANTIAGO TILANTONGO2	341 - SERVICIOS FINANCIEROS Y BANCARIOS	1,378.08	1,378.08	344.52	111.36
Santiago Tilantongo	2018	APORTACIONES FEDERALES - 2	APORTACIONES FEDERALES PARA ENTIDADES FEDERATIVAS Y MUNICIPIOS	33	FORTAMUN	I005	SANTIAGO TILANTONGO2	353 - INSTALACIÓN, REPARACIÓN Y MANTENIMIENTO DE EQUIPO DE CÓMPUTO Y TECNOLOGÍA DE LA INFORMACIÓN	117,818.50	117,818.50	0.00	0.00
Santiago Tilantongo	2018	APORTACIONES FEDERALES - 2	APORTACIONES FEDERALES PARA ENTIDADES FEDERATIVAS Y MUNICIPIOS	33	FORTAMUN	I005	SANTIAGO TILANTONGO2	355 - REPARACIÓN Y MANTENIMIENTO DE EQUIPO DE TRANSPORTE	91,850.89	91,850.89	0.00	0.00
Santiago Tilantongo	2018	APORTACIONES FEDERALES - 2	APORTACIONES FEDERALES PARA ENTIDADES FEDERATIVAS Y MUNICIPIOS	33	FORTAMUN	I005	SANTIAGO TILANTONGO2	357 - INSTALACIÓN, REPARACIÓN Y MANTENIMIENTO DE MAQUINARIA, OTROS EQUIPOS Y HERRAMIENTA	27,167.10	27,167.10	0.00	0.00
Santiago Tilantongo	2018	APORTACIONES FEDERALES - 2	APORTACIONES FEDERALES PARA ENTIDADES FEDERATIVAS Y MUNICIPIOS	33	FORTAMUN	I005	SANTIAGO TILANTONGO2	392 - IMPUESTOS Y DERECHOS	4,020.00	4,020.00	0.00	0.00
Santiago Tilantongo	2018	APORTACIONES FEDERALES - 2	APORTACIONES FEDERALES PARA ENTIDADES FEDERATIVAS Y MUNICIPIOS	33	FORTAMUN	I005	SANTIAGO TILANTONGO2	395 - PENAS, MULTAS, ACCESORIOS Y ACTUALIZACIONES	94.80	94.80	0.00	0.00
Santiago Tilantongo	2018	APORTACIONES FEDERALES - 2	APORTACIONES FEDERALES PARA ENTIDADES FEDERATIVAS Y MUNICIPIOS	33	FORTAMUN	I005	SANTIAGO TILANTONGO2	398 - IMPUESTO SOBRE NÓMINAS Y OTROS QUE SE DERIVEN DE UNA RELACIÓN LABORAL	7,012.80	7,012.80	2,337.60	1,967.00
Santiago Tilantongo	2018	APORTACIONES FEDERALES - 2	APORTACIONES FEDERALES PARA ENTIDADES FEDERATIVAS Y MUNICIPIOS	33	FORTAMUN	I005	SANTIAGO TILANTONGO2	541 - VEHÍCULOS Y EQUIPO TERRESTRE	343,638.26	431,903.70	0.00	0.00
Teotongo	2018	APORTACIONES FEDERALES - 2	APORTACIONES FEDERALES PARA ENTIDADES FEDERATIVAS Y MUNICIPIOS	33	FORTAMUN	I005	ayuntamiento	TOTAL DEL PROGRAMA PRESUPUESTARIO	565,491.80	565,491.80	94,248.30	0.00
Santiago Camotlán	2018	APORTACIONES FEDERALES - 2	APORTACIONES FEDERALES PARA ENTIDADES FEDERATIVAS Y MUNICIPIOS	33	FORTAMUN	I005	h. ayuntamiento	TOTAL DEL PROGRAMA PRESUPUESTARIO	891,600.00	891,600.00	222,900.00	222,900.00
Gobierno de la Entidad	2018	APORTACIONES FEDERALES - 2	APORTACIONES FEDERALES PARA ENTIDADES FEDERATIVAS Y MUNICIPIOS	33	FORTAMUN	I005	GOBIERNO DEL ESTADO DE OAXACA	TOTAL DEL PROGRAMA PRESUPUESTARIO	2,410,106,123.00	2,410,106,123.00	602,526,531.00	602,526,531.00
Gobierno de la Entidad	2018	APORTACIONES FEDERALES - 2	APORTACIONES FEDERALES PARA ENTIDADES FEDERATIVAS Y MUNICIPIOS	33	FAM ASISTENCIA SOCIAL	I006	GOBIERNO DEL ESTADO DE OAXACA	TOTAL DEL PROGRAMA PRESUPUESTARIO	584,881,243.00	584,881,243.00	146,220,312.00	0.00

Municipio	Ciclo de Recurso	Tipo de Recurso	Descripción Ramo	Clave Ramo	Descripción Programa	Clave Programa	Dependencia Ejecutora	Partida	Aprobado	Modificado	Recaudado (Ministrado)	Ejercido
Gobierno de la Entidad	2018	APORTACIONES FEDERALES - 2	APORTACIONES FEDERALES PARA ENTIDADES FEDERATIVAS Y MUNICIPIOS	33	FAM ASISTENCIA SOCIAL	I006	SISTEMA PARA EL DESARROLLO INTEGRAL DE LA FAMILIA DEL ESTADO DE OAXACA	221 - PRODUCTOS ALIMENTICIOS PARA PERSONAS	584,881,243.00	584,881,243.00	146,220,312.00	0.00
Gobierno de la Entidad	2018	APORTACIONES FEDERALES - 2	APORTACIONES FEDERALES PARA ENTIDADES FEDERATIVAS Y MUNICIPIOS	33	FAM INFRAESTRUCTURA EDUCATIVA BÁSICA	I007	GOBIERNO DEL ESTADO DE OAXACA	TOTAL DEL PROGRAMA PRESUPUESTARIO	351,392,304.00	351,392,304.00	87,848,076.00	0.00
Gobierno de la Entidad	2018	APORTACIONES FEDERALES - 2	APORTACIONES FEDERALES PARA ENTIDADES FEDERATIVAS Y MUNICIPIOS	33	FAM INFRAESTRUCTURA EDUCATIVA BÁSICA	I007	GOBIERNO DEL ESTADO DE OAXACA 1	411 - ASIGNACIONES PRESUPUESTARIAS AL PODER EJECUTIVO	351,392,304.00	351,392,304.00	87,848,076.00	0.00
Gobierno de la Entidad	2018	APORTACIONES FEDERALES - 2	APORTACIONES FEDERALES PARA ENTIDADES FEDERATIVAS Y MUNICIPIOS	33	FAM INFRAESTRUCTURA EDUCATIVA MEDIA SUPERIOR Y SUPERIOR	I008	GOBIERNO DEL ESTADO DE OAXACA	TOTAL DEL PROGRAMA PRESUPUESTARIO	276,329,520.00	276,329,520.00	69,082,380.00	0.00
Gobierno de la Entidad	2018	APORTACIONES FEDERALES - 2	APORTACIONES FEDERALES PARA ENTIDADES FEDERATIVAS Y MUNICIPIOS	33	FAM INFRAESTRUCTURA EDUCATIVA MEDIA SUPERIOR Y SUPERIOR	I008	GOBIERNO DEL ESTADO DE OAXACA 1	411 - ASIGNACIONES PRESUPUESTARIAS AL PODER EJECUTIVO	276,329,520.00	276,329,520.00	69,082,380.00	0.00
Gobierno de la Entidad	2018	APORTACIONES FEDERALES - 2	APORTACIONES FEDERALES PARA ENTIDADES FEDERATIVAS Y MUNICIPIOS	33	FAETA EDUCACIÓN DE ADULTOS	I010	GOBIERNO DEL ESTADO DE OAXACA	TOTAL DEL PROGRAMA PRESUPUESTARIO	135,748,240.00	135,748,240.00	38,598,993.00	33,764,100.42
Gobierno de la Entidad	2018	APORTACIONES FEDERALES - 2	APORTACIONES FEDERALES PARA ENTIDADES FEDERATIVAS Y MUNICIPIOS	33	FAETA EDUCACIÓN DE ADULTOS	I010	INSTITUTO ESTATAL DE EDUCACION PARA ADULTOS 4	113 - SUELDOS BASE AL PERSONAL PERMANENTE	26,290,915.92	26,290,915.92	6,528,866.62	6,528,866.62
Gobierno de la Entidad	2018	APORTACIONES FEDERALES - 2	APORTACIONES FEDERALES PARA ENTIDADES FEDERATIVAS Y MUNICIPIOS	33	FAETA EDUCACIÓN DE ADULTOS	I010	INSTITUTO ESTATAL DE EDUCACION PARA ADULTOS 4	132 - PRIMAS DE VACACIONES, DOMINICAL Y GRATIFICACIÓN DE FIN DE AÑO	1,266,543.10	1,266,543.10	0.00	0.00
Gobierno de la Entidad	2018	APORTACIONES FEDERALES - 2	APORTACIONES FEDERALES PARA ENTIDADES FEDERATIVAS Y MUNICIPIOS	33	FAETA EDUCACIÓN DE ADULTOS	I010	INSTITUTO ESTATAL DE EDUCACION PARA ADULTOS 4	134 - COMPENSACIONES	7,606,864.32	7,606,864.32	1,784,400.54	1,784,400.54
Gobierno de la Entidad	2018	APORTACIONES FEDERALES - 2	APORTACIONES FEDERALES PARA ENTIDADES FEDERATIVAS Y MUNICIPIOS	33	FAETA EDUCACIÓN DE ADULTOS	I010	INSTITUTO ESTATAL DE EDUCACION PARA ADULTOS 4	141 - APORTACIONES DE SEGURIDAD SOCIAL	4,424,529.32	4,424,529.32	1,041,395.50	1,041,395.50
Gobierno de la Entidad	2018	APORTACIONES FEDERALES - 2	APORTACIONES FEDERALES PARA ENTIDADES FEDERATIVAS Y MUNICIPIOS	33	FAETA EDUCACIÓN DE ADULTOS	I010	INSTITUTO ESTATAL DE EDUCACION PARA ADULTOS 4	142 - APORTACIONES A FONDOS DE VIVIENDA	1,593,536.80	1,593,536.80	398,382.00	396,118.38
Gobierno de la Entidad	2018	APORTACIONES FEDERALES - 2	APORTACIONES FEDERALES PARA ENTIDADES FEDERATIVAS Y MUNICIPIOS	33	FAETA EDUCACIÓN DE ADULTOS	I010	INSTITUTO ESTATAL DE EDUCACION PARA ADULTOS 4	143 - APORTACIONES AL SISTEMA PARA EL RETIRO	2,142,746.79	2,142,746.79	310,000.00	196,479.80
Gobierno de la Entidad	2018	APORTACIONES FEDERALES - 2	APORTACIONES FEDERALES PARA ENTIDADES FEDERATIVAS Y MUNICIPIOS	33	FAETA EDUCACIÓN DE ADULTOS	I010	INSTITUTO ESTATAL DE EDUCACION PARA ADULTOS 4	144 - APORTACIONES PARA SEGUROS	664,686.15	664,686.15	291,651.00	22,257.76

Municipio	Ciclo de Recurso	Tipo de Recurso	Descripción Ramo	Clave Ramo	Descripción Programa	Clave Programa	Dependencia Ejecutora	Partida	Aprobado	Modificado	Recaudado (Ministrado)	Ejercido
Gobierno de la Entidad	2018	APORTACIONES FEDERALES - 2	APORTACIONES FEDERALES PARA ENTIDADES FEDERATIVAS Y MUNICIPIOS	33	FAETA EDUCACIÓN DE ADULTOS	I010	INSTITUTO ESTATAL DE EDUCACION PARA ADULTOS 4	152 - INDEMNIZACIONES	1,130,142.10	1,130,142.10	1,130,142.10	0.00
Gobierno de la Entidad	2018	APORTACIONES FEDERALES - 2	APORTACIONES FEDERALES PARA ENTIDADES FEDERATIVAS Y MUNICIPIOS	33	FAETA EDUCACIÓN DE ADULTOS	I010	INSTITUTO ESTATAL DE EDUCACION PARA ADULTOS 4	154 - PRESTACIONES CONTRACTUALES	3,766,409.49	3,766,409.49	0.00	0.00
Gobierno de la Entidad	2018	APORTACIONES FEDERALES - 2	APORTACIONES FEDERALES PARA ENTIDADES FEDERATIVAS Y MUNICIPIOS	33	FAETA EDUCACIÓN DE ADULTOS	I010	INSTITUTO ESTATAL DE EDUCACION PARA ADULTOS 4	159 - OTRAS PRESTACIONES SOCIALES Y ECONÓMICAS	27,063,696.01	27,063,696.01	7,153,152.24	5,435,764.28
Gobierno de la Entidad	2018	APORTACIONES FEDERALES - 2	APORTACIONES FEDERALES PARA ENTIDADES FEDERATIVAS Y MUNICIPIOS	33	FAETA EDUCACIÓN DE ADULTOS	I010	INSTITUTO ESTATAL DE EDUCACION PARA ADULTOS 4	211 - MATERIALES, ÚTILES Y EQUIPOS MENORES DE OFICINA	4,201,200.00	4,782,900.00	1,632,000.00	1,565,102.55
Gobierno de la Entidad	2018	APORTACIONES FEDERALES - 2	APORTACIONES FEDERALES PARA ENTIDADES FEDERATIVAS Y MUNICIPIOS	33	FAETA EDUCACIÓN DE ADULTOS	I010	INSTITUTO ESTATAL DE EDUCACION PARA ADULTOS 4	214 - MATERIALES, ÚTILES Y EQUIPOS MENORES DE TECNOLOGÍAS DE LA INFORMACIÓN Y COMUNICACIONES	3,787,600.00	3,787,600.00	1,466,709.00	1,398,454.38
Gobierno de la Entidad	2018	APORTACIONES FEDERALES - 2	APORTACIONES FEDERALES PARA ENTIDADES FEDERATIVAS Y MUNICIPIOS	33	FAETA EDUCACIÓN DE ADULTOS	I010	INSTITUTO ESTATAL DE EDUCACION PARA ADULTOS 4	216 - MATERIAL DE LIMPIEZA	2,378,800.84	2,662,884.84	890,443.56	890,443.56
Gobierno de la Entidad	2018	APORTACIONES FEDERALES - 2	APORTACIONES FEDERALES PARA ENTIDADES FEDERATIVAS Y MUNICIPIOS	33	FAETA EDUCACIÓN DE ADULTOS	I010	INSTITUTO ESTATAL DE EDUCACION PARA ADULTOS 4	246 - MATERIAL ELÉCTRICO Y ELECTRÓNICO	101,760.00	101,760.00	15,615.00	0.00
Gobierno de la Entidad	2018	APORTACIONES FEDERALES - 2	APORTACIONES FEDERALES PARA ENTIDADES FEDERATIVAS Y MUNICIPIOS	33	FAETA EDUCACIÓN DE ADULTOS	I010	INSTITUTO ESTATAL DE EDUCACION PARA ADULTOS 4	261 - COMBUSTIBLES, LUBRICANTES Y ADITIVOS	5,183,015.20	5,183,015.20	1,468,989.54	1,420,344.70
Gobierno de la Entidad	2018	APORTACIONES FEDERALES - 2	APORTACIONES FEDERALES PARA ENTIDADES FEDERATIVAS Y MUNICIPIOS	33	FAETA EDUCACIÓN DE ADULTOS	I010	INSTITUTO ESTATAL DE EDUCACION PARA ADULTOS 4	292 - REFACCIONES Y ACCESORIOS MENORES DE EDIFICIOS	20,000.00	20,000.00	700.00	0.00
Gobierno de la Entidad	2018	APORTACIONES FEDERALES - 2	APORTACIONES FEDERALES PARA ENTIDADES FEDERATIVAS Y MUNICIPIOS	33	FAETA EDUCACIÓN DE ADULTOS	I010	INSTITUTO ESTATAL DE EDUCACION PARA ADULTOS 4	293 - REFACCIONES Y ACCESORIOS MENORES DE MOBILIARIO Y EQUIPO DE ADMINISTRACIÓN, EDUCACIONAL Y RECREATIVO	20,000.00	20,000.00	1,500.00	0.00
Gobierno de la Entidad	2018	APORTACIONES FEDERALES - 2	APORTACIONES FEDERALES PARA ENTIDADES FEDERATIVAS Y MUNICIPIOS	33	FAETA EDUCACIÓN DE ADULTOS	I010	INSTITUTO ESTATAL DE EDUCACION PARA ADULTOS 4	294 - REFACCIONES Y ACCESORIOS MENORES DE EQUIPO DE CÓMPUTO Y TECNOLOGÍAS DE LA INFORMACIÓN	50,000.00	50,000.00	3,950.00	0.00
Gobierno de la Entidad	2018	APORTACIONES FEDERALES - 2	APORTACIONES FEDERALES PARA ENTIDADES FEDERATIVAS Y MUNICIPIOS	33	FAETA EDUCACIÓN DE ADULTOS	I010	INSTITUTO ESTATAL DE EDUCACION PARA ADULTOS 4	296 - REFACCIONES Y ACCESORIOS MENORES DE EQUIPO DE TRANSPORTE	3,195,324.00	2,329,540.00	294,414.90	294,414.90
Gobierno de la Entidad	2018	APORTACIONES FEDERALES - 2	APORTACIONES FEDERALES PARA ENTIDADES FEDERATIVAS Y MUNICIPIOS	33	FAETA EDUCACIÓN DE ADULTOS	I010	INSTITUTO ESTATAL DE EDUCACION PARA ADULTOS 4	299 - REFACCIONES Y ACCESORIOS MENORES OTROS BIENES MUEBLES	20,000.00	20,000.00	2,000.00	0.00

Municipio	Ciclo de Recurso	Tipo de Recurso	Descripción Ramo	Clave Ramo	Descripción Programa	Clave Programa	Dependencia Ejecutora	Partida	Aprobado	Modificado	Recaudado (Ministrado)	Ejercido
Gobierno de la Entidad	2018	APORTACIONES FEDERALES - 2	APORTACIONES FEDERALES PARA ENTIDADES FEDERATIVAS Y MUNICIPIOS	33	FAETA EDUCACIÓN DE ADULTOS	I010	INSTITUTO ESTATAL DE EDUCACION PARA ADULTOS 4	311 - ENERGÍA ELÉCTRICA	750,660.00	750,660.00	160,000.00	63,436.00
Gobierno de la Entidad	2018	APORTACIONES FEDERALES - 2	APORTACIONES FEDERALES PARA ENTIDADES FEDERATIVAS Y MUNICIPIOS	33	FAETA EDUCACIÓN DE ADULTOS	I010	INSTITUTO ESTATAL DE EDUCACION PARA ADULTOS 4	313 - AGUA	505,813.56	505,813.56	62,000.00	31,672.68
Gobierno de la Entidad	2018	APORTACIONES FEDERALES - 2	APORTACIONES FEDERALES PARA ENTIDADES FEDERATIVAS Y MUNICIPIOS	33	FAETA EDUCACIÓN DE ADULTOS	I010	INSTITUTO ESTATAL DE EDUCACION PARA ADULTOS 4	314 - TELEFONÍA TRADICIONAL	300,396.00	300,396.00	75,000.00	46,681.40
Gobierno de la Entidad	2018	APORTACIONES FEDERALES - 2	APORTACIONES FEDERALES PARA ENTIDADES FEDERATIVAS Y MUNICIPIOS	33	FAETA EDUCACIÓN DE ADULTOS	I010	INSTITUTO ESTATAL DE EDUCACION PARA ADULTOS 4	315 - TELEFONÍA CELULAR	9,600.00	9,600.00	8,500.00	4,956.93
Gobierno de la Entidad	2018	APORTACIONES FEDERALES - 2	APORTACIONES FEDERALES PARA ENTIDADES FEDERATIVAS Y MUNICIPIOS	33	FAETA EDUCACIÓN DE ADULTOS	I010	INSTITUTO ESTATAL DE EDUCACION PARA ADULTOS 4	317 - SERVICIOS DE ACCESO DE INTERNET, REDES Y PROCESAMIENTO DE INFORMACIÓN	449,300.44	249,300.44	34,000.00	20,608.22
Gobierno de la Entidad	2018	APORTACIONES FEDERALES - 2	APORTACIONES FEDERALES PARA ENTIDADES FEDERATIVAS Y MUNICIPIOS	33	FAETA EDUCACIÓN DE ADULTOS	I010	INSTITUTO ESTATAL DE EDUCACION PARA ADULTOS 4	322 - ARRENDAMIENTO DE EDIFICIOS	9,015,113.16	9,015,113.16	2,420,835.67	2,334,257.20
Gobierno de la Entidad	2018	APORTACIONES FEDERALES - 2	APORTACIONES FEDERALES PARA ENTIDADES FEDERATIVAS Y MUNICIPIOS	33	FAETA EDUCACIÓN DE ADULTOS	I010	INSTITUTO ESTATAL DE EDUCACION PARA ADULTOS 4	323 - ARRENDAMIENTO DE MOBILIARIO Y EQUIPO DE ADMINISTRACIÓN, EDUCACIONAL Y RECREATIVO	504,000.00	504,000.00	115,445.33	115,445.33
Gobierno de la Entidad	2018	APORTACIONES FEDERALES - 2	APORTACIONES FEDERALES PARA ENTIDADES FEDERATIVAS Y MUNICIPIOS	33	FAETA EDUCACIÓN DE ADULTOS	I010	INSTITUTO ESTATAL DE EDUCACION PARA ADULTOS 4	325 - ARRENDAMIENTO DE EQUIPO DE TRANSPORTE	80,000.00	80,000.00	56,110.00	0.00
Gobierno de la Entidad	2018	APORTACIONES FEDERALES - 2	APORTACIONES FEDERALES PARA ENTIDADES FEDERATIVAS Y MUNICIPIOS	33	FAETA EDUCACIÓN DE ADULTOS	I010	INSTITUTO ESTATAL DE EDUCACION PARA ADULTOS 4	329 - OTROS ARRENDAMIENTOS	0.00	313.20	313.20	313.20
Gobierno de la Entidad	2018	APORTACIONES FEDERALES - 2	APORTACIONES FEDERALES PARA ENTIDADES FEDERATIVAS Y MUNICIPIOS	33	FAETA EDUCACIÓN DE ADULTOS	I010	INSTITUTO ESTATAL DE EDUCACION PARA ADULTOS 4	333 - SERVICIOS DE CONSULTORÍA ADMINISTRATIVA, PROCESOS, TÉCNICA Y EN TECNOLOGÍAS DE LA INFORMACIÓN	15,000.00	15,000.00	7,466.00	696.00
Gobierno de la Entidad	2018	APORTACIONES FEDERALES - 2	APORTACIONES FEDERALES PARA ENTIDADES FEDERATIVAS Y MUNICIPIOS	33	FAETA EDUCACIÓN DE ADULTOS	I010	INSTITUTO ESTATAL DE EDUCACION PARA ADULTOS 4	338 - SERVICIOS DE VIGILANCIA	1,035,891.80	993,189.80	205,771.00	205,771.00
Gobierno de la Entidad	2018	APORTACIONES FEDERALES - 2	APORTACIONES FEDERALES PARA ENTIDADES FEDERATIVAS Y MUNICIPIOS	33	FAETA EDUCACIÓN DE ADULTOS	I010	INSTITUTO ESTATAL DE EDUCACION PARA ADULTOS 4	339 - SERVICIOS PROFESIONALES, CIENTÍFICOS Y TÉCNICOS INTEGRALES	0.00	42,702.00	8,996.74	0.00
Gobierno de la Entidad	2018	APORTACIONES FEDERALES - 2	APORTACIONES FEDERALES PARA ENTIDADES FEDERATIVAS Y MUNICIPIOS	33	FAETA EDUCACIÓN DE ADULTOS	I010	INSTITUTO ESTATAL DE EDUCACION PARA ADULTOS 4	347 - FLETES Y MANIOBRAS	138,000.00	138,000.00	32,354.26	32,354.26

Municipio	Ciclo de Recurso	Tipo de Recurso	Descripción Ramo	Clave Ramo	Descripción Programa	Clave Programa	Dependencia Ejecutora	Partida	Aprobado	Modificado	Recaudado (Ministrado)	Ejercido
Gobierno de la Entidad	2018	APORTACIONES FEDERALES - 2	APORTACIONES FEDERALES PARA ENTIDADES FEDERATIVAS Y MUNICIPIOS	33	FAETA EDUCACIÓN DE ADULTOS	I010	INSTITUTO ESTATAL DE EDUCACION PARA ADULTOS 4	351 - CONSERVACIÓN Y MANTENIMIENTO MENOR DE INMUEBLES	438,000.00	444,676.24	126,370.00	115,863.04
Gobierno de la Entidad	2018	APORTACIONES FEDERALES - 2	APORTACIONES FEDERALES PARA ENTIDADES FEDERATIVAS Y MUNICIPIOS	33	FAETA EDUCACIÓN DE ADULTOS	I010	INSTITUTO ESTATAL DE EDUCACION PARA ADULTOS 4	352 - INSTALACIÓN, REPARACIÓN Y MANTENIMIENTO DE MOBILIARIO Y EQUIPO DE ADMINISTRACIÓN, EDUCACIONAL Y RECREATIVO	12,000.00	12,000.00	8,716.00	0.00
Gobierno de la Entidad	2018	APORTACIONES FEDERALES - 2	APORTACIONES FEDERALES PARA ENTIDADES FEDERATIVAS Y MUNICIPIOS	33	FAETA EDUCACIÓN DE ADULTOS	I010	INSTITUTO ESTATAL DE EDUCACION PARA ADULTOS 4	355 - REPARACIÓN Y MANTENIMIENTO DE EQUIPO DE TRANSPORTE	25,580.00	103,630.51	103,630.51	90,840.51
Gobierno de la Entidad	2018	APORTACIONES FEDERALES - 2	APORTACIONES FEDERALES PARA ENTIDADES FEDERATIVAS Y MUNICIPIOS	33	FAETA EDUCACIÓN DE ADULTOS	I010	INSTITUTO ESTATAL DE EDUCACION PARA ADULTOS 4	358 - SERVICIOS DE LIMPIEZA Y MANEJO DE DESECHOS	42,000.00	41,686.80	26,814.80	0.00
Gobierno de la Entidad	2018	APORTACIONES FEDERALES - 2	APORTACIONES FEDERALES PARA ENTIDADES FEDERATIVAS Y MUNICIPIOS	33	FAETA EDUCACIÓN DE ADULTOS	I010	INSTITUTO ESTATAL DE EDUCACION PARA ADULTOS 4	359 - SERVICIOS DE JARDINERÍA Y FUMIGACIÓN	45,000.00	45,000.00	4,872.00	4,872.00
Gobierno de la Entidad	2018	APORTACIONES FEDERALES - 2	APORTACIONES FEDERALES PARA ENTIDADES FEDERATIVAS Y MUNICIPIOS	33	FAETA EDUCACIÓN DE ADULTOS	I010	INSTITUTO ESTATAL DE EDUCACION PARA ADULTOS 4	361 - DIFUSIÓN POR RADIO, TELEVISIÓN Y OTROS MEDIOS DE MENSAJES SOBRE PROGRAMAS Y ACTIVIDADES GUBERNAMENTALES	2,350,800.00	1,376,690.63	302,355.00	292,128.76
Gobierno de la Entidad	2018	APORTACIONES FEDERALES - 2	APORTACIONES FEDERALES PARA ENTIDADES FEDERATIVAS Y MUNICIPIOS	33	FAETA EDUCACIÓN DE ADULTOS	I010	INSTITUTO ESTATAL DE EDUCACION PARA ADULTOS 4	371 - PASAJES AÉREOS	162,000.00	248,382.62	122,992.62	122,992.62
Gobierno de la Entidad	2018	APORTACIONES FEDERALES - 2	APORTACIONES FEDERALES PARA ENTIDADES FEDERATIVAS Y MUNICIPIOS	33	FAETA EDUCACIÓN DE ADULTOS	I010	INSTITUTO ESTATAL DE EDUCACION PARA ADULTOS 4	372 - PASAJES TERRESTRES	79,200.00	79,200.00	20,795.00	9,757.30
Gobierno de la Entidad	2018	APORTACIONES FEDERALES - 2	APORTACIONES FEDERALES PARA ENTIDADES FEDERATIVAS Y MUNICIPIOS	33	FAETA EDUCACIÓN DE ADULTOS	I010	INSTITUTO ESTATAL DE EDUCACION PARA ADULTOS 4	375 - VIÁTICOS EN EL PAÍS	1,179,600.00	1,179,600.00	532,230.00	461,810.00
Gobierno de la Entidad	2018	APORTACIONES FEDERALES - 2	APORTACIONES FEDERALES PARA ENTIDADES FEDERATIVAS Y MUNICIPIOS	33	FAETA EDUCACIÓN DE ADULTOS	I010	INSTITUTO ESTATAL DE EDUCACION PARA ADULTOS 4	378 - SERVICIOS INTEGRALES DE TRASLADO Y VIÁTICOS	367,389.96	367,389.96	3,000.00	2,000.00
Gobierno de la Entidad	2018	APORTACIONES FEDERALES - 2	APORTACIONES FEDERALES PARA ENTIDADES FEDERATIVAS Y MUNICIPIOS	33	FAETA EDUCACIÓN DE ADULTOS	I010	INSTITUTO ESTATAL DE EDUCACION PARA ADULTOS 4	379 - OTROS SERVICIOS DE TRASLADO Y HOSPEDAJE	0.00	3,000.00	2,946.00	2,946.00
Gobierno de la Entidad	2018	APORTACIONES FEDERALES - 2	APORTACIONES FEDERALES PARA ENTIDADES FEDERATIVAS Y MUNICIPIOS	33	FAETA EDUCACIÓN DE ADULTOS	I010	INSTITUTO ESTATAL DE EDUCACION PARA ADULTOS 4	383 - CONGRESOS Y CONVENCIONES	0.00	200,000.00	100,000.00	0.00
Gobierno de la Entidad	2018	APORTACIONES FEDERALES - 2	APORTACIONES FEDERALES PARA ENTIDADES FEDERATIVAS Y MUNICIPIOS	33	FAETA EDUCACIÓN DE ADULTOS	I010	INSTITUTO ESTATAL DE EDUCACION PARA ADULTOS 4	392 - IMPUESTOS Y DERECHOS	362,125.04	362,125.04	3,890.00	3,890.00

Municipio	Ciclo de Recurso	Tipo de Recurso	Descripción Ramo	Clave Ramo	Descripción Programa	Clave Programa	Dependencia Ejecutora	Partida	Aprobado	Modificado	Recaudado (Ministrado)	Ejercido
Gobierno de la Entidad	2018	APORTACIONES FEDERALES - 2	APORTACIONES FEDERALES PARA ENTIDADES FEDERATIVAS Y MUNICIPIOS	33	FAETA EDUCACIÓN DE ADULTOS	I010	INSTITUTO ESTATAL DE EDUCACION PARA ADULTOS 4	394 - SENTENCIAS Y RESOLUCIONES POR AUTORIDAD COMPETENTE	0.00	800,000.00	293,376.87	0.00
Gobierno de la Entidad	2018	APORTACIONES FEDERALES - 2	APORTACIONES FEDERALES PARA ENTIDADES FEDERATIVAS Y MUNICIPIOS	33	FAETA EDUCACIÓN DE ADULTOS	I010	INSTITUTO ESTATAL DE EDUCACION PARA ADULTOS 4	441 - AYUDAS SOCIALES A PERSONAS	22,973,000.00	22,973,000.00	9,345,900.00	8,826,765.00
Gobierno de la Entidad	2018	APORTACIONES FEDERALES - 2	APORTACIONES FEDERALES PARA ENTIDADES FEDERATIVAS Y MUNICIPIOS	33	FASP	I011	GOBIERNO DEL ESTADO DE OAXACA	TOTAL DEL PROGRAMA PRESUPUESTARIO	228,809,540.00	228,809,540.00	68,642,862.00	0.00
Gobierno de la Entidad	2018	APORTACIONES FEDERALES - 2	APORTACIONES FEDERALES PARA ENTIDADES FEDERATIVAS Y MUNICIPIOS	33	FASP	I011	GOBIERNO DEL ESTADO DE OAXACA 1	411 - ASIGNACIONES PRESUPUESTARIAS AL PODER EJECUTIVO	228,809,540.00	228,809,540.00	68,642,862.00	0.00
Gobierno de la Entidad	2018	APORTACIONES FEDERALES - 2	APORTACIONES FEDERALES PARA ENTIDADES FEDERATIVAS Y MUNICIPIOS	33	FAFEF	I012	COORDINACION GENERAL DE EDUCACION MEDIA SUPERIOR Y SUPERIOR, CIENCIAA Y TECNOLOGIAA 1 TRIM 2018	451 - PENSIONES	735,430.00	735,430.00	224,704.40	224,704.40
Gobierno de la Entidad	2018	APORTACIONES FEDERALES - 2	APORTACIONES FEDERALES PARA ENTIDADES FEDERATIVAS Y MUNICIPIOS	33	FAFEF	I012	COORDINACIÓN GENERAL DEL COMITÉ ESTATAL DE PLANEACIÓN PARA EL DESARROLLO DE OAXACA	111 - DIETAS	5,840,331.00	0.00	0.00	0.00
Gobierno de la Entidad	2018	APORTACIONES FEDERALES - 2	APORTACIONES FEDERALES PARA ENTIDADES FEDERATIVAS Y MUNICIPIOS	33	FAFEF	I012	COORDINACIÓN GENERAL DEL COMITÉ ESTATAL DE PLANEACIÓN PARA EL DESARROLLO DE OAXACA	112 - HABERES	1,497,673.00	0.00	0.00	0.00
Gobierno de la Entidad	2018	APORTACIONES FEDERALES - 2	APORTACIONES FEDERALES PARA ENTIDADES FEDERATIVAS Y MUNICIPIOS	33	FAFEF	I012	COORDINACIÓN GENERAL DEL COMITÉ ESTATAL DE PLANEACIÓN PARA EL DESARROLLO DE OAXACA	114 - REMUNERACIONES POR ADSCRIPCIÓN LABORAL EN EL EXTRANJERO	450,861.00	0.00	0.00	0.00
Gobierno de la Entidad	2018	APORTACIONES FEDERALES - 2	APORTACIONES FEDERALES PARA ENTIDADES FEDERATIVAS Y MUNICIPIOS	33	FAFEF	I012	COORDINACIÓN GENERAL DEL COMITÉ ESTATAL DE PLANEACIÓN PARA EL DESARROLLO DE OAXACA	117 - NO EXISTE EN CATÁLOGO	0.00	5,840,331.00	1,155,136.35	1,155,136.35
Gobierno de la Entidad	2018	APORTACIONES FEDERALES - 2	APORTACIONES FEDERALES PARA ENTIDADES FEDERATIVAS Y MUNICIPIOS	33	FAFEF	I012	COORDINACIÓN GENERAL DEL COMITÉ ESTATAL DE PLANEACIÓN PARA EL DESARROLLO DE OAXACA	118 - NO EXISTE EN CATÁLOGO	0.00	1,497,673.00	267,314.95	267,314.95
Gobierno de la Entidad	2018	APORTACIONES FEDERALES - 2	APORTACIONES FEDERALES PARA ENTIDADES FEDERATIVAS Y MUNICIPIOS	33	FAFEF	I012	COORDINACIÓN GENERAL DEL COMITÉ ESTATAL DE PLANEACIÓN PARA EL DESARROLLO DE OAXACA	119 - NO EXISTE EN CATÁLOGO	0.00	450,861.00	84,183.00	84,183.00
Gobierno de la Entidad	2018	APORTACIONES FEDERALES - 2	APORTACIONES FEDERALES PARA ENTIDADES FEDERATIVAS Y MUNICIPIOS	33	FAFEF	I012	JEFATURA DE LA GUBERNATURA 1 TRIM 2018	451 - PENSIONES	1,175,438.00	1,175,438.00	189,487.70	189,487.70
Gobierno de la Entidad	2018	APORTACIONES FEDERALES - 2	APORTACIONES FEDERALES PARA ENTIDADES FEDERATIVAS Y MUNICIPIOS	33	FAFEF	I012	SECRETARIA DE ADMINISTRACI¿N	451 - PENSIONES	42,197,673.00	42,197,673.00	42,197,673.00	6,443,619.15

Municipio	Ciclo de Recurso	Tipo de Recurso	Descripción Ramo	Clave Ramo	Descripción Programa	Clave Programa	Dependencia Ejecutora	Partida	Aprobado	Modificado	Recaudado (Ministrado)	Ejercido
Gobierno de la Entidad	2018	APORTACIONES FEDERALES - 2	APORTACIONES FEDERALES PARA ENTIDADES FEDERATIVAS Y MUNICIPIOS	33	FAFEF	I012	SECRETARIA DE ASUNTOS INDIGENAS	451 - PENSIONES	1,280,688.00	1,280,688.00	279,345.90	279,345.90
Gobierno de la Entidad	2018	APORTACIONES FEDERALES - 2	APORTACIONES FEDERALES PARA ENTIDADES FEDERATIVAS Y MUNICIPIOS	33	FAFEF	I012	SECRETARIA DE DESARROLLO AGROPECUARIO, PESCA Y ACUACULTURA 34	451 - PENSIONES	20,525,987.00	20,525,967.00	5,640,817.20	5,640,817.20
Gobierno de la Entidad	2018	APORTACIONES FEDERALES - 2	APORTACIONES FEDERALES PARA ENTIDADES FEDERATIVAS Y MUNICIPIOS	33	FAFEF	I012	SECRETARIA DE DESARROLLO SOCIAL Y HUMANO 6	451 - PENSIONES	3,453,483.00	3,453,483.00	443,754.05	880,673.20
Gobierno de la Entidad	2018	APORTACIONES FEDERALES - 2	APORTACIONES FEDERALES PARA ENTIDADES FEDERATIVAS Y MUNICIPIOS	33	FAFEF	I012	SECRETARIA DE ECONOMIA1ER TRIMESTREOK	451 - PENSIONES	11,246,650.00	11,246,650.00	11,246,650.00	2,182,730.55
Gobierno de la Entidad	2018	APORTACIONES FEDERALES - 2	APORTACIONES FEDERALES PARA ENTIDADES FEDERATIVAS Y MUNICIPIOS	33	FAFEF	I012	SECRETARIA DE FINANZAS	911 - AMORTIZACIÓN DE LA DEUDA INTERNA CON INSTITUCIONES DE CRÉDITO	866,409,765.00	866,409,765.00	301,261,495.18	301,261,495.18
Gobierno de la Entidad	2018	APORTACIONES FEDERALES - 2	APORTACIONES FEDERALES PARA ENTIDADES FEDERATIVAS Y MUNICIPIOS	33	FAFEF	I012	SECRETARIA DE FINANZAS	912 - AMORTIZACIÓN DE LA DEUDA INTERNA POR EMISIÓN DE TÍTULOS Y VALORES	38,775,111.00	38,775,111.00	6,223,504.49	6,223,504.49
Gobierno de la Entidad	2018	APORTACIONES FEDERALES - 2	APORTACIONES FEDERALES PARA ENTIDADES FEDERATIVAS Y MUNICIPIOS	33	FAFEF	I012	SECRETARIA DE FINANZAS	921 - INTERESES DE LA DEUDA INTERNA CON INSTITUCIONES DE CRÉDITO	142,861,495.00	142,861,495.00	29,669,558.40	29,669,558.40
Gobierno de la Entidad	2018	APORTACIONES FEDERALES - 2	APORTACIONES FEDERALES PARA ENTIDADES FEDERATIVAS Y MUNICIPIOS	33	FAFEF	I012	SECRETARIA DE FINANZAS	922 - INTERESES DERIVADOS DE LA COLOCACIÓN DE TÍTULOS Y VALORES	95,214,411.00	95,214,411.00	16,108,080.27	16,108,080.27
Gobierno de la Entidad	2018	APORTACIONES FEDERALES - 2	APORTACIONES FEDERALES PARA ENTIDADES FEDERATIVAS Y MUNICIPIOS	33	FAFEF	I012	SECRETARIA DE LA CONTRALORIA Y TRANSPARENCIA GUBERNAMENTAL PRIMER TRIMESTRE	451 - PENSIONES	7,341,965.00	7,341,965.00	1,278,909.25	1,278,909.25
Gobierno de la Entidad	2018	APORTACIONES FEDERALES - 2	APORTACIONES FEDERALES PARA ENTIDADES FEDERATIVAS Y MUNICIPIOS	33	FAFEF	I012	SECRETARIA DE LA MUJER OAXAQUEÑA PRIMER TRIMESTRE	143 - APORTACIONES AL SISTEMA PARA EL RETIRO	516,357.00	516,357.00	516,357.00	173,787.90
Gobierno de la Entidad	2018	APORTACIONES FEDERALES - 2	APORTACIONES FEDERALES PARA ENTIDADES FEDERATIVAS Y MUNICIPIOS	33	FAFEF	I012	SECRETARIA DE LAS INFRAESTRUCTURAS Y EL ORDENAMIENTO TERRITORIAL SUSTENTABLE FAFEF 2018 1ER TRIMESTRE 2018	113 - SUELDOS BASE AL PERSONAL PERMANENTE	18,595,140.00	18,595,140.00	5,091,185.80	5,091,185.80
Gobierno de la Entidad	2018	APORTACIONES FEDERALES - 2	APORTACIONES FEDERALES PARA ENTIDADES FEDERATIVAS Y MUNICIPIOS	33	FAFEF	I012	SECRETARIA DE VIALIDAD Y TRANSPORTE	143 - APORTACIONES AL SISTEMA PARA EL RETIRO	8,153,764.00	8,153,764.00	1,623,793.75	1,623,793.75
Oaxaca de Juárez	2018	APORTACIONES FEDERALES - 2	APORTACIONES FEDERALES PARA ENTIDADES FEDERATIVAS Y MUNICIPIOS	33	FAFEF	I012	SECRETARIA DEL MEDIO AMBIENTE, ENERGIAS Y DESARROLLO SUSTENTABLE	TOTAL DEL PROGRAMA PRESUPUESTARIO	1,375,374.00	1,375,374.00	181,746.95	181,746.95

Municipio	Ciclo de Recurso	Tipo de Recurso	Descripción Ramo	Clave Ramo	Descripción Programa	Clave Programa	Dependencia Ejecutora	Partida	Aprobado	Modificado	Recaudado (Ministrado)	Ejercido
Oaxaca de Juárez	2018	APORTACIONES FEDERALES - 2	APORTACIONES FEDERALES PARA ENTIDADES FEDERATIVAS Y MUNICIPIOS	33	FAFEF	I012	SECRETARIA DEL MEDIO AMBIENTE, ENERGIAS Y DESARROLLO SUSTENTABLE	451 - PENSIONES	1,375,374.00	1,375,374.00	181,746.95	181,746.95
Gobierno de la Entidad	2018	APORTACIONES FEDERALES - 2	APORTACIONES FEDERALES PARA ENTIDADES FEDERATIVAS Y MUNICIPIOS	33	FAFEF	I012	SECRETARIA GENERAL DE GOBIERNO 3 2018	451 - PENSIONES	24,117,147.00	24,117,147.00	3,832,252.00	3,832,252.00
Gobierno de la Entidad	2018	APORTACIONES FEDERALES - 2	APORTACIONES FEDERALES PARA ENTIDADES FEDERATIVAS Y MUNICIPIOS	33	FAFEF	I012	SECRETAR¿A DE SEGURIDAD P¿BLICA 1ER T 2018	143 - APORTACIONES AL SISTEMA PARA EL RETIRO	19,316,997.00	19,316,997.00	3,480,217.15	3,480,217.15
Gobierno de la Entidad	2018	APORTACIONES FEDERALES - 2	APORTACIONES FEDERALES PARA ENTIDADES FEDERATIVAS Y MUNICIPIOS	33	FAFEF	I012	GOBIERNO DEL ESTADO DE OAXACA	TOTAL DEL PROGRAMA PRESUPUESTARIO	1,321,072,928.00	1,321,072,908.00	432,798,275.94	388,074,652.69
Gobierno de la Entidad	2018	APORTACIONES FEDERALES - 2	APORTACIONES FEDERALES PARA ENTIDADES FEDERATIVAS Y MUNICIPIOS	33	FAFEF	I012	SECULTA	451 - PENSIONES	11,366,562.00	11,366,562.00	1,983,856.10	1,983,856.10
Gobierno de la Entidad	2018	APORTACIONES FEDERALES - 2	APORTACIONES FEDERALES PARA ENTIDADES FEDERATIVAS Y MUNICIPIOS	33	FONE SERVICIOS PERSONALES	I013	GOBIERNO DEL ESTADO DE OAXACA	TOTAL DEL PROGRAMA PRESUPUESTARIO	21,328,934,744.00	21,328,934,744.00	6,004,658,088.29	4,245,635,405.28
Gobierno de la Entidad	2018	APORTACIONES FEDERALES - 2	APORTACIONES FEDERALES PARA ENTIDADES FEDERATIVAS Y MUNICIPIOS	33	FONE SERVICIOS PERSONALES	I013	INSTITUTO ESTATAL DE EDUCACION PUBLICA DE OAXACA 1 2018	113 - SUELDOS BASE AL PERSONAL PERMANENTE	21,328,934,744.00	21,328,934,744.00	6,004,658,088.29	4,245,635,405.28
Gobierno de la Entidad	2018	APORTACIONES FEDERALES - 2	APORTACIONES FEDERALES PARA ENTIDADES FEDERATIVAS Y MUNICIPIOS	33	FONE GASTO DE OPERACIÓN	I015	GOBIERNO DEL ESTADO DE OAXACA	TOTAL DEL PROGRAMA PRESUPUESTARIO	1,192,064,319.00	1,192,064,319.00	186,186,547.00	158,768,141.60
Gobierno de la Entidad	2018	APORTACIONES FEDERALES - 2	APORTACIONES FEDERALES PARA ENTIDADES FEDERATIVAS Y MUNICIPIOS	33	FONE GASTO DE OPERACIÓN	I015	INSTITUTO ESTATAL DE EDUCACION PUBLICA DE OAXACA 1 2018	211 - MATERIALES, ÚTILES Y EQUIPOS MENORES DE OFICINA	20,773,109.04	20,773,109.04	2,855,776.01	72,198.62
Gobierno de la Entidad	2018	APORTACIONES FEDERALES - 2	APORTACIONES FEDERALES PARA ENTIDADES FEDERATIVAS Y MUNICIPIOS	33	FONE GASTO DE OPERACIÓN	I015	INSTITUTO ESTATAL DE EDUCACION PUBLICA DE OAXACA 1 2018	212 - MATERIALES Y ÚTILES DE IMPRESIÓN Y REPRODUCCIÓN	1,636,844.50	1,636,844.50	357,368.90	23,541.00
Gobierno de la Entidad	2018	APORTACIONES FEDERALES - 2	APORTACIONES FEDERALES PARA ENTIDADES FEDERATIVAS Y MUNICIPIOS	33	FONE GASTO DE OPERACIÓN	I015	INSTITUTO ESTATAL DE EDUCACION PUBLICA DE OAXACA 1 2018	216 - MATERIAL DE LIMPIEZA	10,295,629.66	10,295,629.66	870,203.54	85,261.87
Gobierno de la Entidad	2018	APORTACIONES FEDERALES - 2	APORTACIONES FEDERALES PARA ENTIDADES FEDERATIVAS Y MUNICIPIOS	33	FONE GASTO DE OPERACIÓN	I015	INSTITUTO ESTATAL DE EDUCACION PUBLICA DE OAXACA 1 2018	217 - MATERIALES Y ÚTILES DE ENSEÑANZA	3,019,555.20	3,019,555.20	754,991.04	0.00
Gobierno de la Entidad	2018	APORTACIONES FEDERALES - 2	APORTACIONES FEDERALES PARA ENTIDADES FEDERATIVAS Y MUNICIPIOS	33	FONE GASTO DE OPERACIÓN	I015	INSTITUTO ESTATAL DE EDUCACION PUBLICA DE OAXACA 1 2018	221 - PRODUCTOS ALIMENTICIOS PARA PERSONAS	33,902,160.00	33,902,160.00	3,412,720.00	2,438,682.96

Municipio	Ciclo de Recurso	Tipo de Recurso	Descripción Ramo	Clave Ramo	Descripción Programa	Clave Programa	Dependencia Ejecutora	Partida	Aprobado	Modificado	Recaudado (Ministrado)	Ejercido
Gobierno de la Entidad	2018	APORTACIONES FEDERALES - 2	APORTACIONES FEDERALES PARA ENTIDADES FEDERATIVAS Y MUNICIPIOS	33	FONE GASTO DE OPERACIÓN	I015	INSTITUTO ESTATAL DE EDUCACION PUBLICA DE OAXACA 1 2018	234 - COMBUSTIBLES, LUBRICANTES, ADITIVOS, CARBÓN Y SUS DERIVADOS ADQUIRIDOS COMO MATERIA PRIMA	3,476.00	3,476.00	695.20	0.00
Gobierno de la Entidad	2018	APORTACIONES FEDERALES - 2	APORTACIONES FEDERALES PARA ENTIDADES FEDERATIVAS Y MUNICIPIOS	33	FONE GASTO DE OPERACIÓN	I015	INSTITUTO ESTATAL DE EDUCACION PUBLICA DE OAXACA 1 2018	236 - PRODUCTOS METÁLICOS Y A BASE DE MINERALES NO METÁLICOS ADQUIRIDOS COMO MATERIA PRIMA	303,212.60	303,212.60	75,642.52	0.00
Gobierno de la Entidad	2018	APORTACIONES FEDERALES - 2	APORTACIONES FEDERALES PARA ENTIDADES FEDERATIVAS Y MUNICIPIOS	33	FONE GASTO DE OPERACIÓN	I015	INSTITUTO ESTATAL DE EDUCACION PUBLICA DE OAXACA 1 2018	239 - OTROS PRODUCTOS ADQUIRIDOS COMO MATERIA PRIMA	36,520.00	36,520.00	9,380.00	0.00
Gobierno de la Entidad	2018	APORTACIONES FEDERALES - 2	APORTACIONES FEDERALES PARA ENTIDADES FEDERATIVAS Y MUNICIPIOS	33	FONE GASTO DE OPERACIÓN	I015	INSTITUTO ESTATAL DE EDUCACION PUBLICA DE OAXACA 1 2018	246 - MATERIAL ELÉCTRICO Y ELECTRÓNICO	1,087,081.10	1,087,081.10	258,616.23	5,712.70
Gobierno de la Entidad	2018	APORTACIONES FEDERALES - 2	APORTACIONES FEDERALES PARA ENTIDADES FEDERATIVAS Y MUNICIPIOS	33	FONE GASTO DE OPERACIÓN	I015	INSTITUTO ESTATAL DE EDUCACION PUBLICA DE OAXACA 1 2018	248 - MATERIALES COMPLEMENTARIOS	781,036.82	781,036.82	190,755.40	61,499.62
Gobierno de la Entidad	2018	APORTACIONES FEDERALES - 2	APORTACIONES FEDERALES PARA ENTIDADES FEDERATIVAS Y MUNICIPIOS	33	FONE GASTO DE OPERACIÓN	I015	INSTITUTO ESTATAL DE EDUCACION PUBLICA DE OAXACA 1 2018	249 - OTROS MATERIALES Y ARTÍCULOS DE CONSTRUCCIÓN Y REPARACIÓN	12,323,498.42	12,323,498.42	177,380.42	19,711.50
Gobierno de la Entidad	2018	APORTACIONES FEDERALES - 2	APORTACIONES FEDERALES PARA ENTIDADES FEDERATIVAS Y MUNICIPIOS	33	FONE GASTO DE OPERACIÓN	I015	INSTITUTO ESTATAL DE EDUCACION PUBLICA DE OAXACA 1 2018	253 - MEDICINAS Y PRODUCTOS FARMACÉUTICOS	50,400.00	50,400.00	12,600.00	0.00
Gobierno de la Entidad	2018	APORTACIONES FEDERALES - 2	APORTACIONES FEDERALES PARA ENTIDADES FEDERATIVAS Y MUNICIPIOS	33	FONE GASTO DE OPERACIÓN	I015	INSTITUTO ESTATAL DE EDUCACION PUBLICA DE OAXACA 1 2018	254 - MATERIALES, ACCESORIOS Y SUMINISTROS MÉDICOS	600.00	600.00	150.00	0.00
Gobierno de la Entidad	2018	APORTACIONES FEDERALES - 2	APORTACIONES FEDERALES PARA ENTIDADES FEDERATIVAS Y MUNICIPIOS	33	FONE GASTO DE OPERACIÓN	I015	INSTITUTO ESTATAL DE EDUCACION PUBLICA DE OAXACA 1 2018	255 - MATERIALES, ACCESORIOS Y SUMINISTROS DE LABORATORIO	30,000,000.00	30,000,000.00	0.00	0.00
Gobierno de la Entidad	2018	APORTACIONES FEDERALES - 2	APORTACIONES FEDERALES PARA ENTIDADES FEDERATIVAS Y MUNICIPIOS	33	FONE GASTO DE OPERACIÓN	I015	INSTITUTO ESTATAL DE EDUCACION PUBLICA DE OAXACA 1 2018	261 - COMBUSTIBLES, LUBRICANTES Y ADITIVOS	16,156,121.96	16,156,121.96	3,460,255.49	2,633,899.43
Gobierno de la Entidad	2018	APORTACIONES FEDERALES - 2	APORTACIONES FEDERALES PARA ENTIDADES FEDERATIVAS Y MUNICIPIOS	33	FONE GASTO DE OPERACIÓN	I015	INSTITUTO ESTATAL DE EDUCACION PUBLICA DE OAXACA 1 2018	271 - VESTUARIO Y UNIFORMES	30,000,000.00	30,000,000.00	40,000.00	0.00
Gobierno de la Entidad	2018	APORTACIONES FEDERALES - 2	APORTACIONES FEDERALES PARA ENTIDADES FEDERATIVAS Y MUNICIPIOS	33	FONE GASTO DE OPERACIÓN	I015	INSTITUTO ESTATAL DE EDUCACION PUBLICA DE OAXACA 1 2018	272 - PRENDAS DE SEGURIDAD Y PROTECCIÓN PERSONAL	11,007,760.00	11,007,760.00	1,552.00	0.00
Gobierno de la Entidad	2018	APORTACIONES FEDERALES - 2	APORTACIONES FEDERALES PARA ENTIDADES FEDERATIVAS Y MUNICIPIOS	33	FONE GASTO DE OPERACIÓN	I015	INSTITUTO ESTATAL DE EDUCACION PUBLICA DE OAXACA 1 2018	273 - ARTÍCULOS DEPORTIVOS	1,209,755.04	1,209,755.04	2,438.76	0.00

Municipio	Ciclo de Recurso	Tipo de Recurso	Descripción Ramo	Clave Ramo	Descripción Programa	Clave Programa	Dependencia Ejecutora	Partida	Aprobado	Modificado	Recaudado (Ministrado)	Ejercido
Gobierno de la Entidad	2018	APORTACIONES FEDERALES - 2	APORTACIONES FEDERALES PARA ENTIDADES FEDERATIVAS Y MUNICIPIOS	33	FONE GASTO DE OPERACIÓN	I015	INSTITUTO ESTATAL DE EDUCACION PUBLICA DE OAXACA 1 2018	275 - BLANCOS Y OTROS PRODUCTOS TEXTILES, EXCEPTO PRENDAS DE VESTIR	29,682.10	29,682.10	5,936.42	0.00
Gobierno de la Entidad	2018	APORTACIONES FEDERALES - 2	APORTACIONES FEDERALES PARA ENTIDADES FEDERATIVAS Y MUNICIPIOS	33	FONE GASTO DE OPERACIÓN	I015	INSTITUTO ESTATAL DE EDUCACION PUBLICA DE OAXACA 1 2018	291 - HERRAMIENTAS MENORES	1,310,187.70	1,310,187.70	327,158.54	3,526.40
Gobierno de la Entidad	2018	APORTACIONES FEDERALES - 2	APORTACIONES FEDERALES PARA ENTIDADES FEDERATIVAS Y MUNICIPIOS	33	FONE GASTO DE OPERACIÓN	I015	INSTITUTO ESTATAL DE EDUCACION PUBLICA DE OAXACA 1 2018	292 - REFACCIONES Y ACCESORIOS MENORES DE EDIFICIOS	14,142.10	14,142.10	3,201.62	0.00
Gobierno de la Entidad	2018	APORTACIONES FEDERALES - 2	APORTACIONES FEDERALES PARA ENTIDADES FEDERATIVAS Y MUNICIPIOS	33	FONE GASTO DE OPERACIÓN	I015	INSTITUTO ESTATAL DE EDUCACION PUBLICA DE OAXACA 1 2018	294 - REFACCIONES Y ACCESORIOS MENORES DE EQUIPO DE CÓMPUTO Y TECNOLOGÍAS DE LA INFORMACIÓN	8,698,220.72	8,698,220.72	169,015.04	50,589.04
Gobierno de la Entidad	2018	APORTACIONES FEDERALES - 2	APORTACIONES FEDERALES PARA ENTIDADES FEDERATIVAS Y MUNICIPIOS	33	FONE GASTO DE OPERACIÓN	I015	INSTITUTO ESTATAL DE EDUCACION PUBLICA DE OAXACA 1 2018	296 - REFACCIONES Y ACCESORIOS MENORES DE EQUIPO DE TRANSPORTE	4,571,800.00	4,571,800.00	901,900.00	0.00
Gobierno de la Entidad	2018	APORTACIONES FEDERALES - 2	APORTACIONES FEDERALES PARA ENTIDADES FEDERATIVAS Y MUNICIPIOS	33	FONE GASTO DE OPERACIÓN	I015	INSTITUTO ESTATAL DE EDUCACION PUBLICA DE OAXACA 1 2018	311 - ENERGÍA ELÉCTRICA	183,980,000.00	183,980,000.00	24,237,209.43	23,625,719.82
Gobierno de la Entidad	2018	APORTACIONES FEDERALES - 2	APORTACIONES FEDERALES PARA ENTIDADES FEDERATIVAS Y MUNICIPIOS	33	FONE GASTO DE OPERACIÓN	I015	INSTITUTO ESTATAL DE EDUCACION PUBLICA DE OAXACA 1 2018	312 - GAS	486,779.00	486,779.00	114,115.75	82,766.63
Gobierno de la Entidad	2018	APORTACIONES FEDERALES - 2	APORTACIONES FEDERALES PARA ENTIDADES FEDERATIVAS Y MUNICIPIOS	33	FONE GASTO DE OPERACIÓN	I015	INSTITUTO ESTATAL DE EDUCACION PUBLICA DE OAXACA 1 2018	313 - AGUA	9,488,218.00	9,488,218.00	407,056.00	134,402.82
Gobierno de la Entidad	2018	APORTACIONES FEDERALES - 2	APORTACIONES FEDERALES PARA ENTIDADES FEDERATIVAS Y MUNICIPIOS	33	FONE GASTO DE OPERACIÓN	I015	INSTITUTO ESTATAL DE EDUCACION PUBLICA DE OAXACA 1 2018	314 - TELEFONÍA TRADICIONAL	3,223,803.00	3,223,803.00	805,950.75	525,370.60
Gobierno de la Entidad	2018	APORTACIONES FEDERALES - 2	APORTACIONES FEDERALES PARA ENTIDADES FEDERATIVAS Y MUNICIPIOS	33	FONE GASTO DE OPERACIÓN	I015	INSTITUTO ESTATAL DE EDUCACION PUBLICA DE OAXACA 1 2018	315 - TELEFONÍA CELULAR	271,200.00	271,200.00	67,800.00	0.00
Gobierno de la Entidad	2018	APORTACIONES FEDERALES - 2	APORTACIONES FEDERALES PARA ENTIDADES FEDERATIVAS Y MUNICIPIOS	33	FONE GASTO DE OPERACIÓN	I015	INSTITUTO ESTATAL DE EDUCACION PUBLICA DE OAXACA 1 2018	317 - SERVICIOS DE ACCESO DE INTERNET, REDES Y PROCESAMIENTO DE INFORMACIÓN	2,400,000.00	2,400,000.00	600,000.00	177,458.85
Gobierno de la Entidad	2018	APORTACIONES FEDERALES - 2	APORTACIONES FEDERALES PARA ENTIDADES FEDERATIVAS Y MUNICIPIOS	33	FONE GASTO DE OPERACIÓN	I015	INSTITUTO ESTATAL DE EDUCACION PUBLICA DE OAXACA 1 2018	318 - SERVICIOS POSTALES Y TELEGRÁFICOS	150,000.00	150,000.00	37,500.00	15,588.30
Gobierno de la Entidad	2018	APORTACIONES FEDERALES - 2	APORTACIONES FEDERALES PARA ENTIDADES FEDERATIVAS Y MUNICIPIOS	33	FONE GASTO DE OPERACIÓN	I015	INSTITUTO ESTATAL DE EDUCACION PUBLICA DE OAXACA 1 2018	322 - ARRENDAMIENTO DE EDIFICIOS	54,449,948.00	54,449,948.00	1,534,736.50	1,222,104.91

Municipio	Ciclo de Recurso	Tipo de Recurso	Descripción Ramo	Clave Ramo	Descripción Programa	Clave Programa	Dependencia Ejecutora	Partida	Aprobado	Modificado	Recaudado (Ministrado)	Ejercido
Gobierno de la Entidad	2018	APORTACIONES FEDERALES - 2	APORTACIONES FEDERALES PARA ENTIDADES FEDERATIVAS Y MUNICIPIOS	33	FONE GASTO DE OPERACIÓN	I015	INSTITUTO ESTATAL DE EDUCACION PUBLICA DE OAXACA 1 2018	323 - ARRENDAMIENTO DE MOBILIARIO Y EQUIPO DE ADMINISTRACIÓN, EDUCACIONAL Y RECREATIVO	16,849,500.00	16,849,500.00	444,100.00	291,348.20
Gobierno de la Entidad	2018	APORTACIONES FEDERALES - 2	APORTACIONES FEDERALES PARA ENTIDADES FEDERATIVAS Y MUNICIPIOS	33	FONE GASTO DE OPERACIÓN	I015	INSTITUTO ESTATAL DE EDUCACION PUBLICA DE OAXACA 1 2018	325 - ARRENDAMIENTO DE EQUIPO DE TRANSPORTE	21,000,000.00	21,000,000.00	500,000.00	0.00
Gobierno de la Entidad	2018	APORTACIONES FEDERALES - 2	APORTACIONES FEDERALES PARA ENTIDADES FEDERATIVAS Y MUNICIPIOS	33	FONE GASTO DE OPERACIÓN	I015	INSTITUTO ESTATAL DE EDUCACION PUBLICA DE OAXACA 1 2018	329 - OTROS ARRENDAMIENTOS	3,202,129.00	3,202,129.00	790,026.00	252,968.60
Gobierno de la Entidad	2018	APORTACIONES FEDERALES - 2	APORTACIONES FEDERALES PARA ENTIDADES FEDERATIVAS Y MUNICIPIOS	33	FONE GASTO DE OPERACIÓN	I015	INSTITUTO ESTATAL DE EDUCACION PUBLICA DE OAXACA 1 2018	338 - SERVICIOS DE VIGILANCIA	35,155,384.80	35,155,384.80	8,788,846.20	7,921,641.00
Gobierno de la Entidad	2018	APORTACIONES FEDERALES - 2	APORTACIONES FEDERALES PARA ENTIDADES FEDERATIVAS Y MUNICIPIOS	33	FONE GASTO DE OPERACIÓN	I015	INSTITUTO ESTATAL DE EDUCACION PUBLICA DE OAXACA 1 2018	344 - SEGUROS DE RESPONSABILIDAD PATRIMONIAL Y FIANZAS	4,137,707.60	4,137,707.60	129,760.72	0.00
Gobierno de la Entidad	2018	APORTACIONES FEDERALES - 2	APORTACIONES FEDERALES PARA ENTIDADES FEDERATIVAS Y MUNICIPIOS	33	FONE GASTO DE OPERACIÓN	I015	INSTITUTO ESTATAL DE EDUCACION PUBLICA DE OAXACA 1 2018	347 - FLETES Y MANIOBRAS	113,594.60	113,594.60	27,518.92	55.00
Gobierno de la Entidad	2018	APORTACIONES FEDERALES - 2	APORTACIONES FEDERALES PARA ENTIDADES FEDERATIVAS Y MUNICIPIOS	33	FONE GASTO DE OPERACIÓN	I015	INSTITUTO ESTATAL DE EDUCACION PUBLICA DE OAXACA 1 2018	351 - CONSERVACIÓN Y MANTENIMIENTO MENOR DE INMUEBLES	9,572,151.54	9,572,151.54	763,500.19	305,489.56
Gobierno de la Entidad	2018	APORTACIONES FEDERALES - 2	APORTACIONES FEDERALES PARA ENTIDADES FEDERATIVAS Y MUNICIPIOS	33	FONE GASTO DE OPERACIÓN	I015	INSTITUTO ESTATAL DE EDUCACION PUBLICA DE OAXACA 1 2018	352 - INSTALACIÓN, REPARACIÓN Y MANTENIMIENTO DE MOBILIARIO Y EQUIPO DE ADMINISTRACIÓN, EDUCACIONAL Y RECREATIVO	517,523.94	517,523.94	129,065.61	7,447.20
Gobierno de la Entidad	2018	APORTACIONES FEDERALES - 2	APORTACIONES FEDERALES PARA ENTIDADES FEDERATIVAS Y MUNICIPIOS	33	FONE GASTO DE OPERACIÓN	I015	INSTITUTO ESTATAL DE EDUCACION PUBLICA DE OAXACA 1 2018	353 - INSTALACIÓN, REPARACIÓN Y MANTENIMIENTO DE EQUIPO DE CÓMPUTO Y TECNOLOGÍA DE LA INFORMACIÓN	109,600.00	109,600.00	26,900.00	0.00
Gobierno de la Entidad	2018	APORTACIONES FEDERALES - 2	APORTACIONES FEDERALES PARA ENTIDADES FEDERATIVAS Y MUNICIPIOS	33	FONE GASTO DE OPERACIÓN	I015	INSTITUTO ESTATAL DE EDUCACION PUBLICA DE OAXACA 1 2018	355 - REPARACIÓN Y MANTENIMIENTO DE EQUIPO DE TRANSPORTE	11,112,478.00	11,112,478.00	600,893.00	367,062.71
Gobierno de la Entidad	2018	APORTACIONES FEDERALES - 2	APORTACIONES FEDERALES PARA ENTIDADES FEDERATIVAS Y MUNICIPIOS	33	FONE GASTO DE OPERACIÓN	I015	INSTITUTO ESTATAL DE EDUCACION PUBLICA DE OAXACA 1 2018	357 - INSTALACIÓN, REPARACIÓN Y MANTENIMIENTO DE MAQUINARIA, OTROS EQUIPOS Y HERRAMIENTA	20,004.00	20,004.00	5,001.00	0.00
Gobierno de la Entidad	2018	APORTACIONES FEDERALES - 2	APORTACIONES FEDERALES PARA ENTIDADES FEDERATIVAS Y MUNICIPIOS	33	FONE GASTO DE OPERACIÓN	I015	INSTITUTO ESTATAL DE EDUCACION PUBLICA DE OAXACA 1 2018	358 - SERVICIOS DE LIMPIEZA Y MANEJO DE DESECHOS	199,327.92	199,327.92	45,160.98	34,120.36
Gobierno de la Entidad	2018	APORTACIONES FEDERALES - 2	APORTACIONES FEDERALES PARA ENTIDADES FEDERATIVAS Y MUNICIPIOS	33	FONE GASTO DE OPERACIÓN	I015	INSTITUTO ESTATAL DE EDUCACION PUBLICA DE OAXACA 1 2018	359 - SERVICIOS DE JARDINERÍA Y FUMIGACIÓN	2,160,525.00	2,160,525.00	382,105.00	0.00

Municipio	Ciclo de Recurso	Tipo de Recurso	Descripción Ramo	Clave Ramo	Descripción Programa	Clave Programa	Dependencia Ejecutora	Partida	Aprobado	Modificado	Recaudado (Ministrado)	Ejercido
Gobierno de la Entidad	2018	APORTACIONES FEDERALES - 2	APORTACIONES FEDERALES PARA ENTIDADES FEDERATIVAS Y MUNICIPIOS	33	FONE GASTO DE OPERACIÓN	I015	INSTITUTO ESTATAL DE EDUCACION PUBLICA DE OAXACA 1 2018	361 - DIFUSIÓN POR RADIO, TELEVISIÓN Y OTROS MEDIOS DE MENSAJES SOBRE PROGRAMAS Y ACTIVIDADES GUBERNAMENTALES	21,207,504.00	21,207,504.00	301,501.00	96,544.32
Gobierno de la Entidad	2018	APORTACIONES FEDERALES - 2	APORTACIONES FEDERALES PARA ENTIDADES FEDERATIVAS Y MUNICIPIOS	33	FONE GASTO DE OPERACIÓN	I015	INSTITUTO ESTATAL DE EDUCACION PUBLICA DE OAXACA 1 2018	371 - PASAJES AÉREOS	6,390,000.00	6,390,000.00	597,500.00	295,274.04
Gobierno de la Entidad	2018	APORTACIONES FEDERALES - 2	APORTACIONES FEDERALES PARA ENTIDADES FEDERATIVAS Y MUNICIPIOS	33	FONE GASTO DE OPERACIÓN	I015	INSTITUTO ESTATAL DE EDUCACION PUBLICA DE OAXACA 1 2018	372 - PASAJES TERRESTRES	3,540,530.04	3,540,530.04	885,132.51	28,621.00
Gobierno de la Entidad	2018	APORTACIONES FEDERALES - 2	APORTACIONES FEDERALES PARA ENTIDADES FEDERATIVAS Y MUNICIPIOS	33	FONE GASTO DE OPERACIÓN	I015	INSTITUTO ESTATAL DE EDUCACION PUBLICA DE OAXACA 1 2018	375 - VIÁTICOS EN EL PAÍS	15,917,550.00	15,917,550.00	2,977,000.00	1,316,152.00
Gobierno de la Entidad	2018	APORTACIONES FEDERALES - 2	APORTACIONES FEDERALES PARA ENTIDADES FEDERATIVAS Y MUNICIPIOS	33	FONE GASTO DE OPERACIÓN	I015	INSTITUTO ESTATAL DE EDUCACION PUBLICA DE OAXACA 1 2018	383 - CONGRESOS Y CONVENCIONES	11,043,100.00	11,043,100.00	758,300.00	572,573.88

8.- INFORMACION ADICIONAL

8.1.- TÍTULO QUINTO DE LA LEY GENERAL DE CONTABILIDAD GUBERNAMENTAL, REFERENTE A LA TRANSPARENCIA Y DIFUSIÓN DE LA INFORMACIÓN FINANCIERA

- En apego al artículo 67 de la Ley General de Contabilidad Gubernamental, los entes obligados publicarán en Internet la información sobre los montos efectivamente pagados durante el periodo por concepto de ayudas y subsidios a los sectores económicos y sociales. http://www.finanzasoaxaca.gob.mx/ceaco/infinanciera/montos.html

- En apego al artículo 68 de la Ley General de Contabilidad Gubernamental en los programas en que concurran recursos federales, de las entidades federativas y, en su caso, municipios y demarcaciones territoriales del Distrito Federal, se harán las anotaciones respectivas identificando el monto correspondiente a cada orden de gobierno. http://www.finanzasoaxaca.gob.mx/ceaco/infinanciera/programa_recursos.html

- En apego al artículo 69 de la Ley General de Contabilidad Gubernamental, para la presentación de la información financiera y la cuenta pública los entes obligados incluirán la relación de las cuentas bancarias productivas específicas, en las cuales se depositaron los recursos federales transferidos, por cualquier concepto, durante el ejercicio fiscal correspondiente. http://www.finanzasoaxaca.gob.mx/ceaco/infinanciera/cuentas.html

- En apego al artículo 73 de la Ley General de Contabilidad Gubernamental, sin perjuicio de lo dispuesto en otros ordenamientos, las entidades federativas deberán presentar información relativa al FAETA. http://www.finanzasoaxaca.gob.mx/ceaco/infinanciera/aportaciones.html

- En apego al artículo 74 de la Ley General de Contabilidad Gubernamental, sin perjuicio de lo dispuesto en otros ordenamientos, las entidades federativas deberán presentar información relativa a las aportaciones federales en materia de salud. http://www.finanzasoaxaca.gob.mx/ceaco/infinanciera/fondo_salud.html

- En apego al artículo 76 de la Ley General de Contabilidad Gubernamental, los entes públicos difundirán en Internet la información relativa al FORTAMUN, especificando cada uno de los destinos señalados para dicho Fondo en la Ley de Coordinación Fiscal. http://www.finanzasoaxaca.gob.mx/ceaco/infinanciera/aplicacion_recursos.html

- En cumplimiento al artículo 77 de la Ley General de Contabilidad Gubernamental, las entidades federativas incluirán en los reportes periódicos y difundirán en Internet la información relativa a los fondos de ayuda federal para la seguridad pública. http://www.finanzasoaxaca.gob.mx/ceaco/infinanciera/fondo_seguridad.html

- De conformidad al artículo 78 de la Ley General de Contabilidad Gubernamental los entes obligados publicaran la información relativa a las características de las obligaciones que se pagan o garantizan con recursos de fondos federales http://www.finanzasoaxaca.gob.mx/ceaco/infinanciera/obligaciones.html

- De conformidad al artículo 81 de la Ley General de Contabilidad Gubernamental, la información respecto al ejercicio y destino del gasto federalizado, así como respecto al reintegro de los recursos federales no devengados por los entes obligados, para efectos de los informes trimestrales y la cuenta pública, deberá presentarse en los formatos aprobados por el Consejo Nacional de Armonización Contable. http://www.finanzasoaxaca.gob.mx/ceaco/infinanciera/ejercicio.html

- Norma de Evaluación: https://ceaco.finanzasoaxaca.gob.mx/infinanciera/difusion_ev.HTML

8.2.- RELACIÓN DE MUNICIPIOS CON LOS QUE SE HAN FIRMADO CONVENIO DE COLABORACIÓN ADMINISTRATIVA PARA PUBLICAR SU INFORMACIÓN FINANCIERA.

En cumplimiento al Título V de la Ley General de Contabilidad Gubernamental, "De la Transparencia y Difusión de la Información Financiera", la Secretaría de Finanzas conforme al artículo 57 de la ley en comento, a raíz de la obligatoriedad en el ámbito municipal se han firmado convenios administrativos con los municipios que así lo han convenido, para la publicación de su información financiera en el micro sitio que la Secretaria puso a disposición en lo relacionado con la Armonización Contable.

N°	MUNICIPIO	DISTRITO
1	ABEJONES	IXTLAN
4	ASUNCION CUYOTEPEJI	HUAJUAPAN
5	ASUNCION IXTALTEPEC	JUCHITAN
7	ASUNCION OCOTLAN	OCOTLAN
8	ASUNCION TLACOLULITA	YAUTEPEC
9	AYOTZINTEPEC	TUXTEPEC
11	CALIHUALA	SILACAYOAPAM
12	CANDELARIA LOXICHA	POCHUTLA
13	CIENEGA DE ZIMATLAN	ZIMATLAN
14	CIUDAD IXTEPEC	JUCHITAN
15	COATECAS ALTAS	EJUTLA
16	COICOYAN DE LAS FLORES	JUXTLAHUACA
17	LA COMPAÑIA	EJUTLA
18	CONCEPCION BUENAVISTA	COIXTLAHUACA
20	CONSTANCIA DEL ROSARIO	PUTLA
21	COSOLAPA	TUXTEPEC
22	COSOLTEPEC	HUAJUAPAN
23	CUILAPAM DE GUERRERO	CENTRO
24	CUYAMECALCO VILLA DE ZARAGOZA	CUICATLAN
26	CHALCATONGO DE HIDALGO	TLAXIACO
27	CHIQUIHUITLAN DE BENITO JUAREZ	CUICATLAN
28	HEROICA CIUDAD DE EJUTLA DE CRESPO	EJUTLA
30	EL ESPINAL	JUCHITAN
31	TAMAZULAPAM DEL ESPIRITU SANTO	MIXE
32	FRESNILLO DE TRUJANO	HUAJUAPAN

N°	MUNICIPIO	DISTRITO
33	GUADALUPE ETLA	ETLA
34	GUADALUPE DE RAMIREZ	SILACAYOAPAM
35	GUELATAO DE JUAREZ	IXTLAN
38	VILLA HIDALGO	VILLA ALTA
40	HUAUTEPEC	TEOTITLAN
41	HUAUTLA DE JIMENEZ	TEOTITLAN
42	IXTLAN DE JUAREZ	IXTLAN
43	HEROICA CIUDAD DE JUCHITAN DE ZARAGOZA	JUCHITAN
45	MAGDALENA APASCO	ETLA
46	MAGDALENA JALTEPEC	NOCHIXTLAN
47	SANTA MAGDALENA JICOTLÁN	COIXTLAHUACA
48	MAGDALENA MIXTEPEC	ZIMATLAN
49	MAGDALENA OCOTLAN	OCOTLAN
50	MAGDALENA PEÑASCO	TLAXIACO
51	MAGDALENA TEITIPAC	TLACOLULA
52	MAGDALENA TEQUISISTLAN	TEHUANTEPEC
53	MAGDALENA TLACOTEPEC	TEHUANTEPEC
54	MAGDALENA ZAHUATLÁN	NOCHIXTLAN
55	MARISCALA DE JUAREZ	HUAJUAPAN
56	MARTIRES DE TACUBAYA	JAMILTEPEC
57	MATIAS ROMERO AVENDAÑO	JUCHITAN
60	MIXISTLAN DE LA REFORMA	MIXE
61	MONJAS	MIAHUATLAN
62	NATIVIDAD	IXTLAN
63	NAZARENO ETLA	ETLA
64	NEJAPA DE MADERO	YAUTEPEC
65	IXPANTEPEC NIEVES	SILACAYOAPAM
66	SANTIAGO NILTEPEC	JUCHITAN
68	OCOTLAN DE MORELOS	OCOTLAN
69	LA PE	EJUTLA
70	PINOTEPA DE DON LUIS	JAMILTEPEC
71	PLUMA HIDALGO	POCHUTLA
72	SAN JOSE DEL PROGRESO	OCOTLAN
73	PUTLA VILLA DE GUERRERO	PUTLA
75	REFORMA DE PINEDA	JUCHITAN
76	LA REFORMA	PUTLA

N°	MUNICIPIO	DISTRITO
77	REYES ETLA	ETLA
78	ROJAS DE CUAUHTEMOC	TLACOLULA
79	SALINA CRUZ	TEHUANTEPEC
80	SAN AGUSTIN AMATENGO	EJUTLA
81	SAN AGUSTIN ATENANGO	SILACAYOAPAM
82	SAN AGUSTIN CHAYUCO	JAMILTEPEC
83	SAN AGUSTIN DE LAS JUNTAS	CENTRO
84	SAN AGUSTIN ETLA	ETLA
85	SAN AGUSTIN LOXICHA	POCHUTLA
86	SAN AGUSTIN TLACOTEPEC	TLAXIACO
87	SAN AGUSTIN YATARENI	CENTRO
88	SAN ANDRES CABECERA NUEVA	PUTLA
89	SAN ANDRES DINICUITI	HUAJUAPAN
90	SAN ANDRES HUAXPALTEPEC	JAMILTEPEC
92	SAN ANDRES IXTLAHUACA	CENTRO
93	SAN ANDRES LAGUNAS	TEPOSCOLULA
94	SAN ANDRES NUXIÑO	NOCHIXTLAN
95	SAN ANDRES PAXTLAN	MIAHUATLAN
96	SAN ANDRES SINAXTLA	NOCHIXTLAN
97	SAN ANDRES SOLAGA	VILLA ALTA
98	SAN ANDRES TEOTILALPAM	CUICATLAN
99	SAN ANDRES TEPETLAPA	SILACAYOAPAM
100	SAN ANDRES YAA	VILLA ALTA
101	SAN ANDRES ZABACHE	EJUTLA
102	SAN ANDRES ZAUTLA	ETLA
104	SAN ANTONINO EL ALTO	ZIMATLAN
105	SAN ANTONINO MONTE VERDE	TEPOSCOLULA
106	SAN ANTONIO ACUTLA	TEPOSCOLULA
108	SAN ANTONIO HUITEPEC	ZAACHILA
109	SAN ANTONIO NANAHUATIPAM	TEOTITLAN
110	SAN ANTONIO SINICAHUA	TLAXIACO
111	SAN ANTONIO TEPETLAPA	JAMILTEPEC
112	SAN BALTAZAR CHICHICAPAM	OCOTLAN
113	SAN BALTAZAR LOXICHA	POCHUTLA
114	SAN BALTAZAR YATZACHI EL BAJO	VILLA ALTA
115	SAN BARTOLO COYOTEPEC	CENTRO

N°	MUNICIPIO	DISTRITO
116	SAN BARTOLOME AYAUTLA	TEOTITLAN
117	SAN BARTOLOME LOXICHA	POCHUTLA
120	SAN BARTOLOME ZOOGOCHO	VILLA ALTA
121	SAN BARTOLO SOYALTEPEC	TEPOSCOLULA
122	SAN BARTOLO YAUTEPEC	YAUTEPEC
123	SAN BERNARDO MIXTEPEC	ZIMATLAN
124	SAN BLAS ATEMPA	TEHUANTEPEC
125	SAN CARLOS YAUTEPEC	YAUTEPEC
127	SAN CRISTOBAL AMOLTEPEC	TLAXIACO
128	SAN CRISTOBAL LACHIRIOAG	VILLA ALTA
129	SAN CRISTOBAL SUCHIXTLAHUACA	COIXTLAHUACA
130	SAN DIONISIO DEL MAR	JUCHITAN
131	SAN DIONISIO OCOTEPEC	TLACOLULA
132	SAN DIONISIO OCOTLAN	OCOTLAN
133	SAN ESTEBAN ATATLAHUCA	TLAXIACO
135	SAN FELIPE TEJALAPAM	ETLA
136	SAN FELIPE USILA	TUXTEPEC
138	SAN FRANCISCO CAJONOS	VILLA ALTA
140	SAN FRANCISCO CHINDUA	NOCHIXTLAN
141	SAN FRANCISCO DEL MAR	JUCHITAN
142	SAN FRANCISCO HUEHUETLAN	TEOTITLAN
143	SAN FRANCISCO IXHUATAN	JUCHITAN
144	SAN FRANCISCO JALTEPETONGO	NOCHIXTLAN
145	SAN FRANCISCO LACHIGOLO	TLACOLULA
146	SAN FRANCISCO LOGUECHE	MIAHUATLAN
147	SAN FRANCISCO NUXAÑO	NOCHIXTLAN
148	SAN FRANCISCO OZOLOTEPEC	MIAHUATLAN
149	SAN FRANCISCO SOLA	SOLA DE VEGA
151	SAN FRANCISCO TEOPAN	COIXTLAHUACA
154	SAN ILDEFONSO AMATLAN	MIAHUATLAN
155	SAN ILDEFONSO SOLA	SOLA DE VEGA
156	SAN ILDEFONSO VILLA ALTA	VILLA ALTA
158	SAN JACINTO TLACOTEPEC	SOLA DE VEGA
159	SAN JERONIMO COATLAN	MIAHUATLAN
160	SAN JERONIMO SILACAYOAPILLA	HUAJUAPAN
161	SAN JERONIMO SOSOLA	ETLA

N°	MUNICIPIO	DISTRITO
162	SAN JERONIMO TAVICHE	OCOTLAN
163	SAN JERÓNIMO TECOATL	TEOTITLAN
164	SAN JORGE NUCHITA	HUAJUAPAN
165	SAN JOSE AYUQUILA	HUAJUAPAN
166	SAN JOSE CHILTEPEC	TUXTEPEC
168	SAN JOSE ESTANCIA GRANDE	JAMILTEPEC
169	SAN JOSE INDEPENDENCIA	TUXTEPEC
170	SAN JOSE LACHIGUIRI	MIAHUATLAN
171	SAN JOSE TENANGO	TEOTITLAN
172	SAN JUAN ACHIUTLA	TLAXIACO
173	SAN JUAN ATEPEC	IXTLAN
174	ANIMAS TRUJANO	CENTRO
175	SAN JUAN BAUTISTA ATATLAHUCA	ETLA
176	SAN JUAN BAUTISTA COIXTLAHUACA	COIXTLAHUACA
177	SAN JUAN BAUTISTA CUICATLÁN	CUICATLAN
178	SAN JUAN BAUTISTA GUELACHE	ETLA
179	SAN JUAN BAUTISTA JAYACATLAN	ETLA
181	SAN JUAN BAUTISTA SUCHITEPEC	HUAJUAPAN
182	SAN JUAN BAUTISTA TLACOATZINTEPEC	CUICATLAN
183	SAN JUAN BAUTISTA TLACHICHILCO	SILACAYOAPAM
184	SAN JUAN BAUTISTA TUXTEPEC	TUXTEPEC
186	SAN JUAN CIENEGUILLA	SILACAYOAPAM
187	SAN JUAN COATZOSPAM	TEOTITLAN
188	SAN JUAN COLORADO	JAMILTEPEC
189	SAN JUAN COMALTEPEC	CHOAPAM
190	SAN JUAN COTZOCON	MIXE
191	SAN JUAN CHICOMEZUCHIL	IXTLAN
192	SAN JUAN CHILATECA	OCOTLAN
193	SAN JUAN DEL ESTADO	ETLA
194	SAN JUAN DEL RIO	TLACOLULA
195	SAN JUAN DIUXI	NOCHIXTLAN
196	SAN JUAN EVANGELISTA ANALCO	IXTLAN
197	SAN JUAN GUELAVIA	TLACOLULA
198	SAN JUAN GUICHICOVI	JUCHITAN
199	SAN JUAN IHUALTEPEC	SILACAYOAPAM
200	SAN JUAN JUQUILA MIXES	YAUTEPEC

N°	MUNICIPIO	DISTRITO
201	SAN JUAN JUQUILA VIJANOS	VILLA ALTA
202	SAN JUAN LACHAO	JUQUILA
204	SAN JUAN LAJARCIA	YAUTEPEC
205	SAN JUAN LALANA	CHOAPAM
206	SAN JUAN DE LOS CUES	TEOTITLAN
207	SAN JUAN MAZATLAN	MIXE
208	SAN JUAN MIXTEPEC	JUXTLAHUACA
209	SAN JUAN MIXTEPEC	MIAHUATLAN
210	SAN JUAN ÑUMI	TLAXIACO
212	SAN JUAN PETLAPA	CHOAPAM
213	SAN JUAN QUIAHIJE	JUQUILA
214	SAN JUAN QUIOTEPEC	IXTLAN
215	SAN JUAN SAYULTEPEC	NOCHIXTLAN
216	SAN JUAN TABAA	VILLA ALTA
217	SAN JUAN TAMAZOLA	NOCHIXTLAN
218	SAN JUAN TEITA	TLAXIACO
219	SAN JUAN TEITIPAC	TLACOLULA
220	SAN JUAN TEPEUXILA	CUICATLAN
221	SAN JUAN TEPOSCOLULA	TEPOSCOLULA
222	SAN JUAN YAEE	VILLA ALTA
223	SAN JUAN YATZONA	VILLA ALTA
224	SAN JUAN YUCUITA	NOCHIXTLAN
225	SAN LORENZO	JAMILTEPEC
226	SAN LORENZO ALBARRADAS	TLACOLULA
227	SAN LORENZO CACAOTEPEC	ETLA
228	SAN LORENZO CUAUNECUILTITLA	TEOTITLAN
230	SAN LORENZO VICTORIA	SILACAYOAPAM
231	SAN LUCAS CAMOTLAN	MIXE
233	SAN LUCAS QUIAVINI	TLACOLULA
235	SAN LUIS AMATLAN	MIAHUATLAN
236	SAN MARCIAL OZOLOTEPEC	MIAHUATLAN
237	SAN MARCOS ARTEAGA	HUAJUAPAN
239	SAN MARTIN HUAMELULPAM	TLAXIACO
240	SAN MARTIN ITUNYOSO	TLAXIACO
241	SAN MARTIN LACHILA	EJUTLA
243	SAN MARTIN TILCAJETE	OCOTLAN

N°	MUNICIPIO	DISTRITO
245	SAN MARTIN ZACATEPEC	HUAJUAPAN
246	SAN MATEO CAJONOS	VILLA ALTA
247	CAPULALPAM DE MENDEZ	IXTLAN
248	SAN MATEO DEL MAR	TEHUANTEPEC
250	SAN MATEO ETLATONGO	NOCHIXTLAN
251	SAN MATEO NEJAPAM	SILACAYOAPAM
252	SAN MATEO PEÑASCO	TLAXIACO
254	SAN MATEO RIO HONDO	MIAHUATLAN
255	SAN MATEO SINDIHUI	NOCHIXTLAN
256	SAN MATEO TLAPILTEPEC	COIXTLAHUACA
257	SAN MELCHOR BETAZA	VILLA ALTA
258	SAN MIGUEL ACHIUTLA	TLAXIACO
259	SAN MIGUEL AHUEHUETITLAN	SILACAYOAPAM
260	SAN MIGUEL ALOAPAM	IXTLAN
261	SAN MIGUEL AMATITLÁN	HUAJUAPAN
262	SAN MIGUEL AMATLAN	IXTLAN
263	SAN MIGUEL COATLAN	MIAHUATLAN
264	SAN MIGUEL CHICAHUA	NOCHIXTLAN
267	SAN MIGUEL DEL RIO	IXTLAN
268	SAN MIGUEL EJUTLA	EJUTLA
269	SAN MIGUEL EL GRANDE	TLAXIACO
270	SAN MIGUEL HUAUTLA	NOCHIXTLAN
271	SAN MIGUEL MIXTEPEC	ZIMATLAN
272	SAN MIGUEL PANIXTLAHUACA	JUQUILA
273	SAN MIGUEL PERAS	ZAACHILA
274	SAN MIGUEL PIEDRAS	NOCHIXTLAN
275	SAN MIGUEL QUETZALTEPEC	MIXE
276	SAN MIGUEL SANTA FLOR	CUICATLAN
277	VILLA SOLA DE VEGA	SOLA DE VEGA
278	SAN MIGUEL SOYALTEPEC	TUXTEPEC
279	SAN MIGUEL SUCHIXTEPEC	MIAHUATLAN
280	VILLA TALEA DE CASTRO	VILLA ALTA
282	SAN MIGUEL TENANGO	TEHUANTEPEC
283	SAN MIGUEL TEQUIXTEPEC	COIXTLAHUACA
284	SAN MIGUEL TILQUIAPAM	OCOTLAN
285	SAN MIGUEL TLACAMAMA	JAMILTEPEC

N°	MUNICIPIO	DISTRITO
286	SAN MIGUEL TLACOTEPEC	JUXTLAHUACA
287	SAN MIGUEL TULANCINGO	COIXTLAHUACA
288	SAN MIGUEL YOTAO	IXTLAN
289	SAN NICOLAS	MIAHUATLAN
291	SAN PABLO COATLAN	MIAHUATLAN
292	SAN PABLO CUATRO VENADOS	ZAACHILA
293	SAN PABLO ETLA	ETLA
294	SAN PABLO HUITZO	ETLA
295	SAN PABLO HUIXTEPEC	ZIMATLAN
296	SAN PABLO MACUILTIANGUIS	IXTLAN
297	SAN PABLO TIJALTEPEC	TLAXIACO
299	SAN PABLO YAGANIZA	VILLA ALTA
300	SAN PEDRO AMUZGOS	PUTLA
302	SAN PEDRO ATOYAC	JAMILTEPEC
303	SAN PEDRO CAJONOS	VILLA ALTA
304	SAN PEDRO COXCALTEPEC CANTAROS	NOCHIXTLAN
306	SAN PEDRO EL ALTO	POCHUTLA
308	SAN PEDRO HUILOTEPEC	TEHUANTEPEC
310	SAN PEDRO IXTLAHUACA	CENTRO
311	SAN PEDRO JALTEPETONGO	CUICATLAN
313	SAN PEDRO JOCOTIPAC	CUICATLAN
315	SAN PEDRO MARTIR	OCOTLAN
316	SAN PEDRO MARTIR QUIECHAPA	YAUTEPEC
317	SAN PEDRO MARTIR YUCUXACO	TLAXIACO
320	SAN PEDRO MOLINOS	TLAXIACO
321	SAN PEDRO NOPALA	TEPOSCOLULA
322	SAN PEDRO OCOPETATILLO	TEOTITLAN
323	SAN PEDRO OCOTEPEC	MIXE
324	SAN PEDRO POCHUTLA	POCHUTLA
325	SAN PEDRO QUIATONI	TLACOLULA
326	SAN PEDRO SOCHIAPAM	CUICATLAN
327	SAN PEDRO TAPANATEPEC	JUCHITAN
328	SAN PEDRO TAVICHE	OCOTLAN
329	SAN PEDRO TEOZACOALCO	NOCHIXTLAN
330	SAN PEDRO TEUTILA	CUICATLAN
331	SAN PEDRO TIDAA	NOCHIXTLAN

N°	MUNICIPIO	DISTRITO
332	SAN PEDRO TOPILTEPEC	TEPOSCOLULA
333	SAN PEDRO TOTOLAPAM	TLACOLULA
334	VILLA DE TUTUTEPEC DE MELCHOR OCAMPO	JUQUILA
336	SAN PEDRO YOLOX	IXTLAN
337	SAN PEDRO Y SAN PABLO AYUTLA	MIXE
338	VILLA DE ETLA	ETLA
339	SAN PEDRO Y SAN PABLO TEPOSCOLULA	TEPOSCOLULA
340	SAN PEDRO Y SAN PABLO TEQUIXTEPEC	HUAJUAPAN
341	SAN PEDRO YUCUNAMA	TEPOSCOLULA
342	SAN RAYMUNDO JALPAN	CENTRO
343	SAN SEBASTIAN ABASOLO	TLACOLULA
344	SAN SEBASTIAN COATLAN	MIAHUATLAN
345	SAN SEBASTIAN IXCAPA	JAMILTEPEC
346	SAN SEBASTIAN NICANANDUTA	TEPOSCOLULA
347	SAN SEBASTIAN RIO HONDO	MIAHUATLAN
348	SAN SEBASTIAN TECOMAXTLAHUACA	JUXTLAHUACA
349	SAN SEBASTIAN TEITIPAC	TLACOLULA
350	SAN SEBASTIAN TUTLA	CENTRO
351	SAN SIMON ALMOLONGAS	MIAHUATLAN
352	SAN SIMON ZAHUATLAN	HUAJUAPAN
354	SANTA ANA ATEIXTLAHUACA	TEOTITLAN
355	SANTA ANA CUAUHTÉMOC	CUICATLAN
356	SANTA ANA DEL VALLE	TLACOLULA
357	SANTA ANA TAVELA	YAUTEPEC
358	SANTA ANA TLAPACOYAN	ZIMATLAN
359	SANTA ANA YARENI	IXTLAN
360	SANTA ANA ZEGACHE	OCOTLAN
361	SANTA CATALINA QUIERI	YAUTEPEC
362	SANTA CATARINA CUIXTLA	MIAHUATLAN
363	SANTA CATARINA IXTEPEJI	IXTLAN
364	SANTA CATARINA JUQUILA	JUQUILA
365	SANTA CATARINA LACHATAO	IXTLAN
366	SANTA CATARINA LOXICHA	POCHUTLA
367	SANTA CATARINA MECHOACAN	JAMILTEPEC
368	SANTA CATARINA MINAS	OCOTLAN
369	SANTA CATARINA QUIANE	ZIMATLAN

N°	MUNICIPIO	DISTRITO
370	SANTA CATARINA TAYATA	TLAXIACO
371	SANTA CATARINA TICUA	TLAXIACO
372	SANTA CATARINA YOSONOTU	TLAXIACO
373	SANTA CATARINA ZAPOQUILA	HUAJUAPAN
374	SANTA CRUZ ACATEPEC	TEOTITLAN
375	SANTA CRUZ AMILPAS	CENTRO
376	SANTA CRUZ DE BRAVO	SILACAYOAPAM
377	SANTA CRUZ ITUNDUJIA	PUTLA
378	SANTA CRUZ MIXTEPEC	ZIMATLAN
379	SANTA CRUZ NUNDACO	TLAXIACO
380	SANTA CRUZ PAPALUTLA	TLACOLULA
381	SANTA CRUZ TACACHE DE MINA	HUAJUAPAN
383	SANTA CRUZ TAYATA	TLAXIACO
384	SANTA CRUZ XITLA	MIAHUATLAN
386	SANTA CRUZ ZENZONTEPEC	SOLA DE VEGA
388	SANTA INES DEL MONTE	ZAACHILA
391	SANTA LUCIA MIAHUATLAN	MIAHUATLAN
392	SANTA LUCIA MONTEVERDE	PUTLA
393	SANTA LUCIA OCOTLAN	OCOTLAN
394	SANTA MARIA ALOTEPEC	MIXE
395	SANTA MARIA APAZCO	NOCHIXTLAN
396	SANTA MARÍA LA ASUNCIÓN	TEOTITLAN
398	AYOQUEZCO DE ALDAMA	ZIMATLAN
400	SANTA MARIA CAMOTLÁN	HUAJUAPAN
401	SANTA MARIA COLOTEPEC	POCHUTLA
402	SANTA MARIA CORTIJO	JAMILTEPEC
403	SANTA MARIA COYOTEPEC	CENTRO
405	VILLA DE CHILAPA DE DIAZ	TEPOSCOLULA
406	SANTA MARIA CHILCHOTLA	TEOTITLAN
407	SANTA MARIA CHIMALAPA	JUCHITAN
408	SANTA MARIA DEL ROSARIO	TLAXIACO
409	SANTA MARIA DEL TULE	CENTRO
410	SANTA MARIA ECATEPEC	YAUTEPEC
411	SANTA MARIA GUELACE	TLACOLULA
412	SANTA MARIA GUIENAGATI	TEHUANTEPEC
413	SANTA MARIA HUATULCO	POCHUTLA

N°	MUNICIPIO	DISTRITO
415	SANTA MARIA IPALAPA	PUTLA
416	SANTA MARÍA IXCATLÁN	TEOTITLAN
417	SANTA MARIA JACATEPEC	TUXTEPEC
418	SANTA MARIA JALAPA DEL MARQUES	TEHUANTEPEC
419	SANTA MARIA JALTIANGUIS	IXTLAN
420	SANTA MARIA LACHIXIO	SOLA DE VEGA
421	SANTA MARIA MIXTEQUILLA	TEHUANTEPEC
422	SANTA MARIA NATIVITAS	COIXTLAHUACA
423	SANTA MARIA NDUAYACO	TEPOSCOLULA
424	SANTA MARIA OZOLOTEPEC	MIAHUATLAN
425	SANTA MARIA PAPALO	CUICATLAN
426	SANTA MARIA PEÑOLES	ETLA
427	SANTA MARIA PETAPA	JUCHITAN
428	SANTA MARIA QUIEGOLANI	YAUTEPEC
429	SANTA MARIA SOLA	SOLA DE VEGA
430	SANTA MARIA TATALTEPEC	TLAXIACO
431	SANTA MARÍA TECOMAVACA	TEOTITLAN
432	SANTA MARIA TEMAXCALAPA	VILLA ALTA
433	SANTA MARIA TEMAXCALTEPEC	JUQUILA
435	SANTA MARIA TEPANTLALI	MIXE
436	SANTA MARIA TEXCATITLAN	CUICATLAN
437	SANTA MARIA TLAHUITOLTEPEC	MIXE
438	SANTA MARÍA TLALIXTAC	CUICATLAN
439	SANTA MARIA TONAMECA	POCHUTLA
440	SANTA MARIA TOTOLAPILLA	TEHUANTEPEC
441	SANTA MARIA XADANI	JUCHITAN
442	SANTA MARIA YALINA	VILLA ALTA
443	SANTA MARIA YAVESIA	IXTLAN
444	SANTA MARIA YOLOTEPEC	TLAXIACO
445	SANTA MARIA YOSOYUA	TLAXIACO
446	SANTA MARIA YUCUHITI	TLAXIACO
447	SANTA MARIA ZACATEPEC	PUTLA
449	SANTA MARIA ZOQUITLAN	TLACOLULA
450	SANTIAGO AMOLTEPEC	SOLA DE VEGA
451	SANTIAGO APOALA	NOCHIXTLAN
452	SANTIAGO APOSTOL	OCOTLAN

N°	MUNICIPIO	DISTRITO
453	SANTIAGO ASTATA	TEHUANTEPEC
454	SANTIAGO ATITLAN	MIXE
455	SANTIAGO AYUQUILILLA	HUAJUAPAN
456	SANTIAGO CACALOXTEPEC	HUAJUAPAN
457	SANTIAGO CAMOTLAN	VILLA ALTA
458	SANTIAGO COMALTEPEC	IXTLAN
459	SANTIAGO CHAZUMBA	HUAJUAPAN
460	SANTIAGO CHOAPAM	CHOAPAM
461	SANTIAGO DEL RIO	SILACAYOAPAM
462	SANTIAGO HUAJOLOTITLAN	HUAJUAPAN
463	SANTIAGO HUAUCLILLA	NOCHIXTLAN
464	SANTIAGO IHUITLAN PLUMAS	COIXTLAHUACA
465	SANTIAGO IXCUINTEPEC	MIXE
466	SANTIAGO IXTAYUTLA	JAMILTEPEC
468	SANTIAGO JOCOTEPEC	CHOAPAM
470	SANTIAGO LACHIGUIRI	TEHUANTEPEC
471	SANTIAGO LALOPA	VILLA ALTA
472	SANTIAGO LAOLLAGA	TEHUANTEPEC
473	SANTIAGO LAXOPA	IXTLAN
474	SANTIAGO LLANO GRANDE	JAMILTEPEC
475	SANTIAGO MATATLAN	TLACOLULA
476	SANTIAGO MILTEPEC	HUAJUAPAN
477	SANTIAGO MINAS	SOLA DE VEGA
478	SANTIAGO NACALTEPEC	CUICATLAN
479	SANTIAGO NEJAPILLA	TEPOSCOLULA
480	SANTIAGO NUNDICHE	TLAXIACO
481	SANTIAGO NUYOO	TLAXIACO
483	SANTIAGO SUCHILQUITONGO	ETLA
484	SANTIAGO TAMAZOLA	SILACAYOAPAM
485	SANTIAGO TAPEXTLA	JAMILTEPEC
486	VILLA TEJUPAM DE LA UNIÓN	TEPOSCOLULA
487	SANTIAGO TENANGO	ETLA
488	SANTIAGO TEPETLAPA	COIXTLAHUACA
489	SANTIAGO TETEPEC	JAMILTEPEC
490	SANTIAGO TEXCALCINGO	TEOTITLAN
491	SANTIAGO TEXTITLAN	SOLA DE VEGA

N°	MUNICIPIO	DISTRITO
492	SANTIAGO TILANTONGO	NOCHIXTLAN
493	SANTIAGO TILLO	NOCHIXTLAN
494	SANTIAGO TLAZOYALTEPEC	ETLA
495	SANTIAGO XANICA	MIAHUATLAN
496	SANTIAGO XIACUI	IXTLAN
497	SANTIAGO YAITEPEC	JUQUILA
498	SANTIAGO YAVEO	CHOAPAM
499	SANTIAGO YOLOMECATL	TEPOSCOLULA
500	SANTIAGO YOSONDUA	TLAXIACO
501	SANTIAGO YUCUYACHI	SILACAYOAPAM
502	SANTIAGO ZACATEPEC	MIXE
503	SANTIAGO ZOOCHILA	VILLA ALTA
504	NUEVO ZOQUIAPAM	IXTLAN
505	SANTO DOMINGO INGENIO	JUCHITAN
506	SANTO DOMINGO ALBARRADAS	TLACOLULA
507	SANTO DOMINGO ARMENTA	JAMILTEPEC
508	SANTO DOMINGO CHIHUITAN	TEHUANTEPEC
509	SANTO DOMINGO DE MORELOS	POCHUTLA
510	SANTO DOMINGO IXCATLAN	TLAXIACO
511	SANTO DOMINGO NUXAA	NOCHIXTLAN
512	SANTO DOMINGO OZOLOTEPEC	MIAHUATLAN
513	SANTO DOMINGO PETAPA	JUCHITAN
514	SANTO DOMINGO ROAYAGA	VILLA ALTA
515	SANTO DOMINGO TEHUANTEPEC	TEHUANTEPEC
516	SANTO DOMINGO TEOJOMULCO	SOLA DE VEGA
517	SANTO DOMINGO TEPUXTEPEC	MIXE
518	SANTO DOMINGO TLATAYAPAM	TEPOSCOLULA
519	SANTO DOMINGO TOMALTEPEC	CENTRO
520	SANTO DOMINGO TONALÁ	HUAJUAPAN
521	SANTO DOMINGO TONALTEPEC	TEPOSCOLULA
522	SANTO DOMINGO XAGACIA	VILLA ALTA
523	SANTO DOMINGO YANHUITLÁN	NOCHIXTLAN
524	SANTO DOMINGO YODOHINO	HUAJUAPAN
526	SANTOS REYES NOPALA	JUQUILA
527	SANTOS REYES PÁPALO	CUICATLAN
528	SANTOS REYES TEPEJILLO	JUXTLAHUACA

N°	MUNICIPIO	DISTRITO
529	SANTOS REYES YUCUNA	HUAJUAPAN
530	SANTO TOMAS JALIEZA	OCOTLAN
531	SANTO TOMAS MAZALTEPEC	ETLA
532	SANTO TOMAS OCOTEPEC	TLAXIACO
533	SANTO TOMAS TAMAZULAPAN	MIAHUATLAN
534	SAN VICENTE COATLAN	EJUTLA
535	SAN VICENTE LACHIXIO	SOLA DE VEGA
536	SAN VICENTE NUÑU	TEPOSCOLULA
537	SILACAYOAPAM	SILACAYOAPAM
538	SITIO DE XITLAPEHUA	MIAHUATLAN
539	SOLEDAD ETLA	ETLA
540	VILLA DE TAMAZULAPAM DEL PROGRESO	TEPOSCOLULA
541	TANETZE DE ZARAGOZA	VILLA ALTA
542	TANICHE	EJUTLA
543	TATALTEPEC DE VALDES	JUQUILA
544	TEOCOCUILCO DE MARCOS PEREZ	IXTLAN
545	TEOTITLAN DE FLORES MAGON	TEOTITLAN
546	TEOTITLAN DEL VALLE	TLACOLULA
547	TEOTONGO	TEPOSCOLULA
550	SAN JERONIMO TLACOCHAHUAYA	TLACOLULA
552	TLACOTEPEC PLUMAS	COIXTLAHUACA
554	TOTONTEPEC VILLA DE MORELOS	MIXE
555	TRINIDAD ZAACHILA	ZAACHILA
556	LA TRINIDAD VISTA HERMOSA	TEPOSCOLULA
557	UNION HIDALGO	JUCHITAN
558	VALERIO TRUJANO	CUICATLAN
559	SAN JUAN BAUTISTA VALLE NACIONAL	TUXTEPEC
560	VILLA DIAZ ORDAZ	TLACOLULA
561	YAXE	OCOTLAN
562	MAGDALENA YODOCONO DE PORFIRIO DÍAZ	NOCHIXTLAN
563	YOGANA	EJUTLA
564	YUTANDUCHI DE GUERRERO	NOCHIXTLAN
566	SAN MATEO YUCUTINDOO	SOLA DE VEGA
567	ZAPOTITLÁN LAGUNAS	SILACAYOAPAM
568	ZAPOTITLAN PALMAS	HUAJUAPAN
569	SANTA INÉS DE ZARAGOZA	NOCHIXTLAN
570	ZIMATLAN DE ALVAREZ	ZIMATLAN

PRIMER INFORME TRIMESTRAL 2018

ESTADO ANALITICO DEL EJERCICIO DEL PRESUPUESTO DE EGRESOS

RESUMEN POR CVEFIN- UR (GENERAL)

DEL 1º DE ENERO AL 31 DE MARZO

Cve	Concepto	Aprobado 1	Ampliaciones / Reducciones 2	Modificado 3 = (1+2)	Devengado 4	Ejercido 5	Pagado 6	Subejercicio 7 = (3-4)
AAAAA0118	**COMISIONES TENENCIA ESTATAL BANAMEX**							
116	SECRETARÍA DE FINANZAS-NORMATIVA	750.00	0.00	750.00	528.96	528.96	528.96	221.04
	TOTAL CLAVE DE FINANCIAMIENTO:	**750.00**	**0.00**	**750.00**	**528.96**	**528.96**	**528.96**	**221.04**
AAABA0118	**IMPUESTO SOBRE EROGACIONES POR REMUNERACIONES AL TRABAJO PERSONAL (BANAMEX)**							
116	SECRETARÍA DE FINANZAS-NORMATIVA	1,200,000.00	-128,466.00	1,071,534.00	1,071,534.00	1,071,534.00	1,040,992.00	0.00
	TOTAL CLAVE DE FINANCIAMIENTO:	**1,200,000.00**	**-128,466.00**	**1,071,534.00**	**1,071,534.00**	**1,071,534.00**	**1,040,992.00**	**0.00**
AAABA0218	**IMPUESTO SOBRE EROGACIONES POR REMUNERACIONES AL TRABAJO PERSONAL (BANAMEX)**							
116	SECRETARÍA DE FINANZAS-NORMATIVA	45,000,000.00	-17,343,038.35	27,656,961.65	27,656,961.65	27,656,961.65	27,656,961.65	0.00
	TOTAL CLAVE DE FINANCIAMIENTO:	**45,000,000.00**	**-17,343,038.35**	**27,656,961.65**	**27,656,961.65**	**27,656,961.65**	**27,656,961.65**	**0.00**
AAABA0318	**IMPUESTO SOBRE EROGACIONES POR REMUNERACIONES AL TRABAJO PERSONAL (BANCOMER)**							
116	SECRETARÍA DE FINANZAS-NORMATIVA	63,000,000.00	-1,186,253.87	61,813,746.13	61,813,746.13	61,813,746.13	61,813,746.13	0.00
	TOTAL CLAVE DE FINANCIAMIENTO:	**63,000,000.00**	**-1,186,253.87**	**61,813,746.13**	**61,813,746.13**	**61,813,746.13**	**61,813,746.13**	**0.00**
AAABA0418	**IMPUESTO SOBRE EROGACIONES POR REMUNERACIONES AL TRABAJO PERSONAL (BANORTE)**							
116	SECRETARÍA DE FINANZAS-NORMATIVA	53,000,000.00	-3,498,296.00	49,501,704.00	49,501,704.00	49,501,704.00	49,501,704.00	0.00
	TOTAL CLAVE DE FINANCIAMIENTO:	**53,000,000.00**	**-3,498,296.00**	**49,501,704.00**	**49,501,704.00**	**49,501,704.00**	**49,501,704.00**	**0.00**
AAABA0518	**IMPUESTO SOBRE EROGACIONES POR REMUNERACIONES AL TRABAJO PERSONAL (SANTANDER SERFIN)**							
116	SECRETARÍA DE FINANZAS-NORMATIVA	81,000,000.00	-50,784,709.00	30,215,291.00	30,215,291.00	30,215,291.00	30,215,291.00	0.00
	TOTAL CLAVE DE FINANCIAMIENTO:	**81,000,000.00**	**-50,784,709.00**	**30,215,291.00**	**30,215,291.00**	**30,215,291.00**	**30,215,291.00**	**0.00**
AAABA0618	**IMPUESTO SOBRE EROGACIONES POR REMUNERACIONES AL TRABAJO PERSONAL (SCOTIABANK)**							
116	SECRETARÍA DE FINANZAS-NORMATIVA	7,500,000.00	-3,426,167.00	4,073,833.00	4,073,833.00	4,073,833.00	4,073,833.00	0.00
	TOTAL CLAVE DE FINANCIAMIENTO:	**7,500,000.00**	**-3,426,167.00**	**4,073,833.00**	**4,073,833.00**	**4,073,833.00**	**4,073,833.00**	**0.00**
AAABA0718	**IMPUESTO SOBRE EROGACIONES POR REMUNERACIONES AL TRABAJO PERSONAL (HSBC)**							
116	SECRETARÍA DE FINANZAS-NORMATIVA	37,000,000.00	-110,084.00	36,889,916.00	36,889,916.00	36,889,916.00	36,889,916.00	0.00
	TOTAL CLAVE DE FINANCIAMIENTO:	**37,000,000.00**	**-110,084.00**	**36,889,916.00**	**36,889,916.00**	**36,889,916.00**	**36,889,916.00**	**0.00**
AAABB0118	**HONORARIOS MANDATARIO BANORTE**							
116	SECRETARÍA DE FINANZAS-NORMATIVA	45,000.00	0.00	45,000.00	39,889.02	39,889.02	39,889.02	5,110.98
	TOTAL CLAVE DE FINANCIAMIENTO:	**45,000.00**	**0.00**	**45,000.00**	**39,889.02**	**39,889.02**	**39,889.02**	**5,110.98**
AAABB0218	**HONORARIOS MANDATARIO BANCOMER**							
116	SECRETARÍA DE FINANZAS-NORMATIVA	96,600.00	0.00	96,600.00	91,582.20	91,582.20	91,582.20	5,017.80
	TOTAL CLAVE DE FINANCIAMIENTO:	**96,600.00**	**0.00**	**96,600.00**	**91,582.20**	**91,582.20**	**91,582.20**	**5,017.80**
AAABB0318	**HONORARIOS MANDATARIO BANAMEX**							
116	SECRETARÍA DE FINANZAS-NORMATIVA	69,000.00	0.00	69,000.00	61,040.38	61,040.38	61,040.38	7,959.62
	TOTAL CLAVE DE FINANCIAMIENTO:	**69,000.00**	**0.00**	**69,000.00**	**61,040.38**	**61,040.38**	**61,040.38**	**7,959.62**
AAABB0418	**HONORARIOS MANDATARIO SCOTIABANK**							
116	SECRETARÍA DE FINANZAS-NORMATIVA	39,000.00	0.00	39,000.00	35,730.18	35,730.18	35,730.18	3,269.82
	TOTAL CLAVE DE FINANCIAMIENTO:	**39,000.00**	**0.00**	**39,000.00**	**35,730.18**	**35,730.18**	**35,730.18**	**3,269.82**
AAABB0518	**HONORARIOS MANDATARIO HSBC**							
116	SECRETARÍA DE FINANZAS-NORMATIVA	38,200.00	0.00	38,200.00	37,646.60	37,646.60	37,646.60	553.40
	TOTAL CLAVE DE FINANCIAMIENTO:	**38,200.00**	**0.00**	**38,200.00**	**37,646.60**	**37,646.60**	**37,646.60**	**553.40**
AAABB0618	**HONORARIOS MANDATARIO SANTANDER**							
116	SECRETARÍA DE FINANZAS-NORMATIVA	36,000.00	0.00	36,000.00	14,943.32	14,943.32	14,943.32	21,056.68
	TOTAL CLAVE DE FINANCIAMIENTO:	**36,000.00**	**0.00**	**36,000.00**	**14,943.32**	**14,943.32**	**14,943.32**	**21,056.68**
AAACA0118	**ACCIONES DIVERSAS PROGRAMAS SOCIALES**							
111	SECRETARÍA DE DESARROLLO SOCIAL Y HUMANO	0.00	10,558.00	10,558.00	10,558.00	10,558.00	0.00	0.00
115	INVERSIÓN, PREVISIÓN Y PARIPASSU	100,000,000.00	-100,000,000.00	0.00	0.00	0.00	0.00	0.00
541	SISTEMA PARA EL DESARROLLO INTEGRAL DE LA FAMILIA DEL ESTADO DE OAXACA	0.00	21,108,000.00	21,108,000.00	21,108,000.00	21,108,000.00	0.00	0.00

Cve	Concepto	Aprobado 1	Ampliaciones / Reducciones 2	Modificado 3 = (1+2)	Devengado 4	Ejercido 5	Pagado 6	Subejercicio 7 = (3-4)
	TOTAL CLAVE DE FINANCIAMIENTO:	**100,000,000.00**	**-78,881,442.00**	**21,118,558.00**	**21,118,558.00**	**21,118,558.00**	**0.00**	**0.00**
AACBA0118	**DERECHO VEHICULAR BANAMEX**							
116	SECRETARÍA DE FINANZAS-NORMATIVA	11,000,000.00	-577,941.00	10,422,059.00	10,422,059.00	10,422,059.00	9,964,269.00	0.00
	TOTAL CLAVE DE FINANCIAMIENTO:	**11,000,000.00**	**-577,941.00**	**10,422,059.00**	**10,422,059.00**	**10,422,059.00**	**9,964,269.00**	**0.00**
AACBA0218	**PLACAS, REFRENDO Y EXPEDICION DE CONSTANCIA PERICIAL BANAMEX**							
116	SECRETARÍA DE FINANZAS-NORMATIVA	15,500,000.00	-2,086,990.44	13,413,009.56	13,413,009.56	13,413,009.56	13,413,009.56	0.00
	TOTAL CLAVE DE FINANCIAMIENTO:	**15,500,000.00**	**-2,086,990.44**	**13,413,009.56**	**13,413,009.56**	**13,413,009.56**	**13,413,009.56**	**0.00**
AACBA0318	**PLACAS, REFRENDO Y EXPEDICION DE CONSTANCIA PERICIAL BANCOMER**							
116	SECRETARÍA DE FINANZAS-NORMATIVA	14,500,000.00	-3,255,638.93	11,244,361.07	11,244,361.07	11,244,361.07	11,244,361.07	0.00
	TOTAL CLAVE DE FINANCIAMIENTO:	**14,500,000.00**	**-3,255,638.93**	**11,244,361.07**	**11,244,361.07**	**11,244,361.07**	**11,244,361.07**	**0.00**
AACBA0418	**PLACAS, REFRENDO Y EXPEDICION DE CONSTANCIA PERICIAL BANORTE**							
116	SECRETARÍA DE FINANZAS-NORMATIVA	37,500,000.00	-11,598,170.40	25,901,829.60	25,901,829.60	25,901,829.60	25,901,829.60	0.00
	TOTAL CLAVE DE FINANCIAMIENTO:	**37,500,000.00**	**-11,598,170.40**	**25,901,829.60**	**25,901,829.60**	**25,901,829.60**	**25,901,829.60**	**0.00**
AACBA0518	**PLACAS, REFRENDO Y EXPEDICION DE CONSTANCIA PERICIAL SANTANDER SERFIN**							
116	SECRETARÍA DE FINANZAS-NORMATIVA	10,450,000.00	-2,051,671.00	8,398,329.00	8,398,329.00	8,398,329.00	8,398,329.00	0.00
	TOTAL CLAVE DE FINANCIAMIENTO:	**10,450,000.00**	**-2,051,671.00**	**8,398,329.00**	**8,398,329.00**	**8,398,329.00**	**8,398,329.00**	**0.00**
AACBA0618	**PLACAS, REFRENDO Y EXPEDICION DE CONSTANCIA PERICIAL SCOTIABANK**							
116	SECRETARÍA DE FINANZAS-NORMATIVA	2,900,000.00	-273,309.00	2,626,691.00	2,626,691.00	2,626,691.00	2,626,691.00	0.00
	TOTAL CLAVE DE FINANCIAMIENTO:	**2,900,000.00**	**-273,309.00**	**2,626,691.00**	**2,626,691.00**	**2,626,691.00**	**2,626,691.00**	**0.00**
AACBA0718	**PLACAS, REFRENDO Y EXPEDICION DE CONSTANCIA PERICIAL HSBC**							
116	SECRETARÍA DE FINANZAS-NORMATIVA	8,000,000.00	-9,225.00	7,990,775.00	7,990,775.00	7,990,775.00	7,990,775.00	0.00
	TOTAL CLAVE DE FINANCIAMIENTO:	**8,000,000.00**	**-9,225.00**	**7,990,775.00**	**7,990,775.00**	**7,990,775.00**	**7,990,775.00**	**0.00**
AACCA0118	**HOSPITAL DE LA NIÑEZ OAXAQUEÑA**							
523	HOSPITAL DE LA NIÑEZ OAXAQUEÑA	6,694,054.91	-6,676,411.31	17,643.60	17,643.60	17,643.60	0.00	0.00
	TOTAL CLAVE DE FINANCIAMIENTO:	**6,694,054.91**	**-6,676,411.31**	**17,643.60**	**17,643.60**	**17,643.60**	**0.00**	**0.00**
AACDA0118	**SUPERVISION DE OBRA PUBLICA 2.5% EJERCICIO 2018**							
106	SECRETARÍA DE LAS INFRAESTRUCTURAS Y EL ORDENAMIENTO TERRITORIAL SUSTENTABLE	0.00	1,223,545.00	1,223,545.00	1,223,545.00	1,223,545.00	1,223,545.00	0.00
532	INSTITUTO OAXAQUEÑO CONSTRUCTOR DE INFRAESTRUCTURA FÍSICA EDUCATIVA	0.00	813,046.25	813,046.25	813,046.25	813,046.25	0.00	0.00
	TOTAL CLAVE DE FINANCIAMIENTO:	**0.00**	**2,036,591.25**	**2,036,591.25**	**2,036,591.25**	**2,036,591.25**	**1,223,545.00**	**0.00**
AACEB0118	**IEBO**							
525	INSTITUTO DE ESTUDIOS DE BACHILLERATO DEL ESTADO DE OAXACA	0.00	0.00	0.00	0.00	0.00	0.00	0.00
	TOTAL CLAVE DE FINANCIAMIENTO:	**0.00**	**0.00**	**0.00**	**0.00**	**0.00**	**0.00**	**0.00**
AACED0118	**COORDINACIÓN GENERAL DE EDUCACIÓN MEDIA SUPERIOR Y SUPERIOR, CIENCIA Y TECNOLOGÍA**							
122	COORDINACIÓN GENERAL DE EDUCACIÓN MEDIA SUPERIOR Y SUPERIOR, CIENCIA Y TECNOLOGÍA	0.00	0.00	0.00	0.00	0.00	0.00	0.00
	TOTAL CLAVE DE FINANCIAMIENTO:	**0.00**	**0.00**	**0.00**	**0.00**	**0.00**	**0.00**	**0.00**
AACFA0118	**COMISIÓN ESTATAL DEL AGUA (ORGANISMOS OPERADORES)**							
115	INVERSIÓN, PREVISIÓN Y PARIPASSU	0.00	601,797.26	601,797.26	0.00	0.00	0.00	601,797.26
512	COMISIÓN ESTATAL DEL AGUA	6,674,052.75	505,289.74	7,179,342.49	7,173,600.49	7,148,080.49	1,273,847.00	5,742.00
	TOTAL CLAVE DE FINANCIAMIENTO:	**6,674,052.75**	**1,107,087.00**	**7,781,139.75**	**7,173,600.49**	**7,148,080.49**	**1,273,847.00**	**607,539.26**
AACFB0118	**SERVICIOS DE AGUA POTABLE Y ALCANTARILLADO DE OAXACA (SAPAO)**							
115	INVERSIÓN, PREVISIÓN Y PARIPASSU	0.00	7,778,605.98	7,778,605.98	0.00	0.00	0.00	7,778,605.98
539	SERVICIOS DE AGUA POTABLE Y ALCANTARILLADO DE OAXACA	19,208,175.44	-13,675,549.80	5,532,625.64	2,966,573.25	2,966,573.25	2,371,468.75	2,566,052.39
	TOTAL CLAVE DE FINANCIAMIENTO:	**19,208,175.44**	**-5,896,943.82**	**13,311,231.62**	**2,966,573.25**	**2,966,573.25**	**2,371,468.75**	**10,344,658.37**

PRIMER INFORME TRIMESTRAL 2018

ESTADO ANALITICO DEL EJERCICIO DEL PRESUPUESTO DE EGRESOS

RESUMEN POR CVEFIN- UR (GENERAL)

DEL 1º DE ENERO AL 31 DE MARZO

Cve	Concepto	Aprobado 1	Ampliaciones / Reducciones 2	Modificado 3 = (1+2)	Devengado 4	Ejercido 5	Pagado 6	Subejercicio 7 = (3-4)
AACHC0118	**EMPRESAS EOLICAS**							
901	MUNICIPIOS - PARTICIPACIONES Y APORTACIONES	0.00	17,448,445.00	17,448,445.00	17,448,445.00	17,448,445.00	17,448,445.00	0.00
	TOTAL CLAVE DE FINANCIAMIENTO:	**0.00**	**17,448,445.00**	**17,448,445.00**	**17,448,445.00**	**17,448,445.00**	**17,448,445.00**	**0.00**
AAKAA0118	**COMISIONES TENENCIA FEDERAL BANAMEX**							
116	SECRETARÍA DE FINANZAS-NORMATIVA	150.00	0.00	150.00	0.00	0.00	0.00	150.00
	TOTAL CLAVE DE FINANCIAMIENTO:	**150.00**	**0.00**	**150.00**	**0.00**	**0.00**	**0.00**	**150.00**
AALAA0118	**ASIGNACIÓN PARA FUNCIONAMIENTO**							
109	SECRETARÍA DE VIALIDAD Y TRANSPORTE	0.00	9,602,080.96	9,602,080.96	20,750.08	20,750.08	0.00	9,581,330.88
114	SECRETARÍA DE FINANZAS	0.00	123,881,924.09	123,881,924.09	123,881,924.09	123,881,924.09	121,000,000.00	0.00
115	INVERSIÓN, PREVISIÓN Y PARIPASSU	341,800,000.00	-159,619,873.76	182,180,126.24	0.00	0.00	0.00	182,180,126.24
117	SECRETARÍA DE ADMINISTRACIÓN	0.00	28,345,286.01	28,345,286.01	27,893,118.14	27,893,118.14	27,893,118.14	452,167.87
118	SECRETARÍA DE ADMINISTRACIÓN-DIRECCIÓN DE RECURSOS HUMANOS	0.00	0.00	0.00	0.00	0.00	0.00	0.00
122	COORDINACIÓN GENERAL DE EDUCACIÓN MEDIA SUPERIOR Y SUPERIOR, CIENCIA Y TECNOLOGÍA	0.00	40,000,000.00	40,000,000.00	40,000,000.00	40,000,000.00	40,000,000.00	0.00
402	INSTITUTO ESTATAL ELECTORAL Y DE PARTICIPACIÓN CIUDADANA DE OAXACA	0.00	0.00	0.00	0.00	0.00	0.00	0.00
506	COLEGIO DE BACHILLERES DEL ESTADO DE OAXACA	0.00	16,099,330.04	16,099,330.04	16,094,176.73	16,094,176.73	0.00	5,153.31
520	COORDINACIÓN ESTATAL DE PROTECCIÓN CIVIL DE OAXACA	0.00	709,449.98	709,449.98	709,449.98	709,449.98	537,132.64	0.00
523	HOSPITAL DE LA NIÑEZ OAXAQUEÑA	0.00	1,387,659.80	1,387,659.80	1,387,659.80	1,387,659.80	1,111,450.88	0.00
533	INSTITUTO OAXAQUEÑO DE ATENCIÓN AL MIGRANTE	0.00	0.00	0.00	0.00	0.00	0.00	0.00
541	SISTEMA PARA EL DESARROLLO INTEGRAL DE LA FAMILIA DEL ESTADO DE OAXACA	0.00	0.00	0.00	0.00	0.00	0.00	0.00
553	RÉGIMEN ESTATAL DE PROTECCIÓN SOCIAL EN SALUD DEL ESTADO DE OAXACA	0.00	0.00	0.00	0.00	0.00	0.00	0.00
	TOTAL CLAVE DE FINANCIAMIENTO:	**341,800,000.00**	**60,405,857.12**	**402,205,857.12**	**209,987,078.82**	**209,987,078.82**	**190,541,701.66**	**192,218,778.30**
AALAA0218	**INGRESOS EXCEDENTES**							
116	SECRETARÍA DE FINANZAS-NORMATIVA	0.00	290,916,982.31	290,916,982.31	290,916,982.31	290,916,982.31	290,916,982.31	0.00
	TOTAL CLAVE DE FINANCIAMIENTO:	**0.00**	**290,916,982.31**	**290,916,982.31**	**290,916,982.31**	**290,916,982.31**	**290,916,982.31**	**0.00**
AALBA0113	**ACCIONES DIVERSAS PNE**							
511	COMISIÓN ESTATAL DE VIVIENDA	0.00	152,976.50	152,976.50	0.00	0.00	0.00	152,976.50
	TOTAL CLAVE DE FINANCIAMIENTO:	**0.00**	**152,976.50**	**152,976.50**	**0.00**	**0.00**	**0.00**	**152,976.50**
AALBA0117	**ACCIONES DIVERSAS PNE**							
106	SECRETARÍA DE LAS INFRAESTRUCTURAS Y EL ORDENAMIENTO TERRITORIAL SUSTENTABLE	0.00	11,243,688.05	11,243,688.05	10,486,734.88	10,486,734.88	0.00	756,953.17
511	COMISIÓN ESTATAL DE VIVIENDA	0.00	203,165.42	203,165.42	0.00	0.00	0.00	203,165.42
520	COORDINACIÓN ESTATAL DE PROTECCIÓN CIVIL DE OAXACA	0.00	1,962,331.40	1,962,331.40	1,962,331.40	1,962,331.40	1,962,331.40	0.00
541	SISTEMA PARA EL DESARROLLO INTEGRAL DE LA FAMILIA DEL ESTADO DE OAXACA	0.00	5,000,000.00	5,000,000.00	5,000,000.00	5,000,000.00	5,000,000.00	0.00
	TOTAL CLAVE DE FINANCIAMIENTO:	**0.00**	**18,409,184.87**	**18,409,184.87**	**17,449,066.28**	**17,449,066.28**	**6,962,331.40**	**960,118.59**
AALBA0118	**ASIGNACIÓN PARA INVERSIÓN**							
113	SECRETARÍA DE DESARROLLO AGROPECUARIO, PESCA Y ACUACULTURA	0.00	0.00	0.00	0.00	0.00	0.00	0.00
115	INVERSIÓN, PREVISIÓN Y PARIPASSU	20,000,000.00	-19,938,083.29	61,916.71	0.00	0.00	0.00	61,916.71
116	SECRETARÍA DE FINANZAS-NORMATIVA	0.00	0.00	0.00	0.00	0.00	0.00	0.00
128	SECRETARÍA DE ECONOMÍA	0.00	0.00	0.00	0.00	0.00	0.00	0.00
129	SECRETARÍA DE TURISMO	0.00	0.00	0.00	0.00	0.00	0.00	0.00
501	CAMINOS Y AEROPISTAS DE OAXACA	0.00	959,233.69	959,233.69	0.00	0.00	0.00	959,233.69
528	INSTITUTO DEL PATRIMONIO CULTURAL DEL ESTADO DE OAXACA	0.00	0.00	0.00	0.00	0.00	0.00	0.00
	TOTAL CLAVE DE FINANCIAMIENTO:	**20,000,000.00**	**-18,978,849.60**	**1,021,150.40**	**0.00**	**0.00**	**0.00**	**1,021,150.40**
ABAAA0115	**DEUDA DIRECTA 1000 MDP**							
115	INVERSIÓN, PREVISIÓN Y PARIPASSU	0.00	0.00	0.00	0.00	0.00	0.00	0.00
512	COMISIÓN ESTATAL DEL AGUA	0.00	845,066.40	845,066.40	845,066.40	845,066.40	845,066.40	0.00
	TOTAL CLAVE DE FINANCIAMIENTO:	**0.00**	**845,066.40**	**845,066.40**	**845,066.40**	**845,066.40**	**845,066.40**	**0.00**
ABAAA0215	**DEUDA DIRECTA 2400 MDP**							
115	INVERSIÓN, PREVISIÓN Y PARIPASSU	0.00	0.00	0.00	0.00	0.00	0.00	0.00
512	COMISIÓN ESTATAL DEL AGUA	0.00	42,394.86	42,394.86	0.00	0.00	0.00	42,394.86
	TOTAL CLAVE DE FINANCIAMIENTO:	**0.00**	**42,394.86**	**42,394.86**	**0.00**	**0.00**	**0.00**	**42,394.86**
ABAAA0316	**DEUDA DIRECTA 2000 MDP**							
106	SECRETARÍA DE LAS INFRAESTRUCTURAS Y EL ORDENAMIENTO TERRITORIAL SUSTENTABLE	0.00	17,790,134.18	17,790,134.18	17,782,906.88	17,782,906.88	0.00	7,227.30
110	SECRETARÍA DE LAS CULTURAS Y ARTES DE OAXACA	0.00	0.04	0.04	0.00	0.00	0.00	0.04
113	SECRETARÍA DE DESARROLLO AGROPECUARIO, PESCA Y ACUACULTURA	0.00	580,920.00	580,920.00	0.00	0.00	0.00	580,920.00
115	INVERSIÓN, PREVISIÓN Y PARIPASSU	0.00	0.00	0.00	0.00	0.00	0.00	0.00
121	CONSEJERÍA JURÍDICA DEL GOBIERNO DEL ESTADO	0.00	84,000.00	84,000.00	84,000.00	0.00	0.00	0.00
131	SECRETARÍA DEL MEDIO AMBIENTE, ENERGÍAS Y DESARROLLO SUSTENTABLE	0.00	1,343,000.00	1,343,000.00	0.00	0.00	0.00	1,343,000.00
406	FISCALÍA GENERAL DEL ESTADO DE OAXACA	0.00	9,867,000.00	9,867,000.00	9,161,490.97	9,161,490.97	0.00	705,509.03

PRIMER INFORME TRIMESTRAL 2018

ESTADO ANALITICO DEL EJERCICIO DEL PRESUPUESTO DE EGRESOS

RESUMEN POR CVEFIN- UR (GENERAL)

DEL 1º DE ENERO AL 31 DE MARZO

Cve	Concepto	Aprobado 1	Ampliaciones / Reducciones 2	Modificado 3 = (1+2)	Devengado 4	Ejercido 5	Pagado 6	Subejercicio 7 = (3-4)
ABAAA0316	**DEUDA DIRECTA 2000 MDP**							
501	CAMINOS Y AEROPISTAS DE OAXACA	0.00	7,379,497.87	7,379,497.87	7,379,497.87	7,379,497.87	0.00	0.00
511	COMISIÓN ESTATAL DE VIVIENDA	0.00	23,464,971.30	23,464,971.30	6,354,035.35	6,354,035.35	0.00	17,110,935.95
512	COMISIÓN ESTATAL DEL AGUA	0.00	2,644,303.66	2,644,303.66	2,572,294.07	2,572,294.07	0.00	72,009.59
528	INSTITUTO DEL PATRIMONIO CULTURAL DEL ESTADO DE OAXACA	0.00	2,512,597.27	2,512,597.27	0.00	0.00	0.00	2,512,597.27
540	SERVICIOS DE SALUD DEL ESTADO DE OAXACA	0.00	253,324.36	253,324.36	0.00	0.00	0.00	253,324.36
553	RÉGIMEN ESTATAL DE PROTECCIÓN SOCIAL EN SALUD DEL ESTADO DE OAXACA	0.00	54,472,473.60	54,472,473.60	0.00	0.00	0.00	54,472,473.60
	TOTAL CLAVE DE FINANCIAMIENTO:	**0.00**	**120,392,222.28**	**120,392,222.28**	**43,334,225.14**	**43,250,225.14**	**0.00**	**77,057,997.14**
ABAAA0617	**DEUDA DIRECTA CORTO PLAZO 1100 MDP**							
106	SECRETARÍA DE LAS INFRAESTRUCTURAS Y EL ORDENAMIENTO TERRITORIAL SUSTENTABLE	0.00	20,362,673.09	20,362,673.09	20,362,660.00	20,362,660.00	0.00	13.09
115	INVERSIÓN, PREVISIÓN Y PARIPASSU	0.00	0.00	0.00	0.00	0.00	0.00	0.00
553	RÉGIMEN ESTATAL DE PROTECCIÓN SOCIAL EN SALUD DEL ESTADO DE OAXACA	0.00	6,263,393.80	6,263,393.80	6,263,393.80	6,263,393.80	6,263,393.80	0.00
	TOTAL CLAVE DE FINANCIAMIENTO:	**0.00**	**26,626,066.89**	**26,626,066.89**	**26,626,053.80**	**26,626,053.80**	**6,263,393.80**	**13.09**
ABBAA0717	**CREDITO BANOBRAS MAS OAXACA**							
115	INVERSIÓN, PREVISIÓN Y PARIPASSU	0.00	0.00	0.00	0.00	0.00	0.00	0.00
512	COMISIÓN ESTATAL DEL AGUA	0.00	1,052,706.86	1,052,706.86	1,047,898.38	1,047,898.38	0.00	4,808.48
539	SERVICIOS DE AGUA POTABLE Y ALCANTARILLADO DE OAXACA	0.00	8,094,643.10	8,094,643.10	8,094,643.10	8,094,643.10	0.00	0.00
	TOTAL CLAVE DE FINANCIAMIENTO:	**0.00**	**9,147,349.96**	**9,147,349.96**	**9,142,541.48**	**9,142,541.48**	**0.00**	**4,808.48**
ABBAA0817	**FONREC 1200 MDP**							
116	SECRETARÍA DE FINANZAS-NORMATIVA	0.00	1,200,000,000.00	1,200,000,000.00	1,003,035,000.00	1,003,035,000.00	1,003,035,000.00	196,965,000.00
	TOTAL CLAVE DE FINANCIAMIENTO:	**0.00**	**1,200,000,000.00**	**1,200,000,000.00**	**1,003,035,000.00**	**1,003,035,000.00**	**1,003,035,000.00**	**196,965,000.00**
ABCAA0213	**EMISION BURSATIL OAXACA 13**							
532	INSTITUTO OAXAQUEÑO CONSTRUCTOR DE INFRAESTRUCTURA FÍSICA EDUCATIVA	0.00	1,661,336.97	1,661,336.97	0.00	0.00	0.00	1,661,336.97
540	SERVICIOS DE SALUD DEL ESTADO DE OAXACA	0.00	5,539.38	5,539.38	0.00	0.00	0.00	5,539.38
	TOTAL CLAVE DE FINANCIAMIENTO:	**0.00**	**1,666,876.35**	**1,666,876.35**	**0.00**	**0.00**	**0.00**	**1,666,876.35**
AEAAA0118	**ASIGNACIÓN ORDINARIA DE OPERACIÓN**							
101	GUBERNATURA	35,103,078.03	4,498,882.25	39,601,960.28	38,618,939.41	38,618,939.41	37,864,138.96	983,020.87
102	SECRETARÍA GENERAL DE GOBIERNO	75,513,775.59	-6,749,479.86	68,764,295.73	66,780,986.77	66,780,986.77	36,301,635.60	1,983,308.96
104	SECRETARÍA DE SEGURIDAD PÚBLICA	394,280,324.35	-66,807,745.83	327,472,578.52	321,328,368.86	321,328,368.86	301,237,416.45	6,144,209.66
106	SECRETARÍA DE LAS INFRAESTRUCTURAS Y EL ORDENAMIENTO TERRITORIAL SUSTENTABLE	49,909,212.68	121,659,961.00	171,569,173.68	170,358,182.46	170,358,182.46	49,427,570.05	1,210,991.22
109	SECRETARÍA DE VIALIDAD Y TRANSPORTE	34,006,515.78	-642,767.20	33,363,748.58	31,563,651.78	31,563,651.78	30,616,308.19	1,800,096.80
110	SECRETARÍA DE LAS CULTURAS Y ARTES DE OAXACA	37,629,576.49	121,623.48	37,751,199.97	37,481,579.58	37,481,579.58	35,173,065.03	269,620.39
111	SECRETARÍA DE DESARROLLO SOCIAL Y HUMANO	18,202,498.14	4,902,958.18	23,105,456.32	23,095,991.23	23,095,991.23	22,938,872.68	9,465.09
112	SECRETARÍA DE ASUNTOS INDÍGENAS	5,423,665.00	422,121.72	5,845,786.72	5,748,201.12	5,748,201.12	5,527,994.22	97,585.60
113	SECRETARÍA DE DESARROLLO AGROPECUARIO, PESCA Y ACUACULTURA	51,511,500.70	2,987,370.51	54,498,871.21	53,927,164.32	53,927,164.32	53,162,227.03	571,706.89
114	SECRETARÍA DE FINANZAS	150,953,552.70	20,269,149.10	171,222,701.80	163,169,160.69	163,169,160.69	123,789,256.14	8,053,541.11
115	INVERSIÓN, PREVISIÓN Y PARIPASSU	230,000,000.00	-93,673,672.97	136,326,327.03	0.00	0.00	0.00	136,326,327.03
116	SECRETARÍA DE FINANZAS-NORMATIVA	298,000,111.00	120,710,165.30	418,710,276.30	360,200,466.07	360,200,466.07	360,200,466.07	58,509,810.23
117	SECRETARÍA DE ADMINISTRACIÓN	293,606,794.44	-12,251,096.42	281,355,698.02	271,496,194.52	271,496,194.52	267,499,625.31	9,859,503.50
118	SECRETARÍA DE ADMINISTRACIÓN-DIRECCIÓN DE RECURSOS HUMANOS	57,438,203.00	11,010,707.90	68,448,910.90	62,753,231.90	62,753,231.90	62,691,131.90	5,695,679.00
119	SECRETARÍA DE LA CONTRALORÍA Y TRANSPARENCIA GUBERNAMENTAL	22,126,809.03	4,195,414.43	26,322,223.46	26,122,727.35	26,122,727.35	26,106,201.99	199,496.11
120	JEFATURA DE LA GUBERNATURA	10,418,541.70	-5,951,753.63	4,466,788.07	4,411,588.07	4,411,588.07	4,207,332.33	55,200.00
121	CONSEJERÍA JURÍDICA DEL GOBIERNO DEL ESTADO	63,368,539.22	4,370,996.56	67,739,535.78	67,304,250.28	67,304,250.28	25,733,488.56	435,285.50
122	COORDINACIÓN GENERAL DE EDUCACIÓN MEDIA SUPERIOR Y SUPERIOR, CIENCIA Y TECNOLOGÍA	10,310,619.28	-3,328,947.56	6,981,671.72	6,892,537.00	6,892,537.00	6,702,265.25	89,134.72
123	COORDINACIÓN GENERAL DE ENLACE FEDERAL Y RELACIONES INTERNACIONALES	3,316,488.50	-1,434,598.60	1,881,889.90	1,881,889.90	1,881,889.90	840,640.44	0.00
124	COORDINACIÓN GENERAL DE COMUNICACIÓN SOCIAL Y VOCERÍA DEL GOBIERNO DEL ESTADO	65,905,623.55	-56,739,902.64	9,165,720.91	8,868,901.37	8,868,901.37	8,390,266.53	296,819.54
125	COORDINACIÓN PARA LA ATENCIÓN DE LOS DERECHOS HUMANOS	1,588,195.20	243,166.13	1,831,361.33	1,798,622.00	1,798,622.00	1,741,302.96	32,739.33
126	COORDINACIÓN GENERAL DEL COMITÉ ESTATAL DE PLANEACIÓN PARA EL DESARROLLO DE OAXACA	25,243,248.80	126,604.00	25,369,852.80	25,369,852.80	25,369,852.80	25,023,260.07	0.00
127	SECRETARIADO EJECUTIVO DEL SISTEMA ESTATAL DE SEGURIDAD PÚBLICA	6,529,765.00	499,537.36	7,029,302.36	7,016,068.80	7,004,938.80	6,874,993.29	13,233.56
128	SECRETARÍA DE ECONOMÍA	33,531,486.30	2,096,597.44	35,628,083.74	35,277,629.79	35,277,629.79	34,480,299.36	350,453.95
129	SECRETARÍA DE TURISMO	19,265,361.15	27,406,970.83	46,672,331.98	19,526,812.13	19,526,812.13	19,427,043.78	27,145,519.85
130	SECRETARÍA DE LA MUJER OAXAQUEÑA	4,144,319.42	-168,357.90	3,975,961.52	3,818,744.00	3,818,744.00	3,408,401.55	157,217.52
131	SECRETARÍA DEL MEDIO AMBIENTE, ENERGÍAS Y DESARROLLO SUSTENTABLE	9,515,451.91	-2,668,779.46	6,846,672.45	6,589,619.05	6,589,619.05	6,537,479.79	257,053.40
201	CONGRESO DEL ESTADO	135,027,299.34	6,147,167.98	141,174,467.32	139,011,391.90	139,011,391.90	126,775,906.83	2,163,075.42
202	óRGANO SUPERIOR DE FISCALIZACIóN DEL ESTADO DE OAXACA	16,839,870.79	3,308,060.69	20,147,931.48	20,147,931.48	20,147,931.48	19,865,896.28	0.00
301	TRIBUNAL SUPERIOR DE JUSTICIA	48,444,586.00	-10,613,332.36	37,831,253.64	37,797,513.42	37,797,513.42	36,538,356.13	33,740.22
302	CONSEJO DE LA JUDICATURA	177,201,311.77	-28,452,340.72	148,748,971.05	148,724,612.95	148,724,612.95	139,972,717.07	24,358.10
401	DEFENSORÍA DE LOS DERECHOS HUMANOS DEL PUEBLO DE OAXACA	9,553,685.86	-763,281.73	8,790,404.13	8,568,958.89	8,568,958.89	7,296,029.90	221,445.24
402	INSTITUTO ESTATAL ELECTORAL Y DE PARTICIPACIÓN CIUDADANA DE OAXACA	47,431,537.84	128,793,473.05	176,225,010.89	176,148,521.54	176,148,521.54	311,139.00	76,489.35
403	UNIVERSIDAD AUTÓNOMA "BENITO JUÁREZ" DE OAXACA	24,340,765.38	19,150,701.23	43,491,466.61	43,491,466.61	43,491,466.61	43,491,466.61	0.00
404	COMISIÓN ESTATAL DE ARBITRAJE MÉDICO DE OAXACA	2,846,290.76	-72,462.04	2,773,828.72	2,773,828.72	2,773,828.72	2,698,671.52	0.00

PRIMER INFORME TRIMESTRAL 2018

ESTADO ANALITICO DEL EJERCICIO DEL PRESUPUESTO DE EGRESOS

RESUMEN POR CVEFIN- UR (GENERAL)

DEL 1º DE ENERO AL 31 DE MARZO

Cve	Concepto	Aprobado 1	Ampliaciones / Reducciones 2	Modificado 3 = (1+2)	Devengado 4	Ejercido 5	Pagado 6	Subejercicio 7 = (3-4)
AEAAA0118	**ASIGNACIÓN ORDINARIA DE OPERACIÓN**							
405	INSTITUTO DE ACCESO A LA INFORMACIÓN PÚBLICA Y PROTECCIÓN DE DATOS PERSONALES	6,828,369.91	-1,242,421.70	5,585,948.21	5,585,948.21	5,585,948.21	5,165,308.82	0.00
406	FISCALÍA GENERAL DEL ESTADO DE OAXACA	169,431,251.49	-22,950,393.31	146,480,858.18	146,119,896.68	146,119,896.68	135,345,780.56	360,961.50
407	TRIBUNAL ELECTORAL DEL ESTADO DE OAXACA	11,874,768.17	-2,047,718.16	9,827,050.01	9,827,050.01	9,827,050.01	9,689,084.46	0.00
408	TRIBUNAL DE JUSTICIA ADMINISTRATIVA DEL ESTADO DE OAXACA	0.00	0.00	0.00	0.00	0.00	0.00	0.00
501	CAMINOS Y AEROPISTAS DE OAXACA	45,616,277.08	744,664.38	46,360,941.46	43,425,195.01	43,425,195.01	42,740,022.25	2,935,746.45
502	CASA DE LA CULTURA OAXAQUEÑA	6,003,201.44	1,038,173.20	7,041,374.64	6,936,374.08	6,936,374.08	6,729,441.18	105,000.56
504	CENTRO DE LAS ARTES DE SAN AGUSTÍN	1,173,975.88	332,152.95	1,506,128.83	1,506,128.83	1,506,128.83	1,505,728.83	0.00
510	COMISIÓN ESTATAL DE CULTURA FÍSICA Y DEPORTE	11,180,954.18	5,748,894.92	16,929,849.10	11,081,776.63	11,057,811.83	6,410,928.26	5,848,072.47
511	COMISIÓN ESTATAL DE VIVIENDA	16,695,135.12	831,273.74	17,526,408.86	17,179,274.50	17,179,274.50	17,179,274.50	347,134.36
512	COMISIÓN ESTATAL DEL AGUA	48,378,586.62	3,633,822.72	52,012,409.34	50,815,261.78	50,755,713.84	35,385,580.16	1,197,147.56
513	COMISIÓN ESTATAL FORESTAL	1,658,030.74	-416,387.01	1,241,643.73	1,210,386.95	1,210,386.95	1,062,065.69	31,256.78
514	COMISIÓN ESTATAL PARA LA PLANEACIÓN DE LA EDUCACIÓN SUPERIOR	447,216.00	-13,421.62	433,794.38	427,799.29	427,799.29	422,280.00	5,995.09
515	COMISIÓN ESTATAL PARA LA PLANEACIÓN Y LA PROGRAMACIÓN DE LA EDUCACIÓN MEDIA SUPERIOR	388,417.24	-60,456.01	327,961.23	291,525.25	291,525.25	277,477.25	36,435.98
516	COMISIÓN PARA LA REGULARIZACIÓN DE LA TENENCIA DE LA TIERRA URBANA DEL ESTADO DE OAXACA	1,052,300.20	-1,423.44	1,050,876.76	947,700.20	947,700.20	920,969.74	103,176.56
517	CONSEJO ESTATAL DE PREVENCIÓN Y CONTROL DEL SIDA	2,304,499.30	-910,987.50	1,393,511.80	1,249,714.99	1,249,714.99	1,047,599.32	143,796.81
519	CONSEJO OAXAQUEÑO DE CIENCIA, TECNOLOGÍA E INNOVACIóN.	1,415,058.13	-466,417.22	948,640.91	856,672.43	856,672.43	821,872.43	91,968.48
520	COORDINACIÓN ESTATAL DE PROTECCIÓN CIVIL DE OAXACA	1,334,314.83	2,443,465.10	3,777,779.93	3,772,704.93	3,772,704.93	3,712,704.43	5,075.00
521	CORPORACIÓN OAXAQUEÑA DE RADIO Y TELEVISIÓN	13,866,180.11	-1,482,376.69	12,383,803.42	12,001,207.77	12,001,207.77	11,609,660.81	382,595.65
522	DIRECCIÓN GENERAL DE POBLACIÓN DE OAXACA	848,280.72	157,575.72	1,005,856.44	982,551.68	982,551.68	959,274.93	23,304.76
523	HOSPITAL DE LA NIÑEZ OAXAQUEÑA	969,277.00	2,748,322.82	3,717,599.82	3,717,599.82	3,717,599.82	3,717,599.82	0.00
524	INSTITUTO DE CAPACITACIÓN Y PRODUCTIVIDAD PARA EL TRABAJO DEL ESTADO DE OAXACA	6,216,729.12	-1,619,912.64	4,596,816.48	4,596,814.48	4,596,814.48	4,166,680.87	2.00
525	INSTITUTO DE ESTUDIOS DE BACHILLERATO DEL ESTADO DE OAXACA	92,103,159.96	-4,484,486.37	87,618,673.59	77,268,076.59	77,268,076.59	76,837,137.32	10,350,597.00
526	INSTITUTO DE LA JUVENTUD DEL ESTADO DE OAXACA	4,439,604.54	-181,087.30	4,258,517.24	4,160,326.73	4,160,326.73	4,115,137.13	98,190.51
528	INSTITUTO DEL PATRIMONIO CULTURAL DEL ESTADO DE OAXACA	1,544,005.50	228,321.66	1,772,327.16	1,634,839.17	1,634,839.17	1,431,838.62	137,487.99
531	INSTITUTO ESTATAL DE EDUCACIÓN PÚBLICA DE OAXACA	0.00	12,000,000.00	12,000,000.00	12,000,000.00	12,000,000.00	12,000,000.00	0.00
532	INSTITUTO OAXAQUEÑO CONSTRUCTOR DE INFRAESTRUCTURA FÍSICA EDUCATIVA	7,042,948.05	-195,141.09	6,847,806.96	6,456,012.07	6,456,012.07	3,934,071.74	391,794.89
533	INSTITUTO OAXAQUEÑO DE ATENCIÓN AL MIGRANTE	3,820,460.85	1,646,537.16	5,466,998.01	5,454,262.99	5,454,262.99	5,033,719.55	12,735.02
534	INSTITUTO OAXAQUEÑO DE LAS ARTESANÍAS	2,125,704.63	37,506.20	2,163,210.83	2,145,992.83	2,145,992.83	2,026,466.05	17,218.00
536	INSTITUTO TECNOLÓGICO SUPERIOR DE TEPOSCOLULA	3,627,201.39	-1,136,881.71	2,490,319.68	1,929,735.70	1,929,735.70	0.00	560,583.98
539	SERVICIOS DE AGUA POTABLE Y ALCANTARILLADO DE OAXACA	44,993,822.50	-3,521,135.37	41,472,687.13	41,463,687.13	41,463,687.13	38,533,769.78	9,000.00
540	SERVICIOS DE SALUD DEL ESTADO DE OAXACA	0.00	67,988,273.42	67,988,273.42	67,988,273.42	67,988,273.42	67,988,273.42	0.00
541	SISTEMA PARA EL DESARROLLO INTEGRAL DE LA FAMILIA DEL ESTADO DE OAXACA	65,002,363.68	180,318,103.52	245,320,467.20	243,604,911.96	243,604,911.96	181,984,813.42	1,715,555.24
554	DEFENSORÍA PÚBLICA DEL ESTADO DE OAXACA	13,291,790.72	896,217.75	14,188,008.47	14,188,008.47	14,188,008.47	13,675,711.98	0.00
555	INSTITUTO OAXAQUEÑO DEL EMPRENDEDOR Y DE LA COMPETITIVIDAD	3,913,901.50	-1,893,393.59	2,020,507.91	2,020,507.91	2,020,507.91	1,957,419.67	0.00
558	INSTITUTO DE LA FUNCIÓN REGISTRAL DEL ESTADO DE OAXACA	3,665,541.74	54,030.24	3,719,571.98	3,521,246.13	3,521,246.13	3,070,088.42	198,325.85
601	FIDEICOMISO PARA EL DESARROLLO LOGÍSTICO DEL ESTADO DE OAXACA	1,973,390.75	-318,574.09	1,654,816.66	1,653,207.46	1,653,207.46	1,630,655.16	1,609.20
602	FIDEICOMISO DE FOMENTO PARA EL ESTADO DE OAXACA	1,302,035.70	134,221.67	1,436,257.37	1,407,373.21	1,407,373.21	1,402,658.22	28,884.16
603	OFICINA DE CONVENCIONES Y VISITANTES DE OAXACA	863,167.00	-104,763.87	758,403.13	745,373.13	745,373.13	723,927.40	13,030.00
801	OFICINA DE PENSIONES DEL ESTADO DE OAXACA	24,063,259.82	5,810,590.66	29,873,850.48	29,809,402.36	29,809,402.36	16,850,589.30	64,448.12
	TOTAL CLAVE DE FINANCIAMIENTO:	**3,089,983,786.31**	**436,347,879.36**	**3,526,331,665.67**	**3,238,048,407.54**	**3,237,953,764.80**	**2,654,918,478.36**	**288,283,258.13**
AEAAA0218	**ASIGNACIóN ORDINARIA PARA INVERSIóN**							
115	INVERSIÓN, PREVISIÓN Y PARIPASSU	0.00	0.00	0.00	0.00	0.00	0.00	0.00
201	CONGRESO DEL ESTADO	0.00	30,000,000.00	30,000,000.00	30,000,000.00	30,000,000.00	30,000,000.00	0.00
	TOTAL CLAVE DE FINANCIAMIENTO:	**0.00**	**30,000,000.00**	**30,000,000.00**	**30,000,000.00**	**30,000,000.00**	**30,000,000.00**	**0.00**
AEAAB0118	**PARIPASSUS PARA EDUCACIÓN**							
122	COORDINACIÓN GENERAL DE EDUCACIÓN MEDIA SUPERIOR Y SUPERIOR, CIENCIA Y TECNOLOGÍA	0.00	0.00	0.00	0.00	0.00	0.00	0.00
506	COLEGIO DE BACHILLERES DEL ESTADO DE OAXACA	136,272,079.96	93,464,946.36	229,737,026.32	223,307,990.19	223,307,990.19	135,246,040.23	6,429,036.13
507	COLEGIO DE ESTUDIOS CIENTÍFICOS Y TECNOLÓGICOS DEL ESTADO DE OAXACA	90,744,263.78	49,942,321.30	140,686,585.08	140,686,364.32	140,686,364.32	119,401,129.55	220.76
535	INSTITUTO TECNOLÓGICO SUPERIOR DE SAN MIGUEL EL GRANDE	5,736,672.79	-270,409.39	5,466,263.40	4,693,665.81	4,693,665.81	4,456,154.28	772,597.59
538	NOVAUNIVERSITAS	6,002,108.22	-91,391.53	5,910,716.69	4,270,561.19	4,270,561.19	4,245,890.13	1,640,155.50
542	UNIVERSIDAD DE CHALCATONGO	3,931,210.60	-250,582.12	3,680,628.48	3,383,045.16	3,383,045.16	3,207,811.87	297,583.32
543	UNIVERSIDAD DE LA CAÑADA	6,621,042.89	-183,874.84	6,437,168.05	6,334,361.06	6,334,361.06	6,334,361.06	102,806.99
544	UNIVERSIDAD DE LA COSTA	4,068,743.63	-54,004.47	4,014,739.16	3,670,895.87	3,670,895.87	3,606,992.51	343,843.29
545	UNIVERSIDAD DE LA SIERRA JUÁREZ	8,191,900.29	0.00	8,191,900.29	7,115,584.29	7,115,584.29	7,115,584.29	1,076,316.00
546	UNIVERSIDAD DE LA SIERRA SUR	24,359,239.00	-35,430.09	24,323,808.91	19,309,748.94	19,309,748.94	19,309,748.94	5,014,059.97
547	UNIVERSIDAD DEL ISTMO	19,838,939.66	0.00	19,838,939.66	17,817,046.49	17,817,046.49	8,174,928.62	2,021,893.17
548	UNIVERSIDAD DEL MAR	38,661,891.61	-168,014.59	38,493,877.02	37,249,584.06	37,249,584.06	37,249,584.06	1,244,292.96
549	UNIVERSIDAD DEL PAPALOAPAN	23,613,873.69	75,674.16	23,689,547.85	21,827,066.70	21,827,066.70	21,827,066.70	1,862,481.15
550	UNIVERSIDAD TECNOLÓGICA DE LA MIXTECA	40,317,322.33	-54,590.22	40,262,732.11	34,356,898.15	34,356,898.15	34,356,898.15	5,905,833.96
551	UNIVERSIDAD TECNOLÓGICA DE LA SIERRA SUR DE OAXACA	2,823,241.14	-109,958.64	2,713,282.50	2,713,282.50	2,713,282.50	2,677,257.83	0.00
552	UNIVERSIDAD TECNOLÓGICA DE LOS VALLES CENTRALES	7,447,699.38	-150,221.25	7,297,478.13	6,933,138.30	6,933,138.30	6,649,218.74	364,339.83
	TOTAL CLAVE DE FINANCIAMIENTO:	**418,630,228.97**	**142,114,464.68**	**560,744,693.65**	**533,669,233.03**	**533,669,233.03**	**413,858,666.96**	**27,075,460.62**
AEAAC0118	**PARIPASSU ESTATAL CAPUFE**							
116	SECRETARÍA DE FINANZAS-NORMATIVA	350,000.00	0.00	350,000.00	271,557.40	271,557.40	271,557.40	78,442.60
	TOTAL CLAVE DE FINANCIAMIENTO:	**350,000.00**	**0.00**	**350,000.00**	**271,557.40**	**271,557.40**	**271,557.40**	**78,442.60**

PRIMER INFORME TRIMESTRAL 2018

ESTADO ANALITICO DEL EJERCICIO DEL PRESUPUESTO DE EGRESOS

RESUMEN POR CVEFIN- UR (GENERAL)

DEL 1º DE ENERO AL 31 DE MARZO

Cve	Concepto	Aprobado 1	Ampliaciones / Reducciones 2	Modificado 3 = (1+2)	Devengado 4	Ejercido 5	Pagado 6	Subejercicio 7 = (3-4)
AEABA0118	**FONDO MUNICIPAL DE PARTICIPACIONES**							
901	MUNICIPIOS - PARTICIPACIONES Y APORTACIONES	3,364,842,809.00	-2,523,632,063.00	841,210,746.00	841,210,746.00	841,210,746.00	841,163,304.00	0.00
	TOTAL CLAVE DE FINANCIAMIENTO:	**3,364,842,809.00**	**-2,523,632,063.00**	**841,210,746.00**	**841,210,746.00**	**841,210,746.00**	**841,163,304.00**	**0.00**
AEACA0118	**FONDO DE FOMENTO MUNICIPAL**							
901	MUNICIPIOS - PARTICIPACIONES Y APORTACIONES	1,309,065,230.00	-981,798,872.00	327,266,358.00	327,266,358.00	327,266,358.00	327,245,089.00	0.00
	TOTAL CLAVE DE FINANCIAMIENTO:	**1,309,065,230.00**	**-981,798,872.00**	**327,266,358.00**	**327,266,358.00**	**327,266,358.00**	**327,245,089.00**	**0.00**
AEADA0118	**FONDO DE COMPENSACIÓN**							
901	MUNICIPIOS - PARTICIPACIONES Y APORTACIONES	116,687,806.00	-86,617,867.00	30,069,939.00	30,069,939.00	30,069,939.00	30,068,308.00	0.00
	TOTAL CLAVE DE FINANCIAMIENTO:	**116,687,806.00**	**-86,617,867.00**	**30,069,939.00**	**30,069,939.00**	**30,069,939.00**	**30,068,308.00**	**0.00**
AEBAA0118	**FONDO MUNICIPAL SOBRE IMPUESTO A LA VENTA DE GASOLINA Y DIESEL**							
901	MUNICIPIOS - PARTICIPACIONES Y APORTACIONES	88,446,904.00	-64,598,134.00	23,848,770.00	23,848,770.00	23,848,770.00	23,847,909.00	0.00
	TOTAL CLAVE DE FINANCIAMIENTO:	**88,446,904.00**	**-64,598,134.00**	**23,848,770.00**	**23,848,770.00**	**23,848,770.00**	**23,847,909.00**	**0.00**
AEBEA0117	**5 AL MILLAR P/ INSPECCION Y VIGILANCIA**							
119	SECRETARÍA DE LA CONTRALORÍA Y TRANSPARENCIA GUBERNAMENTAL	0.00	0.00	0.00	0.00	0.00	0.00	0.00
	TOTAL CLAVE DE FINANCIAMIENTO:	**0.00**	**0.00**	**0.00**	**0.00**	**0.00**	**0.00**	**0.00**
AEBEA0118	**5 AL MILLAR P/ INSPECCION Y VIGILANCIA**							
119	SECRETARÍA DE LA CONTRALORÍA Y TRANSPARENCIA GUBERNAMENTAL	0.00	0.00	0.00	0.00	0.00	0.00	0.00
	TOTAL CLAVE DE FINANCIAMIENTO:	**0.00**	**0.00**	**0.00**	**0.00**	**0.00**	**0.00**	**0.00**
AEBFA1117	**FORTALECIMIENTO FINANCIERO 100 MDP**							
115	INVERSIÓN, PREVISIÓN Y PARIPASSU	0.00	0.00	0.00	0.00	0.00	0.00	0.00
	TOTAL CLAVE DE FINANCIAMIENTO:	**0.00**	**0.00**	**0.00**	**0.00**	**0.00**	**0.00**	**0.00**
AEBFA1417	**FONDO PARA EL FORTALECIMIENTO FINANCIERO CUENTA DOS**							
115	INVERSIÓN, PREVISIÓN Y PARIPASSU	0.00	0.00	0.00	0.00	0.00	0.00	0.00
	TOTAL CLAVE DE FINANCIAMIENTO:	**0.00**	**0.00**	**0.00**	**0.00**	**0.00**	**0.00**	**0.00**
AGABB0815	**COPLADE BANCO MUNDIAL**							
126	COORDINACIÓN GENERAL DEL COMITÉ ESTATAL DE PLANEACIÓN PARA EL DESARROLLO DE OAXACA	0.00	131,939.44	131,939.44	68,000.00	68,000.00	0.00	63,939.44
	TOTAL CLAVE DE FINANCIAMIENTO:	**0.00**	**131,939.44**	**131,939.44**	**68,000.00**	**68,000.00**	**0.00**	**63,939.44**
BAAAA0118	**FONE CAPITAL**							
531	INSTITUTO ESTATAL DE EDUCACIÓN PÚBLICA DE OAXACA	6,774,426,504.44	0.00	6,774,426,504.44	4,404,403,546.88	4,404,403,546.88	4,404,403,546.88	2,370,022,957.56
	TOTAL CLAVE DE FINANCIAMIENTO:	**6,774,426,504.44**	**0.00**	**6,774,426,504.44**	**4,404,403,546.88**	**4,404,403,546.88**	**4,404,403,546.88**	**2,370,022,957.56**
BAABA0116	**FASSA CAPITAL**							
540	SERVICIOS DE SALUD DEL ESTADO DE OAXACA	0.00	11,951,384.42	11,951,384.42	0.00	0.00	0.00	11,951,384.42
	TOTAL CLAVE DE FINANCIAMIENTO:	**0.00**	**11,951,384.42**	**11,951,384.42**	**0.00**	**0.00**	**0.00**	**11,951,384.42**
BAABA0117	**FASSA CAPITAL**							
540	SERVICIOS DE SALUD DEL ESTADO DE OAXACA	0.00	85,927,493.32	85,927,493.32	30,180,313.75	30,180,313.75	0.00	55,747,179.57
	TOTAL CLAVE DE FINANCIAMIENTO:	**0.00**	**85,927,493.32**	**85,927,493.32**	**30,180,313.75**	**30,180,313.75**	**0.00**	**55,747,179.57**
BAABA0118	**FASSA CAPITAL**							
540	SERVICIOS DE SALUD DEL ESTADO DE OAXACA	1,153,006,803.44	-123,756,986.52	1,029,249,816.92	894,485,231.22	894,485,231.22	894,666,111.22	134,764,585.70
	TOTAL CLAVE DE FINANCIAMIENTO:	**1,153,006,803.44**	**-123,756,986.52**	**1,029,249,816.92**	**894,485,231.22**	**894,485,231.22**	**894,666,111.22**	**134,764,585.70**
BAACA0114	**FAIS - FISE CAPITAL**							
115	INVERSIÓN, PREVISIÓN Y PARIPASSU	0.00	0.00	0.00	0.00	0.00	0.00	0.00
	TOTAL CLAVE DE FINANCIAMIENTO:	**0.00**	**0.00**	**0.00**	**0.00**	**0.00**	**0.00**	**0.00**
BAACA0115	**FAIS - FISE CAPITAL**							
115	INVERSIÓN, PREVISIÓN Y PARIPASSU	0.00	0.00	0.00	0.00	0.00	0.00	0.00
511	COMISIÓN ESTATAL DE VIVIENDA	0.00	2,130,402.89	2,130,402.89	0.00	0.00	0.00	2,130,402.89
512	COMISIÓN ESTATAL DEL AGUA	0.00	265,482.93	265,482.93	0.00	0.00	0.00	265,482.93
	TOTAL CLAVE DE FINANCIAMIENTO:	**0.00**	**2,395,885.82**	**2,395,885.82**	**0.00**	**0.00**	**0.00**	**2,395,885.82**
BAACA0116	**FAIS - FISE CAPITAL**							
106	SECRETARÍA DE LAS INFRAESTRUCTURAS Y EL ORDENAMIENTO TERRITORIAL SUSTENTABLE	0.00	4,278,318.68	4,278,318.68	2,606,770.00	2,606,770.00	0.00	1,671,548.68
115	INVERSIÓN, PREVISIÓN Y PARIPASSU	0.00	0.00	0.00	0.00	0.00	0.00	0.00

PRIMER INFORME TRIMESTRAL 2018

ESTADO ANALITICO DEL EJERCICIO DEL PRESUPUESTO DE EGRESOS

RESUMEN POR CVEFIN- UR (GENERAL)

DEL 1º DE ENERO AL 31 DE MARZO

Cve	Concepto	Aprobado 1	Ampliaciones / Reducciones 2	Modificado 3 = (1+2)	Devengado 4	Ejercido 5	Pagado 6	Subejercicio 7 = (3-4)
BAACA0116	**FAIS - FISE CAPITAL**							
511	COMISIÓN ESTATAL DE VIVIENDA	0.00	10,746,909.77	10,746,909.77	0.00	0.00	0.00	10,746,909.77
512	COMISIÓN ESTATAL DEL AGUA	0.00	3,261,902.38	3,261,902.38	0.00	0.00	0.00	3,261,902.38
	TOTAL CLAVE DE FINANCIAMIENTO:	**0.00**	**18,287,130.83**	**18,287,130.83**	**2,606,770.00**	**2,606,770.00**	**0.00**	**15,680,360.83**
BAACA0117	**FAIS - FISE CAPITAL**							
106	SECRETARÍA DE LAS INFRAESTRUCTURAS Y EL ORDENAMIENTO TERRITORIAL SUSTENTABLE	0.00	29,583,607.32	29,583,607.32	29,006,859.49	29,006,859.49	0.00	576,747.83
115	INVERSIÓN, PREVISIÓN Y PARIPASSU	0.00	0.00	0.00	0.00	0.00	0.00	0.00
501	CAMINOS Y AEROPISTAS DE OAXACA	0.00	32,148,969.31	32,148,969.31	32,126,229.83	32,126,229.83	32,126,229.83	22,739.48
506	COLEGIO DE BACHILLERES DEL ESTADO DE OAXACA	0.00	15,943,548.00	15,943,548.00	15,921,689.91	15,921,689.91	0.00	21,858.09
511	COMISIÓN ESTATAL DE VIVIENDA	0.00	307,097,504.40	307,097,504.40	286,542,545.07	286,542,545.07	286,542,545.07	20,554,959.33
512	COMISIÓN ESTATAL DEL AGUA	0.00	54,254,526.28	54,254,526.28	53,004,461.33	53,004,461.33	34,688,104.20	1,250,064.95
539	SERVICIOS DE AGUA POTABLE Y ALCANTARILLADO DE OAXACA	0.00	113,120,190.24	113,120,190.24	113,120,190.24	113,120,190.24	113,120,190.24	0.00
540	SERVICIOS DE SALUD DEL ESTADO DE OAXACA	0.00	840,000.00	840,000.00	839,791.40	839,791.40	0.00	208.60
	TOTAL CLAVE DE FINANCIAMIENTO:	**0.00**	**552,988,345.55**	**552,988,345.55**	**530,561,767.27**	**530,561,767.27**	**466,477,069.34**	**22,426,578.28**
BAACA0118	**FAIS - FISE CAPITAL**							
106	SECRETARÍA DE LAS INFRAESTRUCTURAS Y EL ORDENAMIENTO TERRITORIAL SUSTENTABLE	0.00	0.00	0.00	0.00	0.00	0.00	0.00
115	INVERSIÓN, PREVISIÓN Y PARIPASSU	0.00	0.00	0.00	0.00	0.00	0.00	0.00
501	CAMINOS Y AEROPISTAS DE OAXACA	0.00	0.00	0.00	0.00	0.00	0.00	0.00
511	COMISIÓN ESTATAL DE VIVIENDA	0.00	0.00	0.00	0.00	0.00	0.00	0.00
902	INVERSIÓN CONCERTADA	0.00	0.00	0.00	0.00	0.00	0.00	0.00
	TOTAL CLAVE DE FINANCIAMIENTO:	**0.00**	**0.00**	**0.00**	**0.00**	**0.00**	**0.00**	**0.00**
BAACA0314	**FAIS - FISE EJ**							
512	COMISIÓN ESTATAL DEL AGUA	0.00	51,287.49	51,287.49	0.00	0.00	0.00	51,287.49
	TOTAL CLAVE DE FINANCIAMIENTO:	**0.00**	**51,287.49**	**51,287.49**	**0.00**	**0.00**	**0.00**	**51,287.49**
BAACB0112	**FAIS - FISE PRODUCTOS FINANCIEROS**							
106	SECRETARÍA DE LAS INFRAESTRUCTURAS Y EL ORDENAMIENTO TERRITORIAL SUSTENTABLE	0.00	10,404.67	10,404.67	0.00	0.00	0.00	10,404.67
	TOTAL CLAVE DE FINANCIAMIENTO:	**0.00**	**10,404.67**	**10,404.67**	**0.00**	**0.00**	**0.00**	**10,404.67**
BAACB0114	**FAIS - FISE PRODUCTOS FINANCIEROS**							
115	INVERSIÓN, PREVISIÓN Y PARIPASSU	0.00	0.00	0.00	0.00	0.00	0.00	0.00
	TOTAL CLAVE DE FINANCIAMIENTO:	**0.00**	**0.00**	**0.00**	**0.00**	**0.00**	**0.00**	**0.00**
BAACB0116	**FAIS - FISE PRODUCTOS FINANCIEROS**							
115	INVERSIÓN, PREVISIÓN Y PARIPASSU	0.00	0.00	0.00	0.00	0.00	0.00	0.00
	TOTAL CLAVE DE FINANCIAMIENTO:	**0.00**	**0.00**	**0.00**	**0.00**	**0.00**	**0.00**	**0.00**
BAACB0117	**FAIS - FISE PRODUCTOS FINANCIEROS**							
115	INVERSIÓN, PREVISIÓN Y PARIPASSU	0.00	0.00	0.00	0.00	0.00	0.00	0.00
511	COMISIÓN ESTATAL DE VIVIENDA	0.00	20,000.00	20,000.00	0.00	0.00	0.00	20,000.00
512	COMISIÓN ESTATAL DEL AGUA	0.00	6,885,573.48	6,885,573.48	6,885,573.48	6,885,573.48	2,343,319.77	0.00
	TOTAL CLAVE DE FINANCIAMIENTO:	**0.00**	**6,905,573.48**	**6,905,573.48**	**6,885,573.48**	**6,885,573.48**	**2,343,319.77**	**20,000.00**
BAADA0118	**FAIS FISMDF**							
901	MUNICIPIOS - PARTICIPACIONES Y APORTACIONES	6,143,269,608.00	-4,216,599,312.00	1,926,670,296.00	1,926,670,296.00	1,926,670,296.00	1,284,446,864.00	0.00
	TOTAL CLAVE DE FINANCIAMIENTO:	**6,143,269,608.00**	**-4,216,599,312.00**	**1,926,670,296.00**	**1,926,670,296.00**	**1,926,670,296.00**	**1,284,446,864.00**	**0.00**
BAAEA0118	**FORTAMUN CAPITAL**							
901	MUNICIPIOS - PARTICIPACIONES Y APORTACIONES	2,394,270,958.00	-1,791,744,427.00	602,526,531.00	602,526,531.00	602,526,531.00	401,684,354.00	0.00
	TOTAL CLAVE DE FINANCIAMIENTO:	**2,394,270,958.00**	**-1,791,744,427.00**	**602,526,531.00**	**602,526,531.00**	**602,526,531.00**	**401,684,354.00**	**0.00**
BAAFA0218	**FAM AS CAPITAL**							
115	INVERSIÓN, PREVISIÓN Y PARIPASSU	0.00	0.00	0.00	0.00	0.00	0.00	0.00
541	SISTEMA PARA EL DESARROLLO INTEGRAL DE LA FAMILIA DEL ESTADO DE OAXACA	0.00	0.00	0.00	0.00	0.00	0.00	0.00
	TOTAL CLAVE DE FINANCIAMIENTO:	**0.00**	**0.00**	**0.00**	**0.00**	**0.00**	**0.00**	**0.00**
BAAGA0108	**FAM-FAIEB CAPITAL**							
532	INSTITUTO OAXAQUEÑO CONSTRUCTOR DE INFRAESTRUCTURA FÍSICA EDUCATIVA	0.00	88,776.21	88,776.21	0.00	0.00	0.00	88,776.21
	TOTAL CLAVE DE FINANCIAMIENTO:	**0.00**	**88,776.21**	**88,776.21**	**0.00**	**0.00**	**0.00**	**88,776.21**
BAAGA0109	**FAM-FAIEB CAPITAL**							
532	INSTITUTO OAXAQUEÑO CONSTRUCTOR DE INFRAESTRUCTURA FÍSICA EDUCATIVA	0.00	546,907.04	546,907.04	0.00	0.00	0.00	546,907.04

Cve	Concepto	Aprobado 1	Ampliaciones / Reducciones 2	Modificado 3 = (1+2)	Devengado 4	Ejercido 5	Pagado 6	Subejercicio 7 = (3-4)
	TOTAL CLAVE DE FINANCIAMIENTO:	**0.00**	**546,907.04**	**546,907.04**	**0.00**	**0.00**	**0.00**	**546,907.04**
BAAGA0111	**FAM-FAIEB CAPITAL**							
532	INSTITUTO OAXAQUEÑO CONSTRUCTOR DE INFRAESTRUCTURA FÍSICA EDUCATIVA	0.00	553,450.78	553,450.78	0.00	0.00	0.00	553,450.78
	TOTAL CLAVE DE FINANCIAMIENTO:	**0.00**	**553,450.78**	**553,450.78**	**0.00**	**0.00**	**0.00**	**553,450.78**
BAAGA0112	**FAM-FAIEB CAPITAL**							
115	INVERSIÓN, PREVISIÓN Y PARIPASSU	0.00	0.00	0.00	0.00	0.00	0.00	0.00
532	INSTITUTO OAXAQUEÑO CONSTRUCTOR DE INFRAESTRUCTURA FÍSICA EDUCATIVA	0.00	538,019.70	538,019.70	0.00	0.00	0.00	538,019.70
	TOTAL CLAVE DE FINANCIAMIENTO:	**0.00**	**538,019.70**	**538,019.70**	**0.00**	**0.00**	**0.00**	**538,019.70**
BAAGA0113	**FAM-FAIEB CAPITAL**							
532	INSTITUTO OAXAQUEÑO CONSTRUCTOR DE INFRAESTRUCTURA FÍSICA EDUCATIVA	0.00	251,588.00	251,588.00	0.00	0.00	0.00	251,588.00
	TOTAL CLAVE DE FINANCIAMIENTO:	**0.00**	**251,588.00**	**251,588.00**	**0.00**	**0.00**	**0.00**	**251,588.00**
BAAGA0215	**FAM IEB CAPITAL**							
106	SECRETARÍA DE LAS INFRAESTRUCTURAS Y EL ORDENAMIENTO TERRITORIAL SUSTENTABLE	0.00	547,022.01	547,022.01	0.00	0.00	0.00	547,022.01
115	INVERSIÓN, PREVISIÓN Y PARIPASSU	0.00	0.00	0.00	0.00	0.00	0.00	0.00
532	INSTITUTO OAXAQUEÑO CONSTRUCTOR DE INFRAESTRUCTURA FÍSICA EDUCATIVA	0.00	8,211,405.58	8,211,405.58	30,189.66	30,189.66	0.00	8,181,215.92
	TOTAL CLAVE DE FINANCIAMIENTO:	**0.00**	**8,758,427.59**	**8,758,427.59**	**30,189.66**	**30,189.66**	**0.00**	**8,728,237.93**
BAAGA0216	**FAM IEB CAPITAL**							
106	SECRETARÍA DE LAS INFRAESTRUCTURAS Y EL ORDENAMIENTO TERRITORIAL SUSTENTABLE	0.00	2,109,187.89	2,109,187.89	0.00	0.00	0.00	2,109,187.89
532	INSTITUTO OAXAQUEÑO CONSTRUCTOR DE INFRAESTRUCTURA FÍSICA EDUCATIVA	0.00	20,033,285.12	20,033,285.12	15,037,446.90	15,037,446.90	1,641,483.26	4,995,838.22
	TOTAL CLAVE DE FINANCIAMIENTO:	**0.00**	**22,142,473.01**	**22,142,473.01**	**15,037,446.90**	**15,037,446.90**	**1,641,483.26**	**7,105,026.11**
BAAGA0217	**FAM IEB CAPITAL**							
106	SECRETARÍA DE LAS INFRAESTRUCTURAS Y EL ORDENAMIENTO TERRITORIAL SUSTENTABLE	0.00	15,796,547.41	15,796,547.41	15,785,716.87	15,785,716.87	0.00	10,830.54
115	INVERSIÓN, PREVISIÓN Y PARIPASSU	0.00	0.00	0.00	0.00	0.00	0.00	0.00
532	INSTITUTO OAXAQUEÑO CONSTRUCTOR DE INFRAESTRUCTURA FÍSICA EDUCATIVA	0.00	80,654,416.94	80,654,416.94	72,717,861.66	72,717,861.66	8,082,056.14	7,936,555.28
	TOTAL CLAVE DE FINANCIAMIENTO:	**0.00**	**96,450,964.35**	**96,450,964.35**	**88,503,578.53**	**88,503,578.53**	**8,082,056.14**	**7,947,385.82**
BAAGA0218	**FAM IEB CAPITAL**							
106	SECRETARÍA DE LAS INFRAESTRUCTURAS Y EL ORDENAMIENTO TERRITORIAL SUSTENTABLE	0.00	0.00	0.00	0.00	0.00	0.00	0.00
115	INVERSIÓN, PREVISIÓN Y PARIPASSU	0.00	0.00	0.00	0.00	0.00	0.00	0.00
	TOTAL CLAVE DE FINANCIAMIENTO:	**0.00**	**0.00**	**0.00**	**0.00**	**0.00**	**0.00**	**0.00**
BAAGA0414	**FAM IEB EJ**							
532	INSTITUTO OAXAQUEÑO CONSTRUCTOR DE INFRAESTRUCTURA FÍSICA EDUCATIVA	0.00	293,982.57	293,982.57	0.00	0.00	0.00	293,982.57
	TOTAL CLAVE DE FINANCIAMIENTO:	**0.00**	**293,982.57**	**293,982.57**	**0.00**	**0.00**	**0.00**	**293,982.57**
BAAGA0516	**FAM IEB REMANENTES POTENCIACION CAPITAL**							
115	INVERSIÓN, PREVISIÓN Y PARIPASSU	0.00	0.00	0.00	0.00	0.00	0.00	0.00
	TOTAL CLAVE DE FINANCIAMIENTO:	**0.00**	**0.00**	**0.00**	**0.00**	**0.00**	**0.00**	**0.00**
BAAGA0517	**FAM IEB REMANENTES POTENCIACION CAPITAL**							
106	SECRETARÍA DE LAS INFRAESTRUCTURAS Y EL ORDENAMIENTO TERRITORIAL SUSTENTABLE	0.00	11,659,998.91	11,659,998.91	10,216,108.06	10,216,108.06	0.00	1,443,890.85
115	INVERSIÓN, PREVISIÓN Y PARIPASSU	0.00	0.00	0.00	0.00	0.00	0.00	0.00
532	INSTITUTO OAXAQUEÑO CONSTRUCTOR DE INFRAESTRUCTURA FÍSICA EDUCATIVA	0.00	24,844,502.45	24,844,502.45	22,866,325.74	22,866,325.74	2,991,792.14	1,978,176.71
	TOTAL CLAVE DE FINANCIAMIENTO:	**0.00**	**36,504,501.36**	**36,504,501.36**	**33,082,433.80**	**33,082,433.80**	**2,991,792.14**	**3,422,067.56**
BAAGB0114	**FAM-FAIEB PRODUCTOS FINANCIEROS**							
532	INSTITUTO OAXAQUEÑO CONSTRUCTOR DE INFRAESTRUCTURA FÍSICA EDUCATIVA	0.00	21,454.95	21,454.95	0.00	0.00	0.00	21,454.95
	TOTAL CLAVE DE FINANCIAMIENTO:	**0.00**	**21,454.95**	**21,454.95**	**0.00**	**0.00**	**0.00**	**21,454.95**
BAAGB0117	**FAM - FAIEB PRODUCTOS FINANCIEROS**							
106	SECRETARÍA DE LAS INFRAESTRUCTURAS Y EL ORDENAMIENTO TERRITORIAL SUSTENTABLE	0.00	2,488,740.84	2,488,740.84	2,488,700.00	2,488,700.00	0.00	40.84
115	INVERSIÓN, PREVISIÓN Y PARIPASSU	0.00	0.00	0.00	0.00	0.00	0.00	0.00

Cve	Concepto	Aprobado 1	Ampliaciones / Reducciones 2	Modificado 3 = (1+2)	Devengado 4	Ejercido 5	Pagado 6	Subejercicio 7 = (3-4)
	TOTAL CLAVE DE FINANCIAMIENTO:	**0.00**	**2,488,740.84**	**2,488,740.84**	**2,488,700.00**	**2,488,700.00**	**0.00**	**40.84**
BAAGB0216	**FAM IEB REMANENTES POTENCIACION P.F.**							
115	INVERSIÓN, PREVISIÓN Y PARIPASSU	0.00	0.00	0.00	0.00	0.00	0.00	0.00
	TOTAL CLAVE DE FINANCIAMIENTO:	**0.00**	**0.00**	**0.00**	**0.00**	**0.00**	**0.00**	**0.00**
BAAGB0217	**FAM IEB REMANENTES POTENCIACION P.F.**							
115	INVERSIÓN, PREVISIÓN Y PARIPASSU	0.00	0.00	0.00	0.00	0.00	0.00	0.00
	TOTAL CLAVE DE FINANCIAMIENTO:	**0.00**	**0.00**	**0.00**	**0.00**	**0.00**	**0.00**	**0.00**
BAAHA0109	**FAM-FAIES CAPITAL**							
532	INSTITUTO OAXAQUEÑO CONSTRUCTOR DE INFRAESTRUCTURA FÍSICA EDUCATIVA	0.00	1,281,667.16	1,281,667.16	0.00	0.00	0.00	1,281,667.16
	TOTAL CLAVE DE FINANCIAMIENTO:	**0.00**	**1,281,667.16**	**1,281,667.16**	**0.00**	**0.00**	**0.00**	**1,281,667.16**
BAAHA0110	**FAM-FAIES CAPITAL**							
532	INSTITUTO OAXAQUEÑO CONSTRUCTOR DE INFRAESTRUCTURA FÍSICA EDUCATIVA	0.00	324,053.44	324,053.44	0.00	0.00	0.00	324,053.44
	TOTAL CLAVE DE FINANCIAMIENTO:	**0.00**	**324,053.44**	**324,053.44**	**0.00**	**0.00**	**0.00**	**324,053.44**
BAAHA0111	**FAM-FAIES CAPITAL**							
532	INSTITUTO OAXAQUEÑO CONSTRUCTOR DE INFRAESTRUCTURA FÍSICA EDUCATIVA	0.00	16,177.51	16,177.51	0.00	0.00	0.00	16,177.51
	TOTAL CLAVE DE FINANCIAMIENTO:	**0.00**	**16,177.51**	**16,177.51**	**0.00**	**0.00**	**0.00**	**16,177.51**
BAAHA0112	**FAM-FAIES CAPITAL**							
532	INSTITUTO OAXAQUEÑO CONSTRUCTOR DE INFRAESTRUCTURA FÍSICA EDUCATIVA	0.00	112.03	112.03	0.00	0.00	0.00	112.03
	TOTAL CLAVE DE FINANCIAMIENTO:	**0.00**	**112.03**	**112.03**	**0.00**	**0.00**	**0.00**	**112.03**
BAAHA0214	**FAM IES CAPITAL**							
532	INSTITUTO OAXAQUEÑO CONSTRUCTOR DE INFRAESTRUCTURA FÍSICA EDUCATIVA	0.00	276,357.25	276,357.25	0.00	0.00	0.00	276,357.25
	TOTAL CLAVE DE FINANCIAMIENTO:	**0.00**	**276,357.25**	**276,357.25**	**0.00**	**0.00**	**0.00**	**276,357.25**
BAAHA0216	**FAM IES CAPITAL**							
532	INSTITUTO OAXAQUEÑO CONSTRUCTOR DE INFRAESTRUCTURA FÍSICA EDUCATIVA	0.00	9,219,570.82	9,219,570.82	0.00	0.00	0.00	9,219,570.82
	TOTAL CLAVE DE FINANCIAMIENTO:	**0.00**	**9,219,570.82**	**9,219,570.82**	**0.00**	**0.00**	**0.00**	**9,219,570.82**
BAAHA0217	**FAM IES CAPITAL**							
115	INVERSIÓN, PREVISIÓN Y PARIPASSU	0.00	0.00	0.00	0.00	0.00	0.00	0.00
532	INSTITUTO OAXAQUEÑO CONSTRUCTOR DE INFRAESTRUCTURA FÍSICA EDUCATIVA	0.00	51,358,915.90	51,358,915.90	48,072,136.47	48,072,136.47	0.00	3,286,779.43
543	UNIVERSIDAD DE LA CAÑADA	0.00	3,309,232.07	3,309,232.07	3,309,232.07	3,309,232.07	3,309,232.07	0.00
546	UNIVERSIDAD DE LA SIERRA SUR	0.00	4,544,317.50	4,544,317.50	4,544,317.50	4,544,317.50	4,544,317.50	0.00
548	UNIVERSIDAD DEL MAR	0.00	627,363.53	627,363.53	627,363.53	627,363.53	627,363.53	0.00
550	UNIVERSIDAD TECNOLÓGICA DE LA MIXTECA	0.00	4,919,441.58	4,919,441.58	4,919,441.58	4,919,441.58	4,919,441.58	0.00
	TOTAL CLAVE DE FINANCIAMIENTO:	**0.00**	**64,759,270.58**	**64,759,270.58**	**61,472,491.15**	**61,472,491.15**	**13,400,354.68**	**3,286,779.43**
BAAHA0218	**FAM IES CAPITAL**							
115	INVERSIÓN, PREVISIÓN Y PARIPASSU	0.00	0.00	0.00	0.00	0.00	0.00	0.00
	TOTAL CLAVE DE FINANCIAMIENTO:	**0.00**	**0.00**	**0.00**	**0.00**	**0.00**	**0.00**	**0.00**
BAAHA0316	**FAM IES REMANENTES POTENCIACION CAPITAL**							
115	INVERSIÓN, PREVISIÓN Y PARIPASSU	0.00	0.00	0.00	0.00	0.00	0.00	0.00
532	INSTITUTO OAXAQUEÑO CONSTRUCTOR DE INFRAESTRUCTURA FÍSICA EDUCATIVA	0.00	9,628,762.51	9,628,762.51	9,514,492.19	9,514,492.19	0.00	114,270.32
546	UNIVERSIDAD DE LA SIERRA SUR	0.00	593,461.89	593,461.89	593,461.89	593,461.89	593,461.89	0.00
548	UNIVERSIDAD DEL MAR	0.00	2,464.74	2,464.74	2,464.74	2,464.74	2,464.74	0.00
550	UNIVERSIDAD TECNOLÓGICA DE LA MIXTECA	0.00	3,503,617.41	3,503,617.41	3,503,617.41	3,503,617.41	3,503,617.41	0.00
	TOTAL CLAVE DE FINANCIAMIENTO:	**0.00**	**13,728,306.55**	**13,728,306.55**	**13,614,036.23**	**13,614,036.23**	**4,099,544.04**	**114,270.32**
BAAHA0317	**FAM IES REMANENTES POTENCIACION CAPITAL**							
115	INVERSIÓN, PREVISIÓN Y PARIPASSU	0.00	0.00	0.00	0.00	0.00	0.00	0.00
543	UNIVERSIDAD DE LA CAÑADA	0.00	1,061,953.72	1,061,953.72	1,061,953.72	1,061,953.72	1,061,953.72	0.00
545	UNIVERSIDAD DE LA SIERRA JUÁREZ	0.00	82,056.46	82,056.46	81,059.38	81,059.38	81,059.38	997.08
546	UNIVERSIDAD DE LA SIERRA SUR	0.00	967,996.80	967,996.80	967,996.80	967,996.80	967,996.80	0.00
	TOTAL CLAVE DE FINANCIAMIENTO:	**0.00**	**2,112,006.98**	**2,112,006.98**	**2,111,009.90**	**2,111,009.90**	**2,111,009.90**	**997.08**
BAAHB0115	**FONDO DE APORTACIONES PARA LA INFRAESTRUCTURA PARA LA EDUCACION MEDIA SUPERIOR (FAM-FAIEMS)**							

Cve	Concepto	Aprobado 1	Ampliaciones / Reducciones 2	Modificado 3 = (1+2)	Devengado 4	Ejercido 5	Pagado 6	Subejercicio 7 = (3-4)
BAAHB0115	**FONDO DE APORTACIONES PARA LA INFRAESTRUCTURA PARA LA EDUCACION MEDIA SUPERIOR (FAM-FAIEMS)**							
115	INVERSIÓN, PREVISIÓN Y PARIPASSU	0.00	0.00	0.00	0.00	0.00	0.00	0.00
532	INSTITUTO OAXAQUEÑO CONSTRUCTOR DE INFRAESTRUCTURA FÍSICA EDUCATIVA	0.00	447,514.65	447,514.65	0.00	0.00	0.00	447,514.65
	TOTAL CLAVE DE FINANCIAMIENTO:	**0.00**	**447,514.65**	**447,514.65**	**0.00**	**0.00**	**0.00**	**447,514.65**
BAAHB0116	**FAM EDUCATIVA SUPERIOR (MEDIA SUPERIOR)**							
115	INVERSIÓN, PREVISIÓN Y PARIPASSU	0.00	0.00	0.00	0.00	0.00	0.00	0.00
506	COLEGIO DE BACHILLERES DEL ESTADO DE OAXACA	0.00	350,581.25	350,581.25	0.00	0.00	0.00	350,581.25
532	INSTITUTO OAXAQUEÑO CONSTRUCTOR DE INFRAESTRUCTURA FÍSICA EDUCATIVA	0.00	6,694,428.12	6,694,428.12	6,652,681.13	6,652,681.13	1,749,137.53	41,746.99
	TOTAL CLAVE DE FINANCIAMIENTO:	**0.00**	**7,045,009.37**	**7,045,009.37**	**6,652,681.13**	**6,652,681.13**	**1,749,137.53**	**392,328.24**
BAAHB0117	**FAM EDUCATIVA SUPERIOR (MEDIA SUPERIOR)**							
115	INVERSIÓN, PREVISIÓN Y PARIPASSU	0.00	0.00	0.00	0.00	0.00	0.00	0.00
532	INSTITUTO OAXAQUEÑO CONSTRUCTOR DE INFRAESTRUCTURA FÍSICA EDUCATIVA	0.00	8,241,104.77	8,241,104.77	8,119,975.12	8,119,975.12	1,896,603.64	121,129.65
	TOTAL CLAVE DE FINANCIAMIENTO:	**0.00**	**8,241,104.77**	**8,241,104.77**	**8,119,975.12**	**8,119,975.12**	**1,896,603.64**	**121,129.65**
BAAHB0118	**FAM EDUCATIVA SUPERIOR (MEDIA SUPERIOR)**							
115	INVERSIÓN, PREVISIÓN Y PARIPASSU	0.00	0.00	0.00	0.00	0.00	0.00	0.00
	TOTAL CLAVE DE FINANCIAMIENTO:	**0.00**	**0.00**	**0.00**	**0.00**	**0.00**	**0.00**	**0.00**
BAAHB0216	**FAM MEDIA SUPERIOR REMANENTES POTENCIACION CAPITAL**							
506	COLEGIO DE BACHILLERES DEL ESTADO DE OAXACA	0.00	1,733,852.10	1,733,852.10	1,668,925.64	1,668,925.64	0.00	64,926.46
532	INSTITUTO OAXAQUEÑO CONSTRUCTOR DE INFRAESTRUCTURA FÍSICA EDUCATIVA	0.00	4,977,604.01	4,977,604.01	4,261,934.53	4,261,934.53	0.00	715,669.48
	TOTAL CLAVE DE FINANCIAMIENTO:	**0.00**	**6,711,456.11**	**6,711,456.11**	**5,930,860.17**	**5,930,860.17**	**0.00**	**780,595.94**
BAAHB0217	**FAM MEDIA SUPERIOR REMANENTES POTENCIACION CAPITAL**							
106	SECRETARÍA DE LAS INFRAESTRUCTURAS Y EL ORDENAMIENTO TERRITORIAL SUSTENTABLE	0.00	851,832.37	851,832.37	851,830.00	851,830.00	0.00	2.37
115	INVERSIÓN, PREVISIÓN Y PARIPASSU	0.00	0.00	0.00	0.00	0.00	0.00	0.00
506	COLEGIO DE BACHILLERES DEL ESTADO DE OAXACA	0.00	2,233,566.65	2,233,566.65	2,092,336.77	2,092,336.77	0.00	141,229.88
	TOTAL CLAVE DE FINANCIAMIENTO:	**0.00**	**3,085,399.02**	**3,085,399.02**	**2,944,166.77**	**2,944,166.77**	**0.00**	**141,232.25**
BAAHC0216	**FAM IES REMANENTES POTENCIACION P. F.**							
115	INVERSIÓN, PREVISIÓN Y PARIPASSU	0.00	0.00	0.00	0.00	0.00	0.00	0.00
	TOTAL CLAVE DE FINANCIAMIENTO:	**0.00**	**0.00**	**0.00**	**0.00**	**0.00**	**0.00**	**0.00**
BAAHC0217	**FAM IES REMANENTES POTENCIACION P. F.**							
115	INVERSIÓN, PREVISIÓN Y PARIPASSU	0.00	0.00	0.00	0.00	0.00	0.00	0.00
	TOTAL CLAVE DE FINANCIAMIENTO:	**0.00**	**0.00**	**0.00**	**0.00**	**0.00**	**0.00**	**0.00**
BAAHC0316	**FAM MEDIA SUPERIOR REMANENTES POTENCIACION P. F.**							
115	INVERSIÓN, PREVISIÓN Y PARIPASSU	0.00	0.00	0.00	0.00	0.00	0.00	0.00
	TOTAL CLAVE DE FINANCIAMIENTO:	**0.00**	**0.00**	**0.00**	**0.00**	**0.00**	**0.00**	**0.00**
BAAHC0317	**FAM MEDIA SUPERIOR REMANENTES POTENCIACION P. F.**							
115	INVERSIÓN, PREVISIÓN Y PARIPASSU	0.00	0.00	0.00	0.00	0.00	0.00	0.00
	TOTAL CLAVE DE FINANCIAMIENTO:	**0.00**	**0.00**	**0.00**	**0.00**	**0.00**	**0.00**	**0.00**
BAAJA0118	**FAETA CAPITAL**							
530	INSTITUTO ESTATAL DE EDUCACIÓN PARA ADULTOS	35,146,034.65	-2,053,049.16	33,092,985.49	30,768,611.30	30,768,611.30	30,746,993.84	2,324,374.19
	TOTAL CLAVE DE FINANCIAMIENTO:	**35,146,034.65**	**-2,053,049.16**	**33,092,985.49**	**30,768,611.30**	**30,768,611.30**	**30,746,993.84**	**2,324,374.19**
BAAKA0115	**FASP CAPITAL**							
115	INVERSIÓN, PREVISIÓN Y PARIPASSU	0.00	0.00	0.00	0.00	0.00	0.00	0.00
127	SECRETARIADO EJECUTIVO DEL SISTEMA ESTATAL DE SEGURIDAD PÚBLICA	0.00	11,909,159.39	11,909,159.39	0.00	0.00	0.00	11,909,159.39
	TOTAL CLAVE DE FINANCIAMIENTO:	**0.00**	**11,909,159.39**	**11,909,159.39**	**0.00**	**0.00**	**0.00**	**11,909,159.39**
BAAKA0116	**FASP CAPITAL**							
127	SECRETARIADO EJECUTIVO DEL SISTEMA ESTATAL DE SEGURIDAD PÚBLICA	0.00	3,768,715.20	3,768,715.20	0.00	0.00	0.00	3,768,715.20
	TOTAL CLAVE DE FINANCIAMIENTO:	**0.00**	**3,768,715.20**	**3,768,715.20**	**0.00**	**0.00**	**0.00**	**3,768,715.20**
BAAKA0117	**FASP CAPITAL**							
127	SECRETARIADO EJECUTIVO DEL SISTEMA ESTATAL DE SEGURIDAD PÚBLICA	0.00	44,932,421.08	44,932,421.08	41,360,357.07	41,360,357.07	31,043,792.28	3,572,064.01

Cve	Concepto	Aprobado 1	Ampliaciones / Reducciones 2	Modificado 3 = (1+2)	Devengado 4	Ejercido 5	Pagado 6	Subejercicio 7 = (3-4)
	TOTAL CLAVE DE FINANCIAMIENTO:	**0.00**	**44,932,421.08**	**44,932,421.08**	**41,360,357.07**	**41,360,357.07**	**31,043,792.28**	**3,572,064.01**
BAAKA0118	**FASP CAPITAL**							
115	INVERSIÓN, PREVISIÓN Y PARIPASSU	0.00	0.00	0.00	0.00	0.00	0.00	0.00
	TOTAL CLAVE DE FINANCIAMIENTO:	**0.00**	**0.00**	**0.00**	**0.00**	**0.00**	**0.00**	**0.00**
BAAKB0114	**FASP PRODUCTOS FINANCIEROS**							
127	SECRETARIADO EJECUTIVO DEL SISTEMA ESTATAL DE SEGURIDAD PÚBLICA	0.00	1,575.55	1,575.55	0.00	0.00	0.00	1,575.55
	TOTAL CLAVE DE FINANCIAMIENTO:	**0.00**	**1,575.55**	**1,575.55**	**0.00**	**0.00**	**0.00**	**1,575.55**
BAAKB0115	**FASP PRODUCTOS FINANCIEROS**							
127	SECRETARIADO EJECUTIVO DEL SISTEMA ESTATAL DE SEGURIDAD PÚBLICA	0.00	17,000.18	17,000.18	0.00	0.00	0.00	17,000.18
	TOTAL CLAVE DE FINANCIAMIENTO:	**0.00**	**17,000.18**	**17,000.18**	**0.00**	**0.00**	**0.00**	**17,000.18**
BAAKB0116	**FASP PRODUCTOS FINANCIEROS**							
127	SECRETARIADO EJECUTIVO DEL SISTEMA ESTATAL DE SEGURIDAD PÚBLICA	0.00	1,121,943.93	1,121,943.93	0.00	0.00	0.00	1,121,943.93
	TOTAL CLAVE DE FINANCIAMIENTO:	**0.00**	**1,121,943.93**	**1,121,943.93**	**0.00**	**0.00**	**0.00**	**1,121,943.93**
BAAKB0117	**FASP PRODUCTOS FINANCIEROS**							
127	SECRETARIADO EJECUTIVO DEL SISTEMA ESTATAL DE SEGURIDAD PÚBLICA	0.00	259,024.09	259,024.09	0.00	0.00	0.00	259,024.09
	TOTAL CLAVE DE FINANCIAMIENTO:	**0.00**	**259,024.09**	**259,024.09**	**0.00**	**0.00**	**0.00**	**259,024.09**
BAALA0112	**FAFEF CAPITAL**							
106	SECRETARÍA DE LAS INFRAESTRUCTURAS Y EL ORDENAMIENTO TERRITORIAL SUSTENTABLE	0.00	4.05	4.05	0.00	0.00	0.00	4.05
115	INVERSIÓN, PREVISIÓN Y PARIPASSU	0.00	0.00	0.00	0.00	0.00	0.00	0.00
511	COMISIÓN ESTATAL DE VIVIENDA	0.00	700,000.00	700,000.00	0.00	0.00	0.00	700,000.00
512	COMISIÓN ESTATAL DEL AGUA	0.00	860,321.34	860,321.34	0.00	0.00	0.00	860,321.34
540	SERVICIOS DE SALUD DEL ESTADO DE OAXACA	0.00	137,388.53	137,388.53	0.00	0.00	0.00	137,388.53
	TOTAL CLAVE DE FINANCIAMIENTO:	**0.00**	**1,697,713.92**	**1,697,713.92**	**0.00**	**0.00**	**0.00**	**1,697,713.92**
BAALA0113	**FAFEF CAPITAL**							
512	COMISIÓN ESTATAL DEL AGUA	0.00	158,018.55	158,018.55	0.00	0.00	0.00	158,018.55
	TOTAL CLAVE DE FINANCIAMIENTO:	**0.00**	**158,018.55**	**158,018.55**	**0.00**	**0.00**	**0.00**	**158,018.55**
BAALA0114	**FAFEF CAPITAL**							
106	SECRETARÍA DE LAS INFRAESTRUCTURAS Y EL ORDENAMIENTO TERRITORIAL SUSTENTABLE	0.00	190.23	190.23	0.00	0.00	0.00	190.23
115	INVERSIÓN, PREVISIÓN Y PARIPASSU	0.00	0.00	0.00	0.00	0.00	0.00	0.00
	TOTAL CLAVE DE FINANCIAMIENTO:	**0.00**	**190.23**	**190.23**	**0.00**	**0.00**	**0.00**	**190.23**
BAALA0115	**FAFEF CAPITAL**							
106	SECRETARÍA DE LAS INFRAESTRUCTURAS Y EL ORDENAMIENTO TERRITORIAL SUSTENTABLE	0.00	2,961,415.43	2,961,415.43	0.00	0.00	0.00	2,961,415.43
115	INVERSIÓN, PREVISIÓN Y PARIPASSU	0.00	0.00	0.00	0.00	0.00	0.00	0.00
129	SECRETARÍA DE TURISMO	0.00	8,407.02	8,407.02	0.00	0.00	0.00	8,407.02
512	COMISIÓN ESTATAL DEL AGUA	0.00	2,279,854.04	2,279,854.04	0.00	0.00	0.00	2,279,854.04
532	INSTITUTO OAXAQUEÑO CONSTRUCTOR DE INFRAESTRUCTURA FÍSICA EDUCATIVA	0.00	215,241.93	215,241.93	0.00	0.00	0.00	215,241.93
	TOTAL CLAVE DE FINANCIAMIENTO:	**0.00**	**5,464,918.42**	**5,464,918.42**	**0.00**	**0.00**	**0.00**	**5,464,918.42**
BAALA0116	**FAFEF CAPITAL**							
106	SECRETARÍA DE LAS INFRAESTRUCTURAS Y EL ORDENAMIENTO TERRITORIAL SUSTENTABLE	0.00	40,048.52	40,048.52	0.00	0.00	0.00	40,048.52
	TOTAL CLAVE DE FINANCIAMIENTO:	**0.00**	**40,048.52**	**40,048.52**	**0.00**	**0.00**	**0.00**	**40,048.52**
BAALA0117	**FAFEF CAPITAL**							
106	SECRETARÍA DE LAS INFRAESTRUCTURAS Y EL ORDENAMIENTO TERRITORIAL SUSTENTABLE	0.00	4,999,999.89	4,999,999.89	4,999,800.00	4,999,800.00	0.00	199.89
115	INVERSIÓN, PREVISIÓN Y PARIPASSU	0.00	0.00	0.00	0.00	0.00	0.00	0.00
129	SECRETARÍA DE TURISMO	0.00	783.05	783.05	0.00	0.00	0.00	783.05
501	CAMINOS Y AEROPISTAS DE OAXACA	0.00	4,979,893.33	4,979,893.33	4,979,893.33	4,979,893.33	4,979,893.33	0.00
540	SERVICIOS DE SALUD DEL ESTADO DE OAXACA	0.00	82,290,345.00	82,290,345.00	4,750,144.71	4,750,144.71	0.00	77,540,200.29
	TOTAL CLAVE DE FINANCIAMIENTO:	**0.00**	**92,271,021.27**	**92,271,021.27**	**14,729,838.04**	**14,729,838.04**	**4,979,893.33**	**77,541,183.23**
BAALA0118	**FAFEF CAPITAL**							
101	GUBERNATURA	1,581,612.00	-323,031.80	1,258,580.20	1,258,580.20	1,258,580.20	1,258,580.20	0.00
102	SECRETARÍA GENERAL DE GOBIERNO	6,007,500.00	-2,175,248.00	3,832,252.00	3,832,252.00	3,832,252.00	3,832,252.00	0.00
104	SECRETARÍA DE SEGURIDAD PÚBLICA	4,991,409.00	-1,511,191.85	3,480,217.15	3,480,217.15	3,480,217.15	3,480,217.15	0.00
106	SECRETARÍA DE LAS INFRAESTRUCTURAS Y EL ORDENAMIENTO TERRITORIAL SUSTENTABLE	4,801,398.00	-1,416,418.00	3,384,980.00	3,384,980.00	3,384,980.00	3,384,980.00	0.00
109	SECRETARÍA DE VIALIDAD Y TRANSPORTE	2,157,658.00	-513,498.55	1,644,159.45	1,623,793.75	1,623,793.75	1,623,793.75	20,365.70
110	SECRETARÍA DE LAS CULTURAS Y ARTES DE OAXACA	2,896,248.00	-912,391.90	1,983,856.10	1,983,856.10	1,983,856.10	1,983,856.10	0.00

PRIMER INFORME TRIMESTRAL 2018

ESTADO ANALITICO DEL EJERCICIO DEL PRESUPUESTO DE EGRESOS

RESUMEN POR CVEFIN- UR (GENERAL)

DEL 1º DE ENERO AL 31 DE MARZO

Cve	Concepto	Aprobado 1	Ampliaciones / Reducciones 2	Modificado 3 = (1+2)	Devengado 4	Ejercido 5	Pagado 6	Subejercicio 7 = (3-4)
BAALA0118	**FAFEF CAPITAL**							
111	SECRETARÍA DE DESARROLLO SOCIAL Y HUMANO	988,473.00	-77,876.10	910,596.90	880,673.20	880,673.20	880,673.20	29,923.70
112	SECRETARÍA DE ASUNTOS INDÍGENAS	346,524.00	-67,178.10	279,345.90	279,345.90	279,345.90	279,345.90	0.00
113	SECRETARÍA DE DESARROLLO AGROPECUARIO, PESCA Y ACUACULTURA	5,303,259.00	-1,460,037.00	3,843,222.00	3,759,491.25	3,759,491.25	3,759,491.25	83,730.75
114	SECRETARÍA DE FINANZAS	8,501,165.00	-2,411,756.15	6,089,408.85	6,089,408.85	6,089,408.85	6,089,408.85	0.00
115	INVERSIÓN, PREVISIÓN Y PARIPASSU	0.00	0.00	0.00	0.00	0.00	0.00	0.00
116	SECRETARÍA DE FINANZAS-NORMATIVA	317,878,317.00	300,000,000.00	617,878,317.00	590,658,306.50	590,658,306.50	590,658,306.50	27,220,010.50
117	SECRETARÍA DE ADMINISTRACIÓN	10,949,772.00	-4,506,152.85	6,443,619.15	6,443,619.15	6,443,619.15	6,443,619.15	0.00
119	SECRETARÍA DE LA CONTRALORÍA Y TRANSPARENCIA GUBERNAMENTAL	1,871,324.00	-592,414.75	1,278,909.25	1,278,909.25	1,278,909.25	1,278,909.25	0.00
120	JEFATURA DE LA GUBERNATURA	316,631.00	-127,143.30	189,487.70	189,487.70	189,487.70	189,487.70	0.00
121	CONSEJERÍA JURÍDICA DEL GOBIERNO DEL ESTADO	6,259,664.00	-1,606,266.80	4,653,397.20	4,653,397.20	4,653,397.20	4,653,397.20	0.00
122	COORDINACIÓN GENERAL DE EDUCACIÓN MEDIA SUPERIOR Y SUPERIOR, CIENCIA Y TECNOLOGÍA	219,577.00	5,127.40	224,704.40	224,704.40	224,704.40	224,704.40	0.00
123	COORDINACIÓN GENERAL DE ENLACE FEDERAL Y RELACIONES INTERNACIONALES	77,308.00	-39,929.85	37,378.15	37,378.15	37,378.15	37,378.15	0.00
124	COORDINACIÓN GENERAL DE COMUNICACIÓN SOCIAL Y VOCERÍA DEL GOBIERNO DEL ESTADO	627,105.00	-157,244.40	469,860.60	469,860.60	469,860.60	469,860.60	0.00
125	COORDINACIÓN PARA LA ATENCIÓN DE LOS DERECHOS HUMANOS	73,154.00	-7,199.40	65,954.60	65,954.60	65,954.60	65,954.60	0.00
126	COORDINACIÓN GENERAL DEL COMITÉ ESTATAL DE PLANEACIÓN PARA EL DESARROLLO DE OAXACA	2,049,385.00	-477,849.75	1,571,535.25	1,506,634.30	1,506,634.30	1,506,634.30	64,900.95
127	SECRETARIADO EJECUTIVO DEL SISTEMA ESTATAL DE SEGURIDAD PÚBLICA	399,770.00	-79,112.40	320,657.60	320,657.60	320,657.60	320,657.60	0.00
128	SECRETARÍA DE ECONOMÍA	2,940,874.00	-673,207.50	2,267,666.50	2,182,730.55	2,182,730.55	2,182,730.55	84,935.95
129	SECRETARÍA DE TURISMO	1,661,102.00	-423,989.35	1,237,112.65	1,182,316.10	1,182,316.10	1,182,316.10	54,796.55
130	SECRETARÍA DE LA MUJER OAXAQUEÑA	133,812.00	-9,023.32	124,788.68	101,927.05	101,927.05	101,927.05	22,861.63
131	SECRETARÍA DEL MEDIO AMBIENTE, ENERGÍAS Y DESARROLLO SUSTENTABLE	309,045.00	-96,353.70	212,691.30	181,746.95	181,746.95	181,746.95	30,944.35
	TOTAL CLAVE DE FINANCIAMIENTO:	**383,342,086.00**	**280,340,612.58**	**663,682,698.58**	**636,070,228.50**	**636,070,228.50**	**636,070,228.50**	**27,612,470.08**
BAALA0308	**FAFEF EDUCACION PUBLICA**							
532	INSTITUTO OAXAQUEÑO CONSTRUCTOR DE INFRAESTRUCTURA FÍSICA EDUCATIVA	0.00	198,362.60	198,362.60	0.00	0.00	0.00	198,362.60
	TOTAL CLAVE DE FINANCIAMIENTO:	**0.00**	**198,362.60**	**198,362.60**	**0.00**	**0.00**	**0.00**	**198,362.60**
BAALA0511	**FAFEF URBANIZACION**							
106	SECRETARÍA DE LAS INFRAESTRUCTURAS Y EL ORDENAMIENTO TERRITORIAL SUSTENTABLE	0.00	168,441.95	168,441.95	0.00	0.00	0.00	168,441.95
	TOTAL CLAVE DE FINANCIAMIENTO:	**0.00**	**168,441.95**	**168,441.95**	**0.00**	**0.00**	**0.00**	**168,441.95**
BAALA0611	**FAFEF AGUA POTABLE Y ALCANTARILLADO**							
512	COMISIÓN ESTATAL DEL AGUA	0.00	106,502.87	106,502.87	0.00	0.00	0.00	106,502.87
	TOTAL CLAVE DE FINANCIAMIENTO:	**0.00**	**106,502.87**	**106,502.87**	**0.00**	**0.00**	**0.00**	**106,502.87**
BAALA0914	**FAFEF R**							
106	SECRETARÍA DE LAS INFRAESTRUCTURAS Y EL ORDENAMIENTO TERRITORIAL SUSTENTABLE	0.00	553.65	553.65	0.00	0.00	0.00	553.65
	TOTAL CLAVE DE FINANCIAMIENTO:	**0.00**	**553.65**	**553.65**	**0.00**	**0.00**	**0.00**	**553.65**
BAALA1014	**FAFEF EJ**							
512	COMISIÓN ESTATAL DEL AGUA	0.00	256,891.58	256,891.58	0.00	0.00	0.00	256,891.58
	TOTAL CLAVE DE FINANCIAMIENTO:	**0.00**	**256,891.58**	**256,891.58**	**0.00**	**0.00**	**0.00**	**256,891.58**
BAALB0111	**FAFEF PRODUCTOS FINANCIEROS**							
106	SECRETARÍA DE LAS INFRAESTRUCTURAS Y EL ORDENAMIENTO TERRITORIAL SUSTENTABLE	0.00	457.13	457.13	0.00	0.00	0.00	457.13
	TOTAL CLAVE DE FINANCIAMIENTO:	**0.00**	**457.13**	**457.13**	**0.00**	**0.00**	**0.00**	**457.13**
BAALB0112	**FAFEF PRODUCTOS FINANCIEROS**							
532	INSTITUTO OAXAQUEÑO CONSTRUCTOR DE INFRAESTRUCTURA FÍSICA EDUCATIVA	0.00	15,246.08	15,246.08	0.00	0.00	0.00	15,246.08
	TOTAL CLAVE DE FINANCIAMIENTO:	**0.00**	**15,246.08**	**15,246.08**	**0.00**	**0.00**	**0.00**	**15,246.08**
BAALB0114	**FAFEF PRODUCTOS FINANCIEROS**							
106	SECRETARÍA DE LAS INFRAESTRUCTURAS Y EL ORDENAMIENTO TERRITORIAL SUSTENTABLE	0.00	437,526.41	437,526.41	0.00	0.00	0.00	437,526.41
	TOTAL CLAVE DE FINANCIAMIENTO:	**0.00**	**437,526.41**	**437,526.41**	**0.00**	**0.00**	**0.00**	**437,526.41**
BABAB0117	**IMPLEMENTACIÓN DE REFORMA DEL SISTEMA DE JUSTICIA PENAL**							
115	INVERSIÓN, PREVISIÓN Y PARIPASSU	0.00	0.00	0.00	0.00	0.00	0.00	0.00
	TOTAL CLAVE DE FINANCIAMIENTO:	**0.00**	**0.00**	**0.00**	**0.00**	**0.00**	**0.00**	**0.00**
BABAC0116	**PROGRAMA NACIONAL DE PREVENCIÓN DEL DELITO**							
115	INVERSIÓN, PREVISIÓN Y PARIPASSU	0.00	0.00	0.00	0.00	0.00	0.00	0.00

Cve	Concepto	Aprobado 1	Ampliaciones / Reducciones 2	Modificado 3 = (1+2)	Devengado 4	Ejercido 5	Pagado 6	Subejercicio 7 = (3-4)
	TOTAL CLAVE DE FINANCIAMIENTO:	**0.00**	**0.00**	**0.00**	**0.00**	**0.00**	**0.00**	**0.00**
BABAC0117	**PROGRAMA NACIONAL DE PREVENCIÓN DEL DELITO**							
115	INVERSIÓN, PREVISIÓN Y PARIPASSU	0.00	0.00	0.00	0.00	0.00	0.00	0.00
	TOTAL CLAVE DE FINANCIAMIENTO:	**0.00**	**0.00**	**0.00**	**0.00**	**0.00**	**0.00**	**0.00**
BABAC0118	**PROGRAMA NACIONAL DE PREVENCIÓN DEL DELITO**							
115	INVERSIÓN, PREVISIÓN Y PARIPASSU	0.00	0.00	0.00	0.00	0.00	0.00	0.00
	TOTAL CLAVE DE FINANCIAMIENTO:	**0.00**	**0.00**	**0.00**	**0.00**	**0.00**	**0.00**	**0.00**
BABBB0112	**PROGRAMA DE INFRAESTRUCTURA BASICA PARA LA ATENCION DE LOS PUEBLOS INDIGENAS**							
501	CAMINOS Y AEROPISTAS DE OAXACA	0.00	880,394.27	880,394.27	0.00	0.00	0.00	880,394.27
	TOTAL CLAVE DE FINANCIAMIENTO:	**0.00**	**880,394.27**	**880,394.27**	**0.00**	**0.00**	**0.00**	**880,394.27**
BABBB0216	**PROGRAMA DE INFRAESTRUCTURA INDÍGENA**							
115	INVERSIÓN, PREVISIÓN Y PARIPASSU	0.00	0.00	0.00	0.00	0.00	0.00	0.00
512	COMISIÓN ESTATAL DEL AGUA	0.00	735,226.63	735,226.63	0.00	0.00	0.00	735,226.63
	TOTAL CLAVE DE FINANCIAMIENTO:	**0.00**	**735,226.63**	**735,226.63**	**0.00**	**0.00**	**0.00**	**735,226.63**
BABBB0217	**PROGRAMA DE INFRAESTRUCTURA INDIGENA**							
115	INVERSIÓN, PREVISIÓN Y PARIPASSU	0.00	0.00	0.00	0.00	0.00	0.00	0.00
512	COMISIÓN ESTATAL DEL AGUA	0.00	839,804.80	839,804.80	0.00	0.00	0.00	839,804.80
902	INVERSIÓN CONCERTADA	0.00	3,775,886.42	3,775,886.42	3,775,886.42	3,775,886.42	3,775,886.42	0.00
	TOTAL CLAVE DE FINANCIAMIENTO:	**0.00**	**4,615,691.22**	**4,615,691.22**	**3,775,886.42**	**3,775,886.42**	**3,775,886.42**	**839,804.80**
BABBB0218	**PROGRAMA DE INFRAESTRUCTURA INDIGENA**							
115	INVERSIÓN, PREVISIÓN Y PARIPASSU	0.00	0.00	0.00	0.00	0.00	0.00	0.00
	TOTAL CLAVE DE FINANCIAMIENTO:	**0.00**	**0.00**	**0.00**	**0.00**	**0.00**	**0.00**	**0.00**
BABBZ0116	**CONTRIBUCION AL FORTALECIMIENTO DE LA POLITICA DE IGUALDAD EN EL ESTADO DE OAXACA**							
115	INVERSIÓN, PREVISIÓN Y PARIPASSU	0.00	0.00	0.00	0.00	0.00	0.00	0.00
	TOTAL CLAVE DE FINANCIAMIENTO:	**0.00**	**0.00**	**0.00**	**0.00**	**0.00**	**0.00**	**0.00**
BABCA0418	**SEGURO AGROPECUARIO CATASTROFICO**							
115	INVERSIÓN, PREVISIÓN Y PARIPASSU	0.00	0.00	0.00	0.00	0.00	0.00	0.00
	TOTAL CLAVE DE FINANCIAMIENTO:	**0.00**	**0.00**	**0.00**	**0.00**	**0.00**	**0.00**	**0.00**
BABCA0517	**SEGURO PECUARIO SATELITAL**							
115	INVERSIÓN, PREVISIÓN Y PARIPASSU	0.00	0.00	0.00	0.00	0.00	0.00	0.00
	TOTAL CLAVE DE FINANCIAMIENTO:	**0.00**	**0.00**	**0.00**	**0.00**	**0.00**	**0.00**	**0.00**
BABCA0518	**SEGURO PECUARIO SATELITAL**							
115	INVERSIÓN, PREVISIÓN Y PARIPASSU	9,474,145.00	0.00	9,474,145.00	0.00	0.00	0.00	9,474,145.00
	TOTAL CLAVE DE FINANCIAMIENTO:	**9,474,145.00**	**0.00**	**9,474,145.00**	**0.00**	**0.00**	**0.00**	**9,474,145.00**
BABCZ0718	**SEGURO AGRICOLA PARAMETRICO**							
115	INVERSIÓN, PREVISIÓN Y PARIPASSU	0.00	0.00	0.00	0.00	0.00	0.00	0.00
	TOTAL CLAVE DE FINANCIAMIENTO:	**0.00**	**0.00**	**0.00**	**0.00**	**0.00**	**0.00**	**0.00**
BABDA0117	**CAPUFE CAPITAL**							
116	SECRETARÍA DE FINANZAS-NORMATIVA	0.00	4,328,193.26	4,328,193.26	3,836,525.52	3,836,525.52	3,836,525.52	491,667.74
	TOTAL CLAVE DE FINANCIAMIENTO:	**0.00**	**4,328,193.26**	**4,328,193.26**	**3,836,525.52**	**3,836,525.52**	**3,836,525.52**	**491,667.74**
BABDB0317	**CONVENIO SCT CUENTA UNO**							
501	CAMINOS Y AEROPISTAS DE OAXACA	0.00	1,364,348.29	1,364,348.29	0.00	0.00	0.00	1,364,348.29
	TOTAL CLAVE DE FINANCIAMIENTO:	**0.00**	**1,364,348.29**	**1,364,348.29**	**0.00**	**0.00**	**0.00**	**1,364,348.29**
BABDB0417	**CONVENIO SCT CUENTA DOS**							
501	CAMINOS Y AEROPISTAS DE OAXACA	0.00	838,783.67	838,783.67	0.00	0.00	0.00	838,783.67
	TOTAL CLAVE DE FINANCIAMIENTO:	**0.00**	**838,783.67**	**838,783.67**	**0.00**	**0.00**	**0.00**	**838,783.67**
BABDB0517	**CONVENIO SCT CUENTA TRES**							
501	CAMINOS Y AEROPISTAS DE OAXACA	0.00	280,640.61	280,640.61	0.00	0.00	0.00	280,640.61
	TOTAL CLAVE DE FINANCIAMIENTO:	**0.00**	**280,640.61**	**280,640.61**	**0.00**	**0.00**	**0.00**	**280,640.61**
BABEA4717	**X**							

Cve	Concepto	Aprobado 1	Ampliaciones / Reducciones 2	Modificado 3 = (1+2)	Devengado 4	Ejercido 5	Pagado 6	Subejercicio 7 = (3-4)
BABEA4717	**X**							
115	INVERSIÓN, PREVISIÓN Y PARIPASSU	0.00	0.00	0.00	0.00	0.00	0.00	0.00
	TOTAL CLAVE DE FINANCIAMIENTO:	**0.00**	**0.00**	**0.00**	**0.00**	**0.00**	**0.00**	**0.00**
BABEA4817	**X**							
115	INVERSIÓN, PREVISIÓN Y PARIPASSU	0.00	0.00	0.00	0.00	0.00	0.00	0.00
	TOTAL CLAVE DE FINANCIAMIENTO:	**0.00**	**0.00**	**0.00**	**0.00**	**0.00**	**0.00**	**0.00**
BABEZ0117	**PROYECTO PARA ELEVAR LA COMP. DE LA IND. DEL MEZCAL FNE-170518-C1-2-000008521**							
555	INSTITUTO OAXAQUEÑO DEL EMPRENDEDOR Y DE LA COMPETITIVIDAD	0.00	0.01	0.01	0.00	0.00	0.00	0.01
	TOTAL CLAVE DE FINANCIAMIENTO:	**0.00**	**0.01**	**0.01**	**0.00**	**0.00**	**0.00**	**0.01**
BABEZ0118	**X**							
115	INVERSIÓN, PREVISIÓN Y PARIPASSU	0.00	0.00	0.00	0.00	0.00	0.00	0.00
	TOTAL CLAVE DE FINANCIAMIENTO:	**0.00**	**0.00**	**0.00**	**0.00**	**0.00**	**0.00**	**0.00**
BABEZ0217	**EQUIP.PRODUCTIVO,COMERCIALIZACION Y EFICIENCIA DE PROCESOS P/INCREMENTAR LA COMP.DE 40 MIPYMES**							
555	INSTITUTO OAXAQUEÑO DEL EMPRENDEDOR Y DE LA COMPETITIVIDAD	0.00	0.79	0.79	0.00	0.00	0.00	0.79
	TOTAL CLAVE DE FINANCIAMIENTO:	**0.00**	**0.79**	**0.79**	**0.00**	**0.00**	**0.00**	**0.79**
BABEZ0317	**MANT.INT. Y FOM.A LA COMPET.DEL MERCADO STA ELENA DEL MUN.DE STA CRUZ XOXOCOTLAN**							
555	INSTITUTO OAXAQUEÑO DEL EMPRENDEDOR Y DE LA COMPETITIVIDAD	0.00	2,596,781.06	2,596,781.06	313,349.81	313,349.81	313,349.81	2,283,431.25
	TOTAL CLAVE DE FINANCIAMIENTO:	**0.00**	**2,596,781.06**	**2,596,781.06**	**313,349.81**	**313,349.81**	**313,349.81**	**2,283,431.25**
BABEZ0417	**MANT.INT.Y FOM.A LA COMPET.DEL MERCADO HIDALGO DEL MUN.DE OAX.DE JUAREZ**							
555	INSTITUTO OAXAQUEÑO DEL EMPRENDEDOR Y DE LA COMPETITIVIDAD	0.00	2,845,744.99	2,845,744.99	294,890.04	294,890.04	294,890.04	2,550,854.95
	TOTAL CLAVE DE FINANCIAMIENTO:	**0.00**	**2,845,744.99**	**2,845,744.99**	**294,890.04**	**294,890.04**	**294,890.04**	**2,550,854.95**
BABEZ0617	**REHABILITACION Y FOMENTO A LA COMPETITIVIDAD DEL MERCADO MUNICIPAL DE SAN MATEO DEL MAR**							
555	INSTITUTO OAXAQUEÑO DEL EMPRENDEDOR Y DE LA COMPETITIVIDAD	0.00	0.00	0.00	0.00	0.00	0.00	0.00
	TOTAL CLAVE DE FINANCIAMIENTO:	**0.00**	**0.00**	**0.00**	**0.00**	**0.00**	**0.00**	**0.00**
BABEZ0817	**REHABILITACION Y FOMENTO A LA COMPETITIVIDAD DEL MERCADO GUICHIVERE DE STO DOMINGO TEHUANTEPEC**							
555	INSTITUTO OAXAQUEÑO DEL EMPRENDEDOR Y DE LA COMPETITIVIDAD	0.00	0.00	0.00	0.00	0.00	0.00	0.00
	TOTAL CLAVE DE FINANCIAMIENTO:	**0.00**	**0.00**	**0.00**	**0.00**	**0.00**	**0.00**	**0.00**
BABEZ0917	**FORT. INTEGRAL Y APOYO A LA COMPETITIVIDAD DE EMPRESAS EN LA REGIÓN DEL ISTMO DE TEHUANTEPEC**							
555	INSTITUTO OAXAQUEÑO DEL EMPRENDEDOR Y DE LA COMPETITIVIDAD	0.00	0.00	0.00	0.00	0.00	0.00	0.00
	TOTAL CLAVE DE FINANCIAMIENTO:	**0.00**	**0.00**	**0.00**	**0.00**	**0.00**	**0.00**	**0.00**
BABEZ1017	**REHAB.Y FOMENTO A LA COMPETITIVIDAD DEL MERCADO DE MARISCOS "JOSE MURAT" DEL MUN.DE JUCHITAN DE ZAR.**							
555	INSTITUTO OAXAQUEÑO DEL EMPRENDEDOR Y DE LA COMPETITIVIDAD	0.00	0.00	0.00	0.00	0.00	0.00	0.00
	TOTAL CLAVE DE FINANCIAMIENTO:	**0.00**	**0.00**	**0.00**	**0.00**	**0.00**	**0.00**	**0.00**
BABEZ1718	**PROGRAMA DE MODERNIZACION Y PROFESIONALIZACION DE MISCELANEAS EN EL ESTADO DE OAXACA**							
115	INVERSIÓN, PREVISIÓN Y PARIPASSU	0.00	0.00	0.00	0.00	0.00	0.00	0.00
	TOTAL CLAVE DE FINANCIAMIENTO:	**0.00**	**0.00**	**0.00**	**0.00**	**0.00**	**0.00**	**0.00**
BABEZ1818	**PROYECTO INT PARA EL FORT DEL SECTOR AGROINDUSTRIAL EN LA REGION DEL PAPALOAPAN Y VALLES CENTRALES**							
115	INVERSIÓN, PREVISIÓN Y PARIPASSU	0.00	0.00	0.00	0.00	0.00	0.00	0.00
	TOTAL CLAVE DE FINANCIAMIENTO:	**0.00**	**0.00**	**0.00**	**0.00**	**0.00**	**0.00**	**0.00**
BABEZ1918	**IMPULSO INTEGRAL PARA ELEVAR LA COMPETITIVIDAD DE LA INDUSTRIA DEL MEZCAL EN EL ESTADO DE OAXACA**							
115	INVERSIÓN, PREVISIÓN Y PARIPASSU	0.00	0.00	0.00	0.00	0.00	0.00	0.00

Cve	Concepto	Aprobado 1	Ampliaciones / Reducciones 2	Modificado 3 = (1+2)	Devengado 4	Ejercido 5	Pagado 6	Subejercicio 7 = (3-4)
	TOTAL CLAVE DE FINANCIAMIENTO:	**0.00**	**0.00**	**0.00**	**0.00**	**0.00**	**0.00**	**0.00**
BABEZ2018	**PROG DE MODER Y FORTA DE MICROEMPRESAS DEL SECTOR ARTESANOS I**							
115	INVERSIÓN, PREVISIÓN Y PARIPASSU	0.00	0.00	0.00	0.00	0.00	0.00	0.00
	TOTAL CLAVE DE FINANCIAMIENTO:	**0.00**	**0.00**	**0.00**	**0.00**	**0.00**	**0.00**	**0.00**
BABEZ2118	**FORTALECIMIENTO INTEGRAL PARA EL DESARROLLO DE CLUSTER DE TICS EN EL ESTADO DE OAXACA**							
115	INVERSIÓN, PREVISIÓN Y PARIPASSU	0.00	0.00	0.00	0.00	0.00	0.00	0.00
	TOTAL CLAVE DE FINANCIAMIENTO:	**0.00**	**0.00**	**0.00**	**0.00**	**0.00**	**0.00**	**0.00**
BABEZ2317	**CAMINO PETAPA FONDO MINERO**							
501	CAMINOS Y AEROPISTAS DE OAXACA	0.00	378,605.20	378,605.20	0.00	0.00	0.00	378,605.20
	TOTAL CLAVE DE FINANCIAMIENTO:	**0.00**	**378,605.20**	**378,605.20**	**0.00**	**0.00**	**0.00**	**378,605.20**
BABEZ2417	**PLANTA HUIXTEPEC FONDO MINERO**							
115	INVERSIÓN, PREVISIÓN Y PARIPASSU	0.00	0.00	0.00	0.00	0.00	0.00	0.00
512	COMISIÓN ESTATAL DEL AGUA	0.00	1,808,154.96	1,808,154.96	1,808,154.96	1,808,154.96	1,808,154.96	0.00
	TOTAL CLAVE DE FINANCIAMIENTO:	**0.00**	**1,808,154.96**	**1,808,154.96**	**1,808,154.96**	**1,808,154.96**	**1,808,154.96**	**0.00**
BABEZ2517	**CAMINO IXTLAN ZOGOCHO FONDO MINERO**							
501	CAMINOS Y AEROPISTAS DE OAXACA	0.00	513,112.79	513,112.79	0.00	0.00	0.00	513,112.79
	TOTAL CLAVE DE FINANCIAMIENTO:	**0.00**	**513,112.79**	**513,112.79**	**0.00**	**0.00**	**0.00**	**513,112.79**
BABEZ2617	**CAMINO LOS LLANOS CAHUACUA FONDO MINERO**							
501	CAMINOS Y AEROPISTAS DE OAXACA	0.00	1,609,869.06	1,609,869.06	0.00	0.00	0.00	1,609,869.06
	TOTAL CLAVE DE FINANCIAMIENTO:	**0.00**	**1,609,869.06**	**1,609,869.06**	**0.00**	**0.00**	**0.00**	**1,609,869.06**
BABEZ2718	**PROGRAMA DE MODERNIZACION Y FORTALECIMIENTO DE MICROEMPRESAS DEL SECTOR ALIMENTO I**							
115	INVERSIÓN, PREVISIÓN Y PARIPASSU	0.00	0.00	0.00	0.00	0.00	0.00	0.00
	TOTAL CLAVE DE FINANCIAMIENTO:	**0.00**	**0.00**	**0.00**	**0.00**	**0.00**	**0.00**	**0.00**
BABEZ2818	**PROGRAMA DE MODERNIZACION Y FORTALECIMIENTO DE MICROEMPRESAS DEL SECTOR ALIMENTO V**							
115	INVERSIÓN, PREVISIÓN Y PARIPASSU	0.00	0.00	0.00	0.00	0.00	0.00	0.00
	TOTAL CLAVE DE FINANCIAMIENTO:	**0.00**	**0.00**	**0.00**	**0.00**	**0.00**	**0.00**	**0.00**
BABEZ2918	**PROGRAMA DE MODERNIZACION Y FORTALECIMIENTO DE MICROEMPRESAS DEL SECTOR ALIMENTO VII**							
115	INVERSIÓN, PREVISIÓN Y PARIPASSU	0.00	0.00	0.00	0.00	0.00	0.00	0.00
	TOTAL CLAVE DE FINANCIAMIENTO:	**0.00**	**0.00**	**0.00**	**0.00**	**0.00**	**0.00**	**0.00**
BABEZ3018	**PROG DE MODER Y FORTA DE MICROEMPRESAS DEL SECTOR ALIMENTO VIII**							
115	INVERSIÓN, PREVISIÓN Y PARIPASSU	0.00	0.00	0.00	0.00	0.00	0.00	0.00
	TOTAL CLAVE DE FINANCIAMIENTO:	**0.00**	**0.00**	**0.00**	**0.00**	**0.00**	**0.00**	**0.00**
BABEZ3118	**PROGRAMA DE MODERNIZACION Y FORTALECIMIENTO DE MICROEMPRESAS DEL SECTOR ALIMENTO II**							
115	INVERSIÓN, PREVISIÓN Y PARIPASSU	0.00	0.00	0.00	0.00	0.00	0.00	0.00
	TOTAL CLAVE DE FINANCIAMIENTO:	**0.00**	**0.00**	**0.00**	**0.00**	**0.00**	**0.00**	**0.00**
BABEZ3218	**PROGRAMA DE MODERNIZACIÓN Y FORTALECIMIENTO DE MICROEMPRESAS DEL SECTOR ALIMENTO III**							
115	INVERSIÓN, PREVISIÓN Y PARIPASSU	0.00	0.00	0.00	0.00	0.00	0.00	0.00
	TOTAL CLAVE DE FINANCIAMIENTO:	**0.00**	**0.00**	**0.00**	**0.00**	**0.00**	**0.00**	**0.00**
BABEZ3318	**PROGRAMA DE MODERNIZACION Y FORTALECIMIENTO DE MICROEMPRESAS DEL SECTOR ALIMENTO IV**							
115	INVERSIÓN, PREVISIÓN Y PARIPASSU	0.00	0.00	0.00	0.00	0.00	0.00	0.00
	TOTAL CLAVE DE FINANCIAMIENTO:	**0.00**	**0.00**	**0.00**	**0.00**	**0.00**	**0.00**	**0.00**
BABEZ3418	**PROGRAMA DE MODERNIZACION Y FORTALECIMIENTO DE MICROEMPRESAS DEL SECTOR ALIMENTO VI**							
115	INVERSIÓN, PREVISIÓN Y PARIPASSU	0.00	0.00	0.00	0.00	0.00	0.00	0.00

Cve	Concepto	Aprobado 1	Ampliaciones / Reducciones 2	Modificado 3 = (1+2)	Devengado 4	Ejercido 5	Pagado 6	Subejercicio 7 = (3-4)
	TOTAL CLAVE DE FINANCIAMIENTO:	**0.00**	**0.00**	**0.00**	**0.00**	**0.00**	**0.00**	**0.00**
BABEZ3518	**FORTALECIMIENTO, MODERNIZ Y COMERCIALIZ DE LOS ESTABLECIMIENTOS"CONSUME OAXACA" DEL ISTMO DE TEHUANT**							
115	INVERSIÓN, PREVISIÓN Y PARIPASSU	0.00	0.00	0.00	0.00	0.00	0.00	0.00
	TOTAL CLAVE DE FINANCIAMIENTO:	**0.00**	**0.00**	**0.00**	**0.00**	**0.00**	**0.00**	**0.00**
BABEZ3618	**ESTUDIO DE DIN SOCIAL ENTRE LOS ACTORES DEL ECOSIST EMPREND CIENT TECN DE ALTO IMPACTO EN OAX UTVCO**							
552	UNIVERSIDAD TECNOLÓGICA DE LOS VALLES CENTRALES	0.00	1,920,000.00	1,920,000.00	1,920,000.00	1,920,000.00	1,920,000.00	0.00
	TOTAL CLAVE DE FINANCIAMIENTO:	**0.00**	**1,920,000.00**	**1,920,000.00**	**1,920,000.00**	**1,920,000.00**	**1,920,000.00**	**0.00**
BABFA0712	**APOYO COMPLEMENTARIO**							
532	INSTITUTO OAXAQUEÑO CONSTRUCTOR DE INFRAESTRUCTURA FÍSICA EDUCATIVA	0.00	55,977.83	55,977.83	0.00	0.00	0.00	55,977.83
	TOTAL CLAVE DE FINANCIAMIENTO:	**0.00**	**55,977.83**	**55,977.83**	**0.00**	**0.00**	**0.00**	**55,977.83**
BABFA1313	**APOYO FINANCIERO NO REGULARIZABLE 27 MDP**							
532	INSTITUTO OAXAQUEÑO CONSTRUCTOR DE INFRAESTRUCTURA FÍSICA EDUCATIVA	0.00	1,108,550.91	1,108,550.91	0.00	0.00	0.00	1,108,550.91
	TOTAL CLAVE DE FINANCIAMIENTO:	**0.00**	**1,108,550.91**	**1,108,550.91**	**0.00**	**0.00**	**0.00**	**1,108,550.91**
BABFB0115	**FONDO CONCURSABLE DE LA INVERSION EN INFRAESTRUCTURA PARA LA EDUCACION MEDIA SUPERIOR**							
115	INVERSIÓN, PREVISIÓN Y PARIPASSU	0.00	0.00	0.00	0.00	0.00	0.00	0.00
	TOTAL CLAVE DE FINANCIAMIENTO:	**0.00**	**0.00**	**0.00**	**0.00**	**0.00**	**0.00**	**0.00**
BABFB0116	**FONDO CONCURSABLE DE LA INVERSION EN INFRAESTRUCTURA PARA LA EDUCACION MEDIA SUPERIOR**							
532	INSTITUTO OAXAQUEÑO CONSTRUCTOR DE INFRAESTRUCTURA FÍSICA EDUCATIVA	0.00	759,897.00	759,897.00	0.00	0.00	0.00	759,897.00
	TOTAL CLAVE DE FINANCIAMIENTO:	**0.00**	**759,897.00**	**759,897.00**	**0.00**	**0.00**	**0.00**	**759,897.00**
BABFB0412	**INFRAESTRUCTURA EN EDUCACION 49 MDP**							
115	INVERSIÓN, PREVISIÓN Y PARIPASSU	0.00	0.00	0.00	0.00	0.00	0.00	0.00
532	INSTITUTO OAXAQUEÑO CONSTRUCTOR DE INFRAESTRUCTURA FÍSICA EDUCATIVA	0.00	712,911.13	712,911.13	0.00	0.00	0.00	712,911.13
	TOTAL CLAVE DE FINANCIAMIENTO:	**0.00**	**712,911.13**	**712,911.13**	**0.00**	**0.00**	**0.00**	**712,911.13**
BABFB1113	**FONDO CONCURSABLE 6.6 MDP**							
115	INVERSIÓN, PREVISIÓN Y PARIPASSU	0.00	0.00	0.00	0.00	0.00	0.00	0.00
	TOTAL CLAVE DE FINANCIAMIENTO:	**0.00**	**0.00**	**0.00**	**0.00**	**0.00**	**0.00**	**0.00**
BABFB1213	**INFRAESTRUCTURA EDUCATIVA 23 MDP**							
115	INVERSIÓN, PREVISIÓN Y PARIPASSU	0.00	0.00	0.00	0.00	0.00	0.00	0.00
532	INSTITUTO OAXAQUEÑO CONSTRUCTOR DE INFRAESTRUCTURA FÍSICA EDUCATIVA	0.00	712,469.91	712,469.91	40,499.40	40,499.40	0.00	671,970.51
	TOTAL CLAVE DE FINANCIAMIENTO:	**0.00**	**712,469.91**	**712,469.91**	**40,499.40**	**40,499.40**	**0.00**	**671,970.51**
BABFB1314	**FONDO CONCURSABLE 2.4 MDP**							
115	INVERSIÓN, PREVISIÓN Y PARIPASSU	0.00	0.00	0.00	0.00	0.00	0.00	0.00
	TOTAL CLAVE DE FINANCIAMIENTO:	**0.00**	**0.00**	**0.00**	**0.00**	**0.00**	**0.00**	**0.00**
BABFB1414	**FONDO CONCURSABLE 21.7 MDP**							
532	INSTITUTO OAXAQUEÑO CONSTRUCTOR DE INFRAESTRUCTURA FÍSICA EDUCATIVA	0.00	36,557.60	36,557.60	0.00	0.00	0.00	36,557.60
	TOTAL CLAVE DE FINANCIAMIENTO:	**0.00**	**36,557.60**	**36,557.60**	**0.00**	**0.00**	**0.00**	**36,557.60**
BABFB1615	**FONDO CONCURSABLE DE INVERSIÓN EN INFRAESTRUCTURA PARA EDUCACIÓN MEDIA SUPERIOR DE PLANTELES FEDERAL**							
115	INVERSIÓN, PREVISIÓN Y PARIPASSU	0.00	0.00	0.00	0.00	0.00	0.00	0.00
	TOTAL CLAVE DE FINANCIAMIENTO:	**0.00**	**0.00**	**0.00**	**0.00**	**0.00**	**0.00**	**0.00**
BABFC0117	**FORTALECIMIENTO DE LA CALIDAD EDUCATIVA UNPA**							
549	UNIVERSIDAD DEL PAPALOAPAN	0.00	45,018.25	45,018.25	45,018.25	45,018.25	45,018.25	0.00

Cve	Concepto	Aprobado 1	Ampliaciones / Reducciones 2	Modificado 3 = (1+2)	Devengado 4	Ejercido 5	Pagado 6	Subejercicio 7 = (3-4)
	TOTAL CLAVE DE FINANCIAMIENTO:	**0.00**	**45,018.25**	**45,018.25**	**45,018.25**	**45,018.25**	**45,018.25**	**0.00**
BABFC0217	**FORTALECIMIENTO EN LA CALIDAD EDUCATIVA UNSIS**							
546	UNIVERSIDAD DE LA SIERRA SUR	0.00	0.00	0.00	0.00	0.00	0.00	0.00
	TOTAL CLAVE DE FINANCIAMIENTO:	**0.00**	**0.00**	**0.00**	**0.00**	**0.00**	**0.00**	**0.00**
BABFC0317	**FORTALECIMIENTO DE LA CALIDAD EDUCATIVA UNSIJ**							
545	UNIVERSIDAD DE LA SIERRA JUÁREZ	0.00	106,979.02	106,979.02	104,999.98	104,999.98	104,999.98	1,979.04
	TOTAL CLAVE DE FINANCIAMIENTO:	**0.00**	**106,979.02**	**106,979.02**	**104,999.98**	**104,999.98**	**104,999.98**	**1,979.04**
BABFC0417	**FORTALECIMIENTO DE LA CALIDAD EDUCATIVA UNCA**							
543	UNIVERSIDAD DE LA CAÑADA	0.00	0.00	0.00	0.00	0.00	0.00	0.00
	TOTAL CLAVE DE FINANCIAMIENTO:	**0.00**	**0.00**	**0.00**	**0.00**	**0.00**	**0.00**	**0.00**
BABFC0817	**FORTALECIMIENTO DE LA CALIDAD EDUCATIVA UMAR**							
548	UNIVERSIDAD DEL MAR	0.00	60,633.50	60,633.50	60,633.50	60,633.50	60,633.50	0.00
	TOTAL CLAVE DE FINANCIAMIENTO:	**0.00**	**60,633.50**	**60,633.50**	**60,633.50**	**60,633.50**	**60,633.50**	**0.00**
BABFC1217	**FORTALECIMIENTO DE LA CALIDAD EDUCATIVA UNISTMO**							
547	UNIVERSIDAD DEL ISTMO	0.00	0.00	0.00	0.00	0.00	0.00	0.00
	TOTAL CLAVE DE FINANCIAMIENTO:	**0.00**	**0.00**	**0.00**	**0.00**	**0.00**	**0.00**	**0.00**
BABFC1617	**FORTALECIMIENTO DE LA CALIDAD EDUCATIVA UTM**							
550	UNIVERSIDAD TECNOLÓGICA DE LA MIXTECA	0.00	71,273.21	71,273.21	71,273.21	71,273.21	71,273.21	0.00
	TOTAL CLAVE DE FINANCIAMIENTO:	**0.00**	**71,273.21**	**71,273.21**	**71,273.21**	**71,273.21**	**71,273.21**	**0.00**
BABFD1012	**OFERTA EDUCATIVA INSTITUTO TECNOLOGICO SUPERIOR DE TEPOSCOLULA**							
532	INSTITUTO OAXAQUEÑO CONSTRUCTOR DE INFRAESTRUCTURA FÍSICA EDUCATIVA	0.00	0.01	0.01	0.00	0.00	0.00	0.01
	TOTAL CLAVE DE FINANCIAMIENTO:	**0.00**	**0.01**	**0.01**	**0.00**	**0.00**	**0.00**	**0.01**
BABFD1416	**EXPANSION A LA OFERTA EDUCATIVA ITO**							
532	INSTITUTO OAXAQUEÑO CONSTRUCTOR DE INFRAESTRUCTURA FÍSICA EDUCATIVA	0.00	36,098,766.00	36,098,766.00	2,635,863.92	2,635,863.92	0.00	33,462,902.08
	TOTAL CLAVE DE FINANCIAMIENTO:	**0.00**	**36,098,766.00**	**36,098,766.00**	**2,635,863.92**	**2,635,863.92**	**0.00**	**33,462,902.08**
BABFD2115	**PROGRAMA DE EXPANSION EN LA OFERTA EDUCATIVA TLAXIACO TUXTEPEC**							
115	INVERSIÓN, PREVISIÓN Y PARIPASSU	0.00	0.00	0.00	0.00	0.00	0.00	0.00
532	INSTITUTO OAXAQUEÑO CONSTRUCTOR DE INFRAESTRUCTURA FÍSICA EDUCATIVA	0.00	476,105.36	476,105.36	0.00	0.00	0.00	476,105.36
	TOTAL CLAVE DE FINANCIAMIENTO:	**0.00**	**476,105.36**	**476,105.36**	**0.00**	**0.00**	**0.00**	**476,105.36**
BABFD2215	**PROGRAMA DE EXPANSION EN LA OFERTA EDUCATIVA POCHUTLA**							
532	INSTITUTO OAXAQUEÑO CONSTRUCTOR DE INFRAESTRUCTURA FÍSICA EDUCATIVA	0.00	145,466.52	145,466.52	0.00	0.00	0.00	145,466.52
	TOTAL CLAVE DE FINANCIAMIENTO:	**0.00**	**145,466.52**	**145,466.52**	**0.00**	**0.00**	**0.00**	**145,466.52**
BABFG4616	**PROGRAMA PARA LA INCLUSION Y EQUIDAD EDUCATIVA UNIVERSIDAD DE LA COSTA**							
544	UNIVERSIDAD DE LA COSTA	0.00	3.65	3.65	0.00	0.00	0.00	3.65
	TOTAL CLAVE DE FINANCIAMIENTO:	**0.00**	**3.65**	**3.65**	**0.00**	**0.00**	**0.00**	**3.65**
BABFG4617	**PROGRAMA PARA LA INCLUSION Y EQUIDAD EDUCATIVA UNIVERSIDAD DE LA COSTA**							
544	UNIVERSIDAD DE LA COSTA	0.00	223,976.28	223,976.28	223,976.28	223,976.28	223,976.28	0.00
	TOTAL CLAVE DE FINANCIAMIENTO:	**0.00**	**223,976.28**	**223,976.28**	**223,976.28**	**223,976.28**	**223,976.28**	**0.00**
BABFG5017	**INCLUSIÓN Y LA EQUIDAD EDUCATIVA UTSSO**							
551	UNIVERSIDAD TECNOLÓGICA DE LA SIERRA SUR DE OAXACA	0.00	389,100.00	389,100.00	380,100.00	380,100.00	380,100.00	9,000.00
	TOTAL CLAVE DE FINANCIAMIENTO:	**0.00**	**389,100.00**	**389,100.00**	**380,100.00**	**380,100.00**	**380,100.00**	**9,000.00**
BABFJ0410	**PROMEP SIERRA SUR**							
546	UNIVERSIDAD DE LA SIERRA SUR	0.00	0.00	0.00	0.00	0.00	0.00	0.00
	TOTAL CLAVE DE FINANCIAMIENTO:	**0.00**	**0.00**	**0.00**	**0.00**	**0.00**	**0.00**	**0.00**
BABFK0216	**PRODEP UNIVERSIDAD DEL MAR**							

Cve	Concepto	Aprobado 1	Ampliaciones / Reducciones 2	Modificado 3 = (1+2)	Devengado 4	Ejercido 5	Pagado 6	Subejercicio 7 = (3-4)
BABFK0216	**PRODEP UNIVERSIDAD DEL MAR**							
548	UNIVERSIDAD DEL MAR	0.00	816,253.79	816,253.79	802,069.70	802,069.70	802,069.70	14,184.09
	TOTAL CLAVE DE FINANCIAMIENTO:	**0.00**	**816,253.79**	**816,253.79**	**802,069.70**	**802,069.70**	**802,069.70**	**14,184.09**
BABFK0217	**PRODEP UNIVERSIDAD DEL MAR**							
548	UNIVERSIDAD DEL MAR	0.00	0.00	0.00	0.00	0.00	0.00	0.00
	TOTAL CLAVE DE FINANCIAMIENTO:	**0.00**	**0.00**	**0.00**	**0.00**	**0.00**	**0.00**	**0.00**
BABFK0316	**PRODEP UNIVERSIDAD DE LA SIERRA SUR**							
546	UNIVERSIDAD DE LA SIERRA SUR	0.00	290,969.70	290,969.70	263,658.28	263,658.28	263,658.28	27,311.42
	TOTAL CLAVE DE FINANCIAMIENTO:	**0.00**	**290,969.70**	**290,969.70**	**263,658.28**	**263,658.28**	**263,658.28**	**27,311.42**
BABFK0317	**PRODEP UNIVERSIDAD DE LA SIERRA SUR**							
546	UNIVERSIDAD DE LA SIERRA SUR	0.00	0.00	0.00	0.00	0.00	0.00	0.00
	TOTAL CLAVE DE FINANCIAMIENTO:	**0.00**	**0.00**	**0.00**	**0.00**	**0.00**	**0.00**	**0.00**
BABFK0517	**PRODEP UNIVERSIDAD DE LA CAÑADA**							
543	UNIVERSIDAD DE LA CAÑADA	0.00	0.00	0.00	0.00	0.00	0.00	0.00
	TOTAL CLAVE DE FINANCIAMIENTO:	**0.00**	**0.00**	**0.00**	**0.00**	**0.00**	**0.00**	**0.00**
BABFK0616	**PRODEP UNIVERSIDAD DE LA SIERRA JUAREZ**							
545	UNIVERSIDAD DE LA SIERRA JUÁREZ	0.00	56,282.50	56,282.50	56,282.50	56,282.50	56,282.50	0.00
	TOTAL CLAVE DE FINANCIAMIENTO:	**0.00**	**56,282.50**	**56,282.50**	**56,282.50**	**56,282.50**	**56,282.50**	**0.00**
BABFK0617	**PRODEP UNIVERSIDAD DE LA SIERRA JUAREZ**							
545	UNIVERSIDAD DE LA SIERRA JUÁREZ	0.00	94,041.45	94,041.45	44,662.11	44,662.11	44,662.11	49,379.34
	TOTAL CLAVE DE FINANCIAMIENTO:	**0.00**	**94,041.45**	**94,041.45**	**44,662.11**	**44,662.11**	**44,662.11**	**49,379.34**
BABFK0716	**PRODEP UNIVERSIDAD DEL PAPALOAPAN**							
549	UNIVERSIDAD DEL PAPALOAPAN	0.00	1,287,972.98	1,287,972.98	222,339.79	222,339.79	222,339.79	1,065,633.19
	TOTAL CLAVE DE FINANCIAMIENTO:	**0.00**	**1,287,972.98**	**1,287,972.98**	**222,339.79**	**222,339.79**	**222,339.79**	**1,065,633.19**
BABFK0717	**PRODEP UNIVERSIDAD DEL PAPALOAPAN**							
549	UNIVERSIDAD DEL PAPALOAPAN	0.00	4,000.00	4,000.00	4,000.00	4,000.00	4,000.00	0.00
	TOTAL CLAVE DE FINANCIAMIENTO:	**0.00**	**4,000.00**	**4,000.00**	**4,000.00**	**4,000.00**	**4,000.00**	**0.00**
BABFK1016	**PRODEP UNIVERSIDAD TECNOLOGICA DE LA MIXTECA**							
550	UNIVERSIDAD TECNOLÓGICA DE LA MIXTECA	0.00	531,305.54	531,305.54	531,305.54	531,305.54	531,305.54	0.00
	TOTAL CLAVE DE FINANCIAMIENTO:	**0.00**	**531,305.54**	**531,305.54**	**531,305.54**	**531,305.54**	**531,305.54**	**0.00**
BABFK1017	**PRODEP UNIVERSIDAD TECNOLOGICA DE LA MIXTECA**							
550	UNIVERSIDAD TECNOLÓGICA DE LA MIXTECA	0.00	142,946.19	142,946.19	142,946.17	142,946.17	142,946.17	0.02
	TOTAL CLAVE DE FINANCIAMIENTO:	**0.00**	**142,946.19**	**142,946.19**	**142,946.17**	**142,946.17**	**142,946.17**	**0.02**
BABFK1116	**PRODEP UNIVERSIDAD DEL ISTMO**							
547	UNIVERSIDAD DEL ISTMO	0.00	1,275,056.77	1,275,056.77	24,448.14	24,448.14	0.00	1,250,608.63
	TOTAL CLAVE DE FINANCIAMIENTO:	**0.00**	**1,275,056.77**	**1,275,056.77**	**24,448.14**	**24,448.14**	**0.00**	**1,250,608.63**
BABFK1117	**PRODEP UNIVERSIDAD DEL ISTMO**							
547	UNIVERSIDAD DEL ISTMO	0.00	0.00	0.00	0.00	0.00	0.00	0.00
	TOTAL CLAVE DE FINANCIAMIENTO:	**0.00**	**0.00**	**0.00**	**0.00**	**0.00**	**0.00**	**0.00**
BABFN0117	**FOMENTO A LA LECTURA**							
110	SECRETARÍA DE LAS CULTURAS Y ARTES DE OAXACA	0.00	256,523.81	256,523.81	256,523.81	256,523.81	117,307.88	0.00
	TOTAL CLAVE DE FINANCIAMIENTO:	**0.00**	**256,523.81**	**256,523.81**	**256,523.81**	**256,523.81**	**117,307.88**	**0.00**
BABFZ2717	**TELEBACHILLERATO COMUNITARIO DEL ESTADO DE OAXACA**							
122	COORDINACIÓN GENERAL DE EDUCACIÓN MEDIA SUPERIOR Y SUPERIOR, CIENCIA Y TECNOLOGÍA	0.00	545,998.54	545,998.54	545,998.54	545,998.54	0.00	0.00
	TOTAL CLAVE DE FINANCIAMIENTO:	**0.00**	**545,998.54**	**545,998.54**	**545,998.54**	**545,998.54**	**0.00**	**0.00**
BABFZ3916	**FONDO DE AUTONOMIA DE GESTION**							
115	INVERSIÓN, PREVISIÓN Y PARIPASSU	0.00	0.00	0.00	0.00	0.00	0.00	0.00
506	COLEGIO DE BACHILLERES DEL ESTADO DE OAXACA	0.00	1,318.54	1,318.54	0.00	0.00	0.00	1,318.54
	TOTAL CLAVE DE FINANCIAMIENTO:	**0.00**	**1,318.54**	**1,318.54**	**0.00**	**0.00**	**0.00**	**1,318.54**
BABGA0117	**AFASPE**							

Cve	Concepto	Aprobado 1	Ampliaciones / Reducciones 2	Modificado 3 = (1+2)	Devengado 4	Ejercido 5	Pagado 6	Subejercicio 7 = (3-4)
BABGA0117	**AFASPE**							
540	SERVICIOS DE SALUD DEL ESTADO DE OAXACA	0.00	384,168.54	384,168.54	382,428.54	382,428.54	0.00	1,740.00
	TOTAL CLAVE DE FINANCIAMIENTO:	**0.00**	**384,168.54**	**384,168.54**	**382,428.54**	**382,428.54**	**0.00**	**1,740.00**
BABGB0316	**FONDO DE PROTECCION CONTRA GASTOS CATASTROFICOS HNO**							
523	HOSPITAL DE LA NIÑEZ OAXAQUEÑA	0.00	0.00	0.00	0.00	0.00	0.00	0.00
	TOTAL CLAVE DE FINANCIAMIENTO:	**0.00**	**0.00**	**0.00**	**0.00**	**0.00**	**0.00**	**0.00**
BABGB0317	**FONDO DE PROTECCION CONTRA GASTOS CATASTROFICOS HNO**							
523	HOSPITAL DE LA NIÑEZ OAXAQUEÑA	0.00	0.00	0.00	0.00	0.00	0.00	0.00
	TOTAL CLAVE DE FINANCIAMIENTO:	**0.00**	**0.00**	**0.00**	**0.00**	**0.00**	**0.00**	**0.00**
BABGD0118	**PROSPERA CAPITAL**							
553	RÉGIMEN ESTATAL DE PROTECCIÓN SOCIAL EN SALUD DEL ESTADO DE OAXACA	35,772,968.74	-28,130,442.22	7,642,526.52	0.00	0.00	0.00	7,642,526.52
	TOTAL CLAVE DE FINANCIAMIENTO:	**35,772,968.74**	**-28,130,442.22**	**7,642,526.52**	**0.00**	**0.00**	**0.00**	**7,642,526.52**
BABGF0111	**FOROSS**							
115	INVERSIÓN, PREVISIÓN Y PARIPASSU	0.00	0.00	0.00	0.00	0.00	0.00	0.00
	TOTAL CLAVE DE FINANCIAMIENTO:	**0.00**	**0.00**	**0.00**	**0.00**	**0.00**	**0.00**	**0.00**
BABGJ0118	**SEGURO POPULAR**							
553	RÉGIMEN ESTATAL DE PROTECCIÓN SOCIAL EN SALUD DEL ESTADO DE OAXACA	484,347,173.86	-312,242,659.09	172,104,514.77	88,197,619.84	88,197,619.84	88,197,619.84	83,906,894.93
	TOTAL CLAVE DE FINANCIAMIENTO:	**484,347,173.86**	**-312,242,659.09**	**172,104,514.77**	**88,197,619.84**	**88,197,619.84**	**88,197,619.84**	**83,906,894.93**
BABGL0111	**FORTALECIMIENTO Y EQUIPAMIENTO DE REDES DE SERVICIOS DE SALUD**							
115	INVERSIÓN, PREVISIÓN Y PARIPASSU	0.00	0.00	0.00	0.00	0.00	0.00	0.00
	TOTAL CLAVE DE FINANCIAMIENTO:	**0.00**	**0.00**	**0.00**	**0.00**	**0.00**	**0.00**	**0.00**
BABGL0208	**FORTALECIMIENTO PARA LA ATENCION DE NECESIDADES DE INFRAESTRUCTURA QUE REQUIEREN LOS SSO (FPP)**							
115	INVERSIÓN, PREVISIÓN Y PARIPASSU	0.00	0.00	0.00	0.00	0.00	0.00	0.00
540	SERVICIOS DE SALUD DEL ESTADO DE OAXACA	0.00	35,244,389.93	35,244,389.93	0.00	0.00	0.00	35,244,389.93
	TOTAL CLAVE DE FINANCIAMIENTO:	**0.00**	**35,244,389.93**	**35,244,389.93**	**0.00**	**0.00**	**0.00**	**35,244,389.93**
BABGL0211	**FORTALECIMIENTO PARA LA ATENCION DE NECESIDADES DE INFRAESTRUCTURA QUE REQUIEREN LOS SSO (FPP)**							
540	SERVICIOS DE SALUD DEL ESTADO DE OAXACA	0.00	6,353,805.57	6,353,805.57	0.00	0.00	0.00	6,353,805.57
	TOTAL CLAVE DE FINANCIAMIENTO:	**0.00**	**6,353,805.57**	**6,353,805.57**	**0.00**	**0.00**	**0.00**	**6,353,805.57**
BABGL0307	**FORTALECIMIENTO PARA LA ATENCION DE NECESIDADES DE INFRAESTRUCTURA QUE REQUIEREN LOS SSO FPP 36 MDP**							
540	SERVICIOS DE SALUD DEL ESTADO DE OAXACA	0.00	291,470.61	291,470.61	0.00	0.00	0.00	291,470.61
	TOTAL CLAVE DE FINANCIAMIENTO:	**0.00**	**291,470.61**	**291,470.61**	**0.00**	**0.00**	**0.00**	**291,470.61**
BABGL0412	**FPP 2011 LA NOPALERA**							
540	SERVICIOS DE SALUD DEL ESTADO DE OAXACA	0.00	171,396.75	171,396.75	0.00	0.00	0.00	171,396.75
	TOTAL CLAVE DE FINANCIAMIENTO:	**0.00**	**171,396.75**	**171,396.75**	**0.00**	**0.00**	**0.00**	**171,396.75**
BABGL0615	**FPP CENTRO DE SALUD URBANO SAN JUAN BAUTISTA TUXTEPEC LOMA ALTA**							
540	SERVICIOS DE SALUD DEL ESTADO DE OAXACA	0.00	14,101.70	14,101.70	0.00	0.00	0.00	14,101.70
	TOTAL CLAVE DE FINANCIAMIENTO:	**0.00**	**14,101.70**	**14,101.70**	**0.00**	**0.00**	**0.00**	**14,101.70**
BABGL0915	**FPP CENTRO ESTATAL DE ONCOLOGIA Y RADIOTERAPIA DE OAXACA DE JUAREZ**							
540	SERVICIOS DE SALUD DEL ESTADO DE OAXACA	0.00	20,581,770.60	20,581,770.60	0.00	0.00	0.00	20,581,770.60
	TOTAL CLAVE DE FINANCIAMIENTO:	**0.00**	**20,581,770.60**	**20,581,770.60**	**0.00**	**0.00**	**0.00**	**20,581,770.60**
BABGL1216	**FPP CONSTRUCCIÓN DEL HOSPITAL ESPECIALIZADO DE JUCHITAN DE ZARAGOZA**							
540	SERVICIOS DE SALUD DEL ESTADO DE OAXACA	0.00	155,788,764.22	155,788,764.22	0.00	0.00	0.00	155,788,764.22

Cve	Concepto	Aprobado 1	Ampliaciones / Reducciones 2	Modificado 3 = (1+2)	Devengado 4	Ejercido 5	Pagado 6	Subejercicio 7 = (3-4)
	TOTAL CLAVE DE FINANCIAMIENTO:	**0.00**	**155,788,764.22**	**155,788,764.22**	**0.00**	**0.00**	**0.00**	**155,788,764.22**
BABGL1317	**FPP EQUIPAMIENTO DEL HOSPITAL GENERAL DR AURELIO VALDIVIESO**							
540	SERVICIOS DE SALUD DEL ESTADO DE OAXACA	0.00	18,243,108.17	18,243,108.17	0.00	0.00	0.00	18,243,108.17
	TOTAL CLAVE DE FINANCIAMIENTO:	**0.00**	**18,243,108.17**	**18,243,108.17**	**0.00**	**0.00**	**0.00**	**18,243,108.17**
BABGL1416	**FPP EQUIPAMIENTO DEL PROG FORTALECIMIENTO A UNIDADES MEDICAS DE 1ER NIVEL DE ATENCION**							
540	SERVICIOS DE SALUD DEL ESTADO DE OAXACA	0.00	15,679,136.38	15,679,136.38	0.00	0.00	0.00	15,679,136.38
	TOTAL CLAVE DE FINANCIAMIENTO:	**0.00**	**15,679,136.38**	**15,679,136.38**	**0.00**	**0.00**	**0.00**	**15,679,136.38**
BABGL1516	**FPP ADQUISICION DE AMBULANCIAS**							
115	INVERSIÓN, PREVISIÓN Y PARIPASSU	0.00	0.00	0.00	0.00	0.00	0.00	0.00
	TOTAL CLAVE DE FINANCIAMIENTO:	**0.00**	**0.00**	**0.00**	**0.00**	**0.00**	**0.00**	**0.00**
BABGL1616	**FPP EQUIPAMIENTO DEL CENTRO ESTATAL DE ONCOLOGIA Y RADIOTERAPIA DE OAX DE JUAREZ**							
115	INVERSIÓN, PREVISIÓN Y PARIPASSU	0.00	0.00	0.00	0.00	0.00	0.00	0.00
	TOTAL CLAVE DE FINANCIAMIENTO:	**0.00**	**0.00**	**0.00**	**0.00**	**0.00**	**0.00**	**0.00**
BABGM0208	**SALUD PEF 200.98 MDP**							
540	SERVICIOS DE SALUD DEL ESTADO DE OAXACA	0.00	16,073,966.18	16,073,966.18	0.00	0.00	0.00	16,073,966.18
	TOTAL CLAVE DE FINANCIAMIENTO:	**0.00**	**16,073,966.18**	**16,073,966.18**	**0.00**	**0.00**	**0.00**	**16,073,966.18**
BABGZ0207	**PROGRAMA NACIONAL DE CONSERVACION Y MANTENIMIENTO (PRONACOMA)**							
540	SERVICIOS DE SALUD DEL ESTADO DE OAXACA	0.00	863,351.58	863,351.58	0.00	0.00	0.00	863,351.58
	TOTAL CLAVE DE FINANCIAMIENTO:	**0.00**	**863,351.58**	**863,351.58**	**0.00**	**0.00**	**0.00**	**863,351.58**
BABGZ1413	**FORTALECIMIENTO DE LA CALIDAD DE LOS SERVICIOS DE SALUD**							
115	INVERSIÓN, PREVISIÓN Y PARIPASSU	0.00	0.00	0.00	0.00	0.00	0.00	0.00
540	SERVICIOS DE SALUD DEL ESTADO DE OAXACA	0.00	864.23	864.23	0.00	0.00	0.00	864.23
	TOTAL CLAVE DE FINANCIAMIENTO:	**0.00**	**864.23**	**864.23**	**0.00**	**0.00**	**0.00**	**864.23**
BABGZ1513	**GRUPOS VULNERABLES**							
115	INVERSIÓN, PREVISIÓN Y PARIPASSU	0.00	0.00	0.00	0.00	0.00	0.00	0.00
	TOTAL CLAVE DE FINANCIAMIENTO:	**0.00**	**0.00**	**0.00**	**0.00**	**0.00**	**0.00**	**0.00**
BABGZ2717	**PROGRAMA VIH-SIDA E ITS**							
517	CONSEJO ESTATAL DE PREVENCIÓN Y CONTROL DEL SIDA	0.00	2,136,963.15	2,136,963.15	2,136,963.15	2,136,963.15	2,136,963.15	0.00
	TOTAL CLAVE DE FINANCIAMIENTO:	**0.00**	**2,136,963.15**	**2,136,963.15**	**2,136,963.15**	**2,136,963.15**	**2,136,963.15**	**0.00**
BABGZ2817	**PREVENCION Y TRATAMIENTO DE ADICCIONES**							
540	SERVICIOS DE SALUD DEL ESTADO DE OAXACA	0.00	429,701.93	429,701.93	220,335.68	220,335.68	0.00	209,366.25
	TOTAL CLAVE DE FINANCIAMIENTO:	**0.00**	**429,701.93**	**429,701.93**	**220,335.68**	**220,335.68**	**0.00**	**209,366.25**
BABHA0117	**ZOFEMAT**							
116	SECRETARÍA DE FINANZAS-NORMATIVA	0.00	731,388.58	731,388.58	731,388.58	731,388.58	731,388.58	0.00
	TOTAL CLAVE DE FINANCIAMIENTO:	**0.00**	**731,388.58**	**731,388.58**	**731,388.58**	**731,388.58**	**731,388.58**	**0.00**
BABHB0118	**AGUA LIMPIA**							
115	INVERSIÓN, PREVISIÓN Y PARIPASSU	0.00	0.00	0.00	0.00	0.00	0.00	0.00
	TOTAL CLAVE DE FINANCIAMIENTO:	**0.00**	**0.00**	**0.00**	**0.00**	**0.00**	**0.00**	**0.00**
BABHB0216	**PROGRAMA DE AGUA POTABLE, ALCANTARILLADO Y SANEAMIENTO APARTADO AGUA LIMPIA**							
115	INVERSIÓN, PREVISIÓN Y PARIPASSU	0.00	0.00	0.00	0.00	0.00	0.00	0.00
	TOTAL CLAVE DE FINANCIAMIENTO:	**0.00**	**0.00**	**0.00**	**0.00**	**0.00**	**0.00**	**0.00**
BABHB0217	**PROGRAMA DE AGUA POTABLE, ALCANTARILLADO Y SANEAMIENTO APARTADO AGUA LIMPIA**							
115	INVERSIÓN, PREVISIÓN Y PARIPASSU	0.00	0.00	0.00	0.00	0.00	0.00	0.00
512	COMISIÓN ESTATAL DEL AGUA	0.00	8,268.48	8,268.48	8,268.48	8,268.48	0.00	0.00
	TOTAL CLAVE DE FINANCIAMIENTO:	**0.00**	**8,268.48**	**8,268.48**	**8,268.48**	**8,268.48**	**0.00**	**0.00**
BABHC0113	**APASZU**							

Cve	Concepto	Aprobado 1	Ampliaciones / Reducciones 2	Modificado 3 = (1+2)	Devengado 4	Ejercido 5	Pagado 6	Subejercicio 7 = (3-4)
BABHC0113	**APASZU**							
512	COMISIÓN ESTATAL DEL AGUA	0.00	1,071,196.38	1,071,196.38	0.00	0.00	0.00	1,071,196.38
	TOTAL CLAVE DE FINANCIAMIENTO:	**0.00**	**1,071,196.38**	**1,071,196.38**	**0.00**	**0.00**	**0.00**	**1,071,196.38**
BABHC0114	**APASZU**							
512	COMISIÓN ESTATAL DEL AGUA	0.00	46,077.73	46,077.73	0.00	0.00	0.00	46,077.73
	TOTAL CLAVE DE FINANCIAMIENTO:	**0.00**	**46,077.73**	**46,077.73**	**0.00**	**0.00**	**0.00**	**46,077.73**
BABHC0117	**PROGRAMA DE AGUA POTABLE, ALCANTARILLADO Y SANEAMIENTO APARTADO URBANO**							
115	INVERSIÓN, PREVISIÓN Y PARIPASSU	0.00	0.00	0.00	0.00	0.00	0.00	0.00
512	COMISIÓN ESTATAL DEL AGUA	0.00	5,308,781.77	5,308,781.77	5,308,781.77	5,308,781.77	1,965,762.06	0.00
539	SERVICIOS DE AGUA POTABLE Y ALCANTARILLADO DE OAXACA	0.00	2,750,889.86	2,750,889.86	2,747,760.60	2,747,760.60	2,747,760.60	3,129.26
	TOTAL CLAVE DE FINANCIAMIENTO:	**0.00**	**8,059,671.63**	**8,059,671.63**	**8,056,542.37**	**8,056,542.37**	**4,713,522.66**	**3,129.26**
BABHC0118	**PROGRAMA DE AGUA POTABLE, ALCANTARILLADO Y SANEAMIENTO APARTADO URBANO**							
115	INVERSIÓN, PREVISIÓN Y PARIPASSU	0.00	0.00	0.00	0.00	0.00	0.00	0.00
	TOTAL CLAVE DE FINANCIAMIENTO:	**0.00**	**0.00**	**0.00**	**0.00**	**0.00**	**0.00**	**0.00**
BABHC0216	**PROGRAMA DE AGUA POTABLE ALCANTARILLADO SANEAMIENTO APARTADO URBANO**							
115	INVERSIÓN, PREVISIÓN Y PARIPASSU	0.00	0.00	0.00	0.00	0.00	0.00	0.00
	TOTAL CLAVE DE FINANCIAMIENTO:	**0.00**	**0.00**	**0.00**	**0.00**	**0.00**	**0.00**	**0.00**
BABHD0117	**PROGRAMA DE AGUA POTABLE, ALCANTARILLADO Y SANEAMIENTO APARTADO RURAL**							
115	INVERSIÓN, PREVISIÓN Y PARIPASSU	0.00	0.00	0.00	0.00	0.00	0.00	0.00
512	COMISIÓN ESTATAL DEL AGUA	0.00	978,620.74	978,620.74	224,664.83	224,664.83	0.00	753,955.91
	TOTAL CLAVE DE FINANCIAMIENTO:	**0.00**	**978,620.74**	**978,620.74**	**224,664.83**	**224,664.83**	**0.00**	**753,955.91**
BABHD0118	**PROGRAMA DE AGUA POTABLE, ALCANTARILLADO Y SANEAMIENTO APARTADO RURAL**							
115	INVERSIÓN, PREVISIÓN Y PARIPASSU	0.00	0.00	0.00	0.00	0.00	0.00	0.00
	TOTAL CLAVE DE FINANCIAMIENTO:	**0.00**	**0.00**	**0.00**	**0.00**	**0.00**	**0.00**	**0.00**
BABHE0117	**PROGRAMA DE TRATAMIENTO DE AGUAS RESIDUALES PROSAN**							
115	INVERSIÓN, PREVISIÓN Y PARIPASSU	0.00	0.00	0.00	0.00	0.00	0.00	0.00
512	COMISIÓN ESTATAL DEL AGUA	0.00	1,318,258.21	1,318,258.21	583,029.36	583,029.36	0.00	735,228.85
	TOTAL CLAVE DE FINANCIAMIENTO:	**0.00**	**1,318,258.21**	**1,318,258.21**	**583,029.36**	**583,029.36**	**0.00**	**735,228.85**
BABHE0118	**PROGRAMA DE TRATAMIENTO DE AGUAS RESIDUALES PROSAN**							
115	INVERSIÓN, PREVISIÓN Y PARIPASSU	0.00	0.00	0.00	0.00	0.00	0.00	0.00
	TOTAL CLAVE DE FINANCIAMIENTO:	**0.00**	**0.00**	**0.00**	**0.00**	**0.00**	**0.00**	**0.00**
BABHE0316	**PROGRAMA DE TRATAMIENTO DE AGUAS RESIDUALES PROSAN**							
115	INVERSIÓN, PREVISIÓN Y PARIPASSU	0.00	0.00	0.00	0.00	0.00	0.00	0.00
	TOTAL CLAVE DE FINANCIAMIENTO:	**0.00**	**0.00**	**0.00**	**0.00**	**0.00**	**0.00**	**0.00**
BABHF0117	**COMITÉ TECNICO DE AGUAS SUBTERRANEAS DEL ACUIFERO DE VALLES CENTRALES**							
115	INVERSIÓN, PREVISIÓN Y PARIPASSU	0.00	0.00	0.00	0.00	0.00	0.00	0.00
	TOTAL CLAVE DE FINANCIAMIENTO:	**0.00**	**0.00**	**0.00**	**0.00**	**0.00**	**0.00**	**0.00**
BABHG0112	**PROGRAMA DE SUSTENTABILIDAD HIDRICA PARA LA ZONA CONURBADA DE LA CIUDAD DE OAXACA**							
512	COMISIÓN ESTATAL DEL AGUA	0.00	21,653,104.90	21,653,104.90	0.00	0.00	0.00	21,653,104.90
	TOTAL CLAVE DE FINANCIAMIENTO:	**0.00**	**21,653,104.90**	**21,653,104.90**	**0.00**	**0.00**	**0.00**	**21,653,104.90**
BABHG0416	**X**							
115	INVERSIÓN, PREVISIÓN Y PARIPASSU	0.00	0.00	0.00	0.00	0.00	0.00	0.00
	TOTAL CLAVE DE FINANCIAMIENTO:	**0.00**	**0.00**	**0.00**	**0.00**	**0.00**	**0.00**	**0.00**
BABHZ0317	**CULTURA DEL AGUA**							
115	INVERSIÓN, PREVISIÓN Y PARIPASSU	0.00	0.00	0.00	0.00	0.00	0.00	0.00

Cve	Concepto	Aprobado 1	Ampliaciones / Reducciones 2	Modificado 3 = (1+2)	Devengado 4	Ejercido 5	Pagado 6	Subejercicio 7 = (3-4)
	TOTAL CLAVE DE FINANCIAMIENTO:	**0.00**	**0.00**	**0.00**	**0.00**	**0.00**	**0.00**	**0.00**
BABHZ3015	**01-CNF/GEO/OAX/TF/2015-16**							
513	COMISIÓN ESTATAL FORESTAL	0.00	1,570,119.00	1,570,119.00	0.00	0.00	0.00	1,570,119.00
	TOTAL CLAVE DE FINANCIAMIENTO:	**0.00**	**1,570,119.00**	**1,570,119.00**	**0.00**	**0.00**	**0.00**	**1,570,119.00**
BABHZ3216	**01CNF/GEO/RC/2016**							
513	COMISIÓN ESTATAL FORESTAL	0.00	504,691.16	504,691.16	0.00	0.00	0.00	504,691.16
	TOTAL CLAVE DE FINANCIAMIENTO:	**0.00**	**504,691.16**	**504,691.16**	**0.00**	**0.00**	**0.00**	**504,691.16**
BABHZ3416	**BRIGADAS COMUNITARIAS DE SANIDAD FORESTAL**							
115	INVERSIÓN, PREVISIÓN Y PARIPASSU	0.00	0.00	0.00	0.00	0.00	0.00	0.00
	TOTAL CLAVE DE FINANCIAMIENTO:	**0.00**	**0.00**	**0.00**	**0.00**	**0.00**	**0.00**	**0.00**
BABHZ3516	**01-CNF/GE/OAX/TF/2016-2017**							
513	COMISIÓN ESTATAL FORESTAL	0.00	1,272,249.96	1,272,249.96	0.00	0.00	0.00	1,272,249.96
	TOTAL CLAVE DE FINANCIAMIENTO:	**0.00**	**1,272,249.96**	**1,272,249.96**	**0.00**	**0.00**	**0.00**	**1,272,249.96**
BABHZ3617	**BRIGADAS RURALES**							
513	COMISIÓN ESTATAL FORESTAL	0.00	1,051,776.00	1,051,776.00	0.00	0.00	0.00	1,051,776.00
	TOTAL CLAVE DE FINANCIAMIENTO:	**0.00**	**1,051,776.00**	**1,051,776.00**	**0.00**	**0.00**	**0.00**	**1,051,776.00**
BABHZ3717	**BRIGADAS COMUNITARIAS DE SANIDAD FORESTAL**							
513	COMISIÓN ESTATAL FORESTAL	0.00	150.02	150.02	0.00	0.00	0.00	150.02
	TOTAL CLAVE DE FINANCIAMIENTO:	**0.00**	**150.02**	**150.02**	**0.00**	**0.00**	**0.00**	**150.02**
BABHZ4017	**CONVENIO DE COORDINACION NÚM 01-CNF/GEOAX/TF 2017-2018**							
513	COMISIÓN ESTATAL FORESTAL	0.00	114,972.58	114,972.58	0.00	0.00	0.00	114,972.58
	TOTAL CLAVE DE FINANCIAMIENTO:	**0.00**	**114,972.58**	**114,972.58**	**0.00**	**0.00**	**0.00**	**114,972.58**
BABJA0311	**PROGRAMA DE ESQUEMAS DE FINANCIAMIENTO Y SUBSIDIO FEDERAL PARA VIVIENDA ESTA ES TU CASA**							
511	COMISIÓN ESTATAL DE VIVIENDA	0.00	11,200,000.00	11,200,000.00	0.00	0.00	0.00	11,200,000.00
	TOTAL CLAVE DE FINANCIAMIENTO:	**0.00**	**11,200,000.00**	**11,200,000.00**	**0.00**	**0.00**	**0.00**	**11,200,000.00**
BABJB0116	**PAIMEF**							
115	INVERSIÓN, PREVISIÓN Y PARIPASSU	0.00	0.00	0.00	0.00	0.00	0.00	0.00
	TOTAL CLAVE DE FINANCIAMIENTO:	**0.00**	**0.00**	**0.00**	**0.00**	**0.00**	**0.00**	**0.00**
BABJB0117	**PAIMEF**							
115	INVERSIÓN, PREVISIÓN Y PARIPASSU	0.00	0.00	0.00	0.00	0.00	0.00	0.00
	TOTAL CLAVE DE FINANCIAMIENTO:	**0.00**	**0.00**	**0.00**	**0.00**	**0.00**	**0.00**	**0.00**
BABJZ0312	**DESARROLLO ZONAS PRIORITARIAS, OPCIONES PRODUCTIVAS Y 3X1 MIGRANTES**							
540	SERVICIOS DE SALUD DEL ESTADO DE OAXACA	0.00	26,519,459.00	26,519,459.00	0.00	0.00	0.00	26,519,459.00
	TOTAL CLAVE DE FINANCIAMIENTO:	**0.00**	**26,519,459.00**	**26,519,459.00**	**0.00**	**0.00**	**0.00**	**26,519,459.00**
BABKA0115	**DESARROLLO TURÍSTICO**							
129	SECRETARÍA DE TURISMO	0.00	30,054.93	30,054.93	0.00	0.00	0.00	30,054.93
	TOTAL CLAVE DE FINANCIAMIENTO:	**0.00**	**30,054.93**	**30,054.93**	**0.00**	**0.00**	**0.00**	**30,054.93**
BABKZ0217	**DESARROLLO REGIONAL TURISTICO SUSTENTABLE Y PUEBLOS MAGICOS**							
115	INVERSIÓN, PREVISIÓN Y PARIPASSU	0.00	0.00	0.00	0.00	0.00	0.00	0.00
129	SECRETARÍA DE TURISMO	0.00	783.07	783.07	0.00	0.00	0.00	783.07
	TOTAL CLAVE DE FINANCIAMIENTO:	**0.00**	**783.07**	**783.07**	**0.00**	**0.00**	**0.00**	**783.07**
BABLA0117	**APOYO A MIGRANTES**							
533	INSTITUTO OAXAQUEÑO DE ATENCIÓN AL MIGRANTE	0.00	0.01	0.01	0.00	0.00	0.00	0.01
	TOTAL CLAVE DE FINANCIAMIENTO:	**0.00**	**0.01**	**0.01**	**0.00**	**0.00**	**0.00**	**0.01**
BABLB0117	**FONDO METROPOLITANO**							
115	INVERSIÓN, PREVISIÓN Y PARIPASSU	0.00	0.00	0.00	0.00	0.00	0.00	0.00
116	SECRETARÍA DE FINANZAS-NORMATIVA	0.00	46,706.46	46,706.46	0.00	0.00	0.00	46,706.46
	TOTAL CLAVE DE FINANCIAMIENTO:	**0.00**	**46,706.46**	**46,706.46**	**0.00**	**0.00**	**0.00**	**46,706.46**

Cve	Concepto	Aprobado 1	Ampliaciones / Reducciones 2	Modificado 3 = (1+2)	Devengado 4	Ejercido 5	Pagado 6	Subejercicio 7 = (3-4)
BABLB0118	**FONDO METROPOLITANO**							
115	INVERSIÓN, PREVISIÓN Y PARIPASSU	0.00	0.00	0.00	0.00	0.00	0.00	0.00
	TOTAL CLAVE DE FINANCIAMIENTO:	**0.00**	**0.00**	**0.00**	**0.00**	**0.00**	**0.00**	**0.00**
BABLC0113	**FONREGIÓN**							
115	INVERSIÓN, PREVISIÓN Y PARIPASSU	0.00	0.00	0.00	0.00	0.00	0.00	0.00
511	COMISIÓN ESTATAL DE VIVIENDA	0.00	5,208,524.40	5,208,524.40	0.00	0.00	0.00	5,208,524.40
	TOTAL CLAVE DE FINANCIAMIENTO:	**0.00**	**5,208,524.40**	**5,208,524.40**	**0.00**	**0.00**	**0.00**	**5,208,524.40**
BABLC0115	**FONREGIÓN**							
106	SECRETARÍA DE LAS INFRAESTRUCTURAS Y EL ORDENAMIENTO TERRITORIAL SUSTENTABLE	0.00	12,261.74	12,261.74	0.00	0.00	0.00	12,261.74
115	INVERSIÓN, PREVISIÓN Y PARIPASSU	0.00	0.00	0.00	0.00	0.00	0.00	0.00
511	COMISIÓN ESTATAL DE VIVIENDA	0.00	536,547.37	536,547.37	0.00	0.00	0.00	536,547.37
532	INSTITUTO OAXAQUEÑO CONSTRUCTOR DE INFRAESTRUCTURA FÍSICA EDUCATIVA	0.00	21,012.36	21,012.36	0.00	0.00	0.00	21,012.36
540	SERVICIOS DE SALUD DEL ESTADO DE OAXACA	0.00	3,245,613.15	3,245,613.15	3,205,031.35	3,205,031.35	0.00	40,581.80
	TOTAL CLAVE DE FINANCIAMIENTO:	**0.00**	**3,815,434.62**	**3,815,434.62**	**3,205,031.35**	**3,205,031.35**	**0.00**	**610,403.27**
BABLC0116	**FONREGIÓN**							
106	SECRETARÍA DE LAS INFRAESTRUCTURAS Y EL ORDENAMIENTO TERRITORIAL SUSTENTABLE	0.00	657,511.29	657,511.29	0.00	0.00	0.00	657,511.29
115	INVERSIÓN, PREVISIÓN Y PARIPASSU	0.00	0.00	0.00	0.00	0.00	0.00	0.00
511	COMISIÓN ESTATAL DE VIVIENDA	0.00	151,171.33	151,171.33	0.00	0.00	0.00	151,171.33
539	SERVICIOS DE AGUA POTABLE Y ALCANTARILLADO DE OAXACA	0.00	758,393.56	758,393.56	0.00	0.00	0.00	758,393.56
540	SERVICIOS DE SALUD DEL ESTADO DE OAXACA	0.00	14,509,670.09	14,509,670.09	12,607,628.62	12,607,628.62	0.00	1,902,041.47
	TOTAL CLAVE DE FINANCIAMIENTO:	**0.00**	**16,076,746.27**	**16,076,746.27**	**12,607,628.62**	**12,607,628.62**	**0.00**	**3,469,117.65**
BABLC0117	**FONREGIÓN**							
106	SECRETARÍA DE LAS INFRAESTRUCTURAS Y EL ORDENAMIENTO TERRITORIAL SUSTENTABLE	0.00	11,821,272.36	11,821,272.36	9,143,043.21	9,143,043.21	0.00	2,678,229.15
115	INVERSIÓN, PREVISIÓN Y PARIPASSU	0.00	0.00	0.00	0.00	0.00	0.00	0.00
501	CAMINOS Y AEROPISTAS DE OAXACA	0.00	31,648,121.33	31,648,121.33	1,247,824.48	1,247,824.48	1,213,524.48	30,400,296.85
512	COMISIÓN ESTATAL DEL AGUA	0.00	68,389,769.29	68,389,769.29	12,942,961.14	12,942,961.14	7,904,163.91	55,446,808.15
539	SERVICIOS DE AGUA POTABLE Y ALCANTARILLADO DE OAXACA	0.00	5,125,917.35	5,125,917.35	5,125,917.35	5,125,917.35	5,125,917.35	0.00
542	UNIVERSIDAD DE CHALCATONGO	0.00	557,217.38	557,217.38	557,217.38	557,217.38	557,217.38	0.00
544	UNIVERSIDAD DE LA COSTA	0.00	3,626,560.34	3,626,560.34	3,626,560.34	3,626,560.34	3,626,560.34	0.00
546	UNIVERSIDAD DE LA SIERRA SUR	0.00	12,355,587.12	12,355,587.12	8,285,374.73	8,285,374.73	8,285,374.73	4,070,212.39
	TOTAL CLAVE DE FINANCIAMIENTO:	**0.00**	**133,524,445.17**	**133,524,445.17**	**40,928,898.63**	**40,928,898.63**	**26,712,758.19**	**92,595,546.54**
BABLC0118	**FONREGIÓN**							
115	INVERSIÓN, PREVISIÓN Y PARIPASSU	0.00	0.00	0.00	0.00	0.00	0.00	0.00
	TOTAL CLAVE DE FINANCIAMIENTO:	**0.00**	**0.00**	**0.00**	**0.00**	**0.00**	**0.00**	**0.00**
BABLD0211	**PROGRAMA REGIONAL CTA 2 (150 MDP)**							
115	INVERSIÓN, PREVISIÓN Y PARIPASSU	0.00	0.00	0.00	0.00	0.00	0.00	0.00
	TOTAL CLAVE DE FINANCIAMIENTO:	**0.00**	**0.00**	**0.00**	**0.00**	**0.00**	**0.00**	**0.00**
BABLD0817	**PROYECTOS DE DESARROLLO REGIONAL**							
106	SECRETARÍA DE LAS INFRAESTRUCTURAS Y EL ORDENAMIENTO TERRITORIAL SUSTENTABLE	0.00	3,635,402.93	3,635,402.93	0.00	0.00	0.00	3,635,402.93
115	INVERSIÓN, PREVISIÓN Y PARIPASSU	0.00	0.00	0.00	0.00	0.00	0.00	0.00
	TOTAL CLAVE DE FINANCIAMIENTO:	**0.00**	**3,635,402.93**	**3,635,402.93**	**0.00**	**0.00**	**0.00**	**3,635,402.93**
BABLD0818	**PROYECTOS DE DESARROLLO REGIONAL**							
115	INVERSIÓN, PREVISIÓN Y PARIPASSU	0.00	0.00	0.00	0.00	0.00	0.00	0.00
902	INVERSIÓN CONCERTADA	0.00	0.00	0.00	0.00	0.00	0.00	0.00
	TOTAL CLAVE DE FINANCIAMIENTO:	**0.00**	**0.00**	**0.00**	**0.00**	**0.00**	**0.00**	**0.00**
BABLD0916	**PROGRAMAS REGIONALES CUENTA DOS**							
115	INVERSIÓN, PREVISIÓN Y PARIPASSU	0.00	0.00	0.00	0.00	0.00	0.00	0.00
512	COMISIÓN ESTATAL DEL AGUA	0.00	2,634,778.56	2,634,778.56	2,634,778.56	2,634,778.56	0.00	0.00
	TOTAL CLAVE DE FINANCIAMIENTO:	**0.00**	**2,634,778.56**	**2,634,778.56**	**2,634,778.56**	**2,634,778.56**	**0.00**	**0.00**
BABLD1013	**PROGRAMAS REGIONALES PAVIMENTACION**							
106	SECRETARÍA DE LAS INFRAESTRUCTURAS Y EL ORDENAMIENTO TERRITORIAL SUSTENTABLE	0.00	650,195.42	650,195.42	0.00	0.00	0.00	650,195.42
	TOTAL CLAVE DE FINANCIAMIENTO:	**0.00**	**650,195.42**	**650,195.42**	**0.00**	**0.00**	**0.00**	**650,195.42**
BABLD1215	**PROGRAMAS REGIONALES**							
115	INVERSIÓN, PREVISIÓN Y PARIPASSU	0.00	4,005,487.26	4,005,487.26	0.00	0.00	0.00	4,005,487.26

Cve	Concepto	Aprobado 1	Ampliaciones / Reducciones 2	Modificado 3 = (1+2)	Devengado 4	Ejercido 5	Pagado 6	Subejercicio 7 = (3-4)
	TOTAL CLAVE DE FINANCIAMIENTO:	**0.00**	**4,005,487.26**	**4,005,487.26**	**0.00**	**0.00**	**0.00**	**4,005,487.26**
BABLD1216	**PROGRAMAS REGIONALES**							
106	SECRETARÍA DE LAS INFRAESTRUCTURAS Y EL ORDENAMIENTO TERRITORIAL SUSTENTABLE	0.00	607.53	607.53	0.00	0.00	0.00	607.53
115	INVERSIÓN, PREVISIÓN Y PARIPASSU	0.00	0.00	0.00	0.00	0.00	0.00	0.00
512	COMISIÓN ESTATAL DEL AGUA	0.00	2,930,273.19	2,930,273.19	0.00	0.00	0.00	2,930,273.19
	TOTAL CLAVE DE FINANCIAMIENTO:	**0.00**	**2,930,880.72**	**2,930,880.72**	**0.00**	**0.00**	**0.00**	**2,930,880.72**
BABLD1217	**PROGRAMAS REGIONALES**							
115	INVERSIÓN, PREVISIÓN Y PARIPASSU	0.00	0.00	0.00	0.00	0.00	0.00	0.00
	TOTAL CLAVE DE FINANCIAMIENTO:	**0.00**	**0.00**	**0.00**	**0.00**	**0.00**	**0.00**	**0.00**
BABLF0116	**FONDO P/LA ACCESIBILIDAD EN EL TRANSP. PUBLICO P/PERSONAS CON DISC**							
117	SECRETARÍA DE ADMINISTRACIÓN	0.00	493,948.01	493,948.01	0.00	0.00	0.00	493,948.01
	TOTAL CLAVE DE FINANCIAMIENTO:	**0.00**	**493,948.01**	**493,948.01**	**0.00**	**0.00**	**0.00**	**493,948.01**
BABLF0117	**FONDO P/LA ACCESIBILIDAD EN EL TRANSP. PUBLICO P/PERSONAS CON DISC**							
115	INVERSIÓN, PREVISIÓN Y PARIPASSU	0.00	0.00	0.00	0.00	0.00	0.00	0.00
	TOTAL CLAVE DE FINANCIAMIENTO:	**0.00**	**0.00**	**0.00**	**0.00**	**0.00**	**0.00**	**0.00**
BABLF0808	**PROGRAMA REGIONAL RG 23 (70 MDP)**							
540	SERVICIOS DE SALUD DEL ESTADO DE OAXACA	0.00	580,782.42	580,782.42	0.00	0.00	0.00	580,782.42
	TOTAL CLAVE DE FINANCIAMIENTO:	**0.00**	**580,782.42**	**580,782.42**	**0.00**	**0.00**	**0.00**	**580,782.42**
BABLG0317	**FORTALECE**							
106	SECRETARÍA DE LAS INFRAESTRUCTURAS Y EL ORDENAMIENTO TERRITORIAL SUSTENTABLE	0.00	7,630,988.01	7,630,988.01	0.00	0.00	0.00	7,630,988.01
115	INVERSIÓN, PREVISIÓN Y PARIPASSU	0.00	0.00	0.00	0.00	0.00	0.00	0.00
512	COMISIÓN ESTATAL DEL AGUA	0.00	31,151.68	31,151.68	10,000.00	10,000.00	0.00	21,151.68
	TOTAL CLAVE DE FINANCIAMIENTO:	**0.00**	**7,662,139.69**	**7,662,139.69**	**10,000.00**	**10,000.00**	**0.00**	**7,652,139.69**
BABLG0318	**FORTALECE**							
115	INVERSIÓN, PREVISIÓN Y PARIPASSU	534,449,239.00	0.00	534,449,239.00	0.00	0.00	0.00	534,449,239.00
	TOTAL CLAVE DE FINANCIAMIENTO:	**534,449,239.00**	**0.00**	**534,449,239.00**	**0.00**	**0.00**	**0.00**	**534,449,239.00**
BABLG1016	**FORTALECIMIENTO FINANCIERO PARA INVERSION CUENTA CUATRO**							
115	INVERSIÓN, PREVISIÓN Y PARIPASSU	0.00	0.00	0.00	0.00	0.00	0.00	0.00
	TOTAL CLAVE DE FINANCIAMIENTO:	**0.00**	**0.00**	**0.00**	**0.00**	**0.00**	**0.00**	**0.00**
BABLG1217	**FONDO PARA EL FORTALECIMIENTO FINANCIERO PARA INVERSION**							
115	INVERSIÓN, PREVISIÓN Y PARIPASSU	0.00	0.00	0.00	0.00	0.00	0.00	0.00
	TOTAL CLAVE DE FINANCIAMIENTO:	**0.00**	**0.00**	**0.00**	**0.00**	**0.00**	**0.00**	**0.00**
BABLG1218	**FONDO PARA EL FORTALECIMIENTO FINANCIERO PARA INVERSION**							
115	INVERSIÓN, PREVISIÓN Y PARIPASSU	0.00	0.00	0.00	0.00	0.00	0.00	0.00
902	INVERSIÓN CONCERTADA	0.00	0.00	0.00	0.00	0.00	0.00	0.00
	TOTAL CLAVE DE FINANCIAMIENTO:	**0.00**	**0.00**	**0.00**	**0.00**	**0.00**	**0.00**	**0.00**
BABLG1517	**FORTALECE CUENTA DOS**							
106	SECRETARÍA DE LAS INFRAESTRUCTURAS Y EL ORDENAMIENTO TERRITORIAL SUSTENTABLE	0.00	83,360.45	83,360.45	0.00	0.00	0.00	83,360.45
115	INVERSIÓN, PREVISIÓN Y PARIPASSU	0.00	0.00	0.00	0.00	0.00	0.00	0.00
512	COMISIÓN ESTATAL DEL AGUA	0.00	3,376,441.81	3,376,441.81	3,362,560.45	3,362,560.45	15,000.00	13,881.36
	TOTAL CLAVE DE FINANCIAMIENTO:	**0.00**	**3,459,802.26**	**3,459,802.26**	**3,362,560.45**	**3,362,560.45**	**15,000.00**	**97,241.81**
BABLG1617	**FORTALECE CUENTA TRES**							
115	INVERSIÓN, PREVISIÓN Y PARIPASSU	0.00	0.00	0.00	0.00	0.00	0.00	0.00
512	COMISIÓN ESTATAL DEL AGUA	0.00	815,719.81	815,719.81	815,719.81	815,719.81	815,719.81	0.00
	TOTAL CLAVE DE FINANCIAMIENTO:	**0.00**	**815,719.81**	**815,719.81**	**815,719.81**	**815,719.81**	**815,719.81**	**0.00**
BABLG1717	**FONDO PARA EL FORTALECIMIENTO FINANCIERO PARA INVERSION CUENTA TRES**							
106	SECRETARÍA DE LAS INFRAESTRUCTURAS Y EL ORDENAMIENTO TERRITORIAL SUSTENTABLE	0.00	10,000,000.00	10,000,000.00	9,830,199.98	9,830,199.98	0.00	169,800.02

Cve	Concepto	Aprobado 1	Ampliaciones / Reducciones 2	Modificado 3 = (1+2)	Devengado 4	Ejercido 5	Pagado 6	Subejercicio 7 = (3-4)
BABLG1717	**FONDO PARA EL FORTALECIMIENTO FINANCIERO PARA INVERSION CUENTA TRES**							
115	INVERSIÓN, PREVISIÓN Y PARIPASSU	0.00	0.00	0.00	0.00	0.00	0.00	0.00
	TOTAL CLAVE DE FINANCIAMIENTO:	**0.00**	**10,000,000.00**	**10,000,000.00**	**9,830,199.98**	**9,830,199.98**	**0.00**	**169,800.02**
BABLG1817	**FONDO PARA EL FORTALECIMIENTO FINANCIERO PARA INVERSION CUENTA DOS**							
115	INVERSIÓN, PREVISIÓN Y PARIPASSU	0.00	0.00	0.00	0.00	0.00	0.00	0.00
501	CAMINOS Y AEROPISTAS DE OAXACA	0.00	4,970,558.62	4,970,558.62	4,935,741.72	4,935,741.72	55,219.86	34,816.90
	TOTAL CLAVE DE FINANCIAMIENTO:	**0.00**	**4,970,558.62**	**4,970,558.62**	**4,935,741.72**	**4,935,741.72**	**55,219.86**	**34,816.90**
BABLG1917	**FONDO PARA EL FORTALECIMIENTO FINANCIERO PARA INVERSION CUENTA CUATRO**							
106	SECRETARÍA DE LAS INFRAESTRUCTURAS Y EL ORDENAMIENTO TERRITORIAL SUSTENTABLE	0.00	85,688,967.28	85,688,967.28	84,258,240.87	84,258,240.87	0.00	1,430,726.41
115	INVERSIÓN, PREVISIÓN Y PARIPASSU	0.00	0.00	0.00	0.00	0.00	0.00	0.00
539	SERVICIOS DE AGUA POTABLE Y ALCANTARILLADO DE OAXACA	0.00	69,740,752.42	69,740,752.42	11,261,715.15	11,261,715.15	9,581,740.88	58,479,037.27
902	INVERSIÓN CONCERTADA	0.00	900,000.00	900,000.00	900,000.00	900,000.00	900,000.00	0.00
	TOTAL CLAVE DE FINANCIAMIENTO:	**0.00**	**156,329,719.70**	**156,329,719.70**	**96,419,956.02**	**96,419,956.02**	**10,481,740.88**	**59,909,763.68**
BABLG2017	**FONDO PARA EL FORTALECIMIENTO FINANCIERO PARA INVERSIÓN CUENTA CINCO**							
106	SECRETARÍA DE LAS INFRAESTRUCTURAS Y EL ORDENAMIENTO TERRITORIAL SUSTENTABLE	0.00	2,100,000.00	2,100,000.00	2,078,800.00	2,078,800.00	0.00	21,200.00
115	INVERSIÓN, PREVISIÓN Y PARIPASSU	0.00	0.00	0.00	0.00	0.00	0.00	0.00
501	CAMINOS Y AEROPISTAS DE OAXACA	0.00	49,999,022.53	49,999,022.53	22,879,719.11	22,879,719.11	22,785,079.11	27,119,303.42
	TOTAL CLAVE DE FINANCIAMIENTO:	**0.00**	**52,099,022.53**	**52,099,022.53**	**24,958,519.11**	**24,958,519.11**	**22,785,079.11**	**27,140,503.42**
BABLG2117	**FONDO PARA EL FORTALECIMIENTO FINANCIERO PARA INVERSION CUENTA 6**							
106	SECRETARÍA DE LAS INFRAESTRUCTURAS Y EL ORDENAMIENTO TERRITORIAL SUSTENTABLE	0.00	19,992,362.46	19,992,362.46	18,139,319.11	18,139,319.11	0.00	1,853,043.35
115	INVERSIÓN, PREVISIÓN Y PARIPASSU	0.00	0.00	0.00	0.00	0.00	0.00	0.00
	TOTAL CLAVE DE FINANCIAMIENTO:	**0.00**	**19,992,362.46**	**19,992,362.46**	**18,139,319.11**	**18,139,319.11**	**0.00**	**1,853,043.35**
BABLG3216	**FORTALECIMIENTO PARA INVERSION CUENTA DOS**							
106	SECRETARÍA DE LAS INFRAESTRUCTURAS Y EL ORDENAMIENTO TERRITORIAL SUSTENTABLE	0.00	85,073.68	85,073.68	0.00	0.00	0.00	85,073.68
	TOTAL CLAVE DE FINANCIAMIENTO:	**0.00**	**85,073.68**	**85,073.68**	**0.00**	**0.00**	**0.00**	**85,073.68**
BABLH0617	**FONDO DE CULTURA**							
115	INVERSIÓN, PREVISIÓN Y PARIPASSU	0.00	0.00	0.00	0.00	0.00	0.00	0.00
	TOTAL CLAVE DE FINANCIAMIENTO:	**0.00**	**0.00**	**0.00**	**0.00**	**0.00**	**0.00**	**0.00**
BABLJ0715	**FONDO DE INFRAESTRUCTURA DEPORTIVA**							
115	INVERSIÓN, PREVISIÓN Y PARIPASSU	0.00	0.00	0.00	0.00	0.00	0.00	0.00
	TOTAL CLAVE DE FINANCIAMIENTO:	**0.00**	**0.00**	**0.00**	**0.00**	**0.00**	**0.00**	**0.00**
BABLZ1115	**CONTINGENCIAS ECONOMICAS**							
115	INVERSIÓN, PREVISIÓN Y PARIPASSU	0.00	0.00	0.00	0.00	0.00	0.00	0.00
	TOTAL CLAVE DE FINANCIAMIENTO:	**0.00**	**0.00**	**0.00**	**0.00**	**0.00**	**0.00**	**0.00**
BABLZ1215	**FONDO SUR SURESTE FONSUR**							
115	INVERSIÓN, PREVISIÓN Y PARIPASSU	0.00	0.00	0.00	0.00	0.00	0.00	0.00
540	SERVICIOS DE SALUD DEL ESTADO DE OAXACA	0.00	5,000,000.00	5,000,000.00	4,994,999.96	4,994,999.96	0.00	5,000.04
	TOTAL CLAVE DE FINANCIAMIENTO:	**0.00**	**5,000,000.00**	**5,000,000.00**	**4,994,999.96**	**4,994,999.96**	**0.00**	**5,000.04**
BABLZ1216	**FONDO SUR SURESTE FONSUR**							
115	INVERSIÓN, PREVISIÓN Y PARIPASSU	0.00	0.00	0.00	0.00	0.00	0.00	0.00
	TOTAL CLAVE DE FINANCIAMIENTO:	**0.00**	**0.00**	**0.00**	**0.00**	**0.00**	**0.00**	**0.00**
BABLZ1416	**FIDEICOMISO PARA LA INFRAESTRUCTURA DE LOS ESTADOS (FIES)**							
115	INVERSIÓN, PREVISIÓN Y PARIPASSU	0.00	0.00	0.00	0.00	0.00	0.00	0.00
	TOTAL CLAVE DE FINANCIAMIENTO:	**0.00**	**0.00**	**0.00**	**0.00**	**0.00**	**0.00**	**0.00**
BABLZ1417	**FIDEICOMISO PARA LA INFRAESTRUCTURA DE LOS ESTADOS (FIES)**							
115	INVERSIÓN, PREVISIÓN Y PARIPASSU	0.00	0.00	0.00	0.00	0.00	0.00	0.00
501	CAMINOS Y AEROPISTAS DE OAXACA	0.00	0.00	0.00	0.00	0.00	0.00	0.00

Cve	Concepto	Aprobado 1	Ampliaciones / Reducciones 2	Modificado 3 = (1+2)	Devengado 4	Ejercido 5	Pagado 6	Subejercicio 7 = (3-4)
	TOTAL CLAVE DE FINANCIAMIENTO:	**0.00**	**0.00**	**0.00**	**0.00**	**0.00**	**0.00**	**0.00**
BABLZ2015	**CONTINGENCIAS ECONOMICAS PARA INVERSION 631 MDP**							
115	INVERSIÓN, PREVISIÓN Y PARIPASSU	0.00	0.00	0.00	0.00	0.00	0.00	0.00
	TOTAL CLAVE DE FINANCIAMIENTO:	**0.00**	**0.00**	**0.00**	**0.00**	**0.00**	**0.00**	**0.00**
BABLZ2217	**FONDO PRODUCTORES DE HIDROCARBUROS**							
106	SECRETARÍA DE LAS INFRAESTRUCTURAS Y EL ORDENAMIENTO TERRITORIAL SUSTENTABLE	0.00	12.74	12.74	0.00	0.00	0.00	12.74
115	INVERSIÓN, PREVISIÓN Y PARIPASSU	0.00	0.00	0.00	0.00	0.00	0.00	0.00
901	MUNICIPIOS - PARTICIPACIONES Y APORTACIONES	0.00	52,144.00	52,144.00	52,144.00	52,144.00	52,144.00	0.00
	TOTAL CLAVE DE FINANCIAMIENTO:	**0.00**	**52,156.74**	**52,156.74**	**52,144.00**	**52,144.00**	**52,144.00**	**12.74**
BABLZ2218	**FONDO PRODUCTORES DE HIDROCARBUROS**							
901	MUNICIPIOS - PARTICIPACIONES Y APORTACIONES	0.00	0.00	0.00	0.00	0.00	0.00	0.00
	TOTAL CLAVE DE FINANCIAMIENTO:	**0.00**	**0.00**	**0.00**	**0.00**	**0.00**	**0.00**	**0.00**
BABLZ2315	**CONTINGENCIAS ECONOMICAS PARA INVERSION 2015 CUENTA CUATRO**							
115	INVERSIÓN, PREVISIÓN Y PARIPASSU	0.00	0.00	0.00	0.00	0.00	0.00	0.00
129	SECRETARÍA DE TURISMO	0.00	17,497,592.67	17,497,592.67	0.00	0.00	0.00	17,497,592.67
	TOTAL CLAVE DE FINANCIAMIENTO:	**0.00**	**17,497,592.67**	**17,497,592.67**	**0.00**	**0.00**	**0.00**	**17,497,592.67**
BABNA0117	**ESTABLECIMIENTO DE INDICADORES CONACYT UTM**							
550	UNIVERSIDAD TECNOLÓGICA DE LA MIXTECA	0.00	75,527.84	75,527.84	75,527.84	75,527.84	75,527.84	0.00
	TOTAL CLAVE DE FINANCIAMIENTO:	**0.00**	**75,527.84**	**75,527.84**	**75,527.84**	**75,527.84**	**75,527.84**	**0.00**
BABNA0217	**EVALUACION DEL POTENCIAL CONACYT UMAR**							
548	UNIVERSIDAD DEL MAR	0.00	3,228.98	3,228.98	3,228.98	3,228.98	3,228.98	0.00
	TOTAL CLAVE DE FINANCIAMIENTO:	**0.00**	**3,228.98**	**3,228.98**	**3,228.98**	**3,228.98**	**3,228.98**	**0.00**
BABNA0317	**CALAMARES RECURSO PESQUERO UMAR CONACYT**							
548	UNIVERSIDAD DEL MAR	0.00	7,664.90	7,664.90	7,664.90	7,664.90	7,664.90	0.00
	TOTAL CLAVE DE FINANCIAMIENTO:	**0.00**	**7,664.90**	**7,664.90**	**7,664.90**	**7,664.90**	**7,664.90**	**0.00**
BABNA0416	**NANOESTRUCTURAS DE CIRCONIA IMPURIFICADA CONACYT UTM**							
550	UNIVERSIDAD TECNOLÓGICA DE LA MIXTECA	0.00	32,400.17	32,400.17	32,400.17	32,400.17	32,400.17	0.00
	TOTAL CLAVE DE FINANCIAMIENTO:	**0.00**	**32,400.17**	**32,400.17**	**32,400.17**	**32,400.17**	**32,400.17**	**0.00**
BABNA0517	**MOLIENDA MECANICA DE ALTA ENERGIA UNPA CONACYT**							
549	UNIVERSIDAD DEL PAPALOAPAN	0.00	0.00	0.00	0.00	0.00	0.00	0.00
	TOTAL CLAVE DE FINANCIAMIENTO:	**0.00**	**0.00**	**0.00**	**0.00**	**0.00**	**0.00**	**0.00**
BABNA3214	**DESARROLLO DE UNA BEBIDA CONACYT UTM**							
115	INVERSIÓN, PREVISIÓN Y PARIPASSU	0.00	0.00	0.00	0.00	0.00	0.00	0.00
	TOTAL CLAVE DE FINANCIAMIENTO:	**0.00**	**0.00**	**0.00**	**0.00**	**0.00**	**0.00**	**0.00**
BABNA5015	**DESARROLLO DE UN SOFTWARE CONACYT UTM**							
550	UNIVERSIDAD TECNOLÓGICA DE LA MIXTECA	0.00	14,247.01	14,247.01	14,247.01	14,247.01	14,247.01	0.00
	TOTAL CLAVE DE FINANCIAMIENTO:	**0.00**	**14,247.01**	**14,247.01**	**14,247.01**	**14,247.01**	**14,247.01**	**0.00**
BABNA5115	**ESTUDIO DE LA DINAMICA MICROBIANA CONACYT UTM**							
550	UNIVERSIDAD TECNOLÓGICA DE LA MIXTECA	0.00	18,678.60	18,678.60	10,596.18	10,596.18	10,596.18	8,082.42
	TOTAL CLAVE DE FINANCIAMIENTO:	**0.00**	**18,678.60**	**18,678.60**	**10,596.18**	**10,596.18**	**10,596.18**	**8,082.42**
BABNA5716	**FORTALECIMIENTO DE TALENTOS OAXAQUEÑOS UNPA CONTINUACION**							
115	INVERSIÓN, PREVISIÓN Y PARIPASSU	0.00	0.00	0.00	0.00	0.00	0.00	0.00
	TOTAL CLAVE DE FINANCIAMIENTO:	**0.00**	**0.00**	**0.00**	**0.00**	**0.00**	**0.00**	**0.00**
BABNA5816	**GUELAGUETZA MATEMATICA UNPA CONACYT**							
115	INVERSIÓN, PREVISIÓN Y PARIPASSU	0.00	0.00	0.00	0.00	0.00	0.00	0.00
	TOTAL CLAVE DE FINANCIAMIENTO:	**0.00**	**0.00**	**0.00**	**0.00**	**0.00**	**0.00**	**0.00**
BABNZ6116	**IDENTIFICACION SEMI O AUTOMATICA DE DESLAVES CONACYT UMAR**							
115	INVERSIÓN, PREVISIÓN Y PARIPASSU	0.00	0.00	0.00	0.00	0.00	0.00	0.00

Cve	Concepto	Aprobado 1	Ampliaciones / Reducciones 2	Modificado 3 = (1+2)	Devengado 4	Ejercido 5	Pagado 6	Subejercicio 7 = (3-4)
BABNZ6116	**IDENTIFICACION SEMI O AUTOMATICA DE DESLAVES CONACYT UMAR**							
548	UNIVERSIDAD DEL MAR	0.00	25,080.83	25,080.83	25,080.83	25,080.83	25,080.83	0.00
	TOTAL CLAVE DE FINANCIAMIENTO:	**0.00**	**25,080.83**	**25,080.83**	**25,080.83**	**25,080.83**	**25,080.83**	**0.00**
BABNZ6717	**PROGRAMA DE MONITOREO PERMANENTE CONACYT UMAR**							
548	UNIVERSIDAD DEL MAR	0.00	1,422,129.14	1,422,129.14	1,422,129.14	1,422,129.14	1,422,129.14	0.00
	TOTAL CLAVE DE FINANCIAMIENTO:	**0.00**	**1,422,129.14**	**1,422,129.14**	**1,422,129.14**	**1,422,129.14**	**1,422,129.14**	**0.00**
BABNZ6816	**ASOCIACIONES FAUNISTICAS CONACYT UMAR**							
548	UNIVERSIDAD DEL MAR	0.00	27,234.00	27,234.00	27,234.00	27,234.00	27,234.00	0.00
	TOTAL CLAVE DE FINANCIAMIENTO:	**0.00**	**27,234.00**	**27,234.00**	**27,234.00**	**27,234.00**	**27,234.00**	**0.00**
BABNZ6916	**SINTESIS Y CARACTERIZACION CONACYT UNPA**							
549	UNIVERSIDAD DEL PAPALOAPAN	0.00	0.00	0.00	0.00	0.00	0.00	0.00
	TOTAL CLAVE DE FINANCIAMIENTO:	**0.00**	**0.00**	**0.00**	**0.00**	**0.00**	**0.00**	**0.00**
BABPA0116	**CENTRO DE LAS ARTES SAN AGUSTÍN**							
504	CENTRO DE LAS ARTES DE SAN AGUSTÍN	0.00	83,200.00	83,200.00	82,662.41	82,662.41	82,662.41	537.59
	TOTAL CLAVE DE FINANCIAMIENTO:	**0.00**	**83,200.00**	**83,200.00**	**82,662.41**	**82,662.41**	**82,662.41**	**537.59**
BABPA0217	**CENTRO DE LAS ARTES SAN AGUSTIN PRODUCTOS FINANCIEROS 2011-2016**							
504	CENTRO DE LAS ARTES DE SAN AGUSTÍN	0.00	22,752.00	22,752.00	20,361.43	20,361.43	20,361.43	2,390.57
	TOTAL CLAVE DE FINANCIAMIENTO:	**0.00**	**22,752.00**	**22,752.00**	**20,361.43**	**20,361.43**	**20,361.43**	**2,390.57**
BABPB0317	**ESTIMULO A LA CREACION Y DESARROLLO ARTISTICO**							
110	SECRETARÍA DE LAS CULTURAS Y ARTES DE OAXACA	0.00	270,000.00	270,000.00	260,000.00	260,000.00	0.00	10,000.00
	TOTAL CLAVE DE FINANCIAMIENTO:	**0.00**	**270,000.00**	**270,000.00**	**260,000.00**	**260,000.00**	**0.00**	**10,000.00**
BABPB1516	**GUELAGUETZA FEDERAL**							
115	INVERSIÓN, PREVISIÓN Y PARIPASSU	0.00	15,264.08	15,264.08	0.00	0.00	0.00	15,264.08
	TOTAL CLAVE DE FINANCIAMIENTO:	**0.00**	**15,264.08**	**15,264.08**	**0.00**	**0.00**	**0.00**	**15,264.08**
BABPC0117	**PACMYC**							
110	SECRETARÍA DE LAS CULTURAS Y ARTES DE OAXACA	0.00	3,000,000.00	3,000,000.00	3,000,000.00	3,000,000.00	3,000,000.00	0.00
	TOTAL CLAVE DE FINANCIAMIENTO:	**0.00**	**3,000,000.00**	**3,000,000.00**	**3,000,000.00**	**3,000,000.00**	**3,000,000.00**	**0.00**
BABPC0217	**ENCUENTRO REGIONAL PACMYC OAXACA**							
110	SECRETARÍA DE LAS CULTURAS Y ARTES DE OAXACA	0.00	600,000.00	600,000.00	600,000.00	600,000.00	600,000.00	0.00
	TOTAL CLAVE DE FINANCIAMIENTO:	**0.00**	**600,000.00**	**600,000.00**	**600,000.00**	**600,000.00**	**600,000.00**	**0.00**
BABPZ0117	**CULTURA INFANTIL**							
110	SECRETARÍA DE LAS CULTURAS Y ARTES DE OAXACA	0.00	356,935.72	356,935.72	356,935.72	356,935.72	0.00	0.00
	TOTAL CLAVE DE FINANCIAMIENTO:	**0.00**	**356,935.72**	**356,935.72**	**356,935.72**	**356,935.72**	**0.00**	**0.00**
BABPZ0217	**APOYO A LA INFRAESTRUCTURA CULTURAL DE LOS ESTADOS**							
528	INSTITUTO DEL PATRIMONIO CULTURAL DEL ESTADO DE OAXACA	0.00	0.00	0.00	0.00	0.00	0.00	0.00
	TOTAL CLAVE DE FINANCIAMIENTO:	**0.00**	**0.00**	**0.00**	**0.00**	**0.00**	**0.00**	**0.00**
BABPZ0317	**PROGR MEX, CULTURA PARA ARMONIA**							
110	SECRETARÍA DE LAS CULTURAS Y ARTES DE OAXACA	0.00	139,000.00	139,000.00	139,000.00	139,000.00	139,000.00	0.00
	TOTAL CLAVE DE FINANCIAMIENTO:	**0.00**	**139,000.00**	**139,000.00**	**139,000.00**	**139,000.00**	**139,000.00**	**0.00**
BABPZ0517	**EL TREN DEL ATARDECER, DIFUSIÓN Y PROMOCIÓN DE LA DIVERSIDAD CULTURAL DEL ISTMO DE TEHUANTEPEC**							
110	SECRETARÍA DE LAS CULTURAS Y ARTES DE OAXACA	0.00	0.00	0.00	0.00	0.00	0.00	0.00
	TOTAL CLAVE DE FINANCIAMIENTO:	**0.00**	**0.00**	**0.00**	**0.00**	**0.00**	**0.00**	**0.00**
BABPZ0618	**DESARROLLO CULTURAL MUNICIPAL DE OAXACA**							
110	SECRETARÍA DE LAS CULTURAS Y ARTES DE OAXACA	0.00	75,981.01	75,981.01	75,981.01	75,981.01	75,981.01	0.00
	TOTAL CLAVE DE FINANCIAMIENTO:	**0.00**	**75,981.01**	**75,981.01**	**75,981.01**	**75,981.01**	**75,981.01**	**0.00**
BABPZ0717	**X**							
115	INVERSIÓN, PREVISIÓN Y PARIPASSU	0.00	0.00	0.00	0.00	0.00	0.00	0.00
	TOTAL CLAVE DE FINANCIAMIENTO:	**0.00**	**0.00**	**0.00**	**0.00**	**0.00**	**0.00**	**0.00**

Cve	Concepto	Aprobado 1	Ampliaciones / Reducciones 2	Modificado 3 = (1+2)	Devengado 4	Ejercido 5	Pagado 6	Subejercicio 7 = (3-4)
BABPZ2816	**FOMENTO A LA EXPRESION CULTURAL DE LAS AGRUPACIONES MUSICALES Y ARTISTICAS POPULARES DE OAXACA**							
110	SECRETARÍA DE LAS CULTURAS Y ARTES DE OAXACA	0.00	632,787.21	632,787.21	626,143.64	626,143.64	626,143.64	6,643.57
	TOTAL CLAVE DE FINANCIAMIENTO:	**0.00**	**632,787.21**	**632,787.21**	**626,143.64**	**626,143.64**	**626,143.64**	**6,643.57**
BABPZ3317	**APOYO A INSTITUCIONES ESTATALES DE CULTURA**							
110	SECRETARÍA DE LAS CULTURAS Y ARTES DE OAXACA	0.00	732,998.23	732,998.23	539,607.98	539,607.98	0.00	193,390.25
	TOTAL CLAVE DE FINANCIAMIENTO:	**0.00**	**732,998.23**	**732,998.23**	**539,607.98**	**539,607.98**	**0.00**	**193,390.25**
BABQA0115	**PEMEX CAPITAL**							
106	SECRETARÍA DE LAS INFRAESTRUCTURAS Y EL ORDENAMIENTO TERRITORIAL SUSTENTABLE	0.00	700.00	700.00	0.00	0.00	0.00	700.00
	TOTAL CLAVE DE FINANCIAMIENTO:	**0.00**	**700.00**	**700.00**	**0.00**	**0.00**	**0.00**	**700.00**
BABQA9914	**CUENTAS PRESUPUESTALES SIN SALDO FINANCIERO**							
532	INSTITUTO OAXAQUEÑO CONSTRUCTOR DE INFRAESTRUCTURA FÍSICA EDUCATIVA	0.00	458,193.18	458,193.18	0.00	0.00	0.00	458,193.18
	TOTAL CLAVE DE FINANCIAMIENTO:	**0.00**	**458,193.18**	**458,193.18**	**0.00**	**0.00**	**0.00**	**458,193.18**
BACAA0118	**COLEGIO DE ESTUDIOS CIENTÍFICOS Y TECNOLÓGICOS DEL ESTADO DE OAXACA**							
507	COLEGIO DE ESTUDIOS CIENTÍFICOS Y TECNOLÓGICOS DEL ESTADO DE OAXACA	51,984,486.33	-4,133,443.55	47,851,042.78	0.00	0.00	0.00	47,851,042.78
	TOTAL CLAVE DE FINANCIAMIENTO:	**51,984,486.33**	**-4,133,443.55**	**47,851,042.78**	**0.00**	**0.00**	**0.00**	**47,851,042.78**
BACAA0218	**COLEGIO DE BACHILLERES DE OAXACA**							
506	COLEGIO DE BACHILLERES DEL ESTADO DE OAXACA	114,235,972.01	-10,526,657.51	103,709,314.50	951,968.50	951,968.50	444,015.04	102,757,346.00
	TOTAL CLAVE DE FINANCIAMIENTO:	**114,235,972.01**	**-10,526,657.51**	**103,709,314.50**	**951,968.50**	**951,968.50**	**444,015.04**	**102,757,346.00**
BACAC0118	**UNIVERSIDAD AUTÓNOMA BENITO JUÁREZ DE OAXACA**							
403	UNIVERSIDAD AUTÓNOMA "BENITO JUÁREZ" DE OAXACA	243,955,912.68	24,764,087.33	268,720,000.01	268,720,000.00	268,720,000.00	268,720,000.00	0.01
	TOTAL CLAVE DE FINANCIAMIENTO:	**243,955,912.68**	**24,764,087.33**	**268,720,000.01**	**268,720,000.00**	**268,720,000.00**	**268,720,000.00**	**0.01**
BACAC0218	**UNIVERSIDAD DEL MAR**							
548	UNIVERSIDAD DEL MAR	6,431,335.46	-6,431,335.46	0.00	0.00	0.00	0.00	0.00
	TOTAL CLAVE DE FINANCIAMIENTO:	**6,431,335.46**	**-6,431,335.46**	**0.00**	**0.00**	**0.00**	**0.00**	**0.00**
BACAC0318	**UNIVERSIDAD TECNOLÓGICA DE LA MIXTECA**							
550	UNIVERSIDAD TECNOLÓGICA DE LA MIXTECA	3,234,903.95	-486,477.42	2,748,426.53	2,748,424.53	2,748,424.53	2,748,424.53	2.00
	TOTAL CLAVE DE FINANCIAMIENTO:	**3,234,903.95**	**-486,477.42**	**2,748,426.53**	**2,748,424.53**	**2,748,424.53**	**2,748,424.53**	**2.00**
BACAC0518	**UNIVERSIDAD DEL ISTMO**							
547	UNIVERSIDAD DEL ISTMO	2,783,926.91	-1,585,760.02	1,198,166.89	1,191,303.54	1,191,303.54	0.00	6,863.35
	TOTAL CLAVE DE FINANCIAMIENTO:	**2,783,926.91**	**-1,585,760.02**	**1,198,166.89**	**1,191,303.54**	**1,191,303.54**	**0.00**	**6,863.35**
BACAC0618	**UNIVERSIDAD DEL PAPALOAPAN**							
549	UNIVERSIDAD DEL PAPALOAPAN	2,177,724.78	-1,796,888.64	380,836.14	340,278.59	340,278.59	340,278.59	40,557.55
	TOTAL CLAVE DE FINANCIAMIENTO:	**2,177,724.78**	**-1,796,888.64**	**380,836.14**	**340,278.59**	**340,278.59**	**340,278.59**	**40,557.55**
BACAC0718	**UNIVERSIDAD DE LA SIERRA JUÁREZ**							
545	UNIVERSIDAD DE LA SIERRA JUÁREZ	703,020.02	-126,318.70	576,701.32	346,018.03	346,018.03	346,018.03	230,683.29
	TOTAL CLAVE DE FINANCIAMIENTO:	**703,020.02**	**-126,318.70**	**576,701.32**	**346,018.03**	**346,018.03**	**346,018.03**	**230,683.29**
BACAC0818	**UNIVERSIDAD DE LA SIERRA SUR**							
546	UNIVERSIDAD DE LA SIERRA SUR	2,797,269.72	0.00	2,797,269.72	0.00	0.00	0.00	2,797,269.72
	TOTAL CLAVE DE FINANCIAMIENTO:	**2,797,269.72**	**0.00**	**2,797,269.72**	**0.00**	**0.00**	**0.00**	**2,797,269.72**
BACAC0918	**UNIVERSIDAD DE LA CAÑADA**							
543	UNIVERSIDAD DE LA CAÑADA	852,019.91	-100,545.45	751,474.46	524,171.56	524,171.56	524,171.56	227,302.90
	TOTAL CLAVE DE FINANCIAMIENTO:	**852,019.91**	**-100,545.45**	**751,474.46**	**524,171.56**	**524,171.56**	**524,171.56**	**227,302.90**
BACAC1118	**COLEGIO SUPERIOR PARA LA EDUCACIÓN INTEGRAL INTERCULTURAL DE OAXACA**							
508	COLEGIO SUPERIOR PARA LA EDUCACIÓN INTEGRAL INTERCULTURAL DE OAXACA	30,805,270.67	-2,335,602.13	28,469,668.54	25,303,060.75	25,303,060.75	25,303,060.75	3,166,607.79
	TOTAL CLAVE DE FINANCIAMIENTO:	**30,805,270.67**	**-2,335,602.13**	**28,469,668.54**	**25,303,060.75**	**25,303,060.75**	**25,303,060.75**	**3,166,607.79**

PRIMER INFORME TRIMESTRAL 2018

ESTADO ANALITICO DEL EJERCICIO DEL PRESUPUESTO DE EGRESOS

RESUMEN POR CVEFIN- UR (GENERAL)

DEL 1º DE ENERO AL 31 DE MARZO

Cve	Concepto	Aprobado 1	Ampliaciones / Reducciones 2	Modificado 3 = (1+2)	Devengado 4	Ejercido 5	Pagado 6	Subejercicio 7 = (3-4)
BACAC1218	**UNIVERSIDAD TECNOLÓGICA DE LOS VALLES CENTRALES DE OAXACA**							
552	UNIVERSIDAD TECNOLÓGICA DE LOS VALLES CENTRALES	1,818,827.60	-1,818,827.60	0.00	0.00	0.00	0.00	0.00
	TOTAL CLAVE DE FINANCIAMIENTO:	**1,818,827.60**	**-1,818,827.60**	**0.00**	**0.00**	**0.00**	**0.00**	**0.00**
BACAC2118	**UNIVERSIDAD TECNOLOGICA DE LA SIERRA SUR DE OAXACA**							
551	UNIVERSIDAD TECNOLÓGICA DE LA SIERRA SUR DE OAXACA	1,005,545.90	-1,005,545.90	0.00	0.00	0.00	0.00	0.00
	TOTAL CLAVE DE FINANCIAMIENTO:	**1,005,545.90**	**-1,005,545.90**	**0.00**	**0.00**	**0.00**	**0.00**	**0.00**
BACAE0118	**INSTITUTO TECNOLÓGICO SUPERIOR DE SAN MIGUEL EL GRANDE**							
535	INSTITUTO TECNOLÓGICO SUPERIOR DE SAN MIGUEL EL GRANDE	493,207.19	-430,163.01	63,044.18	56,044.18	56,044.18	28,950.00	7,000.00
	TOTAL CLAVE DE FINANCIAMIENTO:	**493,207.19**	**-430,163.01**	**63,044.18**	**56,044.18**	**56,044.18**	**28,950.00**	**7,000.00**
BACAE0218	**INSTITUTO TECNOLÓGICO SUPERIOR DE TEPOSCOLULA**							
536	INSTITUTO TECNOLÓGICO SUPERIOR DE TEPOSCOLULA	3,028,675.94	-1,153,768.74	1,874,907.20	1,404,903.28	1,404,903.28	0.00	470,003.92
	TOTAL CLAVE DE FINANCIAMIENTO:	**3,028,675.94**	**-1,153,768.74**	**1,874,907.20**	**1,404,903.28**	**1,404,903.28**	**0.00**	**470,003.92**
BACAF0118	**INSTITUTO DE CAPACITACIÓN Y PRODUCTIVIDAD PARA EL TRABAJO DEL ESTADO DE OAXACA**							
524	INSTITUTO DE CAPACITACIÓN Y PRODUCTIVIDAD PARA EL TRABAJO DEL ESTADO DE OAXACA	9,587,366.09	-1,908,044.75	7,679,321.34	6,527,120.74	6,527,120.74	6,108,148.22	1,152,200.60
	TOTAL CLAVE DE FINANCIAMIENTO:	**9,587,366.09**	**-1,908,044.75**	**7,679,321.34**	**6,527,120.74**	**6,527,120.74**	**6,108,148.22**	**1,152,200.60**
BACBC0117	**FORTASEG**							
901	MUNICIPIOS - PARTICIPACIONES Y APORTACIONES	0.00	20,143,513.66	20,143,513.66	20,143,513.66	20,143,513.66	20,143,513.66	0.00
	TOTAL CLAVE DE FINANCIAMIENTO:	**0.00**	**20,143,513.66**	**20,143,513.66**	**20,143,513.66**	**20,143,513.66**	**20,143,513.66**	**0.00**
	TOTAL DEL GASTO:	**27,693,658,733.67**	**-5,682,515,480.91**	**22,011,143,252.76**	**17,006,706,223.95**	**17,006,502,061.21**	**14,828,687,691.14**	**5,004,437,028.81**

GOBIERNO DEL ESTADO
DE OAXACA

8.5.- RELACIÓN DE CUENTAS BANCARIAS PRODUCTIVAS ESPECIFICAS EN DONDE SE DEPOSITARON LOS RECURSOS FEDERALES TRANSFERIDOS

Nº	P R O G R A M A	CUENTA BANCARIA	FECHA DE APERTURA
1	GOB EDO OAX SEFIN PROGRAMA DE MODERNIZACION Y FORTALECIMIENTO DE MICROEMPRESAS DEL SECTOR ALIMENTO IV	4061345443	13-02-2018
2	GOB EDO OAX SEFIN PROGRAMA DE MODERNIZACION Y FORTALECIMIENTO DE MICROEMPRESAS DEL SECTOR ALIMENTO V	4061345435	13-02-2018
3	GOB EDO OAX SEFIN PROGRAMA DE MODERNIZACION Y FORTALECIMIENTO DE MICROEMPRESAS DEL SECTOR ALIMENTO VI	4061345427	13-02-2018
4	GOB EDO OAX SEFIN CAPUFE 2018	4061345583	22-02-2018
5	GOB EDO OAX SEFIN UNIVERSIDAD DE LA CAÑADA 2018	70133533786	02-01-2018
6	GOB EDO OAX SEFIN UNIVERSIDAD TECNOLOGICA DE LA MIXTECA 2018	70133533778	02-01-2018
7	GOB EDO OAX SEFIN PRODEP 2018	70134110862	16-01-2018
8	GOB EDO OAX SEFIN PROGRAMA NACIONAL DE BECAS 2017	70134173333	25-01-2018
9	GOB EDO OAX SEFIN FORTALECIMIENTO DE LA CALIDAD EDUCATIVA 2018	70134173341	25-01-2018
10	GOB EDO OAX SEFIN FORTALECIMIENTO A LA ATENCION MEDICA 2018	70134292049	25-01-2018
11	GOB EDO OAX SEFIN CENTRO DE LAS ARTES SAN AGUSTIN 2018	70134667816	02-02-2018
12	GOB EDO OAX SEFIN PACTEN 2018	70134292057	02-02-2018
13	GOB EDO OAX SEFIN TELEBACHILLERATO COMUNITARIO 2018	70134891082	07-02-2018

Nº	P R O G R A M A	CUENTA BANCARIA	FECHA DE APERTURA
14	GOB EDO OAX SEFIN IMPULSO INTEGRAL PARA ELEVAR LA COMPETITIVIDAD DE LA INDUSTRIA DEL MEZCAL EN EL ESTADO DE OAXACA	70135265312	13-02-2018
15	GOB EDO OAX SEFIN PROYECTO INTEGRAL PARA EL FORTALECIMIENTO DEL SECTOR AGROINDUSTRIAL EN LA REGION DEL PAPALOAPAN Y VALLES CENTRALES	70135016266	13-02-2018
16	GOB EDO OAX SEFIN FERIA INTERNACIONAL DEL LIBRO DE OAXACA 2018	70134891090	13-02-2018
17	GOB EDO OAX SEFIN REHABILITACION Y AMPLIACION DE LA INFRAESTRUCTURA DE UNIDADES BÁSICAS DE REHABILITACIÓN DEL ESTADO DE OAXACA 2018	70135265320	19-02-2018
18	GOB EDO OAX SEFIN FORTASEG 2018	70135369789	19-02-2018
19	GOB EDO OAX SEFIN RAPIDO CRECIMIENTO 01 CNF/GEOAX/TRC/2018	70135589096	26-02-2018
20	GOB EDO OAX SEFIN EQUIPAMIENTO PARA LA IMPLEMENTACION DE PLAYA INCLUYENTE PARA PERSONAS CON DISCAPACIDAD, EN LA PLAYA LA ENTREGA, BAHIAS DE HUATULCO, OAXACA 2018	70135959683	01-03-2018
21	GOB EDO OAX SEFIN SEGURO MEDICO SIGLO XXI INTERVENCIONES 2018	70135959691	07-03-2018
22	GOB EDO OAX SEFIN FONDO PARA ACCESIBILIDAD EN EL TRANSPORTE PÚBLICO PARA LAS PERSONAS CON DISCAPACIDAD 2018 (FOTRADIS)	70135959705	15-03-2018
23	GOB EDO OAX SEFIN APARTADO RURAL 2018	70135959713	21-03-2018
24	GOB EDO OAX SEFIN EQUIPAMIENTO DE CUATRO SALAS DE AUDIENCIA EN MATERIA DE ORALIDAD MERCANTIL PARA LAS REGIONES FORANEAS DEL ESTADO DE OAXACA 2018. FNE-170826-C1-5-000033803	70135959772	26-03-2018
25	GOB EDO OAX SEFIN COFEPRIS 2018	70135959764	26-03-2018

Nº	P R O G R A M A	CUENTA BANCARIA	FECHA DE APERTURA
26	GOB DEL EDO DE OAX SEFIN FAM AS 2018	592951115	04-01-2018
27	GOB DEL EDO DE OAX SEFIN FISE 2018	592950565	04-01-2018
28	GOB EDO OAX SEFIN PROGRAMA PARA LA INCLUSIÓN Y LA EQUIDAD EDUCATIVA 2018	594835442	25-01-2018
29	GOB EDO OAX SEFIN PROGRAMA NACIONAL DE INGLES 2018	594835433	25-01-2018
30	GOB EDO OAX SEFIN REFORMA EDUCATIVA IEEPO 2017-2018	594835488	30-01-2018
31	GOB EDO OAX SEFIN INSTITUTO TECNOLOGICO SUPERIOR DE SAN MIGUEL EL GRANDE 2018	594835497	01-02-2018
32	GOB EDO OAX SEFIN SUMINISTRO E INSTALACIÓN DE VELARIA PARA LA UNIDAD DEPORTIVA PARA PERSONAS CON DISCAPACIDAD DEL SISTEMA ESTATAL DIF OAXACA 2018	594944326	13-02-2018
33	GOB EDO OAX SEFIN PROGRAMA DE FORTALECIMIENTO, MODERNIZACION Y COMERCIALIZACION DE LOS ESTABLECIMIENTOS “CONSUME OAXACA” DEL ISTMO DE TEHUANTEPEC	594944335	13-02-2018
34	GOB EDO OAX SEFIN FORTALECIMIENTO INTEGRAL PARA EL DESARROLLO DE CLUSTER DE TICS EN EL ESTADO DE OAXACA 2017	597377327	13-02-2018
35	GOB EDO OAX SEFIN FONDO PRODUCTORES DE HIDROCARBUROS 2018	594944317	13-02-2018
36	GOB EDO OAX SEFIN PROGRAMA PARA EL DESARROLLO REGIONAL TURISTICO SUSTENTABLE Y PUEBLOS MAGICOS 2018	597377390	16-02-2018
37	GOB EDO OAX SEFIN APOYO A INSTITUCIONES ESTATALES DE CULTURA 2018	1001013316	26-02-2018
38	GOB EDO OAX SEFIN PROGRAMA DE MODERNIZACION DE LOS REGISTROS PUBLICOS DE LA PROPIEDAD Y CATASTROS 2018	1001013398	12-03-2018

Nº	P R O G R A M A	CUENTA BANCARIA	FECHA DE APERTURA
39	GOB EDO OAX SEFIN FONDO DE PROTECCION CONTRA GASTROS CATASTROFICOS SSO 2018	1001013400	12-03-2018
40	GOB EDO OAX SEFIN PROYECTO EJECUTIVO DE MODERNIZACION CATASTRAL	1002329827	14-03-2018
41	GOB EDO OAX SEFIN APOYO EXTRAORDINARIO 147.5 MDP	1002329902	21-03-2018
42	GOB EDO OAX SEFIN PAIMEF 2018	1005009212	27-03-2018
43	GOB EDO OAX SEFIN RECURSOS SEDESOL 90 MDP 2018	1005009232	28-03-2018
44	GOB EDO OAX SEFIN PIREEA 2018	111428594	25-01-2018
45	GOB EDO OAX SEFIN PROGRAMA NACIONAL DE CONVIVENCIA ESCOLAR 2018	111428632	25-01-2018
46	GOB EDO OAX SEFIN PROGRAMA BAPISS 2018	111458159	02-02-2018
47	GOB EDO OAX SEFIN PROGRAMA DE MODERNIZACION Y FORTALECIMIENTO DE MICROEMPRESAS DEL SECTOR ALIMENTO I	111496344	13-02-2018
48	GOB EDO OAX SEFIN PROGRAMA DE MODERNIZACION Y FORTALECIMIENTO DE MICROEMPRESAS DEL SECTOR ALIMENTO II	111496271	13-02-2018
49	GOB EDO OAX SEFIN PROGRAMA DE MODERNIZACION Y FORTALECIMIENTO DE MICROEMPRESAS DEL SECTOR ALIMENTO III	111496441	13-02-2018
50	GOB EDO OAX SEFIN GOB EDO OAX SEFIN ADQUISICION DE MATERIA PRIMA PARA LA ELABORACION DE PROTESIS EN EL ESTADO DE OAXACA 2018	111496204	13-02-2018
51	GOB EDO OAX SEFIN 5 AL MILLAR	111593226	09-03-2018
52	GOB EDO OAX SEFIN PFCE UTM 2018	111598538	12-03-2018
53	GOB EDO OAX SEFIN OAXACA LUGAR DE HISTORIAS, CARNAVALES Y LEYENDAS 2018	111611151	14-03-2018
54	GOB EDO OAX SEFIN APARTADO URBANO 2018	111636111	21-03-2018
55	GOBIERNO DEL ESTADO DE OAXACA SEFIN ATENCIÓN A LA DEMANDA DE EDUCACIÓN PARA ADULTOS 2018	65506531996	05-01-2018
56	GOB EDO OAX SEFIN COMUNIDAD DIFERENTE 2018	65506572949	25-01-2018

GOBIERNO DEL ESTADO
DE OAXACA

Nº	P R O G R A M A	CUENTA BANCARIA	FECHA DE APERTURA
57	GOBIERNO DEL ESTADO DE OAXACA SEFIN PROGRAMA DE MODERNIZACION Y PROFESIONALIZACION DE MISCELANEAS EN EL ESTADO DE OAXACA	65506605047	13-02-2018
58	GOBIERNO DEL ESTADO DE OAXACA SEFIN FORTALECIMIENTO DE LA EDUCACION ARTISTICA EN EL ESTADO DE OAXACA 2018	65506604987	13-02-2018
59	GOB EDO OAX SEFIN APARTADO AGUA LIMPIA 2018	65506680099	21-03-2018
60	GOBIERNO DEL ESTADO DE OAXACA SEFIN SEGURO MEDICO SIGLO XXI HNO 2018	65506631058	26-02-2018
61	GOB EDO OAX SEFIN MUESTRA BINACIONAL DE TEATRO MEXICO-CUBA CON SEDE EN OAXACA 2018	65506690263	26-03-2018
62	GOB EDO OAX SEFIN PFCE UMAR 2018	65506690718	27-03-2018
63	GOB EDO OAX SEFIN DESARROLLO CULTURAL MUNICIPAL DE OAXACA 2018	9203062430	15-01-2018
64	GOB EDO OAX SEFIN ESTUDIO DE DIMANICA SOCIAL ENTRE LOS ACTORES DEL ECOSISTEMA EMPRENDEDOR CIENTIFICO Y TECNOLOGICO DE ALTO IMPACTO EN OAXACA UTVCO 2018	9203063550	06-02-2018
65	PROG DE MODER Y FORTA DE MICROEMPRESAS DEL SECTOR ARTESANOS I	9203063631	13-02-2018
66	PROG DE MODER Y FORTA DE MICROEMPRESAS DEL SECTOR ALIMENTO VII	9203063658	13-02-2018
67	PROG DE MODER Y FORTA DE MICROEMPRESAS DEL SECTOR ALIMENTO VIII	9203063623	13-02-2018
68	CONVENIO DE COORDINACION PARA OTORGAMIENTO DE UN SUBSIDIO EN MATERIA DE PUEBLOS MAGICOS 2018	9203069427	21-02-2018
69	GOB EDO OAX SEFIN PROGRAMA ESCUELAS DE TIEMPO COMPLETO 2018	300199176	25-01-2018
70	GOB EDO OAX SEFIN PROGRAMA NACIONAL DE PREVENCION DEL DELITO 2018	300066850	13-02-2018
71	GOB EDO OAX SEFIN INSTITUTO TECNOLOGICO SUPERIOR DE TEPOSCOLULA 2018	300066885	23-02-2018
72	GOB EDO OAX SEFIN ACUERDO E.III.32/1017 FPP 2017 ADQUISICIÓN DE 8 AMBULANCIAS POR SISMO	300066931	02-03-2018
73	GOB EDO OAX SEFIN FONDO PARA EL FORTALECIMIENTO FINANCIERO PARA INVERSIÓN 2018	300073113	06-03-2018
74	GOB EDO OAX SEFIN PROYECTOS DE DESARROLLO REGIONAL 2018	300129372	22-03-2018

TOTAL CUENTAS APERTURADAS	**74**

SUBSECRETARÍA DE EGRESOS, CONTABILIDAD Y TESORERÍA

PRESUPUESTO DE EGRESOS

RESUMEN POR GRAN FUENTE-UNIDAD RESPONSABLE-CAPÍTULO

SUBFUENTE: AEA ESTATAL ENERO-MARZO

	Concepto	Aprobado periodo	Modificado periodo	Comprometido periodo	Devengado periodo	Ejercido periodo	Por Devengar	Por ejercer
A	**ESTATAL**	**3,508,964,015.28**	**4,117,426,359.32**	**4,149,782,552.96**	**3,801,989,197.97**	**3,801,894,555.23**	**315,437,161.35**	**315,531,804.09**
101	**GUBERNATURA**	**35,103,078.03**	**39,601,960.28**	**38,618,939.41**	**38,618,939.41**	**38,618,939.41**	**983,020.87**	**983,020.87**
1	SERVICIOS PERSONALES	20,279,620.00	25,984,894.83	25,984,894.83	25,984,894.83	25,984,894.83	0.00	0.00
2	MATERIALES Y SUMINISTROS	1,367,170.27	989,803.20	904,537.41	904,537.41	904,537.41	85,265.79	85,265.79
3	SERVICIOS GENERALES	5,285,491.76	4,535,869.25	3,638,114.17	3,638,114.17	3,638,114.17	897,755.08	897,755.08
4	TRANSFERENCIAS, ASIGNACIONES, SUBSIDIOS Y OTRAS AYUDAS	8,170,796.00	8,091,393.00	8,091,393.00	8,091,393.00	8,091,393.00	0.00	0.00
5	BIENES MUEBLES, INMUEBLES E INTANGIBLES	0.00	0.00	0.00	0.00	0.00	0.00	0.00
102	**SECRETARÍA GENERAL DE GOBIERNO**	**75,513,775.59**	**68,764,295.73**	**66,784,761.28**	**66,780,986.77**	**66,780,986.77**	**1,983,308.96**	**1,983,308.96**
1	SERVICIOS PERSONALES	58,469,401.00	56,724,062.62	56,237,808.47	56,237,808.47	56,237,808.47	486,254.15	486,254.15
2	MATERIALES Y SUMINISTROS	1,056,504.73	906,348.88	376,216.92	376,216.90	376,216.90	530,131.98	530,131.98
3	SERVICIOS GENERALES	3,195,069.86	2,512,464.01	1,552,667.67	1,548,893.18	1,548,893.18	963,570.83	963,570.83
4	TRANSFERENCIAS, ASIGNACIONES, SUBSIDIOS Y OTRAS AYUDAS	12,792,800.00	8,621,420.22	8,618,068.22	8,618,068.22	8,618,068.22	3,352.00	3,352.00
104	**SECRETARÍA DE SEGURIDAD PÚBLICA**	**394,280,324.35**	**327,472,578.52**	**321,328,890.26**	**321,328,368.86**	**321,328,368.86**	**6,144,209.66**	**6,144,209.66**
1	SERVICIOS PERSONALES	274,642,211.00	267,484,191.43	266,882,171.23	266,882,171.23	266,882,171.23	602,020.20	602,020.20
2	MATERIALES Y SUMINISTROS	67,873,348.47	29,414,454.45	27,244,811.53	27,244,290.13	27,244,290.13	2,170,164.32	2,170,164.32
3	SERVICIOS GENERALES	39,075,169.88	18,515,318.83	15,820,205.69	15,820,205.69	15,820,205.69	2,695,113.14	2,695,113.14
4	TRANSFERENCIAS, ASIGNACIONES, SUBSIDIOS Y OTRAS AYUDAS	12,689,595.00	12,049,025.81	11,372,113.81	11,372,113.81	11,372,113.81	676,912.00	676,912.00
5	BIENES MUEBLES, INMUEBLES E INTANGIBLES	0.00	9,588.00	9,588.00	9,588.00	9,588.00	0.00	0.00
106	**SECRETARÍA DE LAS INFRAESTRUCTURAS Y EL ORDENAMIENTO TERRITORIAL SUSTENTABLE**	**49,909,212.68**	**171,569,173.68**	**170,527,976.46**	**170,358,182.46**	**170,358,182.46**	**1,210,991.22**	**1,210,991.22**
1	SERVICIOS PERSONALES	42,341,038.00	45,820,849.05	45,820,849.05	45,706,397.05	45,706,397.05	114,452.00	114,452.00
2	MATERIALES Y SUMINISTROS	827,825.94	484,897.64	274,387.04	219,045.04	219,045.04	265,852.60	265,852.60
3	SERVICIOS GENERALES	3,487,424.74	2,220,660.99	1,389,977.69	1,389,977.69	1,389,977.69	830,683.30	830,683.30
4	TRANSFERENCIAS, ASIGNACIONES, SUBSIDIOS Y OTRAS AYUDAS	3,252,924.00	2,885,510.00	2,885,510.00	2,885,510.00	2,885,510.00	0.00	0.00
6	INVERSIÓN PÚBLICA	0.00	120,157,256.00	120,157,252.68	120,157,252.68	120,157,252.68	3.32	3.32
109	**SECRETARÍA DE VIALIDAD Y TRANSPORTE**	**34,006,515.78**	**33,363,748.58**	**31,563,651.78**	**31,563,651.78**	**31,563,651.78**	**1,800,096.80**	**1,800,096.80**
1	SERVICIOS PERSONALES	24,308,851.50	26,749,572.70	26,732,565.90	26,732,565.90	26,732,565.90	17,006.80	17,006.80
2	MATERIALES Y SUMINISTROS	668,117.28	450,268.00	347,298.00	347,298.00	347,298.00	102,970.00	102,970.00
3	SERVICIOS GENERALES	5,720,911.00	2,855,769.82	2,850,726.82	2,850,726.82	2,850,726.82	5,043.00	5,043.00
4	TRANSFERENCIAS, ASIGNACIONES, SUBSIDIOS Y OTRAS AYUDAS	1,808,636.00	1,866,690.00	1,625,613.00	1,625,613.00	1,625,613.00	241,077.00	241,077.00
5	BIENES MUEBLES, INMUEBLES E INTANGIBLES	1,500,000.00	1,441,448.06	7,448.06	7,448.06	7,448.06	1,434,000.00	1,434,000.00
110	**SECRETARÍA DE LAS CULTURAS Y ARTES DE OAXACA**	**37,629,576.49**	**37,751,199.97**	**37,481,579.58**	**37,481,579.58**	**37,481,579.58**	**269,620.39**	**269,620.39**
1	SERVICIOS PERSONALES	28,328,850.00	29,334,754.34	29,334,754.34	29,334,754.34	29,334,754.34	0.00	0.00
2	MATERIALES Y SUMINISTROS	317,627.80	246,734.96	156,193.48	156,193.48	156,193.48	90,541.48	90,541.48
3	SERVICIOS GENERALES	3,773,676.83	3,264,193.81	3,085,514.82	3,085,514.82	3,085,514.82	178,678.99	178,678.99
4	TRANSFERENCIAS, ASIGNACIONES, SUBSIDIOS Y OTRAS AYUDAS	1,681,400.00	1,200,579.00	1,200,579.00	1,200,579.00	1,200,579.00	0.00	0.00
5	BIENES MUEBLES, INMUEBLES E INTANGIBLES	0.00	0.00	0.00	0.00	0.00	0.00	0.00
6	INVERSIÓN PÚBLICA	3,528,021.86	3,704,937.86	3,704,537.94	3,704,537.94	3,704,537.94	399.92	399.92
111	**SECRETARÍA DE DESARROLLO SOCIAL Y HUMANO**	**18,202,498.14**	**23,105,456.32**	**23,095,991.23**	**23,095,991.23**	**23,095,991.23**	**9,465.09**	**9,465.09**
1	SERVICIOS PERSONALES	11,093,354.11	13,394,399.12	13,394,399.12	13,394,399.12	13,394,399.12	0.00	0.00
2	MATERIALES Y SUMINISTROS	458,168.54	240,796.79	231,331.70	231,331.70	231,331.70	9,465.09	9,465.09
3	SERVICIOS GENERALES	978,747.49	1,582,076.41	1,582,076.41	1,582,076.41	1,582,076.41	0.00	0.00
4	TRANSFERENCIAS, ASIGNACIONES, SUBSIDIOS Y OTRAS AYUDAS	5,672,228.00	7,888,184.00	7,888,184.00	7,888,184.00	7,888,184.00	0.00	0.00
112	**SECRETARÍA DE ASUNTOS INDÍGENAS**	**5,423,665.00**	**5,845,786.72**	**5,750,001.12**	**5,748,201.12**	**5,748,201.12**	**97,585.60**	**97,585.60**
1	SERVICIOS PERSONALES	3,743,642.00	4,422,743.34	4,422,743.34	4,422,743.34	4,422,743.34	0.00	0.00
2	MATERIALES Y SUMINISTROS	135,146.00	61,403.79	44,504.19	44,504.19	44,504.19	16,899.60	16,899.60
3	SERVICIOS GENERALES	560,109.00	401,173.59	322,287.59	320,487.59	320,487.59	80,686.00	80,686.00
4	TRANSFERENCIAS, ASIGNACIONES, SUBSIDIOS Y OTRAS AYUDAS	984,768.00	960,466.00	960,466.00	960,466.00	960,466.00	0.00	0.00
113	**SECRETARÍA DE DESARROLLO AGROPECUARIO, PESCA Y ACUACULTURA**	**51,511,500.70**	**54,498,871.21**	**53,988,587.88**	**53,927,164.32**	**53,927,164.32**	**571,706.89**	**571,706.89**
1	SERVICIOS PERSONALES	47,606,120.00	51,372,201.03	51,372,201.03	51,372,201.03	51,372,201.03	0.00	0.00

SUBSECRETARÍA DE EGRESOS, CONTABILIDAD Y TESORERÍA
PRESUPUESTO DE EGRESOS
RESUMEN POR GRAN FUENTE-UNIDAD RESPONSABLE-CAPÍTULO
SUBFUENTE: AEA ESTATAL ENERO-MARZO

	Concepto	Aprobado periodo	Modificado periodo	Comprometido periodo	Devengado periodo	Ejercido periodo	Por Devengar	Por ejercer
A	**ESTATAL**	**3,508,964,015.28**	**4,117,426,359.32**	**4,149,782,552.96**	**3,801,989,197.97**	**3,801,894,555.23**	**315,437,161.35**	**315,531,804.09**
113	**SECRETARÍA DE DESARROLLO AGROPECUARIO, PESCA Y ACUACULTURA**	**51,511,500.70**	**54,498,871.21**	**53,988,587.88**	**53,927,164.32**	**53,927,164.32**	**571,706.89**	**571,706.89**
2	MATERIALES Y SUMINISTROS	308,737.00	273,681.53	157,291.53	157,291.53	157,291.53	116,390.00	116,390.00
3	SERVICIOS GENERALES	2,192,879.70	1,730,741.65	1,336,848.32	1,275,424.76	1,275,424.76	455,316.89	455,316.89
4	TRANSFERENCIAS, ASIGNACIONES, SUBSIDIOS Y OTRAS AYUDAS	1,403,764.00	1,122,247.00	1,122,247.00	1,122,247.00	1,122,247.00	0.00	0.00
114	**SECRETARÍA DE FINANZAS**	**150,953,552.70**	**171,222,701.80**	**163,169,205.69**	**163,169,160.69**	**163,169,160.69**	**8,053,541.11**	**8,053,541.11**
1	SERVICIOS PERSONALES	87,106,987.68	94,653,767.08	94,044,782.39	94,044,782.39	94,044,782.39	608,984.69	608,984.69
2	MATERIALES Y SUMINISTROS	7,569,200.97	4,003,471.63	1,982,064.70	1,982,064.70	1,982,064.70	2,021,406.93	2,021,406.93
3	SERVICIOS GENERALES	44,855,565.05	56,485,357.89	51,288,036.40	51,287,991.40	51,287,991.40	5,197,366.49	5,197,366.49
4	TRANSFERENCIAS, ASIGNACIONES, SUBSIDIOS Y OTRAS AYUDAS	11,421,799.00	12,612,240.00	12,386,457.00	12,386,457.00	12,386,457.00	225,783.00	225,783.00
5	BIENES MUEBLES, INMUEBLES E INTANGIBLES	0.00	3,467,865.20	3,467,865.20	3,467,865.20	3,467,865.20	0.00	0.00
115	**INVERSIÓN, PREVISIÓN Y PARIPASSU**	**230,000,000.00**	**136,326,327.03**	**0.00**	**0.00**	**0.00**	**136,326,327.03**	**136,326,327.03**
4	TRANSFERENCIAS, ASIGNACIONES, SUBSIDIOS Y OTRAS AYUDAS	30,000,000.00	136,286,630.73	0.00	0.00	0.00	136,286,630.73	136,286,630.73
6	INVERSIÓN PÚBLICA	200,000,000.00	39,696.30	0.00	0.00	0.00	39,696.30	39,696.30
116	**SECRETARÍA DE FINANZAS-NORMATIVA**	**298,350,111.00**	**419,060,276.30**	**362,606,263.29**	**360,472,023.47**	**360,472,023.47**	**58,588,252.83**	**58,588,252.83**
3	SERVICIOS GENERALES	11,577,500.00	8,488,457.30	9,389,544.59	7,290,048.82	7,290,048.82	1,198,408.48	1,198,408.48
4	TRANSFERENCIAS, ASIGNACIONES, SUBSIDIOS Y OTRAS AYUDAS	31,350,000.00	31,350,000.00	271,557.40	271,557.40	271,557.40	31,078,442.60	31,078,442.60
9	DEUDA PÚBLICA	255,422,611.00	379,221,819.00	352,945,161.30	352,910,417.25	352,910,417.25	26,311,401.75	26,311,401.75
117	**SECRETARÍA DE ADMINISTRACIÓN**	**293,606,794.44**	**281,355,698.02**	**271,786,195.40**	**271,496,194.52**	**271,496,194.52**	**9,859,503.50**	**9,859,503.50**
1	SERVICIOS PERSONALES	123,262,156.00	98,362,171.49	98,362,171.49	98,349,009.23	98,349,009.23	13,162.26	13,162.26
2	MATERIALES Y SUMINISTROS	9,240,398.98	1,528,286.00	1,193,706.29	1,193,706.29	1,193,706.29	334,579.71	334,579.71
3	SERVICIOS GENERALES	149,061,544.46	140,351,173.53	131,116,250.62	130,839,412.00	130,839,412.00	9,511,761.53	9,511,761.53
4	TRANSFERENCIAS, ASIGNACIONES, SUBSIDIOS Y OTRAS AYUDAS	12,042,695.00	41,114,067.00	41,114,067.00	41,114,067.00	41,114,067.00	0.00	0.00
5	BIENES MUEBLES, INMUEBLES E INTANGIBLES	0.00	0.00	0.00	0.00	0.00	0.00	0.00
118	**SECRETARÍA DE ADMINISTRACIÓN-DIRECCIÓN DE RECURSOS HUMANOS**	**57,438,203.00**	**68,448,910.90**	**62,753,231.90**	**62,753,231.90**	**62,753,231.90**	**5,695,679.00**	**5,695,679.00**
1	SERVICIOS PERSONALES	52,712,388.00	68,262,610.90	62,566,931.90	62,566,931.90	62,566,931.90	5,695,679.00	5,695,679.00
3	SERVICIOS GENERALES	4,725,815.00	186,300.00	186,300.00	186,300.00	186,300.00	0.00	0.00
119	**SECRETARÍA DE LA CONTRALORÍA Y TRANSPARENCIA GUBERNAMENTAL**	**22,126,809.03**	**26,322,223.46**	**26,131,429.85**	**26,122,727.35**	**26,122,727.35**	**199,496.11**	**199,496.11**
1	SERVICIOS PERSONALES	18,168,866.00	23,181,986.75	23,128,948.60	23,120,246.10	23,120,246.10	61,740.65	61,740.65
2	MATERIALES Y SUMINISTROS	224,719.00	125,902.10	28,578.00	28,578.00	28,578.00	97,324.10	97,324.10
3	SERVICIOS GENERALES	912,574.03	375,571.61	335,140.25	335,140.25	335,140.25	40,431.36	40,431.36
4	TRANSFERENCIAS, ASIGNACIONES, SUBSIDIOS Y OTRAS AYUDAS	2,820,650.00	2,638,763.00	2,638,763.00	2,638,763.00	2,638,763.00	0.00	0.00
120	**JEFATURA DE LA GUBERNATURA**	**10,418,541.70**	**4,466,788.07**	**4,411,588.07**	**4,411,588.07**	**4,411,588.07**	**55,200.00**	**55,200.00**
1	SERVICIOS PERSONALES	3,408,792.00	2,960,310.73	2,960,310.73	2,960,310.73	2,960,310.73	0.00	0.00
2	MATERIALES Y SUMINISTROS	172,935.20	122,398.39	67,198.39	67,198.39	67,198.39	55,200.00	55,200.00
3	SERVICIOS GENERALES	5,714,563.50	297,168.95	297,168.95	297,168.95	297,168.95	0.00	0.00
4	TRANSFERENCIAS, ASIGNACIONES, SUBSIDIOS Y OTRAS AYUDAS	1,122,251.00	1,086,910.00	1,086,910.00	1,086,910.00	1,086,910.00	0.00	0.00
121	**CONSEJERÍA JURÍDICA DEL GOBIERNO DEL ESTADO**	**63,368,539.22**	**67,739,535.78**	**67,306,151.28**	**67,304,250.28**	**67,304,250.28**	**435,285.50**	**435,285.50**
1	SERVICIOS PERSONALES	56,239,136.00	63,263,298.47	63,263,298.47	63,263,298.47	63,263,298.47	0.00	0.00
2	MATERIALES Y SUMINISTROS	1,252,531.34	432,594.07	174,981.81	174,506.81	174,506.81	258,087.26	258,087.26
3	SERVICIOS GENERALES	3,444,484.88	1,403,590.25	1,227,818.01	1,226,392.01	1,226,392.01	177,198.24	177,198.24
4	TRANSFERENCIAS, ASIGNACIONES, SUBSIDIOS Y OTRAS AYUDAS	2,432,387.00	2,630,053.00	2,630,053.00	2,630,053.00	2,630,053.00	0.00	0.00
5	BIENES MUEBLES, INMUEBLES E INTANGIBLES	0.00	9,999.99	9,999.99	9,999.99	9,999.99	0.00	0.00
122	**COORDINACIÓN GENERAL DE EDUCACIÓN MEDIA SUPERIOR Y SUPERIOR, CIENCIA Y TECNOLOGÍA**	**10,310,619.28**	**6,981,671.72**	**6,892,537.00**	**6,892,537.00**	**6,892,537.00**	**89,134.72**	**89,134.72**
1	SERVICIOS PERSONALES	8,195,167.00	4,797,075.09	4,797,075.09	4,797,075.09	4,797,075.09	0.00	0.00
2	MATERIALES Y SUMINISTROS	284,121.20	218,311.58	129,176.86	129,176.86	129,176.86	89,134.72	89,134.72

SUBSECRETARÍA DE EGRESOS, CONTABILIDAD Y TESORERÍA
PRESUPUESTO DE EGRESOS
RESUMEN POR GRAN FUENTE-UNIDAD RESPONSABLE-CAPÍTULO
SUBFUENTE: AEA ESTATAL ENERO-MARZO

	Concepto	Aprobado periodo	Modificado periodo	Comprometido periodo	Devengado periodo	Ejercido periodo	Por Devengar	Por ejercer
A	**ESTATAL**	**3,508,964,015.28**	**4,117,426,359.32**	**4,149,782,552.96**	**3,801,989,197.97**	**3,801,894,555.23**	**315,437,161.35**	**315,531,804.09**
122	**COORDINACIÓN GENERAL DE EDUCACIÓN MEDIA SUPERIOR Y SUPERIOR, CIENCIA Y TECNOLOGÍA**	**10,310,619.28**	**6,981,671.72**	**6,892,537.00**	**6,892,537.00**	**6,892,537.00**	**89,134.72**	**89,134.72**
3	SERVICIOS GENERALES	1,048,222.08	998,949.05	998,949.05	998,949.05	998,949.05	0.00	0.00
4	TRANSFERENCIAS, ASIGNACIONES, SUBSIDIOS Y OTRAS AYUDAS	783,109.00	967,336.00	967,336.00	967,336.00	967,336.00	0.00	0.00
123	**COORDINACIÓN GENERAL DE ENLACE FEDERAL Y RELACIONES INTERNACIONALES**	**3,316,488.50**	**1,881,889.90**	**1,881,889.90**	**1,881,889.90**	**1,881,889.90**	**0.00**	**0.00**
1	SERVICIOS PERSONALES	1,183,036.00	864,405.56	864,405.56	864,405.56	864,405.56	0.00	0.00
2	MATERIALES Y SUMINISTROS	143,940.00	30,359.11	30,359.11	30,359.11	30,359.11	0.00	0.00
3	SERVICIOS GENERALES	595,739.00	273,144.23	273,144.23	273,144.23	273,144.23	0.00	0.00
4	TRANSFERENCIAS, ASIGNACIONES, SUBSIDIOS Y OTRAS AYUDAS	1,393,773.50	713,981.00	713,981.00	713,981.00	713,981.00	0.00	0.00
124	**COORDINACIÓN GENERAL DE COMUNICACIÓN SOCIAL Y VOCERÍA DEL GOBIERNO DEL ESTADO**	**65,905,623.55**	**9,165,720.91**	**8,868,901.37**	**8,868,901.37**	**8,868,901.37**	**296,819.54**	**296,819.54**
1	SERVICIOS PERSONALES	5,949,780.00	6,742,116.43	6,742,116.43	6,742,116.43	6,742,116.43	0.00	0.00
2	MATERIALES Y SUMINISTROS	704,119.09	448,790.96	376,311.99	376,311.99	376,311.99	72,478.97	72,478.97
3	SERVICIOS GENERALES	58,345,230.46	1,190,496.52	1,016,155.95	1,016,155.95	1,016,155.95	174,340.57	174,340.57
4	TRANSFERENCIAS, ASIGNACIONES, SUBSIDIOS Y OTRAS AYUDAS	856,494.00	734,317.00	734,317.00	734,317.00	734,317.00	0.00	0.00
5	BIENES MUEBLES, INMUEBLES E INTANGIBLES	50,000.00	50,000.00	0.00	0.00	0.00	50,000.00	50,000.00
6	INVERSIÓN PÚBLICA	0.00	0.00	0.00	0.00	0.00	0.00	0.00
125	**COORDINACIÓN PARA LA ATENCIÓN DE LOS DERECHOS HUMANOS**	**1,588,195.20**	**1,831,361.33**	**1,800,059.83**	**1,798,622.00**	**1,798,622.00**	**32,739.33**	**32,739.33**
1	SERVICIOS PERSONALES	731,581.00	982,661.06	982,661.06	982,661.06	982,661.06	0.00	0.00
2	MATERIALES Y SUMINISTROS	35,124.00	33,304.71	18,020.31	16,582.48	16,582.48	16,722.23	16,722.23
3	SERVICIOS GENERALES	234,742.20	206,062.56	190,045.46	190,045.46	190,045.46	16,017.10	16,017.10
4	TRANSFERENCIAS, ASIGNACIONES, SUBSIDIOS Y OTRAS AYUDAS	586,748.00	609,333.00	609,333.00	609,333.00	609,333.00	0.00	0.00
126	**COORDINACIÓN GENERAL DEL COMITÉ ESTATAL DE PLANEACIÓN PARA EL DESARROLLO DE OAXACA**	**25,243,248.80**	**25,369,852.80**	**25,369,852.80**	**25,369,852.80**	**25,369,852.80**	**0.00**	**0.00**
1	SERVICIOS PERSONALES	20,211,679.00	22,279,752.52	22,279,752.52	22,279,752.52	22,279,752.52	0.00	0.00
2	MATERIALES Y SUMINISTROS	497,156.16	75,660.80	75,660.80	75,660.80	75,660.80	0.00	0.00
3	SERVICIOS GENERALES	2,332,897.64	966,470.48	966,470.48	966,470.48	966,470.48	0.00	0.00
4	TRANSFERENCIAS, ASIGNACIONES, SUBSIDIOS Y OTRAS AYUDAS	2,201,516.00	2,047,969.00	2,047,969.00	2,047,969.00	2,047,969.00	0.00	0.00
127	**SECRETARIADO EJECUTIVO DEL SISTEMA ESTATAL DE SEGURIDAD PÚBLICA**	**6,529,765.00**	**7,029,302.36**	**7,029,302.36**	**7,016,068.80**	**7,004,938.80**	**13,233.56**	**24,363.56**
1	SERVICIOS PERSONALES	3,761,033.00	4,492,532.40	4,492,532.40	4,492,532.40	4,492,532.40	0.00	0.00
2	MATERIALES Y SUMINISTROS	70,903.00	30,229.16	30,229.16	29,729.16	29,729.16	500.00	500.00
3	SERVICIOS GENERALES	750,197.00	524,870.80	524,870.80	512,137.24	501,007.24	12,733.56	23,863.56
4	TRANSFERENCIAS, ASIGNACIONES, SUBSIDIOS Y OTRAS AYUDAS	1,947,632.00	1,981,670.00	1,981,670.00	1,981,670.00	1,981,670.00	0.00	0.00
5	BIENES MUEBLES, INMUEBLES E INTANGIBLES	0.00	0.00	0.00	0.00	0.00	0.00	0.00
128	**SECRETARÍA DE ECONOMÍA**	**33,531,486.30**	**35,628,083.74**	**35,277,629.79**	**35,277,629.79**	**35,277,629.79**	**350,453.95**	**350,453.95**
1	SERVICIOS PERSONALES	27,503,429.00	30,500,798.35	30,500,798.35	30,500,798.35	30,500,798.35	0.00	0.00
2	MATERIALES Y SUMINISTROS	431,740.94	398,925.80	221,631.19	221,631.19	221,631.19	177,294.61	177,294.61
3	SERVICIOS GENERALES	1,995,516.36	1,499,316.59	1,326,157.25	1,326,157.25	1,326,157.25	173,159.34	173,159.34
4	TRANSFERENCIAS, ASIGNACIONES, SUBSIDIOS Y OTRAS AYUDAS	3,600,800.00	3,229,043.00	3,229,043.00	3,229,043.00	3,229,043.00	0.00	0.00
5	BIENES MUEBLES, INMUEBLES E INTANGIBLES	0.00	0.00	0.00	0.00	0.00	0.00	0.00
129	**SECRETARÍA DE TURISMO**	**19,265,361.15**	**46,672,331.98**	**19,526,812.13**	**19,526,812.13**	**19,526,812.13**	**27,145,519.85**	**27,145,519.85**
1	SERVICIOS PERSONALES	17,540,800.00	18,276,976.27	18,276,976.27	18,276,976.27	18,276,976.27	0.00	0.00
2	MATERIALES Y SUMINISTROS	240,282.62	208,568.45	133,179.97	133,179.97	133,179.97	75,388.48	75,388.48
3	SERVICIOS GENERALES	1,484,278.53	1,186,787.26	1,116,655.89	1,116,655.89	1,116,655.89	70,131.37	70,131.37
5	BIENES MUEBLES, INMUEBLES E INTANGIBLES	0.00	0.00	0.00	0.00	0.00	0.00	0.00
6	INVERSIÓN PÚBLICA	0.00	27,000,000.00	0.00	0.00	0.00	27,000,000.00	27,000,000.00
130	**SECRETARÍA DE LA MUJER OAXAQUEÑA**	**4,144,319.42**	**3,975,961.52**	**3,818,744.23**	**3,818,744.00**	**3,818,744.00**	**157,217.52**	**157,217.52**
1	SERVICIOS PERSONALES	1,688,219.00	2,106,594.65	2,106,594.65	2,106,594.65	2,106,594.65	0.00	0.00

SUBSECRETARÍA DE EGRESOS, CONTABILIDAD Y TESORERÍA
PRESUPUESTO DE EGRESOS
RESUMEN POR GRAN FUENTE-UNIDAD RESPONSABLE-CAPÍTULO
SUBFUENTE: AEA ESTATAL ENERO-MARZO

	Concepto	Aprobado periodo	Modificado periodo	Comprometido periodo	Devengado periodo	Ejercido periodo	Por Devengar	Por ejercer
A	**ESTATAL**	**3,508,964,015.28**	**4,117,426,359.32**	**4,149,782,552.96**	**3,801,989,197.97**	**3,801,894,555.23**	**315,437,161.35**	**315,531,804.09**
130	**SECRETARÍA DE LA MUJER OAXAQUEÑA**	**4,144,319.42**	**3,975,961.52**	**3,818,744.23**	**3,818,744.00**	**3,818,744.00**	**157,217.52**	**157,217.52**
2	MATERIALES Y SUMINISTROS	71,722.80	87,010.43	66,242.27	66,242.27	66,242.27	20,768.16	20,768.16
3	SERVICIOS GENERALES	847,400.62	773,195.44	636,746.31	636,746.08	636,746.08	136,449.36	136,449.36
4	TRANSFERENCIAS, ASIGNACIONES, SUBSIDIOS Y OTRAS AYUDAS	1,536,977.00	1,005,461.00	1,005,461.00	1,005,461.00	1,005,461.00	0.00	0.00
5	BIENES MUEBLES, INMUEBLES E INTANGIBLES	0.00	3,700.00	3,700.00	3,700.00	3,700.00	0.00	0.00
131	**SECRETARÍA DEL MEDIO AMBIENTE, ENERGÍAS Y DESARROLLO SUSTENTABLE**	**9,515,451.91**	**6,846,672.45**	**6,589,619.05**	**6,589,619.05**	**6,589,619.05**	**257,053.40**	**257,053.40**
1	SERVICIOS PERSONALES	4,654,006.00	3,823,086.32	3,823,086.32	3,823,086.32	3,823,086.32	0.00	0.00
2	MATERIALES Y SUMINISTROS	305,189.00	225,152.25	139,398.85	139,398.85	139,398.85	85,753.40	85,753.40
3	SERVICIOS GENERALES	1,062,486.91	693,084.88	521,784.88	521,784.88	521,784.88	171,300.00	171,300.00
4	TRANSFERENCIAS, ASIGNACIONES, SUBSIDIOS Y OTRAS AYUDAS	3,493,770.00	2,105,349.00	2,105,349.00	2,105,349.00	2,105,349.00	0.00	0.00
5	BIENES MUEBLES, INMUEBLES E INTANGIBLES	0.00	0.00	0.00	0.00	0.00	0.00	0.00
201	**CONGRESO DEL ESTADO**	**135,027,299.34**	**171,174,467.32**	**169,011,391.90**	**169,011,391.90**	**169,011,391.90**	**2,163,075.42**	**2,163,075.42**
4	TRANSFERENCIAS, ASIGNACIONES, SUBSIDIOS Y OTRAS AYUDAS	134,460,337.84	171,170,064.30	169,006,988.88	169,006,988.88	169,006,988.88	2,163,075.42	2,163,075.42
5	BIENES MUEBLES, INMUEBLES E INTANGIBLES	566,961.50	4,403.02	4,403.02	4,403.02	4,403.02	0.00	0.00
202	**óRGANO SUPERIOR DE FISCALIZACIóN DEL ESTADO DE OAXACA**	**16,839,870.79**	**20,147,931.48**	**20,152,831.48**	**20,147,931.48**	**20,147,931.48**	**0.00**	**0.00**
4	TRANSFERENCIAS, ASIGNACIONES, SUBSIDIOS Y OTRAS AYUDAS	16,839,870.79	20,147,931.48	20,152,831.48	20,147,931.48	20,147,931.48	0.00	0.00
5	BIENES MUEBLES, INMUEBLES E INTANGIBLES	0.00	0.00	0.00	0.00	0.00	0.00	0.00
301	**TRIBUNAL SUPERIOR DE JUSTICIA**	**48,444,586.00**	**37,831,253.64**	**37,799,120.52**	**37,797,513.42**	**37,797,513.42**	**33,740.22**	**33,740.22**
4	TRANSFERENCIAS, ASIGNACIONES, SUBSIDIOS Y OTRAS AYUDAS	48,444,586.00	37,831,253.64	37,799,120.52	37,797,513.42	37,797,513.42	33,740.22	33,740.22
5	BIENES MUEBLES, INMUEBLES E INTANGIBLES	0.00	0.00	0.00	0.00	0.00	0.00	0.00
302	**CONSEJO DE LA JUDICATURA**	**177,201,311.77**	**148,748,971.05**	**148,729,612.95**	**148,724,612.95**	**148,724,612.95**	**24,358.10**	**24,358.10**
4	TRANSFERENCIAS, ASIGNACIONES, SUBSIDIOS Y OTRAS AYUDAS	177,201,311.77	148,741,739.03	148,722,380.93	148,717,380.93	148,717,380.93	24,358.10	24,358.10
5	BIENES MUEBLES, INMUEBLES E INTANGIBLES	0.00	7,232.02	7,232.02	7,232.02	7,232.02	0.00	0.00
401	**DEFENSORÍA DE LOS DERECHOS HUMANOS DEL PUEBLO DE OAXACA**	**9,553,685.86**	**8,790,404.13**	**8,568,958.89**	**8,568,958.89**	**8,568,958.89**	**221,445.24**	**221,445.24**
4	TRANSFERENCIAS, ASIGNACIONES, SUBSIDIOS Y OTRAS AYUDAS	9,453,685.86	8,776,614.57	8,555,169.33	8,555,169.33	8,555,169.33	221,445.24	221,445.24
5	BIENES MUEBLES, INMUEBLES E INTANGIBLES	100,000.00	13,789.56	13,789.56	13,789.56	13,789.56	0.00	0.00
402	**INSTITUTO ESTATAL ELECTORAL Y DE PARTICIPACIÓN CIUDADANA DE OAXACA**	**47,431,537.84**	**176,225,010.89**	**176,148,521.54**	**176,148,521.54**	**176,148,521.54**	**76,489.35**	**76,489.35**
4	TRANSFERENCIAS, ASIGNACIONES, SUBSIDIOS Y OTRAS AYUDAS	47,431,537.84	176,225,010.89	176,148,521.54	176,148,521.54	176,148,521.54	76,489.35	76,489.35
5	BIENES MUEBLES, INMUEBLES E INTANGIBLES	0.00	0.00	0.00	0.00	0.00	0.00	0.00
403	**UNIVERSIDAD AUTÓNOMA "BENITO JUÁREZ" DE OAXACA**	**24,340,765.38**	**43,491,466.61**	**43,491,466.61**	**43,491,466.61**	**43,491,466.61**	**0.00**	**0.00**
4	TRANSFERENCIAS, ASIGNACIONES, SUBSIDIOS Y OTRAS AYUDAS	24,340,765.38	43,491,466.61	43,491,466.61	43,491,466.61	43,491,466.61	0.00	0.00
404	**COMISIÓN ESTATAL DE ARBITRAJE MÉDICO DE OAXACA**	**2,846,290.76**	**2,773,828.72**	**2,773,828.72**	**2,773,828.72**	**2,773,828.72**	**0.00**	**0.00**
4	TRANSFERENCIAS, ASIGNACIONES, SUBSIDIOS Y OTRAS AYUDAS	2,846,290.76	2,773,828.72	2,773,828.72	2,773,828.72	2,773,828.72	0.00	0.00
405	**INSTITUTO DE ACCESO A LA INFORMACIÓN PÚBLICA Y PROTECCIÓN DE DATOS PERSONALES**	**6,828,369.91**	**5,585,948.21**	**5,585,948.21**	**5,585,948.21**	**5,585,948.21**	**0.00**	**0.00**
4	TRANSFERENCIAS, ASIGNACIONES, SUBSIDIOS Y OTRAS AYUDAS	6,828,369.91	5,585,948.21	5,585,948.21	5,585,948.21	5,585,948.21	0.00	0.00
406	**FISCALÍA GENERAL DEL ESTADO DE OAXACA**	**169,431,251.49**	**146,480,858.18**	**146,119,896.68**	**146,119,896.68**	**146,119,896.68**	**360,961.50**	**360,961.50**
4	TRANSFERENCIAS, ASIGNACIONES, SUBSIDIOS Y OTRAS AYUDAS	169,431,251.49	146,480,858.18	146,119,896.68	146,119,896.68	146,119,896.68	360,961.50	360,961.50
407	**TRIBUNAL ELECTORAL DEL ESTADO DE OAXACA**	**11,874,768.17**	**9,827,050.01**	**9,827,050.01**	**9,827,050.01**	**9,827,050.01**	**0.00**	**0.00**

SUBSECRETARÍA DE EGRESOS, CONTABILIDAD Y TESORERÍA
PRESUPUESTO DE EGRESOS
RESUMEN POR GRAN FUENTE-UNIDAD RESPONSABLE-CAPÍTULO
SUBFUENTE: AEA ESTATAL ENERO-MARZO

	Concepto	Aprobado periodo	Modificado periodo	Comprometido periodo	Devengado periodo	Ejercido periodo	Por Devengar	Por ejercer
A	**ESTATAL**	**3,508,964,015.28**	**4,117,426,359.32**	**4,149,782,552.96**	**3,801,989,197.97**	**3,801,894,555.23**	**315,437,161.35**	**315,531,804.09**
407	**TRIBUNAL ELECTORAL DEL ESTADO DE OAXACA**	**11,874,768.17**	**9,827,050.01**	**9,827,050.01**	**9,827,050.01**	**9,827,050.01**	**0.00**	**0.00**
4	TRANSFERENCIAS, ASIGNACIONES, SUBSIDIOS Y OTRAS AYUDAS	11,874,768.17	9,777,270.01	9,777,270.01	9,777,270.01	9,777,270.01	0.00	0.00
5	BIENES MUEBLES, INMUEBLES E INTANGIBLES	0.00	49,780.00	49,780.00	49,780.00	49,780.00	0.00	0.00
408	**TRIBUNAL DE JUSTICIA ADMINISTRATIVA DEL ESTADO DE OAXACA**	**0.00**	**0.00**	**0.00**	**0.00**	**0.00**	**0.00**	**0.00**
4	TRANSFERENCIAS, ASIGNACIONES, SUBSIDIOS Y OTRAS AYUDAS	0.00	0.00	0.00	0.00	0.00	0.00	0.00
501	**CAMINOS Y AEROPISTAS DE OAXACA**	**45,616,277.08**	**46,360,941.46**	**168,046,655.39**	**43,425,195.01**	**43,425,195.01**	**2,935,746.45**	**2,935,746.45**
4	TRANSFERENCIAS, ASIGNACIONES, SUBSIDIOS Y OTRAS AYUDAS	45,616,277.08	46,360,941.46	168,046,655.39	43,425,195.01	43,425,195.01	2,935,746.45	2,935,746.45
5	BIENES MUEBLES, INMUEBLES E INTANGIBLES	0.00	0.00	0.00	0.00	0.00	0.00	0.00
502	**CASA DE LA CULTURA OAXAQUEÑA**	**6,003,201.44**	**7,041,374.64**	**6,936,374.08**	**6,936,374.08**	**6,936,374.08**	**105,000.56**	**105,000.56**
4	TRANSFERENCIAS, ASIGNACIONES, SUBSIDIOS Y OTRAS AYUDAS	5,997,701.44	7,035,874.64	6,936,374.08	6,936,374.08	6,936,374.08	99,500.56	99,500.56
5	BIENES MUEBLES, INMUEBLES E INTANGIBLES	5,500.00	5,500.00	0.00	0.00	0.00	5,500.00	5,500.00
504	**CENTRO DE LAS ARTES DE SAN AGUSTÍN**	**1,173,975.88**	**1,506,128.83**	**1,506,128.83**	**1,506,128.83**	**1,506,128.83**	**0.00**	**0.00**
4	TRANSFERENCIAS, ASIGNACIONES, SUBSIDIOS Y OTRAS AYUDAS	1,173,975.88	1,506,128.83	1,506,128.83	1,506,128.83	1,506,128.83	0.00	0.00
6	INVERSIÓN PÚBLICA	0.00	0.00	0.00	0.00	0.00	0.00	0.00
506	**COLEGIO DE BACHILLERES DEL ESTADO DE OAXACA**	**136,272,079.96**	**229,737,026.32**	**223,380,032.17**	**223,307,990.19**	**223,307,990.19**	**6,429,036.13**	**6,429,036.13**
4	TRANSFERENCIAS, ASIGNACIONES, SUBSIDIOS Y OTRAS AYUDAS	136,272,079.96	229,737,026.32	223,380,032.17	223,307,990.19	223,307,990.19	6,429,036.13	6,429,036.13
507	**COLEGIO DE ESTUDIOS CIENTÍFICOS Y TECNOLÓGICOS DEL ESTADO DE OAXACA**	**90,744,263.78**	**140,686,585.08**	**140,962,024.75**	**140,686,364.32**	**140,686,364.32**	**220.76**	**220.76**
4	TRANSFERENCIAS, ASIGNACIONES, SUBSIDIOS Y OTRAS AYUDAS	90,744,263.78	140,686,585.08	140,962,024.75	140,686,364.32	140,686,364.32	220.76	220.76
508	**COLEGIO SUPERIOR PARA LA EDUCACIÓN INTEGRAL INTERCULTURAL DE OAXACA**	**0.00**	**0.00**	**0.00**	**0.00**	**0.00**	**0.00**	**0.00**
4	TRANSFERENCIAS, ASIGNACIONES, SUBSIDIOS Y OTRAS AYUDAS	0.00	0.00	0.00	0.00	0.00	0.00	0.00
510	**COMISIÓN ESTATAL DE CULTURA FÍSICA Y DEPORTE**	**11,180,954.18**	**16,929,849.10**	**33,304,590.88**	**11,081,776.63**	**11,057,811.83**	**5,848,072.47**	**5,872,037.27**
4	TRANSFERENCIAS, ASIGNACIONES, SUBSIDIOS Y OTRAS AYUDAS	6,363,140.49	6,664,383.61	26,259,459.38	6,617,169.13	6,597,864.13	47,214.48	66,519.48
6	INVERSIÓN PÚBLICA	4,817,813.69	10,265,465.49	7,045,131.50	4,464,607.50	4,459,947.70	5,800,857.99	5,805,517.79
511	**COMISIÓN ESTATAL DE VIVIENDA**	**16,695,135.12**	**17,526,408.86**	**17,187,813.00**	**17,179,274.50**	**17,179,274.50**	**347,134.36**	**347,134.36**
4	TRANSFERENCIAS, ASIGNACIONES, SUBSIDIOS Y OTRAS AYUDAS	16,695,135.12	17,526,408.86	17,187,813.00	17,179,274.50	17,179,274.50	347,134.36	347,134.36
512	**COMISIÓN ESTATAL DEL AGUA**	**48,378,586.62**	**52,012,409.34**	**51,109,189.76**	**50,815,261.78**	**50,755,713.84**	**1,197,147.56**	**1,256,695.50**
4	TRANSFERENCIAS, ASIGNACIONES, SUBSIDIOS Y OTRAS AYUDAS	48,378,586.62	52,012,409.34	51,109,189.76	50,815,261.78	50,755,713.84	1,197,147.56	1,256,695.50
5	BIENES MUEBLES, INMUEBLES E INTANGIBLES	0.00	0.00	0.00	0.00	0.00	0.00	0.00
513	**COMISIÓN ESTATAL FORESTAL**	**1,658,030.74**	**1,241,643.73**	**1,249,648.01**	**1,210,386.95**	**1,210,386.95**	**31,256.78**	**31,256.78**
4	TRANSFERENCIAS, ASIGNACIONES, SUBSIDIOS Y OTRAS AYUDAS	1,658,030.74	1,241,643.73	1,249,648.01	1,210,386.95	1,210,386.95	31,256.78	31,256.78
514	**COMISIÓN ESTATAL PARA LA PLANEACIÓN DE LA EDUCACIÓN SUPERIOR**	**447,216.00**	**433,794.38**	**427,799.29**	**427,799.29**	**427,799.29**	**5,995.09**	**5,995.09**
4	TRANSFERENCIAS, ASIGNACIONES, SUBSIDIOS Y OTRAS AYUDAS	447,216.00	433,794.38	427,799.29	427,799.29	427,799.29	5,995.09	5,995.09
515	**COMISIÓN ESTATAL PARA LA PLANEACIÓN Y LA PROGRAMACIÓN DE LA EDUCACIÓN MEDIA SUPERIOR**	**388,417.24**	**327,961.23**	**291,525.25**	**291,525.25**	**291,525.25**	**36,435.98**	**36,435.98**
4	TRANSFERENCIAS, ASIGNACIONES, SUBSIDIOS Y OTRAS AYUDAS	388,417.24	327,961.23	291,525.25	291,525.25	291,525.25	36,435.98	36,435.98

SUBSECRETARÍA DE EGRESOS, CONTABILIDAD Y TESORERÍA
PRESUPUESTO DE EGRESOS
RESUMEN POR GRAN FUENTE-UNIDAD RESPONSABLE-CAPÍTULO
SUBFUENTE: AEA ESTATAL ENERO-MARZO

	Concepto	Aprobado periodo	Modificado periodo	Comprometido periodo	Devengado periodo	Ejercido periodo	Por Devengar	Por ejercer
A	**ESTATAL**	**3,508,964,015.28**	**4,117,426,359.32**	**4,149,782,552.96**	**3,801,989,197.97**	**3,801,894,555.23**	**315,437,161.35**	**315,531,804.09**
516	**COMISIÓN PARA LA REGULARIZACIÓN DE LA TENENCIA DE LA TIERRA URBANA DEL ESTADO DE OAXACA**	**1,052,300.20**	**1,050,876.76**	**947,700.20**	**947,700.20**	**947,700.20**	**103,176.56**	**103,176.56**
4	TRANSFERENCIAS, ASIGNACIONES, SUBSIDIOS Y OTRAS AYUDAS	1,052,300.20	1,050,876.76	947,700.20	947,700.20	947,700.20	103,176.56	103,176.56
517	**CONSEJO ESTATAL DE PREVENCIÓN Y CONTROL DEL SIDA**	**2,304,499.30**	**1,393,511.80**	**1,249,714.99**	**1,249,714.99**	**1,249,714.99**	**143,796.81**	**143,796.81**
4	TRANSFERENCIAS, ASIGNACIONES, SUBSIDIOS Y OTRAS AYUDAS	2,304,499.30	1,393,511.80	1,249,714.99	1,249,714.99	1,249,714.99	143,796.81	143,796.81
519	**CONSEJO OAXAQUEÑO DE CIENCIA, TECNOLOGÍA E INNOVACIóN.**	**1,415,058.13**	**948,640.91**	**856,672.43**	**856,672.43**	**856,672.43**	**91,968.48**	**91,968.48**
4	TRANSFERENCIAS, ASIGNACIONES, SUBSIDIOS Y OTRAS AYUDAS	1,415,058.13	948,640.91	856,672.43	856,672.43	856,672.43	91,968.48	91,968.48
520	**COORDINACIÓN ESTATAL DE PROTECCIÓN CIVIL DE OAXACA**	**1,334,314.83**	**3,777,779.93**	**3,772,704.93**	**3,772,704.93**	**3,772,704.93**	**5,075.00**	**5,075.00**
4	TRANSFERENCIAS, ASIGNACIONES, SUBSIDIOS Y OTRAS AYUDAS	1,334,314.83	3,777,779.93	3,772,704.93	3,772,704.93	3,772,704.93	5,075.00	5,075.00
521	**CORPORACIÓN OAXAQUEÑA DE RADIO Y TELEVISIÓN**	**13,866,180.11**	**12,383,803.42**	**12,001,207.77**	**12,001,207.77**	**12,001,207.77**	**382,595.65**	**382,595.65**
4	TRANSFERENCIAS, ASIGNACIONES, SUBSIDIOS Y OTRAS AYUDAS	13,866,180.11	12,383,803.42	12,001,207.77	12,001,207.77	12,001,207.77	382,595.65	382,595.65
5	BIENES MUEBLES, INMUEBLES E INTANGIBLES	0.00	0.00	0.00	0.00	0.00	0.00	0.00
522	**DIRECCIÓN GENERAL DE POBLACIÓN DE OAXACA**	**848,280.72**	**1,005,856.44**	**982,551.68**	**982,551.68**	**982,551.68**	**23,304.76**	**23,304.76**
4	TRANSFERENCIAS, ASIGNACIONES, SUBSIDIOS Y OTRAS AYUDAS	848,280.72	1,005,856.44	982,551.68	982,551.68	982,551.68	23,304.76	23,304.76
523	**HOSPITAL DE LA NIÑEZ OAXAQUEÑA**	**969,277.00**	**3,717,599.82**	**3,737,679.93**	**3,717,599.82**	**3,717,599.82**	**0.00**	**0.00**
4	TRANSFERENCIAS, ASIGNACIONES, SUBSIDIOS Y OTRAS AYUDAS	969,277.00	3,717,599.82	3,737,679.93	3,717,599.82	3,717,599.82	0.00	0.00
524	**INSTITUTO DE CAPACITACIÓN Y PRODUCTIVIDAD PARA EL TRABAJO DEL ESTADO DE OAXACA**	**6,216,729.12**	**4,596,816.48**	**4,596,816.48**	**4,596,814.48**	**4,596,814.48**	**2.00**	**2.00**
4	TRANSFERENCIAS, ASIGNACIONES, SUBSIDIOS Y OTRAS AYUDAS	5,252,929.12	4,417,816.48	4,417,816.48	4,417,814.48	4,417,814.48	2.00	2.00
6	INVERSIÓN PÚBLICA	963,800.00	179,000.00	179,000.00	179,000.00	179,000.00	0.00	0.00
525	**INSTITUTO DE ESTUDIOS DE BACHILLERATO DEL ESTADO DE OAXACA**	**92,103,159.96**	**87,618,673.59**	**77,268,076.59**	**77,268,076.59**	**77,268,076.59**	**10,350,597.00**	**10,350,597.00**
4	TRANSFERENCIAS, ASIGNACIONES, SUBSIDIOS Y OTRAS AYUDAS	92,103,159.96	87,614,674.59	77,264,077.59	77,264,077.59	77,264,077.59	10,350,597.00	10,350,597.00
5	BIENES MUEBLES, INMUEBLES E INTANGIBLES	0.00	3,999.00	3,999.00	3,999.00	3,999.00	0.00	0.00
9	DEUDA PÚBLICA	0.00	0.00	0.00	0.00	0.00	0.00	0.00
526	**INSTITUTO DE LA JUVENTUD DEL ESTADO DE OAXACA**	**4,439,604.54**	**4,258,517.24**	**4,164,124.23**	**4,160,326.73**	**4,160,326.73**	**98,190.51**	**98,190.51**
4	TRANSFERENCIAS, ASIGNACIONES, SUBSIDIOS Y OTRAS AYUDAS	4,439,604.54	4,258,517.24	4,164,124.23	4,160,326.73	4,160,326.73	98,190.51	98,190.51
528	**INSTITUTO DEL PATRIMONIO CULTURAL DEL ESTADO DE OAXACA**	**1,544,005.50**	**1,772,327.16**	**1,788,088.01**	**1,634,839.17**	**1,634,839.17**	**137,487.99**	**137,487.99**
4	TRANSFERENCIAS, ASIGNACIONES, SUBSIDIOS Y OTRAS AYUDAS	1,544,005.50	1,772,327.16	1,788,088.01	1,634,839.17	1,634,839.17	137,487.99	137,487.99
531	**INSTITUTO ESTATAL DE EDUCACIÓN PÚBLICA DE OAXACA**	**0.00**	**12,000,000.00**	**12,000,000.00**	**12,000,000.00**	**12,000,000.00**	**0.00**	**0.00**
4	TRANSFERENCIAS, ASIGNACIONES, SUBSIDIOS Y OTRAS AYUDAS	0.00	12,000,000.00	12,000,000.00	12,000,000.00	12,000,000.00	0.00	0.00
532	**INSTITUTO OAXAQUEÑO CONSTRUCTOR DE INFRAESTRUCTURA FÍSICA EDUCATIVA**	**7,042,948.05**	**6,847,806.96**	**29,972,054.25**	**6,456,012.07**	**6,456,012.07**	**391,794.89**	**391,794.89**
4	TRANSFERENCIAS, ASIGNACIONES, SUBSIDIOS Y OTRAS AYUDAS	7,042,948.05	6,847,806.96	29,972,054.25	6,456,012.07	6,456,012.07	391,794.89	391,794.89
533	**INSTITUTO OAXAQUEÑO DE ATENCIÓN AL MIGRANTE**	**3,820,460.85**	**5,466,998.01**	**5,470,318.08**	**5,454,262.99**	**5,454,262.99**	**12,735.02**	**12,735.02**
4	TRANSFERENCIAS, ASIGNACIONES, SUBSIDIOS Y OTRAS AYUDAS	3,820,460.85	5,466,998.01	5,470,318.08	5,454,262.99	5,454,262.99	12,735.02	12,735.02

SUBSECRETARÍA DE EGRESOS, CONTABILIDAD Y TESORERÍA
PRESUPUESTO DE EGRESOS
RESUMEN POR GRAN FUENTE-UNIDAD RESPONSABLE-CAPÍTULO
SUBFUENTE: AEA ESTATAL ENERO-MARZO

	Concepto	Aprobado periodo	Modificado periodo	Comprometido periodo	Devengado periodo	Ejercido periodo	Por Devengar	Por ejercer
A	**ESTATAL**	**3,508,964,015.28**	**4,117,426,359.32**	**4,149,782,552.96**	**3,801,989,197.97**	**3,801,894,555.23**	**315,437,161.35**	**315,531,804.09**
533	**INSTITUTO OAXAQUEÑO DE ATENCIÓN AL MIGRANTE**	**3,820,460.85**	**5,466,998.01**	**5,470,318.08**	**5,454,262.99**	**5,454,262.99**	**12,735.02**	**12,735.02**
534	**INSTITUTO OAXAQUEÑO DE LAS ARTESANÍAS**	**2,125,704.63**	**2,163,210.83**	**2,145,992.83**	**2,145,992.83**	**2,145,992.83**	**17,218.00**	**17,218.00**
4	TRANSFERENCIAS, ASIGNACIONES, SUBSIDIOS Y OTRAS AYUDAS	2,125,704.63	2,163,210.83	2,145,992.83	2,145,992.83	2,145,992.83	17,218.00	17,218.00
6	INVERSIÓN PÚBLICA	0.00	0.00	0.00	0.00	0.00	0.00	0.00
535	**INSTITUTO TECNOLÓGICO SUPERIOR DE SAN MIGUEL EL GRANDE**	**5,736,672.79**	**5,466,263.40**	**4,693,665.81**	**4,693,665.81**	**4,693,665.81**	**772,597.59**	**772,597.59**
4	TRANSFERENCIAS, ASIGNACIONES, SUBSIDIOS Y OTRAS AYUDAS	5,728,672.79	5,466,263.40	4,693,665.81	4,693,665.81	4,693,665.81	772,597.59	772,597.59
5	BIENES MUEBLES, INMUEBLES E INTANGIBLES	8,000.00	0.00	0.00	0.00	0.00	0.00	0.00
536	**INSTITUTO TECNOLÓGICO SUPERIOR DE TEPOSCOLULA**	**3,627,201.39**	**2,490,319.68**	**1,929,735.70**	**1,929,735.70**	**1,929,735.70**	**560,583.98**	**560,583.98**
4	TRANSFERENCIAS, ASIGNACIONES, SUBSIDIOS Y OTRAS AYUDAS	3,627,201.39	2,490,319.68	1,929,735.70	1,929,735.70	1,929,735.70	560,583.98	560,583.98
538	**NOVAUNIVERSITAS**	**6,002,108.22**	**5,910,716.69**	**4,270,561.19**	**4,270,561.19**	**4,270,561.19**	**1,640,155.50**	**1,640,155.50**
4	TRANSFERENCIAS, ASIGNACIONES, SUBSIDIOS Y OTRAS AYUDAS	6,002,108.22	5,910,716.69	4,270,561.19	4,270,561.19	4,270,561.19	1,640,155.50	1,640,155.50
539	**SERVICIOS DE AGUA POTABLE Y ALCANTARILLADO DE OAXACA**	**44,993,822.50**	**41,472,687.13**	**41,463,687.13**	**41,463,687.13**	**41,463,687.13**	**9,000.00**	**9,000.00**
4	TRANSFERENCIAS, ASIGNACIONES, SUBSIDIOS Y OTRAS AYUDAS	44,993,822.50	41,472,687.13	41,463,687.13	41,463,687.13	41,463,687.13	9,000.00	9,000.00
540	**SERVICIOS DE SALUD DEL ESTADO DE OAXACA**	**0.00**	**67,988,273.42**	**67,988,273.42**	**67,988,273.42**	**67,988,273.42**	**0.00**	**0.00**
4	TRANSFERENCIAS, ASIGNACIONES, SUBSIDIOS Y OTRAS AYUDAS	0.00	67,988,273.42	67,988,273.42	67,988,273.42	67,988,273.42	0.00	0.00
541	**SISTEMA PARA EL DESARROLLO INTEGRAL DE LA FAMILIA DEL ESTADO DE OAXACA**	**65,002,363.68**	**245,320,467.20**	**417,368,428.35**	**243,604,911.96**	**243,604,911.96**	**1,715,555.24**	**1,715,555.24**
4	TRANSFERENCIAS, ASIGNACIONES, SUBSIDIOS Y OTRAS AYUDAS	65,002,363.68	245,320,467.20	417,368,428.35	243,604,911.96	243,604,911.96	1,715,555.24	1,715,555.24
5	BIENES MUEBLES, INMUEBLES E INTANGIBLES	0.00	0.00	0.00	0.00	0.00	0.00	0.00
542	**UNIVERSIDAD DE CHALCATONGO**	**3,931,210.60**	**3,680,628.48**	**3,428,384.92**	**3,383,045.16**	**3,383,045.16**	**297,583.32**	**297,583.32**
4	TRANSFERENCIAS, ASIGNACIONES, SUBSIDIOS Y OTRAS AYUDAS	3,931,210.60	3,680,628.48	3,428,384.92	3,383,045.16	3,383,045.16	297,583.32	297,583.32
543	**UNIVERSIDAD DE LA CAÑADA**	**6,621,042.89**	**6,437,168.05**	**6,334,361.06**	**6,334,361.06**	**6,334,361.06**	**102,806.99**	**102,806.99**
4	TRANSFERENCIAS, ASIGNACIONES, SUBSIDIOS Y OTRAS AYUDAS	6,621,042.89	6,437,168.05	6,334,361.06	6,334,361.06	6,334,361.06	102,806.99	102,806.99
544	**UNIVERSIDAD DE LA COSTA**	**4,068,743.63**	**4,014,739.16**	**3,671,195.87**	**3,670,895.87**	**3,670,895.87**	**343,843.29**	**343,843.29**
4	TRANSFERENCIAS, ASIGNACIONES, SUBSIDIOS Y OTRAS AYUDAS	4,068,743.63	4,014,739.16	3,671,195.87	3,670,895.87	3,670,895.87	343,843.29	343,843.29
545	**UNIVERSIDAD DE LA SIERRA JUÁREZ**	**8,191,900.29**	**8,191,900.29**	**7,115,584.29**	**7,115,584.29**	**7,115,584.29**	**1,076,316.00**	**1,076,316.00**
4	TRANSFERENCIAS, ASIGNACIONES, SUBSIDIOS Y OTRAS AYUDAS	8,191,900.29	8,191,900.29	7,115,584.29	7,115,584.29	7,115,584.29	1,076,316.00	1,076,316.00
546	**UNIVERSIDAD DE LA SIERRA SUR**	**24,359,239.00**	**24,323,808.91**	**19,309,748.94**	**19,309,748.94**	**19,309,748.94**	**5,014,059.97**	**5,014,059.97**
4	TRANSFERENCIAS, ASIGNACIONES, SUBSIDIOS Y OTRAS AYUDAS	24,359,239.00	24,323,808.91	19,309,748.94	19,309,748.94	19,309,748.94	5,014,059.97	5,014,059.97
5	BIENES MUEBLES, INMUEBLES E INTANGIBLES	0.00	0.00	0.00	0.00	0.00	0.00	0.00
547	**UNIVERSIDAD DEL ISTMO**	**19,838,939.66**	**19,838,939.66**	**17,817,046.49**	**17,817,046.49**	**17,817,046.49**	**2,021,893.17**	**2,021,893.17**
4	TRANSFERENCIAS, ASIGNACIONES, SUBSIDIOS Y OTRAS AYUDAS	19,838,939.66	19,838,939.66	17,817,046.49	17,817,046.49	17,817,046.49	2,021,893.17	2,021,893.17
548	**UNIVERSIDAD DEL MAR**	**38,661,891.61**	**38,493,877.02**	**37,249,584.06**	**37,249,584.06**	**37,249,584.06**	**1,244,292.96**	**1,244,292.96**
4	TRANSFERENCIAS, ASIGNACIONES, SUBSIDIOS Y OTRAS AYUDAS	38,661,891.61	38,493,877.02	37,249,584.06	37,249,584.06	37,249,584.06	1,244,292.96	1,244,292.96
549	**UNIVERSIDAD DEL PAPALOAPAN**	**23,613,873.69**	**23,689,547.85**	**21,827,066.70**	**21,827,066.70**	**21,827,066.70**	**1,862,481.15**	**1,862,481.15**
4	TRANSFERENCIAS, ASIGNACIONES, SUBSIDIOS Y OTRAS AYUDAS	23,613,873.69	23,689,547.85	21,827,066.70	21,827,066.70	21,827,066.70	1,862,481.15	1,862,481.15

SUBSECRETARÍA DE EGRESOS, CONTABILIDAD Y TESORERÍA
PRESUPUESTO DE EGRESOS
RESUMEN POR GRAN FUENTE-UNIDAD RESPONSABLE-CAPÍTULO
SUBFUENTE: AEA ESTATAL ENERO-MARZO

	Concepto	Aprobado periodo	Modificado periodo	Comprometido periodo	Devengado periodo	Ejercido periodo	Por Devengar	Por ejercer
A	**ESTATAL**	**3,508,964,015.28**	**4,117,426,359.32**	**4,149,782,552.96**	**3,801,989,197.97**	**3,801,894,555.23**	**315,437,161.35**	**315,531,804.09**
550	**UNIVERSIDAD TECNOLÓGICA DE LA MIXTECA**	**40,317,322.33**	**40,262,732.11**	**34,356,898.15**	**34,356,898.15**	**34,356,898.15**	**5,905,833.96**	**5,905,833.96**
4	TRANSFERENCIAS, ASIGNACIONES, SUBSIDIOS Y OTRAS AYUDAS	40,317,322.33	40,262,732.11	34,356,898.15	34,356,898.15	34,356,898.15	5,905,833.96	5,905,833.96
551	**UNIVERSIDAD TECNOLÓGICA DE LA SIERRA SUR DE OAXACA**	**2,823,241.14**	**2,713,282.50**	**2,713,282.50**	**2,713,282.50**	**2,713,282.50**	**0.00**	**0.00**
4	TRANSFERENCIAS, ASIGNACIONES, SUBSIDIOS Y OTRAS AYUDAS	2,823,241.14	2,713,282.50	2,713,282.50	2,713,282.50	2,713,282.50	0.00	0.00
552	**UNIVERSIDAD TECNOLÓGICA DE LOS VALLES CENTRALES**	**7,447,699.38**	**7,297,478.13**	**6,933,138.30**	**6,933,138.30**	**6,933,138.30**	**364,339.83**	**364,339.83**
4	TRANSFERENCIAS, ASIGNACIONES, SUBSIDIOS Y OTRAS AYUDAS	7,447,699.38	7,297,478.13	6,933,138.30	6,933,138.30	6,933,138.30	364,339.83	364,339.83
554	**DEFENSORÍA PÚBLICA DEL ESTADO DE OAXACA**	**13,291,790.72**	**14,188,008.47**	**14,188,008.47**	**14,188,008.47**	**14,188,008.47**	**0.00**	**0.00**
4	TRANSFERENCIAS, ASIGNACIONES, SUBSIDIOS Y OTRAS AYUDAS	13,291,790.72	14,188,008.47	14,188,008.47	14,188,008.47	14,188,008.47	0.00	0.00
555	**INSTITUTO OAXAQUEÑO DEL EMPRENDEDOR Y DE LA COMPETITIVIDAD**	**3,913,901.50**	**2,020,507.91**	**2,020,507.91**	**2,020,507.91**	**2,020,507.91**	**0.00**	**0.00**
4	TRANSFERENCIAS, ASIGNACIONES, SUBSIDIOS Y OTRAS AYUDAS	3,913,901.50	2,020,507.91	2,020,507.91	2,020,507.91	2,020,507.91	0.00	0.00
5	BIENES MUEBLES, INMUEBLES E INTANGIBLES	0.00	0.00	0.00	0.00	0.00	0.00	0.00
558	**INSTITUTO DE LA FUNCIÓN REGISTRAL DEL ESTADO DE OAXACA**	**3,665,541.74**	**3,719,571.98**	**3,521,246.13**	**3,521,246.13**	**3,521,246.13**	**198,325.85**	**198,325.85**
4	TRANSFERENCIAS, ASIGNACIONES, SUBSIDIOS Y OTRAS AYUDAS	3,665,541.74	3,719,571.98	3,521,246.13	3,521,246.13	3,521,246.13	198,325.85	198,325.85
601	**FIDEICOMISO PARA EL DESARROLLO LOGÍSTICO DEL ESTADO DE OAXACA**	**1,973,390.75**	**1,654,816.66**	**1,653,207.46**	**1,653,207.46**	**1,653,207.46**	**1,609.20**	**1,609.20**
4	TRANSFERENCIAS, ASIGNACIONES, SUBSIDIOS Y OTRAS AYUDAS	1,973,390.75	1,654,816.66	1,653,207.46	1,653,207.46	1,653,207.46	1,609.20	1,609.20
602	**FIDEICOMISO DE FOMENTO PARA EL ESTADO DE OAXACA**	**1,302,035.70**	**1,436,257.37**	**1,410,519.82**	**1,407,373.21**	**1,407,373.21**	**28,884.16**	**28,884.16**
4	TRANSFERENCIAS, ASIGNACIONES, SUBSIDIOS Y OTRAS AYUDAS	1,302,035.70	1,436,257.37	1,410,519.82	1,407,373.21	1,407,373.21	28,884.16	28,884.16
603	**OFICINA DE CONVENCIONES Y VISITANTES DE OAXACA**	**863,167.00**	**758,403.13**	**746,373.17**	**745,373.13**	**745,373.13**	**13,030.00**	**13,030.00**
4	TRANSFERENCIAS, ASIGNACIONES, SUBSIDIOS Y OTRAS AYUDAS	863,167.00	758,403.13	746,373.17	745,373.13	745,373.13	13,030.00	13,030.00
801	**OFICINA DE PENSIONES DEL ESTADO DE OAXACA**	**24,063,259.82**	**29,873,850.48**	**29,848,142.86**	**29,809,402.36**	**29,809,402.36**	**64,448.12**	**64,448.12**
4	TRANSFERENCIAS, ASIGNACIONES, SUBSIDIOS Y OTRAS AYUDAS	23,972,601.58	29,873,850.48	29,848,142.86	29,809,402.36	29,809,402.36	64,448.12	64,448.12
5	BIENES MUEBLES, INMUEBLES E INTANGIBLES	90,658.24	0.00	0.00	0.00	0.00	0.00	0.00
901	**MUNICIPIOS - PARTICIPACIONES Y APORTACIONES**	**0.00**	**0.00**	**0.00**	**0.00**	**0.00**	**0.00**	**0.00**
4	TRANSFERENCIAS, ASIGNACIONES, SUBSIDIOS Y OTRAS AYUDAS	0.00	0.00	0.00	0.00	0.00	0.00	0.00
	TOTAL GENERAL	**3,508,964,015.28**	**4,117,426,359.32**	**4,149,782,552.96**	**3,801,989,197.97**	**3,801,894,555.23**	**315,437,161.35**	**315,531,804.09**

2018

SUBSECRETARÍA DE EGRESOS, CONTABILIDAD Y TESORERÍA
PRESUPUESTO DE EGRESOS
CLASIFICACION POR TIPO - CAPITULO
EN LINEA SUBFUENTE:AEA ESTATAL

07:01:01p.m.

	Concepto	Aprobado periodo	Modificado periodo	Comprometido periodo	Devengado periodo	Ejercido periodo	Por Comprometer	Por Devengar	Por Ejercer
1	**GASTO CORRIENTE**	**3,024,903,614.09**	**3,550,458,150.75**	**3,640,840,935.62**	**3,295,662,848.68**	**3,295,572,865.74**	**-90,382,784.87**	**254,795,302.07**	**254,885,285.01**
1	SERVICIOS PERSONALES	943,130,143.29	966,837,812.53	959,374,829.54	959,238,512.78	959,238,512.78	7,462,982.99	7,599,299.75	7,599,299.75
2	MATERIALES Y SUMINISTROS	94,256,730.33	41,037,354.68	34,403,311.50	34,345,035.25	34,345,035.25	6,634,043.18	6,692,319.43	6,692,319.43
3	SERVICIOS GENERALES	353,258,237.98	253,518,265.70	232,989,658.30	230,532,121.07	230,520,991.07	20,528,607.40	22,986,144.63	22,997,274.63
4	TRANSFERENCIAS, ASIGNACIONES, SUBSIDIOS Y OTRAS AYUDAS	1,634,258,502.49	2,289,064,717.84	2,414,073,136.28	2,071,547,179.58	2,071,468,326.64	-125,008,418.44	217,517,538.26	217,596,391.20
2	**GASTO DE CAPITAL**	**211,630,755.29**	**166,413,660.50**	**134,663,726.97**	**132,083,202.97**	**132,078,543.17**	**31,749,933.53**	**34,330,457.53**	**34,335,117.33**
5	BIENES MUEBLES, INMUEBLES E INTANGIBLES	2,321,119.74	5,067,304.85	3,577,804.85	3,577,804.85	3,577,804.85	1,489,500.00	1,489,500.00	1,489,500.00
6	INVERSIÓN PÚBLICA	209,309,635.55	161,346,355.65	131,085,922.12	128,505,398.12	128,500,738.32	30,260,433.53	32,840,957.53	32,845,617.33
3	**AMORTIZACIÓN DE LA DEUDA Y DISMINUCIÓN DE PASIVOS**	**255,422,611.00**	**379,221,819.00**	**352,945,161.30**	**352,910,417.25**	**352,910,417.25**	**26,276,657.70**	**26,311,401.75**	**26,311,401.75**
9	DEUDA PÚBLICA	255,422,611.00	379,221,819.00	352,945,161.30	352,910,417.25	352,910,417.25	26,276,657.70	26,311,401.75	26,311,401.75
4	**PENSIONES Y JUBILACIONES**	**17,007,034.90**	**21,332,729.07**	**21,332,729.07**	**21,332,729.07**	**21,332,729.07**	**0.00**	**0.00**	**0.00**
1	SERVICIOS PERSONALES	0.00	0.00	0.00	0.00	0.00	0.00	0.00	0.00
4	TRANSFERENCIAS, ASIGNACIONES, SUBSIDIOS Y OTRAS AYUDAS	17,007,034.90	21,332,729.07	21,332,729.07	21,332,729.07	21,332,729.07	0.00	0.00	0.00
	TOTAL GENERAL	**3,508,964,015.28**	**4,117,426,359.32**	**4,149,782,552.96**	**3,801,989,197.97**	**3,801,894,555.23**	**-32,356,193.64**	**315,437,161.35**	**315,531,804.09**

9.- LEY DE DISCIPLINA FINANCIERA DE LAS ENTIDADES FEDERATIVAS Y LOS MUNICIPIOS

La Ley de Disciplina Financiera tiene la observancia de los principios y las disposiciones en materia de responsabilidad hacendaria y financiera, la aplicación de reglas y criterios en el manejo de los recursos y contratación de obligaciones por los Entes Públicos; asegurando así a una gestión responsable y sostenible de sus finanzas públicas, generando condiciones favorables para el crecimiento económico y el empleo y la estabilidad del sistema financiero.

Las Entidades Federativas y los Ayuntamientos deberán generar Balances Presupuestarios Sostenibles.

El objetivo de la Ley de Disciplina Financiera es promover finanzas públicas locales sostenibles, a través de reglas de disciplina financiera, el uso responsable de la deuda pública, así como el registro para inscribir y transparentar la totalidad de las obligaciones, entre otras medidas; en informe estamos dando cumplimiento a la Ley de Disciplina financiera presentando los siguientes reportes que la propia Ley establece:

- Balance Presupuestario
- Informe Analítico de la Deuda y Otros Pasivos (A)
- Informe Analítico de la Deuda y Otros Pasivos (B)
- Informe Analítico de Obligaciones Diferentes de Financiamiento
- Estado Analítico de Ingresos Detallado
- Estado Analítico del Presupuesto de Egresos Detallado (Clasificación por Objeto del Gasto)
- Estado Analítico del Presupuesto de Egresos Detallado (Clasificación Administrativa)
- Estado Analítico del Presupuesto de Egresos Detallado (Clasificación Funcional)
- Estado Analítico del Presupuesto de Egresos Detallado (Clasificación de Servicios Personales por Categoría)

GOBIERNO ESTATAL CONSOLIDADO
Balance Presupuestario
Del 1 de enero al 31 de marzo de 2018
(PESOS)

Concepto (c)	Estimado/Aprobado (d)	Devengado	Recaudado / Pagado
A. Ingresos Totales (A = A1+A2+A3)	**67,019,786,656.00**	**18,956,678,073.00**	**18,956,678,073.00**
A1. Ingresos de Libre Disposición	21,437,090,425.00	6,144,426,338.00	6,144,426,338.00
A2. Transferencias Federales Etiquetadas	45,582,696,231.00	11,809,216,735.00	11,809,216,735.00
A3. Financiamiento Neto	0.00	1,003,035,000.00	1,003,035,000.00
B. Egresos Presupuestarios1 (B = B1+B2)	**65,970,792,704.00**	**16,019,478,614.93**	**13,841,460,082.08**
B1. Gasto No Etiquetado (sin incluir Amortización de la Deuda Pública)	16,414,238,600.00	5,303,309,083.23	4,468,596,611.48
B2. Gasto Etiquetado (sin incluir Amortización de la Deuda Pública)	49,556,554,104.00	10,716,169,531.70	9,372,863,470.60
C. Remanentes del Ejercicio Anterior (C = C1 + C2)		**0.00**	**0.00**
C1. Remanentes de Ingresos de Libre Disposición aplicados en el periodo		0.00	0.00
C2. Remanentes de Transferencias Federales Etiquetadas aplicados en el periodo		0.00	0.00
I. Balance Presupuestario (I = A - B + C)	**1,048,993,952.00**	**2,937,199,458.07**	**5,115,217,990.92**
II. Balance Presupuestario sin Financiamiento Neto (II = I - A3)	**0.00**	**1,934,164,458.07**	**4,112,182,990.92**
III. Balance Presupuestario sin Financiamiento Neto y sin Remanentes del Ejercicio Anterior (III= II - C)	**0.00**	**1,934,164,458.07**	**4,112,182,990.92**

Concepto	Aprobado	Devengado	Pagado
E. Intereses, Comisiones y Gastos de la Deuda (E = E1+E2)	**708,781,550.00**	**247,258,097.04**	**247,258,097.04**
E1. Intereses, Comisiones y Gastos de la Deuda con Gasto No Etiquetado	470,705,644.00	201,480,458.33	201,480,458.33
E2. Intereses, Comisiones y Gastos de la Deuda con Gasto Etiquetado	238,075,906.00	45,777,638.71	45,777,638.71
IV. Balance Primario (IV = III + E)	708,781,550.00	2,181,422,555.11	4,359,441,087.96

Concepto	Estimado/ Aprobado	Devengado	Recaudado / Pagado
F. Financiamiento (F = F1 + F2)	**0.00**	**1,234,485,706.06**	**1,287,654,799.12**
F1. Financiamiento con Fuente de Pago de Ingresos de Libre Disposición	0.00	643,827,399.56	643,827,399.56
F2. Financiamiento con Fuente de Pago de Transferencias Federales Etiquetadas	0.00	590,658,306.50	590,658,306.50
G. Amortización de la Deuda (G = G1 + G2)	**1,048,993,952.00**	**987,227,609.02**	**987,227,609.02**
G1. Amortización de la Deuda Pública con Gasto No Etiquetado	143,809,076.00	442,346,941.23	442,346,941.23
G2. Amortización de la Deuda Pública con Gasto Etiquetado	905,184,876.00	544,880,667.79	544,880,667.79
A3. Financiamiento Neto (A3 = F - G)	-1,048,993,952.00	247,258,097.04	300,427,190.10

Concepto	Estimado/ Aprobado	Devengado	Recaudado/ Pagado
A1. Ingresos de Libre Disposición	21,850,287,637.00	6,144,426,338.00	6,144,426,338.00
A3.1 Financiamiento Neto con Fuente de Pago de Ingresos de Libre Disposición (A3.1 = F1 - G1)	-307,040,998.00	201,480,458.33	201,480,458.33
F1. Financiamiento con Fuente de Pago de Ingresos de Libre Disposición	0.00	643,827,399.56	643,827,399.56
G1. Amortización de la Deuda Pública con Gasto No Etiquetado	307,040,998.00	442,346,941.23	442,346,941.23
B1. Gasto No Etiquetado (sin incluir Amortización de la Deuda Pública)	15,147,266,695.00	5,303,309,083.23	4,468,596,611.48
C1. Remanentes de Ingresos de Libre Disposición aplicados en el periodo		0.00	0.00
V.Balance Presupuestario de Recursos Disponibles (V = A1 + A3.1 - B1 + C1)	6,395,979,944.00	1,042,597,713.10	1,877,310,184.85
VI. Balance Presupuestario de Recursos Disponibles sin Financiamiento Neto (VI = V - A3.1)	6,703,020,942.00	841,117,254.77	1,675,829,726.52

Concepto	Estimado/ Aprobado	Devengado	Recaudado/ Pagado
A2. Transferencias Federales Etiquetadas	40,369,197,128.00	11,809,216,735.00	11,809,216,735.00
A3.2 Financiamiento Neto con Fuente de Pago de Transferencias Federales Etiquetadas (A3.2 = F2 - G2)	0.00	45,777,638.71	45,777,638.71
F2. Financiamiento con Fuente de Pago de Transferencias Federales Etiquetadas	0.00	590,658,306.50	590,658,306.50
G2. Amortización de la Deuda Pública con Gasto Etiquetado	0.00	544,880,667.79	544,880,667.79
B2. Gasto Etiquetado (sin incluir Amortización de la Deuda Pública)	47,072,218,070.00	10,716,169,531.70	9,372,863,470.60
C2. Remanentes de Transferencias Federales Etiquetadas aplicados en el periodo		0.00	0.00
VII.Balance Presupuestario de Recursos Etiquetados (VII = A2 + A3.2 - B2 + C2)	-6,703,020,942.00	1,138,824,842.01	2,482,130,903.11
VI. Balance Presupuestario de Recursos Etiquetados sin Financiamiento Neto (VIII = VII - A3.2)	-6,703,020,942.00	1,093,047,203.30	2,436,353,264.40

Primer Informe Trimestral de Avance de Gestion 2018
GOBIERNO ESTATAL CONSOLIDADO
Informe Analítico de la Deuda Pública y Otros Pasivos
Del 01 de Enero al 31 de Marzo de 2018
(PESOS)

Denominación de la Deuda Pública y Otros Pasivos	Saldo al 31 de diciembre de 2017	Disposiciones del Periodo	Amortizaciones del Periodo	Revaluaciones, Reclasificaciones y Otros Ajustes	Saldo Final del Periodo	Pago de Intereses del Periodo	Pago de Comisiones y demás costos asociados durante el
1. Deuda Pública (1=A+B)	**8,960,126,841**	**0**	**767,531,127**	0	**8,028,595,714**	**187,858,121**	**5,284,437**
A. Corto Plazo	**1,900,000,000**	**0**	**683,260,000**	**0**	**1,052,740,000**	**37,468,827**	**0**
a1) Instituciones de Crédito	**1,900,000,000**	**0**	**683,260,000**	**0**	**1,052,740,000**	**37,468,827**	**0**
Interacciones	1,100,000,000	0	683,260,000	0	416,740,000	20,622,583	0
Scotiabank Inverlat	300,000,000	0	61,500,000	0	238,500,000	6,254,316	0
Multiva	500,000,000	0	102,500,000	0	397,500,000	10,591,928	0
a2) Titulos y Valores	0	0	0	0		0	0
a3) Arrendamientos Financieros	0	0	0	0		0	0
B. Largo Plazo	**7,060,126,841**	**0**	**84,271,127**	0	**6,975,855,714**	**150,389,294**	**5,284,437**
b1) Instituciones de Crédito	**4,524,882,310**	**0**	**48,296,674**	0	**4,476,585,637**	**94,144,072**	**201,415**
Banobras	1,184,105,596	0	15,926,060	0	1,168,179,537	23,080,071	170,095
Banobras	56,149,809	0	0	0	56,149,809	1,249,875	31,320
BBVA Bancomer	988,501,462	0	7,066,029	0	981,435,433	21,282,382	0
Santander	2,296,125,443	0	25,304,585	0	2,270,820,858	48,531,744	0
b2) Titulos y Valores	**2,535,244,531**	0	**35,974,453**	0	**2,499,270,077**	**56,245,223**	**5,083,023**
Certificados Bursátiles Oaxaca11	1,456,745,400	0	26,673,900	0	1,430,071,500	32,048,399	3,478,434
Certificados Bursátiles Oaxaca 13	1,078,499,131	0	9,300,553	0	1,069,198,577	24,196,824	1,604,589
b3) Arrendamientos Financieros							
2. Otros Pasivos							
3. Total de la Deuda Pública y Otros Pasivos (3=1+2)	**8,960,126,841**	**-**	**767,531,127**	**-**	**8,028,595,714**	**187,858,121**	**5,284,437**
4. Deuda Contingente (informativo)							
5.Valor de Instrumentos Bono Cupón Cero (Informativo)	**166,373,225**	0	0	1,497,351	**167,870,576**		
Bonos Cert. Bursátiles Oaxaca 13	166,373,225			1,497,351	167,870,576		

Primer Informe Trimestral de Avance de Gestion 2018
GOBIERNO ESTATAL CONSOLIDADO
Informe Analítico de la Deuda Pública y Otros Pasivos
Del 01 de Enero al 31 de Marzo de 2018
(PESOS)

FORMATO DISCIPLINA FINANCIERA 2 (ENERO- MARZO 2018)

Obligaciones a corto plazo	Monto Contratado	Plazo pactado	Tas de Interés	Comisiones y Costos Relacionados	Tasa Efectiva
6.Obligaciones a Corto Plazo					
A. Crédto Scotiabank Inverlat	300,000,000	12	TIIE 28 + 0.58	0	7.95
B. Crédito Múltiva	500,000,000	12	TIIE 28 + 0.72	1,334,000	8.09
C. Crédito Interacciones	1,100,000,000	12	TIIE 28 + 0.82	3,062,400	9.01

Ciudad Administrativa en Tlalixtac de Cabrera, Centro de Oaxaca y Cuidad Judicial en Reyes Mantecón, Mpo. De San Bartolo Coyotepec, Centro Oaxaca.

Informe Analítico de Obligaciones Diferentes de Financiamientos – LDF

Del 1 de Enero al 31 de Marzo de 2018 (b)

(PESOS)

Denominación de las Obligaciones Diferentes de Financiamiento (c)	Fecha del Contrato (d)	Fecha de inicio de operación del proyecto (e)	Fecha de vencimiento (f)	Monto de la inversión pactado (g)	Plazo pactado (h)	Monto promedio mensual del pago de la contraprestación (i)	Monto promedio mensual del pago de la contraprestación correspondiente al pago de inversión (j)	Monto pagado de la inversión al 31 de marzo de 2018 (k)	Monto pagado de la inversión actualizado al 31 de marzo de 2018 (l)	Saldo pendiente por pagar de la inversión al 31 de marzo de 2018 (m = g – l)
(A=a+b+c+d)										
a) APP 1	Enero 03 de 2008	Julio de 2010	Noviembre de 2025	1,588,914,116.53	15 años	16,621,888.12	32,223,440.53	2,957,559,664.30	1,108,500,823.00	480,413,293.11
b) APP 2										
c) APP 3										
d) APP XX										
B. Otros Instrumentos (B=a+b+c+d)										
a) Otro Instrumento 1										
b) Otro Instrumento 2										
c) Otro Instrumento 3										
d) Otro Instrumento XX										
C. Total de Obligaciones Diferentes de Financiamiento (C=A+B)										

FUENTE: Elaborados con información del CONAC. Criterios para la elaboración y presentación homogénea de la información financiera y de los formatos a que hace

NOTA: Se adjunta archivo con que contiene instructivo de llenado de los formatos “Cuadros CONAC Criterios”

Formato 5

Primer Informe Trimestral de Avance de Gestion 2018
GOBIERNO DEL ESTADO DE OAXACA
Estado Analítico de Ingresos Detallado - LDF
Del 1 de enero al 31 de marzo de 2018
(PESOS)

Concepto	Ingreso					Diferencia
	Estimado	Ampliaciones/ (Reducciones)	Modificado	Devengado	Recaudado	
Ingresos de Libre Disposición						
A. Impuestos	**387,968,984**	**-**	**387,968,984**	**508,401,293**	**508,401,293**	**120,432,309**
B. Cuotas y Aportaciones de Seguridad Social	**-**	**-**	**-**	**-**	**-**	**-**
C. Contribuciones de Mejoras	**-**	**-**	**-**	**-**	**-**	**-**
D. Derechos	**391,668,631**	**-**	**391,668,631**	**520,854,126**	**520,854,126**	**129,185,495**
E. Productos	**3,040,463**	**-**	**3,040,463**	**45,958,787**	**45,958,787**	**42,918,324**
F. Aprovechamientos	**2,652,340**	**-**	**2,652,340**	**20,425,959**	**20,425,959**	**17,773,619**
G. Ingresos por Ventas de Bienes y Servicios	**-**	**-**	**-**	**-**	**-**	**-**
H. Participaciones	**4,619,702,247**	**-**	**4,619,702,247**	**4,974,285,291**	**4,974,285,291**	**354,583,044**
(H=h1+h2+h3+h4+h5+h6+h7+h8+h9+h10+h11)						
h1) Fondo General de Participaciones	3,756,720,389	-	3,756,720,389	3,963,606,123	3,963,606,123	206,885,734
h2) Fondo de Fomento Municipal	332,540,290	-	332,540,290	336,028,300	336,028,300	3,488,010
h3) Fondo de Fiscalización y Recaudación	195,825,868	-	195,825,868	185,249,909	185,249,909	- 10,575,959
h4) Fondo de Compensación	148,000,701	-	148,000,701	150,349,695	150,349,695	2,348,994
h5) Fondo de Extracción de Hidrocarburos	-	-	-	-	-	-
h6) Impuesto Especial Sobre Producción y Servicios	69,219,565	-	69,219,565	47,097,918	47,097,918	- 22,121,647
h7) 0.136% de la Recaudación Federal Participable	-	-	-	-	-	-
h8) 3.17% Sobre Extracción de Petróleo	-	-	-	-	-	-
h9) Gasolinas y Diésel	117,395,434	-	117,395,434	119,243,850	119,243,850	1,848,416
h10) Fondo del Impuesto Sobre la Renta	-	-	-	172,709,496	172,709,496	172,709,496
h11) Fondo de Estabilización de los Ingresos de las Entidades Federativas	-	-	-	-	-	-
I. Incentivos Derivados de la Colaboración Fiscal	**79,975,850**	**-**	**79,975,850**	**74,500,882**	**74,500,882**	**- 5,474,968**
(I=i1+i2+i3+i4+i5)		-	-			-
i1) Tenencia o Uso de Vehículos	-	-	-	383	383	383
i2) Fondo de Compensación de ISAN	7,753,993	-	7,753,993	7,754,001	7,754,001	8
i3) Impuesto Sobre Automoviles Nuevos	28,119,882	-	28,119,882	29,734,983	29,734,983	1,615,101
i4) Fondo de Compensación de Repecos-Intermedios	3,511,709	-	3,511,709	2,911,713	2,911,713	- 599,996
i5) Otros Incentivos Económicos	40,590,266	-	40,590,266	34,099,802	34,099,802	- 6,490,464
J. Transferencias	-	-	-	-	-	-
K. Convenios	-	-	-	-	-	-
k1) Otros Convenios y Subsidios	-	-	-	-	-	-
L. Otros Ingresos de Libre Disposición	-	-	-	-	-	-
l1) Participaciones en Ingresos Locales	-	-	-	-	-	-
l2) Otros Ingresos de Libre Disposición	-	-	-	-	-	-
I. Total de Ingresos de Libre Disposición (I=A+B+C+D+E+F+G+H+I+J+K+L)	**5,485,008,515**	**-**	**5,485,008,515**	**6,144,426,338**	**6,144,426,338**	**659,417,823**
Ingresos Excedentes de Ingresos de Libre Disposición	-	-	-	-	-	-
Transferencias Federales Etiquetadas						
A. Aportaciones(A= a1+a2+a3+a4+a5+a6+a7+a8)	**10,865,764,153**	**-**	**10,865,764,153**	**9,104,935,195**	**9,104,935,195**	**- 1,760,828,958**
		-	-			-
a1) Fondo de Aportaciones para la Nómina Educativa y Gasto Operativo	6,135,089,516	-	6,135,089,516	4,431,821,952	4,431,821,952	- 1,703,267,564
		-				
a2) Fondo de Aportaciones para los Servicios de Salud	1,174,011,655	-	1,174,011,655	1,034,971,912	1,034,971,912	- 139,039,743
	-		-			
a3) Fondo de Aportaciones para la Infraestructura Social	2,098,120,222	-	2,098,120,222	2,192,423,901	2,192,423,901	94,303,679
a4) Fondo de Aportaciones para el Fortalecimiento de los Municipios y de las Demarcaciones Territoriales del Distrito Federal	598,945,230	-	598,945,230	602,526,531	602,526,531	3,581,301
a5) Fondo de Aportaciones Múltiples	335,498,424	-	335,498,424	303,150,768	303,150,768	- 32,347,656
	-	-	-			-
a6) Fondo de Aportaciones para la Educación Tecnológica y de Adultos	38,057,178	-	38,057,178	38,598,993	38,598,993	541,815
a7) Fondo de Aportaciones para la Seguridad Pública de los Estados y del Distrito Federal	67,027,413	-	67,027,413	68,642,862	68,642,862	1,615,449
a8) Fondo de Aportaciones para el Fortalecimiento de las Entidades Federativas	419,014,515	-	419,014,515	432,798,276	432,798,276	13,783,761

Formato 5

Primer Informe Trimestral de Avance de Gestion 2018 GOBIERNO DEL ESTADO DE OAXACA Estado Analítico de Ingresos Detallado - LDF Del 1 de enero al 31 de marzo de 2018 (PESOS)						
Concepto	Ingreso					Diferencia
	Estimado	Ampliaciones/ (Reducciones)	Modificado	Devengado	Recaudado	
B. Convenios (B= b1+b2+b3+b4)	502,893,716	-	502,893,716	2,074,325,729	2,074,325,729	1,571,432,013
		-	-			-
b1) Convenios de Protección Social en Salud		-	-	-	-	-
b2) Convenios de Descentralización		-	-	-	-	-
b3) Convenios de Reasignación		-	-	-	-	-
b3) Otros Convenios y Subsidios	502,893,716	-	502,893,716	2,074,325,729	2,074,325,729	1,571,432,013
		-	-		-	-
C. Fondos Distintos de Aportaciones (C=c1+c2)	-	-	-	794,579	794,579	794,579
c1) Fondo para Entidades Federativas y Municipios Productores de Hidrocarburos	-	-	-	794,579	794,579	794,579
c2) Fondo Minero	-	-	-	-	-	-
		-	-		-	-
D. Transferencias, Subsidios y Subvenciones, y Pensiones y Jubilaciones	546,821,887	-	546,821,887	617,516,117	617,516,117	70,694,230
E. Otras Transferencias Federales Etiquetadas	-	-	-	11,645,115	11,645,115	11,645,115
1) Intereses Ganados de Valores, Creditos, Bonos y Otros	-	-	-	11,645,115	11,645,115	11,645,115
II. Total de Transferencias Federales Etiquetadas (II= A+B+C+D+E)	**11,915,479,756**	**-**	**11,915,479,756**	**11,809,216,735**	**11,809,216,735**	**- 106,263,021**
III. Ingresos Derivados de Financiamientos	**-**	**-**	-	**1,003,035,000**	**1,003,035,000**	**1,003,035,000**
A. Ingresos Derivados de Financiamientos	-	-	-	-	-	-
B. Otros Ingresos	-	-	-	1,003,035,000	1,003,035,000	1,003,035,000
1) Fonrec 1200 MDP	-	-	-	1,003,035,000	1,003,035,000	1,003,035,000
IV. Total de Ingresos (IV=I+II+III)	**17,400,488,271**	**-**	**17,400,488,271**	**18,956,678,073**	**18,956,678,073**	**1,556,189,802**
Datos Informativos						
1. Ingresos Derivados de Financiamientos con Fuente de Pago de Ingresos de Libre Disposición						
2. Ingresos derivados de Financiamientos con Fuente de Pago de Transferencias Federales Etiquetadas						
3. Ingresos Derivados de Financiamiento (3 = 1 + 2)						

Primer Informe Trimestral de Avance de Gestion 2018
CUENTA PUBLICA 2018
ESTADO ANALITICO DEL EJERCICIO DEL PRESUPUESTO DE EGRESOS
CLASIFICACIÓN POR OBJETO DEL GASTO (CAPITULO-CONCEPTO)
PERIODO DEL 1º DE ENERO AL 31 DE MARZO

FORMATO 6-A

Cve	Concepto	Aprobado 1	Ampliaciones / Reducciones 2	Modificado 3 = (1+2)	Devengado 4	Pagado Transferido 5	Subejercicio 6 = (3-4)
I. Gasto No Etiquetado		**16,558,047,676.00**	**3,116,083,730.85**	**19,674,131,406.85**	**5,745,656,024.46**	**4,910,943,552.71**	**13,928,475,382.39**
1	**SERVICIOS PERSONALES**	**4,273,231,268.16**	**-67,492,768.56**	**4,205,738,499.60**	**975,939,175.92**	**874,340,600.75**	**3,229,799,323.68**
	1 REMUNERACIONES AL PERSONAL DE CARÁCTER PERMANENTE	1,744,510,064.00	-23,060,591.83	1,721,449,472.17	480,016,593.35	420,032,017.05	1,241,432,878.82
	2 REMUNERACIONES AL PERSONAL DE CARÁCTER TRANSITORIO	275,687,764.16	1,460,889.66	277,148,653.82	75,372,704.88	68,847,828.81	201,775,948.94
	3 REMUNERACIONES ADICIONALES Y ESPECIALES	928,962,594.00	-4,311,938.68	924,650,655.32	173,648,293.42	165,711,725.32	751,002,361.90
	4 SEGURIDAD SOCIAL	132,490,757.00	-4,093,793.50	128,396,963.50	25,150,134.50	25,150,134.50	103,246,829.00
	5 OTRAS PRESTACIONES SOCIALES Y ECONÓMICAS	838,842,648.00	-28,656,043.39	810,186,604.61	196,433,894.38	172,440,600.88	613,752,710.23
	6 PREVISIONES	289,003,718.00	-3,636,336.75	285,367,381.25	6,503,476.65	5,781,614.15	278,863,904.60
	7 PAGO DE ESTÍMULOS A SERVIDORES PÚBLICOS	63,733,723.00	-5,194,954.07	58,538,768.93	18,814,078.74	16,376,680.04	39,724,690.19
2	**MATERIALES Y SUMINISTROS**	**445,249,607.73**	**-1,894,723.60**	**443,354,884.13**	**34,345,035.25**	**20,132,353.94**	**409,009,848.88**
	1 MATERIALES DE ADMINISTRACIÓN, EMISIÓN DE DOCUMENTOS Y ARTÍCULOS OFICIALES	202,270,336.49	-3,821,299.25	198,449,037.24	2,477,359.08	1,249,119.06	195,971,678.16
	2 ALIMENTOS Y UTENSILIOS	68,975,869.81	57,175.63	69,033,045.44	14,393,920.41	7,467,984.03	54,639,125.03
	3 MATERIAS PRIMAS Y MATERIALES DE PRODUCCIÓN Y COMERCIALIZACIÓN	411,743.04	-113,100.66	298,642.38	16,052.18	15,226.18	282,590.20
	4 MATERIALES Y ARTÍCULOS DE CONSTRUCCIÓN Y DE REPARACIÓN	4,722,471.73	-1,760,883.57	2,961,588.16	527,668.92	320,249.39	2,433,919.24
	5 PRODUCTOS QUÍMICOS, FARMACÉUTICOS Y DE LABORATORIO	9,001,599.61	6,241,723.11	15,243,322.72	184,130.42	138,537.50	15,059,192.30
	6 COMBUSTIBLES, LUBRICANTES Y ADITIVOS	79,678,454.92	-1,290,784.23	78,387,670.69	15,843,596.57	10,537,011.79	62,544,074.12
	7 VESTUARIO, BLANCOS, PRENDAS DE PROTECCIÓN Y ARTÍCULOS DEPORTIVOS	64,439,178.55	-49,559.13	64,389,619.42	63,945.82	29,244.42	64,325,673.60
	8 MATERIALES Y SUMINISTROS PARA SEGURIDAD	1,591,925.83	-135,000.00	1,456,925.83	0.00	0.00	1,456,925.83
	9 HERRAMIENTAS, REFACCIONES Y ACCESORIOS MENORES	14,158,027.75	-1,022,995.50	13,135,032.25	838,361.85	374,981.57	12,296,670.40
3	**SERVICIOS GENERALES**	**1,847,770,775.57**	**118,696,238.17**	**1,966,467,013.74**	**645,994,003.83**	**617,691,087.06**	**1,320,473,009.91**
	1 SERVICIOS BÁSICOS	97,981,941.98	-4,905,274.45	93,076,667.53	13,885,734.92	11,568,275.52	79,190,932.61
	2 SERVICIOS DE ARRENDAMIENTO	114,283,673.89	10,037,805.67	124,321,479.56	19,037,778.71	12,977,288.26	105,283,700.85
	3 SERVICIOS PROFESIONALES, CIENTÍFICOS, TÉCNICOS Y OTROS SERVICIOS	127,065,895.36	192,967,122.96	320,033,018.32	185,790,213.80	173,009,923.85	134,242,804.52
	4 SERVICIOS FINANCIEROS, BANCARIOS Y COMERCIALES	92,285,707.39	-878,867.10	91,406,840.29	8,501,330.77	8,330,487.18	82,905,509.52
	5 SERVICIOS DE INSTALACIÓN, REPARACIÓN, MANTENIMIENTO Y CONSERVACIÓN	39,135,508.57	-3,436,564.01	35,698,944.56	5,108,283.37	2,306,178.57	30,590,661.19
	6 SERVICIOS DE COMUNICACIÓN SOCIAL Y PUBLICIDAD	240,192,661.10	-65,521,437.48	174,671,223.62	1,354,006.27	688,486.20	173,317,217.35
	7 SERVICIOS DE TRASLADO Y VIÁTICOS	33,301,801.86	759,384.36	34,061,186.22	5,270,437.57	3,314,761.19	28,790,748.65
	8 SERVICIOS OFICIALES	24,767,319.43	-5,235,920.19	19,531,399.24	2,931,558.28	2,134,561.07	16,599,840.96
	9 OTROS SERVICIOS GENERALES	1,078,756,265.99	-5,090,011.59	1,073,666,254.40	404,114,660.14	403,361,125.22	669,551,594.26
4	**TRANSFERENCIAS, ASIGNACIONES, SUBSIDIOS Y OTRAS AYUDAS**	**7,763,114,208.30**	**1,841,364,197.14**	**9,604,478,405.44**	**3,212,310,775.15**	**2,731,245,066.86**	**6,392,167,630.29**
	1 TRANSFERENCIAS INTERNAS Y ASIGNACIONES AL SECTOR PÚBLICO	7,042,057,256.45	475,008,795.90	7,517,066,052.35	2,011,987,351.15	1,603,421,142.99	5,505,078,701.20
	2 TRANSFERENCIAS AL RESTO DEL SECTOR PÚBLICO	0.00	0.00	0.00	0.00	0.00	0.00
	4 AYUDAS SOCIALES	597,568,092.89	1,355,423,050.20	1,952,991,143.09	1,164,299,606.48	1,105,212,190.77	788,691,536.61
	5 PENSIONES Y JUBILACIONES	44,059,207.00	9,969,070.92	54,028,277.92	21,332,729.07	7,969,357.67	32,695,548.85
	6 TRANSFERENCIAS A FIDEICOMISOS, MANDATOS Y OTROS ANÁLOGOS	29,975,342.96	-2,286,719.88	27,688,623.08	4,077,511.20	4,028,798.18	23,611,111.88
	8 DONATIVOS	49,454,309.00	3,250,000.00	52,704,309.00	10,613,577.25	10,613,577.25	42,090,731.75
5	**BIENES MUEBLES, INMUEBLES E INTANGIBLES**	**3,454,081.24**	**30,810,373.60**	**34,264,454.84**	**3,598,554.93**	**3,472,268.22**	**30,665,899.91**
	1 MOBILIARIO Y EQUIPO DE ADMINISTRACIÓN	3,182,581.24	6,979,039.06	10,161,620.30	92,707.64	4,403.02	10,068,912.66
	2 MOBILIARIO Y EQUIPO EDUCACIONAL Y RECREATIVO	50,000.00	153,124.09	203,124.09	0.00	0.00	203,124.09
	3 EQUIPO E INSTRUMENTAL MÉDICO Y DE LABORATORIO	155,500.00	0.00	155,500.00	0.00	0.00	155,500.00
	4 VEHÍCULOS Y EQUIPO DE TRANSPORTE	0.00	11,200,000.00	11,200,000.00	3,371,704.00	3,371,704.00	7,828,296.00
	5 EQUIPO DE DEFENSA Y SEGURIDAD	0.00	0.00	0.00	0.00	0.00	0.00
	6 MAQUINARIA, OTROS EQUIPOS Y HERRAMIENTAS	66,000.00	8,991,976.34	9,057,976.34	37,982.09	0.00	9,019,994.25
	8 BIENES INMUEBLES	0.00	2,512,597.27	2,512,597.27	0.00	0.00	2,512,597.27
	9 ACTIVOS INTANGIBLES	0.00	973,636.84	973,636.84	96,161.20	96,161.20	877,475.64
6	**INVERSIÓN PÚBLICA**	**1,595,906,145.00**	**1,136,234,986.79**	**2,732,141,131.79**	**212,192,634.82**	**2,786,331.32**	**2,519,948,496.97**
	1 OBRA PÚBLICA EN BIENES DE DOMINIO PÚBLICO	0.00	1,742,093,623.34	1,742,093,623.34	203,844,489.38	845,066.40	1,538,249,133.96
	2 OBRA PÚBLICA EN BIENES PROPIOS	0.00	0.00	0.00	0.00	0.00	0.00
	3 PROYECTOS PRODUCTIVOS Y ACCIONES DE FOMENTO	1,595,906,145.00	-605,858,636.55	990,047,508.45	8,348,145.44	1,941,264.92	981,699,363.01
8	**PARTICIPACIONES Y APORTACIONES**	**0.00**	**17,448,445.00**	**17,448,445.00**	**17,448,445.00**	**17,448,445.00**	**0.00**
	5 CONVENIOS	0.00	17,448,445.00	17,448,445.00	17,448,445.00	17,448,445.00	0.00
9	**DEUDA PÚBLICA**	**629,321,590.00**	**40,916,982.31**	**670,238,572.31**	**643,827,399.56**	**643,827,399.56**	**26,411,172.75**
	1 AMORTIZACIÓN DE LA DEUDA PÚBLICA	143,809,076.00	324,847,073.98	468,656,149.98	442,346,941.23	442,346,941.23	26,309,208.75
	2 INTERESES DE LA DEUDA PÚBLICA	425,873,302.00	-230,155,588.53	195,717,713.47	195,717,713.47	195,717,713.47	0.00
	3 COMISIONES DE LA DEUDA PÚBLICA	8,816,000.00	-8,816,000.00	0.00	0.00	0.00	0.00
	4 GASTOS DE LA DEUDA PÚBLICA	36,016,342.00	-30,151,633.14	5,864,708.86	5,762,744.86	5,762,744.86	101,964.00
	5 COSTO POR COBERTURAS	14,806,870.00	-14,806,870.00	0.00	0.00	0.00	0.00
	9 ADEUDOS DE EJERCICIOS FISCALES ANTERIORES (ADEFAS)	0.00	0.00	0.00	0.00	0.00	0.00
II. Gasto Etiquetado		**50,461,738,980.00**	**4,453,975,219.85**	**54,915,714,199.85**	**11,261,050,199.49**	**9,917,744,138.43**	**43,654,664,000.36**
1	**SERVICIOS PERSONALES**	**0.00**	**0.00**	**0.00**	**0.00**	**0.00**	**0.00**
	2 REMUNERACIONES AL PERSONAL DE CARÁCTER TRANSITORIO	0.00	0.00	0.00	0.00	0.00	0.00
	4 SEGURIDAD SOCIAL	0.00	0.00	0.00	0.00	0.00	0.00
2	**MATERIALES Y SUMINISTROS**	**0.00**	**1,944,557.28**	**1,944,557.28**	**0.00**	**0.00**	**1,944,557.28**
	1 MATERIALES DE ADMINISTRACIÓN, EMISIÓN DE DOCUMENTOS Y ARTÍCULOS OFICIALES	0.00	0.00	0.00	0.00	0.00	0.00
	2 ALIMENTOS Y UTENSILIOS	0.00	0.05	0.05	0.00	0.00	0.05
	4 MATERIALES Y ARTÍCULOS DE CONSTRUCCIÓN Y DE REPARACIÓN	0.00	2,920.29	2,920.29	0.00	0.00	2,920.29

	5 PRODUCTOS QUÍMICOS, FARMACÉUTICOS Y DE LABORATORIO	0.00	419,817.71	419,817.71	0.00	0.00	419,817.71
	7 VESTUARIO, BLANCOS, PRENDAS DE PROTECCIÓN Y ARTÍCULOS DEPORTIVOS	0.00	16,371.38	16,371.38	0.00	0.00	16,371.38
	8 MATERIALES Y SUMINISTROS PARA SEGURIDAD	0.00	959,301.57	959,301.57	0.00	0.00	959,301.57
	9 HERRAMIENTAS, REFACCIONES Y ACCESORIOS MENORES	0.00	546,146.28	546,146.28	0.00	0.00	546,146.28
3	**SERVICIOS GENERALES**	**0.00**	**19,950,389.74**	**19,950,389.74**	**9,068,349.55**	**9,068,349.55**	**10,882,040.19**
	1 SERVICIOS BÁSICOS	0.00	506,285.31	506,285.31	0.00	0.00	506,285.31
	2 SERVICIOS DE ARRENDAMIENTO	0.00	0.00	0.00	0.00	0.00	0.00
	3 SERVICIOS PROFESIONALES, CIENTÍFICOS, TÉCNICOS Y OTROS SERVICIOS	0.00	9,332,459.26	9,332,459.26	5,568,349.99	5,568,349.99	3,764,109.27
	5 SERVICIOS DE INSTALACIÓN, REPARACIÓN, MANTENIMIENTO Y CONSERVACIÓN	0.00	10,111,645.17	10,111,645.17	3,499,999.56	3,499,999.56	6,611,645.61
	6 SERVICIOS DE COMUNICACIÓN SOCIAL Y PUBLICIDAD	0.00	0.00	0.00	0.00	0.00	0.00
	8 SERVICIOS OFICIALES	0.00	0.00	0.00	0.00	0.00	0.00
	9 OTROS SERVICIOS GENERALES	0.00	0.00	0.00	0.00	0.00	0.00
4	**TRANSFERENCIAS, ASIGNACIONES, SUBSIDIOS Y OTRAS AYUDAS**	**31,380,047,037.00**	**900,573,855.77**	**32,280,620,892.77**	**5,822,145,959.66**	**5,804,725,600.28**	**26,458,474,933.11**
	1 TRANSFERENCIAS INTERNAS Y ASIGNACIONES AL SECTOR PÚBLICO	31,027,014,642.00	667,769,890.37	31,694,784,532.37	5,740,039,391.96	5,722,660,411.45	25,954,745,140.41
	2 TRANSFERENCIAS AL RESTO DEL SECTOR PÚBLICO	0.00	194,746,383.57	194,746,383.57	4,675,886.42	4,675,886.42	190,070,497.15
	3 SUBSIDIOS Y SUBVENCIONES	0.00	20,143,513.66	20,143,513.66	20,143,513.66	20,143,513.66	0.00
	4 AYUDAS SOCIALES	24,280,478.00	5,947,952.48	30,228,430.48	7,307,331.52	7,265,952.65	22,921,098.96
	5 PENSIONES Y JUBILACIONES	328,751,917.00	0.00	328,751,917.00	45,411,922.00	45,411,922.00	283,339,995.00
	6 TRANSFERENCIAS A FIDEICOMISOS, MANDATOS Y OTROS ANÁLOGOS	0.00	11,966,115.69	11,966,115.69	4,567,914.10	4,567,914.10	7,398,201.59
5	**BIENES MUEBLES, INMUEBLES E INTANGIBLES**	**74,074,780.00**	**74,189,635.74**	**148,264,415.74**	**27,949,699.70**	**16,944,097.47**	**120,314,716.04**
	1 MOBILIARIO Y EQUIPO DE ADMINISTRACIÓN	5,691,348.00	22,876,636.96	28,567,984.96	17,541,692.89	13,854,555.64	11,026,292.07
	2 MOBILIARIO Y EQUIPO EDUCACIONAL Y RECREATIVO	1,183,432.00	3,108,802.64	4,292,234.64	1,898,501.92	1,223,506.74	2,393,732.72
	3 EQUIPO E INSTRUMENTAL MÉDICO Y DE LABORATORIO	34,000,000.00	42,312,071.15	76,312,071.15	4,675,300.15	1,834,570.09	71,636,771.00
	4 VEHÍCULOS Y EQUIPO DE TRANSPORTE	2,800,000.00	2,959,016.29	5,759,016.29	1,802,739.74	0.00	3,956,276.55
	5 EQUIPO DE DEFENSA Y SEGURIDAD	0.00	0.00	0.00	0.00	0.00	0.00
	6 MAQUINARIA, OTROS EQUIPOS Y HERRAMIENTAS	30,400,000.00	719,050.21	31,119,050.21	31,465.00	31,465.00	31,087,585.21
	9 ACTIVOS INTANGIBLES	0.00	2,214,058.49	2,214,058.49	2,000,000.00	0.00	214,058.49
6	**INVERSIÓN PÚBLICA**	**4,447,773,066.00**	**3,162,357,985.32**	**7,610,131,051.32**	**1,059,583,100.08**	**587,839,812.63**	**6,550,547,951.24**
	1 OBRA PÚBLICA EN BIENES DE DOMINIO PÚBLICO	3,423,595,763.00	3,605,293,728.72	7,028,889,491.72	1,038,741,961.74	575,739,728.22	5,990,147,529.98
	2 OBRA PÚBLICA EN BIENES PROPIOS	0.00	18,416,216.77	18,416,216.77	14,584,202.48	7,138,908.18	3,832,014.29
	3 PROYECTOS PRODUCTIVOS Y ACCIONES DE FOMENTO	1,024,177,303.00	-461,351,960.17	562,825,342.83	6,256,935.86	4,961,176.23	556,568,406.97
8	**PARTICIPACIONES Y APORTACIONES**	**13,416,583,315.00**	**294,958,796.00**	**13,711,542,111.00**	**3,751,644,784.00**	**2,908,507,972.00**	**9,959,897,327.00**
	1 PARTICIPACIONES	4,879,042,749.00	0.00	4,879,042,749.00	1,222,395,813.00	1,222,324,610.00	3,656,646,936.00
	3 APORTACIONES	8,537,540,566.00	294,799,875.00	8,832,340,441.00	2,529,196,827.00	1,686,131,218.00	6,303,143,614.00
	5 CONVENIOS	0.00	158,921.00	158,921.00	52,144.00	52,144.00	106,777.00
9	**DEUDA PÚBLICA**	**1,143,260,782.00**	**0.00**	**1,143,260,782.00**	**590,658,306.50**	**590,658,306.50**	**552,602,475.50**
	1 AMORTIZACIÓN DE LA DEUDA PÚBLICA	905,184,876.00	0.00	905,184,876.00	544,880,667.79	544,880,667.79	360,304,208.21
	2 INTERESES DE LA DEUDA PÚBLICA	238,075,906.00	0.00	238,075,906.00	45,777,638.71	45,777,638.71	192,298,267.29

Primer Informe Trimestral de Avance de Gestion 2018
CUENTA PUBLICA 2018
ESTADO ANALITICO DEL EJERCICIO DEL PRESUPUESTO DE EGRESOS
CLASIFICACIÓN ADMINISTRATIVA
PERIODO DEL 1º DE ENERO AL 31 DE MARZO

FORMATO 6-B

Cve	C o n c e p t o	Aprobado	Ampliaciones /	Modificado	Devengado	Pagado	Subejercicio
		1	Reducciones	3 = (1+2)	4	Transferido	6 = (3-4)
			2			5	
I. Gasto No Etiquetado		**16,558,047,676.00**	**3,116,083,730.85**	**19,674,131,406.85**	**5,745,656,024.46**	**4,910,943,552.71**	**13,928,475,382.39**
101	GUBERNATURA	135,302,126.00	2,995,484.65	138,297,610.65	38,618,939.41	37,864,138.96	99,678,671.24
102	SECRETARÍA GENERAL DE GOBIERNO	333,971,603.00	-54,628,225.36	279,343,377.64	66,780,986.77	36,301,635.60	212,562,390.87
104	SECRETARÍA DE SEGURIDAD PÚBLICA	1,514,775,368.90	445,000.00	1,515,220,368.90	321,328,368.86	301,237,416.45	1,193,892,000.04
106	SECRETARÍA DE LAS INFRAESTRUCTURAS Y EL ORDENAMIENTO TERRITORIAL SUSTENTABL	222,933,346.00	248,525,735.62	471,459,081.62	220,214,029.22	50,651,115.05	251,245,052.40
109	SECRETARÍA DE VIALIDAD Y TRANSPORTE	133,807,603.00	49,460,387.26	183,267,990.26	31,584,401.86	30,616,308.19	151,683,588.40
110	SECRETARÍA DE LAS CULTURAS Y ARTES DE OAXACA	177,968,701.00	-13,093,838.29	164,874,862.71	37,481,579.58	35,173,065.03	127,393,283.13
111	SECRETARÍA DE DESARROLLO SOCIAL Y HUMANO	70,340,678.00	-6,933,411.74	63,407,266.26	23,106,549.23	22,938,872.68	40,300,717.03
112	SECRETARÍA DE ASUNTOS INDÍGENAS	22,101,702.00	-54,506.87	22,047,195.13	5,748,201.12	5,527,994.22	16,298,994.01
113	SECRETARÍA DE DESARROLLO AGROPECUARIO, PESCA Y ACUACULTURA	233,158,561.00	13,398,736.19	246,557,297.19	53,927,164.32	53,162,227.03	192,630,132.87
114	SECRETARÍA DE FINANZAS	578,934,314.00	188,916,278.51	767,850,592.51	287,051,084.78	244,789,256.14	480,799,507.73
115	INVERSIÓN, PREVISIÓN Y PARIPASSU	3,535,685,932.53	200,442,718.20	3,736,128,650.73	0.00	0.00	3,736,128,650.73
116	SECRETARÍA DE FINANZAS-NORMATIVA	1,297,720,390.00	1,242,044,483.91	2,539,764,873.91	1,945,925,406.45	1,945,437,074.45	593,839,467.46
117	SECRETARÍA DE ADMINISTRACIÓN	1,188,157,194.90	28,401,836.06	1,216,559,030.96	299,389,312.66	295,392,743.45	917,169,718.30
118	SECRETARÍA DE ADMINISTRACIÓN-DIRECCIÓN DE RECURSOS HUMANOS	407,000,000.00	-5,359,531.42	401,640,468.58	62,753,231.90	62,691,131.90	338,887,236.68
119	SECRETARÍA DE LA CONTRALORÍA Y TRANSPARENCIA GUBERNAMENTAL	98,661,716.95	-3,719,674.38	94,942,042.57	26,122,727.35	26,106,201.99	68,819,315.22
120	JEFATURA DE LA GUBERNATURA	28,318,876.00	-6,224,643.96	22,094,232.04	4,411,588.07	4,207,332.33	17,682,643.97
121	CONSEJERÍA JURÍDICA DEL GOBIERNO DEL ESTADO	277,945,236.96	-954,318.41	276,990,918.55	67,388,250.28	25,733,488.56	209,602,668.27
122	COORDINACIÓN GENERAL DE EDUCACIÓN MEDIA SUPERIOR Y SUPERIOR, CIENCIA Y TECNOI	35,005,017.00	41,199,228.36	76,204,245.36	46,892,537.00	46,702,265.25	29,311,708.36
123	COORDINACIÓN GENERAL DE ENLACE FEDERAL Y RELACIONES INTERNACIONALES	12,876,466.00	-1,074,318.48	11,802,147.52	1,881,889.90	840,640.44	9,920,257.62
124	COORDINACIÓN GENERAL DE COMUNICACIÓN SOCIAL Y VOCERÍA DEL GOBIERNO DEL ESTAI	266,593,383.00	-65,388,168.44	201,205,214.56	8,868,901.37	8,390,266.53	192,336,313.19
125	COORDINACIÓN PARA LA ATENCIÓN DE LOS DERECHOS HUMANOS	6,383,094.00	-11,806.68	6,371,287.32	1,798,622.00	1,741,302.96	4,572,665.32
126	COORDINACIÓN GENERAL DEL COMITÉ ESTATAL DE PLANEACIÓN PARA EL DESARROLLO DE	107,100,789.00	-651,644.12	106,449,144.88	25,437,852.80	25,023,260.07	81,011,292.08
127	SECRETARIADO EJECUTIVO DEL SISTEMA ESTATAL DE SEGURIDAD PÚBLICA	24,964,373.00	-172,719.04	24,791,653.96	7,016,068.80	6,874,993.29	17,775,585.16
128	SECRETARÍA DE ECONOMÍA	147,024,930.75	33,082.46	147,058,013.21	35,277,629.79	34,480,299.36	111,780,383.42
129	SECRETARÍA DE TURISMO	84,844,822.00	32,444,564.62	117,289,386.62	19,526,812.13	19,427,043.78	97,762,574.49
130	SECRETARÍA DE LA MUJER OAXAQUEÑA	16,649,925.00	-581,810.75	16,068,114.25	3,818,744.00	3,408,401.55	12,249,370.25
131	SECRETARÍA DEL MEDIO AMBIENTE, ENERGÍAS Y DESARROLLO SUSTENTABLE	46,066,680.00	-18,219,232.38	27,847,447.62	6,589,619.05	6,537,479.79	21,257,828.57
201	CONGRESO DEL ESTADO	397,297,349.93	50,000,000.00	447,297,349.93	169,011,391.90	156,775,906.83	278,285,958.03
202	óRGANO SUPERIOR DE FISCALIZACIóN DEL ESTADO DE OAXACA	75,300,000.00	20,000,000.00	95,300,000.00	20,147,931.48	19,865,896.28	75,152,068.52
301	TRIBUNAL SUPERIOR DE JUSTICIA	159,280,980.00	0.00	159,280,980.00	37,797,513.42	36,538,356.13	121,483,466.58
302	CONSEJO DE LA JUDICATURA	660,058,906.00	-34,994,922.16	625,063,983.84	148,724,612.95	139,972,717.07	476,339,370.89
401	DEFENSORÍA DE LOS DERECHOS HUMANOS DEL PUEBLO DE OAXACA	40,604,284.00	0.00	40,604,284.00	8,568,958.89	7,296,029.90	32,035,325.11
402	INSTITUTO ESTATAL ELECTORAL Y DE PARTICIPACIÓN CIUDADANA DE OAXACA	198,012,285.89	222,982,429.75	420,994,715.64	176,148,521.54	311,139.00	244,846,194.10
403	UNIVERSIDAD AUTÓNOMA "BENITO JUÁREZ" DE OAXACA	100,338,093.00	0.00	100,338,093.00	43,491,466.61	43,491,466.61	56,846,626.39
404	COMISIÓN ESTATAL DE ARBITRAJE MÉDICO DE OAXACA	12,073,176.00	0.00	12,073,176.00	2,773,828.72	2,698,671.52	9,299,347.28
405	INSTITUTO DE ACCESO A LA INFORMACIÓN PÚBLICA Y PROTECCIÓN DE DATOS PERSONALES	28,212,990.00	0.00	28,212,990.00	5,585,948.21	5,165,308.82	22,627,041.79
406	FISCALÍA GENERAL DEL ESTADO DE OAXACA	678,461,467.00	9,867,000.00	688,328,467.00	155,281,387.65	135,345,780.56	533,047,079.35
407	TRIBUNAL ELECTORAL DEL ESTADO DE OAXACA	38,469,076.00	0.00	38,469,076.00	9,827,050.01	9,689,084.46	28,642,025.99
408	TRIBUNAL DE JUSTICIA ADMINISTRATIVA DEL ESTADO DE OAXACA	0.00	34,994,922.16	34,994,922.16	0.00	0.00	34,994,922.16
501	CAMINOS Y AEROPISTAS DE OAXACA	210,990,705.92	1,529,388.85	212,520,094.77	50,804,692.88	42,740,022.25	161,715,401.89
502	CASA DE LA CULTURA OAXAQUEÑA	24,806,295.81	-52,442.60	24,753,853.21	6,936,374.08	6,729,441.18	17,817,479.13
504	CENTRO DE LAS ARTES DE SAN AGUSTÍN	4,498,903.00	0.00	4,498,903.00	1,506,128.83	1,505,728.83	2,992,774.17
506	COLEGIO DE BACHILLERES DEL ESTADO DE OAXACA	431,206,173.00	16,099,330.04	447,305,503.04	239,402,166.92	135,246,040.23	207,903,336.12
507	COLEGIO DE ESTUDIOS CIENTÍFICOS Y TECNOLÓGICOS DEL ESTADO DE OAXACA	306,702,829.00	0.00	306,702,829.00	140,686,364.32	119,401,129.55	166,016,464.68
508	COLEGIO SUPERIOR PARA LA EDUCACIÓN INTEGRAL INTERCULTURAL DE OAXACA	0.00	0.00	0.00	0.00	0.00	0.00
510	COMISIÓN ESTATAL DE CULTURA FÍSICA Y DEPORTE	45,741,564.00	11,598,847.83	57,340,411.83	11,081,776.63	6,410,928.26	46,258,635.20
511	COMISIÓN ESTATAL DE VIVIENDA	79,548,535.00	23,469,550.87	103,018,085.87	23,533,309.85	17,179,274.50	79,484,776.02
512	COMISIÓN ESTATAL DEL AGUA	233,977,583.00	17,376,511.53	251,354,094.53	62,454,121.12	37,504,493.56	188,899,973.41
513	COMISIÓN ESTATAL FORESTAL	6,028,422.00	3,513,219.51	9,541,641.51	1,210,386.95	1,062,065.69	8,331,254.56
514	COMISIÓN ESTATAL PARA LA PLANEACIÓN DE LA EDUCACIÓN SUPERIOR	2,071,812.00	-1,003.01	2,070,808.99	427,799.29	422,280.00	1,643,009.70
515	COMISIÓN ESTATAL PARA LA PLANEACIÓN Y LA PROGRAMACIÓN DE LA EDUCACIÓN MEDIA S	1,293,643.92	-60,456.01	1,233,187.91	291,525.25	277,477.25	941,662.66
516	COMISIÓN PARA LA REGULARIZACIÓN DE LA TENENCIA DE LA TIERRA URBANA DEL ESTADO	4,020,576.00	-155,103.64	3,865,472.36	947,700.20	920,969.74	2,917,772.16
517	CONSEJO ESTATAL DE PREVENCIÓN Y CONTROL DEL SIDA	9,232,575.00	-1,050,908.70	8,181,666.30	1,249,714.99	1,047,599.32	6,931,951.31
519	CONSEJO OAXAQUEÑO DE CIENCIA, TECNOLOGÍA E INNOVACIóN.	4,619,879.00	-466,417.22	4,153,461.78	856,672.43	821,872.43	3,296,789.35
520	COORDINACIÓN ESTATAL DE PROTECCIÓN CIVIL DE OAXACA	6,090,453.99	2,891,657.45	8,982,111.44	6,444,486.31	6,212,168.47	2,537,625.13
521	CORPORACIÓN OAXAQUEÑA DE RADIO Y TELEVISIÓN	54,369,309.20	-7,718.36	54,361,590.84	12,001,207.77	11,609,660.81	42,360,383.07
522	DIRECCIÓN GENERAL DE POBLACIÓN DE OAXACA	3,824,733.00	-800.59	3,823,932.41	982,551.68	959,274.93	2,841,380.73
523	HOSPITAL DE LA NIÑEZ OAXAQUEÑA	29,342,057.12	6,110,315.28	35,452,372.40	5,122,903.22	4,829,050.70	30,329,469.18
524	INSTITUTO DE CAPACITACIÓN Y PRODUCTIVIDAD PARA EL TRABAJO DEL ESTADO DE OAXAC	28,985,867.00	-1,810,471.77	27,175,395.23	4,596,814.48	4,166,680.87	22,578,580.75
525	INSTITUTO DE ESTUDIOS DE BACHILLERATO DEL ESTADO DE OAXACA	353,291,841.00	1,078,788.82	354,370,629.82	77,268,076.59	76,837,137.32	277,102,553.23
526	INSTITUTO DE LA JUVENTUD DEL ESTADO DE OAXACA	20,393,564.00	-228,492.56	20,165,071.44	4,160,326.73	4,115,137.13	16,004,744.71
528	INSTITUTO DEL PATRIMONIO CULTURAL DEL ESTADO DE OAXACA	6,553,681.00	29,248,801.80	35,802,482.80	1,634,839.17	1,431,838.62	34,167,643.63
530	INSTITUTO ESTATAL DE EDUCACIÓN PARA ADULTOS	0.00	0.00	0.00	0.00	0.00	0.00
531	INSTITUTO ESTATAL DE EDUCACIÓN PÚBLICA DE OAXACA	0.00	22,000,000.00	22,000,000.00	12,000,000.00	12,000,000.00	10,000,000.00
532	INSTITUTO OAXAQUEÑO CONSTRUCTOR DE INFRAESTRUCTURA FÍSICA EDUCATIVA	33,885,839.00	2,512,511.47	36,398,350.47	7,269,058.32	3,934,071.74	29,129,292.15
533	INSTITUTO OAXAQUEÑO DE ATENCIÓN AL MIGRANTE	15,462,153.96	6,395,048.48	21,857,202.44	5,454,262.99	5,033,719.55	16,402,939.45
534	INSTITUTO OAXAQUEÑO DE LAS ARTESANÍAS	9,568,245.84	-9,381.56	9,558,864.28	2,145,992.83	2,026,466.05	7,412,871.45
535	INSTITUTO TECNOLÓGICO SUPERIOR DE SAN MIGUEL EL GRANDE	12,558,024.00	0.00	12,558,024.00	4,693,665.81	4,456,154.28	7,864,358.19
536	INSTITUTO TECNOLÓGICO SUPERIOR DE TEPOSCOLULA	12,836,841.00	0.00	12,836,841.00	1,929,735.70	0.00	10,907,105.30
538	NOVAUNIVERSITAS	20,060,337.00	0.00	20,060,337.00	4,270,561.19	4,245,890.13	15,789,775.81
539	SERVICIOS DE AGUA POTABLE Y ALCANTARILLADO DE OAXACA	279,606,392.00	139,117,931.91	418,724,323.91	52,524,903.48	40,905,238.53	366,199,420.43
540	SERVICIOS DE SALUD DEL ESTADO DE OAXACA	0.00	68,247,137.16	68,247,137.16	67,988,273.42	67,988,273.42	258,863.74
541	SISTEMA PARA EL DESARROLLO INTEGRAL DE LA FAMILIA DEL ESTADO DE OAXACA	292,191,352.00	344,655,482.86	636,846,834.86	269,712,911.96	186,984,813.42	367,133,922.90
542	UNIVERSIDAD DE CHALCATONGO	15,875,580.00	0.00	15,875,580.00	3,383,045.16	3,207,811.87	12,492,534.84
543	UNIVERSIDAD DE LA CAÑADA	15,668,019.00	0.00	15,668,019.00	6,334,361.06	6,334,361.06	9,333,657.94
544	UNIVERSIDAD DE LA COSTA	14,336,534.00	0.00	14,336,534.00	3,670,895.87	3,606,992.51	10,665,638.13
545	UNIVERSIDAD DE LA SIERRA JUÁREZ	20,165,513.00	0.00	20,165,513.00	7,115,584.29	7,115,584.29	13,049,928.71

546	UNIVERSIDAD DE LA SIERRA SUR	59,999,150.00	0.00	59,999,150.00	19,309,748.94	19,309,748.94	40,689,401.06
547	UNIVERSIDAD DEL ISTMO	59,603,298.00	0.00	59,603,298.00	17,817,046.49	8,174,928.62	41,786,251.51
548	UNIVERSIDAD DEL MAR	98,981,846.00	0.00	98,981,846.00	37,249,584.06	37,249,584.06	61,732,261.94
549	UNIVERSIDAD DEL PAPALOAPAN	76,984,565.00	0.00	76,984,565.00	21,827,066.70	21,827,066.70	55,157,498.30
550	UNIVERSIDAD TECNOLÓGICA DE LA MIXTECA	79,260,143.00	0.00	79,260,143.00	34,356,898.15	34,356,898.15	44,903,244.85
551	UNIVERSIDAD TECNOLÓGICA DE LA SIERRA SUR DE OAXACA	6,219,900.00	0.00	6,219,900.00	2,713,282.50	2,677,257.83	3,506,617.50
552	UNIVERSIDAD TECNOLÓGICA DE LOS VALLES CENTRALES	17,938,245.00	0.00	17,938,245.00	6,933,138.30	6,649,218.74	11,005,106.70
553	RÉGIMEN ESTATAL DE PROTECCIÓN SOCIAL EN SALUD DEL ESTADO DE OAXACA	0.00	237,517,109.04	237,517,109.04	6,263,393.80	6,263,393.80	231,253,715.24
554	DEFENSORÍA PÚBLICA DEL ESTADO DE OAXACA	53,911,043.80	-783,904.94	53,127,138.86	14,188,008.47	13,675,711.98	38,939,130.39
555	INSTITUTO OAXAQUEÑO DEL EMPRENDEDOR Y DE LA COMPETITIVIDAD	13,229,092.00	-1,818,787.02	11,410,304.98	2,020,507.91	1,957,419.67	9,389,797.07
558	INSTITUTO DE LA FUNCIÓN REGISTRAL DEL ESTADO DE OAXACA	15,133,917.00	-98,076.61	15,035,840.39	3,521,246.13	3,070,088.42	11,514,594.26
601	FIDEICOMISO PARA EL DESARROLLO LOGÍSTICO DEL ESTADO DE OAXACA	7,305,974.00	-1,721,493.48	5,584,480.52	1,653,207.46	1,630,655.16	3,931,273.06
602	FIDEICOMISO DE FOMENTO PARA EL ESTADO DE OAXACA	6,453,408.96	-1,599,210.65	4,854,198.31	1,407,373.21	1,402,658.22	3,446,825.10
603	OFICINA DE CONVENCIONES Y VISITANTES DE OAXACA	3,815,960.00	-93,517.35	3,722,442.65	745,373.13	723,927.40	2,977,069.52
801	OFICINA DE PENSIONES DEL ESTADO DE OAXACA	57,003,861.67	1,142,723.75	58,146,585.42	29,809,402.36	16,850,589.30	28,337,183.06
901	MUNICIPIOS - PARTICIPACIONES Y APORTACIONES	0.00	17,448,445.00	17,448,445.00	17,448,445.00	17,448,445.00	0.00
II. Gasto Etiquetado		**50,461,738,980.00**	**4,453,975,219.85**	**54,915,714,199.85**	**11,261,050,199.49**	**9,917,744,138.43**	**43,654,664,000.36**
101	GUBERNATURA	5,670,987.00	0.00	5,670,987.00	1,258,580.20	1,258,580.20	4,412,406.80
102	SECRETARÍA GENERAL DE GOBIERNO	24,117,147.00	0.00	24,117,147.00	3,832,252.00	3,832,252.00	20,284,895.00
104	SECRETARÍA DE SEGURIDAD PÚBLICA	19,316,997.00	0.00	19,316,997.00	3,480,217.15	3,480,217.15	15,836,779.85
106	SECRETARÍA DE LAS INFRAESTRUCTURAS Y EL ORDENAMIENTO TERRITORIAL SUSTENTABL	18,595,140.00	238,849,778.96	257,444,918.96	192,790,367.59	3,384,980.00	64,654,551.37
109	SECRETARÍA DE VIALIDAD Y TRANSPORTE	8,153,764.00	0.00	8,153,764.00	1,623,793.75	1,623,793.75	6,529,970.25
110	SECRETARÍA DE LAS CULTURAS Y ARTES DE OAXACA	11,366,562.00	9,188,493.57	20,555,055.57	7,838,048.26	6,542,288.63	12,717,007.31
111	SECRETARÍA DE DESARROLLO SOCIAL Y HUMANO	3,453,483.00	0.00	3,453,483.00	880,673.20	880,673.20	2,572,809.80
112	SECRETARÍA DE ASUNTOS INDÍGENAS	1,280,688.00	0.00	1,280,688.00	279,345.90	279,345.90	1,001,342.10
113	SECRETARÍA DE DESARROLLO AGROPECUARIO, PESCA Y ACUACULTURA	20,525,967.00	0.00	20,525,967.00	3,759,491.25	3,759,491.25	16,766,475.75
114	SECRETARÍA DE FINANZAS	32,451,407.00	0.00	32,451,407.00	6,089,408.85	6,089,408.85	26,361,998.15
115	INVERSIÓN, PREVISIÓN Y PARIPASSU	4,514,494,054.00	916,023,634.93	5,430,517,688.93	0.00	0.00	5,430,517,688.93
116	SECRETARÍA DE FINANZAS-NORMATIVA	1,143,260,782.00	12,012,822.15	1,155,273,604.15	595,226,220.60	595,226,220.60	560,047,383.55
117	SECRETARÍA DE ADMINISTRACIÓN	42,197,673.00	493,948.01	42,691,621.01	6,443,619.15	6,443,619.15	36,248,001.86
119	SECRETARÍA DE LA CONTRALORÍA Y TRANSPARENCIA GUBERNAMENTAL	7,341,965.00	5,913,374.41	13,255,339.41	1,278,909.25	1,278,909.25	11,976,430.16
120	JEFATURA DE LA GUBERNATURA	1,175,438.00	0.00	1,175,438.00	189,487.70	189,487.70	985,950.30
121	CONSEJERÍA JURÍDICA DEL GOBIERNO DEL ESTADO	23,836,979.00	0.00	23,836,979.00	4,653,397.20	4,653,397.20	19,183,581.80
122	COORDINACIÓN GENERAL DE EDUCACIÓN MEDIA SUPERIOR Y SUPERIOR, CIENCIA Y TECNOI	735,430.00	545,998.54	1,281,428.54	770,702.94	224,704.40	510,725.60
123	COORDINACIÓN GENERAL DE ENLACE FEDERAL Y RELACIONES INTERNACIONALES	313,000.00	0.00	313,000.00	37,378.15	37,378.15	275,621.85
124	COORDINACIÓN GENERAL DE COMUNICACIÓN SOCIAL Y VOCERÍA DEL GOBIERNO DEL ESTAI	2,305,659.00	0.00	2,305,659.00	469,860.60	469,860.60	1,835,798.40
125	COORDINACIÓN PARA LA ATENCIÓN DE LOS DERECHOS HUMANOS	246,791.00	0.00	246,791.00	65,954.60	65,954.60	180,836.40
126	COORDINACIÓN GENERAL DEL COMITÉ ESTATAL DE PLANEACIÓN PARA EL DESARROLLO DE	7,788,865.00	0.00	7,788,865.00	1,506,634.30	1,506,634.30	6,282,230.70
127	SECRETARIADO EJECUTIVO DEL SISTEMA ESTATAL DE SEGURIDAD PÚBLICA	1,440,566.00	62,009,839.42	63,450,405.42	41,681,014.67	31,364,449.88	21,769,390.75
128	SECRETARÍA DE ECONOMÍA	11,246,650.00	0.00	11,246,650.00	2,182,730.55	2,182,730.55	9,063,919.45
129	SECRETARÍA DE TURISMO	6,499,043.00	17,537,620.74	24,036,663.74	1,182,316.10	1,182,316.10	22,854,347.64
130	SECRETARÍA DE LA MUJER OAXAQUEÑA	516,357.00	0.00	516,357.00	101,927.05	101,927.05	414,429.95
131	SECRETARÍA DEL MEDIO AMBIENTE, ENERGÍAS Y DESARROLLO SUSTENTABLE	1,375,374.00	0.00	1,375,374.00	181,746.95	181,746.95	1,193,627.05
403	UNIVERSIDAD AUTÓNOMA "BENITO JUÁREZ" DE OAXACA	870,774,537.00	0.00	870,774,537.00	268,720,000.00	268,720,000.00	602,054,537.00
501	CAMINOS Y AEROPISTAS DE OAXACA	0.00	153,003,635.33	153,003,635.33	66,169,408.47	61,159,946.61	86,834,226.86
504	CENTRO DE LAS ARTES DE SAN AGUSTÍN	0.00	1,632,708.94	1,632,708.94	103,023.84	103,023.84	1,529,685.10
506	COLEGIO DE BACHILLERES DEL ESTADO DE OAXACA	431,206,173.00	20,262,866.54	451,469,039.54	20,634,920.82	444,015.04	430,834,118.72
507	COLEGIO DE ESTUDIOS CIENTÍFICOS Y TECNOLÓGICOS DEL ESTADO DE OAXACA	306,702,828.00	0.00	306,702,828.00	0.00	0.00	306,702,828.00
508	COLEGIO SUPERIOR PARA LA EDUCACIÓN INTEGRAL INTERCULTURAL DE OAXACA	127,154,764.00	0.00	127,154,764.00	25,303,060.75	25,303,060.75	101,851,703.25
511	COMISIÓN ESTATAL DE VIVIENDA	0.00	370,577,412.63	370,577,412.63	286,542,545.07	286,542,545.07	84,034,867.56
512	COMISIÓN ESTATAL DEL AGUA	0.00	424,254,719.40	424,254,719.40	87,588,954.17	49,540,224.71	336,665,765.23
513	COMISIÓN ESTATAL FORESTAL	0.00	4,513,958.72	4,513,958.72	0.00	0.00	4,513,958.72
517	CONSEJO ESTATAL DE PREVENCIÓN Y CONTROL DEL SIDA	0.00	8,264,579.35	8,264,579.35	2,136,963.15	2,136,963.15	6,127,616.20
519	CONSEJO OAXAQUEÑO DE CIENCIA, TECNOLOGÍA E INNOVACIóN.	0.00	0.00	0.00	0.00	0.00	0.00
523	HOSPITAL DE LA NIÑEZ OAXAQUEÑA	0.00	21,336.49	21,336.49	0.00	0.00	21,336.49
524	INSTITUTO DE CAPACITACIÓN Y PRODUCTIVIDAD PARA EL TRABAJO DEL ESTADO DE OAXAC	43,478,800.00	0.00	43,478,800.00	6,527,120.74	6,108,148.22	36,951,679.26
528	INSTITUTO DEL PATRIMONIO CULTURAL DEL ESTADO DE OAXACA	0.00	13,000,000.00	13,000,000.00	0.00	0.00	13,000,000.00
530	INSTITUTO ESTATAL DE EDUCACIÓN PARA ADULTOS	135,748,240.00	0.00	135,748,240.00	30,768,611.30	30,746,993.84	104,979,628.70
531	INSTITUTO ESTATAL DE EDUCACIÓN PÚBLICA DE OAXACA	22,520,999,063.00	0.00	22,520,999,063.00	4,404,403,546.88	4,404,403,546.88	18,116,595,516.12
532	INSTITUTO OAXAQUEÑO CONSTRUCTOR DE INFRAESTRUCTURA FÍSICA EDUCATIVA	0.00	269,518,815.93	269,518,815.93	189,949,406.72	16,361,072.71	79,569,409.21
533	INSTITUTO OAXAQUEÑO DE ATENCIÓN AL MIGRANTE	0.00	0.01	0.01	0.00	0.00	0.01
535	INSTITUTO TECNOLÓGICO SUPERIOR DE SAN MIGUEL EL GRANDE	12,558,024.00	0.00	12,558,024.00	56,044.18	28,950.00	12,501,979.82
536	INSTITUTO TECNOLÓGICO SUPERIOR DE TEPOSCOLULA	12,836,841.00	186,897.00	13,023,738.00	1,404,903.28	0.00	11,618,834.72
539	SERVICIOS DE AGUA POTABLE Y ALCANTARILLADO DE OAXACA	0.00	209,386,769.37	209,386,769.37	132,255,583.34	130,575,609.07	77,131,186.03
540	SERVICIOS DE SALUD DEL ESTADO DE OAXACA	4,256,675,351.00	501,122,132.32	4,757,797,483.32	951,665,905.23	894,666,111.22	3,806,131,578.09
541	SISTEMA PARA EL DESARROLLO INTEGRAL DE LA FAMILIA DEL ESTADO DE OAXACA	0.00	584,881,243.00	584,881,243.00	0.00	0.00	584,881,243.00
542	UNIVERSIDAD DE CHALCATONGO	0.00	18,180,215.62	18,180,215.62	557,217.38	557,217.38	17,622,998.24
543	UNIVERSIDAD DE LA CAÑADA	9,418,450.00	5,869,038.07	15,287,488.07	4,895,357.35	4,895,357.35	10,392,130.72
544	UNIVERSIDAD DE LA COSTA	0.00	19,770,010.49	19,770,010.49	3,850,536.62	3,850,536.62	15,919,473.87
545	UNIVERSIDAD DE LA SIERRA JUÁREZ	9,418,450.00	1,317,158.50	10,735,608.50	633,022.00	633,022.00	10,102,586.50
546	UNIVERSIDAD DE LA SIERRA SUR	11,796,939.00	36,076,392.04	47,873,331.04	14,654,809.20	14,654,809.20	33,218,521.84
547	UNIVERSIDAD DEL ISTMO	20,312,408.00	3,215,415.72	23,527,823.72	1,215,751.68	0.00	22,312,072.04
548	UNIVERSIDAD DEL MAR	79,012,785.00	6,850,687.65	85,863,472.65	2,977,869.32	2,977,869.32	82,885,603.33
549	UNIVERSIDAD DEL PAPALOAPAN	8,936,956.00	2,310,169.53	11,247,125.53	611,636.63	611,636.63	10,635,488.90
550	UNIVERSIDAD TECNOLÓGICA DE LA MIXTECA	74,260,143.00	13,752,644.53	88,012,787.53	12,049,779.64	12,049,779.64	75,963,007.89
551	UNIVERSIDAD TECNOLÓGICA DE LA SIERRA SUR DE OAXACA	6,219,900.00	389,100.00	6,609,000.00	380,100.00	380,100.00	6,228,900.00
552	UNIVERSIDAD TECNOLÓGICA DE LOS VALLES CENTRALES	17,938,245.00	1,920,000.00	19,858,245.00	1,920,000.00	1,920,000.00	17,938,245.00
553	RÉGIMEN ESTATAL DE PROTECCIÓN SOCIAL EN SALUD DEL ESTADO DE OAXACA	2,180,000,000.00	0.00	2,180,000,000.00	88,197,619.84	88,197,619.84	2,091,802,380.16
555	INSTITUTO OAXAQUEÑO DEL EMPRENDEDOR Y DE LA COMPETITIVIDAD	0.00	11,319,815.17	11,319,815.17	608,239.85	608,239.85	10,711,575.32
901	MUNICIPIOS - PARTICIPACIONES Y APORTACIONES	13,416,583,315.00	315,102,309.66	13,731,685,624.66	3,771,788,297.66	2,928,651,485.66	9,959,897,327.00
902	INVERSIÓN CONCERTADA	0.00	194,699,677.11	194,699,677.11	4,675,886.42	4,675,886.42	190,023,790.69
	TOTAL DEL GASTO:	**67,019,786,656.00**	**7,570,058,950.70**	**74,589,845,606.70**	**17,006,706,223.95**	**14,828,687,691.14**	**57,583,139,382.75**

Primer Informe Trimestral de Avance de Gestion 2018
CUENTA PUBLICA 2018
ESTADO ANALITICO DEL EJERCICIO DEL PRESUPUESTO DE EGRESOS
CLASIFICACIÓN FUNCIONAL (FINALIDAD Y FUNCION)
PERIODO DEL 1º DE ENERO AL 31 DE MARZO

FORMATO 6-C

Cve	C o n c e p t o	Aprobado 1	Ampliaciones / Reducciones 2	Modificado 3 = (1+2)	Devengado 4	Pagado Transferido 5	Subejercicio 6 = (3-4)
I. Gasto No Etiquetado		**16,558,047,676.00**	**3,116,083,730.85**	**19,674,131,406.85**	**5,745,656,024.46**	**4,910,943,552.71**	**13,928,475,382.39**
1	**GOBIERNO**	**8,829,524,100.69**	**299,234,141.19**	**9,128,758,241.88**	**2,273,666,396.81**	**1,899,434,332.94**	**6,855,091,845.07**
1	LEGISLACIÓN	572,597,349.93	-30,000,000.00	542,597,349.93	189,159,323.38	176,641,803.11	353,438,026.55
2	JUSTICIA	1,942,510,424.93	2,321,548.98	1,944,831,973.91	437,666,729.17	395,897,250.91	1,507,165,244.74
3	COORDINACIÓN DE LA POLÍTICA DE GOBIERNO	1,949,133,673.27	182,209,258.86	2,131,342,932.13	618,506,672.53	394,124,620.74	1,512,836,259.60
5	ASUNTOS FINANCIEROS Y HACENDARIOS	1,292,994,464.22	171,899,866.78	1,464,894,331.00	570,029,020.89	531,214,714.28	894,865,310.11
7	ASUNTOS DE ORDEN PUBLICO Y DE SEGURIDAD	1,345,190,928.46	65,312,603.41	1,410,503,531.87	284,731,967.17	266,464,143.75	1,125,771,564.70
8	OTROS SERVICIOS GENERALES	1,727,097,259.88	-92,509,136.84	1,634,588,123.04	173,572,683.67	135,091,800.15	1,461,015,439.37
2	**DESARROLLO SOCIAL**	**4,939,777,017.11**	**3,351,758,429.13**	**8,291,535,446.24**	**2,592,849,582.85**	**2,144,778,006.71**	**5,698,685,863.39**
1	PROTECCIÓN AMBIENTAL	46,066,680.00	-11,075,516.07	34,991,163.93	8,901,437.18	7,399,210.40	26,089,726.75
2	VIVIENDA Y SERVICIOS A LA COMUNIDAD	902,427,944.19	1,597,241,221.84	2,499,669,166.03	351,761,016.80	163,307,469.19	2,147,908,149.23
3	SALUD	363,653,232.12	206,494,513.28	570,147,745.40	80,624,285.43	80,128,317.24	489,523,459.97
4	RECREACIÓN, CULTURA Y OTRAS MANIFESTACIONES SOCIALES	315,001,375.70	34,408,269.45	349,409,645.15	72,107,594.09	55,078,887.55	277,302,051.06
5	EDUCACIÓN	2,286,462,455.03	344,927,932.12	2,631,390,387.15	738,843,926.53	595,177,098.89	1,892,546,460.62
6	PROTECCIÓN SOCIAL	1,005,322,750.86	1,024,925,849.43	2,030,248,600.29	1,336,132,035.92	1,239,630,205.41	694,116,564.37
7	OTROS ASUNTOS SOCIALES	20,842,579.21	154,836,159.08	175,678,738.29	4,479,286.90	4,056,818.03	171,199,451.39
3	**DESARROLLO ECONÓMICO**	**2,159,424,968.20**	**-593,274,266.78**	**1,566,150,701.42**	**217,864,200.24**	**205,455,368.50**	**1,348,286,501.18**
1	ASUNTOS ECONÓMICOS, COMERCIALES Y LABORALES EN GENERAL	484,881,540.93	-162,934,863.43	321,946,677.50	47,681,514.68	45,731,466.83	274,265,162.82
2	AGROPECUARIA, SILVICULTURA, PESCA Y CAZA	266,186,983.00	16,911,955.70	283,098,938.70	55,137,551.27	54,224,292.72	227,961,387.43
5	TRANSPORTE	500,454,308.92	1,583,121.71	502,037,430.63	82,771,741.26	73,738,976.96	419,265,689.37
6	COMUNICACIONES	54,369,309.20	-7,718.36	54,361,590.84	12,001,207.77	11,609,660.81	42,360,383.07
7	TURISMO	488,660,782.00	-86,050,247.68	402,610,534.32	20,272,185.26	20,150,971.18	382,338,349.06
8	CIENCIA, TECNOLOGÍA E INNOVACIÓN	364,872,044.15	-362,776,514.72	2,095,529.43	0.00	0.00	2,095,529.43
4	**OTRAS NO CLASIFICADAS EN FUNCIONES ANTERIORES**	**629,321,590.00**	**58,365,427.31**	**687,687,017.31**	**661,275,844.56**	**661,275,844.56**	**26,411,172.75**
1	TRANSACCIONES DE LA DEUDA PUBLICA/COSTO FINANCIERO DE LA DEUDA	629,321,590.00	40,916,982.31	670,238,572.31	643,827,399.56	643,827,399.56	26,411,172.75
2	TRANSFERENCIAS, PARTICIPACIONES Y APORTACIONES ENTRE DIFERENTES NIVELES Y ORI	0.00	17,448,445.00	17,448,445.00	17,448,445.00	17,448,445.00	0.00
II. Gasto Etiquetado		**50,461,738,980.00**	**4,453,975,219.85**	**54,915,714,199.85**	**11,261,050,199.49**	**9,917,744,138.43**	**43,654,664,000.36**
1	**GOBIERNO**	**412,277,646.00**	**119,014,435.90**	**531,292,081.90**	**69,847,959.02**	**59,531,394.23**	**461,444,122.88**
2	JUSTICIA	35,270,674.00	27,055,677.90	62,326,351.90	2,499,766.25	2,499,766.25	59,826,585.65
3	COORDINACIÓN DE LA POLÍTICA DE GOBIERNO	65,247,469.00	5,778,944.45	71,026,413.45	11,481,223.75	11,481,223.75	59,545,189.70
5	ASUNTOS FINANCIEROS Y HACENDARIOS	32,073,489.00	10,154.22	32,083,643.22	6,035,920.05	6,035,920.05	26,047,723.17
7	ASUNTOS DE ORDEN PUBLICO Y DE SEGURIDAD	240,403,846.00	86,169,659.33	326,573,505.33	43,486,765.02	33,170,200.23	283,086,740.31
8	OTROS SERVICIOS GENERALES	39,282,168.00	0.00	39,282,168.00	6,344,283.95	6,344,283.95	32,937,884.05
2	**DESARROLLO SOCIAL**	**34,486,846,389.00**	**3,491,802,404.70**	**37,978,648,793.70**	**6,745,652,901.57**	**6,261,228,651.68**	**31,232,995,892.13**
1	PROTECCIÓN AMBIENTAL	161,453,464.00	156,285,812.92	317,739,276.92	42,410,099.22	31,483,477.40	275,329,177.70
2	VIVIENDA Y SERVICIOS A LA COMUNIDAD	1,753,300,938.00	1,778,515,130.52	3,531,816,068.52	566,501,780.76	448,042,582.69	2,965,314,287.76
3	SALUD	6,437,994,282.00	550,223,001.78	6,988,217,283.78	1,076,297,888.22	985,000,694.21	5,911,919,395.56
4	RECREACIÓN, CULTURA Y OTRAS MANIFESTACIONES SOCIALES	18,548,095.79	83,683,397.43	102,231,493.22	26,225,581.56	6,789,154.82	76,005,911.66
5	EDUCACIÓN	25,262,285,186.21	799,443,476.96	26,061,728,663.17	5,032,960,840.46	4,788,656,031.21	21,028,767,822.71
6	PROTECCIÓN SOCIAL	852,635,152.00	123,529,941.37	976,165,093.37	1,125,967.90	1,125,967.90	975,039,125.47
7	OTROS ASUNTOS SOCIALES	629,271.00	121,643.72	750,914.72	130,743.45	130,743.45	620,171.27
3	**DESARROLLO ECONÓMICO**	**1,002,770,848.00**	**468,638,755.33**	**1,471,409,603.33**	**83,102,734.74**	**77,674,300.36**	**1,388,306,868.59**
1	ASUNTOS ECONÓMICOS, COMERCIALES Y LABORALES EN GENERAL	789,174,689.00	292,494,087.98	1,081,668,776.98	9,336,475.14	8,917,502.62	1,072,332,301.84
2	AGROPECUARIA, SILVICULTURA, PESCA Y CAZA	151,588,608.00	4,513,963.09	156,102,571.09	3,759,491.25	3,759,491.25	152,343,079.84
4	MINERÍA, MANUFACTURAS Y CONSTRUCCIÓN	47,354,744.00	0.00	47,354,744.00	0.00	0.00	47,354,744.00
5	TRANSPORTE	8,153,764.00	154,039,883.46	162,193,647.46	68,824,452.25	63,814,990.39	93,369,195.21
7	TURISMO	6,499,043.00	17,590,820.80	24,089,863.80	1,182,316.10	1,182,316.10	22,907,547.70
4	**OTRAS NO CLASIFICADAS EN FUNCIONES ANTERIORES**	**14,559,844,097.00**	**374,519,623.92**	**14,934,363,720.92**	**4,362,446,604.16**	**3,519,309,792.16**	**10,571,917,116.76**
1	TRANSACCIONES DE LA DEUDA PUBLICA/COSTO FINANCIERO DE LA DEUDA	1,143,260,782.00	59,180,403.00	1,202,441,185.00	590,658,306.50	590,658,306.50	611,782,878.50
2	TRANSFERENCIAS, PARTICIPACIONES Y APORTACIONES ENTRE DIFERENTES NIVELES Y ORI	13,416,583,315.00	315,339,220.92	13,731,922,535.92	3,771,788,297.66	2,928,651,485.66	9,960,134,238.26

Primer Informe Trimestral de Avance de Gestion 2018
CUENTA PUBLICA 2018
ESTADO ANALITICO DEL EJERCICIO DEL PRESUPUESTO DE EGRESOS
CLASIFICACIÓN DE SERVICIOS PERSONALES POR CATEGORIA
PERIODO DEL 1º DE ENERO AL 31 DE MARZO

FORMATO 6-D

Cve	C o n c e p t o	Aprobado	Ampliaciones /	Modificado	Devengado	Pagado	Subejercicio
		1	Reducciones	3 = (1+2)	4	Transferido	6 = (3-4)
			2			5	
I. Gasto No Etiquetado		**9,370,559,456.15**	**-165,841,000.85**	**9,204,718,455.30**	**2,466,695,734.81**	**2,137,601,043.68**	**6,738,022,720.49**
A.- Personal Administrativo y de Servicio Público		**5,837,744,346.95**	**-194,067,737.54**	**5,643,676,609.41**	**1,367,980,031.96**	**1,184,038,958.27**	**4,275,696,577.45**
101	GUBERNATURA	110,900,035.00	-39,285.36	110,860,749.64	34,442,084.83	34,442,084.83	76,418,664.81
102	SECRETARÍA GENERAL DE GOBIERNO	302,979,102.00	-59,063,596.45	243,915,505.55	62,607,514.47	34,514,439.77	181,307,991.08
106	SECRETARÍA DE LAS INFRAESTRUCTURAS Y EL ORDENAMIENTO TERRITORIAL SUSTENTABLE	205,921,885.00	436,853.35	206,358,738.35	50,423,569.05	50,325,089.05	155,935,169.30
109	SECRETARÍA DE VIALIDAD Y TRANSPORTE	113,583,847.00	-672,100.75	112,911,746.25	28,742,433.90	28,742,433.90	84,169,312.35
110	SECRETARÍA DE LAS CULTURAS Y ARTES DE OAXACA	137,229,586.00	-1,143,465.03	136,086,120.97	30,925,876.34	30,925,876.34	105,160,244.63
111	SECRETARÍA DE DESARROLLO SOCIAL Y HUMANO	65,177,199.00	-13,496,995.49	51,680,203.51	16,994,633.12	16,994,633.12	34,685,570.39
112	SECRETARÍA DE ASUNTOS INDÍGENAS	19,868,774.00	-80,318.96	19,788,455.04	5,446,346.34	5,446,346.34	14,342,108.70
113	SECRETARÍA DE DESARROLLO AGROPECUARIO, PESCA Y ACUACULTURA	222,825,637.00	-2,930,235.33	219,895,401.67	53,172,755.03	53,136,736.03	166,722,646.64
114	SECRETARÍA DE FINANZAS	432,338,096.00	-11,181,217.78	421,156,878.22	107,745,048.39	76,735,967.90	313,411,829.83
115	INVERSIÓN, PREVISIÓN Y PARIPASSU	117,672,044.15	-112,776,514.72	4,895,529.43	0.00	0.00	4,895,529.43
117	SECRETARÍA DE ADMINISTRACIÓN	634,021,767.00	-2,043,292.94	631,978,474.06	125,825,759.37	125,510,031.29	506,152,714.69
118	SECRETARÍA DE ADMINISTRACIÓN-DIRECCIÓN DE RECURSOS HUMANOS	405,875,969.00	-4,949,299.42	400,926,669.58	62,753,231.90	62,691,131.90	338,173,437.68
119	SECRETARÍA DE LA CONTRALORÍA Y TRANSPARENCIA GUBERNAMENTAL	95,331,635.00	-2,893,391.95	92,438,243.05	26,023,141.10	26,023,141.10	66,415,101.95
120	JEFATURA DE LA GUBERNATURA	18,870,331.00	-1,026,166.08	17,844,164.92	4,090,438.73	4,090,438.73	13,753,726.19
121	CONSEJERÍA JURÍDICA DEL GOBIERNO DEL ESTADO	261,629,492.00	-808,008.80	260,821,483.20	66,815,290.47	25,587,633.77	194,006,192.73
123	COORDINACIÓN GENERAL DE ENLACE FEDERAL Y RELACIONES INTERNACIONALES	11,233,380.00	-1,054,730.48	10,178,649.52	1,591,333.56	746,695.16	8,587,315.96
124	COORDINACIÓN GENERAL DE COMUNICACIÓN SOCIAL Y VOCERÍA DEL GOBIERNO DEL ESTADO	28,888,872.00	-354,863.44	28,534,008.56	7,571,863.43	7,537,245.13	20,962,145.13
125	COORDINACIÓN PARA LA ATENCIÓN DE LOS DERECHOS HUMANOS	4,853,552.00	-5,753.24	4,847,798.76	1,606,793.06	1,594,013.56	3,241,005.70
126	COORDINACIÓN GENERAL DEL COMITÉ ESTATAL DE PLANEACIÓN PARA EL DESARROLLO DE OAXACA	98,925,611.00	-792,660.26	98,132,950.74	24,636,188.52	24,636,188.52	73,496,762.22
128	SECRETARÍA DE ECONOMÍA	137,711,624.00	-898,022.70	136,813,601.30	34,144,025.35	34,144,025.35	102,669,575.95
129	SECRETARÍA DE TURISMO	79,379,129.00	-459,131.32	78,919,997.68	18,496,072.27	18,496,072.27	60,423,925.41
130	SECRETARÍA DE LA MUJER OAXAQUEÑA	13,524,342.00	-567,141.86	12,957,200.14	3,141,726.65	3,141,726.65	9,815,473.49
131	SECRETARÍA DEL MEDIO AMBIENTE, ENERGÍAS Y DESARROLLO SUSTENTABLE	39,332,258.00	-17,772,109.98	21,560,148.02	5,980,358.32	5,980,358.32	15,579,789.70
201	CONGRESO DEL ESTADO	174,345,477.00	0.00	174,345,477.00	53,899,098.44	51,623,878.85	120,446,378.56
202	ôRGANO SUPERIOR DE FISCALIZACIóN DEL ESTADO DE OAXACA	66,915,838.00	19,894,187.58	86,810,025.58	19,103,400.82	19,103,400.82	67,706,624.76
301	TRIBUNAL SUPERIOR DE JUSTICIA	146,741,450.00	-0.00	146,741,450.00	36,746,779.55	36,291,173.49	109,994,670.45
302	CONSEJO DE LA JUDICATURA	598,621,408.80	-31,651,548.77	566,969,860.03	138,759,187.15	133,898,125.68	428,210,672.88
401	DEFENSORÍA DE LOS DERECHOS HUMANOS DEL PUEBLO DE OAXACA	35,045,151.00	0.00	35,045,151.00	7,687,573.20	6,935,307.72	27,357,577.80
402	INSTITUTO ESTATAL ELECTORAL Y DE PARTICIPACIÓN CIUDADANA DE OAXACA	47,750,462.00	32,837,500.00	80,587,962.00	42,403,401.24	182,622.00	38,184,560.76
405	INSTITUTO DE ACCESO A LA INFORMACIÓN PÚBLICA Y PROTECCIÓN DE DATOS PERSONALES	23,007,818.00	0.00	23,007,818.00	4,829,134.39	4,829,134.39	18,178,683.61
407	TRIBUNAL ELECTORAL DEL ESTADO DE OAXACA	31,684,988.00	0.00	31,684,988.00	9,004,240.42	9,004,240.42	22,680,747.58
408	TRIBUNAL DE JUSTICIA ADMINISTRATIVA DEL ESTADO DE OAXACA	0.00	31,651,548.77	31,651,548.77	0.00	0.00	31,651,548.77
501	CAMINOS Y AEROPISTAS DE OAXACA	191,080,494.00	-6,659,342.71	184,421,151.29	40,945,382.26	40,825,641.00	143,475,769.03
502	CASA DE LA CULTURA OAXAQUEÑA	22,761,727.00	-19.00	22,761,708.00	6,653,167.45	6,503,782.75	16,108,540.55
504	CENTRO DE LAS ARTES DE SAN AGUSTÍN	2,990,675.00	0.00	2,990,675.00	1,140,771.98	1,140,771.98	1,849,903.02
510	COMISIÓN ESTATAL DE CULTURA FÍSICA Y DEPORTE	27,985,653.00	0.00	27,985,653.00	6,402,303.75	6,326,704.26	21,583,349.25
511	COMISIÓN ESTATAL DE VIVIENDA	74,966,158.00	-81,412.35	74,884,745.65	17,008,316.41	17,008,316.41	57,876,429.24
512	COMISIÓN ESTATAL DEL AGUA	177,012,932.00	-1,293,188.41	175,719,743.59	42,748,080.80	30,567,733.86	132,971,662.79
513	COMISIÓN ESTATAL FORESTAL	4,641,198.00	-59,026.45	4,582,171.55	1,036,837.26	908,763.74	3,545,334.29
516	COMISIÓN PARA LA REGULARIZACIÓN DE LA TENENCIA DE LA TIERRA URBANA DEL ESTADO DE OAXAC	3,470,352.00	-2,646.00	3,467,706.00	947,700.20	920,969.74	2,520,005.80
521	CORPORACIÓN OAXAQUEÑA DE RADIO Y TELEVISIÓN	14,387,837.00	-4,858.23	14,382,978.77	2,797,472.54	2,797,472.54	11,585,506.23
522	DIRECCIÓN GENERAL DE POBLACIÓN DE OAXACA	3,399,313.00	-1.00	3,399,312.00	929,522.31	929,522.31	2,469,789.69
523	HOSPITAL DE LA NIÑEZ OAXAQUEÑA	4,229,662.00	-6,665.50	4,222,996.50	1,223,287.36	1,223,287.36	2,999,709.14
526	INSTITUTO DE LA JUVENTUD DEL ESTADO DE OAXACA	18,474,168.00	-228,492.56	18,245,675.44	3,855,405.56	3,855,405.56	14,390,269.88
528	INSTITUTO DEL PATRIMONIO CULTURAL DEL ESTADO DE OAXACA	5,993,546.00	-55,518.51	5,938,027.49	1,427,573.29	1,383,239.45	4,510,454.20
532	INSTITUTO OAXAQUEÑO CONSTRUCTOR DE INFRAESTRUCTURA FÍSICA EDUCATIVA	29,766,726.00	851,174.50	30,617,900.50	6,879,086.19	3,646,454.54	23,738,814.31
533	INSTITUTO OAXAQUEÑO DE ATENCIÓN AL MIGRANTE	8,907,426.00	-103,683.38	8,803,742.62	2,390,177.30	2,320,797.10	6,413,565.32
534	INSTITUTO OAXAQUEÑO DE LAS ARTESANÍAS	8,327,582.00	-20.00	8,327,562.00	1,912,411.77	1,912,411.77	6,415,150.23
539	SERVICIOS DE AGUA POTABLE Y ALCANTARILLADO DE OAXACA	172,866,392.00	-1,743,035.11	171,123,356.89	37,188,275.34	35,058,237.99	133,935,081.55
541	SISTEMA PARA EL DESARROLLO INTEGRAL DE LA FAMILIA DEL ESTADO DE OAXACA	245,277,146.00	0.00	245,277,146.00	55,716,525.69	55,601,873.72	189,560,620.31
554	DEFENSORÍA PÚBLICA DEL ESTADO DE OAXACA	52,036,539.00	-742,924.00	51,293,615.00	13,899,079.96	13,474,920.46	37,394,535.04
555	INSTITUTO OAXAQUEÑO DEL EMPRENDEDOR Y DE LA COMPETITIVIDAD	8,135,056.00	-51.16	8,135,004.84	1,722,980.27	1,722,980.27	6,412,024.57
558	INSTITUTO DE LA FUNCIÓN REGISTRAL DEL ESTADO DE OAXACA	9,192,412.00	-1,736.27	9,190,675.73	2,393,008.82	2,393,008.82	6,797,666.91
601	FIDEICOMISO PARA EL DESARROLLO LOGÍSTICO DEL ESTADO DE OAXACA	6,393,823.00	-1,581,393.36	4,812,429.64	1,562,185.72	1,539,633.42	3,250,243.92
602	FIDEICOMISO DE FOMENTO PARA EL ESTADO DE OAXACA	6,323,517.00	-1,567,328.17	4,756,188.83	1,393,718.22	1,393,718.22	3,362,470.61
603	OFICINA DE CONVENCIONES Y VISITANTES DE OAXACA	3,379,216.00	-93,178.95	3,286,037.05	658,839.05	658,839.05	2,627,198.00
801	OFICINA DE PENSIONES DEL ESTADO DE OAXACA	53,558,037.00	1,145,370.49	54,703,407.49	29,538,623.05	16,614,279.55	25,164,784.44
B.- Magisterio		**1,641,462,482.00**	**28,720,460.53**	**1,670,182,942.53**	**665,553,049.90**	**528,800,846.45**	**1,004,629,892.63**
122	COORDINACIÓN GENERAL DE EDUCACIÓN MEDIA SUPERIOR Y SUPERIOR, CIENCIA Y TECNOLOGÍA	30,668,157.00	-13,319.38	30,654,837.62	5,833,784.09	5,833,784.09	24,821,053.53
403	UNIVERSIDAD AUTÓNOMA "BENITO JUÁREZ" DE OAXACA	72,088,223.00	0.00	72,088,223.00	36,414,706.60	36,414,706.60	35,673,516.40
506	COLEGIO DE BACHILLERES DEL ESTADO DE OAXACA	420,152,430.00	16,099,330.04	436,251,760.04	238,773,214.03	134,687,108.13	197,478,546.01
507	COLEGIO DE ESTUDIOS CIENTÍFICOS Y TECNOLÓGICOS DEL ESTADO DE OAXACA	288,322,329.00	0.00	288,322,329.00	138,058,481.54	116,980,469.19	150,263,847.46
508	COLEGIO SUPERIOR PARA LA EDUCACIÓN INTEGRAL INTERCULTURAL DE OAXACA	0.00	0.00	0.00	0.00	0.00	0.00
514	COMISIÓN ESTATAL PARA LA PLANEACIÓN DE LA EDUCACIÓN SUPERIOR	1,705,693.00	0.00	1,705,693.00	422,280.00	422,280.00	1,283,413.00
515	COMISIÓN ESTATAL PARA LA PLANEACIÓN Y LA PROGRAMACIÓN DE LA EDUCACIÓN MEDIA SUPERIOR	996,007.00	-4,834.99	991,172.01	241,749.27	241,749.27	749,422.74
519	CONSEJO OAXAQUEÑO DE CIENCIA, TECNOLOGÍA E INNOVACIóN.	3,445,412.00	-340,999.54	3,104,412.46	716,173.68	716,173.68	2,388,238.78
525	INSTITUTO DE ESTUDIOS DE BACHILLERATO DEL ESTADO DE OAXACA	325,197,203.00	2,980,284.40	328,177,487.40	75,986,901.01	75,951,825.03	252,190,586.39
531	INSTITUTO ESTATAL DE EDUCACIÓN PÚBLICA DE OAXACA	0.00	10,000,000.00	10,000,000.00	0.00	0.00	10,000,000.00
535	INSTITUTO TECNOLÓGICO SUPERIOR DE SAN MIGUEL EL GRANDE	10,846,429.00	0.00	10,846,429.00	4,429,106.28	4,429,106.28	6,417,322.72
536	INSTITUTO TECNOLÓGICO SUPERIOR DE TEPOSCOLULA	12,268,176.00	0.00	12,268,176.00	1,866,328.35	0.00	10,401,847.65
538	NOVAUNIVERSITAS	17,429,977.00	0.00	17,429,977.00	3,619,250.52	3,619,250.52	13,810,726.48
542	UNIVERSIDAD DE CHALCATONGO	13,605,009.00	0.00	13,605,009.00	2,797,011.50	2,752,448.50	10,807,997.50
543	UNIVERSIDAD DE LA CAÑADA	15,668,019.00	0.00	15,668,019.00	6,334,361.06	6,334,361.06	9,333,657.94

544	UNIVERSIDAD DE LA COSTA	12,828,262.00	0.00	12,828,262.00	3,294,312.62	3,294,312.62	9,533,949.38
545	UNIVERSIDAD DE LA SIERRA JUÁREZ	20,165,513.00	0.00	20,165,513.00	7,115,584.29	7,115,584.29	13,049,928.71
546	UNIVERSIDAD DE LA SIERRA SUR	59,649,150.00	0.00	59,649,150.00	19,309,748.94	19,309,748.94	40,339,401.06
547	UNIVERSIDAD DEL ISTMO	59,603,298.00	0.00	59,603,298.00	17,817,046.49	8,174,928.62	41,786,251.51
548	UNIVERSIDAD DEL MAR	98,981,846.00	0.00	98,981,846.00	37,249,584.06	37,249,584.06	61,732,261.94
549	UNIVERSIDAD DEL PAPALOAPAN	76,984,565.00	0.00	76,984,565.00	21,827,066.70	21,827,066.70	55,157,498.30
550	UNIVERSIDAD TECNOLÓGICA DE LA MIXTECA	79,260,143.00	0.00	79,260,143.00	34,356,898.15	34,356,898.15	44,903,244.85
551	UNIVERSIDAD TECNOLÓGICA DE LA SIERRA SUR DE OAXACA	5,872,895.00	0.00	5,872,895.00	2,606,109.53	2,606,109.53	3,266,785.47
552	UNIVERSIDAD TECNOLÓGICA DE LOS VALLES CENTRALES	15,723,746.00	0.00	15,723,746.00	6,483,351.19	6,483,351.19	9,240,394.81
C.- Servicios de Salud		**30,481,089.00**	**-22,409.54**	**30,458,679.46**	**7,151,807.93**	**7,151,807.93**	**23,306,871.53**
404	COMISIÓN ESTATAL DE ARBITRAJE MÉDICO DE OAXACA	10,530,110.00	0.00	10,530,110.00	2,482,390.75	2,482,390.75	8,047,719.25
517	CONSEJO ESTATAL DE PREVENCIÓN Y CONTROL DEL SIDA	3,464,151.00	-5,288.54	3,458,862.46	914,636.09	914,636.09	2,544,226.37
524	INSTITUTO DE CAPACITACIÓN Y PRODUCTIVIDAD PARA EL TRABAJO DEL ESTADO DE OAXACA	16,486,828.00	-17,121.00	16,469,707.00	3,754,781.09	3,754,781.09	12,714,925.91
540	SERVICIOS DE SALUD DEL ESTADO DE OAXACA	0.00	0.00	0.00	0.00	0.00	0.00
D.- Seguridad Pública		**1,857,407,765.00**	**-500,976.80**	**1,856,906,788.20**	**424,586,899.52**	**417,169,535.11**	**1,432,319,888.68**
104	SECRETARÍA DE SEGURIDAD PÚBLICA	1,245,061,854.00	-444,915.00	1,244,616,939.00	281,210,990.04	280,044,359.23	963,405,948.96
127	SECRETARIADO EJECUTIVO DEL SISTEMA ESTATAL DE SEGURIDAD PÚBLICA	22,956,232.00	-56,061.80	22,900,170.20	6,546,022.40	6,546,022.40	16,354,147.80
406	FISCALÍA GENERAL DEL ESTADO DE OAXACA	589,389,679.00	0.00	589,389,679.00	136,829,887.08	130,579,153.48	452,559,791.92
F.- Sentencias Laborales Definitivas		**3,463,773.20**	**29,662.50**	**3,493,435.70**	**1,423,945.50**	**439,895.92**	**2,069,490.20**
101	GUBERNATURA	0.00	0.00	0.00	0.00	0.00	0.00
104	SECRETARÍA DE SEGURIDAD PÚBLICA	0.00	0.00	0.00	0.00	0.00	0.00
111	SECRETARÍA DE DESARROLLO SOCIAL Y HUMANO	0.00	0.00	0.00	0.00	0.00	0.00
113	SECRETARÍA DE DESARROLLO AGROPECUARIO, PESCA Y ACUACULTURA	0.00	0.00	0.00	0.00	0.00	0.00
117	SECRETARÍA DE ADMINISTRACIÓN	0.00	0.00	0.00	0.00	0.00	0.00
118	SECRETARÍA DE ADMINISTRACIÓN-DIRECCIÓN DE RECURSOS HUMANOS	1,124,031.00	-410,232.00	713,799.00	0.00	0.00	713,799.00
128	SECRETARÍA DE ECONOMÍA	0.00	0.00	0.00	0.00	0.00	0.00
302	CONSEJO DE LA JUDICATURA	1,355,691.20	0.00	1,355,691.20	0.00	0.00	1,355,691.20
406	FISCALÍA GENERAL DEL ESTADO DE OAXACA	0.00	0.00	0.00	0.00	0.00	0.00
501	CAMINOS Y AEROPISTAS DE OAXACA	0.00	439,895.92	439,895.92	439,895.92	439,895.92	0.00
511	COMISIÓN ESTATAL DE VIVIENDA	0.00	0.00	0.00	0.00	0.00	0.00
512	COMISIÓN ESTATAL DEL AGUA	984,051.00	-1.42	984,049.58	984,049.58	0.00	0.00
521	CORPORACIÓN OAXAQUEÑA DE RADIO Y TELEVISIÓN	0.00	0.00	0.00	0.00	0.00	0.00
525	INSTITUTO DE ESTUDIOS DE BACHILLERATO DEL ESTADO DE OAXACA	0.00	0.00	0.00	0.00	0.00	0.00
541	SISTEMA PARA EL DESARROLLO INTEGRAL DE LA FAMILIA DEL ESTADO DE OAXACA	0.00	0.00	0.00	0.00	0.00	0.00
558	INSTITUTO DE LA FUNCIÓN REGISTRAL DEL ESTADO DE OAXACA	0.00	0.00	0.00	0.00	0.00	0.00
II. Gasto Etiquetado		**27,342,750,957.00**	**65,822.00**	**27,342,816,779.00**	**5,359,964,530.81**	**5,358,727,364.66**	**21,982,852,248.19**
A.- Personal Administrativo y de Servicio Público		**307,258,924.00**	**0.00**	**307,258,924.00**	**41,386,342.85**	**41,386,342.85**	**265,872,581.15**
101	GUBERNATURA	5,670,987.00	0.00	5,670,987.00	1,258,580.20	1,258,580.20	4,412,406.80
102	SECRETARÍA GENERAL DE GOBIERNO	24,117,147.00	0.00	24,117,147.00	3,832,252.00	3,832,252.00	20,284,895.00
106	SECRETARÍA DE LAS INFRAESTRUCTURAS Y EL ORDENAMIENTO TERRITORIAL SUSTENTABLE	18,595,140.00	0.00	18,595,140.00	3,384,980.00	3,384,980.00	15,210,160.00
109	SECRETARÍA DE VIALIDAD Y TRANSPORTE	8,153,764.00	0.00	8,153,764.00	1,623,793.75	1,623,793.75	6,529,970.25
110	SECRETARÍA DE LAS CULTURAS Y ARTES DE OAXACA	11,366,562.00	0.00	11,366,562.00	1,983,856.10	1,983,856.10	9,382,705.90
111	SECRETARÍA DE DESARROLLO SOCIAL Y HUMANO	3,453,483.00	0.00	3,453,483.00	880,673.20	880,673.20	2,572,809.80
112	SECRETARÍA DE ASUNTOS INDÍGENAS	1,280,688.00	0.00	1,280,688.00	279,345.90	279,345.90	1,001,342.10
113	SECRETARÍA DE DESARROLLO AGROPECUARIO, PESCA Y ACUACULTURA	20,525,967.00	0.00	20,525,967.00	3,759,491.25	3,759,491.25	16,766,475.75
114	SECRETARÍA DE FINANZAS	32,451,407.00	0.00	32,451,407.00	6,089,408.85	6,089,408.85	26,361,998.15
115	INVERSIÓN, PREVISIÓN Y PARIPASSU	76,799,985.00	0.00	76,799,985.00	0.00	0.00	76,799,985.00
117	SECRETARÍA DE ADMINISTRACIÓN	42,197,673.00	0.00	42,197,673.00	6,443,619.15	6,443,619.15	35,754,053.85
119	SECRETARÍA DE LA CONTRALORÍA Y TRANSPARENCIA GUBERNAMENTAL	7,341,965.00	0.00	7,341,965.00	1,278,909.25	1,278,909.25	6,063,055.75
120	JEFATURA DE LA GUBERNATURA	1,175,438.00	0.00	1,175,438.00	189,487.70	189,487.70	985,950.30
121	CONSEJERÍA JURÍDICA DEL GOBIERNO DEL ESTADO	23,836,979.00	0.00	23,836,979.00	4,653,397.20	4,653,397.20	19,183,581.80
123	COORDINACIÓN GENERAL DE ENLACE FEDERAL Y RELACIONES INTERNACIONALES	313,000.00	0.00	313,000.00	37,378.15	37,378.15	275,621.85
124	COORDINACIÓN GENERAL DE COMUNICACIÓN SOCIAL Y VOCERÍA DEL GOBIERNO DEL ESTADO	2,305,659.00	0.00	2,305,659.00	469,860.60	469,860.60	1,835,798.40
125	COORDINACIÓN PARA LA ATENCIÓN DE LOS DERECHOS HUMANOS	246,791.00	0.00	246,791.00	65,954.60	65,954.60	180,836.40
126	COORDINACIÓN GENERAL DEL COMITÉ ESTATAL DE PLANEACIÓN PARA EL DESARROLLO DE OAXACA	7,788,865.00	0.00	7,788,865.00	1,506,634.30	1,506,634.30	6,282,230.70
128	SECRETARÍA DE ECONOMÍA	11,246,650.00	0.00	11,246,650.00	2,182,730.55	2,182,730.55	9,063,919.45
129	SECRETARÍA DE TURISMO	6,499,043.00	0.00	6,499,043.00	1,182,316.10	1,182,316.10	5,316,726.90
130	SECRETARÍA DE LA MUJER OAXAQUEÑA	516,357.00	0.00	516,357.00	101,927.05	101,927.05	414,429.95
131	SECRETARÍA DEL MEDIO AMBIENTE, ENERGÍAS Y DESARROLLO SUSTENTABLE	1,375,374.00	0.00	1,375,374.00	181,746.95	181,746.95	1,193,627.05
B.- Magisterio		**23,632,490,835.00**	**0.00**	**23,632,490,835.00**	**4,621,481,718.63**	**4,620,129,494.48**	**19,011,009,116.37**
122	COORDINACIÓN GENERAL DE EDUCACIÓN MEDIA SUPERIOR Y SUPERIOR, CIENCIA Y TECNOLOGÍA	735,430.00	0.00	735,430.00	224,704.40	224,704.40	510,725.60
403	UNIVERSIDAD AUTÒNOMA "BENITO JUÁREZ" DE OAXACA	675,659,327.00	0.00	675,659,327.00	219,769,081.94	219,769,081.94	455,890,245.06
506	COLEGIO DE BACHILLERES DEL ESTADO DE OAXACA	403,898,696.00	0.00	403,898,696.00	0.00	0.00	403,898,696.00
507	COLEGIO DE ESTUDIOS CIENTÍFICOS Y TECNOLÓGICOS DEL ESTADO DE OAXACA	287,910,908.00	0.00	287,910,908.00	0.00	0.00	287,910,908.00
508	COLEGIO SUPERIOR PARA LA EDUCACIÓN INTEGRAL INTERCULTURAL DE OAXACA	114,058,468.00	0.00	114,058,468.00	24,040,456.39	24,040,456.39	90,018,011.61
530	INSTITUTO ESTATAL DE EDUCACIÓN PARA ADULTOS	75,950,070.00	0.00	75,950,070.00	15,405,282.88	15,405,282.88	60,544,787.12
531	INSTITUTO ESTATAL DE EDUCACIÓN PÚBLICA DE OAXACA	21,888,934,744.00	0.00	21,888,934,744.00	4,360,349,690.28	4,360,349,690.28	17,528,585,053.72
535	INSTITUTO TECNOLÓGICO SUPERIOR DE SAN MIGUEL EL GRANDE	10,663,834.00	0.00	10,663,834.00	0.00	0.00	10,663,834.00
536	INSTITUTO TECNOLÓGICO SUPERIOR DE TEPOSCOLULA	11,238,160.00	0.00	11,238,160.00	1,352,224.15	0.00	9,885,935.85
543	UNIVERSIDAD DE LA CAÑADA	6,062,129.00	0.00	6,062,129.00	0.00	0.00	6,062,129.00
545	UNIVERSIDAD DE LA SIERRA JUÁREZ	6,541,221.00	0.00	6,541,221.00	0.00	0.00	6,541,221.00
546	UNIVERSIDAD DE LA SIERRA SUR	4,135,825.00	0.00	4,135,825.00	0.00	0.00	4,135,825.00
547	UNIVERSIDAD DEL ISTMO	9,472,657.00	0.00	9,472,657.00	0.00	0.00	9,472,657.00
548	UNIVERSIDAD DEL MAR	52,920,561.00	0.00	52,920,561.00	0.00	0.00	52,920,561.00
549	UNIVERSIDAD DEL PAPALOAPAN	1,809,978.00	0.00	1,809,978.00	340,278.59	340,278.59	1,469,699.41
550	UNIVERSIDAD TECNOLÓGICA DE LA MIXTECA	62,431,852.00	0.00	62,431,852.00	0.00	0.00	62,431,852.00
551	UNIVERSIDAD TECNOLÓGICA DE LA SIERRA SUR DE OAXACA	5,067,815.00	0.00	5,067,815.00	0.00	0.00	5,067,815.00
552	UNIVERSIDAD TECNOLÓGICA DE LOS VALLES CENTRALES	14,999,160.00	0.00	14,999,160.00	0.00	0.00	14,999,160.00
C.- Servicios de Salud		**3,382,243,635.00**	**65,822.00**	**3,382,309,457.00**	**693,295,594.58**	**693,410,652.58**	**2,689,013,862.42**
524	INSTITUTO DE CAPACITACIÓN Y PRODUCTIVIDAD PARA EL TRABAJO DEL ESTADO DE OAXACA	22,492,399.00	0.00	22,492,399.00	5,757,572.72	5,757,572.72	16,734,826.28
540	SERVICIOS DE SALUD DEL ESTADO DE OAXACA	2,627,151,236.00	65,822.00	2,627,217,058.00	600,263,065.22	600,378,123.22	2,026,953,992.78
553	RÉGIMEN ESTATAL DE PROTECCIÓN SOCIAL EN SALUD DEL ESTADO DE OAXACA	732,600,000.00	0.00	732,600,000.00	87,274,956.64	87,274,956.64	645,325,043.36
D.- Seguridad Pública		**20,757,563.00**	**0.00**	**20,757,563.00**	**3,800,874.75**	**3,800,874.75**	**16,956,688.25**
104	SECRETARÍA DE SEGURIDAD PÚBLICA	19,316,997.00	0.00	19,316,997.00	3,480,217.15	3,480,217.15	15,836,779.85
127	SECRETARIADO EJECUTIVO DEL SISTEMA ESTATAL DE SEGURIDAD PÚBLICA	1,440,566.00	0.00	1,440,566.00	320,657.60	320,657.60	1,119,908.40