



GOBIERNO DEL ESTADO
DE OAXACA

TOMO II

PODER LEGISLATIVO

INDICE

1

1.- H. CONGRESO DEL ESTADO

4-63

1.1.- Resultados Generales

1.2.- Información Contable

- 1.2.1.- Estado de Situación financiera
- 1.2.2.- Estado de Actividades
- 1.2.3.- Estado de variación en la hacienda pública
- 1.2.4.- Estado de cambios en la situación financiera
- 1.2.5.- Estado de Flujos de Efectivo
- 1.2.6.- Estado analítico del activo
- 1.2.7.- Estado analítico de la deuda y otros pasivos
- 1.2.8.- Informe sobre pasivos contingentes consolidado
- 1.2.9.- Notas a los estados financieros consolidado

1.3.- Información Presupuestaria

- 1.3.1.- Estado analítico de los ingresos presupuestarios
- 1.3.2.- Estado analítico del ejercicio del presupuesto de egresos en Clasificación por Objeto del Gasto
- 1.3.3.- Estado analítico del ejercicio del presupuesto de egresos en Clasificación Económica (por Tipo de Gasto)
- 1.3.4.- Estado analítico del ejercicio del presupuesto de egresos en Clasificación Administrativa
- 1.3.5.- Estado analítico del ejercicio del presupuesto de egresos en Clasificación Funcional

1.4.- Deuda

- 1.4.1.- endeudamiento neto
- 1.4.2.- Intereses de la deuda
- 1.4.3.- Indicadores de postura fiscal

1.5.- Información Programática

- 1.5.1.-Resumen por programa presupuestario
- 1.5.2.- Indicadores de resultados
- 1.5.3.- Programas y Proyectos de inversión

1.6.- Anexos (Información Adicional)

- 1.6.1.- Relación de los bienes inmuebles
- 1.6.2.- Relación de los bienes muebles
- 1.6.3.- Relación de cuentas bancarias Productivas
- 1.6.4.- Relación de esquema bursátiles y de cobertura financiera

1.7.- Información Correspondiente a Disciplina Financiera

- 1.7.1.- Estado de Situación Financiera Detallado-LDF
- 1.7.2.- Balance Presupuestario

3er Informe Trimestral
Periodo Enero – Septiembre del Ejercicio Fiscal 2018



GOBIERNO DEL ESTADO
DE OAXACA

- 1.7.3.- Estado Analítico de Ingresos Detallado
- 1.7.4.- Informe Analítico de la Deuda y Otros Pasivos
- 1.7.5.- Informe Analítico de Obligaciones Diferentes de Financiamiento
- 1.7.6.- Estado Analítico del Presupuesto de Egresos Clasificador por Objeto del Gasto (Capítulo-Concepto)
- 1.7.7.- Estado Analítico del Presupuesto de Egresos Clasificación Administrativa
- 1.7.8.- Estado Analítico del Presupuesto de Egresos Clasificación Funcional (Finalidad y Función)
- 1.7.9.- Estado Analítico del Presupuesto de Egresos Clasificación de Servicios Personales
- 1.7.10.- Informe Sobre Estudios Actuariales

2.- ORGANO SUPERIOR DE FISCALIZACIÓN DEL ESTADO DE OAXACA

64-128

2.1.- Resultados Generales

2.2.- Información Contable

- 2.2.1.- Estado de Situación financiera
- 2.2.2.- Estado de Actividades
- 2.2.3.- Estado de variación en la hacienda pública
- 2.2.4.- Estado de cambios en la situación financiera
- 2.2.5.- Estado de Flujos de Efectivo
- 2.2.6.- Estado analítico del activo
- 2.2.7.- Estado analítico de la deuda y otros pasivos
- 2.2.8.- Informe sobre pasivos contingentes
- 2.2.9.- Notas a los estados financieros

2.3.- Información Presupuestaria

- 2.3.1.- Estado analítico de ingresos presupuestarios
- 2.3.2.- Estado analítico del ejercicio del presupuesto de egresos en Clasificación por Objeto del Gasto
- 2.3.3.- Estado analítico del ejercicio del presupuesto de egresos en Clasificación Económica (por Tipo de Gasto)
- 2.3.4.- Estado analítico del ejercicio del presupuesto de egresos en Clasificación Administrativa
- 2.3.5.- Estado analítico del ejercicio del presupuesto de egresos en Clasificación Funcional

2.4.- Deuda

- 2.4.1.- Endeudamiento neto
- 2.4.2.- Intereses de la deuda
- 2.4.3.- Indicadores de postura fiscal

2.5.- Información Programática

- 2.5.1.- Resumen por programa presupuestario
- 2.5.2.- Programas y Proyectos de inversión

2.6.- Anexos (Información Adicional)

- 2.6.1.- Relación de los bienes inmuebles
- 2.6.2.- Relación de los bienes muebles
- 2.6.3.- Relación de cuentas bancarias Productivas



GOBIERNO DEL ESTADO
DE OAXACA

2.6.4.- Relación de esquema bursátiles y de cobertura financiera

2.7.- Información Correspondiente a Disciplina Financiera

2.7.1.- Estado de Situación Financiera Detallado-LDF

2.7.2.- Balance Presupuestario

2.7.3.- Estado Analítico de Ingresos Detallado

2.7.4.- Informe Analítico de la Deuda y Otros Pasivos

2.7.5.- Informe Analítico de Obligaciones Diferentes de Financiamiento

2.7.6.- Estado Analítico del Presupuesto de Egresos Clasificador por Objeto del Gasto (Capítulo-Concepto)

2.7.7.- Estado Analítico del Presupuesto de Egresos Clasificación Administrativa

2.7.8.- Estado Analítico del Presupuesto de Egresos Clasificación Funcional (Finalidad y Función)

2.7.9.- Estado Analítico del Presupuesto de Egresos Clasificación de Servicios Personales

2.7.10.- Informe Sobre Estudios Actuariales



GOBIERNO DEL ESTADO
DE OAXACA

H. CONGRESO DEL ESTADO

3er Informe Trimestral
Periodo Enero – Septiembre del Ejercicio Fiscal 2018



GOBIERNO DEL ESTADO
DE OAXACA



GOBIERNO CONSTITUCIONAL
DEL ESTADO DE OAXACA
PODER LEGISLATIVO
LXIII Legislatura

RESULTADOS GENERALES

El H. Congreso del Estado de Oaxaca, como un órgano autónomo ejerce las facultades que le confiere los artículos 59, 60, 61, 62, 63, 64 y 65 la Constitución Política del Estado Libre y Soberano de Oaxaca; la ley Orgánica del Poder Legislativo del Estado de Oaxaca, su Reglamento y demás disposiciones legales en vigor, en diversas materias entre las cuales destacan; la creación de leyes y demás documentos normativos, reformas a diversas disposiciones, intervención en los asuntos de la vida municipal, designación, elección y renunciaciones de determinados servidores públicos de los demás Poderes del Estado y Órganos Autónomos.

En el periodo comprendido del 1º de Enero al 30 de Septiembre del ejercicio 2018, se dio cumplimiento en las siguientes metas:

En lo que respecta al Programa “Fortalecimiento Legislativo del Estado”, se efectuaron 13 sesiones, se efectuaron 2 sesiones extraordinarias, se presentaron 243 iniciativas de ley, 63 Leyes Secundarias Reformadas, 410 Dictámenes, 155 Decretos, 255 Acuerdos, 1230 Reuniones de trabajo en Comisiones, 1 Foro ciudadano, 8 reformas constitucionales, 9 Acuerdos de Coordinación y 11 Leyes de Ingresos Municipales Aprobadas.


Por lo que se refiere al Programa: Vigilancia y Evaluación a la Auditoría Superior del Estado, la Unidad Técnica de Vigilancia, Evaluación y Control, dependiente de la Comisión Permanente de Vigilancia del Órgano Superior de Fiscalización del Estado de Oaxaca, alcanzó la meta propuesta en el período comprendido del 1º de enero al 30 de septiembre del ejercicio 2018.

CONCEPTO	EJERCICIO FISCAL 2018	EJERCICIO FISCAL 2017	CONCEPTO	EJERCICIO FISCAL 2018	EJERCICIO FISCAL 2017
ACTIVO			PASIVO		
ACTIVO CIRCULANTE			PASIVO CIRCULANTE		
EFFECTIVO Y EQUIVALENTES	18,864,865	36,261,941	CUENTAS POR PAGAR A CORTO PLAZO	202,433,932	191,102,346
EFFECTIVO	0	10,000	PROVEEDORES POR PAGAR A CORTO PLAZO	1,097,321	39,160
BANCOS/DEPENDENCIAS Y OTROS	18,864,865	36,251,941	TRANSFERENCIAS OTORGADAS POR PAGAR A CORTO PLAZO	201,332,917	123,603,830
DERECHOS A RECIBIR EFFECTIVO O EQUIVALENTES	182,865,984	154,375,511	OTRAS CUENTAS POR PAGAR A CORTO PLAZO	3,694	67,459,355
DEUDORES DIVERSOS POR COBRAR A CORTO PLAZO	182,865,984	154,375,511	Total de PASIVO CIRCULANTE	202,433,932	191,102,346
Total de ACTIVO CIRCULANTE	201,730,849	190,637,452	TOTAL PASIVO	202,433,932	191,102,346
ACTIVO NO CIRCULANTE			HACIENDA PÚBLICA/PATRIMONIO		
BIENES INMUEBLES, INFRAESTRUCTURA Y CONSTRUCCIONES EN PROCESO	52,716,290	52,716,290	HACIENDA PÚBLICA/PATRIMONIO CONTRIBUIDO		
TERRENOS	10,000,000	10,000,000	ACTUALIZACIÓN DE LA HACIENDA PÚBLICA/ PATRIMONIO	8,126,489	8,126,489
CONSTRUCCIONES EN PROCESO EN BIENES PROPIOS	42,716,290	42,716,290	Total de HACIENDA PÚBLICA/PATRIMONIO CONTRIBUIDO	8,126,489	8,126,489
BIENES MUEBLES	36,953,671	35,851,946	HACIENDA PÚBLICA/PATRIMONIO GENERADO		
MOBILIARIO Y EQUIPO DE ADMINISTRACIÓN	24,675,512	24,422,311	RESULTADOS DE EJERCICIO (AHORRO/ DESAHORRO)	0	0
MOBILIARIO Y EQUIPO EDUCACIONAL Y RECREATIVO	2,200,588	1,352,065	RESULTADOS DE EJERCICIOS ANTERIORES	80,788,947	80,796,017
EQUIPO E INSTRUMENTAL MEDICO Y DE LABORATORIO	10,686	10,686	Total de HACIENDA PÚBLICA/PATRIMONIO GENERADO	80,788,947	80,796,017
VEHÍCULOS Y EQUIPO DE TRANSPORTE	8,053,158	8,053,158	TOTAL HACIENDA	88,915,436	88,922,505
MAQUINARIA, OTROS EQUIPOS Y HERRAMIENTAS	2,008,586	2,008,586			
COLECCIONES, OBRAS DE ARTE Y OBJETOS VALIOSOS	5,141	5,141	Resultados del Ejercicio (Ahorro/Desahorro)	909,765	39,160
ACTIVOS INTANGIBLES	858,324	858,324	Total de Pasivo y Patrimonio/Hacienda Pública	292,259,133	280,064,011
SOFTWARE	858,324	858,324			
Total de ACTIVO NO CIRCULANTE	90,528,284	89,426,560			
TOTAL DE ACTIVOS	292,259,133	280,064,011			



H. CONGRESO DEL EDO. DE OAXACA
 LXIII LEGISLATURA
 TESORERÍA

TESORERO DEL H. CONGRESO DEL ESTADO
 MTRO. EDUARDO JAVIER ALDANA GONZÁLEZ



PRESIDENTA DE LA JUCOPO
 DIP. MARÍA DE LAS NIEVES GARCÍA FERNÁNDEZ
 H. CONGRESO DEL ESTADO DE OAXACA
 LXIII LEGISLATURA
 PRESIDENCIA DE LA JUNTA
 DE COORDINACIÓN POLÍTICA

CONCEPTO	EJERCICIO FISCAL 2018	EJERCICIO FISCAL 2017	CONCEPTO	EJERCICIO FISCAL 2018	EJERCICIO FISCAL 2017
INGRESOS Y OTROS BENEFICIOS			GASTOS Y OTRAS PERDIDAS		
PARTICIPACIONES, APORTACIONES, TRANSFERENCIAS, ASIGNACIONES, SUBSIDIOS Y OTRAS AYUDAS	683,778,497	479,437,762	TRANSFERENCIAS, ASIGNACIONES, SUBSIDIOS Y OTRAS AYUDAS	682,868,732	479,398,602
TRANSFERENCIAS, ASIGNACIONES, SUBSIDIOS Y OTRAS AYUDAS	683,778,497	479,437,762	TRANSFERENCIAS INTERNAS Y ASIGNACIONES AL SECTOR PÚBLICO	682,868,732	479,398,602
TRANSFERENCIAS INTERNAS Y ASIGNACIONES AL SECTOR PÚBLICO	683,778,497	479,437,762	TOTAL DE GASTOS Y OTRAS PERDIDAS	682,868,732	479,398,602
TOTAL DE INGRESOS Y OTROS BENEFICIOS	683,778,497	479,437,762	AHORRO NETO DEL EJERCICIO	909,765	39,160



H. CONGRESO DEL EDO. DE OAXACA
 LXIII LEGISLATURA
 TESORERÍA

TESORERO DEL H. CONGRESO DEL ESTADO

MTRO. EDUARDO JAVIER ALDANA GONZÁLEZ




PRESIDENTA DE LA JUCOPO

DIP. MARIA DE LAS NIEVES GARCÍA FERNÁNDEZ

H. CONGRESO DEL ESTADO DE OAXACA
 LXIII LEGISLATURA
 PRESIDENCIA DE LA JUNTA
 DE COORDINACIÓN POLÍTICA

Concepto	Hacienda Pública/ Patrimonio			Ajustes por Cambios de Valor	Total
	Contribuido	Generado			
		Ejerc. Ant.	Del Ejercicio		
Patrimonio Neto Inicial Ajustado del Ejercicio	8,126,489	0	0	0	8,126,489
ACTUALIZACIONES DEL PATRIMONIO	8,126,489	0	0	0	8,126,489
Variaciones de la Hacienda Pública / Patrimonio Neto del Ejercicio	0	0	81,260,911	0	81,260,911
RESULTADOS DE EJERCICIOS ANTERIORES	0	0	80,796,017	0	80,796,017
RESULTADOS DEL EJERCICIO (AHORRO/ DESAHORRO)	0	0	464,894	0	464,894
Hacienda Pública / Patrimonio Neto Final del Ejercicio 2017	8,126,489	0	81,260,911	0	89,387,399
Cambios en la Hacienda Pública / Patrimonio Neto del Ejercicio 2018	8,126,489	0	0	0	8,126,489
ACTUALIZACIONES DEL PATRIMONIO	8,126,489	0	0	0	8,126,489
Variaciones de la Hacienda Pública / Patrimonio Neto del Ejercicio	0	0	80,557,827	0	80,557,827
RESULTADOS DE EJERCICIOS ANTERIORES	0	0	80,788,947	0	80,788,947
RESULTADOS DEL EJERCICIO (AHORRO/ DESAHORRO)	0	0	-231,119	0	-231,119
Saldo Neto en la Hacienda Pública / Patrimonio 2018	8,126,489	0	80,557,827	0	88,684,316


 .. CONGRESO DEL EDO. DE OAXACA.
 LXIII LEGISLATURA
 TESORERÍA



 TESORERO DEL H. CONGRESO DEL ESTADO
 MTRO. EDUARDO JAVIER ALDANA GONZÁLEZ


 PRESIDENTA DE LA JUCOPO
 DIP. MARIA DE LAS NIEVES GARCÍA ESPINOSA
 GOBIERNO DEL ESTADO DE OAXA
 LXIII LEGISLATURA
 PRESIDENCIA DE LA JUNTA
 DE COORDINACIÓN POLÍTICA

CONCEPTO	ORIGEN	APLICACIÓN	CONCEPTO	ORIGEN	APLICACIÓN
ACTIVO	34,794,151	59,184,395	PASIVO	11,331,587	0
ACTIVO CIRCULANTE	17,397,076	28,490,473	PASIVO CIRCULANTE	11,331,587	0
EFFECTIVO Y EQUIVALENTES	17,397,076	0	CUENTAS POR PAGAR A CORTO PLAZO	11,331,587	0
EFFECTIVO	10,000	0	PROVEEDORES POR PAGAR A CORTO PLAZO	1,058,161	0
BANCOS/DEPENDENCIAS Y OTROS	17,387,076	0	TRANSFERENCIAS OTORGADAS POR PAGAR A CORTO PLAZO	77,729,086	0
DERECHOS A RECIBIR EFFECTIVO O EQUIVALENTES	0	28,490,473	OTRAS CUENTAS POR PAGAR A CORTO PLAZO	0	67,455,661
DEUDORES DIVERSOS POR COBRAR A CORTO PLAZO	0	28,490,473	HACIENDA PÚBLICA/PATRIMONIO	0	0
ACTIVO NO CIRCULANTE	0	1,101,724	HACIENDA PÚBLICA/PATRIMONIO CONTRIBUIDO	0	0
BIENES INMUEBLES, INFRAESTRUCTURA Y CONSTRUCCIONES EN PROCESO	0	0	ACTUALIZACIÓN DE LA HACIENDA PÚBLICA/PATRIMONIO	0	0
TERRENOS	0	0	HACIENDA PÚBLICA/PATRIMONIO GENERADO	0	0
CONSTRUCCIONES EN PROCESO EN BIENES PROPIOS	0	0	RESULTADOS DEL EJERCICIO (AHORRO/DESAHORRO)	0	0
BIENES MUEBLES	0	1,101,724	RESULTADOS DE EJERCICIOS ANTERIORES	0	7,070
MOBILIARIO Y EQUIPO DE ADMINISTRACIÓN	0	253,201	RESULTADOS DEL EJERCICIO (AHORRO/DESAHORRO)	204,340,735	0
MOBILIARIO Y EQUIPO EDUCACIONAL Y RECREATIVO	0	848,523	TOTALES	294,459,569	67,462,730
EQUIPO E INSTRUMENTAL MEDICO Y DE LABORATORIO	0	0			
VEHÍCULOS Y EQUIPO DE TRANSPORTE	0	0			
MAQUINARIA, OTROS EQUIPOS Y HERRAMIENTAS	0	0			
COLECCIONES, OBRAS DE ARTE Y OBJETOS VALIOSOS	0	0			
ACTIVOS INTANGIBLES	0	0			
SOFTWARE	0	0			


 EL CONGRESO DEL EDO. DE OAXACA
 LXIII LEGISLATURA
 TESORERÍA

TESORERO DEL H. CONGRESO DEL ESTADO
 MTRO. EDUARDO JAVIER ALDANA GONZÁLEZ



PRESIDENTA DE LA JUCEOPO
 DIP. MARIA DE LAS NIEVES GARCÍA FERNÁNDEZ


 EL CONGRESO DEL ESTADO DE OAXACA
 LXIII LEGISLATURA
 PRESIDENCIA DE LA JUNTA
 DE COORDINACIÓN POLÍTICA



CONCEPTO	INGRESOS Y EGRESOS	
FLUJOS DE EFECTIVO DE LAS ACTIVIDADES DE OPERACIÓN		
ORIGEN:	\$	683,778,497
Impuestos		
Contribuciones de mejora		
Derechos		
Productos de tipo corriente		
Ingresos por Ventas de Bienes y Servicios		
Productos en establecimientos de Gobierno		
Otros contribuciones causadas en ejercicios anteriores		
PARTICIPACIONES Y APORTACIONES:		
Participaciones		
Aportaciones		
Convenios		
TRANSFERENCIAS, ASIGNACIONES Y SUBSIDIOS Y OTRAS AYUDAS		
Transferencias Internas y Asignaciones al Sector Público.	\$	683,778,497
Transferencias al resto del Sector Público		
Subsidio y Subvenciones		
Ayudas Sociales		
Pensiones y Jubilaciones		
Transferencias a Fideicomisos, mandatos y Análogos.		
OTROS INGRESOS		
APLICACIÓN:	\$	682,868,732
Servicios Personales		
Materiales y suministros		
Servicios Generales		
TRANSFERENCIAS, ASIGNACIONES Y SUBSIDIOS Y OTRAS AYUDAS		
Transferencias Internas y Asignaciones al Sector Público.	\$	682,868,732
Transferencias al resto del Sector Público		
Subsidios y Subvenciones		
Ayudas Sociales		
Pensiones y Jubilaciones		-
Transferencias a Fideicomisos, mandatos y Análogos.		
Transferencias al Exterior.		
PARTICIPACIONES Y APORTACIONES:		
Participaciones		
Aportaciones		
Convenios		
FLUJOS DE EFECTIVO DE LAS ACTIVIDADES DE OPERACIÓN:	\$	909,765.00



GOBIERNO DEL ESTADO DE OAXACA
HONORABLE CONGRESO DEL ESTADO DE OAXACA
DIP. MARÍA DE LAS NIEVES GARCÍA FERNÁNDEZ
PRESIDENTA DE LA JUCOPO
ESTADO DE FLUJO DE EFECTIVO
DEL 01 DE ENERO AL 30 DE SEPTIEMBRE DE 2018

Cifras presentadas en pesos

CONCEPTO	INGRESOS Y EGRESOS
FLUJOS DE EFECTIVO DE LAS ACTIVIDADES DE OPERACIÓN	
ORIGEN:	\$
Contribuciones de Capital	
Ventas de Activo Físico	
Otros	
APLICACIÓN:	\$
Bienes Inmuebles y Muebles	
Construcciones en Proceso (Obra Pública)	
Otros	
FLUJOS NETOS DE EFECTIVO POR LAS ACTIVIDADES DE INVERSIÓN	
FLUJOS DE EFECTIVO PARTICIPACIONES Y APORTACIONES:	
ORIGEN:	\$
Endeudamiento Neto	
Interno	
Externo	
Incremento de Otros Pasivos	
Disminución de Activos Financieros	
APLICACIÓN:	\$
Incremento de Activos Financieros	
Servicios de la Deuda	
Interno	
Externo	
Disminución de Otros Pasivos	
FLUJOS DE EFECTIVO DE LAS ACTIVIDADES DE FINANCIAMIENTO	\$



CONGRESO DEL EDO. DE OAXACA
LXIII LEGISLATURA
TESORERÍA

AUTORIZO

MITRO. EDUARDO JAVIER ALDANA GONZÁLEZ
TESORERO DEL H. CONGRESO DEL ESTADO

Vo. Bo.

DIP. MARÍA DE LAS NIEVES GARCÍA FERNÁNDEZ
PRESIDENTA DE LA JUCOPO




CONGRESO DEL ESTADO DE OAXACA
LXIII LEGISLATURA
PRESIDENCIA DE LA JUNTA
DE COORDINACIÓN POLÍTICA

DESCRIPCION	SALDO INICIAL	PERIODO		SALDO FINAL	FLUJO
		CARGOS	ABONOS		
ACTIVO					
ACTIVO CIRCULANTE	353,410,941	1,052,926,413	1,204,606,505	201,730,849	-151,680,092
EFFECTIVO Y EQUIVALENTES	639,497	818,468,956	800,243,587	18,864,865	18,225,368
BANCOS/DEPENDENCIAS Y OTROS	639,497	818,468,956	800,243,587	18,864,865	18,225,368
DERECHOS A RECIBIR EFECTIVO O EQUIVALENTES	352,771,444	234,457,457	404,362,917	182,865,984	-169,905,460
DEUDORES DIVERSOS POR COBRAR A CORTO PLAZO	352,771,444	234,457,457	404,362,917	182,865,984	-169,905,460
ACTIVO NO CIRCULANTE	89,618,519	1,998,214	1,088,449	90,528,284	909,765
BIENES INMUEBLES, INFRAESTRUCTURA Y CONSTRUCCIONES EN PROCESO	52,716,290	---	---	52,716,290	---
TERRENOS	10,000,000	---	---	10,000,000	---
CONSTRUCCIONES EN PROCESO EN BIENES PROPIOS	42,716,290	---	---	42,716,290	---
BIENES MUEBLES	36,043,905	1,998,214	1,088,449	36,953,671	909,765
MOBILIARIO Y EQUIPO DE ADMINISTRACIÓN	24,614,270	301,168	239,925	24,675,512	61,242
MOBILIARIO Y EQUIPO EDUCACIONAL Y RECREATIVO	1,352,065	---	---	1,352,065	---
EQUIPO E INSTRUMENTAL MEDICO Y DE LABORATORIO	10,686	---	---	10,686	---
VEHÍCULOS Y EQUIPO DE TRANSPORTE	8,053,158	---	---	8,053,158	---
MAQUINARIA, OTROS EQUIPOS Y HERRAMIENTAS	2,008,586	---	---	2,008,586	---
COLECCIONES, OBRAS DE ARTE Y OBJETOS VALIOSOS	5,141	---	---	5,141	---
ACTIVOS INTANGIBLES	858,324	---	---	858,324	---
SOFTWARE	858,324	---	---	858,324	---
TOTAL ACTIVO	443,029,460	1,054,924,627	1,205,694,953	292,259,133	-150,770,326


 H. CONGRESO DEL EDO. DE OAXACA
 LXIII LEGISLATURA
 TESORERÍA

TESORERO DEL H. CONGRESO DEL ESTADO
 MTRO. EDUARDO JAVIER ALDANA GONZÁLEZ


 PRESIDENTA DE LA JUCOPO
 DIP. MARÍA DE LAS NIEVES GARCÍA FERNÁNDEZ
 H. CONGRESO DEL ESTADO DE OAXACA
 LXIII LEGISLATURA
 PRESIDENCIA DE LA JUNTA
 DE COORDINACIÓN POLÍTICA



DENOMINACIÓN DE LAS DEUDAS		MONEDA DE CONTRATACIÓN	INSTITUCION O PAÍS ACREEDOR	SALDO INICIAL DEL PERIODO	SALDO FINAL DEL PERIODO
DEUDA PÚBLICA					
Corto Plazo					
Deuda Interna					
	Instituciones de Crédito	PESOS	MEXICO	0	0
	Títulos y Valores			0	0
	Arrendamientos Financieros			0	0
Deuda Externa					
	Organismos Financieros Internacionales			0	0
	Deuda Bilateral			0	0
	Títulos y Valores			0	0
	Arrendamientos Financieros			0	0
	Subtotal a Corto Plazo			0	0
Largo Plazo					
Deuda Interna					
	Instituciones de Crédito	PESOS	MEXICO	0	0
	Títulos y Valores			0	0
	Arrendamientos Financieros			0	0
Deuda Externa					
	Organismos Financieros Internacionales			0	0
	Deuda Bilateral			0	0
	Títulos y Valores			0	0
	Arrendamientos Financieros			0	0
	Subtotal a Largo Plazo			0	0
OTROS PASIVOS					
	OTROS	PESOS	MEXICO	0	0
	SUBTOTAL OTROS PASIVOS			0	0
	TOTAL DEUDA Y OTROS PASIVOS			0	0



GOBIERNO DEL ESTADO
DE OAXACA



GOBIERNO CONSTITUCIONAL
DEL ESTADO DE OAXACA
PODER LEGISLATIVO
LXIII Legislatura

INFORME SOBRE PASIVOS CONTINGENTES

NO APLICA



GOBIERNO DEL ESTADO
DE OAXACA



GOBIERNO CONSTITUCIONAL
DEL ESTADO DE OAXACA
PODER LEGISLATIVO
LXIII Legislatura

NOTAS A LOS ESTADOS FINANCIEROS

DEL 01 DE ENERO AL 30 DE SEPTIEMBRE DE 2018
(PESOS)

Remito informe relacionado con la Información Financiera del Honorable Congreso del Estado Oaxaca del periodo de 1° de Enero al 30 de Septiembre de 2018.

NOTAS A DESGLOSE

I) NOTAS AL ESTADO DE SITUACION FINANCIERA

El estado de Situación Financiera tiene como propósito mostrar información relativa a los recursos y obligaciones de la entidad.

ACTIVO

CUENTAS	EJERCICIO FISCAL 2018	EJERCICIO FISCAL 2017
ACTIVO CIRCULANTE		
Efectivo Equivalentes	18,864,865	36,261,941
Derechos a recibir efectivo o Equivalentes	182,865,984	154,375,511
Total de Activo Circulante	201,730,849	190,637,452
Bienes Inmuebles, Infraestructura y Construcciones en Proceso	52,716,290	52,716,290
Bienes Muebles	36,953,671	35,851,946
Bienes Intangibles	858,324	858,324
Total de Activo no Circulante	90,528,284	89,426,560
TOTAL DE ACTIVOS	292,259,133	280,064,011



GOBIERNO DEL ESTADO
DE OAXACA



GOBIERNO CONSTITUCIONAL
DEL ESTADO DE OAXACA
PODER LEGISLATIVO
LXIII Legislatura

ACTIVO CIRCULANTE

Efectivo y Equivalentes

El rubro de efectivo y equivalentes al 30 de Septiembre del ejercicio fiscal 2018, representa los recursos disponibles de la Entidad, saldo que se refleja en las siguientes cuentas bancarias 0109376739, 0110096059,0111167308, 0110096083, 50646558 .Servicios Personales 2016,2017 y 2018 y Gastos de Operación 2017 y 2018 respectivamente, saldos disponibles para solventar pagos a proveedores.

Derechos a recibir Efectivo o Equivalentes

En el rubro de Derechos a recibir Efectivo y Equivalentes (Otros deudores diversos por cobrar a C.P) el saldo que se expresa en el Estado de Situación Financiera al 30 de Septiembre del 2018, corresponden a las provisiones por retenciones de nómina del segundo trimestre del presente año, integrándose de la siguiente forma: Subsidio al empleo, Impuestos Sobre Sueldos y Salarios (ISSS) contribuciones: IMSS, Seguro de Vida, personal administrativo, base confianza, seguros de vida MMS, IMSS, Pensiones, Nuñez Banuet, Préstamos Hipotecarios, ACREIMEX, Cooperativa de ahorro. Cabe señalar que en este rubro se contempla el saldo por \$ 98, 718,816.57 (noventa y ocho millones setecientos dieciocho mil ochocientos dieciséis 57/100 pesos mn.) que al 30 de Septiembre, no fueron ministrados por la Tesorería de la Secretaría de Finanzas.

ACTIVO NO CIRCULANTE

Está constituido por el conjunto de valores y derechos de realización o disponibilidad con un periodo de tiempo superior a un año.



GOBIERNO DEL ESTADO
DE OAXACA



GOBIERNO CONSTITUCIONAL
DEL ESTADO DE OAXACA
PODER LEGISLATIVO
LXIII Legislatura

Bienes muebles

El rubro de Bienes Muebles del 1° de Enero al 30 de Septiembre de 2018, está integrado de la siguiente forma:

CUENTAS	EJERCICIO FISCAL 2018	EJERCICIO FISCAL 2017
Muebles de Oficina y Estantería	10,107,706	9,911,344
Equipo de Cómputo y Tecnologías de la Información	10,402,806	10,345,967
Otros mobiliarios y equipo de administración	4,165,000	4,165,000
Equipos y aparatos audiovisuales	2,079,334	1,230,811
Cámaras fotográficas y de video	121,254	121,254
Equipo e Instrumental médico y de laboratorio	10,686	10,686
Automóviles y Camiones	7,476,956	7,476,956
Otros equipos de transporte	576,200	576,200
Sistema de aire acondicionado, calefacción y de refrigeración industrial y comercial	314,244	314,244
Equipo de Comunicación y de Telecomunicación	1,377,780	1,377,780
Herramientas y máquinas herramientas	316,563	316,563
Bienes artísticos, culturales y científicos	5,141	5,141
TOTAL	36,953,671	35,851,946

PASIVO

El saldo de este rubro al 30 de Septiembre asciende a la cantidad de \$ 202,433,932 (doscientos dos millones cuatrocientos treinta y tres mil novecientos treinta y dos 00/100 mn pesos) que corresponden a los compromisos de pagos adquiridos durante los el periodo enero-septiembre 2018 con varios proveedores y prestadores de servicios por las adquisiciones de bienes y contratación de servicios por pagar a corto plazo, también este rubro se contemplan los montos de las provisiones de nóminas (retenciones de los trabajadores) correspondiente a los meses enero – septiembre del año en curso, detallándose de la siguiente forma:



GOBIERNO DEL ESTADO
DE OAXACA



GOBIERNO CONSTITUCIONAL
DEL ESTADO DE OAXACA
PODER LEGISLATIVO
LXIII Legislatura

PASIVO CIRCULANTE

CUENTAS	EJERCICIO FISCAL 2018	EJERCICIO FISCAL 2017
Deudas por Adquisición de Bienes y Contratación de Servicios por Pagar a CP	1,097,321	39,160
Transferencias Internas y Asignaciones al Sector Público	201,332,917	123,603,830
Ministraciones de fondos por pagar a CP	0	67,456,000
Otras Cuentas por Pagar a corto plazo	3,694	3,355
TOTAL	202,433,932	191,102,346

HACIENDA PÚBLICA/PATRIMONIO

CUENTAS	EJERCICIO FISCAL 2018	EJERCICIO FISCAL 2017
HACIENDA PÚBLICA/PATRIMONIO GENERADO		
Resultados de Ejercicio (ahorro/Desahorro)	8,126,489	8,126,489
Resultado de ejercicios Anteriores	80,788,947	80,796,017
Total de Hacienda Pública/Patrimonio Generado	88,915,436	88,922,505
Resultado del Ejercicio (Ahorro/Desarrollo)	909,765	39,160



GOBIERNO DEL ESTADO
DE OAXACA



GOBIERNO CONSTITUCIONAL
DEL ESTADO DE OAXACA
PODER LEGISLATIVO
LXIII Legislatura

La cuenta de Hacienda Pública/Patrimonio, refleja un saldo al 30 de Septiembre de 2018, la cantidad de \$ 88, 915,436 (Ochenta y ocho millones novecientos quince mil cuatrocientos treinta y seis 00/100 mn.) que representa la acumulación de resultados de ejercicios anteriores.

II) NOTAS AL ESTADO DE ACTIVIDADES

Muestra el resultado de las operaciones de la entidad correspondiente al periodo del 1º de enero al 30 de Septiembre de 2018, integrado de la siguiente forma:

CUENTAS	EJERCICIO FISCAL 2018	EJERCICIO FISCA 2017
INGRESOS Y OTROS BENEFICIOS		
PARTICIPACIONES, APORTACIONES, TRANSFERENCIAS, ASIGNACIONES, SUBSIDIOS Y OTRAS AYUDAS	683,778,497	479,437,762
TOTAL DE INGRESOS Y OTROS BENEFICIOS	683,778,497	479,437,762
GASTOS Y OTRAS PERDIDAS		
TRASNFERENCIAS INTERNAS Y ASIGNACIONES AL SECTOR PUBLICO	682,868,732	479,398,602
TOTAL DE GASTOS Y OTRAS PERDIDAS	682,868,732	479,398,602
AHORRO NETO DEL EJERCICIO	909,765	39,160



GOBIERNO DEL ESTADO
DE OAXACA



GOBIERNO CONSTITUCIONAL
DEL ESTADO DE OAXACA
PODER LEGISLATIVO
LXIII Legislatura

Ingresos y Otros Beneficios

Los ingresos corresponden a los recursos recaudados correspondientes al periodo del 1º de enero al 30 de septiembre de 2018, el cual asciende a un importe de \$ 683,778,497 (Seiscientos ochenta y tres millones setecientos setenta y ocho mil cuatrocientos noventa y siete pesos 00/100 mn.) Recursos que fueron comprometidos y devengados durante el periodo del 1ro de Enero al 30 de Septiembre de 2018.

Gastos y Otras Pérdidas

El rubro de Gastos y Otras Pérdidas, corresponden a lo devengado por la Entidad durante el periodo del 1º de enero al 30 de septiembre de 2018 por la cantidad de: \$ 682, 868,732 (Seiscientos ochenta y dos millones ochocientos sesenta y ocho mil setecientos treinta y dos 00/100 m.n.) integrado de la siguiente manera:

Transferencias, Asignaciones, Subsidios y Otras Ayudas.

- a) Transferencias Internas y Asignaciones al Sector Público, refleja un saldo de \$ 682, 868,732 (Seiscientos ochenta y dos millones ochocientos sesenta y ocho mil setecientos treinta y dos 00/100 m.n.) correspondiente a recursos que fueron comprometidos y devengados en los rubros de: Servicios personales, Materiales y Suministros, Servicios Generales durante el periodo: 1º de enero al 30 de septiembre de 2018.

Ahorro Neto del Ejercicio

En el Estado de Actividades en el período comprendido del 1º de enero al 30 de septiembre de 2018, refleja un Ahorro Neto del Ejercicio por la cantidad de \$ 909,765 (Novecientos nueve mil setecientos sesenta y cinco pesos 00/100 mn).



GOBIERNO DEL ESTADO
DE OAXACA



GOBIERNO CONSTITUCIONAL
DEL ESTADO DE OAXACA
PODER LEGISLATIVO
LXIII Legislatura

III) NOTAS AL ESTADO DE VARIACION EN LA HACIENDA PÚBLICA

Variaciones de la hacienda Pública/Patrimonio Neto del ejercicio Hacienda Pública/ Patrimonio generado Resultados de Ejercicios Anteriores

El apartado de Hacienda Pública/Patrimonio Generado, en el periodo del 1º de enero al 30 de septiembre de 2018, asciende a la cantidad de \$88, 690,595 (Ochenta y ocho millones seiscientos noventa mil quinientos noventa y cinco 00/100) integrándose de la siguiente manera:

RUBRO	VARIACIONES
Patrimonio neto del ejercicio 2017	8,126,489
Resultados de Ejercicios Anteriores	80,788,947
Resultado del ejercicio (Ahorro/Desahorro)	909,765
Saldo Neto en la Hacienda Pública/Patrimonio 2017	88,915,436

IV) NOTAS AL ESTADO DE FLUJOS DE EFECTIVO

Efectivo y equivalentes

1. Análisis de saldo en la cuenta de Efectivo y Equivalentes:

CONCEPTO	EJERCICIO FISCAL 2018	EJERCICIO FISCA 2017
Efectivos en Bancos - Dependencias	18,864,865	36,251,941
Inversiones temporales (hasta 3 meses)		
Fondos con afectación específica		10,000
Depósitos de fondos de terceros y otros		
Total de Efectivos y Equivalentes	18,864,865	36,261,941



GOBIERNO DEL ESTADO
DE OAXACA



GOBIERNO CONSTITUCIONAL
DEL ESTADO DE OAXACA
PODER LEGISLATIVO
LXIII Legislatura

2. Conciliación de los Flujos de Efectivo Netos de las Actividades de Operación y la cuenta de Ahorro/Desarrollo antes de Rubros Extraordinarios. (No Aplica)

CONCEPTO	EJERCICIO FISCAL 2018	EJERCICIO FISCA 2017
Ahorro/Desarrollo antes de rubros Extraordinarios		
Movimientos de partida (o rubros) que no afectan al efectivo		
Depreciación		
Amortización		
Incrementos en las provisiones		
Incremento en inversiones producido por revaluación		
Ganancia/pérdida en venta de propiedad, planta y equipo		
Incremento en cuentas por cobrar		
Partidas extraordinarias		

NO APLICA



GOBIERNO DEL ESTADO
DE OAXACA



GOBIERNO CONSTITUCIONAL
DEL ESTADO DE OAXACA
PODER LEGISLATIVO
LXIII Legislatura

Conciliación entre los Ingresos Presupuestarios y Contables
Correspondiente del 1º de Enero al 30 de Septiembre de 2018
(Pesos)

1. Total de ingresos (presupuestarios)		\$ 683,778,497
2. Más Ingresos Contables no Presupuestarios		
Incremento por variación de inventarios		
Disminución del exceso de estimaciones por pérdida o deterioro u obsolescencia		
Disminución del exceso de provisiones		
Otros ingresos y beneficios varios		
Otros Ingresos Contables no Presupuestarios		
3. Menos ingresos presupuestarios no contables		\$
Producto de capital		
Aprovechamiento capital		
Ingresos derivados de financiamientos		
Otros Ingresos presupuestarios no contables		
4. Ingresos Contables (4+1+2+3)		\$ 683,778,497



GOBIERNO DEL ESTADO
DE OAXACA



GOBIERNO CONSTITUCIONAL
DEL ESTADO DE OAXACA
PODER LEGISLATIVO
LXIII Legislatura

**Conciliación entre los Egresos Presupuestarios y los Gastos Contables
Correspondiente del 1º de Enero al 30 de Septiembre de 2018
(Pesos)**

1. Total de egresos (presupuestarios)		\$ 682,868,732
2. Menos egresos presupuestarios contables		
Mobiliario y equipo de administración		
Mobiliario y equipo educacional y recreativo		
Equipo e instrumental médico y de laboratorio		
Vehículos y equipos de transporte		
Equipo de defensa y seguridad		
Maquinaria, otros equipos y herramientas		
Activos Biologicos		
Bienes inmuebles		
Activos intangibles		
Obra pública en bienes propios		
Acciones y participaciones del capital		
Compra de títulos y valores		
Inversiones en fideicomisos, mandatos y otros análogos		
Provisiones para contingencias y otras erogaciones especiales		
Amortización de la deuda pública		
Aduenos de ejercicios fiscales anteriores (ADEFAS)		
Otros egresos Presupuestales no Contables		
3. Más Gastos Contables No Presupuestales		
Estimaciones, depreciación, deterioros, obsolescencia, y amortización		
Provisiones		
Disminución de inventarios		
Aumento por insuficiencia de estimaciones por pérdida o deterioro y obsolescencia		
Aumento por insuficiencia de provisiones		
Otros Gastos		
Otros Gastos Contables No Presupuestales		
4. Total Gastos Contables (4+1+2+3)		\$ 682,868,732



GOBIERNO DEL ESTADO
DE OAXACA



GOBIERNO CONSTITUCIONAL
DEL ESTADO DE OAXACA
PODER LEGISLATIVO
LXIII Legislatura

NOTAS DE MEMORIA

Las cuentas de orden se utilizan para registrar movimientos de valores que no afecten o modifiquen el balance del ente contable, sin embargo, su incorporación en libros es necesaria con fines de recordatorio contable, de control y en general sobre los aspectos administrativos, o bien, para consignar sus derechos o responsabilidades contingentes que puedan, o no, presentarse en el futuro.



GOBIERNO DEL ESTADO
DE OAXACA



GOBIERNO CONSTITUCIONAL
DEL ESTADO DE OAXACA
PODER LEGISLATIVO
LXIII Legislatura

NOTAS DE GESTIÓN ADMINISTRATIVA

1. Introducción:

Los estados Financieros de los entes públicos, proveen de información financiera a los principales usuarios de la misma, al Congreso y a los ciudadanos.

El objetivo del presente documento es la revelación del contexto y de los aspectos económicos-financieros más relevantes que influyeron en las decisiones del período: 1º de Enero al 30 de Septiembre de 2018 y deberán ser considerados en la elaboración de los estados financieros para la mayor comprensión de los mismos y sus particulares.

De esta manera, se informa y explica la respuesta del gobierno a las condiciones relacionadas con la información financiera de cada periodo de gestión: además, de exponer aquellas políticas que podrían afectar la toma de decisiones en períodos posteriores.

2. Panorama Económico y Financiero:

Al 1º de Enero de 2018, se le aprueba un presupuesto de egresos para el ejercicio fiscal 2018, un presupuesto autorizado de \$397,297,350 (Trecientos noventa y siete millones doscientos noventa y siete mil trescientos cincuenta pesos 00/100 mn.) con fundamento en la Ley Orgánica del Poder Ejecutivo del Estado de Oaxaca y el Decreto del Presupuesto de Egresos del Estado de Oaxaca, mismo que se encuentra distribuido conforme a la estructura programática presentada en el Programa Operativo Anual (POA).

Dando seguimiento, a lo anterior, durante el periodo del 1º de Enero al 30 de Septiembre de 2018, se realizaron varios movimientos presupuestales para lograr y reforzar metas programadas: solicitando una adecuación presupuestaria de traspaso Interinstitucional (Ampliación) por un importe de \$ 319,240,000 (trescientos diecinueve doscientos cuarenta mil pesos 00/100 mn.) en base al Artículo Séptimo Transitorio y al Anexo 8 del Decreto de presupuesto



GOBIERNO DEL ESTADO
DE OAXACA



GOBIERNO CONSTITUCIONAL
DEL ESTADO DE OAXACA
PODER LEGISLATIVO
LXIII Legislatura

de Egresos y se realizó el replanteamiento de las actividades y metas a la estructura programática.

De ésta manera se informa y explica la respuesta del H. Congreso del Estado a las condiciones relacionadas con la información financiera de cada periodo de gestión, además de exponer aquellas políticas que podrían afectar la toma decisiones en periodos posteriores.

a) Principales cambios en su estructura.

La Integración del Congreso Provisional en el Estado de Oaxaca, fue de la siguiente manera: Don Florencio del Castillo, Presidente; Manuel Domínguez, Vicepresidente; Manuel Sáenz de Enciso y José López Ortigosa, Secretarios; Nicolás Fernández del Campo, José María Pombo, Sub-Diacono Ignacio Ordoño; Cura José Manuel Ordoño; Teniente Coronel González Angulo, Francisco López, José Espero, Licenciado Manuel Nicolás de Bustamante, Miguel Martínez y el Cura de Huajuapam. Fungían como suplentes Don Victores Manero, Don Joaquín González, el Cura Don José Unda y Don José Mariano Magro.

A partir de la LXI legislatura su estructura orgánica está conformada de la siguiente manera:

- Junta de Coordinación Política
- Mesa Directiva
- Comisiones Permanentes
- Diputados
- Servidores Públicos

3. Organización y Objeto Social

a) Objeto Social:

Como poder depositario de la soberanía popular e integrante del poder constituyente debe cumplir con la responsabilidad de dictar leyes para la administración del gobierno interior del Estado en todas las materias y las que le impone la Constitución Federal, propiciar el equilibrio entre los



GOBIERNO DEL ESTADO
DE OAXACA

Poderes del Estado y coadyuvar al desarrollo del Estado, buscando en todo momento el bienestar social.



GOBIERNO CONSTITUCIONAL
DEL ESTADO DE OAXACA
PODER LEGISLATIVO
LXIII Legislatura

b) Principal Actividad:

En materia legislativa, participar en la creación, modificación, derogación y abrogación de normas y leyes en todas las materias, que abonen a lograr mejores condiciones de vida para la sociedad, así como conducir las relaciones políticas del congreso, con los demás poderes ya sean federales y estatales, así como con gobiernos municipales y demás entidades federativas.

c) Ejercicio Fiscal:
2018

d) Régimen Jurídico:

El Poder Legislativo está regulado por lo siguiente:

- La Constitución Política de los Estados Unidos Mexicanos.
- La Constitución Política del Estado de Oaxaca.
- Ley Estatal de Presupuesto y Responsabilidad Hacendaria.
- La Ley de Responsabilidades de los Servidores Públicos del Estado de Oaxaca.
- La Ley de Adquisiciones, Arrendamientos y Prestaciones de Servicios relacionados con Bienes Muebles de la Administración Pública Estatal.
- Ley de Fiscalización Superior para el Estado de Oaxaca.
- Ley General de Contabilidad Gubernamental.
- Presupuesto de Egresos del Estado de Oaxaca para el Ejercicio Fiscal 2017
- Código de Instituciones Políticas y Procedimientos Electorales para el Estado de Oaxaca.
- Ley General de Transparencia y Acceso a la Información Pública.

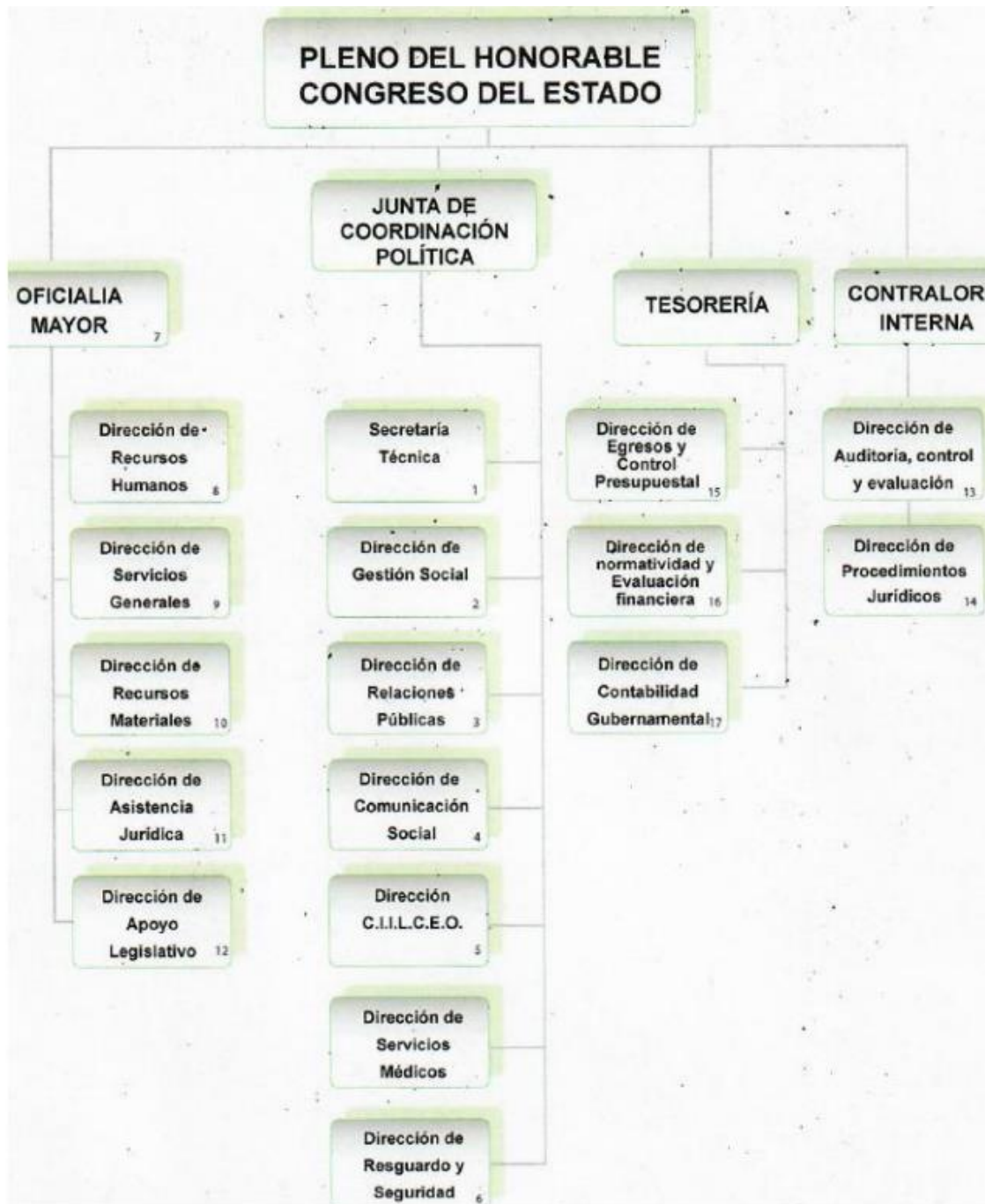


GOBIERNO DEL ESTADO DE OAXACA



GOBIERNO CONSTITUCIONAL DEL ESTADO DE OAXACA
PODER LEGISLATIVO
LXIII Legislatura

e) Estructura organizacional básica:





GOBIERNO DEL ESTADO
DE OAXACA



GOBIERNO CONSTITUCIONAL
DEL ESTADO DE OAXACA
PODER LEGISLATIVO
LXIII Legislatura

4. Bases de preparación de los Estados Financieros.

a) La Ley General de Contabilidad Gubernamental, a través de distintas publicaciones del CONAC, ha emitido entre otros los siguientes documentos:

- Marco Conceptual de Contabilidad Gubernamental.
- Normas de Información Financiera
- Normas y Metodología para la Determinación de los Momentos Contables de los Egresos.
- Plan de Cuentas.
- Clasificador por Rubro de Ingresos.
- Normas y Metodología para la emisión de información financiera para determinar los Momentos Contables de los Ingresos.
- Clasificador por Objeto del Gasto.
- Clasificación Funcional del Gasto.
- Clasificador por Tipo de gasto.
- Principales Reglas de Registro y Valoración del Patrimonio.
- Manual de Contabilidad Gubernamental.
- Instructivo de Manejo de Cuentas.
- Modelo de asientos para el registro contable.
- Guías Contabilizadoras.
- Normas y Metodología para la emisión de información financiera y estructura de los estados financieros básicos del ente público y características de sus notas.
- Matrices de conversión, para la Armonización del Sistema de Contabilidad Gubernamental.

b) Se aplicó durante el periodo de enero a diciembre 2017 la normatividad vigente para el reconocimiento, valuación y revelación de los diferentes rubros de la información Financiera, así como las bases de medición: valor de realización, respetando en el total de las operaciones su costo histórico.

c) Postulados básicos. Las Normas de Información Financiera, tienen como objetivo sustentar técnicamente la Contabilidad Gubernamental, así como organizar la efectiva sistematización que permita la obtención de información veraz, clara y concisa.



GOBIERNO DEL ESTADO
DE OAXACA



GOBIERNO CONSTITUCIONAL
DEL ESTADO DE OAXACA
PODER LEGISLATIVO
LXIII Legislatura

Los Postulados Básicos representan uno de los elementos fundamentales que configuran la Contabilidad Gubernamental, al permitir la identificación, el análisis, la interpretación, la captación, el procesamiento y el reconocimiento de las transacciones, transformaciones internas y otros eventos que afectan económicamente al ente público. Sustentan de manera técnica el registro de las operaciones, la elaboración y presentación de Estados Financieros; basados en su razonamiento, eficiencia demostrada, respaldo en legislación especializada y aplicación de la Ley, con la finalidad de uniformar los métodos, procedimientos y prácticas contables.

d) Norma supletoria.

En forma supletoria a las Normas de la Ley General de Contabilidad Gubernamental y las emitidas por la CONAC aplicará las siguientes:

- Normatividad emitida por las unidades administrativas o instancias competentes en materia de Contabilidad Gubernamental.
- Las Normas Internacionales de Contabilidad para el sector público (NICSP) emitidas por la junta de Normas Internacionales de Contabilidad del Sector Público.
- Las Normas de información financiera del Consejo Mexicano para la investigación y Desarrollo de Normas de Información Financiera A.C. (CINIF).

5. Políticas de Contabilidad Significativas:

- a) En los presentes Estados Financieros no se aplica algún método para la actualización de los activos, pasivos y Hacienda Pública y/o Patrimonio.
- b) El Poder Legislativo del Gobierno del Estado, no realizó operaciones en el extranjero.
- c) El H. Congreso del Estado, no cuenta con inventarios de mercancías para venta.



GOBIERNO DEL ESTADO
DE OAXACA



GOBIERNO CONSTITUCIONAL
DEL ESTADO DE OAXACA
PODER LEGISLATIVO
LXIII Legislatura

- d) Los bienes muebles se registran a su costo de adquisición o a su valor estimado, en caso de que sean producto de una donación o adjudicación. Los Estados Financieros, bajo el postulado de costo histórico, muestran los valores y costos en las fechas de realización.
 - e) Los bienes inmuebles se registran o actualizan a su valor catastral.
 - f) Las erogaciones que se realizan con la finalidad de aumentar el rendimiento, la vida útil o la capacidad de producción del activo fijo, deberá registrarse como un aumento de su valor.
 - g) El pasivo se registrará al momento de recibir el bien o servicio que le de origen, al valor pactado o contratado.
 - h) Las operaciones en moneda extranjera se registrarán al tipo de cambio fijado por el Banco de México en esa fecha y se valuarán al tipo de cambio a la fecha de presentación de los Estados Financieros.
 - i) El patrimonio se modifica con el resultado anual obtenido, por los movimientos derivados de los incrementos y decrementos en los bienes inventariados, por la aplicación de refrendos, por las rectificaciones efectuadas a resultados de ejercicios anteriores presupuestales y no presupuestales y por los traspasos realizados al inicio del ejercicio.
 - j) El Presupuestó se registra contablemente por el importe asignado y autorizado, así también sus incidencias en cuentas de resultados.
 - k) Las cifras que presentan los Estados Financieros y sus notas que lo acompañan, están expresadas en miles de pesos nominales, por lo que pudieran existir diferencias, no materiales, contra las cifras denominadas en pesos y las cifras pueden diferir con el reportado en la Cuenta Pública debido a efectos de redondeo.
6. Posición en Moneda Extranjera y Protección por riesgo Cambiario:
- a) Activos en moneda extranjera:
No aplica



GOBIERNO DEL ESTADO
DE OAXACA



GOBIERNO CONSTITUCIONAL
DEL ESTADO DE OAXACA
PODER LEGISLATIVO
LXIII Legislatura

- b) Pasivos en moneda extranjera:
No se tienen Pasivos en moneda extranjera
- c) Posición en moneda extranjera:
No aplica
- d) Tipo de cambio:
No aplica
- e) Equivalente en moneda nacional:
No aplica

7. Fideicomisos, Mandatos y Análogos

- a) Por ramo administrativo que los reporta:
No aplica.
- b) Enlistar los de mayor monto de disponibilidad, relacionando aquellos que conforman el 80% de las disponibilidades:
No aplica

8. Reporte de la Recaudación

- a) Análisis del comportamiento de la recaudación correspondiente al ente público o cualquier tipo de ingreso, de forma separada los ingresos locales de los federales:
No aplica
- b) Proyección de la recaudación e ingresos en el mediano plazo:
No aplica



GOBIERNO DEL ESTADO
DE OAXACA



GOBIERNO CONSTITUCIONAL
DEL ESTADO DE OAXACA
PODER LEGISLATIVO
LXIII Legislatura

9. Información sobre la Deuda y el Reporte Analítico de la Deuda:

- a) Utilizar al menos los siguientes indicadores: Deuda respecto al PIB y deuda respecto a la recaudación tomando, como mínimo, un periodo igual o menor a 5 años.

No aplica

- b) Información de manera agrupada por tipo de valor gubernamental o instrumento financiero en la que se considere interese, comisiones, tasa, perfil de vencimiento y otros gastos de la deuda.

No aplica

10. Calificaciones otorgadas:

No se cuenta con calificaciones otorgadas o certificaciones.

11. Proceso de Mejora:

- a) Principales Políticas de control interno:

Para el desarrollo de los programas deberá ser a mediano plazo y estarán basados en cuatro estrategias funcionales y cinco aspectos organizacionales, con objetivos operaciones, actividades, participantes, costos y evaluación sin reducción del presupuesto para obtener una eficiente atención médica y realizar la capacitación y sensibilización de este programa.

- b) Medidas de desempeño financiero, metas y alcance:

Racionar el uso de los recursos, para alcanzar el cumplimiento de las funciones para el ejercicio completo.

12. Información por Segmentos:

Toda la información del Ente, está procesada y se encuentra disponible por Unidad Responsable de realizar las funciones propias.

13. Eventos Posteriores al Cierre:



GOBIERNO DEL ESTADO
DE OAXACA



GOBIERNO CONSTITUCIONAL
DEL ESTADO DE OAXACA
PODER LEGISLATIVO
LXIII Legislatura

Estos estados financieros fueron autorizados para su emisión el día 12 de octubre de 2018, por el Mtro. Eduardo Javier Aldana González en su carácter de Tesorero del Honorable Congreso del Estado.

Bajo protesta de decir verdad declaro que los Estados Financieros y sus notas, son razonablemente correctas y son responsabilidad del emisor.



H. CONGRESO DEL EDO. DE OAXAC.
LXIII LEGISLATURA
TESORERÍA

Mtro. Eduardo Javier Aldana González
Tesorero del H. Congreso del Estado



Dip. María de las Nieves García Fernández
Presidenta de la JUCORO
H. CONGRESO DEL ESTADO DE OAXAC
LXIII LEGISLATURA
PRESIDENCIA DE LA JUNTA
DE COORDINACIÓN POLÍTICA



GOBIERNO DEL ESTADO
DE OAXACA



GOBIERNO CONSTITUCIONAL
DEL ESTADO DE OAXACA
PODER LEGISLATIVO
LXIII Legislatura

ESTADO ANALITICO DE INGRESOS PRESUPUESTARIOS

Rubro de Ingresos	Estimado	Ampliaciones y Reducciones	Modificado	Devengado	Recaudado	Diferencia
	(1)	(2)	(3=1+2)	(4)	(5)	(6=3-4)
Impuestos						
Contribuciones de Mejoras						
Derechos						
Productos						
Corriente						
Capital						
Aprovechamientos						
Corriente						
Capital						
Ingresos por Ventas de Bienes y Servicios						
Contribuciones no Comprendidas en las Fracciones de la Ley de Ingresos Causados en Ejercicios Fiscales Anteriores Pendientes de Liquidación o Pago						
Participaciones y Aportaciones						
Transferencias, Asignaciones, Subsidios y Otras Ayudas	330,010,899.8	357,103,224.0	687,114,123.9	683,778,497.4		2,001,163.5
Otros Ingresos						
TOTAL						
				Ingresos excedentes		

Estado Analítico de Ingresos Por Fuente de Financiamiento	Estimado	Ampliaciones y Reducciones	Modificado	Devengado	Recaudado	Diferencia
	(1)	(2)	(3=1+2)	(4)	(5)	(6=3-4)
Ingresos del Gobierno	330,010,899.8	357,103,224.0	687,114,123.9	683,778,497.4		2,001,163.5
Impuestos						
Contribuciones de Mejoras						
Derechos						
Productos						
Corriente						
Capital						
Aprovechamientos						
Corriente						
Capital						
Contribuciones no Comprendidas en las Fracciones de la Ley de Ingresos Causados en Ejercicios Fiscales Anteriores Pendientes de Liquidación o Pago						
Participaciones y Aportaciones						
Transferencias, Asignaciones, Subsidios y Otras Ayudas	330,010,899.8	357,103,224.0	687,114,123.9	683,778,497.4		2,001,163.5
Otros Ingresos						
Ingresos de Organismos y Empresas						
Cuotas y Aportaciones de Seguridad Social						
Ingresos por Ventas de Bienes y Servicios						
Transferencias, Asignaciones, Subsidios y Otras Ayudas						
Ingresos derivados de financiamiento						
Ingresos derivados de financiamiento						
TOTAL	330,010,899.8	357,103,224.0	687,114,123.9	683,778,497.4		2,001,163.5
				Ingresos excedentes		

TERCER INFORME TRIMESTRAL ENERO-SEPTIEMBRE
ESTADO ANALITICO DEL EJERCICIO DEL PRESUPUESTO DE EGRESOS
CLASIFICACION POR OBJETO DEL GASTO (CAPITULO-CONCEPTO)



Cve	Concepto	Aprobado 1	Ampliaciones / Reducciones	Modificado 3 = (1+2)	Devengado 4	Pagado 5	Subejercicio 6 = (3-4)
201	CONGRESO DEL ESTADO						
4	TRANSFERENCIAS, ASIGNACIONES, SUBSIDIOS Y OTRAS AYUDAS	328,876,976.89	357,103,224.06	685,980,200.95	682,868,732.07	555,265,625.28	3,111,468.88
1	TRANSFERENCIAS INTERNAS Y ASIGNACIONES AL SECTOR PÚBLICO	328,876,976.89	357,103,224.06	685,980,200.95	682,868,732.07	555,265,625.28	3,111,468.88
5	BIENES MUEBLES, INMUEBLES E INTANGIBLES	1,133,923.00	0.00	1,133,923.00	909,765.40	4,403.02	224,157.60
1	MOBILIARIO Y EQUIPO DE ADMINISTRACIÓN	1,133,923.00	-848,523.05	285,399.95	61,242.35	4,403.02	224,157.60
2	MOBILIARIO Y EQUIPO EDUCACIONAL Y RECREATIVO	0.00	848,523.05	848,523.05	848,523.05	0.00	0.00
	TOTAL DEPENDENCIA / ENTIDAD	330,010,899.89	357,103,224.06	687,114,123.95	683,778,497.47	555,270,028.30	3,335,626.48

TERCER INFORME TRIMESTRAL ENERO-SEPTIEMBRE
ESTADO ANALITICO DEL EJERCICIO DEL PRESUPUESTO DE EGRESOS
CLASIFICACION ECONOMICA (POR TIPO DE GASTO)



Cve	Concepto	Aprobado 1	Ampliaciones / Reducciones	Modificado 3 = (1+2)	Devengado 4	Pagado 5	Subejercicio 6 = (3-4)
201	CONGRESO DEL ESTADO						
1	GASTO CORRIENTE	328,876,976.89	357,103,224.06	685,980,200.95	682,868,732.07	555,265,625.28	3,111,468.88
2	GASTO DE CAPITAL	1,133,923.00	0.00	1,133,923.00	909,765.40	4,403.02	224,157.60
	TOTAL DEPENDENCIA / ENTIDAD:	330,010,899.89	357,103,224.06	687,114,123.95	683,778,497.47	555,270,028.30	3,335,626.48

TERCER INFORME TRIMESTRAL ENERO-SEPTIEMBRE
ESTADO ANALITICO DEL EJERCICIO DEL PRESUPUESTO DE EGRESOS
CLASIFICACION ADMINISTRATIVA



Cve	Concepto	Aprobado 1	Ampliaciones / Reducciones	Modificado 3 = (1+2)	Devengado 4	Pagado Transferido 5	Subejercicio 6 = (3-4)
2	PODER LEGISLATIVO	330,010,899.89	357,103,224.06	687,114,123.95	683,778,497.47	555,270,028.30	3,335,626.48
01	CONGRESO DEL ESTADO	330,010,899.89	357,103,224.06	687,114,123.95	683,778,497.47	555,270,028.30	3,335,626.48
TOTAL DEL GASTO:		330,010,899.89	357,103,224.06	687,114,123.95	683,778,497.47	555,270,028.30	3,335,626.48

TERCER INFORME TRIMESTRAL ENERO-SEPTIEMBRE
ESTADO ANALITICO DEL EJERCICIO DEL PRESUPUESTO DE EGRESOS
CLASIFICACION FUNCIONAL (FINALIDAD Y FUNCION)



Cve	Concepto	Aprobado 1	Ampliaciones / Reducciones	Modificado 3 = (1+2)	Devengado 4	Pagado 5	Subejercicio 6 = (3-4)
201	CONGRESO DEL ESTADO						
1	GOBIERNO	330,010,899.89	357,103,224.06	687,114,123.95	683,778,497.47	555,270,028.30	3,335,626.48
1	LEGISLACIÓN	330,010,899.89	357,103,224.06	687,114,123.95	683,778,497.47	555,270,028.30	3,335,626.48
	TOTAL DEPENDENCIA / ENTIDAD	330,010,899.89	357,103,224.06	687,114,123.95	683,778,497.47	555,270,028.30	3,335,626.48



GOBIERNO DEL ESTADO
DE OAXACA



GOBIERNO CONSTITUCIONAL
DEL ESTADO DE OAXACA
PODER LEGISLATIVO
LXIII Legislatura

ENDEUDAMIENTO NETO
DEL 1º DE ENERO AL 30 DE SEPTIEMBRE DE 2018
(Pesos)

Identificación de Crédito o Instrumento	Contratación/Colocación	Amortización	Endeudamiento Neto
	A	B	C = A - B
Creditos Bancarios			
			0
			0
			0
			0
			0
			0
			0
			0
			0
			0
			0
Total Créditos Bancarios	0	0	0
Otros Instrumentos de Deuda			
			0
			0
			0
			0
			0
			0
			0
			0
			0
			0
Total Otros Instrumentos de Deuda	0	0	0
TOTAL	0	0	0

NO APLICA



GOBIERNO DEL ESTADO
DE OAXACA



GOBIERNO CONSTITUCIONAL
DEL ESTADO DE OAXACA
PODER LEGISLATIVO
LXIII Legislatura

INTERESES DE LA DEUDA
DEL 1º DE ENERO AL 30 DE SEPTIEMBRE DE 2018
(Pesos)

Identificación de Crédito o Instrumento	Devengado	Pagado
Créditos Bancarios		
Total de intereses de Créditos Bancarios	0	0
Otros Instrumentos de Deuda		
Total de intereses de Otros Instrumentos de Deuda	0	0
TOTAL	0	0

NO APLICA



GOBIERNO DEL ESTADO
DE OAXACA



GOBIERNO CONSTITUCIONAL
DEL ESTADO DE OAXACA
PODER LEGISLATIVO
LXIII Legislatura

INDICADORES DE POSTURA FISCAL
DEL 1º DE ENERO AL 30 DE SEPTIEMBRE DE 2018
(Pesos)

Concepto	Estimado	Devengado	Pagado ³
I. Ingresos Presupuestarios (I=1+2)	0	0	0
1. Ingresos del Gobierno de la Entidad Federativa ¹			
2. Ingresos del Sector Paraestatal ¹			
II. Egresos Presupuestarios (II=3+4)	0	0	0
3. Egresos del Gobierno de la Entidad Federativa ²			
4. Egresos del Sector Paraestatal ²			
III. Balance Presupuestario (Superávit o Déficit) (III = I - II)	0	0	0

Concepto	Estimado	Devengado	Pagado ³
III. Balance presupuestario (Superávit o Déficit)	0	0	0
IV. Intereses, comisiones y gastos de la Deuda			
V. Balance Primario (Superávit o Déficit) (V= III - IV)	0	0	0

Concepto	Estimado	Devengado	Pagado ³
A. Financiamiento			
B. Amortización de la deuda			
C. Endeudamiento ó desendeudamiento (C = A - B)	0	0	0

1. Los Ingresos que se presentan son los ingresos presupuestarios totales sin incluir los ingresos por financiamientos. Los Ingresos del Gobierno de la Entidad Federativa corresponden a los del Poder Ejecutivo, Legislativo Judicial y Autónomos

2. Los egresos que se presentan son los egresos presupuestarios totales sin incluir los egresos por amortización. Los egresos del Gobierno de la Entidad Federativa corresponden a los del Poder Ejecutivo, Legislativo, Judicial y Órganos Autónomos

3. Para Ingresos se reportan los ingresos recaudados; para egresos se reportan los egresos pagados

TERCER INFORME TRIMESTRAL ENERO-SEPTIEMBRE
ESTADO ANALITICO DEL EJERCICIO DEL PRESUPUESTO DE EGRESOS
RESUMEN POR PROGRAMA PRESUPUESTARIO



C o n c e p t o		Aprobado 1	Ampliaciones / Reducciones	Modificado 3 = (1+2)	Devengado 4	Pagado 5	Subejercicio 6 = (3-4)
2	PODER LEGISLATIVO	330,010,899.89	357,103,224.06	687,114,123.95	683,778,497.47	555,270,028.30	3,335,626.48
01	CONGRESO DEL ESTADO	330,010,899.89	357,103,224.06	687,114,123.95	683,778,497.47	555,270,028.30	3,335,626.48
1	PROGRAMAS	330,010,899.89	357,103,224.06	687,114,123.95	683,778,497.47	555,270,028.30	3,335,626.48
2	DESEMPEÑO DE LAS FUNCIONES	330,010,899.89	357,103,224.06	687,114,123.95	683,778,497.47	555,270,028.30	3,335,626.48
TOTAL GENERAL		330,010,899.89	357,103,224.06	687,114,123.95	683,778,497.47	555,270,028.30	3,335,626.48

**REPORTE DE AVANCE DE GESTION
UR 201 - CONGRESO DEL ESTADO
TERCER TRIMESTRE 2018**



ALINEACIÓN PED:

EJE: 02-OAXACA MODERNO Y TRANSPARENTE

TEMA: 02-COORDINACIÓN INSTITUCIONAL

OBJETIVO: 01-MEJORAR LA COORDINACIÓN INTERINSTITUCIONAL CON ENFOQUE DE RESULTADOS A LA CIUDADANÍA.

ESTRATEGIA: 01-PROMOCIONAR LA COORDINACIÓN ENTRE LAS INSTITUCIONES DE LOS DIFERENTES NIVELES DEL GOBIERNO DEL ESTADO, PODERES Y ORGANISMOS INTERNACIONALES, DEPENDENCIAS Y ENTIDADES DE LA ADMINISTRACIÓN PÚBLICA ESTATAL, ORGANISMOS EMPRESARIALES, ORGANIZACIONES SOCIALES E INSTITUCIONES ACADÉMICAS CON ENFOQUE DE RESULTADOS A LA CIUDADANÍA.
02-DAR SEGUIMIENTO Y SISTEMATIZAR LOS INSTRUMENTOS DE COLABORACIÓN PARA GARANTIZAR LA EJECUCIÓN DE LOS DIVERSOS ACTOS JURÍDICOS GUBERNAMENTALES HASTA SU DEBIDO CUMPLIMIENTO Y ATENCIÓN DE LAS NECESIDADES DE LA CIUDADANÍA.

LÍNEAS DE ACCIÓN: 01-EJERCER LAS FACULTADES PREVISTAS EN LA CONSTITUCIÓN LOCAL EN LAS MAS DIVERSAS MATERIAS, CREACIÓN DE LEYES Y DEMÁS NORMAS, INTERVENCIÓN EN ASUNTOS DE LA VIDA MUNICIPAL, DESIGNACIÓN, ELECCIÓN Y RENUNCIAS DE DETERMINADOS SERVIDORES PÚBLICOS DE LOS DEMÁS PODERES DEL ESTADO Y ÓRGANOS AUTÓNOMOS Y LA FISCALIZACIÓN DE LA APLICACIÓN TRANSPARENTE DE RECURSOS EJERCIDOS POR EL PODER PÚBLICO ESTATAL, SIEMPRE VIENDO POR EL BENEFICIO DE LA CIUDADANÍA OAXAQUEÑA.

OBJETIVO INSTITUCIONAL: DETERMINADOS SERVIDORES PÚBLICOS DE LOS DEMÁS PODERES DEL ESTADO Y ÓRGANOS AUTÓNOMOS Y LA FISCALIZACIÓN DE LA APLICACIÓN TRANSPARENTE DE RECURSOS EJERCIDOS POR EL PODER PÚBLICO ESTATAL, SIEMPRE VIENDO POR EL BENEFICIO DE LA CIUDADANÍA OAXAQUEÑA.

UE: 001-CONGRESO DEL ESTADO

MATRÍZ DE INDICADORES PARA RESULTADOS:

FIN: MEJORAR LA COORDINACIÓN INTERINSTITUCIONAL CON ENFOQUE DE RESULTADOS A LA CIUDADANÍA.

PROPÓSITO: EL ESTADO DE OAXACA EFICIENTA SU PRODUCTIVIDAD LEGISLATIVA PARA EL DESARROLLO ECONÓMICO, POLÍTICO Y SOCIAL

COMPONENTE: 807-REFORMA, LEY Y DECRETO APROBADO

ACTIVIDAD: 942-TRABAJO LEGISLATIVO

ESTRUCTURA PROGRAMATICA PRESUPUESTAL									
PROGRAMA		SUBPROGRAMA		PROYECTO			OBRA/ACTIVIDAD		
142-FORTALECIMIENTO LEGISLATIVO DEL ESTADO		01-REFORMAS, LEYES Y DECRETOS		000--			001-TRABAJOS LEGISLATIVOS		
PRESUPUESTO DE LA ACTIVIDAD									
Aprobado	Ampliación	Reducción	Modificado	T1	T2	T3	T4	Acumulado	% de Devengado Acum. Vs. Modificado
379,334,286.61	85,758,141.77	65,758,141.77	399,334,286.61	134,494,633.05	179,853,595.90	56,704,788.02	0.00	377,879,969.38	14.20
DATOS DEL INDICADOR									
Nombre :	PORCENTAJE DE SESIONES								
Definición :	MIDE EL PORCENTAJE DE SESIONES RESPECTO A LAS PROGRAMADAS								
Método de Cálculo :	(NUMERO DE SESIONES REALIZADAS / NUMERO DE SESIONES PROGRAMADAS) * 100								
Tipo	Dimensión	Frecuencia de Medición		Unidad de Medida		Tipo de Valor		Sentido Esperado	
GESTIÓN	EFICACIA	TRIMESTRAL		PORCENTAJE		FLUJO		ASCENDENTE	
MEDIOS DE VERIFICACIÓN / FUENTE INFORMACIÓN					SUPUESTO				
REPORTE TRIMESTRAL DE ACTIVIDADES LEGISLATIVAS INTEGRADO POR LA DIRECCIÓN DE APOYO LEGISLATIVO					EXISTE ESTABILIDAD POLÍTICA, SOCIAL Y COORDINACIÓN EN EL TRABAJO LEGISLATIVO				
DATOS DE LA META									
Definición de la variable Meta:	1 - NUMERO DE SESIONES, REUNIONES EN COMISIONES Y FOROS								
Unidad de medida:	3 - PORCENTAJE								
LÍNEA BASE DE LA META DEL INDICADOR									
AÑO	2016			VALOR	3,863.00				
AVANCE TRIMESTRAL									
	1er.TRIMESTRE	2o.TRIMESTRE	3er.TRIMESTRE	4o.TRIMESTRE	TOTAL ACUMULADO				
PROGRAMADA	1,485.00	478.00	700.00	1,200.00	3,863.00				
ACTUALIZADA	12.00	12.00	12.00		36.00				
ALCANZADA	11.00	12.00	11.00	0.00	34.00				

PORCENTAJE ALCANZADO EN EL TRIMESTRE: 22.92 %

**REPORTE DE AVANCE DE GESTION
UR 201 - CONGRESO DEL ESTADO
TERCER TRIMESTRE 2018**



ESTRATEGIA: 01-PROMOCIONAR LA COORDINACIÓN ENTRE LAS INSTITUCIONES DE LOS DIFERENTES NIVELES DEL GOBIERNO DEL ESTADO, PODERES Y ORGANISMOS INTERNACIONALES, DEPENDENCIAS Y ENTIDADES DE LA ADMINISTRACIÓN PÚBLICA ESTATAL, ORGANISMOS EMPRESARIALES, ORGANIZACIONES SOCIALES E INSTITUCIONES ACADÉMICAS CON ENFOQUE DE RESULTADOS A LA CIUDADANÍA.

LÍNEAS DE ACCIÓN: 05-PROMOVER LA CONTINUIDAD DE LA OPERATIVIDAD EN LOS PROCESOS DE CAMBIO DE GOBIERNO, ESTABLECIENDO UNA COORDINACIÓN ENTRE GOBIERNOS SALIENTES Y ENTRANTES.

UE: 001-CONGRESO DEL ESTADO

COMPONENTE: 807-REFORMA, LEY Y DECRETO APROBADO

ACTIVIDAD: 1321-ACCIONES DE FOMENTO PARA LA INTEGRACIÓN DE DICTÁMENES LEGISLATIVOS

ESTRUCTURA PROGRAMATICA PRESUPUESTAL									
PROGRAMA		SUBPROGRAMA			PROYECTO			OBRA/ACTIVIDAD	
142-FORTALECIMIENTO LEGISLATIVO DEL ESTADO		01-REFORMAS, LEYES Y DECRETOS			000--			002-ACCIONES DE FOMENTO PARA LA INTEGRACION DE LOS DICTAMENES LEGISLATIVOS	
PRESUPUESTO DE LA ACTIVIDAD									
Aprobado	Ampliación	Reducción	Modificado	T1	T2	T3	T4	Acumulado	% de Devengado Acum. Vs. Modificado
0.00	299,240,000.00	0.00	299,240,000.00	30,000,000.00	147,400,000.00	121,840,000.00	0.00	299,240,000.00	40.72
DATOS DEL INDICADOR									
Nombre :	PORCENTAJE DE REUNIONES EN COMISIONES Y FOROS								
Definición :	MIDEL EL NUMERO DE REUNIONES EN COMISIONES Y FOROS, RESPECTO A LO PROGRAMADO								
Método de Cálculo :	(NUMERO DE REUNIONES EN COMISIONES Y FOROS REALIZADAS / NUMERO DE REUNIONES EN COMISIONES Y FOROS PROGRAMADAS) * 100								
Tipo	Dimensión	Frecuencia de Medición			Unidad de Medida	Tipo de Valor		Sentido Esperado	
GESTIÓN	EFICACIA	TRIMESTRAL			PORCENTAJE	FLUJO		ASCENDENTE	
MEDIOS DE VERIFICACIÓN / FUENTE INFORMACIÓN					SUPUESTO				
REPORTE TRIMESTRAL DE AVANCE DE GESTIÓN					EXISTE ESTABILIDAD POLÍTICA, SOCIAL Y COORDINACIÓN EN EL TRABAJO LEGISLATIVO				
DATOS DE LA META									
Definición de la variable Meta:	1 - NUMERO DE REUNIONES EN COMISIONES Y FOROS								
Unidad de medida:	3 - PORCENTAJE								
LÍNEA BASE DE LA META DEL INDICADOR									
AÑO	2016			VALOR	3,815.00				
AVANCE TRIMESTRAL									
	1er.TRIMESTRE	2o.TRIMESTRE		3er.TRIMESTRE		4o.TRIMESTRE		TOTAL ACUMULADO	
PROGRAMADA	1,473.00	466.00		688.00		1,188.00		3,815.00	
ACTUALIZADA	1,473.00	466.00		688.00				2,627.00	
ALCANZADA	656.00	368.00		680.00		0,00		1,704.00	

PORCENTAJE ALCANZADO EN EL TRIMESTRE: 17.82 %

**REPORTE DE AVANCE DE GESTION
UR 201 - CONGRESO DEL ESTADO
TERCER TRIMESTRE 2018**



ESTRATEGIA: 01-PROMOCIONAR LA COORDINACIÓN ENTRE LAS INSTITUCIONES DE LOS DIFERENTES NIVELES DEL GOBIERNO DEL ESTADO, PODERES Y ORGANISMOS INTERNACIONALES, DEPENDENCIAS Y ENTIDADES DE LA ADMINISTRACIÓN PÚBLICA ESTATAL, ORGANISMOS EMPRESARIALES, ORGANIZACIONES SOCIALES E INSTITUCIONES ACADÉMICAS CON ENFOQUE DE RESULTADOS A LA CIUDADANÍA.

LÍNEAS DE ACCIÓN: 02-DAR SEGUIMIENTO Y SISTEMATIZAR LOS INSTRUMENTOS DE COLABORACIÓN PARA GARANTIZAR LA EJECUCIÓN DE LOS DIVERSOS ACTOS JURÍDICOS GUBERNAMENTALES HASTA SU DEBIDO CUMPLIMIENTO Y ATENCIÓN DE LAS NECESIDADES DE LA CIUDADANÍA.

UE: 001-CONGRESO DEL ESTADO

COMPONENTE: 639-INFORMES ELABORADOS

ACTIVIDAD: 945-ACCIONES DE SUPERVISIÓN A LA APLICACIÓN DE RECURSOS

ESTRUCTURA PROGRAMATICA PRESUPUESTAL									
PROGRAMA		SUBPROGRAMA			PROYECTO			OBRA/ACTIVIDAD	
142-FORTALECIMIENTO LEGISLATIVO DEL ESTADO		02-ELABORACIÓN DE INFORMES			000--			001-ACCIONES DE SUPERVISIÓN	
PRESUPUESTO DE LA ACTIVIDAD									
Aprobado	Ampliación	Reducción	Modificado	T1	T2	T3	T4	Acumulado	% de Devengado Acum. Vs. Modificado
17,963,063.32	93,100.00	93,100.00	17,963,063.32	4,516,758.85	4,497,700.83	4,471,020.82	0.00	13,983,374.42	24.89
DATOS DEL INDICADOR									
Nombre : PORCENTAJE DE ACCIONES DE SUPERVISIÓN A LA APLICACIÓN DE RECURSOS									
Definición : MIDE EL PORCENTAJE DE ACCIONES DE SUPERVISIÓN A LA APLICACIÓN DE RECURSOS, RESPECTO AL PROGRAMADO									
Método de Cálculo : $\left[\frac{\text{NÚMERO DE ACCIONES DE SUPERVISIÓN A LA APLICACIÓN DE RECURSOS REALIZADO}}{\text{NÚMERO DE ACCIONES DE SUPERVISIÓN A LA APLICACIÓN DE RECURSOS PROGRAMADO}} \right] * 100$									
Tipo	Dimensión	Frecuencia de Medición			Unidad de Medida	Tipo de Valor		Sentido Esperado	
GESTIÓN	EFICACIA	TRIMESTRAL			PORCENTAJE	FLUJO		ASCENDENTE	
MEDIOS DE VERIFICACIÓN / FUENTE INFORMACIÓN					SUPUESTO				
REPORTE TRIMESTRAL DE AVANCE DE GESTIÓN RECIBIDO POR LA COMISIÓN PERMANENTE DE VIGILANCIA					EXISTE ESTABILIDAD POLÍTICA Y SOCIAL				
DATOS DE LA META									
Definición de la variable Meta:		1 - NÚMERO DE ACCIONES DE SUPERVISIÓN A LA APLICACIÓN DE RECURSOS							
Unidad de medida:		3 - PORCENTAJE							
LÍNEA BASE DE LA META DEL INDICADOR									
AÑO	2016			VALOR	4.00				
AVANCE TRIMESTRAL									
	1er.TRIMESTRE	2o.TRIMESTRE	3er.TRIMESTRE	4o.TRIMESTRE	TOTAL ACUMULADO				
PROGRAMADA	1.00	1.00	1.00	1.00	4.00				
ACTUALIZADA	1.00	1.00	1.00		3.00				
ALCANZADA	1.00	1.00	1.00	0.00	3.00				

PORCENTAJE ALCANZADO EN EL TRIMESTRE: 25.00 %



Gobierno del Estado
de Oaxaca



Gobierno Constitucional
del Estado de Oaxaca
Poder Legislativo
LXIII Legislatura

PROGRAMAS Y PROYECTOS DE INVERSIÓN

NO APLICA



GOBIERNO DEL ESTADO
DE OAXACA



GOBIERNO CONSTITUCIONAL
DEL ESTADO DE OAXACA
PODER LEGISLATIVO
LXIII Legislatura

RELACION DE BIENES INMUEBLES QUE COMPONEN EL PATRIMONIO

DEL 1º DE ENERO AL 30 DE SEPTIEMBRE DE 2018

(Pesos)

CUENTA	DESCRIPCIÓN DEL BIEN	Saldo Final
12310	TERRENOS	10,000,000
12330	EDIFICIOS NO RESIDENCIALES	
12351	EDIFICACIÓN HABITACIONAL EN PROCESO	
12352	EDIFICACIÓN NO HABITACIONAL EN PROCESO	
12353	CONSTRUCCIÓN DE OBRAS PARA EL ABASTECIMIENTO DE AGUA, PETRÓLEO, GAS, ELECTRICIDAD Y TELECOMUNICACION	
12354	DIVISIÓN DE TERRENOS Y CONSTRUCCIÓN DE OBRAS DE URBANIZACIÓN EN PROCESO	
12355	CONSTRUCCIÓN DE VÍAS DE COMUNICACIÓN EN PROCESO	
12356	OTRAS CONSTRUCCIONES DE INGENIERÍA CIVIL U OBRA PESADA EN PROCESO	
12357	INSTALACIONES Y EQUIPAMIENTO EN CONSTRUCCIONES EN PROCESO	
12359	TRABAJOS DE ACABADOS EN EDIFICACIONES Y OTROS TRABAJOS ESPECIALIZADOS EN PROCESO	
12361	EDIFICACIÓN HABITACIONAL EN PROCESO	
12362	EDIFICACIÓN NO HABITACIONAL EN PROCESO	42,716,290
12363	CONSTRUCCIÓN DE OBRAS PARA EL ABASTECIMIENTO DE AGUA, PETRÓLEO, GAS, ELECTRICIDAD Y TELECOMUNICACION	
12364	DIVISIÓN DE TERRENOS Y CONSTRUCCIÓN DE OBRAS DE URBANIZACIÓN	
12365	CONSTRUCCIÓN DE VÍAS DE COMUNICACIÓN EN PROCESO	
12366	OTRAS CONSTRUCCIONES DE INGENIERÍA CIVIL U OBRA PESADA EN PROCESO	
12367	INSTALACIONES Y EQUIPAMIENTO EN CONSTRUCCIONES EN PROCESO	
12369	TRABAJOS DE ACABADOS EN EDIFICACIONES Y OTROS TRABAJOS ESPECIALIZADOS EN PROCESO	
12390	OTROS BIENES INMUEBLES	
	SUMA TOTAL:	52,716,290



GOBIERNO DEL ESTADO
DE OAXACA



GOBIERNO CONSTITUCIONAL
DEL ESTADO DE OAXACA
PODER LEGISLATIVO
LXIII Legislatura

RELACION DE BIENES MUEBLES QUE COMPONEN EL PATRIMONIO
DEL 1º DE ENERO AL 30 DE SEPTIEMBRE DE 2018
(Pesos)

CUENTA	DESCRIPCIÓN DEL BIEN	Saldo Final
12411	MUEBLES DE OFICINA Y ESTANTERÍA	10,107,706
12412	MUEBLES, EXCEPTO DE OFICINA Y ESTANTERÍA	
12413	EQUIPO DE CÓMPUTO Y DE TECNOLOGÍAS DE LA INFORMACIÓN	10,402,806
12419	OTROS MOBILIARIOS Y EQUIPOS DE ADMINISTRACIÓN	4,165,000
12421	EQUIPOS Y APARATOS AUDIOVISUALES	2,079,334
12422	APARATOS DEPORTIVOS	121,254
12423	CÁMARAS FOTOGRÁFICAS Y DE VIDEO	
12429	OTRO MOBILIARIO Y EQUIPO EDUCACIONAL Y RECREATIVO	
12431	EQUIPO MÉDICO Y DE LABORATORIO	10,686
12432	INSTRUMENTAL MÉDICO Y DE LABORATORIO	
12441	AUTOMÓVILES Y CAMIONES	7,476,958
12443	EQUIPO AEROESPACIAL	
12445	EMBARCACIONES	576,200
12449	OTROS EQUIPOS DE TRANSPORTE	
12450	EQUIPO DE DEFENSA Y SEGURIDAD	
12461	MAQUINARIA Y EQUIPO AGROPECUARIO	
12462	MAQUINARIA Y EQUIPO INDUSTRIAL	
12463	MAQUINARIA Y EQUIPO DE CONSTRUCCIÓN	
12464	SISTEMAS DE AIRE ACONDICIONADO, CALEFACCIÓN Y DE REFRIGERACIÓN INDUSTRIAL Y COMERCIAL	314,244
12465	EQUIPO DE COMUNICACIÓN Y TELECOMUNICACIÓN	1,377,780
12466	EQUIPOS DE GENERACIÓN ELÉCTRICA, APARATOS Y ACCESORIOS ELÉCTRICOS	
12467	HERRAMIENTAS Y MÁQUINAS-HERRAMIENTA	316,563
12469	OTROS EQUIPOS	
12471	BIENES ARTÍSTICOS, CULTURALES Y CIENTÍFICOS	5,141
12483	AVES	
12484	OVINOS Y CAPRINOS	
12486	EQUINOS	
12487	ESPECIES MENORES Y DE ZOOLOGÍCO	
12488	ÁRBOLES Y PLANTAS	
	SUMA TOTAL:	36,953,670.82



GOBIERNO DEL ESTADO
DE OAXACA



GOBIERNO CONSTITUCIONAL
DEL ESTADO DE OAXACA
PODER LEGISLATIVO
LXIII Legislatura

RELACION DE CUENTAS BANCARIAS PRODUCTIVAS ESPECIFICAS
DEL 1º DE ENERO AL 30 DE SEPTIEMBRE DE 2018

FONDO, PROGRAMA O CONVENIO	DATOS DE LA CUENTA BANCARIA		
	INSTITUCION BANCARIA	NUMERO DE CUENTA	FECHA DE APERTURA

NO APLICA



GOBIERNO DEL ESTADO
DE OAXACA



GOBIERNO CONSTITUCIONAL
DEL ESTADO DE OAXACA
PODER LEGISLATIVO
LXIII Legislatura

RELACION DE ESQUEMAS BURSATILES Y COBERTURAS FINANCIERAS

NO APLICA

HONORABLE CONGRESO DEL ESTADO DE OAXACA
Estado de Situación Financiera Detallado - LDF
Al 30 de Septiembre de 2018 y al 31 de Diciembre de 2017
(PESOS)

Concepto	30 de Septiembre de 2018	31 de Diciembre de 2017	Concepto	30 de Septiembre de 2018	31 de Diciembre de 2017
ACTIVO			PASIVO		
Activo Circulante			Pasivo Circulante		
Efectivo y Equivalentes	18,864,865	20,347,905	Cuentas por Pagar a Corto Plazo	202,433,933	209,758,779
Efectivo			Servicios Personales por Pagar a Corto Plazo		
Bancos/Tesorería			Proveedores por Pagar a Corto Plazo	1,097,321	1,097,321
Bancos/Dependencias y Otros	18,864,865	20,347,905	Contratistas por Obras Públicas por Pagar a Corto Plazo		
Inversiones Temporales (Hasta 3 meses)			Participaciones y Aportaciones por Pagar a Corto Plazo		
Fondos con Afectación Específica			Transferencias Otorgadas por Pagar a Corto Plazo	201,332,917	208,657,763
Depósitos de Fondos de Terceros en Garantía y/o Administración			Intereses, Comisiones y Otros Gastos de la Deuda Pública por Pagar a Corto Plazo		
Otros Efectivos y Equivalentes			Retenciones y Contribuciones por Pagar a Corto Plazo		
Derechos a Recibir Efectivo o Equivalentes	182,865,984	182,031,507	Devoluciones de la Ley de Ingresos por Pagar a Corto Plazo		
Inversiones Financieras de Corto Plazo			Otras Cuentas por Pagar a Corto Plazo	3,695	3,694
Cuentas por Cobrar a Corto Plazo			Documentos por Pagar a Corto Plazo		
Deudores Diversos por Cobrar a Corto Plazo	182,865,984	182,031,507	Documentos Comerciales por Pagar a Corto Plazo		
Ingresos por Recuperar a Corto Plazo			Documentos con Contratistas por Obras Públicas por Pagar a Corto Plazo		
Deudores por Anticipos de la Tesorería a Corto Plazo			Otros Documentos por Pagar a Corto Plazo		
Préstamos Otorgados a Corto Plazo			Porción a Corto Plazo de la Deuda Pública a Largo Plazo		
Otros Derechos a Recibir Efectivo o Equivalentes a Corto Plazo			Porción a Corto Plazo de la Deuda Pública		
Derechos a Recibir Bienes o Servicios	-	-	Porción a Corto Plazo de Arrendamiento Financiero		
Anticipo a Proveedores por Adquisición de Bienes y Prestación de Servicios a Corto Plazo			Títulos y Valores a Corto Plazo		
Anticipo a Proveedores por Adquisición de Bienes Inmuebles y Muebles a Corto Plazo			Pasivos Diferidos a Corto Plazo		
Anticipo a Proveedores por Adquisición de Bienes Intangibles a Corto Plazo			Ingresos Cobrados por Adelantado a Corto Plazo		
Anticipo a Contratistas por Obras Públicas a Corto Plazo			Intereses Cobrados por Adelantado a Corto Plazo		
Otros Derechos a Recibir Bienes o Servicios a Corto Plazo			Otros Pasivos Diferidos a Corto Plazo		
Inventarios	-	-	Fondos y Bienes de Terceros en Garantía y/o Administración a Corto Plazo		
Inventario de Mercancías para Venta			Fondos en Garantía a Corto Plazo		
Inventario de Mercancías Terminadas			Fondos en Administración a Corto Plazo		
Inventario de Mercancías en Proceso de Elaboración			Fondos Contingentes a Corto Plazo		
Inventario de Materias Primas, Materiales y Suministros para Producción			Fondos de Fideicomisos, Mandatos y Contratos Análogos a Corto Plazo		
Bienes en Tránsito			Otros Fondos de Terceros en Garantía y/o Administración a Corto Plazo		
Almacenes	-	-	Valores y Bienes en Garantía a Corto Plazo		
Estimación por Pérdida o Deterioro de Activos Circulantes			Provisiones a Corto Plazo		
Estimaciones para Cuentas Incobrables por Derechos a Recibir Efectivo o Equivalentes			Provisión para Demandas y Juicios a Corto Plazo		
Estimación por Deterioro de Inventarios			Provisión para Contingencias a Corto Plazo		
Otros Activos Circulantes	-	-	Otras Provisiones a Corto Plazo		
Valores en Garantía			Otros Pasivos a Corto Plazo		
Bienes en Garantía (excluye depósitos de fondos)			Ingresos por Clasificar		
Bienes Derivados de Embargos, Decomisos, Aseguramientos y Dación en Pago			Recaudación por Participar		
Adquisición con Fondos de Terceros			Otros Pasivos Circulantes		
Total de Activos Circulantes	201,730,849	202,379,412	Total de Pasivos Circulantes	202,433,933	209,758,779
Activo No Circulante			Pasivo No Circulante		
Inversiones Financieras a Largo Plazo			Cuentas por Pagar a Largo Plazo		
Derechos a Recibir Efectivo o Equivalentes a Largo Plazo			Documentos por Pagar a Largo Plazo		
Bienes Inmuebles, Infraestructura y Construcciones en Proceso	52,716,290	52,716,290	Deuda Pública a Largo Plazo		
Bienes Muebles	36,953,671	36,953,671	Pasivos Diferidos a Largo Plazo		
Activos Intangibles	858,324	858,324	Fondos y Bienes de Terceros en Garantía y/o en Administración a Largo Plazo		
Depreciación, Deterioro y Amortización Acumulada de Bienes			Provisiones a Largo Plazo		
Activos Diferidos			Total de Pasivos No Circulantes	-	-
Estimación por Pérdida o Deterioro de Activos no Circulantes			Total del Pasivo	202,433,933	209,758,779
Otros Activos no Circulantes			HACIENDA PÚBLICA/PATRIMONIO		
Total de Activos No Circulantes	90,528,285	90,528,284	Hacienda Pública/Patrimonio Contribuido	8,126,489	8,126,489
Total del Activo	292,259,134	292,907,696	Aportaciones		
			Donaciones de Capital		
			Actualización de la Hacienda Pública/Patrimonio	8,126,489	8,126,489
			Hacienda Pública/Patrimonio Generado	81,698,712	75,022,429
			Resultados del Ejercicio (Ahorro/ Desahorro)	909,765	5,766,518
			Resultados de Ejercicios Anteriores	80,788,947	80,788,947
			Revalúos		
			Reservas		
			Rectificaciones de Resultados de Ejercicios Anteriores		
			Exceso o Insuficiencia en la Actualización de la Hacienda Pública/Patrimonio	-	-
			Resultado por Posición Monetaria		
			Resultado por Tenencia de Activos no Monetarios		
			Total Hacienda Pública/Patrimonio	89,825,201	83,148,918
			Total del Pasivo y Hacienda Pública/Patrimonio	292,259,134	292,907,696

HONORABLE CONGRESO DEL ESTADO DE OAXACA			
Balance Presupuestario - LDF			
Del 1 de enero al 30 de Septiembre de 2018			
(PESOS)			
Concepto	Estimado/ Aprobado	Devengado	Recaudado/ Pagado
A. Ingresos Totales (A = A1+A2+A3)	330,010,899	683,778,497	555,270,028
A1. Ingresos de Libre Disposición			
A2. Transferencias Federales Etiquetadas	330,010,899	683,778,497	555,270,028
A3. Financiamiento Neto			
B. Egresos Presupuestarios¹ (B = B1+B2)	0	0	0
B1. Gasto No Etiquetado (sin incluir Amortización de la Deuda Pública)			
B2. Gasto Etiquetado (sin incluir Amortización de la Deuda Pública)			
C. Remanentes del Ejercicio Anterior (C = C1 + C2)			
C1. Remanentes de Ingresos de Libre Disposición aplicados en el periodo			
C2. Remanentes de Transferencias Federales Etiquetadas aplicados en el periodo			
I. Balance Presupuestario (I = A - B + C)	330,010,899	683,778,497	555,270,028
II. Balance Presupuestario sin Financiamiento Neto (II = I - A3)	330,010,899	683,778,497	555,270,028
III. Balance Presupuestario sin Financiamiento Neto y sin Remanentes del Ejercicio Anterior (III= II - C)	330,010,899	683,778,497	555,270,028
E. Intereses, Comisiones y Gastos de la Deuda (E = E1+E2)	0	0	0
E1. Intereses, Comisiones y Gastos de la Deuda con Gasto No Etiquetado			
E2. Intereses, Comisiones y Gastos de la Deuda con Gasto Etiquetado			
IV. Balance Primario (IV = III + E)	0	0	0
F. Financiamiento (F = F1 + F2)	0	0	0
F1. Financiamiento con Fuente de Pago de Ingresos de Libre Disposición			
F2. Financiamiento con Fuente de Pago de Transferencias Federales Etiquetadas			
G. Amortización de la Deuda (G = G1 + G2)	0	0	0
G1. Amortización de la Deuda Pública con Gasto No Etiquetado			
G2. Amortización de la Deuda Pública con Gasto Etiquetado			
A3. Financiamiento Neto (A3 = F - G)	0	0	0
A1. Ingresos de Libre Disposición			
A3.1 Financiamiento Neto con Fuente de Pago de Ingresos de Libre Disposición (A3.1 = F1 - G1)	0	0	0
F1. Financiamiento con Fuente de Pago de Ingresos de Libre Disposición			
G1. Amortización de la Deuda Pública con Gasto No Etiquetado			
B1. Gasto No Etiquetado (sin incluir Amortización de la Deuda Pública)			
C1. Remanentes de Ingresos de Libre Disposición aplicados en el periodo			
V. Balance Presupuestario de Recursos Disponibles (V = A1 + A3.1 - B1 + C1)	0	0	0
VI. Balance Presupuestario de Recursos Disponibles sin Financiamiento Neto (VI = V - A3.1)	0	0	0
A2. Transferencias Federales Etiquetadas			
A3.2 Financiamiento Neto con Fuente de Pago de Transferencias Federales Etiquetadas (A3.2 = F2 - G2)	0	0	0
F2. Financiamiento con Fuente de Pago de Transferencias Federales Etiquetadas			
G2. Amortización de la Deuda Pública con Gasto Etiquetado			
B2. Gasto Etiquetado (sin incluir Amortización de la Deuda Pública)			
C2. Remanentes de Transferencias Federales Etiquetadas aplicados en el periodo			
VII. Balance Presupuestario de Recursos Etiquetados (VII = A2 + A3.2 - B2 + C2)	0	0	0
VIII. Balance Presupuestario de Recursos Etiquetados sin Financiamiento Neto (VIII = VII - A3.2)	0	0	0

HONORABLE CONGRESO DEL ESTADO DE OAXACA
Estado Analítico de Ingreso Detallado - LDF
Del 1 de enero al 30 de Septiembre de 2018
(PESOS)

Concepto	Ingreso					Diferencia
	Estimado	Ampliaciones/ (Reducciones)	Modificado	Devengado	Recaudado	
Ingresos de Libre Disposición						
A. Impuestos	0	0	0	0	0	0
B. Cuotas y Aportaciones de Seguridad Social	0	0	0	0	0	0
C. Contribuciones de Mejoras	0	0	0	0	0	0
D. Derechos	0	0	0	0	0	0
E. Productos	0	0	0	0	0	0
F. Aprovechamientos	0	0	0	0	0	0
G. Ingresos por Ventas de Bienes y Servicios	0	0	0	0	0	0
H. Participaciones (H=h1+h2+h3+h4+h5+h6+h7+h8+h9+h10+h11)	0	0	0	0	0	0
h1) Fondo General de Participaciones						
h2) Fondo de Fomento Municipal						
h3) Fondo de Fiscalización y Recaudación						
h4) Fondo de Compensación						
h5) Fondo de Extracción de Hidrocarburos						
h6) Impuesto Especial Sobre Producción y Servicios						
h7) 0.136% de la Recaudación Federal Participable						
h8) 3.17% Sobre Extracción de Petróleo						
h9) Gasolinas y Diésel						
h10) Fondo del Impuesto Sobre la Renta						
h11) Fondo de Estabilización de los Ingresos de las Entidades Federativas						
I. Incentivos Derivados de la Colaboración Fiscal (I=i1+i2+i3+i4+i5)	0	0	0	0	0	0
i1) Tenencia o Uso de Vehículos						
i2) Fondo de Compensación ISAN						
i3) Impuesto Sobre Automóviles Nuevos						
i4) Fondo de Compensación de Repesos-Intermedios						
i5) Otros Incentivos Económicos						
J. Transferencias	330,010,899	357,103,224	687,114,124	683,778,497	683,778,497	0
K. Convenios	0					
k1) Otros Convenios y Subsidios						
L. Otros Ingresos de Libre Disposición (L=l1+l2)	0	0	0	0	0	0
l1) Participaciones en Ingresos Locales						
l2) Otros Ingresos de Libre Disposición						
I. Total de Ingresos de Libre Disposición (I=A+B+C+D+E+F+G+H+I+J+K+L)	330,010,899	357,103,224	687,114,124	683,778,497	683,778,497	-
Ingresos Excedentes de Ingresos de Libre Disposición						
Transferencias Federales Etiquetadas						
A. Aportaciones (A=a1+a2+a3+a4+a5+a6+a7+a8)	0	0	0	0	0	0
a1) Fondo de Aportaciones para la Nómina Educativa y Gasto Operativo						
a2) Fondo de Aportaciones para los Servicios de Salud						
a3) Fondo de Aportaciones para la Infraestructura Social						
a4) Fondo de Aportaciones para el Fortalecimiento de los Municipios y de las Demarcaciones Territoriales del Distrito Federal						
a5) Fondo de Aportaciones Múltiples						
a6) Fondo de Aportaciones para la Educación Tecnológica y de Adultos						
a7) Fondo de Aportaciones para la Seguridad Pública de los Estados y del Distrito Federal						
a8) Fondo de Aportaciones para el Fortalecimiento de las Entidades Federativas						
B. Convenios (B=b1+b2+b3+b4)	0	0	0	0	0	0
b1) Convenios de Protección Social en Salud						
b2) Convenios de Descentralización						
b3) Convenios de Reasignación						
b4) Otros Convenios y Subsidios						
C. Fondos Distintos de Aportaciones (C=c1+c2)	0	0	0	0	0	0
c1) Fondo para Entidades Federativas y Municipios Productores de Hidrocarburos						
c2) Fondo Minero						
D. Transferencias, Subsidios y Subvenciones, y Pensiones y Jubilaciones	0	0	0	0	0	0
E. Otras Transferencias Federales Etiquetadas	0	0	0	0	0	0
II. Total de Transferencias Federales Etiquetadas (II = A + B + C + D + E)	0	0	0	0	0	0
III. Ingresos Derivados de Financiamientos (III = A)	0	0	0	0	0	0
A. Ingresos Derivados de Financiamientos	0	0	0	0	0	0
IV. Total de Ingresos (IV = I + II + III)	330,010,899	357,103,224	687,114,124	683,778,497	683,778,497	0
Datos Informativos						
1. Ingresos Derivados de Financiamientos con Fuente de Pago de Ingresos de Libre Disposición	0	0	0	0	0	0
2. Ingresos Derivados de Financiamientos con Fuente de Pago de Transferencias Federales Etiquetadas	0	0	0	0	0	0
3. Ingresos Derivados de Financiamientos (3 = 1 + 2)	0	0	0	0	0	0

HONORABLE CONGRESO DEL ESTADO DE OAXACA Informe Analítico de la Deuda Pública y Otros Pasivos - LDF Del 1 de enero al 30 de Septiembre de 2018 (PESOS)							
Denominación de la Deuda Pública y Otros Pasivos	Saldo al 30 de junio de 2018 (d)	Disposiciones del Periodo (e)	Amortizaciones del Periodo (f)	Revaluaciones, Reclasificaciones y Otros Ajustes (g)	Saldo Final del Periodo (h) h=d+e-f+g	Pago de Intereses del Periodo (i)	Pago de Comisiones y demás costos asociados durante el Periodo (j)
1. Deuda Pública (1=A+B)							
A. Corto Plazo (A=a1+a2+a3)							
a1) Instituciones de Crédito							
a2) Títulos y Valores							
a3) Arrendamientos Financieros							
B. Largo Plazo (B=b1+b2+b3)							
b1) Instituciones de Crédito							
b2) Títulos y Valores							
b3) Arrendamientos Financieros							
2. Otros Pasivos							
3. Total de la Deuda Pública y Otros Pasivos (3=1+2)							
4. Deuda Contingente ¹ (Informativo)							
A. Deuda Contingente 1							
B. Deuda Contingente 2							
C. Deuda Contingente XX							
5. Valor de Instrumentos Bono Cupón Cero ² (Informativo)							
A. Instrumento Bono Cupón Cero 1							
B. Instrumento Bono Cupón Cero 2							
C. Instrumento Bono Cupón Cero XX							

¹ Se refiere a cualquier Financiamiento sin fuente o garantía de pago definida, que sea asumida de manera solidaria o subsidiaria por las Entidades Federativas con sus Municipios, organismos descentralizados y empresas de participación estatal mayoritaria y fideicomisos, locales o municipales, y por los Municipios con sus respectivos organismos descentralizados y empresas de participación municipal mayoritaria.

² Se refiere al valor del Bono Cupón Cero que respalda el pago de los créditos asociados al mismo (Activo).

Obligaciones a Corto Plazo (k)	Monto Contratado (l)	Plazo Pactado (m)	Tasa de Interés (n)	Comisiones y Costos Relacionados (o)	Tasa Efectiva (p)
6. Obligaciones a Corto Plazo (Informativo)					
A. Crédito 1					
B. Crédito 2					
C. Crédito XX					

HONORABLE CONGRESO DEL ESTADO DE OAXACA
Informe Analítico de Obligaciones Diferentes de Financiamientos -LDF
Del 1 de enero al 30 de Septiembre de 2018
(PESOS)

Denominación de las Obligaciones Diferentes de Financiamiento (c)	Fecha del Contrato (d)	Fecha de inicio de operación del proyecto (e)	Fecha de vencimiento (f)	Monto de la inversión pactado (g)	Plazo pactado (h)	Monto promedio mensual del pago de la contraprestación (i)	Monto promedio mensual del pago de la contraprestación correspondiente al pago de inversión (j)	Monto pagado de la inversión al 30 de Junio de 2018 (k)	Monto pagado de la inversión actualizado al 30 de Junio de 2018 (l)	Saldo pendiente por pagar de la inversión al 30 de Junio de 2018 (m = g - l)
No aplica										
A. Asociaciones Público Privadas (APP's) (A=a+b+c+d)										
a) APP 1										
b) APP 2										
c) APP 3										
d) APP XX										
B. Otros Instrumentos (B=a+b+c+d)										
a) Otro Instrumento 1										
b) Otro Instrumento 2										
c) Otro Instrumento 3										
d) Otro Instrumento XX										
C. Total de Obligaciones Diferentes de Financiamiento (C=A+B)										

HONORABLE CONGRESO DEL ESTADO DE OAXACA
Estado Analítico del Ejercicio del Presupuesto de Egresos Detallado - LDF
Clasificación por Objeto del Gasto (Capítulo y Concepto)
Del 1 de enero al 30 de Septiembre de 2018

Concepto	Egresos					Subejercicio
	Aprobado	Ampliaciones/ (Reducciones)	Modificado	Devengado	Pagado	
I. Gasto No Etiquetado	330,010,899	357,103,224	687,114,123	683,778,497	555,270,028	3,335,626
A. Servicios Personales						
a1) Remuneraciones al Personal de Carácter Permanente						
a2) Remuneraciones al Personal de Carácter Transitorio						
a3) Remuneraciones Adicionales y Especiales						
a4) Seguridad Social						
a5) Otras Prestaciones Sociales y Económicas						
a6) Previsiones						
a7) Pago de Estímulos a Servidores Públicos						
B. Materiales y Suministros						
b1) Materiales de Administración, Emisión de Documentos y Artículos Oficiales						
b2) Alimentos y Utensilios						
b3) Materias Primas y Materiales de Producción y Comercialización						
b4) Materiales y Artículos de Construcción y de Reparación						
b5) Productos Químicos, Farmacéuticos y de Laboratorio						
b6) Combustibles, Lubricantes y Aditivos						
b7) Vestuario, Blancos, Prendas de Protección y Artículos Deportivos						
b8) Materiales y Suministros Para Seguridad						
b9) Herramientas, Refacciones y Accesorios Menores						
C. Servicios Generales						
c1) Servicios Básicos						
c2) Servicios de Arrendamiento						
c3) Servicios Profesionales, Científicos, Técnicos y Otros Servicios						
c4) Servicios Financieros, Bancarios y Comerciales						
c5) Servicios de Instalación, Reparación, Mantenimiento y Conservación						
c6) Servicios de Comunicación Social y Publicidad						
c7) Servicios de Traslado y Viáticos						
c8) Servicios Oficiales						
c9) Otros Servicios Generales						
D. Transferencias, Asignaciones, Subsidios y Otras Ayudas	328,876,976	357,103,224	685,980,201	682,868,732	555,265,625	3,111,469
d1) Transferencias Internas y Asignaciones al Sector Público	328,876,976	357,103,224	685,980,201	682,868,732	555,265,625	3,111,469
d2) Transferencias al Resto del Sector Público						
d3) Subsidios y Subvenciones						
d4) Ayudas Sociales						
d5) Pensiones y Jubilaciones						
d6) Transferencias a Fideicomisos, Mandatos y Otros Análogos						
d7) Transferencias a la Seguridad Social						
d8) Donativos						
d9) Transferencias al Exterior						
E. Bienes Muebles, Inmuebles e Intangibles	1,133,923	-	1,133,922	909,765	4,403	224,157
e1) Mobiliario y Equipo de Administración	1,133,923	848,523	285,399	61,242	4,403	224,157
e2) Mobiliario y Equipo Educativo y Recreativo	-	848,523	848,523	848,523	-	-
e3) Equipo e Instrumental Médico y de Laboratorio						
e4) Vehículos y Equipo de Transporte						
e5) Equipo de Defensa y Seguridad						
e6) Maquinaria, Otros Equipos y Herramientas						
e7) Activos Biológicos						
e8) Bienes Inmuebles						
e9) Activos Intangibles						
F. Inversión Pública (F=f1+f2+f3)						
f1) Obra Pública en Bienes de Dominio Público						
f2) Obra Pública en Bienes Propios						
f3) Proyectos Productivos y Acciones de Fomento						
G. Inversiones Financieras y Otras Provisiones						
g1) Inversiones Para el Fomento de Actividades Productivas						
g2) Acciones y Participaciones de Capital						
g3) Compra de Títulos y Valores						
g4) Concesión de Préstamos						
g5) Inversiones en Fideicomisos, Mandatos y Otros Análogos						
Fideicomiso de Desastres Naturales (Informativo)						
g6) Otras Inversiones Financieras						
g7) Provisiones para Contingencias y Otras Erogaciones Especiales						
H. Participaciones y Aportaciones						
h1) Participaciones						
h2) Aportaciones						
h3) Convenios						
I. Deuda Pública						
i1) Amortización de la Deuda Pública						
i2) Intereses de la Deuda Pública						
i3) Comisiones de la Deuda Pública						
i4) Gastos de la Deuda Pública						
i5) Costo por Coberturas						
i6) Apoyos Financieros						
i7) Adeudos de Ejercicios Fiscales Anteriores (ADEFAS)						

II. Gasto Etiquetado	-	-	-	-	-	-
A. Servicios Personales	0	0	0	0	0	0
a1) Remuneraciones al Personal de Carácter Permanente						
a2) Remuneraciones al Personal de Carácter Transitorio						
a3) Remuneraciones Adicionales y Especiales						
a4) Seguridad Social						
a5) Otras Prestaciones Sociales y Económicas						
a6) Previsiones						
a7) Pago de Estímulos a Servidores Públicos						
B. Materiales y Suministros	0	0	0	0	0	0
b1) Materiales de Administración, Emisión de Documentos y Artículos Oficiales						
b2) Alimentos y Utensilios						
b3) Materias Primas y Materiales de Producción y Comercialización						
b4) Materiales y Artículos de Construcción y de Reparación						
b5) Productos Químicos, Farmacéuticos y de Laboratorio						
b6) Combustibles, Lubricantes y Aditivos						
b7) Vestuario, Blancos, Prendas de Protección y Artículos Deportivos						
b8) Materiales y Suministros Para Seguridad						
b9) Herramientas, Refacciones y Accesorios Menores						
C. Servicios Generales	0	0	0	0	0	0
c1) Servicios Básicos						
c2) Servicios de Arrendamiento						
c3) Servicios Profesionales, Científicos, Técnicos y Otros Servicios						
c4) Servicios Financieros, Bancarios y Comerciales						
c5) Servicios de Instalación, Reparación, Mantenimiento y Conservación						
c6) Servicios de Comunicación Social y Publicidad						
c7) Servicios de Traslado y Viáticos						
c8) Servicios Oficiales						
c9) Otros Servicios Generales						
D. Transferencias, Asignaciones, Subsidios y Otras Ayudas	0	-	-	-	-	-
d1) Transferencias Internas y Asignaciones al Sector Público						
d2) Transferencias al Resto del Sector Público						
d3) Subsidios y Subvenciones						
d4) Ayudas Sociales						
d5) Pensiones y Jubilaciones						
d6) Transferencias a Fideicomisos, Mandatos y Otros Análogos						
d7) Transferencias a la Seguridad Social						
d8) Donativos						
d9) Transferencias al Exterior						
E. Bienes Muebles, Inmuebles e Intangibles	0	-	-	-	-	-
e1) Mobiliario y Equipo de Administración						
e2) Mobiliario y Equipo Educativo y Recreativo						
e3) Equipo e Instrumental Médico y de Laboratorio						
e4) Vehículos y Equipo de Transporte						
e5) Equipo de Defensa y Seguridad						
e6) Maquinaria, Otros Equipos y Herramientas						
e7) Activos Biológicos						
e8) Bienes Inmuebles						
e9) Activos Intangibles						
F. Inversión Pública	0	0	0	0	0	0
f1) Obra Pública en Bienes de Dominio Público						
f2) Obra Pública en Bienes Propios						
f3) Proyectos Productivos y Acciones de Fomento						
G. Inversiones Financieras y Otras Provisiones	0	0	0	0	0	0
g1) Inversiones Para el Fomento de Actividades Productivas						
g2) Acciones y Participaciones de Capital						
g3) Compra de Títulos y Valores						
g4) Concesión de Préstamos						
g5) Inversiones en Fideicomisos, Mandatos y Otros Análogos						
Fideicomiso de Desastres Naturales (Informativo)						
g6) Otras Inversiones Financieras						
g7) Provisiones para Contingencias y Otras Erogaciones Especiales						
H. Participaciones y Aportaciones	0	0	0	0	0	0
h1) Participaciones						
h2) Aportaciones						
h3) Convenios						
I. Deuda Pública	0	0	0	0	0	0
i1) Amortización de la Deuda Pública						
i2) Intereses de la Deuda Pública						
i3) Comisiones de la Deuda Pública						
i4) Gastos de la Deuda Pública						
i5) Costo por Coberturas						
i6) Apoyos Financieros						
i7) Adeudos de Ejercicios Fiscales Anteriores (ADEFAS)						
III. Total de Egresos (III = I + II)	330,010,899.00	357,103,224.00	687,114,123.00	683,778,497.00	555,270,028.00	3,335,625.88

HONORABLE CONGRESO DEL ESTADO DE OAXACA
Estado Analítico del Ejercicio del Presupuesto de Egresos Detallado - LDF
Clasificación Administrativa
Del 1 de enero al 30 de Septiembre de 2018
(PESOS)

Concepto	Egresos					Subejercicio
	Aprobado	Ampliaciones/ (Reducciones)	Modificado	Devengado	Pagado	
I. Gasto No Etiquetado (I=A+B+C+D+E+F+G+H)	330,010,899	357,103,224	687,114,124	683,778,497	555,270,028	3,335,626
A. CONGRESO DEL ESTADO	330,010,899	357,103,224	687,114,124	683,778,497	555,270,028	3,335,626
II. Gasto Etiquetado (II=A+B+C+D+E+F+G+H)	-	-	-	-	-	-
	-	-	-	-	-	-
III. Total de Egresos (III = I + II)	330,010,899	357,103,224	687,114,124	683,778,497	555,270,028	3,335,626

HONORABLE CONGRESO DEL ESTADO DE OAXACA Estado Analítico del Ejercicio del Presupuesto de Egresos Detallado - LDF Clasificación Funcional (Finalidad y Función) Del 1 de enero al 30 de Septiembre de 2018 (PESOS)						
Concepto	Egresos					Subejercicio
	Aprobado	Ampliaciones/ (Reducciones)	Modificado	Devengado	Pagado	
I. Gasto No Etiquetado (I=A+B+C+D)	330,010,900	357,103,224	687,114,124	683,778,497	555,270,028	3,335,626
A. Gobierno (A=A1+A2+A3+A4+A5+A6+A7+A8)	330,010,900	357,103,224	687,114,124	683,778,497	555,270,028	3,335,626
a1) Legislación	330,010,900	357,103,224	687,114,124	683,778,497	555,270,028	3,335,626
a2) Justicia						
a3) Coordinación de la Política de Gobierno						
a4) Relaciones Exteriores						
a5) Asuntos Financieros y Hacendarios						
a6) Seguridad Nacional						
a7) Asuntos de Orden Público y de Seguridad Interior						
a8) Otros Servicios Generales						
B. Desarrollo Social (B=b1+b2+b3+b4+b5+b6+b7)	0	0	0	0	0	0
b1) Protección Ambiental						
b2) Vivienda y Servicios a la Comunidad						
b3) Salud						
b4) Recreación, Cultura y Otras Manifestaciones Sociales						
b5) Educación						
b6) Protección Social						
b7) Otros Asuntos Sociales						
C. Desarrollo Económico (C=c1+c2+c3+c4+c5+c6+c7+c8+c9)	0	0	0	0	0	0
c1) Asuntos Económicos, Comerciales y Laborales en General						
c2) Agropecuaria, Silvicultura, Pesca y Caza						
c3) Combustibles y Energía						
c4) Minería, Manufacturas y Construcción						
c5) Transporte						
c6) Comunicaciones						
c7) Turismo						
c8) Ciencia, Tecnología e Innovación						
c9) Otras Industrias y Otros Asuntos Económicos						
D. Otras No Clasificadas en Funciones Anteriores (D=d1+d2+d3+d4)	0	0	0	0	0	0
d1) Transacciones de la Deuda Pública / Costo Financiero de la Deuda						
d2) Transferencias, Participaciones y Aportaciones Entre Diferentes Niveles y Órdenes de Gobierno						
d3) Saneamiento del Sistema Financiero						
d4) Adeudos de Ejercicios Fiscales Anteriores						
II: Gasto Etiquetado (II=A+B+C+D)	0	0	0	0	0	0
A. Gobierno (A=A1+A2+A3+A4+A5+A6+A7+A8)	0	0	0	0	0	0
a1) Legislación						
a2) Justicia						
a3) Coordinación de la Política de Gobierno						
a4) Relaciones Exteriores						
a5) Asuntos Financieros y Hacendarios						
a6) Seguridad Nacional						
a7) Asuntos de Orden Público y de Seguridad Interior						
a8) Otros Servicios Generales						
B. Desarrollo Social (B=b1+b2+b3+b4+b5+b6+b7)	0	0	0	0	0	0
b1) Protección Ambiental						
b2) Vivienda y Servicios a la Comunidad						
b3) Salud						
b4) Recreación, Cultura y Otras Manifestaciones Sociales						
b5) Educación						
b6) Protección Social						
b7) Otros Asuntos Sociales						
C. Desarrollo Económico (C=c1+c2+c3+c4+c5+c6+c7+c8+c9)	0	0	0	0	0	0
c1) Asuntos Económicos, Comerciales y Laborales en General						
c2) Agropecuaria, Silvicultura, Pesca y Caza						
c3) Combustibles y Energía						
c4) Minería, Manufacturas y Construcción						
c5) Transporte						
c6) Comunicaciones						
c7) Turismo						
c8) Ciencia, Tecnología e Innovación						
c9) Otras Industrias y Otros Asuntos Económicos						
D. Otras No Clasificadas en Funciones Anteriores (D=d1+d2+d3+d4)	0	0	0	0	0	0
d1) Transacciones de la Deuda Pública / Costo Financiero de la Deuda						
d2) Transferencias, Participaciones y Aportaciones Entre Diferentes Niveles y Órdenes de Gobierno						
d3) Saneamiento del Sistema Financiero						
d4) Adeudos de Ejercicios Fiscales Anteriores						
III. Total de Egresos (III = I + II)	330,010,900	357,103,224	687,114,124	683,778,497	555,270,028	3,335,626

HONORABLE CONGRESO DEL ESTADO DE OAXACA Estado Análítico del Ejercicio del Presupuesto de Egresos Detallado - LDF Clasificación de Servicios Personales por Categoría Del 1 de enero al 30 de Septiembre de 2018 (PESOS)						
Concepto	Egresos					Subejercicio
	Aprobado	Ampliaciones/ (Reducciones)	Modificado	Devengado	Pagado	
I. Gasto No Etiquetado (I=A+B+C+D+E+F)	174,345,477.00	-	174,345,477.00	174,345,477.00	143,939,863.00	-
A. Personal Administrativo	174,345,477.00		174,345,477.00	174,345,477.00	143,939,863.00	-
B. Magisterio						
C. Servicios de Salud (C=c1+c2)						
c1) Personal Administrativo						
c2) Personal Médico, paramédico y afin						
D. Seguridad Pública						
E. Gastos asociados a la implementación de nuevas leyes federales o reformas a las mismas (E=e1+e2)						
e1) Nombre del Programa o Ley 1						
e2) Nombre del Programa o Ley 2						
F. Sentencias laborales definitivas						
II. Gasto Etiquetado (I=A+B+C+D+E+F)	-	-	-	-	-	-
A. Personal Administrativo	-	-	-	-	-	-
B. Magisterio						
C. Servicios de Salud (C=c1+c2)						
c1) Personal Administrativo						
c2) Personal Médico, paramédico y afin						
D. Seguridad Pública						
E. Gastos asociados a la implementación de nuevas leyes federales o reformas a las mismas (E=e1+e2)						
e1) Nombre del Programa o Ley 1						
e2) Nombre del Programa o Ley 2						
F. Sentencias laborales definitivas						
III. Total de Gasto en Servicios Personales (III = I + II)	174,345,477.00	-	174,345,477.00	174,345,477.00	143,939,863.00	-

HONORABLE CONGRESO DEL ESTADO DE OAXACA Informe sobre Estudios Actuariales - LDF					
	Pensiones y jubilaciones	Salud	Riesgos de trabajo	Invalidez y vida	Otras prestaciones sociales
<p>Tipo de Sistema Prestación laboral o Fondo general para trabajadores del estado o municipio Beneficio definido, Contribución definida o Mixto</p> <p>Población afiliada Activos Edad máxima Edad mínima Edad promedio Pensionados y Jubilados Edad máxima Edad mínima Edad promedio Beneficiarios Promedio de años de servicio (trabajadores activos) Aportación individual al plan de pensión como % del salario Aportación del ente público al plan de pensión como % del salario Crecimiento esperado de los pensionados y jubilados (como %) Crecimiento esperado de los activos (como %) Edad de Jubilación o Pensión Esperanza de vida</p> <p>Ingresos del Fondo Ingresos Anuales al Fondo de Pensiones</p> <p>Nómina anual Activos Pensionados y Jubilados Beneficiarios de Pensionados y Jubilados</p> <p>Monto mensual por pensión Máximo Mínimo Promedio</p> <p>Monto de la reserva</p> <p>Valor presente de las obligaciones Pensiones y Jubilaciones en curso de pago Generación actual Generaciones futuras</p> <p>Valor presente de las contribuciones asociadas a los fondos futuros de cotización X% Generación actual Generaciones futuras</p> <p>Valor presente de aportaciones Generación actual Generaciones futuras Otros Ingresos</p> <p>Déficit/superávit actuarial Generación actual Generaciones futuras</p> <p>Periodo de suficiencia Año de descapitalización Tasa de rendimiento</p> <p>Estudio actuarial Año de elaboración del estudio actuarial Empresa que elaboró el estudio actuarial</p>					



GOBIERNO DEL ESTADO
DE OAXACA

ÓRGANO SUPERIOR DE FISCALIZACIÓN DEL ESTADO DE OAXACA

ÓRGANO SUPERIOR DE FISCALIZACIÓN DEL ESTADO DE OAXACA (OSFE)

OBJETIVO GENERAL: Revisar y analizar los Informes de Avance de Gestión Financiera, así como fiscalizar las Cuentas Públicas de los Poderes del Estado y Municipios, entes públicos estatales y municipales, organismos públicos autónomos y en general, cualquier entidad, persona física o moral, pública o privada que haya recaudado, administrado, manejado o ejercido recursos públicos estatales o municipales, a fin de impulsar su correcta aplicación y apego a la normatividad vigente, fomentando así una cultura de legalidad, transparencia y rendición de cuentas.

1. ANÁLISIS A LOS INFORMES DE AVANCE DE GESTIÓN

Los entes fiscalizables tienen la obligación de rendir cuentas al Órgano Superior de Fiscalización del Estado de Oaxaca (OSFE), sobre los avances físicos y financieros y el cumplimiento de los objetivos contenidos en los programas estatales y municipales aprobados como parte integrante de las Cuentas Públicas.

Durante el trimestre julio-septiembre, se realizó 1 informe que contiene el Análisis a los Informes de Avance de Gestión Financiera correspondiente al segundo trimestre del ejercicio fiscal 2018, como mecanismo de rendición de cuentas que muestra de manera consolidada, el cumplimiento de los entes estatales y municipales que conforman el Estado de Oaxaca: 3 poderes del Estado y 98 entes públicos estatales, a través de la Secretaría de Finanzas del Ejecutivo del Estado de Oaxaca; así como los que rinden los 570 municipios al OSFE, sobre la información financiera y el avance en el cumplimiento a los objetivos de los programas aprobados como parte integral de las Cuentas Públicas.

2. CAPACITACIÓN

2.1. Capacitación a Servidores Públicos de los Entes Fiscalizables

2.1.1. Capacitación a Servidores Públicos del OSFE y Servidores Públicos Municipales

En el marco del programa anual de capacitación 2018, dirigido a los servidores públicos del OSFE y a los servidores públicos municipales, y con el objetivo de coadyuvar en el cumplimiento y presentación de sus obligaciones de acuerdo a las disposiciones normativas vigentes, durante el tercer trimestre que comprende los meses de julio a septiembre, el Órgano Superior de Fiscalización del Estado de Oaxaca, realizó 44 eventos de capacitación, donde se instruyó a un total de 2,083 personas; cabe mencionar que un

curso fue gestionado externamente por un municipio, como se muestra en la siguiente tabla:

NOMBRE DEL TALLER Y/O CURSO	EVENTOS	PERSONAS CAPACITADAS	TIPO DE CURSO
Curso "Proceso de Entrega Recepción Municipal"	4	95	Destinado para Servidores Públicos Municipales
Curso "Proceso de Integración de Libros Blancos"	4	93	Destinado para Servidores Públicos Municipales
Curso "La Transparencia Municipal en la Rendición de Cuentas" (Elaboración del Proyecto de Ley de Ingresos y Presupuesto de Egresos Municipal 2019)	15	938	Destinado para Servidores Públicos Municipales
Curso "Impacto de la Armonización Contable en el Ejercicio de los Recursos Municipales" (Proceso de Entrega Recepción Municipal)	15	837	Destinado para Servidores Públicos Municipales
Derechos, Obligaciones y funciones de las diferentes Regidurías del Ayuntamiento	1	11	Solicitado por un Municipio
Marco Integrado de Control Interno	1	12	Servidores Públicos del OSFE
Normativa para la Fiscalización del Gasto Federalizado	1	25	Servidores Públicos del OSFE
Aportaciones Federales II	1	25	Servidores Públicos del OSFE

NOMBRE DEL TALLER Y/O CURSO	EVENTOS	PERSONAS CAPACITADAS	TIPO DE CURSO
Convenios, Subsidios y Participaciones	1	26	Servidores Públicos del OSFE
La Igualdad de Género en el Trabajo	1	21	Servidores Públicos del OSFE
TOTAL	44	2,083	

3. AUDITORÍAS

3.1. Cuenta Pública Estatal

Durante el trimestre julio – septiembre del ejercicio fiscal 2018, se llevaron a cabo diversas actividades en relación a la fiscalización, enfocadas al cumplimiento de los objetivos de la revisión y fiscalización del gasto. En este sentido, el área encargada de la fiscalización de la Cuenta Pública Estatal correspondiente al ejercicio fiscal 2017, efectuó 11 auditorías, siendo remitidos los Informes de Resultados Finales y Observaciones Preliminares correspondientes a la Auditoría Especial de Cumplimiento y Situaciones Excepcionales a Entidades Estatales del Órgano Superior de Fiscalización del Estado, para dar cumplimiento con los artículos 22 de la Ley de Fiscalización Superior y Rendición de Cuentas para el Estado de Oaxaca y 12 Fracción XIV del Reglamento Interior del Órgano Superior de Fiscalización del Estado. Las 11 auditorías fueron debidamente planeadas, notificadas y ejecutadas, de igual forma, se elaboraron y notificaron los informes de auditoría, y se llevó a cabo la elaboración de los papeles de trabajo e integración del expediente de auditoría.

De igual forma durante este trimestre se realizó la entrega del “Informe de Resultados de la Fiscalización de la Cuenta Pública Estatal 2017” al H. Congreso del Estado, en el cual se incluye un análisis de la gestión Financiera, así como el Informe de Resultados de la Fiscalización del ejercicio fiscal 2017 e informes individuales de las 11 auditorías practicadas a las Entidades Fiscalizadas.

3.2. Cuentas Públicas Municipales

Durante el trimestre julio – septiembre, el Órgano Superior de Fiscalización del Estado de Oaxaca llevó a cabo actividades sustantivas para la función fiscalizadora y la gestión financiera.

Se efectuaron actividades relacionadas al cumplimiento de los objetivos de la revisión y fiscalización del gasto público municipal, especificando lo siguiente: se dio continuación a los procedimientos de auditorías determinados según el Programa Anual de Auditorías, Visitas e Inspecciones (PAAVI 2018); al respecto, se notificó la orden de auditoría y el requerimiento de información a 2 municipios en el trimestre julio – septiembre, para hacer un total de 74 municipios notificados en el primero, segundo y tercer trimestre; así mismo, se recibió la información correspondiente a 3 municipios, atendiendo al plazo legal del requerimiento de información.

Durante el periodo que se informa se concluyó el proceso de auditoría de 67 municipios programados, siendo remitidos los Informes de Resultados Finales y Observaciones Preliminares correspondientes a la Auditoría Especial de Cumplimiento y Situaciones Excepcionales a Municipios del Órgano Superior de Fiscalización del Estado, para dar cumplimiento con los artículos 22 de la Ley de Fiscalización Superior y Rendición de Cuentas para el Estado de Oaxaca y 12 Fracción XIV del Reglamento Interior del Órgano Superior de Fiscalización del Estado.

Cabe precisar que, durante el presente periodo, se notificó el informe de auditoría a un Municipio, correspondiente al ejercicio fiscal 2016 contenido en el Programa Anual de Auditorías, Visitas e Inspecciones 2017 (PAAVI 2017).

CONCEPTO	EJERCICIO FISCAL 2018	EJERCICIO FISCAL 2017	CONCEPTO	EJERCICIO FISCAL 2018	EJERCICIO FISCAL 2017
ACTIVO			PASIVO		
ACTIVO CIRCULANTE			PASIVO CIRCULANTE		
EFFECTIVO Y EQUIVALENTES	6,502,116	3,507,890	CUENTAS POR PAGAR A CORTO PLAZO	15,366,181	11,678,253
DERECHOS A RECIBIR EFECTIVO O EQUIVALENTES	9,214,429	9,879,963	Total de PASIVO CIRCULANTE	15,366,181	11,678,253
Total de ACTIVO CIRCULANTE	15,716,545	13,387,853	TOTAL PASIVO	15,366,181	11,678,253
ACTIVO NO CIRCULANTE			HACIENDA PÚBLICA/PATRIMONIO		
BIENES MUEBLES	21,327,148	19,342,306	HACIENDA PÚBLICA/PATRIMONIO CONTRIBUIDO		
ACTIVOS INTANGIBLES	272,465	174,000	ACTUALIZACIÓN DE LA HACIENDA PÚBLICA/ PATRIMONIO	4,977,132	4,977,132
Total de ACTIVO NO CIRCULANTE	21,599,613	19,516,306	Total de HACIENDA PÚBLICA/PATRIMONIO CONTRIBUIDO	4,977,132	4,977,132
			HACIENDA PÚBLICA/PATRIMONIO GENERADO		
			RESULTADOS DE EJERCICIO (AHORRO/ DESAHORRO)	0	0
			RESULTADOS DE EJERCICIOS ANTERIORES	16,092,903	14,488,885
			Total de HACIENDA PÚBLICA/PATRIMONIO GENERADO	16,092,903	14,488,885
			TOTAL HACIENDA	21,070,034	19,466,017
			Resultados del Ejercicio (Ahorro/Desahorro)	879,942	1,759,889
TOTAL DE ACTIVOS	37,316,158	32,904,159	Total de Pasivo y Patrimonio/Hacienda Pública	37,316,158	32,904,159



TITULAR DE LA UNIDAD DE ADMINISTRACIÓN
 ÓRGANO SUPERIOR DE FISCALIZACIÓN DEL ESTADO DE OAXACA
 C.P. ROSA ISABEL GARCÍA JUÁREZ
 UNIDAD DE ADMINISTRACIÓN



TITULAR DEL ÓRGANO SUPERIOR DE FISCALIZACIÓN DEL ESTADO DE OAXACA
 ÓRGANO SUPERIOR DE FISCALIZACIÓN DEL ESTADO DE OAXACA
 C.P. GUILLERMO MEGCHÚN

CONCEPTO	EJERCICIO FISCAL 2018	EJERCICIO FISCAL 2017	CONCEPTO	EJERCICIO FISCAL 2018	EJERCICIO FISCAL 2017
INGRESOS Y OTROS BENEFICIOS			GASTOS Y OTRAS PERDIDAS		
PARTICIPACIONES, APORTACIONES, TRANSFERENCIAS, ASIGNACIONES, SUBSIDIOS Y OTRAS AYUDAS	68,970,096	54,528,432	TRANSFERENCIAS, ASIGNACIONES, SUBSIDIOS Y OTRAS AYUDAS	68,090,153	52,768,543
TRANSFERENCIAS, ASIGNACIONES, SUBSIDIOS Y OTRAS AYUDAS	68,970,096	54,528,432	TRANSFERENCIAS INTERNAS Y ASIGNACIONES AL SECTOR PÚBLICO	68,090,153	52,768,543
TOTAL DE INGRESOS Y OTROS BENEFICIOS	68,970,096	54,528,432	TOTAL DE GASTOS Y OTRAS PERDIDAS	68,090,153	52,768,543
			AHORRO NETO DEL EJERCICIO	879,942	1,759,889

TITULAR DE LA UNIDAD DE ADMINISTRACIÓN

C.P. ROSA ISABEL GARCÍA JUÁREZ



ÓRGANO SUPERIOR DE FISCALIZACIÓN DEL ESTADO DE OAXACA
 UNIDAD DE ADMINISTRACIÓN

TITULAR DEL ÓRGANO SUPERIOR DE FISCALIZACIÓN DEL ESTADO DE OAXACA

C.P. GUILLERMO MEGCHÚN VELÁZQUEZ



ÓRGANO SUPERIOR DE FISCALIZACIÓN DEL ESTADO DE OAXACA

Concepto	Hacienda Pública/ Patrimonio			Ajustes por Cambios de Valor	Total
	Contribuido	Generado			
		Ejerc. Ant.	Del Ejercicio		
Patrimonio Neto Inicial Ajustado del Ejercicio	4,977,132	0	0	0	4,977,132
ACTUALIZACIONES DEL PATRIMONIO	4,977,132	0	0	0	4,977,132
Variaciones de la Hacienda Pública / Patrimonio Neto del Ejercicio	0	0	14,017,193	0	14,017,193
RESULTADOS DE EJERCICIOS ANTERIORES	0	0	14,488,885	0	14,488,885
RESULTADOS DEL EJERCICIO (AHORRO/ DESAHORRO)	0	0	-471,692	0	-471,692
Hacienda Pública / Patrimonio Neto Final del Ejercicio 2017	4,977,132	0	14,017,193	0	18,994,325
Cambios en la Hacienda Pública / Patrimonio Neto del Ejercicio 2018	4,977,132	0	0	0	4,977,132
ACTUALIZACIONES DEL PATRIMONIO	4,977,132	0	0	0	4,977,132
Variaciones de la Hacienda Pública / Patrimonio Neto del Ejercicio	0	0	14,999,798	0	14,999,798
RESULTADOS DE EJERCICIOS ANTERIORES	0	0	16,092,903	0	16,092,903
RESULTADOS DEL EJERCICIO (AHORRO/ DESAHORRO)	0	0	-1,093,105	0	-1,093,105
Saldo Neto en la Hacienda Pública / Patrimonio 2018	4,977,132	0	14,999,798	0	19,976,930



TITULAR DE LA UNIDAD DE ADMINISTRACIÓN
 ÓRGANO SUPERIOR DE FISCALIZACIÓN DEL ESTADO DE OAXACA
 C.P. ROSA ISABEL GARCÍA JUÁREZ
 UNIDAD DE ADMINISTRACIÓN



TITULAR DEL ÓRGANO SUPERIOR DE FISCALIZACIÓN DEL ESTADO DE OAXACA
 C.P. GUILLERMO MEGGÍAN VELÁZQUEZ
 ÓRGANO SUPERIOR DE FISCALIZACIÓN DEL ESTADO DE OAXACA

CONCEPTO	ORIGEN	APLICACIÓN	CONCEPTO	ORIGEN	APLICACIÓN
ACTIVO	665,534	5,077,533	PASIVO	3,687,928	0
ACTIVO CIRCULANTE	665,534	2,994,226	PASIVO CIRCULANTE	3,687,928	0
EFFECTIVO Y EQUIVALENTES	0	2,994,226	CUENTAS POR PAGAR A CORTO PLAZO	3,687,928	0
DERECHOS A RECIBIR EFFECTIVO O EQUIVALENTES	665,534	0	HACIENDA PÚBLICA/PATRIMONIO	1,604,018	0
ACTIVO NO CIRCULANTE	0	2,083,307	HACIENDA PÚBLICA/PATRIMONIO CONTRIBUIDO	0	0
BIENES MUEBLES	0	1,984,842	ACTUALIZACIÓN DE LA HACIENDA PÚBLICA/ PATRIMONIO	0	0
ACTIVOS INTANGIBLES	0	98,465	HACIENDA PÚBLICA/PATRIMONIO GENERADO	1,604,018	0
			RESULTADOS DE EJERCICIO (AHORRO/ DESAHORRO)	0	0
			RESULTADOS DE EJERCICIOS ANTERIORES	1,604,018	0
			RESULTADOS DEL EJERCICIO (AHORRO/DESAHORRO)	14,441,663	0
			TOTALES	19,733,609	0



TITULAR DE LA UNIDAD DE ADMINISTRACIÓN
 ÓRGANO SUPERIOR DE
 FISCALIZACIÓN DEL
 ESTADO DE OAXACA
 C.P. ROSA ISABEL GARCÍA JUÁREZ
 UNIDAD DE
 ADMINISTRACIÓN



TITULAR DEL ÓRGANO SUPERIOR DE FISCALIZACIÓN DEL
 ESTADO DE OAXACA
 ÓRGANO SUPERIOR DE
 FISCALIZACIÓN DEL
 ESTADO DE OAXACA
 C.P. GUILLERMO MEGCHÚN VELAZQUEZ

	EJERCICIO 2018	
Flujos de Efectivo de las Actividades de Gestión		
Origen		
Impuestos		
Contribuciones de Mejoras		
Derechos		
Productos de Tipo Corriente		
Aprovechamientos de Tipo Corriente		
Ingresos por Ventas de Bienes y Servicios Producidos en Establecimientos del Gobierno		
Otras Contribuciones Causadas en Ejercicios Anteriores		
Participaciones y Aportaciones		
Participaciones		
Aportaciones		
Convenios		
Transferencias,Asignaciones y Subsidios y Otras Ayudas		
Transferencias internas y Asignaciones al Sector Público	68,970,096	
Transferencias al Resto del Sector Público		
Subsidios y Subvenciones		
Ayudas Sociales		
Pensiones y Jubilaciones		
Suma Otros Ingresos y Beneficios		68,970,096
Aplicación		
Servicios Personales		
Materiales y Suministros		
Servicios Generales		
Transferencias,Asignaciones,Subsidios y Otras Ayudas		
Transferencias Internas y Asignaciones al Sector Público	68,090,153	
Transferencias al resto del Sector Público		
Subsidios y Subvenciones		
Ayudas Sociales		
Pensiones y Jubilaciones		
Transferencias a Fideicomisos,Mandatos y Contratos Análogos		
Transferencias a la Seguridad Social		
Donativos		
Transferencias al Exterior		
Participaciones y Aportaciones		
Participaciones		
Aportaciones		
Convenios		
Esimaciones, Depreciaciones, Deterioros, Obsolescencias y Amortizaciones		
Disminucion de Bienes por Perdida, Obsolescencia y Deterioro		
Flujos Netos de Efectivo por Actividades de Operación		68,090,153
Flujos de Efectivo de las Actividades de Inversión		
Origen		
Contribuciones de Capital		
Venta de Activos Fisicos		
Otros		
Aplicación		
Bienes Inmuebles y Muebles		
Construcciones en Proceso (Obra Pública)		
Otros		
Flujos Netos de Efectivo por Actividades de Inversión		0
Flujo de Efectivo de las Actividades de Financiamiento		
Origen		
Endeudamiento Neto		
Interno		
Externo		
Incremento de Otros Pasivos		
Disminución de Activos Financieros		
Aplicación		
Incremento de Activos Financieros		
Servicios de la Deuda		
Interno		
Externo		
Disminución de otros Pasivos		
Flujos Netos de Efectivo por Actividades de Financiamiento		
Incremento/Disminución Neta en el Efectivo y Equivalentes al Efectivo		
Efectivo y Equivalentes al Efectivo al Inicio del Ejercicio		
Efectivo y Equivalentes al Efectivo al Final del Ejercicio		



C.P. ROSA ISABEL GARCÍA JUÁREZ
TITULAR DE LA UNIDAD DE ADMINISTRACIÓN

ÓRGANO SUPERIOR DE
FISCALIZACIÓN DEL
ESTADO DE OAXACA
UNIDAD DE
ADMINISTRACIÓN




C.P.C. GUILLERMO MECCHINI VELAZQUEZ
TITULAR DEL OSFE

ÓRGANO SUPERIOR DE
FISCALIZACIÓN DEL
ESTADO DE OAXACA

DESCRIPCION	SALDO INICIAL	PERIODO		SALDO FINAL	FLUJO
		CARGOS	ABONOS		
ACTIVO					
ACTIVO CIRCULANTE	13,703,526	90,284,599	88,271,580	15,716,545	2,013,019
EFECTIVO Y EQUIVALENTES	2,887,361	73,316,574	69,701,819	6,502,116	3,614,755
DERECHOS A RECIBIR EFECTIVO O EQUIVALENTES	10,816,166	16,968,025	18,569,761	9,214,429	-1,601,736
ACTIVO NO CIRCULANTE	21,065,538	1,085,433	551,359	21,599,613	534,074
BIENES MUEBLES	20,793,073	1,085,433	551,359	21,327,148	534,074
ACTIVOS INTANGIBLES	272,465	---	---	272,465	---
TOTAL ACTIVO	34,769,065	91,370,032	88,822,939	37,316,158	2,547,093



TITULAR DE LA UNIDAD DE ADMINISTRACIÓN

 C.P. ROSA ISABEL GARCÍA JUÁREZ
 ÓRGANO SUPERIOR DE FISCALIZACIÓN DEL ESTADO DE OAXACA
 UNIDAD DE ADMINISTRACIÓN



TITULAR DEL ÓRGANO SUPERIOR DE FISCALIZACIÓN DEL ESTADO DE OAXACA


C.P. GUILLERMO MEGCHUN VELÁZQUEZ
 ÓRGANO SUPERIOR DE FISCALIZACIÓN DEL ESTADO DE OAXACA

DENOMINACIÓN DE LAS DEUDAS		MONEDA DE CONTRATACIÓN	INSTITUCION O PAÍS ACREEDOR	SALDO INICIAL DEL PERIODO	SALDO FINAL DEL PERIODO
DEUDA PÚBLICA					
Corto Plazo					
Deuda Interna					
	Instituciones de Crédito	PESOS	MEXICO	0	0
	Títulos y Valores			0	0
	Arrendamientos Financieros			0	0
Deuda Externa					
	Organismos Financieros Internacionales			0	0
	Deuda Bilateral			0	0
	Títulos y Valores			0	0
	Arrendamientos Financieros			0	0
	Subtotal a Corto Plazo			0	0
Largo Plazo					
Deuda Interna					
	Instituciones de Crédito	PESOS	MEXICO	0	0
	Títulos y Valores			0	0
	Arrendamientos Financieros			0	0
Deuda Externa					
	Organismos Financieros Internacionales			0	0
	Deuda Bilateral			0	0
	Títulos y Valores			0	0
	Arrendamientos Financieros			0	0
	Subtotal a Largo Plazo			0	0
OTROS PASIVOS					
	OTROS	PESOS	MEXICO	0	0
	SUBTOTAL OTROS PASIVOS			0	0
	TOTAL DEUDA Y OTROS PASIVOS			0	0

INFORME SOBRE PASIVOS CONTINGENTES
DEL 01 DE ENERO AL 30 DE SEPTIEMBRE DE 2018

NO APLICA

NOTAS A LOS ESTADOS FINANCIEROS

DEL 01 DE ENERO AL 30 DE SEPTIEMBRE DE 2018
(PESOS)

Remito informe relacionado con la Información Financiera del Órgano Superior de Fiscalización del Estado de Oaxaca del periodo de 01 de Enero al 30 de Septiembre de 2018:

NOTAS A DESGLOSE

I) NOTAS AL ESTADO DE SITUACION FINANCIERA

El estado de Situación Financiera tiene como propósito mostrar información relativa a los recursos y obligaciones de la entidad.

ACTIVO

CUENTAS	EJERCICIO FISCAL 2018	EJERCICIO FISCAL 2017
ACTIVO CIRCULANTE		
Efectivo Equivalentes	6,502,116	3,507,890
Derechos a recibir efectivo y Esquemas	9,214,429	9,879,963
Total de Activo Circulante	15,716,545	13,387,853
Bienes Muebles	21,327,148	19,342,306
Activos Intangibles	272,465	174,000
Depreciación, Deterioro y amortización Acumulada de Bienes e Intangibles	0	0
Total de Activo no Circulante	21,599,613	19,516,306
TOTAL DE ACTIVOS	37,316,158	32,904,159

ACTIVO CIRCULANTE

Efectivo y Equivalentes

El rubro de efectivo y equivalentes al 30 de Septiembre del 2018, representa los recursos disponibles de la Entidad, saldo que se refleja los recursos de las cuentas bancarias que se tienen activas: 4054449400 Supervisión y Vigilancia; 4057803389 Servicios Personales 2015; 4058678616 Servicios Personales 2016; 4058912254 Gastos de Operación 2016; 4058911835 Fondo Revolvente 2016; 4059796524 Gastos de Operación 2017; 4059796532 Fondo Revolvente 2017; 4060445301 ASE Subsidio SIMCA 2017; 4057152977 Fondo para el Fortalecimiento de la Fiscalización; 4060990496 OSFE Servicios Personales; 4060990504 OSFE Gastos de Operación, 4060990512 OSFE Fondo Revolvente y 4061345575 Recurso SIMCA 2018

Derechos a recibir Efectivo o Equivalentes

En el rubro de Derechos a recibir Efectivo y Equivalentes (Otros deudores diversos por cobrar a Corto Plazo) el saldo que se expresa en el Estado de Situación Financiera al 30 de Septiembre de 2018, corresponden a las provisiones por retenciones de nómina de Impuestos Sobre Sueldos y Salarios (ISSS), contribuciones de Seguro de Vida, personal administrativo, base confianza, seguros de vida MMS, Fondo de Pensiones, Prestamos Quirografario, Línea de Captura, Préstamo Directo y Paquete de Materiales. Así mismo lo conforman el importe de servicios personales y gastos de operación de ejercicios anterior pendientes de ministrar por parte de la Secretaría de Finanzas.

ACTIVO NO CIRCULANTE

Está constituido por el conjunto de valores y derechos de realización o disponibilidad con un periodo de tiempo superior a un año.

Bienes muebles

El rubro de Bienes Muebles del 01 de Enero al 30 de Septiembre del Órgano Superior de Fiscalización del Estado de Oaxaca, está integrado de la siguiente forma:

CUENTAS	EJERCICIO FISCAL 2018	EJERCICIO FISCAL 2017
Muebles de Oficina y Estantería	2,788,919	2,496,446
Equipo de Cómputo y Tecnologías de la Información	7,233,697	5,965,656
Otros mobiliarios y equipos de administración	264,376	195,876
Equipos y Aparatos Audiovisuales	199,293	170,728
Cámaras fotográficas y de video	35,536	35,536
Equipo Médico y de Laboratorio		
Instrumental Médico y de Laboratorio		
Automóviles y Camiones	8,918,894	8,918,894
Maquinaria y Equipo Agropecuario		
Maquinaria, Otros Equipos y Herramientas	1,886,433	1,559,170
Activos Intangibles	272,465	174,000
TOTAL	21,599,613	19,516,306

Al 30 de Septiembre de 2018, el saldo del rubro de Activo no Circulante es de \$21,599,613 (veintiún millones quinientos noventa y nueve mil seiscientos trece pesos).

PASIVO

El saldo de este rubro al 30 de Septiembre de 2018, asciende a la cantidad de \$15,366,181 (quince millones trescientos sesenta y seis mil ciento ochenta y un pesos), que corresponden a los compromisos de pagos adquiridos durante los ejercicios fiscales 2015 y 2016 pendientes de pago por parte de la Secretaría de Finanzas. Así mismo, se integra por los importes de las provisiones de nóminas (retenciones a trabajadores para pagos a terceros) correspondientes al ejercicio 2018:

PASIVO CIRCULANTE

CUENTAS	EJERCICIO FISCAL 2018	EJERCICIO FISCAL 2017
Servicios Personales por pagar a corto plazo	467,865	597,015
Deudas por Adquisición de Bienes y Contratación de Servicios por Pagar a Corto Plazo	716,254	683,236
Transferencias Internas y Asignaciones al Sector Público	5,714,419	5,711,786
Retenciones de Impuestos por Pagar a Corto Plazo	583,498	638,628
Retenciones del Sistema de seguridad social por Pagar a Corto Plazo	520,575	1,033,394
Otras retenciones y Contribuciones por Pagar a Corto Plazo	4,766	4,186
Fondos Rotatorios por Pagar a Corto Plazo	400,000	400,000
Otras Cuentas por Pagar a corto plazo	6,958,804	2,610,009
TOTAL	15,366,181	11,678,254

HACIENDA PÚBLICA/PATRIMONIO

CUENTAS	EJERCICIO FISCAL 2018	EJERCICIO FISCAL 2017
HACIENDA PÚBLICA/PATRIMONIO CONTRIBUIDO	4,977,132	4,977,132
Resultados de Ejercicio (ahorro/Desarrollo)	0	0
Resultado de ejercicios Anteriores	16,092,902	14,488,885
Total de Hacienda Pública/Patrimonio Generado	21,070,034	19,466,017
Resultado del Ejercicio (Ahorro/Desarrollo)	879,942	1,759,889

La cuenta de Hacienda Pública/Patrimonio, refleja un saldo al 30 de Septiembre de 2018 por la cantidad de \$ 21,070,034 (veintiún millones setenta mil treinta y cuatro pesos).

Resultado del Ejercicio (ahorro/Desarrollo) asciende a la cantidad de \$ 879,942 (ochocientos setenta y nueve mil novecientos cuarenta y dos pesos).

II) NOTAS AL ESTADO DE ACTIVIDADES

Muestra el resultado de las operaciones de la entidad correspondiente al periodo del 01 de Enero al 30 de Septiembre de 2018, integrado de la siguiente forma:

CUENTAS	EJERCICIO FISCAL 2018	EJERCICIO FISCAL 2017
INGRESOS Y OTROS BENEFICIOS		
PARTICIPACIONES, APORTACIONES, TRANSFERENCIAS, ASIGNACIONES, SUBSIDIOS Y OTRAS AYUDAS	68,970,096	54,528,432
TOTAL DE INGRESOS Y OTROS BENEFICIOS	68,970,096	54,528,432
GASTOS Y OTRAS PERDIDAS		
TRASNFERENCIAS INTERNAS Y ASIGNACIONES AL SECTOR PUBLICO	68,090,154	52,768,543
PENSIONES Y JUBILACIONES	0	0
OTROS GASTOS Y PERDIDAS EXTRAORDINARIAS	0	0
TOTAL DE GASTOS Y OTRAS PERDIDAS	68,090,154	52,768,543
AHORRO NETO DEL EJERCICIO	879,942	1,759,889

Ingresos y Otros Beneficios

Los ingresos corresponden a los recursos recibidos correspondiente al periodo del 01 de Enero al 30 de Septiembre de 2018, el cual asciende a un importe de \$68,970,096 (sesenta y ocho millones novecientos setenta mil noventa y seis pesos) recursos que fueron comprometidos y devengados durante el periodo de enero a septiembre 2018.

Gastos y Otras Pérdidas

El rubro de Gastos y Otras Pérdidas, corresponden a lo devengado por la Entidad durante el periodo del 01 de Enero al 30 de Septiembre de 2018, por la cantidad de \$68,090,154 (sesenta y ocho millones noventa mil ciento cincuenta y cuatro pesos) integrado en su totalidad por las Transferencias Internas y Asignaciones al Sector Público, correspondiente a recursos que fueron comprometidos y devengados en los rubros de: Servicios personales, Materiales y Suministros, y Servicios Generales durante el periodo mencionado.

Ahorro Neto del Ejercicio

En el Estado de Actividades en el período comprendido del 01 de Enero al 30 de Septiembre de 2018, refleja un Ahorro Neto del Ejercicio por la cantidad de \$879,942 (ochocientos setenta y nueve mil novecientos cuarenta y dos pesos).

111) NOTAS AL ESTADO DE VARIACION EN LA HACIENDA PÚBLICA

Variaciones de la hacienda Pública/Patrimonio Neto del ejercicio
Hacienda Pública/ Patrimonio generado
Resultados de Ejercicios Anteriores

En el apartado de Hacienda Pública/Patrimonio 2018, el saldo al 30 de Septiembre asciende a la cantidad de\$ 14,999,798.

RUBRO	VARIACIONES
Hacienda Pública/Patrimonio Neto Final del Ejercicio 2017	4,977,132
Resultados de Ejercicios Anteriores	16,092,903
Saldo Neto en la Hacienda Pública/Patrimonio 2018	14,999,798

IV) NOTAS AL ESTADO DE FLUJOS DE EFECTIVO

Efectivo y equivalentes

1. Análisis de saldo en la cuenta de Efectivo y Equivalentes:

CONCEPTO	EJERCICIO FISCAL 2018	EJERCICIO FISCAL 2017
Transferencias internas y Asignaciones al Sector Público	68,970,096	54,528,432
Suma Otros Ingresos y Beneficios	68,970,096	54,528,432
Transferencias Internas y Asignaciones al Sector Público	68,090,154	52,768,543
Ahorro neto del ejercicio	879,942	1,759,889

2. Conciliación de los Flujos de Efectivo Netos de las Actividades de Operación y la cuenta de Ahorro/Desarrollo antes de Rubros Extraordinarios.

CONCEPTO	EJERCICIO FISCAL 2018	EJERCICIO FISCAL 2017
Ahorro/Desarrollo antes de rubros Extraordinarios	0	0
Transferencias Internas y Asignaciones al Sector Público	68,970,096	54,528,432
Flujos Netos de Efectivo por Actividades de Operación	68,970,096	54,528,432

UR:202.- AUDITORIA SUPERIOR DEL ESTADO DE OAXACA Conciliación entre los Ingresos Presupuestarios y Contables Correspondiente del 01 de enero al 30 de Septiembre de 2018		
1. Ingresos Presupuestarios		\$68,970,096
2. Más ingresos contables no presupuestarios		0
Incremento por variación de inventarios	0	
Disminución del exceso de estimaciones por pérdida o deterioro u obs O.olescencia	0	
Disminución del exceso de provisiones	0	
Otros ingresos y beneficios varios	0	
Otros ingresos contables no presupuestarios	0	
3. Menos ingresos presupuestarios no contables		0
Productos de capital	0	
Aprovechamientos capital	0	
Ingresos derivados de financiamientos	0	
Otros Ingresos presupuestarios no contables	0	
4. Ingresos Contables		\$68,970,096

UR:202.- AUDITORIA SUPERIOR DEL ESTADO DE OAXACA Conciliación entre los Egresos Presupuestarios y los Gastos Contables Correspondiente del 01 de enero al 30 de Septiembre de 2018		
1. Total de egresos (presupuestarios)		\$68,090,153
2. Menos egresos presupuestarios no contables		0
Mobiliario y equipo de oficina	0	
Equipo de cómputo y tecnologías de la información	0	
Equipo Audiovisual	0	
Automóviles y Camiones	0	
Otros Mobiliarios y Equipos de Administración	0	
Otros Egresos Presupuestales No Contables	0	
3. Más Gasto Contables No Presupuestales		0
Estimaciones, depreciaciones, deterioros, obsolescencia y amortizaciones	0	
Provisiones	0	
Disminución de inventarios	0	
Aumento por insuficiencia de estimaciones por pérdida o deterioro u obsolescencia	0	
Aumento por insuficiencia de provisiones	0	
Otros Gastos	0	
Otros Gastos Contables No Presupuestales	0	
4. Total de Gasto Contable		\$68,090,153

NOTAS DE MEMORIA (CUENTAS DE ORDEN)

Las cuentas de orden se utilizan para registrar movimientos de valores que no afecten o modifiquen el balance del ente contable, sin embargo, su incorporación en libros es necesaria con fines de recordatorio contable, de control y en general sobre los aspectos administrativos, o bien, para consignar sus derechos o responsabilidades contingentes que puedan, o no, presentarse en el futuro.

Cuentas de Orden Contables y Presupuestarias

DESCRIPCIÓN	2018	2017
PRESUPUESTO APROBADO	75,300,000	71,300,000
PRESUPUESTO MODIFICADO	95,300,000	77,430,350
PRESUPUESTO COMPROMETIDO	68,592,335	77,425,854
PRESUPUESTO DEVENGADO	68,592,335	77,425,854
PRESUPUESTO EJERCIDO	68,592,335	77,425,854
PRESUPUESTO PAGADO	67,820,656	74,517,203
PRESUPUESTO POR EJERCER	27,834,315	4,496

NOTAS DE GESTIÓN ADMINISTRATIVA

1. Introducción:

Los estados Financieros de los entes públicos, proveen de información financiera a los principales usuarios de la misma, al Congreso y a los ciudadanos.

El objetivo del presente documento es la revelación del contexto y de los aspectos económicos-financieros más relevantes que influyeron en las decisiones del período: 01 de Enero al 30 de Septiembre de 2018 y deberán ser considerados en la elaboración de los estados financieros para la mayor comprensión de los mismos y sus particulares.

De esta manera, se informa y explica la respuesta del gobierno a las condiciones relacionadas con la información financiera de cada periodo de gestión: además, de exponer aquellas políticas que podrían afectar la toma de decisiones en períodos posteriores.

2. Panorama Económico y Financiero:

Con fundamento en la ley Orgánica del Poder Ejecutivo del Estado de Oaxaca, en la Ley Estatal de Presupuesto y Responsabilidad Hacendaria, su Reglamento y en el Decreto del Presupuesto de Egresos del Estado de Oaxaca para el ejercicio fiscal 2018, se aprobó al Órgano Superior de Fiscalización un presupuesto de egresos por la cantidad de \$75,300,000.00 (setenta y cinco millones trescientos mil pesos 00/100 M.N.), mismo que se encuentra distribuido conforme a la estructura programática presentada en el Programa Operativo Anual (POA).

En el mes de enero de 2018, el Órgano Superior de Fiscalización realizó la solicitud de ampliación presupuestal a la Secretaría de Finanzas correspondiente a servicios personales y gastos de operación por un importe de \$ 19'894,187.58 (diecinueve millones ochocientos noventa y cuatro mil ciento ochenta y siete pesos 58/100 M.N.) y \$105,812.42 (ciento cinco mil ochocientos doce pesos 42/100 M.N.), respectivamente.

En el mes de marzo 2018 la Secretaría de Finanzas realizó la autorización de los recursos solicitados, contando con ello con un presupuesto modificado de \$95,300,000.00 (Noventa y cinco millones trescientos mil pesos 00/100 M.N.).

A finales del mes de junio 2018, se recibieron en el Órgano Superior de Fiscalización, los recursos correspondientes al convenio de colaboración firmado entre el Consejo Nacional de Armonización Contable (CONAC), la Secretaría de Hacienda y Crédito Público y el Gobierno del Estado de Oaxaca, con el objeto de apoyar el desarrollo normativo y la modernización de la gestión pública en materia de Contabilidad Gubernamental en este ejercicio 2018. El importe recibido fue por la cantidad de \$1,126,650.00 (un millón ciento veintiséis mil seiscientos cincuenta pesos 00/100 M.N.), mismos que presupuestalmente fueron autorizados en el mes de agosto en el Sistema Estatal de Finanzas Públicas 2018 por la Secretaría de Finanzas con clave de financiamiento BABLZ0118.

3. Autorización e Historia.

a) Fecha de creación del ente.

Con fecha 21 de septiembre de 2017 se publicó en el Periódico Oficial del Estado de Oaxaca, el Decreto número 695, mediante el cual se reforman y adicionan diversas disposiciones a la Constitución Política del Estado Libre y Soberano de Oaxaca, entre ellas la del Órgano Superior de Fiscalización. En la sección sexta, artículo 65BIS se señala que el Órgano Superior de Fiscalización contara con plena autonomía técnica, de gestión, presupuestal y financiera para decidir sobre su organización interna, funcionamiento y resoluciones.

b) Principales cambios en su estructura.

Con fecha 13 de enero del 2018 se publicó el Reglamento Interno del Órgano Superior de Fiscalización, en el cual se señalan las atribuciones que tiene el Titular del Órgano, los subauditores y auditores especiales, los titulares de las Unidades, Directores y Servidores Públicos Auxiliares.

Organización y Objeto Social

a) Objeto Social:

De acuerdo al artículo 65 BIS de la Constitución Política del Estado Libre y Soberano de Oaxaca, el Órgano Superior de Fiscalización, tiene cargo la revisión y fiscalización de la Cuenta Pública y gestión financiera de los Poderes del Estado y Municipios, entes públicos estatales y municipales; organismos autónomos que ejerzan recursos públicos y en general, cualquier entidad, persona física o moral, pública o privada que haya recaudado, administrado, manejado o ejercido recursos públicos estatales o municipales.

b) Principal Actividad:

Sus objetivos principales son revisar y fiscalizar en forma posterior, los ingresos, egresos, la deuda pública, el manejo, la custodia, la administración y aplicación de fondos y recursos públicos de los Poderes del Estado, municipios, entes públicos estatales y municipales que ejerzan recursos públicos, organismos públicos estatales, organismos públicos autónomos y particulares que manejen recursos públicos.

Fiscalizar los recursos provenientes de las aportaciones que en términos de la Constitución Política de los Estados Unidos Mexicanos y de los Convenios de Coordinación Fiscal; investigar los actos u omisiones que impliquen alguna irregularidad o conducta ilícita en el ingreso, egreso, manejo, custodia y aplicación de fondos y recursos estatales y federales; entregar al Congreso del Estado, los informes de resultados de la revisión de la cuenta pública de los poderes del Estado, órganos autónomos y municipios, así como de la revisión y fiscalización practicada a los informes periódicos que le presenten los entes fiscalizables del Estado en los plazos y con la modalidades que la ley señale.

c) Ejercicio Fiscal:

01 de Enero al 30 de Septiembre de 2018

d) Régimen Jurídico:

Persona moral con fines no lucrativos

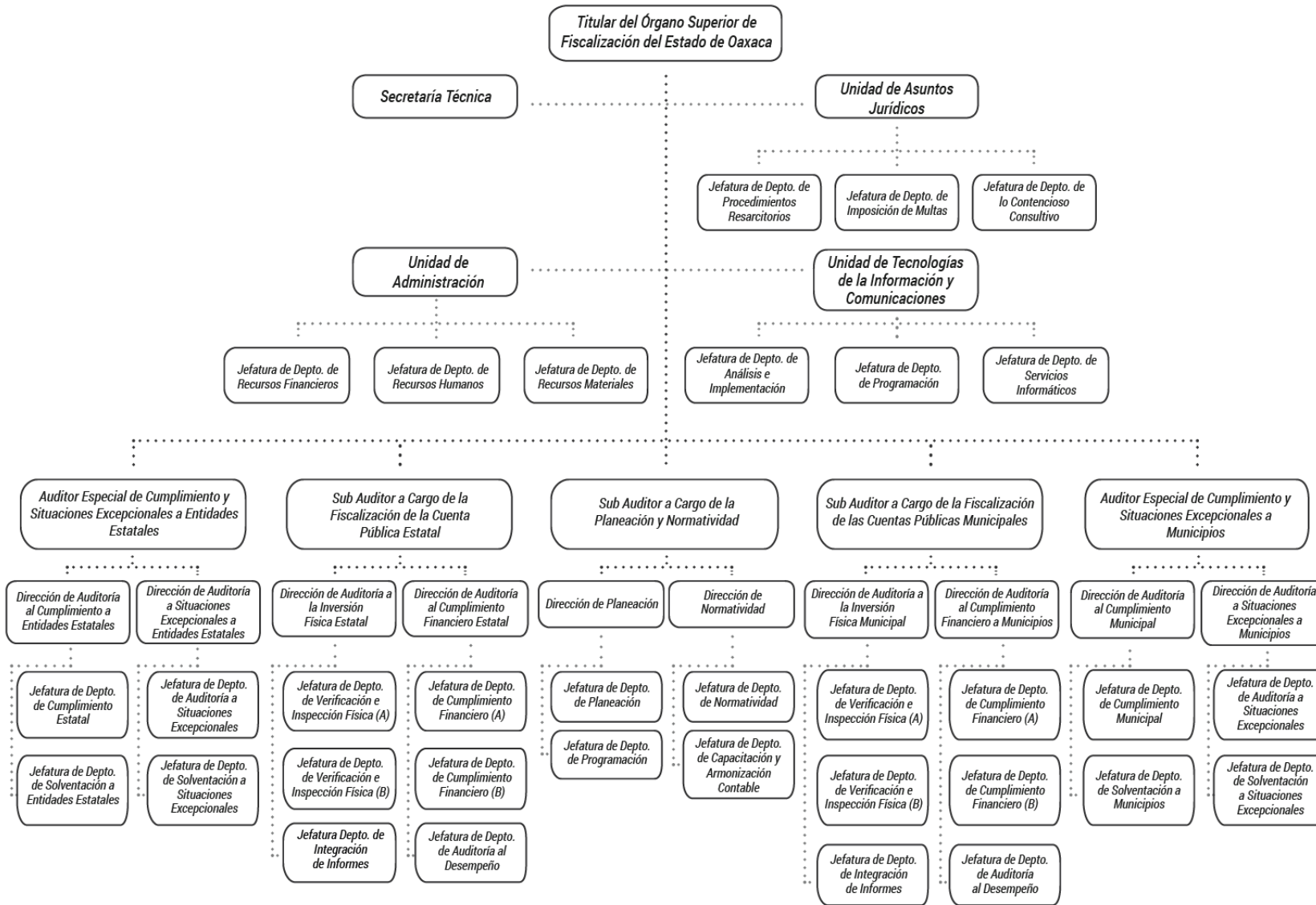
e) Consideraciones fiscales del ente: revelar el tipo de contribuciones que esté obligado a pagar o retener.

El ente cuenta con las siguientes obligaciones fiscales:

1. Presentar la declaración y pago provisional mensual de retenciones de Impuesto Sobre la Renta (ISR) por sueldos y salarios.
2. Presentar la declaración anual de Impuesto Sobre la Renta (ISR) donde informen sobre los pagos y retenciones de servicios profesionales. (Personas morales).
3. Informar anualmente los pagos y retenciones por sueldos y salarios o asimilados a salarios.
4. Presentar la declaración y pago provisional mensual de Impuesto Sobre la Renta (ISR) por las retenciones realizadas a los trabajadores asimilados a salarios.

5. Informar anualmente el Subsidio para el empleo entregado.
6. Presentar la declaración y pago provisional mensual de Impuesto Sobre la Renta (ISR) por las retenciones realizadas por servicios profesionales.
7. Presentar la declaración anual de Impuesto Sobre la Renta (ISR) donde se informe sobre las retenciones efectuadas por pagos de rentas de bienes inmuebles.
8. Presentar la declaración y pago provisional mensual de las retenciones de Impuesto Sobre la Renta (ISR) realizadas por el pago de rentas de bienes inmuebles

f) Estructura organizacional básica:



4. Bases de preparación de los Estados Financieros.

- a) A partir del 31 de Diciembre del 2012 se ha trabajado con el Sistema Integral de Presupuesto (SINPRES-CONTABILIDAD), permitiendo adecuarse a la Normativa Contable Vigente para los ejercicios fiscales. En este ejercicio 2018, se abrió el Sistema Estatal de Finanzas Públicas (SEFIP), el cual también habilita los módulos Presupuesto-Contabilidad para realizar los registros correspondientes.
- b) La normatividad aplicada para el reconocimiento, valuación y revelación de los diferentes rubros de la información financiera, así como las bases de medición utilizadas para la elaboración de los estados financieros; por ejemplo: costo histórico, valoración de realización, valor razonables, valor de recuperación o cualquier otro método empleado y los criterios de aplicación de los mismos.

Se aplicó durante el periodo de enero a septiembre 2018 y la normatividad vigente para el reconocimiento, valuación y revelación de los diferentes rubros de la información financiera, así como las bases de medición: valor de realización, respetando en el total de las operaciones su costo histórico.

c) Postulados básicos.

Los emitidos por el CONAC:

1. Sustancia Económica
2. Entes Públicos
3. Existencia Permanente
4. Revelación Suficiente
5. Importancia Relativa
6. Registro e Integración Presupuestaria
7. Consolidación de Información financiera
8. Devengo Contable
9. Valuación
10. Dualidad Económica
11. Consistencia

d) Norma supletoria.

Las permitidas por la Normatividad del CONAC.

NO APLICA

- e) Para las entidades que por primera vez estén implementando el base devengado de acuerdo a la Ley de Contabilidad, deberán:
- Revelar las nuevas políticas de reconocimiento:
De acuerdo a lo establecido por el CONAC.

INGRESOS

Devengado.- Cuando exista jurídicamente el derecho al cobro.

Recaudado.- Cuando existe el cobro en efectivo o cualquier otro medio de pago

EGRESOS

Comprometido.- Cuando se existe la aprobación por una autoridad competente de un acto administrativo, u otro instrumento jurídico que formaliza una relación jurídica con terceros para la adquisición de bienes y servicios.

Devengado.- Cuando se reconoce de una obligación de pago a favor de terceros por la recepción de conformidad de bienes, servicios contratados.

Ejercido.- Cuando se emite una cuenta por liquidar Certifica aprobada por la autoridad competente

Pagado.- Cuando se realiza la cancelación total o parcial de las obligaciones de pago.

-Revelar los cambios en las políticas, la clasificación y medición de las mismas, así como su impacto en la información financiera:

NO APLICA

5. Políticas de Contabilidad Significativas:

- a) Actualización: El registro de la contabilidad se realizó en base a los lineamientos establecidos por el CONAC.
- b) Informar sobre la realización de operaciones en el extranjero y de sus efectos en la información financiera gubernamental:
Durante el periodo enero-septiembre 2018, no se realizaron operaciones en Moneda Extranjera.

c) Método de evaluación de la inversión en acciones en el Sector Paraestatal.
NO APLICA (opcional, si es necesario)

d) Sistema y método de valuación de inventarios.

El CONAC ha emitido las normas para la valoración de los Activos y el patrimonio de los entes públicos, esta norma permite definir y estandarizar los conceptos básicos de valuación, contenidos en las normas particulares aplicables a los distintos elementos integrantes de los estados Financieros.

e) Beneficios a empleados:

No se tienen reservas para beneficios futuros de los empleados, más que las contempladas anualmente en el presupuesto de egresos del ejercicio presente.

f) Provisiones:

Las provisiones al 30 de Septiembre de 2018, lo conforman los siguientes conceptos en el rubro de servicios personales (nómina de los trabajadores) cuotas patronales IMSS, cuotas obreras IMSS, ISSS y diversas prestaciones, cuyos pagos se realizan a un tercero.

g) Reservas:

NO se cuenta con Reservas. **NO APLICA**

h) Cambios en políticas contables y corrección de errores junto con la revelación de los efectos que se tendrá en la información financiera del ente público, ya sea retrospectivos o prospectivos. **NO APLICA**

i) Reclasificaciones: **NO APLICA**

j) Depuración y Cancelación de saldos: **NO APLICA**

6. Posición en Moneda Extranjera y Protección por riesgo Cambiario:

a) Activos en moneda extranjera:

NO APLICA

b) Pasivos en moneda extranjera:

No se tienen Pasivos en moneda extranjera

NO APLICA

c) Posición en moneda extranjera:

NO APLICA

d) Tipo de cambio:

NO APLICA

e) Equivalente en moneda nacional:

NO APLICA

7. Reporte Analítico del Activo:

a) Vida útil o porcentajes de depreciación, deterioro o amortización utilizados en los diferentes tipos de activos:

Durante el periodo del 01 de Enero al 30 de Septiembre de 2018 la entidad no refleja saldos en el rubro de Depreciación Deterioro y Amortización Acumulada de Bienes e Intangibles.

b) Cambios en el porcentaje de depreciación o valor residual de los activos:

c) Importe de los gastos conceptualizados en el ejercicio, tanto financieros como de investigación y desarrollo:

NO APLICA

d) Riesgos por tipo de cambio o tipo de interés de las inversiones financieras:

NO APLICA

e) Valor activado en el ejercicio de los bienes construidos por la entidad:

Los bienes de la entidad se reconocen dentro de su Activo No Circulante de su costo histórico, de conformidad con el artículo 29 de la Ley General de Contabilidad Gubernamental.

f) Otras circunstancias de carácter significativo que afecten el activo, tales como bienes en garantía, señalados en embargos, litigios, títulos de inversiones, entregados en garantías, baja significativa del valor de inversiones financieras, etc.:

NO APLICA

g) Desmantelamiento de Activos, procedimientos, implicaciones, efectos contables:
NO APLICA

h) Administración de activos; planeación con el objetivo de que el ente los utilice de manera más efectiva:
Se utilizan los activos con la operación y mantenimiento óptimo.
Adicionalmente, se deben incluir las explicaciones de las principales variaciones en el activo, en cuadros comparativos como sigue:

a) Inversiones en valores:
NO APLICA

b) Patrimonio de Organismos descentralizados
NO APLICA

c) Inversiones en empresas de participación mayoritaria:
No se tiene inversión en este tipo de empresas. **NO APLICA.**

d) Inversiones en empresas de participación minoritaria:
NO APLICA.

8. Fideicomisos, Mandatos y Análogos

a) Por ramo administrativo que los reporta:
NO APLICA.

b) Enlistar los de mayor monto de disponibilidad, relacionando aquellos que conforman el 80% de las disponibilidades:
NO APLICA

9. Reporte de la Recaudación

a) Análisis del comportamiento de la recaudación correspondiente al ente público o cualquier tipo de ingreso, de forma separada los ingresos locales de los federales:
NO APLICA

- b) Proyección de la recaudación e ingresos en el mediano plazo:
NO APLICA

10. Información sobre la Deuda y el Reporte Analítico de la Deuda:

- a) Utilizar al menos los siguientes indicadores: Deuda respecto al PIB y deuda respecto a la recaudación tomando, como mínimo, un periodo igual o menor a 5 años.

NO APLICA

- b) Información de manera agrupada por tipo de valor gubernamental o instrumento financiero en la que se considere interés, comisiones, tasa, perfil de vencimiento y otros gastos de la deuda.

NO APLICA

11. Calificaciones otorgadas:

No se cuenta con calificaciones otorgadas o certificaciones.

NO APLICA

12. Proceso de Mejora:

- a) Principales Políticas de control interno:

NO APLICA

- b) Medidas de desempeño financiero, metas y alcance:

NO APLICA

13. Información por Segmentos:

Toda la información del Ente, está procesada y se encuentra disponible por Unidad Responsable de realizar las funciones propias.

14. Eventos Posteriores al Cierre:

El ente público no tiene hechos ocurridos en el periodo posterior al que informa, que proporcionen mayor evidencia sobre eventos que le afectan económicamente y que no se conocían a la fecha de cierre.

15. Partes Relacionadas:

No existen partes relacionadas que pudieran ejercer influencia significativa sobre la toma de decisiones financieras y operativas.

16. Responsabilidad sobre la presentación razonable de los Estados Financieros.

Estos estados Financieros fueron autorizados para su emisión el día **12 de octubre de 2018** por el C.P.C. Guillermo Megchún Velázquez, en su carácter de Titular del Órgano Superior de Fiscalización del Estado de Oaxaca.

Bajo protesta de decir verdad declaro que los Estados Financieros y sus Notas, son razonablemente correctas y son responsabilidad del emisor.



C.P. ROSA ISABEL GARCÍA JUÁREZ
TITULAR DE LA UNIDAD ADMINISTRATIVA
ÓRGANO SUPERIOR DE
FISCALIZACIÓN DEL
ESTADO DE OAXACA
UNIDAD DE
ADMINISTRACIÓN



C.P.C. GUILLERMO MEGCHÚN VELÁZQUEZ
TITULAR DEL ÓRGANO SUPERIOR DE FISCALIZACIÓN
DEL ESTADO
ÓRGANO SUPERIOR DE
FISCALIZACIÓN DEL
ESTADO DE OAXACA

ESTADO ANALITICO DE INGRESOS PRESUPUESTARIOS

Rubro de Ingresos	Estimado	Ampliaciones y Reducciones	Modificado	Devengado	Recaudado	Diferencia
	(1)	(2)	(3=1+2)	(4)	(5)	(6=3-4)
Impuestos						
Contribuciones de Mejoras						
Derechos						
Productos						
Corriente						
Capital						
Aprovechamientos						
Corriente						
Capital						
Ingresos por Ventas de Bienes y Servicios						
Contribuciones no Comprendidas en las Fracciones de la Ley de Ingresos Causados en Ejercicios Fiscales Anteriores Pendientes de Liquidación o Pago						
Participaciones y Aportaciones						
Transferencias, Asignaciones, Subsidios y Otras Ayudas	75,300,000	20,000,000	95,300,000	67,843,446	67,843,446	27,456,554
Otros Ingresos		1,126,650	1,126,650	748,889	1,126,650	0
TOTAL	75,300,000	21,126,650	96,426,650	68,592,335	68,970,096	
				Ingresos excedentes		

Estado Analítico de Ingresos Por Fuente de Financiamiento	Estimado	Ampliaciones y Reducciones	Modificado	Devengado	Recaudado	Diferencia
	(1)	(2)	(3=1+2)	(4)	(5)	(6=3-4)
Ingresos del Gobierno	75,300,000	21,126,650	96,426,650	68,592,335	68,970,096	27,456,554
Impuestos						
Contribuciones de Mejoras						
Derechos						
Productos						
Corriente						
Capital						
Aprovechamientos						
Corriente						
Capital						
Contribuciones no Comprendidas en las Fracciones de la Ley de Ingresos Causados en Ejercicios Fiscales Anteriores Pendientes de Liquidación o Pago						
Participaciones y Aportaciones						
Transferencias, Asignaciones, Subsidios y Otras Ayudas	75,300,000	20,000,000	95,300,000	67,843,446	67,843,446	27,456,554
Otros Ingresos		1,126,650	1,126,650	748,889	1,126,650	0
Ingresos de Organismos y Empresas						
Cuotas y Aportaciones de Seguridad Social						
Ingresos por Ventas de Bienes y Servicios						
Transferencias, Asignaciones, Subsidios y Otras Ayudas						
Ingresos derivados de financiamiento						
Ingresos derivados de financiamiento						
TOTAL	75,300,000	21,126,650	96,426,650	68,592,335	68,970,096	27,456,554
				Ingresos excedentes		

TERCER INFORME TRIMESTRAL ENERO-SEPTIEMBRE
ESTADO ANALITICO DEL EJERCICIO DEL PRESUPUESTO DE EGRESOS
CLASIFICACION POR OBJETO DEL GASTO (CAPITULO-CONCEPTO)



Cve	Concepto	Aprobado 1	Ampliaciones / Reducciones	Modificado 3 = (1+2)	Devengado 4	Pagado 5	Subejercicio 6 = (3-4)
202	ÓRGANO SUPERIOR DE FISCALIZACIÓN DEL ESTADO DE OAXACA						
4	TRANSFERENCIAS, ASIGNACIONES, SUBSIDIOS Y OTRAS AYUDAS	54,288,588.74	14,300,651.06	68,589,239.80	68,090,153.37	67,080,094.47	499,086.43
1	TRANSFERENCIAS INTERNAS Y ASIGNACIONES AL SECTOR PÚBLICO	54,288,588.74	14,300,651.06	68,589,239.80	68,090,153.37	67,080,094.47	499,086.43
5	BIENES MUEBLES, INMUEBLES E INTANGIBLES	0.00	502,181.21	502,181.21	502,181.21	442,181.21	0.00
1	MOBILIARIO Y EQUIPO DE ADMINISTRACIÓN	0.00	398,472.15	398,472.15	398,472.15	338,472.15	0.00
6	MAQUINARIA, OTROS EQUIPOS Y HERRAMIENTAS	0.00	103,709.06	103,709.06	103,709.06	103,709.06	0.00
	TOTAL DEPENDENCIA / ENTIDAD	54,288,588.74	14,802,832.27	69,091,421.01	68,592,334.58	67,522,275.68	499,086.43

TERCER INFORME TRIMESTRAL ENERO-SEPTIEMBRE

ESTADO ANALITICO DEL EJERCICIO DEL PRESUPUESTO DE EGRESOS

CLASIFICACION ECONOMICA (POR TIPO DE GASTO)



Cve	Concepto	Aprobado 1	Ampliaciones / Reducciones	Modificado 3 = (1+2)	Devengado 4	Pagado 5	Subejercicio 6 = (3-4)
202	ÓRGANO SUPERIOR DE FISCALIZACIÓN DEL ESTADO DE OAXACA						
1	GASTO CORRIENTE	54,288,588.74	14,300,651.06	68,589,239.80	68,090,153.37	67,080,094.47	499,086.43
2	GASTO DE CAPITAL	0.00	502,181.21	502,181.21	502,181.21	442,181.21	0.00
	TOTAL DEPENDENCIA / ENTIDAD:	54,288,588.74	14,802,832.27	69,091,421.01	68,592,334.58	67,522,275.68	499,086.43

TERCER INFORME TRIMESTRAL ENERO-SEPTIEMBRE

ESTADO ANALITICO DEL EJERCICIO DEL PRESUPUESTO DE EGRESOS

CLASIFICACION ADMINISTRATIVA



Cve	Concepto	Aprobado 1	Ampliaciones / Reducciones	Modificado 3 = (1+2)	Devengado 4	Pagado Transferido 5	Subejercicio 6 = (3-4)
2	PODER LEGISLATIVO	54,288,588.74	14,802,832.27	69,091,421.01	68,592,334.58	67,522,275.68	499,086.43
02	ÓRGANO SUPERIOR DE FISCALIZACIÓN DEL ESTADO DE OAXACA	54,288,588.74	14,802,832.27	69,091,421.01	68,592,334.58	67,522,275.68	499,086.43
TOTAL DEL GASTO:		54,288,588.74	14,802,832.27	69,091,421.01	68,592,334.58	67,522,275.68	499,086.43

TERCER INFORME TRIMESTRAL ENERO-SEPTIEMBRE
ESTADO ANALITICO DEL EJERCICIO DEL PRESUPUESTO DE EGRESOS
CLASIFICACION FUNCIONAL (FINALIDAD Y FUNCION)



Cve	Concepto	Aprobado 1	Ampliaciones s/ Reducciones	Modificado 3 = (1+2)	Devengado 4	Pagado 5	Subejercicio 6 = (3-4)
202	ÓRGANO SUPERIOR DE FISCALIZACIÓN DEL ESTADO DE OAXACA						
1	GOBIERNO	54,288,588.74	14,802,832.27	69,091,421.01	68,592,334.58	67,522,275.68	499,086.43
1	LEGISLACIÓN	54,288,588.74	14,802,832.27	69,091,421.01	68,592,334.58	67,522,275.68	499,086.43
	TOTAL DEPENDENCIA / ENTIDAD	54,288,588.74	14,802,832.27	69,091,421.01	68,592,334.58	67,522,275.68	499,086.43

TERCER INFORME TRIMESTRAL ENERO-SEPTIEMBRE
ESTADO ANALITICO DEL EJERCICIO DEL PRESUPUESTO DE EGRESOS
RESUMEN POR PROGRAMA PRESUPUESTARIO



Concepto	Aprobado 1	Ampliaciones / Reducciones	Modificado 3 = (1+2)	Devengado 4	Pagado 5	Subejercicio 6 = (3-4)
2 PODER LEGISLATIVO	54,288,588.74	14,802,832.27	69,091,421.01	68,592,334.58	67,522,275.68	499,086.43
02 ÓRGANO SUPERIOR DE FISCALIZACIÓN DEL ESTADO DE OAXACA	54,288,588.74	14,802,832.27	69,091,421.01	68,592,334.58	67,522,275.68	499,086.43
1 PROGRAMAS	54,288,588.74	14,802,832.27	69,091,421.01	68,592,334.58	67,522,275.68	499,086.43
3 ADMINISTRATIVOS Y DE APOYO	54,288,588.74	14,802,832.27	69,091,421.01	68,592,334.58	67,522,275.68	499,086.43
TOTAL GENERAL	54,288,588.74	14,802,832.27	69,091,421.01	68,592,334.58	67,522,275.68	499,086.43

RELACION DE BIENES INMUEBLES QUE COMPONEN EL PATRIMONIO
DEL 01 DE ENERO AL 30 DE SEPTIEMBRE DE 2018
(Pesos)

CUENTA	DESCRIPCIÓN DEL BIEN	Saldo Final
12310	TERRENOS	
12330	EDIFICIOS NO RESIDENCIALES	
12351	EDIFICACIÓN HABITACIONAL EN PROCESO	
12352	EDIFICACIÓN NO HABITACIONAL EN PROCESO	
12353	CONSTRUCCIÓN DE OBRAS PARA EL ABASTECIMIENTO DE AGUA, PETRÓLEO, GAS, ELECTRICIDAD Y TELECOMUNICACION	
12354	DIVISIÓN DE TERRENOS Y CONSTRUCCIÓN DE OBRAS DE URBANIZACIÓN EN PROCESO	
12355	CONSTRUCCIÓN DE VÍAS DE COMUNICACIÓN EN PROCESO	
12356	OTRAS CONSTRUCCIONES DE INGENIERÍA CIVIL U OBRA PESADA EN PROCESO	
12357	INSTALACIONES Y EQUIPAMIENTO EN CONSTRUCCIONES EN PROCESO	
12359	TRABAJOS DE ACABADOS EN EDIFICACIONES Y OTROS TRABAJOS ESPECIALIZADOS EN PROCESO	
12361	EDIFICACIÓN HABITACIONAL EN PROCESO	
12362	EDIFICACIÓN NO HABITACIONAL EN PROCESO	
12363	CONSTRUCCIÓN DE OBRAS PARA EL ABASTECIMIENTO DE AGUA, PETRÓLEO, GAS, ELECTRICIDAD Y TELECOMUNICACION	
12364	DIVISIÓN DE TERRENOS Y CONSTRUCCIÓN DE OBRAS DE URBANIZACIÓN	
12365	CONSTRUCCIÓN DE VÍAS DE COMUNICACIÓN EN PROCESO	
12366	OTRAS CONSTRUCCIONES DE INGENIERÍA CIVIL U OBRA PESADA EN PROCESO	
12367	INSTALACIONES Y EQUIPAMIENTO EN CONSTRUCCIONES EN PROCESO	
12369	TRABAJOS DE ACABADOS EN EDIFICACIONES Y OTROS TRABAJOS ESPECIALIZADOS EN PROCESO	
12390	OTROS BIENES INMUEBLES	
	SUMA TOTAL:	0

**RELACION DE BIENES MUEBLES QUE COMPONEN EL PATRIMONIO
DEL 01 DE ENERO AL 30 DE SEPTIEMBRE DE 2018
(Pesos)**

CUENTA	DESCRIPCIÓN DEL BIEN	Saldo Final
12411	MUEBLES DE OFICINA Y ESTANTERÍA	2,788,919
12412	MUEBLES, EXCEPTO DE OFICINA Y ESTANTERÍA	
12413	EQUIPO DE CÓMPUTO Y DE TECNOLOGÍAS DE LA INFORMACIÓN	7,233,697
12419	OTROS MOBILIARIOS Y EQUIPOS DE ADMINISTRACIÓN	264,376
12421	EQUIPOS Y APARATOS AUDIOVISUALES	199,293
12422	APARATOS DEPORTIVOS	
12423	CÁMARAS FOTOGRÁFICAS Y DE VIDEO	35,536
12429	OTRO MOBILIARIO Y EQUIPO EDUCACIONAL Y RECREATIVO	
12431	EQUIPO MÉDICO Y DE LABORATORIO	
12432	INSTRUMENTAL MÉDICO Y DE LABORATORIO	
12441	AUTOMÓVILES Y CAMIONES	8,868,984
12443	EQUIPO AEROESPACIAL	
12445	EMBARCACIONES	
12449	OTROS EQUIPOS DE TRANSPORTE	49,910
12450	EQUIPO DE DEFENSA Y SEGURIDAD	
12461	MAQUINARIA Y EQUIPO AGROPECUARIO	
12462	MAQUINARIA Y EQUIPO INDUSTRIAL	
12463	MAQUINARIA Y EQUIPO DE CONSTRUCCIÓN	
12464	SISTEMAS DE AIRE ACONDICIONADO, CALEFACCIÓN Y DE REFRIGERACIÓN INDUSTRIAL Y COMERCIAL	198,605
12465	EQUIPO DE COMUNICACIÓN Y TELECOMUNICACIÓN	213,612
12466	EQUIPOS DE GENERACIÓN ELÉCTRICA, APARATOS Y ACCESORIOS ELÉCTRICOS	
12467	HERRAMIENTAS Y MÁQUINAS-HERRAMIENTA	255,559
12469	OTROS EQUIPOS	1,218,657
12471	BIENES ARTÍSTICOS, CULTURALES Y CIENTÍFICOS	
12483	AVES	
12484	OVINOS Y CAPRINOS	
12486	EQUINOS	
12487	ESPECIES MENORES Y DE ZOOLOGICO	
12488	ÁRBOLES Y PLANTAS	
12489	OTROS ACTIVOS BIOLÓGICOS	
	SUMA TOTAL:	21,327,148

RELACION DE CUENTAS BANCARIAS PRODUCTIVAS ESPECIFICAS
DEL 01 DE ENERO AL 30 DE SEPTIEMBRE DE 2018

FONDO, PROGRAMA O CONVENIO	DATOS DE LA CUENTA BANCARIA	
	INSTITUCION BANCARIA	NUMERO DE CUENTA
SIMCA 2018	HSBC	4061345575

RELACION DE ESQUEMAS BURSATILES Y COBERTURAS FINANCIERAS

NO APLICA

**REPORTE DE AVANCE DE GESTION
UR 202 - ÓRGANO SUPERIOR DE FISCALIZACIÓN DEL ESTADO DE OAXACA
TERCER TRIMESTRE 2018**



ALINEACIÓN PED:

EJE: 02-OAXACA MODERNO Y TRANSPARENTE

TEMA: 05-TRANSPARENCIA Y RENDICIÓN DE CUENTAS

OBJETIVO: 01-PROMOVER EN EL EJERCICIO DE LA GESTIÓN PÚBLICA LA PREVENCIÓN, PLANEACIÓN Y TRAZABILIDAD DE OBJETIVOS, A TRAVÉS DEL DISEÑO E IMPLEMENTACIÓN DE ESTRATEGIAS PARA EL ESTABLECIMIENTO Y CONSOLIDACIÓN DEL SISTEMA DE CONTROL INTERNO DENTRO DE LA ADMINISTRACIÓN PÚBLICA ESTATAL, ASÍ COMO LA IMPLEMENTACIÓN DEL SISTEMA ESTATAL ANTICORRUPCIÓN.

ESTRATEGIA: 01-PROPORCIONAR, MEDIANTE LA IMPLEMENTACIÓN DE LOS COMITÉS DE CONTROL INTERNO DE LAS DEPENDENCIAS, ENTIDADES Y ÓRGANOS AUXILIARES DEL PODER EJECUTIVO, LOS MECANISMOS QUE CONTRIBUYAN A MANTENER A LA ADMINISTRACIÓN PÚBLICA ESTATAL DENTRO DE LOS LÍMITES QUE LE HAN SIDO ATRIBUIDOS POR LOS ORDENAMIENTOS JURÍDICOS ADMINISTRATIVOS ESTABLECIDOS EN LOS PLANES Y PROGRAMAS DE GOBIERNO.

LÍNEAS DE ACCIÓN: 07-COLABORAR DE MANERA COORDINADA CON LAS INSTANCIAS FISCALIZADORAS, TANTO ESTATALES COMO FEDERALES, PARA LA REALIZACIÓN DE AUDITORÍAS Y EVALUACIONES DEL DESEMPEÑO DE LA ADMINISTRACIÓN PÚBLICA ESTATAL.

OBJETIVO INSTITUCIONAL: REVISAR Y FISCALIZAR LOS INFORMES DE AVANCE DE GESTIÓN FINANCIERA Y LA CUENTA PÚBLICA DE LOS PODERES DEL ESTADO Y MUNICIPIOS, VIGILANDO LA CORRECTA APLICACIÓN DE LOS RECURSOS PÚBLICOS, CONFORME A LOS PRINCIPIOS DE POSTERIORIDAD, ANUALIDAD, LEGALIDAD, DEFINITIVIDAD, IMPARCIALIDAD Y CONFIABILIDAD, REALIZANDO ESTO CON HONESTIDAD Y TRANSPARENCIA.

UE: 001-AUDITORÍA SUPERIOR DEL ESTADO DE OAXACA

MATRÍZ DE INDICADORES PARA RESULTADOS:

PROMOVER EN EL EJERCICIO DE LA GESTIÓN PÚBLICA LA PREVENCIÓN, PLANEACIÓN Y TRAZABILIDAD DE OBJETIVOS, A TRAVÉS DEL DISEÑO E IMPLEMENTACIÓN DE ESTRATEGIAS PARA EL ESTABLECIMIENTO Y CONSOLIDACIÓN DEL SISTEMA DE CONTROL INTERNO DENTRO DE LA ADMINISTRACIÓN PÚBLICA ESTATAL, ASÍ COMO LA IMPLEMENTACIÓN DEL SISTEMA ESTATAL ANTICORRUPCIÓN.

PROPÓSITO: LAS ENTIDADES FISCALIZABLES EJERCEN CORRECTAMENTE LOS RECURSOS PÚBLICOS CON APEGO A LA NORMATIVIDAD VIGENTE.

COMPONENTE: 632-INFORME ENTREGADO

ACTIVIDAD: 695-AUDITORÍAS

ESTRUCTURA PROGRAMÁTICA PRESUPUESTAL			
PROGRAMA	SUBPROGRAMA	PROYECTO	OBRA/ACTIVIDAD
133-FISCALIZACIÓN DE LOS RECURSOS PÚBLICOS	01-ENTREGA DE INFORMES DE AUDITORÍA	000--	001-REALIZACIÓN DE AUDITORÍAS A LAS CUENTAS PÚBLICAS

PRESUPUESTO DE LA ACTIVIDAD									
Aprobado	Ampliación	Reducción	Modificado	T1	T2	T3	T4	Acumulado	% de Devengado Acum. Vs. Modificado
70,693,270.86	22,882,547.41	2,655,463.05	90,920,355.22	19,526,435.37	22,571,968.24	22,164,990.04	0.00	71,873,071.33	24.38

DATOS DEL INDICADOR						
Nombre :	PORCENTAJE DE AVANCE DE AUDITORÍAS REALIZADAS					
Definición :	MIDE EL PORCENTAJE DE AVANCE DE AUDITORÍAS REALIZADAS, RESPECTO A LAS PROGRAMADAS					
Método de Cálculo :	(NÚMERO DE AVANCE DE AUDITORÍAS REALIZADAS / AVANCE DE AUDITORÍAS PROGRAMADAS) * 100					
Tipo	Dimensión	Frecuencia de Medición	Unidad de Medida	Tipo de Valor	Sentido Esperado	
GESTIÓN	EFICACIA	TRIMESTRAL	PORCENTAJE	FLUJO	ASCENDENTE	
MEDIOS DE VERIFICACIÓN / FUENTE INFORMACIÓN				SUPUESTO		
INFORME ANUAL DE ACTIVIDADES DEL ÓRGANO SUPERIOR DE FISCALIZACIÓN DEL ESTADO DE OAXACA				LAS CUENTAS PÚBLICAS SON INTEGRADAS Y PRESENTADAS EN TIEMPO Y FORMA		

DATOS DE LA META	
Definición de la variable Meta:	1 - NÚMERO DE INFORMES
Unidad de medida:	3 - PORCENTAJE

LÍNEA BASE DE LA META DEL INDICADOR				
AÑO	2014			VALOR
AVANCE TRIMESTRAL				
	1er. TRIMESTRE	2o. TRIMESTRE	3er. TRIMESTRE	4o. TRIMESTRE
PROGRAMADA	0.00	34.00	34.00	0.00
ACTUALIZADA	0.00	34.00	34.00	0.00
ALCANZADA	0.00	78.00	78.00	0.00

JEFE ADMINISTRATIVO
C.P. ROSA ISABEL GARCÍA JUAREZ
TITULAR DE LA UNIDAD DE ADMINISTRACIÓN

TITULAR DE LA DEPENDENCIA/ENTIDAD
C.P. GUILLERMO MEGSCHÜTZER
TITULAR DEL ÓRGANO SUPERIOR DE FISCALIZACIÓN DEL ESTADO DE OAXACA

REPORTE DE AVANCE DE GESTION
UR 202 - ÓRGANO SUPERIOR DE FISCALIZACIÓN DEL ESTADO DE OAXACA
TERCER TRIMESTRE 2018



Gobierno del Estado

PORCENTAJE ALCANZADO EN EL TRIMESTRE:

114.71 %



Rosa Isabel García Juárez
JEFE ADMINISTRATIVO
C.P. ROSA ISABEL GARCÍA JUÁREZ
TITULAR DE LA UNIDAD DE ADMINISTRACIÓN
ÓRGANO SUPERIOR DE FISCALIZACIÓN DEL ESTADO DE OAXACA
UNIDAD DE ADMINISTRACIÓN



Guillermo Megchún Velázquez
TITULAR DE LA DEPENDENCIA
C.P. GUILLERMO MEGCHÚN VELÁZQUEZ
TITULAR DEL ÓRGANO SUPERIOR DE FISCALIZACIÓN DEL ESTADO DE OAXACA
ÓRGANO SUPERIOR DE FISCALIZACIÓN DEL ESTADO DE OAXACA

**REPORTE DE AVANCE DE GESTION
UR 202 - ÓRGANO SUPERIOR DE FISCALIZACIÓN DEL ESTADO DE OAXACA
TERCER TRIMESTRE 2018**



ESTRATEGIA: 01-PROPORCIONAR, MEDIANTE LA IMPLEMENTACIÓN DE LOS COMITÉS DE CONTROL INTERNO DE LAS DEPENDENCIAS, ENTIDADES Y ÓRGANOS AUXILIARES DEL PODER EJECUTIVO, LOS MECANISMOS QUE CONTRIBUYAN A MANTENER A LA ADMINISTRACIÓN PÚBLICA ESTATAL DENTRO DE LOS LÍMITES QUE LE HAN SIDO ATRIBUIDOS POR LOS ORDENAMIENTOS JURÍDICOS ADMINISTRATIVOS ESTABLECIDOS EN LOS PLANES Y PROGRAMAS DE GOBIERNO.

LÍNEAS DE ACCIÓN: 07-COLABORAR DE MANERA COORDINADA CON LAS INSTANCIAS FISCALIZADORAS, TANTO ESTATALES COMO FEDERALES, PARA LA REALIZACIÓN DE AUDITORÍAS Y EVALUACIONES DEL DESEMPEÑO DE LA ADMINISTRACIÓN PÚBLICA ESTATAL.

UE: 001-AUDITORÍA SUPERIOR DEL ESTADO DE OAXACA

COMPONENTE: 632-INFORME ENTREGADO

ACTIVIDAD: 696-INFORME DE AVANCES TRIMESTRALES

ESTRUCTURA PROGRAMATICA PRESUPUESTAL									
PROGRAMA		SUBPROGRAMA		PROYECTO		OBRA/ACTIVIDAD			
133-FISCALIZACIÓN DE LOS RECURSOS PÚBLICOS		01-ENTREGA DE INFORMES DE AUDITORÍA		000--		002-REVISIÓN DE INFORMES DE AVANCE DE GESTIÓN			
PRESUPUESTO DE LA ACTIVIDAD									
Aprobado	Ampliación	Reducción	Modificado	T1	T2	T3	T4	Acumulado	% de Devengado Acum. Vs. Modificado
727,260.37	138,499.06	201,099.09	664,660.34	87,978.53	334,604.71	180,322.70	0.00	623,541.14	27.13
DATOS DEL INDICADOR									
Nombre :	NÚMERO DE INFORMES DE AVANCES TRIMESTRALES REALIZADOS								
Definición :	MIDE EL PORCENTAJE DE REVISIÓN DE INFORMES DE AVANCE TRIMESTRALES REALIZADO, RESPECTO AL PROGRAMADO								
Método de Cálculo :	(NÚMERO DE REVISIONES DE INFORMES DE AVANCE TRIMESTRALES REALIZADOS / NUMERO DE REVISIONES DE INFORMES DE AVANCE TRIMESTRALES PROGRAMADOS)*100								
Tipo	Dimensión	Frecuencia de Medición		Unidad de Medida		Tipo de Valor		Sentido Esperado	
GESTIÓN	EFICACIA	TRIMESTRAL		PORCENTAJE		FLUJO		ASCENDENTE	
MEDIOS DE VERIFICACIÓN / FUENTE INFORMACIÓN					SUPUESTO				
INFORME TRIMESTRAL DE ACTIVIDADES DEL ÓRGANO SUPERIOR DE FISCALIZACIÓN DEL ESTADO DE OAXACA					LAS ENTIDADES AUDITADAS INTEGRAN Y PRESENTAN EN TIEMPO Y FORMA LOS INFORMES DE AVANCE DE GESTIÓN				
DATOS DE LA META									
Definición de la variable Meta:	1 - NÚMERO DE REVISIONES								
Unidad de medida:	3 - PORCENTAJE								
LÍNEA BASE DE LA META DEL INDICADOR									
AÑO	2014				VALOR	19.00			
AVANCE TRIMESTRAL									
	1er.TRIMESTRE	2o.TRIMESTRE	3er.TRIMESTRE	4o.TRIMESTRE	TOTAL ACUMULADO				
PROGRAMADA	0.00	7.00	7.00	5.00	19.00				
ACTUALIZADA	0.00	7.00	7.00		14.00				
ALCANZADA	1.00	1.00	1.00	0.00	3.00				

PORCENTAJE ALCANZADO EN EL TRIMESTRE: 5.26 %



JEF. ADMINISTRATIVO
C.P. ROSA ISABEL GARCÍA JUAREZ
TITULAR DE LA UNIDAD DE ADMINISTRACIÓN
ÓRGANO SUPERIOR DE FISCALIZACIÓN DEL ESTADO DE OAXACA
UNIDAD DE ADMINISTRACIÓN



TITULAR DE LA DEPENDENCIA/ENTIDAD
C.P. GUILLERMO MEGCHÚN VELÁZQUEZ
TITULAR DEL ÓRGANO SUPERIOR DE FISCALIZACIÓN DEL ESTADO DE OAXACA
ÓRGANO SUPERIOR DE FISCALIZACIÓN DEL ESTADO DE OAXACA

**REPORTE DE AVANCE DE GESTION
UR 202 - ÓRGANO SUPERIOR DE FISCALIZACIÓN DEL ESTADO DE OAXACA
TERCER TRIMESTRE 2018**



Gobierno del Estado

ESTRATEGIA: 01-PROPORCIONAR, MEDIANTE LA IMPLEMENTACIÓN DE LOS COMITÉS DE CONTROL INTERNO DE LAS DEPENDENCIAS, ENTIDADES Y ÓRGANOS AUXILIARES DEL PODER EJECUTIVO, LOS MECANISMOS QUE CONTRIBUYAN A MANTENER A LA ADMINISTRACIÓN PÚBLICA ESTATAL DENTRO DE LOS LÍMITES QUE LE HAN SIDO ATRIBUIDOS POR LOS ORDENAMIENTOS JURÍDICOS ADMINISTRATIVOS ESTABLECIDOS EN LOS PLANES Y PROGRAMAS DE GOBIERNO.

LÍNEAS DE ACCIÓN: 01-PROPORCIONAR UN CONTROL PREVENTIVO INTEGRAL A LOS ORGANISMOS PÚBLICOS EN EL DESARROLLO DE SUS PROCESOS, PARA EL LOGRO DE METAS Y OBJETIVOS QUE PERMITAN EL EJERCICIO CORRECTO Y EFICIENTE DE LOS RECURSOS PÚBLICOS.

UE: 001-AUDITORÍA SUPERIOR DEL ESTADO DE OAXACA

COMPONENTE: 633-CAPACITACIÓN DE LOS SERVIDORES PÚBLICOS DE LAS ENTIDADES FISCALIZABLES REALIZADAS

ACTIVIDAD: 697-CAPACITACIÓN

ESTRUCTURA PROGRAMATICA PRESUPUESTAL									
PROGRAMA		SUBPROGRAMA		PROYECTO			OBRA/ACTIVIDAD		
133-FISCALIZACIÓN DE LOS RECURSOS PÚBLICOS		02-CAPACITACIONES		000- -			001-REALIZACIÓN DE TALLERES DE CAPACITACIÓN A SERVIDORES PÚBLICOS DE LOS ENTES FISCALIZABLES.		
PRESUPUESTO DE LA ACTIVIDAD									
Aprobado	Ampliación	Reducción	Modificado	T1	T2	T3	T4	Acumulado	% de Devengado Acum. Vs. Modificado
3,879,468.77	651,318.38	815,802.71	3,714,984.44	533,517.58	1,305,165.29	1,138,463.17	0.00	3,326,324.62	30.65
DATOS DEL INDICADOR									
Nombre :	PORCENTAJE DE CAPACITACIONES EN MATERIA DE FISCALIZACIÓN								
Definición :	MIDE EL PORCENTAJE DE CAPACITACIONES EN MATERIA DE FISCALIZACIÓN, RESPECTO AL PROGRAMADO								
Método de Cálculo :	(CAPACITACIONES EN MATERIA DE FISCALIZACIÓN REALIZADAS / CAPACITACIONES EN MATERIA DE FISCALIZACIÓN PROGRAMADAS)*100								
Tipo	Dimensión	Frecuencia de Medición			Unidad de Medida		Tipo de Valor	Sentido Esperado	
GESTIÓN	EFICACIA	TRIMESTRAL			PORCENTAJE		FLUJO	ASCENDENTE	
MEDIOS DE VERIFICACIÓN / FUENTE INFORMACIÓN					SUPUESTO				
INFORME TRIMESTRAL DE ACTIVIDADES DE LA SUBAUDITORÍA DEL ÓRGANO SUPERIOR DE FISCALIZACIÓN DEL ESTADO A CARGO DE LA PLANEACIÓN Y NORMATIVIDAD					LOS SERVIDORES PÚBLICOS ASISTEN A LOS TALLERES DE CAPACITACIÓN				
DATOS DE LA META									
Definición de la variable Meta:	1 - NÚMERO DE CAPACITACIONES								
Unidad de medida:	3 - PORCENTAJE								
LÍNEA BASE DE LA META DEL INDICADOR									
AÑO	2014			VALOR	64.00				
AVANCE TRIMESTRAL									
	1er.TRIMESTRE	2o.TRIMESTRE	3er.TRIMESTRE	4o.TRIMESTRE	TOTAL ACUMULADO				
PROGRAMADA	24.00	13.00	16.00	11.00	64.00				
ACTUALIZADA	24.00	13.00	16.00		53.00				
ALCANZADA	15.00	15.00	44.00	0.00	74.00				

PORCENTAJE ALCANZADO EN EL TRIMESTRE: 68.75 %



JEFE ADMINISTRATIVO
C.P. ROSA ISABEL BARRERA JUAREZ
TITULAR DE LA UNIDAD DE ADMINISTRACIÓN
ÓRGANO SUPERIOR DE FISCALIZACIÓN DEL ESTADO DE OAXACA
UNIDAD DE ADMINISTRACIÓN



TITULAR DE LA DEPENDENCIA/ENTIDAD
C.P. GUILLERMO MEGCHÚN VELÁZQUEZ
TITULAR DEL ÓRGANO SUPERIOR DE FISCALIZACIÓN DEL ESTADO DE OAXACA
ÓRGANO SUPERIOR DE FISCALIZACIÓN DEL ESTADO DE OAXACA

**REPORTE DE AVANCE DE GESTION
UR 202 - ÓRGANO SUPERIOR DE FISCALIZACIÓN DEL ESTADO DE OAXACA
TERCER TRIMESTRE 2018**



ESTRATEGIA: 01-PROPORCIONAR, MEDIANTE LA IMPLEMENTACIÓN DE LOS COMITÉS DE CONTROL INTERNO DE LAS DEPENDENCIAS, ENTIDADES Y ÓRGANOS AUXILIARES DEL PODER EJECUTIVO, LOS MECANISMOS QUE CONTRIBUYAN A MANTENER A LA ADMINISTRACIÓN PÚBLICA ESTATAL DENTRO DE LOS LÍMITES QUE LE HAN SIDO ATRIBUIDOS POR LOS ORDENAMIENTOS JURÍDICOS ADMINISTRATIVOS ESTABLECIDOS EN LOS PLANES Y PROGRAMAS DE GOBIERNO.

LÍNEAS DE ACCIÓN: 03-FORTALECER FIGURAS INSTITUCIONALES QUE COADYUVEN A LA TRANSPARENCIA Y RENDICIÓN DE CUENTAS.

UE: 001-AUDITORÍA SUPERIOR DEL ESTADO DE OAXACA

COMPONENTE: 633-CAPACITACIÓN DE LOS SERVIDORES PÚBLICOS DE LAS ENTIDADES FISCALIZABLES REALIZADAS

ACTIVIDAD: 697-CAPACITACIÓN

ESTRUCTURA PROGRAMATICA PRESUPUESTAL									
PROGRAMA		SUBPROGRAMA		PROYECTO		OBRA/ACTIVIDAD			
133-FISCALIZACIÓN DE LOS RECURSOS PÚBLICOS		02-CAPACITACIONES		000--		002-CAPACITACIÓN Y PROFESIONALIZACIÓN DE LOS SERVIDORES PÚBLICOS EN MATERIA DE ARMONIZACIÓN CONTABLE			
PRESUPUESTO DE LA ACTIVIDAD									
Aprobado	Ampliación	Reducción	Modificado	T1	T2	T3	T4	Acumulado	% de Devengado Acum. Vs. Modificado
0.00	1,176,650.00	50,000.00	1,126,650.00	0.00	0.00	748,888.95	0.00	1,108,111.08	66.47
DATOS DEL INDICADOR									
Nombre :	PORCENTAJE DE CAPACITACIONES EN MATERIA DE FISCALIZACIÓN								
Definición :	MIDE EL PORCENTAJE DE CAPACITACIONES EN MATERIA DE FISCALIZACIÓN, RESPECTO AL PROGRAMADO								
Método de Cálculo :	(CAPACITACIONES EN MATERIA DE FISCALIZACIÓN REALIZADAS / CAPACITACIONES EN MATERIA DE FISCALIZACIÓN PROGRAMADAS)*100								
Tipo	Dimensión	Frecuencia de Medición			Unidad de Medida	Tipo de Valor	Sentido Esperado		
GESTIÓN	EFICACIA	TRIMESTRAL			PORCENTAJE	FLUJO	ASCENDENTE		
MEDIOS DE VERIFICACIÓN / FUENTE INFORMACIÓN					SUPUESTO				
INFORME TRIMESTRAL DE ACTIVIDADES DE LA SUBAUDITORÍA DEL ÓRGANO SUPERIOR DE FISCALIZACIÓN DEL ESTADO A CARGO DE LA PLANEACIÓN Y NORMATIVIDAD					LOS SERVIDORES PÚBLICOS ASISTEN A LOS TALLERES DE CAPACITACIÓN				
DATOS DE LA META									
Definición de la variable Meta:	1 - NÚMERO DE CAPACITACIONES								
Unidad de medida:	3 - PORCENTAJE								
LÍNEA BASE DE LA META DEL INDICADOR									
AÑO	0				VALOR	3.00			
AVANCE TRIMESTRAL									
	1er.TRIMESTRE	2o.TRIMESTRE	3er.TRIMESTRE	4o.TRIMESTRE	TOTAL ACUMULADO				
PROGRAMADA	0.00	0.00	2.00	1.00	3.00				
ACTUALIZADA	0.00	0.00	2.00		2.00				
ALCANZADA	0.00	0.00	2.00	0.00	2.00				

PORCENTAJE ALCANZADO EN EL TRIMESTRE: 66.67 %



[Signature]
JEFE ADMINISTRATIVO
 C.P. ROSA ISABEL GARCÍA JUÁREZ
 TITULAR DE LA UNIDAD DE ADMINISTRACIÓN



[Signature]
 TITULAR DE LA DEPENDENCIA ENTIDAD
 C.P. GUILLERMO MEGCHÚN
 TITULAR DEL ÓRGANO SUPERIOR DE FISCALIZACIÓN DEL ESTADO DE OAXACA

ENDEUDAMIENTO NETO
DEL 01 DE ENERO AL 30 DE SEPTIEMBRE DE 2018
(Pesos)

Identificación de Crédito o Instrumento	Contratación/Colocación	Amortización	Endeudamiento Neto
	A	B	C = A - B
Creditos Bancarios			
			0
			0
			0
			0
			0
			0
			0
			0
			0
			0
			0
Total Créditos Bancarios	0	0	0
Otros Instrumentos de Deuda			
			0
			0
			0
			0
			0
			0
			0
			0
			0
			0
Total Otros Instrumentos de Deuda	0	0	0
TOTAL	0	0	0

INTERESES DE LA DEUDA
DEL 01 DE ENERO AL 30 DE SEPTIEMBRE DE 2018
(Pesos)

Identificación de Crédito o Instrumento	Devengado	Pagado
Créditos Bancarios		
Total de intereses de Créditos Bancarios		0
Otros Instrumentos de Deuda		
Total de intereses de Otros Instrumentos de Deuda	0	0
TOTAL	0	0

NO APLICA

INDICADORES DE POSTURA FISCAL
DEL 01 DE ENERO AL 30 DE SEPTIEMBRE DE 2018
(Pesos)

Concepto	Estimado	Devengado	Pagado ³
I. Ingresos Presupuestarios (I=1+2)	0	0	0
1. Ingresos del Gobierno de la Entidad Federativa ¹			
2. Ingresos del Sector Paraestatal ¹			
II. Egresos Presupuestarios (II=3+4)	0	0	0
3. Egresos del Gobierno de la Entidad Federativa ²			
4. Egresos del Sector Paraestatal ²			
III. Balance Presupuestario (Superávit o Déficit) (III = I - II)	0	0	0

Concepto	Estimado	Devengado	Pagado ³
III. Balance Presupuestario (Superávit o Déficit)	0	0	0
IV. Intereses, Comisiones y Gastos de la Deuda			
V. Balance Primario (Superávit o Déficit) (V= III - IV)	0	0	0

Concepto	Estimado	Devengado	Pagado ³
A. Financiamiento			
B. Amortización de la deuda			
C. Endeudamiento ó desendeudamiento (C = A - B)	0	0	0

1. Los Ingresos que se presentan son los ingresos presupuestarios totales sin incluir los ingresos por financiamientos. Los Ingresos del Gobierno de la Entidad Federativa corresponden a los del Poder Ejecutivo, Legislativo Judicial y Autónomos

2. Los egresos que se presentan son los egresos presupuestarios totales sin incluir los egresos por amortización. Los egresos del Gobierno de la Entidad Federativa corresponden a los del Poder Ejecutivo, Legislativo, Judicial y Órganos Autónomos

3. Para Ingresos se reportan los ingresos recaudados; para egresos se reportan los egresos pagados

ÓRGANO SUPERIOR DE FISCALIZACIÓN DEL ESTADO DE OAXACA
Estado de Situación Financiera Detallado - LDF
Al 31 de diciembre de 2017 y al 30 de septiembre de 2018
(PESOS)

Concepto	30 de septiembre de 2018	Al 31 de diciembre de 2017	Concepto	30 de septiembre de 2018	Al 31 de diciembre de 2017
ACTIVO			PASIVO		
Activo Circulante			Pasivo Circulante		
Efectivo y Equivalentes	6,502,116	3,507,890	Cuentas por Pagar a Corto Plazo	15,366,181	11,678,253
Efectivo	3	0	Servicios Personales por Pagar a Corto Plazo	467,865	597,015
Bancos/Tesorería	6,502,113	3,461,890	Proveedores por Pagar a Corto Plazo	716,254	683,236
Bancos/Dependencias y Otros	0	0	Contratistas por Obras Públicas por Pagar a Corto Plazo	0	0
Inversiones Temporales (Hasta 3 meses)	0	0	Participaciones y Aportaciones por Pagar a Corto Plazo	0	0
Fondos con Afectación Específica	0	0	Transferencias Otorgadas por Pagar a Corto Plazo	5,714,419	5,711,786
Depósitos de Fondos de Terceros en Garantía y/o Administración	0	46,000	Intereses, Comisiones y Otros Gastos de la Deuda Pública por Pagar a Corto Plazo	0	0
Otros Efectivos y Equivalentes	0	0	Retenciones y Contribuciones por Pagar a Corto Plazo	1,108,839	1,676,207
Derechos a Recibir Efectivo o Equivalentes	9,214,429	9,879,963	Devoluciones de la Ley de Ingresos por Pagar a Corto Plazo	0	0
Inversiones Financieras de Corto Plazo	0	0	Otras Cuentas por Pagar a Corto Plazo	7,358,804	3,010,009
Cuentas por Cobrar a Corto Plazo	0	0	Documentos por Pagar a Corto Plazo	0	0
Deudores Diversos por Cobrar a Corto Plazo	9,214,429	9,879,963	Documentos Comerciales por Pagar a Corto Plazo	0	0
Ingresos por Recuperar a Corto Plazo	0	0	Documentos con Contratistas por Obras Públicas por Pagar a Corto Plazo	0	0
Deudores por Anticipos de la Tesorería a Corto Plazo	0	0	Otros Documentos por Pagar a Corto Plazo	0	0
Préstamos Otorgados a Corto Plazo	0	0	Porción a Corto Plazo de la Deuda Pública a Largo Plazo	0	0
Otros Derechos a Recibir Efectivo o Equivalentes a Corto Plazo	0	0	Porción a Corto Plazo de la Deuda Pública	0	0
Derechos a Recibir Bienes o Servicios	0	0	Porción a Corto Plazo de Arrendamiento Financiero	0	0
Anticipo a Proveedores por Adquisición de Bienes y Prestación de Servicios a Corto Plazo	0	0	Títulos y Valores a Corto Plazo	0	0
Anticipo a Proveedores por Adquisición de Bienes Inmuebles y Muebles a Corto Plazo	0	0	Pasivos Diferidos a Corto Plazo	0	0
Anticipo a Proveedores por Adquisición de Bienes Intangibles a Corto Plazo	0	0	Ingresos Cobrados por Adelantado a Corto Plazo	0	0
Anticipo a Contratistas por Obras Públicas a Corto Plazo	0	0	Intereses Cobrados por Adelantado a Corto Plazo	0	0
Otros Derechos a Recibir Bienes o Servicios a Corto Plazo	0	0	Otros Pasivos Diferidos a Corto Plazo	0	0
Inventarios	0	0	Fondos y Bienes de Terceros en Garantía y/o Administración a Corto Plazo	0	0
Inventario de Mercancías para Venta	0	0	Fondos en Garantía a Corto Plazo	0	0
Inventario de Mercancías Terminadas	0	0	Fondos en Administración a Corto Plazo	0	0
Inventario de Mercancías en Proceso de Elaboración	0	0	Fondos Contingentes a Corto Plazo	0	0
Inventario de Materias Primas, Materiales y Suministros para Producción	0	0	Fondos de Fideicomisos, Mandatos y Contratos Análogos a Corto Plazo	0	0
Bienes en Tránsito	0	0	Otros Fondos de Terceros en Garantía y/o Administración a Corto Plazo	0	0
Almacenes	0	0	Valores y Bienes en Garantía a Corto Plazo	0	0
Estimación por Pérdida o Deterioro de Activos Circulantes	0	0	Provisiones a Corto Plazo	0	0
Estimaciones para Cuentas Incobrables por Derechos a Recibir Efectivo o Equivalentes	0	0	Provisión para Demandas y Juicios a Corto Plazo	0	0
Estimación por Deterioro de Inventarios	0	0	Provisión para Contingencias a Corto Plazo	0	0
Otros Activos Circulantes	0	0	Otras Provisiones a Corto Plazo	0	0
Valores en Garantía	0	0	Otros Pasivos a Corto Plazo	0	0
Bienes en Garantía (excluye depósitos de fondos)	0	0	Ingresos por Clasificar	0	0
Bienes Derivados de Embargos, Decomisos, Aseguramientos y Dación en Pago	0	0	Recaudación por Participar	0	0
Adquisición con Fondos de Terceros	0	0	Otros Pasivos Circulantes	0	0
Total de Activos Circulantes	15,716,545	13,387,853	Total de Pasivos Circulantes	15,366,181	11,678,253
Activo No Circulante			Pasivo No Circulante		
Inversiones Financieras a Largo Plazo	0	0	Cuentas por Pagar a Largo Plazo	0	0
Derechos a Recibir Efectivo o Equivalentes a Largo Plazo	0	0	Documentos por Pagar a Largo Plazo	0	0
Bienes Inmuebles, Infraestructura y Construcciones en Proceso	0	0	Deuda Pública a Largo Plazo	0	0
Bienes Muebles	21,327,148	19,342,306	Pasivos Diferidos a Largo Plazo	0	0
Activos Intangibles	272,465	174,000	Fondos y Bienes de Terceros en Garantía y/o en Administración a Largo Plazo	0	0
Depreciación, Deterioro y Amortización Acumulada de Bienes	0	0	Provisiones a Largo Plazo	0	0
Activos Diferidos	0	0	Total de Pasivos No Circulantes	0	0
Estimación por Pérdida o Deterioro de Activos no Circulantes	0	0	Total del Pasivo	15,366,181	11,678,253
Otros Activos no Circulantes	0	0	HACIENDA PÚBLICA/PATRIMONIO		
Total de Activos No Circulantes	21,599,613	19,516,306	Hacienda Pública/Patrimonio Contribuido	4,977,132	4,977,132
Total del Activo	37,316,158	32,904,159	Aportaciones	0	0
			Donaciones de Capital	0	0
			Actualización de la Hacienda Pública/Patrimonio	4,977,132	4,977,132
			Hacienda Pública/Patrimonio Generado	16,092,903	14,488,885
			Resultados del Ejercicio (Ahorro/ Desahorro)	879,942	1,759,889
			Resultados de Ejercicios Anteriores	16,092,903	14,488,885
			Revalúos	0	0
			Reservas	0	0
			Rectificaciones de Resultados de Ejercicios Anteriores	0	0
			Exceso o Insuficiencia en la Actualización de la Hacienda Pública/Patrimonio	0	0
			Resultado por Posición Monetaria	0	0
			Resultado por Tenencia de Activos no Monetarios	0	0
			Total Hacienda Pública/Patrimonio	21,070,035	19,466,017
			Total del Pasivo y Hacienda Pública/Patrimonio	37,316,158	32,904,159

ÓRGANO SUPERIOR DE FISCALIZACIÓN DEL ESTADO DE OAXACA Informe Analítico de la Deuda Pública y Otros Pasivos - LDF							
(PESOS)							
Denominación de la Deuda Pública y Otros Pasivos	Saldo al 31 de diciembre de 20XN-1 (d)	Disposiciones del Periodo (e)	Amortizaciones del Periodo (f)	Revaluaciones, Reclasificaciones y Otros Ajustes (g)	Saldo Final del Periodo (h) h=d+e-f+g	Pago de Intereses del Periodo (i)	Pago de Comisiones y demás costos asociados durante el Periodo (j)
1. Deuda Pública (1=A+B)							
A. Corto Plazo (A=a1+a2+a3)							
a1) Instituciones de Crédito							
a2) Títulos y Valores							
a3) Arrendamientos Financieros							
B. Largo Plazo (B=b1+b2+b3)							
b1) Instituciones de Crédito							
b2) Títulos y Valores							
b3) Arrendamientos Financieros							
2. Otros Pasivos							
3. Total de la Deuda Pública y Otros Pasivos (3=1+2)							
4. Deuda Contingente ¹ (Informativo)							
A. Deuda Contingente 1							
B. Deuda Contingente 2							
C. Deuda Contingente XX							
5. Valor de Instrumentos Bono Cupón Cero ² (Informativo)							
A. Instrumento Bono Cupón Cero 1							
B. Instrumento Bono Cupón Cero 2							
C. Instrumento Bono Cupón Cero XX							

¹ Se refiere a cualquier Financiamiento sin fuente o garantía de pago definida, que sea asumida de manera solidaria o subsidiaria por las Entidades Federativas con sus Municipios, organismos descentralizados y empresas de participación estatal mayoritaria y fideicomisos, locales o municipales, y por los Municipios con sus respectivos organismos descentralizados y empresas de participación municipal mayoritaria.

² Se refiere al valor del Bono Cupón Cero que respalda el pago de los créditos asociados al mismo (Activo).

Obligaciones a Corto Plazo (k)	Monto Contratado (h)	Plazo Pactado (m)	Tasa de Interés (n)	Comisiones y Costos Relacionados (o)	Tasa Efectiva (p)
6. Obligaciones a Corto Plazo (Informativo)					
A. Crédito 1					
B. Crédito 2					
C. Crédito XX					

ÓRGANO SUPERIOR DE FISCALIZACIÓN DEL ESTADO DE OAXACA Informe Analítico de Obligaciones Diferentes de Financiamientos -LDF Del 1 de enero al 30 de junio de 2018 (PESOS)										
Denominación de las Obligaciones Diferentes de Financiamiento (c)	Fecha del Contrato (d)	Fecha de inicio de operación del proyecto (e)	Fecha de vencimiento (f)	Monto de la inversión pactado (g)	Plazo pactado (h)	Monto promedio mensual del pago de la contraprestación (i)	Monto promedio mensual del pago de la contraprestación correspondiente al pago de inversión (j)	Monto pagado de la inversión al 30 de junio de 2018 (k)	Monto pagado de la inversión actualizado al 30 de junio de 2018 (l)	Saldo pendiente por pagar de la inversión al 30 de junio de 2018 (m = g - l)
A. Asociaciones Público Privadas (APP's) (A=a+b+c+d) a) APP 1 b) APP 2 c) APP 3 d) APP XX										
B. Otros Instrumentos (B=a+b+c+d) a) Otro Instrumento 1 b) Otro Instrumento 2 c) Otro Instrumento 3 d) Otro Instrumento XX										
C. Total de Obligaciones Diferentes de Financiamiento (C=A+B)										

No aplica

ÓRGANO SUPERIOR DE FISCALIZACIÓN DEL ESTADO DE OAXACA

Balance Presupuestario - LDF

Del 1 de enero al 30 de septiembre de 2018

(PESOS)

Concepto	Estimado/ Aprobado	Devengado	Recaudado/ Pagado
A. Ingresos Totales (A = A1+A2+A3)			
A1. Ingresos de Libre Disposición		68,970,096	68,970,096
A2. Transferencias Federales Etiquetadas		0	0
A3. Financiamiento Neto		0	0
B. Egresos Presupuestarios¹ (B = B1+B2)		0	0
B1. Gasto No Etiquetado (sin incluir Amortización de la Deuda Pública)		0	0
B2. Gasto Etiquetado (sin incluir Amortización de la Deuda Pública)		0	0
C. Remanentes del Ejercicio Anterior (C = C1 + C2)		0	0
C1. Remanentes de Ingresos de Libre Disposición aplicados en el periodo		0	0
C2. Remanentes de Transferencias Federales Etiquetadas aplicados en el periodo		0	0
I. Balance Presupuestario (I = A - B + C)		68,970,096	68,970,096
II. Balance Presupuestario sin Financiamiento Neto (II = I - A3)		0	0
III. Balance Presupuestario sin Financiamiento Neto y sin Remanentes del Ejercicio Anterior (III= II - C)		0	0

Concepto	Aprobado	Devengado	Pagado
E. Intereses, Comisiones y Gastos de la Deuda (E = E1+E2)		0	0
E1. Intereses, Comisiones y Gastos de la Deuda con Gasto No Etiquetado		0	0
E2. Intereses, Comisiones y Gastos de la Deuda con Gasto Etiquetado		0	0
IV. Balance Primario (IV = III + E)		0	0

Concepto	Estimado/ Aprobado	Devengado	Recaudado/ Pagado
F. Financiamiento (F = F1 + F2)		0	0
F1. Financiamiento con Fuente de Pago de Ingresos de Libre Disposición		0	0
F2. Financiamiento con Fuente de Pago de Transferencias Federales Etiquetadas		0	0
G. Amortización de la Deuda (G = G1 + G2)		0	0
G1. Amortización de la Deuda Pública con Gasto No Etiquetado		0	0
G2. Amortización de la Deuda Pública con Gasto Etiquetado		0	0
A3. Financiamiento Neto (A3 = F - G)		0	0

Concepto	Estimado/ Aprobado	Devengado	Recaudado/ Pagado
A1. Ingresos de Libre Disposición		0	0
A3.1. Financiamiento Neto con Fuente de Pago de Ingresos de Libre Disposición (A3.1 = F1 - G1)		0	0
F1. Financiamiento con Fuente de Pago de Ingresos de Libre Disposición		0	0
G1. Amortización de la Deuda Pública con Gasto No Etiquetado		0	0
B1. Gasto No Etiquetado (sin incluir Amortización de la Deuda Pública)		0	0
C1. Remanentes de Ingresos de Libre Disposición aplicados en el periodo		0	0
V. Balance Presupuestario de Recursos Disponibles (V = A1 + A3.1 - B1 + C1)		0	0
VI. Balance Presupuestario de Recursos Disponibles sin Financiamiento Neto (VI = V - A3.1)		0	0

Concepto	Estimado/ Aprobado	Devengado	Recaudado/ Pagado
A2. Transferencias Federales Etiquetadas		0	0
A3.2. Financiamiento Neto con Fuente de Pago de Transferencias Federales Etiquetadas (A3.2 = F2 - G2)		0	0
F2. Financiamiento con Fuente de Pago de Transferencias Federales Etiquetadas		0	0
G2. Amortización de la Deuda Pública con Gasto Etiquetado		0	0
B2. Gasto Etiquetado (sin incluir Amortización de la Deuda Pública)		0	0
C2. Remanentes de Transferencias Federales Etiquetadas aplicados en el periodo		0	0
VII. Balance Presupuestario de Recursos Etiquetados (VII = A2 + A3.2 - B2 + C2)		0	0
VIII. Balance Presupuestario de Recursos Etiquetados sin Financiamiento Neto (VIII = VII - A3.2)		0	0

ÓRGANO SUPERIOR DE FISCALIZACIÓN DEL ESTADO DE OAXACA						
Estado Analítico de Ingreso Detallado - LDF						
Del 1 de enero al 30 de septiembre de 2018						
(PESOS)						
Concepto	Ingreso					Diferencia
	Estimado	Ampliaciones/ (Reducciones)	Modificado	Devengado	Recaudado	
Ingresos de Libre Disposición						
A. Impuestos						
B. Cuotas y Aportaciones de Seguridad Social						
C. Contribuciones de Mejoras						
D. Derechos						
E. Productos						
F. Aprovechamientos						
G. Ingresos por Ventas de Bienes y Servicios						
H. Participaciones (H=h1+h2+h3+h4+h5+h6+h7+h8+h9+h10+h11)						
h1) Fondo General de Participaciones						
h2) Fondo de Fomento Municipal						
h3) Fondo de Fiscalización y Recaudación						
h4) Fondo de Compensación						
h5) Fondo de Extracción de Hidrocarburos						
h6) Impuesto Especial Sobre Producción y Servicios						
h7) 0.136% de la Recaudación Federal Participable						
h8) 3.17% Sobre Extracción de Petróleo						
h9) Gasolinas y Diésel						
h10) Fondo del Impuesto Sobre la Renta						
h11) Fondo de Estabilización de los Ingresos de las Entidades Federativas						
I. Incentivos Derivados de la Colaboración Fiscal (I=i1+i2+i3+i4+i5)						
i1) Tenencia o Uso de Vehículos						
i2) Fondo de Compensación ISAN						
i3) Impuesto Sobre Automóviles Nuevos						
i4) Fondo de Compensación de Repesos-Intermedios						
i5) Otros Incentivos Económicos						
J. Transferencias	75,300,000	20,000,000	95,300,000	67,843,446	67,843,446	27,456,554
K. Convenios		1,126,650	1,126,650	748,889	1,126,650	0
k1) Otros Convenios y Subsidios						
L. Otros Ingresos de Libre Disposición (L=l1+l2)						
l1) Participaciones en Ingresos Locales						
l2) Otros Ingresos de Libre Disposición						
I. Total de Ingresos de Libre Disposición (I=A+B+C+D+E+F+G+H+I+J+K+L)						
Ingresos Excedentes de Ingresos de Libre Disposición						
Transferencias Federales Etiquetadas						
A. Aportaciones (A=a1+a2+a3+a4+a5+a6+a7+a8)						
a1) Fondo de Aportaciones para la Nómina Educativa y Gasto Operativo						
a2) Fondo de Aportaciones para los Servicios de Salud						
a3) Fondo de Aportaciones para la Infraestructura Social						
a4) Fondo de Aportaciones para el Fortalecimiento de los Municipios y de las Demarcaciones Territoriales del Distrito Federal						
a5) Fondo de Aportaciones Múltiples						
a6) Fondo de Aportaciones para la Educación Tecnológica y de Adultos						
a7) Fondo de Aportaciones para la Seguridad Pública de los Estados y del Distrito Federal						
a8) Fondo de Aportaciones para el Fortalecimiento de las Entidades Federativas						
B. Convenios (B=b1+b2+b3+b4)						
b1) Convenios de Protección Social en Salud						
b2) Convenios de Descentralización						
b3) Convenios de Reasignación						
b4) Otros Convenios y Subsidios						
C. Fondos Distintos de Aportaciones (C=c1+c2)						
c1) Fondo para Entidades Federativas y Municipios Productores de Hidrocarburos						
c2) Fondo Minero						
D. Transferencias, Subsidios y Subvenciones, y Pensiones y Jubilaciones						
E. Otras Transferencias Federales Etiquetadas						
II. Total de Transferencias Federales Etiquetadas (II = A + B + C + D + E)						
III. Ingresos Derivados de Financiamientos (III = A)						
A. Ingresos Derivados de Financiamientos						
IV. Total de Ingresos (IV = I + II + III)						
Datos Informativos						
1. Ingresos Derivados de Financiamientos con Fuente de Pago de Ingresos de Libre Disposición						
2. Ingresos Derivados de Financiamientos con Fuente de Pago de Transferencias Federales Etiquetadas						
3. Ingresos Derivados de Financiamientos (3 = 1 + 2)						

ÓRGANO SUPERIOR DE FISCALIZACIÓN DEL ESTADO						
Estado Analítico del Ejercicio del Presupuesto de Egresos Detallado - LDF						
Clasificación por Objeto del Gasto (Capítulo y Concepto)						
Del 1 de enero al 30 de septiembre de 2018						
(PESOS)						
Concepto	Egresos					Subejercicio
	Aprobado	Ampliaciones/ (Reducciones)	Modificado	Devengado	Pagado	
I. Gasto No Etiquetado (I=A+B+C+D+E+F+G+H+I)	54,288,589	14,802,832	69,091,421	68,592,335	67,522,276	499,086
A. Servicios Personales (A=a1+a2+a3+a4+a5+a6+a7)	0	0	0	0	0	0
a1) Remuneraciones al Personal de Carácter Permanente	0	0	0	0	0	0
a2) Remuneraciones al Personal de Carácter Transitorio	0	0	0	0	0	0
a3) Remuneraciones Adicionales y Especiales	0	0	0	0	0	0
a4) Seguridad Social	0	0	0	0	0	0
a5) Otras Prestaciones Sociales y Económicas	0	0	0	0	0	0
a6) Previsiones	0	0	0	0	0	0
a7) Pago de Estímulos a Servidores Públicos	0	0	0	0	0	0
B. Materiales y Suministros (B=b1+b2+b3+b4+b5+b6+b7+b8+b9)	0	0	0	0	0	0
b1) Materiales de Administración, Emisión de Documentos y Artículos Oficiales	0	0	0	0	0	0
b2) Alimentos y Utensilios	0	0	0	0	0	0
b3) Materias Primas y Materiales de Producción y Comercialización	0	0	0	0	0	0
b4) Materiales y Artículos de Construcción y de Reparación	0	0	0	0	0	0
b5) Productos Químicos, Farmacéuticos y de Laboratorio	0	0	0	0	0	0
b6) Combustibles, Lubricantes y Aditivos	0	0	0	0	0	0
b7) Vestuario, Blancos, Prendas de Protección y Artículos Deportivos	0	0	0	0	0	0
b8) Materiales y Suministros Para Seguridad	0	0	0	0	0	0
b9) Herramientas, Refacciones y Accesorios Menores	0	0	0	0	0	0
C. Servicios Generales (C=c1+c2+c3+c4+c5+c6+c7+c8+c9)	0	0	0	0	0	0
c1) Servicios Básicos	0	0	0	0	0	0
c2) Servicios de Arrendamiento	0	0	0	0	0	0
c3) Servicios Profesionales, Científicos, Técnicos y Otros Servicios	0	0	0	0	0	0
c4) Servicios Financieros, Bancarios y Comerciales	0	0	0	0	0	0
c5) Servicios de Instalación, Reparación, Mantenimiento y Conservación	0	0	0	0	0	0
c6) Servicios de Comunicación Social y Publicidad	0	0	0	0	0	0
c7) Servicios de Traslado y Viáticos	0	0	0	0	0	0
c8) Servicios Oficiales	0	0	0	0	0	0
c9) Otros Servicios Generales	0	0	0	0	0	0
D. Transferencias, Asignaciones, Subsidios y Otras Ayudas (D=d1+d2+d3+d4+d5+d6+d7)	54,288,589	14,300,651	68,589,240	68,090,153	67,080,094	499,086
d1) Transferencias Internas y Asignaciones al Sector Público	54,288,589	14,300,651	68,589,240	68,090,153	67,080,094	499,086
d2) Transferencias al Resto del Sector Público	0	0	0	0	0	0
d3) Subsidios y Subvenciones	0	0	0	0	0	0
d4) Ayudas Sociales	0	0	0	0	0	0
d5) Pensiones y Jubilaciones	0	0	0	0	0	0
d6) Transferencias a Fideicomisos, Mandatos y Otros Análogos	0	0	0	0	0	0
d7) Transferencias a la Seguridad Social	0	0	0	0	0	0
d8) Donativos	0	0	0	0	0	0
d9) Transferencias al Exterior	0	0	0	0	0	0
E. Bienes Muebles, Inmuebles e Intangibles (E=e1+e2+e3+e4+e5+e6+e7+e8+e9)	0	502,181	502,181	502,181	442,181	0
e1) Mobiliario y Equipo de Administración	0	398,472	398,472	398,472	338,472	0
e2) Mobiliario y Equipo Educativo y Recreativo	0	0	0	0	0	0
e3) Equipo e Instrumental Médico y de Laboratorio	0	0	0	0	0	0
e4) Vehículos y Equipo de Transporte	0	0	0	0	0	0
e5) Equipo de Defensa y Seguridad	0	0	0	0	0	0
e6) Maquinaria, Otros Equipos y Herramientas	0	103,709	103,709	103,709	103,709	0
e7) Activos Biológicos	0	0	0	0	0	0
e8) Bienes Inmuebles	0	0	0	0	0	0
e9) Activos Intangibles	0	0	0	0	0	0
F. Inversión Pública (F=f1+f2+f3)	0	0	0	0	0	0
f1) Obra Pública en Bienes de Dominio Público	0	0	0	0	0	0
f2) Obra Pública en Bienes Propios	0	0	0	0	0	0
f3) Proyectos Productivos y Acciones de Fomento	0	0	0	0	0	0
G. Inversiones Financieras y Otras Provisiones (G=g1+g2+g3+g4+g5+g6+g7)	0	0	0	0	0	0
g1) Inversiones Para el Fomento de Actividades Productivas	0	0	0	0	0	0
g2) Acciones y Participaciones de Capital	0	0	0	0	0	0
g3) Compra de Títulos y Valores	0	0	0	0	0	0
g4) Concesión de Préstamos	0	0	0	0	0	0
g5) Inversiones en Fideicomisos, Mandatos y Otros Análogos	0	0	0	0	0	0
Fideicomiso de Desastres Naturales (Informativo)	0	0	0	0	0	0
g6) Otras Inversiones Financieras	0	0	0	0	0	0
g7) Provisiones para Contingencias y Otras Erogaciones Especiales	0	0	0	0	0	0
H. Participaciones y Aportaciones (H=h1+h2+h3)	0	0	0	0	0	0
h1) Participaciones	0	0	0	0	0	0
h2) Aportaciones	0	0	0	0	0	0
h3) Convenios	0	0	0	0	0	0
I. Deuda Pública (I=i1+i2+i3+i4+i5+i6+i7)	0	0	0	0	0	0
i1) Amortización de la Deuda Pública	0	0	0	0	0	0
i2) Intereses de la Deuda Pública	0	0	0	0	0	0
i3) Comisiones de la Deuda Pública	0	0	0	0	0	0
i4) Gastos de la Deuda Pública	0	0	0	0	0	0
i5) Costo por Coberturas	0	0	0	0	0	0
i6) Apoyos Financieros	0	0	0	0	0	0
i7) Adeudos de Ejercicios Fiscales Anteriores (ADEFAS)	0	0	0	0	0	0

ÓRGANO SUPERIOR DE FISCALIZACIÓN DEL ESTADO
Estado Analítico del Ejercicio del Presupuesto de Egresos Detallado - LDF
Clasificación por Objeto del Gasto (Capítulo y Concepto)
Del 1 de enero al 30 de septiembre de 2018
(PESOS)

Concepto	Egresos					Subejercicio
	Aprobado	Ampliaciones/ (Reducciones)	Modificado	Devengado	Pagado	
II. Gasto Etiquetado (II=A+B+C+D+E+F+G+H+I)	0.00	0.00	0.00	0.00	0.00	0.00
A. Servicios Personales (A=a1+a2+a3+a4+a5+a6+a7)	0	0	0	0	0	0
a1) Remuneraciones al Personal de Carácter Permanente	0	0	0	0	0	0
a2) Remuneraciones al Personal de Carácter Transitorio	0	0	0	0	0	0
a3) Remuneraciones Adicionales y Especiales	0	0	0	0	0	0
a4) Seguridad Social	0	0	0	0	0	0
a5) Otras Prestaciones Sociales y Económicas	0	0	0	0	0	0
a6) Previsiones	0	0	0	0	0	0
a7) Pago de Estímulos a Servidores Públicos	0	0	0	0	0	0
B. Materiales y Suministros (B=b1+b2+b3+b4+b5+b6+b7+b8+b9)	0	0	0	0	0	0
b1) Materiales de Administración, Emisión de Documentos y Artículos Oficiales	0	0	0	0	0	0
b2) Alimentos y Utensilios	0	0	0	0	0	0
b3) Materias Primas y Materiales de Producción y Comercialización	0	0	0	0	0	0
b4) Materiales y Artículos de Construcción y de Reparación	0	0	0	0	0	0
b5) Productos Químicos, Farmacéuticos y de Laboratorio	0	0	0	0	0	0
b6) Combustibles, Lubricantes y Aditivos	0	0	0	0	0	0
b7) Vestuario, Blancos, Prendas de Protección y Artículos Deportivos	0	0	0	0	0	0
b8) Materiales y Suministros Para Seguridad	0	0	0	0	0	0
b9) Herramientas, Refacciones y Accesorios Menores	0	0	0	0	0	0
C. Servicios Generales (C=c1+c2+c3+c4+c5+c6+c7+c8+c9)	0	0	0	0	0	0
c1) Servicios Básicos	0	0	0	0	0	0
c2) Servicios de Arrendamiento	0	0	0	0	0	0
c3) Servicios Profesionales, Científicos, Técnicos y Otros Servicios	0	0	0	0	0	0
c4) Servicios Financieros, Bancarios y Comerciales	0	0	0	0	0	0
c5) Servicios de Instalación, Reparación, Mantenimiento y Conservación	0	0	0	0	0	0
c6) Servicios de Comunicación Social y Publicidad	0	0	0	0	0	0
c7) Servicios de Traslado y Viáticos	0	0	0	0	0	0
c8) Servicios Oficiales	0	0	0	0	0	0
c9) Otros Servicios Generales	0	0	0	0	0	0
D. Transferencias, Asignaciones, Subsidios y Otras Ayudas (D=d1+d2+d3+d4+d5+d6+d7)	0.00	0.00	0.00	0.00	0.00	0.00
d1) Transferencias Internas y Asignaciones al Sector Público	0	0	0	0	0	0.00
d2) Transferencias al Resto del Sector Público	0	0	0	0	0	0
d3) Subsidios y Subvenciones	0	0	0	0	0	0
d4) Ayudas Sociales	0	0	0	0	0	0
d5) Pensiones y Jubilaciones	0	0	0	0	0	0
d6) Transferencias a Fideicomisos, Mandatos y Otros Análogos	0	0	0	0	0	0
d7) Transferencias a la Seguridad Social	0	0	0	0	0	0
d8) Donativos	0	0	0	0	0	0
d9) Transferencias al Exterior	0	0	0	0	0	0
E. Bienes Muebles, Inmuebles e Intangibles (E=e1+e2+e3+e4+e5+e6+e7+e8+e9)	0	0.00	0.00	0.00	0.00	0
e1) Mobiliario y Equipo de Administración	0	0	0	0	0	0
e2) Mobiliario y Equipo Educativo y Recreativo	0	0	0	0	0	0
e3) Equipo e Instrumental Médico y de Laboratorio	0	0	0	0	0	0
e4) Vehículos y Equipo de Transporte	0	0	0	0	0	0
e5) Equipo de Defensa y Seguridad	0	0	0	0	0	0
e6) Maquinaria, Otros Equipos y Herramientas	0	0	0	0	0	0
e7) Activos Biológicos	0	0	0	0	0	0
e8) Bienes Inmuebles	0	0	0	0	0	0
e9) Activos Intangibles	0	0	0	0	0	0
F. Inversión Pública (F=f1+f2+f3)	0	0	0	0	0	0
f1) Obra Pública en Bienes de Dominio Público	0	0	0	0	0	0
f2) Obra Pública en Bienes Propios	0	0	0	0	0	0
f3) Proyectos Productivos y Acciones de Fomento	0	0	0	0	0	0
G. Inversiones Financieras y Otras Provisiones (G=g1+g2+g3+g4+g5+g6+g7)	0	0	0	0	0	0
g1) Inversiones Para el Fomento de Actividades Productivas	0	0	0	0	0	0
g2) Acciones y Participaciones de Capital	0	0	0	0	0	0
g3) Compra de Títulos y Valores	0	0	0	0	0	0
g4) Concesión de Préstamos	0	0	0	0	0	0
g5) Inversiones en Fideicomisos, Mandatos y Otros Análogos	0	0	0	0	0	0
Fideicomiso de Desastres Naturales (Informativo)	0	0	0	0	0	0
g6) Otras Inversiones Financieras	0	0	0	0	0	0
g7) Provisiones para Contingencias y Otras Erogaciones Especiales	0	0	0	0	0	0
H. Participaciones y Aportaciones (H=h1+h2+h3)	0	0	0	0	0	0
h1) Participaciones	0	0	0	0	0	0
h2) Aportaciones	0	0	0	0	0	0
h3) Convenios	0	0	0	0	0	0
I. Deuda Pública (I=i1+i2+i3+i4+i5+i6+i7)	0	0	0	0	0	0
i1) Amortización de la Deuda Pública	0	0	0	0	0	0
i2) Intereses de la Deuda Pública	0	0	0	0	0	0
i3) Comisiones de la Deuda Pública	0	0	0	0	0	0
i4) Gastos de la Deuda Pública	0	0	0	0	0	0
i5) Costo por Coberturas	0	0	0	0	0	0
i6) Apoyos Financieros	0	0	0	0	0	0
i7) Adeudos de Ejercicios Fiscales Anteriores (ADEFAS)	0	0	0	0	0	0
III. Total de Egresos (III = I + II)	54,288,589	14,802,832	69,091,421	68,592,335	67,522,276	499,086

ÓRGANO SUPERIOR DE FISCALIZACIÓN DEL ESTADO DE OAXACA Estado Analítico del Ejercicio del Presupuesto de Egresos Detallado - LDF Clasificación Funcional (Finalidad y Función) Del 1 de enero al 30 de septiembre de 2018 (PESOS)						
Concepto	Egresos					Subejercicio
	Aprobado	Ampliaciones/ (Reducciones)	Modificado	Devengado	Pagado	
I. Gasto No Etiquetado (I=A+B+C+D)	54,288,589	14,802,832	69,091,421	68,592,335	67,522,276	499,086
A. Gobierno (A=a1+a2+a3+a4+a5+a6+a7+a8)	54,288,589	14,802,832	69,091,421	68,592,335	67,522,276	499,086
a1) Legislación	54,288,589	14,802,832	69,091,421	68,592,335	67,522,276	499,086
a2) Justicia	0	0	0	0	0	0
a3) Coordinación de la Política de Gobierno	0	0	0	0	0	0
a4) Relaciones Exteriores	0	0	0	0	0	0
a5) Asuntos Financieros y Hacendarios	0	0	0	0	0	0
a6) Seguridad Nacional	0	0	0	0	0	0
a7) Asuntos de Orden Público y de Seguridad Interior	0	0	0	0	0	0
a8) Otros Servicios Generales	0	0	0	0	0	0
B. Desarrollo Social (B=b1+b2+b3+b4+b5+b6+b7)	0	0	0	0	0	0
b1) Protección Ambiental	0	0	0	0	0	0
b2) Vivienda y Servicios a la Comunidad	0	0	0	0	0	0
b3) Salud	0	0	0	0	0	0
b4) Recreación, Cultura y Otras Manifestaciones Sociales	0	0	0	0	0	0
b5) Educación	0	0	0	0	0	0
b6) Protección Social	0	0	0	0	0	0
b7) Otros Asuntos Sociales	0	0	0	0	0	0
C. Desarrollo Económico (C=c1+c2+c3+c4+c5+c6+c7+c8+c9)	0	0	0	0	0	0
c1) Asuntos Económicos, Comerciales y Laborales en General	0	0	0	0	0	0
c2) Agropecuaria, Silvicultura, Pesca y Caza	0	0	0	0	0	0
c3) Combustibles y Energía	0	0	0	0	0	0
c4) Minería, Manufacturas y Construcción	0	0	0	0	0	0
c5) Transporte	0	0	0	0	0	0
c6) Comunicaciones	0	0	0	0	0	0
c7) Turismo	0	0	0	0	0	0
c8) Ciencia, Tecnología e Innovación	0	0	0	0	0	0
c9) Otras Industrias y Otros Asuntos Económicos	0	0	0	0	0	0
D. Otras No Clasificadas en Funciones Anteriores(D=d1+d2+d3+d4)	0	0	0	0	0	0
d1) Transacciones de la Deuda Pública / Costo Financiero de la Deuda	0	0	0	0	0	0
d2) Transferencias, Participaciones y Aportaciones Entre Diferentes Niveles y Órdenes de Gobierno	0	0	0	0	0	0
d3) Saneamiento del Sistema Financiero	0	0	0	0	0	0
d4) Adeudos de Ejercicios Fiscales Anteriores	0	0	0	0	0	0
II: Gasto Etiquetado (II=A+B+C+D)	0.00	0.00	0.00	0.00	0.00	0.00
A. Gobierno (A=a1+a2+a3+a4+a5+a6+a7+a8)	0.00	0.00	0.00	0.00	0.00	0.00
a1) Legislación	0	0	0	0	0	0.00
a2) Justicia	0	0	0	0	0	0
a3) Coordinación de la Política de Gobierno	0	0	0	0	0	0
a4) Relaciones Exteriores	0	0	0	0	0	0
a5) Asuntos Financieros y Hacendarios	0	0	0	0	0	0
a6) Seguridad Nacional	0	0	0	0	0	0
a7) Asuntos de Orden Público y de Seguridad Interior	0	0	0	0	0	0
a8) Otros Servicios Generales	0	0	0	0	0	0
B. Desarrollo Social (B=b1+b2+b3+b4+b5+b6+b7)	0	0	0	0	0	0
b1) Protección Ambiental	0	0	0	0	0	0
b2) Vivienda y Servicios a la Comunidad	0	0	0	0	0	0
b3) Salud	0	0	0	0	0	0
b4) Recreación, Cultura y Otras Manifestaciones Sociales	0	0	0	0	0	0
b5) Educación	0	0	0	0	0	0
b6) Protección Social	0	0	0	0	0	0
b7) Otros Asuntos Sociales	0	0	0	0	0	0
C. Desarrollo Económico (C=c1+c2+c3+c4+c5+c6+c7+c8+c9)	0	0	0	0	0	0
c1) Asuntos Económicos, Comerciales y Laborales en General	0	0	0	0	0	0
c2) Agropecuaria, Silvicultura, Pesca y Caza	0	0	0	0	0	0
c3) Combustibles y Energía	0	0	0	0	0	0
c4) Minería, Manufacturas y Construcción	0	0	0	0	0	0
c5) Transporte	0	0	0	0	0	0
c6) Comunicaciones	0	0	0	0	0	0
c7) Turismo	0	0	0	0	0	0
c8) Ciencia, Tecnología e Innovación	0	0	0	0	0	0
c9) Otras Industrias y Otros Asuntos Económicos	0	0	0	0	0	0
D. Otras No Clasificadas en Funciones Anteriores (D=d1+d2+d3+d4)	0	0	0	0	0	0
d1) Transacciones de la Deuda Pública / Costo Financiero de la Deuda	0	0	0	0	0	0
d2) Transferencias, Participaciones y Aportaciones Entre Diferentes Niveles y Órdenes de Gobierno	0	0	0	0	0	0
d3) Saneamiento del Sistema Financiero	0	0	0	0	0	0
d4) Adeudos de Ejercicios Fiscales Anteriores	0	0	0	0	0	0
III. Total de Egresos (III = I + II)	54,288,589	14,802,832	69,091,421	68,592,335	67,522,276	499,086

ÓRGANO SUPERIOR DE FISCALIZACIÓN DEL ESTADO DE OAXACA Estado Analítico del Ejercicio del Presupuesto de Egresos Detallado - LDF Clasificación Administrativa Del 1 de enero al 30 de septiembre de 2018 (PESOS)						
Concepto	Egresos					Subejercicio
	Aprobado	Ampliaciones/ (Reducciones)	Modificado	Devengado	Pagado	
I. Gasto No Etiquetado (I=A+B+C+D+E+F+G+H)	54,288,289	14,802,832	69,091,421	68,592,335	67,522,276	499,086
Órgano Superior de Fiscalización del Estado de Oaxaca	54,288,289	14,802,832	69,091,421	68,592,335	67,522,276	499,086
B. Dependencia o Unidad Administrativa 2	0	0	0	0	0	0
C. Dependencia o Unidad Administrativa 3	0	0	0	0	0	0
D. Dependencia o Unidad Administrativa 4	0	0	0	0	0	0
E. Dependencia o Unidad Administrativa 5	0	0	0	0	0	0
F. Dependencia o Unidad Administrativa 6	0	0	0	0	0	0
G. Dependencia o Unidad Administrativa 7	0	0	0	0	0	0
H. Dependencia o Unidad Administrativa xx	0	0	0	0	0	0
II. Gasto Etiquetado (II=A+B+C+D+E+F+G+H)	0.00	0.00	0.00	0.00	0.00	0.00
A. Dependencia o Unidad Administrativa 1	0	0	0	0	0	0.00
B. Dependencia o Unidad Administrativa 2	0	0	0	0	0	0
C. Dependencia o Unidad Administrativa 3	0	0	0	0	0	0
D. Dependencia o Unidad Administrativa 4	0	0	0	0	0	0
E. Dependencia o Unidad Administrativa 5	0	0	0	0	0	0
F. Dependencia o Unidad Administrativa 6	0	0	0	0	0	0
G. Dependencia o Unidad Administrativa 7	0	0	0	0	0	0
H. Dependencia o Unidad Administrativa xx	0	0	0	0	0	0
III. Total de Egresos (III = I + II)	54,288,289	14,802,832	69,091,421	68,592,335	67,522,276	499,086

ÓRGANO SUPERIOR DE FISCALIZACIÓN DEL ESTADO DE OAXACA
Estado Analítico del Ejercicio del Presupuesto de Egresos Detallado - LDF
Clasificación de Servicios Personales por Categoría
Del 1 de enero al 30 de septiembre de 2018
(PESOS)

Concepto	Egresos					Subejercicio
	Aprobado	Ampliaciones/ (Reducciones)	Modificado	Devengado	Pagado	
I. Gasto No Etiquetado (I=A+B+C+D+E+F)	66,915,838	14,802,382	86,810,026	61,595,352	54,223,514	25,214,673
A. Personal Administrativo	66,915,838	14,802,382	86,810,026	61,595,352	54,223,514	25,214,673
B. Magisterio	0	0	0	0	0	0
C. Servicios de Salud (C=c1+c2)	0	0	0	0	0	0
c1) Personal Administrativo	0	0	0	0	0	0
c2) Personal Médico, paramédico y afín	0	0	0	0	0	0
D. Seguridad Pública	0	0	0	0	0	0
E. Gastos asociados a la implementación de nuevas leyes federales o reformas a las mismas (E=e1+e2)	0	0	0	0	0	0
e1) Nombre del Programa o Ley 1	0	0	0	0	0	0
e2) Nombre del Programa o Ley 2	0	0	0	0	0	0
F. Sentencias laborales definitivas	0	0	0	0	0	0
II. Gasto Etiquetado (I=A+B+C+D+E+F)	0.00	0.00	0.00	0.00	0.00	0.00
A. Personal Administrativo	0	0	0	0	0	0.00
B. Magisterio	0	0	0	0	0	0
C. Servicios de Salud (C=c1+c2)	0	0	0	0	0	0
c1) Personal Administrativo	0	0	0	0	0	0
c2) Personal Médico, paramédico y afín	0	0	0	0	0	0
D. Seguridad Pública	0	0	0	0	0	0
E. Gastos asociados a la implementación de nuevas leyes federales o reformas a las mismas (E=e1+e2)	0	0	0	0	0	0
e1) Nombre del Programa o Ley 1	0	0	0	0	0	0
e2) Nombre del Programa o Ley 2	0	0	0	0	0	0
F. Sentencias laborales definitivas	0	0	0	0	0	0
III. Total de Gasto en Servicios Personales (III = I + II)	66,915,838	14,802,382	86,810,026	61,595,352	54,223,514	25,214,673

ÓRGANO SUPERIOR DE FISCALIZACIÓN DEL ESTADO DE OAXACA Informe sobre Estudios Actuariales - LDF					
	Pensiones y jubilaciones	Salud	Riesgos de trabajo	Invalidez y vida	Otras prestaciones sociales
Tipo de Sistema Prestación laboral o Fondo general para trabajadores del estado o municipio Beneficio definido, Contribución definida o Mixto					
Población afiliada Activos Edad máxima Edad mínima Edad promedio Pensionados y Jubilados Edad máxima Edad mínima Edad promedio Beneficiarios Promedio de años de servicio (trabajadores activos) Aportación individual al plan de pensión como % del salario Aportación del ente público al plan de pensión como % del salario Crecimiento esperado de los pensionados y jubilados (como %) Crecimiento esperado de los activos (como %) Edad de Jubilación o Pensión Esperanza de vida					
Ingresos del Fondo Ingresos Anuales al Fondo de Pensiones					
Nómina anual Activos Pensionados y Jubilados Beneficiarios de Pensionados y Jubilados					
Monto mensual por pensión Máximo Mínimo Promedio					
Monto de la reserva					
Valor presente de las obligaciones Pensiones y Jubilaciones en curso de pago Generación actual Generaciones futuras					
Valor presente de las contribuciones asociadas a los fondos futuros de cotización X% Generación actual Generaciones futuras					
Valor presente de aportaciones Generación actual Generaciones futuras Otros Ingresos					
Déficit/superávit actuarial Generación actual Generaciones futuras					
Periodo de suficiencia Año de descapitalización Tasa de rendimiento					
Estudio actuarial Año de elaboración del estudio actuarial Empresa que elaboró el estudio actuarial					