



GOBIERNO DEL ESTADO
DE OAXACA

TOMO V-E

SECTOR PARAESTATAL

INDICE	1
1.- HOSPITAL DE LA NIÑEZ OAXAQUEÑA	8-75
1.1.- Resultados Generales	
1.2.- Información Contable	
1.2.1.- Estado de Situación financiera	
1.2.2.- Estado de Actividades	
1.2.3.- Estado de variación en la hacienda pública	
1.2.4.- Estado de cambios en la situación financiera	
1.2.5.- Estado de Flujos de Efectivo	
1.2.6.- Estado analítico del activo	
1.2.7.- Estado analítico de la deuda y otros pasivos	
1.2.8.- Informe sobre pasivos contingentes consolidado	
1.2.9.- Notas a los estados financieros consolidado	
1.3.- Información Presupuestaria	
1.3.1.- Estado analítico de los ingresos presupuestarios	
1.3.2.- Estado analítico del ejercicio del presupuesto de egresos en Clasificación por Objeto del Gasto	
1.3.3.- Estado analítico del ejercicio del presupuesto de egresos en Clasificación Económica (por Tipo de Gasto)	
1.3.4.- Estado analítico del ejercicio del presupuesto de egresos en Clasificación Administrativa	
1.3.5.- Estado analítico del ejercicio del presupuesto de egresos en Clasificación Funcional	
1.4.- Deuda	
1.4.1.- endeudamiento neto	
1.4.2.- Intereses de la deuda	
1.4.3.- Indicadores de postura fiscal	
1.5.- Información Programática	
1.5.1.-Resumen por programa presupuestario	
1.5.2.- Indicadores de resultados	
1.5.3.- Programas y Proyectos de inversión	
1.6.- Anexos (Información Adicional)	
1.6.1.- Relación de los bienes inmuebles	
1.6.2.- Relación de los bienes muebles	
1.6.3.- Relación de cuentas bancarias Productivas	
1.6.4.- Relación de esquema bursátiles y de cobertura financiera	



GOBIERNO DEL ESTADO
DE OAXACA

1.7.- Información Correspondiente a Disciplina Financiera

- 1.7.1.- Estado de Situación Financiera Detallado-LDF
- 1.7.2.- Balance Presupuestario
- 1.7.3.- Estado Analítico de Ingresos Detallado
- 1.7.4.- Informe Analítico de la Deuda y Otros Pasivos
- 1.7.5.- Informe Analítico de Obligaciones Diferentes de Financiamiento
- 1.7.6.- Estado Analítico del Presupuesto de Egresos Clasificador por Objeto del Gasto (Capítulo-Concepto)
- 1.7.7.- Estado Analítico del Presupuesto de Egresos Clasificación Administrativa
- 1.7.8.- Estado Analítico del Presupuesto de Egresos Clasificación Funcional (Finalidad y Función)
- 1.7.9.- Estado Analítico del Presupuesto de Egresos Clasificación de Servicios Personales
- 1.7.10.- Informe Sobre Estudios Actuariales

2.- INSTITUTO DE CAPACITACIÓN Y PRODUCTIVIDAD PARA EL TRABAJO DEL ESTADO DE OAXACA

76-142

2.1.- Resultados Generales

2.2.- Información Contable

- 2.2.1.- Estado de Situación financiera
- 2.2.2.- Estado de Actividades
- 2.2.3.- Estado de variación en la hacienda pública
- 2.2.4.- Estado de cambios en la situación financiera
- 2.2.5.- Estado de Flujos de Efectivo
- 2.2.6.- Estado analítico del activo
- 2.2.7.- Estado analítico de la deuda y otros pasivos
- 2.2.8.- Informe sobre pasivos contingentes
- 2.2.9.- Notas a los estados financieros

2.3.- Información Presupuestaria

- 2.3.1.- Estado analítico de ingresos presupuestarios
- 2.3.2.- Estado analítico del ejercicio del presupuesto de egresos en Clasificación por Objeto del Gasto
- 2.3.3.- Estado analítico del ejercicio del presupuesto de egresos en Clasificación Económica (por Tipo de Gasto)
- 2.3.4.- Estado analítico del ejercicio del presupuesto de egresos en Clasificación Administrativa
- 2.3.5.- Estado analítico del ejercicio del presupuesto de egresos en Clasificación Funcional

2.4.- Deuda

- 2.4.1.- Endeudamiento neto
- 2.4.2.- Intereses de la deuda
- 2.4.3.- Indicadores de postura fiscal



GOBIERNO DEL ESTADO
DE OAXACA

2.5.- Información Programática

2.5.1.- Resumen por programa presupuestario

2.5.2.- Programas y Proyectos de inversión

2.6.- Anexos (Información Adicional)

2.6.1.- Relación de los bienes inmuebles

2.6.2.- Relación de los bienes muebles

2.6.3.- Relación de cuentas bancarias Productivas

2.6.4.- Relación de esquema bursátiles y de cobertura financiera

2.7.- Información Correspondiente a Disciplina Financiera

2.7.1.- Estado de Situación Financiera Detallado-LDF

2.7.2.- Balance Presupuestario

2.7.3.- Estado Análítico de Ingresos Detallado

2.7.4.- Informe Análítico de la Deuda y Otros Pasivos

2.7.5.- Informe Análítico de Obligaciones Diferentes de Financiamiento

2.7.6.- Estado Análítico del Presupuesto de Egresos Clasificador por Objeto del Gasto (Capítulo-Concepto)

2.7.7.- Estado Análítico del Presupuesto de Egresos Clasificación Administrativa

2.7.8.- Estado Análítico del Presupuesto de Egresos Clasificación Funcional (Finalidad y Función)

2.7.9.- Estado Análítico del Presupuesto de Egresos Clasificación de Servicios Personales

2.7.10.- Informe Sobre Estudios Actuariales

3.- INSTITUTO DE ESTUDIOS DE BACHILLERATO DEL ESTADO DE OAXACA

143-213

3.1.- Resultados Generales

3.2.- Información Contable

3.2.1.- Estado de Situación financiera

3.2.2.- Estado de Actividades

3.2.3.- Estado de variación en la hacienda pública

3.2.4.- Estado de cambios en la situación financiera

3.2.5.- Estado de Flujos de Efectivo

3.2.6.- Estado analítico del activo

3.2.7.- Estado analítico de la deuda y otros pasivos

3.2.8.- Informe sobre pasivos contingentes

3.2.9.- Notas a los estados financieros



GOBIERNO DEL ESTADO
DE OAXACA

3.3.- Información Presupuestaria

- 3.3.1.- Estado analítico de ingresos presupuestarios
- 3.3.2.- Estado analítico del ejercicio del presupuesto de egresos en Clasificación por Objeto del Gasto
- 3.3.3.- Estado analítico del ejercicio del presupuesto de egresos en Clasificación Económica (por Tipo de Gasto)
- 3.3.4.- Estado analítico del ejercicio del presupuesto de egresos en Clasificación Administrativa
- 3.3.5.- Estado analítico del ejercicio del presupuesto de egresos en Clasificación Funcional

3.4.- Deuda

- 3.4.1.- Endeudamiento neto
- 3.4.2.- Intereses de la deuda
- 3.4.3.- Indicadores de postura fiscal

3.5.- Información Programática

- 3.5.1.- Resumen por programa presupuestario
- 3.5.2.- Programas y Proyectos de inversión

3.6.- Anexos (Información Adicional)

- 3.6.1.- Relación de los bienes inmuebles
- 3.6.2.- Relación de los bienes muebles
- 3.6.3.- Relación de cuentas bancarias Productivas
- 3.6.4.- Relación de esquema bursátiles y de cobertura financiera

3.7.- Información Correspondiente a Disciplina Financiera

- 3.7.1.- Estado de Situación Financiera Detallado-LDF
- 3.7.2.- Balance Presupuestario
- 3.7.3.- Estado Analítico de Ingresos Detallado
- 3.7.4.- Informe Analítico de la Deuda y Otros Pasivos
- 3.7.5.- Informe Analítico de Obligaciones Diferentes de Financiamiento
- 3.7.6.- Estado Analítico del Presupuesto de Egresos Clasificador por Objeto del Gasto (Capítulo-Concepto)
- 3.7.7.- Estado Analítico del Presupuesto de Egresos Clasificación Administrativa
- 3.7.8.- Estado Analítico del Presupuesto de Egresos Clasificación Funcional (Finalidad y Función)
- 3.7.9.- Estado Analítico del Presupuesto de Egresos Clasificación de Servicios Personales
- 3.7.10.- Informe Sobre Estudios Actuariales

4.- INSTITUTO DE LA JUVENTUD DEL ESTADO DE OAXACA

214-276

4.1.- Resultados Generales

4.2.- Información Contable

- 4.2.1.- Estado de Situación financiera



GOBIERNO DEL ESTADO
DE OAXACA

- 4.2.2.- Estado de Actividades
- 4.2.3.- Estado de variación en la hacienda pública
- 4.2.4.- Estado de cambios en la situación financiera
- 4.2.5.- Estado de Flujos de Efectivo
- 4.2.6.- Estado analítico del activo
- 4.2.7.- Estado analítico de la deuda y otros pasivos
- 4.2.8.- Informe sobre pasivos contingentes
- 4.2.9.- Notas a los estados financieros

4.3.- Información Presupuestaria

- 4.3.1.- Estado analítico de ingresos presupuestarios
- 4.3.2.- Estado analítico del ejercicio del presupuesto de egresos en Clasificación por Objeto del Gasto
- 4.3.3.- Estado analítico del ejercicio del presupuesto de egresos en Clasificación Económica (por Tipo de Gasto)
- 4.3.4.- Estado analítico del ejercicio del presupuesto de egresos en Clasificación Administrativa
- 4.3.5.- Estado analítico del ejercicio del presupuesto de egresos en Clasificación Funcional

4.4.- Deuda

- 4.4.1.- Endeudamiento neto
- 4.4.2.- Intereses de la deuda
- 4.4.3.- Indicadores de postura fiscal

4.5.- Información Programática

- 4.5.1.- Resumen por programa presupuestario
- 4.5.2.- Programas y Proyectos de inversión

4.6.- Anexos (Información Adicional)

- 4.6.1.- Relación de los bienes inmuebles
- 4.6.2.- Relación de los bienes muebles
- 4.6.3.- Relación de cuentas bancarias Productivas
- 4.6.4.- Relación de esquema bursátiles y de cobertura financiera

4.7.- Información Correspondiente a Disciplina Financiera

- 4.7.1.- Estado de Situación Financiera Detallado-LDF
- 4.7.2.- Balance Presupuestario
- 4.7.3.- Estado Analítico de Ingresos Detallado
- 4.7.4.- Informe Analítico de la Deuda y Otros Pasivos
- 4.7.5.- Informe Analítico de Obligaciones Diferentes de Financiamiento
- 4.7.6.- Estado Analítico del Presupuesto de Egresos Clasificador por Objeto del Gasto (Capítulo-Concepto)
- 4.7.7.- Estado Analítico del Presupuesto de Egresos Clasificación Administrativa
- 4.7.8.- Estado Analítico del Presupuesto de Egresos Clasificación Funcional (Finalidad y Función)



GOBIERNO DEL ESTADO
DE OAXACA

4.7.9.- Estado Analítico del Presupuesto de Egresos Clasificación de Servicios Personales

4.7.10.- Informe Sobre Estudios Actuariales

5.- INSTITUTO DEL PATRIMONIO CULTURAL DE ESTADO DE OAXACA

277-349

5.1.- Resultados Generales

5.2.- Información Contable

5.2.1.- Estado de Situación financiera

5.2.2.- Estado de Actividades

5.2.3.- Estado de variación en la hacienda pública

5.2.4.- Estado de cambios en la situación financiera

5.2.5.- Estado de Flujos de Efectivo

5.2.6.- Estado analítico del activo

5.2.7.- Estado analítico de la deuda y otros pasivos

5.2.8.- Informe sobre pasivos contingentes

5.2.9.- Notas a los estados financieros

5.3.- Información Presupuestaria

5.3.1.- Estado analítico de ingresos presupuestarios

5.3.2.- Estado analítico del ejercicio del presupuesto de egresos en Clasificación por Objeto del Gasto

5.3.3.- Estado analítico del ejercicio del presupuesto de egresos en Clasificación Económica (por Tipo de Gasto)

5.3.4.- Estado analítico del ejercicio del presupuesto de egresos en Clasificación Administrativa

5.3.5.- Estado analítico del ejercicio del presupuesto de egresos en Clasificación Funcional

5.4.- Deuda

5.4.1.- Endeudamiento neto

5.4.2.- Intereses de la deuda

5.4.3.- Indicadores de postura fiscal

5.5.- Información Programática

5.5.1.- Resumen por programa presupuestario

5.5.2.- Programas y Proyectos de inversión

5.6.- Anexos (Información Adicional)

5.6.1.- Relación de los bienes inmuebles

5.6.2.- Relación de los bienes muebles

5.6.3.- Relación de cuentas bancarias Productivas

5.6.4.- Relación de esquema bursátiles y de cobertura financiera



GOBIERNO DEL ESTADO
DE OAXACA

5.7.- Información Correspondiente a Disciplina Financiera

- 5.7.1.- Estado de Situación Financiera Detallado-LDF
- 5.7.2.- Balance Presupuestario
- 5.7.3.- Estado Analítico de Ingresos Detallado
- 5.7.4.- Informe Analítico de la Deuda y Otros Pasivos
- 5.7.5.- Informe Analítico de Obligaciones Diferentes de Financiamiento
- 5.7.6.- Estado Analítico del Presupuesto de Egresos Clasificador por Objeto del Gasto (Capítulo-Concepto)
- 5.7.7.- Estado Analítico del Presupuesto de Egresos Clasificación Administrativa
- 5.7.8.- Estado Analítico del Presupuesto de Egresos Clasificación Funcional (Finalidad y Función)
- 5.7.9.- Estado Analítico del Presupuesto de Egresos Clasificación de Servicios Personales
- 5.7.10.- Informe Sobre Estudios Actuariales



GOBIERNO DEL ESTADO
DE OAXACA

HOSPITAL DE LA NIÑEZ OAXAQUEÑA



GOBIERNO DEL ESTADO
DE OAXACA

Oaxaca
JUNTOS CONSTRUIMOS EL CAMBIO



HNO
Hospital de la Niñez
Oaxaqueña

RESULTADOS GENERALES

HOSPITAL DE LA NIÑEZ OAXAQUEÑA

El Hospital de la Niñez Oaxaqueña otorga atención médica de alta especialidad pediátrica para atender las necesidades de la población de infantes y jóvenes menores de 18 años en el Estado de Oaxaca. Entre los servicios que se otorgaron se encuentra la atención en consulta externa, para lo cual se cuenta con 29 especialidades, de las cuales 19 son médicas y 10 quirúrgicas; debido a la gran demanda y a la falta de infraestructura se han adaptado algunos espacios como consultorios para poder cubrir las necesidades.

En el periodo comprendido de enero a septiembre de 2018, se brindaron 36,736 atenciones médicas, con un total de días estancia de 13,885; así mismo se han brindado 11,959 consultas especializadas y 1,837 referencias de pacientes provenientes de todo el Estado.

En el área de hospitalización en los últimos 9 meses de 2018 se han efectuado 4,660 egresos hospitalarios y se aplicaron 3,200 quimioterapias.

Otro de los servicios de gran importancia es la atención en urgencias, contando con 12 espacios disponibles para proporcionar el servicio satisfactoriamente a los pacientes que ameriten hospitalización o críticamente enfermos enviados de todo el sistema de salud del Estado, y también pacientes que acuden en forma espontánea o enviados por médicos particulares; la cantidad de atenciones brindadas en los presentes 9 meses de 2018, fue de 3,147 atenciones.

Laboratorio y Gabinete: se cuentan con un laboratorio clínico, con bacteriología, laboratorio de genética, y se efectúan estudios de histopatología. Durante el año se han efectuado 289,664 estudios de laboratorio y 357 estudios de patología.

Se han realizado 10,887 estudios de imagenología, siendo importante aclarar que para el mes de septiembre no se realizó al interior del hospital estudio alguno de tomografía axial computarizada (TAC), ya que a esas fechas no se contaba con Tomógrafo, durante este mes, dichos estudios fueron subrogados con el Hospital Regional de Alta Especialidad. El servicio de Rayos X operó con normalidad, reflejando un acumulado de 11,646 radiografías realizadas a la fecha.

CONCEPTO	EJERCICIO FISCAL 2018	EJERCICIO FISCAL 2017	CONCEPTO	EJERCICIO FISCAL 2018	EJERCICIO FISCAL 2017
ACTIVO			PASIVO		
ACTIVO CIRCULANTE			PASIVO CIRCULANTE		
EFFECTIVO Y EQUIVALENTES	51,455,529	12,587,799	CUENTAS POR PAGAR A CORTO PLAZO	75,184,479	58,002,030
DERECHOS A RECIBIR EFECTIVO O EQUIVALENTES	80,794,948	74,630,233	Total de PASIVO CIRCULANTE	75,184,479	58,002,030
Total de ACTIVO CIRCULANTE	132,250,477	87,218,032	PASIVO NO CIRCULANTE		
ACTIVO NO CIRCULANTE			CUENTAS POR PAGAR A LARGO PLAZO	124,605	124,605
BIENES INMUEBLES, INFRAESTRUCTURA Y CONSTRUCCIONES	34,378,033	26,288,114	Total de PASIVO NO CIRCULANTE	124,605	124,605
EN PROCESO	28,410,386	27,239,946			
BIENES MUEBLES	62,788,420	53,528,061	TOTAL PASIVO	75,309,084	58,126,636
Total de ACTIVO NO CIRCULANTE			HACIENDA PÚBLICA/PATRIMONIO		
TOTAL DE ACTIVOS	195,038,897	140,746,093	HACIENDA PÚBLICA/PATRIMONIO CONTRIBUIDO	15,697	15,697
			DONACIONES DE CAPITAL	-9,013,982	-10,184,422
			ACTUALIZACIÓN DE LA HACIENDA PÚBLICA/ PATRIMONIO	-8,998,285	-10,168,725
			Total de HACIENDA PÚBLICA/PATRIMONIO CONTRIBUIDO	-8,998,285	-10,168,725
			HACIENDA PÚBLICA/PATRIMONIO GENERADO		
			RESULTADOS DE EJERCICIO (AHORRO/ DESAHORRO)	0	0
			RESULTADOS DE EJERCICIOS ANTERIORES	82,333,334	79,608,228
			Total de HACIENDA PÚBLICA/PATRIMONIO GENERADO	82,333,334	79,608,228
			TOTAL HACIENDA	73,335,049	69,439,503
			Resultados del Ejercicio (Ahorro/Desahorro)	46,394,764	13,179,955
			Total de Pasivo y Patrimonio/Hacienda Pública	195,038,897	140,746,093


 JEFA DEL DEPARTAMENTO DE RECURSOS FINANCIEROS Y MATERIALES
 L.C.P. SANDRA MARÍA MUÑOZ HERNÁNDEZ



 SUBDIRECTOR ADMINISTRATIVO
 M.A. FIDEL CABRERA VELASQUEZ


 2016-2022
 HOSPITAL DE LA NIÑEZ OAXAQUEÑA
 DIRECTOR GENERAL
 DR. LUIS AQUINO SANTIAGO

CONCEPTO	EJERCICIO FISCAL 2018	EJERCICIO FISCAL 2017	CONCEPTO	EJERCICIO FISCAL 2018	EJERCICIO FISCAL 2017
INGRESOS Y OTROS BENEFICIOS			GASTOS Y OTRAS PERDIDAS		
PARTICIPACIONES, APORTACIONES, TRANSFERENCIAS, ASIGNACIONES, SUBSIDIOS Y OTRAS AYUDAS	86,524,562	67,106,095	TRANSFERENCIAS, ASIGNACIONES, SUBSIDIOS Y OTRAS AYUDAS	40,129,798	53,926,140
TRANSFERENCIAS, ASIGNACIONES, SUBSIDIOS Y OTRAS AYUDAS	86,524,562	67,106,095	TRANSFERENCIAS INTERNAS Y ASIGNACIONES AL SECTOR PÚBLICO	40,129,798	53,926,140
TOTAL DE INGRESOS Y OTROS BENEFICIOS	86,524,562	67,106,095	TOTAL DE GASTOS Y OTRAS PERDIDAS	40,129,798	53,926,140
			AHORRO NETO DEL EJERCICIO	46,394,764	13,179,955



 JEFA DEL DEPARTAMENTO DE RECURSOS FINANCIEROS Y MATERIALES
 L.C.P. SANDRA MARÍA MUÑOZ HERNÁNDEZ


 SUBDIRECTOR ADMINISTRATIVO
 M.A. FIDEL CABRERA VELASQUEZ





 DIRECTOR GENERAL
 DR. LUIS AQUINO SANTIAGO

Concepto	Hacienda Pública/ Patrimonio			Ajustes por Cambios de Valor	Total
	Contribuido	Generado			
		Ejerc. Ant.	Del Ejercicio		
Patrimonio Neto Inicial Ajustado del Ejercicio	-14,052,216	0	0	0	-14,052,216
ACTUALIZACIONES DEL PATRIMONIO	-14,067,913	0	0	0	-14,067,913
DONACIONES DE CAPITAL	15,697	0	0	0	15,697
Variaciones de la Hacienda Pública / Patrimonio Neto del Ejercicio	0	0	79,608,228	0	79,608,228
RESULTADOS DE EJERCICIOS ANTERIORES	0	0	79,608,228	0	79,608,228
RESULTADOS DEL EJERCICIO (AHORRO/ DESAHORRO)	0	0	0	0	0
Hacienda Pública / Patrimonio Neto Final del Ejercicio 2017	-14,052,216	0	79,608,228	0	65,556,012
Cambios en la Hacienda Pública / Patrimonio Neto del Ejercicio 2018	1,186,137	0	0	0	1,186,137
ACTUALIZACIONES DEL PATRIMONIO	1,170,440	0	0	0	1,170,440
DONACIONES DE CAPITAL	15,697	0	0	0	15,697
Variaciones de la Hacienda Pública / Patrimonio Neto del Ejercicio	0	0	82,333,334	0	82,333,334
RESULTADOS DE EJERCICIOS ANTERIORES	0	0	82,333,334	0	82,333,334
RESULTADOS DEL EJERCICIO (AHORRO/ DESAHORRO)	0	0	0	0	0
Saldo Neto en la Hacienda Pública / Patrimonio 2018	1,186,137	0	82,333,334	0	83,519,471


JEFA DEL DEPARTAMENTO DE RECURSOS FINANCIEROS Y MATERIALES
 L.C.P. SANDRA MARÍA MUÑOZ HERNÁNDEZ


SUBDIRECTOR ADMINISTRATIVO
 M.A. FIDEL CABRERA VELASQUEZ





DIRECTOR GENERAL
 DR. LUIS AQUINO SANTIAGO

CONCEPTO	ORIGEN	APLICACIÓN	CONCEPTO	ORIGEN	APLICACIÓN
ACTIVO	0	54,292,804	PASIVO	17,182,448	0
ACTIVO CIRCULANTE	0	45,032,445	PASIVO CIRCULANTE	17,182,448	0
EFFECTIVO Y EQUIVALENTES	0	38,867,730	CUENTAS POR PAGAR A CORTO PLAZO	17,182,448	0
DERECHOS A RECIBIR EFFECTIVO O EQUIVALENTES	0	6,164,715	PASIVO NO CIRCULANTE	0	0
ACTIVO NO CIRCULANTE	0	9,260,359	CUENTAS POR PAGAR A LARGO PLAZO	0	0
BIENES INMUEBLES, INFRAESTRUCTURA Y CONSTRUCCIONES EN PROCESO	0	8,089,919	HACIENDA PÚBLICA/PATRIMONIO	3,895,546	0
BIENES MUEBLES	0	1,170,440	HACIENDA PÚBLICA/PATRIMONIO CONTRIBUIDO	1,170,440	0
			DONACIONES DE CAPITAL	0	0
			ACTUALIZACIÓN DE LA HACIENDA PÚBLICA/ PATRIMONIO	1,170,440	0
			HACIENDA PÚBLICA/PATRIMONIO GENERADO	2,725,106	0
			RESULTADOS DE EJERCICIO (AHORRO/ DESAHORRO)	0	0
			RESULTADOS DE EJERCICIOS ANTERIORES	2,725,106	0
			RESULTADOS DEL EJERCICIO (AHORRO/DESAHORRO)	19,418,467	0
			TOTALES	40,496,462	0


 JEFA DEL DEPARTAMENTO DE RECURSOS FINANCIEROS Y MATERIALES
 L.C.P. SANDRA MARÍA MUÑOZ HERNÁNDEZ


 SUBDIRECTOR ADMINISTRATIVO
 M.A. FIDEL CABRERA VELASQUEZ




 DIRECTOR GENERAL
 DR. LUIS AQUINO SANTIAGO



HOSPITAL DE LA NIÑEZ OAXAQUEÑA
ESTADO DE FLUJO DE EFECTIVO
DEL 01 DE ENERO AL 30 DE SEPTIEMBRE DE 2018
 (EN PESOS)



CTA.	DESCRIPCIÓN	Periodo actual	Periodo anterior
Origen		101,756,816	72,321,632
<i>Transferencias, Asignaciones y Subsidios y Otras ayudas</i>			
4.2.2.1.0	TRANSFERENCIAS INTERNAS Y ASIGNACIONES AL SECTOR PÚBLICO	86,524,562	67,106,095
2.1.1.2.1	DEUDAS POR ADQUISICIÓN DE BIENES Y CONTRATACIÓN DE SERVICIOS POR PAGAR A CP	0	7,500
2.1.1.3.1	CONTRATISTA POR OBRAS EN BIENES DE DOMINIO PUBLICO POR PAGAR A C.P.	8,089,919	
2.1.1.5.1	TRANSFERENCIAS INTERNAS Y ASIGNACIONES AL SECTOR PÚBLICO	6,633,699	-1,411,561
2.1.1.7.1	RETENCIONES DE IMPUESTOS POR PAGAR A CP	28,609	14,179
2.1.1.7.2	RETENCIONES DEL SISTEMA DE SEGURIDAD SOCIAL POR PAGAR A CP	17,054	10,692
2.1.1.7.9	OTRAS RETENCIONES Y CONTRIBUCIONES POR PAGAR A CP	19,761	3,786
2.1.1.9.2	MINISTRACIONES DE FONDOS POR PAGAR A CP	0	3,000,000
2.1.1.9.9	OTRAS CUENTAS POR PAGAR A CP	-727,227	-308,247
3.1.2.0.0	DONACIONES DE CAPITAL	0	15,697
3.1.3.0.0	ACTUALIZACIONES DEL PATRIMONIO	1,170,440	3,883,491
3.2.1.0.0	RESULTADOS DEL EJERCICIO (AHORRO/ DESAHORRO)	-2,725,106	-9,083,698
3.2.2.0.0	RESULTADOS DE EJERCICIOS ANTERIORES	2,725,106	9,083,698
Aplicación		67,567,913	67,109,795
1.1.2.3.9	OTROS DEUDORES DIVERSOS POR COBRAR A CP	18,177,757	9,276,967
1.2.3.1.0	TERRENOS	0	-489,156
1.2.3.3.0	EDIFICIOS NO RESIDENCIALES	0	4,372,647
1.2.3.5.2	EDIFICACIÓN NO HABITACIONAL EN PROCESO	4,999,955	
1.2.3.5.7	INSTALACIONES Y EQUIPAMIENTO EN CONSTRUCCIONES EN PROCESO	3,089,964	
1.2.4.1.1	MUEBLES DE OFICINA Y ESTANTERÍA	0	7,500
1.2.4.1.3	EQUIPO DE CÓMPUTO Y DE TECNOLOGÍAS DE LA INFORMACIÓN	0	8,698
1.2.4.4.1	AUTOMÓVILES Y CAMIONES	1,170,440	0
1.2.4.6.5	EQUIPO DE COMUNICACIÓN Y TELECOMUNICACIÓN	0	6,999
<i>Transferencias, Asignaciones y Subsidios y Otras ayudas</i>			
5.2.1.1.0	ASIGNACIONES AL SECTOR PÚBLICO	40,129,798	53,926,140
Incremento/Disminución Neta en el Efectivo y Equivalentes al Efectivo		34,188,903	5,211,837
Efectivo y Equivalentes al Efectivo al Inicio del periodo		17,266,627	7,375,962
Efectivo y Equivalentes al Efectivo al Final del periodo		51,455,529	12,587,799

L.C.P. SANDRA MARÍA MUÑOZ HERNÁNDEZ

JEFA DEL DEPTO. DE RECURSOS MATERIALES Y

MTRO. EIDEL CABRERA VELASQUEZ

SUBDIRECTOR ADMINISTRATIVA

DR. LUIS AQUINO SANTIAGO

DIRECTOR GENERAL



DESCRIPCION	SALDO INICIAL	PERIODO		SALDO FINAL	FLUJO
		CARGOS	ABONOS		
ACTIVO					
ACTIVO CIRCULANTE	79,883,818	101,852,768	49,486,109	132,250,477	52,366,660
EFECTIVO Y EQUIVALENTES	17,266,627	74,594,394	40,405,491	51,455,529	34,188,903
DERECHOS A RECIBIR EFECTIVO O EQUIVALENTES	62,617,191	27,258,374	9,080,617	80,794,948	18,177,757
ACTIVO NO CIRCULANTE	53,528,061	12,723,807	3,463,448	62,788,420	9,260,359
BIENES INMUEBLES, INFRAESTRUCTURA Y CONSTRUCCIONES EN PROCESO	26,288,114	11,553,367	3,463,448	34,378,033	8,089,919
BIENES MUEBLES	27,239,946	1,170,440	---	28,410,386	1,170,440
TOTAL ACTIVO	133,411,879	114,576,575	52,949,557	195,038,897	61,627,018


JEFA DEL DEPARTAMENTO DE RECURSOS FINANCIEROS Y MATERIALES
 L.C.P. SANDRA MARÍA MUÑOZ HERNÁNDEZ


SUBDIRECTOR ADMINISTRATIVO
 M.A. FIDEL CABRERA VELASQUEZ




DIRECTOR GENERAL
 DR. LUIS AQUINO SANTIAGO

DENOMINACIÓN DE LAS DEUDAS	MONEDA DE CONTRATACIÓN	INSTITUCION O PAÍS ACREEDOR	SALDO INICIAL DEL PERIODO	SALDO FINAL DEL PERIODO
DEUDA PÚBLICA				
Corto Plazo				
Deuda Interna				
Instituciones de Crédito	PESOS	MEXICO	0	0
Títulos y Valores			0	0
Arrendamientos Financieros			0	0
Deuda Externa				
Organismos Financieros Internacionales			0	0
Deuda Bilateral			0	0
Títulos y Valores			0	0
Arrendamientos Financieros			0	0
Subtotal a Corto Plazo			0	0
Largo Plazo				
Deuda Interna				
Instituciones de Crédito	PESOS	MEXICO	0	0
Títulos y Valores			0	0
Arrendamientos Financieros			0	0
Deuda Externa				
Organismos Financieros Internacionales			0	0
Deuda Bilateral			0	0
Títulos y Valores			0	0
Arrendamientos Financieros			0	0
Subtotal a Largo Plazo			0	0
OTROS PASIVOS				
OTROS	PESOS	MEXICO	0	0
SUBTOTAL OTROS PASIVOS			0	0
TOTAL DEUDA Y OTROS PASIVOS			0	0



GOBIERNO DEL ESTADO
DE OAXACA

Oaxaca
JUNTOS CONSTRUIMOS EL CAMBIO



HNO
Hospital de la Niñez
Oaxaqueña

INFORMES SOBRE PASIVOS CONTINGENTES

NO APLICA



NOTAS A LOS ESTADOS FINANCIEROS

DEL 01 DE ENERO AL 30 DE SEPTIEMBRE DEL 2018
(PESOS)

Remito informe relacionado con la Información Financiera del Hospital de la Niñez Oaxaqueña del periodo de 01 de enero al 30 de septiembre del 2018.

NOTAS A DESGLOSE

I) NOTAS AL ESTADO DE SITUACION FINANCIERA.

El Estado de Situación Financiera tiene como propósito mostrar información relativa a los recursos y obligaciones de la Entidad.

ACTIVO

CUENTAS	EJERCICIO FISCAL 2018	EJERCICIO FISCAL 2017
ACTIVO CIRCULANTE		
Efectivo y Equivalentes	\$ 51,455,529	\$ 12,587,798
Derechos a recibir efectivo o Equivalentes	80,794,948	74,630,233
Total de Activo Circulante	132,250,477	\$ 87,218,031
Bienes Inmuebles, Infraestructura y construcciones en proceso	34,378,033	26,288,114
Bienes Muebles	28,410,386	27,239,946
Total de Activo No Circulante	62,788,420	53,528,060
TOTAL DE ACTIVOS	\$ 195,038,897	\$ 140,746,091



ACTIVO CIRCULANTE

Efectivo y Equivalentes

El rubro de efectivo y equivalentes al 30 de septiembre del ejercicio fiscal 2018, representa los recursos disponibles de la Entidad, para solventar los gastos durante el ejercicio en el rubro de Gastos de Operación para el buen funcionamiento de las actividades del Hospital de la Niñez Oaxaqueña, saldo que se refleja en las siguientes cuentas:

CONCEPTO	EJERCICIO FISCAL 2018	EJERCICIO FISCAL 2017
Fondos fijos de caja	\$ 20,728	\$ 20,728
Bancos	51,434,801	12,567,070
TOTAL	\$ 51,455,529	\$ 12,587,798

Derechos a recibir Efectivo o Equivalentes

En el rubro de Derechos a recibir Efectivo y Equivalentes (Otros deudores diversos por cobrar a Corto Plazo) el saldo que se expresa en el Estado de Situación Financiera al 30 de septiembre del 2018, corresponde a las provisiones por retenciones de nómina del tercer trimestre del presente año, entre otras, integrándose de la siguiente forma:

CONCEPTO	EJERCICIO FISCAL 2018	EJERCICIO FISCAL 2017
Gastos a comprobar	\$ 4,581,333	\$ 4,588,302
Subsidio al empleo	918	392
Provisiones a terceros	17,218,477	27,033,116
Otros deudores	58,988,721	43,002,924
Préstamos directos	5,499	5,499
TOTAL	\$ 80,794,948	\$ 74,630,233

Subsidio al empleo, Impuestos Sobre Sueldos y Salarios (ISSS) contribuciones: IMSS; Seguro de Vida, personal administrativo, base confianza; seguro de vida MMS; IMSS, Cesantía y Vejez; y Crédito INFONAVIT.



ACTIVO NO CIRCULANTE

Está constituido por el conjunto de valores y derechos de realización o disponibilidad con un periodo de tiempo superior a un año.

Bienes Inmuebles.

El rubro de Bienes Inmuebles al 30 de septiembre del 2018 del Hospital de la Niñez Oaxaqueña, está integrado de la siguiente forma:

CONCEPTO	EJERCICIO FISCAL 2018	EJERCICIO FISCAL 2017
Terreno	\$ 6,848,180	\$ 6,848,180
Edificios No Residenciales	19,439,934	19,439,934
Edificación No Habitacional	4,999,955	0
Instalaciones y Equipamiento en Construcciones	3,089,964	0
TOTAL	\$ 34,378,033	\$ 26,288,114

Los Bienes Inmuebles muestran una disminución en Terrenos y un incremento en Edificios, como resultado del avalúo catastral realizado por el Departamento de Valuación del Instituto Catastral del Estado de Oaxaca realizado en el ejercicio 2017, con base al nuevo Instructivo Técnico de Valuación contenido en el Decreto número 1719 de fecha 21 de enero de 2016 y publicado en el Periódico Oficial del Gobierno del Estado de Oaxaca el 20 de febrero de 2016.

De igual forma, el Poder Ejecutivo por conducto de la Secretaría de Finanzas envió al Congreso del Estado las asignaciones respectivas que conformaron el Presupuesto aprobado para el ejercicio 2018, el cual fue publicado en el periódico Oficial del Estado el 20 de diciembre de 2017.

El Hospital de la Niñez Oaxaqueña se vio favorecido con 21 millones de pesos; para su adjudicación, presentó ante la Secretaría de Finanzas dos proyectos de inversión pública:

Folio: 1412: “Fortalecimiento de la Infraestructura Física del Hospital de la Niñez Oaxaqueña para el proceso de Acreditación y Re-acreditación 2018”

Folio: 1520: “Fortalecimiento del Equipamiento Médico del Hospital de la Niñez Oaxaqueña”.

Cada proyecto por una cantidad de 10 Millones de pesos, mientras que el millón restante será gestionado ante la Secretaría de Finanzas para la adjudicación directa de equipos de cómputo y medicamentos.

Con el recurso obtenido se ha iniciado el fortalecimiento del Hospital en su generalidad, a fin de estar en condiciones de solventar los procesos de Acreditación y Re-acreditación, el cual



se llevará a efecto por la Dirección General de Calidad y Educación en Salud en el mes de octubre del presente año; así también, se espera contar con lo mínimo indispensable en las condiciones de estructura, procesos y resultados para la oferta de servicios seguros y de calidad a nuestra población usuaria.

Bienes Muebles.

El rubro de Bienes Muebles al 30 de septiembre del 2018 del Hospital de la Niñez Oaxaqueña, está integrado de la siguiente forma:

CUENTAS	EJERCICIO FISCAL 2018	EJERCICIO FISCAL 2017
Muebles de Oficina y Estantería	\$ 363,181	\$ 363,181
Equipo de Cómputo y Tecnologías de la Información	1,630,652	1,630,652
Equipos y Aparatos Audiovisuales	155,687	155,687
Equipo Médico y de Laboratorio	14,111,697	14,111,697
Instrumental Médico y de Laboratorio	6,737,152	6,737,152
Automóviles y Camiones	2,285,940	1,115,500
Maquinaria y Equipo Industrial	129,767	129,767
Equipo de Comunicación y de Telecomunicación	81,362	81,362
Herramientas y máquinas-herramienta	2,547,275	2,547,275
Otros Equipos	367,673	367,673
TOTAL	\$ 28,410,386	\$ 27,239,946

El saldo del rubro de Activo No Circulante es de \$62,788,420.00 (Sesenta y Dos Millones Setecientos Ochenta y Ocho Mil Cuatrocientos Veinte Pesos 00/100 M.N.) al 30 de septiembre del 2018.

PASIVO

El saldo de este rubro al 30 de septiembre de 2018, asciende a la cantidad de \$75,309,084.00 (Setenta y Cinco Millones Trescientos Nueve Mil Ochenta y Cuatro Pesos 00/100 M.N.), que corresponden a los compromisos de pagos adquiridos durante el Ejercicio Fiscal 2016 y 2018 con varios proveedores y prestadores de servicios por las adquisiciones de bienes y contratación de servicios por pagar a corto plazo, también este rubro se contemplan los montos de las provisiones de nóminas (retenciones de los trabajadores) correspondiente al mes de septiembre del año en curso, detallándose de la siguiente forma:



GOBIERNO DEL ESTADO
DE OAXACA

PASIVO CIRCULANTE

El Pasivo Circulante al 30 de septiembre del 2018 del Hospital de la Niñez Oaxaqueña se encuentra integrado de la siguiente forma:

CUENTAS	EJERCICIO FISCAL 2018	EJERCICIO FISCAL 2017
Deudas por adquisición de bienes y contratación de servicios por pagar a corto plazo	\$ 39,188	\$ 39,188
Contratista por obras en bienes de dominio público por pagar a corto plazo	8,089,919	
Transferencias internas y asignaciones al sector público	45,025,532	36,967,381
Retenciones de impuestos por pagar corto plazo	316,221	310,646
Retenciones del sistema de seguridad social por pagar a corto plazo	77,372	47,789
Otras retenciones y contribuciones por pagar a corto plazo	10,268,630	10,234,324
Otras cuentas por pagar a corto plazo	11,367,617	10,402,703
TOTAL	\$ 75,184,479	\$ 58,002,031

PASIVO NO CIRCULANTE

El Pasivo No Circulante al 30 de septiembre del 2018 del Hospital de la Niñez Oaxaqueña está integrado de la siguiente forma:

CUENTAS	EJERCICIO FISCAL 2018	EJERCICIO FISCAL 2017
Deudas por adquisición de bienes y contratación de servicios por pagar a largo plazo	\$ 124,605	\$ 124,605
TOTAL	\$ 124,605	\$ 124,605



HACIENDA PÚBLICA / PATRIMONIO

CUENTAS	EJERCICIO FISCAL 2018	EJERCICIO FISCAL 2017
HACIENDA PÚBLICA/PATRIMONIO CONTRIBUIDO	\$ - 8,998,285	\$ - 14,067,913
Resultados de Ejercicio (ahorro / Desahorro)	0	0
Resultado de ejercicios Anteriores	82,333,334	79,608,228
Total de Hacienda Pública / Patrimonio Generado	\$ 73,335,049	\$ 65,540,315
Resultado del Ejercicio (Ahorro / Desahorro)	0	0

La cuenta de Hacienda Pública/Patrimonio, refleja un saldo al 30 de septiembre del 2018, la cantidad de \$73,335,049.00 (Setenta y Tres Millones Trescientos Treinta y Cinco Mil Cuarenta y Nueve Pesos 00/100 M.N.) que representa la acumulación de resultados de Ejercicios Anteriores.

Resultado del Ejercicio (ahorro/Desarrollo) no tiene saldo.



II) NOTAS AL ESTADO DE ACTIVIDADES.

Muestra el resultado de las operaciones de la Entidad correspondiente al periodo del 01 de enero al 30 de septiembre del 2018, integrado de la siguiente forma:

CUENTAS	EJERCICIO FISCAL 2018	EJERCICIO FISCAL 2017
INGRESOS Y OTROS BENEFICIOS		
PARTICIPACIONES, APORTACIONES, TRANSFERENCIAS, ASIGNACIONES, SUBSIDIOS Y OTRAS AYUDAS	\$ 86,524,562	\$ 67,106,095
TOTAL DE INGRESOS Y OTROS BENEFICIOS	\$ 86,524,562	\$ 67,106,095
GASTOS Y OTRAS PERDIDAS		
TRANSFERENCIAS INTERNAS Y ASIGNACIONES AL SECTOR PUBLICO	\$ 40,129,798	\$ 53,926,140
AYUDAS SOCIALES	0	0
OTROS GASTOS Y PERDIDAS EXTRAORDINARIAS		
TOTAL DE GASTOS Y OTRAS PERDIDAS	\$ 40,129,798	\$ 53,926,140
AHORRO NETO DEL EJERCICIO	\$ 46,394,764	\$ 13,179,955

Ingresos y Otros Beneficios

Los Ingresos corresponden a los recursos recaudados correspondiente al periodo del 01 de enero al 30 de septiembre del 2018, mismos que ascienden a un importe de \$86,524,562.00 (Ochenta y Seis Millones Quinientos Veinticuatro Mil Quinientos Sesenta y Dos Pesos 00/100 M.N.), recursos que fueron comprometidos y devengados durante este periodo.

Gastos y Otras Pérdidas

El rubro de Gastos y Otras Pérdidas, corresponden a lo devengado por la Entidad durante el periodo del 01 de enero al 30 de septiembre del 2018, por la cantidad de \$40,129,798.00 (Cuarenta Millones Ciento Veintinueve Mil Setecientos Noventa y Ocho Pesos 00/100 M.N.), integrado de la siguiente manera:



GOBIERNO DEL ESTADO
DE OAXACA



Transferencias, Asignaciones, Subsidios y Otras Ayudas.

- a) Transferencias Internas y Asignaciones al Sector Público, refleja un saldo de \$40,129,798.00 (Cuarenta Millones Ciento Veintinueve Mil Setecientos Noventa y Ocho Pesos 00/100 M.N.) recursos que fueron comprometidos y devengados bajo las siguientes fuentes de financiamiento:

Recursos Estatales.- Asignación Ordinaria de Operación, por un importe de \$40,129,798.00 (Cuarenta Millones Ciento Veintinueve Mil Setecientos Noventa y Ocho Pesos 00/100 M.N.), en los rubros de: Servicios Personales, Materiales y Suministros, Servicios Generales durante el periodo del 01 de enero al 30 de septiembre del 2018.

Ahorro Neto del Ejercicio.

En el Estado de Actividades en el período comprendido del 01 de enero al 30 de septiembre del 2018, refleja un saldo de \$46,394,764.00 (Cuarenta y Seis Millones Trescientos Noventa Mil Setecientos Sesenta y Cuatro Pesos 00/100 M.N.).



III) NOTAS AL ESTADO DE VARIACION EN LA HACIENDA PÚBLICA.

Variaciones de la hacienda Pública/Patrimonio Neto del ejercicio Hacienda Pública/ Patrimonio generado Resultados de Ejercicios Anteriores

El apartado de Hacienda Pública/Patrimonio Generado, en el periodo del 01 de enero al 30 de septiembre del 2018, asciende a la cantidad de \$83,519,471.00 (Ochenta y Tres Millones Quinientos Diecinueve Mil Cuatrocientos Setenta y Un Pesos 00/100 M.N.), integrándose de la siguiente manera:

RUBRO	VARIACIONES
Hacienda Pública/Patrimonio Neto Final del Ejercicio 2017	\$ 65,556,012
Resultados de Ejercicios Anteriores	82,333,334
Saldo Neto en la Hacienda Pública/Patrimonio 2018	\$ 83,519,471



IV) NOTAS AL ESTADO DE FLUJOS DE EFECTIVO.

Efectivo y equivalentes

1. Análisis de saldo en la cuenta de Efectivo y Equivalentes:

CONCEPTO	EJERCICIO FISCAL 2018	EJERCICIO FISCAL 2017
Efectivos en Bancos – Tesorería	\$ 51,455,529	\$ 12,587,799
Efectivos en Bancos - Dependencias		
Inversiones temporales (hasta 3 meses)		
Fondos con afectación específica		
Depósitos de fondos de terceros y otros		
Total de Efectivos y Equivalentes	\$ 51,455,529	\$ 12,587,799

2. Conciliación de los Flujos de Efectivo Netos de las Actividades de Operación y la cuenta de Ahorro/Desarrollo antes de Rubros Extraordinarios.

NO APLICA.



Conciliación entre los Ingresos Presupuestarios y Contables
Correspondiente del 01 de enero al 30 de septiembre del 2018
(Pesos)

1. Total de ingresos (presupuestarios) \$ 18,905,722

2. Más Ingresos Contables no Presupuestarios		
Incremento por variación de inventarios		
Disminución del exceso de estimaciones por pérdida o deterioro u obsolescencia		
Disminución del exceso de provisiones		
Otros ingresos y beneficios varios		
Otros Ingresos Contables no Presupuestarios		

3. Menos ingresos presupuestarios no contables		0
Producto de capital		
Aprovechamiento capital		
Ingresos derivados de financiamientos		
Otros Ingresos presupuestarios no contables		

4. Ingresos Contables (4+1+2+3) \$ 18,905,722



**Conciliación entre los Egresos Presupuestarios y los Gastos Contables
Correspondiente del 01 de enero al 30 de septiembre del 2018
(Pesos)**

1. Total de egresos (presupuestarios)		\$ 18,905,722
2. Menos egresos presupuestarios contables		
Mobiliario y equipo de administración		
Mobiliario y equipo educacional y recreativo		
Equipo e instrumental médico y de laboratorio		
Vehículos y equipos de transporte		
Equipo de defensa y seguridad		
Maquinaria, otros equipos y herramientas		
Activos Biológicos		
Bienes inmuebles		
Activos intangibles		
Obra pública en bienes propios		
Acciones y participaciones del capital		
Compra de títulos y valores		
Inversiones en fideicomisos, mandatos y otros análogos		
Provisiones para contingencias y otras erogaciones especiales		
Amortización de la deuda pública		
Adeudos de ejercicios fiscales anteriores (ADEFAS)		
Otros egresos Presupuestales no Contables		
3. Más Gastos Contables No Presupuestales		
Estimaciones, depreciación, deterioros, obsolescencia, y amortización		
Provisiones		
Disminución de inventarios		
Aumento por insuficiencia de estimaciones por pérdida o deterioro y obsolescencia		
Aumento por insuficiencia de provisiones		
Otros Gastos		
Otros Gastos Contables No Presupuestales		
4. Total Gastos Contables (4+1+2+3)		\$ 18,905,722



GOBIERNO DEL ESTADO
DE OAXACA



NOTAS DE MEMORIA (CUENTAS DE ORDEN)

Las cuentas de orden se utilizan para registrar movimientos de valores que no afecten o modifiquen el balance del ente contable, sin embargo, su incorporación en libros es necesaria con fines de recordatorio contable, de control y en general sobre los aspectos administrativos, o bien, para consignar sus derechos o responsabilidades contingentes que puedan, o no, presentarse en el futuro.

El Hospital de la Niñez Oaxaqueña, no cuenta con valores en custodia, por lo que No Aplica.

Las cuentas presupuestales representan los saldos resultantes al cierre de un ejercicio utilizadas en cumplimiento a lo estipulado en la Ley General de Contabilidad Gubernamental.



GOBIERNO DEL ESTADO
DE OAXACA



NOTAS DE GESTIÓN ADMINISTRATIVA

1. Introducción:

Los Estados Financieros que se presentan de manera mensual a la Secretaría de Finanzas del Gobierno del Estado de Oaxaca, se realizan con apego a lo establecido por el Consejo Nacional de Armonización Contable y muestran información financiera útil para la toma de decisiones en el Hospital de la Niñez Oaxaqueña, además de mostrar información relativa al destino de los recursos y el ejercicio del gasto, con lo cual se contribuye a una rendición de cuentas y transparente.

2. Panorama Económico y Financiero:

El objetivo del presente documento es la revelación del contexto y de los aspectos económicos-financieros más relevantes que influyeron en las decisiones del período: 01 de enero al 30 de septiembre de 2018, bajo las cuales se elaboró la información presupuestal y financiera del Hospital de la Niñez Oaxaqueña, para la mayor comprensión de los mismos y sus particulares.

El Gobierno del Estado de Oaxaca a través de la Secretaría de Finanzas, aprueba un presupuesto de egresos para el ejercicio fiscal 2018 al Hospital de la Niñez Oaxaqueña, por un importe de \$29'342,057.12 (Veintinueve Millones Trescientos Cuarenta y Dos Mil Cincuenta y Siete Pesos 12/100 M.N.), con fundamento en la Ley Orgánica del Poder Ejecutivo del Estado de Oaxaca y el Decreto del Presupuesto de Egresos del Estado de Oaxaca, mismo que se encuentra distribuido conforme a la estructura programática presentada en el Programa Operativo Anual (POA).

Al inicio de las actividades administrativas la falta de créditos por parte de los proveedores no permitió al 100% el ejercicio del gasto, debido a los adeudos del Ejercicio Fiscal 2016, que ascendieron a la cantidad de \$77,690,911.59 (Setenta y Siete Millones Seiscientos Noventa Mil Novecientos Once Pesos 59/100 M.N.), por la cual se solicitó apoyo a la Tesorería de la Secretaría de Finanzas para dar solución a los pagos de proveedores y mediante el oficio número HNO/SDA/1481/2017, a lo cual nos informaron que se estaban regularizando dichos adeudos, ya que esa Dependencia no contaba con la liquidez financiera requerida; este problema repercutió en el ejercicio presupuestal 2017 reflejados en los avances de gestión ya que no fue posible llegar a las metas planteadas.

3. Autorización e Historia.

a) Fecha de creación del ente.

El Hospital pediátrico, gestionado y construido por el patronato Pro-hospital del Niño Oaxaqueño AC. Entre 1995-1997. El Hospital de la Niñez Oaxaqueña es un organismo

"Tercer Informe Trimestral Enero – Septiembre del Ejercicio 2018."



público descentralizado del Gobierno del Estado de Oaxaca, de asistencia social con personalidad Jurídica y patrimonio propio, creado por Decreto número 234, aprobado por la H. Legislatura del Estado con fecha treinta de diciembre de mil novecientos noventa y siete, publicado en el periódico oficial del Gobierno del Estado número 25 de fecha veinte de Junio de mil novecientos noventa y ocho, cuando ya se le denominó Hospital de la Niñez Oaxaqueña con atribuciones para realizar todas aquellas acciones tendientes a garantizar el derecho a la protección a la salud de la población infantil hasta la adolescencia de los habitantes del Estado de Oaxaca, de conformidad con lo establecido en los artículos 1° y 2° del decreto de creación.

El Hospital de la Niñez Oaxaqueña fue inaugurado por el Gobernador del Estado, Diodoro Carrasco Altamirano, el 29 de Octubre de 1998. El 16 de noviembre del mismo año inició sus actividades y desde entonces ha brindado continuamente sus servicios a la comunidad infantil que los ha requerido.

b) Principales cambios en su estructura.

Relativo a la Estructura que venía manejando el Hospital de la Niñez Oaxaqueña se tiene como antecedente que en el año 2010, acorde a la Estructura autorizada en diciembre de 2010, este Organismo Descentralizado se encontraba conformado por su máximo Órgano de Gobierno que es la denominada Junta de Gobierno, un Director General de la cual para el trámite de los asuntos de su competencia se auxiliaba de cuatro Departamentos los cuales se citan a continuación: Asuntos Jurídicos, de Enfermería; de Enseñanza y el de investigación, que dependían directamente de la Dirección General, sin embargo de los mencionados departamentos se dio la supresión del Departamento de Enfermería (nivel 17) durante el ejercicio 2011, haciéndose del conocimiento a la Administración de ese entonces que derivado de un recorte presupuestal, el Hospital de la Niñez Oaxaqueña debía realizar la supresión referida, para lo cual el Hospital continuo trabajando con la estructura autorizada de Diciembre del 2010, de la cual hasta el año 2014, no se había realizado el trámite de modificar la estructura a como venía operando este Organismo Descentralizado por lo que la plaza del Departamento de Enfermería aún figuraba dentro de la Estructura independientemente que ya se había sido suprimida. En virtud de los cambios que se han venido suscitando dentro de la Administración Pública en el ejercicio 2014, debido a los procedimientos administrativos y criterios técnicos para la modificación de las estructuras orgánicas de Mandos Medios y Superiores y cumplir así con lo que establece el Transitorio Segundo de las Reformas a la Ley Orgánica del Poder Ejecutivo publicadas el 08 de noviembre del 2013 en Periódico Oficial General del Estado, se implementó la creación de la Delegación de la Contraloría, lo que originó que se tuviera que proponer la utilización de una plaza a nivel de jefe de Departamento (nivel 17) optando esta entidad por la utilización de la plaza de Recursos Materiales, para dar paso a la creación de la Delegación de la Contraloría en ésta Entidad, trayendo consigo que se hicieran las adecuaciones correspondientes a la Estructura Orgánica de este Organismo durante el ejercicio 2014, lo cual derivó que las atribuciones que ostentaba el Departamento de Recursos Materiales fuera transferido al Departamento de Recurso Financieros, misma que debía ser contempladas al momento de la elaboración del



GOBIERNO DEL ESTADO
DE OAXACA



Reglamento Interno del Hospital y no afectar el buen funcionamiento del Hospital de la Niñez Oaxaqueña.

4. Organización y Objeto Social

a) Objeto Social:

Que conforme con lo dispuesto por el artículo 2° del Decreto de Creación del Organismo Público Descentralizado denominado Hospital de la Niñez Oaxaqueña, tiene por objeto social, entre otras actividades:

- 1.-Coadyuvar al funcionamiento y consolidación del Sistema Nacional de Salud y contribuir a la protección de la salud de la población infantil hasta la adolescencia.
- 2.- Apoyar la ejecución de los Programas Sectoriales de Salud que correspondan, según sus funciones y servicios.
- 3.-Prestar servicios de salud, en material de atención médica en aspectos preventivos, curativos incluyendo quirúrgicos y de rehabilitación a la niñez y a la adolescencia, fundamentalmente a aquellos niños de escasos recursos económicos.
- 4.-Proporcionar consulta externa y atención hospitalaria a la población infantil y adolescentes que requieren de estos servicios, con criterio de cobro fundados en las condiciones socioeconómicas de los usuarios, sin que las cuotas de recuperación desvirtúen la función social del Hospital: Cuando se trate de usuarios con suficiente capacidad económica, estos deberán cubrir el importe total de sus servicios.
- 5.- aplicar medidas de asistencia y ayuda social en beneficio de la población infantil y adolescentes de escasos recursos económicos que ocurran a sus servicios, incluyendo acciones de orientación vocacional, reeducación y reincorporación al medio social.
- 6.- realizar estudios e investigaciones clínicas y biomédicas en el área de los padecimientos de la población infantil hasta la adolescencia, con apego a la Ley General de Salud y demás disposiciones aplicables, para la prevención diagnóstico, tratamiento y rehabilitación de enfermedades, así como fomentar la producción científica y promover la investigación de los problemas nacionales de salud que incidan en la población infantil y adolescente.
- 7.-Difundir información Técnica científica sobre los avances que en materia de salud registre, así como publicar los resultados de las investigaciones y trabajos que realice.
- 8.- Promover y realizar reuniones y eventos de intercambio científico de carácter tanto nacional como internacional y celebrar convenios de intercambio con instituciones afines.



GOBIERNO DEL ESTADO
DE OAXACA



- 9.- Asesorar y rendir opiniones a las autoridades de salud en el Estado de Oaxaca, cuando fuere requerido para ello.
- 10.-Formar recurso humanos especializados para la atención de los padecimientos de la población infantil y de adolescentes, conforme a las disposiciones aplicables.
- 11.-Otorgar diplomas y reconocimientos de estudios de conformidad con las disposiciones aplicables.
- 12.-Promover la realización de acciones para la protección de la salud en lo relativo a los padecimientos de la población.
- 13.-Prestar los demás servicios y realizar las actividades necesarias para el cumplimiento de su objetivo conforme a la ley y otras disposiciones legales aplicables.

b) Principal Actividad:

Prestar servicios de salud, atención médica en aspectos preventivos, curativos, quirúrgicos y de rehabilitación exclusivamente a la niñez y adolescencia oaxaqueña de acuerdo a lo establecido en el decreto número 234, de fecha treinta de diciembre de mil novecientos noventa y siete, publicado en el periódico oficial del gobierno del estado el día veinte de junio de mil novecientos noventa y ocho.

c) Ejercicio Fiscal:

En términos de lo dispuesto por el artículo 79 de la Ley de Impuesto Sobre la Renta, en el Título III “Del Régimen de las Personas Morales con Fines No lucrativas” indica que solo tendrán las obligaciones de retener y enterara el impuesto y exigir la documentación con todos los requisitos fiscales cuando hagan pagos a terceros y estén obligados a ello en términos de la ley.

d) Régimen Jurídico:

Se crea el Hospital de la niñez Oaxaqueña como un Organismo Descentralizado, con personalidad Jurídica y patrimonio propio.

El Hospital de la Niñez Oaxaqueña está regulado por:

- Constitución Política de los Estados Unidos Mexicanos.
- Constitución Política del Estado Libre y Soberano de Oaxaca.
- Ley Orgánica del Poder Ejecutivo del Estado.



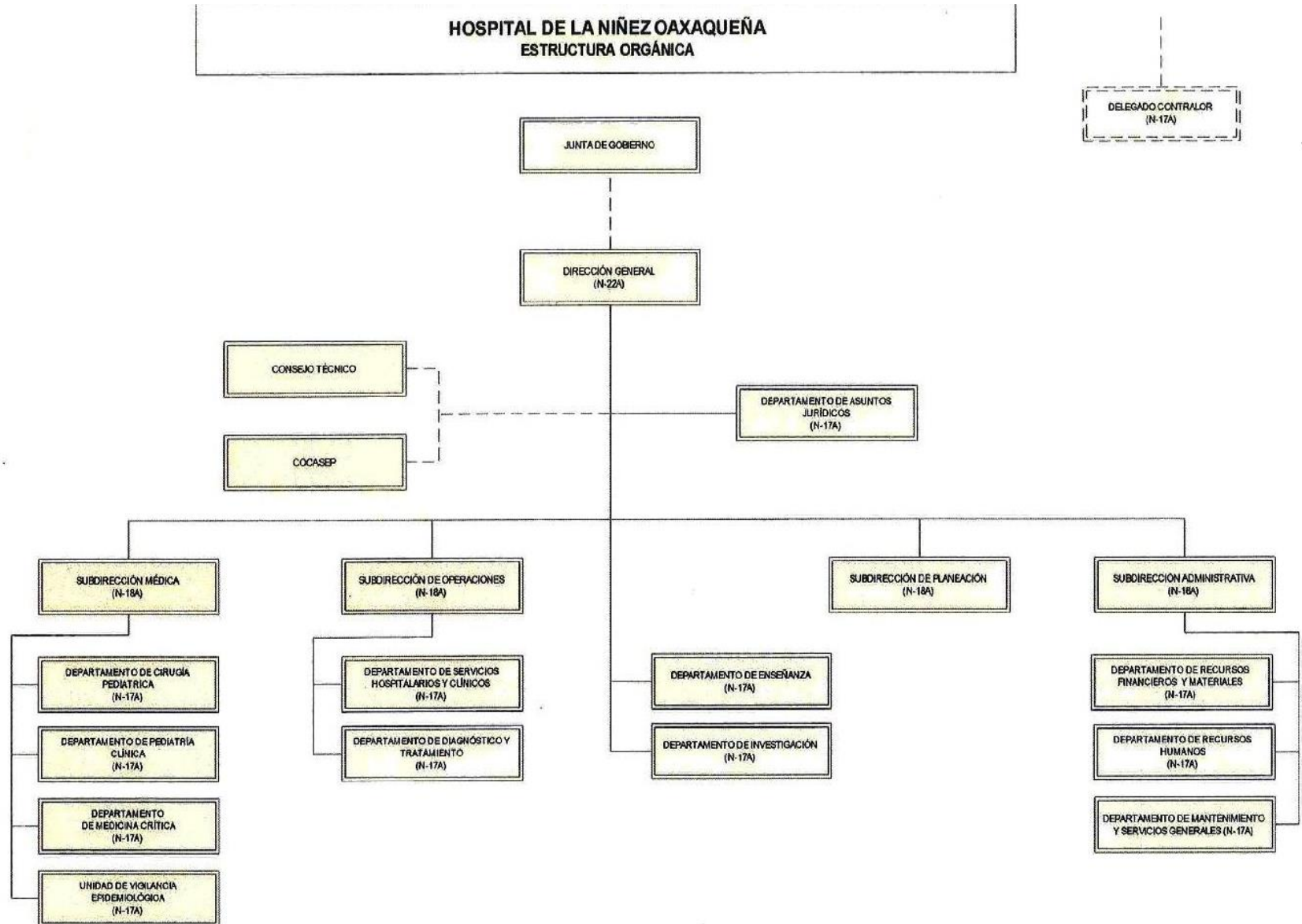
GOBIERNO DEL ESTADO
DE OAXACA



- Ley de Entidades Paraestatales del Estado de Oaxaca.
 - Decreto de Creación número 234.
 - Ley de Adquisiciones, arrendamiento y servicios del Estado de Oaxaca.
 - Ley de Responsabilidad de Servidores Públicos para el estado y Municipios de Oaxaca.
 - Reglamento para regular el uso de los bienes muebles de la Administración Pública Estatal.
 - Ley de Transparencia y Acceso a la información Pública para el Estado de Oaxaca.
 - Ley de Archivos del Estado de Oaxaca.
 - Ley de Protección de Datos personales del Estado de Oaxaca.
 - Ley General de Salud.
 - Ley Federal del Trabajo.
 - Reglamento Interno del Hospital de la Niñez Oaxaqueña.
 - Ley de Ingresos del Estado de Oaxaca.
 - Reglamento de la Ley General de Salud.
- e) Consideraciones fiscales del ente: revelar el tipo de contribuciones que esté obligado a pagar o retener.

El Hospital de la Niñez Oaxaqueña tiene las siguientes obligaciones:

- Presentar la declaración y pago provisional de Impuesto Sobre las retenciones de los trabajadores que reciben sueldos y salarios y trabajadores asimilados a salarios.
 - Presentar declaración y pago provisional mensual de Impuesto Sobre la Renta (ISR) por las retenciones realizadas por servicios profesionales
- f) Estructura organizacional básica:





5. Bases de preparación de los Estados Financieros.

- a) Si se ha observado la normatividad emitida por el CONAC y demás disposiciones legales aplicables.
- b) La normatividad aplicada para el reconocimiento, valuación y revelación de los diferentes rubros de la información financiera, así como las bases de medición utilizadas para la elaboración de los estados financieros; por ejemplo: costo histórico, valoración de realización, valor razonables, valor de recuperación o cualquier otro método empleado y los criterios de aplicación de los mismos.

Se aplicó durante el periodo del 01 de enero al 31 de marzo de 2018 y la Normatividad vigente para el reconocimiento, valuación y revelación de los diferentes rubros de la información financiera, así como las bases de medición: valor de realización, respetando en el total de las operaciones su costo histórico.

c) Postulados básicos.

Los emitidos por el CONAC:

- 1. Sustancia Económica
- 2. Entes Públicos
- 3. Existencia Permanente
- 4. Revelación Suficiente
- 5. Importancia Relativa
- 6. Registro e Integración Presupuestaria
- 7. Consolidación de Información financiera
- 8. Devengo Contable
- 9. Valuación
- 10. Dualidad Económica
- 11. Consistencia

d) Norma supletoria.

Las permitidas por la Normatividad del CONAC.

- e) Para las Entidades que por primera vez estén implementando el base devengado de acuerdo a la Ley de Contabilidad, deberán:
 - Revelar las nuevas políticas de reconocimiento:

De acuerdo a lo establecido por el CONAC.



GOBIERNO DEL ESTADO
DE OAXACA



INGRESOS.

Devengado.- Cuando exista jurídicamente el derecho al cobro.

Recaudado.- Cuando existe el cobro en efectivo o cualquier otro medio de pago

EGRESOS.

Comprometido.- Cuando se existe la aprobación por una autoridad competente de un acto administrativo, u otro instrumento jurídico que formaliza una relación jurídica con terceros para la adquisición de bienes y servicios.

Devengado.- Cuando se reconoce de una obligación de pago a favor de terceros por la recepción de conformidad de bienes, servicios contratados.

Ejercido.- Cuando se emite una cuenta por liquidar Certifica aprobada por la autoridad competente

Pagado.- Cuando se realiza la cancelación total o parcial de las obligaciones de pago.

-Revelar los cambios en las políticas, la clasificación y medición de las mismas, así como su impacto en la información financiera:

6. Políticas de Contabilidad Significativas:

NO APLICA.

7. Posición en Moneda Extranjera y Protección por riesgo Cambiario:

NO APLICA.

8. Reporte Analítico del Activo:

a) Vida útil o porcentajes de depreciación, deterioro o amortización utilizados en los diferentes tipos de activos:

Durante el periodo del 01 de enero al 31 de diciembre de 2017, se realizó la armonización contable, actualmente se está en espera de que la instancia correspondiente indique los procedimientos a realizar en cada uno de los rubros.

b) Cambios en el porcentaje de depreciación o valor residual de los activos:

NO APLICA.



- c) Importe de los gastos conceptualizados en el ejercicio, tanto financieros como de investigación y desarrollo:

NO APLICA.

- d) Riesgos por tipo de cambio o tipo de interés de las inversiones financieras:

NO APLICA.

- e) Valor activado en el ejercicio de los bienes construidos por la entidad:

Los bienes del Hospital de la Niñez Oaxaqueña, se reconocen dentro de su Activo No Circulante de su costo histórico, de conformidad con el artículo 29 de la Ley General de Contabilidad Gubernamental.

- f) Otras circunstancias de carácter significativo que afecten el activo, tales como bienes en garantía, señalados en embargos, litigios, títulos de inversiones, entregados en garantías, baja significativa del valor de inversiones financieras, etc.:

NO APLICA.

- g) Desmantelamiento de Activos, procedimientos, implicaciones, efectos contables:

NO APLICA.

- h) Administración de activos; planeación con el objetivo de que el ente los utilice de manera más efectiva:

Se utilizan los activos con la operación y mantenimiento óptimo. Adicionalmente, se deben incluir las explicaciones de las principales variaciones en el activo, en cuadros comparativos como sigue:

- a) Inversiones en valores:

NO APLICA.

- b) Patrimonio de Organismos descentralizados

NO APLICA.

- c) Inversiones en empresas de participación mayoritaria:

No se tiene inversión en este tipo de empresas.

- d) Inversiones en empresas de participación minoritaria:

NO APLICA.



GOBIERNO DEL ESTADO
DE OAXACA



9. Fideicomisos, Mandatos y Análogos.

NO APLICA.

10. Reporte de la Recaudación.

NO APLICA.

11. Información sobre la Deuda y el Reporte Analítico de la Deuda:

NO APLICA.

12. Calificaciones otorgadas:

NO APLICA.

13. Proceso de Mejora:

La Dirección general del Hospital de la Niñez de Oaxaqueña trabaja para mantener un sistema de control interno efectivo, sustentado en responsabilidad conjunta que facilite el logro de los objetivos propuestos y permitir en conjunto con todos los que laboran en él, un desempeño eficaz y eficiente. Es por ello que el 29 de Julio del 2014, se conformó el comité de control Interno (COCOI), se realizó la identificación de riesgos y se elaboró el programa de administración de riesgos con las siguientes acciones de mejora:

A.- Se difunde y mantiene códigos de ética en todos los servicios públicos.

B.- Se promueve altos estándares de ética e integridad y ejercicio de los valores institucionales por parte de todos los trabajadores.

C.- Se establece una cultura organizacional que enfatiza y demuestra en todo el personal la importación de los controles internos desde una visión preventiva más que correctiva.

D.- Se establecen controles internos a través de la supervisión; a través de un sistema de aprobaciones y autorizaciones; así como de un sistema de verificación y conciliación.

E.- Se vigila que las actividades que se ejecutan diariamente en todas las áreas del hospital estén de conformidad con las políticas y procedimientos establecidos.

F.- Se vigila que exista una segregación adecuada de tareas y que al personal no le sean asignadas responsabilidades contrapuestas o que generen conflicto de interés.

G.- Se identifican áreas de potencias conflictos de interés y se minimizan mediante controles apropiados, y son cuidadosamente monitoreadas u supervisadas.

H.- Se vigila que la información sea adecuada y comprensible sobre finanzas, operaciones y de normas y reglamentaciones, así como de información externa sobre eventos y condiciones relevantes para la toma de decisiones.

“Tercer Informe Trimestral Enero – Septiembre del Ejercicio 2018.”



GOBIERNO DEL ESTADO
DE OAXACA



I.- Se establecen y difunden programas de capacitación.

J.- Se monitorea continuamente la eficacia general de los controles internos para ayudar a lograr el objetivo de la organización.

14. Información por Segmentos:

NO APLICA.

15. Eventos Posteriores al Cierre:

NO APLICA.

16. Partes Relacionadas:

NO APLICA.

17. Responsabilidad sobre la presentación razonable de los Estados Financieros.



GOBIERNO DEL ESTADO
DE OAXACA


Oaxaca
JUNTOS CONSTRUIMOS EL CAMBIO





HNO
Hospital de la Niñez
Oaxaqueña

Estos Estados Financieros fueron autorizados para su emisión el día 12 del mes de octubre del 2018, por el Dr. Luis Aquino Santiago en su carácter de Director General del Hospital de la Niñez Oaxaqueña.

Bajo protesta de decir verdad declaro que los Estados Financieros y sus Notas, son razonablemente correctas y son responsabilidad del emisor.


L.C.P. SANDRA MARIA
MUÑOZ HERNANDEZ
JEFA DEL DEPTO. DE
RECURSOS
FINANCIEROS Y
MATERIALES


MTRO. FIDEL CABRERA
VELASQUEZ
SUBDIRECTOR
ADMINISTRATIVO



DR. LUIS AQUINO SANTIAGO
2016-2022
DIRECTOR GENERAL
HOSPITAL
DE LA NIÑEZ
OAXAQUEÑA



ESTADO ANALITICO DE INGRESOS PRESUPUESTARIOS

Rubro de Ingresos	Estimado	Ampliaciones y Reducciones	Modificado	Devengado	Recaudado	Diferencia
	(1)	(2)	(3=1+2)	(4)	(5)	(6=3-4)
Impuestos						
Contribuciones de Mejoras						
Derechos						
Productos						
Corriente						
Capital						
Aprovechamientos						
Corriente						
Capital						
Ingresos por Ventas de Bienes y Servicios						
Contribuciones no Comprendidas en las Fracciones de la Ley de Ingresos Causados en Ejercicios Fiscales Anteriores Pendientes de Liquidación o Pago						
Participaciones y Aportaciones						
Transferencias, Asignaciones, Subsidios y Otras Ayudas	22,569,033	66,871,802	89,440,835	48,219,716	18,905,722	41,221,119
Otros Ingresos						
TOTAL	22,569,033	66,871,802	89,440,835	48,219,716	18,905,722	41,221,119
				Ingresos excedentes		

Estado Analítico de Ingresos Por Fuente de Financiamiento	Estimado	Ampliaciones y Reducciones	Modificado	Devengado	Recaudado	Diferencia
	(1)	(2)	(3=1+2)	(4)	(5)	(6=3-4)
Ingresos del Gobierno	22,569,033	66,871,802	89,440,835	48,219,716	18,905,722	41,221,119
Impuestos						
Contribuciones de Mejoras						
Derechos						
Productos						
Corriente						
Capital						
Aprovechamientos						
Corriente						
Capital						
Contribuciones no Comprendidas en las Fracciones de la Ley de Ingresos Causados en Ejercicios Fiscales Anteriores Pendientes de Liquidación o Pago						
Participaciones y Aportaciones						
Transferencias, Asignaciones, Subsidios y Otras Ayudas	22,569,033	66,871,802	89,440,835	48,219,716	18,905,722	41,221,119
Otros Ingresos						
Ingresos de Organismos y Empresas						
Cuotas y Aportaciones de Seguridad Social						
Ingresos por Ventas de Bienes y Servicios						
Transferencias, Asignaciones, Subsidios y Otras Ayudas						
Ingresos derivados de financiamiento						
Ingresos derivados de financiamiento						
TOTAL	22,569,033	66,871,802	89,440,835	48,219,716	18,905,722	41,221,119
				Ingresos excedentes		

TERCER INFORME TRIMESTRAL ENERO-SEPTIEMBRE

ESTADO ANALITICO DEL EJERCICIO DEL PRESUPUESTO DE EGRESOS

CLASIFICACION POR OBJETO DEL GASTO (CAPITULO-CONCEPTO)



Cve	Concepto	Aprobado 1	Ampliaciones / Reducciones	Modificado 3 = (1+2)	Devengado 4	Pagado 5	Subejercicio 6 = (3-4)
523	HOSPITAL DE LA NIÑEZ OAXAQUEÑA						
4	TRANSFERENCIAS, ASIGNACIONES, SUBSIDIOS Y OTRAS AYUDAS	22,569,032.65	58,781,837.74	81,350,870.39	40,129,797.65	18,905,721.97	41,221,072.74
1	TRANSFERENCIAS INTERNAS Y ASIGNACIONES AL SECTOR PÚBLICO	22,569,032.65	58,781,837.74	81,350,870.39	40,129,797.65	18,905,721.97	41,221,072.74
6	INVERSIÓN PÚBLICA	0.00	8,089,964.10	8,089,964.10	8,089,918.78	0.00	45.32
1	OBRA PÚBLICA EN BIENES DE DOMINIO PÚBLICO	0.00	8,089,964.10	8,089,964.10	8,089,918.78	0.00	45.32
	TOTAL DEPENDENCIA / ENTIDAD	22,569,032.65	66,871,801.84	89,440,834.49	48,219,716.43	18,905,721.97	41,221,118.06

TERCER INFORME TRIMESTRAL ENERO-SEPTIEMBRE

ESTADO ANALITICO DEL EJERCICIO DEL PRESUPUESTO DE EGRESOS

CLASIFICACION ECONOMICA (POR TIPO DE GASTO)



Cve	Concepto	Aprobado 1	Ampliaciones / Reducciones	Modificado 3 = (1+2)	Devengado 4	Pagado 5	Subejercicio 6 = (3-4)
523	HOSPITAL DE LA NIÑEZ OAXAQUEÑA						
1	GASTO CORRIENTE	22,569,032.65	58,781,837.74	81,350,870.39	40,129,797.65	18,905,721.97	41,221,072.74
2	GASTO DE CAPITAL	0.00	8,089,964.10	8,089,964.10	8,089,918.78	0.00	45.32
	TOTAL DEPENDENCIA / ENTIDAD:	22,569,032.65	66,871,801.84	89,440,834.49	48,219,716.43	18,905,721.97	41,221,118.06

TERCER INFORME TRIMESTRAL ENERO-SEPTIEMBRE

ESTADO ANALITICO DEL EJERCICIO DEL PRESUPUESTO DE EGRESOS

CLASIFICACION ADMINISTRATIVA



Cve	Concepto	Aprobado 1	Ampliaciones / Reducciones	Modificado 3 = (1+2)	Devengado 4	Pagado Transferido 5	Subejercicio 6 = (3-4)
5	ORGANISMOS PÚBLICOS DESCENTRALIZADOS	22,569,032.65	66,871,801.84	89,440,834.49	48,219,716.43	18,905,721.97	41,221,118.06
23	HOSPITAL DE LA NIÑEZ OAXAQUEÑA	22,569,032.65	66,871,801.84	89,440,834.49	48,219,716.43	18,905,721.97	41,221,118.06
TOTAL DEL GASTO:		22,569,032.65	66,871,801.84	89,440,834.49	48,219,716.43	18,905,721.97	41,221,118.06

TERCER INFORME TRIMESTRAL ENERO-SEPTIEMBRE
ESTADO ANALITICO DEL EJERCICIO DEL PRESUPUESTO DE EGRESOS
CLASIFICACION FUNCIONAL (FINALIDAD Y FUNCION)



Cve	Concepto	Aprobado 1	Ampliaciones s/ Reducciones	Modificado 3 = (1+2)	Devengado 4	Pagado 5	Subejercicio 6 = (3-4)
523	HOSPITAL DE LA NIÑEZ OAXAQUEÑA						
2	DESARROLLO SOCIAL	22,569,032.65	66,871,801.84	89,440,834.49	48,219,716.43	18,905,721.97	41,221,118.06
3	SALUD	22,569,032.65	66,871,801.84	89,440,834.49	48,219,716.43	18,905,721.97	41,221,118.06
	TOTAL DEPENDENCIA / ENTIDAD	22,569,032.65	66,871,801.84	89,440,834.49	48,219,716.43	18,905,721.97	41,221,118.06



GOBIERNO DEL ESTADO
DE OAXACA

Oaxaca
JUNTOS CONSTRUIMOS EL CAMBIO



HNO
Hospital de la Niñez
Oaxaqueña

ENDEUDAMIENTO NETO
DEL 01 DE ENERO AL 30 DE SEPTIEMBRE DE 2018
(Pesos)

Identificación de Crédito o Instrumento	Contratación/Colocación	Amortización	Endeudamiento Neto
	A	B	C = A - B
Créditos Bancarios			
			0
			0
			0
			0
			0
			0
			0
			0
			0
			0
Total Créditos Bancarios	0	0	0
Otros Instrumentos de Deuda			
			0
			0
			0
			0
			0
			0
			0
			0
			0
Total Otros Instrumentos de Deuda	0	0	0
TOTAL	0	0	0

NO APLICA



INTERESES DE LA DEUDA DEL 01 DE ENERO AL 30 DE SEPTIEMBRE DE 2018 (Pesos)

Identificación de Crédito o Instrumento	Devengado	Pagado
Créditos Bancarios		
Total de intereses de Créditos Bancarios		0
Otros Instrumentos de Deuda		
Total de intereses de Otros Instrumentos de Deuda	0	0
TOTAL	0	0

NO APLICA



INDICADORES DE POSTURA FISCAL
DEL 01 DE ENERO AL 30 DE SEPTIEMBRE DE 2018
(Pesos)

Concepto	Estimado	Devengado	Pagado ³
I. Ingresos Presupuestarios (I=1+2)	0	0	0
1. Ingresos del Gobierno de la Entidad Federativa ¹			
2. Ingresos del Sector Paraestatal ¹			
II. Egresos Presupuestarios (II=3+4)	0	0	0
3. Egresos del Gobierno de la Entidad Federativa ²			
4. Egresos del Sector Paraestatal ²			
III. Balance Presupuestario (Superávit o Déficit) (III = I - II)	0	0	0

Concepto	Estimado	Devengado	Pagado ³
III. Balance Presupuestario (Superávit o Déficit)	0	0	0
IV. Intereses, Comisiones y Gastos de la Deuda			
V. Balance Primario (Superávit o Déficit) (V= III - IV)	0	0	0

Concepto	Estimado	Devengado	Pagado ³
A. Financiamiento			
B. Amortización de la deuda			
C. Endeudamiento ó desendeudamiento (C = A - B)	0	0	0

1. Los Ingresos que se presentan son los ingresos presupuestarios totales sin incluir los ingresos por financiamientos. Los Ingresos del Gobierno de la Entidad Federativa corresponden a los del Poder Ejecutivo, Legislativo Judicial y Autónomos.
2. Los egresos que se presentan son los egresos presupuestarios totales sin incluir los egresos por amortización. Los egresos del Gobierno de la Entidad Federativa corresponden a los del Poder Ejecutivo, Legislativo, Judicial y Órganos Autónomos.
3. Para Ingresos se reportan los ingresos recaudados; para egresos se reportan los egresos pagados.

TERCER INFORME TRIMESTRAL ENERO-SEPTIEMBRE
ESTADO ANALITICO DEL EJERCICIO DEL PRESUPUESTO DE EGRESOS
RESUMEN POR PROGRAMA PRESUPUESTARIO



Concepto	Aprobado 1	Ampliaciones / Reducciones	Modificado 3 = (1+2)	Devengado 4	Pagado 5	Subejercicio 6 = (3-4)
5 ORGANISMOS PÚBLICOS DESCENTRALIZADOS	22,569,032.65	66,871,801.84	89,440,834.49	48,219,716.43	18,905,721.97	41,221,118.06
23 HOSPITAL DE LA NIÑEZ OAXAQUEÑA	22,569,032.65	66,871,801.84	89,440,834.49	48,219,716.43	18,905,721.97	41,221,118.06
1 PROGRAMAS	22,569,032.65	66,871,801.84	89,440,834.49	48,219,716.43	18,905,721.97	41,221,118.06
2 DESEMPEÑO DE LAS FUNCIONES	22,569,032.65	66,871,801.84	89,440,834.49	48,219,716.43	18,905,721.97	41,221,118.06
TOTAL GENERAL	22,569,032.65	66,871,801.84	89,440,834.49	48,219,716.43	18,905,721.97	41,221,118.06

REPORTE DE AVANCE DE GESTION UR 523 - HOSPITAL DE LA NIÑEZ OAXAQUEÑA TERCER TRIMESTRE 2018



ALINEACION PED:

EJE: 01-OAXACA INCLUYENTE CON EL DESARROLLO SOCIAL

FIN:

MATRIZ DE INDICADORES PARA RESULTADOS:
GARANTIZAR EL ACCESO UNIVERSAL A LOS SERVICIOS DE SALUD DE MANERA EFECTIVA,
OPORTUNA Y CON CALIDAD, MEDIANTE EL ASEGURAMIENTO SOCIAL PUBLICO Y VOLUNTARIO DE
LA POBLACION OAXAQUEÑA, INCLUYENDO LA MEDICINA TRADICIONAL.

TEMA:

02-SALUD

OBJETIVO:

01-GARANTIZAR EL ACCESO UNIVERSAL A LOS SERVICIOS DE SALUD DE MANERA EFECTIVA, OPORTUNA Y CON CALIDAD, MEDIANTE EL ASEGURAMIENTO SOCIAL PUBLICO Y VOLUNTARIO DE LA POBLACION OAXAQUEÑA, INCLUYENDO LA MEDICINA TRADICIONAL.

PROPOSITO:

LA POBLACION OAXAQUEÑA TIENE ACCESO A SERVICIOS DE SALUD, OPORTUNOS, EFICACES Y DE CALIDAD.

ESTRATEGIA:

02 EFICIENTAR LOS SERVICIOS DE SALUD EN OAXACA PARA GARANTIZAR LA CALIDAD EN LA ATENCION.

COMPONENTE:

491-ACCIONES DE GESTION PARA LA ATENCION MEDICA REALIZADAS

LINEAS DE ACCION:

06-MEJORAR LAS COMPETENCIAS Y HABILIDADES GERENCIALES PARA LA ADMINISTRACION DEL SISTEMA DE SALUD.

ACTIVIDAD:

118B-GESTION ADMINISTRATIVA Y FINANCIERA

OBJETIVO INSTITUCIONAL:

CONTRIBUIR AL MEJORAMIENTO DE LAS CONDICIONES DE SALUD DE LA POBLACION INFANTIL Y ADOLESCENTE DEL ESTADO DE OAXACA, OTORGANDO SERVICIOS DE SALUD ESPECIALIZADOS, EFECTIVOS, OPORTUNOS Y DE CALIDAD

UE: 001-HOSPITAL DE LA NIÑEZ OAXAQUEÑA

PROGRAMA		SUBPROGRAMA		ESTRUCTURA PROGRAMATICA PRESUPUESTAL					ORBA/ACTIVIDAD	
159-ATENCION MEDICA		00-		PRESUPUESTO DE LA ACTIVIDAD					001-ACCIONES DE GESTION ADMINISTRATIVA	
				DATOS DEL INDICADOR						
				T1	T2	T3	T4	Acumulado	% de Devengado Acum. Vs. Modificado	
Aprobado	Ampliación	Reducción	Modificado	3,717,599.82	3,992,357.82	5,183,651.85	0.00	12,956,767.16	13.20	
4,229,862.00	35,198,986.70	170,325.89	39,258,322.81							
Nombre: PORCENTAJE DE GESTION ADMINISTRATIVA Y FINANCIERA REALIZADA										
Definición: MIDE EL PORCENTAJE DE GESTION ADMINISTRATIVA Y FINANCIERA, RESPECTO A LAS PROGRAMADAS										
Método de Cálculo: (GESTION ADMINISTRATIVA Y FINANCIERA REALIZADA/GESTION ADMINISTRATIVA Y FINANCIERA PROGRAMADAS)*100										
Tipo		Dimensión		Frecuencia de Medición		Unidad de Medida		Tipo de Valor		Sentido Esperado
GESTION		EFICACIA		TRIMESTRAL		PORCENTAJE		FLUJO		ASCENDENTE
MEDIOS DE VERIFICACION / FUENTE INFORMACION										
CEDULA DE REGISTRO. DEPARTAMENTO ADMINISTRATIVO DEL CONSEJO ESTATAL PARA LA PREVENCIÓN Y CONTROL DEL SIDA										
DATOS DE LA META										
Definición de la variable Meta: 1 - NUMERO DE GESTION ADMINISTRATIVA Y FINANCIERA										
Unidad de medida: 3 - PORCENTAJE										
LINEA BASE DE LA META DEL INDICADOR										
ANO				2017		VALOR		1,400.00		
AVANCE TRIMESTRAL										
PROGRAMADA		1er. TRIMESTRE		2o. TRIMESTRE		3er. TRIMESTRE		4o. TRIMESTRE		TOTAL ACUMULADO
ACTUALIZADA		350.00		350.00		350.00		350.00		1,400.00
ALCANZADA		350.00		350.00		350.00		350.00		1,050.00
PORCENTAJE ALCANZADO EN EL TRIMESTRE: 25.00 %										

JEFE ADMINISTRATIVO
M.A. FIDEL CABRERA VELASQUEZ
SUBDIRECTOR ADMINISTRATIVO



TITULAR DE LA DEPENDENCIA/ENTIDAD
DR. LUIS AQUINO SANTIAGO
DIRECTOR GENERAL

**REPORTE DE AVANCE DE GESTION
UR 523 - HOSPITAL DE LA NIÑEZ OAXAQUEÑA
TERCER TRIMESTRE 2018**



Gobierno del Estado

ESTRATEGIA: 02-EFICIENTAR LOS SERVICIOS DE SALUD EN OAXACA PARA GARANTIZAR LA CALIDAD EN LA ATENCIÓN.

COMPONENTE: 491-ACCIONES DE GESTION PARA LA ATENCION MEDICA REALIZADAS

LÍNEAS DE ACCIÓN: 02-ATENDER OPORTUNA E INTEGRALMENTE DE SALUD A LA POBLACIÓN QUE VIVE EN CONDICIONES DE VULNERABILIDAD Y EN POBREZA EXTREMA.

ACTIVIDAD: 1169-GESTION ADMINISTRATIVA Y FINANCIERA

UE: 001-HOSPITAL DE LA NIÑEZ OAXAQUEÑA

PROGRAMA	SUBPROGRAMA	PROYECTO	OBRA/ACTIVIDAD
159-ATENCIÓN MÉDICA	00--	000--	003-ACCIONES DE GESTION ADMINISTRATIVA Y FINANCIERA REFERENDO FPGC

PRESUPUESTO DE LA ACTIVIDAD		DATOS DEL INDICADOR				Acumulado	% de Devengado Acum. Vs. Modificado
Aprobado	Ampliación	Reducción	Modificado	T1	T2	T3	T4
0.00	15,526,226.49	0.00	15,526,226.49	0.00	0.00	4,166,982.47	0.00
						4,166,982.47	26.84

NOMBRE: PORCENTAJE DE GESTION ADMINISTRATIVA Y FINANCIERA REALIZADA							
DEFINICIÓN: MIDE EL PORCENTAJE DE GESTION ADMINISTRATIVA Y FINANCIERA REALIZADAGESTION ADMINISTRATIVA Y FINANCIERA PROGRAMADAS)*100							
Metodo de Cálculo:	TIP		Frecuencia de Medición		Unidad de Medida		Tipo de Valor
(GESTION ADMINISTRATIVA Y FINANCIERA REALIZADA/GESTION ADMINISTRATIVA Y FINANCIERA PROGRAMADAS)*100	TRIMESTRAL		TRIMESTRAL		PORCENTAJE		FLUJO
MEDIOS DE VERIFICACIÓN / FUENTE INFORMACIÓN							
GESTION				EFICACIA			


CEPUDA DE REGISTRO. DEPARTAMENTO ADMINISTRATIVO DEL CONSEJO ESTATAL PARA LA PREVENCIÓN Y CONTROL DEL SIDA
 DATOS DE LA META
 LAS CONDICIONES SOCIALES Y ECONOMICAS SE MANTIENEN ESTABLES EN EL ESTADO DE OAXACA

Definición de la variable Meta:		LÍNEA BASE DE LA META DEL INDICADOR	
1 - NUMERO DE GESTION ADMINISTRATIVA Y FINANCIERA		VALOR	
Unidad de medida:		1.00	
3 - PORCENTAJE		0	

AÑO	AVANCE TRIMESTRAL				TOTAL ACUMULADO	SENTIDO ESPERADO
	1er. TRIMESTRE	2o. TRIMESTRE	3er. TRIMESTRE	4o. TRIMESTRE		
PROGRAMADA	0.00	1.00	0.00	0.00	1.00	ASCENDENTE
ACTUALIZADA	0.00	1.00	0.00	0.00	1.00	
ALCANZADA	0.00	1.00	0.00	0.00	1.00	

PORCENTAJE ALCANZADO EN EL TRIMESTRE: 0.00 %

JEFE ADMINISTRATIVO
 M.A. FIDEL CABRERA VELASQUEZ
 SUBDIRECTOR ADMINISTRATIVO



TITULAR DE LA DEPENDENCIA/ENTIDAD
 DR. LUIS AQUINO SANTIAGO
 DIRECTOR GENERAL


**REPORTE DE AVANCE DE GESTION
UR 523 - HOSPITAL DE LA NIÑEZ OAXAQUEÑA
TERCER TRIMESTRE 2018**



ESTRATEGIA: 01-INCREMENTAR LA COBERTURA DE LOS SERVICIOS DE SALUD DE LA POBLACION DEL ESTADO, A TRAVES DE ACCIONES DE AFILIACION Y REAFILIACION EN TODOS LOS REGIMENES, PRIORITARIAMENTE A LA POBLACION SIN DERECHO A BIENEFICIO.
 LINEAS DE ACCION: 06-GARANTIZAR LA CONTINUIDAD EN LA ATENCION DE SERVICIOS DE SALUD A LA PERSONA.
 UE: 001-HOSPITAL DE LA NIÑEZ OAXAQUEÑA
 COMPONENTE: 339-ATENCION MEDICA DE SEGUNDO NIVEL.
 ACTIVIDAD: 905-ATENCION MEDICA DE SEGUNDO NIVEL OTORGADA

PROGRAMA		SUBPROGRAMA		PRESUPUESTO DE LA ACTIVIDAD				OBRA/ACTIVIDAD	
159-ATENCIÓN MÉDICA		02-ATENCIÓN MÉDICA DE SEGUNDO NIVEL		T1	T2	T3	T4	001-ATENCIÓN MÉDICA ESPECIALIZADA	
Aprobado	Ampliación	Reducción	Modificado	1,405,303.40	4,861,428.65	16,802,473.64	0.00	23,129,981.33	% de Devengado Acum. Vs. Modificado
25,112,395.12	29,673,801.79	26,260,574.10	28,525,622.81						58.90
DATOS DEL INDICADOR									
Nombre :		PORCENTAJE DE OCUPACION HOSPITALARIA							
Definición :		PORCENTAJE DE OCUPACION HOSPITALARIA							
Método de Cálculo :		(TOTAL DE DIAS PACIENTE / TOTAL DE DIAS CAMA) *100							
Tipo		Dimensión		Frecuencia de Medición		Unidad de Medida		Tipo de Valor	
GESTIÓN		EFICACIA		TRIMESTRAL		PORCENTAJE		FLUJO	
MEDIOS DE VERIFICACIÓN / FUENTE INFORMACION									
plataforma.salud.informacion.sis2									
DATOS DE LA META									
Definición de la variable Meta:		1 - NÚMERO DE ATENCIÓN MÉDICA DE SEGUNDO NIVEL							
Unidad de medida:		3 - PORCENTAJE							
LÍNEA BASE DE LA META DEL INDICADOR									
AÑO		2017		VALOR		109,500.00			
AVANCE TRIMESTRAL									
PROGRAMADA		1er. TRIMESTRE		2o. TRIMESTRE		3er. TRIMESTRE		4o. TRIMESTRE	
ACTUALIZADA		27,375.00		27,375.00		27,375.00		27,375.00	
ALCANZADA		27,375.00		27,386.00		27,317.00		82,138.00	
		16,155.00		20,581.00		23,122.00		59,858.00	
PORCENTAJE ALCANZADO EN EL TRIMESTRE: 2.11 %									

JEFE ADMINISTRATIVO
M.A. FIDEL CABRERA VELASQUEZ
SUBDIRECTOR ADMINISTRATIVO



TITULAR DE LA DEPENDENCIA/ENTIDAD
DR. LUIS AQUINO SANTIAGO
DIRECTOR GENERAL

**REPORTE DE AVANCE DE GESTION
UR 523 - HOSPITAL DE LA NIÑEZ OAXAQUEÑA
TERCER TRIMESTRE 2018**



ESTRATEGIA: 02-FORTALECER LOS SERVICIOS DE SALUD EN OAXACA PARA GARANTIZAR LA CALIDAD EN LA ATENCION.

COMPONENTE: 794-ACCION DE FORTALECIMIENTO PARA LA ACREDITACION DE UNIDADES MEDICAS


LINEAS DE ACCION: 04-FORTALECER LA ACREDITACION DE LAS UNIDADES MEDICAS DE LOS TRES NIVELES DE ATENCION, E INCORPORAR A LAS UNIDADES HOSPITALARIAS DE LOS SSO AL SEGURO MEDICO SIGLO XXI Y AL FONDO DE PROTECCION CONTRA GASTOS CATASTRÓFICOS.

ACTIVIDAD: 998-FORTALECIMIENTO A LA OPERACION DE LAS UNIDADES MEDICAS PARA LA ATENCION DE SERVICIOS DE SALUD EN EL SEGUNDO NIVEL

UE: 001-HOSPITAL DE LA NIÑEZ OAXAQUEÑA

PROGRAMA		SUBPROGRAMA		ESTRUCTURA PROGRAMATICA PRESUPUESTAL				PROYECTO		OBRAS/ACTIVIDAD	
159-ATENCION MEDICA		07-FORTALECIMIENTO PARA LA ACREDITACION DE UNIDADES MEDICAS		PRESUPUESTO DE LA ACTIVIDAD				001-FORTALECIMIENTO DE LA INFRAESTRUCTURA FISICA DEL HOSPITAL DE LA NIÑEZ OAXAQUEÑA PARA EL PROCESO DE ACREDITACION Y RE-ACREDITACION 2018		001-MEJORAMIENTO DE LA INFRAESTRUCTURA FISICA DEL HOSPITAL DE LA NIÑEZ OAXAQUEÑA	
				DATOS DEL INDICADOR							
				T1	T2	T3	T4	Acumulado	% de Devengado Acum. Vs. Modificado		
Aprobado	Ampliación	Reducción	Modificado	0.00	0.00	4,999,954.68	0.00	4,999,954.68	50.00		
0.00	10,000,000.00	0.00	10,000,000.00								
Nombre : PORCENTAJE DE EQUIPOS Y MATERIALES ADQUIRIDOS PARA EL FORTALECIMIENTO DE ACREDITACION											
Definición : MIDE EL PORCENTAJE DE EQUIPOS Y MATERIALES ADQUIRIDOS PARA EL FORTALECIMIENTO DE ACREDITACION, CON RESPECTO A LO PROGRAMADO											
Método de Cálculo : (NÚMERO EQUIPOS Y MATERIALES ADQUIRIDOS PARA EL FORTALECIMIENTO DE ACREDITACION/NÚMERO DE EQUIPO PROGRAMADO A COMPRAR)*100											
Tipo		Dimensión		Frecuencia de Medición		Unidad de Medida		Tipo de Valor		Sentido Esperado	
GESTIÓN		EFICACIA		TRIMESTRAL		PORCENTAJE		ACUMULADO		ASCENDENTE	
MEDIOS DE VERIFICACIÓN / FUENTE INFORMACIÓN											
Sistema de Gestión Financiera SIGEFI Dirección de Financiamiento y Administración del REPSSEO											
DATOS DE LA META											
Definición de la variable Meta: 1 - NÚMERO DE EQUIPOS Y MATERIALES ADQUIRIDOS PARA EL FORTALECIMIENTO DE ACREDITACION											
Unidad de medida: 3 - PORCENTAJE											
LINEA BASE DE LA META DEL INDICADOR				VALOR							
AÑO				2018							
AVANCE TRIMESTRAL				13.00							
		1er. TRIMESTRE		2o. TRIMESTRE		3er. TRIMESTRE		4o. TRIMESTRE		TOTAL ACUMULADO	
PROGRAMADA		0.00		0.00		7.00		6.00		13.00	
ACTUALIZADA		0.00		0.00		7.00		7.00		7.00	
ALCANZADA		0.00		0.00		7.00		0.00		7.00	
PORCENTAJE ALCANZADO EN EL TRIMESTRE:										53.85 %	

JEFE ADMINISTRATIVO
M.A. FIDEL CABRERA VELASQUEZ
SUBDIRECTOR ADMINISTRATIVO



TITULAR DE LA DEPENDENCIA/ENTIDAD
DR. LUIS AQUINO SANTIAGO
DIRECTOR GENERAL

REPORTE DE AVANCE DE GESTION UR 523 - HOSPITAL DE LA NIÑEZ OAXAQUEÑA TERCER TRIMESTRE 2018



Gobierno del Estado

ESTRATEGIA: 02-FORTALECER LOS SERVICIOS DE SALUD EN OAXACA PARA GARANTIZAR LA CALIDAD EN LA ATENCION.
 LINEAS DE ACCION: 01-FORTALECER LA ACREDITACION DE LAS UNIDADES MEDICAS DE LOS TRES NIVELES DE ATENCION, E INCORPORAR A LAS UNIDADES HOSPITALARIAS DE LOS SSO AL SEGURO MEDICO SIGLO XXI Y AL FONDO DE PROTECCION CONTRA GASTOS CATASTRÓFICOS.
 UE: 001-HOSPITAL DE LA NIÑEZ OAXAQUEÑA

PROGRAMA	SUBPROGRAMA		PROYECTO				OBRA/ACTIVIDAD
159-ATENCIÓN MÉDICA	07-FORTALECIMIENTO PARA LA ACREDITACIÓN DE UNIDADES MÉDICAS		002-FORTALECIMIENTO DEL EQUIPO MÉDICO DEL HOSPITAL DE LA NIÑEZ OAXAQUEÑA				001-EQUIPAMIENTO DEL HOSPITAL DE LA NIÑEZ OAXAQUEÑA

Aprobado	Ampliación	Reducción	Modificado	PRESUPUESTO DE LA ACTIVIDAD				Acumulado	% de Devengado Acum. Vs. Modificado
				T1	T2	T3	T4		
0.00	10,000,000.00	0.00	10,000,000.00	0.00	0.00	3,089,964.10	0.00	3,089,964.10	30.90

DATOS DEL INDICADOR

Nombre :	PORCENTAJE DE EQUIPOS Y MATERIALES ADQUIRIDOS PARA EL FORTALECIMIENTO DE ACREDITACIÓN							
Definición :	MIDE EL PORCENTAJE DE EQUIPOS Y MATERIALES ADQUIRIDOS PARA EL FORTALECIMIENTO DE ACREDITACIÓN, CON RESPECTO A LO PROGRAMADO							
Método de Cálculo :	(NUMERO EQUIPOS Y MATERIALES ADQUIRIDOS PARA EL FORTALECIMIENTO DE ACREDITACIÓN/NUMERO DE EQUIPO PROGRAMADO A COMPRAR)*100							
Tipo	Dimensión	Frecuencia de Medición	Unidad de Medida	Tipo de Valor	Sentido Esperado		Sentido Esperado	
GESTIÓN	EFICACIA	TRIMESTRAL	PORCENTAJE	ACUMULADO	ASCENDENTE		ASCENDENTE	

DATOS DE LA META


Definición de la variable Meta:	1 - NUMERO DE EQUIPOS Y MATERIALES ADQUIRIDOS PARA EL FORTALECIMIENTO DE ACREDITACIÓN								
Unidad de medida:	3 - PORCENTAJE								
LINEA BASE DE LA META DEL INDICADOR				VALOR				10.00	

AVANCE TRIMESTRAL

AÑO	2018				TOTAL ACUMULADO
	1er. TRIMESTRE	2o. TRIMESTRE	3er. TRIMESTRE	4o. TRIMESTRE	
PROGRAMADA	0.00	0.00	8.00	2.00	10.00
ACTUALIZADA	0.00	0.00	8.00	0.00	8.00
ALCANZADA	0.00	0.00	7.00	0.00	7.00

PORCENTAJE ALCANZADO EN EL TRIMESTRE: 70.00 %

JEFE ADMINISTRATIVO
M.A. FIDEL CABRERA VELASQUEZ
SUBDIRECTOR ADMINISTRATIVO



TITULAR DE LA DEPENDENCIA/ENTIDAD
DR. LUIS AQUINO SANTIAGO
DIRECTOR GENERAL



GOBIERNO DEL ESTADO
DE OAXACA

Oaxaca
JUNTOS CONSTRUIMOS EL CAMBIO



HNO
Hospital de la Niñez
Oaxaqueña

INDICADORES DE RESULTADOS

HOSPITAL DE LA NIÑEZ OAXAQUEÑA

En nuestro indicador de consultas médicas especializadas y de segundo nivel, se obtuvo un logro de 23,122 consultas al término del trimestre, de un total de 27,377 proyectadas en ese periodo.

Al hospital ingresaron 2,056 y egresaron 1,668 pacientes, la diferencia podemos conceptualizarla como los egresos internos que no son registrados en el sistema.

Nuestra cobertura de atención de primera vez fue de 977 con un total de consultas de 4,601; de estas consultas otras unidades médicas refirieron al hospital 408.

Se realizaron 736 consultas de urgencia, las urgencias pediátricas que puede presentar un niño requieren atención inmediata y de alta calidad.

Se realizaron 435 cirugías y 176 estudios de laboratorio de patología. Se realizaron 325 estudios confirmados de Tamiz Neonatal el cual es una prueba que se realiza a los recién nacidos para detectar posibles alteraciones en el metabolismo y diversas enfermedades congénitas antes de que se manifiesten. Su objetivo es tratarlas oportunamente y evitar complicaciones o consecuencias severas.

La pérdida de audición en el niño tiene como consecuencia una falta de habilidad en la adquisición del habla, trastornos de la voz y alteraciones en el uso del lenguaje, lo que conlleva un retraso en el aprendizaje y una repercusión psicológica, tanto en su carácter como en su comportamiento, que dependen de la intensidad y del grado de afección de la vía auditiva. En Hospital de la Niñez Oaxaqueña se realizaron 19 TAN con sospecha de hipoacusia.

Se realizaron 4,653 estudios de imagenología, para la investigación y aplicación de radiaciones ionizantes y radiaciones no ionizantes para obtener imágenes diagnósticas y ser aplicadas terapéuticamente.

Un programa de rehabilitación es parte importante del tratamiento de los niños para mejorar, en lo posible, su funcionalidad, independencia y calidad de vida; en el tercer trimestre se llevaron a cabo 1,519 rehabilitaciones y de lenguaje 116.

Se proporcionaron un total de 1,161 quimioterapias. El cáncer infantil es una realidad nueva y dolorosa que puede afectar a niños de cualquier edad, sexo o condición social.



INDICADORES DE RESULTADOS

GOBIERNO DEL ESTADO
DE OAXACA

ACTIVIDADES DE GESTION ADMINISTRATIVA Y FINANCIERA. Se realizaron 350 actividades de gestión y financiera durante el tercer trimestre. La meta es de 1,400 anual. No se registró avance para las acciones de gestión administrativa y financiera refrendo FPGC, debido a que fue solventada en el segundo cuatrimestre del año.

Asimismo, se gestionaron recursos por 21 MDP en 2 proyecto por una cantidad de 10 Millones de pesos cada uno, y el millón restante será gestionado ante la Secretaría de Finanzas para la adjudicación directa de equipos de cómputo y medicamentos.

Los proyectos son los siguientes:

001.- EQUIPAMIENTO DEL HOSPITAL DE LA NIÑEZ OAXAQUEÑA. El avance en la meta fue de 7 áreas fortalecidas con equipo médico de las 8 proyectadas a este trimestre.

001.- MEJORAMIENTO DE LA INFRAESTRUCTURA FÍSICA DEL HOSPITAL DE LA NIÑEZ OAXAQUEÑA. Se logró la meta al 100%, de 7 áreas hospitalarias mejoradas en su infraestructura, debido a los daños generados ocasionados por el sismo del mes de septiembre de 2017.



GOBIERNO DEL ESTADO
DE OAXACA



HNO
Hospital de la Niñez
Oaxaqueña

PROGRAMAS Y PROYECTOS DE INVERSIÓN

HOSPITAL DE LA NIÑEZ OAXAQUEÑA

Dependencia: Hospital de la Niñez Oaxaqueña

Publicado: POE 20-12-2017

Reasignación Presupuestal: 21 MDP.

Número de beneficiarios: Aproximadamente a 777,294 masculinos y 760,160 femeninos, dando un total de 1,537,454 menores de 17 años carentes de seguridad social.

Decreto: Presupuesto de Egresos del Estado de Oaxaca para el ejercicio fiscal 2018.

El Poder Ejecutivo por conducto de la Secretaría de Finanzas envió al Congreso del Estado las asignaciones respectivas que conformaron el Presupuesto aprobado para el ejercicio 2018, el cual fue publicado en el periódico Oficial del Estado el 20 de diciembre de 2017.

El Hospital de la Niñez Oaxaqueña se vio favorecido con 21 millones de pesos; para su adjudicación, presentó ante la Secretaría de Finanzas dos proyectos de inversión pública:

Folio: 1412: “Fortalecimiento de la Infraestructura Física del Hospital de la Niñez Oaxaqueña para el proceso de Acreditación y Re-acreditación 2018”

Folio: 1520: “Fortalecimiento del Equipamiento Médico del Hospital de la Niñez Oaxaqueña”.

Cada proyecto por una cantidad de 10 Millones de pesos, mientras que el millón restante será gestionado ante la Secretaría de Finanzas para la adjudicación directa de equipos de cómputo y medicamentos.

Los proyectos antes mencionados fueron capturados en el Sistema Electrónico de Inversión, después fueron valorados por el Departamento de Planeación de los Sectores de Infraestructura, Justicia, Seguridad y Gobernabilidad adscrito a la Subsecretaría de Planeación e Inversión Pública de Estado de Oaxaca. Posteriormente, el 18 de julio del presente año fueron ingresados al Banco de Proyectos de Inversión Pública para la exploración de la fuente de financiamiento.



GOBIERNO DEL ESTADO
DE OAXACA

Oaxaca
JUNTOS CONSTRUIMOS EL CAMBIO



HNO
Hospital de la Niñez
Oaxaqueña

PROGRAMAS Y PROYECTOS DE INVERSIÓN

Con el recurso obtenido se ha iniciado el fortalecimiento del Hospital en su generalidad, a fin de estar en condiciones de solventar los procesos de Acreditación y Re-acreditación, el cual se llevará a efecto por la Dirección General de Calidad y Educación en Salud en el mes de octubre del presente año; así también, se espera contar con lo mínimo indispensable en las condiciones de estructura, procesos y resultados para la oferta de servicios seguros y de calidad a nuestra población usuaria.

Los avances en los beneficios de dichos proyectos se detallan a continuación para el tercer trimestre del ejercicio 2018.

001.- EQUIPAMIENTO DEL HOSPITAL DE LA NIÑEZ OAXAQUEÑA. El avance en la meta fue de 7 áreas fortalecidas con equipo médico de las 8 proyectadas a este trimestre.

001.- MEJORAMIENTO DE LA INFRAESTRUCTURA FÍSICA DEL HOSPITAL DE LA NIÑEZ OAXAQUEÑA. Se logró la meta al 100%, de 7 áreas hospitalarias mejoradas en su infraestructura, debido a los daños generados ocasionados por el sismo del mes de septiembre de 2017.



GOBIERNO DEL ESTADO
DE OAXACA



RELACION DE BIENES INMUEBLES QUE COMPONEN EL PATRIMONIO
DEL 01 DE ENERO AL 30 DE SEPTIEMBRE DE 2018
(Pesos)

CUENTA	DESCRIPCIÓN DEL BIEN	Saldo Final
12310	TERRENOS	6,848,180
12330	EDIFICIOS NO RESIDENCIALES	19,439,934
12351	EDIFICACIÓN HABITACIONAL	4,999,955
12352	EDIFICACIÓN NO HABITACIONAL EN PROCESO	
12353	CONSTRUCCIÓN DE OBRAS PARA EL ABASTECIMIENTO DE AGUA, PETRÓLEO, GAS, ELECTRICIDAD Y TELECOMUNICACION	
12354	DIVISIÓN DE TERRENOS Y CONSTRUCCIÓN DE OBRAS DE URBANIZACIÓN EN PROCESO	
12355	CONSTRUCCIÓN DE VÍAS DE COMUNICACIÓN EN PROCESO	
12356	OTRAS CONSTRUCCIONES DE INGENIERÍA CIVIL U OBRA PESADA EN PROCESO	3,089,964
12357	INSTALACIONES Y EQUIPAMIENTO EN CONSTRUCCIONES EN PROCESO	
12359	TRABAJOS DE ACABADOS EN EDIFICACIONES Y OTROS TRABAJOS ESPECIALIZADOS EN PROCESO	
12361	EDIFICACIÓN HABITACIONAL EN PROCESO	
12362	EDIFICACIÓN NO HABITACIONAL EN PROCESO	
12363	CONSTRUCCIÓN DE OBRAS PARA EL ABASTECIMIENTO DE AGUA, PETRÓLEO, GAS, ELECTRICIDAD Y TELECOMUNICACION	
12364	DIVISIÓN DE TERRENOS Y CONSTRUCCIÓN DE OBRAS DE URBANIZACIÓN	
12365	CONSTRUCCIÓN DE VÍAS DE COMUNICACIÓN EN PROCESO	
12366	OTRAS CONSTRUCCIONES DE INGENIERÍA CIVIL U OBRA PESADA EN PROCESO	
12367	INSTALACIONES Y EQUIPAMIENTO EN CONSTRUCCIONES EN PROCESO	
12369	TRABAJOS DE ACABADOS EN EDIFICACIONES Y OTROS TRABAJOS ESPECIALIZADOS EN PROCESO	
12390	OTROS BIENES INMUEBLES	
	SUMA TOTAL:	34,378,033



GOBIERNO DEL ESTADO
DE OAXACA



RELACION DE BIENES MUEBLES QUE COMPONEN EL PATRIMONIO
DEL 01 DE ENERO AL 30 DE SEPTIEMBRE DE 2018
(Pesos)

CUENTA	DESCRIPCIÓN DEL BIEN	Saldo Final
12411	MUEBLES DE OFICINA Y ESTANTERÍA	363,181
12412	MUEBLES, EXCEPTO DE OFICINA Y ESTANTERÍA	
12413	EQUIPO DE CÓMPUTO Y DE TECNOLOGÍAS DE LA INFORMACIÓN	1,630,652
12419	OTROS MOBILIARIOS Y EQUIPOS DE ADMINISTRACIÓN	
12421	EQUIPOS Y APARATOS AUDIOVISUALES	155,687
12422	APARATOS DEPORTIVOS	
12423	CÁMARAS FOTOGRÁFICAS Y DE VIDEO	
12429	OTRO MOBILIARIO Y EQUIPO EDUCACIONAL Y RECREATIVO	
12431	EQUIPO MÉDICO Y DE LABORATORIO	14,111,697
12432	INSTRUMENTAL MÉDICO Y DE LABORATORIO	6,737,152
12441	AUTOMÓVILES Y CAMIONES	2,285,940
12443	EQUIPO AEROESPACIAL	
12445	EMBARCACIONES	
12449	OTROS EQUIPOS DE TRANSPORTE	
12450	EQUIPO DE DEFENSA Y SEGURIDAD	
12461	MAQUINARIA Y EQUIPO AGROPECUARIO	
12462	MAQUINARIA Y EQUIPO INDUSTRIAL	129,767
12463	MAQUINARIA Y EQUIPO DE CONSTRUCCIÓN	
12464	SISTEMAS DE AIRE ACONDICIONADO, CALEFACCIÓN Y DE REFRIGERACIÓN INDUSTRIAL Y COMERCIAL	
12465	EQUIPO DE COMUNICACIÓN Y TELECOMUNICACIÓN	81,362
12466	EQUIPOS DE GENERACIÓN ELÉCTRICA, APARATOS Y ACCESORIOS ELÉCTRICOS	
12467	HERRAMIENTAS Y MÁQUINAS-HERRAMIENTA	2,547,275
12469	OTROS EQUIPOS	367,673
12471	BIENES ARTÍSTICOS, CULTURALES Y CIENTÍFICOS	
12483	AVES	
12484	OVINOS Y CAPRINOS	
12486	EQUINOS	
12487	ESPECIES MENORES Y DE ZOOLOGICO	
12488	ÁRBOLES Y PLANTAS	
12489	OTROS ACTIVOS BIOLÓGICOS	
	SUMA TOTAL:	28,410,386



RELACION DE CUENTAS BANCARIAS PRODUCTIVAS ESPECIFICAS
DEL 01 DE ENERO AL 30 DE SEPTIEMBRE DE 2018

FONDO, PROGRAMA O CONVENIO	DATOS DE LA CUENTA BANCARIA	
	INSTITUCION BANCARIA	NUMERO DE CUENTA
FPC GTOS. CATASTRÓFICOS 2012.	BANAMEX	70028246070
C.D.I.	BANAMEX	70086939345
SEGURO POPULAR 2012.	BBVA BANCOMER	156483720
SMNG SIGLO XXI 2015.	BBVA BANCOMER	198177775
FPC GTOS. CATASTRÓFICOS 2015.	BBVA BANCOMER	198956316
SMNG SIGLO XXI 2014.	BBVA BANCOMER	102184923
SMNG SIGLO XXI 2015.	BBVA BANCOMER	102194910
FPC GTOS. CATASTRÓFICOS 2014.	BBVA BANCOMER	102194503
FPC GTOS. CATASTRÓFICOS 2015.	BBVA BANCOMER	102196085
SMNG SIGLO XXI 2009.	BBVA BANCOMER	103113949
SMNG SIGLO XXI 2012.	BBVA BANCOMER	103114155
SMNG SIGLO XXI 2012 (2011).	BBVA BANCOMER	103114090
FPC GTOS. CATASTRÓFICOS 2012.	BBVA BANCOMER	103114244
FPC GTOS. CATASTRÓFICOS 2013.	BBVA BANCOMER	103114325
FPC GTOS. CATASTRÓFICOS 2009.	BBVA BANCOMER	104493001
FPC GTOS. CATASTRÓFICOS 2010.	BBVA BANCOMER	106472664
FPC GTOS. CATASTRÓFICOS 2016.	BBVA BANCOMER	106736858
SMNG SIGLO XXI 2016.	BBVA BANCOMER	106736963
SMNG SIGLO XXI 2017.	BBVA BANCOMER	110800678
FPC GTOS. CATASTRÓFICOS 2017.	BBVA BANCOMER	110800643
FPC GTOS. CATASTRÓFICOS 2018. (2017)	BBVA BANCOMER	111321765
FPC GTOS. CATASTRÓFICOS 2014.	BANORTE	0231607953
SMNG SIGLO XXI 2014.	BANORTE	0232729450
PROY. 141 PATOL. SMNG SIGLO XXI 2013.	BANORTE	0867192550
FPC GTOS. CATASTRÓFICOS 2013.	BANORTE	0867192269



GOBIERNO DEL ESTADO
DE OAXACA



RELACION DE ESQUEMAS BURSATILES Y COBERTURAS FINANCIERAS

NO APLICA

HOSPITAL DE LA NIÑEZ OAXAQUEÑA
Estado de Situación Financiera Detallado - LDF
Al 30 de septiembre de 2018 y al 30 de septiembre de 2017
(PESOS)

Concepto	30 de septiembre de 2018	30 de septiembre de 2017	Concepto	30 de septiembre de 2018	30 de septiembre de 2017
ACTIVO			PASIVO		
Activo Circulante			Pasivo Circulante		
Efectivo y Equivalentes	51,455,529	12,587,799	Cuentas por Pagar a Corto Plazo	75,184,479	58,002,030
Efectivo			Servicios Personales por Pagar a Corto Plazo	0	0
Bancos/Tesorería	51,455,529	12,587,799	Proveedores por Pagar a Corto Plazo	75,184,479	58,002,030
Bancos/Dependencias y Otros			Contratistas por Obras Públicas por Pagar a Corto Plazo	0	0
Inversiones Temporales (hasta 3 meses)			Participaciones y Aportaciones por Pagar a Corto Plazo	0	0
Fondos con Afectación Específica			Transferencias Otorgadas por Pagar a Corto Plazo	0	0
Depósitos de Fondos de Terceros en Garantía y/o Administración			Intereses, Comisiones y Otros Gastos de la Deuda Pública por Pagar a Corto Plazo	0	0
Otros Efectivos y Equivalentes			Retenciones y Contribuciones por Pagar a Corto Plazo	0	0
Derechos a Recibir Efectivo o Equivalentes	80,794,948	74,630,233	Devoluciones de la Ley de Ingresos por Pagar a Corto Plazo	0	0
Inversiones Financieras de Corto Plazo			Otras Cuentas por Pagar a Corto Plazo	0	0
Cuentas por Cobrar a Corto Plazo	80,794,948	74,630,233	Documentos por Pagar a Corto Plazo	0	0
Deudores Diversos por Cobrar a Corto Plazo			Documentos Comerciales por Pagar a Corto Plazo	0	0
Ingresos por Recuperar a Corto Plazo			Documentos con Contratistas por Obras Públicas por Pagar a Corto Plazo	0	0
Deudores por Anticipos de la Tesorería a Corto Plazo			Otros Documentos por Pagar a Corto Plazo	0	0
Préstamos Otorgados a Corto Plazo			Porción a Corto Plazo de la Deuda Pública a Largo Plazo	0	0
Otros Derechos a Recibir Efectivo o Equivalentes a Corto Plazo			Porción a Corto Plazo de la Deuda Pública	0	0
Derechos a Recibir Bienes o Servicios	0	0	Porción a Corto Plazo de Largo Plazo de Arrendamiento Financiero	0	0
Anticipo a Proveedores por Adquisición de Bienes y Prestación de Servicios a Corto Plazo			Títulos y Valores a Corto Plazo	0	0
Anticipo a Proveedores por Adquisición de Bienes Inmuebles y Muebles a Corto Plazo			Pasivos Diferidos a Corto Plazo	0	0
Anticipo a Proveedores por Adquisición de Bienes Intangibles a Corto Plazo			Ingresos Cobrados por Adelantado a Corto Plazo	0	0
Anticipo a Contratistas por Obras Públicas a Corto Plazo			Intereses Cobrados por Adelantado a Corto Plazo	0	0
Otros Derechos a Recibir Bienes o Servicios a Corto Plazo			Otros Pasivos Diferidos a Corto Plazo	0	0
Inventarios	0	0	Fondos y Bienes de Terceros en Garantía y/o Administración a Corto Plazo	0	0
Inventario de Mercancías para Venta			Fondos en Garantía a Corto Plazo	0	0
Inventario de Mercancías Terminadas			Fondos en Administración a Corto Plazo	0	0
Inventario de Mercancías en Proceso de Elaboración			Fondos Contingentes a Corto Plazo	0	0
Inventario de Materias Primas, Materiales y Suministros para Producción			Fondos de Fideicomisos, Mandatos y Contratos Análogos a Corto Plazo	0	0
Bienes en Tránsito			Otros Fondos de Terceros en Garantía y/o Administración a Corto Plazo	0	0
Almacenes			Valores y Bienes en Garantía a Corto Plazo	0	0
Estimación por Pérdida o Deterioro de Activos Circulantes	0	0	Provisiones a Corto Plazo	0	0
Estimaciones para Cuentas Incobrables por Derechos a Recibir Efectivo o Equivalentes			Provisión para Demandas y Juicios a Corto Plazo	0	0
Estimación por Deterioro de Inventarios			Provisión para Contingencias a Corto Plazo	0	0
Otros Activos Circulantes	0	0	Otras Provisiones a Corto Plazo	0	0
Valores en Garantía			Otros Pasivos a Corto Plazo	0	0
Bienes en Garantía (excluye depósitos de fondos)			Ingresos por Clasificar	0	0
Bienes Derivados de Embargos, Decomisos, Aseguramientos y Dación en Pago			Recaudación por Participar	0	0
Adquisición con Fondos de Terceros			Otros Pasivos Circulantes	0	0
Total de Activos Circulantes	132,250,477	87,218,032	Total de Pasivos Circulantes	75,184,479	58,002,030
Activo No Circulante			Pasivo No Circulante		
Inversiones Financieras a Largo Plazo			Cuentas por Pagar a Largo Plazo	124,605	124,605
Derechos a Recibir Efectivo o Equivalentes a Largo Plazo			Documentos por Pagar a Largo Plazo	0	0
Bienes Inmuebles, Infraestructura y Construcciones en Proceso	34,378,033	26,288,114	Deuda Pública a Largo Plazo	0	0
Bienes Muebles	28,410,386	27,239,946	Pasivos Diferidos a Largo Plazo	0	0
Activos Intangibles			Fondos y Bienes de Terceros en Garantía y/o en Administración a Largo Plazo	0	0
Depreciación, Deterioro y Amortización Acumulada de Bienes			Provisiones a Largo Plazo	0	0
Activos Diferidos			Total de Pasivos No Circulantes	124,605	124,605
Estimación por Pérdida o Deterioro de Activos no Circulantes			Total del Pasivo	75,309,084	58,126,635
Otros Activos no Circulantes			HACIENDA PÚBLICA/PATRIMONIO		
Total de Activos No Circulantes	62,788,419	53,528,060	Hacienda Pública/Patrimonio Contribuido	-8,998,285	-10,168,725
Total del Activo	195,038,896	140,746,092	Aportaciones	0	0
			Donaciones de Capital	15,697	15,697
			Actualización de la Hacienda Pública/Patrimonio	-9,013,982	-10,184,422
			Hacienda Pública/Patrimonio Generado	128,728,098	92,788,183
			Resultados del Ejercicio (Ahorro/ Desahorro)	46,394,764	13,179,955
			Resultados de Ejercicios Anteriores	82,333,334	79,608,228
			Revalúos	0	0
			Reservas	0	0
			Rectificaciones de Resultados de Ejercicios Anteriores	0	0
			Exceso o Insuficiencia en la Actualización de la Hacienda Pública/Patrimonio	0	0
			Resultado por Posición Monetaria	0	0
			Resultado por Tenencia de Activos no Monetarios	0	0
			Total Hacienda Pública/Patrimonio	119,729,813	82,619,458
			Total del Pasivo y Hacienda Pública/Patrimonio	195,038,897	140,746,093

HOSPITAL DE LA NIÑEZ OAXAQUEÑA Balance Presupuestario - LDF Del 1 de enero al 30 de septiembre de 2018 (PESOS)			
Concepto	Estimado/ Aprobado	Devengado	Recaudado/ Pagado
A. Ingresos Totales (A = A1+A2+A3)	22,569,033	48,219,716	18,905,722
A1. Ingresos de Libre Disposición	0	0	0
A2. Transferencias Federales Etiquetadas	22,569,033	48,219,716	18,905,722
A3. Financiamiento Neto	0	0	0
B. Egresos Presupuestarios¹ (B = B1+B2)	22,569,033	48,219,716	18,905,722
B1. Gasto No Etiquetado (sin incluir Amortización de la Deuda Pública)	0	0	0
B2. Gasto Etiquetado (sin incluir Amortización de la Deuda Pública)	22,569,033	48,219,716	18,905,722
C. Remanentes del Ejercicio Anterior (C = C1 + C2)			
C1. Remanentes de Ingresos de Libre Disposición aplicados en el periodo		0	0
C2. Remanentes de Transferencias Federales Etiquetadas aplicados en el periodo		0	0
I. Balance Presupuestario (I = A - B + C)	0	0	0
II. Balance Presupuestario sin Financiamiento Neto (II = I - A3)	0	0	0
III. Balance Presupuestario sin Financiamiento Neto y sin Remanentes del Ejercicio Anterior (III= II - C)	0	0	0

Concepto	Aprobado	Devengado	Pagado
E. Intereses, Comisiones y Gastos de la Deuda (E = E1+E2)	0	0	0
E1. Intereses, Comisiones y Gastos de la Deuda con Gasto No Etiquetado	0	0	0
E2. Intereses, Comisiones y Gastos de la Deuda con Gasto Etiquetado	0	0	0
IV. Balance Primario (IV = III + E)	0	0	0

Concepto	Estimado/ Aprobado	Devengado	Recaudado/ Pagado
F. Financiamiento (F = F1 + F2)	0	0	0
F1. Financiamiento con Fuente de Pago de Ingresos de Libre Disposición	0	0	0
F2. Financiamiento con Fuente de Pago de Transferencias Federales Etiquetadas	0	0	0
G. Amortización de la Deuda (G = G1 + G2)	0	0	0
G1. Amortización de la Deuda Pública con Gasto No Etiquetado	0	0	0
G2. Amortización de la Deuda Pública con Gasto Etiquetado	0	0	0
A3. Financiamiento Neto (A3 = F - G)	0	0	0

Concepto	Estimado/ Aprobado	Devengado	Recaudado/ Pagado
A1. Ingresos de Libre Disposición	0	0	0
A3.1 Financiamiento Neto con Fuente de Pago de Ingresos de Libre Disposición (A3.1 = F1 - G1)	0	0	0
F1. Financiamiento con Fuente de Pago de Ingresos de Libre Disposición	0	0	0
G1. Amortización de la Deuda Pública con Gasto No Etiquetado	0	0	0
B1. Gasto No Etiquetado (sin incluir Amortización de la Deuda Pública)	0	0	0
C1. Remanentes de Ingresos de Libre Disposición aplicados en el periodo			
V. Balance Presupuestario de Recursos Disponibles (V = A1 + A3.1 - B1 + C1)	0	0	0
VI. Balance Presupuestario de Recursos Disponibles sin Financiamiento Neto (VI = V - A3.1)	0	0	0

Concept	Estimado/ Aprobado	Devengado	Recaudado/ Pagado
A2. Transferencias Federales Etiquetadas	0	0	0
A3.2 Financiamiento Neto con Fuente de Pago de Transferencias Federales Etiquetadas (A3.2 = F2 - G2)	0	0	0
F2. Financiamiento con Fuente de Pago de Transferencias Federales Etiquetadas	0	0	0
G2. Amortización de la Deuda Pública con Gasto Etiquetado	0	0	0
B2. Gasto Etiquetado (sin incluir Amortización de la Deuda Pública)	0	0	0
C2. Remanentes de Transferencias Federales Etiquetadas aplicados en el periodo			
VII. Balance Presupuestario de Recursos Etiquetados (VII = A2 + A3.2 - B2 + C2)	0	0	0
VIII. Balance Presupuestario de Recursos Etiquetados sin Financiamiento Neto (VIII = VII - A3.2)	0	0	0

HOSPITAL DE LA NINEZ OAXAQUENA
Estado Analítico de Ingreso Detallado - LDF
Del 1 de enero al 30 de septiembre de 2018
(PESOS)

Concepto	Ingreso					Diferencia
	Estimado	Ampliaciones/ (Reducciones)	Modificado	Devengado	Recaudado	
Ingresos de Libre Disposición						
A. Impuestos	0	0	0	0	0	0
B. Cuotas y Aportaciones de Seguridad Social	0	0	0	0	0	0
C. Contribuciones de Mejoras	0	0	0	0	0	0
D. Derechos	0	0	0	0	0	0
E. Productos	0	0	0	0	0	0
F. Aprovechamientos	0	0	0	0	0	0
G. Ingresos por Ventas de Bienes y Servicios	0	0	0	0	0	0
H. Participaciones (H=h1+h2+h3+h4+h5+h6+h7+h8+h9+h10+h11)	0	0	0	0	0	0
h1) Fondo General de Participaciones	0	0	0	0	0	0
h2) Fondo de Fomento Municipal	0	0	0	0	0	0
h3) Fondo de Fiscalización y Recaudación	0	0	0	0	0	0
h4) Fondo de Compensación	0	0	0	0	0	0
h5) Fondo de Extracción de Hidrocarburos	0	0	0	0	0	0
h6) Impuesto Especial Sobre Producción y Servicios	0	0	0	0	0	0
h7) 0.136% de la Recaudación Federal Participable	0	0	0	0	0	0
h8) 3.17% Sobre Extracción de Petróleo	0	0	0	0	0	0
h9) Gasolinas y Diésel	0	0	0	0	0	0
h10) Fondo del Impuesto Sobre la Renta	0	0	0	0	0	0
h11) Fondo de Estabilización de los Ingresos de las Entidades Federativas	0	0	0	0	0	0
I. Incentivos Derivados de la Colaboración Fiscal (I=i1+i2+i3+i4+i5)	0	0	0	0	0	0
i1) Tenencia o Uso de Vehículos	0	0	0	0	0	0
i2) Fondo de Compensación ISAN	0	0	0	0	0	0
i3) Impuesto Sobre Automóviles Nuevos	0	0	0	0	0	0
i4) Fondo de Compensación de Repecos-Intermedios	0	0	0	0	0	0
i5) Otros Incentivos Económicos	0	0	0	0	0	0
J. Transferencias	22,569,033	66,871,802	89,440,834	48,219,716	18,905,722	41,221,118
K. Convenios	0	0	0	0	0	0
k1) Otros Convenios y Subsidios	0	0	0	0	0	0
L. Otros Ingresos de Libre Disposición (L=l1+l2)	0	0	0	0	0	0
l1) Participaciones en Ingresos Locales	0	0	0	0	0	0
l2) Otros Ingresos de Libre Disposición	0	0	0	0	0	0
I. Total de Ingresos de Libre Disposición (I=A+B+C+D+E+F+G+H+I+J+K+L)						
Ingresos Excedentes de Ingresos de Libre Disposición						
Transferencias Federales Etiquetadas						
A. Aportaciones (A=a1+a2+a3+a4+a5+a6+a7+a8)	0	0	0	0	0	0
a1) Fondo de Aportaciones para la Nómina Educativa y Gasto Operativo	0	0	0	0	0	0
a2) Fondo de Aportaciones para los Servicios de Salud	0	0	0	0	0	0
a3) Fondo de Aportaciones para la Infraestructura Social	0	0	0	0	0	0
a4) Fondo de Aportaciones para el Fortalecimiento de los Municipios y de las Demarcaciones Territoriales del Distrito Federal	0	0	0	0	0	0
a5) Fondo de Aportaciones Múltiples	0	0	0	0	0	0
a6) Fondo de Aportaciones para la Educación Tecnológica y de Adultos	0	0	0	0	0	0
a7) Fondo de Aportaciones para la Seguridad Pública de los Estados y del Distrito Federal	0	0	0	0	0	0
a8) Fondo de Aportaciones para el Fortalecimiento de las Entidades Federativas	0	0	0	0	0	0
B. Convenios (B=b1+b2+b3+b4)	0	0	0	0	0	0
b1) Convenios de Protección Social en Salud	0	0	0	0	0	0
b2) Convenios de Descentralización	0	0	0	0	0	0
b3) Convenios de Reasignación	0	0	0	0	0	0
b4) Otros Convenios y Subsidios	0	0	0	0	0	0
C. Fondos Distintos de Aportaciones (C=c1+c2)	0	0	0	0	0	0
c1) Fondo para Entidades Federativas y Municipios Productores de Hidrocarburos	0	0	0	0	0	0
c2) Fondo Minero	0	0	0	0	0	0
D. Transferencias, Subsidios y Subvenciones, y Pensiones y Jubilaciones	0	0	0	0	0	0
E. Otras Transferencias Federales Etiquetadas	0	0	0	0	0	0
II. Total de Transferencias Federales Etiquetadas (II = A + B + C + D + E)	0	0	0	0	0	0
III. Ingresos Derivados de Financiamientos (III = A)						
A. Ingresos Derivados de Financiamientos	0	0	0	0	0	0
IV. Total de Ingresos (IV = I + II + III)	0	0	0	0	0	0
Datos Informativos						
1. Ingresos Derivados de Financiamientos con Fuente de Pago de Ingresos de Libre Disposición	0	0	0	0	0	0
2. Ingresos Derivados de Financiamientos con Fuente de Pago de Transferencias Federales Etiquetadas	0	0	0	0	0	0
3. Ingresos Derivados de Financiamientos (3 = 1 + 2)	0	0	0	0	0	0

HOSPITAL DE LA NIÑEZ OAXAQUEÑA
Informe Analítico de la Deuda Pública y Otros Pasivos - LDF
Del 1 de enero al 30 de septiembre de 2018
(PESOS)

Denominación de la Deuda Pública y Otros Pasivos	Saldo al 30 de septiembre de 2018(d)	Disposiciones del Periodo (e)	Amortizaciones del Periodo (f)	Revaluaciones, Reclasificaciones y Otros Ajustes (g)	Saldo Final del Periodo (h) h=d+e-f+g	Pago de Intereses del Periodo (i)	Pago de Comisiones y demás costos asociados durante el Periodo (j)
1. Deuda Pública (1=A+B)							
A. Corto Plazo (A=a1+a2+a3)							
a1) Instituciones de Crédito							
a2) Títulos y Valores							
a3) Arrendamientos Financieros							
B. Largo Plazo (B=b1+b2+b3)							
b1) Instituciones de Crédito							
b2) Títulos y Valores							
b3) Arrendamientos Financieros							
2. Otros Pasivos							
3. Total de la Deuda Pública y Otros Pasivos (3=1+2)							
4. Deuda Contingente ¹ (Informativo)							
A. Deuda Contingente 1							
B. Deuda Contingente 2							
C. Deuda Contingente XX							
5. Valor de Instrumentos Bono Cupón Cero ² (Informativo)							
A. Instrumento Bono Cupón Cero 1							
B. Instrumento Bono Cupón Cero 2							
C. Instrumento Bono Cupón Cero XX							

¹ Se refiere a cualquier Financiamiento sin fuente o garantía de pago definida, que sea asumida de manera solidaria o subsidiaria por las Entidades Federativas con sus Municipios, organismos descentralizados y empresas de participación estatal mayoritaria y fideicomisos, locales o municipales, y por los Municipios con sus respectivos organismos descentralizados y empresas de participación municipal mayoritaria.

² Se refiere al valor del Bono Cupón Cero que respalda el pago de los créditos asociados al mismo (Activo).

Obligaciones a Corto Plazo (k)	Monto Contratado (h)	Plazo Pactado (m)	Tasa de Interés (n)	Comisiones y Costos Relacionados (o)	Tasa Efectiva (p)
6. Obligaciones a Corto Plazo (Informativo)					
A. Crédito 1					
B. Crédito 2					
C. Crédito XX					

HOSPITAL DE LA NIÑEZ OAXAQUEÑA Informe Analítico de Obligaciones Diferentes de Financiamientos LDF Del 1 de enero al 30 de septiembre de 2018 (PESOS)										
Denominación de las Obligaciones Diferentes de Financiamiento (c-1)	Fecha del Contrato (d)	Fecha de inicio de operación del proyecto (e)	Fecha de vencimiento (f)	Monto de la inversión pactado (g)	Plazo pactado (h)	Monto promedio mensual del pago de la contraprestación (i)	Monto promedio mensual del pago de la contraprestación correspondiente al pago de inversión (j)	Monto pagado de la inversión al 30 de septiembre de 2018(k)	Monto pagado de la inversión actualizado al 30 de septiembre de 2018 (l)	Saldo pendiente por pagar de la inversión al 30 de septiembre de 2018 (m = g - l)
A. Asociaciones Público Privadas (APP's) (A+a+b+c+d) a) APP 1 b) APP 2 c) APP 3 d) APP XX										
B. Otros Instrumentos (B+a+b+c+d) a) Otro Instrumento 1 b) Otro Instrumento 2 c) Otro Instrumento 3 d) Otro Instrumento XX										
C. Total de Obligaciones Diferentes de Financiamiento (C+A+B)										

No aplica

HOSPITAL DE LA NIÑEZ OAXAQUEÑA						
Estado Analítico del Ejercicio del Presupuesto de Egresos Detallado - LDF						
Clasificación por Objeto del Gasto (Capítulo y Concepto)						
Del 1 de enero al 30 de septiembre de 2018						
(PESOS)						
Concepto	Egresos					Subejercicio
	Aprobado	Ampliaciones/ (Reducciones)	Modificado	Devengado	Pagado	
I. Gasto No Etiquetado (I=A+B+C+D+E+F+G+H+I)	29,342,057	31,309,624	60,651,681	42,812,349	17,665,337	17,839,332
A. Servicios Personales (A=a1+a2+a3+a4+a5+a6+a7)	0	0	0	0	0	0
a1) Remuneraciones al Personal de Carácter Permanente	0	0	0	0	0	0
a2) Remuneraciones al Personal de Carácter Transitorio	0	0	0	0	0	0
a3) Remuneraciones Adicionales y Especiales	0	0	0	0	0	0
a4) Seguridad Social	0	0	0	0	0	0
a5) Otras Prestaciones Sociales y Económicas	0	0	0	0	0	0
a6) Previsiones	0	0	0	0	0	0
a7) Pago de Estímulos a Servidores Públicos	0	0	0	0	0	0
B. Materiales y Suministros (B=b1+b2+b3+b4+b5+b6+b7+b8+b9)	0	0	0	0	0	0
b1) Materiales de Administración, Emisión de Documentos y Artículos Oficiales	0	0	0	0	0	0
b2) Alimentos y Utensilios	0	0	0	0	0	0
b3) Materias Primas y Materiales de Producción y Comercialización	0	0	0	0	0	0
b4) Materiales y Artículos de Construcción y de Reparación	0	0	0	0	0	0
b5) Productos Químicos, Farmacéuticos y de Laboratorio	0	0	0	0	0	0
b6) Combustibles, Lubricantes y Aditivos	0	0	0	0	0	0
b7) Vestuario, Blancos, Prendas de Protección y Artículos Deportivos	0	0	0	0	0	0
b8) Materiales y Suministros Para Seguridad	0	0	0	0	0	0
b9) Herramientas, Refacciones y Accesorios Menores	0	0	0	0	0	0
C. Servicios Generales (C=c1+c2+c3+c4+c5+c6+c7+c8+c9)	0	0	0	0	0	0
c1) Servicios Básicos	0	0	0	0	0	0
c2) Servicios de Arrendamiento	0	0	0	0	0	0
c3) Servicios Profesionales, Científicos, Técnicos y Otros Servicios	0	0	0	0	0	0
c4) Servicios Financieros, Bancarios y Comerciales	0	0	0	0	0	0
c5) Servicios de Instalación, Reparación, Mantenimiento y Conservación	0	0	0	0	0	0
c6) Servicios de Comunicación Social y Publicidad	0	0	0	0	0	0
c7) Servicios de Traslado y Viáticos	0	0	0	0	0	0
c8) Servicios Oficiales	0	0	0	0	0	0
c9) Otros Servicios Generales	0	0	0	0	0	0
D. Transferencias, Asignaciones, Subsidios y Otras Ayudas (D=d1+d2+d3+d4+d5+d6+d7+d8+d9)	29,342,057	31,309,624	60,651,681	42,812,349	17,665,337	17,839,332
d1) Transferencias Internas y Asignaciones al Sector Público	29,342,057	31,309,624	60,651,681	42,812,349	17,665,337	17,839,332
d2) Transferencias al Resto del Sector Público	0	0	0	0	0	0
d3) Subsidios y Subvenciones	0	0	0	0	0	0
d4) Ayudas Sociales	0	0	0	0	0	0
d5) Pensiones y Jubilaciones	0	0	0	0	0	0
d6) Transferencias a Fideicomisos, Mandatos y Otros Análogos	0	0	0	0	0	0
d7) Transferencias a la Seguridad Social	0	0	0	0	0	0
d8) Donativos	0	0	0	0	0	0
d9) Transferencias al Exterior	0	0	0	0	0	0
E. Bienes Muebles, Inmuebles e Intangibles (E=e1+e2+e3+e4+e5+e6+e7+e8+e9)	0	0	0	0	0	0
e1) Mobiliario y Equipo de Administración	0	0	0	0	0	0
e2) Mobiliario y Equipo Educativo y Recreativo	0	0	0	0	0	0
e3) Equipo e Instrumental Médico y de Laboratorio	0	0	0	0	0	0
e4) Vehículos y Equipo de Transporte	0	0	0	0	0	0
e5) Equipo de Defensa y Seguridad	0	0	0	0	0	0
e6) Maquinaria, Otros Equipos y Herramientas	0	0	0	0	0	0
e7) Activos Biológicos	0	0	0	0	0	0
e8) Bienes Inmuebles	0	0	0	0	0	0
e9) Activos Intangibles	0	0	0	0	0	0
F. Inversión Pública (F=f1+f2+f3)	0	0	0	0	0	0
f1) Obra Pública en Bienes de Dominio Público	0	0	0	0	0	0
f2) Obra Pública en Bienes Propios	0	0	0	0	0	0
f3) Proyectos Productivos y Acciones de Fomento	0	0	0	0	0	0
G. Inversiones Financieras y Otras Provisiones (G=g1+g2+g3+g4+g5+g6+g7)	0	0	0	0	0	0
g1) Inversiones Para el Fomento de Actividades Productivas	0	0	0	0	0	0
g2) Acciones y Participaciones de Capital	0	0	0	0	0	0
g3) Compra de Títulos y Valores	0	0	0	0	0	0
g4) Concesión de Préstamos	0	0	0	0	0	0
g5) Inversiones en Fideicomisos, Mandatos y Otros Análogos	0	0	0	0	0	0
Fideicomiso de Desastres Naturales (Informativo)	0	0	0	0	0	0
g6) Otras Inversiones Financieras	0	0	0	0	0	0
g7) Provisiones para Contingencias y Otras Erogaciones Especiales	0	0	0	0	0	0
H. Participaciones y Aportaciones (H=h1+h2+h3)	0	0	0	0	0	0
h1) Participaciones	0	0	0	0	0	0
h2) Aportaciones	0	0	0	0	0	0
h3) Convenios	0	0	0	0	0	0
I. Deuda Pública (I=i1+i2+i3+i4+i5+i6+i7)	0	0	0	0	0	0
i1) Amortización de la Deuda Pública	0	0	0	0	0	0
i2) Intereses de la Deuda Pública	0	0	0	0	0	0
i3) Comisiones de la Deuda Pública	0	0	0	0	0	0
i4) Gastos de la Deuda Pública	0	0	0	0	0	0
i5) Costo por Coberturas	0	0	0	0	0	0
i6) Apoyos Financieros	0	0	0	0	0	0
i7) Adeudos de Ejercicios Fiscales Anteriores (ADEFAS)	0	0	0	0	0	0
	0	0	0	0	0	0

II. Gasto Etiquetado (II=A+B+C+D+E+F+G+H+I)	0	43,013,277	43,013,277	5,407,367	1,240,385	37,605,910
A. Servicios Personales (A=a1+a2+a3+a4+a5+a6+a7)	0	0	0	0	0	0
a1) Remuneraciones al Personal de Carácter Permanente	0	0	0	0	0	0
a2) Remuneraciones al Personal de Carácter Transitorio	0	0	0	0	0	0
a3) Remuneraciones Adicionales y Especiales	0	0	0	0	0	0
a4) Seguridad Social	0	0	0	0	0	0
a5) Otras Prestaciones Sociales y Económicas	0	0	0	0	0	0
a6) Previsiones	0	0	0	0	0	0
a7) Pago de Estímulos a Servidores Públicos	0	0	0	0	0	0
B. Materiales y Suministros (B=b1+b2+b3+b4+b5+b6+b7+b8+b9)	0	0	0	0	0	0
b1) Materiales de Administración, Emisión de Documentos y Artículos Oficiales	0	0	0	0	0	0
b2) Alimentos y Utensilios	0	0	0	0	0	0
b3) Materias Primas y Materiales de Producción y Comercialización	0	0	0	0	0	0
b4) Materiales y Artículos de Construcción y de Reparación	0	0	0	0	0	0
b5) Productos Químicos, Farmacéuticos y de Laboratorio	0	0	0	0	0	0
b6) Combustibles, Lubricantes y Aditivos	0	0	0	0	0	0
b7) Vestuario, Blancos, Prendas de Protección y Artículos Deportivos	0	0	0	0	0	0
b8) Materiales y Suministros Para Seguridad	0	0	0	0	0	0
b9) Herramientas, Refacciones y Accesorios Menores	0	0	0	0	0	0
C. Servicios Generales (C=c1+c2+c3+c4+c5+c6+c7+c8+c9)	0	0	0	0	0	0
c1) Servicios Básicos	0	0	0	0	0	0
c2) Servicios de Arrendamiento	0	0	0	0	0	0
c3) Servicios Profesionales, Científicos, Técnicos y Otros Servicios	0	0	0	0	0	0
c4) Servicios Financieros, Bancarios y Comerciales	0	0	0	0	0	0
c5) Servicios de Instalación, Reparación, Mantenimiento y Conservación	0	0	0	0	0	0
c6) Servicios de Comunicación Social y Publicidad	0	0	0	0	0	0
c7) Servicios de Traslado y Viáticos	0	0	0	0	0	0
c8) Servicios Oficiales	0	0	0	0	0	0
c9) Otros Servicios Generales	0	0	0	0	0	0
D. Transferencias, Asignaciones, Subsidios y Otras Ayudas (D=d1+d2+d3+d4+d5+d6+d7)	0	0	0	0	0	0
d1) Transferencias Internas y Asignaciones al Sector Público	0	0	0	0	0	0
d2) Transferencias al Resto del Sector Público	0	0	0	0	0	0
d3) Subsidios y Subvenciones	0	0	0	0	0	0
d4) Ayudas Sociales	0	0	0	0	0	0
d5) Pensiones y Jubilaciones	0	0	0	0	0	0
d6) Transferencias a Fideicomisos, Mandatos y Otros Análogos	0	0	0	0	0	0
d7) Transferencias a la Seguridad Social	0	0	0	0	0	0
d8) Donativos	0	0	0	0	0	0
d9) Transferencias al Exterior	0	0	0	0	0	0
E. Bienes Muebles, Inmuebles e Intangibles (E=e1+e2+e3+e4+e5+e6+e7+e8+e9)	0	0	0	0	0	0
e1) Mobiliario y Equipo de Administración	0	0	0	0	0	0
e2) Mobiliario y Equipo Educativo y Recreativo	0	0	0	0	0	0
e3) Equipo e Instrumental Médico y de Laboratorio	0	0	0	0	0	0
e4) Vehículos y Equipo de Transporte	0	0	0	0	0	0
e5) Equipo de Defensa y Seguridad	0	0	0	0	0	0
e6) Maquinaria, Otros Equipos y Herramientas	0	0	0	0	0	0
e7) Activos Biológicos	0	0	0	0	0	0
e8) Bienes Inmuebles	0	0	0	0	0	0
e9) Activos Intangibles	0	0	0	0	0	0
F. Inversión Pública (F=f1+f2+f3)	0	43,013,277	43,013,277	5,407,367	1,240,385	37,605,910
f1) Obra Pública en Bienes de Dominio Público	0	43,013,277	43,013,277	5,407,367	1,240,385	37,605,910
f2) Obra Pública en Bienes Propios	0	0	0	0	0	0
f3) Proyectos Productivos y Acciones de Fomento	0	0	0	0	0	0
G. Inversiones Financieras y Otras Provisiones (G=g1+g2+g3+g4+g5+g6+g7)	0	0	0	0	0	0
g1) Inversiones Para el Fomento de Actividades Productivas	0	0	0	0	0	0
g2) Acciones y Participaciones de Capital	0	0	0	0	0	0
g3) Compra de Títulos y Valores	0	0	0	0	0	0
g4) Concesión de Préstamos	0	0	0	0	0	0
g5) Inversiones en Fideicomisos, Mandatos y Otros Análogos	0	0	0	0	0	0
Fideicomiso de Desastres Naturales (Informativo)	0	0	0	0	0	0
g6) Otras Inversiones Financieras	0	0	0	0	0	0
g7) Provisiones para Contingencias y Otras Erogaciones Especiales	0	0	0	0	0	0
H. Participaciones y Aportaciones (H=h1+h2+h3)	0	0	0	0	0	0
h1) Participaciones	0	0	0	0	0	0
h2) Aportaciones	0	0	0	0	0	0
h3) Convenios	0	0	0	0	0	0
I. Deuda Pública (I=i1+i2+i3+i4+i5+i6+i7)	0	0	0	0	0	0
i1) Amortización de la Deuda Pública	0	0	0	0	0	0
i2) Intereses de la Deuda Pública	0	0	0	0	0	0
i3) Comisiones de la Deuda Pública	0	0	0	0	0	0
i4) Gastos de la Deuda Pública	0	0	0	0	0	0
i5) Costo por Coberturas	0	0	0	0	0	0
i6) Apoyos Financieros	0	0	0	0	0	0
i7) Adeudos de Ejercicios Fiscales Anteriores (ADEFAS)	0	0	0	0	0	0
III. Total de Egresos (III = I + II)	29,342,057	74,322,901	103,664,958	48,219,716	18,905,722	55,445,242

HOSPITAL DE LA NIÑEZ OAXAQUEÑA Estado Analítico del Ejercicio del Presupuesto de Egresos Detallado - LDF Clasificación Administrativa Del 1 de enero al 30 de septiembre de 2018 (PESOS)						
Concepto	Egresos					Subejercicio
	Aprobado	Ampliaciones/ (Reducciones)	Modificado	Devengado	Pagado	
I. Gasto No Etiquetado (I=A+B+C+D+E+F+G+H)	29,342,057	31,309,624	60,651,681	42,812,349	17,665,337	17,839,332
A. Dependencia o Unidad Administrativa 1	29,342,057	31,309,624	60,651,681	42,812,349	17,665,337	17,839,332
B. Dependencia o Unidad Administrativa 2	0	0	0	0	0	0
C. Dependencia o Unidad Administrativa 3	0	0	0	0	0	0
D. Dependencia o Unidad Administrativa 4	0	0	0	0	0	0
E. Dependencia o Unidad Administrativa 5	0	0	0	0	0	0
F. Dependencia o Unidad Administrativa 6	0	0	0	0	0	0
G. Dependencia o Unidad Administrativa 7	0	0	0	0	0	0
H. Dependencia o Unidad Administrativa xx	0	0	0	0	0	0
II. Gasto Etiquetado (II=A+B+C+D+E+F+G+H)	0	43,013,277	43,013,277	5,407,367	1,240,385	37,605,910
A. Dependencia o Unidad Administrativa 1	0	43,013,277	43,013,277	5,407,367	1,240,385	37,605,910
B. Dependencia o Unidad Administrativa 2	0	0	0	0	0	0
C. Dependencia o Unidad Administrativa 3	0	0	0	0	0	0
D. Dependencia o Unidad Administrativa 4	0	0	0	0	0	0
E. Dependencia o Unidad Administrativa 5	0	0	0	0	0	0
F. Dependencia o Unidad Administrativa 6	0	0	0	0	0	0
G. Dependencia o Unidad Administrativa 7	0	0	0	0	0	0
H. Dependencia o Unidad Administrativa xx	0	0	0	0	0	0
III. Total de Egresos (III = I + II)	29,342,057	74,322,901	103,664,958	48,219,716	18,905,722	55,445,242

HOSPITAL DE LA NIÑEZ OAXAQUEÑA Estado Analítico del Ejercicio del Presupuesto de Egresos Detallado - LDF Clasificación Funcional (Finalidad y Función) Del 1 de enero al 30 de septiembre de 2018 (PESOS)						
Concepto	Egresos					Subejercicio
	Aprobado	Ampliaciones/ (Reducciones)	Modificado	Devengado	Pagado	
I. Gasto No Etiquetado (I=A+B+C+D)	29,342,057	31,309,624	60,651,681	42,812,349	17,665,337	17,839,332
A. Gobierno (A=a1+a2+a3+a4+a5+a6+a7+a8)	0	0	0	0	0	0
a1) Legislación	0	0	0	0	0	0
a2) Justicia	0	0	0	0	0	0
a3) Coordinación de la Política de Gobierno	0	0	0	0	0	0
a4) Relaciones Exteriores	0	0	0	0	0	0
a5) Asuntos Financieros y Hacendarios	0	0	0	0	0	0
a6) Seguridad Nacional	0	0	0	0	0	0
a7) Asuntos de Orden Público y de Seguridad Interior	0	0	0	0	0	0
a8) Otros Servicios Generales	0	0	0	0	0	0
B. Desarrollo Social (B=b1+b2+b3+b4+b5+b6+b7)	29,342,057	31,309,624	60,651,681	42,812,349	17,665,337	17,839,332
b1) Protección Ambiental	0	0	0	0	0	0
b2) Vivienda y Servicios a la Comunidad	0	0	0	0	0	0
b3) Salud	29,342,057	31,309,624	60,651,681	42,812,349	17,665,337	17,839,332
b4) Recreación, Cultura y Otras Manifestaciones Sociales	0	0	0	0	0	0
b5) Educación	0	0	0	0	0	0
b6) Protección Social	0	0	0	0	0	0
b7) Otros Asuntos Sociales	0	0	0	0	0	0
C. Desarrollo Económico (C=c1+c2+c3+c4+c5+c6+c7+c8+c9)	0	0	0	0	0	0
c1) Asuntos Económicos, Comerciales y Laborales en General	0	0	0	0	0	0
c2) Agropecuaria, Silvicultura, Pesca y Caza	0	0	0	0	0	0
c3) Combustibles y Energía	0	0	0	0	0	0
c4) Minería, Manufacturas y Construcción	0	0	0	0	0	0
c5) Transporte	0	0	0	0	0	0
c6) Comunicaciones	0	0	0	0	0	0
c7) Turismo	0	0	0	0	0	0
c8) Ciencia, Tecnología e Innovación	0	0	0	0	0	0
c9) Otras Industrias y Otros Asuntos Económicos	0	0	0	0	0	0
D. Otras No Clasificadas en Funciones Anteriores (D=d1+d2+d3+d4)	0	0	0	0	0	0
d1) Transacciones de la Deuda Pública / Costo Financiero de la Deuda	0	0	0	0	0	0
d2) Transferencias, Participaciones y Aportaciones Entre Diferentes Niveles y Órdenes de Gobierno	0	0	0	0	0	0
d3) Saneamiento del Sistema Financiero	0	0	0	0	0	0
d4) Adeudos de Ejercicios Fiscales Anteriores	0	0	0	0	0	0
II: Gasto Etiquetado (II=A+B+C+D)	0	43,013,277	43,013,277	5,407,367	1,240,385	37,605,910
A. Gobierno (A=a1+a2+a3+a4+a5+a6+a7+a8)	0	0	0	0	0	0
a1) Legislación	0	0	0	0	0	0
a2) Justicia	0	0	0	0	0	0
a3) Coordinación de la Política de Gobierno	0	0	0	0	0	0
a4) Relaciones Exteriores	0	0	0	0	0	0
a5) Asuntos Financieros y Hacendarios	0	0	0	0	0	0
a6) Seguridad Nacional	0	0	0	0	0	0
a7) Asuntos de Orden Público y de Seguridad Interior	0	0	0	0	0	0
a8) Otros Servicios Generales	0	0	0	0	0	0
B. Desarrollo Social (B=b1+b2+b3+b4+b5+b6+b7)	0	43,013,277	43,013,277	5,407,367	1,240,385	37,605,910
b1) Protección Ambiental	0	0	0	0	0	0
b2) Vivienda y Servicios a la Comunidad	0	0	0	0	0	0
b3) Salud	0	43,013,277	43,013,277	5,407,367	1,240,385	37,605,910
b4) Recreación, Cultura y Otras Manifestaciones Sociales	0	0	0	0	0	0
b5) Educación	0	0	0	0	0	0
b6) Protección Social	0	0	0	0	0	0
b7) Otros Asuntos Sociales	0	0	0	0	0	0
C. Desarrollo Económico (C=c1+c2+c3+c4+c5+c6+c7+c8+c9)	0	0	0	0	0	0
c1) Asuntos Económicos, Comerciales y Laborales en General	0	0	0	0	0	0
c2) Agropecuaria, Silvicultura, Pesca y Caza	0	0	0	0	0	0
c3) Combustibles y Energía	0	0	0	0	0	0
c4) Minería, Manufacturas y Construcción	0	0	0	0	0	0
c5) Transporte	0	0	0	0	0	0
c6) Comunicaciones	0	0	0	0	0	0
c7) Turismo	0	0	0	0	0	0
c8) Ciencia, Tecnología e Innovación	0	0	0	0	0	0
c9) Otras Industrias y Otros Asuntos Económicos	0	0	0	0	0	0
D. Otras No Clasificadas en Funciones Anteriores (D=d1+d2+d3+d4)	0	0	0	0	0	0
d1) Transacciones de la Deuda Pública / Costo Financiero de la Deuda	0	0	0	0	0	0
d2) Transferencias, Participaciones y Aportaciones Entre Diferentes Niveles y Órdenes de Gobierno	0	0	0	0	0	0
d3) Saneamiento del Sistema Financiero	0	0	0	0	0	0
d4) Adeudos de Ejercicios Fiscales Anteriores	0	0	0	0	0	0
III. Total de Egresos (III = I + II)	29,342,057	74,322,901	103,664,958	48,219,716	18,905,722	55,445,242

HOSPITAL DE LA NIÑEZ OAXAQUEÑA
Estado Analítico del Ejercicio del Presupuesto de Egresos Detallado - LDF
Clasificación de Servicios Personales por Categoría
Del 1 de enero al 30 de septiembre de 2018
(PESOS)

Concepto	Egresos					Subejercicio
	Aprobado	Ampliaciones/ (Reducciones)	Modificado	Devengado	Pagado	
I. Gasto No Etiquetado (I=A+B+C+D+E+F)	22,569,033	66,871,802	89,440,834	48,219,716	18,905,722	41,221,118
A. Personal Administrativo	22,569,033	66,871,802	89,440,834	48,219,716	18,905,722	41,221,118
B. Magisterio	0	0	0	0	0	0
C. Servicios de Salud (C=c1+c2)	0	0	0	0	0	0
c1) Personal Administrativo	0	0	0	0	0	0
c2) Personal Médico, paramédico y afín	0	0	0	0	0	0
D. Seguridad Pública	0	0	0	0	0	0
E. Gastos asociados a la implementación de nuevas leyes federales o reformas a las mismas (E=e1+e2)	0	0	0	0	0	0
e1) Nombre del Programa o Ley 1	0	0	0	0	0	0
e2) Nombre del Programa o Ley 2	0	0	0	0	0	0
F. Sentencias laborales definitivas	0	0	0	0	0	0
II. Gasto Etiquetado (I=A+B+C+D+E+F)	0	0	0	0	0	0
A. Personal Administrativo	0	0	0	0	0	0
B. Magisterio	0	0	0	0	0	0
C. Servicios de Salud (C=c1+c2)	0	0	0	0	0	0
c1) Personal Administrativo	0	0	0	0	0	0
c2) Personal Médico, paramédico y afín	0	0	0	0	0	0
D. Seguridad Pública	0	0	0	0	0	0
E. Gastos asociados a la implementación de nuevas leyes federales o reformas a las mismas (E=e1+e2)	0	0	0	0	0	0
e1) Nombre del Programa o Ley 1	0	0	0	0	0	0
e2) Nombre del Programa o Ley 2	0	0	0	0	0	0
F. Sentencias laborales definitivas	0	0	0	0	0	0
III. Total de Gasto en Servicios Personales (III = I + II)	22,569,033	66,871,802	89,440,834	48,219,716	18,905,722	41,221,118

HOSPITAL DE LA NIÑEZ OAXAQUEÑA Informe sobre Estudios Actuariales - LDF					
	Pensiones y jubilaciones	Salud	Riesgos de trabajo	Invalidez y vida	Otras prestaciones sociales
<p>Tipo de Sistema Prestación laboral o Fondo general para trabajadores del estado o municipio Beneficio definido, Contribución definida o Mixto</p> <p>Población afiliada Activos Edad máxima Edad mínima Edad promedio Pensionados y Jubilados Edad máxima Edad mínima Edad promedio Beneficiarios Promedio de años de servicio (trabajadores activos) Aportación individual al plan de pensión como % del salario Aportación del ente público al plan de pensión como % del salario Crecimiento esperado de los pensionados y jubilados (como %) Crecimiento esperado de los activos (como %) Edad de Jubilación o Pensión Esperanza de vida</p> <p>Ingresos del Fondo Ingresos Anuales al Fondo de Pensiones</p> <p>Nómina anual Activos Pensionados y Jubilados Beneficiarios de Pensionados y Jubilados</p> <p>Monto mensual por pensión Máximo Mínimo Promedio</p> <p>Monto de la reserva</p> <p>Valor presente de las obligaciones Pensiones y Jubilaciones en curso de pago Generación actual Generaciones futuras</p> <p>Valor presente de las contribuciones asociadas a los años futuros de cotización X% Generación actual Generaciones futuras</p> <p>Valor presente de aportaciones Generación actual Generaciones futuras Otros Ingresos</p> <p>Déficit/superávit actuarial Generación actual Generaciones futuras</p> <p>Periodo de suficiencia Año de descapitalización Tasa de rendimiento</p> <p>Estudio actuarial Año de elaboración del estudio actuarial Empresa que elaboró el estudio actuarial</p>					



GOBIERNO DEL ESTADO
DE OAXACA

INSTITUTO DE CAPACITACIÓN Y PRODUCTIVIDAD PARA EL TRABAJO DEL ESTADO DE OAXACA



RESULTADOS GENERALES DEL 1 DE ENERO AL 30 DE SEPTIEMBRE DE 2018.

El Instituto de Capacitación y Productividad para el Trabajo del Estado de Oaxaca (ICAPET), es un Organismo Público Descentralizado, con personalidad jurídica y patrimonio propio de acuerdo al Decreto de Creación, publicado en el Periódico Oficial del Gobierno Constitucional del Estado Libre y Soberano de Oaxaca de fecha 22 de marzo de 1997.

La Federación a través de la Subsecretaría de Educación Media Superior (SEMS) dependiente de la Secretaría de Educación Pública, aporta el 60% y el Estado el 40% de los recursos, mediante la firma del Anexo de Ejecución 2018/Apoyo Financiero SEMS-ICAPET-OAXACA.

Para el ejercicio fiscal 2018 mediante oficio número SF/SECyT/0057/2018 de fecha 05 de enero de 2018 signado por el Secretario de Finanzas del Gobierno del Estado, aprobó el Presupuesto anual por un importe de \$ 72,464,667.00 (Setenta y dos millones cuatrocientos sesenta y cuatro mil seiscientos sesenta y siete pesos 00/100 M.N.), del cual al 30 de septiembre del presente año se tiene un presupuesto modificado de \$ 73,096,546.39 (Setenta y tres millones noventa y seis mil quinientos cuarenta y seis pesos 39/100 M.N.), y un presupuesto ejercido de \$ 49,462,620.11 (Cuarenta y nueve millones cuatrocientos sesenta y dos mil seiscientos veinte pesos 11/100 M.N.), como se muestra:

Avance del Presupuesto Anual autorizado al 30 de septiembre de 2018.

APROBADO	MODIFICADO	EJERCIDO	POR EJERCER
\$ 72,464,667.00	\$ 73,096,546.39	\$ 49,462,620.11	\$ 23,633,926.28

Cumplimiento de la aportación estatal para la operación y financiamiento del ICAPET

Con la finalidad de respetar los compromisos financieros adquiridos por el Gobierno del Estado con la Federación, en el ejercicio fiscal 2017 se logró por vez primera dar cumplimiento al cuarenta por ciento de aportación del recurso estatal comprometido, mediante la suscripción del Anexo de Ejecución para la Operación y Financiamiento del ICAPET.

Cabe señalar que a partir de la implementación de la suscripción de los Anexos de Ejecución por parte del Gobierno Federal en el año 2015, el Estado había dado cumplimiento al porcentaje de recursos comprometidos teniendo como consecuencia una disminución de la aportación federal de \$6,197,612.62 (Seis millones ciento noventa y siete mil seiscientos doce pesos 62/100 M.N.) con respecto al ejercicio fiscal 2016 en detrimento de la operación del ICAPET, y de su capacidad para cubrir la demanda de cursos de formación y capacitación para el trabajo.



GOBIERNO DEL ESTADO
DE OAXACA

Como muestra de un ejercicio responsable de las finanzas públicas, la actual administración estatal para el presente ejercicio fiscal 2018, deberá aportar un total de **\$ 31,264,013.72** (Treinta y un millones doscientos sesenta y cuatro mil trece pesos 72/100 M.N.), lo que representa el 40% y la Federación aportará un total de **\$ 46,896,020.58** (Cuarenta y seis millones ochocientos noventa y seis mil veinte pesos 58/100 M.N.) lo que representa el 60%, haciendo un total de **\$ 78,160,034.30** (Setenta y ocho millones ciento sesenta mil treinta y cuatro pesos 30/100 M.N.), para la operación y financiamiento del ICAPET, según Anexo de Ejecución 218 de fecha 08 de enero de 2018.

Implementación de pago de cursos para mejorar la calidad educativa.

Como parte del proceso de ordenamiento financiero del ICAPET, durante el ejercicio 2018 se implementaron nuevos conceptos de pago y cuotas para los servicios de capacitación, como un imperativo para mejorar la calidad académica y para abatir el rezago que en materia de ingresos propios tiene la institución en comparación con otras Entidades Federativas.

Tabla: Comparativo Nacional.

De este modo, se logró incrementar significativamente la recaudación de ingresos propios alcanzando en el ejercicio 2017 el equivalente al 78% de la recaudación de los seis años de la administración anterior.

Ingresos por la prestación de servicios del ICAPET

Periodo 2011-2017

Año	Monto recaudado / a
201	N/A
201	426,098
201	702,197
201	341,418
201	334,367
201	56,245
2017	2,378,065

Monto en miles de pesos.

Fuente: Coordinación de Organismos Descentralizados. Subsecretaría de Educación Media Superior (SEMS)

**Comparativa de Ingresos por Administración Estatal
Ingresos Propios**

Periodo	Ingreso a/
2011-2016	1,860,325
2017	2,378,065
2018 (enero-septiembre)	2,859,223

Cifra en millones de pesos

Fuente: Instituto de Capacitación y Productividad para el Trabajo del Estado de Oaxaca (ICAPET).



GOBIERNO DEL ESTADO
DE OAXACA

Por lo que respecta al ejercicio 2018 se proyectó recaudar la cantidad de \$ 2,281,323.00 (Dos millones doscientos ochenta y un mil trescientos veintitrés pesos 00/100 M.N.), cifra que al 30 de septiembre del año en curso ya fue rebasada, considerando los siguientes conceptos de acuerdo a la Ley Estatal de Derechos:

- I.-Evaluación de competencia laboral.
- II.-Expedición de certificados de competencia laboral.
- III.-Reposición de certificados de competencia laboral.
- IV.-Acreditación de centros de evaluación.
- V.-Acreditación y renovación de estándares de competencia.
- VI.-Impartición de cursos de capacitación de competencia laboral.
- VII.-Impartición de cursos de capacitación para el trabajo.
- VIII.-Inscripción individual a curso.
- IX.-Evaluación por curso.
- X.-Evaluación por especialidad .
- XI.-Reposición de constancia.
- XII.-Expedición de constancia de especialidad.

Principales acciones llevadas a cabo durante el trimestre julio-septiembre 2018.

Se firmaron 9 convenios de colaboración, con las siguientes Dependencias Gubernamentales:

- Registro Civil
- Monte de Piedad
- SAPAO
- CSEIIO
- IFREO
- SMO
- Protección Civil
- Corporación Oaxaqueña de Radio y Televisión (CORTV)
- Caminos y Aeropistas de Oaxaca (CAO)

Cuyo objetivo es impartir capacitación, certificación y asesoría técnica integral de calidad, destacando los conocimientos, habilidades y actitudes, que propicien generación de empleo o conservación del mismo.

Así mismo se realizaron 2 misiones:

- MX-OQUELA.- Elaboración de quesos y productos lácteos.
- MX-OSOL.- Mejorar los procesos de producción en paneles solares.

Cuyo objetivo es el fortalecimiento de capital humano, adquiriendo nuevos conocimientos, a través de la capacitación especializada.



GOBIERNO DEL ESTADO
DE OAXACA

Oaxaca
JUNTOS CONSTRUIMOS EL CAMBIO



ICAPET
Instituto de Capacitación y
Productividad para el Trabajo
del Estado de Oaxaca

Incorporación de nuevas capacitaciones a la oferta educativa del ICAPET

Comprometidos con la transformación de Oaxaca y asumiendo plenamente la responsabilidad de ser un factor de cambio mediante la inclusión económica de la población más desfavorecida y fomentando una mayor equidad de la formación para el trabajo, se ha incorporado durante este trimestre a la oferta del ICAPET dos nuevos cursos:

- Lengua de Señas Mexicana Nivel Básico, el cual tiene como objetivo obtener conocimientos básicos acerca de la discapacidad auditiva, su origen y sus características, así como enseñar habilidades comunicativas para entablar comunicación con personas con esta discapacidad.

- Producción de plantas, cuyo objetivo es conocer las plantas medicinales en el cuidado de la salud, mediante la elaboración de una farmacia viviente, realizando la producción de plantas medicinales y al mismo tiempo crear conciencia en el rescate de los conocimientos tradicionales en herbolaria.



CONCEPTO	EJERCICIO FISCAL 2018	EJERCICIO FISCAL 2017	CONCEPTO	EJERCICIO FISCAL 2018	EJERCICIO FISCAL 2017
ACTIVO			PASIVO		
ACTIVO CIRCULANTE			PASIVO CIRCULANTE		
EFFECTIVO Y EQUIVALENTES	8,116,929	10,122,417	CUENTAS POR PAGAR A CORTO PLAZO	1,429,118	2,663,295
DERECHOS A RECIBIR EFECTIVO O EQUIVALENTES	4,098,193	2,155,911	Total de PASIVO CIRCULANTE	1,429,118	2,663,295
Total de ACTIVO CIRCULANTE	12,215,121	12,278,328	TOTAL PASIVO	1,429,118	2,663,295
ACTIVO NO CIRCULANTE			HACIENDA PÚBLICA/PATRIMONIO		
BIENES INMUEBLES, INFRAESTRUCTURA Y CONSTRUCCIONES EN PROCESO	44,634,745	44,634,745	HACIENDA PÚBLICA/PATRIMONIO CONTRIBUIDO		
BIENES MUEBLES	27,878,527	26,203,199	ACTUALIZACIÓN DE LA HACIENDA PÚBLICA/ PATRIMONIO	41,219,567	41,150,566
DEPRECIACIÓN, DETERIORO Y ARMORTIZACIÓN ACUMULADA DE BIENES E INTANGIBLES	-1,400,592	0	Total de HACIENDA PÚBLICA/PATRIMONIO CONTRIBUIDO	41,219,567	41,150,566
Total de ACTIVO NO CIRCULANTE	71,112,679	70,837,944	HACIENDA PÚBLICA/PATRIMONIO GENERADO		
TOTAL DE ACTIVOS	83,327,801	83,116,272	RESULTADOS DE EJERCICIO (AHORRO/ DESAHORRO)	0	0
			RESULTADOS DE EJERCICIOS ANTERIORES	30,590,386	28,450,535
			Total de HACIENDA PÚBLICA/PATRIMONIO GENERADO	30,590,386	28,450,535
			TOTAL HACIENDA	71,809,953	69,601,100
			Resultados del Ejercicio (Ahorro/Desahorro)	10,088,730	10,851,876
			Total de Pasivo y Patrimonio/Hacienda Pública	83,327,801	83,116,272

JEFE DEL DEPARTAMENTO DE RECURSOS FINANCIEROS

C.P. JOEL SOLANO AQUINO

[Handwritten Signature]

DIRECTOR ADMINISTRATIVO DEL ICAPET

LIC. JULIO CÉSAR MATUS PASTOR



INSTITUTO DE CAPACITACIÓN Y PRODUCTIVIDAD PARA EL TRABAJO DEL ESTADO DE OAXACA
DIRECCIÓN GENERAL
CLAVE: 20AIC0001A

DIRECTOR GENERAL DEL ICAPET

[Handwritten Signature]

LIC. FRANCISCO ANGEL MALDONADO MARTINEZ



CONCEPTO	EJERCICIO FISCAL 2018	EJERCICIO FISCAL 2017	CONCEPTO	EJERCICIO FISCAL 2018	EJERCICIO FISCAL 2017
INGRESOS Y OTROS BENEFICIOS			GASTOS Y OTRAS PERDIDAS		
PARTICIPACIONES, APORTACIONES, TRANSFERENCIAS, ASIGNACIONES, SUBSIDIOS Y OTRAS AYUDAS	60,266,061	59,469,331	TRANSFERENCIAS, ASIGNACIONES, SUBSIDIOS Y OTRAS AYUDAS	40,432,154	41,923,211
TRANSFERENCIAS, ASIGNACIONES, SUBSIDIOS Y OTRAS AYUDAS	60,266,061	59,469,331	TRANSFERENCIAS INTERNAS Y ASIGNACIONES AL SECTOR PÚBLICO	40,432,154	41,923,211
TOTAL DE INGRESOS Y OTROS BENEFICIOS	60,266,061	59,469,331	OTROS GASTOS Y PÉRDIDAS EXTRAORDINARIAS	1,400,592	0
			ESTIMACIONES, DEPRECIACIONES, DETERIOROS, OBSOLESCENCIA Y AMORTIZACIONES	1,400,592	0
			INVERSIÓN PÚBLICA	8,344,584	6,694,244
			INVERSIÓN PÚBLICA NO CAPITALIZABLE	8,344,584	6,694,244
			TOTAL DE GASTOS Y OTRAS PERDIDAS	50,177,330	48,617,455
			AHORRO NETO DEL EJERCICIO	10,088,730	10,851,876

JEFE DEL DEPARTAMENTO DE RECURSOS FINANCIEROS

C.P. JOEL SOLANO AQUINO


 DIRECTOR ADMINISTRATIVO DEL ICAPET
 LIC. JULIO CÉSAR MATUS PASTOR


 INSTITUTO DE CAPACITACIÓN Y PRODUCTIVIDAD PARA EL TRABAJO DEL ESTADO DE OAXACA
 DIRECCIÓN GENERAL
 CLAVE: 20AIC0001A


 DIRECTOR GENERAL DEL ICAPET
 LIC. FRANCISCO ANGEL MALDONADO MARTINEZ



Concepto	Hacienda Pública/ Patrimonio			Ajustes por Cambios de Valor	Total
	Contribuido	Generado			
		Ejerc. Ant.	Del Ejercicio		
Patrimonio Neto Inicial Ajustado del Ejercicio	41,150,566	0	0	0	41,150,566
ACTUALIZACIONES DEL PATRIMONIO	41,150,566	0	0	0	41,150,566
Variaciones de la Hacienda Pública / Patrimonio Neto del Ejercicio	0	0	28,450,535	0	28,450,535
RESULTADOS DE EJERCICIOS ANTERIORES	0	0	28,450,535	0	28,450,535
RESULTADOS DEL EJERCICIO (AHORRO/ DESAHORRO)	0	0	0	0	0
Hacienda Pública / Patrimonio Neto Final del Ejercicio 2017	41,150,566	0	28,450,535	0	69,601,100
Cambios en la Hacienda Pública / Patrimonio Neto del Ejercicio 2018	41,219,567	0	0	0	41,219,567
ACTUALIZACIONES DEL PATRIMONIO	41,219,567	0	0	0	41,219,567
Variaciones de la Hacienda Pública / Patrimonio Neto del Ejercicio	0	0	30,590,386	0	30,590,386
RESULTADOS DE EJERCICIOS ANTERIORES	0	0	30,590,386	0	30,590,386
RESULTADOS DEL EJERCICIO (AHORRO/ DESAHORRO)	0	0	0	0	0
Saldo Neto en la Hacienda Pública / Patrimonio 2018	41,219,567	0	30,590,386	0	71,809,953

JEFE DEL DEPARTAMENTO DE RECURSOS FINANCIEROS

C.P. JOEL SOLANO AQUINO

DIRECTOR ADMINISTRATIVO DEL ICAPET

LIC. JULIO CÉSAR MATUS PASTOR

DIRECTOR GENERAL DEL ICAPET

LIC. FRANCISCO ANGEL MALDONADO MARTINEZ




INSTITUTO DE CAPACITACIÓN Y PRODUCTIVIDAD PARA EL TRABAJO DEL ESTADO DE OAXACA
DIRECCIÓN GENERAL
CLAVE: 20AIC0001A

CONCEPTO	ORIGEN	APLICACIÓN	CONCEPTO	ORIGEN	APLICACIÓN
ACTIVO	3,406,080	3,617,609	PASIVO	0	1,234,178
ACTIVO CIRCULANTE	2,005,488	1,942,281	PASIVO CIRCULANTE	0	1,234,178
EFFECTIVO Y EQUIVALENTES	2,005,488	0	CUENTAS POR PAGAR A CORTO PLAZO	0	1,234,178
DERECHOS A RECIBIR EFECTIVO O EQUIVALENTES	0	1,942,281	HACIENDA PÚBLICA/ PATRIMONIO	2,208,853	0
ACTIVO NO CIRCULANTE	1,400,592	1,675,328	HACIENDA PÚBLICA/ PATRIMONIO CONTRIBUIDO	69,001	0
BIENES INMUEBLES, INFRAESTRUCTURA Y CONSTRUCCIONES EN PROCESO	0	0	ACTUALIZACIÓN DE LA HACIENDA PÚBLICA/ PATRIMONIO	69,001	0
BIENES MUEBLES	0	1,675,328	HACIENDA PÚBLICA/ PATRIMONIO GENERADO	2,139,851	0
DEPRECIACIÓN, DETERIORO Y AMORTIZACIÓN ACUMULADA DE BIENES E INTANGIBLES	1,400,592	0	RESULTADOS DE EJERCICIO (AHORRO/ DESAHORRO)	0	0
			RESULTADOS DE EJERCICIOS ANTERIORES	2,139,851	0
			RESULTADOS DEL EJERCICIO (AHORRO/ DESAHORRO)	796,730	0
			TOTALES	3,005,582	1,234,178

JEFE DEL DEPARTAMENTO DE RECURSOS FINANCIEROS

C.P. JOEL SOLANO AQUINO



DIRECTOR ADMINISTRATIVO DEL ICAPET

LIC. JULIO CÉSAR MATUS PASTOR



INSTITUTO DE CAPACITACIÓN Y PRODUCTIVIDAD PARA EL TRABAJO DEL ESTADO DE OAXACA
DIRECCIÓN GENERAL
CLAVE: 20AIG0001A

DIRECTOR GENERAL DEL ICAPET

LIC. FRANCISCO ANGEL MALDONADO MARTINEZ

INSTITUTO DE CAPACITACION Y PRODUCTIVIDAD PARA EL TRABAJO DEL ESTADO DE OAXACA
ESTADO DE FLUJOS DE EFECTIVO
DEL 1 DE ENERO AL 30 DE SEPTIEMBRE 2018 - 2017
(EN PESOS)

	sep-18	sep-17
Flujos de Efectivo de las Actividades de Operación		
Origen		
Transferencias, Asignaciones y Subsidios y Otras ayudas	57,410,195	
Transferencias Internas y Asignaciones al Sector Público	60,266,061	
Deudas por Adquisición de Bienes Contratación de Servicios Por Pagar	-504,143	
Contratistas por Obras en Bienes de Dominio Público por Pagar a cp	2,152	
Transferencias Internas y Asignaciones al Sector Público	-2,300,059	
Retenciones de impuestos por pagara a c.p.	-92,136	
Retenciones del sistema de seg. Social por pagar a c.p.	-30,478	
Otras retenciones y contribuciones por paga a c.p.	47,395	
Ministraciones de fondos por pagar a cp	0	
cuentas por pagar por prestamos otorgados	0	
Otras cuentas por pagar a cp	21,404	
Otros Ingresos	0	
	0	
Aplicación	49,527,052	
Servicios Personales	0	
Materiales y Suministros	0	
Servicios Generales	0	
	0	
Otras cuentas por cobrar	0	
Otros deudores diversos por cobrar a c.p.	653,579	
	0	
Transferencias, Asignaciones y Subsidios y Otras ayudas	0	
Transferencias Internas y Asignaciones al Sector Público	40,432,154	
Transferencias al resto del Sector Público	0	
Subsidios y Subvenciones	0	
Construcción en Bienes No Capitalizables	8,344,584	
Otras aplicaciones de operación	96,735	
Flujos netos de Efectivo por Actividades de Operación	0	
	0	
Flujos de Efectivo de las Actividades de Inversión	0	
Origen	0	
Contribuciones de Capital	0	
Venta de Activos Físicos	0	
Otros	0	
	0	
Aplicación	685,882	
Bienes Inmuebles y Muebles	685,882	
Construcciones en Proceso (Obra Pública)		
Otros		
Flujos Netos de Efectivo por Actividades de Inversión	0	
	0	
Flujo de Efectivo de las Actividades de Financiamiento	0	
Origen	0	
	0	
Aplicación	0	
Flujos netos de Efectivo por Actividades de Financiamiento	0	
	0	
Incremento/Disminución Neta en el Efectivo y Equivalentes al Efectivo	7,197,262	
Efectivo y Equivalentes al Efectivo al Inicio del Ejercicio	919,667	
Efectivo y Equivalentes al Efectivo al Final del Ejercicio	8,116,929	

LIC. JULIO CESAR MATUS PASTOR
DIRECTOR ADMINISTRATIVO

MTRO FRANCISCO ANSEL MALDONADO MARTINEZ
DIRECTOR DEL ICAPET



INSTITUTO DE CAPACITACIÓN Y
PRODUCTIVIDAD PARA EL TRABAJO
DEL ESTADO DE OAXACA
DIRECCIÓN GENERAL
CLAVE: 20AIC0001A



DESCRIPCION	SALDO INICIAL	PERIODO		SALDO FINAL	FLUJO
		CARGOS	ABONOS		
ACTIVO					
ACTIVO CIRCULANTE	4,365,063	102,623,529	94,773,470	12,215,121	7,850,059
EFFECTIVO Y EQUIVALENTES	919,667	94,147,697	86,950,435	8,116,929	7,197,262
DERECHOS A RECIBIR EFFECTIVO O EQUIVALENTES	3,445,395	8,475,832	7,823,035	4,098,193	652,797
ACTIVO NO CIRCULANTE	71,803,513	945,533	1,636,367	71,112,679	-690,834
BIENES INMUEBLES, INFRAESTRUCTURA Y CONSTRUCCIONES EN PROCESO	44,634,745	---	---	44,634,745	---
BIENES MUEBLES	27,168,769	945,533	235,775	27,878,527	709,758
DEPRECIACIÓN, DETERIORO Y ARMORTIZACIÓN ACUMULADA DE BIENES E INTANGIBLES	---	---	1,400,592	-1,400,592	1,400,592
TOTAL ACTIVO	76,168,576	103,569,062	96,409,838	83,327,801	7,159,225

JEFE DEL DEPARTAMENTO DE RECURSOS FINANCIEROS

C.P. JOEL SOLANO AQUINO

DIRECTOR ADMINISTRATIVO DEL ICAPET

LIC. JULIO CÉSAR MATUS PASTOR



INSTITUTO DE CAPACITACIÓN Y PRODUCTIVIDAD PARA EL TRABAJO DEL ESTADO DE OAXACA
DIRECCIÓN GENERAL
CLAVE: 20AIC0001A

DIRECTOR GENERAL DEL ICAPET

LIC. FRANCISCO ANGEL MALDONADO MARTINEZ

DENOMINACIÓN DE LAS DEUDAS		MONEDA DE CONTRATACIÓN	INSTITUCION O PAÍS ACREEDOR	SALDO INICIAL DEL PERIODO	SALDO FINAL DEL PERIODO
DEUDA PÚBLICA					
Corto Plazo					
Deuda Interna					
	Instituciones de Crédito	PESOS	MEXICO	0	0
	Títulos y Valores			0	0
	Arrendamientos Financieros			0	0
Deuda Externa					
	Organismos Financieros Internacionales			0	0
	Deuda Bilateral			0	0
	Títulos y Valores			0	0
	Arrendamientos Financieros			0	0
	Subtotal a Corto Plazo			0	0
Largo Plazo					
Deuda Interna					
	Instituciones de Crédito	PESOS	MEXICO	0	0
	Títulos y Valores			0	0
	Arrendamientos Financieros			0	0
Deuda Externa					
	Organismos Financieros Internacionales			0	0
	Deuda Bilateral			0	0
	Títulos y Valores			0	0
	Arrendamientos Financieros			0	0
	Subtotal a Largo Plazo			0	0
OTROS PASIVOS					
	OTROS	PESOS	MEXICO	0	0
	SUBTOTAL OTROS PASIVOS			0	0
	TOTAL DEUDA Y OTROS PASIVOS			0	0



GOBIERNO DEL ESTADO
DE OAXACA



INFORME SOBRE PASIVOS CONTINGENTES

NO APLICA



NOTAS A LOS ESTADOS FINANCIEROS

TERCER INFORME TRIMESTRAL ENERO- SEPTIEMBRE DEL EJERCICIO 2018 (PESOS)

Remito informe relacionado con la Información Financiera del INSTITUTO DE CAPACITACION Y PRODUCTIVIDAD PARA EL TRABAJO DEL ESTADO DE OAXACA del periodo de 1° de Enero al 30 de Septiembre 2018.

NOTAS A DESGLOSE

I) NOTAS AL ESTADO DE SITUACION FINANCIERA

El estado de Situación Financiera tiene como propósito mostrar información relativa a los recursos y obligaciones de la entidad.

ACTIVO

CUENTAS	SEPTIEMBRE 2018	SEPTIEMBRE 2017
ACTIVO CIRCULANTE		
Efectivo Equivalentes	8,116,928	10,122,416
Derechos a recibir efectivo y Esquemas	4,098,192	2,155,911
Total de Activo Circulante	12,215,121	12,278,328
Bienes Inmuebles	44,634,744	44,634,744
Bienes Muebles	27,878,526	26,203,199
Depreciación, Deterioro y amortización Acumulada de Bienes e Intangibles	-1,400,592	
Total de Activo no Circulante	71,112,679	70,837,944
TOTAL DE ACTIVOS	83,327,800	83,116,272



ACTIVO CIRCULANTE

Efectivo y Equivalentes

El rubro de efectivo y equivalentes al 30 de Septiembre del ejercicio 2018, representa los recursos disponibles de la Entidad, saldo que se refleja en las siguientes cuentas bancarias 70133923312, 70133801225,70133990028 corresponde para el pago de los Gastos de Operación y Servicios Personales del Recurso Federal y las cuentas bancarias 70133801233, 70133801217 para el pago de los Gastos de Operación y Servicios Personales del Recurso Estatal. El Instituto aun cuenta con un saldo de en la cuenta 70133990028 por un importe de \$7,008,251 el cual corresponde a la parte pendiente por ejercer del ejercicio fiscal 2018.

Derechos a recibir Efectivo o Equivalentes

En el rubro de Derechos a recibir Efectivo y Equivalentes (Otros deudores diversos por cobrar a C.P) el saldo que se expresa en el Estado de Situación Financiera al 30 de Septiembre 2018 corresponden a las provisiones por retenciones de nómina del mes de Septiembre del presente año, integrándose de la siguiente forma: Subsidio al empleo, Impuestos Sobre Sueldos y Salarios (ISSS) contribuciones: IMSS, Seguro de Vida, personal administrativo, base confianza, seguros de vida MMS, IMSS, Cesantía y Vejez, Crédito Infonavit, FOMAPADE, Nómina de Apoyo SAPI de C.V, SOFOM, E.N.R y Menos pagos, S.A de C.V., Sofom, E.N.R Cabe señalar que en este rubro se contempla el saldo por \$191,367 que al 30 de Junio del presente no fueron ministrados por la Tesorería de la Secretaria de Finanzas y en este ejercicio forma parte de Adeudos de Ejercicios Anteriores

ACTIVO NO CIRCULANTE

Está constituido por el conjunto de valores y derechos de realización o disponibilidad con un periodo de tiempo superior a un año.

Bienes Inmuebles

CUENTAS	SEPTIEMBRE 2018	SEPTIEMBRE 2017
Terrenos	26,615,443	26,615,443
Edificios No Residenciales	18,019,301	18,019,301
TOTAL	44,634,744	44,634,744



GOBIERNO DEL ESTADO
DE OAXACA



ICAPET
Instituto de Capacitación y
Productividad para el Trabajo
del Estado de Oaxaca

Bienes muebles

El rubro de Bienes Muebles del INSTITUTO DE CAPACITACION Y PRODUCTIVIDAD PARA EL TRABAJO DEL ESTADO DE OAXACA está integrado de la siguiente forma:

CUENTAS	SEPTIEMBRE 2018	SEPTIEMBRE 2017
Muebles de Oficina y Estantería	4,828,553	4,495,260
Equipo de Cómputo y Tecnologías de la Información	5,594,367	4,713,598
Otros Mobiliarios y Equipos de Administración	486,094	486,094
Equipos y Aparatos Audiovisuales	592,283	438,172
Cámaras Fotográficas y de Video	93,458	93,458
Otro Mobiliario y Equipo Educativo y Recreativo	380,794	307,134
Equipo Médico y de Laboratorio	148,781	148,781
Automóviles y Camiones	8,095,283	8,095,283
Sistemas de Aire Acondicionado, Calefacción y de	220,762	189,442
Equipo de Comunicación y de Telecomunicación	143,534	132,163
Equipos de Generación Eléctrica, aparatos y accesorios eléctricos	148,268	61,268
Herramientas y Maquinas - herramientas	3,274,792	2,979,756
Otros activos	3,871,553	3,393,600
TOTAL	27,878,527	26,203,199

Al 30 de Septiembre de 2018 , el saldo del rubro de Bienes Muebles es de \$27,878,527 (veintisiete millones ochocientos setenta y ocho mil quinientos veintisiete pesos) . El cual tuvo un incremento significativo por la adquisición de Equipos de Oficina y Equipo de Computo.



PASIVO

El saldo de este rubro al 30 de Septiembre de 2018, asciende a la cantidad de \$1,429,118 (un millón cuatrocientos veintinueve mil ciento dieciocho pesos) que corresponden a los compromisos de pagos adquiridos durante los ejercicios fiscales 2018 con varios proveedores y prestadores de servicios por las adquisiciones de bienes y contratación de servicios por pagar a corto plazo, también este rubro se contemplan los montos de las provisiones de nóminas (retenciones de los trabajadores) correspondiente al mes de septiembre del año en curso, detallándose de la siguiente forma:

PASIVO CIRCULANTE

CUENTAS	SEPTIEMBRE 2018	SEPTIEMBRE 2017
Cuentas por Pagar a corto plazo		
Deudas por Adquisición de Bienes y Contratación de Servicios por Pagar a CP	0	101,926
Contratistas por Obras en Dominio Público por Pagar a C.P.	403,152	626,632
Transferencias Internas y Asignaciones al Sector Público	494,786	1,183,811
Retenciones de Impuestos por Pagar a CP	243,022	590,146
Retenciones del Sistema de seguridad social por Pagar a CP	62,744	61,301
Otras retenciones y Contribuciones por Pagar a CP	165,234	67,486
Otras Cuentas por Pagar a corto plazo	60,178	31,991
TOTAL	1,429,118	2,663,295



GOBIERNO DEL ESTADO
DE OAXACA



ICAPET
Instituto de Capacitación y
Productividad para el Trabajo
del Estado de Oaxaca

HACIENDA PÚBLICA/PATRIMONIO

CUENTAS	SEPTIEMBRE 2018	SEPTIEMBRE 2017
HACIENDA PÚBLICA/PATRIMONIO GENERADO		
Resultados de Ejercicio (ahorro/Desahorro)	10,088,730	10,851,876
Resultado de ejercicios Anteriores	30,590,386	24,450,535

La cuenta de Hacienda Pública/Patrimonio, refleja un saldo al 30 de Septiembre de 2018, la cantidad de \$ 71,809,953 (setenta y un millones ochocientos nueve mil novecientos cincuenta y tres pesos) que representa la acumulación de resultados de ejercicios anteriores.

Resultado del Ejercicio (ahorro/Desahorro) asciende a la cantidad de \$10,088,730 (diez millones ochenta y ocho mil setecientos treinta pesos).



NOTAS AL ESTADO DE ACTIVIDADES

Muestra el resultado de las operaciones de la entidad correspondiente al periodo del 1 de Enero al 30 de Septiembre de 2018, integrado de la siguiente forma:

CUENTAS	SEPTIEMBRE 2018	SEPTIEMBRE 2017
INGRESOS Y OTROS BENEFICIOS		
PARTICIPACIONES, APORTACIONES, TRANSFERENCIAS, ASIGNACIONES, SUBSIDIOS Y OTRAS AYUDAS	60,266,061	59,469,331
TOTAL DE INGRESOS Y OTROS BENEFICIOS	60,266,061	59,469,331
GASTOS Y OTRAS PERDIDAS		
TRANSFERENCIAS INTERNAS Y ASIGNACIONES AL SECTOR PUBLICO	40,432,154	41,293,211
CONSTRUCCION EN BIENES NO CAPITALIZABLES	8,344,584	6,694,244
DEPRECIACION CONTABLE	1,400,592	
TOTAL DE GASTOS Y OTRAS PERDIDAS	50,177,330	48,617,455
AHORRO NETO DEL EJERCICIO	10,088,730	10,851,876

Ingresos y Otros Beneficios

Los ingresos corresponden a los recursos recaudados correspondiente al periodo del 1 de Enero al 30 de Septiembre 2018 , el cual asciende a un importe de \$ 60,266,061 sesenta millones doscientos sesenta y seis mil sesenta y un pesos) recursos que fueron comprometidos y devengados durante el periodo del ejercicio 2018.

Gastos y Otras Pérdidas

El rubro de Gastos y Otras Pérdidas, corresponden a lo devengado por la Entidad durante el periodo del Ejercicio 2018 por la cantidad de: \$ 50,177,330 (cincuenta millones ciento setenta y siete mil trescientos treinta pesos) integrado de la siguiente manera:



GOBIERNO DEL ESTADO
DE OAXACA

Transferencias, Asignaciones, Subsidios y Otras Ayudas.

- a) Transferencias Internas y Asignaciones al Sector Público, refleja un saldo de \$40,432,154 (cuarenta millones cuatrocientos treinta y dos mil ciento cincuenta y cuatro pesos) correspondiente a recursos que fueron comprometidos y devengados en los rubros de: Servicios personales, Materiales y Suministros, Servicios Generales durante el periodo: enero-septiembre 2018.

- b) Inversión Pública No Capitalizable un saldo por la cantidad de \$8,344,584 (ocho millones trecientos cuarenta y cuatro mil quinientos ochenta y cuatro pesos) recursos que fueron comprometidos y devengados durante el periodo del 01 de enero al 30 de septiembre 2018 . En beneficio a los Instructores con los que cuenta la Institución para Capacitación.

Ahorro Neto del Ejercicio

En el Estado de Actividades en el período comprendido del 01 de Enero al 30 de Junio 2018, refleja un Ahorro Neto del Ejercicio por la cantidad de \$10,088,730 (diez millones ochenta y ocho mil setecientos treinta pesos)



GOBIERNO DEL ESTADO
DE OAXACA

II) NOTAS AL ESTADO DE VARIACION EN LA HACIENDA PÚBLICA

Variaciones de la hacienda Pública/Patrimonio Neto del ejercicio Hacienda Pública/ Patrimonio generado Resultados de Ejercicios Anteriores

El apartado de Hacienda Pública/Patrimonio Generado, en el periodo del 01 de Enero al 30 de Septiembre de 2018 asciende a la cantidad de \$71,809,953 (siete millones ochocientos nueve mil novecientos cincuenta y tres pesos) integrándose de la siguiente manera:

RUBRO	VARIACIONES
Hacienda Pública/Patrimonio Neto Final del Ejercicio 2018	41,219,567
Resultados de Ejercicios Anteriores	30,590,386
Saldo Neto en la Hacienda Pública/Patrimonio 2018	71,809,953
Resultado del Ejercicio (Ahorro/Desahorro)	10,088,730



III) NOTAS AL ESTADO DE FLUJOS DE EFECTIVO

Efectivo y equivalentes

1. Análisis de saldo en la cuenta de Efectivo y Equivalentes:

CONCEPTO	SEPTIEMBRE 2018	SEPTIEMBRE 2017
Efectivos en Bancos – Tesorería	8,116,928	10,708,504
Efectivos en Bancos - Dependencias		
Inversiones temporales (hasta 3 meses)		
Fondos con afectación específica		
Depósitos de fondos de terceros y otros		
Total de Efectivos y Equivalentes	8,116,928	10,708,504

2. Conciliación de los Flujos de Efectivo Netos de las Actividades de Operación y la cuenta de Ahorro/Desarrollo antes de Rubros Extraordinarios.

CONCEPTO	SEPTIEMBRE 2018	SEPTIEMBRE 2017
Ahorro/Desahorro antes de rubros Extraordinarios	10,088,730	10,851,876
Movimientos de partida (o rubros) que no afectan al efectivo		
Depreciación		
Amortización		
Incrementos en las provisiones		
Incremento en inversiones producido por revaluación		
Ganancia/pérdida en venta de propiedad, planta y equipo		
Incremento en cuentas por cobrar		
Partidas extraordinarias		



GOBIERNO DEL ESTADO
DE OAXACA



ICAPET
Instituto de Capacitación y
Productividad para el Trabajo
del Estado de Oaxaca

Conciliación entre los Ingresos Presupuestarios y Contables
Correspondiente del 1 de Enero al 30 de Septiembre 2018
(Pesos)

1. Total de Ingresos (presupuestarios)		\$49,462,620
2. Mas Ingresos Contables no Presupuestarios		10,803,441
Incremento por variación de inventarios		
Disminución del exceso de estimaciones por pérdida o deterioro u obsolescencia		
Disminución del exceso de provisiones		
Otros ingresos y beneficios varios		
Otros Ingresos Contables no Presupuestarios		
3. Menos ingresos presupuestarios no contables		\$
Producto de capital		
Aprovechamiento capital		
Ingresos derivados de financiamientos		
Otros Ingresos presupuestarios no contables		
4. Ingresos Contables		60,266,061



GOBIERNO DEL ESTADO
DE OAXACA



ICAPET
Instituto de Capacitación y
Productividad para el Trabajo
del Estado de Oaxaca

**Conciliación entre los Egresos Presupuestarios y los Gastos Contables
Correspondiente de 1 de Enero al 30 de Septiembre 2018
(Pesos)**

1. Total de egresos (presupuestarios)		\$ 49,462,620
2. Menos egresos presupuestarios contables		685,882
Mobiliario y Equipo de Oficina	47,361	
Equipo de Cómputo y Tecnologías de la Información	284,726	
Otro mobiliario y Equipos de Administración		
Cámaras fotográficas y de video		
Equipo Audiovisual		
Automóviles y camiones	179,990	
Equipo de Generación Eléctrica	87,000	
Herramientas y Maquinas-Herramientas		
Sistemas de Aire Acondicionado, Calefacción y De Refrigeración		
Equipo para Talleres	16,599	
Equipo de Comunicaciones y Telecomunicaciones	7,502	
Equipos Diversos	62,701	
Inversiones en fideicomisos, mandatos y otros análogos		
Amortización de la deuda pública		
Otros egresos Presupuestales no Contables		
3. Más Gastos Contables No Presupuestales		1,400,592
Estimaciones, depreciación, deterioros, obsolescencia, y amortización	1,400,592	
Provisiones		
Disminución de inventarios		
Aumento por insuficiencia de estimaciones por pérdida o deterioro y obsolescencia		
Aumento por insuficiencia de provisiones		
Otros Gastos		
Otros Gastos Contables No Presupuestales		
4. Total Gastos Contables		\$ 50,177,330



GOBIERNO DEL ESTADO
DE OAXACA



ICAPET
Instituto de Capacitación y
Productividad para el Trabajo
del Estado de Oaxaca

NOTAS DE MEMORIA (CUENTAS DE ORDEN)

Las cuentas de orden se utilizan para registrar movimientos de valores que no afecten o modifiquen el balance del ente contable, sin embargo, su incorporación en libros es necesaria con fines de recordatorio contable, de control y en general sobre los aspectos administrativos, o bien, para consignar sus derechos o responsabilidades contingentes que puedan, o no, presentarse en el futuro.

PRESUPUESTO DE EGRESOS APROBADO	72,464,667
PRESUPUESTO DE EGRESOS POR EJERCER	23,670,430
PRESUPUESTO DE EGRESOS MODIFICADO	1,034,900
PRESUPUESTO DE EGRESOS COMPROMETIDO	366,516
PRESUPUESTO DE EGRESOS DEVENGADO	0
PRESUPUESTO DE EGRESOS EJERCIDO	690,756
PRESUPUESTO DE EGRESOS PAGADO	48,771,863



NOTAS DE GESTIÓN ADMINISTRATIVA

1. Introducción:

Los estados Financieros de los entes públicos, proveen de información financiera a los principales usuarios de la misma, al Congreso y a los ciudadanos.

El objetivo del presente documento es la revelación del contexto y de los aspectos económicos-financieros más relevantes que influyeron en las decisiones del período: 1 de Enero al 30 de Septiembre 2018 y deberán ser considerados en la elaboración de los estados financieros para la mayor comprensión de los mismos y sus particulares.

De esta manera, se informa y explica la respuesta del gobierno a las condiciones relacionadas con la información financiera de cada periodo de gestión: además, de exponer aquellas políticas que podrían afectar la toma de decisiones en períodos posteriores.

2. Panorama Económico y Financiero:

Al Instituto de Capacitación y Productividad para el Trabajo del Estado de Oaxaca , se le aprueba un presupuesto de egresos para el ejercicio fiscal 2018, un presupuesto autorizado de \$72,464,667 (setenta y dos millones cuatrocientos sesenta y cuatro mil seiscientos sesenta y siete pesos) con fundamento en la Ley Orgánica del Poder Ejecutivo del Estado de Oaxaca y el Decreto del Presupuesto de Egresos del Estado de Oaxaca, mismo que se encuentra distribuido conforme a la estructura programática presentada en el Programa Operativo Anual (POA).

Dando seguimiento, a lo anterior, durante el periodo del 1 de Enero al 30 de Septiembre 2018 , se realizaron varios movimientos presupuestales para lograr y reforzar metas programadas: solicitando una adecuación presupuestaria de traspaso Interinstitucional (Reducción) por un importe de \$17,121 en base al Artículo Séptimo Transitorio y al Anexo 8 del Decreto de presupuesto de Egresos y se realizó el replanteamiento de las actividades y metas a la estructura programática.

Al inicio de las actividades administrativas la falta de créditos por parte de los proveedores no permitió al 100% el ejercicio del gasto, debido a los adeudos del ejercicio fiscal 2016, que ascendieron a la cantidad de \$191,367, (ciento noventa y un mil trescientos sesenta y siete pesos) por la cual se solicitó apoyo a la Tesorería de la Secretaría de Finanzas para dar solución a los pagos de proveedores.

Otro de los problemas más marcados que se han reflejado año con año en el presupuesto autorizado por parte de la Secretaría de Administración es en el rubro de servicios personales, la falta de cobertura presupuestal para cubrir el pago de la plantilla de nómina



GOBIERNO DEL ESTADO
DE OAXACA

Oaxaca
JUNTOS CONSTRUIMOS EL CAMBIO



ICAPET
Instituto de Capacitación y
Productividad para el Trabajo
del Estado de Oaxaca

del Instituto autorizada por la misma, plantilla que no puede ser reducida ya que el personal logra cubrir actividades primordiales para el funcionamiento del instituto.

3. Autorización e Historia.

a) Fecha de creación del ente.

El 22 de marzo de 1997, se firma el Acta Constitutiva que conforma el Instituto de Capacitación y Productividad para el Trabajo del Estado de Oaxaca, abriendo sus puertas en el año de 1997, fue formalizando a través de un Decreto de Creación como un Organismo Público Descentralizado con personalidad jurídica y patrimonio propio publicándose en el Periódico Oficial del Gobierno del Estado el Decreto del Ejecutivo por el que se crea el Organismo Público Descentralizado

b) Principales cambios en su estructura.

El 30 de Septiembre de 2016, se publicó su nuevo Reglamento interno, la cual se incluyó en la reacción terminologías más recientes, incluye nuevas definiciones, particularmente de los Comités con los que cuenta el Instituto, depura y actualiza las facultades de la Dirección General y de las Áreas Administrativas, Ordena y sistematiza sus artículos en títulos y capítulos incluyendo uno relativo a los actos administrativos u el enlace y acceso a la información entre otras.

4. Organización y Objeto Social

a) Objeto Social:

Diseñar promover y ejecutar programas y estrategias que impulsen la formación, productividad y vinculación laboral en los distintos sectores productivos, así como fomentar proyectos y actividades productivas que faciliten la generación de empleos dignos y permanentes que fortalezcan el desarrollo productivo y social de la población en general

b) Principal Actividad:

Sus objetivos principales son la capacitación y la certificación, para ello se realizan actividades como cursos de capacitación en sus diferentes planteles con los que cuenta, así como la certificación en materia de competencia laboral.

c) Ejercicio Fiscal:

2018

d) Régimen Jurídico:

Persona moral con fines no lucrativos



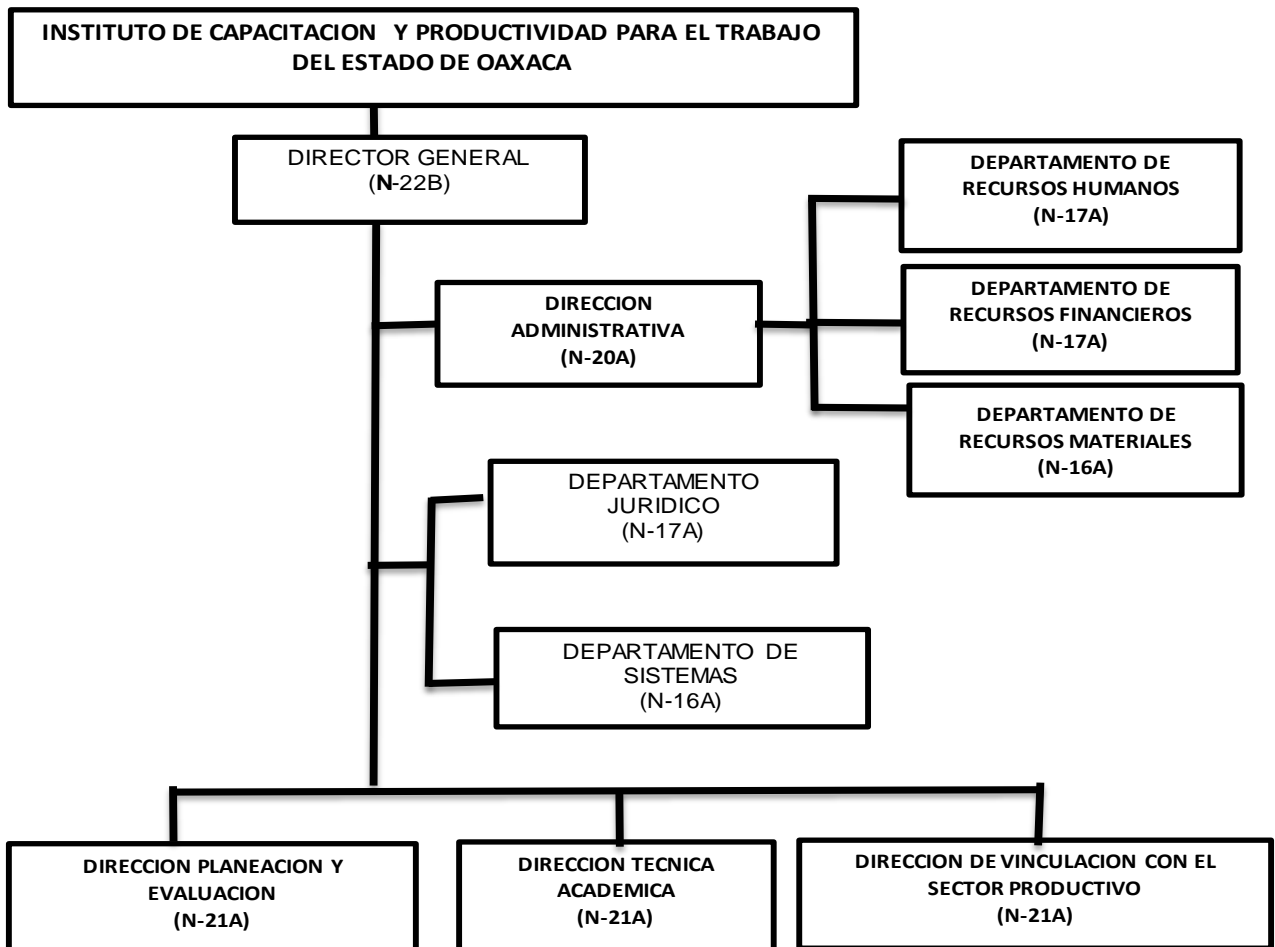
GOBIERNO DEL ESTADO
DE OAXACA

- e) Consideraciones fiscales del ente: revelar el tipo de contribuciones que esté obligado a pagar o retener.

IMPUESTO SOBRE LA RENTA

- Declaración Informativa anual de retenciones del ISR por sueldos y salarios e ingresos asimilados a salarios.
- Entero de retenciones mensuales por ISR por sueldos y salarios.

- f) Estructura organizacional básica:





GOBIERNO DEL ESTADO
DE OAXACA

Oaxaca
JUNTOS CONSTRUIMOS EL CAMBIO



ICAPET
Instituto de Capacitación y
Productividad para el Trabajo
del Estado de Oaxaca

5. Bases de preparación de los Estados Financieros.

- a) Si se ha observado la normatividad emitida por el CONAC y demás disposiciones legales aplicables.
- b) La normatividad aplicada para el reconocimiento, valuación y revelación de los diferentes rubros de la información financiera, así como las bases de medición utilizadas para la elaboración de los estados financieros; por ejemplo: costo histórico, valoración de realización, valor razonables, valor de recuperación o cualquier otro método empleado y los criterios de aplicación de los mismos.

Se aplicó durante el periodo de Enero - Junio y la normatividad vigente para el reconocimiento, valuación y revelación de los diferentes rubros de la información Financiera, así como las bases de medición: valor de realización, respetando en el total de las operaciones su costo histórico.

c) Postulados básicos.

Los emitidos por el CONAC:

- 1. Sustancia Económica
- 2. Entes Públicos
- 3. Existencia Permanente
- 4. Revelación Suficiente
- 5. Importancia Relativa
- 6. Registro e Integración Presupuestaria
- 7. Consolidación de Información financiera
- 8. Devengo Contable
- 9. Valuación
- 10. Dualidad Económica
- 11. Consistencia

d) Norma supletoria.

Las permitidas por la Normatividad del CONAC.

- e) Para las entidades que por primera vez estén implementando el base devengado de acuerdo a la Ley de Contabilidad, deberán:
 - Revelar las nuevas políticas de reconocimiento:
De acuerdo a lo establecido por el CONAC.**INGRESOS**

Devengado.- Cuando exista jurídicamente el derecho al cobro.

Recaudado.- Cuando existe el cobro en efectivo o cualquier otro medio de pago



GOBIERNO DEL ESTADO
DE OAXACA

Oaxaca
JUNTOS CONSTRUIMOS EL CAMBIO



ICAPET
Instituto de Capacitación y
Productividad para el Trabajo
del Estado de Oaxaca

EGRESOS

Comprometido.- Cuando se existe la aprobación por una autoridad competente de un acto administrativo, u otro instrumento jurídico que formaliza una relación jurídica con terceros para la adquisición de bienes y servicios.

Devengado.- Cuando se reconoce de una obligación de pago a favor de terceros por la recepción de conformidad de bienes, servicios contratados.

Ejercido.- Cuando se emite una cuenta por liquidar Certifica aprobada por la autoridad competente

Pagado.- Cuando se realiza la cancelación total o parcial de las obligaciones de pago.

-Revelar los cambios en las políticas, la clasificación y medición de las mismas, así como su impacto en la información financiera:

6. Políticas de Contabilidad Significativas:

a) Actualización: El registro de la contabilidad se realizó en base a los lineamientos establecidos por el CONAC.

b) Informar sobre la realización de operaciones en el extranjero y de sus efectos en la información financiera gubernamental:
Durante el Ejercicio 2018, no se realizaron operaciones en Moneda Extranjera.

c) Método de evaluación de la inversión en acciones en el Sector Paraestatal.
NO APLICA

d) Sistema y método de valuación de inventarios.
El CONAC ha emitido las normas para la valoración de los Activos y el patrimonio de los entes públicos, esta norma permite definir y estandarizar los conceptos básicos de valuación, contenidos en las normas particulares aplicables a los distintos elementos integrantes de los estados Financieros.

e) Beneficios a empleados:

No se tienen reservas para beneficios futuros de los empleados, más que las contempladas anualmente en el presupuesto de egresos del ejercicio presente.



GOBIERNO DEL ESTADO
DE OAXACA

Oaxaca
JUNTOS CONSTRUIMOS EL CAMBIO



ICAPET
Instituto de Capacitación y
Productividad para el Trabajo
del Estado de Oaxaca

f) Provisiones:

Las provisiones al Ejercicio 2018, lo conforman los siguientes conceptos: en el rubro de servicios personales (nómina de los trabajadores) cuotas obreras IMSS, Cuotas obreras IMSS R.C.V. y Crédito de vivienda.

g) Reservas:

NO se cuenta con Reservas.

h) Cambios en políticas contables y corrección de errores junto con la revelación de los efectos que se tendrá en la información financiera del ente público, ya sea retrospectivos o prospectivos.

i) Reclasificaciones: Durante el periodo del 1 de enero al 30 de junio , no se realizaron reclasificaciones.

j) Depuración y Cancelación de saldos:

Las depuraciones y cancelaciones de saldos se realizaron cada mes en diferentes cuentas contables durante el periodo comprendido: del 1 de enero al 30 de Septiembre 2018, con la finalidad de presentar cifras actualizadas en los Estados Financieros.

7. Posición en Moneda Extranjera y Protección por riesgo Cambiario:

a) Activos en moneda extranjera:

No aplica

b) Pasivos en moneda extranjera:

No se tienen Pasivos en moneda extranjera

c) Posición en moneda extranjera:

No aplica

d) Tipo de cambio:

No aplica

e) Equivalente en moneda nacional:

No aplica

8. Reporte Analítico del Activo:

a) Vida útil o porcentajes de depreciación, deterioro o amortización utilizados en los diferentes tipos de activos:



GOBIERNO DEL ESTADO
DE OAXACA

Oaxaca
JUNTOS CONSTRUIMOS EL CAMBIO



ICAPET
Instituto de Capacitación y
Productividad para el Trabajo
del Estado de Oaxaca

Durante el periodo del 1 de enero al 30 de Septiembre 2018. La entidad no refleja saldos en el rubro de Depreciación Deterioro y Amortización Acumulada de Bienes e Intangibles.

- b) Cambios en el porcentaje de depreciación o valor residual de los activos:
Se realizó la depreciación correspondiente al primer trimestre del mismo ejercicio, cabe mencionar que por acuerdo con la Secretaria de Finanzas del Estado de Oaxaca las depreciaciones serán semestrales y quedaran registradas en el mes de Diciembre del presente.
- c) Importe de los gastos conceptualizados en el ejercicio, tanto financieros como de investigación y desarrollo:
No aplica
- d) Riesgos por tipo de cambio o tipo de interés de las inversiones financieras:
No aplica.
- e) Valor activado en el ejercicio de los bienes construidos por la entidad:
Los bienes de la entidad se reconocen dentro de su Activo No Circulante de su costo histórico, de conformidad con el artículo 29 de la Ley General de Contabilidad Gubernamental.
- f) Otras circunstancias de carácter significativo que afecten el activo, tales como bienes en garantía, señalados en embargos, litigios, títulos de inversiones, entregados en garantías, baja significativa del valor de inversiones financieras, etc.:
No aplica
- g) Desmantelamiento de Activos, procedimientos, implicaciones, efectos contables:
No aplica
- h) Administración de activos; planeación con el objetivo de que el ente los utilice de manera más efectiva:

Se utilizan los activos con la operación y mantenimiento óptimo. Adicionalmente, se deben incluir las explicaciones de las principales variaciones en el activo, en cuadros comparativos como sigue:

- a) Inversiones en valores:
No aplica
- b) Patrimonio de Organismos descentralizados
No aplica



GOBIERNO DEL ESTADO
DE OAXACA

Oaxaca
JUNTOS CONSTRUIMOS EL CAMBIO



ICAPET
Instituto de Capacitación y
Productividad para el Trabajo
del Estado de Oaxaca

- c) Inversiones en empresas de participación mayoritaria:
No se tiene inversión en este tipo de empresas.
- d) Inversiones en empresas de participación minoritaria:
No aplica.

9. Fideicomisos, Mandatos y Análogos

- a) Por ramo administrativo que los reporta:

No aplica.

- b) Enlistar los de mayor monto de disponibilidad, relacionando aquellos que conforman el 80% de las disponibilidades:

No aplica

10. Reporte de la Recaudación

- a) Análisis del comportamiento de la recaudación correspondiente al ente público o cualquier tipo de ingreso, de forma separada los ingresos locales de los federales:

No aplica

- b) Proyección de la recaudación e ingresos en el mediano plazo:

No aplica

11. Información sobre la Deuda y el Reporte Analítico de la Deuda:

- a) Utilizar al menos los siguientes indicadores: Deuda respecto al PIB y deuda respecto a la recaudación tomando, como mínimo, un periodo igual o menor a 5 años.

No aplica

- b) Información de manera agrupada por tipo de valor gubernamental o instrumento financiero en la que se considere interés, comisiones, tasa, perfil de vencimiento y otros gastos de la deuda.

No aplica



GOBIERNO DEL ESTADO
DE OAXACA

Oaxaca
JUNTOS CONSTRUIMOS EL CAMBIO



ICAPET
Instituto de Capacitación y
Productividad para el Trabajo
del Estado de Oaxaca

12. Calificaciones otorgadas:

No se cuenta con calificaciones otorgadas o certificaciones.

13. Proceso de Mejora:

a) Principales Políticas de control interno:

Para el desarrollo de los programas deberá ser a mediano plazo y estarían basados en cuatro estrategias funcionales y cinco aspectos organizacionales, con objetivos operaciones, actividades, participantes, costos y evaluación sin reducción del presupuesto para obtener una eficiente atención médica y realizar la capacitación y sensibilización de este programa.

b) Medidas de desempeño financiero, metas y alcance:

Racionar el uso de los recursos, para alcanzar el cumplimiento de las funciones para el ejercicio completo.

14. Información por Segmentos:

Toda la información del Ente, está procesada y se encuentra disponible por Unidad Responsable de realizar las funciones propias.

15. Eventos Posteriores al Cierre:

El ente público no tiene hechos ocurridos en el periodo posterior al que informa, que proporcionen mayor evidencia sobre eventos que le afectan económicamente y que no se conocían a la fecha de cierre.

16. Partes Relacionadas:

No existen partes relacionadas que pudieran ejercer influencia significativa sobre la toma de decisiones financieras y operativas.



GOBIERNO DEL ESTADO DE OAXACA



ICAPET Instituto de Capacitación y Productividad para el Trabajo del Estado de Oaxaca

17. Responsabilidad sobre la presentación razonable de los Estados Financieros.

Estos estados Financieros fueron autorizados para su emisión el día 30 de Septiembre del 2018, por el Mtro. Francisco Ángel Maldonado Martínez Director General del ICAPET.

Bajo protesta de decir verdad declaro que los Estados Financieros y sus Notas, son razonablemente correctas y son responsabilidad del emisor.

LIC. JULIO CESAR MATUS PASTOR

DIRECTOR ADMINISTRATIVO

MTRO. FRANCISCO ANGEL MALDONADO MARTINEZ

DIRECTOR GENERAL
CLAVE: 20AIC0001A



GOBIERNO DEL ESTADO
DE OAXACA

ESTADO ANALITICO DE INGRESOS PRESUPUESTARIOS

Rubro de Ingresos	Estimado	Ampliaciones y Reducciones	Modificado	Devengado	Recaudado	Diferencia
	(1)	(2)	(3=1+2)	(4)	(5)	(6=3-4)
Impuestos						
Contribuciones de Mejoras						
Derechos						
Productos						
Corriente						
Capital						
Aprovechamientos						
Corriente						
Capital						
Ingresos por Ventas de Bienes y Servicios						
Contribuciones no Comprendidas en las Fracciones de la Ley de Ingresos Causados en Ejercicios Fiscales Anteriores Pendientes de Liquidación o Pago						
Participaciones y Aportaciones						
Transferencias, Asignaciones, Subsidios y Otras Ayudas	54,367,879	-2,872,231	51,495,648	49,462,620		2,033,028
Otros Ingresos						
TOTAL	54,367,879	-2,872,231	51,495,648	49,462,620		2,033,028
				Ingresos excedentes		

Estado Analítico de Ingresos Por Fuente de Financiamiento	Estimado	Ampliaciones y Reducciones	Modificado	Devengado	Recaudado	Diferencia
	(1)	(2)	(3=1+2)	(4)	(5)	(6=3-4)
Ingresos del Gobierno	54,367,879	-2,872,231	51,495,648	49,462,620		2,033,028
Impuestos						
Contribuciones de Mejoras						
Derechos						
Productos						
Corriente						
Capital						
Aprovechamientos						
Corriente						
Capital						
Contribuciones no Comprendidas en las Fracciones de la Ley de Ingresos Causados en Ejercicios Fiscales Anteriores Pendientes de Liquidación o Pago						
Participaciones y Aportaciones						
Transferencias, Asignaciones, Subsidios y Otras Ayudas	54,367,879	-2,872,231	51,495,648	49,462,620		2,033,028
Otros Ingresos						
Ingresos de Organismos y Empresas						
Cuotas y Aportaciones de Seguridad Social						
Ingresos por Ventas de Bienes y Servicios						
Transferencias, Asignaciones, Subsidios y Otras Ayudas						
Ingresos derivados de financiamiento						
Ingresos derivados de financiamiento						
TOTAL	54,367,879	-2,872,231	51,495,648	49,462,620		2,033,028
				Ingresos excedentes		

TERCER INFORME TRIMESTRAL ENERO-SEPTIEMBRE

ESTADO ANALITICO DEL EJERCICIO DEL PRESUPUESTO DE EGRESOS

CLASIFICACION POR OBJETO DEL GASTO (CAPITULO-CONCEPTO)



Cve	Concepto	Aprobado 1	Ampliaciones / Reducciones	Modificado 3 = (1+2)	Devengado 4	Pagado 5	Subejercicio 6 = (3-4)
524	INSTITUTO DE CAPACITACIÓN Y PRODUCTIVIDAD PARA EL TRABAJO DEL ESTADO DE OAXACA						
4	TRANSFERENCIAS, ASIGNACIONES, SUBSIDIOS Y OTRAS AYUDAS	41,903,794.51	-952,271.13	40,951,523.38	40,432,154.06	40,131,549.71	519,369.32
1	TRANSFERENCIAS INTERNAS Y ASIGNACIONES AL SECTOR PÚBLICO	41,903,794.51	-952,271.13	40,951,523.38	40,432,154.06	40,131,549.71	519,369.32
5	BIENES MUEBLES, INMUEBLES E INTANGIBLES	1,301,385.00	-601,844.20	699,540.80	685,882.05	685,882.05	13,658.75
1	MOBILIARIO Y EQUIPO DE ADMINISTRACIÓN	673,385.00	-327,638.45	345,746.55	332,087.80	332,087.80	13,658.75
2	MOBILIARIO Y EQUIPO EDUCACIONAL Y RECREATIVO	0.00	0.00	0.00	0.00	0.00	0.00
4	VEHÍCULOS Y EQUIPO DE TRANSPORTE	300,000.00	-120,010.00	179,990.00	179,990.00	179,990.00	0.00
6	MAQUINARIA, OTROS EQUIPOS Y HERRAMIENTAS	328,000.00	-154,195.75	173,804.25	173,804.25	173,804.25	0.00
6	INVERSIÓN PÚBLICA	11,162,700.00	-1,318,116.00	9,844,584.00	8,344,584.00	7,954,432.00	1,500,000.00
3	PROYECTOS PRODUCTIVOS Y ACCIONES DE FOMENTO	11,162,700.00	-1,318,116.00	9,844,584.00	8,344,584.00	7,954,432.00	1,500,000.00
	TOTAL DEPENDENCIA / ENTIDAD	54,367,879.51	-2,872,231.33	51,495,648.18	49,462,620.11	48,771,863.76	2,033,028.07

TERCER INFORME TRIMESTRAL ENERO-SEPTIEMBRE

ESTADO ANALITICO DEL EJERCICIO DEL PRESUPUESTO DE EGRESOS

CLASIFICACION ECONOMICA (POR TIPO DE GASTO)



Cve	Concepto	Aprobado 1	Ampliaciones / Reducciones	Modificado 3 = (1+2)	Devengado 4	Pagado 5	Subejercicio 6 = (3-4)
524	INSTITUTO DE CAPACITACIÓN Y PRODUCTIVIDAD PARA EL TRABAJO DEL ESTADO DE OAXACA						
1	GASTO CORRIENTE	41,903,794.51	-952,271.13	40,951,523.38	40,432,154.06	40,131,549.71	519,369.32
2	GASTO DE CAPITAL	12,464,085.00	-1,919,960.20	10,544,124.80	9,030,466.05	8,640,314.05	1,513,658.75
	TOTAL DEPENDENCIA / ENTIDAD:	54,367,879.51	-2,872,231.33	51,495,648.18	49,462,620.11	48,771,863.76	2,033,028.07

TERCER INFORME TRIMESTRAL ENERO-SEPTIEMBRE

ESTADO ANALITICO DEL EJERCICIO DEL PRESUPUESTO DE EGRESOS

CLASIFICACION ADMINISTRATIVA



Cve	Concepto	Aprobado 1	Ampliaciones / Reducciones	Modificado 3 = (1+2)	Devengado 4	Pagado Transferido 5	Subejercicio 6 = (3-4)
5	ORGANISMOS PÚBLICOS DESCENTRALIZADOS	54,367,879.51	-2,872,231.33	51,495,648.18	49,462,620.11	48,771,863.76	2,033,028.07
24	INSTITUTO DE CAPACITACIÓN Y PRODUCTIVIDAD PARA EL TRABAJO DEL ESTADO DE OAXACA	54,367,879.51	-2,872,231.33	51,495,648.18	49,462,620.11	48,771,863.76	2,033,028.07
TOTAL DEL GASTO:		54,367,879.51	-2,872,231.33	51,495,648.18	49,462,620.11	48,771,863.76	2,033,028.07

TERCER INFORME TRIMESTRAL ENERO-SEPTIEMBRE
ESTADO ANALITICO DEL EJERCICIO DEL PRESUPUESTO DE EGRESOS
CLASIFICACION FUNCIONAL (FINALIDAD Y FUNCION)



Cve	Concepto	Aprobado 1	Ampliaciones s/ Reducciones	Modificado 3 = (1+2)	Devengado 4	Pagado 5	Subejercicio 6 = (3-4)
524	INSTITUTO DE CAPACITACIÓN Y PRODUCTIVIDAD PARA EL TRABAJO DEL ESTADO DE OAXACA						
3	DESARROLLO ECONÓMICO	54,367,879.51	-2,872,231.33	51,495,648.18	49,462,620.11	48,771,863.76	2,033,028.07
1	ASUNTOS ECONÓMICOS, COMERCIALES Y LABORALES EN GENERAL	54,367,879.51	-2,872,231.33	51,495,648.18	49,462,620.11	48,771,863.76	2,033,028.07
	TOTAL DEPENDENCIA/ ENTIDAD	54,367,879.51	-2,872,231.33	51,495,648.18	49,462,620.11	48,771,863.76	2,033,028.07



GOBIERNO DEL ESTADO
DE OAXACA



ICAPET
Instituto de Capacitación y
Productividad para el Trabajo
del Estado de Oaxaca

ENDEUDAMIENTO NETO
DEL 01 DE ENERO AL 30 DE SEPTIEMBRE 2018

(Pesos)

Identificación de Crédito o Instrumento	Contratación/Colocación	Amortización	Endeudamiento Neto
	A	B	C = A - B
Creditos Bancarios			
			0
			0
			0
			0
			0
			0
			0
			0
			0
			0
Total Créditos Bancarios	0	0	0
Otros Instrumentos de Deuda			
			0
			0
			0
			0
			0
			0
			0
			0
			0
Total Otros Instrumentos de Deuda	0	0	0
TOTAL	0	0	0

NO APLICA



GOBIERNO DEL ESTADO
DE OAXACA



ICAPET
Instituto de Capacitación y
Productividad para el Trabajo
del Estado de Oaxaca

INTERESES DE LA DEUDA
DEL 01 DE ENERO AL 30 DE SEPTIEMBRE 2018
(Pesos)

Identificación de Crédito o Instrumento	Devengado	Pagado
Créditos Bancarios		
Total de intereses de Créditos Bancarios	0	0
Otros Instrumentos de Deuda		
Total de intereses de Otros Instrumentos de Deuda	0	0
TOTAL	0	0

NO APLICA



INDICADORES DE POSTURA FISCAL
DEL 01 DE ENERO AL 30 DE SEPTIEMBRE 2018
(Pesos)

Concepto	Estimado	Devengado	Pagado ³
I. Ingresos Presupuestarios (I=1+2)	0	0	0
1. Ingresos del Gobierno de la Entidad Federativa ¹			
2. Ingresos del Sector Paraestatal ¹			
II. Egresos Presupuestarios (II=3+4)	0	0	0
3. Egresos del Gobierno de la Entidad Federativa ²			
4. Egresos del Sector Paraestatal ²			
III. Balance Presupuestario (Superávit o Déficit) (III = I - II)	0	0	0

Concepto	Estimado	Devengado	Pagado ³
III. Balance presupuestario (Superávit o Déficit)	0	0	0
IV. Intereses, Comisiones y Gastos de la Deuda			
V. Balance Primario (Superávit o Déficit) (V= III - IV)	0	0	0

Concepto	Estimado	Devengado	Pagado ³
A. Financiamiento			
B. Amortización de la deuda			
C. Endeudamiento ó desendeudamiento (C = A - B)	0	0	0

1. Los Ingresos que se presentan son los ingresos presupuestarios totales sin incluir los ingresos por financiamientos. Los Ingresos del Gobierno de la Entidad Federativa corresponden a los del Poder Ejecutivo, Legislativo Judicial y Autónomos

2. Los egresos que se presentan son los egresos presupuestarios totales sin incluir los egresos por amortización. Los egresos del Gobierno de la Entidad Federativa corresponden a los del Poder Ejecutivo, Legislativo, Judicial y Órganos Autónomos

3. Para Ingresos se reportan los ingresos recaudados; para egresos se reportan los egresos pagados

TERCER INFORME TRIMESTRAL ENERO-SEPTIEMBRE
ESTADO ANALITICO DEL EJERCICIO DEL PRESUPUESTO DE EGRESOS
RESUMEN POR PROGRAMA PRESUPUESTARIO



Concepto	Aprobado 1	Ampliaciones / Reducciones	Modificado 3 = (1+2)	Devengado 4	Pagado 5	Subejercicio 6 = (3-4)
5 ORGANISMOS PÚBLICOS DESCENTRALIZADOS	54,367,879.51	-2,872,231.33	51,495,648.18	49,462,620.11	48,771,863.76	2,033,028.07
24 INSTITUTO DE CAPACITACIÓN Y PRODUCTIVIDAD PARA EL TRABAJO DEL ESTADO	54,367,879.51	-2,872,231.33	51,495,648.18	49,462,620.11	48,771,863.76	2,033,028.07
1 PROGRAMAS	54,367,879.51	-2,872,231.33	51,495,648.18	49,462,620.11	48,771,863.76	2,033,028.07
2 DESEMPEÑO DE LAS FUNCIONES	54,367,879.51	-2,872,231.33	51,495,648.18	49,462,620.11	48,771,863.76	2,033,028.07
TOTAL GENERAL	54,367,879.51	-2,872,231.33	51,495,648.18	49,462,620.11	48,771,863.76	2,033,028.07

REPORTE DE AVANCE DE GESTION

UR 524 - INSTITUTO DE CAPACITACIÓN Y PRODUCTIVIDAD PARA EL TRABAJO DEL ESTADO DE OAXACA

TERCER TRIMESTRE 2018



Gobierno del Estado

ALINEACIÓN PED:

MATRIZ DE INDICADORES PARA RESULTADOS:

EJE: 04-OAXACA PRODUCTIVO E INNOVADOR

FIN: IMPULSAR EL DESARROLLO ECONÓMICO DEL ESTADO MEDIANTE EL INCREMENTO DE LA PRODUCTIVIDAD Y COMPETITIVIDAD, A TRAVÉS DEL FORTALECIMIENTO DE LOS SECTORES ECONÓMICOS ESTRATÉGICOS PARA UNA MAYOR INVERSIÓN Y GENERACIÓN DE EMPLEOS QUE ELEVEN LA CALIDAD DE VIDA DE LAS Y LOS OAXAQUEÑOS.

TEMA: 05-IMPULSO A LA ECONOMÍA Y ZONAS ECONÓMICAS ESPECIALES

OBJETIVO: 01-IMPULSAR EL DESARROLLO ECONÓMICO DEL ESTADO MEDIANTE EL INCREMENTO DE LA PRODUCTIVIDAD Y COMPETITIVIDAD, A TRAVÉS DEL FORTALECIMIENTO DE LOS SECTORES ECONÓMICOS ESTRATÉGICOS PARA UNA MAYOR INVERSIÓN Y GENERACIÓN DE EMPLEOS QUE ELEVEN LA CALIDAD DE VIDA DE LAS Y LOS OAXAQUEÑOS.

PROPÓSITO: POBLACIÓN ECONÓMICAMENTE ACTIVA CAPACITADA PARA SU INTRODUCCIÓN EN EL MERCADO LABORAL.

ESTRATEGIA: 01-IMPULSO A LA COMPETITIVIDAD Y LA PRODUCTIVIDAD.

COMPONENTE: 183-CAPACITACIONES PARA Y EN EL TRABAJO

LÍNEAS DE ACCIÓN: 01-DESARROLLO DE LOS PROGRAMAS ORIENTADOS A GENERAR CAPITAL HUMANO COMPETENTE.

ACTIVIDAD: 1-CAPACITACIÓN PARA Y EN EL TRABAJO EN LAS REGIONES DEL ESTADO

OBJETIVO INSTITUCIONAL: IMPARTIR E IMPULSAR LA FORMACIÓN PARA Y EN EL TRABAJO DE LA POBLACIÓN ECONÓMICAMENTE ACTIVA EN LA ENTIDAD, PROPORCIONANDO LA MEJOR CALIDAD Y VINCULACIÓN DE ESTE SERVICIO CON EL APARATO PRODUCTIVO Y LAS NECESIDADES DE DESARROLLO ESTATAL Y REGIONAL, PARA MEJORAR EL EMPLEO O AUTO EMPLEO QUE ESTE A SU VEZ GENERE UNA MEJOR CALIDAD DE VIDA.

UE: 001-INSTITUTO DE CAPACITACIÓN Y PRODUCTIVIDAD PARA EL TRABAJO DEL ESTADO DE OAXACA

ESTRUCTURA PROGRAMATICA PRESUPUESTAL

PROGRAMA	SUBPROGRAMA	PROYECTO	OBRA/ACTIVIDAD
106-CAPACITACIÓN Y PROFESIONALIZACIÓN PARA Y EN EL TRABAJO	01-IMPARTICIÓN DE CAPACITACIONES PARA Y EN EL TRABAJO.	000--	001-CAPACITACIONES PARA Y EN EL TRABAJO EN LAS REGIONES DEL ESTADO

PRESUPUESTO DE LA ACTIVIDAD

Aprobado	Ampliación	Reducción	Modificado	T1	T2	T3	T4	Acumulado	% de Devengado Acum. Vs. Modificado
70,692,239.90	10,681,489.41	12,346,743.79	69,026,985.52	10,843,690.06	18,046,638.14	20,063,242.06	0.00	50,610,446.25	29.07

DATOS DEL INDICADOR

Nombre:	PORCENTAJE DE CAPACITACIONES PARA Y EN EL TRABAJO EN LAS REGIONES DEL ESTADO				
Definición:	MIDE EL PORCENTAJE DE CAPACITACIONES PARA Y EN EL TRABAJO EN LAS REGIONES DEL ESTADO, RESPECTO AL PROGRAMADO				
Método de Cálculo:	(NÚMERO DE CAPACITACIONES PARA Y EN EL TRABAJO EN LAS REGIONES DEL ESTADO REALIZADAS / NÚMERO DE CAPACITACIONES PARA Y EN EL TRABAJO EN LAS REGIONES DEL ESTADO PROGRAMADAS) * 100				
Tipo	Dimensión	Frecuencia de Medición	Unidad de Medida	Tipo de Valor	Sentido Esperado
GESTIÓN	EFICACIA	TRIMESTRAL	PORCENTAJE	FLUJO	ASCENDENTE

MEDIOS DE VERIFICACIÓN / FUENTE INFORMACIÓN

Reportes mensuales de los Planteles de Capacitación del ICAPET

SUPUESTO

INTERÉS DE LA POBLACIÓN OBJETIVO.

DATOS DE LA META

Definición de la variable Meta: 1 - NÚMERO DE CAPACITACIONES PARA Y EN EL TRABAJO EN LAS REGIONES DEL ESTADO

Unidad de medida: 3 - PORCENTAJE

LÍNEA BASE DE LA META DEL INDICADOR

AÑO	2014	VALOR	2,556.00
-----	------	-------	----------

AVANCE TRIMESTRAL

	1er.TRIMESTRE	2o.TRIMESTRE	3er.TRIMESTRE	4o.TRIMESTRE	TOTAL ACUMULADO
PROGRAMADA	342.00	770.00	953.00	491.00	2,556.00
ACTUALIZADA	342.00	770.00	1,200.00		2,312.00
ALCANZADA	291.00	739.00	1,206.00	0.00	2,236.00

PORCENTAJE ALCANZADO EN EL TRIMESTRE: 45.72 %

REPORTE DE AVANCE DE GESTION

UR 524 - INSTITUTO DE CAPACITACIÓN Y PRODUCTIVIDAD PARA EL TRABAJO DEL ESTADO DE OAXACA

TERCER TRIMESTRE 2018



Gobierno del Estado

ESTRATEGIA: 01-IMPULSO A LA COMPETITIVIDAD Y LA PRODUCTIVIDAD.

COMPONENTE: 183-CAPACITACIONES PARA Y EN EL TRABAJO

LÍNEAS DE ACCIÓN: 01-DESARROLLO DE LOS PROGRAMAS ORIENTADOS A GENERAR CAPITAL HUMANO COMPETENTE.

ACTIVIDAD: 1-CAPACITACIÓN PARA Y EN EL TRABAJO EN LAS REGIONES DEL ESTADO

UE: 001-INSTITUTO DE CAPACITACIÓN Y PRODUCTIVIDAD PARA EL TRABAJO DEL ESTADO DE OAXACA

ESTRUCTURA PROGRAMATICA PRESUPUESTAL

PROGRAMA	SUBPROGRAMA	PROYECTO	OBRA/ACTIVIDAD
106-CAPACITACIÓN Y PROFESIONALIZACIÓN PARA Y EN EL TRABAJO	01-IMPARTICIÓN DE CAPACITACIONES PARA Y EN EL TRABAJO.	001-EQUIPAMIENTO DE UNIDADES DE CAPACITACIÓN DEL INSTITUTO DE CAPACITACIÓN Y PRODUCTIVIDAD PARA EL TRABAJO DE OAXACA	001-EQUIPAMIENTO DE UNIDADES DE CAPACITACIÓN DEL INSTITUTO DE CAPACITACIÓN Y PRODUCTIVIDAD PARA EL TRABAJO DE OAXACA

PRESUPUESTO DE LA ACTIVIDAD

Aprobado	Ampliación	Reducción	Modificado	T1	T2	T3	T4	Acumulado	% de Devengado Acum. Vs. Modificado
0.00	6,000,000.00	3,000,000.00	3,000,000.00	0.00	0.00	0.00	0.00	0.00	0.00

DATOS DEL INDICADOR

Nombre :	PORCENTAJE DE CAPACITACIONES PARA Y EN EL TRABAJO EN LAS REGIONES DEL ESTADO
Definición :	MIDE EL PORCENTAJE DE CAPACITACIONES PARA Y EN EL TRABAJO EN LAS REGIONES DEL ESTADO, RESPECTO AL PROGRAMADO
Método de Cálculo :	(NÚMERO DE CAPACITACIONES PARA Y EN EL TRABAJO EN LAS REGIONES DEL ESTADO REALIZADAS / NÚMERO DE CAPACITACIONES PARA Y EN EL TRABAJO EN LAS REGIONES DEL ESTADO PROGRAMADAS) * 100

Tipo	Dimensión	Frecuencia de Medición	Unidad de Medida	Tipo de Valor	Sentido Esperado
GESTIÓN	EFICACIA	TRIMESTRAL	PORCENTAJE	FLUJO	ASCENDENTE

MEDIOS DE VERIFICACIÓN / FUENTE INFORMACIÓN

Reportes mensuales de los Planteles de Capacitación del ICAPET

SUPUESTO

INTERÉS DE LA POBLACIÓN OBJETIVO.

DATOS DE LA META

Definición de la variable Meta:	1 - NÚMERO DE CAPACITACIONES PARA Y EN EL TRABAJO EN LAS REGIONES DEL ESTADO
Unidad de medida:	3 - PORCENTAJE

LÍNEA BASE DE LA META DEL INDICADOR

AÑO	2018	VALOR	3,418.00
-----	------	-------	----------

AVANCE TRIMESTRAL

	1er.TRIMESTRE	2o.TRIMESTRE	3er.TRIMESTRE	4o.TRIMESTRE	TOTAL ACUMULADO
PROGRAMADA	0.00	0.00	1,709.00	1,709.00	3,418.00
ACTUALIZADA	0.00	0.00	1,709.00		1,709.00
ALCANZADA	0.00	0.00	0.00	0.00	0.00

PORCENTAJE ALCANZADO EN EL TRIMESTRE: 0.00 %

REPORTE DE AVANCE DE GESTION

UR 524 - INSTITUTO DE CAPACITACIÓN Y PRODUCTIVIDAD PARA EL TRABAJO DEL ESTADO DE OAXACA TERCER TRIMESTRE 2018



Gobierno del Estado

ESTRATEGIA: 01-IMPULSO A LA COMPETITIVIDAD Y LA PRODUCTIVIDAD.

COMPONENTE: 183-CAPACITACIONES PARA Y EN EL TRABAJO

LÍNEAS DE ACCIÓN: 01-DESARROLLO DE LOS PROGRAMAS ORIENTADOS A GENERAR CAPITAL HUMANO COMPETENTE.

ACTIVIDAD: 2-SEGUIMIENTO DE EGRESADO

UE: 001-INSTITUTO DE CAPACITACIÓN Y PRODUCTIVIDAD PARA EL TRABAJO DEL ESTADO DE OAXACA

ESTRUCTURA PROGRAMATICA PRESUPUESTAL			
PROGRAMA	SUBPROGRAMA	PROYECTO	OBRA/ACTIVIDAD
106-CAPACITACIÓN Y PROFESIONALIZACIÓN PARA Y EN EL TRABAJO	01-IMPARTICIÓN DE CAPACITACIONES PARA Y EN EL TRABAJO.	000--	002-SEGUIMIENTO DE EGRESADO

PRESUPUESTO DE LA ACTIVIDAD									
Aprobado	Ampliación	Reducción	Modificado	T1	T2	T3	T4	Acumulado	% de Devengado Acum. Vs. Modificado
434,292.00	0.00	337,582.98	96,709.02	26,928.00	15,581.02	64.00	0.00	42,573.02	0.07

DATOS DEL INDICADOR					
Nombre:	PORCENTAJE DE EGRESADOS INSERTADOS EN EMPLEOS FORMALES O INFORMALES				
Definición:	MIDE EL PORCENTAJE DE EGRESADOS INSERTADOS EN EMPLEOS FORMALES O INFORMALES, RESPECTO AL PROGRAMADO				
Método de Cálculo:	(NÚMERO DE EGRESADOS INSERTADOS EN EMPLEOS FORMALES O INFORMALES / NÚMERO DE EGRESADOS PROGRAMADOS) * 100				
Tipo	Dimensión	Frecuencia de Medición	Unidad de Medida	Tipo de Valor	Sentido Esperado
GESTIÓN	EFICACIA	TRIMESTRAL	PORCENTAJE	FLUJO	ASCENDENTE
MEDIOS DE VERIFICACIÓN / FUENTE INFORMACIÓN			SUPUESTO		
Estudio de Seguimiento de Egresados enviado a la Dirección General de Centros de Formación para el Trabajo de la Subsecretaría de Educación Media Superior.			EXISTENCIA DE FUENTES DE EMPLEO		

DATOS DE LA META	
Definición de la variable Meta:	1 - NÚMERO DE SEGUIMIENTO DE EGRESADOS
Unidad de medida:	3 - PORCENTAJE

LÍNEA BASE DE LA META DEL INDICADOR			
AÑO	2015	VALOR	437.00

AVANCE TRIMESTRAL					
	1er.TRIMESTRE	2o.TRIMESTRE	3er.TRIMESTRE	4o.TRIMESTRE	TOTAL ACUMULADO
PROGRAMADA	0.00	0.00	0.00	437.00	437.00
ACTUALIZADA	0.00	0.00	0.00		0.00
ALCANZADA	0.00	0.00	0.00	0.00	0.00

PORCENTAJE ALCANZADO EN EL TRIMESTRE: 0.00 %

REPORTE DE AVANCE DE GESTION

UR 524 - INSTITUTO DE CAPACITACIÓN Y PRODUCTIVIDAD PARA EL TRABAJO DEL ESTADO DE OAXACA

TERCER TRIMESTRE 2018



Gobierno del Estado

ESTRATEGIA: 01-IMPULSO A LA COMPETITIVIDAD Y LA PRODUCTIVIDAD.

COMPONENTE: 183-CAPACITACIONES PARA Y EN EL TRABAJO

LÍNEAS DE ACCIÓN: 01-DESARROLLO DE LOS PROGRAMAS ORIENTADOS A GENERAR CAPITAL HUMANO COMPETENTE.

ACTIVIDAD: 1-CAPACITACIÓN PARA Y EN EL TRABAJO EN LAS REGIONES DEL ESTADO

UE: 001-INSTITUTO DE CAPACITACIÓN Y PRODUCTIVIDAD PARA EL TRABAJO DEL ESTADO DE OAXACA

ESTRUCTURA PROGRAMATICA PRESUPUESTAL

PROGRAMA	SUBPROGRAMA	PROYECTO	OBRA/ACTIVIDAD
106-CAPACITACIÓN Y PROFESIONALIZACIÓN PARA Y EN EL TRABAJO	01-IMPARTICIÓN DE CAPACITACIONES PARA Y EN EL TRABAJO.	000--	004-GESTION ADMINISTRATIVA

PRESUPUESTO DE LA ACTIVIDAD

Aprobado	Ampliación	Reducción	Modificado	T1	T2	T3	T4	Acumulado	% de Devengado Acum. Vs. Modificado
403,750.00	34,800.00	214,650.00	223,900.00	39,600.00	15,697.69	49,118.15	0.00	104,415.84	21.94

DATOS DEL INDICADOR

Nombre :	PORCENTAJE DE CAPACITACIONES PARA Y EN EL TRABAJO EN LAS REGIONES DEL ESTADO				
Definición :	MIDE EL PORCENTAJE DE CAPACITACIONES PARA Y EN EL TRABAJO EN LAS REGIONES DEL ESTADO, RESPECTO AL PROGRAMADO				
Método de Cálculo :	(NÚMERO DE CAPACITACIONES PARA Y EN EL TRABAJO EN LAS REGIONES DEL ESTADO REALIZADAS / NÚMERO DE CAPACITACIONES PARA Y EN EL TRABAJO EN LAS REGIONES DEL ESTADO PROGRAMADAS) * 100				
Tipo	Dimensión	Frecuencia de Medición	Unidad de Medida	Tipo de Valor	Sentido Esperado
GESTIÓN	EFICACIA	TRIMESTRAL	PORCENTAJE	FLUJO	ASCENDENTE

MEDIOS DE VERIFICACIÓN / FUENTE INFORMACIÓN

Reportes mensuales de los Planteles de Capacitación del ICAPET

SUPUESTO

INTERÉS DE LA POBLACIÓN OBJETIVO.

DATOS DE LA META

Definición de la variable Meta:	1 - NÚMERO DE CAPACITACIONES PARA Y EN EL TRABAJO EN LAS REGIONES DEL ESTADO
Unidad de medida:	3 - PORCENTAJE

LÍNEA BASE DE LA META DEL INDICADOR

AÑO	0	VALOR	200.00
-----	---	-------	--------

AVANCE TRIMESTRAL

	1er.TRIMESTRE	2o.TRIMESTRE	3er.TRIMESTRE	4o.TRIMESTRE	TOTAL ACUMULADO
PROGRAMADA	10.00	75.00	75.00	40.00	200.00
ACTUALIZADA	10.00	75.00	75.00		160.00
ALCANZADA	10.00	165.00	75.00	0.00	250.00

PORCENTAJE ALCANZADO EN EL TRIMESTRE: 37.50 %

REPORTE DE AVANCE DE GESTION

UR 524 - INSTITUTO DE CAPACITACIÓN Y PRODUCTIVIDAD PARA EL TRABAJO DEL ESTADO DE OAXACA

TERCER TRIMESTRE 2018



Gobierno del Estado

ESTRATEGIA: 01-IMPULSO A LA COMPETITIVIDAD Y LA PRODUCTIVIDAD.

COMPONENTE: 183-CAPACITACIONES PARA Y EN EL TRABAJO

LÍNEAS DE ACCIÓN: 01-DESARROLLO DE LOS PROGRAMAS ORIENTADOS A GENERAR CAPITAL HUMANO COMPETENTE.

ACTIVIDAD: 1-CAPACITACIÓN PARA Y EN EL TRABAJO EN LAS REGIONES DEL ESTADO

UE: 001-INSTITUTO DE CAPACITACIÓN Y PRODUCTIVIDAD PARA EL TRABAJO DEL ESTADO DE OAXACA

ESTRUCTURA PROGRAMATICA PRESUPUESTAL

PROGRAMA	SUBPROGRAMA	PROYECTO	OBRA/ACTIVIDAD
106-CAPACITACIÓN Y PROFESIONALIZACIÓN PARA Y EN EL TRABAJO	01-IMPARTICIÓN DE CAPACITACIONES PARA Y EN EL TRABAJO.	000--	006-IMPARTICION DE CAPACITACION PARA Y EN EL TRABAJO (ADEFAS 2017)

PRESUPUESTO DE LA ACTIVIDAD

Aprobado	Ampliación	Reducción	Modificado	T1	T2	T3	T4	Acumulado	% de Devengado Acum. Vs. Modificado
0.00	169,291.47	0.00	169,291.47	165,628.47	0.00	0.00	0.00	165,628.47	0.00

DATOS DEL INDICADOR

Nombre :	PORCENTAJE DE CAPACITACIONES PARA Y EN EL TRABAJO EN LAS REGIONES DEL ESTADO				
Definición :	MIDE EL PORCENTAJE DE CAPACITACIONES PARA Y EN EL TRABAJO EN LAS REGIONES DEL ESTADO, RESPECTO AL PROGRAMADO				
Método de Cálculo :	(NÚMERO DE CAPACITACIONES PARA Y EN EL TRABAJO EN LAS REGIONES DEL ESTADO REALIZADAS / NÚMERO DE CAPACITACIONES PARA Y EN EL TRABAJO EN LAS REGIONES DEL ESTADO PROGRAMADAS) * 100				
Tipo	Dimensión	Frecuencia de Medición	Unidad de Medida	Tipo de Valor	Sentido Esperado
GESTIÓN	EFICACIA	TRIMESTRAL	PORCENTAJE	FLUJO	ASCENDENTE

MEDIOS DE VERIFICACIÓN / FUENTE INFORMACIÓN

Reportes mensuales de los Planteles de Capacitación del ICAPET

SUPUESTO

INTERÉS DE LA POBLACIÓN OBJETIVO.

DATOS DE LA META

Definición de la variable Meta:	1 - NÚMERO DE CAPACITACIONES PARA Y EN EL TRABAJO EN LAS REGIONES DEL ESTADO
Unidad de medida:	3 - PORCENTAJE

LÍNEA BASE DE LA META DEL INDICADOR

AÑO	0	VALOR	100.00
-----	---	-------	--------

AVANCE TRIMESTRAL

	1er.TRIMESTRE	2o.TRIMESTRE	3er.TRIMESTRE	4o.TRIMESTRE	TOTAL ACUMULADO
PROGRAMADA	100.00	0.00	0.00	0.00	100.00
ACTUALIZADA	100.00	0.00	0.00		100.00
ALCANZADA	98.00	0.00	0.00	0.00	98.00

PORCENTAJE ALCANZADO EN EL TRIMESTRE: 0.00 %

REPORTE DE AVANCE DE GESTION

UR 524 - INSTITUTO DE CAPACITACIÓN Y PRODUCTIVIDAD PARA EL TRABAJO DEL ESTADO DE OAXACA

TERCER TRIMESTRE 2018



Gobierno del Estado

ESTRATEGIA: 01-IMPULSO A LA COMPETITIVIDAD Y LA PRODUCTIVIDAD.

COMPONENTE: 184-CERTIFICACION DE COMPETENCIAS
LABORALES REALIZADA

LÍNEAS DE ACCIÓN: 01-DESARROLLO DE LOS PROGRAMAS ORIENTADOS A GENERAR CAPITAL HUMANO COMPETENTE.

ACTIVIDAD: 4-PROCESO DE EVALUACIÓN PARA
CERTIFICACIÓN

UE: 001-INSTITUTO DE CAPACITACIÓN Y PRODUCTIVIDAD PARA EL TRABAJO DEL ESTADO DE OAXACA

ESTRUCTURA PROGRAMATICA PRESUPUESTAL			
PROGRAMA	SUBPROGRAMA	PROYECTO	OBRA/ACTIVIDAD
106-CAPACITACIÓN Y PROFESIONALIZACIÓN PARA Y EN EL TRABAJO	02-CERTIFICACIÓN DE COMPETENCIAS LABORALES	000--	001-PROCESO DE EVALUACIÓN PARA CERTIFICACIÓN

PRESUPUESTO DE LA ACTIVIDAD									
Aprobado	Ampliación	Reducción	Modificado	T1	T2	T3	T4	Acumulado	% de Devengado Acum. Vs. Modificado
761,285.10	114,108.95	402,344.02	473,050.03	41,434.95	48,014.28	18,268.00	0.00	116,917.23	3.86

DATOS DEL INDICADOR					
Nombre :	PORCENTAJE DE PROCESOS DE EVALUACIÓN PARA CERTIFICACIONES				
Definición :	MIDE EL PORCENTAJE DE PROCESOS DE EVALUACIÓN PARA CERTIFICACIONES, RESPECTO AL PROGRAMADO				
Método de Cálculo :	(NÚMERO DE PROCESOS DE EVALUACIÓN PARA CERTIFICACIONES REALIZADOS / NÚMERO DE PROCESOS DE EVALUACIÓN PARA CERTIFICACIONES PROGRAMADOS) * 100				
Tipo	Dimensión	Frecuencia de Medición	Unidad de Medida	Tipo de Valor	Sentido Esperado
GESTIÓN	EFICACIA	TRIMESTRAL	PORCENTAJE	FLUJO	ASCENDENTE
MEDIOS DE VERIFICACIÓN / FUENTE INFORMACIÓN			SUPUESTO		
Base de datos de Identificación y Trazabilidad del Departamento de Competencia Laboral			LAS PERSONAS QUE PRESENTAN LA CERTIFICACIÓN DE COMPETENCIA LABORAL ESTEN CAPACITADOS.		

DATOS DE LA META	
Definición de la variable Meta:	1 - NÚMERO DE PROCESOS DE EVALUACIÓN PARA CERTIFICACIONES
Unidad de medida:	3 - PORCENTAJE

LÍNEA BASE DE LA META DEL INDICADOR			
AÑO	2014	VALOR	268.00

AVANCE TRIMESTRAL					
	1er.TRIMESTRE	2o.TRIMESTRE	3er.TRIMESTRE	4o.TRIMESTRE	TOTAL ACUMULADO
PROGRAMADA	9.00	167.00	74.00	18.00	268.00
ACTUALIZADA	9.00	167.00	105.00		281.00
ALCANZADA	34.00	56.00	85.00	0.00	175.00

PORCENTAJE ALCANZADO EN EL TRIMESTRE: 22.25 %

REPORTE DE AVANCE DE GESTION

UR 524 - INSTITUTO DE CAPACITACIÓN Y PRODUCTIVIDAD PARA EL TRABAJO DEL ESTADO DE OAXACA

TERCER TRIMESTRE 2018



Gobierno del Estado

ESTRATEGIA: 01-IMPULSO A LA COMPETITIVIDAD Y LA PRODUCTIVIDAD.

COMPONENTE: 184-CERTIFICACION DE COMPETENCIAS
LABORALES REALIZADA

LÍNEAS DE ACCIÓN: 01-DESARROLLO DE LOS PROGRAMAS ORIENTADOS A GENERAR CAPITAL HUMANO COMPETENTE.

ACTIVIDAD: 3-CURSO DE ALINEACIÓN PARA CERTIFICACIÓN

UE: 001-INSTITUTO DE CAPACITACIÓN Y PRODUCTIVIDAD PARA EL TRABAJO DEL ESTADO DE OAXACA

ESTRUCTURA PROGRAMATICA PRESUPUESTAL

PROGRAMA	SUBPROGRAMA	PROYECTO	OBRA/ACTIVIDAD
106-CAPACITACIÓN Y PROFESIONALIZACIÓN PARA Y EN EL TRABAJO	02-CERTIFICACIÓN DE COMPETENCIAS LABORALES	000--	002-CURSO DE ALINEACIÓN PARA CERTIFICACIÓN

PRESUPUESTO DE LA ACTIVIDAD

Aprobado	Ampliación	Reducción	Modificado	T1	T2	T3	T4	Acumulado	% de Devengado Acum. Vs. Modificado
173,100.00	28,900.00	95,389.65	106,610.35	6,653.74	32,768.74	49,292.81	0.00	88,715.29	46.24

DATOS DEL INDICADOR

Nombre :	PORCENTAJE DE CURSOS DE ALINEACIÓN PARA CERTIFICACIÓN				
Definición :	MIDE EL PORCENTAJE DE CURSOS DE ALINEACIÓN, RESPECTO AL PROGRAMADO				
Método de Cálculo :	(NÚMERO DE CURSOS DE ALINEACIÓN PARA CERTIFICACIÓN REALIZADOS / NÚMERO DE CURSOS DE ALINEACIÓN PARA CERTIFICACIÓN PROGRAMADOS) * 100				
Tipo	Dimensión	Frecuencia de Medición	Unidad de Medida	Tipo de Valor	Sentido Esperado
GESTIÓN	EFICACIA	TRIMESTRAL	PORCENTAJE	FLUJO	ASCENDENTE

MEDIOS DE VERIFICACIÓN / FUENTE INFORMACIÓN

Base de datos de Identificación y Trazabilidad del Departamento de Competencia Laboral

SUPUESTO

PROMOCIÓN DE LOS CURSOS DE ALINEACIÓN PARA AUMENTAR LA POSIBILIDAD DE CERTIFICARSE

DATOS DE LA META

Definición de la variable Meta:	1 - NÚMERO DE CURSOS DE ALINEACIÓN PARA CERTIFICACIÓN
Unidad de medida:	3 - PORCENTAJE

LÍNEA BASE DE LA META DEL INDICADOR

AÑO	2014	VALOR	268.00
-----	------	-------	--------

AVANCE TRIMESTRAL

	1er.TRIMESTRE	2o.TRIMESTRE	3er.TRIMESTRE	4o.TRIMESTRE	TOTAL ACUMULADO
PROGRAMADA	9.00	167.00	74.00	18.00	268.00
ACTUALIZADA	9.00	167.00	9.00		185.00
ALCANZADA	5.00	3.00	11.00	0.00	19.00

PORCENTAJE ALCANZADO EN EL TRIMESTRE: 5.76 %



GOBIERNO DEL ESTADO
DE OAXACA



ICAPET
Instituto de Capacitación y
Productividad para el Trabajo
del Estado de Oaxaca

PROGRAMAS Y PROYECTOS DE INVERSION

NO APLICA



GOBIERNO DEL ESTADO
DE OAXACA



RELACION DE BIENES INMUEBLES QUE COMPONEN EL PATRIMONIO
DEL 01 DE ENERO AL 30 DE SEPTIEMBRE DEL 2018
(Pesos)

CUENTA	DESCRIPCIÓN DEL BIEN	Saldo Final
12310	TERRENOS	26,615,443
12330	EDIFICIOS NO RESIDENCIALES	18,019,302
12351	EDIFICACIÓN HABITACIONAL EN PROCESO	
12352	EDIFICACIÓN NO HABITACIONAL EN PROCESO	
12353	CONSTRUCCIÓN DE OBRAS PARA EL ABASTECIMIENTO DE AGUA, PETRÓLEO, GAS, ELECTRICIDAD Y TELECOMUNICACION	
12354	DIVISIÓN DE TERRENOS Y CONSTRUCCIÓN DE OBRAS DE URBANIZACIÓN EN PROCESO	
12355	CONSTRUCCIÓN DE VÍAS DE COMUNICACIÓN EN PROCESO	
12356	OTRAS CONSTRUCCIONES DE INGENIERÍA CIVIL U OBRA PESADA EN PROCESO	
12357	INSTALACIONES Y EQUIPAMIENTO EN CONSTRUCCIONES EN PROCESO	
12359	TRABAJOS DE ACABADOS EN EDIFICACIONES Y OTROS TRABAJOS ESPECIALIZADOS EN PROCESO	
12361	EDIFICACIÓN HABITACIONAL EN PROCESO	
12362	EDIFICACIÓN NO HABITACIONAL EN PROCESO	
12363	CONSTRUCCIÓN DE OBRAS PARA EL ABASTECIMIENTO DE AGUA, PETRÓLEO, GAS, ELECTRICIDAD Y TELECOMUNICACION	
12364	DIVISIÓN DE TERRENOS Y CONSTRUCCIÓN DE OBRAS DE URBANIZACIÓN	
12365	CONSTRUCCIÓN DE VÍAS DE COMUNICACIÓN EN PROCESO	
12366	OTRAS CONSTRUCCIONES DE INGENIERÍA CIVIL U OBRA PESADA EN PROCESO	
12367	INSTALACIONES Y EQUIPAMIENTO EN CONSTRUCCIONES EN PROCESO	
12369	TRABAJOS DE ACABADOS EN EDIFICACIONES Y OTROS TRABAJOS ESPECIALIZADOS EN PROCESO	
12390	OTROS BIENES INMUEBLES	
	SUMA TOTAL:	44,634,745



GOBIERNO DEL ESTADO
DE OAXACA



RELACION DE BIENES MUEBLES QUE COMPONEN EL PATRIMONIO
DEL 01 DE ENERO AL 30 DE SEPTIEMBRE DEL 2018
(Pesos)

CUENTA	DESCRIPCIÓN DEL BIEN	Saldo Final
12411	MUEBLES DE OFICINA Y ESTANTERÍA	4,828,553
12412	MUEBLES, EXCEPTO DE OFICINA Y ESTANTERÍA	
12413	EQUIPO DE CÓMPUTO Y DE TECNOLOGÍAS DE LA INFORMACIÓN	5,594,367
12419	OTROS MOBILIARIOS Y EQUIPOS DE ADMINISTRACIÓN	486,094
12421	EQUIPOS Y APARATOS AUDIOVISUALES	592,283
12422	APARATOS DEPORTIVOS	
12423	CÁMARAS FOTOGRÁFICAS Y DE VIDEO	93,458
12429	OTRO MOBILIARIO Y EQUIPO EDUCACIONAL Y RECREATIVO	380,794
12431	EQUIPO MÉDICO Y DE LABORATORIO	
12432	INSTRUMENTAL MÉDICO Y DE LABORATORIO	148,781
12441	AUTOMÓVILES Y CAMIONES	8,095,283
12443	EQUIPO AEROESPACIAL	
12445	EMBARCACIONES	
12449	OTROS EQUIPOS DE TRANSPORTE	
12450	EQUIPO DE DEFENSA Y SEGURIDAD	
12461	MAQUINARIA Y EQUIPO AGROPECUARIO	
12462	MAQUINARIA Y EQUIPO INDUSTRIAL	
12463	MAQUINARIA Y EQUIPO DE CONSTRUCCIÓN	
12464	SISTEMAS DE AIRE ACONDICIONADO, CALEFACCIÓN Y DE REFRIGERACIÓN INDUSTRIAL Y COMERCIAL	220,6762
12465	EQUIPO DE COMUNICACIÓN Y TELECOMUNICACIÓN	143,534
12466	EQUIPOS DE GENERACIÓN ELÉCTRICA, APARATOS Y ACCESORIOS ELÉCTRICOS	148,268
12467	HERRAMIENTAS Y MÁQUINAS-HERRAMIENTA	3,274,792
12469	OTROS EQUIPOS	3,871,553
12471	BIENES ARTISTICOS, CULTURALES Y CIENTIFICOS	
12483	AVES	
12484	OVINOS Y CAPRINOS	
12486	EQUINOS	
12487	ESPECIES MENORES Y DE ZOOLOGICO	
12488	ÁRBOLES Y PLANTAS	
12489	OTROS ACTIVOS BIOLÓGICOS	
	SUMA TOTAL:	27,878,526

"Tercer Informe Trimestral Enero- Septiembre del Ejercicio 2018"



GOBIERNO DEL ESTADO
DE OAXACA



ICAPET
Instituto de Capacitación y
Productividad para el Trabajo
del Estado de Oaxaca

RELACION DE CUENTAS BANCARIAS PRODUCTIVAS ESPECIFICAS DEL 01 DE ENERO AL 30 DE SEPTIEMBRE DE 2018

FONDO, PROGRAMA O CONVENIO	DATOS DE LA CUENTA BANCARIA		
	INSTITUCION BANCARIA	NUMERO DE CUENTA	FECHA DE APERTURA
Ramo 11	BANAMEX	70133923312	08/01/2018
Ramo 11	BANAMEX	70133801225	08/01/2018
Ramo 11	BANAMEX	70133990028	08/01/2018



GOBIERNO DEL ESTADO
DE OAXACA

Oaxaca
JUNTOS CONSTRUIMOS EL CAMBIO



ICAPET
Instituto de Capacitación y
Productividad para el Trabajo
del Estado de Oaxaca

RELACION DE ESQUEMAS BURSATILES Y COBERTURAS FINANCIERAS

NO APLICA

INSTITUTO DE CAPACITACIÓN Y PRODUCTIVIDAD PARA EL TRABAJO DEL ESTADO DE OAXACA					
Estado de Situación Financiera Detallado - LDF					
Al 31 de Diciembre de 2107 y al 30 de Septiembre de 2018					
(PESOS)					
Concepto	30 de Septiembre de 2018	31 de Diciembre 2017	Concepto	30 de Septiembre de 2018	31 de Diciembre de 2017
ACTIVO			PASIVO		
Activo Circulante			Activo Circulante		
Efectivo y Equivalentes	8,116,929	919,667	Cuentas por Pagar a Corto Plazo	1,429,118	4,254,398
Efectivo			Servicios Personales por Pagar a Corto Plazo		
Bancos/Tesorería	8,116,929	919,667	Proveedores por Pagar a Corto Plazo		504,142
Bancos/Dependencias y Otros			Contratistas por Obras Públicas por Pagar a Corto Plazo	403,152	401,000
Inversiones Temporales (Hasta 3 meses)			Participaciones y Aportaciones por Pagar a Corto Plazo		
Fondos con Afectación Específica			Transferencias Otorgadas por Pagar a Corto Plazo	494,786	2,791,228
Depósitos de Fondos de Terceros en Garantía y/o Administración			Intereses, Comisiones y Otros Gastos de la Deuda Pública por Pagar a Corto Plazo		
Otros Efectivos y Equivalentes			Retenciones y Contribuciones por Pagar a Corto Plazo	471,001	546,220
Derechos a Recibir Efectivo o Equivalentes	4,098,193	3,445,395	Devoluciones de la Ley de Ingresos por Pagar a Corto Plazo		
Inversiones Financieras de Corto Plazo			Otras Cuentas por Pagar a Corto Plazo	60,178	11,807
Cuentas por Cobrar a Corto Plazo			Documentos por Pagar a Corto Plazo	0	0
Deudores Diversos por Cobrar a Corto Plazo	4,098,193	3,445,395	Documentos Comerciales por Pagar a Corto Plazo		
Ingresos por Recuperar a Corto Plazo			Documentos con Contratistas por Obras Públicas por Pagar a Corto Plazo		
Deudores por Anticipos de la Tesorería a Corto Plazo			Otros Documentos por Pagar a Corto Plazo		
Préstamos Otorgados a Corto Plazo			Porción a Corto Plazo de la Deuda Pública a Largo Plazo	0	0
Otros Derechos a Recibir Efectivo o Equivalentes a Corto Plazo			Porción a Corto Plazo de la Deuda Pública		
Derechos a Recibir Bienes o Servicios	0	0	Porción a Corto Plazo de Arrendamiento Financiero		
Anticipo a Proveedores por Adquisición de Bienes y Prestación de Servicios a Corto Plazo			Títulos y Valores a Corto Plazo		
Anticipo a Proveedores por Adquisición de Bienes Inmuebles y Muebles a Corto Plazo			Pasivos Diferidos a Corto Plazo	0	0
Anticipo a Proveedores por Adquisición de Bienes Intangibles a Corto Plazo			Ingresos Cobrados por Adelantado a Corto Plazo		
Anticipo a Contratistas por Obras Públicas a Corto Plazo			Intereses Cobrados por Adelantado a Corto Plazo		
Otros Derechos a Recibir Bienes o Servicios a Corto Plazo			Otros Pasivos Diferidos a Corto Plazo		
Inventarios	0	0	Fondos y Bienes de Terceros en Garantía y/o Administración a Corto Plazo	0	0
Inventario de Mercancías para Venta			Fondos en Garantía a Corto Plazo		
Inventario de Mercancías Terminadas			Fondos en Administración a Corto Plazo		
Inventario de Mercancías en Proceso de Elaboración			Fondos Contingentes a Corto Plazo		
Inventario de Materias Primas, Materiales y Suministros para Producción			Fondos de Fideicomisos, Mandatos y Contratos Análogos a Corto Plazo		
Bienes en Tránsito			Otros Fondos de Terceros en Garantía y/o Administración a Corto Plazo		
Almacenes			Valores y Bienes en Garantía a Corto Plazo		
Estimación por Pérdida o Deterioro de Activos Circulantes	0	0	Provisiones a Corto Plazo	0	0
Estimaciones para Cuentas Incobrables por Derechos a Recibir Efectivo o Equivalentes			Provisión para Demandas y Juicios a Corto Plazo		
Estimación por Deterioro de Inventarios			Provisión para Contingencias a Corto Plazo		
Otros Activos Circulantes	0	0	Otras Provisiones a Corto Plazo		
Valores en Garantía			Otros Pasivos a Corto Plazo	0	0
Bienes en Garantía (excluye depósitos de fondos)			Ingresos por Clasificar		
Bienes Derivados de Embargos, Decomisos, Aseguramientos y Dación en Pago			Recaudación por Participar		
Adquisición con Fondos de Terceros			Otros Pasivos Circulantes		
Total de Activos Circulantes	12,215,121	4,365,062	Total de Pasivos Circulantes	1,429,118	4,254,398
Activo No Circulante			Activo No Circulante		
Inversiones Financieras a Largo Plazo			Cuentas por Pagar a Largo Plazo		
Derechos a Recibir Efectivo o Equivalentes a Largo Plazo			Documentos por Pagar a Largo Plazo		
Bienes Inmuebles, Infraestructura y Construcciones en Proceso	44,634,745	44,634,744	Deuda Pública a Largo Plazo		
Bienes Muebles	27,878,527	27,168,768	Pasivos Diferidos a Largo Plazo		
Activos Intangibles			Fondos y Bienes de Terceros en Garantía y/o en Administración a Largo Plazo		
Depreciación, Deterioro y Amortización Acumulada de Bienes	-1,400,592		Provisiones a Largo Plazo		
Activos Diferidos			Total de Pasivos No Circulantes	0	0
Estimación por Pérdida o Deterioro de Activos no Circulantes			Total del Pasivo	1,429,118	4,254,398
Otros Activos no Circulantes			HACIENDA PÚBLICA/PATRIMONIO		
Total de Activos No Circulantes	71,112,680	71,803,512	Hacienda Pública/Patrimonio Contribuido	41,219,567	41,223,440
Total del Activo	83,327,801	76,168,576	Aportaciones		
			Donaciones de Capital		
			Actualización de la Hacienda Pública/Patrimonio	41,219,567	41,223,440
			Hacienda Pública/Patrimonio Generado	40,679,116	30,690,736
			Resultados del Ejercicio (Ahorro/ Desahorro)	10,088,730	2,268,394
			Resultados de Ejercicios Anteriores	30,590,386	28,422,342
			Revalúos		
			Reservas		
			Rectificaciones de Resultados de Ejercicios Anteriores		
			Exceso o Insuficiencia en la Actualización de la Hacienda Pública/Patrimonio	0	0
			Resultado por Posición Monetaria		
			Resultado por Tenencia de Activos no Monetarios		
			Total Hacienda Pública/Patrimonio	81,898,683	71,914,176
			Total del Pasivo y Hacienda Pública/Patrimonio	83,327,801	76,168,576

INSTITUTO DE CAPACITACIÓN Y PRODUCTIVIDAD PARA EL TRABAJO DEL ESTADO DE OAXACA			
Balance Presupuestario - LDF			
Del 1 de Enero al 30 de Septiembre de 2018			
(PESOS)			
Concepto	Estimado/ Aprobado	Devengado	Recaudado/ Pagado
A. Ingresos Totales (A = A1+A2+A3)	54,367,879	49,462,620	48,771,863
A1. Ingresos de Libre Disposición	54,367,879	49,462,620	48,771,863
A2. Transferencias Federales Etiquetadas			
A3. Financiamiento Neto			
B. Egresos Presupuestarios¹ (B = B1+B2)	0	0	0
B1. Gasto No Etiquetado (sin incluir Amortización de la Deuda Pública)	0	0	0
B2. Gasto Etiquetado (sin incluir Amortización de la Deuda Pública)	0	0	0
C. Remanentes del Ejercicio Anterior (C = C1 + C2)	0	0	0
C1. Remanentes de Ingresos de Libre Disposición aplicados en el periodo	0	0	0
C2. Remanentes de Transferencias Federales Etiquetadas aplicados en el periodo	0	0	0
I. Balance Presupuestario (I = A - B + C)	54,367,879	49,462,620	48,771,863
II. Balance Presupuestario sin Financiamiento Neto (II = I - A3)	54,367,879	49,462,620	48,771,863
III. Balance Presupuestario sin Financiamiento Neto y sin Remanentes del Ejercicio Anterior (III= II - C)	54,367,879	49,462,620	48,771,863

Concepto	Aprobado	Devengado	Pagado
E. Intereses, Comisiones y Gastos de la Deuda (E = E1+E2)	0	0	0
E1. Intereses, Comisiones y Gastos de la Deuda con Gasto No Etiquetado	0	0	0
E2. Intereses, Comisiones y Gastos de la Deuda con Gasto Etiquetado	0	0	0
IV. Balance Primario (IV = III + E)	0	0	0

Concepto	Estimado/ Aprobado	Devengado	Recaudado/ Pagado
F. Financiamiento (F = F1 + F2)	0	0	0
F1. Financiamiento con Fuente de Pago de Ingresos de Libre Disposición	0	0	0
F2. Financiamiento con Fuente de Pago de Transferencias Federales Etiquetadas	0	0	0
G. Amortización de la Deuda (G = G1 + G2)	0	0	0
G1. Amortización de la Deuda Pública con Gasto No Etiquetado	0	0	0
G2. Amortización de la Deuda Pública con Gasto Etiquetado	0	0	0
A3. Financiamiento Neto (A3 = F - G)	0	0	0

Concepto	Estimado/ Aprobado	Devengado	Recaudado/ Pagado
A1. Ingresos de Libre Disposición	54,367,879	49,462,620	48,771,863
A3.1 Financiamiento Neto con Fuente de Pago de Ingresos de Libre Disposición (A3.1 = F1 - G1)	0	0	0
F1. Financiamiento con Fuente de Pago de Ingresos de Libre Disposición	0	0	0
G1. Amortización de la Deuda Pública con Gasto No Etiquetado	0	0	0
B1. Gasto No Etiquetado (sin incluir Amortización de la Deuda Pública)	0	0	0
C1. Remanentes de Ingresos de Libre Disposición aplicados en el periodo		0	0
V. Balance Presupuestario de Recursos Disponibles (V = A1 + A3.1 - B1 + C1)	54,367,879	49,462,620	48,771,863
VI. Balance Presupuestario de Recursos Disponibles sin Financiamiento Neto (VI = V - A3.1)	54,367,879	49,462,620	48,771,863

Concept	Estimado/ Aprobado	Devengado	Recaudado/ Pagado
A2. Transferencias Federales Etiquetadas			
A3.2 Financiamiento Neto con Fuente de Pago de Transferencias Federales Etiquetadas (A3.2 = F2 - G2)	0	0	0
F2. Financiamiento con Fuente de Pago de Transferencias Federales Etiquetadas	0	0	0
G2. Amortización de la Deuda Pública con Gasto Etiquetado	0	0	0
B2. Gasto Etiquetado (sin incluir Amortización de la Deuda Pública)	0	0	0
C2. Remanentes de Transferencias Federales Etiquetadas aplicados en el periodo		0	0
VII. Balance Presupuestario de Recursos Etiquetados (VII = A2 + A3.2 - B2 + C2)	0	0	0
VIII. Balance Presupuestario de Recursos Etiquetados sin Financiamiento Neto (VIII = VII - A3.2)	0	0	0

INSTITUTO DE CAPACITACION Y PRODUCTIVIDAD PARA EL TRABAJO DEL ESTADO DE OAXACA
Estado Analítico de Ingreso Detallado - LDF
Del 1 de Enero al 30 de Junio de 2018
(PESOS)

Concepto	Ingreso					Diferencia
	Estimado	Ampliaciones/ (Reducciones)	Modificado	Devengado	Recaudado	
Ingresos de Libre Disposición						
A. Impuestos	0	0	0	0	0	0
B. Cuotas y Aportaciones de Seguridad Social	0	0	0	0	0	0
C. Contribuciones de Mejoras	0	0	0	0	0	0
D. Derechos	0	0	0	0	0	0
E. Productos	0	0	0	0	0	0
F. Aprovechamientos	0	0	0	0	0	0
G. Ingresos por Ventas de Bienes y Servicios	0	0	0	0	0	0
H. Participaciones (H=h1+h2+h3+h4+h5+h6+h7+h8+h9+h10+h11)	0	0	0	0	0	0
h1) Fondo General de Participaciones	0	0	0	0	0	0
h2) Fondo de Fomento Municipal	0	0	0	0	0	0
h3) Fondo de Fiscalización y Recaudación	0	0	0	0	0	0
h4) Fondo de Compensación	0	0	0	0	0	0
h5) Fondo de Extracción de Hidrocarburos	0	0	0	0	0	0
h6) Impuesto Especial Sobre Producción y Servicios	0	0	0	0	0	0
h7) 0.136% de la Recaudación Federal Participable	0	0	0	0	0	0
h8) 3.17% Sobre Extracción de Petróleo	0	0	0	0	0	0
h9) Gasolinas y Diésel	0	0	0	0	0	0
h10) Fondo del Impuesto Sobre la Renta	0	0	0	0	0	0
h11) Fondo de Estabilización de los Ingresos de las Entidades Federativas	0	0	0	0	0	0
I. Incentivos Derivados de la Colaboración Fiscal (I=i1+i2+i3+i4+i5)	0	0	0	0	0	0
i1) Tenencia o Uso de Vehículos	0	0	0	0	0	0
i2) Fondo de Compensación ISAN	0	0	0	0	0	0
i3) Impuesto Sobre Automóviles Nuevos	0	0	0	0	0	0
i4) Fondo de Compensación de Repecos-Intermedios	0	0	0	0	0	0
i5) Otros Incentivos Económicos	0	0	0	0	0	0
J. Transferencias	54,367,879	2,872,231	51,495,648	49,462,620	48,771,863	2,033,028
K. Convenios	0	0	0	0	0	0
k1) Otros Convenios y Subsidios	0	0	0	0	0	0
L. Otros Ingresos de Libre Disposición (L=l1+l2)	0	0	0	0	0	0
l1) Participaciones en Ingresos Locales	0	0	0	0	0	0
l2) Otros Ingresos de Libre Disposición	0	0	0	0	0	0
I. Total de Ingresos de Libre Disposición (I=A+B+C+D+E+F+G+H+I+J+K+L)	54,367,879	2,872,231	51,495,648	49,462,620	48,771,863	2,033,028
Ingresos Excedentes de Ingresos de Libre Disposición						
Transferencias Federales Etiquetadas	0	0	0	0	0	0
A. Aportaciones (A=a1+a2+a3+a4+a5+a6+a7+a8)	0	0	0	0	0	0
a1) Fondo de Aportaciones para la Nómina Educativa y Gasto Operativo	0	0	0	0	0	0
a2) Fondo de Aportaciones para los Servicios de Salud	0	0	0	0	0	0
a3) Fondo de Aportaciones para la Infraestructura Social	0	0	0	0	0	0
a4) Fondo de Aportaciones para el Fortalecimiento de los Municipios y de las Demarcaciones Territoriales del Distrito Federal	0	0	0	0	0	0
a5) Fondo de Aportaciones Múltiples	0	0	0	0	0	0
a6) Fondo de Aportaciones para la Educación Tecnológica y de Adultos	0	0	0	0	0	0
a7) Fondo de Aportaciones para la Seguridad Pública de los Estados y del Distrito Federal	0	0	0	0	0	0
a8) Fondo de Aportaciones para el Fortalecimiento de las Entidades Federativas	0	0	0	0	0	0
B. Convenios (B=b1+b2+b3+b4)	0	0	0	0	0	0
b1) Convenios de Protección Social en Salud	0	0	0	0	0	0
b2) Convenios de Descentralización	0	0	0	0	0	0
b3) Convenios de Reasignación	0	0	0	0	0	0
b4) Otros Convenios y Subsidios	0	0	0	0	0	0
C. Fondos Distintos de Aportaciones (C=c1+c2)	0	0	0	0	0	0
c1) Fondo para Entidades Federativas y Municipios Productores de Hidrocarburos	0	0	0	0	0	0
c2) Fondo Minero	0	0	0	0	0	0
D. Transferencias, Subsidios y Subvenciones, y Pensiones y Jubilaciones	0	0	0	0	0	0
E. Otras Transferencias Federales Etiquetadas	0	0	0	0	0	0
II. Total de Transferencias Federales Etiquetadas (II = A + B + C + D + E)	0	0	0	0	0	0
III. Ingresos Derivados de Financiamientos (III = A)	0	0	0	0	0	0
A. Ingresos Derivados de Financiamientos	0	0	0	0	0	0
IV. Total de Ingresos (IV = I + II + III)	54,367,879	2,872,231	51,495,648	49,462,620	48,771,863	2,033,028
Datos Informativos						
1. Ingresos Derivados de Financiamientos con Fuente de Pago de Ingresos de Libre Disposición	0	0	0	0	0	0
2. Ingresos Derivados de Financiamientos con Fuente de Pago de Transferencias Federales Etiquetadas	0	0	0	0	0	0
3. Ingresos Derivados de Financiamientos (3 = 1 + 2)	0	0	0	0	0	0

INSTITUTO DE CAPACITACION Y PRODUCTIVIDAD PARA EL TRABAJO DEL ESTADO DE OAXACA							
Informe Analítico de la Deuda Pública y Otros Pasivos - LDF							
Del 1 de Enero al 30 de Septiembre de 2018							
(PESOS)							
Denominación de la Deuda Pública y Otros Pasivos	Saldo al 30 de Septiembre de 2018	Disposiciones del Periodo (e)	Amortizaciones del Periodo (f)	Revaluaciones, Reclasificaciones y Otros Ajustes (g)	Saldo Final del Periodo (h) h=d+e-f+g	Pago de Intereses del Periodo (i)	Pago de Comisiones y demás costos asociados durante el Periodo (j)
1. Deuda Pública (1=A+B)							
A. Corto Plazo (A=a1+a2+a3)							
a1) Instituciones de Crédito							
a2) Títulos y Valores							
a3) Arrendamientos Financieros							
B. Largo Plazo (B=b1+b2+b3)							
b1) Instituciones de Crédito							
b2) Títulos y Valores							
b3) Arrendamientos Financieros							
2. Otros Pasivos							
3. Total de la Deuda Pública y Otros Pasivos (3=1+2)							
4. Deuda Contingente ¹ (Informativo)							
A. Deuda Contingente 1							
B. Deuda Contingente 2							
C. Deuda Contingente XX							
5. Valor de Instrumentos Bono Cupón Cero ² (Informativo)							
A. Instrumento Bono Cupón Cero 1							
B. Instrumento Bono Cupón Cero 2							
C. Instrumento Bono Cupón Cero XX							

¹ Se refiere a cualquier Financiamiento sin fuente o garantía de pago definida, que sea asumido de manera solidaria o subsidiaria por las Entidades Federativas con sus Municipios, organismos descentralizados y empresas de participación estatal mayoritaria y fideicomisos, locales o municipales, y por los Municipios con sus respectivos organismos descentralizados y empresas de participación municipal mayoritaria.

² Se refiere al valor del Bono Cupón Cero que respalda el pago de los créditos asociados al mismo (Activo).

Obligaciones a Corto Plazo (k)	Monto Contratado (l)	Plazo Pactado (m)	Tasa de Interés (n)	Comisiones y Costos Relacionados (o)	Tasa Efectiva (p)
6. Obligaciones a Corto Plazo (Informativo)					
A. Crédito 1					
B. Crédito 2					
C. Crédito XX					

INSTITUTO DE CAPACITACIÓN Y PRODUCTIVIDAD PARA EL TRABAJO DEL ESTADO DE OAXACA
Informe Analítico de Obligaciones Diferentes de Financiamientos - LDF
Del 1 de Enero al 30 de Septiembre de 2018
(PESOS)

Denominación de las Obligaciones Diferentes de Financiamiento (c)	Fecha del Contrato (d)	Fecha de inicio de operación del proyecto (e)	Fecha de vencimiento (f)	Monto de la inversión pactado (g)	Plazo pactado (h)	Monto promedio mensual del pago de la contraprestación (i)	Monto promedio mensual del pago de la contraprestación correspondiente al pago de inversión (j)	Monto pagado de la inversión al 30 de junio de 2018 (k)	Monto pagado de la inversión actualizado al 30 de junio de 2018 (l)	Saldo pendiente por pagar de la inversión al 30 de junio de 2018 (m = g - l)
A. Asociaciones Público Privadas (APP's) (A=a+b+c+d) a) APP 1 b) APP 2 c) APP 3 d) APP XX										
B. Otros Instrumentos (B=a+b+c+d) a) Otro Instrumento 1 b) Otro Instrumento 2 c) Otro Instrumento 3 d) Otro Instrumento XX										
C. Total de Obligaciones Diferentes de Financiamiento										

No aplica

INSTITUTO DE CAPACITACION Y PRODUCTIVIDAD PARA EL TRABAJO DEL ESTADO DE OAXACA							
Estado Analítico del Ejercicio del Presupuesto de Egresos Detallado - LDF							
Clasificación por Objeto del Gasto (Capítulo y Concepto)							
Del 1 de Enero al 30 de Septiembre de 2018							
(PESOS)							
Concepto	Egresos					Subejercicio	
	Aprobado	Ampliaciones/ (Reducciones)	Modificado	Devengado	Pagado		
I. Gasto No Etiquetado (I=A+B+C+D+E+F+G+H+I)	54,367,879	-2,872,231	51,495,648	49,462,620	48,771,863	2,033,028	
A. Servicios Personales (A=a1+a2+a3+a4+a5+a6+a7)	0	0	0	0	0	0	
a1) Remuneraciones al Personal de Carácter Permanente	0	0	0	0	0	0	
a2) Remuneraciones al Personal de Carácter Transitorio	0	0	0	0	0	0	
a3) Remuneraciones Adicionales y Especiales	0	0	0	0	0	0	
a4) Seguridad Social	0	0	0	0	0	0	
a5) Otras Prestaciones Sociales y Económicas	0	0	0	0	0	0	
a6) Previsiones	0	0	0	0	0	0	
a7) Pago de Estímulos a Servidores Públicos	0	0	0	0	0	0	
B. Materiales y Suministros (B=b1+b2+b3+b4+b5+b6+b7+b8+b9)	0	0	0	0	0	0	
b1) Materiales de Administración, Emisión de Documentos y Artículos Oficiales	0	0	0	0	0	0	
b2) Alimentos y Utensilios	0	0	0	0	0	0	
b3) Materias Primas y Materiales de Producción y Comercialización	0	0	0	0	0	0	
b4) Materiales y Artículos de Construcción y de Reparación	0	0	0	0	0	0	
b5) Productos Químicos, Farmacéuticos y de Laboratorio	0	0	0	0	0	0	
b6) Combustibles, Lubricantes y Aditivos	0	0	0	0	0	0	
b7) Vestuario, Blancos, Prendas de Protección y Artículos Deportivos	0	0	0	0	0	0	
b8) Materiales y Suministros Para Seguridad	0	0	0	0	0	0	
b9) Herramientas, Refacciones y Accesorios Menores	0	0	0	0	0	0	
C. Servicios Generales (C=c1+c2+c3+c4+c5+c6+c7+c8+c9)	0	0	0	0	0	0	
c1) Servicios Básicos	0	0	0	0	0	0	
c2) Servicios de Arrendamiento	0	0	0	0	0	0	
c3) Servicios Profesionales, Científicos, Técnicos y Otros Servicios	0	0	0	0	0	0	
c4) Servicios Financieros, Bancarios y Comerciales	0	0	0	0	0	0	
c5) Servicios de Instalación, Reparación, Mantenimiento y Conservación	0	0	0	0	0	0	
c6) Servicios de Comunicación Social y Publicidad	0	0	0	0	0	0	
c7) Servicios de Traslado y Viáticos	0	0	0	0	0	0	
c8) Servicios Oficiales	0	0	0	0	0	0	
c9) Otros Servicios Generales	0	0	0	0	0	0	
D. Transferencias, Asignaciones, Subsidios y Otras Ayudas (D=d1+d2+d3+d4+d5+d6+d7+d8+d9)	54,367,879	-2,872,231	51,495,648	49,462,620	48,771,863	2,033,028	
d1) Transferencias Internas y Asignaciones al Sector Público	54,367,879	-2,872,231	51,495,648	49,462,620	48,771,863	2,033,028	
d2) Transferencias al Resto del Sector Público	0	0	0	0	0	0	
d3) Subsidios y Subvenciones	0	0	0	0	0	0	
d4) Ayudas Sociales	0	0	0	0	0	0	
d5) Pensiones y Jubilaciones	0	0	0	0	0	0	
d6) Transferencias a Fideicomisos, Mandatos y Otros Análogos	0	0	0	0	0	0	
d7) Transferencias a la Seguridad Social	0	0	0	0	0	0	
d8) Donativos	0	0	0	0	0	0	
d9) Transferencias al Exterior	0	0	0	0	0	0	
E. Bienes Muebles, Inmuebles e Intangibles (E=e1+e2+e3+e4+e5+e6+e7+e8+e9)	0	0	0	0	0	0	
e1) Mobiliario y Equipo de Administración	0	0	0	0	0	0	
e2) Mobiliario y Equipo Educativo y Recreativo	0	0	0	0	0	0	
e3) Equipo e Instrumental Médico y de Laboratorio	0	0	0	0	0	0	
e4) Vehículos y Equipo de Transporte	0	0	0	0	0	0	
e5) Equipo de Defensa y Seguridad	0	0	0	0	0	0	
e6) Maquinaria, Otros Equipos y Herramientas	0	0	0	0	0	0	
e7) Activos Biológicos	0	0	0	0	0	0	
e8) Bienes Inmuebles	0	0	0	0	0	0	
e9) Activos Intangibles	0	0	0	0	0	0	
F. Inversión Pública (F=f1+f2+f3)	0	0	0	0	0	0	
f1) Obra Pública en Bienes de Dominio Público	0	0	0	0	0	0	
f2) Obra Pública en Bienes Propios	0	0	0	0	0	0	
f3) Proyectos Productivos y Acciones de Fomento	0	0	0	0	0	0	
G. Inversiones Financieras y Otras Provisiones (G=g1+g2+g3+g4+g5+g6+g7)	0	0	0	0	0	0	
g1) Inversiones Para el Fomento de Actividades Productivas	0	0	0	0	0	0	
g2) Acciones y Participaciones de Capital	0	0	0	0	0	0	
g3) Compra de Títulos y Valores	0	0	0	0	0	0	
g4) Concesión de Préstamos	0	0	0	0	0	0	
g5) Inversiones en Fideicomisos, Mandatos y Otros Análogos	0	0	0	0	0	0	
Fideicomiso de Desastres Naturales (Informativo)	0	0	0	0	0	0	
g6) Otras Inversiones Financieras	0	0	0	0	0	0	
g7) Provisiones para Contingencias y Otras Erogaciones Especiales	0	0	0	0	0	0	
H. Participaciones y Aportaciones (H=h1+h2+h3)	0	0	0	0	0	0	
h1) Participaciones	0	0	0	0	0	0	
h2) Aportaciones	0	0	0	0	0	0	
h3) Convenios	0	0	0	0	0	0	
I. Deuda Pública (I=i1+i2+i3+i4+i5+i6+i7)	0	0	0	0	0	0	
i1) Amortización de la Deuda Pública	0	0	0	0	0	0	
i2) Intereses de la Deuda Pública	0	0	0	0	0	0	
i3) Comisiones de la Deuda Pública	0	0	0	0	0	0	
i4) Gastos de la Deuda Pública	0	0	0	0	0	0	
i5) Costo por Coberturas	0	0	0	0	0	0	
i6) Apoyos Financieros	0	0	0	0	0	0	
i7) Adeudos de Ejercicios Fiscales Anteriores (ADEFAS)	0	0	0	0	0	0	

Concepto	Egresos					Subejercicio
	Aprobado	Ampliaciones/ (Reducciones)	Modificado	Devengado	Pagado	
II. Gasto Etiquetado (II=A+B+C+D+E+F+G+H+I)	0	0	0	0	0	0
A. Servicios Personales (A=a1+a2+a3+a4+a5+a6+a7)	0	0	0	0	0	0
a1) Remuneraciones al Personal de Carácter Permanente	0	0	0	0	0	0
a2) Remuneraciones al Personal de Carácter Transitorio	0	0	0	0	0	0
a3) Remuneraciones Adicionales y Especiales	0	0	0	0	0	0
a4) Seguridad Social	0	0	0	0	0	0
a5) Otras Prestaciones Sociales y Económicas	0	0	0	0	0	0
a6) Previsiones	0	0	0	0	0	0
a7) Pago de Estímulos a Servidores Públicos	0	0	0	0	0	0
B. Materiales y Suministros (B=b1+b2+b3+b4+b5+b6+b7+b8+b9)	0	0	0	0	0	0
b1) Materiales de Administración, Emisión de Documentos y Artículos Oficiales	0	0	0	0	0	0
b2) Alimentos y Utensilios	0	0	0	0	0	0
b3) Materias Primas y Materiales de Producción y Comercialización	0	0	0	0	0	0
b4) Materiales y Artículos de Construcción y de Reparación	0	0	0	0	0	0
b5) Productos Químicos, Farmacéuticos y de Laboratorio	0	0	0	0	0	0
b6) Combustibles, Lubricantes y Aditivos	0	0	0	0	0	0
b7) Vestuario, Blancos, Prendas de Protección y Artículos Deportivos	0	0	0	0	0	0
b8) Materiales y Suministros Para Seguridad	0	0	0	0	0	0
b9) Herramientas, Refacciones y Accesorios Menores	0	0	0	0	0	0
C. Servicios Generales (C=c1+c2+c3+c4+c5+c6+c7+c8+c9)	0	0	0	0	0	0
c1) Servicios Básicos	0	0	0	0	0	0
c2) Servicios de Arrendamiento	0	0	0	0	0	0
c3) Servicios Profesionales, Científicos, Técnicos y Otros Servicios	0	0	0	0	0	0
c4) Servicios Financieros, Bancarios y Comerciales	0	0	0	0	0	0
c5) Servicios de Instalación, Reparación, Mantenimiento y Conservación	0	0	0	0	0	0
c6) Servicios de Comunicación Social y Publicidad	0	0	0	0	0	0
c7) Servicios de Traslado y Viáticos	0	0	0	0	0	0
c8) Servicios Oficiales	0	0	0	0	0	0
c9) Otros Servicios Generales	0	0	0	0	0	0
D. Transferencias, Asignaciones, Subsidios y Otras Ayudas (D=d1+d2+d3+d4+d5+d6+d7)	0	0	0	0	0	0
d1) Transferencias Internas y Asignaciones al Sector Público	0	0	0	0	0	0
d2) Transferencias al Resto del Sector Público	0	0	0	0	0	0
d3) Subsidios y Subvenciones	0	0	0	0	0	0
d4) Ayudas Sociales	0	0	0	0	0	0
d5) Pensiones y Jubilaciones	0	0	0	0	0	0
d6) Transferencias a Fideicomisos, Mandatos y Otros Análogos	0	0	0	0	0	0
d7) Transferencias a la Seguridad Social	0	0	0	0	0	0
d8) Donativos	0	0	0	0	0	0
d9) Transferencias al Exterior	0	0	0	0	0	0
E. Bienes Muebles, Inmuebles e Intangibles (E=e1+e2+e3+e4+e5+e6+e7+e8+e9)	0	0	0	0	0	0
e1) Mobiliario y Equipo de Administración	0	0	0	0	0	0
e2) Mobiliario y Equipo Educativo y Recreativo	0	0	0	0	0	0
e3) Equipo e Instrumental Médico y de Laboratorio	0	0	0	0	0	0
e4) Vehículos y Equipo de Transporte	0	0	0	0	0	0
e5) Equipo de Defensa y Seguridad	0	0	0	0	0	0
e6) Maquinaria, Otros Equipos y Herramientas	0	0	0	0	0	0
e7) Activos Biológicos	0	0	0	0	0	0
e8) Bienes Inmuebles	0	0	0	0	0	0
e9) Activos Intangibles	0	0	0	0	0	0
F. Inversión Pública (F=f1+f2+f3)	0	0	0	0	0	0
f1) Obra Pública en Bienes de Dominio Público	0	0	0	0	0	0
f2) Obra Pública en Bienes Propios	0	0	0	0	0	0
f3) Proyectos Productivos y Acciones de Fomento	0	0	0	0	0	0
G. Inversiones Financieras y Otras Provisiones (G=g1+g2+g3+g4+g5+g6+g7)	0	0	0	0	0	0
g1) Inversiones Para el Fomento de Actividades Productivas	0	0	0	0	0	0
g2) Acciones y Participaciones de Capital	0	0	0	0	0	0
g3) Compra de Títulos y Valores	0	0	0	0	0	0
g4) Concesión de Préstamos	0	0	0	0	0	0
g5) Inversiones en Fideicomisos, Mandatos y Otros Análogos	0	0	0	0	0	0
Fideicomiso de Desastres Naturales (Informativo)	0	0	0	0	0	0
g6) Otras Inversiones Financieras	0	0	0	0	0	0
g7) Provisiones para Contingencias y Otras Erogaciones Especiales	0	0	0	0	0	0
H. Participaciones y Aportaciones (H=h1+h2+h3)	0	0	0	0	0	0
h1) Participaciones	0	0	0	0	0	0
h2) Aportaciones	0	0	0	0	0	0
h3) Convenios	0	0	0	0	0	0
I. Deuda Pública (I=i1+i2+i3+i4+i5+i6+i7)	0	0	0	0	0	0
i1) Amortización de la Deuda Pública	0	0	0	0	0	0
i2) Intereses de la Deuda Pública	0	0	0	0	0	0
i3) Comisiones de la Deuda Pública	0	0	0	0	0	0
i4) Gastos de la Deuda Pública	0	0	0	0	0	0
i5) Costo por Coberturas	0	0	0	0	0	0
i6) Apoyos Financieros	0	0	0	0	0	0
i7) Adeudos de Ejercicios Fiscales Anteriores (ADEFAS)	0	0	0	0	0	0
III. Total de Egresos (III = I + II)	54,367,879	-2,872,231	51,495,648	49,462,620	48,771,863	2,033,028

INSTITUTO DE CAPACITACION Y PRODUCTIVIDAD PARA EL TRABAJO DEL ESTADO DE OAXACA Estado Analítico del Ejercicio del Presupuesto de Egresos Detallado - LDF Clasificación Administrativa Del 1 de Enero al 30 de Septiembre de 2018 (PESOS)						
Concepto	Egresos					Subejercicio
	Aprobado	Ampliaciones/ (Reducciones)	Modificado	Devengado	Pagado	
I. Gasto No Etiquetado (I=A+B+C+D+E+F+G+H)	54,367,879	-872,231	51,495,648	49,462,620	48,771,863	2,033,028
A. Instituto de Capacitacion y Productividad para el Trabajo del Estado de Oaxaca	54,367,879	-872,231	51,495,648	49,462,620	48,771,863	2,033,028
						0
						0
						0
						0
						0
						0
						0
						0
						0
						0
						0
						0
						0
						0
						0
						0
						0
						0
						0
						0
II. Gasto Etiquetado (II=A+B+C+D+E+F+G+H)	0	0	0	0	0	0
A. Instituto de Capacitacion y Productividad para el Trabajo del Estado de Oaxaca						
						0
						0
						0
						0
						0
						0
						0
						0
						0
						0
						0
						0
III. Total de Egresos (III = I + II)	54,367,879	-872,231	51,495,648	49,462,620	48,771,863	2,033,028

INSTITUTO DE CAPACITACION Y PRODUCTIVIDAD PARA EL TRABAJO DEL ESTADO DE OAXACA
Estado Analítico del Ejercicio del Presupuesto de Egresos Detallado - LDF
Clasificación Funcional (Finalidad y Función)
Del 1 de Enero al 30 de Septiembre de 2018
(PESOS)

Concepto	Egresos					Subejercicio
	Aprobado	Ampliaciones/ (Reducciones)	Modificado	Devengado	Pagado	
I. Gasto No Etiquetado (I=A+B+C+D)	54,367,879	-2,872,231	51,495,648	49,462,620	48,771,863	2,033,028
A. Gobierno (A=a1+a2+a3+a4+a5+a6+a7+a8)	0	0	0	0	0	0
a1) Legislación	0	0	0	0	0	0
a2) Justicia	0	0	0	0	0	0
a3) Coordinación de la Política de Gobierno	0	0	0	0	0	0
a4) Relaciones Exteriores	0	0	0	0	0	0
a5) Asuntos Financieros y Hacendarios	0	0	0	0	0	0
a6) Seguridad Nacional	0	0	0	0	0	0
a7) Asuntos de Orden Público y de Seguridad Interior	0	0	0	0	0	0
a8) Otros Servicios Generales	0	0	0	0	0	0
B. Desarrollo Social (B=b1+b2+b3+b4+b5+b6+b7)	0	0	0	0	0	0
b1) Protección Ambiental	0	0	0	0	0	0
b2) Vivienda y Servicios a la Comunidad	0	0	0	0	0	0
b3) Salud	0	0	0	0	0	0
b4) Recreación, Cultura y Otras Manifestaciones Sociales	0	0	0	0	0	0
b5) Educación	0	0	0	0	0	0
b6) Protección Social	0	0	0	0	0	0
b7) Otros Asuntos Sociales	0	0	0	0	0	0
C. Desarrollo Económico (C=c1+c2+c3+c4+c5+c6+c7+c8+c9)	54,367,879	-2,872,231	51,495,648	49,462,620	48,771,863	2,033,028
c1) Asuntos Económicos, Comerciales y Laborales en General	54,367,879	-2,872,231	51,495,648	49,462,620	48,771,863	2,033,028
c2) Agropecuaria, Silvicultura, Pesca y Caza	0	0	0	0	0	0
c3) Combustibles y Energía	0	0	0	0	0	0
c4) Minería, Manufacturas y Construcción	0	0	0	0	0	0
c5) Transporte	0	0	0	0	0	0
c6) Comunicaciones	0	0	0	0	0	0
c7) Turismo	0	0	0	0	0	0
c8) Ciencia, Tecnología e Innovación	0	0	0	0	0	0
c9) Otras Industrias y Otros Asuntos Económicos	0	0	0	0	0	0
D. Otras No Clasificadas en Funciones Anteriores (D=d1+d2+d3+d4)	0	0	0	0	0	0
d1) Transacciones de la Deuda Pública / Costo Financiero de la Deuda	0	0	0	0	0	0
d2) Transferencias, Participaciones y Aportaciones Entre Diferentes Niveles y Órdenes de Gobierno	0	0	0	0	0	0
d3) Saneamiento del Sistema Financiero	0	0	0	0	0	0
d4) Adeudos de Ejercicios Fiscales Anteriores	0	0	0	0	0	0
II: Gasto Etiquetado (II=A+B+C+D)	0	0	0	0	0	0
A. Gobierno (A=a1+a2+a3+a4+a5+a6+a7+a8)	0	0	0	0	0	0
a1) Legislación	0	0	0	0	0	0
a2) Justicia	0	0	0	0	0	0
a3) Coordinación de la Política de Gobierno	0	0	0	0	0	0
a4) Relaciones Exteriores	0	0	0	0	0	0
a5) Asuntos Financieros y Hacendarios	0	0	0	0	0	0
a6) Seguridad Nacional	0	0	0	0	0	0
a7) Asuntos de Orden Público y de Seguridad Interior	0	0	0	0	0	0
a8) Otros Servicios Generales	0	0	0	0	0	0
B. Desarrollo Social (B=b1+b2+b3+b4+b5+b6+b7)	0	0	0	0	0	0
b1) Protección Ambiental	0	0	0	0	0	0
b2) Vivienda y Servicios a la Comunidad	0	0	0	0	0	0
b3) Salud	0	0	0	0	0	0
b4) Recreación, Cultura y Otras Manifestaciones Sociales	0	0	0	0	0	0
b5) Educación	0	0	0	0	0	0
b6) Protección Social	0	0	0	0	0	0
b7) Otros Asuntos Sociales	0	0	0	0	0	0
C. Desarrollo Económico (C=c1+c2+c3+c4+c5+c6+c7+c8+c9)	0	0	0	0	0	0
c1) Asuntos Económicos, Comerciales y Laborales en General	0	0	0	0	0	0
c2) Agropecuaria, Silvicultura, Pesca y Caza	0	0	0	0	0	0
c3) Combustibles y Energía	0	0	0	0	0	0
c4) Minería, Manufacturas y Construcción	0	0	0	0	0	0
c5) Transporte	0	0	0	0	0	0
c6) Comunicaciones	0	0	0	0	0	0
c7) Turismo	0	0	0	0	0	0
c8) Ciencia, Tecnología e Innovación	0	0	0	0	0	0
c9) Otras Industrias y Otros Asuntos Económicos	0	0	0	0	0	0
D. Otras No Clasificadas en Funciones Anteriores (D=d1+d2+d3+d4)	0	0	0	0	0	0
d1) Transacciones de la Deuda Pública / Costo Financiero de la Deuda	0	0	0	0	0	0
d2) Transferencias, Participaciones y Aportaciones Entre Diferentes Niveles y Órdenes de Gobierno	0	0	0	0	0	0
d3) Saneamiento del Sistema Financiero	0	0	0	0	0	0
d4) Adeudos de Ejercicios Fiscales Anteriores	0	0	0	0	0	0
III. Total de Egresos (III = I + II)	54,367,879	-2,872,231	51,495,648	49,462,620	48,771,863	2,033,028

INSTITUTO DE CAPACITACION Y PRODUCTIVIDAD PARA EL TRABAJO DEL ESTADO DE OAXACA						
Estado Analítico del Ejercicio del Presupuesto de Egresos Detallado - LDF						
Clasificación de Servicios Personales por Categoría						
Del 1 de Enero al 30 de Septiembre de 2018						
(PESOS)						
Concepto	Egresos					Subejercicio
	Aprobado	Ampliaciones/ (Reducciones)	Modificado	Devengado	Pagado	
I. Gasto No Etiquetado (I=A+B+C+D+E+F)	39,339,177	-1,791,236	41,130,413	31,380,863	31,316,407	9,749,550
A. Personal Administrativo	39,339,177	-1,791,236	41,130,413	31,380,863	31,316,407	9,749,550
B. Magisterio						0
C. Servicios de Salud (C=c1+c2)						0
c1) Personal Administrativo						0
c2) Personal Médico, paramédico y afín						0
D. Seguridad Pública						0
E. Gastos asociados a la implementación de nuevas leyes federales o reformas a las mismas (E=e1+e2)	0	0	0	0	0	0
e1) Nombre del Programa o Ley 1						0
e2) Nombre del Programa o Ley 2						0
F. Sentencias laborales definitivas						0
II. Gasto Etiquetado (I=A+B+C+D+E+F)	0	0	0	0	0	0
A. Personal Administrativo	0	0	0	0	0	0
B. Magisterio						0
C. Servicios de Salud (C=c1+c2)	0	0	0	0	0	0
c1) Personal Administrativo						0
c2) Personal Médico, paramédico y afín						0
D. Seguridad Pública						0
E. Gastos asociados a la implementación de nuevas leyes federales o reformas a las mismas (E=e1+e2)	0	0	0	0	0	0
e1) Nombre del Programa o Ley 1						0
e2) Nombre del Programa o Ley 2						0
F. Sentencias laborales definitivas						0
III. Total de Gasto en Servicios Personales (III = I + II)	39,339,177	-1,791,236	41,130,413	31,380,863	31,316,407	9,749,550

INSTITUTO DE CAPACITACION Y PRODUCTIVIDAD PARA EL TRABAJO DEL ESTADO DE OAXACA Informe sobre Estudios Actuariales - LDF Del 1 de enero al 30 de septiembre de 2018					
	Pensiones y jubilaciones	Salud	Riesgos de trabajo	Invalidez y vida	Otras prestaciones sociales
Tipo de Sistema Prestación laboral o Fondo general para trabajadores del estado o municipio Beneficio definido, Contribución definida o Mixto					
Población afiliada Activos Edad máxima Edad mínima Edad promedio Pensionados y Jubilados Edad máxima Edad mínima Edad promedio Beneficiarios Promedio de años de servicio (trabajadores activos) Aportación individual al plan de pensión como % del salario Aportación del ente público al plan de pensión como % del salario Crecimiento esperado de los pensionados y jubilados (como %) Crecimiento esperado de los activos (como %) Edad de Jubilación o Pensión Esperanza de vida					
Ingresos del Fondo Ingresos Anuales al Fondo de Pensiones					
Nómina anual Activos Pensionados y Jubilados Beneficiarios de Pensionados y Jubilados					
Monto mensual por pensión Máximo Mínimo Promedio					
Monto de la reserva					
Valor presente de las obligaciones Pensiones y Jubilaciones en curso de pago Generación actual Generaciones futuras					
Valor presente de las contribuciones asociadas a los fondos futuros de cotización X% Generación actual Generaciones futuras					
Valor presente de aportaciones Generación actual Generaciones futuras Otros Ingresos					
Déficit/superávit actuarial Generación actual Generaciones futuras					
Periodo de suficiencia Año de descapitalización Tasa de rendimiento					
Estudio actuarial Año de elaboración del estudio actuarial Empresa que elaboró el estudio actuarial					



GOBIERNO DEL ESTADO
DE OAXACA

**INSTITUTO DE ESTUDIOS DE BACHILLERATO
DEL ESTADO DE OAXACA**



GOBIERNO DEL ESTADO
DE OAXACA



RESULTADOS GENERALES

Para ofrecer, impartir y promover educación integral de calidad, en bachillerato general con modalidad escolarizada y presencial, con la profesionalización y certificación de los servicios educativos, que contribuyen al Desarrollo Comunitario en localidades del Estado de Oaxaca; formar estudiantes con una cultura integral que les permita desarrollar competencias, articulando conocimientos, habilidades, destrezas, actitudes y valores en las diferentes áreas del saber, para la continuidad de sus estudios en el nivel superior o su incorporación en actividades productivas; y de acuerdo con el Plan Estatal de Desarrollo 2016 – 2022, el Programa de Educación Media Superior y el Programa Operativo Anual 2018 del Instituto, se establecen los siguientes resultados por objetivo estratégico del periodo julio – septiembre de 2018:

I. MEJORAR LA CALIDAD EDUCATIVA

Para dar continuidad con la operación del en el IEBO, se desarrollaron los siguientes procesos:

Se ajustaron los lineamientos para la evaluación cuantitativa de los aprendizajes con el uso de pruebas objetivas para tercero y quinto semestre y productos integradores para primer semestre, de acuerdo con el planteamiento curricular de los 2 planes de estudios vigentes.

Se difundió en los 261 planteles, la convocatoria de la XIII Olimpiada Mexicana de Historia 2019 con el fin de favorecer la participación de los estudiantes que estén interesados y cumplan con las bases de la convocatoria.

Se gestionaron los apoyos correspondientes para facilitar la participación en el WER México (fase regional) de 3 estudiantes de tercer semestre (Karen Reyes Hernández, Betzaida Itzel Hernández Reyes y Carlos Fernando Hernández Ramírez) del Plantel 99 San Miguel Suchixtepec y de su asesor (Ing. Jairo Zacarías Santiago) quien fungirá como coach. Dicho evento es un torneo mundial de robótica educativa dirigido a estudiantes de educación básica y media superior; y se realizará los días 28 y 29 de septiembre en la Prepa Tec en la Ciudad de Puebla, Pue.

Se concluyó con la elaboración de 6 Diarios de aprendizaje para primer semestre: Matemáticas I, Química I, Ética y valores I, Metodología de la investigación, Taller de lectura y redacción I e Informática I. Con la participación de 30 colaboradores: personal



GOBIERNO DEL ESTADO
DE OAXACA



administrativo, directores y asesores, se trabajó mediante Academias disciplinares, en la distribución de aprendizajes y delimitación de la extensión y profundidad de los contenidos específicos de 6 Unidades de aprendizaje curricular de segundo semestre, con base en los Planes de referencia del nuevo Modelo educativo para la educación obligatoria. Se concluyó con la elaboración de 6 Programas de estudio de segundo semestre: Matemáticas II, Química II, Ética y valores II, Introducción a las Ciencias Sociales, Taller de lectura y redacción II e Informática II.

Se elaboró el Informe de resultados del Diagnóstico General de Ingreso, así como el desarrollo del Curso de Nivelación Académica.

Se asistió a la ceremonia de inauguración de 6 Planteles Educativos de la Región de Valles Centrales y 1 Sierra Sur, beneficiando a 818 estudiantes. Así mismo a la Expo ciencia de la Sierra Sur Baja, que se realizó en Plantel 191 “San Andrés Paxtlán” beneficiando a 470 estudiantes

Coordinación del evento con Bibliotecas Móviles de la FAHH en el curso de verano “Leyendo ando, ando leyendo” realizado en la Región Sierra Sur en 5 Planteles Educativos del Distrito Miahuatlán perteneciente a la región Sierra Sur beneficiando a 302 estudiantes.

Coordinación para la realización de la Olimpiada Mexicana de Matemáticas, Delegación Oaxaca, con sede en el Plantel 225 “San Felipe Tejalapam” de la región de Valles Centrales, beneficiando a 62 Estudiantes y 50 Docentes de los Niveles Educativos de Preescolar, Primaria, Secundaria y Bachillerato, en colaboración con el Instituto de Matemáticas de la UNAM delegación Oaxaca, la Universidad de Papaloapan y el Honorable Ayuntamiento Constitucional de San Felipe Tejalapam.

Coordinación de una conferencia magistral impartida por el filósofo Leonardo da Jandra y el colectivo “Avispero”, beneficiando a 150 estudiantes, 120 padres de familia, 4 docentes y al Director de plantel 225 San Felipe Tejalapam.

Se realizó la 4ta. Reunión con Directores de Plantel de las Regiones: Istmo, Sierra Norte, Sierra Sur y Valles Centrales en beneficio de 117 Planteles Educativos y 8775 estudiantes.

En el mes de Julio el Departamento de Orientación Educativa implementó seguimiento a la campaña de Acoso Escolar teniendo como resultado la implementación de carteles en 196 planteles en el Estado. Esta acción tiene como objetivo principal evitar las conductas agresivas y fomentar un ambiente de respeto y equidad.



GOBIERNO DEL ESTADO
DE OAXACA



Se realizó la intervención en colaboración con el CIJ al plantel 112 con la plática “Armando el revén” para tratar la prevención de drogas con los jóvenes en donde fueron beneficiados 67 estudiantes. En colaboración con el DIF municipal se realizó el taller “Psicología Juvenil” en el plantel 150 San Pedro Huilotepec, beneficiando a 40 estudiantes. Se elaboró un cartel de difusión para la reinserción de estudiantes que dejaron los estudios en los diversos planteles IEBO en colaboración con los departamentos de Control Escolar y Servicios Educativos.

Apoyo al Programa de Reforestación en planteles, bajo la coordinación de FAHHO-COESFO-IEBO, recibándose la donación de 18,769 especies de plantas, para reforestar en las regiones de: Costa, Cañada, Istmo, Mixteca, Sierra Sur y Valles Centrales, beneficiando a 80 planteles. Se inició la planeación de la campaña “IEBO Siempre Verde” con la Fundación Harp Helú y el apoyo del Departamento de Supervisión y Profesionalización Docente, para delimitar el número de árboles por especie y el número de planteles participantes. En la Oficina de Actividades Paraescolares se llevó a cabo la recolección alrededor de las 8 regiones de más de 53,000 árboles donados por parte de la Fundación Harp Helú con la participación de 98 de nuestros planteles para iniciar la campaña de reforestación “IEBO Siempre Verde”, como estrategia de generar acciones para mitigar el cambio climático en mejora del cuidado de nuestro medio ambiente. Se celebró la apertura de siembra de la Campaña de Reforestación “IEBO Siempre Verde” en el Plantel 109 San Andrés Dinicuiti, donde se plantaron 3,500 árboles en compañía de estudiantes, docentes, padres de familia, la administración municipal en turno y personal de oficinas centrales. Dando a su vez inicio para que alrededor de 98 de nuestros planteles plantaran a los más de 53,000 árboles que fueron donados por parte de la Fundación Harp Helú.

Durante el mes de agosto se llevó a cabo la elaboración de una guía de apoyo acerca de las Necesidades Educativas Especiales y se envió vía digital a directores de planteles con el objetivo de brindar información a los docentes sobre este tema.

Se realizó firma de Convenio con el Instituto de Estudios sobre la Mujer “Rosario Castellanos” Ges Mujer para trabajar de manera conjunta en acciones que beneficien a la comunidad educativa de IEBO. Derivado de este convenio se capacitarán a 40 asesores orientadores en el tema de Embarazo Adolescente para el mes de octubre.

Asistencia del Departamento de Orientación Educativa al curso de capacitación sobre las estrategias y herramientas para el docente en el Nuevo Modelo Educativo para la Educación Obligatoria en el auditorio de Derecho de la Universidad Benito Juárez de Oaxaca.



GOBIERNO DEL ESTADO
DE OAXACA



Capacitación a personal del Departamento de Orientación Educativa en la segunda Jornada Académica: Hacia la implementación de los Proyectos de Evaluación y Mejora Educativa para Educación Media Superior efectuada el 17 de septiembre del presente en la Biblioteca Infantil de la ciudad de Oaxaca de Juárez.

En colaboración con el Colectivo FACOPSI se realizó en el plantel 09 de San Juan Chilteca del 30 de agosto al 2 de octubre la Jornada “Violencia de Género” en el que se abordan 18 talleres en los tres semestres en curso, tales como: “Haciendo visible lo invisible”, “Violencia en Redes Sociales”, “Prevención del Delito” y cine debate acerca de Violencia de Género entre otros.

Al inicio de este ciclo escolar y en coordinación con la Fundación David Lynch de América Latina, 772 estudiantes de nuevo ingreso de 22 planteles han recibido las instrucciones para aprender la técnica de Meditación Trascendental esto como parte del programa Educación Basada en la Consciencia, que busca reducir el estrés en los jóvenes estudiantes y mejorar desarrollo académico y personal. Asimismo, 1181 estudiantes de tercero y quinto recibieron acompañamiento por parte de los instructores de la fundación para continuar con la práctica de la técnica avanzada del programa. Lo que da un total de 1953 estudiantes que practican la meditación todos los días como parte de su jornada escolar. En este ciclo escolar, el plantel 250 Santa Ana Miahuatlán, de la región Sierra Sur se incorporó al programa de Educación Basada en la Consciencia, por lo que ya suman 34 planteles beneficiados.

Se diseñó la convocatoria para un concurso institucional de historias del día de muertos, en donde se pretende que los estudiantes participen con sus propias creaciones literarias en el marco de una de las fechas más representativas culturalmente en nuestro país.

Se emitieron emitíó 1,633 Certificados de Terminación a los estudiantes de la generación 2015'B-2018'A “Rosario Castellanos” que acreditaron los estudios de Bachillerato en el periodo de primer y segundo extraordinario. Se concentró el Registro General de Estudiantes Inscritos al ciclo escolar 2018'B con un total de 24,395 estudiantes inscritos, de los cuales 9,518 son de nuevo ingreso. Se actualizaron 14,877 historiales académicos de estudiantes que cursaron segundo y cuarto semestre en el ciclo escolar 2018'A.

Se tramitaron 5,380 altas de Números de Seguridad Social ante el IMSS, para que los estudiantes sean beneficiados con atención médica durante el tiempo que cursen la Educación Media Superior en el IEBO.

Se elaboraron 15 Dictámenes de equivalencia y Portabilidades de Estudios, que permiten el libre tránsito de estudiantes por el Sistema Educativo Nacional de estudiantes que se incorporaron a nuestro subsistema.



GOBIERNO DEL ESTADO
DE OAXACA



Se expidieron 121 Certificados Parciales que permiten a ex alumnos continuar con estudios de bachillerato y 81 Duplicados de Certificados a egresados del Instituto para continuar con estudios de nivel superior o incorporarse al campo laboral.

Durante los días del 08 al 09 de julio, se realizó la “Semana de Formación y Capacitación Docente” en 34 sedes del estado de Oaxaca, con la temática, la Concreción del Nuevo Modelo Educativo en el IEBO” teniendo como beneficiados a 985 docentes y directores.

En el mes de agosto se elabora la planeación didáctica para la UAC de Lógica. Se desarrolló el Curso de acompañamiento a docentes que imparten la UAC de Lógica. Se establecen mesas de trabajo para la concreción de la plataforma CAT 2019 con el departamento de sistemas y de telecomunicaciones. Elaboración de reactivos para la Evaluación en Áreas Específicas (EVA 2018). Acompañamiento de plataforma educativa para los docentes que imparten la asignatura de Lógica. Elaboración de los materiales didácticos de los próximos cursos de inducción (manual, carta programática, presentación e instrumentos). Elaboración de la semana de formación y análisis de aprovechamiento. Implementación de la encuesta diagnóstica sobre la implementación del Nuevo Modelo Educativo en Plantel.

Se aprobó la Invitación Restringida No. IR-1320000000-004-2018 relativa a la contratación de arrendamiento de 7 equipos para el servicio de fotocopiado e impresión para oficinas centrales. Mismo procedimiento que en sexta sesión extraordinaria del sub-comité de fecha 17 de julio de 2018, se dio el fallo a favor de la proveedora Eva Quezada Sarabia, por un precio de \$0.28 (cero pesos 28/100 M.N.) I.V.A. incluido, hasta por un importe de \$87,500.00.

En el mes de julio se publicó la Licitación Pública Nacional Numero LPN-SA-IE-0020-08/2018 para la contratación de pólizas de Seguro de vida para el personal del IEBO. Dicho procedimiento concluyó con el fallo emitido por el Comité de Adquisiciones, Enajenaciones, arrendamientos y Servicios del Estado de Oaxaca, mediante acuerdo número CAEASEO II 1.4, Sesión Ordinaria 031/2018, de fecha 31 de julio del año en curso, a favor del Licitante MetLife, S.A. generándose el contrato IEBO-OAX-001-2018 por un importe de \$3,138,832.19 I.V.A. incluido.

En el mes de agosto se publicó la Licitación Pública Nacional número LPN-SA-IE-0024-08/2018 relativa a la contratación de servicio de impresión y encuadernación de 166,696 diarios de aprendizaje para el ciclo escolar 2018-B y 2019-A. procedimiento que concluyó con el fallo emitido por el comité de Adquisiciones, Enajenaciones, arrendamientos y Servicios del Estado de Oaxaca, mediante acuerdo número CAEASEO II 1.1 Sesión Ordinaria 035/2018, de fecha 28 de agosto del año en curso,



GOBIERNO DEL ESTADO
DE OAXACA



el Órgano Colegiado emitió el fallo a favor del Licitante Impresiones de la Verde Antequera S.A. de C.V. del cual derivó el contrato número IEBO-OAX-003-2018 por un importe de \$6,130,573.27 I.V.A. incluido.

Se publicó la Licitación Pública Nacional número LPN-SA-IE-0025-08/2018 relativa a la adquisición de 182,584 diarios de aprendizaje correspondientes a 24 asignaturas del ciclo escolar 2018-B , 2019-A proceso en el que el Comité de Adquisiciones, Enajenaciones, Arrendamientos y Servicios del Estado de Oaxaca, mediante acuerdo número CAEASEO II1.2, Sesión Ordinaria 035/2018 efectuado el de 28 de agosto del año en curso, El Órgano Colegiado emitió el fallo a favor del licitante Fusión Educativa S.a. de C.V. del cual derivó el contrato número IEBO-OAX-002-2018 por un importe de \$8,351,392.16 para efectos del presente contrato no se considera el impuesto al Valor Agregado toda vez que los libros no gravan el impuesto referido.

Se levanta inventario mensual en almacén del IEBO, ubicado en privada de las Aguilar s/n, Col. Ex Hacienda Candiani, Santa Cruz Xoxocotlán, Oaxaca. Se realiza la visita al plantel 238 “San Antonio Sinicahua” para llevar a cabo la verificación del inventario de bienes muebles.

Se lleva a cabo la verificación de inventarios a los planteles 209 “Rancho Nuevo” y 129 “Villa Nueva Ixtlayutla” ya que estos planteles dejaron de pertenecer al subsistema del IEBO y se convirtieron en “Telebachillerato Comunitario”, por lo que es necesario la Entrega-Recepción de bienes muebles a los nuevos directores de cada plantel.

Se realiza a la visita al plantel 28 “Zenzontepec” de la región de la Sierra Sur para realizar la verificación física y cotejo de su inventario con el SICIPO y así el director entrante pueda recibir el plantel legalmente.

Se inicia con la entrega de Diarios de Aprendizaje de 1er y 5to semestre a todas las regiones que puedan acudir al almacén del IEBO para recogerlos. Además de la visita a las comunidades de Acatlán de Pérez Figueroa perteneciente a la región de Papaloapan, Santa María Xadani perteneciente a la región del Istmo, San Juan Lagunas perteneciente a la Región Sierra Sur, San Mateo Yoloxochitlan y el Chilar pertenecientes a la región de la cañada y Santiago Pinotepa Nacional perteneciente a la región de la costa, que fueron sede para la entrega de diarios de aprendizaje del ciclo escolar 2018-B.

Se integró y publicó en tiempo y forma el segundo avance trimestral en el portal de transparencia del IEBO, además, se ha enviado la solicitud correspondiente a los directores de plantel para la integración del 3er. avance trimestral.



GOBIERNO DEL ESTADO
DE OAXACA



II. AMPLIAR LA COBERTURA EDUCATIVA

En el periodo de julio-septiembre de 2018 no se tuvieron aperturas de nuevos planteles educativos.

III. GARANTIZAR LA INFRAESTRUCTURA Y EQUIPAMIENTO

Se lleva a cabo la visita a los planteles sede 156 “Tataltepec de Valdés y 231 “Santa Cruz Tututepec” como personal de apoyo para la entrega de 30 pizarrones por parte del director general del IEBO el Mtro. Alejandro Aroche Tarasco.

Se entregan 16 pizarrones a 8 planteles con sede en el plantel 123 “Santa María Apasco” así como también la entrega de 15 bicicletas a tres planteles beneficiados por el proyecto de “Movilidad Estudiantil” IEBO-SEDESOP.

IV. ADMINISTRACIÓN EFICIENTE Y TRANSPARENTE

En el mes de agosto se dio cumplimiento al Sistema de Evaluaciones de la Armonización Contable (SEVAC), correspondiente al segundo trimestre de 2018.

Firma del Contrato Colectivo de Trabajo salarial y contractual ante la junta de conciliación y arbitraje.

Regularización y pago de 233 asuntos sindicales por recategorización.

Regulación del crédito fiscal 2014 ante el IMSS.

Pago del incremento salarial a partir de la 1ra. quincena de octubre al personal del IEBO administrativo y académico.

Gobierno del Estado de Oaxaca

UR: 525 - INSTITUTO DE ESTUDIOS DE BACHILLERATO DEL ESTADO DE OAXACA

UE: 001 - INSTITUTO DE ESTUDIOS DE BACHILLERATO DEL ESTADO DE OAXACA

Estado de Situación Financiera

Del 1° de enero al 30 de septiembre de 2018 y 2017

(Pesos)

Oaxaca



GOBIERNO DEL ESTADO

CONCEPTO	EJERCICIO FISCAL 2018	EJERCICIO FISCAL 2017	CONCEPTO	EJERCICIO FISCAL 2018	EJERCICIO FISCAL 2017
ACTIVO			PASIVO		
ACTIVO CIRCULANTE			PASIVO CIRCULANTE		
EFFECTIVO Y EQUIVALENTES	1,513,220	5,651,165	CUENTAS POR PAGAR A CORTO PLAZO	39,218,896	22,922,923
DERECHOS A RECIBIR EFECTIVO O EQUIVALENTES	36,783,065	17,270,509	Total de PASIVO CIRCULANTE	39,218,896	22,922,923
Total de ACTIVO CIRCULANTE	38,296,285	22,921,674	TOTAL PASIVO	39,218,896	22,922,923
ACTIVO NO CIRCULANTE			HACIENDA PÚBLICA/PATRIMONIO		
DERECHOS A RECIBIR EFECTIVO O EQUIVALENTES A LARGO PLAZO	399,456	399,456	HACIENDA PÚBLICA/PATRIMONIO CONTRIBUIDO		
BIENES INMUEBLES, INFRAESTRUCTURA Y CONSTRUCCIONES EN PROCESO	11,876,361	11,808,883	DONACIONES DE CAPITAL	36,461,053	36,461,053
BIENES MUEBLES	61,871,924	65,120,659	Total de HACIENDA PÚBLICA/PATRIMONIO CONTRIBUIDO	36,461,053	36,461,053
ACTIVOS INTANGIBLES	868,840	870,447	HACIENDA PÚBLICA/PATRIMONIO GENERADO		
DEPRECIACIÓN, DETERIORO Y ARMORTIZACIÓN ACUMULADA DE BIENES E INTANGIBLES	-3,390,617	0	RESULTADOS DE EJERCICIO (AHORRO/ DESAHORRO)	0	0
Total de ACTIVO NO CIRCULANTE	71,625,964	78,199,446	RESULTADOS DE EJERCICIOS ANTERIORES	38,770,842	42,076,934
TOTAL DE ACTIVOS	109,922,249	101,121,120	Total de HACIENDA PÚBLICA/PATRIMONIO GENERADO	38,770,842	42,076,934
			TOTAL HACIENDA	75,231,895	78,537,986
			Resultados del Ejercicio (Ahorro/Desahorro)	-4,528,542	-339,789
			Total de Pasivo y Patrimonio/Hacienda Pública	109,922,249	101,121,120

DIRECTORA ADMINISTRATIVA

C.P. MAGDALENA FLORES LÓPEZ



INSTITUTO DE ESTUDIOS
DE BACHILLERATO DEL
ESTADO DE OAXACA
DIRECCIÓN GENERAL

DIRECTOR GENERAL

MTRO. ALEJANDRO AROCHE TARASCO

Gobierno del Estado de Oaxaca

UR: 525 - INSTITUTO DE ESTUDIOS DE BACHILLERATO DEL ESTADO DE OAXACA

UE: 001 - INSTITUTO DE ESTUDIOS DE BACHILLERATO DEL ESTADO DE OAXACA

Estado de Actividades

Del 1° de enero al 30 de septiembre de 2018 y 2017

(Pesos)

Oaxaca



CONCEPTO	EJERCICIO FISCAL 2018	EJERCICIO FISCAL 2017	CONCEPTO	EJERCICIO FISCAL 2018	EJERCICIO FISCAL 2017
INGRESOS Y OTROS BENEFICIOS			GASTOS Y OTRAS PERDIDAS		
PARTICIPACIONES, APORTACIONES, TRANSFERENCIAS, ASIGNACIONES, SUBSIDIOS Y OTRAS AYUDAS	287,824,322	245,448,774	TRANSFERENCIAS, ASIGNACIONES, SUBSIDIOS Y OTRAS AYUDAS	288,741,685	245,416,835
TRANSFERENCIAS, ASIGNACIONES, SUBSIDIOS Y OTRAS AYUDAS	287,824,322	245,448,774	UDAS		
TOTAL DE INGRESOS Y OTROS BENEFICIOS	287,824,322	245,448,774	TRANSFERENCIAS INTERNAS Y ASIGNACIONES AL SECTOR PÚBLICO	285,374,360	245,344,327
			AYUDAS SOCIALES	3,367,325	72,508
			OTROS GASTOS Y PÉRDIDAS EXTRAORDINARIAS	3,611,179	371,728
			ESTIMACIONES, DEPRECIACIONES, DETERIOROS, OBSOLESCENCIA Y AMORTIZACIONES	3,611,179	371,728
			TOTAL DE GASTOS Y OTRAS PERDIDAS	292,352,864	245,788,563
			DESAHORRO NETO DEL EJERCICIO	-4,528,542	-339,789

DIRECTORA ADMINISTRATIVA
[Firma]
C.P. MAGDALENA FLORES LÓPEZ



DIRECTOR GENERAL
[Firma]
MTRO. ALEJANDRO AROCHE TARASCO



Concepto	Hacienda Pública/ Patrimonio				Total
	Contribuido	Generado		Ajustes por Cambios de Valor	
		Ejerc. Ant.	Del Ejercicio		
Patrimonio Neto Inicial Ajustado del Ejercicio	36,461,053	0	0	0	36,461,053
DONACIONES DE CAPITAL	36,461,053	0	0	0	36,461,053
Variaciones de la Hacienda Pública / Patrimonio Neto del Ejercicio	0	0	42,076,934	0	42,076,934
RESULTADOS DE EJERCICIOS ANTERIORES	0	0	42,076,934	0	42,076,934
RESULTADOS DEL EJERCICIO (AHORRO/ DESAHORRO)	0	0	0	0	0
Hacienda Pública / Patrimonio Neto Final del Ejercicio 2017	36,461,053	0	42,076,934	0	78,537,986
Cambios en la Hacienda Pública / Patrimonio Neto del Ejercicio 2018	36,461,053	0	0	0	36,461,053
DONACIONES DE CAPITAL	36,461,053	0	0	0	36,461,053
Variaciones de la Hacienda Pública / Patrimonio Neto del Ejercicio	0	0	38,667,608	0	38,667,608
RESULTADOS DE EJERCICIOS ANTERIORES	0	0	38,770,842	0	38,770,842
RESULTADOS DEL EJERCICIO (AHORRO/ DESAHORRO)	0	0	-103,234	0	-103,234
Saldo Neto en la Hacienda Pública / Patrimonio 2018	36,461,053	0	38,667,608	0	75,128,661

DIRECTORA ADMINISTRATIVA

 C.P. MAGDALENA FLORES LÓPEZ

INSTITUTO DE ESTUDIOS DE BACHILLERATO DEL ESTADO DE OAXACA
 DIRECCIÓN GENERAL

DIRECTOR GENERAL
 MTRO. ALEJANDRO ROCHE TARASCO



CONCEPTO	ORIGEN	APLICACIÓN	CONCEPTO	ORIGEN	APLICACIÓN
ACTIVO	10,778,905	19,580,034	PASIVO	16,295,973	0
ACTIVO CIRCULANTE	4,137,945	19,512,556	PASIVO CIRCULANTE	16,295,973	0
EFFECTIVO Y EQUIVALENTES	4,137,945	0	CUENTAS POR PAGAR A CORTO PLAZO	16,295,973	0
DERECHOS A RECIBIR EFFECTIVO O EQUIVALENTES	0	19,512,556	HACIENDA PÚBLICA/PATRIMONIO	0	3,306,091
ACTIVO NO CIRCULANTE	6,640,960	67,478	HACIENDA PÚBLICA/PATRIMONIO CONTRIBUIDO	0	0
DERECHOS A RECIBIR EFFECTIVO O EQUIVALENTES A LARGO PLAZO	0	0	DONACIONES DE CAPITAL	0	0
BIENES INMUEBLES, INFRAESTRUCTURA Y CONSTRUCCIONES EN PROCESO	0	67,478	HACIENDA PÚBLICA/PATRIMONIO GENERADO	0	3,306,091
BIENES MUEBLES	3,248,736	0	RESULTADOS DE EJERCICIO (AHORRO/ DESAHORRO)	0	0
ACTIVOS INTANGIBLES	1,607	0	RESULTADOS DE EJERCICIOS ANTERIORES	0	3,306,091
DEPRECIACIÓN, DETERIORO Y ARMORTIZACIÓN ACUMULADA DE BIENES E INTANGIBLES	3,390,617	0	RESULTADOS DEL EJERCICIO (AHORRO/DESAHORRO)	42,375,549	0
			TOTALES	58,671,522	3,306,091

DIRECTORA ADMINISTRATIVA

 C.P. MAGDALENA FLORES LÓPEZ



DIRECTOR GENERAL

 MTR. ALEJANDRO AROCHE TARASCO

INSTITUTO DE ESTUDIOS DE BACHILLERATO DEL ESTADO DE OAXACA
ESTADO DE FLUJO DE EFECTIVO
DEL 1o. ENERO AL 30 DE SEPTIEMBRE 2018

PARTIDA	CONCEPTO	PERIODO ACTUAL	PERIODO ANTERIOR
	Transferencias, Asignaciones y Subsidios y Otras ayudas	288,029,211	87,857,222
42210	Transferencias Internas y Asignaciones al Sector Público	287,824,322	71,883,003
	Transferencias al Resto del Sector Público		
	Subsidios y Subvenciones		
2111	Ayudas Sociales		
	Pensiones y Jubilaciones		
	Transferencias a Fideicomisos, Mandatos y Análogos		
21115	Otras prestaciones sociales y economicas por pagar a cp	0	0
21121	Proveedores por pagar a corto plazo	0	-39,990
21151	Transferencias otorgadas por pagar a corto plazo	3,901,922	11,004,919
21171	Retenciones de impuestos por pagara a c.p.	-3,863,010	3,650,802
21172	Retenciones del sistema de seg. Social por pagar a c.p.	172,632	254,314
21179	Otras retenciones y contribuciones por paga a c.p.	-1,174,157	827,066
21191	Fondos rotatorios por pagar a cp	1,250,000	
21192	Ministración de fondos por pagar	-185,250	-72,999
21199	Otras cuentas por pagar a corto plazo	102,752	350,106
	Otros Ingresos		
	Aplicación	290,518,959	88,267,872
1111	Fondo fijo de caja		
1122	Otras cuentas por cobrar		
11239	Deudores Diversos por cobrar a corto plazo	2,694,637	16,698,946
11310	Anticipo a proveedores por Adquisicion de bienes		
12411	Muebles de oficina y estanteria		
12412	Muebles, excepto de oficina y estanteria		
12413	Equipo de computo y tecnologius de la inoformacion	3,999	
12419	Otros mobiliarios y equipos de adminstración		
12421	Equipo y aparatos audivisuales		
12423	Cámaras fotográficas y de video		
12429	Otro mobiliario y equipo educacional y recreativo		347,408
12431	Equipo medico y de laboratorio		
12432	Instrumental medico y de laboratorio		
12441	Automoviles y camiones		
12464	Sistemas de aire acondicionado		
12465	Herramientas y maquinas		
12466	Equipo de generación eléctrica, aparatos y accesorios eléctricos		
	Transferencias, Asignaciones y Subsidios y Otras ayudas		
52110	Asignaciones al sector publico	284,452,998	71,221,517
	Transferencias al resto del Sector Público		
	Subsidios y Subvenciones		
52410	Ayudas Sociales	3,346,444	
52420	Becas	20,881	
55710	Gastos de ejercicios anteriores		
	Pensiones y Jubilaciones		
	Transferencias a Fideicomisos, Mandatos y Análogos		
	Transferencias al Exterior		
	Participaciones		
	Aportaciones		
	Convenios		
	Incremento/Disminución Neta en el Efectivo y Equivalentes al Efectivo	-2,489,748	-410,650
1113	Efectivo y Equivalentes al Efectivo al Inicio del Ejercicio	4,002,967	4,413,620
	Efectivo y Equivalentes al Efectivo al Final del Ejercicio	1,513,220	4,002,970

DIRECTORA ADMINISTRATIVO

C.P. MAGDALENA FLORES LOPEZ



INSTITUTO DE ESTUDIOS
DE BACHILLERATO DEL
ESTADO DE OAXACA
DIRECCIÓN GENERAL

DIRECTOR GENERAL

MTRO. ALEJANDRO AROCHE TARASCO



DESCRIPCION	SALDO INICIAL	PERIODO		SALDO FINAL	FLUJO
		CARGOS	ABONOS		
ACTIVO					
ACTIVO CIRCULANTE	38,139,677	378,587,181	378,430,573	38,296,285	156,608
EFECTIVO Y EQUIVALENTES	4,002,967	296,999,681	299,489,428	1,513,220	-2,489,748
DERECHOS A RECIBIR EFECTIVO O EQUIVALENTES	34,136,710	81,587,500	78,941,145	36,783,065	2,646,355
ACTIVO NO CIRCULANTE	78,096,384	4,933,564	11,403,983	71,625,964	-6,470,420
DERECHOS A RECIBIR EFECTIVO O EQUIVALENTES A LARGO PLAZO	399,456	---	---	399,456	---
BIENES INMUEBLES, INFRAESTRUCTURA Y CONSTRUCCIONES EN PROCESO	11,808,883	67,478	---	11,876,361	67,478
BIENES MUEBLES	65,019,205	4,866,086	8,013,366	61,871,924	-3,147,281
ACTIVOS INTANGIBLES	868,840	---	---	868,840	---
DEPRECIACIÓN, DETERIORO Y ARMORTIZACIÓN ACUMULADA DE BIENES E INTANGIBLES	---	---	3,390,617	-3,390,617	3,390,617
TOTAL ACTIVO	116,236,061	383,520,744	389,834,557	109,922,249	-6,313,812

DIRECTORA ADMINISTRATIVA

 C.P. MAGDALENA FLORES LÓPEZ



DIRECTOR GENERAL
 MTRD. ALEJANDRO AROCHE TARASCO



DENOMINACIÓN DE LAS DEUDAS		MONEDA DE CONTRATACIÓN	INSTITUCION O PAÍS ACREEDOR	SALDO INICIAL DEL PERIODO	SALDO FINAL DEL PERIODO
DEUDA PÚBLICA					
Corto Plazo					
Deuda Interna					
	Instituciones de Crédito	PESOS	MEXICO	0	0
	Títulos y Valores			0	0
	Arrendamientos Financieros			0	0
Deuda Externa					
	Organismos Financieros Internacionales			0	0
	Deuda Bilateral			0	0
	Títulos y Valores			0	0
	Arrendamientos Financieros			0	0
	Subtotal a Corto Plazo			0	0
Largo Plazo					
Deuda Interna					
	Instituciones de Crédito	PESOS	MEXICO	0	0
	Títulos y Valores			0	0
	Arrendamientos Financieros			0	0
Deuda Externa					
	Organismos Financieros Internacionales			0	0
	Deuda Bilateral			0	0
	Títulos y Valores			0	0
	Arrendamientos Financieros			0	0
	Subtotal a Largo Plazo			0	0
OTROS PASIVOS					
	OTROS	PESOS	MEXICO	0	0
	SUBTOTAL OTROS PASIVOS			0	0
	TOTAL DEUDA Y OTROS PASIVOS			0	0



GOBIERNO DEL ESTADO
DE OAXACA



IEBO
Instituto de Estudios de Bachillerato
del Estado de Oaxaca

INFORME SOBRE PASIVOS CONTINGENTES

NO APLICA



NOTAS A LOS ESTADOS FINANCIEROS

DEL 01 DE ENERO AL 30 DE SEPTIEMBRE DEL 2018
(PESOS)

Remito informe relacionado con la Información Financiera del INSTITUTO DE ESTUDIOS DE BACHILLERATO DEL ESTADO DE OAXACA del periodo de 1° de julio al 30 de septiembre de 2018

NOTAS A DESGLOSE

I) NOTAS AL ESTADO DE SITUACIÓN FINANCIERA

El estado de Situación Financiera tiene como propósito mostrar información relativa a los recursos y obligaciones de la entidad.

ACTIVO

CUENTAS	EJERCICIO FISCAL 2018	EJERCICIO FISCAL 2017
ACTIVO CIRCULANTE		
Efectivo Equivalentes	1,513,220	5,651,165
Derechos a recibir efectivo y Esquemas	36,783,065	17,270,509
Total de Activo Circulante	38,296,285	22,921,674
Derecho a recibir efectivo o equivalentes a largo plazo	399,456	399,456
Bienes inmuebles, infraestructura y construcciones en proceso	11,876,361	11,808,883
Bienes Muebles	61,871,924	65,120,659
Activos intangibles	868,840	870,447
Depreciación, deterioro y amortización acumulada de bienes e intangibles	-3,390,617	0
Total, de Activo no Circulante	71,625,964	78,199,446
TOTAL, DE ACTIVOS	109,922,249	101,121,120



GOBIERNO DEL ESTADO
DE OAXACA



ACTIVO CIRCULANTE

Efectivo y Equivalentes

El rubro de efectivo y equivalentes del 1º de junio al 30 de septiembre del ejercicio fiscal 2018, representa los recursos disponibles de la Entidad, saldo que se refleja en las siguientes cuentas bancarias BANCOMER 0187153740, 0188768544, 0103651479, 0109972781, 0109972919, 0111341774, 0111375741, 0111375784, 0111375695, 0112204487, 0112221543, 0112221608; HSBC 4059796391, 4060990546; BANORTE: 0210555385, 0893319971, 024851888, 0265737659, 0265737640, 0265737761, 0416853865, 0414937583, 0414937592, Ingresos Municipales, Ingresos Propios, Servicios Personales, Gastos de Operación, Fondos Rotatorios, que son recursos en proceso de regularización ante la Secretaria de Finanzas y pagos pendientes a los proveedores y personal del instituto.

Derechos a recibir Efectivo o Equivalentes

En el rubro de Derechos a recibir Efectivo y Equivalentes (Otros deudores diversos por cobrar a C.P) el saldo que se expresa en el Estado de Situación Financiera al 30 de septiembre del 2018. Se integra de saldo de gastos a comprobar, retención de nómina, cuotas IMSS, ISSS, RCV, INFONAVIT, CLC'S pendientes de ministrar por la Secretaria de Finanzas ejercicios 2015 y 2016.

ACTIVO NO CIRCULANTE

Está constituido por el conjunto de valores y derechos de realización o disponibilidad con un periodo de tiempo superior a un año.



Bienes muebles

El rubro de Bienes Muebles del Instituto de Estudios de Bachillerato del Estado de Oaxaca, está integrado de la siguiente forma:

CUENTAS	EJERCICIO FISCAL 2018	EJERCICIO FISCAL 2017
Muebles de Oficina y Estantería	9,946,045	10,767,992
Muebles excepto de oficina y estantería	39,812	41,721
Equipo de Cómputo y Tecnologías de la Información	39,376,399	41,049,642
Otros mobiliarios y equipos de administración	491,624	496,193
Equipos y Aparatos Audiovisuales	6,563,714	6,887,359
Cámaras fotográficas y de video	54,958	54,958
Otro mobiliario y equipo educacional y recreativo	94,173	102,738
Equipo Médico y de Laboratorio	349,373	354,553
Instrumental Médico y de Laboratorio	416,634	416,634
Automóviles y Camiones	3,220,501	3,624,001
Sistemas de aire acondicionado, calefacción y de refrigeración industrial y comercial	725,453	725,453
Equipo de Comunicación y de Telecomunicación	402,886	402,886
Equipos de Generación Eléctrica, aparatos y accesorios eléctricos	87,021	93,199
Herramientas y Máquinas-Herramienta	26,272	26,272
Otros Equipos	77,058	77,058
TOTAL	61,871,923	65,120,659

Al 30 de septiembre del 2018, el saldo del rubro de Activo no Circulante es de \$ 61,871,923.00 (Sesenta y uno millones novecientos setenta y un mil novecientos veintitrés pesos 00/100 MN).



PASIVO

El saldo de este rubro al 30 de septiembre del 2018, asciende a la cantidad de \$ 38,345,815.00 (Treinta y ocho millones trescientos cuarenta y cinco mil ochocientos quince pesos 00/100 MN) que corresponden a los compromisos de pagos adquiridos durante los ejercicios fiscales 2015, 2016, 2017 y 2018 con varios proveedores y prestadores de servicios por las adquisiciones de bienes y contratación de servicios por pagar a corto plazo, también este rubro se contemplan los montos de las provisiones de nóminas (retenciones de los trabajadores) correspondiente al mes de diciembre del año en curso, detallándose de la siguiente forma:

PASIVO CIRCULANTE

CUENTAS	EJERCICIO FISCAL 2018	EJERCICIO FISCAL 2017
Cuentas por Pagar a corto plazo		
Deudas por Adquisición de Bienes y Contratación de Servicios por Pagar a CP	228,276	231,262
Transferencias Internas y Asignaciones al Sector Público	27,556,113	12,486,869
Retenciones de Impuestos por Pagar a CP	2,184,845	2,086,782
Retenciones del Sistema de seguridad social por Pagar a CP	1,210,538	1,047,445
Otras retenciones y Contribuciones por Pagar a CP	2,184,692	2,655,190
Fondos Rotatorios por Pagar a CP	1,250,000	250,000
Ministraciones de Fondos por Pagar a CP		486,375
Otras Cuentas por Pagar a corto plazo	3,604,432	3,679,000
TOTAL	39,218,896	22,922,923



HACIENDA PÚBLICA/PATRIMONIO

CUENTAS	EJERCICIO FISCAL 2018	EJERCICIO FISCAL 2017
HACIENDA PÚBLICA/PATRIMONIO GENERADO		
Donaciones de capital	36,461,053	36,461,052
Resultados de Ejercicio (ahorro/Desahorro)	0	0
Resultado de ejercicios Anteriores	38,770,842	42,076,934
Total de Hacienda Pública/Patrimonio Generado	75,231,895	78,537,986
Resultado del Ejercicio (Ahorro/Desarrollo)	-3,607,180	-339,789

La cuenta de Hacienda Pública/Patrimonio, refleja un saldo al 30 de septiembre del 2018, la cantidad de \$ 75,231,895.00 (Setenta y cinco millones doscientos treinta y un mil ciento ochenta pesos 00/100 M.N.) que representa la acumulación de resultados de ejercicios anteriores.

Resultado del Ejercicio (ahorro/Desarrollo) asciende a la cantidad de \$ -3,607,180.00 (Tres millones seiscientos siete mil ciento ochenta pesos 00/100 M.N.).



II) NOTAS AL ESTADO DE ACTIVIDADES

Muestra el resultado de las operaciones de la entidad correspondiente al periodo del 01 de enero al 30 de septiembre del 2018, integrado de la siguiente forma:

CUENTAS	EJERCICIO FISCAL 2018	EJERCICIO FISCA 2017
Ingresos Y Otros Beneficios		
Participaciones, aportaciones, transferencias, asignaciones, subsidios y otras ayudas	287,824,322	245,448,774
Total de ingresos y otros beneficios	287,824,322	245,448,774
Gastos y otras perdidas		
Transferencias internas y asignaciones al sector público	285,374,360	245,344,327
Ayudas sociales	3,367,325	72,508
Otros gastos y pérdidas extraordinarias	3,611,179	371,728
Total de gastos y otras pérdidas	292,352,864	245,788,563
Ahorro neto del ejercicio	-4,528,542	-339,789

Ingresos y Otros Beneficios

Los ingresos corresponden a los recursos recaudados correspondiente al periodo del 01 de enero al 30 de septiembre del 2018, el cual asciende a un importe de \$ 287,824,322.00 (Doscientos ochenta y siete millones ochocientos veinticuatro mil trescientos veintidós pesos 00/100 M.N.) recursos que fueron comprometidos y devengados durante el periodo de julio-septiembre de 2018.



Gastos y Otras Pérdidas

El rubro de Gastos y Otras Pérdidas, corresponde a lo devengado por la Entidad durante el periodo del 01 de enero al 30 de septiembre del 2018 por un importe total de \$ 292,352,864.00 (Doscientos noventa y dos millones, trescientos cincuenta y dos mil ochocientos sesenta y cuatro pesos 00/100 MN) integrado de la siguiente manera:

Transferencias, Asignaciones, Subsidios y Otras Ayudas.

- a) Transferencias Internas y Asignaciones al Sector Público, refleja un saldo de \$ 285,374,360.00 (Doscientos ochenta y cinco millones, trescientos setenta y cuatro mil trescientos sesenta pesos 00/100 M.N.) correspondiente a recursos que fueron comprometidos y devengados en los rubros de: Servicios personales, Materiales y Suministros, Servicios Generales durante el periodo: 01 de enero al 30 de septiembre de 2018
Subsidios y Subvenciones.
- b) Ayudas Sociales a personas refleja un saldo de \$ 3,367,325.00 (Tres millones trescientos sesenta y siete mil trescientos veinticinco pesos 00/100 M.N.) durante el periodo del 01 de enero al 30 de septiembre de 2018.

Ahorro Neto del Ejercicio

En el Estado de Actividades comprendido del periodo del 01 de enero al 30 de septiembre del 2018, refleja un Desahorro Neto del Ejercicio por la cantidad de \$ -4,528,542.00 (Cuatro millones, quinientos veintiocho mil quinientos cuarenta y dos pesos 00/100 M: N.). que corresponde a las depreciaciones \$3,611,179.00 más compromisos cancelados \$921,362.00 menos un activo por \$3,999.00.



III) NOTAS AL ESTADO DE VARIACION EN LA HACIENDA PÚBLICA

Variaciones de la hacienda Pública/Patrimonio Neto del ejercicio Hacienda Pública/ Patrimonio generado Resultados de Ejercicios Anteriores

El apartado de Hacienda Pública/Patrimonio Generado, en el periodo del 01 de enero al 30 de septiembre del 2018, asciende a la cantidad de \$ 75,128,661.00 (Setenta y cinco millones ciento veintiocho mil seiscientos sesenta y un pesos 00/100 M.N.) integrándose de la siguiente manera:

RUBRO	VARIACIONES
Hacienda Pública/Patrimonio Neto Final del Ejercicio 2018	36,461,053
Hacienda pública/patrimonio contribuido	36,461,053
Resultados de Ejercicios Anteriores	38,770,842
Saldo Neto en la Hacienda Pública/Patrimonio 2018	75,128,661



IV) NOTAS AL ESTADO DE FLUJOS DE EFECTIVO

Efectivo y equivalentes

1. Análisis de saldo en la cuenta de Efectivo y Equivalentes:

CONCEPTO	EJERCICIO FISCAL 2018	EJERCICIO FISCAL 2017
Efectivos en Bancos – Tesorería		
Efectivos en Bancos - Dependencias	1,513,220	5,651,165
Inversiones temporales (hasta 3 meses)		
Fondos con afectación específica		
Depósitos de fondos de terceros y otros		
Total de Efectivos y Equivalentes	1,513,220	5,651,165



2. Conciliación de los Flujos de Efectivo Netos de las Actividades de Operación y la cuenta de Ahorro/Desarrollo antes de Rubros Extraordinarios.

CONCEPTO	EJERCICIO FISCAL 2018	EJERCICIO FISCAL 2017
Ahorro/Desahorro antes de rubros Extraordinarios	288,741,685	245,416,835
Movimientos de partida (o rubros) que no afectan al efectivo	0	0
Depreciación	3,611,179	371,728
Amortización	0	0
Incrementos en las provisiones	0	0
Incremento en inversiones producido por revaluación	0	0
Ganancia/pérdida en venta de propiedad, planta y equipo	0	0
Incremento en cuentas por cobrar	0	0
Partidas extraordinarias	0	0



**Conciliación entre los Ingresos Presupuestarios y Contables
Correspondiente del 1º de enero al 30 de septiembre de 2018
(Pesos)**

1. Total de ingresos (presupuestarios)		\$287,824,322
2. Más Ingresos Contables no Presupuestarios		\$0
Incremento por variación de inventarios	0	
Disminución del exceso de estimaciones por pérdida o deterioro u obsolescencia	0	
Disminución del exceso de provisiones	0	
Otros ingresos y beneficios varios	0	
Otros Ingresos Contables no Presupuestarios	0	
3. Menos ingresos presupuestarios no contables	0	\$0
Producto de capital	0	
Aprovechamiento capital	0	
Ingresos derivados de financiamientos	0	
Otros Ingresos presupuestarios no contables	0	
	0	
4. Ingresos Contables		\$ 287,824,322



**Conciliación entre los Egresos Presupuestarios y los Gastos Contables
Correspondiente del 1º de enero al 30 de septiembre de 2018
(Pesos)**

1. Total de egresos (presupuestarios)		\$288,741,685
2. Menos egresos presupuestarios contables		
Mobiliario y equipo de administración		
Mobiliario y equipo educacional y recreativo		
Equipo e instrumental médico y de laboratorio		
Vehículos y equipos de transporte		
Equipo de defensa y seguridad		
Maquinaria, otros equipos y herramientas		
Activos Biológicos		
Bienes inmuebles		
Activos intangibles		
Obra pública en bienes propios		
Acciones y participaciones del capital		
Compra de títulos y valores		
Inversiones en fideicomisos, mandatos y otros análogos		
Provisiones para contingencias y otras erogaciones especiales		
Amortización de la deuda pública		
Adeudos de ejercicios fiscales anteriores (ADEFAS)		
Otros egresos Presupuestales no Contables		
3. Más Gastos Contables No Presupuestales		3,611,179
Estimaciones, depreciación, deterioros, Obsolescencia y amortización	3,611,179	
Provisiones		
Disminución de inventarios		
Aumento por insuficiencia de estimaciones por pérdida o deterioro y obsolescencia		
Aumento por insuficiencia de provisiones		
Otros Gastos		
Otros Gastos Contables No Presupuestales		
4. Total Gastos Contables		\$292,352,864



NOTAS DE MEMORIA (CUENTAS DE ORDEN)

Las cuentas de orden se utilizan para registrar movimientos de valores que no afecten o modifiquen el balance del ente contable, sin embargo, su incorporación en libros es necesaria con fines de recordatorio contable, de control y en general sobre los aspectos administrativos, o bien, para consignar sus derechos o responsabilidades contingentes que puedan, o no, presentarse en el futuro.

CUENTAS DE ORDEN PRESUPUESTARIAS

CONCEPTO	DEBE	HABER
Presupuesto de Egresos Aprobado		353,291,841
Presupuesto de Egresos Modificado		369,804,369
Presupuesto de Egresos Comprometido	288,753,684	
Presupuesto de Egresos Devengados	287,824,322	
Presupuesto de Egresos Ejercidos	287,824,322	
Presupuesto de Egresos Pagado	268,938,997	
Presupuesto de Egresos Por Ejercer	81,050,685	



GOBIERNO DEL ESTADO
DE OAXACA

Oaxaca
JUNTOS CONSTRUIMOS EL CAMBIO



IEBO
Instituto de Estudios de Bachillerato
del Estado de Oaxaca

NOTAS DE GESTIÓN ADMINISTRATIVA

1. Introducción:

Los estados Financieros de los entes públicos, proveen de información financiera a los principales usuarios de la misma, al Congreso y a los ciudadanos.

El objetivo del presente documento es la revelación del contexto y de los aspectos económicos-financieros más relevantes que influyeron en las decisiones del período: del 1 de julio al 30 de septiembre del 2018 y deberán ser considerados en la elaboración de los estados financieros para la mayor comprensión de los mismos y sus particulares.

De esta manera, se informa y explica la respuesta del gobierno a las condiciones relacionadas con la información financiera de cada periodo de gestión: además, de exponer aquellas políticas que podrían afectar la toma de decisiones en períodos posteriores.

2. Panorama Económico y Financiero:

Al 1 de enero de 2018, se le aprueba un presupuesto de egresos para el ejercicio fiscal 2018 un presupuesto autorizado de \$353, 291,841.00 (Trescientos cincuenta y tres millones doscientos noventa y un mil ochocientos cuarenta y un pesos 00/100) con fundamento en la Ley Orgánica del Poder Ejecutivo del Estado de Oaxaca y el Decreto del Presupuesto de Egresos del Estado de Oaxaca, mismo que se encuentra distribuido conforme a la estructura programática presentada en el Programa Operativo Anual (POA).

Al inicio de las actividades administrativas la falta de créditos por parte de los proveedores no permitió al 100% el ejercicio del gasto corriente, debido a los adeudos del ejercicio fiscal 2015, 2016 que ascendieron a la cantidad de \$7,147,406.34 (Siete millones ciento cuarenta y siete mil cuatrocientos seis pesos 34/100 m.n.) por la cual se solicitó apoyo a la Tesorería de la Secretaría de Finanzas para dar solución a los pagos de proveedores de lo cual únicamente nos han depositado CLC´s correspondientes al ejercicio 2017, teniendo pendientes a la fecha CLC´s de los ejercicios 2015 y 2016.



3. Autorización e Historia.

a) Fecha de creación del ente.

En Oaxaca de Juárez, Oaxaca; el 21 de julio del 2007 mediante Decreto No. 477 emitido por la Quincuagésima Novena Legislatura del Estado Libre y Soberano de Oaxaca se aprueba la Ley que crea el **Instituto de Estudios de Bachillerato del Estado de Oaxaca**, como Organismo Público Descentralizado de carácter Estatal, con personalidad jurídica y patrimonio propio, publicado en el Periódico Oficial del Estado de Oaxaca, con domicilio en la ciudad de Oaxaca de Juárez.

b) Principales cambios en su estructura.

En Oaxaca de Juárez, Oaxaca; el 17 de febrero de 2015, la Junta Directiva del Instituto de Estudios de Bachillerato del Estado de Oaxaca autoriza su nuevo Reglamento Interno el cual fue Publicado en el Periódico Oficial del Estado de Oaxaca el 17 de abril de 2015, en el cual se incluyó en la redacción terminologías más recientes, incluye nuevas definiciones, particularmente de los Comités con los que cuenta el Organismo, depura y actualiza las facultades de la Dirección General y de las Unidades Administrativas, Ordena y sistematiza sus artículos en títulos y capítulos incluyendo uno relativo a los actos administrativos u el enlace y acceso a la información entre otras.

4. Organización y Objeto Social

a) Objeto Social:

De acuerdo al artículo número 02 de su decreto de creación.

- I. Ofrecer, impartir y promover la educación de nivel bachillerato en la entidad, bajo la modalidad escolarizada, utilizando recursos didácticos y materiales tecnológicos relacionados con la educación a distancia en todo el Estado;
- II. Aplicar los planes y programas de estudio que deriven de la Federación, del Estado o de ambos, procurando su mejoramiento permanente con la finalidad de ofrecer educación de calidad;
- III. Promover y desarrollar en el educando actitudes y habilidades reflexivas, críticas y creadoras mediante el uso y la aplicación de métodos y técnicas de la información básica de la ciencia y la cultura;
- IV. Preparar al educando para que logre adquirir los conocimientos, competencias y destrezas, así como las actitudes y valores necesarios para su pleno desarrollo y para el mejoramiento de su región o país;
- V. Contar con un sistema de evaluación educativa para el educando, como también para el personal que contribuya con el aprendizaje del alumno;



GOBIERNO DEL ESTADO
DE OAXACA



- VI. Difundir y promover entre los educandos las actividades culturales en todas sus expresiones mediante la práctica y la conservación;
- VII. Capacitar al educando en la integración y desarrollo de proyectos productivos,
- VIII. Establecer convenios de colaboración con los sectores público, privado y social para generar en el educando una nueva cultura del trabajo, como medio para la realización humana y el servicio a la comunidad;
- IX. Celebrar convenios con la Federación, Estado, Municipio y las Instituciones educativas de nivel medio superior que presten servicios de educación a distancia, con el fin de incorporarlos a la infraestructura del IEBO;
- X. Orientar a los alumnos hacia una participación creativa en la economía y el desarrollo sustentable de su comunidad o región;
- XI. Acreditar y certificar estudios de nivel bachillerato.
- XII. Las demás necesarias para el funcionamiento del IEBO.

b) Principal Actividad:

Servicios Renumerados de Educación Media Superior.

c) Ejercicio Fiscal:
2018

d) Régimen Jurídico:

Persona moral con fines no lucrativos

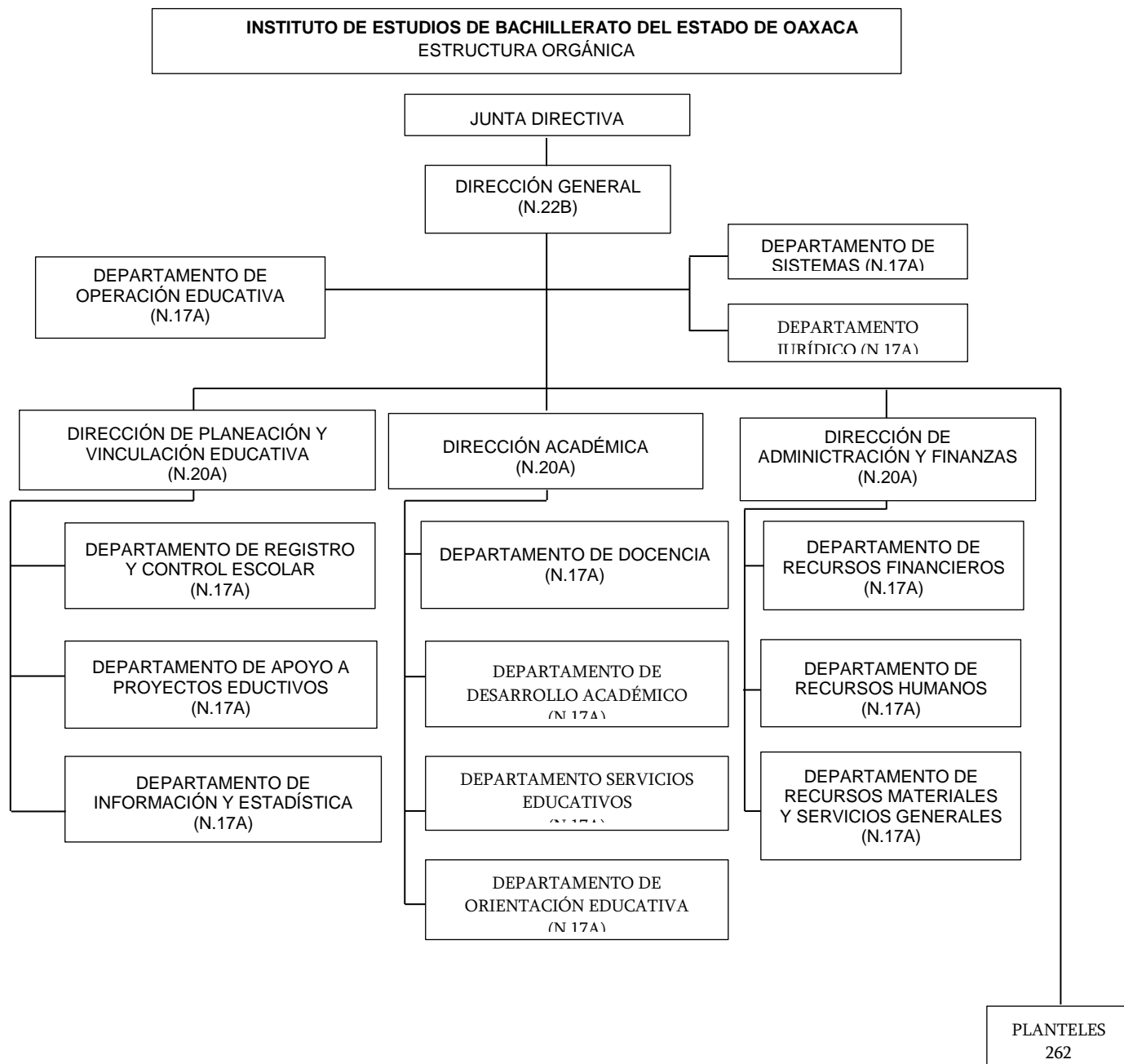
e) Consideraciones fiscales del ente: revelar el tipo de contribuciones que esté obligado a pagar o retener.

IMPUESTO SOBRE LA RENTA

- Declaración Informativa anual de retenciones del ISR por sueldos y salarios e ingresos asimilados a salarios.
- Entero de retenciones mensuales por ISR por sueldos y salarios.
- Entero de retención de ISR por servicios profesionales (mensual).
- Declaración informativa anual de pagos y retenciones de servicios profesionales. Personas Morales.
- Informativa anual del subsidio para el empleo.



f) Estructura organizacional básica:





5. Bases de preparación de los Estados Financieros.

- a) Si se ha observado la normatividad emitida por el CONAC y demás disposiciones legales aplicables.
- b) La normatividad aplicada para el reconocimiento, valuación y revelación de los diferentes rubros de la información financiera, así como las bases de medición utilizadas para la elaboración de los estados financieros; por ejemplo: costo histórico, valoración de realización, valor razonable, valor de recuperación o cualquier otro método empleado y los criterios de aplicación de los mismos.

Se aplicó durante el periodo del 1 de abril al 30 de junio 2018 la normatividad vigente para el reconocimiento, valuación y revelación de los diferentes rubros de la información Financiera, así como las bases de medición: valor de realización, respetando en el total de las operaciones su costo histórico.

- c) Postulados básicos.

Los emitidos por el CONAC:

- 1. Sustancia Económica
- 2. Entes Públicos
- 3. Existencia Permanente
- 4. Revelación Suficiente
- 5. Importancia Relativa
- 6. Registro e Integración Presupuestaria
- 7. Consolidación de Información financiera
- 8. Devengo Contable
- 9. Valuación
- 10. Dualidad Económica
- 11. Consistencia

- d) Norma supletoria.

Las permitidas por la Normatividad del CONAC.



e) Para las entidades que por primera vez estén implementando el base devengado de acuerdo a la Ley de Contabilidad, deberán:

-Revelar las nuevas políticas de reconocimiento:

De acuerdo a lo establecido por el CONAC.

INGRESOS

Devengado. - Cuando exista jurídicamente el derecho al cobro.

Recaudado. - Cuando existe el cobro en efectivo o cualquier otro medio de pago

EGRESOS

Comprometido. - Cuando se existe la aprobación por una autoridad competente de un acto administrativo, u otro instrumento jurídico que formaliza una relación jurídica con terceros para la adquisición de bienes y servicios.

Devengado. - Cuando se reconoce de una obligación de pago a favor de terceros por la recepción de conformidad de bienes, servicios contratados.

Ejercido. - Cuando se emite una cuenta por liquidar Certifica aprobada por la autoridad competente

Pagado. - Cuando se realiza la cancelación total o parcial de las obligaciones de pago.

-Revelar los cambios en las políticas, la clasificación y medición de las mismas, así como su impacto en la información financiera:

6. Políticas de Contabilidad Significativas:

a) Actualización: El registro de la contabilidad se realizó en base a los lineamientos establecidos por el CONAC.

b) Informar sobre la realización de operaciones en el extranjero y de sus efectos en la información financiera gubernamental:

Durante el periodo de 1 de abril al 30 de junio de 2018, no se realizaron operaciones en Moneda Extranjera.

c) Método de evaluación de la inversión en acciones en el Sector Paraestatal.
NO APLICA (opcional, si es necesario)



d) Sistema y método de valuación de inventarios.

El CONAC ha emitido las normas para la valoración de los Activos y el patrimonio de los entes públicos, esta norma permite definir y estandarizar los conceptos básicos de valuación, contenidos en las normas particulares aplicables a los distintos elementos integrantes de los estados Financieros.

e) Beneficios a empleados:

No se tienen reservas para beneficios futuros de los empleados, más que las contempladas anualmente en el presupuesto de egresos del ejercicio presente.

f) Provisiones:

Las provisiones al 30 de septiembre de 2018, lo conforman los siguientes conceptos: en el rubro de servicios personales (nómina de los trabajadores) cuotas obreras IMSS, Cuotas obreras IMSS R.C.V. y Crédito de vivienda.

g) Reservas:

NO se cuenta con Reservas

h) Cambios en políticas contables y corrección de errores junto con la revelación de los efectos que se tendrá en la información financiera del ente público, ya sea retrospectivos o prospectivos.

i) Reclasificaciones: Durante el periodo del 1 de julio al 30 de septiembre de 2018, no se realizaron reclasificaciones.

j) Depuración y Cancelación de saldos:

Las depuraciones y cancelaciones de saldos se realizaron cada mes en diferentes cuentas contables durante el periodo comprendido: del 1 de junio al 30 de septiembre de 2018, con la finalidad de presentar cifras actualizadas en los Estados Financieros.

7. Posición en Moneda Extranjera y Protección por riesgo Cambiario:

a) Activos en moneda extranjera: **NO APLICA**

b) Pasivos en moneda extranjera: **NO APLICA**

c) Tipo de cambio: **NO APLICA**



d) Equivalente en moneda nacional: **NO APLICA**

8. Reporte Analítico del Activo:

a) Vida útil o porcentajes de depreciación, deterioro o amortización utilizados en los diferentes tipos de activos:

Durante el periodo del 1 de julio al 30 de septiembre de 2018. La entidad refleja saldos en el rubro de Depreciación Deterioro y Amortización Acumulada de Bienes e Intangibles.

b) Cambios en el porcentaje de depreciación o valor residual de los activos:

c) Importe de los gastos conceptualizados en el ejercicio, tanto financieros como de investigación y desarrollo:

NO APLICA

d) Riesgos por tipo de cambio o tipo de interés de las inversiones financieras:

NO APLICA.

e) Valor activado en el ejercicio de los bienes construidos por la entidad:

Los bienes de la entidad se reconocen dentro de su Activo No Circulante de su costo histórico, de conformidad con el artículo 29 de la Ley General de Contabilidad Gubernamental.

f) Otras circunstancias de carácter significativo que afecten el activo, tales como bienes en garantía, señalados en embargos, litigios, títulos de inversiones, entregados en garantías, baja significativa del valor de inversiones financieras, etc.:

NO APLICA

g) Desmantelamiento de Activos, procedimientos, implicaciones, efectos contables:

NO APLICA

h) Administración de activos; planeación con el objetivo de que el ente los utilice de manera más efectiva:



GOBIERNO DEL ESTADO
DE OAXACA



IEBO
Instituto de Estudios de Bachillerato
del Estado de Oaxaca

Se utilizan los activos con la operación y mantenimiento óptimo. Adicionalmente, se deben incluir las explicaciones de las principales variaciones en el activo, en cuadros comparativos como sigue:

- a) Inversiones en valores: **NO APLICA**
- b) Patrimonio de Organismos descentralizados: **NO APLICA**
- c) Inversiones en empresas de participación mayoritaria:
No se tiene inversión en este tipo de empresas.
- d) Inversiones en empresas de participación minoritaria: **NO APLICA**

9. Fideicomisos, Mandatos y Análogos.

- a) Por ramo administrativo que los reporta:

NO APLICA.

- b) Enlistar los de mayor monto de disponibilidad, relacionando aquellos que conforman el 80% de las disponibilidades:

NO APLICA

10. Reporte de la Recaudación

- a) Análisis del comportamiento de la recaudación correspondiente al ente público o cualquier tipo de ingreso, de forma separada los ingresos locales de los federales:

NO APLICA

Proyección de la recaudación e ingresos en el mediano plazo:

NO APLICA



11. Información sobre la Deuda y el Reporte Analítico de la Deuda:

- a) Utilizar al menos los siguientes indicadores: Deuda respecto al PIB y deuda respecto a la recaudación tomando, como mínimo, un periodo igual o menor a 5 años.

NO APLICA

- b) Información de manera agrupada por tipo de valor gubernamental o instrumento financiero en la que se considere intereses, comisiones, tasa, perfil de vencimiento y otros gastos de la deuda.

NO APLICA

12. Calificaciones otorgadas:

No se cuenta con calificaciones otorgadas o certificaciones.

13. Proceso de Mejora:

- a) Principales Políticas de control interno:

Para el desarrollo de los programas deberá ser a mediano plazo y estarían basados en cuatro estrategias funcionales y cinco aspectos organizacionales, con objetivos operaciones, actividades, participantes, costos y evaluación sin reducción del presupuesto para obtener una eficiente atención médica y realizar la capacitación y sensibilización de este programa.

- b) Medidas de desempeño financiero, metas y alcance:

Racionar el uso de los recursos, para alcanzar el cumplimiento de las funciones para el ejercicio completo.

14. Información por Segmentos:

Toda la información del Ente, está procesada y se encuentra disponible por Unidad Responsable de realizar las funciones propias.



GOBIERNO DEL ESTADO DE OAXACA



15. Eventos Posteriores al Cierre:

- El ente público no tiene hechos ocurridos en el periodo posterior al que informa, que proporcionen mayor evidencia sobre eventos que le afectan económicamente y que no se conocían a la fecha de cierre.

16. Partes Relacionadas:

No existen partes relacionadas que pudieran ejercer influencia significativa sobre la toma de decisiones financieras y operativas.

17. Responsabilidad sobre la presentación razonable de los Estados Financieros.

Estos estados Financieros fueron autorizados para su emisión el día 30 del mes de septiembre de 2018, por el Mtro. Alejandro Aroche Tarasco en su carácter de Director General.

Bajo protesta de decir verdad declaro que los Estados Financieros y sus Notas, son razonablemente correctas y son responsabilidad del emisor.

C.P. MAGDALENA FLORES LÓPEZ
DIRECTOR DE ADMINISTRACIÓN Y
FINANZAS



INSTITUTO DE ESTUDIOS
DE POSGRADO Y
BACHILLERATO DEL
ESTADO DE OAXACA
DIRECCIÓN GENERAL

MTR. ALEJANDRO AROCHE TARASCO
DIRECTOR GENERAL



GOBIERNO DEL ESTADO
DE OAXACA



ESTADO ANALITICO DE INGRESOS PRESUPUESTARIOS

Rubro de Ingresos	Estimado	Ampliaciones y Reducciones	Modificado	Devengado	Recaudado	Diferencia
	(1)	(2)	(3=1+2)	(4)	(5)	(6=5-1)
Impuestos						
Contribuciones de Mejoras						
Derechos						
Productos						
Corriente						
Capital						
Aprovechamientos						
Corriente						
Capital						
Ingresos por Ventas de Bienes y Servicios						
Contribuciones no Comprendidas en las Fracciones de la Ley de Ingresos Causados en Ejercicios Fiscales Anteriores Pendientes de Liquidación o Pago						
Participaciones y Aportaciones						
Transferencias, Asignaciones, Subsidios y Otras Ayudas	310,932,812	-20,152,169	290,780,642	287,824,322		-310,932,812
Otros Ingresos						
TOTAL						
				Ingresos excedentes		

Estado Analítico de Ingresos Por Fuente de Financiamiento	Estimado	Ampliaciones y Reducciones	Modificado	Devengado	Recaudado	Diferencia
	(1)	(2)	(3=1+2)	(4)	(5)	(6=5-1)
Ingresos del Gobierno	310,932,812	-20,152,169	290,780,642	287,824,322		-310,932,812
Impuestos						
Contribuciones de Mejoras						
Derechos						
Productos						
Corriente						
Capital						
Aprovechamientos						
Corriente						
Capital						
Contribuciones no Comprendidas en las Fracciones de la Ley de Ingresos Causados en Ejercicios Fiscales Anteriores Pendientes de Liquidación o Pago						
Participaciones y Aportaciones						
Transferencias, Asignaciones, Subsidios y Otras Ayudas	310,932,812	-20,152,169	290,780,642	287,824,322		-310,932,812
Otros Ingresos						
Ingresos de Organismos y Empresas						
Cuotas y Aportaciones de Seguridad Social						
Ingresos por Ventas de Bienes y Servicios						
Transferencias, Asignaciones, Subsidios y Otras Ayudas						
Ingresos derivados de financiamiento						
Ingresos derivados de financiamiento						
TOTAL	310,932,812	-20,152,169	290,780,642	287,824,322		-310,932,812
				Ingresos excedentes		

TERCER INFORME TRIMESTRAL ENERO-SEPTIEMBRE

ESTADO ANALITICO DEL EJERCICIO DEL PRESUPUESTO DE EGRESOS

CLASIFICACION POR OBJETO DEL GASTO (CAPITULO-CONCEPTO)



Cve	Concepto	Aprobado 1	Ampliaciones / Reducciones	Modificado 3 = (1+2)	Devengado 4	Pagado 5	Subejercicio 6 = (3-4)
525	INSTITUTO DE ESTUDIOS DE BACHILLERATO DEL ESTADO DE OAXACA						
4	TRANSFERENCIAS, ASIGNACIONES, SUBSIDIOS Y OTRAS AYUDAS	310,932,812.04	-20,156,168.54	290,776,643.50	287,820,323.35	268,502,877.61	2,956,320.15
1	TRANSFERENCIAS INTERNAS Y ASIGNACIONES AL SECTOR PÚBLICO	310,905,372.04	-23,496,054.02	287,409,318.02	284,452,997.87	265,139,592.13	2,956,320.15
4	AYUDAS SOCIALES	27,440.00	3,339,885.48	3,367,325.48	3,367,325.48	3,363,285.48	0.00
5	BIENES MUEBLES, INMUEBLES E INTANGIBLES	0.00	3,999.00	3,999.00	3,999.00	3,999.00	0.00
1	MOBILIARIO Y EQUIPO DE ADMINISTRACIÓN	0.00	3,999.00	3,999.00	3,999.00	3,999.00	0.00
9	ACTIVOS INTANGIBLES	0.00	0.00	0.00	0.00	0.00	0.00
9	DEUDA PÚBLICA	0.00	0.00	0.00	0.00	0.00	0.00
9	ADEUDOS DE EJERCICIOS FISCALES ANTERIORES (ADEFAS)	0.00	0.00	0.00	0.00	0.00	0.00
	TOTAL DEPENDENCIA / ENTIDAD	310,932,812.04	-20,152,169.54	290,780,642.50	287,824,322.35	268,506,876.61	2,956,320.15

TERCER INFORME TRIMESTRAL ENERO-SEPTIEMBRE

ESTADO ANALITICO DEL EJERCICIO DEL PRESUPUESTO DE EGRESOS

CLASIFICACION ECONOMICA (POR TIPO DE GASTO)



Cve	Concepto	Aprobado 1	Ampliaciones / Reducciones	Modificado 3 = (1+2)	Devengado 4	Pagado 5	Subejercicio 6 = (3-4)
525	INSTITUTO DE ESTUDIOS DE BACHILLERATO DEL ESTADO DE OAXACA						
1	GASTO CORRIENTE	310,932,812.04	-20,156,168.54	290,776,643.50	287,820,323.35	268,502,877.61	2,956,320.15
2	GASTO DE CAPITAL	0.00	3,999.00	3,999.00	3,999.00	3,999.00	0.00
3	AMORTIZACIÓN DE LA DEUDA Y DISMINUCIÓN DE PASIVOS	0.00	0.00	0.00	0.00	0.00	0.00
	TOTAL DEPENDENCIA / ENTIDAD:	310,932,812.04	-20,152,169.54	290,780,642.50	287,824,322.35	268,506,876.61	2,956,320.15

TERCER INFORME TRIMESTRAL ENERO-SEPTIEMBRE

ESTADO ANALITICO DEL EJERCICIO DEL PRESUPUESTO DE EGRESOS

CLASIFICACION ADMINISTRATIVA



Cve	Concepto	Aprobado 1	Ampliaciones / Reducciones	Modificado 3 = (1+2)	Devengado 4	Pagado Transferido 5	Subejercicio 6 = (3-4)
5	ORGANISMOS PÚBLICOS DESCENTRALIZADOS	310,932,812.04	-20,152,169.54	290,780,642.50	287,824,322.35	268,506,876.61	2,956,320.15
25	INSTITUTO DE ESTUDIOS DE BACHILLERATO DEL ESTADO DE OAXACA	310,932,812.04	-20,152,169.54	290,780,642.50	287,824,322.35	268,506,876.61	2,956,320.15
TOTAL DEL GASTO:		310,932,812.04	-20,152,169.54	290,780,642.50	287,824,322.35	268,506,876.61	2,956,320.15

TERCER INFORME TRIMESTRAL ENERO-SEPTIEMBRE
ESTADO ANALITICO DEL EJERCICIO DEL PRESUPUESTO DE EGRESOS
CLASIFICACION FUNCIONAL (FINALIDAD Y FUNCION)



Cve	Concepto	Aprobado 1	Ampliaciones s/ Reducciones	Modificado 3 = (1+2)	Devengado 4	Pagado 5	Subejercicio 6 = (3-4)
525	INSTITUTO DE ESTUDIOS DE BACHILLERATO DEL ESTADO DE OAXACA						
2	DESARROLLO SOCIAL	310,932,812.04	-20,152,169.54	290,780,642.50	287,824,322.35	268,506,876.61	2,956,320.15
5	EDUCACIÓN	310,932,812.04	-20,152,169.54	290,780,642.50	287,824,322.35	268,506,876.61	2,956,320.15
	TOTAL DEPENDENCIA/ ENTIDAD	310,932,812.04	-20,152,169.54	290,780,642.50	287,824,322.35	268,506,876.61	2,956,320.15



GOBIERNO DEL ESTADO
DE OAXACA



IEBO
Instituto de Estudios de Bachillerato
del Estado de Oaxaca

**ENDEUDAMIENTO NETO
DEL 01 DE ENERO AL 30 DE SEPTIEMBRE DE 2018
(Pesos)**

Identificación de Crédito o Instrumento	Contratación/Colocación	Amortización	Endeudamiento Neto
	A	B	C = A - B
Créditos Bancarios			
			0
			0
			0
			0
			0
			0
			0
			0
			0
			0
Total, Créditos Bancarios	0	0	0
Otros Instrumentos de Deuda			
			0
			0
			0
			0
			0
			0
			0
			0
			0
			0
Total, Otros Instrumentos de Deuda	0	0	0
TOTAL	0	0	0

NO APLICA



INTERESES DE LA DEUDA DEL 01 DE ENERO AL 30 DE SEPTIEMBRE DE 2018 (Pesos)

Identificación de Crédito o Instrumento	Devengado	Pagado
Créditos Bancarios		
Total, de intereses de Créditos Bancarios	0	0
Otros Instrumentos de Deuda		
Total, de intereses de Otros Instrumentos de Deuda	0	0
TOTAL	0	0

NO APLICA



INDICADORES DE POSTURA FISCAL
DEL 01 DE ENERO AL 30 DE SEPTIEMBRE DE 2018
(Pesos)

Concepto	Estimado	Devengado	Pagado ³
I. Ingresos Presupuestarios (I=1+2)	0	0	0
1. Ingresos del Gobierno de la Entidad Federativa ¹			
2. Ingresos del Sector Paraestatal ¹			
II. Egresos Presupuestarios (II=3+4)	0	0	0
3. Egresos del Gobierno de la Entidad Federativa ²			
4. Egresos del Sector Paraestatal ²			
III. Balance Presupuestario (Superávit o Déficit) (III = I - II)	0	0	0

Concepto	Estimado	Devengado	Pagado ³
III. Balance presupuestario (Superávit o Déficit)	0	0	0
IV. Intereses, Comisiones y Gastos de la Deuda			
V. Balance Primario (Superávit o Déficit) (V= III - IV)	0	0	0

Concepto	Estimado	Devengado	Pagado ³
A. Financiamiento			
B. Amortización de la deuda			
C. Endeudamiento o desendeudamiento (C = A - B)	0	0	0

1. Los Ingresos que se presentan son los ingresos presupuestarios totales sin incluir los ingresos por financiamientos. Los Ingresos del Gobierno de la Entidad Federativa corresponden a los del Poder Ejecutivo, Legislativo Judicial y Autónomos.
2. Los egresos que se presentan son los egresos presupuestarios totales sin incluir los egresos por amortización. Los egresos del Gobierno de la Entidad Federativa corresponden a los del Poder Ejecutivo, Legislativo, Judicial y Órganos Autónomos.
3. Para Ingresos se reportan los ingresos recaudados; para egresos se reportan los egresos pagados.

TERCER INFORME TRIMESTRAL ENERO-SEPTIEMBRE
ESTADO ANALITICO DEL EJERCICIO DEL PRESUPUESTO DE EGRESOS
RESUMEN POR PROGRAMA PRESUPUESTARIO



Concepto	Aprobado 1	Ampliaciones / Reducciones	Modificado 3 = (1+2)	Devengado 4	Pagado 5	Subejercicio 6 = (3-4)
5 ORGANISMOS PÚBLICOS DESCENTRALIZADOS	310,932,812.04	-20,152,169.54	290,780,642.50	287,824,322.35	268,506,876.61	2,956,320.15
25 INSTITUTO DE ESTUDIOS DE BACHILLERATO DEL ESTADO DE OAXACA	310,932,812.04	-20,152,169.54	290,780,642.50	287,824,322.35	268,506,876.61	2,956,320.15
1 PROGRAMAS	310,932,812.04	-20,152,169.54	290,780,642.50	287,824,322.35	268,506,876.61	2,956,320.15
2 DESEMPEÑO DE LAS FUNCIONES	310,932,812.04	-20,152,169.54	290,780,642.50	287,824,322.35	268,506,876.61	2,956,320.15
4 ADEUDOS DE EJERCICIOS FISCALES ANTERIORES	0.00	0.00	0.00	0.00	0.00	0.00
9 ADEUDOS DE EJERCICIOS FISCALES ANTERIORES	0.00	0.00	0.00	0.00	0.00	0.00
TOTAL GENERAL	310,932,812.04	-20,152,169.54	290,780,642.50	287,824,322.35	268,506,876.61	2,956,320.15

REPORTE DE AVANCE DE GESTION

UR 525 - INSTITUTO DE ESTUDIOS DE BACHILLERATO DEL ESTADO DE OAXACA

TERCER TRIMESTRE 2018



Gobierno del Estado

ALINEACIÓN PED:

EJE: 01-OAXACA INCLUYENTE CON EL DESARROLLO SOCIAL

TEMA: 01-EDUCACIÓN

OBJETIVO: 08-PROPORCIONAR A LAS Y LOS ESTUDIANTES UNA FORMACIÓN EDUCATIVA INTEGRAL Y DE CALIDAD, QUE FAVOREZCA CONOCIMIENTOS, HABILIDADES Y ACTITUDES, DE ACUERDO CON EL CONTEXTO SOCIAL Y LABORAL.

ESTRATEGIA: 02-FORTALECER LA ACTUALIZACIÓN Y PROFESIONALIZACIÓN DOCENTE Y DIRECTIVA.

LÍNEAS DE ACCIÓN: 01-INCREMENTAR LA CAPACITACIÓN Y CERTIFICACIÓN DE QUIENES REALIZAN ACTIVIDADES DE DOCENCIA Y DIRECCIÓN, EN COMPETENCIAS DOCENTES Y DIRECTIVAS CONFORME CON LAS NECESIDADES DEL ALUMNADO Y LOS CRITERIOS DE LA REFORMA INTEGRAL DE LA EDUCACIÓN MEDIA SUPERIOR (RIEMS).

OBJETIVO INSTITUCIONAL: -FORMAR ESTUDIANTES CON UNA CULTURA INTEGRAL QUE LES PERMITA DESARROLLAR COMPETENCIAS, ARTICULANDO CONOCIMIENTOS, HABILIDADES, DESTREZAS, ACTITUDES Y VALORES, EN LAS DIFERENTES ÁREAS DEL SABER, PARA LA CONTINUIDAD DE SUS ESTUDIOS EN EL NIVEL SUPERIOR O SU INCORPORACIÓN EN ACTIVIDADES PRODUCTIVAS.

UE: 001-INSTITUTO DE ESTUDIOS DE BACHILLERATO DEL ESTADO DE OAXACA

MATRÍZ DE INDICADORES PARA RESULTADOS:

FIN: PROPORCIONAR A LAS Y LOS ESTUDIANTES UNA FORMACIÓN EDUCATIVA INTEGRAL Y DE CALIDAD, QUE FAVOREZCA CONOCIMIENTOS, HABILIDADES Y ACTITUDES, DE ACUERDO CON EL CONTEXTO SOCIAL Y LABORAL.

PROPÓSITO: LOS JÓVENES RECIBEN UNA EDUCACIÓN INTEGRAL Y DE CALIDAD QUE LES PERMITE INTEGRARSE CON MAYOR FACILIDAD AL NIVEL SUPERIOR Y/O PRODUCTIVO

COMPONENTE: 440-SERVICIO EDUCATIVO DE CALIDAD PROPORCIONADO EN EL NIVEL MEDIO Y MEDIO SUPERIOR

ACTIVIDAD: 372-FORMACIÓN Y DESARROLLO PROFESIONAL DEL PERSONAL DOCENTE Y ADMINISTRATIVO

ESTRUCTURA PROGRAMATICA PRESUPUESTAL			
PROGRAMA	SUBPROGRAMA	PROYECTO	OBRA/ACTIVIDAD
132-FORMACIÓN CON CALIDAD EN LA EDUCACIÓN MEDIA SUPERIOR	01-PROPORCIONAR SERVICIOS PARA LA CALIDAD	000--	001-FORMACIÓN Y DESARROLLO PROFESIONAL DEL PERSONAL DOCENTE Y ADMINISTRATIVO

PRESUPUESTO DE LA ACTIVIDAD									
Aprobado	Ampliación	Reducción	Modificado	T1	T2	T3	T4	Acumulado	% de Devengado Acum. Vs. Modificado
1,402,141.30	17,556.33	223,573.12	1,196,124.51	253,550.48	837,574.03	52,500.00	0.00	1,161,293.49	4.39

DATOS DEL INDICADOR									
Nombre:	PORCENTAJE DE CAPACITACIONES A PERSONAL DOCENTE Y ADMINISTRATIVO								
Definición:	MIDE EL PORCENTAJE DE CAPACITACIONES A PERSONAL DOCENTE Y ADMINISTRATIVO, RESPECTO AL PROGRAMADO								
Método de Cálculo:	(NÚMERO DE CAPACITACIONES A PERSONAL DOCENTE Y ADMINISTRATIVO/ NÚMERO DE CAPACITACIONES A PERSONAL DOCENTE Y ADMINISTRATIVO PROGRAMADA)*100								
Tipo	Dimensión	Frecuencia de Medición		Unidad de Medida		Tipo de Valor		Sentido Esperado	
GESTIÓN	EFICACIA	TRIMESTRAL		PORCENTAJE		FLUJO		ASCENDENTE	
MEDIOS DE VERIFICACIÓN / FUENTE INFORMACIÓN					SUPUESTO				
Registro de constancias y lista de asistencia, emitido por la Subdirección de Ingreso y Formación de personal (Área Formación Docente)					COMPROMISO E INTERES DEL PERSONAL DOCENTE				

DATOS DE LA META	
Definición de la variable Meta:	1 - NÚMERO DE FORMACIÓN Y DESARROLLO PROFESIONAL DEL PERSONAL DOCENTE Y ADMINISTRATIVO
Unidad de medida:	3 - PORCENTAJE

LÍNEA BASE DE LA META DEL INDICADOR			
AÑO	2016	VALOR	5.00

AVANCE TRIMESTRAL					
	1er.TRIMESTRE	2o.TRIMESTRE	3er.TRIMESTRE	4o.TRIMESTRE	TOTAL ACUMULADO
PROGRAMADA	0.00	0.00	2.00	3.00	5.00
ACTUALIZADA	0.00	0.00	2.00		2.00
ALCANZADA	1.00	0.00	2.00	0.00	3.00

PORCENTAJE ALCANZADO EN EL TRIMESTRE: 40.00 %

JEFE ADMINISTRATIVO
C.P. MAGDALENA FLORES LÓPEZ
DIRECTORA ADMINISTRATIVA

TITULAR DE LA DEPENDENCIA/ENTIDAD
MTRO. ALEJANDRO AROCHE TARASCO
DIRECTOR GENERAL

REPORTE DE AVANCE DE GESTION

UR 525 - INSTITUTO DE ESTUDIOS DE BACHILLERATO DEL ESTADO DE OAXACA

TERCER TRIMESTRE 2018



Gobierno del Estado

ESTRATEGIA: 02-FORTALECER LA ACTUALIZACIÓN Y PROFESIONALIZACIÓN DOCENTE Y DIRECTIVA.

COMPONENTE: 440-SERVICIO EDUCATIVO DE CALIDAD
PROPORCIONADO EN EL NIVEL MEDIO Y MEDIO SUPERIOR

LÍNEAS DE ACCIÓN: 01-INCREMENTAR LA CAPACITACIÓN Y CERTIFICACIÓN DE QUIENES REALIZAN ACTIVIDADES DE DOCENCIA Y DIRECCIÓN, EN COMPETENCIAS DOCENTES Y DIRECTIVAS CONFORME CON LAS NECESIDADES DEL ALUMNADO Y LOS CRITERIOS DE LA REFORMA INTEGRAL DE LA EDUCACIÓN MEDIA SUPERIOR (RIEMS).

ACTIVIDAD: 377-ACCIÓN PARA EL CONTROL ESCOLAR DE INSTITUCIONES EDUCATIVAS DEL NIVEL MEDIO SUPERIOR

UE: 001-INSTITUTO DE ESTUDIOS DE BACHILLERATO DEL ESTADO DE OAXACA

ESTRUCTURA PROGRAMATICA PRESUPUESTAL

PROGRAMA	SUBPROGRAMA	PROYECTO	OBRA/ACTIVIDAD
132-FORMACIÓN CON CALIDAD EN LA EDUCACIÓN MEDIA SUPERIOR	01-PROPORCIONAR SERVICIOS PARA LA CALIDAD	000--	002-ACCIONES PARA EL CONTROL ESCOLAR DE INSTITUCIONES EDUCATIVAS DE NIVEL MEDIO SUPERIOR

PRESUPUESTO DE LA ACTIVIDAD

Aprobado	Ampliación	Reducción	Modificado	T1	T2	T3	T4	Acumulado	% de Devengado Acum. Vs. Modificado
16,355,695.50	617,488.24	799,858.62	16,173,325.12	92,025.30	790,055.34	14,851,022.31	0.00	15,738,002.95	91.82

DATOS DEL INDICADOR

Nombre:	PORCENTAJE DE CERTIFICADOS DE ESTUDIOS EMITIDOS				
Definición:	MIDE EL PORCENTAJE DE CERTIFICADOS DE ESTUDIOS EMITIDOS, RESPECTO AL PROGRAMADO				
Método de Cálculo:	(NÚMERO DE CERTIFICADOS DE ESTUDIOS EMITIDOS / NÚMERO DE CERTIFICADOS DE ESTUDIOS PROGRAMADOS) * 100				
Tipo	Dimensión	Frecuencia de Medición	Unidad de Medida	Tipo de Valor	Sentido Esperado
GESTIÓN	EFICACIA	TRIMESTRAL	PORCENTAJE	FLUJO	ASCENDENTE
MEDIOS DE VERIFICACIÓN / FUENTE INFORMACIÓN			SUPUESTO		
REPORTE EMITIDO POR LA DIRECCIÓN ACADÉMICA			INTERES DE LOS ESTUDIANTES PARA CUMPLIR CON LOS REQUISITOS NECESARIOS.		

DATOS DE LA META

Definición de la variable Meta:	1 - NÚMERO DE ACCIONES PARA EL CONTROL ESCOLAR DE INSTITUCIONES EDUCATIVAS DEL NIVEL MEDIO SUPERIOR
Unidad de medida:	3 - PORCENTAJE

LÍNEA BASE DE LA META DEL INDICADOR

AÑO	2016	VALOR	10,880.00
-----	------	-------	-----------

AVANCE TRIMESTRAL

	1er.TRIMESTRE	2o.TRIMESTRE	3er.TRIMESTRE	4o.TRIMESTRE	TOTAL ACUMULADO
PROGRAMADA	212.00	3,213.00	7,292.00	163.00	10,880.00
ACTUALIZADA	212.00	3,213.00	7,292.00		10,717.00
ALCANZADA	212.00	3,213.00	7,292.00	0.00	10,717.00

PORCENTAJE ALCANZADO EN EL TRIMESTRE: 67.02 %

JEFE ADMINISTRATIVO
C.P. MAGDALENA FLORES LÓPEZ
DIRECTORA ADMINISTRATIVA

TITULAR DE LA DEPENDENCIA/ENTIDAD
MTRO. ALEJANDRO AROCHE TARASCO
DIRECTOR GENERAL

REPORTE DE AVANCE DE GESTION

UR 525 - INSTITUTO DE ESTUDIOS DE BACHILLERATO DEL ESTADO DE OAXACA

TERCER TRIMESTRE 2018



Gobierno del Estado

ESTRATEGIA: 02-FORTALECER LA ACTUALIZACIÓN Y PROFESIONALIZACIÓN DOCENTE Y DIRECTIVA.

COMPONENTE: 596-ACCIONES DE GESTIÓN PARA LA FORMACIÓN CON CALIDAD EN EDUCACIÓN MEDIA SUPERIOR

LÍNEAS DE ACCIÓN: 01-INCREMENTAR LA CAPACITACIÓN Y CERTIFICACIÓN DE QUIENES REALIZAN ACTIVIDADES DE DOCENCIA Y DIRECCIÓN, EN COMPETENCIAS DOCENTES Y DIRECTIVAS CONFORME CON LAS NECESIDADES DEL ALUMNADO Y LOS CRITERIOS DE LA REFORMA INTEGRAL DE LA EDUCACIÓN MEDIA SUPERIOR (RIEMS).

ACTIVIDAD: 381-ACCIÓN DE GESTIÓN ADMINISTRATIVA, FINANCIERA Y LEGAL

UE: 001-INSTITUTO DE ESTUDIOS DE BACHILLERATO DEL ESTADO DE OAXACA

ESTRUCTURA PROGRAMATICA PRESUPUESTAL									
PROGRAMA		SUBPROGRAMA		PROYECTO			OBRA/ACTIVIDAD		
132-FORMACIÓN CON CALIDAD EN LA EDUCACIÓN MEDIA SUPERIOR		02-IMPLEMENTACIÓN DE ACCIONES DE GESTIÓN PARA LA FORMACIÓN CON CALIDAD		000--			001-ACCIONES DE GESTIÓN ADMINISTRATIVA FINANCIERA Y LEGAL		
PRESUPUESTO DE LA ACTIVIDAD									
Aprobado	Ampliación	Reducción	Modificado	T1	T2	T3	T4	Acumulado	% de Devengado Acum. Vs. Modificado
9,875,781.20	5,992,709.31	2,326,687.38	13,541,803.13	844,445.89	5,846,409.23	4,316,906.45	0.00	11,254,671.51	31.88
DATOS DEL INDICADOR									
Nombre:	PORCENTAJE DE ACCIONES DE GESTIÓN REALIZADAS								
Definición:	MIDE EL PORCENTAJE DE ACCIONES DE GESTIÓN REALIZADAS, RESPECTO AL PROGRAMADO								
Método de Cálculo:	(NÚMERO DE ACCIONES DE GESTIÓN REALIZADAS / NÚMERO DE ACCIONES DE GESTIÓN PROGRAMADAS) * 100								
Tipo	Dimensión	Frecuencia de Medición		Unidad de Medida		Tipo de Valor		Sentido Esperado	
GESTIÓN	EFICACIA	TRIMESTRAL		PORCENTAJE		FLUJO		ASCENDENTE	
MEDIOS DE VERIFICACIÓN / FUENTE INFORMACIÓN					SUPUESTO				
Reporte trimestral de actividades de la Unidad Administrativa					QUE SE CUMPLAN EN TIEMPO Y FORMA LOS PROCESOS DE GESTIÓN ADMINISTRATIVOS Y FINANCIEROS				
DATOS DE LA META									
Definición de la variable Meta:	1 - NÚMERO DE ACCIONES DE GESTIÓN ADMINISTRATIVA, FINANCIERA Y LEGAL								
Unidad de medida:	3 - PORCENTAJE								
LÍNEA BASE DE LA META DEL INDICADOR									
AÑO	2016			VALOR	12.00				
AVANCE TRIMESTRAL									
	1er.TRIMESTRE	2o.TRIMESTRE	3er.TRIMESTRE	4o.TRIMESTRE	TOTAL ACUMULADO				
PROGRAMADA	3.00	3.00	3.00	3.00	12.00				
ACTUALIZADA	3.00	3.00	3.00		9.00				
ALCANZADA	3.00	3.00	3.00	0.00	9.00				

PORCENTAJE ALCANZADO EN EL TRIMESTRE: 25.00 %

JEFE ADMINISTRATIVO
C.P. MAGDALENA FLORES LÓPEZ
DIRECTORA ADMINISTRATIVA

TITULAR DE LA DEPENDENCIA/ENTIDAD
MTRO. ALEJANDRO AROCHE TARASCO
DIRECTOR GENERAL

REPORTE DE AVANCE DE GESTION

UR 525 - INSTITUTO DE ESTUDIOS DE BACHILLERATO DEL ESTADO DE OAXACA

TERCER TRIMESTRE 2018



Gobierno del Estado

ALINEACIÓN PED:		MATRÍZ DE INDICADORES PARA RESULTADOS:	
EJE:	01-OAXACA INCLUYENTE CON EL DESARROLLO SOCIAL	FIN:	AMPLIAR LA COBERTURA DE UNA EDUCACIÓN MEDIA SUPERIOR, FAVORECIENDO LAS ZONAS DE MAYOR REZAGO EDUCATIVO Y CON ATENCIÓN A LA DIVERSIDAD CULTURAL.
TEMA:	01-EDUCACIÓN		
OBJETIVO:	07-AMPLIAR LA COBERTURA DE UNA EDUCACIÓN MEDIA SUPERIOR, FAVORECIENDO LAS ZONAS DE MAYOR REZAGO EDUCATIVO Y CON ATENCIÓN A LA DIVERSIDAD CULTURAL.	PROPÓSITO:	LOS JÓVENES INGRESAN Y CONCLUYEN SU EDUCACIÓN MEDIA SUPERIOR, INCLUIDOS LOS GRUPOS VULNERABLES CON UN ENFOQUE DE DIVERSIDAD CULTURAL.
ESTRATEGIA:	01-FLEXIBILIZAR LA OFERTA EDUCATIVA A TRAVÉS DE LA DIVERSIFICACIÓN DE LAS MODALIDADES EDUCATIVAS.	COMPONENTE:	653-SERVICIO EDUCATIVO PARA LA COBERTURA PROPORCIONADO
LÍNEAS DE ACCIÓN:	02-ABRIR ESPACIOS DE ATENCIÓN EDUCATIVA EN ZONAS ALEJADAS Y ESTRATÉGICAS PARA FACILITAR EL ACCESO A LA EDUCACIÓN DE NIVEL MEDIO SUPERIOR.	ACTIVIDAD:	392-PUBLICACIÓN, PROMOCIÓN Y DIFUSIÓN PARA LA COBERTURA
OBJETIVO INSTITUCIONAL:	-FORMAR ESTUDIANTES CON UNA CULTURA INTEGRAL QUE LES PERMITA DESARROLLAR COMPETENCIAS, ARTICULANDO CONOCIMIENTOS, HABILIDADES, DESTREZAS, ACTITUDES Y VALORES, EN LAS DIFERENTES ÁREAS DEL SABER, PARA LA CONTINUIDAD DE SUS ESTUDIOS EN EL NIVEL SUPERIOR O SU INCORPORACIÓN EN ACTIVIDADES PRODUCTIVAS.		
UE:	001-INSTITUTO DE ESTUDIOS DE BACHILLERATO DEL ESTADO DE OAXACA		

ESTRUCTURA PROGRAMATICA PRESUPUESTAL			
PROGRAMA	SUBPROGRAMA	PROYECTO	OBRA/ACTIVIDAD
200-AMPLIACIÓN DE LA COBERTURA DE EDUCACIÓN MEDIA SUPERIOR	04-PROPORCIONAR SERVICIOS EDUCATIVOS PARA LA COBERTURA	000--	001-PUBLICACIÓN, PROMOCIÓN Y DIFUSIÓN PARA LA COBERTURA

PRESUPUESTO DE LA ACTIVIDAD									
Aprobado	Ampliación	Reducción	Modificado	T1	T2	T3	T4	Acumulado	% de Devengado Acum. Vs. Modificado
461,020.00	41,108.36	173,883.60	328,244.76	91,153.91	149,428.70	57,140.42	0.00	298,076.47	17.41

DATOS DEL INDICADOR					
Nombre:	PORCENTAJE DE PUBLICACIÓN, PROMOCIÓN Y DIFUSIÓN ELABORADOS				
Definición:	MIDE EL PORCENTAJE DE PUBLICACIÓN, PROMOCIÓN Y DIFUSIÓN ELABORADOS, RESPECTO AL PROGRAMADO				
Método de Cálculo:	(NÚMERO DE PUBLICACIONES, PROMOCIÓN Y DIFUSIÓN ELABORADOS/NÚMERO DE PUBLICACIONES, PROMOCIÓN Y DIFUSIÓN PROGRAMADOS)*100				
Tipo	Dimensión	Frecuencia de Medición	Unidad de Medida	Tipo de Valor	Sentido Esperado
GESTIÓN	EFICACIA	TRIMESTRAL	PORCENTAJE	FLUJO	ASCENDENTE
MEDIOS DE VERIFICACIÓN / FUENTE INFORMACIÓN			SUPUESTO		
CATALOGO DE PLANTELES DE EDUCACION MEDIA SUPERIOR EMITIDO POR LA DIRECCION DE VINCULACION			LAS CONDICIONES SOCIALES, ECONÓMICAS, LABORALES Y METEOROLÓGICAS SE MANTIENEN ESTABLES		

DATOS DE LA META	
Definición de la variable Meta:	1 - NÚMERO DE PUBLICACIÓN, PROMOCIÓN Y DIFUSIÓN PARA LA COBERTURA
Unidad de medida:	3 - PORCENTAJE

LÍNEA BASE DE LA META DEL INDICADOR			
AÑO	2016	VALOR	5.00

AVANCE TRIMESTRAL					
	1er.TRIMESTRE	2o.TRIMESTRE	3er.TRIMESTRE	4o.TRIMESTRE	TOTAL ACUMULADO
PROGRAMADA	5.00	0.00	0.00	0.00	5.00
ACTUALIZADA	5.00	0.00	0.00		5.00
ALCANZADA	4.00	0.00	0.00	0.00	4.00

PORCENTAJE ALCANZADO EN EL TRIMESTRE: 0.00 %

JEFE ADMINISTRATIVO
C.P. MAGDALENA FLORES LÓPEZ
DIRECTORA ADMINISTRATIVA

TITULAR DE LA DEPENDENCIA/ENTIDAD
MTRO. ALEJANDRO AROCHE TARASCO
DIRECTOR GENERAL

REPORTE DE AVANCE DE GESTION

UR 525 - INSTITUTO DE ESTUDIOS DE BACHILLERATO DEL ESTADO DE OAXACA

TERCER TRIMESTRE 2018



Gobierno del Estado

ESTRATEGIA: 01-FLEXIBILIZAR LA OFERTA EDUCATIVA A TRAVÉS DE LA DIVERSIFICACIÓN DE LAS MODALIDADES EDUCATIVAS.

COMPONENTE: 653-SERVICIO EDUCATIVO PARA LA COBERTURA PROPORCIONADO

LÍNEAS DE ACCIÓN: 02-ABRIR ESPACIOS DE ATENCIÓN EDUCATIVA EN ZONAS ALEJADAS Y ESTRATÉGICAS PARA FACILITAR EL ACCESO A LA EDUCACIÓN DE NIVEL MEDIO SUPERIOR.

ACTIVIDAD: 393-IMPARTICIÓN DE CLASE

UE: 001-INSTITUTO DE ESTUDIOS DE BACHILLERATO DEL ESTADO DE OAXACA

ESTRUCTURA PROGRAMATICA PRESUPUESTAL			
PROGRAMA	SUBPROGRAMA	PROYECTO	OBRA/ACTIVIDAD
200-AMPLIACIÓN DE LA COBERTURA DE EDUCACIÓN MEDIA SUPERIOR	04-PROPORCIONAR SERVICIOS EDUCATIVOS PARA LA COBERTURA	000-- -	002-IMPARTICIÓN DE CLASES

PRESUPUESTO DE LA ACTIVIDAD									
Aprobado	Ampliación	Reducción	Modificado	T1	T2	T3	T4	Acumulado	% de Devengado Acum. Vs. Modificado
325,197,203.00	33,325,758.66	19,969,920.30	338,553,041.36	73,588,119.25	99,335,086.82	86,718,904.22	0.00	279,904,390.80	25.61

DATOS DEL INDICADOR					
Nombre :	PORCENTAJE DE HORAS CLASE IMPARTIDAS				
Definición :	MIDE EL PORCENTAJE DE HORAS CLASE IMPARTIDAS, RESPECTO AL PROGRAMADO				
Método de Cálculo :	(NÚMERO DE HORAS CLASE IMPARTIDAS/NÚMERO DE HORAS CLASE PROGRAMADA)*100				
Tipo	Dimensión	Frecuencia de Medición	Unidad de Medida	Tipo de Valor	Sentido Esperado
GESTIÓN	EFICACIA	TRIMESTRAL	PORCENTAJE	FLUJO	ASCENDENTE

MEDIOS DE VERIFICACIÓN / FUENTE INFORMACIÓN	SUPUESTO
Plantilla de personal emitida por el departamento de recursos humanos del CSEIO	QUE LAS COMUNIDADES PERMITAN LA IMPARTICION DE CLASES

DATOS DE LA META	
Definición de la variable Meta:	1 - NÚMERO DE IMPARTICIÓN DE CLASES
Unidad de medida:	3 - PORCENTAJE

LÍNEA BASE DE LA META DEL INDICADOR			
AÑO	2016	VALOR	1,733,040.00

AVANCE TRIMESTRAL					
	1er.TRIMESTRE	2o.TRIMESTRE	3er.TRIMESTRE	4o.TRIMESTRE	TOTAL ACUMULADO
PROGRAMADA	346,608.00	519,912.00	346,608.00	519,912.00	1,733,040.00
ACTUALIZADA	346,608.00	519,912.00	346,608.00		1,213,128.00
ALCANZADA	346,608.00	519,912.00	346,608.00	0.00	1,213,128.00

PORCENTAJE ALCANZADO EN EL TRIMESTRE: 20.00 %

JEFE ADMINISTRATIVO
C.P. MAGDALENA FLORES LÓPEZ
DIRECTORA ADMINISTRATIVA

TITULAR DE LA DEPENDENCIA/ENTIDAD
MTRO. ALEJANDRO AROCHE TARASCO
DIRECTOR GENERAL



GOBIERNO DEL ESTADO
DE OAXACA



IEBO
Instituto de Estudios de Bachillerato
del Estado de Oaxaca

PROGRAMAS Y PROYECTOS DE INVERSION

NO APLICA



GOBIERNO DEL ESTADO
DE OAXACA



RELACION DE BIENES INMUEBLES QUE COMPONEN EL PATRIMONIO
DEL 01 DE ENERO AL 30 DE SEPTIEMBRE DE 2018
(Pesos)

CUENTA	DESCRIPCIÓN DEL BIEN	Saldo Final
12310	TERRENOS	7,344,652
12330	EDIFICIOS NO RESIDENCIALES	4,531,709
12351	EDIFICACIÓN HABITACIONAL EN PROCESO	
12352	EDIFICACIÓN NO HABITACIONAL EN PROCESO	
12353	CONSTRUCCIÓN DE OBRAS PARA EL ABASTECIMIENTO DE AGUA, PETRÓLEO, GAS, ELECTRICIDAD Y TELECOMUNICACION	
12354	DIVISIÓN DE TERRENOS Y CONSTRUCCIÓN DE OBRAS DE URBANIZACIÓN EN PROCESO	
12355	CONSTRUCCIÓN DE VÍAS DE COMUNICACIÓN EN PROCESO	
12356	OTRAS CONSTRUCCIONES DE INGENIERÍA CIVIL U OBRA PESADA EN PROCESO	
12357	INSTALACIONES Y EQUIPAMIENTO EN CONSTRUCCIONES EN PROCESO	
12359	TRABAJOS DE ACABADOS EN EDIFICACIONES Y OTROS TRABAJOS ESPECIALIZADOS EN PROCESO	
12361	EDIFICACIÓN HABITACIONAL EN PROCESO	
12362	EDIFICACIÓN NO HABITACIONAL EN PROCESO	
12363	CONSTRUCCIÓN DE OBRAS PARA EL ABASTECIMIENTO DE AGUA, PETRÓLEO, GAS, ELECTRICIDAD Y TELECOMUNICACION	
12364	DIVISIÓN DE TERRENOS Y CONSTRUCCIÓN DE OBRAS DE URBANIZACIÓN	
12365	CONSTRUCCIÓN DE VÍAS DE COMUNICACIÓN EN PROCESO	
12366	OTRAS CONSTRUCCIONES DE INGENIERÍA CIVIL U OBRA PESADA EN PROCESO	
12367	INSTALACIONES Y EQUIPAMIENTO EN CONSTRUCCIONES EN PROCESO	
12369	TRABAJOS DE ACABADOS EN EDIFICACIONES Y OTROS TRABAJOS ESPECIALIZADOS EN PROCESO	
12390	OTROS BIENES INMUEBLES	
	SUMA TOTAL:	11,876,361



GOBIERNO DEL ESTADO
DE OAXACA



RELACIÓN DE BIENES MUEBLES QUE COMPONEN EL PATRIMONIO
DEL 01 DE ENERO AL 30 DE SEPTIEMBRE DE 2018
(Pesos)

CUENTA	DESCRIPCIÓN DEL BIEN	Saldo Final
12411	MUEBLES DE OFICINA Y ESTANTERÍA	9,946,045
12412	MUEBLES, EXCEPTO DE OFICINA Y ESTANTERÍA	39,812
12413	EQUIPO DE CÓMPUTO Y DE TECNOLOGÍAS DE LA INFORMACIÓN	39,376,399
12419	OTROS MOBILIARIOS Y EQUIPOS DE ADMINISTRACIÓN	491,624
12421	EQUIPOS Y APARATOS AUDIOVISUALES	6,563,715
12422	APARATOS DEPORTIVOS	
12423	CÁMARAS FOTOGRÁFICAS Y DE VIDEO	54,958
12429	OTRO MOBILIARIO Y EQUIPO EDUCACIONAL Y RECREATIVO	94,173
12431	EQUIPO MÉDICO Y DE LABORATORIO	349,372
12432	INSTRUMENTAL MÉDICO Y DE LABORATORIO	416,634
12441	AUTOMÓVILES Y CAMIONES	3,220,501
12443	EQUIPO AEROESPACIAL	
12445	EMBARCACIONES	
12449	OTROS EQUIPOS DE TRANSPORTE	
12450	EQUIPO DE DEFENSA Y SEGURIDAD	
12461	MAQUINARIA Y EQUIPO AGROPECUARIO	
12462	MAQUINARIA Y EQUIPO INDUSTRIAL	
12463	MAQUINARIA Y EQUIPO DE CONSTRUCCIÓN	
12464	SISTEMAS DE AIRE ACONDICIONADO, CALEFACCIÓN Y DE REFRIGERACIÓN INDUSTRIAL Y COMERCIAL	725,453
12465	EQUIPO DE COMUNICACIÓN Y TELECOMUNICACIÓN	402,886
12466	EQUIPOS DE GENERACIÓN ELÉCTRICA, APARATOS Y ACCESORIOS ELÉCTRICOS	87,020
12467	HERRAMIENTAS Y MÁQUINAS-HERRAMIENTA	26,272
12469	OTROS EQUIPOS	77,059
12471	BIENES ARTÍSTICOS, CULTURALES Y CIENTÍFICOS	
12483	AVES	
12484	OVINOS Y CAPRINOS	
12486	EQUINOS	
12487	ESPECIES MENORES Y DE ZOOLOGICO	
12488	ÁRBOLES Y PLANTAS	
12489	OTROS ACTIVOS BIOLÓGICOS	
	SUMA TOTAL:	61,871,923



GOBIERNO DEL ESTADO
DE OAXACA

IEBO
Instituto de Estudios de Bachillerato
del Estado de Oaxaca

RELACIÓN DE CUENTAS BANCARIAS PRODUCTIVAS ESPECIFICAS DEL 01 DE ENERO AL 30 DE SEPTIEMBRE DE 2018

FONDO, PROGRAMA O CONVENIO	DATOS DE LA CUENTA BANCARIA		
	INSTITUCION BANCARIA	NUMERO DE CUENTA	FECHA DE APERTURA
PAGGES 2018	BBVA BANCOMER S.A.	0112316714	19/09/2018



GOBIERNO DEL ESTADO
DE OAXACA



RELACION DE ESQUEMAS BURSATILES Y COBERTURAS FINANCIERAS

NO APLICA

INSTITUTO DE ESTUDIOS DE BACHILLERATO DEL ESTADO DE OAXACA
Estado de Situación Financiera Detallado - LDF
Al 31 de diciembre de 2017 y al 30 de septiembre de 2018
(PESOS)

Concepto	30 de septiembre de 2018	31 de diciembre de 2017	Concepto	30 de septiembre de 2018	31 de diciembre de 2017
ACTIVO			PASIVO		
Activo Circulante			Pasivo Circulante		
Efectivo y Equivalentes	1,513,220	4,002,967	Cuentas por Pagar a Corto Plazo	39,218,896	38,140,926
Efectivo			Servicios Personales por Pagar a Corto Plazo	0	
Bancos/Tesorería			Proveedores por Pagar a Corto Plazo	228,276	228,276
Bancos/Dependencias y Otros	1,513,220	4,002,967	Contratistas por Obras Públicas por Pagar a Corto Plazo		
Inversiones Temporales (Hasta 3 meses)			Participaciones y Aportaciones por Pagar a Corto Plazo		
Fondos con Afectación Específica			Transferencias Otorgadas por Pagar a Corto Plazo	28,556,113	23,781,111
Depósitos de Fondos de Terceros en Garantía y/o Administración			Intereses, Comisiones y Otros Gastos de la Deuda Pública por Pagar a Corto Plazo	0	
Otros Efectivos y Equivalentes			Retenciones y Contribuciones por Pagar a Corto Plazo	5,580,074	10,444,609
Derechos a Recibir Efectivo o Equivalentes	36,783,065	34,136,710	Devoluciones de la Ley de Ingresos por Pagar a Corto Plazo		
Inversiones Financieras de Corto Plazo			Otras Cuentas por Pagar a Corto Plazo	4,854,432	3,686,930
Cuentas por Cobrar a Corto Plazo			Documentos por Pagar a Corto Plazo	0	0
Deudores Diversos por Cobrar a Corto Plazo	36,783,065		Documentos Comerciales por Pagar a Corto Plazo		
Ingresos por Recuperar a Corto Plazo			Documentos con Contratistas por Obras Públicas por Pagar a Corto Plazo		
Deudores por Anticipos de la Tesorería a Corto Plazo			Otros Documentos por Pagar a Corto Plazo		
Préstamos Otorgados a Corto Plazo			Porción a Corto Plazo de la Deuda Pública a Largo Plazo	0	0
Otros Derechos a Recibir Efectivo o Equivalentes a Corto Plazo		34,136,710	Porción a Corto Plazo de la Deuda Pública		
Derechos a Recibir Bienes o Servicios	0	0	Porción a Corto Plazo de Arrendamiento Financiero		
Anticipo a Proveedores por Adquisición de Bienes y Prestación de Servicios a Corto Plazo			Títulos y Valores a Corto Plazo		
Anticipo a Proveedores por Adquisición de Bienes Inmuebles y Muebles a Corto Plazo			Pasivos Diferidos a Corto Plazo	0	0
Anticipo a Proveedores por Adquisición de Bienes Intangibles a Corto Plazo			Ingresos Cobrados por Adelantado a Corto Plazo		
Anticipo a Contratistas por Obras Públicas a Corto Plazo			Intereses Cobrados por Adelantado a Corto Plazo		
Otros Derechos a Recibir Bienes o Servicios a Corto Plazo			Otros Pasivos Diferidos a Corto Plazo		
Inventarios	0	0	Fondos y Bienes de Terceros en Garantía y/o Administración a Corto Plazo	0	0
Inventario de Mercancías para Venta			Fondos en Garantía a Corto Plazo		
Inventario de Mercancías Terminadas			Fondos en Administración a Corto Plazo		
Inventario de Mercancías en Proceso de Elaboración			Fondos Contingentes a Corto Plazo		
Inventario de Materias Primas, Materiales y Suministros para Producción			Fondos de Fideicomisos, Mandatos y Contratos Análogos a Corto Plazo		
Bienes en Tránsito			Otros Fondos de Terceros en Garantía y/o Administración a Corto Plazo		
Almacenes			Valores y Bienes en Garantía a Corto Plazo		
Estimación por Pérdida o Deterioro de Activos Circulantes	0	0	Provisiones a Corto Plazo	0	0
Estimaciones para Cuentas Incobrables por Derechos a Recibir Efectivo o Equivalentes			Provisión para Demandas y Juicios a Corto Plazo		
Estimación por Deterioro de Inventarios			Provisión para Contingencias a Corto Plazo		
Otros Activos Circulantes		0	Otras Provisiones a Corto Plazo		
Valores en Garantía			Otros Pasivos a Corto Plazo	0	0
Bienes en Garantía (excluye depósitos de fondos)			Ingresos por Clasificar		
Bienes Derivados de Embargos, Decomisos, Aseguramientos y Dación en Pago			Recaudación por Participar		
Adquisición con Fondos de Terceros			Otros Pasivos Circulantes		
Total de Activos Circulantes	38,296,285	38,139,677	Total de Pasivos Circulantes	39,218,896	38,140,926
Activo No Circulante			Pasivo No Circulante		
Inversiones Financieras a Largo Plazo			Cuentas por Pagar a Largo Plazo		
Derechos a Recibir Efectivo o Equivalentes a Largo Plazo	399,456	399,456	Documentos por Pagar a Largo Plazo		
Bienes Inmuebles, Infraestructura y Construcciones en Proceso	11,876,361	11,808,883	Deuda Pública a Largo Plazo		
Bienes Muebles	61,871,924	65,019,205	Pasivos Diferidos a Largo Plazo		
Activos Intangibles	868,840	868,840	Fondos y Bienes de Terceros en Garantía y/o en Administración a Largo Plazo		
Depreciación, Deterioro y Amortización Acumulada de Bienes	-3,390,617		Provisiones a Largo Plazo		
Activos Diferidos					
Estimación por Pérdida o Deterioro de Activos no Circulantes					
Otros Activos no Circulantes					
Total de Activos No Circulantes	71,625,964	78,096,384	Total de Pasivos No Circulantes	0	0
Total del Activo	109,922,249	116,236,061	Total del Pasivo	39,218,896	38,140,926
			HACIENDA PÚBLICA/PATRIMONIO		
			Hacienda Pública/Patrimonio Contribuido		
			Aportaciones	36,461,053	36,461,053
			Donaciones de Capital	36,461,053	36,461,053
			Actualización de la Hacienda Pública/Patrimonio		
			Hacienda Pública/Patrimonio Generado		
			Resultados del Ejercicio (Ahorro/ Desahorro)	34,242,301	41,634,082
			Resultados de Ejercicios Anteriores	-4,528,542	103,234
			Revalúos	38,770,842	41,530,848
			Reservas		
			Rectificaciones de Resultados de Ejercicios Anteriores		
			Exceso o Insuficiencia en la Actualización de la Hacienda Pública/Patrimonio	0	0
			Resultado por Posición Monetaria		
			Resultado por Tenencia de Activos no Monetarios		
			Total Hacienda Pública/Patrimonio	70,703,353	78,095,135
			Total del Pasivo y Hacienda Pública/Patrimonio	109,922,249	116,236,061

INSTITUTO DE ESTUDIOS DE BACHILLERATO DEL ESTADO DE OAXACA			
Balance Presupuestario - LDF			
Del 1 de enero al 30 de septiembre de 2018			
(PESOS)			
Concepto	Estimado/ Aprobado	Devengado	Recaudado/ Pagado
A. Ingresos Totales (A = A1+A2+A3)	310,932,812	287,824,322	268,506,877
A1. Ingresos de Libre Disposición	310,932,812	287,824,322	268,506,877
A2. Transferencias Federales Etiquetadas	0	0	0
A3. Financiamiento Neto	0	0	0
B. Egresos Presupuestarios¹ (B = B1+B2)	0	0	0
B1. Gasto No Etiquetado (sin incluir Amortización de la Deuda Pública)	0	0	0
B2. Gasto Etiquetado (sin incluir Amortización de la Deuda Pública)	0	0	0
C. Remanentes del Ejercicio Anterior (C = C1 + C2)		0	0
C1. Remanentes de Ingresos de Libre Disposición aplicados en el periodo		0	0
C2. Remanentes de Transferencias Federales Etiquetadas aplicados en el periodo		0	0
I. Balance Presupuestario (I = A – B + C)	310,932,812	287,824,322	268,506,877
II. Balance Presupuestario sin Financiamiento Neto (II = I - A3)	310,932,812	287,824,322	268,506,877
III. Balance Presupuestario sin Financiamiento Neto y sin Remanentes del Ejercicio Anterior (III= II - C)	310,932,812	287,824,322	268,506,877

Concepto	Aprobado	Devengado	Pagado
E. Intereses, Comisiones y Gastos de la Deuda (E = E1+E2)	0	0	0
E1. Intereses, Comisiones y Gastos de la Deuda con Gasto No Etiquetado	0	0	0
E2. Intereses, Comisiones y Gastos de la Deuda con Gasto Etiquetado	0	0	0
IV. Balance Primario (IV = III + E)	310,932,812	287,824,322	268,506,877

Concepto	Estimado/ Aprobado	Devengado	Recaudado/ Pagado
F. Financiamiento (F = F1 + F2)	0	0	0
F1. Financiamiento con Fuente de Pago de Ingresos de Libre Disposición	0	0	0
F2. Financiamiento con Fuente de Pago de Transferencias Federales Etiquetadas	0	0	0
G. Amortización de la Deuda (G = G1 + G2)	0	0	0
G1. Amortización de la Deuda Pública con Gasto No Etiquetado	0	0	0
G2. Amortización de la Deuda Pública con Gasto Etiquetado	0	0	0
A3. Financiamiento Neto (A3 = F – G)	0	0	0

Concepto	Estimado/ Aprobado	Devengado	Recaudado/ Pagado
A1. Ingresos de Libre Disposición	310,932,812	287,824,322	268,506,877
A3.1 Financiamiento Neto con Fuente de Pago de Ingresos de Libre Disposición (A3.1 = F1 – G1)	0	0	0
F1. Financiamiento con Fuente de Pago de Ingresos de Libre Disposición	0	0	0
G1. Amortización de la Deuda Pública con Gasto No Etiquetado	0	0	0
B1. Gasto No Etiquetado (sin incluir Amortización de la Deuda Pública)	0	0	0
C1. Remanentes de Ingresos de Libre Disposición aplicados en el periodo		0	0

INSTITUTO DE ESTUDIOS DE BACHILLERATO DEL ESTADO DE OAXACA			
Balance Presupuestario - LDF			
Del 1 de enero al 30 de septiembre de 2018			
(PESOS)			
Concepto	Estimado/ Aprobado	Devengado	Recaudado/ Pagado
V. Balance Presupuestario de Recursos Disponibles (V = A1 + A3.1 – B 1 + C1)	310,932,812	287,824,322	268,506,877
VI. Balance Presupuestario de Recursos Disponibles sin Financiamiento Neto (VI = V – A3.1)	310,932,812	287,824,322	268,506,877
Concepto	Estimado/ Aprobado	Devengado	Recaudado/ Pagado
A2. Transferencias Federales Etiquetadas	0	0	0
A3.2 Financiamiento Neto con Fuente de Pago de Transferencias Federales Etiquetadas (A3.2 = F2 – G2)	0	0	0
F2. Financiamiento con Fuente de Pago de Transferencias Federales Etiquetadas	0	0	0
G2. Amortización de la Deuda Pública con Gasto Etiquetado	0	0	0
B2. Gasto Etiquetado (sin incluir Amortización de la Deuda Pública)	0	0	0
C2. Remanentes de Transferencias Federales Etiquetadas aplicados en el periodo	0	0	0
VII. Balance Presupuestario de Recursos Etiquetados (VII = A2 + A3.2 – B2 + C2)	0	0	0
VIII. Balance Presupuestario de Recursos Etiquetados sin Financiamiento Neto (VIII = VII – A3.2)	0	0	0

INSTITUTO DE ESTUDIOS DE BACHILLERATO DEL ESTADO DE OAXACA						
Estado Analítico de Ingreso Detallado - LDF						
Del 1 de enero al 30 de septiembre de 2018						
(PESOS)						
Concepto	Ingreso					Diferencia
	Estimado	Ampliaciones / (Reducciones)	Modificado	Devengado	Recaudado	
Ingresos de Libre Disposición	0	0	0	0	0	0
A. Impuestos	0	0	0	0	0	0
B. Cuotas y Aportaciones de Seguridad Social	0	0	0	0	0	0
C. Contribuciones de Mejoras	0	0	0	0	0	0
D. Derechos	0	0	0	0	0	0
E. Productos	0	0	0	0	0	0
F. Aprovechamientos	0	0	0	0	0	0
G. Ingresos por Ventas de Bienes y Servicios	0	0	0	0	0	0
H. Participaciones (H=h1+h2+h3+h4+h5+h6+h7+h8+h9+h10+h11)	0	0	0	0	0	0
h1) Fondo General de Participaciones	0	0	0	0	0	0
h2) Fondo de Fomento Municipal	0	0	0	0	0	0
h3) Fondo de Fiscalización y Recaudación	0	0	0	0	0	0
h4) Fondo de Compensación	0	0	0	0	0	0
h5) Fondo de Extracción de Hidrocarburos	0	0	0	0	0	0
h6) Impuesto Especial Sobre Producción y Servicios	0	0	0	0	0	0
h7) 0.136% de la Recaudación Federal Participable	0	0	0	0	0	0
h8) 3.17% Sobre Extracción de Petróleo	0	0	0	0	0	0
h9) Gasolinas y Diésel	0	0	0	0	0	0
h10) Fondo del Impuesto Sobre la Renta	0	0	0	0	0	0
h11) Fondo de Estabilización de los Ingresos de las Entidades Federativas	0	0	0	0	0	0
I. Incentivos Derivados de la Colaboración Fiscal (I=i1+i2+i3+i4+i5)	0	0	0	0	0	0
i1) Tenencia o Uso de Vehículos	0	0	0	0	0	0
i2) Fondo de Compensación ISAN	0	0	0	0	0	0
i3) Impuesto Sobre Automóviles Nuevos	0	0	0	0	0	0
i4) Fondo de Compensación de Repecos-Intermedios	0	0	0	0	0	0
i5) Otros Incentivos Económicos	0	0	0	0	0	0
J. Transferencias	310,932,812	-20,152,170	290,780,643	287,824,322	0	-310,932,812
K. Convenios	0	0	0	0	0	0
k1) Otros Convenios y Subsidios	0	0	0	0	0	0
L. Otros Ingresos de Libre Disposición (L=l1+l2)	0	0	0	0	0	0
l1) Participaciones en Ingresos Locales	0	0	0	0	0	0
l2) Otros Ingresos de Libre Disposición	0	0	0	0	0	0
I. Total de Ingresos de Libre Disposición (I=A+B+C+D+E+F+G+H+I+J+K+L)	310,932,812	-20,152,170	290,780,643	287,824,322	0	-310,932,812
Ingresos Excedentes de Ingresos de Libre Disposición						0
Transferencias Federales Etiquetadas						
A. Aportaciones (A=a1+a2+a3+a4+a5+a6+a7+a8)	0	0	0	0	0	0
a1) Fondo de Aportaciones para la Nómina Educativa y Gasto Operativo	0	0	0	0	0	0
a2) Fondo de Aportaciones para los Servicios de Salud	0	0	0	0	0	0
a3) Fondo de Aportaciones para la Infraestructura Social	0	0	0	0	0	0
a4) Fondo de Aportaciones para el Fortalecimiento de los Municipios y de las Demarcaciones Territoriales del Distrito Federal	0	0	0	0	0	0
a5) Fondo de Aportaciones Múltiples	0	0	0	0	0	0
a6) Fondo de Aportaciones para la Educación Tecnológica y de Adultos	0	0	0	0	0	0
a7) Fondo de Aportaciones para la Seguridad Pública de los Estados y del Distrito Federal	0	0	0	0	0	0
a8) Fondo de Aportaciones para el Fortalecimiento de las Entidades Federativas	0	0	0	0	0	0
B. Convenios (B=b1+b2+b3+b4)	0	0	0	0	0	0
b1) Convenios de Protección Social en Salud	0	0	0	0	0	0
b2) Convenios de Descentralización	0	0	0	0	0	0
b3) Convenios de Reasignación	0	0	0	0	0	0
b4) Otros Convenios y Subsidios	0	0	0	0	0	0
C. Fondos Distintos de Aportaciones (C=c1+c2)	0	0	0	0	0	0
c1) Fondo para Entidades Federativas y Municipios Productores de Hidrocarburos	0	0	0	0	0	0
c2) Fondo Minero	0	0	0	0	0	0
D. Transferencias, Subsidios y Subvenciones, y Pensiones y Jubilaciones	0	0	0	0	0	0
E. Otras Transferencias Federales Etiquetadas	0	0	0	0	0	0
II. Total de Transferencias Federales Etiquetadas (II = A + B + C + D + E)	0	0	0	0	0	0
III. Ingresos Derivados de Financiamientos (III = A)	0	0	0	0	0	0
A. Ingresos Derivados de Financiamientos	0	0	0	0	0	0
IV. Total de Ingresos (IV = I + II + III)	310,932,812	-20,152,170	290,780,643	287,824,322	0	-310,932,812
Datos Informativos						
1. Ingresos Derivados de Financiamientos con Fuente de Pago de Ingresos de Libre Disposición	0	0	0	0	0	0
2. Ingresos Derivados de Financiamientos con Fuente de Pago de Transferencias Federales Etiquetadas	0	0	0	0	0	0
3. Ingresos Derivados de Financiamientos (3 = 1 + 2)	0	0	0	0	0	0

INSTITUTO DE ESTUDIOS DE BACHILLERATO DEL ESTADO DE OAXACA							
Informe Analítico de la Deuda Pública y Otros Pasivos - LDF							
Del 1 de enero al 30 de septiembre de 2018							
(PESOS)							
Denominación de la Deuda Pública y Otros Pasivos	Saldo al 31 de diciembre de 2017 (d)	Disposiciones del Periodo (e)	Amortizaciones del Periodo (f)	Revaluaciones, Reclasificaciones y Otros Ajustes (g)	Saldo Final del Periodo (h) h=d+e-f+g	Pago de Intereses del Periodo (i)	Pago de Comisiones y demás costos asociados durante el Periodo (j)
1. Deuda Pública (1=A+B)							
A. Corto Plazo (A=a1+a2+a3)							
a1) Instituciones de Crédito							
a2) Títulos y Valores							
a3) Arrendamientos Financieros							
B. Largo Plazo (B=b1+b2+b3)							
b1) Instituciones de Crédito							
b2) Títulos y Valores							
b3) Arrendamientos Financieros							
2. Otros Pasivos							
3. Total de la Deuda Pública y Otros Pasivos (3=1+2)							
4. Deuda Contingente ¹ (Informativo)							
A. Deuda Contingente 1							
B. Deuda Contingente 2							
C. Deuda Contingente XX							
5. Valor de Instrumentos Bono Cupón Cero ² (Informativo)							
A. Instrumento Bono Cupón Cero 1							
B. Instrumento Bono Cupón Cero 2							
C. Instrumento Bono Cupón Cero XX							

¹ Se refiere a cualquier Financiamiento sin fuente o garantía de pago específico que sea asumida de manera solidaria o subsidiaria por las Entidades Federativas con sus Municipios, organismos descentralizados y empresas de participación estatal mayoritaria y fideicomisos, locales o municipales, y por los Municipios con sus respectivos organismos descentralizados y empresas de participación municipal mayoritaria.

² Se refiere al valor del Bono Cupón Cero que respalda el pago de los créditos asociados al mismo (Activo).

Obligaciones a Corto Plazo (k)	Monto Contratado (l)	Plazo Pactado (m)	Tasa de Interés (n)	Comisiones y Costos Relacionados (o)	Tasa Efectiva (p)
6. Obligaciones a Corto Plazo (Informativo)					
A. Crédito 1					
B. Crédito 2					
C. Crédito XX					

INSTITUTO DE ESTUDIOS DE BACHILLERATO DEL ESTADO DE OAXACA
Informe Analítico de Obligaciones Diferentes de Financiamientos -LDF
Del 1 de enero al 30 de septiembre de 2018
(PESOS)

Denominación de las Obligaciones Diferentes de Financiamiento (c)	Fecha del Contrato (d)	Fecha de inicio de operación del proyecto (e)	Fecha de vencimiento (f)	Monto de la inversión pactado (g)	Plazo pactado (h)	Monto promedio mensual del pago de la contraprestación (i)	Monto promedio mensual del pago de la contraprestación correspondiente al pago de inversión (j)	Monto pagado de la inversión al 30 de septiembre de 2018 (k)	Monto pagado de la inversión actualizado al 30 de septiembre de 2018 (l)	Saldo pendiente por pagar de la inversión al 30 de septiembre de 2018 (m = g - l)
A. Asociaciones Público Privadas (APP's) (A=a+b+c+d) a) APP 1 b) APP 2 c) APP 3 d) APP XX										
B. Otros Instrumentos (B=a+b+c+d) a) Otro Instrumento 1 b) Otro Instrumento 2 c) Otro Instrumento 3 d) Otro Instrumento XX										
C. Total de Obligaciones Diferentes de Financiamiento (C=A+B)										

No aplica

INSTITUTO DE ESTUDIOS DE BACHILLERATO DEL ESTADO DE OAXACA						
Estado Analítico del Ejercicio del Presupuesto de Egresos Detallado - LDF						
Clasificación por Objeto del Gasto (Capítulo y Concepto)						
Del 1 de enero al 30 de septiembre de 2018						
(PESOS)						
Concepto	Egresos					Subejercicio
	Aprobado	Ampliaciones / (Reducciones)	Modificado	Devengado	Pagado	
I. Gasto No Etiquetado (I=A+B+C+D+E+F+G+H+I)	310,932,812	-20,152,170	290,780,643	287,824,322	268,506,877	2,956,320
A. Servicios Personales (A=a1+a2+a3+a4+a5+a6+a7)	0	0	0	0	0	0
a1) Remuneraciones al Personal de Carácter Permanente						
a2) Remuneraciones al Personal de Carácter Transitorio						
a3) Remuneraciones Adicionales y Especiales						
a4) Seguridad Social						
a5) Otras Prestaciones Sociales y Económicas						
a6) Previsiones						
a7) Pago de Estímulos a Servidores Públicos						
B. Materiales y Suministros (B=b1+b2+b3+b4+b5+b6+b7+b8+b9)	0	0	0	0	0	0
b1) Materiales de Administración, Emisión de Documentos y Artículos Oficiales						
b2) Alimentos y Utensilios						
b3) Materias Primas y Materiales de Producción y Comercialización						
b4) Materiales y Artículos de Construcción y de Reparación						
b5) Productos Químicos, Farmacéuticos y de Laboratorio						
b6) Combustibles, Lubricantes y Aditivos						
b7) Vestuario, Blancos, Prendas de Protección y Artículos Deportivos						
b8) Materiales y Suministros Para Seguridad						
b9) Herramientas, Refacciones y Accesorios Menores						
C. Servicios Generales (C=c1+c2+c3+c4+c5+c6+c7+c8+c9)	0	0	0	0	0	0
c1) Servicios Básicos						
c2) Servicios de Arrendamiento						
c3) Servicios Profesionales, Científicos, Técnicos y Otros Servicios						
c4) Servicios Financieros, Bancarios y Comerciales						
c5) Servicios de Instalación, Reparación, Mantenimiento y Conservación						
c6) Servicios de Comunicación Social y Publicidad						
c7) Servicios de Traslado y Viáticos						
c8) Servicios Oficiales						
c9) Otros Servicios Generales						
D. Transferencias, Asignaciones, Subsidios y Otras Ayudas (D=d1+d2+d3+d4+d5+d6+d7+d8+d9)	310,932,812	-20,156,169	290,776,644	287,820,323	268,502,878	2,956,320
d1) Transferencias Internas y Asignaciones al Sector Público	310,905,372	-23,496,054	287,409,318	284,452,998	265,139,592	2,956,320
d2) Transferencias al Resto del Sector Público						
d3) Subsidios y Subvenciones						
d4) Ayudas Sociales	27,440	3,339,885	3,367,325	3,367,325	3,363,285	
d5) Pensiones y Jubilaciones						
d6) Transferencias a Fideicomisos, Mandatos y Otros Análogos						
d7) Transferencias a la Seguridad Social						
d8) Donativos						
d9) Transferencias al Exterior						
E. Bienes Muebles, Inmuebles e Intangibles (E=e1+e2+e3+e4+e5+e6+e7+e8+e9)	0	3,999	3,999	3,999	3,999	0
e1) Mobiliario y Equipo de Administración		3,999	3,999	3,999	3,999	
e2) Mobiliario y Equipo Educativo y Recreativo						
e3) Equipo e Instrumental Médico y de Laboratorio						
e4) Vehículos y Equipo de Transporte						
e5) Equipo de Defensa y Seguridad						
e6) Maquinaria, Otros Equipos y Herramientas						
e7) Activos Biológicos						
e8) Bienes Inmuebles						
e9) Activos Intangibles						
F. Inversión Pública (F=f1+f2+f3)	0	0	0	0	0	0
f1) Obra Pública en Bienes de Dominio Público						
f2) Obra Pública en Bienes Propios						
f3) Proyectos Productivos y Acciones de Fomento						
G. Inversiones Financieras y Otras Provisiones (G=g1+g2+g3+g4+g5+g6+g7)	0	0	0	0	0	0
g1) Inversiones Para el Fomento de Actividades Productivas						
g2) Acciones y Participaciones de Capital						
g3) Compra de Títulos y Valores						
g4) Concesión de Préstamos						
g5) Inversiones en Fideicomisos, Mandatos y Otros Análogos						
Fideicomiso de Desastres Naturales (Informativo)						
g6) Otras Inversiones Financieras						
g7) Provisiones para Contingencias y Otras Erogaciones Especiales						
H. Participaciones y Aportaciones (H=h1+h2+h3)	0	0	0	0	0	0
h1) Participaciones						
h2) Aportaciones						
h3) Convenios						
I. Deuda Pública (I=i1+i2+i3+i4+i5+i6+i7)	0	0	0	0	0	0
i1) Amortización de la Deuda Pública						
i2) Intereses de la Deuda Pública						
i3) Comisiones de la Deuda Pública						
i4) Gastos de la Deuda Pública						
i5) Costo por Coberturas						
i6) Apoyos Financieros						
i7) Adeudos de Ejercicios Fiscales Anteriores (ADEFAS)						
II. Gasto Etiquetado (II=A+B+C+D+E+F+G+H+I)	0	0	0	0	0	0
A. Servicios Personales (A=a1+a2+a3+a4+a5+a6+a7)	0	0	0	0	0	0
a1) Remuneraciones al Personal de Carácter Permanente						
a2) Remuneraciones al Personal de Carácter Transitorio						
a3) Remuneraciones Adicionales y Especiales						
a4) Seguridad Social						
a5) Otras Prestaciones Sociales y Económicas						
a6) Previsiones						
a7) Pago de Estímulos a Servidores Públicos						
B. Materiales y Suministros (B=b1+b2+b3+b4+b5+b6+b7+b8+b9)	0	0	0	0	0	0

b1) Materiales de Administración, Emisión de Documentos y Artículos Oficiales						
b2) Alimentos y Utensilios						
b3) Materias Primas y Materiales de Producción y Comercialización						
b4) Materiales y Artículos de Construcción y de Reparación						
b5) Productos Químicos, Farmacéuticos y de Laboratorio						
b6) Combustibles, Lubricantes y Aditivos						
b7) Vestuario, Blancos, Prendas de Protección y Artículos Deportivos						
b8) Materiales y Suministros Para Seguridad						
b9) Herramientas, Refacciones y Accesorios Menores						
C. Servicios Generales (C=c1+c2+c3+c4+c5+c6+c7+c8+c9)	0	0	0	0	0	0
c1) Servicios Básicos						
c2) Servicios de Arrendamiento						
c3) Servicios Profesionales, Científicos, Técnicos y Otros Servicios						
c4) Servicios Financieros, Bancarios y Comerciales						
c5) Servicios de Instalación, Reparación, Mantenimiento y Conservación						
c6) Servicios de Comunicación Social y Publicidad						
c7) Servicios de Traslado y Viáticos						
c8) Servicios Oficiales						
c9) Otros Servicios Generales						
D. Transferencias, Asignaciones, Subsidios y Otras Ayudas (D=d1+d2+d3+d4+d5+d6+d7+d8+d9)	0	0	0	0	0	0
d1) Transferencias Internas y Asignaciones al Sector Público						
d2) Transferencias al Resto del Sector Público						
d3) Subsidios y Subvenciones						
d4) Ayudas Sociales						
d5) Pensiones y Jubilaciones						
d6) Transferencias a Fideicomisos, Mandatos y Otros Análogos						
d7) Transferencias a la Seguridad Social						
d8) Donativos						
d9) Transferencias al Exterior						
E. Bienes Muebles, Inmuebles e Intangibles (E=e1+e2+e3+e4+e5+e6+e7+e8+e9)	0	0	0	0	0	0
e1) Mobiliario y Equipo de Administración						
e2) Mobiliario y Equipo Educativo y Recreativo						
e3) Equipo e Instrumental Médico y de Laboratorio						
e4) Vehículos y Equipo de Transporte						
e5) Equipo de Defensa y Seguridad						
e6) Maquinaria, Otros Equipos y Herramientas						
e7) Activos Biológicos						
e8) Bienes Inmuebles						
e9) Activos Intangibles						
F. Inversión Pública (F=f1+f2+f3)	0	0	0	0	0	0
f1) Obra Pública en Bienes de Dominio Público						
f2) Obra Pública en Bienes Propios						
f3) Proyectos Productivos y Acciones de Fomento						
G. Inversiones Financieras y Otras Provisiones (G=g1+g2+g3+g4+g5+g6+g7)	0	0	0	0	0	0
g1) Inversiones Para el Fomento de Actividades Productivas						
g2) Acciones y Participaciones de Capital						
g3) Compra de Títulos y Valores						
g4) Concesión de Préstamos						
g5) Inversiones en Fideicomisos, Mandatos y Otros Análogos						
Fideicomiso de Desastres Naturales (Informativo)						
g6) Otras Inversiones Financieras						
g7) Provisiones para Contingencias y Otras Erogaciones Especiales						
H. Participaciones y Aportaciones (H=h1+h2+h3)	0	0	0	0	0	0
h1) Participaciones						
h2) Aportaciones						
h3) Convenios						
I. Deuda Pública (I=i1+i2+i3+i4+i5+i6+i7)	0	0	0	0	0	0
i1) Amortización de la Deuda Pública						
i2) Intereses de la Deuda Pública						
i3) Comisiones de la Deuda Pública						
i4) Gastos de la Deuda Pública						
i5) Costo por Coberturas						
i6) Apoyos Financieros						
i7) Adeudos de Ejercicios Fiscales Anteriores (ADEFAS)						
III. Total de Egresos (III = I + II)	310,932,812	-20,152,170	290,780,643	287,824,322	268,506,877	2,956,320

INSTITUTO DE ESTUDIOS DE BACHILLERATO DEL ESTADO DE OAXACA Estado Analítico del Ejercicio del Presupuesto de Egresos Detallado - LDF Clasificación Administrativa Del 1 de enero al 30 de septiembre de 2018 (PESOS)						
Concepto	Egresos					Subejercicio
	Aprobado	Ampliaciones/ (Reducciones)	Modificado	Devengado	Pagado	
I. Gasto No Etiquetado (I=A+B+C+D+E+F+G+H)	310,932,812	-20,152,170	290,780,643	287,824,322	268,506,877	2,956,320
A. INSTITUTO DE ESTUDIOS DE BACHILLERATO DEL ESTADO DE OAXACA	310,932,812	-20,152,170	290,780,643	287,824,322	268,506,877	2,956,320
B. Dependencia o Unidad Administrativa 2						
C. Dependencia o Unidad Administrativa 3						
D. Dependencia o Unidad Administrativa 4						
E. Dependencia o Unidad Administrativa 5						
F. Dependencia o Unidad Administrativa 6						
G. Dependencia o Unidad Administrativa 7						
H. Dependencia o Unidad Administrativa xx						
II. Gasto Etiquetado (II=A+B+C+D+E+F+G+H)	0	0	0	0	0	0
A. Dependencia o Unidad Administrativa 1						
B. Dependencia o Unidad Administrativa 2						
C. Dependencia o Unidad Administrativa 3						
D. Dependencia o Unidad Administrativa 4						
E. Dependencia o Unidad Administrativa 5						
F. Dependencia o Unidad Administrativa 6						
G. Dependencia o Unidad Administrativa 7						
H. Dependencia o Unidad Administrativa xx						
III. Total de Egresos (III = I + II)	310,932,812	-20,152,170	290,780,643	287,824,322	268,506,877	2,956,320

INSTITUTO DE ESTUDIOS DE BACHILLERATO DEL ESTADO DE OAXACA						
Estado Analítico del Ejercicio del Presupuesto de Egresos Detallado - LDF						
Clasificación Funcional (Finalidad y Función)						
Del 1 de enero al 30 de septiembre de 2018						
(PESOS)						
Concepto	Egresos				Subejercicio	
	Aprobado	Ampliaciones/ (Reducciones)	Modificado	Devengado		Pagado
I. Gasto No Etiquetado (I=A+B+C+D)	310,932,812	-20,152,170	290,780,643	287,824,322	268,506,877	2,956,320
A. Gobierno (A=a1+a2+a3+a4+a5+a6+a7+a8)	0	0	0	0	0	0
a1) Legislación						0
a2) Justicia						0
a3) Coordinación de la Política de Gobierno						0
a4) Relaciones Exteriores						0
a5) Asuntos Financieros y Hacendarios						0
a6) Seguridad Nacional						0
a7) Asuntos de Orden Público y de Seguridad Interior						0
a8) Otros Servicios Generales						0
B. Desarrollo Social (B=b1+b2+b3+b4+b5+b6+b7)	310,932,812	-20,152,170	290,780,643	287,824,322	268,506,877	2,956,320
b1) Protección Ambiental						0
b2) Vivienda y Servicios a la Comunidad						0
b3) Salud						0
b4) Recreación, Cultura y Otras Manifestaciones Sociales						0
b5) Educación	310,932,812	-20,152,170	290,780,643	287,824,322	268,506,877	2,956,320
b6) Protección Social						0
b7) Otros Asuntos Sociales						0
C. Desarrollo Económico (C=c1+c2+c3+c4+c5+c6+c7+c8+c9)	0	0	0	0	0	0
c1) Asuntos Económicos, Comerciales y Laborales en						0
c2) Agropecuaria, Silvicultura, Pesca y Caza						0
c3) Combustibles y Energía						0
c4) Minería, Manufacturas y Construcción						0
c5) Transporte						0
c6) Comunicaciones						0
c7) Turismo						0
c8) Ciencia, Tecnología e Innovación						0
c9) Otras Industrias y Otros Asuntos Económicos						0
D. Otras No Clasificadas en Funciones Anteriores (D=d1+d2+d3+d4)	0	0	0	0	0	0
d1) Transacciones de la Deuda Pública / Costo Financiero de la Deuda						0
d2) Transferencias, Participaciones y Aportaciones Entre Diferentes Niveles y Órdenes de Gobierno						0
d3) Saneamiento del Sistema Financiero						0
d4) Adeudos de Ejercicios Fiscales Anteriores						0
II: Gasto Etiquetado (II=A+B+C+D)	0	0	0	0	0	0
A. Gobierno (A=a1+a2+a3+a4+a5+a6+a7+a8)	0	0	0	0	0	0
a1) Legislación						0
a2) Justicia						0
a3) Coordinación de la Política de Gobierno						0
a4) Relaciones Exteriores						0
a5) Asuntos Financieros y Hacendarios						0
a6) Seguridad Nacional						0
a7) Asuntos de Orden Público y de Seguridad Interior						0
a8) Otros Servicios Generales						0
B. Desarrollo Social (B=b1+b2+b3+b4+b5+b6+b7)	0	0	0	0	0	0
b1) Protección Ambiental						0
b2) Vivienda y Servicios a la Comunidad						0
b3) Salud						0
b4) Recreación, Cultura y Otras Manifestaciones						0
b5) Educación						0
b6) Protección Social						0
b7) Otros Asuntos Sociales						0
C. Desarrollo Económico (C=c1+c2+c3+c4+c5+c6+c7+c8+c9)	0	0	0	0	0	0
c1) Asuntos Económicos, Comerciales y Laborales en						0
c2) Agropecuaria, Silvicultura, Pesca y Caza						0
c3) Combustibles y Energía						0
c4) Minería, Manufacturas y Construcción						0
c5) Transporte						0
c6) Comunicaciones						0
c7) Turismo						0
c8) Ciencia, Tecnología e Innovación						0
c9) Otras Industrias y Otros Asuntos Económicos						0
D. Otras No Clasificadas en Funciones Anteriores (D=d1+d2+d3+d4)	0	0	0	0	0	0
d1) Transacciones de la Deuda Pública / Costo Financiero de la Deuda						0
d2) Transferencias, Participaciones y Aportaciones Entre Diferentes Niveles y Órdenes de Gobierno						0
d3) Saneamiento del Sistema Financiero						0
d4) Adeudos de Ejercicios Fiscales Anteriores						0
III. Total de Egresos (III = I + II)	310,932,812	-20,152,170	290,780,643	287,824,322	268,506,877	2,956,320

INSTITUTO DE ESTUDIOS DE BACHILLERATO DEL ESTADO DE OAXACA
Estado Analítico del Ejercicio del Presupuesto de Egresos Detallado - LDF
Clasificación de Servicios Personales por Categoría
Del 1 de enero al 30 de septiembre de 2018
(PESOS)

Concepto	Egresos					Subejercicio
	Aprobado	Ampliaciones/ (Reducciones)	Modificado	Devengado	Pagado	
I. Gasto No Etiquetado (I=A+B+C+D+E+F)	315,250,854	0	331,788,858	267,049,708	223,163,563	64,739,150
A. Personal Administrativo	-	-	-	-	-	-
B. Magisterio	315,250,854	-	331,788,858	267,049,708	223,163,563	64,739,150
C. Servicios de Salud (C=c1+c2)	-	-	-	-	-	-
c1) Personal Administrativo	-	-	-	-	-	-
c2) Personal Médico, paramédico y afín	-	-	-	-	-	-
D. Seguridad Pública	-	-	-	-	-	-
E. Gastos asociados a la implementación de nuevas leyes federales o reformas a las mismas (E=e1+e2)	-	-	-	-	-	-
e1) Nombre del Programa o Ley 1	-	-	-	-	-	-
e2) Nombre del Programa o Ley 2	-	-	-	-	-	-
F. Sentencias laborales definitivas	-	-	-	-	-	-
II. Gasto Etiquetado (I=A+B+C+D+E+F)	0	0	0	0	0	0
A. Personal Administrativo	-	-	-	-	-	-
B. Magisterio	-	-	-	-	-	-
C. Servicios de Salud (C=c1+c2)	-	-	-	-	-	-
c1) Personal Administrativo	-	-	-	-	-	-
c2) Personal Médico, paramédico y afín	-	-	-	-	-	-
D. Seguridad Pública	-	-	-	-	-	-
E. Gastos asociados a la implementación de nuevas leyes federales o reformas a las mismas (E=e1+e2)	-	-	-	-	-	-
e1) Nombre del Programa o Ley 1	-	-	-	-	-	-
e2) Nombre del Programa o Ley 2	-	-	-	-	-	-
F. Sentencias laborales definitivas	-	-	-	-	-	-
III. Total de Gasto en Servicios Personales (III = I + II)	315,250,854	0	331,788,858	267,049,708	223,163,563	64,739,150

INSTITUTO DE ESTUDIOS DE BACHILLERATO DEL ESTADO DE OAXACA					
Informe sobre Estudios Actuariales - LDF					
	Pensiones y jubilaciones	Salud	Riesgos de trabajo	Invalidez y vida	Otras prestaciones sociales
<p>Tipo de Sistema Prestación laboral o Fondo general para trabajadores del estado o municipio Beneficio definido, Contribución definida o Mixto</p> <p>Población afiliada Activos Edad máxima Edad mínima Edad promedio Pensionados y Jubilados Edad máxima Edad mínima Edad promedio Beneficiarios Promedio de años de servicio (trabajadores activos) Aportación individual al plan de pensión como % del salario Aportación del ente público al plan de pensión como % del salario Crecimiento esperado de los pensionados y jubilados (como %) Crecimiento esperado de los activos (como %) Edad de Jubilación o Pensión Esperanza de vida</p> <p>Ingresos del Fondo Ingresos Anuales al Fondo de Pensiones</p> <p>Nómina anual Activos Pensionados y Jubilados Beneficiarios de Pensionados y Jubilados</p> <p>Monto mensual por pensión Máximo Mínimo Promedio</p> <p>Monto de la reserva</p> <p>Valor presente de las obligaciones Pensiones y Jubilaciones en curso de pago Generación actual Generaciones futuras</p> <p>Valor presente de las contribuciones asociadas a los sueldos y salarios futuros cotización X% Generación actual Generaciones futuras</p> <p>Valor presente de aportaciones futuras Generación actual Generaciones futuras Otros Ingresos</p> <p>Déficit/superávit actuarial Generación actual Generaciones futuras</p> <p>Periodo de suficiencia Año de descapitalización Tasa de rendimiento</p> <p>Estudio actuarial Año de elaboración del estudio actuarial Empresa que elaboró el estudio actuarial</p>					



GOBIERNO DEL ESTADO
DE OAXACA

INSTITUTO DE LA JUVENTUD DEL ESTADO DE OAXACA

2018 "Año de la Erradicación del Trabajo Infantil"

RESULTADOS GENERALES

DEFINIR E INSTRUMENTAR UNA POLÍTICA ESTATAL PARA LA JUVENTUD, QUE PERMITA IMPULSAR EL DESARROLLO INTEGRAL DE LAS Y LOS JÓVENES OAXAQUEÑOS, EN LOS ÁMBITOS PERSONAL, FAMILIAR, AMBIENTAL, ECONÓMICO, SOCIAL, EDUCATIVO Y CULTURAL.

GARANTIZAR A LA JUVENTUD EL EJERCICIO Y DISFRUTE PLENO DE SUS DERECHOS FUNDAMENTALES: DERECHO A UNA VIDA DIGNA, A LA IDENTIDAD, A LA SALUD, A LA EDUCACIÓN, A VIVIR EN FAMILIA, AL TRABAJO, A LA PARTICIPACIÓN, A LA INFORMACIÓN, AL ACCESO A LA JUSTICIA, A LA RECREACIÓN, CULTURA Y DEPORTE.

PROTEGER LAS NECESIDADES SOCIALES DE LOS JÓVENES, PROMOVER Y COORDINAR LOS PROGRAMAS QUE A FAVOR DE LA JUVENTUD REALICEN LAS DIVERSAS DEPENDENCIAS Y ORGANISMOS DE LA ADMINISTRACIÓN PÚBLICA, ESTATAL Y MUNICIPAL.

EN EL AÑO 2018 SERA UN REFERENTE NACIONAL E INTERNACIONAL EN COORDINAR, EJECUTAR Y EVALUAR LAS ACCIONES Y POLÍTICAS EN MATERIA DE JUVENTUD, DISEÑANDO ESTRATEGIAS Y PROYECTOS INNOVADORES QUE RECONOCEN EN LAS Y LOS JÓVENES EL RECURSO HUMANO MÁS IMPORTANTE PARA POTENCIALIZAR EL DESARROLLO ESTATAL.

ES ASÍ COMO EN EL INSTITUTO DE LA JUVENTUD DEL ESTADO DE OAXACA GENERAMOS RESULTADOS ANTE LA JUVENTUD OAXAQUEÑA.



CONCEPTO	EJERCICIO FISCAL 2018	EJERCICIO FISCAL 2017	CONCEPTO	EJERCICIO FISCAL 2018	EJERCICIO FISCAL 2017
ACTIVO			PASIVO		
ACTIVO CIRCULANTE			PASIVO CIRCULANTE		
EFFECTIVO Y EQUIVALENTES	2,620,534	379,097	CUENTAS POR PAGAR A CORTO PLAZO	8,810,599	5,920,968
DERECHOS A RECIBIR EFECTIVO O EQUIVALENTES	7,006,607	5,771,379	Total de PASIVO CIRCULANTE	8,810,599	5,920,968
DERECHOS A RECIBIR BIENES O SERVICIOS	21,525	137,365	TOTAL PASIVO	8,810,599	5,920,968
Total de ACTIVO CIRCULANTE	9,648,666	6,287,840	HACIENDA PÚBLICA/PATRIMONIO		
ACTIVO NO CIRCULANTE			HACIENDA PÚBLICA/PATRIMONIO CONTRIBUIDO		
BIENES MUEBLES	1,021,727	1,069,280	DONACIONES DE CAPITAL	93,000	93,000
Total de ACTIVO NO CIRCULANTE	1,021,727	1,069,280	ACTUALIZACIÓN DE LA HACIENDA PÚBLICA/ PATRIMONIO	-1,157,226	-1,109,673
			Total de HACIENDA PÚBLICA/PATRIMONIO CONTRIBUIDO	-1,064,226	-1,016,673
			HACIENDA PÚBLICA/PATRIMONIO GENERADO		
TOTAL DE ACTIVOS	10,670,392	7,357,120	RESULTADOS DE EJERCICIO (AHORRO/ DESAHORRO)	0	0
			RESULTADOS DE EJERCICIOS ANTERIORES	1,788,720	1,788,720
			Total de HACIENDA PÚBLICA/PATRIMONIO GENERADO	1,788,720	1,788,720
			TOTAL HACIENDA	724,494	772,047
			Resultados del Ejercicio (Ahorro/Desahorro)	1,135,300	664,105
			Total de Pasivo y Patrimonio/Hacienda Pública	10,670,392	7,357,120

Lugar y fecha de generación: Reyes Marqués, Oaxaca; a 11 de OCTUBRE de 2018.
 Bajo protesta de decir verdad declaramos que los estados financieros y sus Notas son razonablemente correctos y responsabilidad del emisor.

JEFE DEL DEPARTAMENTO ADMINISTRATIVO

DIRECTOR GENERAL

LIC. RUBICEL RAMÍREZ CORTES

INSTITUTO DE LA
 JUVENTUD DEL
 ESTADO DE OAXACA

MTRO. GERARDO IVÁN VELASCO CRUZ

CONCEPTO	EJERCICIO FISCAL 2018	EJERCICIO FISCAL 2017	CONCEPTO	EJERCICIO FISCAL 2018	EJERCICIO FISCAL 2017
INGRESOS Y OTROS BENEFICIOS			GASTOS Y OTRAS PERDIDAS		
PARTICIPACIONES, APORTACIONES, TRANSFERENCIAS, ASIGNACIONES, SUBSIDIOS Y OTRAS AYUDAS	23,449,271	16,357,103	TRANSFERENCIAS, ASIGNACIONES, SUBSIDIOS Y OTRAS AYUDAS	22,313,971	15,692,998
TRANSFERENCIAS, ASIGNACIONES, SUBSIDIOS Y OTRAS AYUDAS	23,449,271	16,357,103	TRANSFERENCIAS INTERNAS Y ASIGNACIONES AL SECTOR PÚBLICO	22,013,971	15,692,998
TOTAL DE INGRESOS Y OTROS BENEFICIOS	23,449,271	16,357,103	AYUDAS SOCIALES	300,000	0
			TOTAL DE GASTOS Y OTRAS PERDIDAS	22,313,971	15,692,998
			AHORRO NETO DEL EJERCICIO	1,135,300	664,105

Lugar y fecha de generación: Reyes Toluca, Oaxaca; a 11 de OCTUBRE de 2018.
Bajo protesta de decir verdad declaramos que los estados financieros y sus Notas son razonablemente correctos y responsabilidad del emisor.

JEFE DEL DEPARTAMENTO ADMINISTRATIVO

DIRECTOR GENERAL

LIC. RUBICEL RAMÍREZ CORTES

INSTITUTO DE LA JUVENTUD DEL ESTADO DE OAXACA
MTR. GERARDO IVÁN VELASCO CRUZ

Concepto	Hacienda Pública/ Patrimonio			Ajustes por Cambios de Valor	Total
	Contribuido	Generado			
		Ejerc. Ant.	Del Ejercicio		
Patrimonio Neto Inicial Ajustado del Ejercicio	-1,016,673	0	0	0	-1,016,673
ACTUALIZACIONES DEL PATRIMONIO	-1,109,673	0	0	0	-1,109,673
DONACIONES DE CAPITAL	93,000	0	0	0	93,000
Variaciones de la Hacienda Pública / Patrimonio Neto del Ejercicio	0	0	2,144,751	0	2,144,751
RESULTADOS DE EJERCICIOS ANTERIORES	0	0	1,788,720	0	1,788,720
RESULTADOS DEL EJERCICIO (AHORRO/ DESAHORRO)	0	0	356,031	0	356,031
Hacienda Pública / Patrimonio Neto Final del Ejercicio 2017	-1,016,673	0	2,144,751	0	1,128,078
Cambios en la Hacienda Pública / Patrimonio Neto del Ejercicio 2018	-1,016,673	0	0	0	-1,016,673
ACTUALIZACIONES DEL PATRIMONIO	-1,109,673	0	0	0	-1,109,673
DONACIONES DE CAPITAL	93,000	0	0	0	93,000
Variaciones de la Hacienda Pública / Patrimonio Neto del Ejercicio	0	0	1,788,720	0	1,788,720
RESULTADOS DE EJERCICIOS ANTERIORES	0	0	1,788,720	0	1,788,720
Saldo Neto en la Hacienda Pública / Patrimonio 2018	-1,016,673	0	1,788,720	0	772,047

Lugar y fecha de generación: Reyes Manisecón, Oaxaca; a 11 de OCTUBRE de 2018
 Bajo protesta de decir verdad declaramos que los estados financieros y sus Notas son razonablemente correctos y responsabilidad del emisor.

JEFE DEL DEPARTAMENTO ADMINISTRATIVO 2016-2022

DIRECTOR GENERAL

LIC. RUBICEL RAMÍREZ CORTES

INSTITUTO DE LA JUVENTUD DEL ESTADO DE OAXACA

MTRO. GERARDO IVÁN VELASCO CRUZ

CONCEPTO	ORIGEN	APLICACIÓN	CONCEPTO	ORIGEN	APLICACIÓN
ACTIVO	163,393	3,476,665	PASIVO	2,889,631	0
ACTIVO CIRCULANTE	115,840	3,476,665	PASIVO CIRCULANTE	2,889,631	0
EFFECTIVO Y EQUIVALENTES	0	2,241,437	CUENTAS POR PAGAR A CORTO PLAZO	2,889,631	0
DERECHOS A RECIBIR EFECTIVO O EQUIVALENTES	0	1,235,228	HACIENDA PÚBLICA/PATRIMONIO	0	47,553
DERECHOS A RECIBIR BIENES O SERVICIOS	115,840	0	HACIENDA PÚBLICA/PATRIMONIO CONTRIBUIDO	0	47,553
ACTIVO NO CIRCULANTE	47,553	0	DONACIONES DE CAPITAL	0	0
BIENES MUEBLES	47,553	0	ACTUALIZACIÓN DE LA HACIENDA PÚBLICA/ PATRIMONIO	0	47,553
			HACIENDA PÚBLICA/PATRIMONIO GENERADO	0	0
			RESULTADOS DE EJERCICIO (AHORRO/ DESAHORRO)	0	0
			RESULTADOS DE EJERCICIOS ANTERIORES	0	0
			RESULTADOS DEL EJERCICIO (AHORRO/DESAHORRO)	7,092,168	0
			TOTALES	9,981,799	47,553

Lugar y fecha de generación: Reyes Manipeces, Oaxaca; a 11 de OCTUBRE de 2018

JEFE DEL DEPARTAMENTO ADMINISTRATIVO

INSTITUTO DE LA JUVENTUD DEL ESTADO DE OAXACA

DIRECTOR GENERAL

LIC. RUBCEL RAMÍREZ CORTES

MTR. GERARDO IVÁN VELASCO CRUZ

ESTADO DE FLUJOS DE EFECTIVO

Efectivo y equivalentes

Análisis de saldo en la cuenta de Efectivo y Equivalentes:

CONCEPTO	EJERCICIO FISCAL 2018	EJERCICIO FISCAL 2017
Efectivos en Bancos – Tesorería	2,620,534	379,097
Efectivos en Bancos - Dependencias		
Inversiones temporales (hasta 3 meses)		
Fondos con afectación específica		
Depósitos de fondos de terceros y otros		
Total de Efectivos y Equivalentes	2,620,534	379,097

Conciliación de los Flujos de Efectivo Netos de las Actividades de Operación y la cuenta de Ahorro/Desarrollo antes de Rubros Extraordinarios.

CONCEPTO	EJERCICIO FISCAL 2018	EJERCICIO FISCAL 2017
Ahorro/Desahorro antes de rubros Extraordinarios	0	0
Movimientos de partida (o rubros) que no afectan al efectivo		
Depreciación		
Amortización		
Incrementos en las provisiones		
Incremento en inversiones producido por revaluación		
Ganancia/pérdida en venta de propiedad, planta y equipo		
Incremento en cuentas por cobrar		
Partidas extraordinarias	0	0

DESCRIPCION	SALDO INICIAL	PERIODO		SALDO FINAL	FLUJO
		CARGOS	ABONOS		
ACTIVO					
ACTIVO CIRCULANTE	8,861,937	30,373,633	29,586,904	9,648,666	786,729
EFECTIVO Y EQUIVALENTES	687,365	22,312,868	20,379,699	2,620,534	1,933,168
DERECHOS A RECIBIR EFECTIVO O EQUIVALENTES	7,735,665	7,990,959	8,720,016	7,006,607	-729,058
DERECHOS A RECIBIR BIENES O SERVICIOS	438,907	69,807	487,188	21,525	-417,382
ACTIVO NO CIRCULANTE	1,069,280	---	47,553	1,021,727	-47,553
BIENES MUEBLES	1,069,280	---	47,553	1,021,727	-47,553
TOTAL ACTIVO	9,931,217	30,373,633	29,634,457	10,670,392	739,176

Lugar y fecha de generación: Reyes Manantlán, Oaxaca; a 11 de OCTUBRE de 2018
 Bajo protesta de decir verdad declaramos que los estados financieros y sus Notas son razonablemente correctos y de nuestra responsabilidad del emisor.

JEFE DEL DEPARTAMENTO ADMINISTRATIVO

DIRECTOR GENERAL

LIC. RUBICEL RAMÍREZ CORTES

INSTITUTO DE LA
 JUVENTUD DEL
 ESTADO DE OAXACA

MTRO. GERARDO IVÁN VELASCO CRUZ



DENOMINACIÓN DE LAS DEUDAS	MONEDA DE CONTRATACIÓN	INSTITUCION O PAÍS ACREEDOR	SALDO INICIAL DEL PERIODO	SALDO FINAL DEL PERIODO
DEUDA PÚBLICA				
Corto Plazo				
Deuda Interna				
Instituciones de Crédito	PESOS	MEXICO	0	0
Títulos y Valores			0	0
Arrendamientos Financieros			0	0
Deuda Externa				
Organismos Financieros Internacionales			0	0
Deuda Bilateral			0	0
Títulos y Valores			0	0
Arrendamientos Financieros			0	0
Subtotal a Corto Plazo			0	0
Largo Plazo				
Deuda Interna				
Instituciones de Crédito	PESOS	MEXICO	0	0
Títulos y Valores			0	0
Arrendamientos Financieros			0	0
Deuda Externa				
Organismos Financieros Internacionales			0	0
Deuda Bilateral			0	0
Títulos y Valores			0	0
Arrendamientos Financieros			0	0
Subtotal a Largo Plazo			0	0
OTROS PASIVOS				
OTROS	PESOS	MEXICO	0	0
SUBTOTAL OTROS PASIVOS			0	0
TOTAL DEUDA Y OTROS PASIVOS			0	0

INFORME SOBRE PASIVOS CONTINGENTES

NO APLICA

NOTAS A LOS ESTADOS FINANCIEROS

DEL 01 DE ENERO AL 30 DE SEPTIEMBRE DE 2018
(PESOS)

Remito informe relacionado con la Información Financiera del Instituto de la Juventud del Estado de Oaxaca del periodo de 1° de Enero al 30 de Septiembre de 2018.

NOTAS A DESGLOSE

I) NOTAS AL ESTADO DE SITUACION FINANCIERA

El estado de Situación Financiera tiene como propósito mostrar información relativa a los recursos y obligaciones de la entidad.

ACTIVO

CUENTAS	EJERCICIO FISCAL 2018	EJERCICIO FISCAL 2017
ACTIVO CIRCULANTE		
Efectivo Equivalentes	2,620,534	379,097
Derechos a recibir efectivo y Esquemas	7,006,607	5,771,379
Derechos a recibir bienes o servicios	21,525	137,365
Total de Activo Circulante	9,648,666	6,287,840
Bienes Muebles	1,021,727	1,069,280
Depreciación, Deterioro y amortización Acumulada de Bienes e Intangibles	0	0
Total de Activo no Circulante	1,021,727	1,069,280
TOTAL DE ACTIVOS	10,670,392	7,357,120

ACTIVO CIRCULANTE

Efectivo y Equivalentes

El rubro de efectivo y equivalentes del ejercicio fiscal 2018, representa los recursos disponibles de la Entidad, saldo que se refleja en las siguientes cuentas bancarias 0110009113 Gastos de operación; 0110008885 Servicios personales; 0110007420 Fondo rotatorio 2017; 0111356186 Gastos de operación; 0111356186 Servicios personales; 0111361287 Fondo rotatorio 2018 entre otras, el saldo disponibles para solventar pagos a proveedores saldo de \$ 2,620,534 (dos millones seiscientos veinte mil quinientos treinta y cuatro pesos) cantidad que se le asignó a la Dependencia para solventar los gastos durante el ejercicio, en el rubro de gastos de operación, pago de nómina y fondo rotatorio para el buen funcionamiento de las actividades del Instituto de la Juventud del Estado de Oaxaca.

Derechos a recibir Efectivo o Equivalentes

En el rubro de Derechos a recibir Efectivo y Equivalentes (Otros deudores diversos por cobrar a C.P) el saldo que se expresa en el Estado de Situación Financiera del 1° de Enero al 30 de Septiembre del 2018, corresponden a las provisiones por retenciones de nómina del presente año, integrándose de la siguiente forma: Subsidio al empleo, Impuestos Sobre Sueldos y Salarios (ISSS) contribuciones: IMSS, Seguro de Vida, personal administrativo, base confianza, seguros de vida MMS, IMSS, Cesantía y Vejez, Crédito Infonavit, FOMAPADE, Nómina de Apoyo SAPI de C.V, SOFOM, E.N.R y Menospagos, S.A de C.V., Sofom, E.N.R Cabe señalar que en este rubro se contempla el saldo por \$ 7,006,607 (siete millones seis mil seiscientos siete pesos) que al 30 de Septiembre de 2018, no fueron ministrados por la Tesorería de la Secretaría de Finanzas

ACTIVO NO CIRCULANTE

Está constituido por el conjunto de valores y derechos de realización o disponibilidad con un periodo de tiempo superior a un año.

Bienes muebles

El rubro de Bienes Muebles al 30 de Septiembre del 2018, está integrado de la siguiente forma:

CUENTAS	EJERCICIO FISCAL 2018	EJERCICIO FISCAL 2017
Muebles de Oficina y Estantería	76,229	78,568
Equipo de Cómputo y Tecnologías de la Información	358,038	403,253
Equipos y Aparatos Audiovisuales	128,559	128,559
Cámaras fotográficas y de video	1,480	1,480
Automóviles y Camiones	422,900	422,900
Sistemas de aire acondicionado, calefacción y de refrigeración industrial y comercial	32,851	32,851
Herramientas y máquinas-herramienta	1,670	1,670
TOTAL	1,021,727	1,069,280

Al 30 de Septiembre de 2018, el saldo del rubro de Activo no Circulante es de \$1, 021,727 (un millón veintiún mil setecientos veintisiete pesos) haciendo referencia que la entidad Instituto de la Juventud del Estado de Oaxaca no adquirió un bien mueble e inmueble, sin embargo hubo una diferencia de \$ 47,553. Por baja de inventario. lo que en este tercer trimestre del 2018 releja un saldo inferior.

PASIVO

El saldo de este rubro al 30 de septiembre de 2018, asciende a la cantidad de \$8,810,599 (ocho millones ochocientos diez mil quinientos noventa y nueve pesos) que corresponden a los compromisos de pagos adquiridos durante los ejercicios fiscales 2017 y 2018 con varios proveedores y prestadores de servicios por las adquisiciones de bienes y contratación de servicios por pagar a corto plazo, también este rubro se contemplan los montos de las provisiones de nóminas (retenciones de los trabajadores) correspondiente al ejercicio fiscal 2017 y 2018, detallándose de la siguiente forma:

PASIVO CIRCULANTE

CUENTAS	EJERCICIO FISCAL 2018	EJERCICIO FISCAL 2017
Cuentas por Pagar a corto plazo		
Servicios personales por pagar a corto plazo	1,681,624	1,168,288
Otras prestaciones sociales y económicas por pagar a CP	1,655,711	1,141,413
Estímulos a servidores públicos por pagar CP	25,913	26,876
Transferencias internas y asignaciones al sector público	3,872,627	2,229,379
Retenciones de impuestos por pagar a CP	258,166	271,214
Retenciones del sistema de seguridad social por pagar a CP	914,322	623,418
Otras retenciones y Contribuciones por Pagar a CP	1,612,592	1,130,487
Fondos rotatorios por pagar a corto plazo	60,354	54,572
Otras Cuentas por Pagar a corto plazo	410,914	443,610
TOTAL	8,810,599	5,920,968

HACIENDA PÚBLICA/PATRIMONIO

CUENTAS	EJERCICIO FISCAL 2018	EJERCICIO FISCAL 2017
HACIENDA PÚBLICA/PATRIMONIO GENERADO		
Resultados de Ejercicio (ahorro/Desarrollo)	356,031	0
Resultado de ejercicios Anteriores	1,788,720	0
Total de Hacienda Pública/Patrimonio Generado	2,144,751	0
Resultado del Ejercicio (Ahorro/Desarrollo)	356,031	0

La cuenta de Hacienda Pública/Patrimonio, refleja un saldo al 30 de Septiembre de 2018 la cantidad de \$2,144,751 (dos millones ciento cuarenta y cuatro mil setecientos cincuenta y un pesos) que representa la acumulación de resultados de ejercicios anteriores.

Resultado del Ejercicio (ahorro/Desarrollo) asciende a la cantidad de \$356,031 (trescientos cincuenta y seis mil treinta y un pesos)

II) NOTAS AL ESTADO DE ACTIVIDADES

Muestra el resultado de las operaciones de la entidad correspondiente al periodo del 1º. de Enero al 30 de Septiembre de 2018 integrado de la siguiente forma:

CUENTAS	EJERCICIO FISCAL 2018	EJERCICIO FISCAL 2017
INGRESOS Y OTROS BENEFICIOS		
PARTICIPACIONES, APORTACIONES, TRANSFERENCIAS, ASIGNACIONES, SUBSIDIOS Y OTRAS AYUDAS	23,449,271	16,357,103
TOTAL DE INGRESOS Y OTROS BENEFICIOS	23,449,271	16,357,103
GASTOS Y OTRAS PERDIDAS		
TRASNFERENCIAS INTERNAS Y ASIGNACIONES AL SECTOR PUBLICO	22,013,971	15,692,998
AYUDAS SOCIALES	300,000	0
TOTAL DE GASTOS Y OTRAS PERDIDAS	22,313,971	15,692,998
AHORRO NETO DEL EJERCICIO	1,135,300	664,105

Ingresos y Otros Beneficios

Los ingresos corresponden a los recursos recaudados correspondientes al periodo del 01 de Enero al 30 de Septiembre de 2018, el cual asciende a un importe de \$23,449,271 (veintitrés millones cuatrocientos cuarenta y nueve mil doscientos setenta y un pesos) recursos que fueron comprometidos y devengados durante el periodo del 1º de Enero al 30 de Septiembre de 2018.

Gastos y Otras Pérdidas

El rubro de Gastos y Otras Pérdidas, corresponden a lo devengado por la Entidad durante el periodo del 01 de Enero al 30 de Septiembre de 2018 por la cantidad de \$22,313,971 (veintidós millones trescientos trece mil novecientos setenta y un pesos) integrado de la siguiente manera:

Transferencias, Asignaciones, Subsidios y Otras Ayudas.

- a) Transferencias Internas y Asignaciones al Sector Público, refleja un saldo de \$23,449,271 (veintitrés millones cuatrocientos cuarenta y nueve mil doscientos setenta y

un pesos) correspondiente a recursos que fueron comprometidos y devengados en los rubros de: Servicios personales, Materiales y Suministros, Servicios Generales durante el periodo: del 01 de Enero al 30 de Septiembre de 2018.

- b) Ayudas Sociales refleja un saldo por la cantidad de \$300,000 (trescientos mil pesos) recursos que fueron comprometidos y devengados durante el periodo del 01 de Enero al 30 de Septiembre de 2018, en beneficio a los usuarios de bajos recursos económicos, con la finalidad de promover el seguimiento de sus tratamientos médicos.

Ahorro Neto del Ejercicio

En el Estado de Actividades en el período comprendido del 01 de Enero al 30 de Septiembre de 2018, refleja un Ahorro Neto del Ejercicio por la cantidad de \$300,000 (trescientos mil pesos)

III) NOTAS AL ESTADO DE VARIACION EN LA HACIENDA PÚBLICA

Variaciones de la hacienda Pública/Patrimonio Neto del ejercicio
Hacienda Pública/ Patrimonio generado
Resultados de Ejercicios Anteriores

El apartado de Hacienda Pública/Patrimonio Generado, en el periodo del 01 de Enero al 30 de Septiembre de 2018, asciende a la cantidad de \$2,144,751 (dos millones ciento cuarenta y cuatro mil setecientos cincuenta y un pesos) integrándose de la siguiente manera:

RUBRO	VARIACIONES
Hacienda Pública/Patrimonio Neto al 30 de Septiembre del 2018	2,144,751
Resultados de Ejercicios Anteriores	0
Saldo Neto en la Hacienda Pública/Patrimonio al 31 de Marzo de 2018	2,144,751

IV) NOTAS AL ESTADO DE FLUJOS DE EFECTIVO

Efectivo y equivalentes

1. Análisis de saldo en la cuenta de Efectivo y Equivalentes:

CONCEPTO	EJERCICIO FISCAL 2018	EJERCICIO FISCAL 2017
Efectivos en Bancos – Tesorería	2,620,534	379,097
Efectivos en Bancos - Dependencias		
Inversiones temporales (hasta 3 meses)		
Fondos con afectación específica		
Depósitos de fondos de terceros y otros		
Total de Efectivos y Equivalentes	2,620,534	379,097

2. Conciliación de los Flujos de Efectivo Netos de las Actividades de Operación y la cuenta de Ahorro/Desarrollo antes de Rubros Extraordinarios.

CONCEPTO	EJERCICIO FISCAL 2018	EJERCICIO FISCAL 2017
Ahorro/Desahorro antes de rubros Extraordinarios	0	0
Movimientos de partida (o rubros) que no afectan al efectivo		
Depreciación		
Amortización		
Incrementos en las provisiones		
Incremento en inversiones producido por revaluación		
Ganancia/pérdida en venta de propiedad, planta y equipo		
Incremento en cuentas por cobrar		
Partidas extraordinarias	0	0

Esta cuenta representa el saldo en bancos al tercer trimestre 2018, la cual tuvo una variación a la alza por el incremento de transferencia debido a la creación de nuevos programas

Conciliación entre los Ingresos Presupuestarios y Contables
Correspondiente del 01 de Enero al 30 de Septiembre de 2018.
(Pesos)

1. Total de ingresos (presupuestarios)		23,449,271
2. Mas Ingresos Contables no Presupuestarios		
Incremento por variación de inventarios		
Disminución del exceso de estimaciones por pérdida o deterioro u obsolescencia		
Disminución del exceso de provisiones		
Otros ingresos y beneficios varios		
Otros Ingresos Contables no Presupuestarios		
3. Menos ingresos presupuestarios no contables		\$
Producto de capital		
Aprovechamiento capital		
Ingresos derivados de financiamientos		
Otros Ingresos presupuestarios no contables		
4. Ingresos Contables (4+1+2+3)		23,449,271

**Conciliación entre los Egresos Presupuestarios y los Gastos Contables
Correspondiente del 01 de Enero al 30 de Septiembre de 2018
(Pesos)**

1. Total de egresos (presupuestarios)		22,313,971
2. Menos egresos presupuestarios contables		
Mobiliario y equipo de administración		
Mobiliario y equipo educacional y recreativo		
Equipo e instrumental médico y de laboratorio		
Vehículos y equipos de transporte		
Equipo de defensa y seguridad		
Maquinaria, otros equipos y herramientas		
Activos Biologicos		
Bienes inmuebles		
Activos intangibles		
Obra pública en bien propios		
Acciones y participaciones del capital		
Compra de títulos y valores		
Inversiones en fideicomisos, mandatos y otros análogos		
Provisiones para contingencias y otras erogaciones especiales		
Amortización de la deuda pública		
Aduedos de ejercicios fiscales anteriores (ADEFAS)		
Otros egresos Presupuestales no Contables		
3. Más Gastos Contables No Presupuestales		
Estimaciones, depreciación, deterioros, obsolescencia, y amortización		
Provisiones		
Disminucion de inventarios		
Aumento por insuficiencia de estimaciones por perdida o deterioro y obsolescencia		
Aumento por insuficiencia de provisiones		
Otros Gastos		
Otros Gastos Contables No Presupuestales		
4. Total Gastos Contables (4+1+2+3)		22,313,971

NOTAS DE MEMORIA (CUENTAS DE ORDEN)

Las cuentas de orden se utilizan para registrar movimientos de valores que no afecten o modifiquen el balance del ente contable, sin embargo, su incorporación en libros es necesaria con fines de recordatorio contable, de control y en general sobre los aspectos administrativos, o bien, para consignar sus derechos o responsabilidades contingentes que puedan, o no, presentarse en el futuro.

NO APLICA

NOTAS DE GESTIÓN ADMINISTRATIVA

1. INTRODUCCION esta parte se refiere al contexto de la operación
2. PANORAMA ECONOMICO Y FINANCIERO se refiere a las condiciones bajo las cuales el Instituto estuvo operando.
3. AUTORIZACION E HISTORIA
 - a) Fecha de creación: 05 de marzo del 2013
 - b) Principales cambios en su estructura: No Aplica
4. ORGANIZACIÓN Y OBJETO SOCIAL.
 - a) Objeto Social: definir e instrumentar una política estatal para la juventud, que permita impulsar el desarrollo integral de las y los jóvenes oaxaqueños, en los ámbitos personal, familiar, ambiental, económico, social, educativo, político y cultural.
 - b) Actividad Principal: Servicios de orientación y trabajo social para la niñez y la juventud prestados por el instituto.
 - c) Ejercicio Fiscal: 2017.
 - d) Régimen Jurídico: Persona Moral
 - e) Consideraciones Fiscales:
 - I.- Declaración y pago provisional mensual de retenciones del ISR por sueldos y salarios.
 - II.- Declaración anual de ISR por retenciones y pagos efectuados de rentas de bienes inmuebles.
 - III.- Declaración anual informativa de las retenciones de los trabajadores que recibieron sueldos y salarios y a trabajadores asimilados a salarios.
 - IV.- Declaración informativa anual de subsidio para el empleo.
 - V.- Declaración informativa mensual de proveedores por tasas de IVA y de IEPS.
 - VI.- Declaración y pago provisional mensual de las retenciones del ISR por rentas de bienes inmuebles.
 - f) Estructura organizacional básica:
 - I.- Dirección General
 - II.- Consejo Consultivo
 - III.- Departamento Administrativo
 - IV.- Dirección de Planeación Evaluación y Control
 - V.- Dirección de Atención y Participación Juvenil
 - VI.- Departamento de Becas Bienestar
 - VII.- Departamento de Enlace con Instancias Municipales de Juventud
 - VIII.- Departamento de Fomento Educativo
 - IX.- Departamento de Arte, Cultura y Expresión Juvenil
 - X.- Departamento de Impulso a Emprendedores, Empleo y Desarrollo Económico
 - XI.- Departamento de Participación Juvenil
 - g) Fideicomisos, Mandatos y Análogos: NO APLICA

5. BASES DE PREPARACION DE LOS ESTADOS FINANCIEROS
 - a) SI, se ha observado la normatividad de la CONAC
 - b) SI, y las disposiciones legales aplicables
 - c) SI, se han aplicado los postulados básicos
 - d) SI, se ha aplicado la normatividad supletoria

6. POLITICAS DE CONTABILIDAD SIGNIFICATIVAS
NO APLICA.

7. POSICION EN MONEDA EXTRANJERA Y PROTECCION POR RIESGO CAMBIARIO
NO APLICA.

8. REPORTE ANALITICO DEL ACTIVO
A partir del 2016 se empezara a realizar la depreciación y amortización de los activos.

9. FIDEICOMISOS, MANDATOS Y ANALOGOS
NO APLICA

10. REPORTE DE LA RECAUDACION
NO APLICA

11. INFORMACION SOBRE LA DEUDA Y REPORTE ANALITICO DE LA DEUDA
NO APLICA

12. CALIFICACIONES OTORGADAS
NO APLICA

13. PROCESO DE MEJORA
NO APLICA

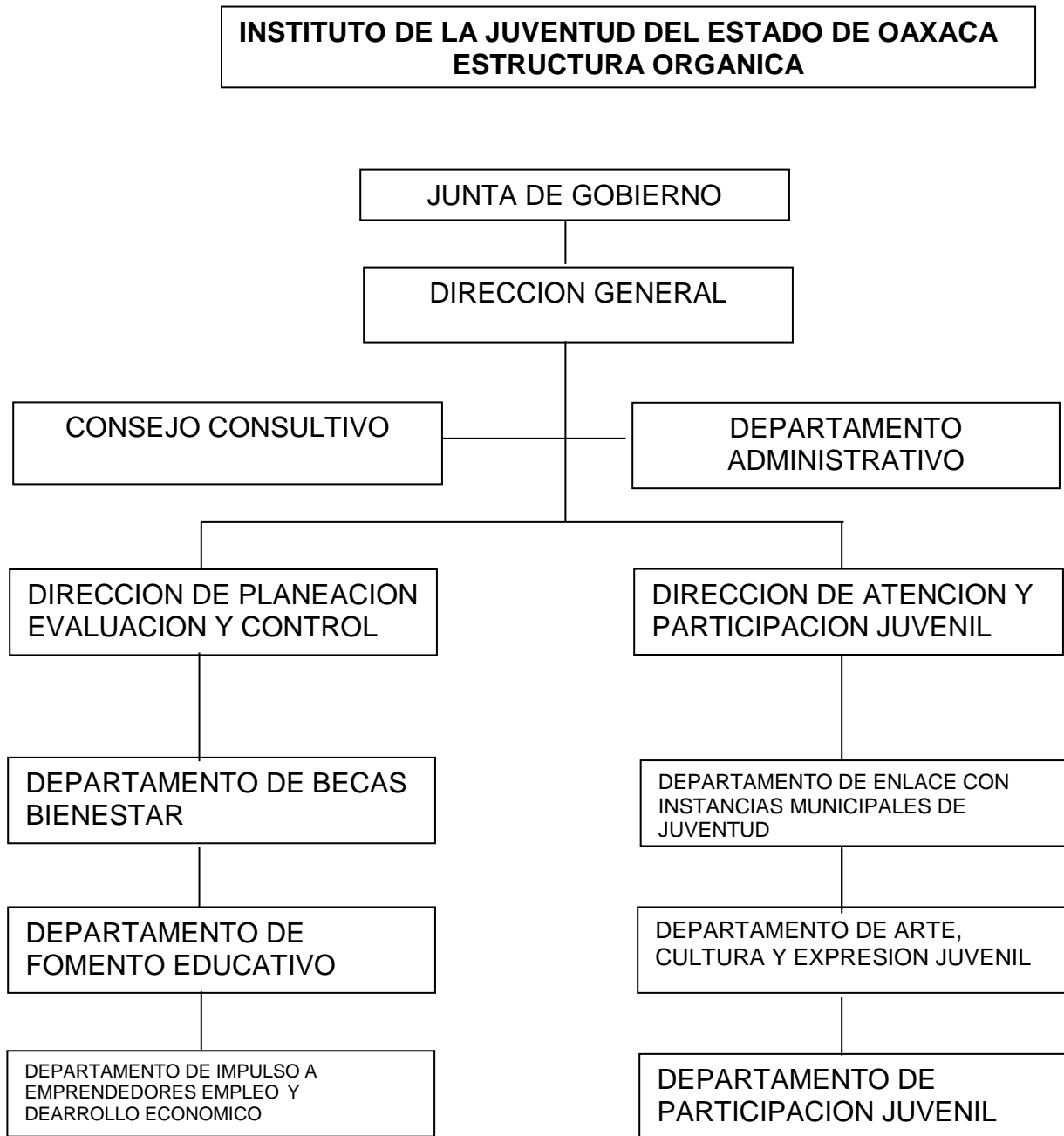
14. INFORMACION POR SEGMENTOS
NO APLICA

15. EVENTOS POSTERIORES AL CIERRE
NO APLICA

16. PARTES RELACIONADAS
NO APLICA

17. RESPONSABILIDAD SOBRE LA PRESENTACION RAZONABLE DE LOS ESTADOS FINANCIEROS.

a) Estructura organizacional básica:



Bases de preparación de los Estados Financieros.

- a) Si se ha observado la normatividad emitida por el CONAC y demás disposiciones legales aplicables.
- b) La normatividad aplicada para el reconocimiento, valuación y revelación de los diferentes rubros de la información financiera, así como las bases de medición utilizadas para la elaboración de los estados financieros; por ejemplo: costo histórico, valoración de realización, valor razonables, valor de recuperación o cualquier otro método empleado y los criterios de aplicación de los mismos.

Se aplicó durante el periodo del 1º de Octubre al 31 de Diciembre de 2017 y la normatividad vigente para el reconocimiento, valuación y revelación de los diferentes rubros de la información Financiera, así como las bases de medición: valor de realización, respetando en el total de las operaciones su costo histórico.

- c) Postulados básicos.

Los emitidos por el CONAC:

1. Sustancia Económica
2. Entes Públicos
3. Existencia Permanente
4. Revelación Suficiente
5. Importancia Relativa
6. Registro e Integración Presupuestaria
7. Consolidación de Información financiera
8. Devengo Contable
9. Valuación
10. Dualidad Económica
11. Consistencia

- d) Norma supletoria.

Las permitidas por la Normatividad del CONAC.

- e) Para las entidades que por primera vez estén implementando el base devengado de acuerdo a la Ley de Contabilidad, deberán:

-Revelar las nuevas políticas de reconocimiento:

De acuerdo a lo establecido por el CONAC.

INGRESOS

Devengado.- Cuando exista jurídicamente el derecho al cobro.

Recaudado.- Cuando existe el cobro en efectivo o cualquier otro medio de pago

EGRESOS

Comprometido.- Cuando se existe la aprobación por una autoridad competente de un acto administrativo, u otro instrumento jurídico que formaliza una relación jurídica con terceros para la adquisición de bienes y servicios.

Devengado.- Cuando se reconoce de una obligación de pago a favor de terceros por la recepción de conformidad de bienes, servicios contratados.

Ejercido.- Cuando se emite una cuenta por liquidar Certifica aprobada por la autoridad competente

Pagado.- Cuando se realiza la cancelación total o parcial de las obligaciones de pago.

-Revelar los cambios en las políticas, la clasificación y medición de las mismas, así como su impacto en la información financiera:

1. Políticas de Contabilidad Significativas:

- a) Actualización: El registro de la contabilidad se realizó en base a los lineamientos establecidos por el CONAC.
- b) Informar sobre la realización de operaciones en el extranjero y de sus efectos en la información financiera gubernamental:
NO APLICA
- c) Método de evaluación de la inversión en acciones en el Sector Paraestatal.
NO APLICA
- d) Sistema y método de valuación de inventarios.

El CONAC ha emitido las normas para la valoración de los Activos y el patrimonio de los entes públicos, esta norma permite definir y estandariza los conceptos básicos de valuación, contenidos en las normas particulares aplicables a los distintos elementos integrantes de los estados Financieros.

e) Beneficios a empleados:

No se tienen reservas para beneficios futuros de los empleados, más que las contempladas anualmente en el presupuesto de egresos del ejercicio presente.

f) Provisiones:

Las provisiones al 31 de Diciembre de 2017, lo conforman los siguientes conceptos: en el rubro de servicios personales (nómina de los trabajadores) cuotas obreras IMSS, Cuotas obreras IMSS R.C.V. y Crédito de vivienda.

g) Reservas:

NO se cuenta con Reservas.

h) Cambios en políticas contables y corrección de errores junto con la revelación de los efectos que se tendrá en la información financiera del ente público, ya sea retrospectivos o prospectivos.

i) Reclasificaciones: NO APLICA

j) Depuración y Cancelación de saldos:

Las depuraciones y cancelaciones de saldos se realizaron cada mes en diferentes cuentas contables durante el periodo comprendido: del 1º de Octubre al 31 de Diciembre de 2017, con la finalidad de presentar cifras actualizadas en los Estados Financieros.

2. Posición en Moneda Extranjera y Protección por riesgo Cambiario:

a) Activos en moneda extranjera:

No aplica

b) Pasivos en moneda extranjera:

No se tienen Pasivos en moneda extranjera

c) Posición en moneda extranjera:

NO APLICA

d) Tipo de cambio:

NO APLICA

e) Equivalente en moneda nacional:

NO APLICA

3. Reporte Analítico del Activo:

- a) Vida útil o porcentajes de depreciación, deterioro o amortización utilizados en los diferentes tipos de activos:

Durante el periodo del 1° de Octubre al 31 de Diciembre de 2017. La entidad refleja saldos en el rubro de Depreciación Deterioro y Amortización Acumulada de Bienes e Intangibles.

- b) Cambios en el porcentaje de depreciación o valor residual de los activos:
- c) Importe de los gastos conceptualizados en el ejercicio, tanto financieros como de investigación y desarrollo:
No aplica
- d) Riesgos por tipo de cambio o tipo de interés de las inversiones financieras:
No aplica.
- e) Valor activado en el ejercicio de los bienes construidos por la entidad:
Los bienes de la entidad se reconocen dentro de su Activo No Circulante de su costo histórico, de conformidad con el artículo 29 de la Ley General de Contabilidad Gubernamental.
- f) Otras circunstancias de carácter significativo que afecten el activo, tales como bienes en garantía, señalados en embargos, litigios, títulos de inversiones, entregados en garantías, baja significativa del valor de inversiones financieras, etc.:
No aplica
- g) Desmantelamiento de Activos, procedimientos, implicaciones, efectos contables:
No aplica
- h) Administración de activos; planeación con el objetivo de que el ente los utilice de manera más efectiva:
Se utilizan los activos con la operación y mantenimiento óptimo.
Adicionalmente, se deben incluir las explicaciones de las principales variaciones en el activo, en cuadros comparativos como sigue:
- a) Inversiones en valores:
No aplica
- b) Patrimonio de Organismos descentralizados
No aplica

c) Inversiones en empresas de participación mayoritaria:
No se tiene inversión en este tipo de empresas.

d) Inversiones en empresas de participación minoritaria:
No aplica.

4. Fideicomisos, Mandatos y Análogos

a) Por ramo administrativo que los reporta:

No aplica.

b) Enlistar los de mayor monto de disponibilidad, relacionando aquellos que conforman el 80% de las disponibilidades:

No aplica

5. Reporte de la Recaudación

a) Análisis del comportamiento de la recaudación correspondiente al ente público o cualquier tipo de ingreso, de forma separada los ingresos locales de los federales:

No aplica

b) Proyección de la recaudación e ingresos en el mediano plazo:

No aplica

6. Información sobre la Deuda y el Reporte Analítico de la Deuda:

a) Utilizar al menos los siguientes indicadores: Deuda respecto al PIB y deuda respecto a la recaudación tomando, como mínimo, un periodo igual o menor a 5 años.

No aplica

b) Información de manera agrupada por tipo de valor gubernamental o instrumento financiero en la que se considere interese, comisiones, tasa, perfil de vencimiento y otros gastos de la deuda.

No aplica

7. Calificaciones otorgadas:

No se cuenta con calificaciones otorgadas o certificaciones.

8. Proceso de Mejora:

a) Principales Políticas de control interno:

Para el desarrollo de los programas deberá ser a mediano plazo y estarían basados en cuatro estrategias funcionales y cinco aspectos organizacionales, con objetivos operaciones, actividades, participantes, costos y evaluación sin reducción del presupuesto para obtener una eficiente atención médica y realizar la capacitación y sensibilización de este programa.

b) Medidas de desempeño financiero, metas y alcance:

Racionar el uso de los recursos, para alcanzar el cumplimiento de las funciones para el ejercicio completo.

9. Información por Segmentos:

Toda la información del Ente, está procesada y se encuentra disponible por Unidad Responsable de realizar las funciones propias.

10. Eventos Posteriores al Cierre:

El ente público no tiene hechos ocurridos en el periodo posterior al que informa, que proporcionen mayor evidencia sobre eventos que le afectan económicamente y que no se conocían a la fecha de cierre.

11. Partes Relacionadas:

No existen partes relacionadas que pudieran ejercer influencia significativa sobre la toma de decisiones financieras y operativas.

12. Responsabilidad sobre la presentación razonable de los Estados Financieros.

Estos estados Financieros fueron autorizados para su emisión el 12 de Octubre de 2018, por el Lic. Rubicel Ramírez Cortes en su carácter de Jefe del Departamento Administrativo del Instituto de la Juventud del Estado de Oaxaca.

Bajo protesta de decir verdad declaro que los Estados Financieros y sus Notas, son razonablemente correctas y son responsabilidad del emisor.




LIC. RUBICEL RAMIREZ CORTES
JEFE DEL DEPARTAMENTO ADMINISTRATIVO
INSTITUTO DE LA
JUVENTUD DEL
ESTADO DE OAXACA

ESTADO ANALITICO DE INGRESOS PRESUPUESTARIOS

Rubro de Ingresos	Estimado	Ampliaciones y Reducciones	Modificado	Devengado	Recaudado	Diferencia
	(1)	(2)	(3=1+2)	(4)	(5)	(6=3-4)
Impuestos						
Contribuciones de Mejoras						
Derechos						
Productos						
Corriente						
Capital						
Aprovechamientos						
Corriente						
Capital						
Ingresos por Ventas de Bienes y Servicios						
Contribuciones no Comprendidas en las Fracciones de la Ley de Ingresos Causados en Ejercicios Fiscales Anteriores Pendientes de Liquidación o Pago						
Participaciones y Aportaciones						
Transferencias, Asignaciones, Subsidios y Otras Ayudas	14,416,417.98	7,923,498.23	22,339,916.21	22,279,271.04	20,535,420.94	60,645.17
Otros Ingresos						
TOTAL						
				Ingresos excedentes		

Estado Analítico de Ingresos Por Fuente de Financiamiento	Estimado	Ampliaciones y Reducciones	Modificado	Devengado	Recaudado	Diferencia
	(1)	(2)	(3=1+2)	(4)	(5)	(6=3-4)
Ingresos del Gobierno	14,416,417.98	7,923,498.23	22,339,916.21	22,279,271.04	20,535,240.94	60,645.17
Impuestos						
Contribuciones de Mejoras						
Derechos						
Productos						
Corriente						
Capital						
Aprovechamientos						
Corriente						
Capital						
Contribuciones no Comprendidas en las Fracciones de la Ley de Ingresos Causados en Ejercicios Fiscales Anteriores Pendientes de Liquidación o Pago						
Participaciones y Aportaciones						
Transferencias, Asignaciones, Subsidios y Otras Ayudas	14,416,417.98	7,923,498.23	22,339,916.21	22,279,271.04	20,535,240.94	60,645.17
Otros Ingresos						
Ingresos de Organismos y Empresas						
Cuotas y Aportaciones de Seguridad Social						
Ingresos por Ventas de Bienes y Servicios						
Transferencias, Asignaciones, Subsidios y Otras Ayudas						
Ingresos derivados de financiamiento						
Ingresos derivados de financiamiento						
TOTAL	14,416,417.98	7,923,498.23	22,339,916.21	22,279,271.04	20,535,240.94	60,645.17
				Ingresos excedentes		

TERCER INFORME TRIMESTRAL ENERO-SEPTIEMBRE
 ESTADO ANALITICO DEL EJERCICIO DEL PRESUPUESTO DE EGRESOS
 CLASIFICACION POR OBJETO DEL GASTO (CAPITULO-CONCEPTO)



Cve.	Concepto	Aprobado 1	Ampliacione 6/ Reducciones	Modificado 3 = (1+2)	Devengado 4	Pagado 5	Subejercido 8 = (3-4)
526	INSTITUTO DE LA JUVENTUD DEL ESTADO DE OAXACA						
4	TRANSFERENCIAS, ASIGNACIONES, SUBSIDIOS Y OTRAS AYUDAS	14,418,417.98	7,923,498.23	22,339,916.21	22,279,271.04	20,635,420.94	60,645.17
1	TRANSFERENCIAS INTERNAS Y ASIGNACIONES AL SECTOR PÚBLICO	14,416,417.98	7,623,498.23	22,039,916.21	21,979,271.04	20,235,420.94	60,645.17
4	AYUDAS SOCIALES	0.00	300,000.00	300,000.00	300,000.00	300,000.00	0.00
	TOTAL DEPENDENCIA / ENTIDAD	14,416,417.98	7,923,498.23	22,339,916.21	22,279,271.04	20,635,420.94	60,645.17

TERCER INFORME TRIMESTRAL ENERO-SEPTIEMBRE
 ESTADO ANALITICO DEL EJERCICIO DEL PRESUPUESTO DE EGRESOS
 CLASIFICACION ECONOMICA (POR TIPO DE GASTO)



Cve Concepto	Aprobado 1	Ampliaciones / Reducciones	Modificado 3 = (1+2)	Devengado 4	Pagado 5	Subejercido 6 = (3-4)
526 INSTITUTO DE LA JUVENTUD DEL ESTADO DE OAXACA						
1 GASTO CORRIENTE	14,416,417.88	7,923,498.23	22,339,916.21	22,279,271.04	20,535,420.94	60,645.17
TOTAL DEPENDENCIA / ENTIDAD	14,416,417.98	7,923,498.23	22,339,916.21	22,279,271.04	20,535,420.94	60,645.17

TERCER INFORME TRIMESTRAL ENERO-SEPTIEMBRE
ESTADO ANALITICO DEL EJERCIO DEL PRESUPUESTO DE EGRESOS
CLASIFICACION ADMINISTRATIVA



Oya	Concepto	Aprobado 1	Ampliaciones 2 / Reducciones	Modificado 3 = (1+2)	Devengado 4	Pagado Transferido 5	Subejercicio 6 = (3-4)
5	ORGANISMOS PÚBLICOS DESCENTRALIZADOS	14,416,417.98	7,923,498.23	22,339,916.21	22,279,271.04	20,535,420.94	60,645.17
26	INSTITUTO DE LA JUVENTUD DEL ESTADO DE OAXACA	14,416,417.98	7,923,498.23	22,339,916.21	22,279,271.04	20,535,420.94	60,645.17
TOTAL DEL GASTO:		14,416,417.98	7,923,498.23	22,339,916.21	22,279,271.04	20,535,420.94	60,645.17

TERCER INFORME TRIMESTRAL ENERO-SEPTIEMBRE
 ESTADO ANALITICO DEL EJERCICIO DEL PRESUPUESTO DE EGRESOS
 CLASIFICACION FUNCIONAL (FINALIDAD Y FUNCION)



Cve	Concepto	Aprobado 1	Ampliaciones s/ Reducciones	Modificado 3 = (1+2)	Devengado 4	Pagado 5	Subejercicio 8 = (3-4)
526	INSTITUTO DE LA JUVENTUD DEL ESTADO DE OAXACA						
2	DESARROLLO SOCIAL	14,416,417.98	7,923,498.23	22,339,916.21	22,278,271.04	20,535,420.94	60,645.17
6	PROTECCION SOCIAL	14,416,417.98	7,923,498.23	22,339,916.21	22,278,271.04	20,535,420.94	60,645.17
	TOTAL DEPENDENCIA / FANTIDAN	14,416,417.98	7,923,498.23	22,339,916.21	22,278,271.04	20,535,420.94	60,645.17

**ENDEUDAMIENTO NETO
DEL 01 DE ENERO AL 30 DE SEPTIEMBRE DE 2018.**

(Pesos)

Identificación de Crédito o Instrumento	Contratación/Colocación	Amortización	Endeudamiento Neto
	A	B	C = A - B
Creditos Bancarios			
			0
			0
			0
			0
			0
			0
			0
			0
			0
			0
Total Créditos Bancarios	0	0	0
Otros Instrumentos de Deuda			
			0
			0
			0
			0
			0
			0
			0
			0
			0
			0
Total Otros Instrumentos de Deuda	0	0	0
TOTAL	0	0	0

NO APLICA

INTERESES DE LA DEUDA DEL 01 DE ENERO AL 30 DE SEPTIEMBRE DE 2018. (Pesos)		
Identificación de Crédito o Instrumento	Devengado	Pagado
Créditos Bancarios		
Total de intereses de Créditos Bancarios		0
Otros Instrumentos de Deuda		
Total de intereses de Otros Instrumentos de Deuda	0	0
TOTAL	0	0

NO APLICA

INDICADORES DE POSTURA FISCAL
DEL 01 DE ENERO AL 30 DE SEPTIEMBRE DE 2018
(Pesos)

Concepto	Estimado	Devengado	Pagado ³
I. Ingresos Presupuestarios (I=1+2)	0	0	0
1. Ingresos del Gobierno de la Entidad Federativa ¹			
2. Ingresos del Sector Paraestatal ¹			
II. Egresos Presupuestarios (II=3+4)	0	0	0
3. Egresos del Gobierno de la Entidad Federativa ²			
4. Egresos del Sector Paraestatal ²			
III. Balance Presupuestario (Superávit o Déficit) (III = I - II)	0	0	0

Concepto	Estimado	Devengado	Pagado ³
III. Balance Presupuestario (Superávit o Déficit)	0	0	0
IV. Intereses, Comisiones y Gastos de la Deuda			
V. Balance Primario (Superávit o Déficit) (V= III - IV)	0	0	0

Concepto	Estimado	Devengado	Pagado ³
A. Financiamiento			
B. Amortización de la deuda			
C. Endeudamiento ó desendeudamiento (C = A - B)	0	0	0

1. Los Ingresos que se presentan son los ingresos presupuestarios totales sin incluir los ingresos por financiamientos. Los Ingresos del Gobierno de la Entidad Federativa corresponden a los del Poder Ejecutivo, Legislativo Judicial y Autónomos
2. Los egresos que se presentan son los egresos presupuestarios totales sin incluir los egresos por amortización. Los egresos del Gobierno de la Entidad Federativa corresponden a los del Poder Ejecutivo, Legislativo, Judicial y Órganos Autónomos
3. Para Ingresos se reportan los ingresos recaudados; para egresos se reportan los egresos pagados

TERCER INFORME TRIMESTRAL ENERO-SEPTIEMBRE
 ESTADO ANALITICO DEL EJERCICIO DEL PRESUPUESTO DE EGRESOS
 RESUMEN POR PROGRAMA PRESUPUESTARIO



Concepto	Aprobado 1	Ampliaciones/ Reducciones 2	Modificado 3 = (1+2)	Devengado 4	Pagado 5	Subejercicio 6 = (3-4)
5 ORGANISMOS PÚBLICOS DESCENTRALIZADOS	14,416,417.98	7,823,498.23	22,339,916.21	22,279,271.04	20,535,420.94	60,645.17
26 INSTITUTO DE LA JUVENTUD DEL ESTADO DE OAXACA	14,416,417.98	7,823,498.23	22,339,916.21	22,279,271.04	20,535,420.94	60,645.17
1 PROGRAMAS	14,416,417.98	7,823,498.23	22,339,916.21	22,279,271.04	20,535,420.94	60,645.17
1 SUBSIDIOS: SECTOR SOCIAL Y PRIVADO O ENTIDADES FEDERATIVAS Y MUNICIPIOS	14,416,417.98	7,823,498.23	22,339,916.21	22,279,271.04	20,535,420.94	60,645.17
TOTAL GENERAL	14,416,417.98	7,823,498.23	22,339,916.21	22,279,271.04	20,535,420.94	60,645.17

**REPORTE DE AVANCE DE GESTION
UR 526 - INSTITUTO DE LA JUVENTUD DEL ESTADO DE OAXACA
TERCER TRIMESTRE 2018**



Gobierno del Estado

ALINEACIÓN PED:

EJE: 01-OAXACA INCLUYENTE CON EL DESARROLLO SOCIAL

TEMA: 06-INCLUSION ECONOMICA

OBJETIVO: 01-FOMENTAR LA INCLUSION ECONOMICA DE LOS SECTORES SOCIALES Y DE MENORES INGRESOS DE LA POBLACION OAXAQUEÑA MEDIANTE SU INTEGRACION EN ACTIVIDADES E INICIATIVAS PRODUCTIVAS Y FINANCIERAS DEL MERCADO INTERNO.

ESTRATEGIA: 01-MEJORAR EL INGRESO A TRAVES DE MECANISMOS DE GESTION PRODUCTIVA Y FINANCIERA PARA EL SECTOR SOCIAL DE LA ECONOMIA Y DE LAS FAMILIAS DE MENORES INGRESOS EN EL ESTADO.

LÍNEAS DE ACCIÓN: 01-FOMENTAR POLÍTICAS DE EMPLEO Y DE EMPRENDIMIENTO.

OBJETIVO INSTITUCIONAL: PROTEGER LAS NECESIDADES SOCIALES DE LOS JÓVENES

UE: 001-INSTITUTO DE LA JUVENTUD DEL ESTADO DE OAXACA

MATRIZ DE INDICADORES PARA RESULTADOS:

FIN: FOMENTAR LA INCLUSION ECONOMICA DE LOS SECTORES SOCIALES Y DE MENORES INGRESOS DE LA POBLACION OAXAQUEÑA MEDIANTE SU INTEGRACION EN ACTIVIDADES E INICIATIVAS PRODUCTIVAS Y FINANCIERAS DEL MERCADO INTERNO.

PROPÓSITO: JOVENES ENTRE 12 Y 29 AÑOS SE FOMENTAN E INCLUYEN ECONOMICAMENTE

COMPONENTE: 495-ACCIONES DE GESTION PARA LA PROMOCION Y EL FOMENTO A LA JUVENTUD REALIZADAS

ACTIVIDAD: 1168-GESTION ADMINISTRATIVA Y FINANCIERA

ESTRUCTURA PROGRAMATICA PRESUPUESTAL									
PROGRAMA		SUBPROGRAMA		PROYECTO				OBRA/ACTIVIDAD	
172-FOMENTO E INCLUSION ECONOMICA DE LA POBLACION JOVEN		06--		600--				001-GESTION ADMINISTRATIVA Y FINANCIERA	
PRESUPUESTO DE LA ACTIVIDAD									
Aprobado	Ampliación	Reducción	Modificado	T1	T2	T3	T4	Acumulado	% de Devengado Acum. Vs. Modificado
20,393,564.00	7,373,202.84	719,033.70	27,047,733.14	4,160,326.73	8,213,676.88	9,218,973.43	0.00	22,435,294.19	34.09
DATOS DEL INDICADOR									
Nombre:	PORCENTAJE DE GESTION ADMINISTRATIVA Y FINANCIERA REALIZADA								
Definición:	MIDE EL PORCENTAJE DE GESTION ADMINISTRATIVA Y FINANCIERA, RESPECTO A LAS PROGRAMADAS								
Método de Cálculo:	(GESTION ADMINISTRATIVA Y FINANCIERA REALIZADA/GESTION ADMINISTRATIVA Y FINANCIERA PROGRAMADAS)*100								
Tipo:	Dimensión:	Frecuencia de Medición:		Unidad de Medida:		Tipo de Valor:		Sentido Esperado:	
GESTION	EFICACIA	TRIMESTRAL		PORCENTAJE		FLUJO		ASCENDENTE	
MEDIOS DE VERIFICACIÓN / FUENTE INFORMACIÓN					SUPUESTO				
ARCHIVO DEL DEPARTAMENTO ADMINISTRATIVO DEL INSTITUTO DE LA JUVENTUD DEL ESTADO DE OAXACA					LOS BIENES Y SERVICIOS GESTIONADOS SON OTORGADOS EN TIEMPO Y FORMA				
DATOS DE LA META									
Definición de la variable Meta:	1 - NUMERO DE GESTION ADMINISTRATIVA Y FINANCIERA								
Unidad de medida:	3 - PORCENTAJE								
LINEA BASE DE LA META DEL INDICADOR									
AÑO	0			VALOR			190.00		
AVANCE TRIMESTRAL									
	1er. TRIMESTRE		2o. TRIMESTRE		3er. TRIMESTRE		4o. TRIMESTRE		TOTAL ACUMULADO
PROGRAMADA	25.00		25.00		25.00		25.00		100.00
ACTUALIZADA	25.00		28.00		25.00				78.00
ALCANZADA	25.00		28.00		25.00		0.00		78.00

· PORCENTAJE ALCANZADO EN EL TRIMESTRE: 24.27 %

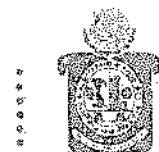
JEFE ADMINISTRATIVO
LIC. RUBICEL RAMÍREZ CORTÉS
JEFE DEL DEPARTAMENTO ADMINISTRATIVO

TITULAR DE LA DEPENDENCIA/ENTIDAD
MTR. GERARDO IVÁN VELASCO CRUZ
DIRECTOR GENERAL

**REPORTE DE AVANCE DE GESTION
UR 526 - INSTITUTO DE LA JUVENTUD DEL ESTADO DE OAXACA
TERCER TRIMESTRE 2018**



JUNTOS CONSTRUIMOS EL CAMBIO



Gobierno del Estado

ESTRATEGIA: 01-MEJORAR EL INGRESO A TRAVÉS DE MECANISMOS DE GESTIÓN PRODUCTIVA Y FINANCIERA PARA EL SECTOR SOCIAL DE LA ECONOMÍA Y DE LAS FAMILIAS DE MENORES INGRESOS EN EL ESTADO.

LÍNEAS DE ACCIÓN: 02-AMPLIAR LOS PROGRAMAS DE TRANSFERENCIAS PARA PROTEGER EL PODER ADQUISITIVO Y EL INGRESO DE LAS FAMILIAS DE BAJOS INGRESOS.

UE: 001-INSTITUTO DE LA JUVENTUD DEL ESTADO DE OAXACA

COMPONENTE: 688-ESTÍMULOS PARA LA INCLUSIÓN ECONÓMICA DE LA POBLACIÓN JOVEN.
ENTREGADO
ACTIVIDAD: 585-APOYO A ACTIVIDAD COLECTIVA QUE GARANTICE EL PLENO DESARROLLO DE LOS JÓVENES OTORGADOS

ESTRUCTURA PROGRAMÁTICA PRESUPUESTAL									
PROGRAMA		SUBPROGRAMA		PROYECTO		OBRA/ACTIVIDAD			
172-FOMENTO E INCLUSIÓN ECONÓMICA DE LA POBLACIÓN JOVEN		01-ENTREGA DE ESTÍMULOS PARA LA INCLUSIÓN ECONÓMICA DE LA POBLACIÓN JOVEN		000--		001-PROYECTOS LOCALES JUVENILES 2018			
PRESUPUESTO DE LA ACTIVIDAD									
Aprobado	Ampliación	Reducción	Modificado	T1	T2	T3	T4	Acumulado	% de Devengado Acum. Vs. Modificado
0.00	1,750,000.00	950,000.00	800,000.00	0.00	0.00	0.00	0.00	0.00	0.00
DATOS DEL INDICADOR									
Nombre:	PORCENTAJE DE APOYOS OTORGADOS PARA ACTIVIDADES COLECTIVAS QUE GARANTICEN EL PLENO DESARROLLO DE LOS JÓVENES								
Definición:	MIDE EL PORCENTAJE DE APOYOS OTORGADOS PARA ACTIVIDADES COLECTIVAS QUE GARANTICEN EL PLENO DESARROLLO DE LOS JÓVENES, RESPECTO AL PROGRAMADO								
Método de Cálculo:	NUMERO ESPACIOS PUBLICOS OTORGADOS A JOVENES EMPRENDEDORES EN EL PERIODO QUE SE INFORMA NUMERO DE ESPACIOS PUBLICOS PROGRAMADOS EN EL PERIODO QUE SE INFORMA*100								
Type	Dimensión	Frecuencia de Medición		Unidad de Medida		Tipo de Valor		Sentido Esperado	
GESTIÓN	EFICACIA	TRIMESTRAL		PORCENTAJE		FLUJO		ASCENDENTE	
MEDIOS DE VERIFICACIÓN / FUENTE INFORMACIÓN					SUPUESTO:				
DATOS DE LA META									
Definición de la variable Meta:	1 - NÚMERO DE APOYO A ACTIVIDADES COLECTIVAS QUE GARANTICEN EL PLENO DESARROLLO DE LOS JÓVENES OTORGADOS								
Unidad de medida:	3 - PORCENTAJE								
LINEA BASE DE LA META DEL INDICADOR									
AÑO	0			VALOR			4.00		
AVANCE TRIMESTRAL									
	1er. TRIMESTRE	2o. TRIMESTRE	3er. TRIMESTRE	4o. TRIMESTRE	TOTAL ACUMULADO				
PROGRAMADA	0.00	0.00	4.00	0.00	4.00				
ACTUALIZADA	0.00	0.00	4.00		4.00				
ALCANZADA	0.00	0.00	4.00	0.00	4.00				

PORCENTAJE ALCANZADO EN EL TRIMESTRE: 100.00 %

JEFE ADMINISTRATIVO
LIC. RUBICEL RAMÍREZ CORTES
JEFE DEL DEPARTAMENTO ADMINISTRATIVO

TITULAR DE LA DEPENDENCIA/ENTIDAD
MTRO. GERARDO IVÁN VELÁSQUEZ CRUZ
DIRECTOR GENERAL

**REPORTE DE AVANCE DE GESTION
UR 526 - INSTITUTO DE LA JUVENTUD DEL ESTADO DE OAXACA
TERCER TRIMESTRE 2018**



ESTRATEGIA: 01-MEJORAR EL INGRESO A TRAVÉS DE MECANISMOS DE GESTIÓN PRODUCTIVA Y FINANCIERA PARA EL SECTOR SOCIAL DE LA ECONOMÍA Y DE LAS FAMILIAS DE MENORES INGRESOS EN EL ESTADO.

COMPONENTE: 656-ESTÍMULOS PARA LA INCLUSIÓN ECONÓMICA DE LA POBLACIÓN JOVEN
ENTREGADO: 996-APOYO EN ESPECIE A MUNICIPIOS PARA LA CREACIÓN DE CENTROS JUVENILES INTERACTIVOS OTORGADOS

LÍNEAS DE ACCIÓN: 03-DISEÑAR CAPACITACIONES PARA LA ORGANIZACIÓN Y GESTIÓN DE PROYECTOS DEL SECTOR SOCIAL DE LA ECONOMÍA.

UE: 001-INSTITUTO DE LA JUVENTUD DEL ESTADO DE OAXACA

ESTRUCTURA PROGRAMATICA PRESUPUESTAL									
PROGRAMA		SUBPROGRAMA		PROYECTO		OBRA/ACTIVIDAD			
172-FOMENTO E INCLUSIÓN ECONÓMICA DE LA POBLACIÓN JOVEN		01-ENTREGA DE ESTÍMULOS PARA LA INCLUSIÓN ECONÓMICA DE LA POBLACIÓN JOVEN		000---		003-CENTROS PODER JOVEN, 2018			
PRESUPUESTO DE LA ACTIVIDAD									
Aprobado	Ampliación	Reducción	Modificado	T1	T2	T3	T4	Acumulado	% de Devengado Acum. Vs. Modificado
0.00	210,000.00	0.00	210,000.00	0.00	0.00	0.00	0.00	0.00	0.00
DATOS DEL INDICADOR									
Nombre:	PORCENTAJE DE MUNICIPIOS BENEFICIADOS								
Definición:	MIDE EL PORCENTAJE DE MUNICIPIOS BENEFICIADOS, RESPECTO AL PROGRAMADO								
Método de Cálculo:	NÚMERO DE MUNICIPIOS BENEFICIADOS EN EL PERIODO QUE SE INFORMA/NÚMERO DE MUNICIPIOS PROGRAMADOS EN EL PERIODO QUE SE INFORMA*100								
Tipo	Dimensión	Frecuencia de Medición		Unidad de Medida		Tipo de Valor		Sentido Esperado	
GESTIÓN	EFICACIA	TRIMESTRAL		PORCENTAJE		FLUJO		ASCENDENTE	
MEDIOS DE VERIFICACIÓN / FUENTE INFORMACIÓN					SUPUESTO				
DATOS DE LA META									
Definición de la variable Meta:	1 - NÚMERO DE APOYOS EN ESPECIE A MUNICIPIOS PARA LA CREACIÓN DE CENTROS JUVENILES INTERACTIVOS OTORGADOS								
Unidad de medida:	3 - PORCENTAJE								
LÍNEA BASE DE LA META DEL INDICADOR									
AÑO	0			VALOR			3.00		
AVANCE TRIMESTRAL									
	1er. TRIMESTRE		2o. TRIMESTRE		3er. TRIMESTRE		4o. TRIMESTRE		TOTAL ACUMULADO
PROGRAMADA	0.00		0.00		3.00		0.00		3.00
ACTUALIZADA	0.00		0.00		3.00				3.00
ALCANZADA	0.00		0.00		3.00		0.00		3.00

PORCENTAJE ALCANZADO EN EL TRIMESTRE: 100.00 %

JEFE ADMINISTRATIVO
LIC. RUBICEL RAMÍREZ CORTÉS
JEFE DEL DEPARTAMENTO ADMINISTRATIVO

TITULAR DE LA DEPENDENCIA/ENTIDAD
MTRO. GERARDO IVÁN VELASCO CRUZ
DIRECTOR GENERAL

**REPORTE DE AVANCE DE GESTION
UR 526 - INSTITUTO DE LA JUVENTUD DEL ESTADO DE OAXACA
TERCER TRIMESTRE 2018**



JUNTOS CONSTRUIMOS EL CAMBIO



Gobierno del Estado

ESTRATEGIA: 01-MEJORAR EL INGRESO A TRAVÉS DE MECANISMOS DE GESTIÓN PRODUCTIVA Y FINANCIERA PARA EL SECTOR SOCIAL DE LA ECONOMÍA Y DE LAS FAMILIAS DE MENORES INGRESOS EN EL ESTADO.

COMPONENTE: 658-ESTÍMULOS PARA LA INCLUSIÓN ECONÓMICA DE LA POBLACIÓN JOVEN ENTREGADO

LÍNEAS DE ACCIÓN: 03-DISEÑAR CAPACITACIONES PARA LA ORGANIZACIÓN Y GESTIÓN DE PROYECTOS DEL SECTOR SOCIAL DE LA ECONOMÍA.

ACTIVIDAD: 997-ACCIÓN DE GESTIÓN PARA LA PROMOCIÓN Y EL FOMENTO A LA JUVENTUD REALIZADAS

UE: 001-INSTITUTO DE LA JUVENTUD DEL ESTADO DE OAXACA

ESTRUCTURA PROGRAMÁTICA PRESUPUESTAL									
PROGRAMA		SUBPROGRAMA		PROYECTO				OBRA/ACTIVIDAD	
172-FOMENTO E INCLUSIÓN ECONÓMICA DE LA POBLACIÓN JOVEN		01-ENTREGA DE ESTÍMULOS PARA LA INCLUSIÓN ECONÓMICA DE LA POBLACIÓN JOVEN		000--				007-EMPRENDER ES QUERER, JOVEN ES PODER	
PRESUPUESTO DE LA ACTIVIDAD									
Aprobado	Ampliación	Reducción	Modificado	T1	T2	T3	T4	Acumulado	% de Devengado Acum. Vs. Modificado
0.00	200,000.00	0.00	200,000.00	0.00	0.00	0.00	0.00	0.00	0.00
DATOS DEL INDICADOR									
Nombre:	PORCENTAJE DE ACCIONES A FAVOR DE LA JUVENTUD REALIZADAS								
Definición:	MIDE EL PORCENTAJE DE ACCIONES A FAVOR DE LA JUVENTUD REALIZADAS; RESPECTO AL PROGRAMADO								
Método de Cálculo:	NUMERO DE ACCIONES REALIZADAS/NUMERO DE ACCIONES PROGRAMADAS*100								
Tipo	Dimensión	Frecuencia de Medición			Unidad de Medida		Tipo de Valor		Sentido Esperado
GESTIÓN	EFICACIA	TRIMESTRAL			PORCENTAJE		FLUJO		ASCENDENTE
MEDIOS DE VERIFICACIÓN / FUENTE INFORMACIÓN					SUPUESTO				
DATOS DE LA META									
Definición de la variable Meta:	1 - NÚMERO DE ACCIONES DE GESTIÓN PARA LA PROMOCIÓN Y EL FOMENTO A LA JUVENTUD REALIZADAS								
Unidad de medida:	3 - PORCENTAJE								
LÍNEA BASE DE LA META DEL INDICADOR									
AÑO	0			VALOR	4.00				
AVANCE TRIMESTRAL									
	1er.TRIMESTRE		2o.TRIMESTRE		3er.TRIMESTRE		4o.TRIMESTRE		TOTAL ACUMULADO
PROGRAMADA	0.00	0.00	0.00	0.00	0.00	0.00	0.00	0.00	4.00
ACTUALIZADA	0.00	0.00	0.00	0.00	0.00	0.00	0.00	0.00	4.00
ALCANZADA	0.00	0.00	0.00	0.00	0.00	0.00	0.00	0.00	4.00

PORCENTAJE ALCANZADO EN EL TRIMESTRE: 100.00 %

JEFE ADMINISTRATIVO
LIC. RUBICEL RAMÍREZ CORTÉS
JEFE DEL DEPARTAMENTO ADMINISTRATIVO

TITULAR DE LA DEPENDENCIA/ENTIDAD
MTRO. GERARDO IVÁN VELASCO CRUZ
DIRECTOR GENERAL

**REPORTE DE AVANCE DE GESTION
UR 526 - INSTITUTO DE LA JUVENTUD DEL ESTADO DE OAXACA
TERCER TRIMESTRE 2018**



Gobierno del Estado

ESTRATEGIA: 01-MEJORAR EL INGRESO A TRAVÉS DE MECANISMOS DE GESTIÓN PRODUCTIVA Y FINANCIERA PARA EL SECTOR SOCIAL DE LA ECONOMÍA Y DE LAS FAMILIAS DE MENORES INGRESOS EN EL ESTADO.

COMPONENTE: 659-INCENTIVO PARA LA PARTICIPACIÓN JUVENIL OTORGADO

LÍNEAS DE ACCIÓN: 01-FOMENTAR POLÍTICAS DE EMPLEO Y DE EMPRENDIMIENTO.

ACTIVIDAD: 1000-ESTÍMULO ECONÓMICO A JÓVENES QUE PARTICIPAN EN ACTIVIDADES CULTURALES, ARTÍSTICAS, DE EXPRESIÓN, PRODUCTIVAS Y EDUCATIVAS EN EL ÁMBITO ESTATAL, ENTREGADOS

UE: 001-INSTITUTO DE LA JUVENTUD DEL ESTADO DE OAXACA

ESTRUCTURA PROGRAMÁTICA PRESUPUESTAL									
PROGRAMA	SUBPROGRAMA			PROYECTO				OBRA/ACTIVIDAD	
172-FOMENTO E INCLUSIÓN ECONÓMICA DE LA POBLACIÓN JOVEN	02-OTORGAMIENTO DE INCENTIVOS PARA LA PARTICIPACIÓN JUVENIL			000--				006-SEMANA DE LA JUVENTUD 2018	
PRESUPUESTO DE LA ACTIVIDAD									
Aprobado	Ampliación	Reducción	Modificado	T1	T2	T3	T4	Acumulado	% de Devengado Acum. Vs. Modificado
0.00	720,000.00	0.00	720,000.00	0.00	0.00	685,300.00	0.00	685,300.00	95.18
DATOS DEL INDICADOR									
Nombre:	PORCENTAJE DE ESTÍMULOS OTORGADOS A JOVENES								
Definición:	MIDE EL PORCENTAJE DE ESTÍMULOS OTORGADOS A JOVENES, RESPECTO AL PROGRAMADO								
Método de Cálculo:	ESTÍMULOS OTORGADOS EN EL PERIODO QUE SE INFORMA/NÚMERO DE ESTÍMULOS PROGRAMADOS EN EL PERIODO QUE SE INFORMA*100								
Tipo	Dimensión	Frecuencia de Medición			Unidad de Medida		Tipo de Valor		Sentido Esperado
GESTIÓN	EFICACIA	TRIMESTRAL			PORCENTAJE		FLUJO		ASCENDENTE
MEDIOS DE VERIFICACIÓN / FUENTE INFORMACIÓN					SUPUESTO				
DATOS DE LA META									
Definición de la variable Meta:	1- NÚMERO DE ESTÍMULOS ECONÓMICOS A JÓVENES QUE PARTICIPAN EN ACTIVIDADES CULTURALES, ARTÍSTICAS, DE EXPRESIÓN, PRODUCTIVAS Y EDUCATIVAS EN EL ÁMBITO ESTATAL, ENTREGADOS								
Unidad de medida:	3- PORCENTAJE								
LÍNEA BASE DE LA META DEL INDICADOR									
AÑO	0			VALOR			5.00		
AVANCE TRIMESTRAL									
	1er. TRIMESTRE		2o. TRIMESTRE		3er. TRIMESTRE		4o. TRIMESTRE		TOTAL ACUMULADO
PROGRAMADA	0.00		0.00		5.00		0.00		5.00
ACTUALIZADA	0.00		0.00		5.00				5.00
ALCANZADA	0.00		0.00		5.00		0.00		5.00

PORCENTAJE ALCANZADO EN EL TRIMESTRE: 100.00 %

JEFE ADMINISTRATIVO
LIC. RÚBICEL RAMÍREZ CORTÉS
JEFE DEL DEPARTAMENTO ADMINISTRATIVO

TITULAR DE LA DEPENDENCIA/ENTIDAD
MTR. GERARDO IVÁN VELASCO CRUZ
DIRECTOR GENERAL

**REPORTE DE AVANCE DE GESTION
UR 526 - INSTITUTO DE LA JUVENTUD DEL ESTADO DE OAXACA
TERCER TRIMESTRE 2018**

Oaxaca

JUNTOS CONSTRUIMOS EL CAMBIO



Gobierno del Estado

ESTRATEGIA: 01-MEJORAR EL INGRESO A TRAVÉS DE MECANISMOS DE GESTIÓN PRODUCTIVA Y FINANCIERA PARA EL SECTOR SOCIAL DE LA ECONOMÍA Y DE LAS FAMILIAS DE MENORES INGRESOS EN EL ESTADO.

COMPONENTE: 659-INCENTIVO PARA LA PARTICIPACIÓN JUVENIL OTORGADO

LÍNEAS DE ACCIÓN: 01-FOMENTAR POLÍTICAS DE EMPLEO Y DE EMPRENDIMIENTO.

ACTIVIDAD: 859-ACCIÓN QUE FOMENTE HÁBITOS SALUDABLES ENTRE LA POBLACIÓN JOVEN DEL ESTADO REALIZADOS

UE: 001-INSTITUTO DE LA JUVENTUD DEL ESTADO DE OAXACA

ESTRUCTURA PROGRAMÁTICA PRESUPUESTAL									
PROGRAMA	SUBPROGRAMA			PROYECTO				OBRA/ACTIVIDAD	
172-FOMENTO E INCLUSIÓN ECONÓMICA DE LA POBLACIÓN JOVEN	02-OTORGAMIENTO DE INCENTIVOS PARA LA PARTICIPACIÓN JUVENIL			000---				007-CASA DEL EMPRENDEDOR 2018	
PRESUPUESTO DE LA ACTIVIDAD									
Aprobado	Ampliación	Reducción	Modificado	T1	T2	T3	T4	Acumulado	% de Devengado Acum. Vs. Modificado.
0.00	1,050,000.00	0.00	1,050,000.00	0.00	0.00	0.00	0.00	950,000.00	0.00
DATOS DEL INDICADOR									
Nombre:	PORCENTAJE DE ACCIONES A FAVOR DE LA JUVENTUD REALIZADAS								
Definición:	MIDE EL PORCENTAJE DE ACCIONES A FAVOR DE LA JUVENTUD REALIZADAS, RESPECTO AL PROGRAMADO								
Método de Cálculo:	NUMERO DE ACCIONES REALIZADAS/NUMERO DE ACCIONES PROGRAMADAS*100								
Tipo	Dimensión	Frecuencia de Medición			Unidad de Medida		Tipo de Valor		Sentido Esperado
GESTIÓN	EFICACIA	TRIMESTRAL			PORCENTAJE		FLUJO		ASCENDENTE
MEDIOS DE VERIFICACIÓN / FUENTE INFORMACIÓN					SUPUESTO				
DATOS DE LA META									
Definición de la variable Meta:	1 - NÚMERO DE ACCIONES QUE FOMENTEN HÁBITOS SALUDABLES ENTRE LA POBLACIÓN JOVEN DEL ESTADO REALIZADOS								
Unidad de medida:	3 - PORCENTAJE								
LÍNEA BASE DE LA META DEL INDICADOR									
AÑO	0			VALOR			7.00		
AVANCE TRIMESTRAL									
	1er. TRIMESTRE		2o. TRIMESTRE		3er. TRIMESTRE		4o. TRIMESTRE		TOTAL ACUMULADO
PROGRAMADA	0.00		0.00		7.00		0.00		7.00
ACTUALIZADA	0.00		0.00		7.00		0.00		7.00
ALCÁNZADA	0.00		0.00		7.00		0.00		7.00

PORCENTAJE ALCANZADO EN EL TRIMESTRE: 100.00 %

JEFE ADMINISTRATIVO
LIC. RUBICEL RAMÍREZ CORTÉS
JEFE DEL DEPARTAMENTO ADMINISTRATIVO

TITULAR DE LA DEPENDENCIA/ENTIDAD
MTRO. GERARDO IVÁN VELASCO CRUZ
DIRECTOR GENERAL

PROGRAMAS Y PROYECTOS DE INVERSION

NO APLICA

RELACION DE BIENES INMUEBLES QUE COMPONEN EL PATRIMONIO

DEL 1º. DE ENERO AL 30 DE SEPTIEMBRE DE 2018

(Pesos)

CUENTA	DESCRIPCIÓN DEL BIEN	Saldo Final
12310	TERRENOS	
12330	EDIFICIOS NO RESIDENCIALES	
12351	EDIFICACIÓN HABITACIONAL EN PROCESO	
12352	EDIFICACIÓN NO HABITACIONAL EN PROCESO	
12353	CONSTRUCCIÓN DE OBRAS PARA EL ABASTECIMIENTO DE AGUA, PETRÓLEO, GAS, ELECTRICIDAD Y TELECOMUNICACION	
12354	DIVISIÓN DE TERRENOS Y CONSTRUCCIÓN DE OBRAS DE URBANIZACIÓN EN PROCESO	
12355	CONSTRUCCIÓN DE VÍAS DE COMUNICACIÓN EN PROCESO	
12356	OTRAS CONSTRUCCIONES DE INGENIERÍA CIVIL U OBRA PESADA EN PROCESO	
12357	INSTALACIONES Y EQUIPAMIENTO EN CONSTRUCCIONES EN PROCESO	
12359	TRABAJOS DE ACABADOS EN EDIFICACIONES Y OTROS TRABAJOS ESPECIALIZADOS EN PROCESO	
12361	EDIFICACIÓN HABITACIONAL EN PROCESO	
12362	EDIFICACIÓN NO HABITACIONAL EN PROCESO	
12363	CONSTRUCCIÓN DE OBRAS PARA EL ABASTECIMIENTO DE AGUA, PETRÓLEO, GAS, ELECTRICIDAD Y TELECOMUNICACION	
12364	DIVISIÓN DE TERRENOS Y CONSTRUCCIÓN DE OBRAS DE URBANIZACIÓN	
12365	CONSTRUCCIÓN DE VÍAS DE COMUNICACIÓN EN PROCESO	
12366	OTRAS CONSTRUCCIONES DE INGENIERÍA CIVIL U OBRA PESADA EN PROCESO	
12367	INSTALACIONES Y EQUIPAMIENTO EN CONSTRUCCIONES EN PROCESO	
12369	TRABAJOS DE ACABADOS EN EDIFICACIONES Y OTROS TRABAJOS ESPECIALIZADOS EN PROCESO	
12390	OTROS BIENES INMUEBLES	
	SUMA TOTAL:	0

**RELACION DE BIENES MUEBLES QUE COMPONEN EL PATRIMONIO
DEL 1º. DE ENERO AL 30 DE SEPTIEMBRE
DE 2018
(Pesos)**

CUENTA	DESCRIPCIÓN DEL BIEN	Saldo Final
12411	MUEBLES DE OFICINA Y ESTANTERÍA	78,568
12412	MUEBLES, EXCEPTO DE OFICINA Y ESTANTERÍA	
12413	EQUIPO DE CÓMPUTO Y DE TECNOLOGÍAS DE LA INFORMACIÓN	403,252
12419	OTROS MOBILIARIOS Y EQUIPOS DE ADMINISTRACIÓN	
12421	EQUIPOS Y APARATOS AUDIOVISUALES	128,559
12422	APARATOS DEPORTIVOS	
12423	CÁMARAS FOTOGRÁFICAS Y DE VIDEO	1,480
12429	OTRO MOBILIARIO Y EQUIPO EDUCACIONAL Y RECREATIVO	
12431	EQUIPO MÉDICO Y DE LABORATORIO	
12432	INSTRUMENTAL MÉDICO Y DE LABORATORIO	
12441	AUTOMÓVILES Y CAMIONES	422,900
12443	EQUIPO AEROSPAECIAL	
12445	EMBARCACIONES	
12449	OTROS EQUIPOS DE TRANSPORTE	
12450	EQUIPO DE DEFENSA Y SEGURIDAD	
12461	MAQUINARIA Y EQUIPO AGROPECUARIO	
12462	MAQUINARIA Y EQUIPO INDUSTRIAL	
12463	MAQUINARIA Y EQUIPO DE CONSTRUCCIÓN	
12464	SISTEMAS DE AIRE ACONDICIONADO, CALEFACCIÓN Y DE REFRIGERACIÓN INDUSTRIAL Y COMERCIAL	
12465	EQUIPO DE COMUNICACIÓN Y TELECOMUNICACIÓN	32,851
12466	EQUIPOS DE GENERACIÓN ELÉCTRICA, APARATOS Y ACCESORIOS ELÉCTRICOS	
12467	HERRAMIENTAS Y MÁQUINAS-HERRAMIENTA	1,670
12469	OTROS EQUIPOS	
12471	BIENES ARTISTICOS, CULTURALES Y CIENTIFICOS	
12483	AVES	
12484	OVINOS Y CAPRINOS	
12486	EQUINOS	
12487	ESPECIES MENORES Y DE ZOOLOGICO	
12488	ÁRBOLES Y PLANTAS	
12489	OTROS ACTIVOS BIOLÓGICOS	
	SUMA TOTAL:	1,069,280

**RELACION DE CUENTAS BANCARIAS PRODUCTIVAS ESPECIFICAS
DEL 01 DE ENERO AL 30 DE SEPTIEMBRE DE 2108**

FONDO, PROGRAMA O CONVENIO	DATOS DE LA CUENTA BANCARIA		
	INSTITUCION BANCARIA	NUMERO DE CUENTA	FECHA DE APERTURA
CENTROS PODER JOVEN 2018	BBVA BANCOMER	0112123525	16/07/2018
PROYECTOS LOCALES JUVENILES 2018	BBVA BANCOMER	0112123592	16/07/2018
RED NACIONAL DE PROGRAMAS DE RADIO Y TV 2018	BBVA BANCOMER	0112123614	16/07/2018
CASA DEL EMPRENDEDOR 2018	BBVA BANCOMER	0112123754	16/07/2018
EMPRENDER ES QUERER, JOVEN ES PODER	BBVA BANCOMER	0112171597	01/08/2018

RELACION DE ESQUEMAS BURSATILES Y COBERTURAS FINANCIERAS

NO APLICA

INSTITUTO DE LA JUVENTUD DEL ESTADO DE OAXACA
Estado de Situación Financiera Detallado - LDF
del 01 de Enero al 30 de Septiembre del 2017 Y 2018
(PESOS)

Concepto	EJERCICIO FISCAL 2018	EJERCICIO FISCAL 2017	Concepto	EJERCICIO FISCAL 2018	EJERCICIO FISCAL 2017
ACTIVO			PASIVO		
Activo Circulante			Activo Circulante		
Efectivo y Equivalentes	2,620,534.00	379,097.00	Cuentas por Pagar a Corto Plazo	8,810,599.00	5,920,968.00
Efectivo	2,620,534.00	379,097.00	Servicios Personales por Pagar a Corto Plazo	1,681,624.00	1,168,288.00
Bancos/Tesorería	2,620,534.00	379,097.00	Otras prestaciones sociales y económicas por pagar a corto plazo	1,655,711.00	1,141,413.00
Bancos/Dependencias y Otros	0.00	0.00	Contratistas por Obras Públicas por Pagar a Corto Plazo	0.00	0.00
Inversiones Temporales (Hasta 3 meses)	0.00	0.00	estímulos por pagar a servidores públicos a corto plazo	25,913.00	26,876.00
Fondos con Afectación Específica	0.00	0.00	Transferencias Otorgadas por Pagar a Corto Plazo	3,872,627.00	2,229,379.00
Depósitos de Fondos de Terceros en Garantía y/o Administración	0.00	0.00	Intereses, Comisiones y Otros Gastos de la Deuda Pública por Pagar a Corto Plazo	0.00	0.00
Otros Efectivos y Equivalentes	0.00	0.00	Retenciones y Contribuciones por Pagar a Corto Plazo	2,785,080.00	2,025,119.00
Derechos a Recibir Efectivo o Equivalentes	7,006,607.00	5,771,379.00	Devoluciones de la Ley de Ingresos por Pagar a Corto Plazo	0.00	0.00
Inversiones Financieras de Corto Plazo	0.00	0.00	Otras Cuentas por Pagar a Corto Plazo	471,268.00	498,181.00
Cuentas por Cobrar a Corto Plazo	200,024.00	19,415.00	Documentos por Pagar a Corto Plazo	0.00	0.00
Deudores Diversos por Cobrar a Corto Plazo	6,439,369.00	5,040,503.00	Documentos Comerciales por Pagar a Corto Plazo	0.00	0.00
Ingresos por Recuperar a Corto Plazo	0.00	0.00	Documentos con Contratistas por Obras Públicas por Pagar a Corto Plazo	0.00	0.00
Deudores por Anticipos de la Tesorería a Corto Plazo	367,215.00	711,462.00	Otros Documentos por Pagar a Corto Plazo	0.00	0.00
Préstamos Otorgados a Corto Plazo	0.00	0.00	Porción a Corto Plazo de la Deuda Pública a Largo Plazo	0.00	0.00
Otros Derechos a Recibir Efectivo o Equivalentes a Corto Plazo	0.00	0.00	Porción a Corto Plazo de la Deuda Pública	0.00	0.00
Derechos a Recibir Bienes o Servicios	21,525.00	137,365.00	Porción a Corto Plazo de Arrendamiento Financiero	0.00	0.00
Anticipo a Proveedores por Adquisición de Bienes y Prestación de Servicios a Corto Plazo	21,525.00	137,365.00	Títulos y Valores a Corto Plazo	0.00	0.00
Anticipo a Proveedores por Adquisición de Bienes Inmuebles y Muebles a Corto Plazo	0.00	0.00	Pasivos Diferidos a Corto Plazo	0.00	0.00
Anticipo a Proveedores por Adquisición de Bienes Intangibles a Corto Plazo	0.00	0.00	Ingresos Cobrados por Adelantado a Corto Plazo	0.00	0.00
Anticipo a Contratistas por Obras Públicas a Corto Plazo	0.00	0.00	Intereses Cobrados por Adelantado a Corto Plazo	0.00	0.00
Otros Derechos a Recibir Bienes o Servicios a Corto Plazo	0.00	0.00	Otros Pasivos Diferidos a Corto Plazo	0.00	0.00
Inventarios	0.00	0.00	Fondos y Bienes de Terceros en Garantía y/o Administración a Corto Plazo	0.00	0.00
Inventario de Mercancías para Venta	0.00	0.00	Fondos en Garantía a Corto Plazo	0.00	0.00
Inventario de Mercancías Terminadas	0.00	0.00	Fondos en Administración a Corto Plazo	0.00	0.00
Inventario de Mercancías en Proceso de Elaboración	0.00	0.00	Fondos Contingentes a Corto Plazo	0.00	0.00
Inventario de Materias Primas, Materiales y Suministros para Producción	0.00	0.00	Fondos de Fideicomisos, Mandatos y Contratos Análogos a Corto Plazo	0.00	0.00
Bienes en Tránsito	0.00	0.00	Otros Fondos de Terceros en Garantía y/o Administración a Corto Plazo	0.00	0.00
Almacenes	0.00	0.00	Valores y Bienes en Garantía a Corto Plazo	0.00	0.00
Estimación por Pérdida o Deterioro de Activos Circulantes	0.00	0.00	Provisiones a Corto Plazo	0.00	0.00
Estimaciones para Cuentas Incobrables por Derechos a Recibir Efectivo o Equivalentes	0.00	0.00	Provisión para Demandas y Juicios a Corto Plazo	0.00	0.00
Estimación por Deterioro de Inventarios	0.00	0.00	Provisión para Contingencias a Corto Plazo	0.00	0.00
Otros Activos Circulantes	0.00	0.00	Otras Provisiones a Corto Plazo	0.00	0.00
Valores en Garantía	0.00	0.00	Otros Pasivos a Corto Plazo	0.00	0.00
Bienes en Garantía (excluye depósitos de fondos)	0.00	0.00	Ingresos por Clasificar	0.00	0.00
Bienes Derivados de Embargos, Decomisos, Aseguramientos y Dación en Pago	0.00	0.00	Recaudación por Participar	0.00	0.00
Adquisición con Fondos de Terceros	0.00	0.00	Otros Pasivos Circulantes	0.00	0.00
Total de Activos Circulantes	9,648,666.00	6,287,841.00	Total de Pasivos Circulantes	8,810,599.00	5,920,968.00
Activo No Circulante			Activo No Circulante		
Inversiones Financieras a Largo Plazo	0.00	0.00	Cuentas por Pagar a Largo Plazo	0.00	0.00
Derechos a Recibir Efectivo o Equivalentes a Largo Plazo	0.00	0.00	Documentos por Pagar a Largo Plazo	0.00	0.00
Bienes Inmuebles, Infraestructura y Construcciones en Proceso	0.00	0.00	Deuda Pública a Largo Plazo	0.00	0.00
Bienes Muebles	0.00	0.00	Pasivos Diferidos a Largo Plazo	0.00	0.00
Muebles de oficina y estantería	76,229.00	78,568.00			
Equipo de computo y de tecnologías de la información	358,038.00	403,252.00			
equipos y aparatos audiovisuales	128,559.00	128,559.00			
cámaras fotográficas y de video	1,480.00	1,480.00			
Maquinaria, otros equipos y herramientas	422,900.00	422,900.00			
sistemas de aire acondicionado, calefacción y de refrigeración industrial y comercial	32,851.00	32,851.00			
herramientas y máquinas de herramienta	1,670.00	1,670.00			
Activos Intangibles	0.00	0.00	Fondos y Bienes de Terceros en Garantía y/o en Administración a Largo Plazo	0.00	0.00
Depreciación, Deterioro y Amortización Acumulada de Bienes	0.00	0.00	Provisiones a Largo Plazo	0.00	0.00
Activos Diferidos	0.00	0.00			
Estimación por Pérdida o Deterioro de Activos no Circulantes	0.00	0.00	Total de Pasivos No Circulantes	0.00	0.00
Otros Activos no Circulantes	0.00	0.00			
Total de Activos No Circulantes	1,021,727.00	1,069,280.00	Total del Pasivo	8,810,599.00	5,920,968.00
Total del Activo	10,670,393.00	7,357,121.00	HACIENDA PÚBLICA/PATRIMONIO		
			Hacienda Pública/Patrimonio Contribuido	0.00	0.00
			Aportaciones	0.00	0.00
			Donaciones de Capital	0.00	0.00
			Actualización de la Hacienda Pública/Patrimonio	-1,157,226.00	-1,109,673.00
			Hacienda Pública/Patrimonio Generado	-1,064,226.00	-1,016,673.00
			Resultados del Ejercicio (Ahorro/ Desahorro)	1,135,300.00	664,105.00
			Resultados de Ejercicios Anteriores	1,788,720.00	1,788,720.00
			Revalúos	0.00	0.00
			Reservas	0.00	0.00
			Rectificaciones de Resultados de Ejercicios Anteriores	0.00	0.00
			Exceso o Insuficiencia en la Actualización de la Hacienda Pública/Patrimonio	0.00	0.00
			Resultado por Posición Monetaria	0.00	0.00
			Resultado por Tenencia de Activos no Monetarios	0.00	0.00
			Total Hacienda Pública/Patrimonio	724,494.00	772,047.00
			Total del Pasivo y Hacienda Pública/Patrimonio	10,670,393.00	7,357,120.00

INSTITUTO DE LA JUVENTUD DEL ESTADO DE OAXACA			
Balance Presupuestario - LDF			
Del 1 de enero al 30 de Septiembre de 2018			
(PESOS)			
Concepto	Estimado/ Aprobado	Devengado	Recaudado/ Pagado
A. Ingresos Totales (A = A1+A2+A3)			
A1. Ingresos de Libre Disposición	14,416,418	22,279,271	20,535,421
A2. Transferencias Federales Etiquetadas	0	0	0
A3. Financiamiento Neto	0	0	0
B. Egresos Presupuestarios¹ (B = B1+B2)	0	0	0
B1. Gasto No Etiquetado (sin incluir Amortización de la Deuda Pública)	0	0	0
B2. Gasto Etiquetado (sin incluir Amortización de la Deuda Pública)	0	0	0
C. Remanentes del Ejercicio Anterior (C = C1 + C2)			
C1. Remanentes de Ingresos de Libre Disposición aplicados en el periodo		0	0
C2. Remanentes de Transferencias Federales Etiquetadas aplicados en el periodo		0	0
I. Balance Presupuestario (I = A - B + C)	0	0	0
II. Balance Presupuestario sin Financiamiento Neto (II = I - A3)	0	0	0
III. Balance Presupuestario sin Financiamiento Neto y sin Remanentes del Ejercicio Anterior (III= II - C)	0	0	0
Concepto	Aprobado	Devengado	Pagado
E. Intereses, Comisiones y Gastos de la Deuda (E = E1+E2)	0	0	0
E1. Intereses, Comisiones y Gastos de la Deuda con Gasto No Etiquetado	0	0	0
E2. Intereses, Comisiones y Gastos de la Deuda con Gasto Etiquetado	0	0	0
IV. Balance Primario (IV = III + E)	0	0	0
Concepto	Estimado/ Aprobado	Devengado	Recaudado/ Pagado
F. Financiamiento (F = F1 + F2)	0	0	0
F1. Financiamiento con Fuente de Pago de Ingresos de Libre Disposición	0	0	0
F2. Financiamiento con Fuente de Pago de Transferencias Federales Etiquetadas	0	0	0
G. Amortización de la Deuda (G = G1 + G2)	0	0	0
G1. Amortización de la Deuda Pública con Gasto No Etiquetado	0	0	0
G2. Amortización de la Deuda Pública con Gasto Etiquetado	0	0	0
A3. Financiamiento Neto (A3 = F - G)	0	0	0
Concepto	Estimado/ Aprobado	Devengado	Recaudado/ Pagado
A1. Ingresos de Libre Disposición	0	0	0
A3.1 Financiamiento Neto con Fuente de Pago de Ingresos de Libre Disposición (A3.1 = F1 - G1)	0	0	0
F1. Financiamiento con Fuente de Pago de Ingresos de Libre Disposición	0	0	0
G1. Amortización de la Deuda Pública con Gasto No Etiquetado	0	0	0
B1. Gasto No Etiquetado (sin incluir Amortización de la Deuda Pública)	0	0	0
C1. Remanentes de Ingresos de Libre Disposición aplicados en el periodo			
V. Balance Presupuestario de Recursos Disponibles (V = A1 + A3.1 - B1 + C1)	0	0	0
VI. Balance Presupuestario de Recursos Disponibles sin Financiamiento Neto (VI = V - A3.1)	0	0	0
Concept	Estimado/ Aprobado	Devengado	Recaudado/ Pagado
A2. Transferencias Federales Etiquetadas	0	0	0
A3.2 Financiamiento Neto con Fuente de Pago de Transferencias Federales Etiquetadas (A3.2 = F2 - G2)	0	0	0
F2. Financiamiento con Fuente de Pago de Transferencias Federales Etiquetadas	0	0	0
G2. Amortización de la Deuda Pública con Gasto Etiquetado	0	0	0
B2. Gasto Etiquetado (sin incluir Amortización de la Deuda Pública)	0	0	0
C2. Remanentes de Transferencias Federales Etiquetadas aplicados en el periodo			
VII. Balance Presupuestario de Recursos Etiquetados (VII = A2 + A3.2 - B2 + C2)	0	0	0
VIII. Balance Presupuestario de Recursos Etiquetados sin Financiamiento Neto (VIII = VII - A3.2)	0	0	0

INSTITUTO DE LA JUVENTUD DEL ESTADO DE OAXACA
Estado Analítico de Ingreso Detallado - LDF
Del 1 de enero al 30 de Septiembre de 2018
(PESOS)

Concepto	Ingreso					Diferencia
	Estimado	Ampliaciones/ (Reducciones)	Modificado	Devengado	Recaudado	
Ingresos de Libre Disposición						
A. Impuestos	0	0	0	0	0	0
B. Cuotas y Aportaciones de Seguridad Social	0	0	0	0	0	0
C. Contribuciones de Mejoras	0	0	0	0	0	0
D. Derechos	0	0	0	0	0	0
E. Productos	0	0	0	0	0	0
F. Aprovechamientos	0	0	0	0	0	0
G. Ingresos por Ventas de Bienes y Servicios	0	0	0	0	0	0
H. Participaciones (H=h1+h2+h3+h4+h5+h6+h7+h8+h9+h10+h11)	0	0	0	0	0	0
h1) Fondo General de Participaciones	0	0	0	0	0	0
h2) Fondo de Fomento Municipal	0	0	0	0	0	0
h3) Fondo de Fiscalización y Recaudación	0	0	0	0	0	0
h4) Fondo de Compensación	0	0	0	0	0	0
h5) Fondo de Extracción de Hidrocarburos	0	0	0	0	0	0
h6) Impuesto Especial Sobre Producción y Servicios	0	0	0	0	0	0
h7) 0.135% de la Recaudación Federal Participable	0	0	0	0	0	0
h8) 3.17% Sobre Extracción de Petróleo	0	0	0	0	0	0
h9) Gasolinas y Diésel	0	0	0	0	0	0
h10) Fondo del Impuesto Sobre la Renta	0	0	0	0	0	0
h11) Fondo de Estabilización de los Ingresos de las Entidades Federativas	0	0	0	0	0	0
I. Incentivos Derivados de la Colaboración Fiscal (I=i1+i2+i3+i4+i5)	0	0	0	0	0	0
i1) Tenencia o Uso de Vehículos	0	0	0	0	0	0
i2) Fondo de Compensación ISAN	0	0	0	0	0	0
i3) Impuesto Sobre Automóviles Nuevos	0	0	0	0	0	0
i4) Fondo de Compensación de Respecos-Intermedios	0	0	0	0	0	0
i5) Otros Incentivos Económicos	0	0	0	0	0	0
J. Transferencias	20,393,564	9,634,169	30,027,733	23,313,971	22,279,271	6,713,762
K. Convenios	0	0	0	0	0	0
k1) Otros Convenios y Subsidios	0	0	0	0	0	0
L. Otros Ingresos de Libre Disposición (L=l1+l2)	0	0	0	0	0	0
l1) Participaciones en Ingresos Locales	0	0	0	0	0	0
l2) Otros Ingresos de Libre Disposición	0	0	0	0	0	0
I. Total de Ingresos de Libre Disposición (I+A+B+C+D+E+F+G+H+I+J+K+L)	0	0	0	0	0	0
Ingresos Excedentes de Ingresos de Libre Disposición						
Transferencias Federales Etiquetadas						
A. Aportaciones (A=a1+a2+a3+a4+a5+a6+a7+a8)	0	0	0	0	0	0
a1) Fondo de Aportaciones para la Nómina Educativa y Gasto Operativo	0	0	0	0	0	0
a2) Fondo de Aportaciones para los Servicios de Salud	0	0	0	0	0	0
a3) Fondo de Aportaciones para la Infraestructura Social	0	0	0	0	0	0
a4) Fondo de Aportaciones para el Fortalecimiento de los Municipios y de las Demarcaciones Territoriales del Distrito Federal	0	0	0	0	0	0
a5) Fondo de Aportaciones Múltiples	0	0	0	0	0	0
a6) Fondo de Aportaciones para la Educación Tecnológica y de Adultos	0	0	0	0	0	0
a7) Fondo de Aportaciones para la Seguridad Pública de los Estados y del Distrito Federal	0	0	0	0	0	0
a8) Fondo de Aportaciones para el Fortalecimiento de las Entidades Federativas	0	0	0	0	0	0
B. Convenios (B=b1+b2+b3+b4)	0	0	0	0	0	0
b1) Convenios de Protección Social en Salud	0	0	0	0	0	0
b2) Convenios de Descentralización	0	0	0	0	0	0
b3) Convenios de Reasignación	0	0	0	0	0	0
b4) Otros Convenios y Subsidios	0	0	0	0	0	0
C. Fondos Distintos de Aportaciones (C=c1+c2)	0	0	0	0	0	0
c1) Fondo para Entidades Federativas y Municipios Productores de Hidrocarburos	0	0	0	0	0	0
c2) Fondo Minero	0	0	0	0	0	0
D. Transferencias, Subsidios y Subvenciones, y Pensiones y Jubilaciones	0	0	0	0	0	0
E. Otras Transferencias Federales Etiquetadas	0	0	0	0	0	0
II. Total de Transferencias Federales Etiquetadas (II = A + B + C + D + E)	0	0	0	0	0	0
III. Ingresos Derivados de Financiamientos (III = A)	0	0	0	0	0	0
A. Ingresos Derivados de Financiamientos	0	0	0	0	0	0
IV. Total de Ingresos (IV = I + II + III)	0	0	0	0	0	0
Datos Informativos						
1. Ingresos Derivados de Financiamientos con Fuente de Pago de Ingresos de Libre Disposición	0	0	0	0	0	0
2. Ingresos Derivados de Financiamientos con Fuente de Pago de Transferencias Federales Etiquetadas	0	0	0	0	0	0
3. Ingresos Derivados de Financiamientos (3 = 1 + 2)	0	0	0	0	0	0

INSTITUTO DE LA JUVENTUD DEL ESTADO DE OAXACA Informe Analítico de la Deuda Pública y Otros Pasivos - LDF Del 1 de enero al 30 de Septiembre de 2018 (PESOS)							
Denominación de la Deuda Pública y Otros Pasivos	Saldo al 30 de junio de 2018	Disposiciones del Periodo (e)	Amortizaciones del Periodo (f)	Revaluaciones, Reclasificaciones y Otros Ajustes (g)	Saldo Final del Periodo (h) h=d+e-f+g	Pago de Intereses del Periodo (i)	Pago de Comisiones y demás costos asociados durante el Periodo (j)
1. Deuda Pública (1=A+B)							
A. Corto Plazo (A=a1+a2+a3)							
a1) Instituciones de Crédito							
a2) Títulos y Valores							
a3) Arrendamientos Financieros							
B. Largo Plazo (B=b1+b2+b3)							
b1) Instituciones de Crédito							
b2) Títulos y Valores							
b3) Arrendamientos Financieros							
2. Otros Pasivos							
3. Total de la Deuda Pública y Otros Pasivos (3=1+2)							
4. Deuda Contingente ¹ (Informativo)							
A. Deuda Contingente 1							
B. Deuda Contingente 2							
C. Deuda Contingente XX							
5. Valor de Instrumentos Bono Cupón Cero ² (Informativo)							
A. Instrumento Bono Cupón Cero 1							
B. Instrumento Bono Cupón Cero 2							
C. Instrumento Bono Cupón Cero XX							

¹ Se refiere a cualquier Financiamiento sin fuente o garantía de pago definida que sea asumido de manera solidaria o subsidiaria por las Entidades Federativas con sus Municipios, organismos descentralizados y empresas de participación estatal mayoritaria y fideicomisos, locales o municipales, y por los Municipios con sus respectivos organismos descentralizados y empresas de participación municipal mayoritaria.

² Se refiere al valor del Bono Cupón Cero que respalda el pago de los intereses al mismo (Activo).

Obligaciones a Corto Plazo (k)	Monto Contratado (l)	Plazo Pactado (m)	Tasa de Interés (n)	Comisiones y Costos Relacionados (o)	Tasa Efectiva (p)
6. Obligaciones a Corto Plazo (Informativo)					
A. Crédito 1					
B. Crédito 2					
C. Crédito XX					

INSTITUTO DE LA JUVENTUD DEL ESTADO DE OAXACA										
Informe Analítico de Obligaciones Diferentes de Financiamientos -LDF										
Del 1 de enero al 30 de Septiembre de 2018										
(PESOS)										
Denominación de las Obligaciones Diferentes de Financiamiento (c)	Fecha del Contrato (d)	Fecha de inicio de operación del proyecto (e)	Fecha de vencimiento (f)	Monto de la inversión pactado (g)	Plazo pactado (h)	Monto promedio mensual del pago de la contraprestación (i)	Monto promedio mensual del pago de la contraprestación correspondiente al pago de inversión (j)	Monto pagado de la inversión al 30 de Junio de 2018	Monto pagado de la inversión actualizado al 30 de Junio de 2018	Saldo pendiente por pagar de la inversión al 30 de Junio de 2018
A. Asociaciones Público Privadas (APP's) (A=a+b+c+d)										
a) APP 1										
b) APP 2										
c) APP 3										
d) APP XX										
B. Otros Instrumentos (B=a+b+c+d)										
a) Otro Instrumento 1										
b) Otro Instrumento 2										
c) Otro Instrumento 3										
d) Otro Instrumento XX										
C. Total de Obligaciones Diferentes de Financiamiento (C=A+B)										

No aplica

Instituto de la Juventud del Estado de Oaxaca
Estado Analítico del Ejercicio del Presupuesto de Egresos Detallado - LDF
Clasificación por Objeto del Gasto (Capítulo y Concepto)
Del 1 de enero al 30 de Septiembre de 2018
(PESOS)

Concepto	Egresos					Subejercicio
	Aprobado	Ampliaciones/ (Reducciones)	Modificado	Devengado	Pagado	
I. Gasto No Etiquetado (I=A+B+C+D+E+F+G+H+I)						
A. Servicios Personales (A=a1+a2+a3+a4+a5+a6+a7)						
a1) Remuneraciones al Personal de Carácter Permanente						
a2) Remuneraciones al Personal de Carácter Transitorio						
a3) Remuneraciones Adicionales y Especiales						
a4) Seguridad Social						
a5) Otras Prestaciones Sociales y Económicas						
a6) Previsiones						
a7) Pago de Estímulos a Servidores Públicos						
B. Materiales y Suministros (B=b1+b2+b3+b4+b5+b6+b7+b8+b9)						
b1) Materiales de Administración, Emisión de Documentos y Artículos Oficiales						
b2) Alimentos y Utensilios						
b3) Materias Primas y Materiales de Producción y Comercialización						
b4) Materiales y Artículos de Construcción y de Reparación						
b5) Productos Químicos, Farmacéuticos y de Laboratorio						
b6) Combustibles, Lubricantes y Aditivos						
b7) Vestuario, Blancos, Prendas de Protección y Artículos Deportivos						
b8) Materiales y Suministros Para Seguridad						
b9) Herramientas, Refacciones y Accesorios Menores						
C. Servicios Generales (C=c1+c2+c3+c4+c5+c6+c7+c8+c9)						
c1) Servicios Básicos						
c2) Servicios de Arrendamiento						
c3) Servicios Profesionales, Científicos, Técnicos y Otros Servicios						
c4) Servicios Financieros, Bancarios y Comerciales						
c5) Servicios de Instalación, Reparación, Mantenimiento y Conservación						
c6) Servicios de Comunicación Social y Publicidad						
c7) Servicios de Traslado y Viáticos						
c8) Servicios Oficiales						
c9) Otros Servicios Generales						
D. Transferencias, Asignaciones, Subsidios y Otras Ayudas (D=d1+d2+d3+d4+d5+d6+d7+d8+d9)						
d1) Transferencias Internas y Asignaciones al Sector Público	20,393,594	8,824,169.00	29,217,733	22,313,971	18,577,673	6,903,762
d2) Transferencias al Resto del Sector Público						
d3) Subsidios y Subvenciones						
d4) Ayudas Sociales						
d5) Pensiones y Jubilaciones						
d6) Transferencias a Fideicomisos, Mandatos y Otros Análogos						
d7) Transferencias a la Seguridad Social						
d8) Donativos						
d9) Transferencias al Exterior						
E. Bienes Muebles, Inmuebles e Intangibles (E=e1+e2+e3+e4+e5+e6+e7+e8+e9)						
e1) Mobiliario y Equipo de Administración						
e2) Mobiliario y Equipo Educativo y Recreativo						
e3) Equipo e Instrumental Médico y de Laboratorio						
e4) Vehículos y Equipo de Transporte						
e5) Equipo de Defensa y Seguridad						
e6) Maquinaria, Otros Equipos y Herramientas						
e7) Activos Biológicos						
e8) Bienes Inmuebles						
e9) Activos Intangibles						
F. Inversión Pública (F=f1+f2+f3)						
f1) Obra Pública en Bienes de Dominio Público						
f2) Obra Pública en Bienes Propios						
f3) Proyectos Productivos y Acciones de Fomento						
G. Inversiones Financieras y Otras Provisiones (G=g1+g2+g3+g4+g5+g6+g7)						
g1) Inversiones Para el Fomento de Actividades Productivas						
g2) Acciones y Participaciones de Capital						
g3) Compra de Títulos y Valores						
g4) Concesión de Préstamos						
g5) Inversiones en Fideicomisos, Mandatos y Otros Análogos						
Fideicomiso de Desastres Naturales (Informativo)						
g6) Otras Inversiones Financieras						
g7) Provisiones para Contingencias y Otras Erogaciones Especiales						
H. Participaciones y Aportaciones (H=h1+h2+h3)						
h1) Participaciones						
h2) Aportaciones						
h3) Convenios						
I. Deuda Pública (I=i1+i2+i3+i4+i5+i6+i7)						
i1) Amortización de la Deuda Pública						
i2) Intereses de la Deuda Pública						
i3) Comisiones de la Deuda Pública						
i4) Gastos de la Deuda Pública						
i5) Costo por Coberturas						
i6) Apoyos Financieros						
i7) Adeudos de Ejercicios Fiscales Anteriores (ADEFAS)						
II. Gasto Etiquetado (II=A+B+C+D+E+F+G+H+I)						
A. Servicios Personales (A=a1+a2+a3+a4+a5+a6+a7)						
a1) Remuneraciones al Personal de Carácter Permanente						
a2) Remuneraciones al Personal de Carácter Transitorio						
a3) Remuneraciones Adicionales y Especiales						
a4) Seguridad Social						
a5) Otras Prestaciones Sociales y Económicas						
a6) Previsiones						
a7) Pago de Estímulos a Servidores Públicos						
B. Materiales y Suministros (B=b1+b2+b3+b4+b5+b6+b7+b8+b9)						
b1) Materiales de Administración, Emisión de Documentos y Artículos Oficiales						

Instituto de la Juventud del Estado de Oaxaca
Estado Analítico del Ejercicio del Presupuesto de Egresos Detallado - LDF
Clasificación por Objeto del Gasto (Capítulo y Concepto)
Del 1 de enero al 30 de Septiembre de 2018
(PESOS)

Concepto	Egresos					Subejercicio
	Aprobado	Ampliaciones/ (Reducciones)	Modificado	Devengado	Pagado	
b2) Alimentos y Utensilios						
b3) Materias Primas y Materiales de Producción y Comercialización						
b4) Materiales y Artículos de Construcción y de Reparación						
b5) Productos Químicos, Farmacéuticos y de Laboratorio						
b6) Combustibles, Lubricantes y Aditivos						
b7) Vestuario, Blancos, Prendas de Protección y Artículos Deportivos						
b8) Materiales y Suministros Para Seguridad						
b9) Herramientas, Refacciones y Accesorios Menores						
C. Servicios Generales (C=c1+c2+c3+c4+c5+c6+c7+c8+c9)						
c1) Servicios Básicos						
c2) Servicios de Arrendamiento						
c3) Servicios Profesionales, Científicos, Técnicos y Otros Servicios						
c4) Servicios Financieros, Bancarios y Comerciales						
c5) Servicios de Instalación, Reparación, Mantenimiento y Conservación						
c6) Servicios de Comunicación Social y Publicidad						
c7) Servicios de Traslado y Viáticos						
c8) Servicios Oficiales						
c9) Otros Servicios Generales						
D. Transferencias, Asignaciones, Subsidios y Otras Ayudas (D=d1+d2+d3+d4+d5+d6+d7+d8+d9)						
d1) Transferencias Internas y Asignaciones al Sector Público						
d2) Transferencias al Resto del Sector Público						
d3) Subsidios y Subvenciones						
d4) Ayudas Sociales						
d5) Pensiones y Jubilaciones						
d6) Transferencias a Fideicomisos, Mandatos y Otros Análogos						
d7) Transferencias a la Seguridad Social						
d8) Donativos						
d9) Transferencias al Exterior						
E. Bienes Muebles, Inmuebles e Intangibles (E=e1+e2+e3+e4+e5+e6+e7+e8+e9)						
e1) Mobiliario y Equipo de Administración						
e2) Mobiliario y Equipo Educativo y Recreativo						
e3) Equipo e Instrumental Médico y de Laboratorio						
e4) Vehículos y Equipo de Transporte						
e5) Equipo de Defensa y Seguridad						
e6) Maquinaria, Otros Equipos y Herramientas						
e7) Activos Biológicos						
e8) Bienes Inmuebles						
e9) Activos Intangibles						
F. Inversión Pública (F=f1+f2+f3)						
f1) Obra Pública en Bienes de Dominio Público						
f2) Obra Pública en Bienes Propios						
f3) Proyectos Productivos y Acciones de Fomento						
G. Inversiones Financieras y Otras Provisiones (G=g1+g2+g3+g4+g5+g6+g7)						
g1) Inversiones Para el Fomento de Actividades Productivas						
g2) Acciones y Participaciones de Capital						
g3) Compra de Títulos y Valores						
g4) Concesión de Préstamos						
g5) Inversiones en Fideicomisos, Mandatos y Otros Análogos						
Fideicomiso de Desastres Naturales (Informativo)						
g6) Otras Inversiones Financieras						
g7) Provisiones para Contingencias y Otras Erogaciones Especiales						
H. Participaciones y Aportaciones (H=h1+h2+h3)						
h1) Participaciones						
h2) Aportaciones						
h3) Convenios						
I. Deuda Pública (I=i1+i2+i3+i4+i5+i6+i7)						
i1) Amortización de la Deuda Pública						
i2) Intereses de la Deuda Pública						
i3) Comisiones de la Deuda Pública						
i4) Gastos de la Deuda Pública						
i5) Costo por Coberturas						
i6) Apoyos Financieros						
i7) Adeudos de Ejercicios Fiscales Anteriores (ADEFAS)						
III. Total de Egresos (III = I + II)	20,393,594	8,824,169	29,217,733	22,313,971	18,577,673	6,903,762

Instituto de la Juventud del Estado de Oaxaca						
Estado Analítico del Ejercicio del Presupuesto de Egresos Detallado - LDF						
Clasificación Funcional (Finalidad y Función)						
Del 1 de enero al 30 de Septiembre de 2018						
(PESOS)						
Concepto	Egresos					Subejercicio
	Aprobado	Ampliaciones/ (Reducciones)	Modificado	Devengado	Pagado	
I. Gasto No Etiquetado (I=A+B+C+D)	14416418	7923498	22339916	22279271	20535421	60645
A. Gobierno (A=a1+a2+a3+a4+a5+a6+a7+a8)	0	0	0	0	0	0
a1) Legislación	0	0	0	0	0	0
a2) Justicia	0	0	0	0	0	0
a3) Coordinación de la Política de Gobierno	0	0	0	0	0	0
a4) Relaciones Exteriores	0	0	0	0	0	0
a5) Asuntos Financieros y Hacendarios	0	0	0	0	0	0
a6) Seguridad Nacional	0	0	0	0	0	0
a7) Asuntos de Orden Público y de Seguridad Interior	0	0	0	0	0	0
a8) Otros Servicios Generales	0	0	0	0	0	0
B. Desarrollo Social (B=b1+b2+b3+b4+b5+b6+b7)	14,416,418	7,923,498	22,339,916	22,279,271	20,535,421	60,645
b1) Protección Ambiental	0	0	0	0	0	0
b2) Vivienda y Servicios a la Comunidad	0	0	0	0	0	0
b3) Salud	0	0	0	0	0	0
b4) Recreación, Cultura y Otras Manifestaciones Sociales	0	0	0	0	0	0
b5) Educación	0	0	0	0	0	0
b6) Protección Social	0	0	0	0	0	0
b7) Otros Asuntos Sociales	0	0	0	0	0	0
C. Desarrollo Económico (C=c1+c2+c3+c4+c5+c6+c7+c8+c9)	0	0	0	0	0	0
c1) Asuntos Económicos, Comerciales y Laborales en General	0	0	0	0	0	0
c2) Agropecuaria, Silvicultura, Pesca y Caza	0	0	0	0	0	0
c3) Combustibles y Energía	0	0	0	0	0	0
c4) Minería, Manufacturas y Construcción	0	0	0	0	0	0
c5) Transporte	0	0	0	0	0	0
c6) Comunicaciones	0	0	0	0	0	0
c7) Turismo	0	0	0	0	0	0
c8) Ciencia, Tecnología e Innovación	0	0	0	0	0	0
c9) Otras Industrias y Otros Asuntos Económicos	0	0	0	0	0	0
D. Otras No Clasificadas en Funciones Anteriores (D=d1+d2+d3+d4)	0	0	0	0	0	0
d1) Transacciones de la Deuda Pública / Costo Financiero de la Deuda	0	0	0	0	0	0
d2) Transferencias, Participaciones y Aportaciones Entre Diferentes Niveles y Órdenes de Gobierno	0	0	0	0	0	0
d3) Saneamiento del Sistema Financiero	0	0	0	0	0	0
d4) Adeudos de Ejercicios Fiscales Anteriores	0	0	0	0	0	0
II: Gasto Etiquetado (II=A+B+C+D)	0	0	0	0	0	0
A. Gobierno (A=a1+a2+a3+a4+a5+a6+a7+a8)	0	0	0	0	0	0
a1) Legislación	0	0	0	0	0	0
a2) Justicia	0	0	0	0	0	0
a3) Coordinación de la Política de Gobierno	0	0	0	0	0	0
a4) Relaciones Exteriores	0	0	0	0	0	0
a5) Asuntos Financieros y Hacendarios	0	0	0	0	0	0
a6) Seguridad Nacional	0	0	0	0	0	0
a7) Asuntos de Orden Público y de Seguridad Interior	0	0	0	0	0	0
a8) Otros Servicios Generales	0	0	0	0	0	0
B. Desarrollo Social (B=b1+b2+b3+b4+b5+b6+b7)	0	0	0	0	0	0
b1) Protección Ambiental	0	0	0	0	0	0
b2) Vivienda y Servicios a la Comunidad	0	0	0	0	0	0
b3) Salud	0	0	0	0	0	0
b4) Recreación, Cultura y Otras Manifestaciones Sociales	0	0	0	0	0	0
b5) Educación	0	0	0	0	0	0
b6) Protección Social	0	0	0	0	0	0
b7) Otros Asuntos Sociales	0	0	0	0	0	0
C. Desarrollo Económico (C=c1+c2+c3+c4+c5+c6+c7+c8+c9)	0	0	0	0	0	0
c1) Asuntos Económicos, Comerciales y Laborales en General	0	0	0	0	0	0
c2) Agropecuaria, Silvicultura, Pesca y Caza	0	0	0	0	0	0
c3) Combustibles y Energía	0	0	0	0	0	0
c4) Minería, Manufacturas y Construcción	0	0	0	0	0	0
c5) Transporte	0	0	0	0	0	0
c6) Comunicaciones	0	0	0	0	0	0
c7) Turismo	0	0	0	0	0	0
c8) Ciencia, Tecnología e Innovación	0	0	0	0	0	0
c9) Otras Industrias y Otros Asuntos Económicos	0	0	0	0	0	0
D. Otras No Clasificadas en Funciones Anteriores (D=d1+d2+d3+d4)	0	0	0	0	0	0
d1) Transacciones de la Deuda Pública / Costo Financiero de la Deuda	0	0	0	0	0	0
d2) Transferencias, Participaciones y Aportaciones Entre Diferentes Niveles y Órdenes de Gobierno	0	0	0	0	0	0
d3) Saneamiento del Sistema Financiero	0	0	0	0	0	0
d4) Adeudos de Ejercicios Fiscales Anteriores	0	0	0	0	0	0
III. Total de Egresos (III = I + II)	14,416,418	7,923,498	22,339,916	22,279,271	20,535,421	60,645

INSTITUTO DE LA JUVENTUD DEL ESTADO DE OAXACA
Estado Analítico del Ejercicio del Presupuesto de Egresos Detallado - LDF
Clasificación de Servicios Personales por Categoría
Del 1 de enero al 30 de Septiembre de 2018
(PESOS)

Concepto	Egresos					Subejercicio
	Aprobado	Ampliaciones/ (Reducciones)	Modificado	Devengado	Pagado	
I. Gasto No Etiquetado (I=A+B+C+D+E+F)	18,000,532	585,545	18,586,077	14,091,541	12,465,762	4,494,536
A. Personal Administrativo	18,000,532	585,545	18,586,077	14,091,541	12,465,762	4,494,536
B. Magisterio	0	0	0	0	0	0
C. Servicios de Salud (C=c1+c2)	0	0	0	0	0	0
c1) Personal Administrativo	0	0	0	0	0	0
c2) Personal Médico, paramédico y afin	0	0	0	0	0	0
D. Seguridad Pública	0	0	0	0	0	0
E. Gastos asociados a la implementación de nuevas leyes federales o reformas a las mismas (E=e1+e2)	0	0	0	0	0	0
e1) Nombre del Programa o Ley 1	0	0	0	0	0	0
e2) Nombre del Programa o Ley 2	0	0	0	0	0	0
F. Sentencias laborales definitivas	0	0	0	0	0	0
II. Gasto Etiquetado (I=A+B+C+D+E+F)	0	0	0	0	0	0
A. Personal Administrativo	0	0	0	0	0	0
B. Magisterio	0	0	0	0	0	0
C. Servicios de Salud (C=c1+c2)	0	0	0	0	0	0
c1) Personal Administrativo	0	0	0	0	0	0
c2) Personal Médico, paramédico y afin	0	0	0	0	0	0
D. Seguridad Pública	0	0	0	0	0	0
E. Gastos asociados a la implementación de nuevas leyes federales o reformas a las mismas (E=e1+e2)	0	0	0	0	0	0
e1) Nombre del Programa o Ley 1	0	0	0	0	0	0
e2) Nombre del Programa o Ley 2	0	0	0	0	0	0
F. Sentencias laborales definitivas	0	0	0	0	0	0
III. Total de Gasto en Servicios Personales (III = I + II)	18,000,532	44,099	18,044,631	5,704,033	5,693,674	4,494,536

INSTITUTO DE LA JUVENTUD DEL ESTADO DE OAXACA

Informe sobre Estudios Actuariales - LDF

	Pensiones y jubilaciones	Salud	Riesgos de trabajo	Invalidez y vida	Otras prestaciones sociales
<p>Tipo de Sistema Prestación laboral o Fondo general para trabajadores del estado o municipio Beneficio definido, Contribución definida o Mixto</p> <p>Población afiliada Activos Edad máxima Edad mínima Edad promedio Pensionados y Jubilados Edad máxima Edad mínima Edad promedio Beneficiarios Promedio de años de servicio (trabajadores activos) Aportación individual al plan de pensión como % del salario Aportación del ente público al plan de pensión como % del salario Crecimiento esperado de los pensionados y jubilados (como %) Crecimiento esperado de los activos (como %) Edad de Jubilación o Pensión Esperanza de vida</p> <p>Ingresos del Fondo Ingresos Anuales al Fondo de Pensiones</p> <p>Nómina anual Activos Pensionados y Jubilados Beneficiarios de Pensionados y Jubilados</p> <p>Monto mensual por pensión Máximo Mínimo Promedio</p> <p>Monto de la reserva</p> <p>Valor presente de las obligaciones Pensiones y Jubilaciones en curso de pago Generación actual Generaciones futuras</p> <p>Valor presente de las contribuciones asociadas a los fondos futuros de cotización X% Generación actual Generaciones futuras</p> <p>Valor presente de aportaciones Generación actual Generaciones futuras Otros Ingresos</p> <p>Déficit/superávit actuarial Generación actual Generaciones futuras</p> <p>Periodo de suficiencia Año de descapitalización Tasa de rendimiento</p> <p>Estudio actuarial Año de elaboración del estudio actuarial Empresa que elaboró el estudio actuarial</p>					



GOBIERNO DEL ESTADO
DE OAXACA

INSTITUTO DEL PATRIMONIO CULTURAL DEL ESTADO DE OAXACA



RESULTADOS GENERALES

Instituto del Patrimonio Cultural del Estado de Oaxaca (INPAC)

La actual administración del Gobierno del Estado de Oaxaca, con el firme propósito de preservar el patrimonio histórico y artístico, legado que forma parte de nuestra identidad, a través del Instituto del Patrimonio Cultural se ha enfocado a realizar diversas acciones y proyectos de conservación en las diversas regiones de nuestra entidad con el objeto de salvaguardar esta parte primordial de la entidad.

Lo anterior en seguimiento a lo estipulado en el Plan Estatal de Desarrollo 2017-2022 específicamente en la estrategia 1.9.1.1 salvaguardar la integridad del patrimonio cultural oaxaqueño mediante su registro, rehabilitación, restauración y equipamiento y la estrategia 1.9.1.2 promover la participación de la sociedad oaxaqueña en la conservación y difusión del valor del patrimonio cultural.

En el periodo del 01 de julio al 30 de septiembre de 2018 respecto a las gestiones que este Instituto realizó ante la secretaría de Cultura Federal y la Subsecretaría de Planeación e Inversión Pública de la Secretaría de Finanzas le informo lo siguiente:

1.0 GESTIONES REALIZADAS ANTE LA SECRETARÍA DE CULTURA FEDERAL PARA ACCEDER A RECURSOS DEL FONDO DE APOYO A COMUNIDADES PARA LA RESTAURACIÓN DE MONUMENTOS HISTÓRICOS Y BIENES ARTÍSTICOS DE PROPIEDAD FEDERAL (FOREMOBA 2018), DICTAMINADAS FAVORABLES:

No.	PROYECTO DE INVERSIÓN	APORTACIÓN FEDERAL	APORTACIÓN ESTATAL	APORTACIÓN MUNICIPAL	APORTACIÓN FAHHO	TOTAL
1	RESTAURACIÓN DEL TEMPLO DE SAN MATEO APÓSTOL, CAPULPAM DE MÉNDEZ, DTTO. DE IXTLÁN DE JUÁREZ, OAXACA.	\$300,000.00	\$300,000.00	\$300,000.00	\$0.00	\$900,000.00
2	RESTAURACIÓN DE LA CAPILLA DE LA PURÍSIMA CONCEPCIÓN, SAN JUAN BAUTISTA COIXTLAHUACA, OAXACA.	\$325,000.00	\$250,000.00	\$150,000.00	\$250,000.00	\$975,000.00
3	RESTAURACIÓN DEL TEMPLO DE SAN JUAN BAUTISTA EN SAN JUAN CACAHUATEPEC	\$500,000.00	\$500,000.00	\$300,000.00	\$0.00	\$1,300,000.00
4	RESTAURACIÓN DEL TEMPLO DE SANTA MARÍA HUAZOLOTITLÁN (4A. ETAPA)	\$400,000.00	\$500,000.00	\$250,000.00	\$500,000.00	\$1,650,000.00
5	RESTAURACIÓN DEL RETABLO DE SANTA ISABEL DE HUNGRÍA DEL TEMPLO DE SAN FELIPE NERI EN OAXACA DE JUÁREZ	\$350,000.00	\$500,000.00	\$0.00	\$500,000.00	\$1,350,000.00
TOTALES:		\$1,875,000.00	\$2,050,000.00	\$1,000,000.00	\$1,250,000.00	\$6,175,000.00

2.0 GESTIONES EN BANCO DE PROYECTOS ANTE LA SECRETARÍA DE FINANZAS EN EL PERIODO DE 01 DE JULIO DE 2018 AL 30 DE SEPTIEMBRE DE 2018

No.	PROYECTO DE INVERSIÓN	APORTACIÓN FEDERAL	APORTACIÓN ESTATAL	APORTACIÓN MUNICIPAL	APORTACIÓN FAHHO	TOTAL
OBRAS						
1	RESTAURACIÓN DEL TEMPLO DE SAN MIGUEL YOTAO	\$0.00	\$2,113,781.63	\$0.00	\$0.00	\$2,113,781.63
2	BÓVEDA DE CONSERVACIÓN PARA BIENES DOCUMENTALES EN EL ARCHIVO GENERAL DEL ESTADO DE OAXACA.	\$0.00	\$13,000,000.00	\$0.00	\$0.00	\$13,000,000.00

"Tercer Informe Trimestral Enero-Septiembre del ejercicio Fiscal 2018".



GOBIERNO DEL ESTADO
DE OAXACA



INPAC
Instituto del Patrimonio
Cultural del Estado
de Oaxaca

3	MANTENIMIENTO AL MÓDULO DE SANITARIOS EXTERIORES DEL EX CONVENTO DE CUILÁPAM DE GUERRERO, OAXACA. (2A. ETAPA)	\$0.00	\$26,882.98	\$0.00	\$0.00	\$26,882.98
TOTALES:		\$0.00	\$15,140,664.61	\$0.00	\$0.00	\$15,140,664.61
3.0 GESTIONES EN VALIDACIÓN ANTE LA SECRETARÍA DE FINANZAS EN EL PERIODO DE 01 DE JULIO DE 2018 AL 30 DE SEPTIEMBRE DE 2018						
4	RESTAURACIÓN DEL TEMPLO DE SAN SEBASTIÁN COATLÁN, OAXACA	\$0.00	\$16,000,000.00	\$0.00	\$0.00	\$1,086,848.73
5	DEMOLICIÓN Y CONSTRUCCIÓN DE CASA CURAL DEL TEMPLO DE SAN JUAN DE DIOS, OAXACA DE JUÁREZ.	\$0.00	\$2,523,537.18	\$0.00	\$0.00	\$2,523,537.18
6	RESTAURACIÓN DEL TEMPLO DEL CARMEN ALTO, OAXACA DE JUÁREZ.	\$0.00	\$2,175,533.60	\$0.00	\$0.00	\$2,175,533.60
7	RESTAURACIÓN DEL TEMPLO DE SAN AGUSTÍN ETLA	\$0.00	\$3,160,434.88	\$0.00	\$0.00	\$3,160,434.88
8	RESTAURACIÓN DEL TEMPLO DE SAN JUAN COATZOSPAM	\$0.00	\$522,000.00	\$0.00	\$0.00	\$522,000.00
9	REHABILITACIÓN DEL MUSEO OAXAQUEÑO DE ARQUEOLOGÍA ERVIN FRISSELL. (6A. ETAPA)	\$0.00	\$62,570,400.00	\$0.00	\$0.00	\$62,570,400.00
10	APOYO PARCIAL INMEDIATO PARA: LA BIBLIOTECA PÚBLICA "GABRIEL LÓPEZ CHIÑAS" EN LA HEROICA CIUDAD DE JUCHITÁN DE ZARAGOZA	\$500,000.00	\$500,000.00	\$0.00	\$0.00	\$1,000,000.00
11	APOYO PARCIAL INMEDIATO PARA: LA CASA DE LA CULTURA EN CIUDAD IXTEPEC	\$500,000.00	\$500,000.00	\$0.00	\$0.00	\$1,000,000.00
12	ELABORACIÓN DEL PROYECTO DE RESTAURACIÓN DEL TEMPLO DE SAN SEBASTIÁN COATLÁN, OAXACA	\$0.00	\$1,086,848.73	\$0.00	\$0.00	\$1,086,848.73
13	ELABORACIÓN DEL PROYECTO DE RESTAURACIÓN DEL TEMPLO DE SAN PEDRO MIXTEPEC, MIAHUATLÁN	\$0.00	\$1,086,848.73	\$0.00	\$0.00	\$1,086,848.73
14	ELABORACIÓN DEL PROYECTO DE RESTAURACIÓN DEL TEMPLO DE SANTO TOMÁS DE ARRIBA, SAN DIONISIO OCOTEPEC, OAXACA	\$0.00	\$890,441.51	\$0.00	\$0.00	\$890,441.51
15	ELABORACIÓN DEL PROYECTO DE RESTAURACIÓN DEL TEMPLO DE SAN LUCAS IXCOTEPEC, SAN CARLOS YAUTEPEC, OAXACA	\$0.00	\$1,086,848.73	\$0.00	\$0.00	\$1,086,848.73
16	ELABORACIÓN DEL PROYECTO DE RESTAURACIÓN DEL TEMPLO DE TAMAZULAPAM DEL ESPIRITU SANTO MIXE.	\$0.00	\$1,086,848.73	\$0.00	\$0.00	\$1,086,848.73
TOTALES:		\$1,000,000.00	\$93,189,742.09	\$0.00	\$0.00	\$94,189,742.09
TOTAL DE GESTIÓN TERCER TRIMESTRE 2018		\$94,189,742.09				

Derivado de las gestiones anteriores, fueron autorizados en el periodo del 01 de julio al 30 de septiembre de 2018 recursos para los siguientes proyectos:

PROYECTO	FUENTE FINANCIAMIENTO	MONTO INVERSIÓN	OBSERVACIONES
CONSERVACIÓN Y REHABILITACIÓN DEL MUSEO RODOLFO MORALES (2DA. ETAPA)	RAMO 48 -CULTURA, CONSERVACIÓN Y REHABILITACIÓN DEL MUSEO RODOLFO MORALES 2DA. ETAPA	\$ 1,900,000.00	EN PROCESO DE EJECUCIÓN
COLOCACIÓN DE UNA DELIMITACIÓN FÍSICA A BASE DE MALLA CICLÓNICA DE 10,142.56 METROS LINEALES, PARA PROTECCIÓN DEL POLÍGONO DE LA ZONA ARQUEOLÓGICA DE MONTE ALBAN, OAXACA	BANCA COMERCIAL DEUDA DIRECTA CORTO PLAZO 1100 MDP	\$ 8,025,378.41	EN PROCESO DE EJECUCIÓN.
COLOCACIÓN DE UNA DELIMITACIÓN FÍSICA A BASE DE MALLA CICLÓNICA DE 10,142.56 METROS LINEALES, PARA PROTECCIÓN DEL POLÍGONO DE LA ZONA ARQUEOLÓGICA DE MONTE ALBAN, OAXACA. (PAGO DE DERECHOS PARA OBTENCIÓN DE LA LICENCIA DE OBRA)	BANCA COMERCIAL DEUDA DIRECTA CORTO PLAZO 1100 MDP.	\$ 27,318	EN TRÁMITE
TOTAL, PROYECTOS AUTORIZADOS		\$9,952,696.41	

"Tercer Informe Trimestral Enero-Septiembre del ejercicio Fiscal 2018".



GOBIERNO DEL ESTADO
DE OAXACA



INPAC
Instituto del Patrimonio
Cultural del Estado
de Oaxaca

Por un importe total de \$9,952,696.41 (nueve millones novecientos cincuenta y dos mil seiscientos noventa y seis pesos 41/100 m.n.) para la ejecución de las obras correspondientes.

Con estas acciones en materia de conservación de nuestro patrimonio cultural el Gobierno del Estado busca incentivar el turismo siendo esta la actividad que propicia la derrama económica más importante para la entidad.

Así como fomentar el contenido y la preservación de nuestra historia, cultura y tradiciones, generando fuentes de empleo y en consecuencia oportunidades para la población.

CONCEPTO	EJERCICIO FISCAL 2018	EJERCICIO FISCAL 2017	CONCEPTO	EJERCICIO FISCAL 2018	EJERCICIO FISCAL 2017
ACTIVO			PASIVO		
ACTIVO CIRCULANTE			PASIVO CIRCULANTE		
EFFECTIVO Y EQUIVALENTES	3,480,820	2,508	CUENTAS POR PAGAR A CORTO PLAZO	16,960,954	13,817,838
DERECHOS A RECIBIR EFECTIVO O EQUIVALENTES	13,996,922	13,733,506	Total de PASIVO CIRCULANTE	16,960,954	13,817,838
DERECHOS A RECIBIR BIENES O SERVICIOS	1,381,941	0	TOTAL PASIVO	16,960,954	13,817,838
Total de ACTIVO CIRCULANTE	18,859,682	13,736,014	HACIENDA PÚBLICA/PATRIMONIO		
ACTIVO NO CIRCULANTE			HACIENDA PÚBLICA/PATRIMONIO GENERADO		
BIENES INMUEBLES, INFRAESTRUCTURA Y CONSTRUCCIONES	530,940,616	516,796,986	RESULTADOS DE EJERCICIO (AHORRO/ DESAHORRO)	0	0
EN PROCESO					
BIENES MUEBLES	2,793,040	2,793,040	RESULTADOS DE EJERCICIOS ANTERIORES	533,732,384	519,590,026
Total de ACTIVO NO CIRCULANTE	533,733,656	519,590,026	Total de HACIENDA PÚBLICA/PATRIMONIO GENERADO	533,732,384	519,590,026
			TOTAL HACIENDA	533,732,384	519,590,026
TOTAL DE ACTIVOS	552,593,338	533,326,041	Resultados del Ejercicio (Ahorro/Desahorro)	1,900,000	-81,824
			Total de Pasivo y Patrimonio/Hacienda Pública	552,593,338	533,326,041

JEFE DE DEPARTAMENTO DE RECURSOS FINANCIEROS Y CONTABILIDAD
 MIRIAM ZURITA CORTES


 2016-2022
 INSTITUTO DE PATRIMONIO CULTURAL DEL ESTADO DE OAXACA
 JEFE DE LA UNIDAD ADMINISTRATIVA
 SOCRATES ALONSO VALDIVIESO

DIRECTOR GENERAL
 RICARDO UBALDO OSORIO ROBLES

Gobierno del Estado de Oaxaca
 UR: 528 - INSTITUTO DEL PATRIMONIO CULTURAL DEL ESTADO DE OAXACA
 UE: 001 - INSTITUTO DEL PATRIMONIO CULTURAL DEL ESTADO DE OAXACA
 Estado de Actividades
 Del 1° de enero al 30 de septiembre de 2018 y 2017
 (Pesos)



CONCEPTO	EJERCICIO FISCAL 2018	EJERCICIO FISCAL 2017	CONCEPTO	EJERCICIO FISCAL 2018	EJERCICIO FISCAL 2017
INGRESOS Y OTROS BENEFICIOS			GASTOS Y OTRAS PERDIDAS		
PARTICIPACIONES, APORTACIONES, TRANSFERENCIAS, ASIGNACIONES, SUBSIDIOS Y OTRAS AYUDAS	7,387,688	5,470,690	TRANSFERENCIAS, ASIGNACIONES, SUBSIDIOS Y OTRAS AYUDAS	5,487,688	5,552,514
TRANSFERENCIAS, ASIGNACIONES, SUBSIDIOS Y OTRAS AYUDAS	7,387,688	5,470,690	TRANSFERENCIAS INTERNAS Y ASIGNACIONES AL SECTOR PÚBLICO	5,487,688	5,552,514
TOTAL DE INGRESOS Y OTROS BENEFICIOS	7,387,688	5,470,690	TOTAL DE GASTOS Y OTRAS PERDIDAS	5,487,688	5,552,514
			AHORRO NETO DEL EJERCICIO	1,900,000	-81,824

JEFE DE DEPARTAMENTO DE RECURSOS FINANCIEROS Y CONTABILIDAD
 MIRIAM ZURITA CORTES



JEFE DE LA UNIDAD ADMINISTRATIVA
 SOCRATES ALONSO VALDIVIESO

DIRECTOR GENERAL
 ROLANDO UBALDO OSORIO ROBLES

Concepto	Hacienda Pública/ Patrimonio			Ajustes por Cambios de Valor	Total
	Contribuido	Generado			
		Ejerc. Ant.	Del Ejercicio		
Variaciones de la Hacienda Pública / Patrimonio Neto del Ejercicio	0	0	519,590,026	0	519,590,026
RESULTADOS DE EJERCICIOS ANTERIORES	0	0	519,590,026	0	519,590,026
RESULTADOS DEL EJERCICIO (AHORRO/ DESAHORRO)	0	0	0	0	0
Hacienda Pública / Patrimonio Neto Final del Ejercicio 2017	0	0	519,590,026	0	519,590,026
Variaciones de la Hacienda Pública / Patrimonio Neto del Ejercicio	0	0	533,732,384	0	533,732,384
RESULTADOS DE EJERCICIOS ANTERIORES	0	0	533,732,384	0	533,732,384
RESULTADOS DEL EJERCICIO (AHORRO/ DESAHORRO)	0	0	0	0	0
Saldo Neto en la Hacienda Pública / Patrimonio 2018	0	0	533,732,384	0	533,732,384


 JEFE DE DEPARTAMENTO DE RECURSOS FINANCIEROS Y CONTABILIDAD
 MIRIAM ZURITA CORTES


 2016-2022
 INSTITUTO DE PATRIMONIO CULTURAL DEL ESTADO DE OAXACA


 JEFE DE LA UNIDAD ADMINISTRATIVA
 SOCRAATES ALONSO VALDIVIESO


 DIRECTOR GENERAL
 ROLANDO UBALDO OSORIO ROBLES

CONCEPTO	ORIGEN	APLICACIÓN	CONCEPTO	ORIGEN	APLICACIÓN
ACTIVO	0	19,267,297	PASIVO	3,143,116	0
ACTIVO CIRCULANTE	0	5,123,668	PASIVO CIRCULANTE	3,143,116	0
EFFECTIVO Y EQUIVALENTES	0	3,478,312	CUENTAS POR PAGAR A CORTO PLAZO	3,143,116	0
DERECHOS A RECIBIR EFECTIVO O EQUIVALENTES	0	263,415	HACIENDA PÚBLICA/PATRIMONIO	14,142,357	0
DERECHOS A RECIBIR BIENES O SERVICIOS	0	1,381,941	HACIENDA PÚBLICA/PATRIMONIO GENERADO	14,142,357	0
ACTIVO NO CIRCULANTE	0	14,143,629	RESULTADOS DE EJERCICIO (AHORRO/ DESAHORRO)	0	0
BIENES INMUEBLES, INFRAESTRUCTURA Y CONSTRUCCIONES EN PROCESO	0	14,143,629	RESULTADOS DE EJERCICIOS ANTERIORES	14,142,357	0
BIENES MUEBLES	0	0	RESULTADOS DEL EJERCICIO (AHORRO/DESAHORRO)	1,916,998	0
			TOTALES	19,202,471	0


 JEFE DE DEPARTAMENTO DE RECURSOS FINANCIEROS Y CONTABILIDAD
 MIRIAM ZURITA CORTES


 2016-2022
 INSTITUTO DE PATRIMONIO CULTURAL DEL ESTADO DE OAXACA
 JEFE DE LA UNIDAD ADMINISTRATIVA
 SOCRATES ALONSO VALDIVIESO


 DIRECTOR GENERAL
 ROQUELINO OSORIO ROBLES



INSTITUTO DEL PATRIMONIO CULTURAL DEL ESTADO DE OAXACA
ESTADO DE FLUJO DE EFECTIVO
DEL 1o ENERO AL 30 DE SEPTIEMBRE 2018
 (EN PESOS)



Partida	Conceptos	SEPTIEMBRE 2018	SEPTIEMBRE 2017
	Transferencias, Asignaciones y Subsidios y Otras ayudas	7,013,722	4,998,290
4.2.2.1.0	Transferencias Internas y Asignaciones al Sector Público	7,387,688	5,470,690
	Transferencias al Resto del Sector Público		
	Subsidios y Subvenciones		
	Ayudas Sociales		
	Pensiones y Jubilaciones		
	Transferencias a Fideicomisos, Mandatos y Análogos		
2.1.1.2.1	Proveedores por pagar a C.P.	- 1,143,629	
2.1.1.3.1	Contratista por Obras Publicas por pagar a C.P.	2,711,483	
2.1.1.5.1	Transferencias otorgadas por pagar a C.P.	-338,380	61,764
2.1.1.7.1	Retenciones y Contribuciones por pagar a C.P.	-63,665	-48,656
2.1.1.7.2	Retenciones del Sistema de Seguridad Social por Pagar a CP	14,870	2,463
2.1.1.7.9	Otras Retenciones y Contribuciones por Pagar a CP	47,138	-235,835
2.1.1.9.1	Fondos Rotatorios por Pagar a CP	20,000	
2.1.1.9.4	Cuentas por Pagar por Prestamos Otorgados		-252,153
2.1.1.9.9	Otras Cuentas por pagar a C.P.	-1,621,783	17
	Otros Ingresos		
	Aplicación	18,743,304	5,006,694
	Servicios Personales		
	Materiales y Suministros		
	Servicios Generales		
1.1.1.1.2	Fondos Fijos de Caja	20,000	
1.1.2.3.9	Deudores diversos por cobrar a C.P.	-1,146,325	-286,936
1.1.3.4.2	Anticipo a contratistas por obras publicas a C.P.	1,381,941	-252,153
1.2.3.5.2	Construcciones en proceso en bienes de dominio publico		
1.2.3.5.7	Instalaciones y equipamiento en construcciones en proceso	13,000,000	
1.2.3.6.2	Construcciones en Proceso en Bienes Propios		
1.2.3.9.0	Otros Bienes Inmuebles		
1.2.4.1.1	Mobiliario y Equipo de Administracion		
1.2.4.4.1	Vehiculos y Equipo de Transporte		
1.2.4.6.7	Maquinaria, Otros Equipo y Herramientas		
3.2.1.0.0	Resultado del ejercicio: (Ahorro/Desahorro)		
3.2.2.0.0	Resultado de ejercicios anteriores		-6,731
	Transferencias, Asignaciones y Subsidios y Otras ayudas		
5.2.1.1.0	Transferencias Internas y Asignaciones al Sector Público	5,487,688	5,552,514
	Otros Gastos y Perdidas Extraordinarias		
5.5.7.1.0	Servicios Personales		
	Transferencias al resto del Sector Público		
	Subsidios y Subvenciones		
	Ayudas Sociales		
	Pensiones y Jubilaciones		
	Transferencias a Fideicomisos, Mandatos y Análogos		
	Transferencias al Exterior		
	Participaciones		
	Aportaciones		
	Convenios		
	Incremento/Disminución Neta en el Efectivo y Equivalentes al Efectivo	-11,729,582	-8,404
11131	Efectivo y Equivalentes al Efectivo al Inicio del Ejercicio	18,194,402	10,912
11131	Efectivo y Equivalentes al Efectivo al Final del mes	3,460,820	2,508

LIC. MIRIAM ZURITA CORTÉS
 JEFE DE DEPARTAMENTO DE RECURSOS
 FINANCIEROS Y CONTABILIDAD



CP SOCRATES ALONSO VALDIVIESO
 JEFE DE LA UNIDAD
 ADMINISTRATIVA

Cuenta de la Hacienda Pública Estatal 2018

Gobierno del Estado de Oaxaca

UR: 528 - INSTITUTO DEL PATRIMONIO CULTURAL DEL ESTADO DE OAXACA

UE: 001 - INSTITUTO DEL PATRIMONIO CULTURAL DEL ESTADO DE OAXACA

Estado Analítico del Activo

Del 1° de enero al 30 de septiembre de 2018



DESCRIPCION	SALDO INICIAL	PERIODO		SALDO FINAL	FLUJO
		CARGOS	ABONOS		
ACTIVO					
ACTIVO CIRCULANTE	30,333,649	31,269,222	42,743,189	18,859,682	-11,473,966
EFFECTIVO Y EQUIVALENTES	15,190,402	20,135,947	31,845,530	3,480,820	-11,709,583
DERECHOS A RECIBIR EFECTIVO O EQUIVALENTES	15,143,246	2,764,779	3,911,104	13,996,922	-1,146,325
DERECHOS A RECIBIR BIENES O SERVICIOS	---	8,368,496	6,986,555	1,381,941	1,381,941
ACTIVO NO CIRCULANTE	520,733,656	23,139,419	10,139,419	533,733,656	13,000,000
BIENES INMUEBLES, INFRAESTRUCTURA Y CONSTRUCCIONES EN PROCESO	517,940,616	23,139,419	10,139,419	530,940,616	13,000,000
BIENES MUEBLES	2,793,040	---	---	2,793,040	---
TOTAL ACTIVO	551,067,304	54,408,641	52,882,608	552,593,338	1,526,034

JEFE DE DEPARTAMENTO DE RECURSOS FINANCIEROS Y CONTABILIDAD
MIRIAM ZURITA CORTES



JEFE DE LA UNIDAD ADMINISTRATIVA
SOCRATES ALONSO VALDIVIESO

DIRECTOR GENERAL
ROLANDO LIBALDO OSORIO ROBLES

DESCRIPCION	SALDO INICIAL	PERIODO		SALDO FINAL	FLUJO
		CARGOS	ABONOS		
PASIVO					
PASIVO CIRCULANTE	17,334,921	48,832,691	48,458,724	16,960,954	-373,966
CUENTAS POR PAGAR A CORTO PLAZO	17,334,921	48,832,691	48,458,724	16,960,954	-373,966
TOTAL PASIVO	17,334,921	48,832,691	48,458,724	16,960,954	-373,966


 JEFE DE DEPARTAMENTO DE RECURSOS FINANCIEROS Y CONTABILIDAD
 MIRIAM ZURITA CORTES


 INSTITUTO DEL PATRIMONIO CULTURAL DEL ESTADO DE OAXACA
 2016-2027


 JEFE DE LA UNIDAD ADMINISTRATIVA
 SOCRATES ALONSO VALDIVIESO


 DIRECTOR GENERAL
 ROLANDO UBALDO OSORIO ROBLES

Cuenta de la Hacienda Pública Estatal 2018

Gobierno del Estado de Oaxaca

UR: 528 - INSTITUTO DEL PATRIMONIO CULTURAL DEL ESTADO DE OAXACA

UE: 001 - INSTITUTO DEL PATRIMONIO CULTURAL DEL ESTADO DE OAXACA

Estado Analítico de la Deuda y Otros Pasivos

Del 1° de enero al 30 de septiembre de 2018

Oaxaca



Gobierno del Estado

DENOMINACIÓN DE LAS DEUDAS	MONEDA DE CONTRATACIÓN	INSTITUCION O PAÍS ACREEDOR	SALDO INICIAL DEL PERIODO	SALDO FINAL DEL PERIODO
DEUDA PÚBLICA				
Corto Plazo				
Deuda Interna				
Instituciones de Crédito	PESOS	MEXICO	0	0
Títulos y Valores			0	0
Arrendamientos Financieros			0	0
Deuda Externa				
Organismos Financieros Internacionales			0	0
Deuda Bilateral			0	0
Títulos y Valores			0	0
Arrendamientos Financieros			0	0
Subtotal a Corto Plazo			0	0
Largo Plazo				
Deuda Interna				
Instituciones de Crédito	PESOS	MEXICO	0	0
Títulos y Valores			0	0
Arrendamientos Financieros			0	0
Deuda Externa				
Organismos Financieros Internacionales			0	0
Deuda Bilateral			0	0
Títulos y Valores			0	0
Arrendamientos Financieros			0	0
Subtotal a Largo Plazo			0	0
OTROS PASIVOS				
OTROS	PESOS	MEXICO	0	0
SUBTOTAL OTROS PASIVOS			0	0
TOTAL DEUDA Y OTROS PASIVOS			0	0



GOBIERNO DEL ESTADO
DE OAXACA

Oaxaca
JUNTOS CONSTRUIREMOS EL CAMBIO



INPAC
Instituto de Planeación y
Cultura del Estado
de Oaxaca

INFORME SOBRE PASIVOS CONTINGENTES

NO APLICA



NOTAS A LOS ESTADOS FINANCIEROS

DEL 01 DE ENERO AL 30 DE SEPTIEMBRE DE 2018
(PESOS)

Remito informe relacionado con la Información Financiera del Instituto del Patrimonio Cultural del Estado de Oaxaca, del periodo de 1° de Enero al 30 de septiembre de 2018.

NOTAS A DESGLOSE

I) NOTAS AL ESTADO DE SITUACION FINANCIERA

El estado de Situación Financiera tiene como propósito mostrar información relativa a los recursos y obligaciones de la entidad.

ACTIVO

CUENTAS	EJERCICIO FISCAL 2018	EJERCICIO FISCAL 2017
ACTIVO CIRCULANTE		
Efectivo y equivalentes	3,480,820	2,508
Derechos a recibir efectivo y equivalentes	13,996,922	13,733,506
Derechos a recibir bienes o servicios	1,381,941	0
Total de Activo Circulante	18,859,682	13,736,014
ACTIVO NO CIRCULANTE		
Bienes inmuebles, infraestructura y construcciones en proceso	530,940,616	516,796,986
Bienes muebles	2,793,040	2,793,040
Depreciación, deterioro y amortización acumulada de bienes e intangibles	0	0
Total de Activo no Circulante	533,733,656	519,590,026
TOTAL DE ACTIVOS	552,593,338	533,326,041



ACTIVO CIRCULANTE

Efectivo y Equivalentes

El rubro de efectivo y equivalentes al 30 de septiembre del ejercicio fiscal 2018, representa los recursos disponibles de la Entidad, saldo que se refleja en las siguientes cuentas bancarias: 072610004854604102 Gastos de Operación 2017, 072610005919313256 Gastos de Operación 2018, saldo disponible para solventar, pagos a Proveedores, 072610005919313340 Servicios Personales 2018, saldos pendientes de aplicar por CLC'S de impuestos, 072610003244541258 Equip. Archivo Gral Edo. Oaxaca, Paice 2017, 072610003351538808 PNE 2017, 072610005913386894 Rehabilitación Templo Santo Domingo Federal, 72610005912398702 Proyecto Ejecutivo Rehab. Casa Acueducto y Punto, 072610010149323878 FONDEN SE.III.02/2018 saldo disponible que refleja las retenciones a contratistas, 072610003351538620 Conserv y Rehab Museo Rodolfo Morales, y en cada una de las cuentas reflejan los intereses generados mensualmente y depósitos para aperturas de cuenta.

Derechos a recibir Efectivo o Equivalentes

En el rubro de Derechos a recibir Efectivo y Equivalentes (Otros deudores diversos por cobrar a C.P) el saldo que se expresa en el Estado de Situación Financiera al 30 de septiembre del 2018, corresponde principalmente a la cuenta provisión de terceros por cuentas por liquidar certificadas, pendientes de ministrar por la Secretaria de Finanzas, integradas además por las cuentas de: Gastos a Comprobar, Subsidio al empleo, Provisiones a terceros y Otros deudores.



ACTIVO NO CIRCULANTE

Está constituido por el conjunto de valores y derechos de realización o disponibilidad con un periodo de tiempo superior a un año.

Bienes Inmuebles Infraestructura y Construcciones en Proceso

El rubro de Bienes Muebles del Instituto del Patrimonio Cultural del Estado de Oaxaca, está integrado de la siguiente forma:

CUENTA	EJERCICIO FISCAL 2018	EJERCICIO FISCAL 2017
Construcciones en Proceso en Bienes de Dominio Público	243,294,422	230,294,422
Construcciones en Proceso de Bienes Propios	286,502,565	286,502,565
Otros Bienes Inmuebles	1,143,629	0
TOTAL	530,940,616	516,796,986

Estas cuentas corresponden a contratos de obra pública que están en ejecución.

Bienes Muebles

El rubro de Bienes Muebles del Instituto del Patrimonio Cultural del Estado de Oaxaca, está integrado de la siguiente forma:

CUENTA	EJERCICIO FISCAL 2018	EJERCICIO FISCAL 2017
Mobiliario y Equipo de Administración	1,211,954	1,211,954
Mobiliario y Equipo Educativo y Recreativo	23,869	23,869
Vehículos y Equipo de Transporte	1,473,497	1,473,497
Maquinaria, Otros Equipos y Herramientas	83,720	83,720
TOTAL	2,793,040	2,793,040

Al 30 de septiembre de 2018, el saldo del rubro de Activo no Circulante es de \$533,733,656.00 (Quinientos treinta y tres millones setecientos treinta y tres mil seiscientos cincuenta y seis pesos 00/100 MN) mencionando que los saldos se mantienen debido a que no hubo adquisiciones en el trimestre.



PASIVO

El saldo de este rubro al 30 de septiembre de 2018, asciende a la cantidad de \$16,960,954 (Dieciséis millones novecientos sesenta mil novecientos cincuenta y cuatro pesos 00/100 MN) que corresponden a los compromisos de pagos adquiridos durante los ejercicios fiscales 2016, 2017 y 2018 con varios proveedores y prestadores de servicios por las adquisiciones de bienes y contratación de servicios por pagar a corto plazo, también en este rubro se contemplan los montos de las provisiones de nóminas (retenciones de los trabajadores) del 2017, detallándose de la siguiente forma:

PASIVO CIRCULANTE

Cuentas Por Pagar A Corto Plazo

CUENTAS	EJERCICIO FISCAL 2018	EJERCICIO FISCAL 2017
Cuentas por Pagar a Corto Plazo		
Proveedores por Pagar a Corto Plazo	0	0
Contratistas por Obras Públicas por Pagar a C. P.	15,434,840	12,723,357
Transferencias Otorgadas por Pagar a C.P.	347,613	269,918
Retenciones y Contribuciones por Pagar a Corto Plazo	1,077,216	824,546
Otras Cuentas por Pagar a Corto Plazo	101,285	17
TOTAL	16,960,954	13,817,838

Una vez que se realice la entrega-recepción de las obras ejecutadas en los ejercicios de 2016, 2017 y 2018 estos saldos se cancelarán enviándolos al gasto del ejercicio.



HACIENDA PÚBLICA/PATRIMONIO

CUENTAS	EJERCICIO FISCAL 2018	EJERCICIO FISCAL 2017
HACIENDA PÚBLICA/PATRIMONIO GENERADO		
Resultados del Ejercicio (Ahorro/Desahorro)	0	0
Resultado de ejercicios Anteriores	533,732,384	519,590,026
Total de Hacienda Pública/Patrimonio Generado	533'732,384	519,590,026
Resultado del Ejercicio (Ahorro/Desarrollo)	0	0

La cuenta de Hacienda Pública/Patrimonio, refleja un saldo al 30 de septiembre, la cantidad de \$ 533'732,384 (Quinientos treinta y tres millones setecientos treinta y dos mil trescientos ochenta y cuatro pesos 00/100MN) que representa la acumulación de resultados de ejercicios anteriores.



II) NOTAS AL ESTADO DE ACTIVIDADES

Muestra el resultado de las operaciones de la entidad correspondiente al periodo del 1 de enero al 30 de septiembre de 2018, integrado de la siguiente forma:

CUENTAS	EJERCICIO FISCAL 2018	EJERCICIO FISCAL 2017
INGRESOS Y OTROS BENEFICIOS		
PARTICIPACIONES, APORTACIONES, TRANSFERENCIAS, ASIGNACIONES, SUBSIDIOS Y OTRAS AYUDAS	7,387,688	5,470,690
TOTAL DE INGRESOS Y OTROS BENEFICIOS	7,387,688	5,470,690
GASTOS Y OTRAS PERDIDAS		
TRASNFERENCIAS INTERNAS Y ASIGNACIONES AL SECTOR PÚBLICO	7,387,688	5,470,690
AYUDAS SOCIALES		
OTROS GASTOS Y PERDIDAS EXTRAORDINARIAS	5,487,688	5,552,514
TOTAL DE GASTOS Y OTRAS PERDIDAS	5,487,688	5,552,514
AHORRO NETO DEL EJERCICIO	1,900,000	-81,824

Ingresos y Otros Beneficios

Los ingresos corresponden a las Participaciones, Aportaciones, Transferencias, Asignaciones, Subsidios Y Otras Ayudas, correspondientes al periodo del 1 de enero al 30 de septiembre de 2018, el cual asciende a un importe total de \$7,387,688 (Siete millones trescientos ochenta y siete mil seiscientos ochenta y ocho pesos 00/100 MN) recursos que fueron comprometidos y devengados durante el tercer trimestre del ejercicio 2018.



GOBIERNO DEL ESTADO
DE OAXACA

Oaxaca
JUNTOS CONSTRUIMOS EL CAMBIO



INPAC
Instituto del Patrimonio
Cultural del Estado
de Oaxaca

Gastos y Otras Pérdidas

El rubro de Gastos y Otras Pérdidas, corresponden a lo devengado por la Entidad durante el tercer trimestre del 1 de enero al 30 de septiembre de 2018 por la cantidad de: \$5,487,688 (Cinco millones cuatrocientos ochenta y siete mil seiscientos ochenta y ocho pesos 00/100 MN) integrado de la siguiente manera:

Transferencias, Asignaciones, Subsidios y Otras Ayudas.

- a) Transferencias Internas y Asignaciones al Sector Público, refleja un saldo de \$5,487,688 (Cinco millones cuatrocientos ochenta y siete mil seiscientos ochenta y ocho pesos 00/100 MN) correspondiente a recursos que fueron comprometidos y devengados en los rubros de: Servicios personales, Materiales y Suministros, Servicios Generales durante el tercer trimestre: del 1 de enero al 30 de septiembre de 2018.

Ahorro Neto del Ejercicio

En el Estado de Actividades en el período comprendido del 01 de enero al 30 de septiembre de 2018, refleja un Ahorro Neto del Ejercicio por \$1,900,000 (Un millón novecientos mil pesos 00/100 MN) correspondiente al depósito del Recurso Federal del Proyecto de Conservación y Rehabilitación del Museo Rodolfo Morales 2DA Etapa 2018.



III) NOTAS AL ESTADO DE VARIACION EN LA HACIENDA PÚBLICA

Variaciones de la hacienda Pública/Patrimonio Neto del ejercicio Hacienda Pública/ Patrimonio generado Resultados de Ejercicios Anteriores

El apartado de Hacienda Pública/Patrimonio Generado, en el periodo del 1 de enero al 30 de septiembre de 2018, asciende a la cantidad de \$533'732,384 (Quinientos treinta y tres millones setecientos treinta y dos mil trescientos ochenta y cuatro pesos 00/100 NM) integrándose de la siguiente manera:

RUBRO	VARIACIONES
Hacienda Pública/Patrimonio Neto Final del Ejercicio 2017	519,590,026
Resultados de Ejercicios Anteriores	14,142,358
Saldo Neto en la Hacienda Pública/Patrimonio 2018	533,732,384



IV) NOTAS AL ESTADO DE FLUJOS DE EFECTIVO

Efectivo y equivalentes

1. Análisis de saldo en la cuenta de Efectivo y Equivalentes:

CONCEPTO	EJERCICIO FISCAL 2018	EJERCICIO FISCA 2017
Efectivos en Bancos – Tesorería		
Efectivos en Bancos – Dependencias	3,460,820	2,508
Inversiones temporales (hasta 3 meses)		
Fondos con afectación específica		
Depósitos de fondos de terceros y otros		
Total de Efectivos y Equivalentes	3,460,820	2,508

2. Conciliación de los Flujos de Efectivo Netos de las Actividades de Operación y la cuenta de Ahorro/Desarrollo antes de Rubros Extraordinarios.

CONCEPTO	EJERCICIO FISCAL 2018	EJERCICIO FISCA 2017
Ahorro/Desahorro antes de rubros Extraordinarios		
Movimientos de partida (o rubros) que no afectan al efectivo		
Depreciación		
Amortización		
Incrementos en las provisiones		
Incremento en inversiones producido por revaluación		
Ganancia/pérdida en venta de propiedad, planta y equipo		
Incremento en cuentas por cobrar		
Partidas extraordinarias		



Conciliación entre los Ingresos Presupuestarios y Contables
Correspondiente del 01 de enero al 30 de septiembre de 2018
(Pesos)

1. Total de ingresos (presupuestarios)		\$7,387,688
2. Más Ingresos Contables no Presupuestarios		
Incremento por variación de inventarios		
Disminución del exceso de estimaciones por pérdida o deterioro u obsolescencia		
Disminución del exceso de provisiones		
Otros ingresos y beneficios varios		
Otros Ingresos Contables no Presupuestarios		
3. Menos ingresos presupuestarios no contables		\$0
Producto de capital		
Aprovechamiento capital		
Ingresos derivados de financiamientos		
Otros Ingresos presupuestarios no contables		
4. Ingresos Contables (1+2+3)		\$7,387,688



**Conciliación entre los Egresos Presupuestarios y los Gastos Contables
Correspondiente de 01 de enero al 30 de septiembre de 2018
(Pesos)**

1. Total de egresos (presupuestarios)		\$5,487,688
2. Menos egresos presupuestarios contables		0
Mobiliario y equipo de administración		
Mobiliario y equipo educacional y recreativo		
Equipo e instrumental médico y de laboratorio		
Vehículos y equipos de transporte		
Equipo de defensa y seguridad		
Maquinaria, otros equipos y herramientas		
Activos Biológicos		
Bienes inmuebles		
Activos intangibles		
Obra pública en bienes propios		
Acciones y participaciones del capital		
Compra de títulos y valores		
Inversiones en fideicomisos, mandatos y otros análogos		
Provisiones para contingencias y otras erogaciones especiales		
Amortización de la deuda pública		
Adeudos de ejercicios fiscales anteriores (ADEFAS)		
Otros egresos Presupuestales no Contables		
3. Más Gastos Contables No Presupuestales		0
Estimaciones, depreciación, deterioros, obsolescencia y amortización		
Provisiones		
Disminución de inventarios		
Aumento por insuficiencia de estimaciones por pérdida o deterioro y obsolescencia		
Aumento por insuficiencia de provisiones		
Otros Gastos		
Otros Gastos Contables No Presupuestales		
4. Total Gastos Contables (4+1+2+3)		\$5,487,688



NOTAS DE MEMORIA (CUENTAS DE ORDEN)

Las cuentas de orden se utilizan para registrar movimientos de valores que no afecten o modifiquen el balance del ente contable, sin embargo, su incorporación en libros es necesaria con fines de recordatorio contable, de control y en general sobre los aspectos administrativos, o bien, para consignar sus derechos o responsabilidades contingentes que puedan, o no, presentarse en el futuro.

CUENTAS DE ORDEN PRESUPUESTALES:

CONCEPTO	IMPORTE
Presupuesto de Egresos Aprobado	\$ 6,553,681
Presupuesto de Egresos por Ejercer	\$16,294,458
Presupuesto Modificado	\$55,427,362
Presupuesto de Egresos Comprometido	\$27,198,898
Presupuesto de Egresos Devengados	\$2,711,483
Presupuesto de Egresos Ejercido	\$112,180
Presupuesto de Egresos Pagado	\$15,664,025



GOBIERNO DEL ESTADO
DE OAXACA

Oaxaca
JUNTOS CONSTRUIMOS EL CAMBIO



INPAC
Instituto del Patrimonio
Cultural del Estado
de Oaxaca

NOTAS DE GESTIÓN ADMINISTRATIVA

1. Introducción:

Los Estados Financieros de los entes públicos, proveen de información financiera a los principales usuarios de la misma, al Congreso y a los ciudadanos.

El objetivo del presente documento es la revelación del contexto y de los aspectos económicos-financieros más relevantes que influyeron en las decisiones del período: 01 de enero al 30 de septiembre de 2018 y deberán ser considerados en la elaboración de los estados financieros para la mayor comprensión de los mismos y sus particulares.

De esta manera, se informa y explica la respuesta del gobierno a las condiciones relacionadas con la información financiera de cada periodo de gestión: además, de exponer aquellas políticas que podrían afectar la toma de decisiones en períodos posteriores.

2. Panorama Económico y Financiero:

Al 31 de diciembre de 2017, se le aprueba un presupuesto de egresos para el ejercicio fiscal 2018, un presupuesto autorizado de \$6'553,681 (seis millones quinientos cincuenta y tres mil seiscientos ochenta y un pesos MN) con fundamento en la Ley Orgánica del Poder Ejecutivo del Estado de Oaxaca y el Decreto del Presupuesto de Egresos del Estado de Oaxaca, mismo que se encuentra distribuido conforme a la estructura programática presentada en el Programa Operativo Anual (POA).

Dando seguimiento, a lo anterior, durante el periodo del 01 de enero al 30 de septiembre 2018, se realizaron varios movimientos presupuestales para lograr y reforzar metas programadas: solicitando una adecuación presupuestaria de traspaso Interinstitucional (Ampliación) por un importe de \$55,427,362 (Cincuenta y cinco millones cuatrocientos veintisiete mil trescientos sesenta y dos pesos 00/100 MN) con base al Artículo Séptimo Transitorio y al Anexo 8 del Decreto de presupuesto de Egresos y se realizó el replanteamiento de las actividades y metas a la estructura programática, para llevar a cabo la ejecución de obras del presente ejercicio.

“Tercer Informe Trimestral Enero-Septiembre del Ejercicio Fiscal 2018”.



Al inicio de las actividades administrativas la falta de créditos por parte de los proveedores no permitió al 100% el ejercicio del gasto de operación, debido a los adeudos del ejercicio fiscal 2016, que ascendieron a la cantidad de \$14'290,238 (Catorce millones doscientos noventa mil doscientos treinta y ocho pesos MN) por la cual se solicitó apoyo a la Tesorería de la Secretaría de Finanzas para dar solución a los pagos de proveedores, mismos que han ido fluyendo poco a poco.

Otro de los problemas más marcados que se han reflejado año con año en el presupuesto autorizado por parte de la Secretaría de Administración es en el rubro de servicios personales, la falta de cobertura presupuestal para cubrir el pago de la plantilla de nómina del Instituto autorizada por la misma, plantilla que no puede ser reducida ya que el personal logra cubrir actividades primordiales para el funcionamiento del mismo.

Nuevamente como en los dos años anteriores la Dirección General ha iniciado el trámite de ampliación presupuestal ante la Secretaría de Finanzas y la Secretaría de Administración, con la finalidad de no reducir sus plazas y despedir más personal, ya que esto reduciría la fuerza laboral del Instituto al bajar de 16 plazas administrativas a 11 y una reducción en sus plazas de Mandos Medios y Superiores de 20 a 15, generando una crisis laboral en la parte operativa por la falta de personal técnico y administrativo.

3. Autorización e Historia

a) Fecha de creación del ente.

El Gobierno del Estado de Oaxaca, preocupado por preservar el patrimonio cultural de los Oaxaqueños en su momento tuvo a bien crear la Comisión del Patrimonio Edificado del Estado de Oaxaca, mediante decreto publicado en el Periódico Oficial del Gobierno del Estado el 14 de noviembre de 2001, que con los elementos y recursos mínimos con que contaban se lograron visibles resultados en la conservación y protección de bienes culturales; sin embargo, resultado de la dinámica del desarrollo social, económico y político del Estado, resultó prioritario impulsar medidas de preservación del singular y diverso patrimonio cultural que forma parte de su propia identidad. En virtud de esto, se creó el Instituto del Patrimonio Cultural del Estado de Oaxaca, organismo que tiene como proyecto estratégico ampliar el rescate de estos bienes: en lo urbano-arquitectónico y de los bienes muebles; procurando la preservación de su entorno y paisaje, formando rutas y recorridos históricos y de belleza natural en los lugares más recónditos del Estado, necesitándose para ello, un organismo con



GOBIERNO DEL ESTADO
DE OAXACA

Oaxaca
JUNTOS CONSTRUIMOS EL CAMBIO



INPAC
Instituto del Patrimonio
Cultural del Estado
de Oaxaca

facultades ejecutivas que coordine éstos esfuerzos con todos los niveles de gobierno, a fin de procurar un mejor nivel de vida a los Oaxaqueños.

Teniendo a su cargo la realización de acciones de investigación, catalogación, protección, restauración, conservación, recuperación, preservación, difusión y asesoría técnica de los valores históricos y artísticos que garanticen la permanencia del Patrimonio Histórico Cultural y de su contexto en el ámbito estatal.

Todas estas acciones permitirán la recuperación de valor de inmuebles patrimoniales propiedad de los oaxaqueños, así como del contexto en que se encuentran, rescatando lo que es nuestra identidad ante los ojos del mundo y mejorando la imagen urbana de las comunidades, impulsando con estas y otras acciones la preservación de nuestra cultura así como el desarrollo turístico y económico del Estado.

Situándose Oaxaca como el Estado de la República Mexicana con mayor riqueza y aporte de bienes culturales, mismos que forman parte importante en el desarrollo de su economía, el Ejecutivo Estatal, con fundamento en la Constitución Política del Estado Libre y Soberano de Oaxaca, decretó con fecha 01 de diciembre de 2004, la creación del organismo público descentralizado Instituto del Patrimonio Cultural del Estado de Oaxaca, con personalidad jurídica y patrimonio propios, sectorizado a la Secretaría de las Culturas y Artes.

b) Principales cambios en su estructura:

El día 3 de junio de 2015, se publicó su nuevo Reglamento interno, la cual se incluyó en la reacción terminologías más recientes, incluye nuevas definiciones, particularmente de los Comités con los que cuenta el Instituto, depura y actualiza las facultades de la Dirección General y de las Áreas Administrativas, ordena y sistematiza sus artículos en títulos y capítulos incluyendo uno relativo a los actos administrativos y el enlace y acceso a la información entre otras.

4. Organización y Objeto Social

a) Objeto social:

Promover el desarrollo de la diversidad cultural del estado, a través del fortalecimiento de los sectores involucrados para la preservación del patrimonio cultural tangible e intangible y del aprovechamiento sustentable de los recursos materiales y humanos, para generar, conservar y fomentar los



GOBIERNO DEL ESTADO
DE OAXACA

Oaxaca
JUNTOS CONSTRUIMOS EL CAMBIO



INPAC
Instituto del Patrimonio
Cultural del Estado
de Oaxaca

diversos espacios culturales propios de los oaxaqueños y de relevancia nacional e internacional.

b) Principal actividad:

Promover, desarrollar y ejecutar las acciones de conservación para la permanencia de los bienes culturales y de su contexto en el estado de Oaxaca, a través de investigaciones, proyectos, obras, instrumentos legales, gestión y difusión en coordinación con instancias federales, estatales, municipales así como organismos nacionales e internacionales.

e) Ejercicio fiscal:

2018

c) Régimen jurídico:

Persona Moral Sin Fines de Lucro

e) Consideraciones fiscales del ente:

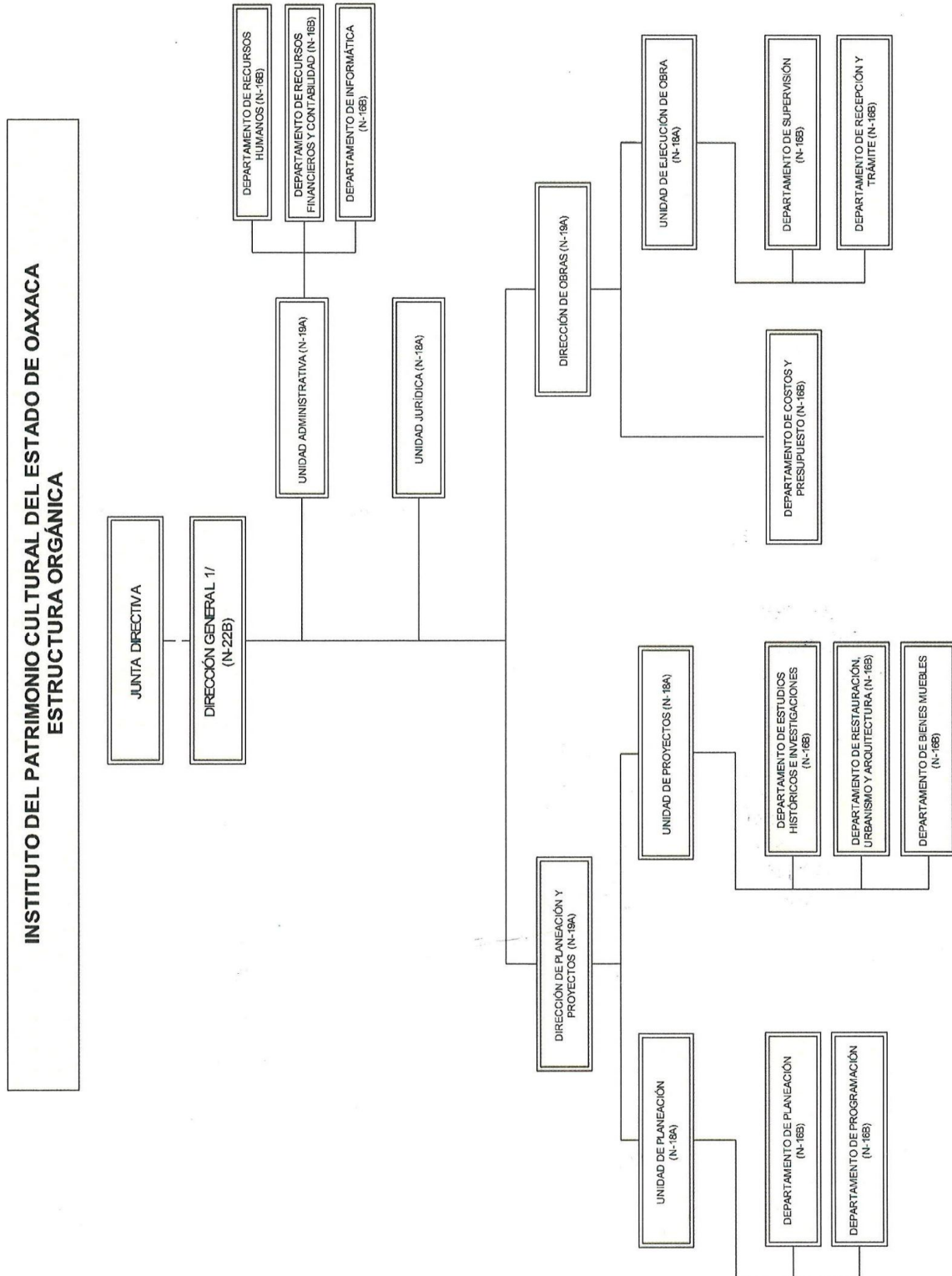
- Entero de retenciones mensual del ISR por sueldos y salarios.
- Declaración informativa anual de retenciones de ISR por sueldos y salarios e ingresos asimilados a salarios.
- Declaración informativa anual de pago y retenciones de servicios profesionales. Personas Morales. Impuesto sobre la renta.
- Entero de retenciones mensuales de ISR por servicios profesionales
- Entero de retenciones mensuales de ISR por ingresos asimilados a salarios
- informativa anual del subsidio para el empleo
- Entero de retenciones de IVA mensual



GOBIERNO DEL ESTADO
DE OAXACA



INPAC
Instituto del Patrimonio
Cultural del Estado
de Oaxaca



“Tercer Informe Trimestral Enero-Septiembre del Ejercicio Fiscal 2018”.



5. Bases de Preparación de los Estados Financieros

a) Si se ha observado la normatividad emitida por el CONAC y las disposiciones legales aplicables.

Los Estados Financieros y sus Notas fueron elaborados de acuerdo a la normatividad emitida por el Consejo Nacional de Armonización Contable (CONAC) y las disposiciones legales establecidas en la Ley General de Contabilidad Gubernamental, con el fin de lograr la adecuada armonización de la Contabilidad Gubernamental.

Además de la Ley Estatal de Presupuesto y Responsabilidad Hacendaria.

b) La normatividad aplicada para el reconocimiento, valuación y revelación de los diferentes rubros de la información financiera, así como las bases de medición utilizadas para la elaboración de los estados financieros; por ejemplo: costo histórico, valor de realización, valor razonable, valor de recuperación o cualquier otro método empleado y los criterios de aplicación de los mismos.

Todos los eventos que afectan económicamente a la entidad están cuantificados en términos monetarios. Los métodos que se utilizaron para la valuación fueron costo histórico y valor razonable en algunos bienes muebles cuyo valor histórico no era razonable.

e) Postulados básicos.

Los Emitidos por el CONAC:

1. Sustancia Económica
2. Entes Públicos
3. Existencia Permanente
4. Revelación Suficiente
5. Importancia Relativa
6. Registro e Integración Presupuestaria
7. Consolidación de la Información Financiera
8. Devengo Contable
9. Valuación
10. Dualidad Económica
11. Consistencia



d) Normatividad supletoria. En caso de emplear varios grupos de normatividades (normatividades supletorias), deberá realizar la justificación razonable correspondiente.

NO APLICA

e) Para, las entidades que por primera vez estén implementando la base devengada de acuerdo a la Ley Contabilidad, deberán:

Los lineamientos utilizados son los emitidos por el Consejo Nacional de Armonización Contable

6. Políticas de Contabilidad Significativas

Se informará sobre:

a) Actualización: se informará del método utilizado para la actualización del valor de los Activos, Pasivos y Hacienda Pública y/o Patrimonio y las razones de dicha elección. Así como informar de la desconexión o reconexión inflacionaria.

Para la actualización de los Activos, Pasivos y Hacienda Pública y/o Patrimonio, así como el método de valuación e inventarios, éste se lleva a cabo en el Sistema Estatal de Finanzas Públicas de Oaxaca (SEFIP) y Sistema Integral de Controles de Inventario Patrimonial de Oaxaca (SICIPO), así como en el tiempo establecido en la Ley y en las Reglas específicas del Registro y valuación del Patrimonio.

b) Informar sobre la realización de operaciones en el extranjero y de sus efectos en la información financiera gubernamental.

NO APLICA

c) Método de valuación de la inversión en acciones en el Sector Paraestatal.

NO APLICA

d) Sistema y método de valuación de inventarios.

Los métodos que se utilizaron para la valuación fueron costo histórico y valor razonable en algunos bienes muebles cuyo valor histórico no era razonable.



e) Beneficias a empleados: revelar el cálculo de la reserva actuarial, valor presente de los ingresos esperados comparado con el valor presente de la estimación de gastos tanto de los beneficiarias actuales como futuros.

NO APLICA

f) Provisiones: objetivo de su creación, monto y plazo.

NO APLICA

g) Reservas: objetivo de su creación, monto y plazo.

NO APLICA

h) Cambios en políticas contables y corrección de errores junto con la revelación de los efectos que se tendrá en la información financiera del ente público, ya sea retrospectivos o prospectivos.

NO APLICA

i) Reclasificaciones: Se deben revelar todos aquellos movimientos entre cuentas por efectos de cambios en los tipos de operaciones.

NO APLICA

j) Depuración y cancelación de saldos.

7. Posición en Moneda Extranjera y Protección por Riesgo Cambiario

NO APLICA

8. Reporte Analítico del Activo

a) Vida útil o porcentajes de depreciación, deterioro o amortización utilizados en los diferentes tipos de activos.

Informo que hasta la fecha no hemos realizado la depreciación a nuestros bienes muebles, ya que en este año establecerán los métodos, tasas y criterios de aplicación a los mismos de carácter general para todo el ente gubernamental.

b) Cambios en el porcentaje de depreciación o valor residual de los activos.

NO APLICA

c) Importe de los gastos capitalizados en el ejercicio, tanto financieros como de investigación y desarrollo.

NO APLICA



d) Riegos por tipo de cambio o tipo de interés de las inversiones financieras.

NO APLICA

e) Valor activado en el ejercicio de los bienes construidos por la entidad.

NO APLICA

f) Otras circunstancias de carácter significativo que afecten el activo, tales como bienes en garantía, señalados en embargos, litigios, títulos de inversiones entregados en garantías, baja significativa del valor de inversiones financieras, etc.

NO APLICA

g) Desmantelamiento de Activos, procedimientos, implicaciones, efectos contables

NO APLICA

h) Administración de activos; planeación con el objetivo de que el ente los utilice de manera más efectiva.

NO APLICA

9. Fideicomisos, Mandatos y Análogos

NO APLICA

10. Reporte de la Recaudación

NO APLICA

11. Información sobre la Deuda y el Reporte Analítico de la Deuda

NO APLICA

12. Calificaciones otorgadas

NO APLICA

13. Proceso de Mejora

a) Principales Políticas de control interno

El instituto se encuentra en proceso de implementar las medidas de control interno.

b) Medidas de desempeño financiero, metas y alcance.

Se está trabajando en el proceso de armonización contable, para atender en tiempo y forma el nuevo esquema de la contabilidad gubernamental y generando



GOBIERNO DEL ESTADO
DE OAXACA

Oaxaca
JUNTOS CONSTRUIMOS EL CAMBIO



INPAC
Instituto del Patrimonio
Cultural del Estado
de Oaxaca

así los beneficios en materia de información financiera, transparencia y rendición de cuentas.

14. Información por Segmentos

NO APLICA

15. Eventos Posteriores al Cierre

NO APLICA

16. Partes Relacionadas

NO APLICA

17. Responsabilidad sobre la Presentación Razonable de los Estados Financieros.

Estos estados Financieros fueron autorizados para su emisión el día 12 del mes de octubre de 2018, por el C. ARQ. ROLANDO UBALDO OSORIO ROBLES en su carácter de Director General del Instituto del Patrimonio Cultural del Estado de Oaxaca.

Bajo protesta de decir verdad declaro que los Estados Financieros y sus Notas, son razonablemente correctas y son responsabilidad del emisor.

ROLANDO UBALDO OSORIO ROBLES
DIRECTOR GENERAL

SOCRATES ALONSO VALDIVIESO
JEFE DE LA UNIDAD ADMINISTRATIVA





GOBIERNO DEL ESTADO
DE OAXACA



INPAC
Instituto del Patrimonio
Cultural del Estado
de Oaxaca

**ESTADO ANALITICO DE INGRESOS PRESUPUESTARIOS
PODER EJECUTIVO CONSOLIDADO
DEL 01 DE ENERO AL 30 DE SEPTIEMBRE 2018**

Rubro de Ingresos	Estimado	Ampliaciones y Reducciones	Modificado	Devengado	Recaudado	Diferencia
	(1)	(2)	(3=1+2)	(4)	(5)	(6=3-4)
Impuestos						
Contribuciones de Mejoras						
Derechos						
Productos						
Corriente						
Capital						
Aprovechamientos						
Corriente						
Capital						
Ingresos por Ventas de Bienes y Servicios						
Contribuciones no Comprendidas en las Fracciones de la Ley de Ingresos Causados en Ejercicios Fiscales Anteriores Pendientes de Liquidación o Pago						
Participaciones y Aportaciones						
Transferencias, Asignaciones, Subsidios y Otras Ayudas	4,684,851.00	32,231,455.81	36,916,306.81	18,487,687.53	13,755,798.04	18,428,619.28
Otros Ingresos						
TOTAL	4,684,851.00	32,231,455.81	36,916,306.81	18,487,687.53	13,755,798.04	18,428,619.28
Ingresos excedentes						

Estado Analítico de Ingresos Por Fuente de Financiamiento	Estimado	Ampliaciones y Reducciones	Modificado	Devengado	Recaudado	Diferencia
	(1)	(2)	(3=1+2)	(4)	(5)	(6=3-4)
Ingresos del Gobierno	4,684,851.00	32,231,455.81	36,916,306.81	18,487,687.53	13,755,798.04	18,428,619.28
Impuestos						
Contribuciones de Mejoras						
Derechos						
Productos						
Corriente						
Capital						
Aprovechamientos						
Corriente						
Capital						
Contribuciones no Comprendidas en las Fracciones de la Ley de Ingresos Causados en Ejercicios Fiscales Anteriores Pendientes de Liquidación o Pago						
Participaciones y Aportaciones						
Transferencias, Asignaciones, Subsidios y Otras Ayudas	4,684,851.00	32,231,455.81	36,916,306.81	18,487,687.53	13,755,798.04	18,428,619.28
Otros Ingresos						
Ingresos de Organismos y Empresas						
Cuotas y Aportaciones de Seguridad Social						
Ingresos por Ventas de Bienes y Servicios						
Transferencias, Asignaciones, Subsidios y Otras Ayudas						
Ingresos derivados de financiamiento						
Ingresos derivados de financiamiento						
TOTAL	4,684,851.00	32,231,455.81	36,916,306.81	18,487,687.53	13,755,798.04	18,428,619.28
Ingresos excedentes						

“Tercer Informe Trimestral Enero-Septiembre del Ejercicio Fiscal 2018”.

TERCER INFORME TRIMESTRAL ENERO-SEPTIEMBRE

ESTADO ANALITICO DEL EJERCICIO DEL PRESUPUESTO DE EGRESOS

CLASIFICACION POR OBJETO DEL GASTO (CAPITULO-CONCEPTO)



Cve	Concepto	Aprobado 1	Ampliaciones / Reducciones	Modificado 3 = (1+2)	Devengado 4	Pagado 5	Subejercicio 6 = (3-4)
528	INSTITUTO DEL PATRIMONIO CULTURAL DEL ESTADO DE OAXACA						
4	TRANSFERENCIAS, ASIGNACIONES, SUBSIDIOS Y OTRAS AYUDAS	4,684,851.00	907,663.22	5,592,514.22	5,487,687.54	5,031,467.14	104,826.68
1	TRANSFERENCIAS INTERNAS Y ASIGNACIONES AL SECTOR PÚBLICO	4,684,851.00	907,663.22	5,592,514.22	5,487,687.54	5,031,467.14	104,826.68
5	BIENES MUEBLES, INMUEBLES E INTANGIBLES	0.00	1,389,187.04	1,389,187.04	0.00	0.00	1,389,187.04
8	BIENES INMUEBLES	0.00	1,389,187.04	1,389,187.04	0.00	0.00	1,389,187.04
6	INVERSIÓN PÚBLICA	0.00	29,934,605.55	29,934,605.55	12,999,999.99	8,724,330.90	16,934,605.56
1	OBRA PÚBLICA EN BIENES DE DOMINIO PÚBLICO	0.00	29,934,605.55	29,934,605.55	12,999,999.99	8,724,330.90	16,934,605.56
	TOTAL DEPENDENCIA / ENTIDAD	4,684,851.00	32,231,455.81	36,916,306.81	18,487,687.53	13,755,798.04	18,428,619.28

TERCER INFORME TRIMESTRAL ENERO-SEPTIEMBRE

ESTADO ANALITICO DEL EJERCICIO DEL PRESUPUESTO DE EGRESOS

CLASIFICACION ECONOMICA (POR TIPO DE GASTO)



Cve	Concepto	Aprobado 1	Ampliaciones / Reducciones	Modificado 3 = (1+2)	Devengado 4	Pagado 5	Subejercicio 6 = (3-4)
528	INSTITUTO DEL PATRIMONIO CULTURAL DEL ESTADO DE OAXACA						
1	GASTO CORRIENTE	4,684,851.00	907,663.22	5,592,514.22	5,487,687.54	5,031,467.14	104,826.68
2	GASTO DE CAPITAL	0.00	31,323,792.59	31,323,792.59	12,999,999.99	8,724,330.90	18,323,792.60
	TOTAL DEPENDENCIA / ENTIDAD:	4,684,851.00	32,231,455.81	36,916,306.81	18,487,687.53	13,755,798.04	18,428,619.28

TERCER INFORME TRIMESTRAL ENERO-SEPTIEMBRE

ESTADO ANALITICO DEL EJERCICIO DEL PRESUPUESTO DE EGRESOS

CLASIFICACION ADMINISTRATIVA



Cve	Concepto	Aprobado 1	Ampliaciones / Reducciones	Modificado 3 = (1+2)	Devengado 4	Pagado Transferido 5	Subejercicio 6 = (3-4)
5	ORGANISMOS PÚBLICOS DESCENTRALIZADOS	4,684,851.00	32,231,455.81	36,916,306.81	18,487,687.53	13,755,798.04	18,428,619.28
28	INSTITUTO DEL PATRIMONIO CULTURAL DEL ESTADO DE OAXACA	4,684,851.00	32,231,455.81	36,916,306.81	18,487,687.53	13,755,798.04	18,428,619.28
TOTAL DEL GASTO:		4,684,851.00	32,231,455.81	36,916,306.81	18,487,687.53	13,755,798.04	18,428,619.28

TERCER INFORME TRIMESTRAL ENERO-SEPTIEMBRE
ESTADO ANALITICO DEL EJERCICIO DEL PRESUPUESTO DE EGRESOS
CLASIFICACION FUNCIONAL (FINALIDAD Y FUNCION)



Cve	Concepto	Aprobado 1	Ampliaciones s/ Reducciones	Modificado 3 = (1+2)	Devengado 4	Pagado 5	Subejercicio 6 = (3-4)
528	INSTITUTO DEL PATRIMONIO CULTURAL DEL ESTADO DE OAXACA						
2	DESARROLLO SOCIAL	4,684,851.00	32,231,455.81	36,916,306.81	18,487,687.53	13,755,798.04	18,428,619.28
4	RECREACIÓN, CULTURA Y OTRAS MANIFESTACIONES SOCIALES	4,684,851.00	32,231,455.81	36,916,306.81	18,487,687.53	13,755,798.04	18,428,619.28
	TOTAL DEPENDENCIA / ENTIDAD	4,684,851.00	32,231,455.81	36,916,306.81	18,487,687.53	13,755,798.04	18,428,619.28



GOBIERNO DEL ESTADO
DE OAXACA



INPAC
Instituto del Patrimonio
Cultural del Estado
de Oaxaca

ENDEUDAMIENTO NETO
DEL 01 DE ENERO AL 30 DE SEPTIEMBRE DE 2018
(Pesos)

Identificación de Crédito o Instrumento	Contratación/Colocación	Amortización	Endeudamiento Neto
	A	B	C = A - B
Créditos Bancarios			
			0
			0
			0
			0
			0
			0
			0
			0
			0
Total Créditos Bancarios	0	0	0
Otros Instrumentos de Deuda			
			0
			0
			0
			0
			0
			0
			0
			0
			0
Total, Otros Instrumentos de Deuda	0	0	0
TOTAL	0	0	0

NO APLICA



GOBIERNO DEL ESTADO
DE OAXACA



INPAC
Instituto del Patrimonio
Cultural del Estado
de Oaxaca

INTERESES DE LA DEUDA
DEL 01 DE ENERO AL 30 DE SEPTIEMBRE DE 2018
(Pesos)

Identificación de Crédito o Instrumento	Devengado	Pagado
Créditos Bancarios		
Total de intereses de Créditos Bancarios	0	0
Otros Instrumentos de Deuda		
Total de intereses de Otros Instrumentos de Deuda	0	0
TOTAL	0	0

NO APLICA



INDICADORES DE POSTURA FISCAL
DEL 01 DE ENERO AL 30 DE SEPTIEMBRE DE 2018
(Pesos)

Concepto	Estimado	Devengado	Pagado ³
I. Ingresos Presupuestarios (I=1+2)	0	0	0
1. Ingresos del Gobierno de la Entidad Federativa ¹			
2. Ingresos del Sector Paraestatal ¹			
II. Egresos Presupuestarios (II=3+4)	0	0	0
3. Egresos del Gobierno de la Entidad Federativa ²			
4. Egresos del Sector Paraestatal ²			
III. Balance Presupuestario (Superávit o Déficit) (III = I - II)	0	0	0

Concepto	Estimado	Devengado	Pagado ³
III. Balance Presupuestario (Superávit o Déficit)	0	0	0
IV. Intereses, Comisiones y Gastos de la Deuda			
V. Balance Primario (Superávit o Déficit) (V= III - IV)	0	0	0

Concepto	Estimado	Devengado	Pagado ³
A. Financiamiento			
B. Amortización de la deuda			
C. Endeudamiento ó desendeudamiento (C = A - B)	0	0	0

1. Los Ingresos que se presentan son los ingresos presupuestarios totales sin incluir los ingresos por financiamientos. Los Ingresos del Gobierno de la Entidad Federativa corresponden a los del Poder Ejecutivo, Legislativo Judicial y Autónomos

2. Los egresos que se presentan son los egresos presupuestarios totales sin incluir los egresos por amortización. Los egresos del Gobierno de la Entidad Federativa corresponden a los del Poder Ejecutivo, Legislativo, Judicial y Órganos Autónomos

3. Para Ingresos se reportan los ingresos recaudados; para egresos se reportan los egresos pagados

TERCER INFORME TRIMESTRAL ENERO-SEPTIEMBRE
ESTADO ANALITICO DEL EJERCICIO DEL PRESUPUESTO DE EGRESOS
RESUMEN POR PROGRAMA PRESUPUESTARIO



Concepto	Aprobado 1	Ampliaciones / Reducciones	Modificado 3 = (1+2)	Devengado 4	Pagado 5	Subejercicio 6 = (3-4)
5 ORGANISMOS PÚBLICOS DESCENTRALIZADOS	4,684,851.00	32,231,455.81	36,916,306.81	18,487,687.53	13,755,798.04	18,428,619.28
28 INSTITUTO DEL PATRIMONIO CULTURAL DEL ESTADO DE OAXACA	4,684,851.00	32,231,455.81	36,916,306.81	18,487,687.53	13,755,798.04	18,428,619.28
1 PROGRAMAS	4,684,851.00	32,231,455.81	36,916,306.81	18,487,687.53	13,755,798.04	18,428,619.28
2 DESEMPEÑO DE LAS FUNCIONES	4,684,851.00	32,231,455.81	36,916,306.81	18,487,687.53	13,755,798.04	18,428,619.28
TOTAL GENERAL	4,684,851.00	32,231,455.81	36,916,306.81	18,487,687.53	13,755,798.04	18,428,619.28

REPORTE DE AVANCE DE GESTION

UR 528 - INSTITUTO DEL PATRIMONIO CULTURAL DEL ESTADO DE OAXACA

TERCER TRIMESTRE 2018



Gobierno del Estado

ALINEACIÓN PED:

EJE: 01-OAXACA INCLUYENTE CON EL DESARROLLO SOCIAL

TEMA: 09-CULTURA Y ARTE

OBJETIVO: 01-PRESERVAR, PROMOVER Y DIFUNDIR EL PATRIMONIO HISTÓRICO TANGIBLE DE OAXACA COMO ELEMENTO CLAVE DE LA IDENTIDAD.

ESTRATEGIA: 01-SALVAGUARDAR LA INTEGRIDAD DEL PATRIMONIO CULTURAL OAXAQUEÑO MEDIANTE SU REGISTRO, REHABILITACIÓN, RESTAURACIÓN Y EQUIPAMIENTO.

LÍNEAS DE ACCIÓN: 02-IMPULSAR PROYECTOS DE INTERVENCIÓN PARA EL RESCATE Y CONSERVACIÓN DEL PATRIMONIO CULTURAL Y ARTÍSTICO.

OBJETIVO INSTITUCIONAL: - CONTRIBUIR A PRESERVAR, PROMOVER Y DIFUNDIR EL PATRIMONIO HISTÓRICO TANGIBLE DE OAXACA COMO ELEMENTO CLAVE DE LA IDENTIDAD.

UE: 001-INSTITUTO DEL PATRIMONIO CULTURAL DEL ESTADO DE OAXACA

MATRÍZ DE INDICADORES PARA RESULTADOS:

FIN: PRESERVAR, PROMOVER Y DIFUNDIR EL PATRIMONIO HISTÓRICO TANGIBLE DE OAXACA COMO ELEMENTO CLAVE DE LA IDENTIDAD.

PROPÓSITO: PATRIMONIO CULTURAL Y BIOCULTURAL OAXAQUEÑO SALVAGUARDADO

COMPONENTE: 723-PATRIMONIO CULTURAL Y ARTÍSTICO INTERVENIDO Y RESCATADO

ACTIVIDAD: 599-FORTALECIMIENTO DE ESPACIO CULTURAL.

ESTRUCTURA PROGRAMATICA PRESUPUESTAL

PROGRAMA	SUBPROGRAMA	PROYECTO	OBRA/ACTIVIDAD
201-SALVAGUARDAR EL PATRIMONIO CULTURAL E INMATERIAL	02-INTERVENIR Y RESCATAR PATRIMONIO CULTURAL Y ARTÍSTICO	003-APOYO A LA INFRAESTRUCTURA CULTURAL DE LOS ESTADOS, EN EL ESTADO DE OAXACA.	001-EQUIPAMIENTO DEL ARCHIVO GENERAL DEL ESTADO DE OAXACA (REHABILITACIÓN DEL SISTEMA DE AUTOMATIZACIÓN DEL CONTROL DE ILUMINACIÓN).

PRESUPUESTO DE LA ACTIVIDAD

Aprobado	Ampliación	Reducción	Modificado	T1	T2	T3	T4	Acumulado	% de Devengado Acum. Vs. Modificado
0.00	2,526,734.41	0.00	2,526,734.41	0.00	0.00	0.00	0.00	0.00	0.00

DATOS DEL INDICADOR

Nombre:	PORCENTAJE DE EQUIPAMIENTOS DE INFRAESTRUCTURA CULTURAL REALIZADOS				
Definición:	MIDEL EL PORCENTAJE DE EQUIPAMIENTOS DE INFRAESTRUCTURA CULTURAL REALIZADOS, RESPECTO A LO PROGRAMADO				
Método de Cálculo:	(NÚMERO DE EQUIPAMIENTOS DE INFRAESTRUCTURA CULTURAL REALIZADOS/NÚMERO DE EQUIPAMIENTOS DE INFRAESTRUCTURA CULTURAL PROGRAMADOS A REALIZAR)*100				
Tipo	Dimensión	Frecuencia de Medición	Unidad de Medida	Tipo de Valor	Sentido Esperado
GESTIÓN	EFICACIA	TRIMESTRAL	PORCENTAJE	FLUJO	ASCENDENTE
MEDIOS DE VERIFICACIÓN / FUENTE INFORMACIÓN			SUPUESTO		
http://www.sinfra.oaxaca.gob.mx/?page_id=158			LAS AUTORIDADES Y LA CIUDADANÍA ESTÁN INTERESADAS Y TIENEN DISPOSICIÓN PARA QUE SE LLEVEN A CABO LAS OBRAS.		

DATOS DE LA META

Definición de la variable Meta:	1 - NÚMERO DE EQUIPAMIENTOS DE INFRAESTRUCTURA CULTURAL REALIZADOS
Unidad de medida:	3 - PORCENTAJE

LÍNEA BASE DE LA META DEL INDICADOR

AÑO	2018	VALOR	1.00
-----	------	-------	------

AVANCE TRIMESTRAL

	1er.TRIMESTRE	2o.TRIMESTRE	3er.TRIMESTRE	4o.TRIMESTRE	TOTAL ACUMULADO
PROGRAMADA	0.00	0.00	0.00	1.00	1.00
ACTUALIZADA	0.00	0.00	0.00		0.00
ALCANZADA	0.00	0.00	0.00	0.00	0.00

PORCENTAJE ALCANZADO EN EL TRIMESTRE: 0.00 %

JEFE ADMINISTRATIVO
SOCRATES ALONSO VALDIVIESO
JEFE DE LA UNIDAD ADMINISTRATIVA

TITULAR DE LA DEPENDENCIA/ENTIDAD
ROLANDO UBALDO OSORIO ROBLES
DIRECTOR GENERAL

REPORTE DE AVANCE DE GESTION

UR 528 - INSTITUTO DEL PATRIMONIO CULTURAL DEL ESTADO DE OAXACA

TERCER TRIMESTRE 2018



Gobierno del Estado

ESTRATEGIA: 01-SALVAGUARDAR LA INTEGRIDAD DEL PATRIMONIO CULTURAL OAXAQUEÑO MEDIANTE SU REGISTRO, REHABILITACIÓN, RESTAURACIÓN Y EQUIPAMIENTO.

COMPONENTE: 723-PATRIMONIO CULTURAL Y ARTÍSTICO INTERVENIDO Y RESCATADO

LÍNEAS DE ACCIÓN: 02-IMPULSAR PROYECTOS DE INTERVENCIÓN PARA EL RESCATE Y CONSERVACIÓN DEL PATRIMONIO CULTURAL Y ARTÍSTICO.

ACTIVIDAD: 599-FORTALECIMIENTO DE ESPACIO CULTURAL.

UE: 001-INSTITUTO DEL PATRIMONIO CULTURAL DEL ESTADO DE OAXACA

ESTRUCTURA PROGRAMATICA PRESUPUESTAL									
PROGRAMA		SUBPROGRAMA		PROYECTO				OBRA/ACTIVIDAD	
201-SALVAGUARDAR EL PATRIMONIO CULTURAL E INMATERIAL		02-INTERVENIR Y RESCATAR PATRIMONIO CULTURAL Y ARTÍSTICO		004-CONVENIO MODIFICATORIO AL CONVENIO ESPECÍFICO PARA LA COLOCACIÓN DE UNA DELIMITANTE FÍSICA A BASE DE MALLA CICLÓNICA DEL ÁREA DE SANTA CRUZ XOXOCOTLÁN, OAXACA, PARA LA PROTECCIÓN DEL POLÍGONO DE LA ZONA ARQUEOLÓGICA DE MONTE ALBÁN				001-"COLOCACIÓN DE UNA DELIMITACIÓN FÍSICA A BASE DE MALLA CICLÓNICA DE 10,142.56 METROS LINEALES, PARA PROTECCIÓN DEL POLÍGONO DE LA ZONA ARQUEOLÓGICA DE MONTE ALBAN, OAXACA"	
PRESUPUESTO DE LA ACTIVIDAD									
Aprobado	Ampliación	Reducción	Modificado	T1	T2	T3	T4	Acumulado	% de Devengado Acum. Vs. Modificado
0.00	8,227,698.87	202,320.46	8,025,378.41	0.00	0.00	0.00	0.00	0.00	0.00
DATOS DEL INDICADOR									
Nombre :	PORCENTAJE DE OBRAS DE INFRAESTRUCTURA CULTURAL REALIZADA								
Definición :	MIDE EL PORCENTAJE DE OBRAS DE INFRAESTRUCTURA CULTURAL REALIZADA, RESPECTO A LO PROGRAMADO								
Método de Cálculo :	(METROS LINEALES DE OBRAS DE INFRAESTRUCTURA CULTURAL REALIZADA/OBRAS PROGRAMADAS A REALIZAR)*100								
Tipo	Dimensión	Frecuencia de Medición			Unidad de Medida		Tipo de Valor		Sentido Esperado
GESTIÓN	EFICACIA	TRIMESTRAL			PORCENTAJE		FLUJO		ASCENDENTE
MEDIOS DE VERIFICACIÓN / FUENTE INFORMACIÓN					SUPUESTO				
http://www.sinfra.oaxaca.gob.mx/?page_id=158					LAS AUTORIDADES Y LA CIUDADANÍA ESTÁN INTERESADAS Y TIENEN DISPOSICIÓN PARA QUE SE LLEVEN A CABO LAS OBRAS.				
DATOS DE LA META									
Definición de la variable Meta:	1 - METROS LINEALES DE OBRAS DE INFRAESTRUCTURA CULTURAL REALIZADA								
Unidad de medida:	3 - PORCENTAJE								
LÍNEA BASE DE LA META DEL INDICADOR									
AÑO	2018			VALOR	10,142.56				
AVANCE TRIMESTRAL									
	1er.TRIMESTRE	2o.TRIMESTRE	3er.TRIMESTRE	4o.TRIMESTRE	TOTAL ACUMULADO				
PROGRAMADA	0.00	0.00	3,042.76	7,099.80	10,142.56				
ACTUALIZADA	0.00	0.00	3,042.76		3,042.76				
ALCANZADA	0.00	0.00	3,042.76	0.00	3,042.76				

PORCENTAJE ALCANZADO EN EL TRIMESTRE: 30.00 %

JEFE ADMINISTRATIVO
SOCRATES ALONSO VALDIVIESO
JEFE DE LA UNIDAD ADMINISTRATIVA

TITULAR DE LA DEPENDENCIA/ENTIDAD
ROLANDO UBALDO OSORIO ROBLES
DIRECTOR GENERAL

REPORTE DE AVANCE DE GESTION

UR 528 - INSTITUTO DEL PATRIMONIO CULTURAL DEL ESTADO DE OAXACA

TERCER TRIMESTRE 2018



Gobierno del Estado

ESTRATEGIA: 01-SALVAGUARDAR LA INTEGRIDAD DEL PATRIMONIO CULTURAL OAXAQUEÑO MEDIANTE SU REGISTRO, REHABILITACIÓN, RESTAURACIÓN Y EQUIPAMIENTO.

COMPONENTE: 723-PATRIMONIO CULTURAL Y ARTÍSTICO INTERVENIDO Y RESCATADO

LÍNEAS DE ACCIÓN: 02-IMPULSAR PROYECTOS DE INTERVENCIÓN PARA EL RESCATE Y CONSERVACIÓN DEL PATRIMONIO CULTURAL Y ARTÍSTICO.

ACTIVIDAD: 599-FORTALECIMIENTO DE ESPACIO CULTURAL.

UE: 001-INSTITUTO DEL PATRIMONIO CULTURAL DEL ESTADO DE OAXACA

ESTRUCTURA PROGRAMATICA PRESUPUESTAL									
PROGRAMA		SUBPROGRAMA		PROYECTO				OBRA/ACTIVIDAD	
201-SALVAGUARDAR EL PATRIMONIO CULTURAL E		02-INTERVENIR Y RESCATAR PATRIMONIO CULTURAL Y		005-CONVENIO MODIFICATORIO AL CONVENIO ESPECÍFICO PARA LA COLOCACIÓN DE UNA DELIMITANTE FÍSICA A BASE DE MALLA CICLÓNICA DEL ÁREA DE SANTA CRUZ XOXOCOTLÁN, OAXACA, PARA LA PROTECCIÓN DEL POLÍGONO DE LA ZONA ARQUEOLÓGICA DE MONTE ALBÁN				001-COLOCACIÓN DE UNA DELIMITACIÓN FÍSICA A BASE DE MALLA CICLÓNICA DE 10,142.56 METROS LINEALES, PARA PROTECCIÓN DEL POLÍGONO DE LA ZONA ARQUEOLÓGICA DE MONTE ALBAN, OAXACA. (PAGO DE DERECHOS PARA OBTENCIÓN DE LA LICENCIA DE OBRA)	
INMATERIAL		ARTÍSTICO							
PRESUPUESTO DE LA ACTIVIDAD									
Aprobado	Ampliación	Reducción	Modificado	T1	T2	T3	T4	Acumulado	% de Devengado Acum. Vs. Modificado
0.00	27,318.00	0.00	27,318.00	0.00	0.00	0.00	0.00	0.00	0.00
DATOS DEL INDICADOR									
Nombre :	PORCENTAJE DE SERVICIO REALIZADO								
Definición :	MIDE EL PORCENTAJE DE SERVICIO REALIZADO, RESPECTO A LO PROGRAMADO								
Método de Cálculo :	(NÚMERO DE SERVICIO REALIZADO / NÚMERO DE SERVICIO PROGRAMADO) * 100								
Tipo	Dimensión	Frecuencia de Medición			Unidad de Medida		Tipo de Valor		Sentido Esperado
GESTIÓN	EFICACIA	TRIMESTRAL			PORCENTAJE		FLUJO		ASCENDENTE
MEDIOS DE VERIFICACIÓN / FUENTE INFORMACIÓN					SUPUESTO				
http://www.sinfra.oaxaca.gob.mx/?page_id=158					LAS AUTORIDADES Y LA CIUDADANÍA ESTÁN INTERESADAS Y TIENEN DISPOSICIÓN PARA QUE SE LLEVEN A CABO LAS OBRAS.				
DATOS DE LA META									
Definición de la variable Meta:	1 - NÚMERO DE SERVICIO REALIZADO								
Unidad de medida:	3 - PORCENTAJE								
LÍNEA BASE DE LA META DEL INDICADOR									
AÑO	2018			VALOR	1.00				
AVANCE TRIMESTRAL									
	1er.TRIMESTRE	2o.TRIMESTRE	3er.TRIMESTRE	4o.TRIMESTRE	TOTAL ACUMULADO				
PROGRAMADA	0.00	0.00	0.00	1.00	1.00				
ACTUALIZADA	0.00	0.00	0.00		0.00				
ALCANZADA	0.00	0.00	0.00	0.00	0.00				

PORCENTAJE ALCANZADO EN EL TRIMESTRE: 0.00 %

JEFE ADMINISTRATIVO
SOCRATES ALONSO VALDIVIESO
JEFE DE LA UNIDAD ADMINISTRATIVA

TITULAR DE LA DEPENDENCIA/ENTIDAD
ROLANDO UBALDO OSORIO ROBLES
DIRECTOR GENERAL

REPORTE DE AVANCE DE GESTION

UR 528 - INSTITUTO DEL PATRIMONIO CULTURAL DEL ESTADO DE OAXACA

TERCER TRIMESTRE 2018



ESTRATEGIA: 01-SALVAGUARDAR LA INTEGRIDAD DEL PATRIMONIO CULTURAL OAXAQUEÑO MEDIANTE SU REGISTRO, REHABILITACIÓN, RESTAURACIÓN Y EQUIPAMIENTO.

COMPONENTE: 723-PATRIMONIO CULTURAL Y ARTÍSTICO INTERVENIDO Y RESCATADO

LÍNEAS DE ACCIÓN: 02-IMPULSAR PROYECTOS DE INTERVENCIÓN PARA EL RESCATE Y CONSERVACIÓN DEL PATRIMONIO CULTURAL Y ARTÍSTICO.

ACTIVIDAD: 599-FORTEALECIMIENTO DE ESPACIO CULTURAL.

UE: 001-INSTITUTO DEL PATRIMONIO CULTURAL DEL ESTADO DE OAXACA

ESTRUCTURA PROGRAMATICA PRESUPUESTAL									
PROGRAMA		SUBPROGRAMA		PROYECTO				OBRA/ACTIVIDAD	
201-SALVAGUARDAR EL PATRIMONIO CULTURAL E INMATERIAL		02-INTERVENIR Y RESCATAR PATRIMONIO CULTURAL Y ARTÍSTICO		003-APOYO A LA INFRAESTRUCTURA CULTURAL DE LOS ESTADOS, EN EL ESTADO DE OAXACA.				002-EQUIPAMIENTO DEL ARCHIVO GENERAL DEL ESTADO DE OAXACA (INFRAESTRUCTURA COMPLEMENTARIA).	
PRESUPUESTO DE LA ACTIVIDAD									
Aprobado	Ampliación	Reducción	Modificado	T1	T2	T3	T4	Acumulado	% de Devengado Acum. Vs. Modificado
0.00	7,647,232.65	0.00	7,647,232.65	0.00	0.00	0.00	0.00	0.00	0.00
DATOS DEL INDICADOR									
Nombre :	PORCENTAJE DE INFRAESTRUCTURA CULTURAL REALIZADA								
Definición :	MIDE EL PORCENTAJE DE INFRAESTRUCTURA CULTURAL REALIZADA, RESPECTO A LAS PROGRAMADAS								
Método de Cálculo :	(NÚMERO DE INFRAESTRUCTURA CULTURAL REALIZADA / NÚMERO DE INFRAESTRUCTURA CULTURAL PROGRAMADA) * 100								
Tipo	Dimensión	Frecuencia de Medición			Unidad de Medida		Tipo de Valor		Sentido Esperado
GESTIÓN	EFICACIA	TRIMESTRAL			PORCENTAJE		FLUJO		ASCENDENTE
MEDIOS DE VERIFICACIÓN / FUENTE INFORMACIÓN					SUPUESTO				
http://www.sinfra.oaxaca.gob.mx/?page_id=158					LAS AUTORIDADES Y LA CIUDADANÍA ESTÁN INTERESADAS Y TIENEN DISPOSICIÓN PARA QUE SE LLEVEN A CABO LAS OBRAS.				
DATOS DE LA META									
Definición de la variable Meta:	1 - NÚMERO DE INFRAESTRUCTURA CULTURAL REALIZADA								
Unidad de medida:	3 - PORCENTAJE								
LÍNEA BASE DE LA META DEL INDICADOR									
AÑO	2018				VALOR	5,800.00			
AVANCE TRIMESTRAL									
	1er.TRIMESTRE	2o.TRIMESTRE	3er.TRIMESTRE	4o.TRIMESTRE	TOTAL ACUMULADO				
PROGRAMADA	0.00	826.58	2,485.71	2,485.71	5,800.00				
ACTUALIZADA	0.00	826.58	2,485.71		3,314.29				
ALCANZADA	0.00	0.00	3,314.29	0.00	3,314.29				

PORCENTAJE ALCANZADO EN EL TRIMESTRE: 57.14 %

JEFE ADMINISTRATIVO
SOCRATES ALONSO VALDIVIESO
JEFE DE LA UNIDAD ADMINISTRATIVA

TITULAR DE LA DEPENDENCIA/ENTIDAD
ROLANDO UBALDO OSORIO ROBLES
DIRECTOR GENERAL

REPORTE DE AVANCE DE GESTION

UR 528 - INSTITUTO DEL PATRIMONIO CULTURAL DEL ESTADO DE OAXACA

TERCER TRIMESTRE 2018



Gobierno del Estado

ESTRATEGIA: 01-SALVAGUARDAR LA INTEGRIDAD DEL PATRIMONIO CULTURAL OAXAQUEÑO MEDIANTE SU REGISTRO, REHABILITACIÓN, RESTAURACIÓN Y EQUIPAMIENTO.

COMPONENTE: 723-PATRIMONIO CULTURAL Y ARTÍSTICO INTERVENIDO Y RESCATADO

LÍNEAS DE ACCIÓN: 02-IMPULSAR PROYECTOS DE INTERVENCIÓN PARA EL RESCATE Y CONSERVACIÓN DEL PATRIMONIO CULTURAL Y ARTÍSTICO.

ACTIVIDAD: 599-FORTALECIMIENTO DE ESPACIO CULTURAL.

UE: 001-INSTITUTO DEL PATRIMONIO CULTURAL DEL ESTADO DE OAXACA

ESTRUCTURA PROGRAMATICA PRESUPUESTAL

PROGRAMA	SUBPROGRAMA	PROYECTO	OBRA/ACTIVIDAD
201-SALVAGUARDAR EL PATRIMONIO CULTURAL E INMATERIAL	02-INTERVENIR Y RESCATAR PATRIMONIO CULTURAL Y ARTÍSTICO	003-APOYO A LA INFRAESTRUCTURA CULTURAL DE LOS ESTADOS, EN EL ESTADO DE OAXACA.	003-EQUIPAMIENTO DEL ARCHIVO GENERAL DEL ESTADO DE OAXACA (SERVICIOS COMPLEMENTARIOS).

PRESUPUESTO DE LA ACTIVIDAD

Aprobado	Ampliación	Reducción	Modificado	T1	T2	T3	T4	Acumulado	% de Devengado Acum. Vs. Modificado
0.00	532,281.62	0.00	532,281.62	0.00	0.00	0.00	0.00	0.00	0.00

DATOS DEL INDICADOR

Nombre :	PORCENTAJE DE SERVICIO REALIZADO
Definición :	MIDE EL PORCENTAJE DE SERVICIO REALIZADO, RESPECTO A LO PROGRAMADO
Método de Cálculo :	(NÚMERO DE SERVICIO REALIZADO / NÚMERO DE SERVICIO PROGRAMADO) * 100

Tipo	Dimensión	Frecuencia de Medición	Unidad de Medida	Tipo de Valor	Sentido Esperado
GESTIÓN	EFICACIA	TRIMESTRAL	PORCENTAJE	FLUJO	ASCENDENTE

MEDIOS DE VERIFICACIÓN / FUENTE INFORMACIÓN

http://www.sinfra.oaxaca.gob.mx/?page_id=158

SUPUESTO

LAS AUTORIDADES Y LA CIUDADANÍA ESTÁN INTERESADAS Y TIENEN DISPOSICIÓN PARA QUE SE LLEVEN A CABO LAS OBRAS.

DATOS DE LA META

Definición de la variable Meta:	1 - NÚMERO DE SERVICIO REALIZADO
Unidad de medida:	3 - PORCENTAJE

LÍNEA BASE DE LA META DEL INDICADOR

AÑO	2018	VALOR	1.00
-----	------	-------	------

AVANCE TRIMESTRAL

	1er.TRIMESTRE	2o.TRIMESTRE	3er.TRIMESTRE	4o.TRIMESTRE	TOTAL ACUMULADO
PROGRAMADA	0.00	0.00	0.00	1.00	1.00
ACTUALIZADA	0.00	0.00	0.00		0.00
ALCANZADA	0.00	0.00	0.00	0.00	0.00

PORCENTAJE ALCANZADO EN EL TRIMESTRE: 0.00 %

JEFE ADMINISTRATIVO
SOCRATES ALONSO VALDIVIESO
JEFE DE LA UNIDAD ADMINISTRATIVA

TITULAR DE LA DEPENDENCIA/ENTIDAD
ROLANDO UBALDO OSORIO ROBLES
DIRECTOR GENERAL

REPORTE DE AVANCE DE GESTION

UR 528 - INSTITUTO DEL PATRIMONIO CULTURAL DEL ESTADO DE OAXACA

TERCER TRIMESTRE 2018



ESTRATEGIA: 01-SALVAGUARDAR LA INTEGRIDAD DEL PATRIMONIO CULTURAL OAXAQUEÑO MEDIANTE SU REGISTRO, REHABILITACIÓN, RESTAURACIÓN Y EQUIPAMIENTO.

COMPONENTE: 723-PATRIMONIO CULTURAL Y ARTÍSTICO INTERVENIDO Y RESCATADO

LÍNEAS DE ACCIÓN: 02-IMPULSAR PROYECTOS DE INTERVENCIÓN PARA EL RESCATE Y CONSERVACIÓN DEL PATRIMONIO CULTURAL Y ARTÍSTICO.

ACTIVIDAD: 599-FORTEALECIMIENTO DE ESPACIO CULTURAL.

UE: 001-INSTITUTO DEL PATRIMONIO CULTURAL DEL ESTADO DE OAXACA

ESTRUCTURA PROGRAMATICA PRESUPUESTAL									
PROGRAMA		SUBPROGRAMA		PROYECTO				OBRA/ACTIVIDAD	
201-SALVAGUARDAR EL PATRIMONIO CULTURAL E INMATERIAL		02-INTERVENIR Y RESCATAR PATRIMONIO CULTURAL Y ARTÍSTICO		003-APOYO A LA INFRAESTRUCTURA CULTURAL DE LOS ESTADOS, EN EL ESTADO DE OAXACA.				004-EQUIPAMIENTO DEL ARCHIVO GENERAL DEL ESTADO DE OAXACA (PAVIMENTOS EXTERIORES).	
PRESUPUESTO DE LA ACTIVIDAD									
Aprobado	Ampliación	Reducción	Modificado	T1	T2	T3	T4	Acumulado	% de Devengado Acum. Vs. Modificado
0.00	1,060,030.06	0.00	1,060,030.06	0.00	0.00	0.00	0.00	1,058,675.54	0.00
DATOS DEL INDICADOR									
Nombre :	PORCENTAJE DE INFRAESTRUCTURA CULTURAL REALIZADA								
Definición :	MIDE EL PORCENTAJE DE INFRAESTRUCTURA CULTURAL REALIZADA, RESPECTO A LAS PROGRAMADAS								
Método de Cálculo :	(NÚMERO DE INFRAESTRUCTURA CULTURAL REALIZADA / NÚMERO DE INFRAESTRUCTURA CULTURAL PROGRAMADA) * 100								
Tipo	Dimensión	Frecuencia de Medición			Unidad de Medida		Tipo de Valor		Sentido Esperado
GESTIÓN	EFICACIA	TRIMESTRAL			PORCENTAJE		FLUJO		ASCENDENTE
MEDIOS DE VERIFICACIÓN / FUENTE INFORMACIÓN					SUPUESTO				
http://www.sinfra.oaxaca.gob.mx/?page_id=158					LAS AUTORIDADES Y LA CIUDADANÍA ESTÁN INTERESADAS Y TIENEN DISPOSICIÓN PARA QUE SE LLEVEN A CABO LAS OBRAS.				
DATOS DE LA META									
Definición de la variable Meta:	1 - NÚMERO DE INFRAESTRUCTURA CULTURAL REALIZADA								
Unidad de medida:	3 - PORCENTAJE								
LÍNEA BASE DE LA META DEL INDICADOR									
AÑO	2018				VALOR	594.76			
AVANCE TRIMESTRAL									
	1er.TRIMESTRE	2o.TRIMESTRE	3er.TRIMESTRE	4o.TRIMESTRE	TOTAL ACUMULADO				
PROGRAMADA	0.00	85.00	254.88	254.88	594.76				
ACTUALIZADA	0.00	85.00	254.88		339.88				
ALCANZADA	0.00	0.00	339.88	0.00	339.88				

PORCENTAJE ALCANZADO EN EL TRIMESTRE: 57.15 %

JEFE ADMINISTRATIVO
SOCRATES ALONSO VALDIVIESO
JEFE DE LA UNIDAD ADMINISTRATIVA

TITULAR DE LA DEPENDENCIA/ENTIDAD
ROLANDO UBALDO OSORIO ROBLES
DIRECTOR GENERAL

REPORTE DE AVANCE DE GESTION

UR 528 - INSTITUTO DEL PATRIMONIO CULTURAL DEL ESTADO DE OAXACA

TERCER TRIMESTRE 2018



ESTRATEGIA: 01-SALVAGUARDAR LA INTEGRIDAD DEL PATRIMONIO CULTURAL OAXAQUEÑO MEDIANTE SU REGISTRO, REHABILITACIÓN, RESTAURACIÓN Y EQUIPAMIENTO.

COMPONENTE: 723-PATRIMONIO CULTURAL Y ARTÍSTICO INTERVENIDO Y RESCATADO

LÍNEAS DE ACCIÓN: 02-IMPULSAR PROYECTOS DE INTERVENCIÓN PARA EL RESCATE Y CONSERVACIÓN DEL PATRIMONIO CULTURAL Y ARTÍSTICO.

ACTIVIDAD: 599-FORTEALECIMIENTO DE ESPACIO CULTURAL.

UE: 001-INSTITUTO DEL PATRIMONIO CULTURAL DEL ESTADO DE OAXACA

ESTRUCTURA PROGRAMATICA PRESUPUESTAL			
PROGRAMA	SUBPROGRAMA	PROYECTO	OBRA/ACTIVIDAD
201-SALVAGUARDAR EL PATRIMONIO CULTURAL E INMATERIAL	02-INTERVENIR Y RESCATAR PATRIMONIO CULTURAL Y ARTÍSTICO	002-APOYO A LA INFRAESTRUCTURA CULTURAL DE LOS ESTADOS, EN EL ESTADO DE OAXACA.	005-EQUIPAMIENTO DEL ARCHIVO GENERAL DEL ESTADO DE OAXACA.

PRESUPUESTO DE LA ACTIVIDAD									
Aprobado	Ampliación	Reducción	Modificado	T1	T2	T3	T4	Acumulado	% de Devengado Acum. Vs. Modificado
0.00	15,000,000.00	0.00	15,000,000.00	0.00	0.00	0.00	0.00	0.00	0.00

DATOS DEL INDICADOR					
Nombre :	PORCENTAJE DE ESPACIOS CULTURALES FORTALECIDOS				
Definición :	MIDE EL PORCENTAJE DE ESPACIOS CULTURALES FORTALECIDOS, RESPECTO AL PROGRAMADO				
Método de Cálculo :	= (NÚMERO DE ESPACIOS CULTURALES FORTALECIDOS/TOTAL DE ESPACIO CULTURALES PROGRAMADOS)*100				
Tipo	Dimensión	Frecuencia de Medición	Unidad de Medida	Tipo de Valor	Sentido Esperado
GESTIÓN	EFICACIA	TRIMESTRAL	PORCENTAJE	FLUJO	ASCENDENTE

MEDIOS DE VERIFICACIÓN / FUENTE INFORMACIÓN	SUPUESTO
http://www.sinfra.oaxaca.gob.mx/?page_id=158	LAS AUTORIDADES Y LA CIUDADANÍA ESTÁN INTERESADAS Y TIENEN DISPOSICIÓN PARA QUE SE LLEVEN A CABO LAS OBRAS.

DATOS DE LA META	
Definición de la variable Meta:	1 - NÚMERO DE FORTALECIMIENTO DE ESPACIOS CULTURALES.
Unidad de medida:	3 - PORCENTAJE

LÍNEA BASE DE LA META DEL INDICADOR			
AÑO	2018	VALOR	1.00

AVANCE TRIMESTRAL					
	1er.TRIMESTRE	2o.TRIMESTRE	3er.TRIMESTRE	4o.TRIMESTRE	TOTAL ACUMULADO
PROGRAMADA	0.00	0.00	0.24	0.76	1.00
ACTUALIZADA	0.00	0.00	0.24		0.24
ALCANZADA	0.00	0.00	0.24	0.00	0.24

PORCENTAJE ALCANZADO EN EL TRIMESTRE: 24.00 %

JEFE ADMINISTRATIVO
SOCRATES ALONSO VALDIVIESO
JEFE DE LA UNIDAD ADMINISTRATIVA

TITULAR DE LA DEPENDENCIA/ENTIDAD
ROLANDO UBALDO OSORIO ROBLES
DIRECTOR GENERAL

REPORTE DE AVANCE DE GESTION

UR 528 - INSTITUTO DEL PATRIMONIO CULTURAL DEL ESTADO DE OAXACA

TERCER TRIMESTRE 2018



ESTRATEGIA: 01-SALVAGUARDAR LA INTEGRIDAD DEL PATRIMONIO CULTURAL OAXAQUEÑO MEDIANTE SU REGISTRO, REHABILITACIÓN, RESTAURACIÓN Y EQUIPAMIENTO.

COMPONENTE: 723-PATRIMONIO CULTURAL Y ARTÍSTICO INTERVENIDO Y RESCATADO

LÍNEAS DE ACCIÓN: 02-IMPULSAR PROYECTOS DE INTERVENCIÓN PARA EL RESCATE Y CONSERVACIÓN DEL PATRIMONIO CULTURAL Y ARTÍSTICO.

ACTIVIDAD: 599-FORTEALECIMIENTO DE ESPACIO CULTURAL.

UE: 001-INSTITUTO DEL PATRIMONIO CULTURAL DEL ESTADO DE OAXACA

ESTRUCTURA PROGRAMATICA PRESUPUESTAL			
PROGRAMA	SUBPROGRAMA	PROYECTO	OBRA/ACTIVIDAD
201-SALVAGUARDAR EL PATRIMONIO CULTURAL E INMATERIAL	02-INTERVENIR Y RESCATAR PATRIMONIO CULTURAL Y ARTÍSTICO	003-APOYO A LA INFRAESTRUCTURA CULTURAL DE LOS ESTADOS, EN EL ESTADO DE OAXACA.	005-EQUIPAMIENTO DEL ARCHIVO GENERAL DEL ESTADO DE OAXACA (PLANTA DE TRATAMIENTO).

PRESUPUESTO DE LA ACTIVIDAD									
Aprobado	Ampliación	Reducción	Modificado	T1	T2	T3	T4	Acumulado	% de Devengado Acum. Vs. Modificado
0.00	3,233,721.26	0.00	3,233,721.26	0.00	0.00	0.00	0.00	0.00	0.00

DATOS DEL INDICADOR					
Nombre :	PORCENTAJE DE INFRAESTRUCTURA CULTURAL REALIZADA				
Definición :	MIDE EL PORCENTAJE DE INFRAESTRUCTURA CULTURAL REALIZADA, RESPECTO A LAS PROGRAMADAS				
Método de Cálculo :	(NÚMERO DE INFRAESTRUCTURA CULTURAL REALIZADA / NÚMERO DE INFRAESTRUCTURA CULTURAL PROGRAMADA) * 100				
Tipo	Dimensión	Frecuencia de Medición	Unidad de Medida	Tipo de Valor	Sentido Esperado
GESTIÓN	EFICACIA	TRIMESTRAL	PORCENTAJE	FLUJO	ASCENDENTE
MEDIOS DE VERIFICACIÓN / FUENTE INFORMACIÓN			SUPUESTO		
http://www.sinfra.oaxaca.gob.mx/?page_id=158			LAS AUTORIDADES Y LA CIUDADANÍA ESTÁN INTERESADAS Y TIENEN DISPOSICIÓN PARA QUE SE LLEVEN A CABO LAS OBRAS.		

DATOS DE LA META	
Definición de la variable Meta:	1 - NÚMERO DE INFRAESTRUCTURA CULTURAL REALIZADA
Unidad de medida:	3 - PORCENTAJE

LÍNEA BASE DE LA META DEL INDICADOR			
AÑO	2018	VALOR	176.00

AVANCE TRIMESTRAL					
	1er.TRIMESTRE	2o.TRIMESTRE	3er.TRIMESTRE	4o.TRIMESTRE	TOTAL ACUMULADO
PROGRAMADA	0.00	25.14	75.42	75.44	176.00
ACTUALIZADA	0.00	25.14	75.42		100.56
ALCANZADA	0.00	0.00	52.26	0.00	52.26

PORCENTAJE ALCANZADO EN EL TRIMESTRE: 29.69 %

JEFE ADMINISTRATIVO
SOCRATES ALONSO VALDIVIESO
JEFE DE LA UNIDAD ADMINISTRATIVA

TITULAR DE LA DEPENDENCIA/ENTIDAD
ROLANDO UBALDO OSORIO ROBLES
DIRECTOR GENERAL

REPORTE DE AVANCE DE GESTION

UR 528 - INSTITUTO DEL PATRIMONIO CULTURAL DEL ESTADO DE OAXACA

TERCER TRIMESTRE 2018



Gobierno del Estado

ALINEACIÓN PED:		MATRÍZ DE INDICADORES PARA RESULTADOS:	
EJE:	01-OAXACA INCLUYENTE CON EL DESARROLLO SOCIAL	FIN:	PRESERVAR, PROMOVER Y DIFUNDIR EL PATRIMONIO HISTÓRICO TANGIBLE DE OAXACA COMO ELEMENTO CLAVE DE LA IDENTIDAD.
TEMA:	09-CULTURA Y ARTE		
OBJETIVO:	01-PRESERVAR, PROMOVER Y DIFUNDIR EL PATRIMONIO HISTÓRICO TANGIBLE DE OAXACA COMO ELEMENTO CLAVE DE LA IDENTIDAD.	PROPÓSITO:	LOS BIENES HISTORICOS EDIFICADOS DEL SIGLO XVI AL SIGLO XIX Y ARTISTICOS SE PRESERVAN EN BUEN ESTADO
ESTRATEGIA:	01-SALVAGUARDAR LA INTEGRIDAD DEL PATRIMONIO CULTURAL OAXAQUEÑO MEDIANTE SU REGISTRO, REHABILITACIÓN, RESTAURACIÓN Y EQUIPAMIENTO.	COMPONENTE:	745-INFRAESTRUCTURA CULTURAL PRESERVADA
LÍNEAS DE ACCIÓN:	01-REALIZAR EL REGISTRO Y LA CATALOGACIÓN DEL PATRIMONIO HISTÓRICO DEL ESTADO.	ACTIVIDAD:	187-GESTIÓN ADMINISTRATIVA
OBJETIVO INSTITUCIONAL:	- CONTRIBUIR A PRESERVAR, PROMOVER Y DIFUNDIR EL PATRIMONIO HISTÓRICO TANGIBLE DE OAXACA COMO ELEMENTO CLAVE DE LA IDENTIDAD.		
UE:	001-INSTITUTO DEL PATRIMONIO CULTURAL DEL ESTADO DE OAXACA		

ESTRUCTURA PROGRAMATICA PRESUPUESTAL									
PROGRAMA		SUBPROGRAMA		PROYECTO			OBRA/ACTIVIDAD		
202-PRESERVAR EL PATRIMONIO EDIFICADO CON VALOR HISTÓRICO Y ARTÍSTICO		01-EDIFICAR PATRIMONIO HISTÓRICO		000--			001-GESTION ADMINISTRATIVA Y FINANCIERA		
PRESUPUESTO DE LA ACTIVIDAD									
Aprobado	Ampliación	Reducción	Modificado	T1	T2	T3	T4	Acumulado	% de Devengado Acum. Vs. Modificado
6,553,681.00	534,246.16	548,611.45	6,539,315.71	1,634,839.17	1,974,799.92	1,878,048.45	0.00	5,732,584.93	28.72
DATOS DEL INDICADOR									
Nombre :	PORCENTAJE DE GESTIONES ADMINISTRATIVAS REALIZADAS								
Definición :	MIDE EL PORCENTAJE DE GESTIONES ADMINISTRATIVAS REALIZADAS, RESPECTO A LAS PROGRAMADAS								
Método de Cálculo :	(NÚMERO DE GESTIONES ADMINISTRATIVAS REALIZADAS / NÚMERO DE GESTIONES ADMINISTRATIVAS PROGRAMADAS) * 100								
Tipo	Dimensión	Frecuencia de Medición		Unidad de Medida		Tipo de Valor		Sentido Esperado	
GESTIÓN	EFICACIA	TRIMESTRAL		PORCENTAJE		FLUJO		ASCENDENTE	
MEDIOS DE VERIFICACIÓN / FUENTE INFORMACIÓN					SUPUESTO				
REPORTES TRIMESTRALES QUE EMITE LA UNIDAD ADMINISTRATIVA DEL INSTITUTO DEL PATRIMONIO CULTURAL DEL ESTADO DE OAXACA.					QUE EL PRESUPUESTO ASIGNADO POR EL GOBIERNO FEDERAL A FAVOR DE LA PRESERVACIÓN DEL PATRIMONIO HISTÓRICO SEA ASIGNADO EN TIEMPO Y FORMA. LAS CONDICIONES ECONÓMICAS SOCIOPOLÍTICAS Y CLIMATOLÓGICAS SE MANTIENEN ESTABLES.				
DATOS DE LA META									
Definición de la variable Meta:	1 - NÚMERO DE GESTIÓN ADMINISTRATIVA								
Unidad de medida:	3 - PORCENTAJE								
LÍNEA BASE DE LA META DEL INDICADOR									
AÑO	2017			VALOR	170.00				
AVANCE TRIMESTRAL									
	1er.TRIMESTRE		2o.TRIMESTRE		3er.TRIMESTRE		4o.TRIMESTRE		TOTAL ACUMULADO
PROGRAMADA	40.00		45.00		45.00		40.00		170.00
ACTUALIZADA	200.00		405.00		400.00				1,005.00
ALCANZADA	200.00		405.00		250.00		0.00		855.00

PORCENTAJE ALCANZADO EN EL TRIMESTRE: 15.58 %

JEFE ADMINISTRATIVO
SOCRATES ALONSO VALDIVIESO
JEFE DE LA UNIDAD ADMINISTRATIVA

TITULAR DE LA DEPENDENCIA/ENTIDAD
ROLANDO UBALDO OSORIO ROBLES
DIRECTOR GENERAL

REPORTE DE AVANCE DE GESTION

UR 528 - INSTITUTO DEL PATRIMONIO CULTURAL DEL ESTADO DE OAXACA

TERCER TRIMESTRE 2018



ESTRATEGIA: 01-SALVAGUARDAR LA INTEGRIDAD DEL PATRIMONIO CULTURAL OAXAQUEÑO MEDIANTE SU REGISTRO, REHABILITACIÓN, RESTAURACIÓN Y EQUIPAMIENTO.

COMPONENTE: 745-INFRAESTRUCTURA CULTURAL PRESERVADA

LÍNEAS DE ACCIÓN: 01-REALIZAR EL REGISTRO Y LA CATALOGACIÓN DEL PATRIMONIO HISTÓRICO DEL ESTADO.

ACTIVIDAD: 615-EJECUCIÓN DE OBRA DE RESTAURACIÓN

UE: 001-INSTITUTO DEL PATRIMONIO CULTURAL DEL ESTADO DE OAXACA

ESTRUCTURA PROGRAMATICA PRESUPUESTAL			
PROGRAMA	SUBPROGRAMA	PROYECTO	OBRA/ACTIVIDAD
202-PRESERVAR EL PATRIMONIO EDIFICADO CON VALOR HISTÓRICO Y ARTÍSTICO	01-EDIFICAR PATRIMONIO HISTÓRICO	001-APOYO A LA INFRAESTRUCTURA CULTURAL DE LOS ESTADOS, EN EL ESTADO DE OAXACA	001-EQUIPAMIENTO DEL ARCHIVO GENERAL DEL ESTADO DE OAXACA

PRESUPUESTO DE LA ACTIVIDAD									
Aprobado	Ampliación	Reducción	Modificado	T1	T2	T3	T4	Acumulado	% de Devengado Acum. Vs. Modificado
0.00	13,000,000.00	0.00	13,000,000.00	0.00	8,395,309.14	1,893,208.09	0.00	10,288,517.23	14.56

DATOS DEL INDICADOR	
Nombre :	PORCENTAJE DE AVANCE DE OBRAS
Definición :	MIDE EL PORCENTAJE DE AVANCE DE OBRAS, RESPECTO AL PROGRAMADO
Método de Cálculo :	NÚMERO DE ETAPAS EJECUTADAS /NÚMERO DE ETAPAS PROGRAMADAS *100

Tipo	Dimensión	Frecuencia de Medición	Unidad de Medida	Tipo de Valor	Sentido Esperado
GESTIÓN	EFICACIA	TRIMESTRAL	PORCENTAJE	FLUJO	ASCENDENTE

MEDIOS DE VERIFICACIÓN / FUENTE INFORMACIÓN	SUPUESTO
ACTAS DE ENTREGA Y RECEPCIÓN QUE OBRAN EN EXPEDIENTES UNITARIOS EN LA DIRECCIÓN DE OBRAS DEL INSTITUTO DEL PATRIMONIO CULTURAL DEL ESTADO DE OAXACA.	LAS CONDICIONES ECONÓMICAS SOCIOPOLÍTICAS Y CLIMATOLÓGICAS SE MANTIENEN ESTABLES QUE PERMITAN REALIZAR LEVANTAMIENTOS Y VERIFICACIÓN EN SITIO DE LOS DAÑOS.

DATOS DE LA META	
Definición de la variable Meta:	1 - NÚMERO DE EJECUCIÓN DE OBRAS DE RESTAURACIÓN
Unidad de medida:	3 - PORCENTAJE

LÍNEA BASE DE LA META DEL INDICADOR			
AÑO	2017	VALOR	1.00

AVANCE TRIMESTRAL					
	1er.TRIMESTRE	2o.TRIMESTRE	3er.TRIMESTRE	4o.TRIMESTRE	TOTAL ACUMULADO
PROGRAMADA	1.00	0.00	0.00	0.00	1.00
ACTUALIZADA	1.00	0.00	0.00		1.00
ALCANZADA	0.00	0.00	1.00	0.00	1.00

PORCENTAJE ALCANZADO EN EL TRIMESTRE: 100.00 %

JEFE ADMINISTRATIVO
SOCRATES ALONSO VALDIVIESO
JEFE DE LA UNIDAD ADMINISTRATIVA

TITULAR DE LA DEPENDENCIA/ENTIDAD
ROLANDO UBALDO OSORIO ROBLES
DIRECTOR GENERAL

REPORTE DE AVANCE DE GESTION

UR 528 - INSTITUTO DEL PATRIMONIO CULTURAL DEL ESTADO DE OAXACA

TERCER TRIMESTRE 2018



Gobierno del Estado

ESTRATEGIA: 01-SALVAGUARDAR LA INTEGRIDAD DEL PATRIMONIO CULTURAL OAXAQUEÑO MEDIANTE SU REGISTRO, REHABILITACIÓN, RESTAURACIÓN Y EQUIPAMIENTO.

COMPONENTE: 745-INFRAESTRUCTURA CULTURAL PRESERVADA

LÍNEAS DE ACCIÓN: 01-REALIZAR EL REGISTRO Y LA CATALOGACIÓN DEL PATRIMONIO HISTÓRICO DEL ESTADO.

ACTIVIDAD: 615-EJECUCIÓN DE OBRA DE RESTAURACIÓN

UE: 001-INSTITUTO DEL PATRIMONIO CULTURAL DEL ESTADO DE OAXACA

ESTRUCTURA PROGRAMATICA PRESUPUESTAL									
PROGRAMA		SUBPROGRAMA		PROYECTO				OBRA/ACTIVIDAD	
202-PRESERVAR EL PATRIMONIO EDIFICADO CON VALOR HISTÓRICO Y ARTÍSTICO		01-EDIFICAR PATRIMONIO HISTÓRICO		004-RESTAURACIÓN DEL TEMPLO DEL BARRIO DE LA SOLEDAD VISTA HERMOSA, SAN AGUSTÍN ETLA.				001-RESTAURACIÓN DEL TEMPLO DEL BARRIO DE LA SOLEDAD VISTA HERMOSA, SAN AGUSTÍN ETLA.	
PRESUPUESTO DE LA ACTIVIDAD									
Aprobado	Ampliación	Reducción	Modificado	T1	T2	T3	T4	Acumulado	% de Devengado Acum. Vs. Modificado
0.00	2,485,714.29	0.00	2,485,714.29	0.00	0.00	0.00	0.00	0.00	0.00
DATOS DEL INDICADOR									
Nombre :	PORCENTAJE DE AVANCE DE OBRAS								
Definición :	MIDE EL PORCENTAJE DE AVANCE DE OBRAS, RESPECTO AL PROGRAMADO								
Método de Cálculo :	NÚMERO DE ETAPAS EJECUTADAS /NÚMERO DE ETAPAS PROGRAMADAS *100								
Tipo	Dimensión	Frecuencia de Medición			Unidad de Medida		Tipo de Valor		Sentido Esperado
GESTIÓN	EFICACIA	TRIMESTRAL			PORCENTAJE		FLUJO		ASCENDENTE
MEDIOS DE VERIFICACIÓN / FUENTE INFORMACIÓN					SUPUESTO				
ACTAS DE ENTREGA Y RECEPCIÓN QUE OBRAN EN EXPEDIENTES UNITARIOS EN LA DIRECCIÓN DE OBRAS DEL INSTITUTO DEL PATRIMONIO CULTURAL DEL ESTADO DE OAXACA.					LAS CONDICIONES ECONÓMICAS SOCIOPOLÍTICAS Y CLIMATOLÓGICAS SE MANTIENEN ESTABLES QUE PERMITAN REALIZAR LEVANTAMIENTOS Y VERIFICACIÓN EN SITIO DE LOS DAÑOS.				
DATOS DE LA META									
Definición de la variable Meta:	1 - NÚMERO DE EJECUCIÓN DE OBRAS DE RESTAURACIÓN								
Unidad de medida:	3 - PORCENTAJE								
LÍNEA BASE DE LA META DEL INDICADOR									
AÑO	2018				VALOR	1.00			
AVANCE TRIMESTRAL									
	1er.TRIMESTRE	2o.TRIMESTRE	3er.TRIMESTRE	4o.TRIMESTRE	TOTAL ACUMULADO				
PROGRAMADA	0.00	0.00	0.00	1.00	1.00				
ACTUALIZADA	0.00	0.00	0.00		0.00				
ALCANZADA	0.00	0.00	0.00	0.00	0.00				

PORCENTAJE ALCANZADO EN EL TRIMESTRE: 0.00 %

JEFE ADMINISTRATIVO
SOCRATES ALONSO VALDIVIESO
JEFE DE LA UNIDAD ADMINISTRATIVA

TITULAR DE LA DEPENDENCIA/ENTIDAD
ROLANDO UBALDO OSORIO ROBLES
DIRECTOR GENERAL

REPORTE DE AVANCE DE GESTION

UR 528 - INSTITUTO DEL PATRIMONIO CULTURAL DEL ESTADO DE OAXACA

TERCER TRIMESTRE 2018



Gobierno del Estado

ESTRATEGIA: 01-SALVAGUARDAR LA INTEGRIDAD DEL PATRIMONIO CULTURAL OAXAQUEÑO MEDIANTE SU REGISTRO, REHABILITACIÓN, RESTAURACIÓN Y EQUIPAMIENTO.

COMPONENTE: 745-INFRAESTRUCTURA CULTURAL PRESERVADA

LÍNEAS DE ACCIÓN: 01-REALIZAR EL REGISTRO Y LA CATALOGACIÓN DEL PATRIMONIO HISTÓRICO DEL ESTADO.

ACTIVIDAD: 615-EJECUCIÓN DE OBRA DE RESTAURACIÓN

UE: 001-INSTITUTO DEL PATRIMONIO CULTURAL DEL ESTADO DE OAXACA

ESTRUCTURA PROGRAMATICA PRESUPUESTAL

PROGRAMA	SUBPROGRAMA	PROYECTO	OBRA/ACTIVIDAD
202-PRESERVAR EL PATRIMONIO EDIFICADO CON VALOR HISTÓRICO Y ARTÍSTICO	01-EDIFICAR PATRIMONIO HISTÓRICO	005-CONSERVACIÓN Y REHABILITACIÓN DEL MUSEO RODOLFO MORALES (2DA. ETAPA)	001-CONSERVACIÓN Y REHABILITACIÓN DEL MUSEO RODOLFO MORALES (2DA. ETAPA)

PRESUPUESTO DE LA ACTIVIDAD

Aprobado	Ampliación	Reducción	Modificado	T1	T2	T3	T4	Acumulado	% de Devengado Acum. Vs. Modificado
0.00	1,900,000.00	0.00	1,900,000.00	0.00	0.00	0.00	0.00	0.00	0.00

DATOS DEL INDICADOR

Nombre :	PORCENTAJE DE OBRAS DE RESTAURACIÓN REALIZADAS
Definición :	MIDE EL PORCENTAJE DE OBRAS DE RESTAURACIÓN REALIZADAS, RESPECTO A LO PROGRAMADO
Método de Cálculo :	(METROS CUADRADOS DE OBRAS DE RESTAURACIÓN REALIZADAS/OBRAS DE RESTAURACIÓN PROGRAMADAS)*100

Tipo	Dimensión	Frecuencia de Medición	Unidad de Medida	Tipo de Valor	Sentido Esperado
GESTIÓN	EFICACIA	TRIMESTRAL	PORCENTAJE	FLUJO	ASCENDENTE

MEDIOS DE VERIFICACIÓN / FUENTE INFORMACIÓN

ACTAS DE ENTREGA Y RECEPCIÓN QUE OBRAN EN EXPEDIENTES UNITARIOS EN LA DIRECCIÓN DE OBRAS DEL INSTITUTO DEL PATRIMONIO CULTURAL DEL ESTADO DE OAXACA.	LAS CONDICIONES ECONÓMICAS SOCIOPOLÍTICAS Y CLIMATOLÓGICAS SE MANTIENEN ESTABLES QUE PERMITAN REALIZAR LEVANTAMIENTOS Y VERIFICACIÓN EN SITIO DE LOS DAÑOS.
--	---

DATOS DE LA META

Definición de la variable Meta:	1 - METROS CUADRADOS DE OBRAS DE RESTAURACIÓN REALIZADAS
Unidad de medida:	3 - PORCENTAJE

LÍNEA BASE DE LA META DEL INDICADOR

AÑO	2018	VALOR	3,610.66
-----	------	-------	----------

AVANCE TRIMESTRAL

	1er.TRIMESTRE	2o.TRIMESTRE	3er.TRIMESTRE	4o.TRIMESTRE	TOTAL ACUMULADO
PROGRAMADA	0.00	0.00	1,925.68	1,684.98	3,610.66
ACTUALIZADA	0.00	0.00	1,925.68		1,925.68
ALCANZADA	0.00	0.00	652.50	0.00	652.50

PORCENTAJE ALCANZADO EN EL TRIMESTRE: 18.07 %

JEFE ADMINISTRATIVO
SOCRATES ALONSO VALDIVIESO
JEFE DE LA UNIDAD ADMINISTRATIVA

TITULAR DE LA DEPENDENCIA/ENTIDAD
ROLANDO UBALDO OSORIO ROBLES
DIRECTOR GENERAL



GOBIERNO DEL ESTADO
DE OAXACA

Oaxaca
JUNTOS CONSTRUIMOS EL CAMBIO



INPAC
Instituto del Patrimonio
Cultural del Estado
de Oaxaca

PROGRAMA ANUAL DE INVERSIÓN PÚBLICA 2018

No.	PROYECTO DE INVERSIÓN	APORTACIÓN FEDERAL	APORTACIÓN ESTATAL	APORTACIÓN MUNICIPAL	APORTACIÓN FAHHO	TOTAL
1	RESTAURACIÓN DEL TEMPLO DE SAN MATEO APÓSTOL, CAPULPAM DE MÉNDEZ, DTTO. DE IXTLÁN DE JUÁREZ, OAXACA.	\$300,000.00	\$300,000.00	\$300,000.00	\$0.00	\$900,000.00
2	RESTAURACIÓN DE LA CAPILLA DE LA PURÍSIMA CONCEPCIÓN, SAN JUAN BAUTISTA COIXTLAHUACA, OAXACA.	\$325,000.00	\$250,000.00	\$150,000.00	\$250,000.00	\$975,000.00
3	RESTAURACIÓN DEL TEMPLO DE SAN JUAN BAUTISTA EN SAN JUAN CACAHUATEPEC	\$500,000.00	\$500,000.00	\$300,000.00	\$0.00	\$1,300,000.00
4	RESTAURACIÓN DEL TEMPLO DE SANTA MARÍA HUAZOLOTITLÁN (4A. ETAPA)	\$400,000.00	\$500,000.00	\$250,000.00	\$500,000.00	\$1,650,000.00
5	RESTAURACIÓN DEL RETABLO DE SANTA ISABEL DE HUNGRÍA DEL TEMPLO DE SAN FELIPE NERI EN OAXACA DE JUÁREZ	\$350,000.00	\$500,000.00	\$0.00	\$500,000.00	\$1,350,000.00
TOTALES:		\$1,875,000.00	\$2,050,000.00	\$1,000,000.00	\$1,250,000.00	\$6,175,000.00

2.0 GESTIONES EN BANCO DE PROYECTOS ANTE LA SECRETARÍA DE FINANZAS EN EL PERIODO DE 01 DE JULIO DE 2018 AL 30 DE SEPTIEMBRE DE 2018

No.	PROYECTO DE INVERSIÓN	APORTACIÓN FEDERAL	APORTACIÓN ESTATAL	APORTACIÓN MUNICIPAL	APORTACIÓN FAHHO	TOTAL
OBRAS						
1	RESTAURACIÓN DEL TEMPLO DE SAN MIGUEL YOTAO	\$0.00	\$2,113,781.63	\$0.00	\$0.00	\$2,113,781.63
2	BÓVEDA DE CONSERVACIÓN PARA BIENES DOCUMENTALES EN EL ARCHIVO GENERAL DEL ESTADO DE OAXACA.	\$0.00	\$13,000,000.00	\$0.00	\$0.00	\$13,000,000.00
3	MANTENIMIENTO AL MÓDULO DE SANITARIOS EXTERIORES DEL EX CONVENTO DE CUILÁPAM DE GUERRERO, OAXACA. (2A. ETAPA)	\$0.00	\$26,882.98	\$0.00	\$0.00	\$26,882.98
TOTALES:		\$0.00	\$15,140,664.61	\$0.00	\$0.00	\$15,140,664.61

3.0 GESTIONES EN VALIDACIÓN ANTE LA SECRETARÍA DE FINANZAS EN EL PERIODO DE 01 DE JULIO DE 2018 AL 30 DE SEPTIEMBRE DE 2018

4	RESTAURACIÓN DEL TEMPLO DE SAN SEBASTIÁN COATLÁN, OAXACA	\$0.00	\$16,000,000.00	\$0.00	\$0.00	\$1,086,848.73
5	DEMOLICIÓN Y CONSTRUCCIÓN DE CASA CURAL DEL TEMPLO DE SAN JUAN DE DIOS, OAXACA DE JUÁREZ.	\$0.00	\$2,523,537.18	\$0.00	\$0.00	\$2,523,537.18
6	RESTAURACIÓN DEL TEMPLO DEL CARMEN ALTO, OAXACA DE JUÁREZ.	\$0.00	\$2,175,533.60	\$0.00	\$0.00	\$2,175,533.60
7	RESTAURACIÓN DEL TEMPLO DE SAN AGUSTÍN ETLA	\$0.00	\$3,160,434.88	\$0.00	\$0.00	\$3,160,434.88
8	RESTAURACIÓN DEL TEMPLO DE SAN JUAN COATZOSPAM	\$0.00	\$522,000.00	\$0.00	\$0.00	\$522,000.00
9	REHABILITACIÓN DEL MUSEO OAXAQUEÑO DE ARQUEOLOGÍA ERVIN FRISSELL. (6A. ETAPA)	\$0.00	\$62,570,400.00	\$0.00	\$0.00	\$62,570,400.00
10	APOYO PARCIAL INMEDIATO PARA: LA BIBLIOTECA PÚBLICA "GABRIEL LÓPEZ CHIÑAS" EN LA HEROICA CIUDAD DE JUCHITÁN DE ZARAGOZA	\$500,000.00	\$500,000.00	\$0.00	\$0.00	\$1,000,000.00
11	APOYO PARCIAL INMEDIATO PARA: LA CASA DE LA CULTURA EN CIUDAD IXTEPEC	\$500,000.00	\$500,000.00	\$0.00	\$0.00	\$1,000,000.00
12	ELABORACIÓN DEL PROYECTO DE RESTAURACIÓN DEL TEMPLO DE SAN SEBASTIÁN COATLÁN, OAXACA	\$0.00	\$1,086,848.73	\$0.00	\$0.00	\$1,086,848.73
13	ELABORACIÓN DEL PROYECTO DE RESTAURACIÓN DEL TEMPLO DE SAN PEDRO MIXTEPEC, MIAHUATLÁN	\$0.00	\$1,086,848.73	\$0.00	\$0.00	\$1,086,848.73
14	ELABORACIÓN DEL PROYECTO DE RESTAURACIÓN DEL TEMPLO DE SANTO TOMÁS DE ARRIBA, SAN DIONISIO OCOTEPEC, OAXACA	\$0.00	\$890,441.51	\$0.00	\$0.00	\$890,441.51
15	ELABORACIÓN DEL PROYECTO DE RESTAURACIÓN DEL TEMPLO DE SAN LUCAS IXCOTEPEC, SAN CARLOS YAUTEPEC, OAXACA	\$0.00	\$1,086,848.73	\$0.00	\$0.00	\$1,086,848.73
16	ELABORACIÓN DEL PROYECTO DE RESTAURACIÓN DEL TEMPLO DE TAMAZULAPAM DEL ESPÍRITU SANTO MIXE.	\$0.00	\$1,086,848.73	\$0.00	\$0.00	\$1,086,848.73

"Tercer Informe Trimestral Enero-Septiembre del ejercicio Fiscal 2018".



GOBIERNO DEL ESTADO
DE OAXACA



	TOTALES:	\$1,000,000.00	\$93,189,742.09	\$0.00	\$0.00	\$94,189,742.09
	TOTAL DE GESTIÓN TERCER TRIMESTRE 2018	\$94,189,742.09				

Derivado de las gestiones anteriores, fueron autorizados en el periodo del 01 de julio al 30 de septiembre de 2018 recursos para los siguientes proyectos:

PROYECTO	FUENTE FINANCIAMIENTO	MONTO INVERSIÓN	OBSERVACIONES
CONSERVACIÓN Y REHABILITACIÓN DEL MUSEO RODOLFO MORALES (2DA. ETAPA)	RAMO 48 -CULTURA, CONSERVACIÓN Y REHABILITACIÓN DEL MUSEO RODOLFO MORALES 2DA. ETAPA	\$ 1,900,000.00	EN PROCESO DE EJECUCIÓN
COLOCACIÓN DE UNA DELIMITACIÓN FÍSICA A BASE DE MALLA CICLÓNICA DE 10,142.56 METROS LINEALES, PARA PROTECCIÓN DEL POLÍGONO DE LA ZONA ARQUEOLÓGICA DE MONTE ALBAN, OAXACA	BANCA COMERCIAL DEUDA DIRECTA CORTO PLAZO 1100 MDP	\$ 8,025,378.41	EN PROCESO DE EJECUCIÓN.
COLOCACIÓN DE UNA DELIMITACIÓN FÍSICA A BASE DE MALLA CICLÓNICA DE 10,142.56 METROS LINEALES, PARA PROTECCIÓN DEL POLÍGONO DE LA ZONA ARQUEOLÓGICA DE MONTE ALBAN, OAXACA. (PAGO DE DERECHOS PARA OBTENCIÓN DE LA LICENCIA DE OBRA)	BANCA COMERCIAL DEUDA DIRECTA CORTO PLAZO 1100 MDP.	\$ 27,318	EN TRÁMITE
TOTAL, PROYECTOS AUTORIZADOS		\$9,952,696.41	



GOBIERNO DEL ESTADO
DE OAXACA

Oaxaca
JUNTOS CONSTRUIMOS EL CAMBIO



INPAC
Instituto del Patrimonio
Cultural del Estado
de Oaxaca

**RELACIÓN DE BIENES INMUEBLES QUE COMPONEN EL PATRIMONIO
DEL 01 DE ENERO AL 30 DE SEPTIEMBRE DE 2018
(Pesos)**

CUENTA	DESCRIPCIÓN DEL BIEN	Saldo Final
12310	TERRENOS	
12330	EDIFICIOS NO RESIDENCIALES	
12351	EDIFICACIÓN HABITACIONAL EN PROCESO	
12352	EDIFICACIÓN NO HABITACIONAL EN PROCESO	204,420,608
12353	CONSTRUCCIÓN DE OBRAS PARA EL ABASTECIMIENTO DE AGUA, PETRÓLEO, GAS, ELECTRICIDAD Y TELECOMUNICACIÓN	
12354	DIVISIÓN DE TERRENOS Y CONSTRUCCIÓN DE OBRAS DE URBANIZACIÓN EN PROCESO	
12355	CONSTRUCCIÓN DE VÍAS DE COMUNICACIÓN EN PROCESO	
12356	OTRAS CONSTRUCCIONES DE INGENIERÍA CIVIL U OBRA PESADA EN PROCESO	
12357	INSTALACIONES Y EQUIPAMIENTO EN CONSTRUCCIONES EN PROCESO	13,000,000
12359	TRABAJOS DE ACABADOS EN EDIFICACIONES Y OTROS TRABAJOS ESPECIALIZADOS EN PROCESO	25,873,814
12361	EDIFICACIÓN HABITACIONAL EN PROCESO	
12362	EDIFICACIÓN NO HABITACIONAL EN PROCESO	286,502,565
12363	CONSTRUCCIÓN DE OBRAS PARA EL ABASTECIMIENTO DE AGUA, PETRÓLEO, GAS, ELECTRICIDAD Y TELECOMUNICACIÓN	
12364	DIVISIÓN DE TERRENOS Y CONSTRUCCIÓN DE OBRAS DE URBANIZACIÓN	
12365	CONSTRUCCIÓN DE VÍAS DE COMUNICACIÓN EN PROCESO	
12366	OTRAS CONSTRUCCIONES DE INGENIERÍA CIVIL U OBRA PESADA EN PROCESO	
12367	INSTALACIONES Y EQUIPAMIENTO EN CONSTRUCCIONES EN PROCESO	
12369	TRABAJOS DE ACABADOS EN EDIFICACIONES Y OTROS TRABAJOS ESPECIALIZADOS EN PROCESO	
12390	OTROS BIENES INMUEBLES	1,143,629
	SUMA TOTAL:	\$530,940.616

"Tercer Informe Trimestral Enero-Septiembre del Ejercicio Fiscal 2018".



GOBIERNO DEL ESTADO
DE OAXACA

Oaxaca
JUNTOS CONSTRUIMOS EL CAMBIO



INPAC
Instituto del Patrimonio
Cultural del Estado
de Oaxaca

**RELACIÓN DE BIENES MUEBLES QUE COMPONEN EL PATRIMONIO
DEL 1 DE ENERO AL 30 DE SEPTIEMBRE DE 2018
(Pesos)**

CUENTA	DESCRIPCIÓN DEL BIEN	Saldo Final
12411	MUEBLES DE OFICINA Y ESTANTERÍA	323,807
12412	MUEBLES, EXCEPTO DE OFICINA Y ESTANTERÍA	
12413	EQUIPO DE CÓMPUTO Y DE TECNOLOGÍAS DE LA INFORMACIÓN	888,148
12419	OTROS MOBILIARIOS Y EQUIPOS DE ADMINISTRACIÓN	
12421	EQUIPOS Y APARATOS AUDIOVISUALES	8,390
12422	APARATOS DEPORTIVOS	
12423	CÁMARAS FOTOGRÁFICAS Y DE VIDEO	15,478
12429	OTRO MOBILIARIO Y EQUIPO EDUCACIONAL Y RECREATIVO	
12431	EQUIPO MÉDICO Y DE LABORATORIO	
12432	INSTRUMENTAL MÉDICO Y DE LABORATORIO	
12441	AUTOMÓVILES Y CAMIONES	1'473,497
12443	EQUIPO AEROESPACIAL	
12445	EMBARCACIONES	
12449	OTROS EQUIPOS DE TRANSPORTE	
12450	EQUIPO DE DEFENSA Y SEGURIDAD	
12461	MAQUINARIA Y EQUIPO AGROPECUARIO	
12462	MAQUINARIA Y EQUIPO INDUSTRIAL	
12463	MAQUINARIA Y EQUIPO DE CONSTRUCCIÓN	
12464	SISTEMAS DE AIRE ACONDICIONADO, CALEFACCIÓN Y DE REFRIGERACIÓN INDUSTRIAL Y COMERCIAL	
12465	EQUIPO DE COMUNICACIÓN Y TELECOMUNICACIÓN	
12466	EQUIPOS DE GENERACIÓN ELÉCTRICA, APARATOS Y ACCESORIOS ELÉCTRICOS	
12467	HERRAMIENTAS Y MÁQUINAS-HERRAMIENTA	83,720
12469	OTROS EQUIPOS	
12471	BIENES ARTÍSTICOS, CULTURALES Y CIENTÍFICOS	
12483	AVES	
12484	OVINOS Y CAPRINOS	
12486	EQUINOS	
12487	ESPECIES MENORES Y DE ZOOLOGICO	
12488	ÁRBOLES Y PLANTAS	
12489	OTROS ACTIVOS BIOLÓGICOS	
	SUMA TOTAL:	2'793,040

"Tercer Informe Trimestral Enero-Septiembre del Ejercicio Fiscal 2018".



GOBIERNO DEL ESTADO
DE OAXACA

Oaxaca
JUNTOS CONSTRUIMOS EL CAMBIO



INPAC
Instituto del Patrimonio
Cultural del Estado
de Oaxaca

RELACIÓN DE CUENTAS BANCARIAS PRODUCTIVAS ESPECÍFICAS

DEL 1 DE ENERO AL 30 DE SEPTIEMBRE DE 2018

(Pesos)

FONDO, PROGRAMA O CONVENIO	DATOS DE LA CUENTA BANCARIA		
	INSTITUCIÓN BANCARIA	NÚMERO DE CUENTA	FECHA DE APERTURA
TEMPLO STA MARIA HUAZOLOTITLÁN	BANCO MERCANTIL DEL NORTE, S. A.	1021300836	01/08/2018
TEMPLO SAN FELIPE NERI	BANCO MERCANTIL DEL NORTE, S. A.	1021300872	01/08/2018
TEMPLO SAN JUAN BAUTISTA	BANCO MERCANTIL DEL NORTE, S. A.	1021300863	01/08/2018
CAPILLA PURISIMA CONCEPCION	BANCO MERCANTIL DEL NORTE, S. A.	1021300854	01/08/2018
TEMPLO SAN MATEO APOSTOL	BANCO MERCANTIL DEL NORTE, S. A.	1021300845	01/08/2018



GOBIERNO DEL ESTADO
DE OAXACA

Oaxaca
JUNTOS CONSTRUIMOS EL CAMBIO



INPAC
Instituto del Patrimonio
Cultural del Estado
de Oaxaca

RELACIÓN DE ESQUEMAS BURSÁTILES Y COBERTURAS FINANCIERAS

NO APLICA

INSTITUTO DEL PATRIMONIO CULTURAL DEL ESTADO DE OAXACA
Estado de Situación Financiera Detallado - LDF
Al 30 de septiembre 2017 y al 30 de septiembre de 2018
(PESOS)

Concepto	Al 30 de septiembre de 2018	Al 30 de septiembre de 2017	Concepto	Al 30 de septiembre de 2018	Al 30 de septiembre de 2017
ACTIVO			PASIVO		
Activo Circulante			Pasivo Circulante		
Efectivo y Equivalentes	3,480,820	2,508	Cuentas por Pagar a Corto Plazo	16,960,954	13,817,838
Efectivo	20,000	0	Servicios Personales por Pagar a Corto Plazo	0	0
Bancos/Tesorería	3,460,820	2,508	Proveedores por Pagar a Corto Plazo	0	0
Bancos/Dependencias y Otros	0	0	Contratistas por Obras Públicas por Pagar a Corto Plazo	15,434,840	12,723,357
Inversiones Temporales (Hasta 3 meses)	0	0	Participaciones y Aportaciones por Pagar a Corto Plazo	0	0
Fondos con Afectación Específica	0	0	Transferencias Otorgadas por Pagar a Corto Plazo	347,613	269,938
Depósitos de Fondos de Terceros en Garantía y/o Administración	0	0	Intereses, Comisiones y Otros Gastos de la Deuda Pública por Pagar a Corto Plazo	0	0
Otros Efectivos y Equivalentes	0	0	Retenciones y Contribuciones por Pagar a Corto Plazo	1,077,216	824,546
Derechos a Recibir Efectivo o Equivalentes	13,996,922	13,733,506	Devoluciones de la Ley de Ingresos por Pagar a Corto Plazo	0	0
Inversiones Financieras de Corto Plazo	0	0	Otras Cuentas por Pagar a Corto Plazo	101,285	17
Cuentas por Cobrar a Corto Plazo	0	0	Documentos por Pagar a Corto Plazo	0	0
Deudores Diversos por Cobrar a Corto Plazo	13,996,922	13,733,506	Documentos Comerciales por Pagar a Corto Plazo	0	0
Ingresos por Recuperar a Corto Plazo	0	0	Documentos con Contratistas por Obras Públicas por Pagar a Corto Plazo	0	0
Deudores por Anticipos de la Tesorería a Corto Plazo	0	0	Otros Documentos por Pagar a Corto Plazo	0	0
Préstamos Otorgados a Corto Plazo	0	0	Porción a Corto Plazo de la Deuda Pública a Largo Plazo	0	0
Otros Derechos a Recibir Efectivo o Equivalentes a Corto Plazo	0	0	Porción a Corto Plazo de la Deuda Pública	0	0
Derechos a Recibir Bienes o Servicios	1,381,941	0	Porción a Corto Plazo de Arrendamiento Financiero	0	0
Anticipo a Proveedores por Adquisición de Bienes y Prestación de Servicios a Corto Plazo	0	0	Títulos y Valores a Corto Plazo	0	0
Anticipo a Proveedores por Adquisición de Bienes Inmuebles y Muebles a Corto Plazo	0	0	Pasivos Diferidos a Corto Plazo	0	0
Anticipo a Proveedores por Adquisición de Bienes Intangibles a Corto Plazo	0	0	Ingresos Cobrados por Adelantado a Corto Plazo	0	0
Anticipo a Contratistas por Obras Públicas a Corto Plazo	1,381,941	0	Intereses Cobrados por Adelantado a Corto Plazo	0	0
Otros Derechos a Recibir Bienes o Servicios a Corto Plazo	0	0	Otros Pasivos Diferidos a Corto Plazo	0	0
Inventarios	0	0	Fondos y Bienes de Terceros en Garantía y/o Administración a Corto Plazo	0	0
Inventario de Mercancías para Venta	0	0	Fondos en Garantía a Corto Plazo	0	0
Inventario de Mercancías Terminadas	0	0	Fondos en Administración a Corto Plazo	0	0
Inventario de Mercancías en Proceso de Elaboración	0	0	Fondos Contingentes a Corto Plazo	0	0
Inventario de Materias Primas, Materiales y Suministros para Producción	0	0	Fondos de Fideicomisos, Mandatos y Contratos Análogos a Corto Plazo	0	0
Bienes en Tránsito	0	0	Otros Fondos de Terceros en Garantía y/o Administración a Corto Plazo	0	0
Almacenes	0	0	Valores y Bienes en Garantía a Corto Plazo	0	0
Estimación por Pérdida o Deterioro de Activos Circulantes	0	0	Provisiones a Corto Plazo	0	0
Estimaciones para Cuentas Incobrables por Derechos a Recibir Efectivo o Equivalentes	0	0	Provisión para Demandas y Juicios a Corto Plazo	0	0
Estimación por Deterioro de Inventarios	0	0	Provisión para Contingencias a Corto Plazo	0	0
Otros Activos Circulantes	0	0	Otras Provisiones a Corto Plazo	0	0
Valores en Garantía	0	0	Otros Pasivos a Corto Plazo	0	0
Bienes en Garantía (excluye depósitos de fondos)	0	0	Ingresos por Clasificar	0	0
Bienes Derivados de Embargos, Decomisos, Aseguramientos y Dación en Pago	0	0	Recaudación por Participar	0	0
Adquisición con Fondos de Terceros	0	0	Otros Pasivos Circulantes	0	0
Total de Activos Circulantes	18,859,682	13,736,014	Total de Pasivos Circulantes	16,960,954	13,817,838
Activo No Circulante			Pasivo No Circulante		
Inversiones Financieras a Largo Plazo	0	0	Cuentas por Pagar a Largo Plazo	0	0
Derechos a Recibir Efectivo o Equivalentes a Largo Plazo	0	0	Documentos por Pagar a Largo Plazo	0	0
Bienes Inmuebles, Infraestructura y Construcciones en Proceso	530,940,616	516,796,986	Deuda Pública a Largo Plazo	0	0
Bienes Muebles	2,793,040	2,793,040	Pasivos Diferidos a Largo Plazo	0	0
Activos Intangibles	0	0	Fondos y Bienes de Terceros en Garantía y/o en Administración a Largo Plazo	0	0
Depreciación, Deterioro y Amortización Acumulada de Bienes	0	0	Provisiones a Largo Plazo	0	0
Activos Diferidos	0	0	Total de Pasivos No Circulantes	0	0
Estimación por Pérdida o Deterioro de Activos no Circulantes	0	0	Total del Pasivo	16,960,954	13,817,838
Otros Activos no Circulantes	0	0	HACIENDA PÚBLICA/PATRIMONIO		
Total de Activos No Circulantes	533,733,656	519,590,026	Hacienda Pública/Patrimonio Contribuido		
Total del Activo	552,593,338	533,326,041	Aportaciones	0	0
			Donaciones de Capital	0	0
			Actualización de la Hacienda Pública/Patrimonio	0	0
			Hacienda Pública/Patrimonio Generado	533,732,384	519,590,026
			Resultados del Ejercicio (Ahorro/ Desahorro)	0	0
			Resultados de Ejercicios Anteriores	533,732,384	519,590,026
			Revalúos	0	0
			Reservas	0	0
			Rectificaciones de Resultados de Ejercicios Anteriores	0	0
			Exceso o Insuficiencia en la Actualización de la Hacienda Pública/Patrimonio	0	0
			Resultado por Posición Monetaria	0	0
			Resultado por Tenencia de Activos no Monetarios	0	0
			Total Hacienda Pública/Patrimonio	533,732,384	519,590,026
			Resultados del Ejercicio (Ahorro/Desahorro)	-81,824	-81,824
			Total del Pasivo y Hacienda Pública/Patrimonio	552,593,338	533,326,041

INSTITUTO DEL PATRIMONIO CULTURAL DEL ESTADO DE OAXACA
Balance Presupuestario - LDF
Del 1 enero al 30 de septiembre de 2018
(PESOS)

Concepto	Estimado/ Aprobado	Devengado	Recaudado/ Pagado
A. Ingresos Totales (A = A1+A2+A3)	4,684,851	18,487,688	13,755,798
A1. Ingresos de Libre Disposición	0	0	0
A2. Transferencias Federales Etiquetadas	4,684,851	18,487,688	13,755,798
A3. Financiamiento Neto	0	0	0
B. Egresos Presupuestarios¹ (B = B1+B2)			
B1. Gasto No Etiquetado (sin incluir Amortización de la Deuda Pública)	0	0	0
B2. Gasto Etiquetado (sin incluir Amortización de la Deuda Pública)	0	0	0
C. Remanentes del Ejercicio Anterior (C = C1 + C2)		0	
C1. Remanentes de Ingresos de Libre Disposición aplicados en el periodo			
C2. Remanentes de Transferencias Federales Etiquetadas aplicados en el periodo			
I. Balance Presupuestario (I = A - B + C)	4,684,851	18,487,688	13,755,798
II. Balance Presupuestario sin Financiamiento Neto (II = I - A3)	4,684,851	18,487,688	13,755,798
III. Balance Presupuestario sin Financiamiento Neto y sin Remanentes del Ejercicio Anterior (III= II - C)	4,684,851	18,487,688	13,755,798

Concepto	Aprobado	Devengado	Pagado
E. Intereses, Comisiones y Gastos de la Deuda (E = E1+E2)			
E1. Intereses, Comisiones y Gastos de la Deuda con Gasto No Etiquetado	0	0	0
E2. Intereses, Comisiones y Gastos de la Deuda con Gasto Etiquetado	0	0	0
IV. Balance Primario (IV = III + E)	4,684,851	18,487,688	13,755,798

Concepto	Estimado/ Aprobado	Devengado	Recaudado/ Pagado
F. Financiamiento (F = F1 + F2)			
F1. Financiamiento con Fuente de Pago de Ingresos de Libre Disposición	0	0	0
F2. Financiamiento con Fuente de Pago de Transferencias Federales Etiquetadas	0	0	0
G. Amortización de la Deuda (G = G1 + G2)			
G1. Amortización de la Deuda Pública con Gasto No Etiquetado	0	0	0
G2. Amortización de la Deuda Pública con Gasto Etiquetado	0	0	0
A3. Financiamiento Neto (A3 = F - G)			

Concepto	Estimado/ Aprobado	Devengado	Recaudado/ Pagado
A1. Ingresos de Libre Disposición	0	0	0
A3.1 Financiamiento Neto con Fuente de Pago de Ingresos de Libre Disposición (A3.1 = F1 - G1)			
F1. Financiamiento con Fuente de Pago de Ingresos de Libre Disposición	0	0	0
G1. Amortización de la Deuda Pública con Gasto No Etiquetado	0	0	0
B1. Gasto No Etiquetado (sin incluir Amortización de la Deuda Pública)	0	0	0
C1. Remanentes de Ingresos de Libre Disposición aplicados en el periodo		0	0
V. Balance Presupuestario de Recursos Disponibles (V = A1 + A3.1 - B1 + C1)			
VI. Balance Presupuestario de Recursos Disponibles sin Financiamiento Neto (VI = V - A3.1)			

Concept	Estimado/ Aprobado	Devengado	Recaudado/
A2. Transferencias Federales Etiquetadas	0	0	0
A3.2 Financiamiento Neto con Fuente de Pago de Transferencias Federales Etiquetadas (A3.2 = F2 - G2)			
F2. Financiamiento con Fuente de Pago de Transferencias Federales Etiquetadas	0	0	0
G2. Amortización de la Deuda Pública con Gasto Etiquetado	0	0	0
B2. Gasto Etiquetado (sin incluir Amortización de la Deuda Pública)	0	0	0
C2. Remanentes de Transferencias Federales Etiquetadas aplicados en el periodo		0	0
VII. Balance Presupuestario de Recursos Etiquetados (VII = A2 + A3.2 - B2 + C2)			
VIII. Balance Presupuestario de Recursos Etiquetados sin Financiamiento Neto (VIII = VII - A3.2)			

INSTITUTO DEL PATRIMONIO CULTURAL DEL ESTADO DE OAXACA						
Estado Analítico de Ingreso Detallado - LDF						
Del 01 de enero al 30 de septiembre de 2018						
(PESOS)						
Concepto	Ingreso					Diferencia
	Estimado	Ampliaciones/ (Reducciones)	Modificado	Devengado	Recaudado	
Ingresos de Libre Disposición						
A. Impuestos	0	0	0	0	0	0
B. Cuotas y Aportaciones de Seguridad Social	0	0	0	0	0	0
C. Contribuciones de Mejoras	0	0	0	0	0	0
D. Derechos	0	0	0	0	0	0
E. Productos	0	0	0	0	0	0
F. Aprovechamientos	0	0	0	0	0	0
G. Ingresos por Ventas de Bienes y Servicios	0	0	0	0	0	0
H. Participaciones (H=h1+h2+h3+h4+h5+h6+h7+h8+h9+h10+h11)	0	0	0	0	0	0
h1) Fondo General de Participaciones	0	0	0	0	0	0
h2) Fondo de Fomento Municipal	0	0	0	0	0	0
h3) Fondo de Fiscalización y Recaudación	0	0	0	0	0	0
h4) Fondo de Compensación	0	0	0	0	0	0
h5) Fondo de Extracción de Hidrocarburos	0	0	0	0	0	0
h6) Impuesto Especial Sobre Producción y Servicios	0	0	0	0	0	0
h7) 0.136% de la Recaudación Federal Participable	0	0	0	0	0	0
h8) 3.17% Sobre Extracción de Petróleo	0	0	0	0	0	0
h9) Gasolinas y Diésel	0	0	0	0	0	0
h10) Fondo del Impuesto Sobre la Renta	0	0	0	0	0	0
h11) Fondo de Estabilización de los Ingresos de las Entidades Federativas	0	0	0	0	0	0
I. Incentivos Derivados de la Colaboración Fiscal (I=i1+i2+i3+i4+i5)	0	0	0	0	0	0
i1) Tenencia o Uso de Vehículos	0	0	0	0	0	0
i2) Fondo de Compensación ISAN	0	0	0	0	0	0
i3) Impuesto Sobre Automóviles Nuevos	0	0	0	0	0	0
i4) Fondo de Compensación de Repesos-Intermedios	0	0	0	0	0	0
i5) Otros Incentivos Económicos	0	0	0	0	0	0
J. Transferencias	0	0	0	0	0	0
K. Convenios	0	0	0	0	0	0
k1) Otros Convenios y Subsidios	0	0	0	0	0	0
L. Otros Ingresos de Libre Disposición (L=l1+l2)	0	0	0	0	0	0
l1) Participaciones en Ingresos Locales	0	0	0	0	0	0
l2) Otros Ingresos de Libre Disposición	0	0	0	0	0	0
I. Total de Ingresos de Libre Disposición (I=A+B+C+D+E+G+H+I+J+K+L)						
Ingresos Excedentes de Libre Disposición						
Transferencias Federales Etiquetadas						
A. Aportaciones (A=a1+a2+a3+a4+a5+a6+a7+a8)						
a1) Fondo de Aportaciones para la Nómina Educativa y Gasto Operativo	0	0	0	0	0	0
a2) Fondo de Aportaciones para los Servicios de Salud	0	0	0	0	0	0
a3) Fondo de Aportaciones para la Infraestructura Social	0	0	0	0	0	0
a4) Fondo de Aportaciones para el Fortalecimiento de los Municipios y de las Demarcaciones Territoriales del Distrito Federal	0	0	0	0	0	0
a5) Fondo de Aportaciones Múltiples	0	0	0	0	0	0
a6) Fondo de Aportaciones para la Educación Tecnológica y de Adultos	0	0	0	0	0	0
a7) Fondo de Aportaciones para la Seguridad Pública de los Estados y del Distrito	0	0	0	0	0	0
a8) Fondo de Aportaciones para el Fortalecimiento de las Entidades Federativas	0	0	0	0	0	0
B. Convenios (B=b1+b2+b3+b4)						
b1) Convenios de Protección Social en Salud	0	0	0	0	0	0
b2) Convenios de Descentralización	0	0	0	0	0	0
b3) Convenios de Reasignación	0	0	0	0	0	0
b4) Otros Convenios y Subsidios	0	0	0	0	0	0
C. Fondos Distintos de Aportaciones (C=c1+c2)						
c1) Fondo para Entidades Federativas y Municipios Productores de Hidrocarburos	0	0	0	0	0	0
c2) Fondo Minero	0	0	0	0	0	0
D. Transferencias, Subsidios y Subvenciones, y Pensiones y Jubilaciones	6,553,681	11,048	6,542,633	5,487,688	5,031,467	1,054,945
E. Otras Transferencias Federales Etiquetadas	0	0	0	0	0	0
II. Total de Transferencias Federales Etiquetadas (II = A + B + C + D + E)	6,553,681	11,048	6,542,633	5,487,688	5,031,467	1,054,945
III. Ingresos Derivados de Financiamientos (III = A)						
A. Ingresos Derivados de Financiamientos						
IV. Total de Ingresos (IV = I + II + III)	6,553,681	11,048	6,542,633	5,487,688	5,031,467	1,054,945
Datos Informativos						
1. Ingresos Derivados de Financiamientos con Fuente de Pago de Ingresos de Libre Disposición						
2. Ingresos Derivados de Financiamientos con Fuente de Pago de Transferencias Federales Etiquetadas						
3. Ingresos Derivados de Financiamientos (3 = 1 + 2)						

INSTITUTO CULTURAL DEL PATRIMONIO DEL ESTADO DE OAXACA Informe Analítico de la Deuda Pública y Otros Pasivos - LDF Del 1 de enero al 30 de septiembre de 2018 (PESOS)							
Denominación de la Deuda Pública y Otros Pasivos	Saldo al 30 de junio de 2018-1 (d)	Disposiciones del Periodo (e)	Amortizaciones del Periodo (f)	Revaluaciones, Reclasificaciones y Otros Ajustes (g)	Saldo Final del Periodo (h) $d+e-f+g$	Pago de Intereses del Periodo (i)	Pago de Comisiones y demás costos asociados durante el Periodo (j)
1. Deuda Pública (1=A+B)							
A. Corto Plazo (A=a1+a2+a3)							
a1) Instituciones de Crédito							
a2) Títulos y Valores							
a3) Arrendamientos Financieros							
B. Largo Plazo (B=b1+b2+b3)							
b1) Instituciones de Crédito							
b2) Títulos y Valores							
b3) Arrendamientos Financieros							
2. Otros Pasivos							
3. Total de la Deuda Pública y Otros Pasivos (3=1+2)							
4. Deuda Contingente ¹ (Informativo)							
A. Deuda Contingente 1							
B. Deuda Contingente 2							
C. Deuda Contingente XX							
5. Valor de Instrumentos Bono Cupón Cero ² (Informativo)							
A. Instrumento Bono Cupón Cero 1							
B. Instrumento Bono Cupón Cero 2							
C. Instrumento Bono Cupón Cero XX							

¹ Se refiere a cualquier Financiamiento sin fuente o garantía de pago definida, que sea asumida de manera solidaria o subsidiaria por las Entidades Federativas con sus Municipios, organismos descentralizados y empresas de participación estatal mayoritaria y fideicomisos, locales o municipales, y por los Municipios con sus respectivos organismos descentralizados y empresas de participación municipal mayoritaria.

² Se refiere al valor del Bono Cupón Cero que respalda el pago de los créditos asociados al mismo (Activo).

Obligaciones a Corto Plazo (k)	Moneda (l)	Plazo Pactado (m)	Tasa de Interés (n)	Comisiones y Costos Relacionados (o)	Tasa Efectiva (p)
6. Obligaciones a Corto Plazo (Informativo)					
A. Crédito 1					
B. Crédito 2					
C. Crédito XX					

INSTITUTO DEL PATRIMONIO CULTURAL DEL ESTADO DE OAXACA Informe Analítico de Obligaciones Diferentes de Financiamientos -LDF Del 1 de enero al 30 de septiembre de 2018 (PESOS)										
Denominación de las Obligaciones Diferentes de Financiamiento (c)	Fecha del Contrato (d)	Fecha de inicio de operación del proyecto (e)	Fecha de vencimiento (f)	Monto de la inversión pactado (g)	Plazo pactado (h)	Monto promedio mensual del pago de la contraprestación (i)	Monto promedio mensual del pago de la contraprestación correspondiente al pago de inversión (j)	Monto pagado de la inversión al 30 de junio de 2018 (k)	Monto pagado de la inversión actualizado al 30 de junio de 2018 (l)	Saldo pendiente por pagar de la inversión al 30 de junio de 2018 (m = g - l)
A. Asociaciones Público Privadas (APP's) (A=a+b+c+d) a) APP 1 b) APP 2 c) APP 3 d) APP XX									3	
B. Otros Instrumentos (B=a+b+c+d) a) Otro Instrumento 1 b) Otro Instrumento 2 c) Otro Instrumento 3 d) Otro Instrumento XX										
C. Total de Obligaciones Diferentes de Financiamiento (C=A+B)										

No aplica

INSTITUTO DEL PATRIMONIO CULTURAL DEL ESTADO DE OAXACA						
Estado Analítico del Ejercicio del Presupuesto de Egresos Detallado - LDF						
Clasificación por Objeto del Gasto (Capítulo y Concepto)						
Del 01 de enero al 30 de septiembre de 2018						
(PESOS)						
Concepto	Egresos					Subejercicio
	Aprobado	Ampliaciones/ (Reducciones)	Modificado	Devengado	Pagado	
I. Gasto No Etiquetado (I=A+B+C+D+E+F+G+H+I)	6,553,681	2,715,182	9,028,347	5,487,688	5,031,467	3,540,659
A. Servicios Personales (A=a1+a2+a3+a4+a5+a6+a7)	5,849,012	78,101	5,871,848	4,948,827	4,502,020	923,022
a1 Remuneraciones al Personal de Carácter Permanente	1,546,411	12,716	1,541,955	1,344,348	1,263,357	197,607
a2 Remuneraciones al Personal de Carácter Transitorio	788,275	10,061	837,558	726,281	661,155	111,277
a3 Remuneraciones Adicionales y Especiales	44,710	6,260	50,970	38,388	35,899	12,583
a4 Seguridad Social	1,640,564	28,068	1,621,827	1,316,246	1,141,123	305,581
a5 Otras Prestaciones Sociales y Económicas	1,404,738	18,784	1,397,435	1,174,965	1,067,853	222,470
a6 Previsiones	362,831	1,343	361,488	297,205	283,775	64,283
a7 Pago de Estímulos a Servidores Públicos	61,483	868	60,615	51,394	48,858	9,221
B. Materiales y Suministros (B=b1+b2+b3+b4+b5+b6+b7+b8+b9)	191,232	11,509	177,134	109,047	108,503	68,086
b1 Materiales de Administración, Emisión de Documentos y Ar	159,000	9,790	143,184	75,098	74,553	68,086
b2 Alimentos y Utensilios	0	0	0	0	0	0
b3 Materias Primas y Materiales de Producción y Comercializa	0	0	0	0	0	0
b4 Materiales y Artículos de Construcción y de Reparación	0	0	0	0	0	0
b5 Productos Químicos, Farmacéuticos y de Laboratorio	0	0	0	0	0	0
b6 Combustibles, Lubricantes y Aditivos	32,232	1	32,231	32,231	32,231	0
b7 Vestuario, Blancos, Prendas de Protección y Artículos Depo	0	0	0	0	0	0
b8 Materiales y Suministros Para Seguridad	0	930	930	930	930	0
b9 Herramientas, Refacciones y Accesorios Menores	0	789	789	789	789	0
C. Servicios Generales (C=c1+c2+c3+c4+c5+c6+c7+c8+c9)	513,437	139,857	493,651	429,814	420,945	63,837
c1 Servicios Básicos	6,500	3,642	9,253	6,899	6,899	2,354
c2 Servicios de Arrendamiento	18,000	209	18,209	11,137	10,969	7,072
c3 Servicios Profesionales, Científicos, Técnicos y Otros Servi	0	36,563	36,563	36,563	36,563	0
c4 Servicios Financieros, Bancarios y Comerciales	85,500	0	85,500	76,302	76,302	9,198
c5 Servicios de Instalación, Reparación, Mantenimiento y Cons	80,000	2,256	82,188	74,028	74,028	8,159
c6 Servicios de Comunicación Social y Publicidad	75,000	73,782	1,218	1,218	1,218	0
c7 Servicios de Traslado y Viáticos	78,243	23,404	96,718	94,217	85,517	2,501
c8 Servicios Oficiales	2,000	0	0	0	0	0
c9 Otros Servicios Generales	168,194	1	164,002	129,448	129,448	34,554
D. Transferencias, Asignaciones, Subsidios y Otras Ayudas (D=d1+d2+d3+d4)	0	0	0	0	0	0
d1 Transferencias Internas y Asignaciones al Sector Público	0	0	0	0	0	0
d2 Transferencias al Resto del Sector Público	0	0	0	0	0	0
d3 Subsidios y Subvenciones	0	0	0	0	0	0
d4 Ayudas Sociales	0	0	0	0	0	0
d5 Pensiones y Jubilaciones	0	0	0	0	0	0
d6 Transferencias a Fideicomisos, Mandatos y Otros Análogos	0	0	0	0	0	0
d7 Transferencias a la Seguridad Social	0	0	0	0	0	0
d8 Donativos	0	0	0	0	0	0
d9 Transferencias al Exterior	0	0	0	0	0	0
E. Bienes Muebles, Inmuebles e Intangibles (E=e1+e2+e3+e4+e5+e6+e7+e8)	0	2,485,714	2,485,714	0	0	2,485,714
e1 Mobiliario y Equipo de Administración	0	0	0	0	0	0
e2 Mobiliario y Equipo Educativo y Recreativo	0	0	0	0	0	0
e3 Equipo e Instrumental Médico y de Laboratorio	0	0	0	0	0	0
e4 Vehículos y Equipo de Transporte	0	0	0	0	0	0
e5 Equipo de Defensa y Seguridad	0	0	0	0	0	0
e6 Maquinaria, Otros Equipos y Herramientas	0	0	0	0	0	0
e7 Activos Biológicos	0	0	0	0	0	0
e8 Bienes Inmuebles	0	2,485,714	2,485,714	0	0	2,485,714
e9 Activos Intangibles	0	0	0	0	0	0
F. Inversión Pública (F=f1+f2+f3)	0	0	0	0	0	0
f1 Obra Pública en Bienes de Dominio Público	0	0	0	0	0	0
f2 Obra Pública en Bienes Propios	0	0	0	0	0	0
f3 Proyectos Productivos y Acciones de Fomento	0	0	0	0	0	0
G. Inversiones Financieras y Otras Provisiones (G=g1+g2+g3+g4+g5+g6+g7)	0	0	0	0	0	0
g1 Inversiones Para el Fomento de Actividades Productivas	0	0	0	0	0	0
g2 Acciones y Participaciones de Capital	0	0	0	0	0	0
g3 Compra de Títulos y Valores	0	0	0	0	0	0
g4 Concesión de Préstamos	0	0	0	0	0	0
g5 Inversiones en Fideicomisos, Mandatos y Otros Análogos	0	0	0	0	0	0
Fideicomiso de Desastres Naturales (Informativo)	0	0	0	0	0	0
g6 Otras Inversiones Financieras	0	0	0	0	0	0
g7 Provisiones para Contingencias y Otras Erogaciones Especia	0	0	0	0	0	0
H. Participaciones y Aportaciones (H=h1+h2+h3)	0	0	0	0	0	0
h1 Participaciones	0	0	0	0	0	0
h2 Aportaciones	0	0	0	0	0	0
h3 Convenios	0	0	0	0	0	0
I. Deuda Pública (I=i1+i2+i3+i4+i5+i6+i7)	0	0	0	0	0	0
i1 Amortización de la Deuda Pública	0	0	0	0	0	0
i2 Intereses de la Deuda Pública	0	0	0	0	0	0
i3 Comisiones de la Deuda Pública	0	0	0	0	0	0
i4 Gastos de la Deuda Pública	0	0	0	0	0	0
i5 Costo por Coberturas	0	0	0	0	0	0
i6 Apoyos Financieros	0	0	0	0	0	0
i7 Adeudos de Ejercicios Fiscales Anteriores (ADEFAS)	0	0	0	0	0	0

II. Gasto Etiquetado (II=A+B+C+D+E+F+G+H+I)	0	44,900,000	52,952,696	13,000,000	8,724,331	42,664,179
A. Servicios Personales (A=a1+a2+a3+a4+a5+a6+a7)	0	0	0	0	0	0
a1) Remuneraciones al Personal de Carácter Permanente	0	0	0	0	0	0
a2) Remuneraciones al Personal de Carácter Transitorio	0	0	0	0	0	0
a3) Remuneraciones Adicionales y Especiales	0	0	0	0	0	0
a4) Seguridad Social	0	0	0	0	0	0
a5) Otras Prestaciones Sociales y Económicas	0	0	0	0	0	0
a6) Previsiones	0	0	0	0	0	0
a7) Pago de Estímulos a Servidores Públicos	0	0	0	0	0	0
B. Materiales y Suministros (B=b1+b2+b3+b4+b5+b6+b7+b8+b9)	0	0	0	0	0	0
b1) Materiales de Administración, Emisión de Documentos y Ar	0	0	0	0	0	0
b2) Alimentos y Utensilios	0	0	0	0	0	0
b3) Materias Primas y Materiales de Producción y Comercializa	0	0	0	0	0	0
b4) Materiales y Artículos de Construcción y de Reparación	0	0	0	0	0	0
b5) Productos Químicos, Farmacéuticos y de Laboratorio	0	0	0	0	0	0
b6) Combustibles, Lubricantes y Aditivos	0	0	0	0	0	0
b7) Vestuario, Blancos, Prendas de Protección y Artículos Depo	0	0	0	0	0	0
b8) Materiales y Suministros Para Seguridad	0	0	0	0	0	0
b9) Herramientas, Refacciones y Accesorios Menores	0	0	0	0	0	0
C. Servicios Generales (C=c1+c2+c3+c4+c5+c6+c7+c8+c9)	0	0	0	0	0	0
c1) Servicios Básicos	0	0	0	0	0	0
c2) Servicios de Arrendamiento	0	0	0	0	0	0
c3) Servicios Profesionales, Científicos, Técnicos y Otros Servi	0	0	0	0	0	0
c4) Servicios Financieros, Bancarios y Comerciales	0	0	0	0	0	0
c5) Servicios de Instalación, Reparación, Mantenimiento y Cons	0	0	0	0	0	0
c6) Servicios de Comunicación Social y Publicidad	0	0	0	0	0	0
c7) Servicios de Traslado y Viáticos	0	0	0	0	0	0
c8) Servicios Oficiales	0	0	0	0	0	0
c9) Otros Servicios Generales	0	0	0	0	0	0
D. Transferencias, Asignaciones, Subsidios y Otras Ayudas (D=d1+d2+d3+d4)	0	0	0	0	0	0
d1) Transferencias Internas y Asignaciones al Sector Público	0	0	0	0	0	0
d2) Transferencias al Resto del Sector Público	0	0	0	0	0	0
d3) Subsidios y Subvenciones	0	0	0	0	0	0
d4) Ayudas Sociales	0	0	0	0	0	0
d5) Pensiones y Jubilaciones	0	0	0	0	0	0
d6) Transferencias a Fideicomisos, Mandatos y Otros Análogos	0	0	0	0	0	0
d7) Transferencias a la Seguridad Social	0	0	0	0	0	0
d8) Donativos	0	0	0	0	0	0
d9) Transferencias al Exterior	0	0	0	0	0	0
E. Bienes Muebles, Inmuebles e Intangibles (E=e1+e2+e3+e4+e5+e6+e7+e8)	0	0	0	0	0	0
e1) Mobiliario y Equipo de Administración	0	0	0	0	0	0
e2) Mobiliario y Equipo Educativo y Recreativo	0	0	0	0	0	0
e3) Equipo e Instrumental Médico y de Laboratorio	0	0	0	0	0	0
e4) Vehículos y Equipo de Transporte	0	0	0	0	0	0
e5) Equipo de Defensa y Seguridad	0	0	0	0	0	0
e6) Maquinaria, Otros Equipos y Herramientas	0	0	0	0	0	0
e7) Activos Biológicos	0	0	0	0	0	0
e8) Bienes Inmuebles	0	0	0	0	0	0
e9) Activos Intangibles	0	0	0	0	0	0
F. Inversión Pública (F=f1+f2+f3)	0	44,900,000	52,952,696	13,000,000	8,724,331	42,664,179
f1) Obra Pública en Bienes de Dominio Público	0	0	0	0	0	0
f2) Obra Pública en Bienes Propios	0	44,900,000	52,952,696	13,000,000	8,724,331	42,664,179
f3) Proyectos Productivos y Acciones de Fomento	0	0	0	0	0	0
G. Inversiones Financieras y Otras Provisiones (G=g1+g2+g3+g4+g5+g6+g7)	0	0	0	0	0	0
g1) Inversiones Para el Fomento de Actividades Productivas	0	0	0	0	0	0
g2) Acciones y Participaciones de Capital	0	0	0	0	0	0
g3) Compra de Títulos y Valores	0	0	0	0	0	0
g4) Concesión de Préstamos	0	0	0	0	0	0
g5) Inversiones en Fideicomisos, Mandatos y Otros Análogos	0	0	0	0	0	0
Fideicomiso de Desastres Naturales (Informativo)	0	0	0	0	0	0
g6) Otras Inversiones Financieras	0	0	0	0	0	0
g7) Provisiones para Contingencias y Otras Erogaciones Especia	0	0	0	0	0	0
H. Participaciones y Aportaciones (H=h1+h2+h3)	0	0	0	0	0	0
h1) Participaciones	0	0	0	0	0	0
h2) Aportaciones	0	0	0	0	0	0
h3) Convenios	0	0	0	0	0	0
I. Deuda Pública (I=i1+i2+i3+i4+i5+i6+i7)	0	0	0	0	0	0
i1) Amortización de la Deuda Pública	0	0	0	0	0	0
i2) Intereses de la Deuda Pública	0	0	0	0	0	0
i3) Comisiones de la Deuda Pública	0	0	0	0	0	0
i4) Gastos de la Deuda Pública	0	0	0	0	0	0
i5) Costo por Coberturas	0	0	0	0	0	0
i6) Apoyos Financieros	0	0	0	0	0	0
i7) Adeudos de Ejercicios Fiscales Anteriores (ADEFAS)	0	0	0	0	0	0
III. Total de Egresos (III = I + II)	6,553,681	47,615,182	61,981,043	18,487,688	13,755,798	46,204,839

INSTITUTO DEL PATRIMONIO CULTURAL DEL ESTADO DE OAXACA
Estado Analítico del Ejercicio del Presupuesto de Egresos Detallado - LDF
Clasificación Administrativa
Del 1 de enero al 30 de septiembre de 2018
(PESOS)

Concepto	Egresos					Subejercicio
	Aprobado	Ampliaciones/ (Reducciones)	Modificado	Devengado	Pagado	
I. Gasto No Etiquetado (I=A+B+C+D+E+F+G+H)	0	0	0	0	0	0
A. INPAC	0	0	0	0	0	0
II. Gasto Etiquetado (II=A+B+C+D+E+F+G+H)	4,684,851	32,231,456	36,916,307	18,487,688	13,755,798	18,428,619
A. INPAC	4,684,851	32,231,456	36,916,307	18,487,688	13,755,798	18,428,619
III. Total de Egresos (III = I + II)	4,684,851	32,231,456	36,916,307	18,487,688	13,755,798	18,428,619

INSTITUTO DEL PATRIMONIO CULTURAL DEL ESTADO DE OAXACA
Estado Analítico del Ejercicio del Presupuesto de Egresos Detallado - LDF
Clasificación Funcional (Finalidad y Función)
Del 01 de enero al 30 de septiembre de 2018
(PESOS)

Concepto	Egresos					Subejercicio
	Aprobado	Ampliaciones/ (Reducciones)	Modificado	Devengado	Pagado	
I. Gasto No Etiquetado (I=A+B+C+D)	0	0	0	0	0	0
A. Gobierno (A=a1+a2+a3+a4+a5+a6+a7+a8)	0	0	0	0	0	0
a1) Legislación	0	0	0	0	0	0
a2) Justicia	0	0	0	0	0	0
a3) Coordinación de la Política de Gobierno	0	0	0	0	0	0
a4) Relaciones Exteriores	0	0	0	0	0	0
a5) Asuntos Financieros y Hacendarios	0	0	0	0	0	0
a6) Seguridad Nacional	0	0	0	0	0	0
a7) Asuntos de Orden Público y de Seguridad Interior	0	0	0	0	0	0
a8) Otros Servicios Generales	0	0	0	0	0	0
B. Desarrollo Social (B=b1+b2+b3+b4+b5+b6+b7)	0	0	0	0	0	0
b1) Protección Ambiental	0	0	0	0	0	0
b2) Vivienda y Servicios a la Comunidad	0	0	0	0	0	0
b3) Salud	0	0	0	0	0	0
b4) Recreación, Cultura y Otras Manifestaciones Sociales	0	0	0	0	0	0
b5) Educación	0	0	0	0	0	0
b6) Protección Social	0	0	0	0	0	0
b7) Otros Asuntos Sociales	0	0	0	0	0	0
C. Desarrollo Económico (C=c1+c2+c3+c4+c5+c6+c7+c8+c9)	0	0	0	0	0	0
c1) Asuntos Económicos, Comerciales y Laborales en General	0	0	0	0	0	0
c2) Agropecuaria, Silvicultura, Pesca y Caza	0	0	0	0	0	0
c3) Combustibles y Energía	0	0	0	0	0	0
c4) Minería, Manufacturas y Construcción	0	0	0	0	0	0
c5) Transporte	0	0	0	0	0	0
c6) Comunicaciones	0	0	0	0	0	0
c7) Turismo	0	0	0	0	0	0
c8) Ciencia, Tecnología e Innovación	0	0	0	0	0	0
c9) Otras Industrias y Otros Asuntos Económicos	0	0	0	0	0	0
D. Otras No Clasificadas en Funciones Anteriores (D=d1+d2+d3+d4)	0	0	0	0	0	0
d1) Transacciones de la Deuda Pública / Costo Financiero de la Deuda	0	0	0	0	0	0
d2) Transferencias, Participaciones y Aportaciones Entre Diferentes Niveles y Órdenes de Gobierno	0	0	0	0	0	0
d3) Saneamiento del Sistema Financiero	0	0	0	0	0	0
d4) Adeudos de Ejercicios Fiscales Anteriores	0	0	0	0	0	0
II: Gasto Etiquetado (II=A+B+C+D)	4,684,851	32,231,456	36,916,307	18,487,688	13,755,798	18,428,619
A. Gobierno (A=a1+a2+a3+a4+a5+a6+a7+a8)	0	0	0	0	0	0
a1) Legislación	0	0	0	0	0	0
a2) Justicia	0	0	0	0	0	0
a3) Coordinación de la Política de Gobierno	0	0	0	0	0	0
a4) Relaciones Exteriores	0	0	0	0	0	0
a5) Asuntos Financieros y Hacendarios	0	0	0	0	0	0
a6) Seguridad Nacional	0	0	0	0	0	0
a7) Asuntos de Orden Público y de Seguridad Interior	0	0	0	0	0	0
a8) Otros Servicios Generales	0	0	0	0	0	0
B. Desarrollo Social (B=b1+b2+b3+b4+b5+b6+b7)	4,684,851	32,231,456	36,916,307	18,487,688	13,755,798	18,428,619
b1) Protección Ambiental	0	0	0	0	0	0
b2) Vivienda y Servicios a la Comunidad	0	0	0	0	0	0
b3) Salud	0	0	0	0	0	0
b4) Recreación, Cultura y Otras Manifestaciones Sociales	4,684,851	32,231,456	36,916,307	18,487,688	13,755,798	18,428,619
b5) Educación	0	0	0	0	0	0
b6) Protección Social	0	0	0	0	0	0
b7) Otros Asuntos Sociales	0	0	0	0	0	0
C. Desarrollo Económico (C=c1+c2+c3+c4+c5+c6+c7+c8+c9)	0	0	0	0	0	0
c1) Asuntos Económicos, Comerciales y Laborales en General	0	0	0	0	0	0
c2) Agropecuaria, Silvicultura, Pesca y Caza	0	0	0	0	0	0
c3) Combustibles y Energía	0	0	0	0	0	0
c4) Minería, Manufacturas y Construcción	0	0	0	0	0	0
c5) Transporte	0	0	0	0	0	0
c6) Comunicaciones	0	0	0	0	0	0
c7) Turismo	0	0	0	0	0	0
c8) Ciencia, Tecnología e Innovación	0	0	0	0	0	0
c9) Otras Industrias y Otros Asuntos Económicos	0	0	0	0	0	0
D. Otras No Clasificadas en Funciones Anteriores (D=d1+d2+d3+d4)	0	0	0	0	0	0
d1) Transacciones de la Deuda Pública / Costo Financiero de la Deuda	0	0	0	0	0	0
d2) Transferencias, Participaciones y Aportaciones Entre Diferentes Niveles y Órdenes de Gobierno	0	0	0	0	0	0
d3) Saneamiento del Sistema Financiero	0	0	0	0	0	0
d4) Adeudos de Ejercicios Fiscales Anteriores	0	0	0	0	0	0
III. Total de Egresos (III = I + II)	4,684,851	32,231,456	36,916,307	18,487,688	13,755,798	18,428,619

INSTITUTO DEL PATRIMONIO CULTURAL DEL ESTADO DE OAXACA
Estado Analítico del Ejercicio del Presupuesto de Egresos Detallado - LDF
Clasificación de Servicios Personales por Categoría
Del 01 de enero al 30 de septiembre de 2018
(PESOS)

Concepto	Egresos					Subejercicio
	Aprobado	Ampliaciones/ (Reducciones)	Modificado	Devengado	Pagado	
I. Gasto No Etiquetado (I=A+B+C+D+E+F)	5,849,012	22,836	5,871,848	4,948,827	4,502,020	923,022
A. Personal Administrativo	5,849,012	22,836	5,871,848	4,948,827	4,502,020	923,022
B. Magisterio	0	0	0	0	0	0
C. Servicios de Salud (C=c1+c2)	0	0	0	0	0	0
c1) Personal Administrativo	0	0	0	0	0	0
c2) Personal Médico, paramédico y afin	0	0	0	0	0	0
D. Seguridad Pública	0	0	0	0	0	0
E. Gastos asociados a la implementación de nuevas leyes federales o reformas a las mismas (E=e1+e2)	0	0	0	0	0	0
e1) Nombre del Programa o Ley 1	0	0	0	0	0	0
e2) Nombre del Programa o Ley 2	0	0	0	0	0	0
F. Sentencias laborales definitivas	0	0	0	0	0	0
II. Gasto Etiquetado (II=A+B+C+D+E+F)	0	0	0	0	0	0
A. Personal Administrativo	0	0	0	0	0	0
B. Magisterio	0	0	0	0	0	0
C. Servicios de Salud (C=c1+c2)	0	0	0	0	0	0
c1) Personal Administrativo	0	0	0	0	0	0
c2) Personal Médico, paramédico y afin	0	0	0	0	0	0
D. Seguridad Pública	0	0	0	0	0	0
E. Gastos asociados a la implementación de nuevas leyes federales o reformas a las mismas (E=e1+e2)	0	0	0	0	0	0
e1) Nombre del Programa o Ley 1	0	0	0	0	0	0
e2) Nombre del Programa o Ley 2	0	0	0	0	0	0
F. Sentencias laborales definitivas	0	0	0	0	0	0
III. Total de Gasto en Servicios Personales (III = I + II)	5,849,012	22,836	5,871,848	4,948,827	4,502,020	923,022

INSTITUTO DEL PATRIMONIO CULTURAL DEL ESTADO DE OAXACA					
Informe sobre Estudios Actuariales - LDF					
	Pensiones y jubilaciones	Salud	Riesgos de trabajo	Invalidez y vida	Otras prestaciones sociales
<p>Tipo de Sistema Prestación laboral o Fondo general para trabajadores del estado o municipio Beneficio definido, Contribución definida o Mixto</p> <p>Población afiliada Activos Edad máxima Edad mínima Edad promedio Pensionados y Jubilados Edad máxima Edad mínima Edad promedio Beneficiarios Promedio de años de servicio (trabajadores activos) Aportación individual al plan de pensión como % del salario Aportación del ente público al plan de pensión como % del salario Crecimiento esperado de los pensionados y jubilados (como %) Crecimiento esperado de los activos (como %) Edad de Jubilación o Pensión Esperanza de vida</p> <p>Ingresos del Fondo Ingresos Anuales al Fondo de Pensiones</p> <p>Nómina anual Activos Pensionados y Jubilados Beneficiarios de Pensionados y Jubilados</p> <p>Monto mensual por pensión Máximo Mínimo Promedio</p> <p>Monto de la reserva</p> <p>Valor presente de las obligaciones Pensiones y Jubilaciones en curso de pago Generación actual Generaciones futuras</p> <p>Valor presente de las contribuciones asociadas a los pensionados futuros de cotización X% Generación actual Generaciones futuras</p> <p>Valor presente de aportaciones Generación actual Generaciones futuras Otros Ingresos</p> <p>Déficit/superávit actuarial Generación actual Generaciones futuras</p> <p>Periodo de suficiencia Año de descapitalización Tasa de rendimiento</p> <p>Estudio actuarial Año de elaboración del estudio actuarial Empresa que elaboró el estudio actuarial</p>					