



GOBIERNO DEL ESTADO
DE OAXACA

TOMO V-H

SECTOR PARAESTATAL

INDICE	1
1.- NOVAUNIVERSITAS-OCOTLÁN	6-77
1.1.- Resultados Generales	
1.2.- Información Contable	
1.2.1.- Estado de Situación financiera	
1.2.2.- Estado de Actividades	
1.2.3.- Estado de variación en la hacienda pública	
1.2.4.- Estado de cambios en la situación financiera	
1.2.5.- Estado de Flujos de Efectivo	
1.2.6.- Estado analítico del activo	
1.2.7.- Estado analítico de la deuda y otros pasivos	
1.2.8.- Informe sobre pasivos contingentes consolidado	
1.2.9.- Notas a los estados financieros consolidado	
1.3.- Información Presupuestaria	
1.3.1.- Estado analítico de los ingresos presupuestarios	
1.3.2.- Estado analítico del ejercicio del presupuesto de egresos en Clasificación por Objeto del Gasto	
1.3.3.- Estado analítico del ejercicio del presupuesto de egresos en Clasificación Económica (por Tipo de Gasto)	
1.3.4.- Estado analítico del ejercicio del presupuesto de egresos en Clasificación Administrativa	
1.3.5.- Estado analítico del ejercicio del presupuesto de egresos en Clasificación Funcional	
1.4.- Deuda	
1.4.1.- endeudamiento neto	
1.4.2.- Intereses de la deuda	
1.4.3.- Indicadores de postura fiscal	
1.5.- Información Programática	
1.5.1.-Resumen por programa presupuestario	
1.5.2.- Indicadores de resultados	
1.5.3.- Programas y Proyectos de inversión	
1.6.- Anexos (Información Adicional)	
1.6.1.- Relación de los bienes inmuebles	
1.6.2.- Relación de los bienes muebles	
1.6.3.- Relación de cuentas bancarias Productivas	
1.6.4.- Relación de esquema bursátiles y de cobertura financiera	



GOBIERNO DEL ESTADO
DE OAXACA

1.7.- Información Correspondiente a Disciplina Financiera

- 1.7.1.- Estado de Situación Financiera Detallado-LDF
- 1.7.2.- Balance Presupuestario
- 1.7.3.- Estado Analítico de Ingresos Detallado
- 1.7.4.- Informe Analítico de la Deuda y Otros Pasivos
- 1.7.5.- Informe Analítico de Obligaciones Diferentes de Financiamiento
- 1.7.6.- Estado Analítico del Presupuesto de Egresos Clasificador por Objeto del Gasto (Capítulo-Concepto)
- 1.7.7.- Estado Analítico del Presupuesto de Egresos Clasificación Administrativa
- 1.7.8.- Estado Analítico del Presupuesto de Egresos Clasificación Funcional (Finalidad y Función)
- 1.7.9.- Estado Analítico del Presupuesto de Egresos Clasificación de Servicios Personales
- 1.7.10.- Informe Sobre Estudios Actuariales

2.- SERVICIOS DE AGUA POTABLE Y ALCANTARILLADO DE OAXACA

78-154

2.1.- Resultados Generales

2.2.- Información Contable

- 2.2.1.- Estado de Situación financiera
- 2.2.2.- Estado de Actividades
- 2.2.3.- Estado de variación en la hacienda pública
- 2.2.4.- Estado de cambios en la situación financiera
- 2.2.5.- Estado de Flujos de Efectivo
- 2.2.6.- Estado analítico del activo
- 2.2.7.- Estado analítico de la deuda y otros pasivos
- 2.2.8.- Informe sobre pasivos contingentes
- 2.2.9.- Notas a los estados financieros

2.3.- Información Presupuestaria

- 2.3.1.- Estado analítico de ingresos presupuestarios
- 2.3.2.- Estado analítico del ejercicio del presupuesto de egresos en Clasificación por Objeto del Gasto
- 2.3.3.- Estado analítico del ejercicio del presupuesto de egresos en Clasificación Económica (por Tipo de Gasto)
- 2.3.4.- Estado analítico del ejercicio del presupuesto de egresos en Clasificación Administrativa
- 2.3.5.- Estado analítico del ejercicio del presupuesto de egresos en Clasificación Funcional

2.4.- Deuda

- 2.4.1.- Endeudamiento neto
- 2.4.2.- Intereses de la deuda
- 2.4.3.- Indicadores de postura fiscal

2.5.- Información Programática

- 2.5.1.- Resumen por programa presupuestario
- 2.5.2.- Programas y Proyectos de inversión



GOBIERNO DEL ESTADO
DE OAXACA

2.6.- Anexos (Información Adicional)

- 2.6.1.- Relación de los bienes inmuebles
- 2.6.2.- Relación de los bienes muebles
- 2.6.3.- Relación de cuentas bancarias Productivas
- 2.6.4.- Relación de esquema bursátiles y de cobertura financiera

2.7.- Información Correspondiente a Disciplina Financiera

- 2.7.1.- Estado de Situación Financiera Detallado-LDF
- 2.7.2.- Balance Presupuestario
- 2.7.3.- Estado Analítico de Ingresos Detallado
- 2.7.4.- Informe Analítico de la Deuda y Otros Pasivos
- 2.7.5.- Informe Analítico de Obligaciones Diferentes de Financiamiento
- 2.7.6.- Estado Analítico del Presupuesto de Egresos Clasificador por Objeto del Gasto (Capítulo-Concepto)
- 2.7.7.- Estado Analítico del Presupuesto de Egresos Clasificación Administrativa
- 2.7.8.- Estado Analítico del Presupuesto de Egresos Clasificación Funcional (Finalidad y Función)
- 2.7.9.- Estado Analítico del Presupuesto de Egresos Clasificación de Servicios Personales
- 2.7.10.- Informe Sobre Estudios Actuariales

3.-SERVICIOS DE SALUD DEL ESTADO DE OAXACA

155-231

3.1.- Resultados Generales

3.2.- Información Contable

- 3.2.1.- Estado de Situación financiera
- 3.2.2.- Estado de Actividades
- 3.2.3.- Estado de variación en la hacienda pública
- 3.2.4.- Estado de cambios en la situación financiera
- 3.2.5.- Estado de Flujos de Efectivo
- 3.2.6.- Estado analítico del activo
- 3.2.7.- Estado analítico de la deuda y otros pasivos
- 3.2.8.- Informe sobre pasivos contingentes
- 3.2.9.- Notas a los estados financieros

3.3.- Información Presupuestaria

- 3.3.1.- Estado analítico de ingresos presupuestarios
- 3.3.2.- Estado analítico del ejercicio del presupuesto de egresos en Clasificación por Objeto del Gasto
- 3.3.3.- Estado analítico del ejercicio del presupuesto de egresos en Clasificación Económica (por Tipo de Gasto)
- 3.3.4.- Estado analítico del ejercicio del presupuesto de egresos en Clasificación Administrativa
- 3.3.5.- Estado analítico del ejercicio del presupuesto de egresos en Clasificación Funcional



GOBIERNO DEL ESTADO
DE OAXACA

3.4.- Deuda

- 3.4.1.- Endeudamiento neto
- 3.4.2.- Intereses de la deuda
- 3.4.3.- Indicadores de postura fiscal

3.5.- Información Programática

- 3.5.1.- Resumen por programa presupuestario
- 3.5.2.- Programas y Proyectos de inversión

3.6.- Anexos (Información Adicional)

- 3.6.1.- Relación de los bienes inmuebles
- 3.6.2.- Relación de los bienes muebles
- 3.6.3.- Relación de cuentas bancarias Productivas
- 3.6.4.- Relación de esquema bursátiles y de cobertura financiera

3.7.- Información Correspondiente a Disciplina Financiera

- 3.7.1.- Estado de Situación Financiera Detallado-LDF
- 3.7.2.- Balance Presupuestario
- 3.7.3.- Estado Analítico de Ingresos Detallado
- 3.7.4.- Informe Analítico de la Deuda y Otros Pasivos
- 3.7.5.- Informe Analítico de Obligaciones Diferentes de Financiamiento
- 3.7.6.- Estado Analítico del Presupuesto de Egresos Clasificador por Objeto del Gasto (Capítulo-Concepto)
- 3.7.7.- Estado Analítico del Presupuesto de Egresos Clasificación Administrativa
- 3.7.8.- Estado Analítico del Presupuesto de Egresos Clasificación Funcional (Finalidad y Función)
- 3.7.9.- Estado Analítico del Presupuesto de Egresos Clasificación de Servicios Personales
- 3.7.10.- Informe Sobre Estudios Actuariales

4.- SISTEMA PARA EL DESARROLLO INTEGRAL DE LA FAMILIA DEL
ESTADO DE OAXACA

232-301

4.1.- Resultados Generales

4.2.- Información Contable

- 4.2.1.- Estado de Situación financiera
- 4.2.2.- Estado de Actividades
- 4.2.3.- Estado de variación en la hacienda pública
- 4.2.4.- Estado de cambios en la situación financiera
- 4.2.5.- Estado de Flujos de Efectivo
- 4.2.6.- Estado analítico del activo
- 4.2.7.- Estado analítico de la deuda y otros pasivos
- 4.2.8.- Informe sobre pasivos contingentes



GOBIERNO DEL ESTADO
DE OAXACA

4.2.9.- Notas a los estados financieros

4.3.- Información Presupuestaria

4.3.1.- Estado analítico de ingresos presupuestarios

4.3.2.- Estado analítico del ejercicio del presupuesto de egresos en Clasificación por Objeto del Gasto

4.3.3.- Estado analítico del ejercicio del presupuesto de egresos en Clasificación Económica (por Tipo de Gasto)

4.3.4.- Estado analítico del ejercicio del presupuesto de egresos en Clasificación Administrativa

4.3.5.- Estado analítico del ejercicio del presupuesto de egresos en Clasificación Funcional

4.4.- Deuda

4.4.1.- Endeudamiento neto

4.4.2.- Intereses de la deuda

4.4.3.- Indicadores de postura fiscal

4.5.- Información Programática

4.5.1.- Resumen por programa presupuestario

4.5.2.- Programas y Proyectos de inversión

4.6.- Anexos (Información Adicional)

4.6.1.- Relación de los bienes inmuebles

4.6.2.- Relación de los bienes muebles

4.6.3.- Relación de cuentas bancarias Productivas

4.6.4.- Relación de esquema bursátiles y de cobertura financiera

4.7.- Información Correspondiente a Disciplina Financiera

4.7.1.- Estado de Situación Financiera Detallado-LDF

4.7.2.- Balance Presupuestario

4.7.3.- Estado Analítico de Ingresos Detallado

4.7.4.- Informe Analítico de la Deuda y Otros Pasivos

4.7.5.- Informe Analítico de Obligaciones Diferentes de Financiamiento

4.7.6.- Estado Analítico del Presupuesto de Egresos Clasificador por Objeto del Gasto (Capítulo-Concepto)

4.7.7.- Estado Analítico del Presupuesto de Egresos Clasificación Administrativa

4.7.8.- Estado Analítico del Presupuesto de Egresos Clasificación Funcional (Finalidad y Función)

4.7.9.- Estado Analítico del Presupuesto de Egresos Clasificación de Servicios Personales

4.7.10.- Informe Sobre Estudios Actuariales



GOBIERNO DEL ESTADO
DE OAXACA

NOVAUNIVERSITAS – OCOTLÁN



GOBIERNO DEL ESTADO
DE OAXACA

I. Resultados Generales del 01 de enero al 30 de septiembre de 2018.

Por medio del presente a continuación se describe el resultado del tercer trimestre de las metas propuestas para el año 2018, siempre analizándolas de acuerdo a la naturaleza y los fines con los que fue concebida la NovaUniversitas, dichos fines se encuentran distribuidos en nuestros cuatro ejes que son: La Docencia, La Investigación, La Promoción del Desarrollo y la Difusión de la Cultura. Los cuatro ejes principales del desarrollo de la Universidad y en donde trimestralmente y anualmente se establecen los objetivos y metas que definen nuestro rumbo para establecer los parámetros de mejora, se presentan los resultados del tercer trimestre comprendidos del 01 de enero al 30 de septiembre de 2018.

De acuerdo a los cuatro ejes antes mencionados el primero corresponde a la Docencia, que está incluido en el programa 139 de Formación Profesional y Posgrado, el cual abarca las horas de clase impartidas en el tercer trimestre, las jornadas académicas realizadas, los viajes de prácticas, las becas alimentarias otorgadas y los servicios educativos complementarios. Por lo que respecta a las Horas-Clase impartidas, se programaron un total de 1,500 pero se alcanzó una cifra de 1,340 por lo cual la meta no fue alcanzada, esto no se superó debido a que hubo una disminución de la cantidad de solicitudes de ingreso por lo cual no fue necesario la creación de nuevos grupos de alumnos para curso propedéutico. En lo que respecta al incremento en la matrícula en el tercer trimestre del 2018, debido a la naturaleza de la universidad, en este trimestre no se tiene contemplado un incremento de la matrícula, no hay incremento de matrícula porque solo se inscriben a curso propedéutico los prospectos a ser alumnos, solamente se incrementa en el cuarto trimestre como consecuencia del inicio de un nuevo ciclo escolar, cifras que son reportadas oficialmente en las estadísticas 911. Se puede comentar que comparado con los ciclos escolares anteriores, el índice de crecimiento ha disminuido, principalmente se debe a factores como se conoce y se ha venido reportando, la infraestructura ya ha sido superada desde hace siete ciclos escolares. Desde sus inicios el año 2010 la universidad solo ha contado con un edificio que alberga siete aulas, en este tercer trimestre correspondiente al propedéutico de ciclo escolar 2018-2019 se están atendiendo un total de 3 grupos, teniendo como resultado que no se pueda atender mayor cantidad de solicitudes de ingreso, por la



GOBIERNO DEL ESTADO
DE OAXACA

falta de espacios la universidad se ha mantenido disminuido la matrícula escolar cada ciclo escolar.

Por lo que refiere a la oferta educativa, la universidad sigue sin incrementar su oferta educativa, motivado principalmente por la falta de infraestructura y la falta de personal docente, se siguen ofertando la Licenciatura en Informática, la Ingeniería en Agronomía y la Licenciatura en Administración, se ha puesto mayor atención en la promoción de la oferta educativa siempre con el objetivo de aumentar el porcentaje de la matrícula escolar de nuevo ingreso y mejorar los índices de abandono escolar.

La meta de becas alimentarias se ha mantenido en el mismo número de alumnos becados, en este tercer trimestre se aportaron 780 servicios a los alumnos con mayor rezago económico, en cuanto al porcentaje que se atendió este se ha mantenido en un 4% del total de la matrícula que puede ser beneficiado, si se quiere mantener el porcentaje de al menos del 10% del total de la matrícula se deberá incrementar la cantidad de becas a otorgar a los alumnos, pero esto traerá consigo un incremento económico en el presupuesto para este rubro.

Completando las actividades relacionadas a la docencia, se llevaron a cabo una jornada académica realizada, 2 salidas académicas, contemplando los viajes de prácticas académicas, salidas a congresos, seminarios, presentaciones por parte de los profesores, etc. Y con respecto a los servicios educativos complementarios como son las horas de Biblioteca y Salas de Cómputo y actividades de laboratorio, se realizaron 3,000 horas de las 4,000 que se plantearon por eta ocasión no llegando a la meta propuesta, debido a que en este tercer trimestre depende de la cantidad de alumnos que se inscriben al curso pedepéutico.

El tercer eje que es la investigación científica y tecnológica, que se encuentra dentro del Programa 104 que es la Investigación Científica y Tecnológica, corresponde al trabajo desarrollado por parte de los profesores-investigadores adscritos a la universidad en conjunto con otros profesores de otras universidades o con alumnos, básicamente a productos que sean presentado y son el resultado de su trabajo de la línea de investigación que tengan, en este trimestre no se presentó un nuevo proyecto, porque se tienen las continuaciones de los proyectos anteriores y se encuentran en la etapa de seguimiento de dichos proyectos, en este trimestre se



GOBIERNO DEL ESTADO
DE OAXACA

mantiene el reconocimiento a un profesor investigador en el Sistema Nacional de Investigadores (SNI) en calidad de Candidato, lo cual no es suficiente para mejorar la calidad educativa, pero estamos trabajando en conjunto con los profesores – investigadores para lograr que se incremente el índice.

Para este año se logró la incursión en la participación en las convocatorias de recursos que ofrece la Dirección General de Educación Superior Universitaria (DGESU) a través de Programa de Apoyo al Desarrollo de la Educación Superior (PADES) 2018, en la cual la universidad fue notificada de que será beneficiada con un proyecto para realización de eventos académicos dentro de la Universidad, se tiene aprobado y depositado un recurso por la cantidad de \$189,806.00 que cubre la realización de dos jornadas académicas en los meses de Noviembre. En este tercer trimestre se continuó con el proyecto del PIIIE2017, ya ha sido implementado y por consiguiente el recurso fue ejecutado en su totalidad, actualmente se está con la presentación de los informes que se emiten trimestralmente a la Dirección de Superación Académica de la Dirección General de Educación Superior Universitaria.

Para la universidad el tercer eje es la Promoción del Desarrollo, que se encuentra contemplado en el Programa 156 de Vinculación de la Instituciones de Educación Superior con el Sector Productivo y Social, y tiene como fin contribuir al incremento de los niveles de competitividad estatal, se alcanzaron a desarrollar 4 actividades de las 5 programadas, estas actividades se encuentran repartidas en asesorías técnicas para productores, los cursos de computación para niños. Además existen 54 alumnos realizando o terminaron sus prácticas profesionales o servicio social en diferentes instancias de empresa, gobierno estatal o municipal, la meta fue cumplida en su totalidad, existe la posibilidad que se alcancen mayores objetivos en años futuros debido a que las comunidades saben que existe este apoyo y comienzan a solicitarlo en sus proyectos, pero no podemos abarcar más acciones y actividades debido a que la universidad no cuenta con una brigada de promoción del desarrollo que se dedique especialmente a colaborar con la región o regiones aledañas, pero para ello es necesario contar con el recurso económico suficiente que permita la integración esta brigada.

Por último, en el eje de Difusión a la cultura contemplado en el Programa 147 de Promoción, fomento y Difusión de las Diversidades Culturales y Bioculturales, le



GOBIERNO DEL ESTADO
DE OAXACA

corresponden a las actividades que complementan la educación profesional de los alumnos, se cuenta con el ciclo de cine en el que se proyectan películas que estén encaminadas a difundir la cultura de todo el mundo, y permite que los asistentes aprecien las diferentes formas de arte, este ciclo permanece abierto al público en general y se hace la invitación a las instituciones cercanas, en este trimestre se proyectaron 4 películas en los ciclos programados durante el año. Se debe considerar también el Programa de Lectura Mensual mediante el cual se atienden las lecturas que los alumnos presentan antes de cada periodo mensual de exámenes, lo cual indica que se presentaron 50 reportes de lectura. La meta programada fue de 6 actividades en general sin contar los reportes de lectura, pero es importante mencionar que este tipo de actividad se realiza gracias al apoyo que se tiene por parte del personal que su función principal no es la de promotor de la cultura, es posible que se incrementen las actividades teniendo el apoyo de recursos económicos para tener a personal encargado especialmente de este tipo de actividades y dar cumplimiento a lo planeado.

Finalmente, podemos comentar que de acuerdo a lo establecido en las metas establecidas en el Programa Operativo Anual 2018, los objetivos se han ido cumpliendo en su mayoría y en algunos casos se logró una mejoría y en otros una disminución, seguimos siendo conscientes que se puede aportar todavía un mayor número de actividades, sin embargo, sin el apoyo económico que es fundamental en estos casos, cada periodo que pase, el cumplimiento de los objetivos se verá disminuido o no incrementado.

CONCEPTO	EJERCICIO FISCAL 2018	EJERCICIO FISCAL 2017	CONCEPTO	EJERCICIO FISCAL 2018	EJERCICIO FISCAL 2017
ACTIVO			PASIVO		
ACTIVO CIRCULANTE			PASIVO CIRCULANTE		
EFFECTIVO Y EQUIVALENTES	493,169	486,393	CUENTAS POR PAGAR A CORTO PLAZO	5,927,216	5,578,926
DERECHOS A RECIBIR EFECTIVO O EQUIVALENTES	4,661,469	4,136,148	Total de PASIVO CIRCULANTE	5,927,216	5,578,926
DERECHOS A RECIBIR BIENES O SERVICIOS	956,385	956,385	TOTAL PASIVO	5,927,216	5,578,926
Total de ACTIVO CIRCULANTE	6,111,022	5,578,926	HACIENDA PÚBLICA/PATRIMONIO		
ACTIVO NO CIRCULANTE			HACIENDA PÚBLICA/PATRIMONIO CONTRIBUIDO		
BIENES INMUEBLES, INFRAESTRUCTURA Y CONSTRUCCIONES	82,884,136	82,884,136	ACTUALIZACIÓN DE LA HACIENDA PÚBLICA/ PATRIMONIO	88,278,888	88,083,197
EN PROCESO			Total de HACIENDA PÚBLICA/PATRIMONIO CONTRIBUIDO	88,278,888	88,083,197
BIENES MUEBLES	14,937,649	14,252,640	HACIENDA PÚBLICA/PATRIMONIO GENERADO		
Total de ACTIVO NO CIRCULANTE	97,821,785	97,136,776	RESULTADOS DE EJERCICIO (AHORRO/ DESAHORRO)	0	0
			RESULTADOS DE EJERCICIOS ANTERIORES	9,542,897	9,053,579
			Total de HACIENDA PÚBLICA/PATRIMONIO GENERADO	9,542,897	9,053,579
			TOTAL HACIENDA	97,821,785	97,136,776
			Resultados del Ejercicio (Ahorro/Desahorro)	183,806	0
TOTAL DE ACTIVOS	103,932,808	102,715,702	Total de Pasivo y Patrimonio/Hacienda Pública	103,932,808	102,715,702

Bajo protesta de decir verdad, yo, el suscrito, Jefe del Departamento de Recursos Financieros, certifico que los estados financieros y sus Notas son razonablemente correctos y responsabilidad del emisor.

JEFE DEL DEPARTAMENTO DE RECURSOS FINANCIEROS
 L.C.P. IRENE MARCHESINI POBLANO



Lugar y fecha de generación: Reyes Mantecón, Oaxaca, a 12 de Octubre de 2018

VICE-RECTORA DE ADMINISTRACIÓN
 L.C.E. ADAELVI MOYA SOLANO



VICE-RECTORÍA DE ADMINISTRACIÓN



RECTOR
 DR. MODESTO SEARA VAZQUEZ

RECTORIA

CONCEPTO	EJERCICIO FISCAL 2018	EJERCICIO FISCAL 2017	CONCEPTO	EJERCICIO FISCAL 2018	EJERCICIO FISCAL 2017
INGRESOS Y OTROS BENEFICIOS			GASTOS Y OTRAS PERDIDAS		
PARTICIPACIONES, APORTACIONES, TRANSFERENCIAS, ASIGNACIONES, SUBSIDIOS Y OTRAS AYUDAS	15,834,532	13,067,974	TRANSFERENCIAS, ASIGNACIONES, SUBSIDIOS Y OTRAS AYUDAS	15,650,726	13,067,974
TRANSFERENCIAS, ASIGNACIONES, SUBSIDIOS Y OTRAS AYUDAS	15,834,532	13,067,974	TRANSFERENCIAS INTERNAS Y ASIGNACIONES AL SECTOR PÚBLICO	15,607,306	13,036,542
TOTAL DE INGRESOS Y OTROS BENEFICIOS	15,834,532	13,067,974	AYUDAS SOCIALES	43,420	31,432
			TOTAL DE GASTOS Y OTRAS PERDIDAS	15,650,726	13,067,974
			AHORRO NETO DEL EJERCICIO	183,806	0



Bajo protesta de decir verdad declaramos que los estados financieros y sus Notas son razonablemente correctos y responsabilidad del emisor.
 fecha de generación: Reyes Mantecón, Oaxaca; a 12 de OCTUBRE de 2018

Jefa del Departamento de Recursos Financieros
 L.C.P. IRENE MARQUEZ SOLANO

Vice-rectora de Administración
 L.C.E. ADAEL V. MOYA SOLANO

Rector
 DR. MODESTO SEARA VAZQUEZ

Concepto	Hacienda Pública/ Patrimonio			Ajustes por Cambios de Valor	Total
	Contribuido	Generado			
		Ejerc. Ant.	Del Ejercicio		
Patrimonio Neto Inicial Ajustado del Ejercicio	88,083,197	0	0	0	88,083,197
ACTUALIZACIONES DEL PATRIMONIO	88,083,197	0	0	0	88,083,197
Variaciones de la Hacienda Pública / Patrimonio Neto del Ejercicio	0	0	9,053,579	0	9,053,579
RESULTADOS DE EJERCICIOS ANTERIORES	0	0	9,053,579	0	9,053,579
RESULTADOS DEL EJERCICIO (AHORRO/ DESAHORRO)	0	0	0	0	0
Hacienda Pública / Patrimonio Neto Final del Ejercicio 2017	88,083,197	0	9,053,579	0	97,136,776
Cambios en la Hacienda Pública / Patrimonio Neto del Ejercicio 2018	88,278,888	0	0	0	88,278,888
ACTUALIZACIONES DEL PATRIMONIO	88,278,888	0	0	0	88,278,888
Variaciones de la Hacienda Pública / Patrimonio Neto del Ejercicio	0	0	9,542,897	0	9,542,897
RESULTADOS DE EJERCICIOS ANTERIORES	0	0	9,542,897	0	9,542,897
RESULTADOS DEL EJERCICIO (AHORRO/ DESAHORRO)	0	0	0	0	0
Saldo Neto en la Hacienda Pública / Patrimonio 2018	88,278,888	0	9,542,897	0	97,821,785



Bajo protesta de decir verdad, a la fecha de generación: Reyes Mantecón, Oaxaca; a 12 de septiembre de 2018
 Jefa del Departamento de Recursos Financieros

los estados financieros y sus Notas son razonablemente correctos y responsabilidad del emisor.
 Vice-rectora de Administración

ReCTOR

DEPARTAMENTO DE RECURSOS FINANCIEROS
 L.C.P. IRENE MARQUEZ POBLANO

VICE-RECTORIA DE ADMINISTRACIÓN
 L.C.E. ADALVIÑO VA SORIANO

DR. MODESTO SEARA VAZQUEZ

RECTORIA

CONCEPTO	ORIGEN	APLICACIÓN	CONCEPTO	ORIGEN	APLICACIÓN
ACTIVO	0	1,217,105	PASIVO	348,290	0
ACTIVO CIRCULANTE	0	532,097	PASIVO CIRCULANTE	348,290	0
EFFECTIVO Y EQUIVALENTES	0	6,776	CUENTAS POR PAGAR A CORTO PLAZO	348,290	0
DERECHOS A RECIBIR EFECTIVO O EQUIVALENTES	0	525,321	HACIENDA PÚBLICA/PATRIMONIO	685,009	0
DERECHOS A RECIBIR BIENES O SERVICIOS	0	0	HACIENDA PÚBLICA/PATRIMONIO CONTRIBUIDO	195,691	0
ACTIVO NO CIRCULANTE	0	685,009	ACTUALIZACIÓN DE LA HACIENDA PÚBLICA/ PATRIMONIO	195,691	0
BIENES INMUEBLES, INFRAESTRUCTURA Y CONSTRUCCIONES EN PROCESO	0	0	HACIENDA PÚBLICA/PATRIMONIO GENERADO	489,318	0
BIENES MUEBLES	0	685,009	RESULTADOS DE EJERCICIO (AHORRO/ DESAHORRO)	0	0
			RESULTADOS DE EJERCICIOS ANTERIORES	489,318	0
			RESULTADOS DEL EJERCICIO (AHORRO/DESAHORRO)	2,766,557	0
			TOTALES	3,799,857	0



RECURSOS FINANCIEROS
 RECTORIA DE ADMINISTRACIÓN
 Jefa del Departamento de Recursos Financieros
 L.C.P. IRENE MARQUEZ POBLANO

VICE-RECTORA DE ADMINISTRACIÓN
 L.C.E. ADAEL VIMMOYA SOLANO



VICE RECTORÍA DE ADMINISTRACIÓN
 DR. MODESTO SEARA VAZQUEZ





RECTORIA


NOVAUNIVERSITAS
Estado de Flujo de Efectivo
Del 01 de Enero al 30 de Septiembre del 2018
(Pesos)

PART	CONCEPTOS	Tercer Trimestre 2018	Tercer Trimestre 2017
	FLUJOS DE EFECTIVO DE LAS ACTIVIDADES DE OPERACIÓN.		
	Transferencias, Asignaciones y Subsidios y Otras ayudas	21,761,748	18,646,900
42210	Transferencias Internas y Asignaciones al Sector Público	15,834,532	13,067,974
21121	Deudas por adq. de bienes y contrat. de serv. Por pagar a c.p.	-	-
21131	Contratistas por obras en bienes de dominio público por pagar a c.p.	3,418,792	3,418,792
21151	Transferencias Internas y Asignaciones al Sector Público	561,761	216,098
21171	Retenciones de impuestos por pagara a c.p.	162,707	127,088
21172	Retenciones del sistema de seg. Social por pagar a c.p.	36,340	27,513
21179	Otras retenciones y contribuciones por paga a c.p.	534,021	772,150
21191	Fondo rotatorio por pagar a c.p.	50,000	50,000
21194	Cuentas por pagar por prestamos otorgados	956,385	956,385
21199	Otras cuentas por pagar a c.p.	207,110	10,899
	Otros Ingresos		
	Aplicación	21,268,580	18,160,507
	Servicios Personales	-	-
	Materiales y Suministros	-	-
	Servicios Generales	-	-
11229	Otras cuentas por cobrar	-	-
11239	Otros deudores diversos por cobrar a c.p.	4,661,469	4,136,148
11310	Anticipos a proveedores	-	-
11342	Anticipo a Contratistas por Obra Pública en Bienes Propios	956,385	956,385
52110	Transferencias Internas y Asignaciones al Sector Público	15,607,306	13,036,542
	Transferencias al resto del Sector Público	-	-

	Subsidios y Subvenciones	-	-
52420	Ayudas Sociales	43,420	31,432
	Pensiones y Jubilaciones	-	-
	Transferencias a Fideicomisos, Mandatos y Análogos	-	-
	Transferencias al Exterior	-	-
	Participaciones	-	-
	Aportaciones	-	-
	Convenios	-	-
	Flujos netos de efectivo por actividades de operación		
	Flujos de efectivo por actividades de inversión.		
	Origen		
	Contribuciones de capital		
	Venta de activos físicos		
	Aplicación		
12411	Muebles de oficina y estantería	-	-
12413	Equipo de Computo y Tecnologías de la Información	-	-
12421	Equipos y Aparatos Audiovisuales	-	-
12429	Otro Mobiliario y Equipo Educativo y Recreativo	-	-
12431	Equipo Médico y de Laboratorio	-	-
12441	Automoviles y Camiones	-	-
12465	Equipo de Comunicación y Telecomunicación.	-	-
12466	Equipos de Generación Eléctrica, Aparatos y Accesorios Electrónicos	-	-
12467	Herramientas y Máquinas Herramienta	-	-
	Flujos netos de efectivo por actividades de inversión		
12356	Otras Construcciones de Ingeniería Civil u Obra Pesada en Proceso	-	-
	Flujos de efectivo por actividades de financiamiento		
	Origen		
	Endeudamiento Neto	-	-
	Interno	-	-
	Externo	-	-
	Otros Origenes de Financiamiento	-	-
	Aplicación	-	-
	Servicios de la Deuda	-	-
	Interno	-	-
	Externo	-	-
	Otras Aplicaciones de Financiamiento	-	-
	Flujos netos de efectivo por actividades de financiamiento	-	-
	Incremento/Disminución Neta en el Efectivo y Equivalentes al Efectivo	369,338	34,449

11131	Efectivo y Equivalentes al Efectivo al Inicio del Ejercicio	123,830	451,944
11131	Efectivo y Equivalentes al Efectivo al Final del Ejercicio	493,169	486,393

VICE-RECTORA DE ADMINISTRACIÓN 

 L.C.E. ADAELVI MOYA SOLANO VICE RECTORÍA DE ADMINISTRACIÓN

RECTOR 
 DR. MODESTO SEARA VÁZQUEZ RECTORÍA

DESCRIPCION	SALDO INICIAL	PERIODO		SALDO FINAL	FLUJO
		CARGOS	ABONOS		
ACTIVO					
ACTIVO CIRCULANTE	5,738,122	24,858,121	24,485,221	6,111,022	372,900
EFFECTIVO Y EQUIVALENTES	34,490	20,414,612	19,955,934	493,169	458,678
DERECHOS A RECIBIR EFECTIVO O EQUIVALENTES	4,747,246	4,443,509	4,529,287	4,661,469	-85,778
DERECHOS A RECIBIR BIENES O SERVICIOS	956,385	---	---	956,385	---
ACTIVO NO CIRCULANTE	97,808,999	268,921	256,135	97,821,785	12,786
BIENES INMUEBLES, INFRAESTRUCTURA Y CONSTRUCCIONES EN PROCESO	82,884,136	---	---	82,884,136	---
BIENES MUEBLES	14,924,863	268,921	256,135	14,937,649	12,786
TOTAL ACTIVO	103,547,121	25,127,042	24,741,356	103,932,808	385,687

Bajo protesta de decir verdad, declaro que los estados financieros y sus Notas son razonablemente correctos y responsabilidad del emisor.

Lugar y fecha de generación: Reyes Mantecón, Oaxaca, a 12 de Octubre de 2018





JEFA DEL DEPARTAMENTO DE RECURSOS FINANCIEROS
 L.C.P. IRENE MÁRQUEZ POBLANO

VICE-RECTORA DE ADMINISTRACIÓN
 L.C.E. ADAELVA MIYA SOLANO

RECTOR
 DR. MODESTO SEARA VAZQUEZ





DENOMINACIÓN DE LAS DEUDAS		MONEDA DE CONTRATACIÓN	INSTITUCION O PAÍS ACREEDOR	SALDO INICIAL DEL PERIODO	SALDO FINAL DEL PERIODO
DEUDA PÚBLICA					
Corto Plazo					
Deuda Interna					
	Instituciones de Crédito	PESOS	MEXICO	0	0
	Títulos y Valores			0	0
	Arrendamientos Financieros			0	0
Deuda Externa					
	Organismos Financieros Internacionales			0	0
	Deuda Bilateral			0	0
	Títulos y Valores			0	0
	Arrendamientos Financieros			0	0
	Subtotal a Corto Plazo			0	0
Largo Plazo					
Deuda Interna					
	Instituciones de Crédito	PESOS	MEXICO	0	0
	Títulos y Valores			0	0
	Arrendamientos Financieros			0	0
Deuda Externa					
	Organismos Financieros Internacionales			0	0
	Deuda Bilateral			0	0
	Títulos y Valores			0	0
	Arrendamientos Financieros			0	0
	Subtotal a Largo Plazo			0	0
OTROS PASIVOS					
	OTROS	PESOS	MEXICO	0	0
	SUBTOTAL OTROS PASIVOS			0	0
	TOTAL DEUDA Y OTROS PASIVOS			0	0



GOBIERNO DEL ESTADO
DE OAXACA



NOVAUNIVERSITAS
Del 01 de Enero al 30 de Septiembre del 2018

INFORME SOBRE PASIVOS CONTINGENTES

“NO APLICA”



NOVAUNIVERSITAS
NOTAS A LOS ESTADOS FINANCIEROS
Del 01 de Enero al 30 de Septiembre del 2018
(Pesos)

Remito informe relacionado con la Información Financiera del Tercer Trimestre del Ejercicio 2018.

NOTAS DE DESGLOSE

I) NOTAS AL ESTADO DE SITUACIÓN FINANCIERA

El Estado de Situación Financiera tiene como propósito mostrar la información relativa a los recursos y obligaciones de la Entidad.

ACTIVO

CUENTAS	Tercer Trimestre 2018	Tercer Trimestre 2017
ACTIVO CIRCULANTE		
Efectivo y Equivalentes	493,169	486,393
Derechos a recibir efectivo o Equivalentes	4,661,469	4,136,148
Derecho a recibir bienes o servicios	956,385	956,385
Total de Activo Circulante	6,111,022	5,578,926
Bienes Inmuebles, Infraestructura y Construcciones en Proceso	82,884,136	82,884,136
Bienes Muebles	14,937,649	14,252,640
Depreciación, Deterioro y amortización Acumulada de Bienes e Intangibles	0	0
Total de Activo no Circulante	97,821,785	97,136,776
TOTAL DE ACTIVOS	103,932,808	102,715,702



ACTIVO CIRCULANTE

Efectivo y Equivalentes

El rubro de efectivo y equivalentes del periodo del 01 de enero al 30 de septiembre del 2018, representa los recursos disponibles de la Entidad, saldo que se refleja en las siguientes cuentas bancarias: Scotiabank cta. 576514 Servicios Personales, cta. 576522 Gastos de Operación, cta. 576530 Fondo Rotatorio, cta. 576565 Ingresos Propios y cta. 575909 Débito Empresarial. Saldos disponibles para solventar pagos a proveedores, prestadores de servicios y recurso de deudas por convenios, así mismo en el presente trimestre se recibió la ministración de recursos en la cta. 9300581216 del proyecto en el marco del Programa de Apoyo al Desarrollo de la Educación Superior (PADES) 2018.

Derechos a recibir Efectivo o Equivalentes

En el rubro de Derechos a recibir Efectivo o Equivalentes (Otros deudores diversos por cobrar a C.P) el saldo que se expresa en el Estado de Situación Financiera del periodo del 01 de enero al 30 de septiembre del 2018, corresponde a las provisiones por retenciones de nómina del mes de septiembre del 2018, integrándose de la siguiente forma: Impuestos Sobre Sueldos y Salarios (ISSS), Subsidio al empleo, contribuciones: IMSS, IMSS Cesantía y Vejez, Crédito Infonavit. Cabe señalar que en este rubro se contempla el saldo por \$4,437,712.50 (Cuatro millones, cuatrocientos treinta y siete mil, setecientos doce pesos 50/100 M.N.) con cargo a la Secretaria de Finanzas por concepto de CLC'S de gastos de operación y deuda directa del ejercicio 2016 y gastos de operación del mes de septiembre del 2018 que al 30 de septiembre del ejercicio 2018, no fueron ministradas por la Tesorería de la Secretaria de Finanzas.

ACTIVO NO CIRCULANTE

Está constituido por el conjunto de valores y derechos de realización o disponibilidad con un periodo de tiempo superior a un año.



Bienes Inmuebles, Infraestructura y Construcciones en Proceso

El rubro de Bienes Inmuebles, correspondientes al periodo del 01 de enero al 30 de septiembre del 2018 está integrado de la siguiente forma:

CUENTAS	Tercer Trimestre 2018	Tercer Trimestre 2017
Bienes Inmuebles, Infraestructura y Construcciones en Proceso	82,884,136	82,884,136
TOTAL	82,884,136	82,884,136

Bienes muebles

El rubro de Bienes Muebles correspondientes al periodo del 01 de Enero al 30 de Septiembre del 2018, está integrado de la siguiente forma:

CUENTAS	Tercer Trimestre 2018	Tercer Trimestre 2017
Muebles de Oficina y Estantería	477,262	477,262
Equipo de Cómputo y Tecnologías de la Información	4,581,691	4,218,443
Equipos y Aparatos Audiovisuales	5,266,094	4,957,612
Equipo Médico y de Laboratorio	595,227	595,227
Automóviles y Camiones	76,067	76,067
Equipo de Comunicación y de Telecomunicación	3,270,143	3,270,143
Equipos de Generación Eléctrica, aparatos y accesorios eléctricos	7,199	7,199
Herramientas y Máquinas Herramienta	663,966	650,687
TOTAL	14,937,649	14,252,640

Al 30 de septiembre del Ejercicio 2018, el saldo en el rubro de Activo no Circulante es de \$97,821,785 (Noventa y siete millones, ochocientos veintiún mil, setecientos ochenta y cinco pesos 00/100M.N.).



PASIVO

El saldo de este rubro al 30 de septiembre del Ejercicio 2018, asciende a la cantidad de \$5,927,216 (Cinco millones, novecientos veintisiete mil, doscientos dieciséis pesos 00/100 M.N.) que corresponden a los compromisos de pagos adquiridos al 30 de septiembre del ejercicio 2018, con proveedores y prestadores de servicios por las adquisiciones de bienes y contratación de servicios por pagar a corto plazo, así mismo en este rubro se contemplan los montos de las provisiones de nóminas (retenciones de los trabajadores) correspondiente al mes de septiembre y 4to. bimestre del 2018, detallándose de la siguiente forma:

PASIVO CIRCULANTE

CUENTAS	Tercer Trimestre 2018	Tercer Trimestre 2017
Cuentas por Pagar a corto plazo		
Deudas por Adquisición de Bienes y Contratación de Servicios por Pagar a CP	0	0
Contratistas por Obras en Bienes de Dominio Publico por Pagar a CP	3,418,792	3,418,792
Transferencias Internas y Asignaciones al Sector Público	561,761	216,098
Retenciones de Impuestos por Pagar a CP	162,707	127,088
Retenciones del Sistema de seguridad social por Pagar a CP	36,340	27,513
Otras retenciones y Contribuciones por Pagar a CP	534,021	772,150
Fondos Rotatorios por Pagar a CP	50,000	50,000
Cuentas por Pagar por Préstamos Otorgados	956,385	956,385
Otras Cuentas por Pagar a corto plazo	207,110	10,899
TOTAL	5,927,216	5,578,926



HACIENDA PÚBLICA/PATRIMONIO

CUENTAS	Tercer Trimestre 2018	Tercer Trimestre 2017
HACIENDA PÚBLICA/PATRIMONIO CONTRIBUIDO		
Actualizaciones del Patrimonio	88,278,888	88,083,197
HACIENDA PÚBLICA/PATRIMONIO GENERADO		
Resultado de ejercicios Anteriores	9,542,897	9,053,579
TOTAL HACIENDA	97,821,785	97,136,776
Resultado del Ejercicio (Ahorro/Desarrollo)	183,806	0

La cuenta de Hacienda Pública/Patrimonio, refleja un saldo al 30 de septiembre del Ejercicio 2018, por la cantidad de \$97,821,785 (Noventa y siete millones, ochocientos veintiún mil, setecientos ochenta y cinco pesos 00/100M.N.) que representa el patrimonio de la Universidad y un ahorro del ejercicio de \$183,806 (Ciento ochenta y tres mil, ochocientos seis pesos 00/100 M.N.) que corresponde al recurso ministrado por la Federación en el marco del Programa de Apoyo al Desarrollo de la Educación Superior (PADES) 2018 del cual fue beneficiada esta Universidad, que al 30 de septiembre no se había ejercido.



II) NOTAS AL ESTADO DE ACTIVIDADES

Muestra el resultado de las operaciones de la Universidad correspondiente al periodo del 01 de enero al 30 de septiembre del 2018 integrado de la siguiente forma:

CUENTAS	Tercer Trimestre 2018	Tercer Trimestre 2017
INGRESOS Y OTROS BENEFICIOS		
PARTICIPACIONES, APORTACIONES, TRANSFERENCIAS, ASIGNACIONES, SUBSIDIOS Y OTRAS AYUDAS	15,834,532	13,067,974
TOTAL DE INGRESOS Y OTROS BENEFICIOS	15,834,532	13,067,974
GASTOS Y OTRAS PERDIDAS		
TRASNFERENCIAS INTERNAS Y ASIGNACIONES AL SECTOR PUBLICO	15,607,306	13,036,542
AYUDAS SOCIALES	43,420	31,432
TOTAL DE GASTOS Y OTRAS PERDIDAS	15,650,726	13,067,974
AHORRO NETO DEL EJERCICIO	183,806	0

Ingresos y Otros Beneficios

Los ingresos corresponden a los recursos recaudados por el periodo comprendido del 01 de enero al 30 de septiembre del 2018, el cual asciende a un importe de \$15,834,532 (Quince millones, ochocientos treinta y cuatro mil, quinientos treinta y dos pesos 00/100 M.N.) recursos que fueron comprometidos y devengados durante dicho periodo.



Gastos y Otras Pérdidas

El rubro de Gastos y Otras Pérdidas, corresponden a lo devengado por la Universidad durante el periodo comprendido del 01 de enero al 30 de septiembre del 2018 por la cantidad de: \$15,650,726 (Quince millones, seiscientos cincuenta mil, setecientos veintiséis pesos 00/100 M.N.) integrado de la siguiente manera:

Transferencias, Asignaciones, Subsidios y Otras Ayudas.

- a) Transferencias Internas y Asignaciones al Sector Público, refleja un saldo de \$15,607,306 (Quince millones, seiscientos siete mil, trescientos seis pesos 00/100 M.N.) corresponde a recursos que fueron comprometidos y devengados en los rubros de: Servicios personales, Materiales y Suministros y Servicios Generales durante el periodo: del 01 de enero al 30 de septiembre del 2018.
- b) Ayudas Sociales refleja un saldo por la cantidad de \$43,420 (Cuarenta y tres mil, cuatrocientos veinte pesos 00/100 M.N.) recursos que fueron comprometidos y devengados durante el periodo del 01 de enero al 30 de septiembre del 2018. En beneficio de los Alumnos de bajos recursos económicos, con la finalidad de promover el desarrollo de su educación al ser beneficiados con becas alimentarias en el campus periférico San Jacinto y campus periférico Santiago Juxtlahuca.
- c) Ahorro Neto del Ejercicio con un saldo de \$183,806 (Ciento ochenta y tres mil, ochocientos seis pesos 00/100 M.N.) que corresponde al recurso ministrado por la Federación en el marco del Programa de Apoyo al Desarrollo de la Educación Superior (PADES) 2018 del cual fue beneficiada esta Universidad, que al 30 de septiembre no se había ejercido.



III) NOTAS AL ESTADO DE VARIACION EN LA HACIENDA PÚBLICA

Variaciones de la Hacienda Pública/Patrimonio Neto del Ejercicio Hacienda Pública/ Patrimonio Contribuido y Generado Resultados de Ejercicios Anteriores

El apartado de Hacienda Pública/Patrimonio Contribuido y Generado, en el periodo del 01 de enero al 30 de septiembre del 2018, asciende a la cantidad de \$97,821,785 (Noventa y siete millones, ochocientos veintiún mil, setecientos ochenta y cinco pesos 00/100 M.N.) integrándose de la siguiente manera:

RUBRO	VARIACIONES
Cambios en la Hacienda Pública/Patrimonio Neto Final del Ejercicio 2018	88,278,888
Resultados de Ejercicios Anteriores	9,542,897
Saldo Neto en la Hacienda Pública/Patrimonio 2018	97,821,785



IV) NOTAS AL ESTADO DE FLUJO DE EFECTIVO

Efectivo y equivalentes

Efectivo y Equivalentes al Efectivo al inicio del tercer trimestre del ejercicio 2018, por la cantidad de \$123,830 (Ciento veintitrés mil, ochocientos treinta pesos 00/100 M.N.), al finalizar el ejercicio un saldo de \$493,169 (Cuatrocientos noventa y tres mil, ciento sesenta y nueve pesos 00/100 M.N.) integrado por las cuentas bancarias de Ingresos Propios, Fondo Rotatorio, Débito Empresarial, Servicios Personales, Gastos de Operación y Recurso PADES 2018.

1. Análisis de saldo en la cuenta de Efectivo y Equivalentes:

CONCEPTO	Tercer Trimestre 2018	Tercer Trimestre 2017
Efectivos en Bancos – Tesorería	6,000	6,000
Efectivos en Bancos – Dependencias	487,169	480,393
Inversiones temporales (hasta 3 meses)	0	0
Fondos con afectación específica	0	0
Depósitos de fondos de terceros y otros	0	0
Total de Efectivos y Equivalentes	493,169	486,393



NovaUniversitas
Conciliación entre los Ingresos Presupuestarios y Contables
Correspondiente del 01 de Enero al 30 de septiembre de 2018
(Pesos)

1. Total de Ingresos (presupuestarios)		\$15,834,532
2. Más Ingresos Contables no Presupuestarios		0
Incremento por variación de inventarios		
Disminución del exceso de estimaciones por pérdida o deterioro u obsolescencia		
Disminución del exceso de provisiones		
Otros ingresos y beneficios varios		
Otros Ingresos Contables no Presupuestarios		
3. Menos ingresos presupuestarios no contables		183,806
Producto de capital		
Aprovechamiento capital		
Ingresos derivados de financiamientos		
Otros Ingresos presupuestarios no contables	183,806	
4. Ingresos Contables (4=1+2-3)		15,650,726



NovaUniversitas
Conciliación entre los Egresos Presupuestarios y los Gastos Contables
Correspondiente del 01 de Enero al 30 de Septiembre de 2018
(Pesos)

1. Total de egresos (presupuestarios)	\$15,650,726
2. Menos egresos presupuestarios contables	0
Mobiliario y equipo de administración	
Mobiliario y equipo educacional y recreativo	
Equipo e instrumental médico y de laboratorio	
Vehículos y equipos de transporte	
Equipo de defensa y seguridad	
Maquinaria, otros equipos y herramientas	
Activos Biológicos	
Bienes inmuebles	
Activos intangibles	
Obra pública en bienes propios	
Acciones y participaciones del capital	
Compra de títulos y valores	
Inversiones en fideicomisos, mandatos y otros análogos	
Provisiones para contingencias y otras erogaciones especiales	
Amortización de la deuda pública	
Adeudos de ejercicios fiscales anteriores (ADEFAS)	
Otros egresos Presupuestales no Contables	
3. Más Gastos Contables No Presupuestales	0
Estimaciones, depreciación, deterioros, obsolescencia, y amortización	
Provisiones	
Disminución de inventarios	
Aumento por insuficiencia de estimaciones por perdida o deterioro y obsolescencia	
Aumento por insuficiencia de provisiones	
Otros Gastos	
Otros Gastos Contables No Presupuestales	
4. Total Gastos Contables (4=1-2+3)	\$15,650,726



NOTAS DE MEMORIA (CUENTAS DE ORDEN)

Las cuentas de orden se utilizan para registrar movimientos de valores que no afecten o modifiquen el balance del ente contable, sin embargo, su incorporación en libros es necesaria con fines de recordatorio contable, de control y en general sobre los aspectos administrativos, o bien, para consignar sus derechos o responsabilidades contingentes que puedan, o no, presentarse en el futuro.

Análisis de las cuentas de orden del 01 de Enero al 30 de Septiembre del 2018.

CUENTA	NOMBRE	SALDO
82100	Presupuesto de Egresos Aprobado	18,971,606.60
82200	Presupuesto de Egresos por Ejercer	2,182,600.89
82300	Presupuesto Modificado	17,833,326.58
82400	Presupuesto de Egresos Comprometido	15,650,725.69
82500	Presupuesto de Egresos Devengado	15,650,725.69
82600	Presupuesto de Egresos Ejercido	15,650,725.69
82700	Presupuesto de Egresos Pagado	15,543,553.32



NOTAS DE GESTIÓN ADMINISTRATIVA

1. Introducción:

Los Estados Financieros de los entes públicos, proveen de información financiera a los principales usuarios de la misma, al Congreso y a los ciudadanos.

El objetivo del presente documento es la revelación del contexto y de los aspectos económicos-financieros más relevantes que influyeron en las decisiones de la Institución que comprende del período: del 01 de enero al 30 de septiembre del 2018 y deberán ser considerados en la elaboración de los Estados Financieros para la mayor comprensión de los mismos y sus particulares.

De esta manera, se informa y explica la respuesta del gobierno a las condiciones relacionadas con la información financiera de cada periodo de gestión: además, de exponer aquellas políticas que podrían afectar la toma de decisiones en períodos posteriores.

2. Panorama Económico y Financiero:

Se aprueba a la Universidad un total de presupuesto de egresos para el ejercicio fiscal 2018, de \$20,060,337 (Veinte millones, sesenta mil, trescientos treinta y siete pesos 00/100 M.N.) con fundamento en la Ley Orgánica del Poder Ejecutivo del Estado de Oaxaca y el Decreto del Presupuesto de Egresos del Estado de Oaxaca, mismo que se encuentra distribuido conforme a la estructura programática presentada en el Programa Operativo Anual (POA2018).

Dando seguimiento, a lo anterior, durante el periodo comprendido del 01 de enero al 30 de septiembre del 2018, se ha comprometido, devengado y ejercido un total de presupuesto de \$15,650,725.69 (Quince millones, seiscientos cincuenta mil setecientos veinticinco pesos 69/100 M.N.) con lo cual se han logrado las metas programadas en el trimestre. A pesar de la falta de créditos por parte de los proveedores, debido a los adeudos del ejercicio fiscal 2016, que ascienden a la cantidad de \$524,283 (Quinientos veinticuatro mil, doscientos ochenta y tres pesos 00/100 M.N.) de gastos de operación y 2,447,670 (Dos millones, cuatrocientos cuarenta y siete mil, seiscientos setenta pesos 00/100 M.N.) de obra directa mismos que a la fecha siguen pendientes de ministrarse por parte de la Secretaría de Finanzas, por lo cual se solicitó apoyo a la Tesorería de la Secretaría de Finanzas



para dar solución a los pagos de proveedores sin embargo argumentan que la Secretaría no cuenta con la liquidez financiera. Sin embargo se sigue dando seguimiento.

La Universidad NovaUniversitas en los años 2014, 2015, 2016, 2017 y al tercer trimestre del 2018 sigue trabajando con presupuesto estatal para gasto corriente, de igual manera seguimos realizado las gestiones para obtener recurso federal y de esta manera apoyar al Estado, obteniendo recursos para la operación de la Universidad, ya que al no obtener recurso federal afecta de manera considerable tanto a la universidad como al Estado, al verse limitada en la infraestructura (que mucha de esta se construye con recursos de programas federales), en la contratación de nuevos profesores – investigadores donde la plantilla actual es de 19 profesores que han cubierto tres carreras, así mismo recursos para las practicas académicas de los alumnos, etc. En los años de 2012 hasta 2014 tuvimos un déficit presupuestal, y en 2015, 2016 y 2017 ya no se tuvo déficit, pero se limitó en el rubro de servicios personales, materiales y suministros y servicios generales a lo que nos autorizó la Secretaría de Finanzas. Dado que esta Universidad está en un proceso de consolidación es muy difícil cubrir las necesidades que van surgiendo a medida del crecimiento natural y al avance de las generaciones de estudiantes. Actualmente la universidad ya cuenta con el Registro Nacional de Instituciones y Empresas Científicas y Tecnológicas (RENIECYT) ante el CONACYT, esto nos permitirá participar en las diferentes convocatorias que emita el CONACYT para financiar proyectos, participación de becas, ingresar al padrón de Sistema Nacional de Investigadores y llevar a cabo convenios de financiamiento con la industria y el gobierno, que a su vez al ser beneficiados por estos recursos aportaría mucho a la Institución y por ende al Estado, asimismo se seguirá la gestión para que esta universidad pueda allegarse de recursos federales y hacer menos pesada la carga al Estado.

3. Autorización e Historia

NovaUniversitas Organismo Público Estatal, con personalidad jurídica y patrimonio propios, creada por el Gobierno del Estado de Oaxaca el 18 de abril de 2009.

Es una universidad que forma parte del Sistema de Universidades Estatales de Oaxaca - SUNEEO, la cual fue creada no solo como un centro de educación superior sino como un instrumento de transformación social y cultural para el desarrollo de la Región de los Valles Centrales, así como, para las Regiones donde se encuentran los Campus Periféricos, entre ellos los ubicados en las localidades de: Santiago Juxtlahuca este ya se encuentra operando a partir del mes de junio e inició con el curso propedéutico en el mes de julio, Matías Romero, Nochixtlán y Putla de



Guerrero, campus que por estar situados en comunidades aisladas o de dimensiones limitadas, no pueden disponer de los mismos servicios que se encuentran en los campus de las universidades ordinarias del SUNEQ, pero que cuentan con instalaciones, personal y equipamiento adecuados para ofrecer una enseñanza de alta calidad.

NovaUniversitas se localiza en el Municipio de Ocotlán de Morelos, donde inició operaciones en diciembre de 2009, habiendo sido formalmente inaugurada el 3 de febrero de 2010 con la presencia del Gobernador del estado de Oaxaca. Ofrece carreras que responden a las necesidades de la región como lo es la agricultura, la informática y la administración. Las carreras tienen una duración de 5 años y un curso propedéutico inicial, además actividades complementarias como: asistencia a biblioteca, asesorías, talleres, salas de cómputo y laboratorios, clases de inglés y la realización de lecturas mensuales. A ello se agrega que los alumnos realizan visitas a empresas y participan en actividades científicas, culturales y deportivas.

En Julio del 2010, da inicio con dos carreras: Licenciatura en Informática e Ingeniería en Agronomía, contando para el primer ciclo escolar con una plantilla de 6 profesores. En el 2011 se amplía la oferta educativa con la Licenciatura en Administración como una estrategia más para fomentar el desarrollo económico de la Región. La Universidad inició su segundo curso propedéutico y la plantilla de profesores se incrementó a 8 para finales de 2015 hubo un incremento en la plantilla para terminar el 2015 con 19 profesores mismos que permanecen hasta el tercer trimestre del 2018.

Este modelo de universidad permite optimizar recursos, exigiendo disciplina de trabajo a profesores y alumnos y manteniendo al mínimo el personal administrativo. La presencia de éste modelo puede desempeñar el papel de impulsor social y catalizador del desarrollo.

4. Organización y objeto social

MISIÓN

NovaUniversitas es una institución pública creada por el Gobierno del Estado de Oaxaca para contribuir al proceso de ampliación de los servicios docentes, investigación, difusión de la cultura y promoción del desarrollo a fin de crear, transmitir, ampliar y difundir el conocimiento para formar de manera integral profesionales competitivos, críticos y comprometidos con la sociedad oaxaqueña y del país en regiones pequeñas o apartadas de los centros urbanos del Estado.



OBJETIVO GENERAL

Generar profesionistas orientados a la conservación, desarrollo y aprovechamiento sustentable de los recursos naturales de México en general y de Oaxaca en particular, despertando en los jóvenes el respeto al trabajo, la mentalidad tecnológica, el espíritu emprendedor y el sentido de solidaridad y de correspondencia social.

OBJETIVO ESTRATÉGICO

Fortalecer la calidad del proceso enseñanza-aprendizaje para formar profesionistas de alto nivel que incidan en el desarrollo regional.

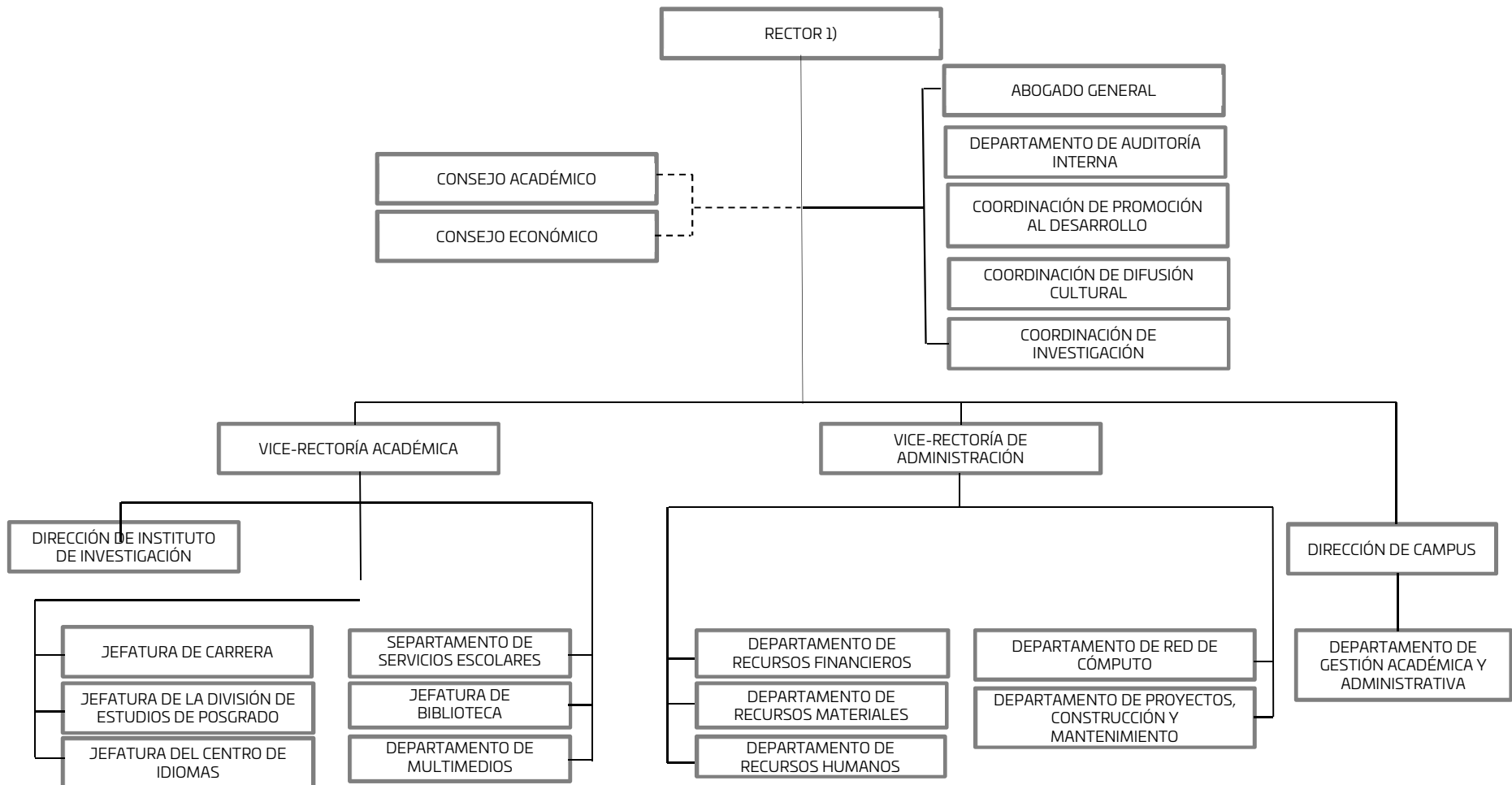
Fomentar y fortalecer la investigación científica y tecnológica para generar nuevo conocimiento y con el atender las necesidades regionales y potenciar el aprovechamiento de los recursos.

Fortalecer la vinculación de la universidad con comunidades, empresas y gobierno para potenciar el número de proyectos productivos y así impulsar el desarrollo local y regional.

Apoyar la formación integral mediante la promoción y desarrollo de actividades culturales y artísticas.



a) Estructura organizacional básica:





5. Bases de preparación de los Estados Financieros.

- a) Se ha observado la normatividad emitida por el CONAC y demás disposiciones legales aplicables.
- b) La normatividad aplicada para el reconocimiento, valuación y revelación de los diferentes rubros de la información financiera, así como las bases de medición utilizadas para la elaboración de los Estados Financieros; por ejemplo: costo histórico, valoración de realización, valor razonables, valor de recuperación o cualquier otro método empleado y los criterios de aplicación de los mismos.

Se aplicó durante el periodo del 01 de Enero al 30 de Septiembre del 2018 la normatividad vigente para el reconocimiento, valuación y revelación de los diferentes rubros de la Información Financiera, así como las bases de medición: valor de realización, respetando en el total de las operaciones su costo histórico.

- c) Postulados básicos.

Los emitidos por el CONAC:

1. Sustancia Económica
2. Entes Públicos
3. Existencia Permanente
4. Revelación Suficiente
5. Importancia Relativa
6. Registro e Integración Presupuestaria
7. Consolidación de Información financiera
8. Devengo Contable
9. Valuación
10. Dualidad Económica
11. Consistencia



- d) Norma supletoria.
Las permitidas por la Normatividad del CONAC.

- e) Para las entidades que por primera vez estén implementando el base devengado de acuerdo a la Ley de Contabilidad, deberán:
 - Revelar las nuevas políticas de reconocimiento:
De acuerdo a lo establecido por el CONAC.

INGRESOS

Devengado.- Cuando exista jurídicamente el derecho al cobro.

Recaudado.- Cuando existe el cobro en efectivo o cualquier otro medio de pago

EGRESOS

Comprometido.- Cuando se existe la aprobación por una autoridad competente de un acto administrativo, u otro instrumento jurídico que formaliza una relación jurídica con terceros para la adquisición de bienes y servicios.

Devengado.- Cuando se reconoce de una obligación de pago a favor de terceros por la recepción de conformidad de bienes, servicios contratados.

Ejercido.- Cuando se emite una cuenta por liquidar Certifica aprobada por la autoridad competente

Pagado.- Cuando se realiza la cancelación total o parcial de las obligaciones de pago.

-Revelar los cambios en las políticas, la clasificación y medición de las mismas, así como su impacto en la Información Financiera:

6. Políticas de Contabilidad Significativas:

- a) Actualización: El registro de la contabilidad se realizó en base a los lineamientos establecidos por el CONAC.



- b) Informar sobre la realización de operaciones en el extranjero y de sus efectos en la Información Financiera Gubernamental:

Durante el periodo que comprende del 01 de Enero al 30 de Septiembre del 2018, no se realizaron operaciones en Moneda Extranjera.

- c) Método de evaluación de la inversión en acciones en el Sector Paraestatal.

NO APLICA

- d) Sistema y método de valuación de inventarios.

El CONAC ha emitido las normas para la valoración de los Activos y el patrimonio de los entes públicos, esta norma permite definir y estandarizar los conceptos básicos de valuación, contenidos en las normas particulares aplicables a los distintos elementos integrantes de los Estados Financieros.

- e) Beneficios a empleados:

No se tienen reservas para beneficios futuros de los empleados, más que las contempladas anualmente en el presupuesto de egresos del ejercicio presente.

- f) Provisiones:

Las provisiones al 30 de Septiembre del ejercicio 2018, lo conforman los siguientes conceptos: en el rubro de servicios personales (nómina de los trabajadores) cuotas obreras IMSS, Cuotas Obreras IMSS R.C.V. y Crédito Infonavit.

- g) Reservas:

NO se cuenta con Reservas.

- h) Cambios en políticas contables y corrección de errores junto con la revelación de los efectos que se tendrá en la Información Financiera del ente público, ya sea retrospectivos o prospectivos.



i) Reclasificaciones: Durante el periodo del 01 de Enero al 30 de Septiembre del 2018, no se realizaron reclasificaciones.

j) Depuración y Cancelación de saldos:

Las depuraciones y cancelaciones de saldos se realizaron cada mes en diferentes cuentas contables durante el periodo comprendido: del 01 de Enero al 30 de Septiembre del 2018, con la finalidad de presentar cifras actualizadas en los Estados Financieros.

7. Posición en Moneda Extranjera y Protección por riesgo Cambiario:

a) Activos en moneda extranjera:

NO APLICA

b) Pasivos en moneda extranjera:

No se tienen Pasivos en moneda extranjera.

c) Posición en moneda extranjera:

NO APLICA

d) Tipo de cambio:

NO APLICA

e) Equivalente en moneda nacional:

NO APLICA

8. Reporte Analítico del Activo:

a) Vida útil o porcentajes de depreciación, deterioro o amortización utilizados en los diferentes tipos de activos:

A la fecha la Universidad no ha aplicado Depreciaciones ni Amortizaciones contables en los Bienes existentes.



b) Cambios en el porcentaje de depreciación o valor residual de los activos:

NO APLICA

c) Riesgos por tipo de cambio o tipo de interés de las inversiones financieras:

NO APLICA

d) Valor activado en el ejercicio de los bienes construidos por la entidad:

Los bienes de la entidad se reconocen dentro de su Activo No Circulante de su costo histórico, de conformidad con el artículo 29 de la Ley General de Contabilidad Gubernamental.

e) Otras circunstancias de carácter significativo que afecten el activo, tales como bienes en garantía, señalados en embargos, litigios, títulos de inversiones, entregados en garantías, baja significativa del valor de inversiones financieras, etc.

NO APLICA

f) Desmantelamiento de Activos, procedimientos, implicaciones, efectos contables:

NO APLICA

g) Administración de activos; planeación con el objetivo de que el ente los utilice de manera más efectiva:

Se utilizan los activos con la operación y mantenimiento óptimo.

a) Inversiones en valores:

NO APLICA

b) Patrimonio de Organismos descentralizados

NO APLICA



c) Inversiones en empresas de participación mayoritaria:

No se tiene inversión en este tipo de empresas.

d) Inversiones en empresas de participación minoritaria:

NO APLICA

9. Fideicomisos, Mandatos y Análogos

a) Por ramo administrativo que los reporta:

NO APLICA

b) Enlistar los de mayor monto de disponibilidad, relacionando aquellos que conforman el 80% de las disponibilidades:

NO APLICA

10. Reporte de la Recaudación

a) Análisis del comportamiento de la recaudación correspondiente al ente público o cualquier tipo de ingreso, de forma separada los ingresos locales de los federales:

NO APLICA

b) Proyección de la recaudación e ingresos en el mediano plazo:

NO APLICA

11. Información sobre la Deuda y el Reporte Analítico de la Deuda:

a) Utilizar al menos los siguientes indicadores: Deuda respecto al PIB y deuda respecto a la recaudación tomando, como mínimo, un periodo igual o menor a 5 años.

NO APLICA



- b) Información de manera agrupada por tipo de valor gubernamental o instrumento financiero en la que se considere intereses, comisiones, tasa, perfil de vencimiento y otros gastos de la deuda.

NO APLICA

12. Calificaciones otorgadas:

No se cuenta con calificaciones otorgadas o certificaciones.

13. Proceso de Mejora:

- a) Principales Políticas de control interno:

Para el desarrollo de los programas se deberá atender las actividades establecidas en el Programa Operativo Anual, para el cumplimiento de las metas planteadas sin reducción del presupuesto para obtener un eficiente servicio de Educación Superior de calidad para lograr los objetivos Generales y Específicos.

- b) Medidas de desempeño financiero, metas y alcance:

Racionar el uso de los recursos, para alcanzar el cumplimiento de las funciones para el ejercicio completo.

14. Información por Segmentos:

Toda la información de la Universidad, está procesada y se encuentra disponible.

15. Eventos Posteriores al Cierre:

La Universidad no tiene hechos ocurridos en el periodo posterior al que informa, que proporcionen mayor evidencia sobre eventos que le afectan económicamente y que no se conocían a la fecha de cierre.



GOBIERNO DEL ESTADO DE OAXACA



NOVA

16. Partes Relacionadas:

No existen partes relacionadas que pudieran ejercer influencia significativa sobre la toma de decisiones financieras y operativas.

17. Responsabilidad sobre la presentación razonable de los Estados Financieros.

Estos Estados Financieros fueron autorizados para su emisión el día 11 del mes de octubre del 2018, por la L.C.P. Irene Márquez Poblano en su carácter de Jefa del Departamento de Recursos Financieros y aprobados por la Vice Rectora de Administración L.C.E. Adalevi Moya Solano y el Rector Dr. Modesto Seara Vázquez.

Bajo protesta de decir verdad declaro que los Estados Financieros y sus Notas, son razonablemente correctas y son responsabilidad del emisor.

VICE-RECTORA DE ADMINISTRACIÓN

[Firma manuscrita]
L.C.E. ADAELVI MOYA SOLANO



VICE RECTORÍA DE ADMINISTRACIÓN

RECTOR

[Firma manuscrita]
DR. MODESTO SEARA VÁZQUEZ



RECTORIA



NOVAUNIVERSITAS

Estado Analítico de Ingresos Presupuestarios del 01 de Enero al 30 de Septiembre de 2018

Rubro de Ingresos	Estimado	Ampliaciones y Reducciones	Modificado	Devengado	Recaudado	Diferencia
	(1)	(2)	(3=1+2)	(4)	(5)	(6=3-4)
Impuestos	0	0	0	0	0	0
Contribuciones de Mejoras						
Derechos						
Productos						
Corriente						
Capital						
Aprovechamientos						
Corriente						
Capital						
Ingresos por Ventas de Bienes y Servicios						
Contr. no Comprendidas en las Fracc de la Ley de Ingresos Causados en Ejercicios Fiscales Anteriores Pendientes de Liquidación o Pago						
Participaciones y Aportaciones						
Transferencias, Asignaciones, Subsidios y Otras Ayudas	18,971,606.60	-1,138,280.02	17,833,326.58	15,650,725.69	15,543,553.32	2,182,600.89
Otros Ingresos		0	0	0	0	0
TOTAL	18,971,606.60	-1,138,280.02	17,833,326.58	15,650,725.69	15,543,553.32	2,182,600.89
				Ingresos excedentes		

Estado Analítico de Ingresos Por Fuente de Financiamiento	Estimado	Ampliaciones y Reducciones	Modificado	Devengado	Recaudado	Diferencia
	(1)	(2)	(3=1+2)	(4)	(5)	(6=3-4)
Ingresos del Gobierno	18,971,606.60	-1,138,280.02	17,833,326.58	15,650,725.69	15,543,553.32	2,182,600.89
Impuestos						
Contribuciones de Mejoras						
Derechos						
Productos						
Corriente						
Capital						
Aprovechamientos						
Corriente						
Capital						
Contribuciones no Comprendidas en las Fracciones de la Ley de Ingresos Causados en Ejercicios Fiscales Anteriores Pendientes de Liquidación o Pago						
Participaciones y Aportaciones						
Transf. Asig., Subsidios y Otras Ayudas	18,971,606.60	-1,138,280.02	17,833,326.58	15,650,725.69	15,543,553.32	2,182,600.89
Otros Ingresos						
Ingresos de Organismos y Empresas						
Cuotas y Aportaciones de Seguridad Social						
Ingresos por Ventas de Bienes y Servicios						
Transferencias, Asignaciones, Subsidios y Otras Ayudas						
Ingresos derivados de financiamiento						
Ingresos derivados de financiamiento						
TOTAL	18,971,606.60	-1,138,280.02	17,833,326.58	15,650,725.69	15,543,553.32	2,182,600.89
				Ingresos excedentes		

TERCER INFORME TRIMESTRAL ENERO-SEPTIEMBRE

ESTADO ANALITICO DEL EJERCICIO DEL PRESUPUESTO DE EGRESOS

CLASIFICACION POR OBJETO DEL GASTO (CAPITULO-CONCEPTO)



Cve	Concepto	Aprobado 1	Ampliaciones / Reducciones	Modificado 3 = (1+2)	Devengado 4	Pagado 5	Subejercicio 6 = (3-4)
538	NOVAUNIVERSITAS						
4	TRANSFERENCIAS, ASIGNACIONES, SUBSIDIOS Y OTRAS AYUDAS	18,971,606.60	-1,138,280.02	17,833,326.58	15,650,725.69	15,543,553.32	2,182,600.89
1	TRANSFERENCIAS INTERNAS Y ASIGNACIONES AL SECTOR PÚBLICO	18,931,326.60	-1,141,420.02	17,789,906.58	15,607,305.69	15,513,393.32	2,182,600.89
4	AYUDAS SOCIALES	40,280.00	3,140.00	43,420.00	43,420.00	30,160.00	0.00
	TOTAL DEPENDENCIA / ENTIDAD	18,971,606.60	-1,138,280.02	17,833,326.58	15,650,725.69	15,543,553.32	2,182,600.89

TERCER INFORME TRIMESTRAL ENERO-SEPTIEMBRE

ESTADO ANALITICO DEL EJERCICIO DEL PRESUPUESTO DE EGRESOS

CLASIFICACION ECONOMICA (POR TIPO DE GASTO)



Cve	Concepto	Aprobado 1	Ampliaciones / Reducciones	Modificado 3 = (1+2)	Devengado 4	Pagado 5	Subejercicio 6 = (3-4)
538	NOVAUNIVERSITAS						
1	GASTO CORRIENTE	18,971,606.60	-1,138,280.02	17,833,326.58	15,650,725.69	15,543,553.32	2,182,600.89
	TOTAL DEPENDENCIA / ENTIDAD:	18,971,606.60	-1,138,280.02	17,833,326.58	15,650,725.69	15,543,553.32	2,182,600.89

TERCER INFORME TRIMESTRAL ENERO-SEPTIEMBRE

ESTADO ANALITICO DEL EJERCICIO DEL PRESUPUESTO DE EGRESOS

CLASIFICACION ADMINISTRATIVA



Cve	Concepto	Aprobado 1	Ampliaciones / Reducciones	Modificado 3 = (1+2)	Devengado 4	Pagado Transferido 5	Subejercicio 6 = (3-4)
5	ORGANISMOS PÚBLICOS DESCENTRALIZADOS	18,971,606.60	-1,138,280.02	17,833,326.58	15,650,725.69	15,543,553.32	2,182,600.89
38	NOVAUNIVERSITAS	18,971,606.60	-1,138,280.02	17,833,326.58	15,650,725.69	15,543,553.32	2,182,600.89
TOTAL DEL GASTO:		18,971,606.60	-1,138,280.02	17,833,326.58	15,650,725.69	15,543,553.32	2,182,600.89

TERCER INFORME TRIMESTRAL ENERO-SEPTIEMBRE
ESTADO ANALITICO DEL EJERCICIO DEL PRESUPUESTO DE EGRESOS
CLASIFICACION FUNCIONAL (FINALIDAD Y FUNCION)



Cve	Concepto	Aprobado 1	Ampliaciones s/ Reducciones	Modificado 3 = (1+2)	Devengado 4	Pagado 5	Subejercicio 6 = (3-4)
538	NOVAUNIVERSITAS						
2	DESARROLLO SOCIAL	18,971,606.60	-1,138,280.02	17,833,326.58	15,650,725.69	15,543,553.32	2,182,600.89
4	RECREACIÓN, CULTURA Y OTRAS MANIFESTACIONES SOCIALES	164,037.33	-32,964.03	131,073.30	129,220.92	128,560.88	1,852.38
5	EDUCACIÓN	18,807,569.27	-1,105,315.99	17,702,253.28	15,521,504.77	15,414,992.44	2,180,748.51
	TOTAL DEPENDENCIA / ENTIDAD	18,971,606.60	-1,138,280.02	17,833,326.58	15,650,725.69	15,543,553.32	2,182,600.89



NOVAUNIVERSITAS
ENDEUDAMIENTO NETO

Del 01 de Enero al 30 de Septiembre del 2018
(Pesos)

Identificación de Crédito o Instrumento	Contratación/Colocación	Amortización	Endeudamiento Neto
	A	B	C = A - B
Creditos Bancarios			
			0
			0
			0
			0
			0
			0
			0
			0
			0
Total Créditos Bancarios	0	0	0
Otros Instrumentos de Deuda			
			0
			0
			0
			0
			0
			0
			0
			0
			0
Total Otros Instrumentos de Deuda	0	0	0
TOTAL	0	0	0

NO APLICA



NOVAUNIVERSITAS INTERESES DE LA DEUDA Del 01 de Enero al 30 de Septiembre del 2018 (Pesos)

Identificación de Crédito o Instrumento	Devengado	Pagado
Créditos Bancarios		
Total de intereses de Créditos Bancarios	0	0
Otros Instrumentos de Deuda		
Total de intereses de Otros Instrumentos de Deuda	0	0
TOTAL	0	0

NO APLICA



NOVAUNIVERSITAS
INDICADORES DE POSTURA FISCAL
Del 01 de Enero al 30 de Septiembre del 2018
(Pesos)

Concepto	Estimado	Devengado	Pagado ³
I. Ingresos Presupuestarios (I=1+2)	0	0	0
1. Ingresos del Gobierno de la Entidad Federativa ¹			
2. Ingresos del Sector Paraestatal ¹			
II. Egresos Presupuestarios (II=3+4)	0	0	0
3. Egresos del Gobierno de la Entidad Federativa ²			
4. Egresos del Sector Paraestatal ²			
III. Balance Presupuestario (Superávit o Déficit) (III = I - II)	0	0	0

Concepto	Estimado	Devengado	Pagado ³
III. Balance presupuestario (Superávit o Déficit)	0	0	0
IV. Intereses, Comisiones y Gastos de la Deuda			
V. Balance Primario (Superávit o Déficit) (V= III - IV)	0	0	0

Concepto	Estimado	Devengado	Pagado ³
A. Financiamiento			
B. Amortización de la deuda			
C. Endeudamiento ó desendeudamiento (C = A - B)	0	0	0

1. Los Ingresos que se presentan son los ingresos presupuestarios totales sin incluir los ingresos por financiamientos. Los Ingresos del Gobierno de la Entidad Federativa corresponden a los del Poder Ejecutivo, Legislativo Judicial y Autónomos
2. Los egresos que se presentan son los egresos presupuestarios totales sin incluir los egresos por amortización. Los egresos del Gobierno de la Entidad Federativa corresponden a los del Poder Ejecutivo, Legislativo, Judicial y Órganos Autónomos
3. Para Ingresos se reportan los ingresos recaudados; para egresos se reportan los egresos pagados

TERCER INFORME TRIMESTRAL ENERO-SEPTIEMBRE
ESTADO ANALITICO DEL EJERCICIO DEL PRESUPUESTO DE EGRESOS
RESUMEN POR PROGRAMA PRESUPUESTARIO



Concepto	Aprobado 1	Ampliaciones / Reducciones	Modificado 3 = (1+2)	Devengado 4	Pagado 5	Subejercicio 6 = (3-4)
5 ORGANISMOS PÚBLICOS DESCENTRALIZADOS	18,971,606.60	-1,138,280.02	17,833,326.58	15,650,725.69	15,543,553.32	2,182,600.89
38 NOVAUNIVERSITAS	18,971,606.60	-1,138,280.02	17,833,326.58	15,650,725.69	15,543,553.32	2,182,600.89
1 PROGRAMAS	18,971,606.60	-1,138,280.02	17,833,326.58	15,650,725.69	15,543,553.32	2,182,600.89
2 DESEMPEÑO DE LAS FUNCIONES	18,971,606.60	-1,138,280.02	17,833,326.58	15,650,725.69	15,543,553.32	2,182,600.89
TOTAL GENERAL	18,971,606.60	-1,138,280.02	17,833,326.58	15,650,725.69	15,543,553.32	2,182,600.89

**REPORTE DE AVANCE DE GESTION
UR 538 - NOVAUNIVERSITAS
TERCER TRIMESTRE 2018**



ALINEACIÓN PED:

EJE: 01-OAXACA INCLUYENTE CON EL DESARROLLO SOCIAL

TEMA: 01-EDUCACIÓN

OBJETIVO: 12-IMPULSAR EL DESARROLLO TECNOLÓGICO, CIENTÍFICO Y LA INNOVACIÓN HACIA EL APROVECHAMIENTO PRODUCTIVO DE LAS POTENCIALIDADES DE LAS DISTINTAS REGIONES DEL ESTADO.

ESTRATEGIA: 05-IMPULSAR LA INVESTIGACIÓN CIENTÍFICA Y TECNOLÓGICA DE ALTO IMPACTO EN LOS SECTORES ESTRATÉGICOS EN LAS REGIONES DEL ESTADO.

LÍNEAS DE ACCIÓN: 02-IMPULSAR EL DESARROLLO DE PROYECTOS Y PRODUCTOS DE INVESTIGACIÓN CIENTÍFICA CON INVERSIÓN PÚBLICO-PRIVADA EN MATERIA DE ENERGÍAS RENOVABLES, RECURSOS HÍDRICOS, AGROPECUARIO, FORESTAL, BIODIVERSIDAD Y MEDIO AMBIENTE, ENTRE ALGUNOS, QUE PERMITIRÁN DETONAR LA COMPETITIVIDAD DEL ESTADO.

OBJETIVO INSTITUCIONAL: GENERAR PROFESIONISTAS ORIENTADOS A LA CONSERVACIÓN, DESARROLLO Y APROVECHAMIENTO SUSTENTABLE DE LOS RECURSOS NATURALES DE MÉXICO EN GENERAL Y DE OAXACA EN PARTICULAR, DESPERTANDO EN LOS JÓVENES EL RESPETO AL TRABAJO, LA MENTALIDAD TECNOLÓGICA, EL ESPÍRITU EMPRENDEDOR Y EL SENTIDO DE SOLIDARIDAD Y DE CORRESPONDENCIA SOCIAL.

UE: 001-NOVAUNIVERSITAS

MATRIZ DE INDICADORES PARA RESULTADOS:

FIN: IMPULSAR EL DESARROLLO TECNOLÓGICO, CIENTÍFICO Y LA INNOVACIÓN HACIA EL APROVECHAMIENTO PRODUCTIVO DE LAS POTENCIALIDADES DE LAS DISTINTAS REGIONES DEL ESTADO.

PROPÓSITO: LA COMUNIDAD ACADÉMICA, CIENTÍFICA Y LA POBLACIÓN DEL ESTADO SE BENEFICIAN CON BECAS DE POSGRADOS; CONVENIOS DE COLABORACIÓN ENTRE EMPRESA, GOBIERNO Y ACADEMIA, EVENTOS DE PROMOCIÓN, DIFUSIÓN Y DIVULGACIÓN; FINANCIAMIENTO DE PROYECTOS Y PRODUCTOS ENTREGABLES RESULTADO DE LA INVESTIGACIÓN.

COMPONENTE: 622-SERVICIO DE INVESTIGACIÓN GENERADO PARA CONTRIBUIR AL DESARROLLO REGIONAL SUSTENTABLE E INCLUYENTE

ACTIVIDAD: 255-DESARROLLO DE PROYECTO DE INVESTIGACIÓN

ESTRUCTURA PROGRAMATICA PRESUPUESTAL

PROGRAMA	SUBPROGRAMA	PROYECTO	OBRA/ACTIVIDAD
104-INVESTIGACIÓN CIENTÍFICA Y TECNOLÓGICA	04-SERVICIOS DE INVESTIGACIÓN PARA CONTRIBUIR AL DESARROLLO REGIONAL SUSTENTABLE E INCLUYENTE	000--	001-DESARROLLO DE PROYECTOS DE INVESTIGACIÓN EN VALLES CENTRALES

PRESUPUESTO DE LA ACTIVIDAD

Aprobado	Ampliación	Reducción	Modificado	T1	T2	T3	T4	Acumulado	% de Devengado Acum. Vs. Modificado
754,991.68	1,706.57	34,990.63	721,707.62	191,967.78	192,458.74	126,928.18	0.00	541,749.48	17.59

DATOS DEL INDICADOR

Nombre :	PORCENTAJE DE PROYECTOS DE INVESTIGACIÓN REALIZADOS				
Definición :	MIDE EL PORCENTAJE DE PROYECTOS DE INVESTIGACIÓN REALIZADOS, RESPECTO AL PROGRAMADO				
Método de Cálculo :	(((NUMERO DE PROYECTOS DE INVESTIGACIÓN REALIZADOS/(NUMERO DE PROYECTOS DE INVESTIGACIÓN PROGRAMADOS))) * 100				
Tipo	Dimensión	Frecuencia de Medición	Unidad de Medida	Tipo de Valor	Sentido Esperado
GESTIÓN	EFICACIA	TRIMESTRAL	PORCENTAJE	FLUJO	ASCENDENTE

MEDIOS DE VERIFICACIÓN / FUENTE INFORMACIÓN

REGISTROS ADMINISTRATIVOS DEL FONDO MIXTO CONACYT - GOBIERNO DEL ESTADO DE OAXACA / INFORME DE RESULTADOS EMITIDO POR LAS VICE RECTORIAS ACADÉMICAS DE LAS UR RESPONSABLES DEL SUNE0	SUPUESTO	EXISTEN LAS CONDICIONES ADECUADAS PARA EL DESARROLLO DEL QUEHACER CIENTÍFICO
--	----------	--

DATOS DE LA META

Definición de la variable Meta:	1 - NÚMERO DE DESARROLLO DE PROYECTOS DE INVESTIGACIÓN
Unidad de medida:	3 - PORCENTAJE

LÍNEA BASE DE LA META DEL INDICADOR

AÑO	2016	VALOR	4.00
------------	------	--------------	------

AVANCE TRIMESTRAL

	1er.TRIMESTRE	2o.TRIMESTRE	3er.TRIMESTRE	4o.TRIMESTRE	TOTAL ACUMULADO
PROGRAMADA	1.00	1.00	1.00	1.00	4.00
ACTUALIZADA	1.00	1.00	1.00		3.00
ALCANZADA	1.00	2.00	0.00	0.00	3.00

JEFE ADMINISTRATIVO
L.C.E. ADAELVI MOYA SOLANO
VICE-RECTORA DE ADMINISTRACIÓN

TITULAR DE LA DEPENDENCIA/ENTIDAD
DR. MODESTO SEARA VAZQUEZ
RECTOR

**REPORTE DE AVANCE DE GESTION
UR 538 - NOVAUNIVERSITAS
TERCER TRIMESTRE 2018**



Gobierno del Estado

PORCENTAJE ALCANZADO EN EL TRIMESTRE:

0.00 %

JEFE ADMINISTRATIVO
L.C.E. ADAELVI MOYA SOLANO
VICE-RECTORA DE ADMINISTRACIÓN

TITULAR DE LA DEPENDENCIA/ENTIDAD
DR. MODESTO SEARA VAZQUEZ
RECTOR

**REPORTE DE AVANCE DE GESTION
UR 538 - NOVAUNIVERSITAS
TERCER TRIMESTRE 2018**



Gobierno del Estado

ALINEACIÓN PED:		MATRIZ DE INDICADORES PARA RESULTADOS:	
EJE:	01-OAXACA INCLUYENTE CON EL DESARROLLO SOCIAL	FIN:	AMPLIAR LA MATRÍCULA DE EDUCACIÓN SUPERIOR PROMOVRIENDO LA FORMACIÓN DE CAPITAL HUMANO DE ALTO NIVEL CON UNA EDUCACIÓN SUPERIOR DE CALIDAD Y PERTINENCIA PARA EL ESTADO.
TEMA:	01-EDUCACIÓN	PROPÓSITO:	ESTUDIANTES QUE INGRESAN, PERMANECEN Y CONCLUYEN CON ÉXITO UNA EDUCACIÓN SUPERIOR DE CALIDAD Y PERTINENTE.
OBJETIVO:	10-AMPLIAR LA MATRÍCULA DE EDUCACIÓN SUPERIOR PROMOVRIENDO LA FORMACIÓN DE CAPITAL HUMANO DE ALTO NIVEL CON UNA EDUCACIÓN SUPERIOR DE CALIDAD Y PERTINENCIA PARA EL ESTADO.	COMPONENTE:	599-ACCIONES DE GESTIÓN PARA LA FORMACIÓN PROFESIONAL Y POSGRADO
ESTRATEGIA:	02-PROMOVER MEJOR CALIDAD EN LOS COMPONENTES DEL PROCESO EDUCATIVO: DOCENTES, ESTUDIANTES, PLANES Y PROGRAMAS DE ESTUDIO.	ACTIVIDAD:	1168-GESTION ADMINISTRATIVA Y FINANCIERA
LÍNEAS DE ACCIÓN:	01-IMPULSAR EN LAS IES LA FORMACIÓN Y ACTUALIZACIÓN PERMANENTE DEL PERSONAL DOCENTE CON PROGRAMAS CENTRADOS EN EL PROCESO DE ENSEÑANZA-APRENDIZAJE.		
OBJETIVO INSTITUCIONAL:	GENERAR PROFESIONISTAS ORIENTADOS A LA CONSERVACIÓN, DESARROLLO Y APROVECHAMIENTO SUSTENTABLE DE LOS RECURSOS NATURALES DE MÉXICO EN GENERAL Y DE OAXACA EN PARTICULAR, DESPERTANDO EN LOS JÓVENES EL RESPETO AL TRABAJO, LA MENTALIDAD TECNOLÓGICA, EL ESPÍRITU EMPRENDEDOR Y EL SENTIDO DE SOLIDARIDAD Y DE CORRESPONDENCIA SOCIAL.		
UE:	001-NOVAUNIVERSITAS		

ESTRUCTURA PROGRAMATICA PRESUPUESTAL			
PROGRAMA	SUBPROGRAMA	PROYECTO	OBRA/ACTIVIDAD
139-FORMACIÓN PROFESIONAL Y POSGRADO	00--	000--	001-GESTIÓN, EJERCICIO Y SEGUIMIENTO DE LOS PROCESOS ADMINISTRATIVOS Y ACADÉMICOS

PRESUPUESTO DE LA ACTIVIDAD									
Aprobado	Ampliación	Reducción	Modificado	T1	T2	T3	T4	Acumulado	% de Devengado Acum. Vs. Modificado
4,383,375.39	52,959.40	25,816.50	4,410,518.29	982,671.00	1,087,524.86	1,102,125.51	0.00	3,269,526.82	24.99

DATOS DEL INDICADOR					
Nombre :	PORCENTAJE DE GESTION ADMINISTRATIVA Y FINANCIERA REALIZADA				
Definición :	MIDE EL PORCENTAJE DE GESTION ADMINISTRATIVA Y FINANCIERA , RESPECTO A LAS PROGRAMADAS				
Método de Cálculo :	(GESTION ADMINISTRATIVA Y FINANCIERA REALIZADA/GESTIÓN ADMINISTRATIVA Y FINANCIERA PROGRAMADAS)*100				
Tipo	Dimensión	Frecuencia de Medición	Unidad de Medida	Tipo de Valor	Sentido Esperado
GESTIÓN	EFICACIA	TRIMESTRAL	PORCENTAJE	FLUJO	ASCENDENTE

MEDIOS DE VERIFICACIÓN / FUENTE INFORMACIÓN	SUPUESTO
INFORME TRIMESTRL AL CONSEJO DIRECTIVO, RECTORÍA. OFICIOS DE COMISIÓN, DIRECCIÓN DE ADMINISTRACIÓN Y FINANZAS.	EXISTEN LAS CONDICIONES SOCIALES, ECONÓMICAS Y POLÍTICAS PARA LA REALIZACIÓN DE LAS GESTIONES ADMINISTRATIVAS.

DATOS DE LA META	
Definición de la variable Meta:	1 - NUMERO DE GESTION ADMINISTRATIVA Y FINANCIERA
Unidad de medida:	3 - PORCENTAJE

LÍNEA BASE DE LA META DEL INDICADOR			
AÑO	2016	VALOR	19.00

AVANCE TRIMESTRAL					
	1er.TRIMESTRE	2o.TRIMESTRE	3er.TRIMESTRE	4o.TRIMESTRE	TOTAL ACUMULADO
PROGRAMADA	4.00	5.00	5.00	5.00	19.00
ACTUALIZADA	4.00	5.00	5.00		14.00
ALCANZADA	4.00	5.00	5.00	0.00	14.00

PORCENTAJE ALCANZADO EN EL TRIMESTRE: 26.32 %

JEFE ADMINISTRATIVO
L.C.E. ADAELVI MOYA SOLANO
VICE-RECTORA DE ADMINISTRACIÓN

TITULAR DE LA DEPENDENCIA/ENTIDAD
DR. MODESTO SEARA VAZQUEZ
RECTOR

**REPORTE DE AVANCE DE GESTION
UR 538 - NOVAUNIVERSITAS
TERCER TRIMESTRE 2018**



Gobierno del Estado

ESTRATEGIA: 02-PROMOVER MEJOR CALIDAD EN LOS COMPONENTES DEL PROCESO EDUCATIVO: DOCENTES, ESTUDIANTES, PLANES Y PROGRAMAS DE ESTUDIO.

COMPONENTE: 299-SERVICIO DE FORMACION PROFESIONAL Y POSGRADO OTORGADO

LÍNEAS DE ACCIÓN: 03-PROMOVER UNA EDUCACIÓN INTEGRAL EN LAS Y LOS ESTUDIANTES DE EDUCACIÓN SUPERIOR PARA LA FORMACIÓN DE PROFESIONISTAS CON RESPONSABILIDAD SOCIAL.

ACTIVIDAD: 172-FORMACIÓN INTEGRAL DEL ESTUDIANTE

UE: 001-NOVAUNIVERSITAS

ESTRUCTURA PROGRAMATICA PRESUPUESTAL

PROGRAMA	SUBPROGRAMA	PROYECTO	OBRA/ACTIVIDAD
139-FORMACIÓN PROFESIONAL Y POSGRADO	01-SERVICIOS DE FORMACIÓN PROFESIONAL Y POSGRADO	000-- -	001-FORMACIÓN INTEGRAL DEL ESTUDIANTE EN VALLES CENTRALES

PRESUPUESTO DE LA ACTIVIDAD

Aprobado	Ampliación	Reducción	Modificado	T1	T2	T3	T4	Acumulado	% de Devengado Acum. Vs. Modificado
14,570,768.53	124,091.82	75,360.66	14,619,499.69	3,048,752.78	3,205,660.83	3,430,525.27	0.00	10,164,826.46	23.47

DATOS DEL INDICADOR

Nombre :	PORCENTAJE DE HORAS CLASE IMPARTIDAS								
Definición :	MIDE EL PORCENTAJE DE HORAS CLASE IMPARTIDAS, RESPECTO AL PROGRAMADO								
Método de Cálculo :	(HORAS CLASE IMPARTIDAS/ HORAS CLASE PROGRAMADAS)*100								

Tipo	Dimensión	Frecuencia de Medición	Unidad de Medida	Tipo de Valor	Sentido Esperado
GESTIÓN	EFICACIA	TRIMESTRAL	PORCENTAJE	FLUJO	ASCENDENTE

MEDIOS DE VERIFICACIÓN / FUENTE INFORMACIÓN

REPORTE PARCIAL DE HORAS-CLASE VALIDADO POR LA VICERECTORÍA ACADÉMICA

SUPUESTO

EXISTEN PROGRAMAS INSTITUCIONALES Y DE APOYO QUE BRINDAN CONDICIONES OPTIMAS PARA EL DESARROLLO DE ACTIVIDADES DOCENTES Y DE APOYO A LOS ESTUDIANTES

DATOS DE LA META

Definición de la variable Meta:	1 - NÚMERO DE FORMACIÓN INTEGRAL DEL ESTUDIANTE
Unidad de medida:	3 - PORCENTAJE

LÍNEA BASE DE LA META DEL INDICADOR

AÑO	2016	VALOR	16,586.00
-----	------	-------	-----------

AVANCE TRIMESTRAL

	1er.TRIMESTRE	2o.TRIMESTRE	3er.TRIMESTRE	4o.TRIMESTRE	TOTAL ACUMULADO
PROGRAMADA	5,265.00	5,285.00	1,500.00	4,536.00	16,586.00
ACTUALIZADA	5,265.00	5,285.00	1,500.00		12,050.00
ALCANZADA	4,418.00	6,656.00	1,340.00	0.00	12,414.00

PORCENTAJE ALCANZADO EN EL TRIMESTRE: 8.08 %

JEFE ADMINISTRATIVO
L.C.E. ADAELVI MOYA SOLANO
VICE-RECTORA DE ADMINISTRACIÓN

TITULAR DE LA DEPENDENCIA/ENTIDAD
DR. MODESTO SEARA VAZQUEZ
RECTOR

**REPORTE DE AVANCE DE GESTION
UR 538 - NOVAUNIVERSITAS
TERCER TRIMESTRE 2018**



Gobierno del Estado

ESTRATEGIA: 02-PROMOVER MEJOR CALIDAD EN LOS COMPONENTES DEL PROCESO EDUCATIVO: DOCENTES, ESTUDIANTES, PLANES Y PROGRAMAS DE ESTUDIO.

COMPONENTE: 299-SERVICIO DE FORMACION PROFESIONAL Y POSGRADO OTORGADO

LÍNEAS DE ACCIÓN: 03-PROMOVER UNA EDUCACIÓN INTEGRAL EN LAS Y LOS ESTUDIANTES DE EDUCACIÓN SUPERIOR PARA LA FORMACIÓN DE PROFESIONISTAS CON RESPONSABILIDAD SOCIAL.

ACTIVIDAD: 172-FORMACIÓN INTEGRAL DEL ESTUDIANTE

UE: 001-NOVAUNIVERSITAS

ESTRUCTURA PROGRAMATICA PRESUPUESTAL

PROGRAMA	SUBPROGRAMA	PROYECTO	OBRA/ACTIVIDAD
139-FORMACIÓN PROFESIONAL Y POSGRADO	01-SERVICIOS DE FORMACIÓN PROFESIONAL Y POSGRADO	000-- -	002-FORMACIÓN INTEGRAL DEL ESTUDIANTE EN LA MIXTECA (CAMPUS JUXTLAHUACA)

PRESUPUESTO DE LA ACTIVIDAD

Aprobado	Ampliación	Reducción	Modificado	T1	T2	T3	T4	Acumulado	% de Devengado Acum. Vs. Modificado
0.00	5,918,330.28	132,000.00	5,786,330.28	0.00	153,885.11	1,884,598.71	0.00	2,327,646.80	32.57

DATOS DEL INDICADOR

Nombre :	PORCENTAJE DE HORAS CLASE IMPARTIDAS								
Definición :	MIDE EL PORCENTAJE DE HORAS CLASE IMPARTIDAS, RESPECTO AL PROGRAMADO								
Método de Cálculo :	(HORAS CLASE IMPARTIDAS/ HORAS CLASE PROGRAMADAS)*100								

Tipo	Dimensión	Frecuencia de Medición	Unidad de Medida	Tipo de Valor	Sentido Esperado
GESTIÓN	EFICACIA	TRIMESTRAL	PORCENTAJE	FLUJO	ASCENDENTE

MEDIOS DE VERIFICACIÓN / FUENTE INFORMACIÓN

REPORTE PARCIAL DE HORAS-CLASE VALIDADO POR LA VICERECTORÍA ACADÉMICA

SUPUESTO

EXISTEN PROGRAMAS INSTITUCIONALES Y DE APOYO QUE BRINDAN CONDICIONES OPTIMAS PARA EL DESARROLLO DE ACTIVIDADES DOCENTES Y DE APOYO A LOS ESTUDIANTES

DATOS DE LA META

Definición de la variable Meta:	1 - NÚMERO DE HORAS CLASE IMPARTIDAS
Unidad de medida:	3 - PORCENTAJE

LÍNEA BASE DE LA META DEL INDICADOR

AÑO	0	VALOR	1,455.00
-----	---	-------	----------

AVANCE TRIMESTRAL

	1er.TRIMESTRE	2o.TRIMESTRE	3er.TRIMESTRE	4o.TRIMESTRE	TOTAL ACUMULADO
PROGRAMADA	0.00	0.00	600.00	855.00	1,455.00
ACTUALIZADA	0.00	0.00	600.00		600.00
ALCANZADA	0.00	0.00	600.00	0.00	600.00

PORCENTAJE ALCANZADO EN EL TRIMESTRE: 41.24 %

JEFE ADMINISTRATIVO
L.C.E. ADAELVI MOYA SOLANO
VICE-RECTORA DE ADMINISTRACIÓN

TITULAR DE LA DEPENDENCIA/ENTIDAD
DR. MODESTO SEARA VAZQUEZ
RECTOR

**REPORTE DE AVANCE DE GESTION
UR 538 - NOVAUNIVERSITAS
TERCER TRIMESTRE 2018**



Gobierno del Estado

ALINEACIÓN PED:		MATRÍZ DE INDICADORES PARA RESULTADOS:	
EJE:	01-OAXACA INCLUYENTE CON EL DESARROLLO SOCIAL	FIN:	PROMOVER, FOMENTAR Y DIFUNDIR LA RIQUEZA Y PLURALIDAD DE LAS TRADICIONES Y EXPRESIONES ARTÍSTICAS Y CULTURALES DEL PUEBLO OAXAQUEÑO COMO ELEMENTO FUNDAMENTAL DE SU DESARROLLO SOCIAL Y HUMANO.
TEMA:	09-CULTURA Y ARTE	PROPÓSITO:	PROMOCIÓN, FOMENTO Y DIFUSIÓN DE LAS DIVERSIDADES CULTURALES Y BIOCULTURALES
OBJETIVO:	02-PROMOVER, FOMENTAR Y DIFUNDIR LA RIQUEZA Y PLURALIDAD DE LAS TRADICIONES Y EXPRESIONES ARTÍSTICAS Y CULTURALES DEL PUEBLO OAXAQUEÑO COMO ELEMENTO FUNDAMENTAL DE SU DESARROLLO SOCIAL Y HUMANO.	COMPONENTE:	312-ACCIONES DE PROMOCION Y DIFUSION DE LA DIVERSIDAD CULTURAL REALIZADAS
ESTRATEGIA:	01-REVALORAR Y FOMENTAR LAS DIVERSAS EXPRESIONES Y PRÁCTICAS CULTURALES IDENTITARIAS DE LAS REGIONES GEOGRÁFICAS DE LA ENTIDAD, PARA LA PRESERVACIÓN DE SUS COSTUMBRES Y TRADICIONES A TRAVÉS DE LA PROMOCIÓN Y DIFUSIÓN DE LAS MISMAS.	ACTIVIDAD:	544-REALIZACIÓN DE EVENTO CULTURAL Y ARTÍSTICO EN VALLES CENTRALES
LÍNEAS DE ACCIÓN:	01-FORTALECER LOS PROCESOS COMUNITARIOS DE GENERACIÓN CULTURAL MEDIANTE EL FINANCIAMIENTO DE PROYECTOS COLECTIVOS, PARA FOMENTAR LA CAPACIDAD AUTOGESTIVA Y AUTOSUSTENTABLE DE LAS COMUNIDADES, DE LAS Y LOS CREADORES POPULARES E INDÍGENAS Y DE LOS GRUPOS VULNERABLES, MUJERES Y JÓVENES.		
OBJETIVO INSTITUCIONAL:	GENERAR PROFESIONISTAS ORIENTADOS A LA CONSERVACIÓN, DESARROLLO Y APROVECHAMIENTO SUSTENTABLE DE LOS RECURSOS NATURALES DE MÉXICO EN GENERAL Y DE OAXACA EN PARTICULAR, DESPERTANDO EN LOS JÓVENES EL RESPETO AL TRABAJO, LA MENTALIDAD TECNOLÓGICA, EL ESPÍRITU EMPRENDEDOR Y EL SENTIDO DE SOLIDARIDAD Y DE CORRESPONDENCIA SOCIAL.		
UE:	001-NOVAUNIVERSITAS		

ESTRUCTURA PROGRAMATICA PRESUPUESTAL			
PROGRAMA	SUBPROGRAMA	PROYECTO	OBRA/ACTIVIDAD
147-PROMOCIÓN, FOMENTO Y DIFUSIÓN DE LAS DIVERSIDADES CULTURALES Y BIOCULTURALES	10-PROMOCIÓN Y DIFUSIÓN DE LA DIVERSIDAD CULTURAL	000--	001-REALIZACIÓN DE EVENTOS CULTURALES Y ARTÍSTICOS EN VALLES CENTRALES

PRESUPUESTO DE LA ACTIVIDAD									
Aprobado	Ampliación	Reducción	Modificado	T1	T2	T3	T4	Acumulado	% de Devengado Acum. Vs. Modificado
197,491.66	0.00	0.00	197,491.66	25,669.63	51,818.29	51,733.00	0.00	132,209.58	26.20

DATOS DEL INDICADOR					
Nombre :	PORCENTAJE DE EVENTOS CULTURALES Y ARTÍSTICOS				
Definición :	MIDE EL PORCENTAJE DE EVENTOS CULTURALES Y ARTÍSTICOS, RESPECTO AL PROGRAMADO				
Método de Cálculo :	=(NÚMEROS DE EVENTOS CULTURALES REALIZADOS/ TOTAL DE EVENTOS CULTURALES PROGRAMADOS)* 100				
Tipo	Dimensión	Frecuencia de Medición	Unidad de Medida	Tipo de Valor	Sentido Esperado
GESTIÓN	EFICACIA	TRIMESTRAL	PORCENTAJE	FLUJO	ASCENDENTE
MEDIOS DE VERIFICACIÓN / FUENTE INFORMACIÓN			SUPUESTO		
INFORMES DE ACTIVIDADES EMITIDO POR VICERECTORIA ACADÉMICA			SE CUMPLE CON LA DIFUSIÓN EN TIEMPO Y FORMA Y CON LOS MEDIOS PARA REALIZAR LOS EVENTOS.		

DATOS DE LA META	
Definición de la variable Meta:	1 - NÚMERO DE REALIZACIÓN DE EVENTOS CULTURALES Y ARTÍSTICOS EN VALLES CENTRALES
Unidad de medida:	3 - PORCENTAJE

LÍNEA BASE DE LA META DEL INDICADOR	
AÑO	VALOR
2016	29.00

AVANCE TRIMESTRAL					
	1er.TRIMESTRE	2o.TRIMESTRE	3er.TRIMESTRE	4o.TRIMESTRE	TOTAL ACUMULADO
PROGRAMADA	4.00	9.00	6.00	10.00	29.00
ACTUALIZADA	4.00	9.00	6.00		19.00
ALCANZADA	4.00	8.00	4.00	0.00	16.00

PORCENTAJE ALCANZADO EN EL TRIMESTRE: 13.79 %

JEFE ADMINISTRATIVO
L.C.E. ADAELVI MOYA SOLANO
VICE-RECTORA DE ADMINISTRACIÓN

TITULAR DE LA DEPENDENCIA/ENTIDAD
DR. MODESTO SEARA VAZQUEZ
RECTOR

**REPORTE DE AVANCE DE GESTION
UR 538 - NOVAUNIVERSITAS
TERCER TRIMESTRE 2018**



Gobierno del Estado

ALINEACIÓN PED:		MATRÍZ DE INDICADORES PARA RESULTADOS:	
EJE:	01-OAXACA INCLUYENTE CON EL DESARROLLO SOCIAL	FIN:	PROMOVER LA VINCULACIÓN DEL SECTOR EDUCATIVO DE TIPO SUPERIOR CON EL SECTOR PRODUCTIVO Y SOCIAL, A FIN DE PRESTAR SERVICIOS DE INVESTIGACIÓN, TRANSFERENCIA DE CONOCIMIENTOS, PROMOCIÓN DEL DESARROLLO Y EDUCACIÓN CONTINUA.
TEMA:	01-EDUCACIÓN	PROPÓSITO:	INSTITUCIONES DE EDUCACIÓN SUPERIOR VINCULADAS CON LOS SECTORES PÚBLICO, PRIVADO Y SOCIAL PARA LA PROMOCIÓN DEL DESARROLLO, LA CIENCIA Y LA CULTURA EN BENEFICIO DE LA SOCIEDAD OAXAQUEÑA.
OBJETIVO:	11-PROMOVER LA VINCULACIÓN DEL SECTOR EDUCATIVO DE TIPO SUPERIOR CON EL SECTOR PRODUCTIVO Y SOCIAL, A FIN DE PRESTAR SERVICIOS DE INVESTIGACIÓN, TRANSFERENCIA DE CONOCIMIENTOS, PROMOCIÓN DEL DESARROLLO Y EDUCACIÓN CONTINUA.	COMPONENTE:	334-SERVICIO SOCIAL Y/O CONSULTORIA OTORGADA AL SECTOR PRODUCTIVO, SOCIAL Y GUBERNAMENTAL
ESTRATEGIA:	01-PROMOVER LOS MECANISMOS PARA INCENTIVAR LA VINCULACIÓN ENTRE LAS IES Y LOS SECTORES PRODUCTIVO Y SOCIAL EN EL ESTADO DE OAXACA.	ACTIVIDAD:	223-PRESTACIÓN DE SERVICIO
LÍNEAS DE ACCIÓN:	01-PROMOVER CONJUNTAMENTE CON LAS IES PROGRAMAS DE RESIDENCIAS PROFESIONALES EN EMPRESAS Y DEPENDENCIAS.		
OBJETIVO INSTITUCIONAL:	GENERAR PROFESIONISTAS ORIENTADOS A LA CONSERVACIÓN, DESARROLLO Y APROVECHAMIENTO SUSTENTABLE DE LOS RECURSOS NATURALES DE MÉXICO EN GENERAL Y DE OAXACA EN PARTICULAR, DESPERTANDO EN LOS JÓVENES EL RESPETO AL TRABAJO, LA MENTALIDAD TECNOLÓGICA, EL ESPÍRITU EMPRENDEDOR Y EL SENTIDO DE SOLIDARIDAD Y DE CORRESPONDENCIA SOCIAL.		
UE:	001-NOVAUNIVERSITAS		

ESTRUCTURA PROGRAMATICA PRESUPUESTAL			
PROGRAMA	SUBPROGRAMA	PROYECTO	OBRA/ACTIVIDAD
156-VINCULACIÓN DE LAS INSTITUCIONES DE EDUCACIÓN SUPERIOR CON EL SECTOR PRODUCTIVO Y SOCIAL	01-OTORGAMIENTO DE SERVICIO SOCIAL Y/O CONSULTORÍA AL SECTOR PRODUCTIVO, SOCIAL Y GUBERNAMENTAL	000--	001-PRESTACIÓN DE SERVICIOS EN VALLES CENTRALES

PRESUPUESTO DE LA ACTIVIDAD									
Aprobado	Ampliación	Reducción	Modificado	T1	T2	T3	T4	Acumulado	% de Devengado Acum. Vs. Modificado
153,709.74	0.00	0.00	153,709.74	21,500.00	34,506.19	58,399.81	0.00	119,410.15	37.99

DATOS DEL INDICADOR					
Nombre :	PORCENTAJE DE ASESORÍAS REALIZADAS				
Definición :	MIDE EL PORCENTAJE DE ASESORÍAS REALIZADA, RESPECTO A LO PROGRAMADO				
Método de Cálculo :	(ASESORÍAS REALIZADAS/ASESORÍAS PROGRAMADAS)*100				
Tipo	Dimensión	Frecuencia de Medición	Unidad de Medida	Tipo de Valor	Sentido Esperado
GESTIÓN	EFICACIA	TRIMESTRAL	PORCENTAJE	FLUJO	ASCENDENTE

MEDIOS DE VERIFICACIÓN / FUENTE INFORMACIÓN	SUPUESTO
INFORME DE PROMOCIÓN DEL DESARROLLO EMITIDO POR VICERECTORÍA ACADÉMICA Y/O JEFATURAS DE CARRERA	EXISTEN LAS FACILIDADES SOCIOECONÓMICAS QUE PERMITEN EL VÍNCULO ENTRE LA INSTITUCIÓN Y LOS BENEFICIARIOS

DATOS DE LA META	
Definición de la variable Meta:	1 - NÚMERO DE PRESTACIÓN DE SERVICIOS
Unidad de medida:	3 - PORCENTAJE

LÍNEA BASE DE LA META DEL INDICADOR			
AÑO	2016	VALOR	12.00

AVANCE TRIMESTRAL					
	1er.TRIMESTRE	2o.TRIMESTRE	3er.TRIMESTRE	4o.TRIMESTRE	TOTAL ACUMULADO
PROGRAMADA	2.00	2.00	5.00	3.00	12.00
ACTUALIZADA	2.00	2.00	5.00		9.00
ALCANZADA	3.00	11.00	4.00	0.00	18.00

PORCENTAJE ALCANZADO EN EL TRIMESTRE: 33.33 %

JEFE ADMINISTRATIVO
L.C.E. ADAELVI MOYA SOLANO
VICE-RECTORA DE ADMINISTRACIÓN

TITULAR DE LA DEPENDENCIA/ENTIDAD
DR. MODESTO SEARA VAZQUEZ
RECTOR



GOBIERNO DEL ESTADO
DE OAXACA



NOVAUNIVERSITAS

Del 01 de Enero al 30 de Septiembre del 2018

PROGRAMAS Y PROYECTOS DE INVERSIÓN

BENEFICIARIA: NOVAUNIVERSITAS UR: 538 UE: 001

Nombre del Programa	1.- Programa de Apoyo al Desarrollo de la Educación Superior (PADES) 2018.
	2.- Programa de Inclusión y la Equidad Educativa.
Fuente	Recursos Federales



NOVAUNIVERSITAS
RELACION DE BIENES INMUEBLES QUE COMPONEN EL PATRIMONIO
Del 01 de Enero al 30 de Septiembre del 2018
(Pesos)

CUENTA	DESCRIPCIÓN DEL BIEN	Saldo Final
12310	TERRENOS	0
12330	EDIFICIOS NO RESIDENCIALES	78,884,136
12351	EDIFICACIÓN HABITACIONAL EN PROCESO	0
12352	EDIFICACIÓN NO HABITACIONAL EN PROCESO	0
12353	CONSTRUCCIÓN DE OBRAS PARA EL ABASTECIMIENTO DE AGUA, PETRÓLEO, GAS, ELECTRICIDAD Y TELECOMUNICACION	0
12354	DIVISIÓN DE TERRENOS Y CONSTRUCCIÓN DE OBRAS DE URBANIZACIÓN EN PROCESO	0
12355	CONSTRUCCIÓN DE VÍAS DE COMUNICACIÓN EN PROCESO	0
12356	OTRAS CONSTRUCCIONES DE INGENIERÍA CIVIL U OBRA PESADA EN PROCESO	4,000,000
12357	INSTALACIONES Y EQUIPAMIENTO EN CONSTRUCCIONES EN PROCESO	0
12359	TRABAJOS DE ACABADOS EN EDIFICACIONES Y OTROS TRABAJOS ESPECIALIZADOS EN PROCESO	0
12361	EDIFICACIÓN HABITACIONAL EN PROCESO	0
12362	EDIFICACIÓN NO HABITACIONAL EN PROCESO	0
12363	CONSTRUCCIÓN DE OBRAS PARA EL ABASTECIMIENTO DE AGUA, PETRÓLEO, GAS, ELECTRICIDAD Y TELECOMUNICACION	0
12364	DIVISIÓN DE TERRENOS Y CONSTRUCCIÓN DE OBRAS DE URBANIZACIÓN	0
12365	CONSTRUCCIÓN DE VÍAS DE COMUNICACIÓN EN PROCESO	0
12366	OTRAS CONSTRUCCIONES DE INGENIERÍA CIVIL U OBRA PESADA EN PROCESO	0
12367	INSTALACIONES Y EQUIPAMIENTO EN CONSTRUCCIONES EN PROCESO	0
12369	TRABAJOS DE ACABADOS EN EDIFICACIONES Y OTROS TRABAJOS ESPECIALIZADOS EN PROCESO	0
12390	OTROS BIENES INMUEBLES	0
	SUMA TOTAL:	82,884,136



NOVAUNIVERSITAS
RELACION DE BIENES MUEBLES QUE COMPONEN EL PATRIMONIO
Del 01 de Enero al 30 de Septiembre del 2018
(Pesos)

CUENTA	DESCRIPCIÓN DEL BIEN	Saldo Final
12411	MUEBLES DE OFICINA Y ESTANTERÍA	477,262
12412	MUEBLES, EXCEPTO DE OFICINA Y ESTANTERÍA	0
12413	EQUIPO DE CÓMPUTO Y DE TECNOLOGÍAS DE LA INFORMACIÓN	4,581,691
12419	OTROS MOBILIARIOS Y EQUIPOS DE ADMINISTRACIÓN	0
12421	EQUIPOS Y APARATOS AUDIOVISUALES	5,266,094
12422	APARATOS DEPORTIVOS	0
12423	CÁMARAS FOTOGRÁFICAS Y DE VIDEO	0
12429	OTRO MOBILIARIO Y EQUIPO EDUCACIONAL Y RECREATIVO	0
12431	EQUIPO MÉDICO Y DE LABORATORIO	595,227
12432	INSTRUMENTAL MÉDICO Y DE LABORATORIO	0
12441	AUTOMÓVILES Y CAMIONES	76,067
12443	EQUIPO AEROESPACIAL	0
12445	EMBARCACIONES	0
12449	OTROS EQUIPOS DE TRANSPORTE	0
12450	EQUIPO DE DEFENSA Y SEGURIDAD	0
12461	MAQUINARIA Y EQUIPO AGROPECUARIO	0
12462	MAQUINARIA Y EQUIPO INDUSTRIAL	0
12463	MAQUINARIA Y EQUIPO DE CONSTRUCCIÓN	0
12464	SISTEMAS DE AIRE ACONDICIONADO, CALEFACCIÓN Y DE REFRIGERACIÓN INDUSTRIAL Y COMERCIAL	0
12465	EQUIPO DE COMUNICACIÓN Y TELECOMUNICACIÓN	3,270,143
12466	EQUIPOS DE GENERACIÓN ELÉCTRICA, APARATOS Y ACCESORIOS ELÉCTRICOS	7,199
12467	HERRAMIENTAS Y MÁQUINAS-HERRAMIENTA	663,966
12469	OTROS EQUIPOS	0
12471	BIENES ARTÍSTICOS, CULTURALES Y CIENTÍFICOS	0
12483	AVES	0
12484	OVINOS Y CAPRINOS	0
12486	EQUINOS	0
12487	ESPECIES MENORES Y DE ZOOLOGICO	0
12488	ÁRBOLES Y PLANTAS	0
12489	OTROS ACTIVOS BIOLÓGICOS	0
	SUMA TOTAL:	14,937,649

Tercer Informe Trimestral Enero-Septiembre del Ejercicio 2018.



NOVAUNIVERSITAS
RELACION DE CUENTAS BANCARIAS PRODUCTIVAS ESPECIFICAS
Del 01 de Enero al 30 de Septiembre del 2018

FONDO, PROGRAMA O CONVENIO	DATOS DE LA CUENTA BANCARIA		
	INSTITUCION BANCARIA	NUMERO DE CUENTA	FECHA DE APERTURA
Programa de Apoyo al Desarrollo de la Educación Superior (PADES) 2018	SCOTIABANK INVERLAT, S.A	09300581216	10-JULIO-2018
Programa de Inclusión y la Equidad Educativa	SCOTIABANK INVERLAT, S.A	09300581224	10-JULIO-2018



Gobierno del Estado
de Oaxaca



NOVAUNIVERSITAS
Del 01 de Enero al 30 de Septiembre del 2018

RELACION DE ESQUEMAS BURSATILES Y COBERTURAS FINANCIERAS

NO APLICA

NOVAUNIVERSITAS Estado de Situación Financiera Detallado - LDF Al 30 de Septiembre de 2018 y al 31 de diciembre de 2017 (PESOS)					
Concepto	30 de Septiembre de 2018	31 de diciembre de 2017	Concepto	30 de Septiembre de 2018	31 de diciembre de 2017
ACTIVO			PASIVO		
Activo Circulante			Pasivo Circulante		
Efectivo y Equivalentes	493,169	34,490	Cuentas por Pagar a Corto Plazo	5,927,216	5,738,122
Efectivo	6,000	-	Servicios Personales por Pagar a Corto Plazo	-	-
Bancos/Tesorería	-	-	Proveedores por Pagar a Corto Plazo	-	13,758
Bancos/Dependencias y Otros	487,169	34,490	Contratistas por Obras Públicas por Pagar a Corto Plazo	3,418,792	3,418,792
Inversiones Temporales (Hasta 3 meses)	-	-	Participaciones y Aportaciones por Pagar a Corto Plazo	-	-
Fondos con Afectación Específica	-	-	Transferencias Otorgadas por Pagar a Corto Plazo	561,761	524,552
Depósitos de Fondos de Terceros en Garantía y/o Administración	-	-	Intereses, Comisiones y Otros Gastos de la Deuda Pública por Pagar a Corto Plazo	-	-
Otros Efectivos y Equivalentes	-	-	Retenciones y Contribuciones por Pagar a Corto Plazo	733,068	813,455
Derechos a Recibir Efectivo o Equivalentes	4,661,469	4,747,246	Devoluciones de la Ley de Ingresos por Pagar a Corto Plazo	-	-
Inversiones Financieras de Corto Plazo	-	-	Otras Cuentas por Pagar a Corto Plazo	1,213,595	967,566
Cuentas por Cobrar a Corto Plazo	-	-	Documentos por Pagar a Corto Plazo	-	-
Deudores Diversos por Cobrar a Corto Plazo	4,661,469	4,747,246	Documentos Comerciales por Pagar a Corto Plazo	-	-
Ingresos por Recuperar a Corto Plazo	-	-	Documentos con Contratistas por Obras Públicas por Pagar a Corto Plazo	-	-
Deudores por Anticipos de la Tesorería a Corto Plazo	-	-	Otros Documentos por Pagar a Corto Plazo	-	-
Préstamos Otorgados a Corto Plazo	-	-	Porción a Corto Plazo de la Deuda Pública a Largo Plazo	-	-
Otros Derechos a Recibir Efectivo o Equivalentes a Corto Plazo	-	-	Porción a Corto Plazo de la Deuda Pública	-	-
Derechos a Recibir Bienes o Servicios	956,385	956,385	Porción a Corto Plazo de Arrendamiento Financiero	-	-
Anticipos a Proveedores por Adquisición de Bienes y Prestación de Servicios a Corto Plazo	-	-	Títulos y Valores a Corto Plazo	-	-
Anticipos a Proveedores por Adquisición de Bienes Inmuebles y Muebles a Corto Plazo	-	-	Pasivos Diferidos a Corto Plazo	-	-
Anticipos a Proveedores por Adquisición de Bienes Intangibles a Corto Plazo	-	-	Ingresos Cobrados por Adelantado a Corto Plazo	-	-
Anticipos a Contratistas por Obras Públicas a Corto Plazo	956,385	956,385	Intereses Cobrados por Adelantado a Corto Plazo	-	-
Otros Derechos a Recibir Bienes o Servicios a Corto Plazo	-	-	Otros Pasivos Diferidos a Corto Plazo	-	-
Inventarios	-	-	Fondos y Bienes de Terceros en Garantía y/o Administración a Corto Plazo	-	-
Inventario de Mercancías para Venta	-	-	Fondos en Garantía a Corto Plazo	-	-
Inventario de Mercancías Terminadas	-	-	Fondos en Administración a Corto Plazo	-	-
Inventario de Mercancías en Proceso de Elaboración	-	-	Fondos Contingentes a Corto Plazo	-	-
Inventario de Materias Primas, Materiales y Suministros para Producción	-	-	Fondos de Fideicomisos, Mandatos y Contratos Análogos a Corto Plazo	-	-
Bienes en Tránsito	-	-	Otros Fondos de Terceros en Garantía y/o Administración a Corto Plazo	-	-
Almacenes	-	-	Valores y Bienes en Garantía a Corto Plazo	-	-
Estimación por Pérdida o Deterioro de Activos Circulantes	-	-	Provisiones a Corto Plazo	-	-
Estimaciones para Cuentas Incobrables por Derechos a Recibir Efectivo o Equivalentes	-	-	Provisión para Demandas y Juicios a Corto Plazo	-	-
Estimación por Deterioro de Inventarios	-	-	Provisión para Contingencias a Corto Plazo	-	-
Otros Activos Circulantes	-	-	Otras Provisiones a Corto Plazo	-	-
Valores en Garantía	-	-	Otros Pasivos a Corto Plazo	-	-
Bienes en Garantía (excluye depósitos de fondos)	-	-	Ingresos por Clasificar	-	-
Bienes Derivados de Embargos, Decomisos, Aseguramientos y Dación en Pago	-	-	Recaudación por Participar	-	-
Adquisición con Fondos de Terceros	-	-	Otros Pasivos Circulantes	-	-
Total de Activos Circulantes	6,111,022	5,738,122	Total de Pasivos Circulantes	5,927,216	5,738,122
Activo No Circulante			Pasivo No Circulante		
Inversiones Financieras a Largo Plazo	-	-	Cuentas por Pagar a Largo Plazo	-	-
Derechos a Recibir Efectivo o Equivalentes a Largo Plazo	-	-	Documentos por Pagar a Largo Plazo	-	-
Bienes Inmuebles, Infraestructura y Construcciones en Proceso	82,884,136	82,884,136	Deuda Pública a Largo Plazo	-	-
Bienes Muebles	14,937,649	14,924,863	Pasivos Diferidos a Largo Plazo	-	-
Activos Intangibles	-	-	Fondos y Bienes de Terceros en Garantía y/o en Administración a Largo Plazo	-	-
Depreciación, Deterioro y Amortización Acumulada de Bienes	-	-	Provisiones a Largo Plazo	-	-
Activos Diferidos	-	-			
Estimación por Pérdida o Deterioro de Activos no Circulantes	-	-	Total de Pasivos No Circulantes	-	-
Otros Activos no Circulantes	-	-			
Total de Activos No Circulantes	97,821,785	97,808,999	Total del Pasivo	5,927,216	5,738,122
Total del Activo	103,932,808	103,547,121	HACIENDA PÚBLICA/PATRIMONIO		
			Hacienda Pública/Patrimonio Contribuido	88,278,888	88,266,102
			Aportaciones	-	-
			Donaciones de Capital	-	-
			Actualización de la Hacienda Pública/Patrimonio	88,278,888	88,266,102
			Hacienda Pública/Patrimonio Generado	9,726,703	9,542,897
			Resultados del Ejercicio (Ahorro/ Desahorro)	183,806	489,318
			Resultados de Ejercicios Anteriores	9,542,897	9,053,579
			Revalúos	-	-
			Reservas	-	-
			Rectificaciones de Resultados de Ejercicios Anteriores	-	-
			Exceso o Insuficiencia en la Actualización de la Hacienda Pública/Patrimonio	103,932,808	-
			Resultado por Posición Monetaria	-	-
			Resultado por Tenencia de Activos no Monetarios	-	-
			Total Hacienda Pública/Patrimonio	98,005,591	97,808,999
			Total del Pasivo y Hacienda Pública/Patrimonio	103,932,808	103,547,121

NOVAUNIVERSITAS Balance Presupuestario - LDF Del 1 de enero al 30 de septiembre de 2018 (PESOS)			
Concepto	Estimado/ Aprobado	Devengado	Recaudado/ Pagado
A. Ingresos Totales (A = A1+A2+A3)	18,971,607	15,650,726	15,543,553
A1. Ingresos de Libre Disposición	18,971,607	15,650,726	15,543,553
A2. Transferencias Federales Etiquetadas	0	0	0
A3. Financiamiento Neto	0	0	0
B. Egresos Presupuestarios¹ (B = B1+B2)	0	0	0
B1. Gasto No Etiquetado (sin incluir Amortización de la Deuda Pública)	0	0	0
B2. Gasto Etiquetado (sin incluir Amortización de la Deuda Pública)	0	0	0
C. Remanentes del Ejercicio Anterior (C = C1 + C2)			
C1. Remanentes de Ingresos de Libre Disposición aplicados en el periodo			
C2. Remanentes de Transferencias Federales Etiquetadas aplicados en el periodo			
I. Balance Presupuestario (I = A – B + C)	0	0	0
II. Balance Presupuestario sin Financiamiento Neto (II = I - A3)	0	0	0
III. Balance Presupuestario sin Financiamiento Neto y sin Remanentes del Ejercicio Anterior (III= II - C)	0	0	0

Concepto	Aprobado	Devengado	Pagado
E. Intereses, Comisiones y Gastos de la Deuda (E = E1+E2)	0	0	0
E1. Intereses, Comisiones y Gastos de la Deuda con Gasto No Etiquetado	0	0	0
E2. Intereses, Comisiones y Gastos de la Deuda con Gasto Etiquetado	0	0	0
IV. Balance Primario (IV = III + E)	0	0	0

Concepto	Estimado/ Aprobado	Devengado	Recaudado/ Pagado
F. Financiamiento (F = F1 + F2)	0	0	0
F1. Financiamiento con Fuente de Pago de Ingresos de Libre Disposición	0	0	0
F2. Financiamiento con Fuente de Pago de Transferencias Federales Etiquetadas	0	0	0
G. Amortización de la Deuda (G = G1 + G2)	0	0	0
G1. Amortización de la Deuda Pública con Gasto No Etiquetado	0	0	0
G2. Amortización de la Deuda Pública con Gasto Etiquetado	0	0	0
A3. Financiamiento Neto (A3 = F – G)	0	0	0

Concepto	Estimado/ Aprobado	Devengado	Recaudado/ Pagado
A1. Ingresos de Libre Disposición	0	0	0
A3.1 Financiamiento Neto con Fuente de Pago de Ingresos de Libre Disposición (A3.1 = F1 – G1)	0	0	0
F1. Financiamiento con Fuente de Pago de Ingresos de Libre Disposición	0	0	0
G1. Amortización de la Deuda Pública con Gasto No Etiquetado	0	0	0
B1. Gasto No Etiquetado (sin incluir Amortización de la Deuda Pública)	0	0	0
C1. Remanentes de Ingresos de Libre Disposición aplicados en el periodo			
V. Balance Presupuestario de Recursos Disponibles (V = A1 + A3.1 – B 1 + C1)	0	0	0
VI. Balance Presupuestario de Recursos Disponibles sin Financiamiento Neto (VI = V – A3.1)	0	0	0

Concept	Estimado/ Aprobado	Devengado	Recaudado/
A2. Transferencias Federales Etiquetadas	0	0	0
A3.2 Financiamiento Neto con Fuente de Pago de Transferencias Federales Etiquetadas (A3.2 = F2 – G2)	0	0	0
F2. Financiamiento con Fuente de Pago de Transferencias Federales Etiquetadas	0	0	0
G2. Amortización de la Deuda Pública con Gasto Etiquetado	0	0	0
B2. Gasto Etiquetado (sin incluir Amortización de la Deuda Pública)	0	0	0
C2. Remanentes de Transferencias Federales Etiquetadas aplicados en el periodo			
VII. Balance Presupuestario de Recursos Etiquetados (VII = A2 + A3.2 – B2 + C2)	0	0	0
VIII. Balance Presupuestario de Recursos Etiquetados sin Financiamiento Neto (VIII = VII – A3.2)	0	0	0

NOVAUNIVERSITAS						
Estado Analítico de Ingreso Detallado - LDF						
Del 1 de enero al 30 de septiembre de 2018						
(PESOS)						
Concepto	Ingreso					Diferencia
	Estimado	Ampliaciones/ (Reducciones)	Modificado	Devengado	Recaudado	
Ingresos de Libre Disposición						
A. Impuestos	0	0	0	0	0	0
B. Cuotas y Aportaciones de Seguridad Social	0	0	0	0	0	0
C. Contribuciones de Mejoras	0	0	0	0	0	0
D. Derechos	0	0	0	0	0	0
E. Productos	0	0	0	0	0	0
F. Aprovechamientos	0	0	0	0	0	0
G. Ingresos por Ventas de Bienes y Servicios	0	0	0	0	0	0
H. Participaciones (H=h1+h2+h3+h4+h5+h6+h7+h8+h9+h10+h11)	0	0	0	0	0	0
h1) Fondo General de Participaciones	0	0	0	0	0	0
h2) Fondo de Fomento Municipal	0	0	0	0	0	0
h3) Fondo de Fiscalización y Recaudación	0	0	0	0	0	0
h4) Fondo de Compensación	0	0	0	0	0	0
h5) Fondo de Extracción de Hidrocarburos	0	0	0	0	0	0
h6) Impuesto Especial Sobre Producción y Servicios	0	0	0	0	0	0
h7) 0.136% de la Recaudación Federal Participable	0	0	0	0	0	0
h8) 3.17% Sobre Extracción de Petróleo	0	0	0	0	0	0
h9) Gasolinas y Diésel	0	0	0	0	0	0
h10) Fondo del Impuesto Sobre la Renta	0	0	0	0	0	0
h11) Fondo de Estabilización de los Ingresos de las Entidades Federativas	0	0	0	0	0	0
I. Incentivos Derivados de la Colaboración Fiscal (I=i1+i2+i3+i4+i5)	0	0	0	0	0	0
i1) Tenencia o Uso de Vehículos	0	0	0	0	0	0
i2) Fondo de Compensación ISAN	0	0	0	0	0	0
i3) Impuesto Sobre Automóviles Nuevos	0	0	0	0	0	0
i4) Fondo de Compensación de Repecos-Intermedios	0	0	0	0	0	0
i5) Otros Incentivos Económicos	0	0	0	0	0	0
J. Transferencias	18,971,606	- 1,138,280	17,833,327	15,650,726	15,543,553	2,182,601
K. Convenios	0	0	0	0	0	0
k1) Otros Convenios y Subsidios	0	0	0	0	0	0
L. Otros Ingresos de Libre Disposición (L=l1+l2)	0	0	0	0	0	0
l1) Participaciones en Ingresos Locales	0	0	0	0	0	0
l2) Otros Ingresos de Libre Disposición	0	0	0	0	0	0
I. Total de Ingresos de Libre Disposición (I=A+B+C+D+E+F+G+H+I+J+K+L)	18,971,606	- 1,138,280	17,833,327	15,650,726	15,543,553	2,182,601
Ingresos Excedentes de Ingresos de Libre Disposición						
Transferencias Federales Etiquetadas						
A. Aportaciones (A=a1+a2+a3+a4+a5+a6+a7+a8)	0	0	0	0	0	0
a1) Fondo de Aportaciones para la Nómina Educativa y Gasto Operativo	0	0	0	0	0	0
a2) Fondo de Aportaciones para los Servicios de Salud	0	0	0	0	0	0
a3) Fondo de Aportaciones para la Infraestructura Social	0	0	0	0	0	0
a4) Fondo de Aportaciones para el Fortalecimiento de los Municipios y de las Demarcaciones Territoriales del Distrito Federal	0	0	0	0	0	0
a5) Fondo de Aportaciones Múltiples	0	0	0	0	0	0
a6) Fondo de Aportaciones para la Educación Tecnológica y de Adultos	0	0	0	0	0	0
a7) Fondo de Aportaciones para la Seguridad Pública de los Estados y del Distrito Federal	0	0	0	0	0	0
a8) Fondo de Aportaciones para el Fortalecimiento de las Entidades Federativas	0	0	0	0	0	0
B. Convenios (B=b1+b2+b3+b4)	0	0	0	0	0	0
b1) Convenios de Protección Social en Salud	0	0	0	0	0	0
b2) Convenios de Descentralización	0	0	0	0	0	0
b3) Convenios de Reasignación	0	0	0	0	0	0
b4) Otros Convenios y Subsidios	0	0	0	0	0	0
C. Fondos Distintos de Aportaciones (C=c1+c2)	0	0	0	0	0	0
c1) Fondo para Entidades Federativas y Municipios Productores de Hidrocarburos	0	0	0	0	0	0
c2) Fondo Minero	0	0	0	0	0	0
D. Transferencias, Subsidios y Subvenciones, y Pensiones y Jubilaciones	0	0	0	0	0	0
E. Otras Transferencias Federales Etiquetadas	0	0	0	0	0	0
II. Total de Transferencias Federales Etiquetadas (II = A + B + C + D + E)	0	0	0	0	0	0
III. Ingresos Derivados de Financiamientos (III = A)	0	0	0	0	0	0
A. Ingresos Derivados de Financiamientos	0	0	0	0	0	0
IV. Total de Ingresos (IV = I + II + III)	0	0	0	0	0	0
Datos Informativos						
1. Ingresos Derivados de Financiamientos con Fuente de Pago de Ingresos de Libre Disposición	0	0	0	0	0	0
2. Ingresos Derivados de Financiamientos con Fuente de Pago de Transferencias Federales Etiquetadas	0	0	0	0	0	0
3. Ingresos Derivados de Financiamientos (3 = 1 + 2)	0	0	0	0	0	0

NOVAUNIVERSITAS Informe Analítico de la Deuda Pública y Otros Pasivos - LDF Del 1 de enero al 30 de septiembre de 2018 (PESOS)							
Denominación de la Deuda Pública y Otros Pasivos	Saldo al 30 de septiembre de 2018-1 (d)	Disposiciones del Periodo (e)	Amortizaciones del Periodo (f)	Revaluaciones, Reclasificaciones y Otros Ajustes (g)	Saldo Final del Periodo (h) h=d+e-f+g	Pago de Intereses del Periodo (i)	Pago de Comisiones y demás costos asociados durante el Periodo (j)
1. Deuda Pública (1=A+B)	0	0	0	0	0	0	0
A. Corto Plazo (A=a1+a2+a3)	0	0	0	0	0	0	0
a1) Instituciones de Crédito	0	0	0	0	0	0	0
a2) Títulos y Valores	0	0	0	0	0	0	0
a3) Arrendamientos Financieros	0	0	0	0	0	0	0
B. Largo Plazo (B=b1+b2+b3)	0	0	0	0	0	0	0
b1) Instituciones de Crédito	0	0	0	0	0	0	0
b2) Títulos y Valores	0	0	0	0	0	0	0
b3) Arrendamientos Financieros	0	0	0	0	0	0	0
2. Otros Pasivos							
3. Total de la Deuda Pública y Otros Pasivos (3=1+2)	0	0	0	0	0	0	0
4. Deuda Contingente ¹ (Informativo)	0	0	0	0	0	0	0
A. Deuda Contingente 1	0	0	0	0	0	0	0
B. Deuda Contingente 2	0	0	0	0	0	0	0
C. Deuda Contingente XX	0	0	0	0	0	0	0
5. Valor de Instrumentos Bono Cupón Cero ² (Informativo)	0	0	0	0	0	0	0
A. Instrumento Bono Cupón Cero 1	0	0	0	0	0	0	0
B. Instrumento Bono Cupón Cero 2	0	0	0	0	0	0	0
C. Instrumento Bono Cupón Cero XX	0	0	0	0	0	0	0

¹ Se refiere a cualquier Financiamiento sin fuente de garantía de pago definida que sea asumida de manera solidaria o subsidiaria por las Entidades Federativas con sus Municipios, organismos descentralizados y empresas de participación estatal mayoritaria y fideicomisos, locales o municipales, y por los Municipios con sus respectivos organismos descentralizados y empresas de participación municipal mayoritaria.

² Se refiere al valor del Bono Cupón Cero que se paga de los intereses asociados al mismo (Activo).

Obligaciones a Corto Plazo (k)	Monto Contratado (l)	Plazo Pactado (m)	Tasa de Interés (n)	Comisiones y Costos Relacionados (o)	Tasa Efectiva (p)
6. Obligaciones a Corto Plazo (Informativo)	0	0	0	0	0
A. Crédito 1	0	0	0	0	0
B. Crédito 2	0	0	0	0	0
C. Crédito XX	0	0	0	0	0

NOVAUNIVERSITAS Informe Analítico de Obligaciones Diferentes de Financiamientos -LDF Del 1 de enero al 30 de septiembre de 2018 (PESOS)										
Denominación de las Obligaciones Diferentes de Financiamiento (c)	Fecha del Contrato (d)	Fecha de inicio de operación del proyecto (e)	Fecha de vencimiento (f)	Monto de la inversión pactado (g)	Plazo pactado (h)	Monto promedio mensual del pago de la contraprestación (i)	Monto promedio mensual del pago de la contraprestación correspondiente al pago de inversión (j)	Monto pagado de la inversión al XX de XXXX de 20XX (k)	Monto pagado de la inversión actualizado al XX de XXXX de 20XX (l)	Saldo pendiente por pagar de la inversión al XX de XXXX de 20XX (m = g - l)
A. Asociaciones Público Privadas (APP's) (A=a+b+c+d) a) APP 1 b) APP 2 c) APP 3 d) APP XX										
B. Otros Instrumentos (B=a+b+c+d) a) Otro Instrumento 1 b) Otro Instrumento 2 c) Otro Instrumento 3 d) Otro Instrumento XX										
C. Total de Obligaciones Diferentes de Financiamiento (C=A+B)										

No aplica

NOVAUNIVERSITAS						
Estado Analítico del Ejercicio del Presupuesto de Egresos Detallado - LDF						
Clasificación por Objeto del Gasto (Capítulo y Concepto)						
Del 1 de enero al 30 de septiembre de 2018						
(PESOS)						
Concepto	Egresos					Subejercicio
	Aprobado	Ampliaciones/ (Reducciones)	Modificado	Devengado	Pagado	
I. Gasto No Etiquetado (I=A+B+C+D+E+F+G+H+I)	18,971,607	1,138,280	17,833,327	15,650,726	15,543,553	2,182,601
A. Servicios Personales (A=a1+a2+a3+a4+a5+a6+a7)	0	0	0	0	0	0
a1) Remuneraciones al Personal de Carácter Permanente	0	0	0	0	0	0
a2) Remuneraciones al Personal de Carácter Transitorio	0	0	0	0	0	0
a3) Remuneraciones Adicionales y Especiales	0	0	0	0	0	0
a4) Seguridad Social	0	0	0	0	0	0
a5) Otras Prestaciones Sociales y Económicas	0	0	0	0	0	0
a6) Previsiones	0	0	0	0	0	0
a7) Pago de Estímulos a Servidores Públicos	0	0	0	0	0	0
B. Materiales y Suministros (B=b1+b2+b3+b4+b5+b6+b7+b8+b9)	0	0	0	0	0	0
b1) Materiales de Administración, Emisión de Documentos y Artículos Oficiales	0	0	0	0	0	0
b2) Alimentos y Utensilios	0	0	0	0	0	0
b3) Materias Primas y Materiales de Producción y Comercialización	0	0	0	0	0	0
b4) Materiales y Artículos de Construcción y de Reparación	0	0	0	0	0	0
b5) Productos Químicos, Farmacéuticos y de Laboratorio	0	0	0	0	0	0
b6) Combustibles, Lubricantes y Aditivos	0	0	0	0	0	0
b7) Vestuario, Blancos, Prendas de Protección y Artículos Deportivos	0	0	0	0	0	0
b8) Materiales y Suministros Para Seguridad	0	0	0	0	0	0
b9) Herramientas, Refacciones y Accesorios Menores	0	0	0	0	0	0
C. Servicios Generales (C=c1+c2+c3+c4+c5+c6+c7+c8+c9)	0	0	0	0	0	0
c1) Servicios Básicos	0	0	0	0	0	0
c2) Servicios de Arrendamiento	0	0	0	0	0	0
c3) Servicios Profesionales, Científicos, Técnicos y Otros Servicios	0	0	0	0	0	0
c4) Servicios Financieros, Bancarios y Comerciales	0	0	0	0	0	0
c5) Servicios de Instalación, Reparación, Mantenimiento y Conservación	0	0	0	0	0	0
c6) Servicios de Comunicación Social y Publicidad	0	0	0	0	0	0
c7) Servicios de Traslado y Viáticos	0	0	0	0	0	0
c8) Servicios Oficiales	0	0	0	0	0	0
c9) Otros Servicios Generales	0	0	0	0	0	0
D. Transferencias, Asignaciones, Subsidios y Otras Ayudas (D=d1+d2+d3+d4+d5+d6+d7+d8+d9)	18,971,607	1,138,280	17,833,327	15,650,726	15,543,553	2,182,601
d1) Transferencias Internas y Asignaciones al Sector Público	18,931,327	1,141,420	17,789,907	15,607,306	15,513,393	2,182,601
d2) Transferencias al Resto del Sector Público	0	0	0	0	0	0
d3) Subsidios y Subvenciones	0	0	0	0	0	0
d4) Ayudas Sociales	40,280	3,140	43,420	43,420	30,160	-
d5) Pensiones y Jubilaciones	0	0	0	0	0	0
d6) Transferencias a Fideicomisos, Mandatos y Otros Análogos	0	0	0	0	0	0
d7) Transferencias a la Seguridad Social	0	0	0	0	0	0
d8) Donativos	0	0	0	0	0	0
d9) Transferencias al Exterior	0	0	0	0	0	0
E. Bienes Muebles, Inmuebles e Intangibles (E=e1+e2+e3+e4+e5+e6+e7+e8+e9)	0	0	0	0	0	0
e1) Mobiliario y Equipo de Administración	0	0	0	0	0	0
e2) Mobiliario y Equipo Educativo y Recreativo	0	0	0	0	0	0
e3) Equipo e Instrumental Médico y de Laboratorio	0	0	0	0	0	0
e4) Vehículos y Equipo de Transporte	0	0	0	0	0	0
e5) Equipo de Defensa y Seguridad	0	0	0	0	0	0
e6) Maquinaria, Otros Equipos y Herramientas	0	0	0	0	0	0
e7) Activos Biológicos	0	0	0	0	0	0
e8) Bienes Inmuebles	0	0	0	0	0	0
e9) Activos Intangibles	0	0	0	0	0	0
F. Inversión Pública (F=f1+f2+f3)	0	0	0	0	0	0
f1) Obra Pública en Bienes de Dominio Público	0	0	0	0	0	0
f2) Obra Pública en Bienes Propios	0	0	0	0	0	0
f3) Proyectos Productivos y Acciones de Fomento	0	0	0	0	0	0
G. Inversiones Financieras y Otras Provisiones (G=g1+g2+g3+g4+g5+g6+g7)	0	0	0	0	0	0
g1) Inversiones Para el Fomento de Actividades Productivas	0	0	0	0	0	0
g2) Acciones y Participaciones de Capital	0	0	0	0	0	0
g3) Compra de Títulos y Valores	0	0	0	0	0	0
g4) Concesión de Préstamos	0	0	0	0	0	0
g5) Inversiones en Fideicomisos, Mandatos y Otros Análogos	0	0	0	0	0	0
Fideicomiso de Desastres Naturales (Informativo)	0	0	0	0	0	0
g6) Otras Inversiones Financieras	0	0	0	0	0	0
g7) Provisiones para Contingencias y Otras Erogaciones Especiales	0	0	0	0	0	0
H. Participaciones y Aportaciones (H=h1+h2+h3)	0	0	0	0	0	0
h1) Participaciones	0	0	0	0	0	0
h2) Aportaciones	0	0	0	0	0	0
h3) Convenios	0	0	0	0	0	0
I. Deuda Pública (I=i1+i2+i3+i4+i5+i6+i7)	0	0	0	0	0	0
i1) Amortización de la Deuda Pública	0	0	0	0	0	0
i2) Intereses de la Deuda Pública	0	0	0	0	0	0
i3) Comisiones de la Deuda Pública	0	0	0	0	0	0
i4) Gastos de la Deuda Pública	0	0	0	0	0	0
i5) Costo por Coberturas	0	0	0	0	0	0
i6) Apoyos Financieros	0	0	0	0	0	0
i7) Adeudos de Ejercicios Fiscales Anteriores (ADEFAS)	0	0	0	0	0	0

Concepto	Egresos					Subejercicio
	Aprobado	Ampliaciones/ (Reducciones)	Modificado	Devengado	Pagado	
II. Gasto Etiquetado (II=A+B+C+D+E+F+G+H+I)	-	-	-	-	-	-
A. Servicios Personales (A=a1+a2+a3+a4+a5+a6+a7)	-	-	-	-	-	-
a1) Remuneraciones al Personal de Carácter Permanente	0	0	0	0	0	0
a2) Remuneraciones al Personal de Carácter Transitorio	0	0	0	0	0	0
a3) Remuneraciones Adicionales y Especiales	0	0	0	0	0	0
a4) Seguridad Social	0	0	0	0	0	0
a5) Otras Prestaciones Sociales y Económicas	0	0	0	0	0	0
a6) Previsiones	0	0	0	0	0	0
a7) Pago de Estímulos a Servidores Públicos	0	0	0	0	0	0
B. Materiales y Suministros (B=b1+b2+b3+b4+b5+b6+b7+b8+b9)	-	-	-	-	-	-
b1) Materiales de Administración, Emisión de Documentos y Artículos Oficiales	0	0	0	0	0	0
b2) Alimentos y Utensilios	0	0	0	0	0	0
b3) Materias Primas y Materiales de Producción y Comercialización	0	0	0	0	0	0
b4) Materiales y Artículos de Construcción y de Reparación	0	0	0	0	0	0
b5) Productos Químicos, Farmacéuticos y de Laboratorio	0	0	0	0	0	0
b6) Combustibles, Lubricantes y Aditivos	0	0	0	0	0	0
b7) Vestuario, Blancos, Prendas de Protección y Artículos Deportivos	0	0	0	0	0	0
b8) Materiales y Suministros Para Seguridad	0	0	0	0	0	0
b9) Herramientas, Refacciones y Accesorios Menores	0	0	0	0	0	0
C. Servicios Generales (C=c1+c2+c3+c4+c5+c6+c7+c8+c9)	-	-	-	-	-	-
c1) Servicios Básicos	0	0	0	0	0	0
c2) Servicios de Arrendamiento	0	0	0	0	0	0
c3) Servicios Profesionales, Científicos, Técnicos y Otros Servicios	0	0	0	0	0	0
c4) Servicios Financieros, Bancarios y Comerciales	0	0	0	0	0	0
c5) Servicios de Instalación, Reparación, Mantenimiento y Conservación	0	0	0	0	0	0
c6) Servicios de Comunicación Social y Publicidad	0	0	0	0	0	0
c7) Servicios de Traslado y Viáticos	0	0	0	0	0	0
c8) Servicios Oficiales	0	0	0	0	0	0
c9) Otros Servicios Generales	0	0	0	0	0	0
D. Transferencias, Asignaciones, Subsidios y Otras Ayudas (D=d1+d2+d3+d4+d5+d6+d7+d8+d9)	-	-	-	-	-	-
d1) Transferencias Internas y Asignaciones al Sector Público	0	0	0	0	0	0
d2) Transferencias al Resto del Sector Público	0	0	0	0	0	0
d3) Subsidios y Subvenciones	0	0	0	0	0	0
d4) Ayudas Sociales	0	0	0	0	0	0
d5) Pensiones y Jubilaciones	0	0	0	0	0	0
d6) Transferencias a Fideicomisos, Mandatos y Otros Análogos	0	0	0	0	0	0
d7) Transferencias a la Seguridad Social	0	0	0	0	0	0
d8) Donativos	0	0	0	0	0	0
d9) Transferencias al Exterior	0	0	0	0	0	0
E. Bienes Muebles, Inmuebles e Intangibles (E=e1+e2+e3+e4+e5+e6+e7+e8+e9)	-	-	-	-	-	-
e1) Mobiliario y Equipo de Administración	0	0	0	0	0	0
e2) Mobiliario y Equipo Educativo y Recreativo	0	0	0	0	0	0
e3) Equipo e Instrumental Médico y de Laboratorio	0	0	0	0	0	0
e4) Vehículos y Equipo de Transporte	0	0	0	0	0	0
e5) Equipo de Defensa y Seguridad	0	0	0	0	0	0
e6) Maquinaria, Otros Equipos y Herramientas	0	0	0	0	0	0
e7) Activos Biológicos	0	0	0	0	0	0
e8) Bienes Inmuebles	0	0	0	0	0	0
e9) Activos Intangibles	0	0	0	0	0	0
F. Inversión Pública (F=f1+f2+f3)	-	-	-	-	-	-
f1) Obra Pública en Bienes de Dominio Público	0	0	0	0	0	0
f2) Obra Pública en Bienes Propios	0	0	0	0	0	0
f3) Proyectos Productivos y Acciones de Fomento	0	0	0	0	0	0
G. Inversiones Financieras y Otras Provisiones (G=g1+g2+g3+g4+g5+g6+g7)	-	-	-	-	-	-
g1) Inversiones Para el Fomento de Actividades Productivas	0	0	0	0	0	0
g2) Acciones y Participaciones de Capital	0	0	0	0	0	0
g3) Compra de Títulos y Valores	0	0	0	0	0	0
g4) Concesión de Préstamos	0	0	0	0	0	0
g5) Inversiones en Fideicomisos, Mandatos y Otros Análogos	0	0	0	0	0	0
Fideicomiso de Desastres Naturales (Informativo)	0	0	0	0	0	0
g6) Otras Inversiones Financieras	0	0	0	0	0	0
g7) Provisiones para Contingencias y Otras Erogaciones Especiales	0	0	0	0	0	0
H. Participaciones y Aportaciones (H=h1+h2+h3)	-	-	-	-	-	-
h1) Participaciones	0	0	0	0	0	0
h2) Aportaciones	0	0	0	0	0	0
h3) Convenios	0	0	0	0	0	0
I. Deuda Pública (I=i1+i2+i3+i4+i5+i6+i7)	-	-	-	-	-	-
i1) Amortización de la Deuda Pública	0	0	0	0	0	0
i2) Intereses de la Deuda Pública	0	0	0	0	0	0
i3) Comisiones de la Deuda Pública	0	0	0	0	0	0
i4) Gastos de la Deuda Pública	0	0	0	0	0	0
i5) Costo por Coberturas	0	0	0	0	0	0
i6) Apoyos Financieros	0	0	0	0	0	0
i7) Adeudos de Ejercicios Fiscales Anteriores (ADEFAS)	0	0	0	0	0	0
III. Total de Egresos (III = I + II)	18,971,607	1,138,280	17,833,327	15,650,726	15,543,553	2,182,601

NOVAUNIVERSITAS						
Estado Analítico del Ejercicio del Presupuesto de Egresos Detallado - LDF						
Clasificación Administrativa						
Del 1 de enero al 30 de septiembre de 2018						
(PESOS)						
Concepto	Egresos					Subejercicio
	Aprobado	Ampliaciones/ (Reducciones)	Modificado	Devengado	Pagado	
I. Gasto No Etiquetado (I=A+B+C+D+E+F+G+H)	18,971,607	- 1,138,280	17,833,327	15,650,726	15,543,553	2,182,601
UR.538 NOVAUNIVERSITAS	18,971,607	- 1,138,280	17,833,327	15,650,726	15,543,553	2,182,601
II. Gasto Etiquetado (II=A+B+C+D+E+F+G+H)	0	0	0	0	0	0
III. Total de Egresos (III = I + II)	18,971,607	- 1,138,280	17,833,327	15,650,726	15,543,553	2,182,601

NOVAUNIVERSITAS						
Estado Analítico del Ejercicio del Presupuesto de Egresos Detallado - LDF						
Clasificación Funcional (Finalidad y Función)						
Del 1 de enero al 30 de septiembre de 2018						
(PESOS)						
Concepto	Egresos					Subejercicio
	Aprobado	Ampliaciones/ (Reducciones)	Modificado	Devengado	Pagado	
I. Gasto No Etiquetado (I=A+B+C+D)	18,971,607	- 1,138,280	17,833,327	15,650,726	15,543,553	2,182,601
A. Gobierno (A=a1+a2+a3+a4+a5+a6+a7+a8)						
a1) Legislación	0	0	0	0	0	0
a2) Justicia	0	0	0	0	0	0
a3) Coordinación de la Política de Gobierno	0	0	0	0	0	0
a4) Relaciones Exteriores	0	0	0	0	0	0
a5) Asuntos Financieros y Hacendarios	0	0	0	0	0	0
a6) Seguridad Nacional	0	0	0	0	0	0
a7) Asuntos de Orden Público y de Seguridad Interior	0	0	0	0	0	0
a8) Otros Servicios Generales	0	0	0	0	0	0
B. Desarrollo Social (B=b1+b2+b3+b4+b5+b6+b7)	18,971,607	- 1,138,280	17,833,327	15,650,726	15,543,553	2,182,601
b1) Protección Ambiental	0	0	0	0	0	0
b2) Vivienda y Servicios a la Comunidad	0	0	0	0	0	0
b3) Salud	0	0	0	0	0	0
b4) Recreación, Cultura y Otras Manifestaciones Sociales	0	0	0	0	0	0
b5) Educación	18,971,607	- 1,138,280	17,833,327	15,650,726	15,543,553	2,182,601
b6) Protección Social	0	0	0	0	0	0
b7) Otros Asuntos Sociales	0	0	0	0	0	0
C. Desarrollo Económico (C=c1+c2+c3+c4+c5+c6+c7+c8+c9)						
c1) Asuntos Económicos, Comerciales y Laborales en General	0	0	0	0	0	0
c2) Agropecuaria, Silvicultura, Pesca y Caza	0	0	0	0	0	0
c3) Combustibles y Energía	0	0	0	0	0	0
c4) Minería, Manufacturas y Construcción	0	0	0	0	0	0
c5) Transporte	0	0	0	0	0	0
c6) Comunicaciones	0	0	0	0	0	0
c7) Turismo	0	0	0	0	0	0
c8) Ciencia, Tecnología e Innovación	0	0	0	0	0	0
c9) Otras Industrias y Otros Asuntos Económicos	0	0	0	0	0	0
D. Otras No Clasificadas en Funciones Anteriores (D=d1+d2+d3+d4)						
d1) Transacciones de la Deuda Pública / Costo Financiero de la Deuda	0	0	0	0	0	0
d2) Transferencias, Participaciones y Aportaciones Entre Diferentes Niveles y Órdenes de Gobierno	0	0	0	0	0	0
d3) Sanameamiento del Sistema Financiero	0	0	0	0	0	0
d4) Adeudos de Ejercicios Fiscales Anteriores	0	0	0	0	0	0
II: Gasto Etiquetado (II=A+B+C+D)						
A. Gobierno (A=a1+a2+a3+a4+a5+a6+a7+a8)						
a1) Legislación	0	0	0	0	0	0
a2) Justicia	0	0	0	0	0	0
a3) Coordinación de la Política de Gobierno	0	0	0	0	0	0
a4) Relaciones Exteriores	0	0	0	0	0	0
a5) Asuntos Financieros y Hacendarios	0	0	0	0	0	0
a6) Seguridad Nacional	0	0	0	0	0	0
a7) Asuntos de Orden Público y de Seguridad Interior	0	0	0	0	0	0
a8) Otros Servicios Generales	0	0	0	0	0	0
B. Desarrollo Social (B=b1+b2+b3+b4+b5+b6+b7)						
b1) Protección Ambiental	0	0	0	0	0	0
b2) Vivienda y Servicios a la Comunidad	0	0	0	0	0	0
b3) Salud	0	0	0	0	0	0
b4) Recreación, Cultura y Otras Manifestaciones Sociales	0	0	0	0	0	0
b5) Educación	0	0	0	0	0	0
b6) Protección Social	0	0	0	0	0	0
b7) Otros Asuntos Sociales	0	0	0	0	0	0
C. Desarrollo Económico (C=c1+c2+c3+c4+c5+c6+c7+c8+c9)						
c1) Asuntos Económicos, Comerciales y Laborales en General	0	0	0	0	0	0
c2) Agropecuaria, Silvicultura, Pesca y Caza	0	0	0	0	0	0
c3) Combustibles y Energía	0	0	0	0	0	0
c4) Minería, Manufacturas y Construcción	0	0	0	0	0	0
c5) Transporte	0	0	0	0	0	0
c6) Comunicaciones	0	0	0	0	0	0
c7) Turismo	0	0	0	0	0	0
c8) Ciencia, Tecnología e Innovación	0	0	0	0	0	0
c9) Otras Industrias y Otros Asuntos Económicos	0	0	0	0	0	0
D. Otras No Clasificadas en Funciones Anteriores (D=d1+d2+d3+d4)						
d1) Transacciones de la Deuda Pública / Costo Financiero de la Deuda	0	0	0	0	0	0
d2) Transferencias, Participaciones y Aportaciones Entre Diferentes Niveles y Órdenes de Gobierno	0	0	0	0	0	0
d3) Sanameamiento del Sistema Financiero	0	0	0	0	0	0
d4) Adeudos de Ejercicios Fiscales Anteriores	0	0	0	0	0	0
III. Total de Egresos (III = I + II)	18,971,607	- 1,138,280	17,833,327	15,650,726	15,543,553	2,182,601

NOVAUNIVERSITAS						
Estado Analítico del Ejercicio del Presupuesto de Egresos Detallado - LDF						
Clasificación de Servicios Personales por Categoría						
Del 1 de enero al 30 de septiembre de 2018						
(PESOS)						
Concepto	Egresos					Subejercicio
	Aprobado	Ampliaciones/ (Reducciones)	Modificado	Devengado	Pagado	
I. Gasto No Etiquetado (I=A+B+C+D+E+F)	17,429,977	3,255,474	20,685,451	12,734,446	12,729,648	4,798
A. Personal Administrativo	0	0	0	0	0	0
B. Magisterio	17,429,977	3,255,474	20,685,451	12,734,446	12,729,648	4,798
C. Servicios de Salud (C=c1+c2)	0	0	0	0	0	0
c1) Personal Administrativo	0	0	0	0	0	0
c2) Personal Médico, paramédico y afín	0	0	0	0	0	0
D. Seguridad Pública	0	0	0	0	0	0
E. Gastos asociados a la implementación de nuevas leyes federales o reformas a las mismas (E=e1+e2)	0	0	0	0	0	0
e1) Nombre del Programa o Ley 1	0	0	0	0	0	0
e2) Nombre del Programa o Ley 2	0	0	0	0	0	0
F. Sentencias laborales definitivas	0	0	0	0	0	0
II. Gasto Etiquetado (II=A+B+C+D+E+F)	0	0	0	0	0	0
A. Personal Administrativo	0	0	0	0	0	0
B. Magisterio	0	0	0	0	0	0
C. Servicios de Salud (C=c1+c2)	0	0	0	0	0	0
c1) Personal Administrativo	0	0	0	0	0	0
c2) Personal Médico, paramédico y afín	0	0	0	0	0	0
D. Seguridad Pública	0	0	0	0	0	0
E. Gastos asociados a la implementación de nuevas leyes federales o reformas a las mismas (E=e1+e2)	0	0	0	0	0	0
e1) Nombre del Programa o Ley 1	0	0	0	0	0	0
e2) Nombre del Programa o Ley 2	0	0	0	0	0	0
F. Sentencias laborales definitivas	0	0	0	0	0	0
III. Total de Gasto en Servicios Personales (III = I + II)	17,429,977	3,255,474	20,685,451	12,734,446	12,729,648	4,798

NOVAUNIVERSITAS Informe sobre Estudios Actuariales - LDF					
	Pensiones y jubilaciones	Salud	Riesgos de trabajo	Invalidez y vida	Otras prestaciones sociales
<p>Tipo de Sistema</p> <p>Prestación laboral o Fondo general para trabajadores del estado o municipio</p> <p>Beneficio definido, Contribución definida o Mixto</p> <p>Población afiliada</p> <p>Activos</p> <p>Edad máxima</p> <p>Edad mínima</p> <p>Edad promedio</p> <p>Pensionados y Jubilados</p> <p>Edad máxima</p> <p>Edad mínima</p> <p>Edad promedio</p> <p>Beneficiarios</p> <p>Promedio de años de servicio (trabajadores activos)</p> <p>Aportación individual al plan de pensión como % del salario</p> <p>Aportación del ente público al plan de pensión como % del salario</p> <p>Crecimiento esperado de los pensionados y jubilados (como %)</p> <p>Crecimiento esperado de los activos (como %)</p> <p>Edad de Jubilación o Pensión</p> <p>Esperanza de vida</p> <p>Ingresos del Fondo</p> <p>Ingresos Anuales al Fondo de Pensiones</p> <p>Nómina anual</p> <p>Activos</p> <p>Pensionados y Jubilados</p> <p>Beneficiarios de Pensionados y Jubilados</p> <p>Monto mensual por pensión</p> <p>Máximo</p> <p>Mínimo</p> <p>Promedio</p> <p>Monto de la reserva</p> <p>Valor presente de las obligaciones</p> <p>Pensiones y Jubilaciones en curso de pago</p> <p>Generación actual</p> <p>Generaciones futuras</p> <p>Valor presente de las contribuciones asociadas a los sucesos futuros y rotación X%</p> <p>Generación actual</p> <p>Generaciones futuras</p> <p>Valor presente de aportación</p> <p>Generación actual</p> <p>Generaciones futuras</p> <p>Otros Ingresos</p> <p>Déficit/superávit actuarial</p> <p>Generación actual</p> <p>Generaciones futuras</p> <p>Periodo de suficiencia</p> <p>Año de descapitalización</p> <p>Tasa de rendimiento</p> <p>Estudio actuarial</p> <p>Año de elaboración del estudio actuarial</p> <p>Empresa que elaboró el estudio actuarial</p>					



GOBIERNO DEL ESTADO
DE OAXACA

SERVICIOS DE AGUA POTABLE Y ALCANTARILLADO DE OAXACA



GOBIERNO DEL ESTADO
DE OAXACA



SAPAO
Servicios de Agua Potable y
Alcantarillado de Oaxaca

SERVICIOS DE AGUA POTABLE Y ALCANTARILLADO DE OAXACA “RESULTADOS GENERALES”

Los Servicios de Agua Potable y Alcantarillado de Oaxaca (SAPAO), ha dado atención a las necesidades que la población de Oaxaca de Juárez y su Zona Conurbada demanda en el tema del mejoramiento, rehabilitación, equipamiento y construcción de Infraestructura Hidráulica y Sanitaria a través de la realización de acciones en seguimiento y atención al PED 2017-2022

En este tercer trimestre del ejercicio 2018, al corte del mes de septiembre, fueron autorizados recursos por un monto total de \$11, 933,855.00, en la fuente de financiamiento Proyectos de Desarrollo Regional.

- Proyectos de Desarrollo Regional (PDR).

Los fondos del programa son destinados a proyectos de desarrollo regional, los cuales tienen el carácter de subsidios federales, y que se destinarán a los proyectos de inversión en infraestructura y su equipamiento con impacto en el desarrollo regional, señalados en los anexos 20 y 20.3 del presupuesto de egresos de la federación para el ejercicio en esta fuente fue autorizada la “Rehabilitación del sistema de agua potable en el municipio de Oaxaca de Juárez (1a etapa)” por un monto de \$4,733,855.00 y la “Rehabilitación del sistema de agua potable del sector Flores Magón en el municipio de Oaxaca de Juárez” por un monto total autorizado de \$7,200,000.00 ambas en beneficio de más de 46,569 habitantes del Municipio de Oaxaca de Juárez.

CONCEPTO	EJERCICIO FISCAL 2018	EJERCICIO FISCAL 2017	CONCEPTO	EJERCICIO FISCAL 2018	EJERCICIO FISCAL 2017
ACTIVO			PASIVO		
ACTIVO CIRCULANTE			PASIVO CIRCULANTE		
EFFECTIVO Y EQUIVALENTES	22,059,634	10,549,609	CUENTAS POR PAGAR A CORTO PLAZO	217,677,875	191,229,035
DERECHOS A RECIBIR EFECTIVO O EQUIVALENTES	214,922,943	183,729,802	Total de PASIVO CIRCULANTE	217,677,875	191,229,035
DERECHOS A RECIBIR BIENES O SERVICIOS	7,777,663	0	TOTAL PASIVO	217,677,875	191,229,035
Total de ACTIVO CIRCULANTE	244,760,240	194,279,410	HACIENDA PÚBLICA/PATRIMONIO		
ACTIVO NO CIRCULANTE			HACIENDA PÚBLICA/PATRIMONIO GENERADO		
DERECHOS A RECIBIR EFECTIVO O EQUIVALENTES A LARGO PLAZO	463,317	463,317	RESULTADOS DE EJERCICIO (AHORRO/ DESAHORRO)	0	0
BIENES INMUEBLES, INFRAESTRUCTURA Y CONSTRUCCIONES EN PROCESO	341,564,549	68,774,778	RESULTADOS DE EJERCICIOS ANTERIORES	308,409,133	62,947,400
BIENES MUEBLES	46,952,879	49,553,524	Total de HACIENDA PÚBLICA/PATRIMONIO GENERADO	308,409,133	62,947,400
ACTIVOS INTANGIBLES	9,083,894	8,470,554	TOTAL HACIENDA	308,409,133	62,947,400
Total de ACTIVO NO CIRCULANTE	398,064,639	127,262,173	Resultados del Ejercicio (Ahorro/Desahorro)	116,737,871	67,365,149
TOTAL DE ACTIVOS	642,824,879	321,541,584	Total de Pasivo y Patrimonio/Hacienda Pública	642,824,879	321,541,584

JEFA DE LA UNIDAD ADMINISTRATIVA

C.P. ZURI NALLEY Y RIVERA SANTIAGO

DIRECTOR GENERAL

ARO, MARCELO DIAZ DE LEON MURIEDAS



Gobierno del Estado de Oaxaca

UR: 539 - SERVICIOS DE AGUA POTABLE Y ALCANTARILLADO DE OAXACA

UE: 001 - SERVICIOS DE AGUA POTABLE Y ALCANTARILLADO DE OAXACA

Estado de Actividades

Del 1° de enero al 30 de septiembre de 2018 y 2017

(Pesos)



CONCEPTO	EJERCICIO FISCAL 2018	EJERCICIO FISCAL 2017	CONCEPTO	EJERCICIO FISCAL 2018	EJERCICIO FISCAL 2017
INGRESOS Y OTROS BENEFICIOS			GASTOS Y OTRAS PERDIDAS		
PARTICIPACIONES, APORTACIONES, TRANSFERENCIAS, ASIGNACIONES, SUBSIDIOS Y OTRAS AYUDAS	289,035,847	231,872,352	TRANSFERENCIAS, ASIGNACIONES, SUBSIDIOS Y OTRAS AYUDAS	169,755,662	164,507,204
TRANSFERENCIAS, ASIGNACIONES, SUBSIDIOS Y OTRAS AYUDAS	289,035,847	231,872,352	TRANSFERENCIAS INTERNAS Y ASIGNACIONES AL SECTOR PÚBLICO	168,450,662	163,187,204
TOTAL DE INGRESOS Y OTROS BENEFICIOS	289,035,847	231,872,352	AYUDAS SOCIALES	1,305,000	1,320,000
			INVERSIÓN PÚBLICA	2,542,314	0
			INVERSIÓN PÚBLICA NO CAPITALIZABLE	2,542,314	0
			TOTAL DE GASTOS Y OTRAS PERDIDAS	172,297,976	164,507,204
			AHORRO NETO DEL EJERCICIO	116,737,871	67,365,149

JEFA DE LA UNIDAD ADMINISTRATIVA

C.P. ZURI NALLELY RIVERA SANTIAGO

DIRECTOR GENERAL

ARQ. MARCELO DÍAZ DE LEÓN MURIEDAS

Concepto	Hacienda Pública/ Patrimonio			Ajustes por Cambios de Valor	Total
	Contribuido	Generado			
		Ejerc. Ant.	Del Ejercicio		
Variaciones de la Hacienda Pública / Patrimonio Neto del Ejercicio	0	0	62,947,400	0	62,947,400
RESULTADOS DE EJERCICIOS ANTERIORES	0	0	62,947,400	0	62,947,400
RESULTADOS DEL EJERCICIO (AHORRO/ DESAHORRO)	0	0	0	0	0
Hacienda Pública / Patrimonio Neto Final del Ejercicio 2017	0	0	62,947,400	0	62,947,400
Variaciones de la Hacienda Pública / Patrimonio Neto del Ejercicio	0	0	308,409,133	0	308,409,133
RESULTADOS DE EJERCICIOS ANTERIORES	0	0	308,409,133	0	308,409,133
RESULTADOS DEL EJERCICIO (AHORRO/ DESAHORRO)	0	0	0	0	0
Saldo Neto en la Hacienda Pública / Patrimonio 2018	0	0	308,409,133	0	308,409,133

JEFA DE LA UNIDAD ADMINISTRATIVA

C.P. ZURI NALLELY RIVERA SANTIAGO



DIRECTOR GENERAL

ARQ. MARCELO DIAZ DE LEON MURIEDAS

SERVICIOS DE AGUA POTABLE
 Y ALCANTARILLADO DE
 OAXACA
 DIRECCION GENERAL

Cuenta de la Hacienda Pública Estatal 2018

Gobierno del Estado de Oaxaca

UR: 539 - SERVICIOS DE AGUA POTABLE Y ALCANTARILLADO DE OAXACA

UE: 001 - SERVICIOS DE AGUA POTABLE Y ALCANTARILLADO DE OAXACA

Estado de Cambios en la Situación Financiera

Del 1° de enero al 30 de septiembre de 2018 y 2017



CONCEPTO	ORIGEN	APLICACIÓN	CONCEPTO	ORIGEN	APLICACIÓN
ACTIVO	2,600,646	323,883,941	PASIVO	26,448,840	0
ACTIVO CIRCULANTE	0	50,480,830	PASIVO CIRCULANTE	26,448,840	0
EFFECTIVO Y EQUIVALENTES	0	11,510,025	CUENTAS POR PAGAR A CORTO PLAZO	26,448,840	0
DERECHOS A RECIBIR EFECTIVO O EQUIVALENTES	0	31,193,141	HACIENDA PÚBLICA/PATRIMONIO	245,461,733	0
DERECHOS A RECIBIR BIENES O SERVICIOS	0	7,777,663	HACIENDA PÚBLICA/PATRIMONIO GENERADO	245,461,733	0
ACTIVO NO CIRCULANTE	2,600,646	273,403,112	RESULTADOS DE EJERCICIO (AHORRO/ DESAHORRO)	0	0
DERECHOS A RECIBIR EFECTIVO O EQUIVALENTES A LARGO PLAZO	0	0	RESULTADOS DE EJERCICIOS ANTERIORES	245,461,733	0
BIENES INMUEBLES, INFRAESTRUCTURA Y CONSTRUCCIONES EN PROCESO	0	272,789,772	RESULTADOS DEL EJERCICIO (AHORRO/DESAHORRO)	57,163,495	0
BIENES MUEBLES	2,600,646	0	TOTALES	329,074,068	0
ACTIVOS INTANGIBLES	0	613,340			

JEFA DE LA UNIDAD ADMINISTRATIVA

C.P. ZURI NALLELY RIVERA SANTIAGO

DIRECTOR GENERAL

ARO. MARCELO DIAZ DE LEÓN MURIEDAS





GOBIERNO DEL ESTADO
DE OAXACA

Oaxaca
JUNTOS CONSTRUIMOS EL CAMBIO



SAPAO
Servicios de Agua Potable y
Alcantarillado de Oaxaca

**ESTADO DE FLUJOS DE EFECTIVO
DEL 01 DE ENERO AL 30 DE SEPTIEMBRE DE 2018
(Pesos)**

CONCEPTO	IMPORTE
Flujos de Efectivo de las Actividades de Operación	
Origen	
Transferencias, Asignaciones y Subsidios y Otras ayudas	288,677,112
Transferencias Internas y Asignaciones al Sector Público	289,035,847
Transferencias al Resto del Sector Público	
Subsidios y Subvenciones	
Ayudas Sociales	
Otras prestaciones Sociales y Económicas por Pagar a c.p.	1,738,015
Pensiones y Jubilaciones	
Transferencias a Fideicomisos, Mandatos y Análogos	
Deudas por adq. de bienes y contrat. de serv. Por pagar a c.p.	191,423
Contratista por Obras en Bienes de Dominio Público por Pagar a c.p.	10,056,933
Transferencias Internas y Asignaciones al Sector Público	- 10,663,884
Retenciones de impuestos por pagara a c.p.	776,238
Retenciones del sistema de seg. Social por pagar a c.p.	595,534
Otras retenciones y contribuciones por paga a c.p.	2,260,900
Fondos Rotatorios por pagar a c.p.	1,000,000
Ministraciones de fondos por pagar a c.p.	- 70,173
Cuentas por pagar por préstamos Otorgados	- 1,557,148
Otras cuentas por pagar a c.p.	37,152,274
Deudas por adq. de bienes y contrat. de serv. Por pagar a L.p.	
Resultados del Ejercicio (AHORRO/DESAHORRO)	- 287,688,267
Resultados del Ejercicios Anteriores	245,849,420
Otros Ingresos	
Aplicación	166,957,384
Servicios Personales	
Materiales y Suministros	
Servicios Generales	
Otras cuentas por cobrar	-
Otros deudores diversos por cobrar a c.p.	43,653,063
Estudios, Formulación y Evaluación de Proyectos	-
Otros deudores diversos por cobrar a L.p.	-
Anticipo a Contratistas por obra pública en bienes propios	- 48,993,655
Transferencias, Asignaciones y Subsidios y Otras ayudas	
Transferencias Internas y Asignaciones al Sector Público	168,450,662
Transferencias al resto del Sector Público	
Subsidios y Subvenciones	
Ayudas Sociales	1,305,000
Construcciones en Bienes no Capitalizables	2,542,314
Pensiones y Jubilaciones	
Materiales de Administración, Emisión de Documentos y Artículos Oficiales.	
Servicios Profesionales, Científicos y Técnicos y Otros Servicios.	
Otros Servicios Generales.	
Transferencias a Fideicomisos, Mandatos y Análogos	

"Tercer Informe Trimestral Enero - Septiembre del Ejercicio 2018"



GOBIERNO DEL ESTADO
DE OAXACA

Oaxaca
JUNTOS CONSTRUIMOS EL CAMBIO



SAPAO
Servicios de Agua Potable y
Alcantarillado de Oaxaca

**ESTADO DE FLUJOS DE EFECTIVO
DEL 01 DE ENERO AL 30 DE SEPTIEMBRE DE 2018
(Pesos)**

CONCEPTO	IMPORTE
Transferencias al Exterior	
Participaciones	
Aportaciones	
Convenios	
Flujos netos de Efectivo por Actividades de Operación	121,719,728
Flujos de Efectivo de las Actividades de Inversión	
Origen	
Contribuciones de Capital	
Venta de Activos Físicos	
Otros	
Aplicación	258,988,666
Bienes Inmuebles y Muebles	
Muebles de oficina y Estantería	-
Equipo de Cómputo y de Tecnologías de la Información	-
Otros Mobiliarios y Equipos de Administración	
Equipos y Aparatos audiovisuales	-
Cámaras Fotográficas y de Video	-
Otro Mobiliario y Equipo Educativo y Recreativo.	
Equipo Médico y de Laboratorio	-
Instrumental Médico y de Laboratorio	25,200
Automoviles y Camiones	-
Equipo de Defensa y Seguridad	-
Maquinaria y Equipo Industrial	683,717
Maquinaria y Equipo de Construcción	-
Sistema de Aire Acondicionado, Calefacción y de Refrigeración Industrial y Comercial	-
Equipo de Comunicación y Telecomunicación	-
Equipos de Generación Eléctrica, Aparatos y Accesorios Eléctricos	-
Herramientas y Máquinas-Herramientas	16,267
Otros Equipos	-
Software	-
Infraestructura de Agua Potable, Saneamiento, Hidroagrícola y Control de Inundaciones.	-
Construcciones en Proceso (Obra Pública)	
Construcción de Obras para el Abastecimiento de Agua, Petróleo, Gas, Electricidad y Telecomunicación.	196,366,251
División de Terrenos y Construcción de Obras de Urbanización en proceso.	52,419,861
Otras construcciones de Ingeniería Civil u obra pesada en proceso	7,900
Instalaciones y Equipamiento en construcciones en proceso.	8,869,470
Otros	
Concesiones	600,000
Flujos Netos de Efectivo por Actividades de Inversión	- 258,988,666
Flujo de Efectivo de las Actividades de Financiamiento	
Origen	

"Tercer Informe Trimestral Enero - Septiembre del Ejercicio 2018"



GOBIERNO DEL ESTADO
DE OAXACA

**ESTADO DE FLUJOS DE EFECTIVO
DEL 01 DE ENERO AL 30 DE SEPTIEMBRE DE 2018
(Pesos)**

CONCEPTO	IMPORTE
Endeudamiento Neto	
Interno	
Externo	
Incremento de Otros Pasivos	
Disminución de Activos Financieros	
Aplicación	
Incremento de Activos Financieros	
Servicios de la Deuda	
Interno	
Externo	
Disminución de Otros Pasivos	
Flujos netos de Efectivo por Actividades de Financiamiento	
Incremento/Disminución Neta en el Efectivo y Equivalentes al Efectivo	137,268,938
Efectivo y Equivalentes al Efectivo al Inicio del Ejercicio	159,326,572
Efectivo y Equivalentes al Efectivo al Final del Ejercicio	22,057,634

ELABORÓ
C.P. OSEAS DE LA ROSA SANTOS
AREA CONTABILIDAD

Vó.Bo
C.P. MAURICIO RUIZ MIGUEL
JEFE DEL DEPTO. DE RECURSOS
FINANCIEROS

DESCRIPCION	SALDO INICIAL	PERIODO		SALDO FINAL	FLUJO
		CARGOS	ABONOS		
ACTIVO					
ACTIVO CIRCULANTE	387,367,771	594,647,726	737,255,257	244,760,240	-142,607,530
EFFECTIVO Y EQUIVALENTES	159,326,572	355,567,455	492,834,393	22,059,634	-137,266,938
DERECHOS A RECIBIR EFECTIVO O EQUIVALENTES	171,269,880	226,060,313	182,407,251	214,922,943	43,653,063
DERECHOS A RECIBIR BIENES O SERVICIOS	56,771,318	13,019,958	62,013,613	7,777,663	-48,993,655
ACTIVO NO CIRCULANTE	139,075,973	279,212,871	20,224,205	398,064,639	258,988,666
DERECHOS A RECIBIR EFECTIVO O EQUIVALENTES A LARGO PLAZO	463,317	---	---	463,317	---
BIENES INMUEBLES, INFRAESTRUCTURA Y CONSTRUCCIONES EN PROCESO	83,901,068	277,887,687	20,224,205	341,564,549	257,663,482
BIENES MUEBLES	46,227,694	725,184	---	46,952,879	725,184
ACTIVOS INTANGIBLES	8,483,894	600,000	---	9,083,894	600,000
TOTAL ACTIVO	526,443,743	873,860,598	757,479,462	642,824,879	116,381,136

JEFA DE LA UNIDAD ADMINISTRATIVA

C.P. ZURI NALLELY RIVERA SANTIAGO

Página 1/1



DIRECTOR GENERAL

ARO. MARCELO DIAZ DE LEON MURIEDAS

SERVICIOS DE AGUA POTABLE Y ALCANTARILLADO DE OAXACA
 DIRECCION GENERAL



DENOMINACIÓN DE LAS DEUDAS		MONEDA DE CONTRATACIÓN	INSTITUCION O PAÍS ACREEDOR	SALDO INICIAL DEL PERIODO	SALDO FINAL DEL PERIODO
DEUDA PÚBLICA					
Corto Plazo					
Deuda Interna					
	Instituciones de Crédito	PESOS	MEXICO	0	0
	Títulos y Valores			0	0
	Arrendamientos Financieros			0	0
Deuda Externa					
	Organismos Financieros Internacionales			0	0
	Deuda Bilateral			0	0
	Títulos y Valores			0	0
	Arrendamientos Financieros			0	0
	Subtotal a Corto Plazo			0	0
Largo Plazo					
Deuda Interna					
	Instituciones de Crédito	PESOS	MEXICO	0	0
	Títulos y Valores			0	0
	Arrendamientos Financieros			0	0
Deuda Externa					
	Organismos Financieros Internacionales			0	0
	Deuda Bilateral			0	0
	Títulos y Valores			0	0
	Arrendamientos Financieros			0	0
	Subtotal a Largo Plazo			0	0
OTROS PASIVOS					
	OTROS	PESOS	MEXICO	0	0
	SUBTOTAL OTROS PASIVOS			0	0
	TOTAL DEUDA Y OTROS PASIVOS			0	0



GOBIERNO DEL ESTADO
DE OAXACA



Gobierno del Estado

SAPAO

Servicios de Agua Potable y
Alcantarillado de Oaxaca

INFORME SOBRE PASIVOS CONTINGENTES

NO APLICA



GOBIERNO DEL ESTADO
DE OAXACA



SAPAO
Servicios de Agua Potable y
Alcantarillado de Oaxaca

**NOTAS A LOS ESTADOS FINANCIEROS
DEL 01 DE ENERO AL 30 DE SEPTIEMBRE DE 2018
(Pesos)**

Remito informe relacionado con la Información Financiera del Organismo denominado Servicios de Agua Potable y Alcantarillado de Oaxaca, del periodo de 1 ° de enero al 30 de septiembre de 2018.

NOTAS A DESGLOSE

I) NOTAS AL ESTADO DE SITUACION FINANCIERA

El estado de Situación Financiera tiene como propósito mostrar información relativa a los recursos y obligaciones de la entidad.

ACTIVO

CUENTAS	EJERCICIO FISCAL E-S 2018	EJERCICIO FISCAL E-S 2017
ACTIVO CIRCULANTE		
Efectivo Equivalentes	22'059,634	10,549,609
Derechos a recibir efectivo y Equivalentes	214'922,943	183,729,802
Derecho a Recibir Bienes o Servicios	7'777,663	0
Total de Activo Circulante	244'760,240	194,279,411
Derechos a Recibir Efectivo o Equivalentes a LP	463,317	463,317
Bienes Inmuebles, Infraestructura y Construcciones en Proceso	341'564,549	68,774,778
Bienes Muebles	46'952,879	49,553,524
Depreciación, Deterioro y amortización Acumulada de Bienes e Intangibles	0	0
Activos Intangibles	9,083,894	8'470,554
Total de Activo no Circulante	398'064,639	127,262,173
TOTAL DE ACTIVOS	642'824,879	321,541,584



GOBIERNO DEL ESTADO
DE OAXACA

ACTIVO CIRCULANTE

Efectivo y Equivalentes Bancos

El rubro de efectivo y equivalentes al 30 de septiembre del ejercicio fiscal 2018, representa los recursos disponibles de la Entidad, saldo que se refleja en las siguientes cuentas bancarias:

DESCRIPCION	SF Debe
CTA. 70132340224	348.00
CTA 0486218962 SERVICIOS PERSONALES 2017	15,183.00
CTA 0486221908 GASTOS DE OPERACION	773,577.00
CTA 0486265313 INGRESOS PROPIOS	28,486.00
CTA 0310789567 PNE 2017	34,384.00
CTA. 0354486589 BANOBRAS 2017	1,981.00
CTA. 0363228400 FFFI	1,575,010.00
CTA. 0363229881 FONREGION 2017	100,909.00
CTA 0592228497 SERVICIOS PERSONALES 2018	977,671.00
CTA 0592232597 LISTA DE RAYA 2018	39,018.00
CTA 0592238030 FONDO ROTATORIO 2018	54,569.00
CTA 0592231273 INGRESOS PROPIOS	53,180.00
CTA 0592233820 OBRA MENOR	16,831.00
CTA. 1011523690 CB-MAS OAXACA 2018	1,845.00
CTA 1016404495 FIES 2018	12,133,789.00
CTA 1019494068 DEUDA DIRECTA CP	1,149,607.00
CTA. 1025886516 PDR CTA-3 2018	5,076,965.00
CTA 0592234890 CONCENTRADORA REC EST	277.00
CTA 0592236241 CONCENTRADORA REC. FED.	4.00
TOTAL	22,033,634.00

SalDOS disponibles para solventar pagos a proveedores y Servicios Personales. Fondos Rotatorios 2018, saldo de \$ 1'000,000 (Un millón de pesos 00/100 MN.) cantidad que se le asignó al Organismo para solventar los gastos durante el ejercicio, en el rubro de gastos de operación para el buen funcionamiento de las actividades del Organismo operador de servicios de agua potable.



GOBIERNO DEL ESTADO
DE OAXACA

Derechos a recibir Efectivo o Equivalentes

En el rubro de Derechos a recibir Efectivo y Equivalentes (Otros deudores diversos por cobrar a C.P) el saldo que se expresa en el Estado de Situación Financiera al 30 de septiembre del 2018, corresponden a las provisiones por retenciones de nómina de servicios personales (nómina de base) y contrato del 2017 y 2018, integrándose de la siguiente forma: Subsidio al empleo, Impuestos Sobre Sueldos y Salarios (ISSS) contribuciones: IMSS, Seguro de Vida, personal administrativo, base confianza, seguros de vida MMS, IMSS, Cesantía y Vejez, Crédito Infonavit, FOMAPADE, Nómina de Apoyo SAPI de C.V, SOFOM, E.N.R y Menospagos, S.A de C.V., Sofom, E.N.R y Gastos no presupuestales, erogados con recursos propios recaudados por el Organismo, Cabe señalar que en este rubro se contempla el saldo por \$ 214´922,943 (Doscientos catorce millones novecientos veintidós mil novecientos cuarenta y tres pesos 00/100 M.N) acumulados al 30 de septiembre 2018, están pendientes de regularizar por parte de la Secretaría de Finanzas, y con respecto al adeudo de gasto presupuestal tramitados a través de CLC´S de ejercicios 2014, 2015, 2017 y 2018 los cuales no fueron ministrados por la Tesorería de la Secretaria de Finanzas y en este ejercicio forma parte de Adeudos de Ejercicios Anteriores.

ACTIVO NO CIRCULANTE

Está constituido por el conjunto de valores y derechos de realización o disponibilidad con un periodo de tiempo superior a un año.

Bienes muebles

El rubro de Bienes Muebles del Organismo denominado Servicios de Agua Potable y Alcantarillado de Oaxaca, al 30 de septiembre del 2018, está integrado de la siguiente forma:

CUENTAS	EJERCICIO FISCAL E-S 2018	EJERCICIO FISCAL E-S 2017
Muebles de Oficina y Estantería	780,268	684,958
Equipo de Cómputo y Tecnologías de la Información	1´794,873	1´785,007
Otros Mobiliarios y Equipos de Administración	255,114	255,114
Equipos y Aparatos Audiovisuales	205,018	205,018



GOBIERNO DEL ESTADO
DE OAXACA



SAPAO
Servicios de Agua Potable y
Alcantarillado de Oaxaca

CUENTAS	EJERCICIO FISCAL E-S 2018	EJERCICIO FISCAL E-S 2017
Cámaras Fotográficas y de Video	80,657	80,657
Otro Mobiliario y Equipo Educacional y Recreativo	95,000	95,000
Equipo Médico y de Laboratorio	717,278	717,278
Instrumental Médico y de Laboratorio	195,393	195,392
Automóviles y Camiones	19'383,797	19'611,420
Equipo de Defensa y Seguridad	132,558	-
Maquinaria y Equipo Industrial	9'105,726	8,771,523
Maquinaria y Equipo de Construcción	1'276,905	1'276,905
Sistemas de Aire Acondicionado, Calefacción y de Refrigeración Industrial y Comercial	81,664	81,664
Equipo de Comunicación y de Telecomunicación	420,238	420,238
Equipos de Generación Eléctrica, Aparatos y Accesorios Eléctricos	759,417	704,607
Herramientas y Máquinas-Herramientas	10'853,381	10'853,381
Otros Equipos	90,408	3'815,362
TOTAL	46'227,694	49'553,524

Al 30 de septiembre del 2018, el saldo del rubro de Activo no Circulante es de \$ 244'760,063 (Doscientos cuarenta y cuatro millones setecientos sesenta mil sesenta y tres pesos 00/100 MN.) haciendo referencia que la entidad Servicios de Agua Potable y Alcantarillado de Oaxaca, adquirió bienes muebles e inmueble de obra pública.

PASIVO

El saldo de este rubro al 30 de septiembre del 2018, asciende a la cantidad de \$ 217'677,875 (Doscientos diecisiete millones seiscientos setenta y siete mil ochocientos setenta y cinco pesos 00/100 MN.) que corresponden a los compromisos de pagos adquiridos durante los ejercicios fiscales 2014,2015, 2016, 2017 y 2018.



GOBIERNO DEL ESTADO
DE OAXACA

PASIVO CIRCULANTE

CUENTAS	EJERCICIO FISCAL E-S 2018	EJERCICIO FISCAL E-S 2017
Cuentas por Pagar a corto plazo		
Otras Prestaciones Sociales y Económicas por Pagar a CP. (Retención de sueldos por prestaciones)	6'228,876	5'010,828
Deudas por Adquisición de Bienes y Contratación de Servicios por Pagar a CP	9'915,055	9'151,528
Contratista por Obras en Bienes de Dominio Público por Pagar a CP (Adeudos a Proveedores de Recursos de Programas Federales)	13'456,086	9'188,185
Transferencias Internas y Asignaciones al Sector Público. (Adeudos a Proveedores, Remuneraciones y Prestaciones de Servicios Personales)	43'015,203	40'229,399
Retenciones de Impuestos por Pagar a CP	4'155,180	3'620,359
Retenciones del Sistema de seguridad social por Pagar a CP	1'937,528	2'075,428
Otras retenciones y Contribuciones por Pagar a CP	5'031,135	3'762,231
Fondos Rotatorios por Pagar a CP	1'000,000	1'000,000
Ministración de Fondos por Pagar a CP	1,931,827	17'723,681
Cuentas por Pagar por Préstamos Otorgados	1'065,502	15'162,874
Otras Cuentas por Pagar a corto plazo	129'941,484	84'304,522
TOTAL	217'677,875	191,229,035

HACIENDA PÚBLICA/PATRIMONIO

CUENTAS	EJERCICIO FISCAL E-S 2018	EJERCICIO FISCAL E-S 2017
HACIENDA PÚBLICA/PATRIMONIO GENERADO		
Resultado de Ejercicio (ahorro/Desarrollo)	0	0
Resultado de ejercicios Anteriores	308,409,133	62'947,400
Total de Hacienda Pública/Patrimonio Generado	308,409,133	62'947,400
Resultado del Ejercicio (Ahorro/Desarrollo)	116'737,871	67'365,149



GOBIERNO DEL ESTADO
DE OAXACA

La cuenta de Hacienda Pública/Patrimonio, refleja un saldo al 30 de septiembre del 2018, la cantidad de \$ 308, 409,133 (Trescientos ocho millones cuatrocientos nueve mil ciento treinta y tres pesos 00/100 MN.) que representa la acumulación de resultados de ejercicios anteriores.

Resultado del Ejercicio (ahorro/Desarrollo) asciende a la cantidad de \$ 116'737,871 (Ciento dieciséis millones setecientos treinta y siete mil ochocientos setenta y un pesos 00/100 MN.)

II) NOTAS AL ESTADO DE ACTIVIDADES

Muestra el resultado de las operaciones de la entidad correspondiente al periodo del 01 de enero al 30 de septiembre del 2018, integrado de la siguiente forma:

CUENTAS	EJERCICIO FISCAL E-S 2018	EJERCICIO FISCAL E-S 2017
INGRESOS Y OTROS BENEFICIOS		
PARTICIPACIONES, APORTACIONES, TRANSFERENCIAS, ASIGNACIONES, SUBSIDIOS Y OTRAS AYUDAS	289'035,847	231'872,352
TOTAL DE INGRESOS Y OTROS BENEFICIOS	289'035,847	231'872,352
GASTOS Y OTRAS PERDIDAS	0	0
TRANFERENCIAS INTERNAS Y ASIGNACIONES AL SECTOR PUBLICO	168'450,662	163'187,204
AYUDAS SOCIALES	1'305,000	1'320,000
OTROS GASTOS Y PERDIDAS EXTRAORDINARIAS	0	0
CONSTRUCCION EN BIENES NO CAPITALIZABLES	2'542,314	0
TOTAL DE GASTOS Y OTRAS PERDIDAS	172'297,976	164'507,204
AHORRO NETO DEL EJERCICIO	116'737,871	67'365,149

Ingresos y Otros Beneficios

Los ingresos corresponden a los recursos recaudados correspondiente al periodo del 01 de enero al 30 de septiembre del 2018, el cual asciende a un importe de \$ 289'035,847 (Doscientos ochenta y nueve millones treinta y cinco mil ochocientos cuarenta y siete pesos 00/100 MN.) recursos que fueron comprometidos y devengados durante el periodo del 01 de enero al 30 de septiembre de 2018.



GOBIERNO DEL ESTADO
DE OAXACA

Oaxaca
JUNTOS CONSTRUIMOS EL CAMBIO



SAPAO
Servicios de Agua Potable y
Alcantarillado de Oaxaca

Gastos y Otras Pérdidas

El rubro de Gastos y Otras Pérdidas, corresponden a lo devengado por la Entidad durante el periodo del 01 de enero al 30 de septiembre del 2018 por la cantidad de: \$ 172'297,976 (Ciento setenta y dos millones doscientos noventa y siete mil novecientos setenta y seis pesos 00/100 MN.) Integrado de la siguiente manera: Transferencias, Asignaciones, Subsidios y Otras Ayudas.

- a) Transferencias Internas y Asignaciones al Sector Público, refleja un saldo de \$ 168, 450,662 (Ciento sesenta y ocho millones cuatrocientos cincuenta mil seiscientos sesenta y dos pesos 00/100 MN.) correspondiente a recursos que fueron comprometidos y devengados en los rubros de: Servicios personales, Materiales y Suministros, Servicios Generales durante el periodo: 01 de enero al 30 de septiembre del 2018.
- b) Ayudas Sociales a personas refleja un saldo por la cantidad de \$ 1, 305,000.00 (Un millón trescientos cinco mil pesos 00/100 MN) recursos que fueron comprometidos y devengados durante el periodo del 01 de enero al 30 de septiembre del 2018. En beneficio al municipio de San Agustín Etla, con la finalidad de promover el abasto de agua superficial al Organismo para el suministrar de agua potable al público usuario. y **construcción en bienes no capitalizables por \$ 2'542,314** (Dos millones quinientos cuarenta y dos mil trescientos catorce pesos 00/100 MN)

Ahorro Neto del Ejercicio

En el Estado de Actividades en el período comprendido del 01 de Enero al 30 de septiembre del 2018, refleja un Ahorro Neto del Ejercicio por la cantidad de \$ 116'737,871 (Ciento dieciséis millones setecientos treinta y siete mil ochocientos setenta y un pesos 00/100 MN.)

III) NOTAS AL ESTADO DE VARIACION EN LA HACIENDA PÚBLICA

Variaciones de la hacienda Pública/Patrimonio Neto del ejercicio
Hacienda Pública/ Patrimonio generado
Resultados de Ejercicios Anteriores



GOBIERNO DEL ESTADO
DE OAXACA

El apartado de Hacienda Pública/Patrimonio Generado, en el periodo del 01 de enero al 30 de septiembre del 2018, asciende a la cantidad de \$ 357, 863,915 (Trescientos cincuenta y siete millones ochocientos sesenta y tres mil novecientos quince pesos 00/100 MN.) integrándose de la siguiente manera:

RUBRO	VARIACIONES
Hacienda Pública/Patrimonio Neto Final del Ejercicio 2017	350'247,980
Resultados de Ejercicios Anteriores	308,409,133
Resultado del ejercicio (Ahorro/Desahorro)	116'737,871
Saldo Neto en la Hacienda Pública/Patrimonio 2018	775'394,984

NOTAS AL ESTADO DE FLUJOS DE EFECTIVO

Efectivo y equivalentes

1. Análisis de saldo en la cuenta de Efectivo y Equivalentes:

CONCEPTO	EJERCICIO FISCAL E-S 2018	EJERCICIO FISCAL E-S 2017
Efectivos en Bancos – Tesorería	22'059,634	10'549,609
Efectivos en Bancos - Dependencias		
Inversiones temporales (hasta 3 meses)		
Fondos con afectación específica		
Depósitos de fondos de terceros y otros		
Total de Efectivos y Equivalentes	22'059,634	10'549,609

2. Conciliación de los Flujos de Efectivo Netos de las Actividades de Operación y la cuenta de Ahorro/Desarrollo antes de Rubros Extraordinarios.

CONCEPTO	EJERCICIO FISCAL E-J 2018	EJERCICIO FISCAL E-J 2017
Ahorro/Desarrollo antes de rubros Extraordinarios		
Movimientos de partida (o rubros) que no afectan al efectivo		
Depreciación		
Amortización		
Incrementos en las provisiones		



GOBIERNO DEL ESTADO
DE OAXACA

Conciliación entre los Ingresos Presupuestarios y Contables
Correspondiente del 01 de enero al 30 de Septiembre de 2018
(Pesos)

1. Total de ingresos (presupuestarios)	431'286,643
--	-------------

2. Más Ingresos Contables no Presupuestarios	0
Incremento por variación de inventarios	
Disminución del exceso de estimaciones por pérdida o deterioro u obsolescencia	
Disminución del exceso de provisiones	
Otros ingresos y beneficios varios	
Otros Ingresos Contables no Presupuestarios	

3. Menos ingresos presupuestarios no contables	0
Producto de capital	
Aprovechamiento capital	
Ingresos derivados de financiamientos	
Otros Ingresos presupuestarios no contables	

4. Ingresos Contables (4+1+2+3)	431'286,643
Incremento en inversiones producido por revaluación	
Ganancia/pérdida en venta de propiedad, planta y equipo	
Incremento en cuentas por cobrar	
Partidas extraordinarias	



GOBIERNO DEL ESTADO
DE OAXACA



SAPAO
Servicios de Agua Potable y
Alcantarillado de Oaxaca

Conciliación entre los Egresos Presupuestarios y los Gastos Contables	
Correspondiente del 01 de enero al 30 de Septiembre de 2018	
(Pesos)	

1. Total de egresos (presupuestarios)	431'286,643
---------------------------------------	-------------

2. Menos egresos presupuestarios contables	0
--	---

Mobiliario y equipo de administración	
Mobiliario y equipo educacional y recreativo	
Equipo e instrumental médico y de laboratorio	
Vehículos y equipos de transporte	
Equipo de defensa y seguridad	
Maquinaria, otros equipos y herramientas	
Activos Biológicos	
Bienes inmuebles	
Activos intangibles	
Obra pública en bienes propios	
Acciones y participaciones del capital	
Compra de títulos y valores	
Inversiones en fideicomisos, mandatos y otros análogos	
Provisiones para contingencias y otras erogaciones especiales	
Amortización de la deuda pública	
Adeudos de ejercicios fiscales anteriores (ADEFAS)	
Otros egresos Presupuestales no Contables	

3. Más Gastos Contables No Presupuestales	0
---	---

Estimaciones, depreciación, deterioros, obsolescencia, y amortización	
Provisiones	
Disminución de inventarios	
Aumento por insuficiencia de estimaciones por pérdida o deterioro y obsolescencia	
Aumento por insuficiencia de provisiones	
Otros Gastos	
Otros Gastos Contables No Presupuestales	

4. Total Gastos Contables (4+1+2+3)	431'286,643
-------------------------------------	-------------



NOTAS DE MEMORIA (CUENTAS DE ORDEN)

Las cuentas de orden se utilizan para registrar movimientos de valores que no afecten o modifiquen el balance del ente contable, sin embargo, su incorporación en libros es necesaria con fines de recordatorio contable, de control y en general sobre los aspectos administrativos, o bien, para consignar sus derechos o responsabilidades contingentes que puedan, o no, presentarse en el futuro.

CUENTAS DE ORDEN PRESUPUESTARIAS

CUENTA	DESCRIPCION	MOVIMIENTOS		SALDOS FINAL	
		DEBE	HABER	DEBE	HABER
8.2.1.0.0	PRESUPUESTO DE EGRESOS APROBADO	-	279'606,392	-	279'606,392
8.2.2.0.0	PRESUPUESTO DE EGRESOS POR EJERCER	756'345,067	672'098,748	84'246,320	-
8.2.3.0.0	PRESUPUESTO MODIFICADO	93'605,931	476'738,675	-	383'132,744
8.2.4.0.0	PRESUPUESTO DE EGRESOS COMPROMETIDO	578'492,816	431'286,643	-	-
8.2.5.0.0	PRESUPUESTO DE EGRESOS DEVENGADO	431'286,643	431'286,643	-	-
8.2.6.0.0	PRESUPUESTO DE EGRESOS EJERCIDO	431'286,643	413'169,576	18'117,067	-
8.2.7.0.0	PRESUPUESTO DE EGRESOS PAGADO	413'169,576	-	413'169,576	-



GOBIERNO DEL ESTADO
DE OAXACA

Oaxaca
JUNTOS CONSTRUIMOS EL CAMBIO



SAPAO
Servicios de Agua Potable y
Alcantarillado de Oaxaca

NOTAS DE GESTIÓN ADMINISTRATIVA

1. Introducción:

Los estados Financieros de los entes públicos, proveen de información financiera a los principales usuarios de la misma, al Congreso y a los ciudadanos.

El objetivo del presente documento es la revelación del contexto y de los aspectos económicos-financieros más relevantes que influyeron en las decisiones del período: 01 de enero al 30 de septiembre de 2018 y deberán ser considerados en la elaboración de los estados financieros para la mayor comprensión de los mismos y sus particulares.

De esta manera, se informa y explica la respuesta del gobierno a las condiciones relacionadas con la información financiera de cada periodo de gestión: además, de exponer aquellas políticas que podrían afectar la toma de decisiones en períodos posteriores.

2. Panorama Económico y Financiero:

El 01 de enero del 2018, se le aprueba un presupuesto de egresos para el ejercicio fiscal 2018, un presupuesto autorizado de \$ 279'606,392 (Doscientos setenta y nueve millones seiscientos seis mil trescientos noventa y dos pesos 00/100 M.N) con fundamento en la Ley Orgánica del Poder Ejecutivo del Estado de Oaxaca y el Decreto del Presupuesto de Egresos del Estado de Oaxaca, mismo que se encuentra distribuido conforme a la estructura programática presentada en el Programa Operativo Anual (POA).

Dando seguimiento, a lo anterior, durante el periodo del 01 de enero al 30 de septiembre de 2018, se realizaron varios movimientos presupuestales para lograr y reforzar metas programadas: solicitando una adecuación presupuestaria de traspaso Interinstitucional (Ampliación) por un importe de \$318'734,818 (Trescientos dieciocho millones setecientos treinta y cuatro mil ochocientos dieciocho pesos 00/100 M.N) en base al Artículo Séptimo Transitorio y al Anexo 8 del Decreto de presupuesto de Egresos y se realizó el replanteamiento de las actividades y metas a la estructura programática.

Al inicio de las actividades administrativas la falta de créditos por parte de los proveedores no permitió al 100% el ejercicio del gasto, debido a los adeudos del ejercicio fiscal 2014, 2015, 2016, 2017 y 2018, que ascendieron a la cantidad de \$



GOBIERNO DEL ESTADO
DE OAXACA

Oaxaca
JUNTOS CONSTRUIMOS EL CAMBIO



SAPAO
Servicios de Agua Potable y
Alcantarillado de Oaxaca

45´096,661 (Cuarenta y cinco millones noventa y seis mil seiscientos sesenta y un pesos 00/100 M.N) por la cual se solicitó apoyo a la Tesorería de la Secretaría de Finanzas para dar solución a los pagos de proveedores lo cual nos informan que no es posible atender la solicitud, ya que la secretaria no contaba con la liquidez financiera requerida, este problema repercutió en el ejercicio presupuestal 2018, reflejados en los avances de gestión ya que no fue posible llegar a las metas planteadas en el ejercicio 2018.

Finalmente se cierra el tercer trimestre con presupuesto modificado de \$ 517´633,692 (Quinientos diecisiete millones seiscientos treinta y tres mil seiscientos noventa y dos pesos 00/100 M.N); dando un total de 66.93 % ejercido sobre el presupuesto total modificado.

3. Autorización e Historia.

a) Fecha de creación del ente.

En la ciudad de Oaxaca de Juárez, Oaxaca, se firma el Acta Constitutiva que conforma el Organismo, abriendo sus puertas en el año de 2014, fue formalizando a través de un Decreto de Creación como un Organismo Público Descentralizado con personalidad jurídica y patrimonio propio el 28 de noviembre de 2013, publicándose en el Periódico Oficial del Gobierno del Estado el Decreto del Ejecutivo por el que se crea el Organismo Público Descentralizado "Servicios de Agua Potable y Alcantarillado de Oaxaca", ese mismo año se reforma mediante similar publicado el 23 de julio del 2015, modificándose algunas de sus disposiciones como las relativas a la conformación y atribuciones de su organización interna se publicó el primer Reglamento Interno.

b) Principales cambios en su estructura.

El 23 de julio del 2015, se publicó su nuevo Reglamento interno, la cual se incluyó en la reacción terminologías más recientes, incluye nuevas definiciones, particularmente de los Comités con los que cuenta el Organismo, depura y actualiza las facultades de la Dirección General y de las Áreas Administrativas, Ordena y sistematiza sus artículos en títulos y capítulos incluyendo uno relativo a los actos administrativos u el enlace y acceso a la información entre otras.

4. Organización y Objeto Social

a) Objeto Social:



GOBIERNO DEL ESTADO
DE OAXACA

Oaxaca
JUNTOS CONSTRUIMOS EL CAMBIO



SAPAO
Servicios de Agua Potable y
Alcantarillado de Oaxaca

- I. Prestar los servicios públicos de suministro de agua potable, alcantarillado y tratamiento de aguas residuales, en los núcleos de población de su competencia territorial.
- II. Ejecutar, en el ámbito de su competencia territorial, toda clase de obras de infraestructura hidráulica, sanitaria, pluvial y servicios relacionados con recursos hídricos.

b) Principal Actividad:

Sus objetivos principales son Prestar los servicios públicos de suministro de agua potable, alcantarillado y tratamiento de aguas residuales y la de Ejecutar, en el ámbito de su competencia territorial, toda clase de obras de infraestructura hidráulica, sanitaria, pluvial y servicios relacionados con recursos hídricos, para ello se realizan actividades de planear, programar, presupuestar, estudiar, proyectar, construir, rehabilitar, ampliar, operar, administrar, conservar y mejorar los sistemas de agua potable, alcantarillado y tratamiento de aguas residuales en los términos de las disposiciones legales y normativas de la materia que le sean aplicables.

c) Ejercicio Fiscal:

Al 30 de septiembre de 2018

d) Régimen Jurídico:

Persona moral con fines no lucrativos

- e) Consideraciones fiscales del ente: revelar el tipo de contribuciones que esté obligado a pagar o retener.

IMPUESTO SOBRE LA RENTA

- Declaración Informativa anual de retenciones del ISR por sueldos y salarios e ingresos asimilados a salarios.
- Entero de retenciones mensuales por ISR por sueldos y salarios.
- Informar mensualmente los proveedores a los que les efectuaron pagos, desglosando el IVA y el IEPS. (DIOT)
- Declaración informativa anual de ingresos obtenidos y los gastos efectuados (Personas Morales con fines no lucrativos).

f) Estructura organizacional básica:





GOBIERNO DEL ESTADO
DE OAXACA



SAPAO
Servicios de Agua Potable y
Alcantarillado de Oaxaca

5. Bases de preparación de los Estados Financieros.

- a) Si se ha observado la normatividad emitida por el CONAC y demás disposiciones legales aplicables.
- b) La normatividad aplicada para el reconocimiento, valuación y revelación de los diferentes rubros de la información financiera, así como las bases de medición utilizadas para la elaboración de los estados financieros; por ejemplo: costo histórico, valoración de realización, valor razonables, valor de recuperación o cualquier otro método empleado y los criterios de aplicación de los mismos.

Se aplicó durante el periodo de enero a septiembre de 2018 y la normatividad vigente para el reconocimiento, valuación y revelación de los diferentes rubros de la información Financiera, así como las bases de medición: valor de realización, respetando en el total de las operaciones su costo histórico.

c) Postulados básicos.

Los emitidos por el CONAC:

- 1. Sustancia Económica
- 2. Entes Públicos
- 3. Existencia Permanente
- 4. Revelación Suficiente
- 5. Importancia Relativa
- 6. Registro e Integración Presupuestaria
- 7. Consolidación de Información financiera
- 8. Devengo Contable
- 9. Valuación
- 10. Dualidad Económica
- 11. Consistencia

d) Norma supletoria.

Las permitidas por la Normatividad del CONAC.

- e) Para las entidades que por primera vez estén implementando el base devengado de acuerdo a la Ley de Contabilidad, deberán:
 - Revelar las nuevas políticas de reconocimiento:
De acuerdo a lo establecido por el CONAC.



GOBIERNO DEL ESTADO
DE OAXACA



SAPAO
Servicios de Agua Potable y
Alcantarillado de Oaxaca

INGRESOS

Devengado.- Cuando exista jurídicamente el derecho al cobro.

Recaudado.- Cuando existe el cobro en efectivo o cualquier otro medio de pago

EGRESOS

Comprometido.- Cuando se existe la aprobación por una autoridad competente de un acto administrativo, u otro instrumento jurídico que formaliza una relación jurídica con terceros para la adquisición de bienes y servicios.

Devengado.- Cuando se reconoce de una obligación de pago a favor de terceros por la recepción de conformidad de bienes, servicios contratados.

Ejercido.- Cuando se emite una cuenta por liquidar Certifica aprobada por la autoridad competente

Pagado.- Cuando se realiza la cancelación total o parcial de las obligaciones de pago.

-Revelar los cambios en las políticas, la clasificación y medición de las mismas, así como su impacto en la información financiera:

6. Políticas de Contabilidad Significativas:

a) Actualización: El registro de la contabilidad se realizó en base a los lineamientos establecidos por el CONAC.

b) Informar sobre la realización de operaciones en el extranjero y de sus efectos en la información financiera gubernamental:

Durante el periodo 01 de enero al 31 de diciembre de 2017, no se realizaron operaciones en Moneda Extranjera.

c) Método de evaluación de la inversión en acciones en el Sector Paraestatal.
NO APLICA

d) Sistema y método de valuación de inventarios.

El CONAC ha emitido las normas para la valoración de los Activos y el patrimonio de los entes públicos, esta norma permite definir y estandarizar los



GOBIERNO DEL ESTADO
DE OAXACA

Oaxaca
JUNTOS CONSTRUIMOS EL CAMBIO



SAPAO
Servicios de Agua Potable y
Alcantarillado de Oaxaca

conceptos básicos de valuación, contenidos en las normas particulares aplicables a los distintos elementos integrantes de los estados Financieros.

e) Beneficios a empleados:

No se tienen reservas para beneficios futuros de los empleados, más que las contempladas anualmente en el presupuesto de egresos del ejercicio presente.

f) Provisiones:

Las provisiones al 30 de septiembre del 2018, lo conforman los siguientes conceptos: en el rubro de servicios personales (nómina de los trabajadores) cuotas obreras IMSS, Cuotas obreras IMSS R.C.V. y Crédito de vivienda.

g) Reservas:

NO se cuenta con Reservas.

h) Cambios en políticas contables y corrección de errores junto con la revelación de los efectos que se tendrá en la información financiera del ente público, ya sea retrospectivos o prospectivos.

i) Reclasificaciones: Durante el periodo del 01 de enero al 30 de septiembre de 2018, no se realizaron reclasificaciones.

j) Depuración y Cancelación de saldos:

Las depuraciones y cancelaciones de saldos se realizaron cada mes en diferentes cuentas contables durante el periodo comprendido: del 01 de enero al 30 de septiembre de 2018, con la finalidad de presentar cifras actualizadas en los Estados Financieros.

7. Posición en Moneda Extranjera y Protección por riesgo Cambiario:

a) Activos en moneda extranjera:

No aplica

b) Pasivos en moneda extranjera:

No se tienen Pasivos en moneda extranjera

c) Posición en moneda extranjera:

d) Tipo de cambio:

e) Equivalente en moneda nacional:



8. Reporte Analítico del Activo:

- a) Vida útil o porcentajes de depreciación, deterioro o amortización utilizados en los diferentes tipos de activos:

Durante el periodo del 01 de enero al 30 de septiembre de 2018. La entidad refleja saldos en el rubro de Depreciación Deterioro y Amortización Acumulada de Bienes e Intangibles.

- b) Cambios en el porcentaje de depreciación o valor residual de los activos:
- c) Importe de los gastos conceptualizados en el ejercicio, tanto financieros como de investigación y desarrollo:
No aplica
- d) Riesgos por tipo de cambio o tipo de interés de las inversiones financieras:
No aplica.
- e) Valor activado en el ejercicio de los bienes construidos por la entidad:
Los bienes de la entidad se reconocen dentro de su Activo No Circulante de su costo histórico, de conformidad con el artículo 29 de la Ley General de Contabilidad Gubernamental.
- f) Otras circunstancias de carácter significativo que afecten el activo, tales como bienes en garantía, señalados en embargos, litigios, títulos de inversiones, entregados en garantías, baja significativa del valor de inversiones financieras, etc.:
No aplica
- g) Desmantelamiento de Activos, procedimientos, implicaciones, efectos contables:
No aplica
- h) Administración de activos; planeación con el objetivo de que el ente los utilice de manera más efectiva:
Se utilizan los activos con la operación y mantenimiento óptimo. Adicionalmente, se deben incluir las explicaciones de las principales variaciones en el activo, en cuadros comparativos como sigue:



GOBIERNO DEL ESTADO
DE OAXACA



SAPAO
Servicios de Agua Potable y
Alcantarillado de Oaxaca

- a) Inversiones en valores:
No aplica
- b) Patrimonio de Organismos descentralizados
No aplica
- c) Inversiones en empresas de participación mayoritaria:
No se tiene inversión en este tipo de empresas.
- d) Inversiones en empresas de participación minoritaria:
No aplica.

9. Fideicomisos, Mandatos y Análogos

Por ramo administrativo que los reporta: No aplica.

- a) Enlistar los de mayor monto de disponibilidad, relacionando aquellos que conforman el 80% de las disponibilidades:

No aplica

10. Reporte de la Recaudación

- a) Análisis del comportamiento de la recaudación correspondiente al ente público o cualquier tipo de ingreso, de forma separada los ingresos locales de los federales:

No aplica

- b) Proyección de la recaudación e ingresos en el mediano plazo:

No aplica

11. Información sobre la Deuda y el Reporte Analítico de la Deuda:

- a) Utilizar al menos los siguientes indicadores: Deuda respecto al PIB y deuda respecto a la recaudación tomando, como mínimo, un periodo igual o menor a 5 años.

No aplica

- b) Información de manera agrupada por tipo de valor gubernamental o instrumento financiero en la que se considere interés, comisiones, tasa, perfil de vencimiento y otros gastos de la deuda.

No aplica

12. Calificaciones otorgadas:

No se cuenta con calificaciones otorgadas o certificaciones.



GOBIERNO DEL ESTADO
DE OAXACA



SAPAO
Servicios de Agua Potable y
Alcantarillado de Oaxaca

13. Proceso de Mejora:

a) Principales Políticas de control interno:

Para el desarrollo de los programas deberá ser a mediano plazo y estarían basados en cuatro estrategias funcionales y cinco aspectos organizacionales, con objetivos operaciones, actividades, participantes, costos y evaluación sin reducción del presupuesto para obtener una eficiente atención médica y realizar la capacitación y sensibilización de este programa.

b) Medidas de desempeño financiero, metas y alcance:

Racionar el uso de los recursos, para alcanzar el cumplimiento de las funciones para el ejercicio completo.

14. Información por Segmentos:

Toda la información del Ente, está procesada y se encuentra disponible por Unidad Responsable de realizar las funciones propias.

15. Eventos Posteriores al Cierre:

El ente público no tiene hechos ocurridos en el periodo posterior al que informa, que proporcionen mayor evidencia sobre eventos que le afectan económicamente y que no se conocían a la fecha de cierre.

16. Partes Relacionadas:

No existen partes relacionadas que pudieran ejercer influencia significativa sobre la toma de decisiones financieras y operativas.

17. Responsabilidad sobre la presentación razonable de los Estados Financieros.



GOBIERNO DEL ESTADO
DE OAXACA

**NOTA FINANCIERA
PROGRAMA MAS OAXACA
DEL 01 DE ENERO AL 30 DE SEPTIEMBRE DE 2018**

Muestra el resultado de las operaciones de la entidad correspondiente al periodo del 01 de enero al 30 de septiembre del 2018, integrado de la siguiente forma:

N	NUMERO DE OBRA	CONCEPTO DE LA OBRA	IMPORTE TOTAL	PAGADO	POR PAGAR
1	CB-MASOAX/1998/2017	Perforación de los pozo profundos CortV y Geso (Inlcuye perforación, Equipamiento y ampliación de ramal eléctrico (Mas-Oaxaca)	4,615,010.00	4,567,268.00	47,742.00
2	CB-MASOAX/1999/2017	Perforación de los pozos profundos CortV y Geso (Inlcuye perforación, equipamiento y ampliación de ramal eléctrico)(Mas-Oaxaca)	4,450,521.00	4404481	46,040.00
3	CB-MASOAX/2000/2017	Construcción de linea de conducción para la interconexión de pozos con la planta potabilizadora Trujano (2a Etapa) (Mas-Oaxaca)	10,414,611.00	10,317,020.00	97,591.00
4	CB-MASOAX/2001/2017	Reposición de pozo profundo Azucenas (Más-Oaxaca)	4,689,061.00	4,640,553.00	48,508.00
5	CB-MASOAX/2002/2017	Construcción de tanque de almacenamiento la plancha	2,271,122.00	2,248,028.00	23,094.00
6	CB-MASOAX/2003/2017	Construcción de linea de conducción de agua potable del rebombero la Fundición a tanque de almacenamiento Monte Albán parte alta (Más-Oaxaca)	648,487.00	641,778.00	6,709.00
7	CB-MASOAX/2004/2017	Construcción de linea de conducción de agua potable del rebombero Miguel Hidalgo a tanque de almacenamiento la plancha.	602,847.00	596,611.00	6,236.00
8	SF/SPIP/DPIP/APAUR/1164/2017	Recuperación de caudal y equipamiento electromecánico del pozo profundo trujano	638,414.00	631,809.00	6,605.00
9	SF/SPIP/DPIP/APAUR/1307/2017	Gastos de supervisión técnica para la obra: Recuperación de caudal y equipamiento electromecánico del pozo profundo trujano	17,970.00	17,784.00	186.00
10	SAPAO/CB-MASOAX/0040/2018	Construcción de Sistema de Agua Potable en el macrosector San Juan Chapultepec (Sector Santa Anita Bajo)	44,772,546.00	44,765,687.00	6,859.00
11	SAPAO/CB-MASOAX/0041/2018	Construcción de Sistema de Agua Potable en el macrosector San Juan Chapultepec (Sector La Fundicion)	7,401,714.00	7,375,727.00	25,987.00
12	SAPAO/CB-MASOAX/0042/2018	Construcción de Sistema de Agua Potable en el macrosector San Juan Chapultepec (Sector San Miguel Hidalgo Bajo)	11,297,141.00	11,295,141.00	2,000.00
13	SAPAO/CB-MASOAX/0043/2018	Construcción de Sistema de Agua Potable en el macrosector San Juan Chapultepec (Sector Monte Albán parte Alta)	1,882,208.00	1,866,427.00	15,781.00
14	SAPAO/CB-MASOAX/0044/2018	Construcción de Sistema de Agua Potable en el macrosector San Juan Chapultepec (Sector La Plancha)	1,881,946.00	1,881,946.00	-
15	SAPAO/CB-MASOAX/0045/2018	Construcción de Sistema de Agua Potable en el macrosector San Juan Chapultepec (Sector)	10,890,110.00	10,885,498.00	4,612.00

ARO. MARCELO DIAZ DE LEON MURIEDAS
DIRECTOR GENERAL

C.P. ZURI NALLELY RIVERA SANTIAGO
JEFA DE LA UNIDAD ADMINISTRATIVA



ESTADO ANALITICO DE INGRESOS PRESUPUESTARIOS

Rubro de Ingresos	Estimado	Ampliaciones y Reducciones	Modificado	Devengado	Recaudado	Diferencia
	(1)	(2)	(3=1+2)	(4)	(5)	(6=3-4)
Impuestos						
Contribuciones de Mejoras						
Derechos						
Productos						
Corriente						
Capital						
Aprovechamientos						
Corriente						
Capital						
Ingresos por Ventas de Bienes y Servicios						
Contribuciones no Comprendidas en las Fracciones de la Ley de Ingresos Causados en Ejercicios Fiscales Anteriores Pendientes de Liquidación o Pago						
Participaciones y Aportaciones						
Transferencias, Asignaciones, Subsidios y Otras Ayudas	198'898,874	318'734,818	517'633,692	431'286,643	0	86,347,049
Otros Ingresos						
TOTAL						
					Ingresos excedentes	

Estado Analítico de Ingresos Por Fuente de Financiamiento	Estimado	Ampliaciones y Reducciones	Modificado	Devengado	Recaudado	Diferencia
	(1)	(2)	(3=1+2)	(4)	(5)	(6=3-4)
Ingresos del Gobierno	198'898,874	318'734,818	517'633,692	431'286,643	0	86,347,049
Impuestos						
Contribuciones de Mejoras						
Derechos						
Productos						
Corriente						
Capital						
Aprovechamientos						
Corriente						
Capital						
Contribuciones no Comprendidas en las Fracciones de la Ley de Ingresos Causados en Ejercicios Fiscales Anteriores Pendientes de Liquidación o Pago						
Participaciones y Aportaciones						
Transferencias, Asignaciones, Subsidios y Otras Ayudas	198'898,874	318'734,818	517'633,692	431'286,643	0	86,347,049
Otros Ingresos						
Ingresos de Organismos y Empresas						
Cuotas y Aportaciones de Seguridad Social						
Ingresos por Ventas de Bienes y Servicios						
Transferencias, Asignaciones, Subsidios y Otras Ayudas						
Ingresos derivados de financiamiento						
Ingresos derivados de financiamiento						
TOTAL	198'898,874	318'734,818	517'633,692	431'286,643	0	86'347,049
					Ingresos excedentes	86'347,049

TERCER INFORME TRIMESTRAL ENERO-SEPTIEMBRE

ESTADO ANALITICO DEL EJERCICIO DEL PRESUPUESTO DE EGRESOS

CLASIFICACION POR OBJETO DEL GASTO (CAPITULO-CONCEPTO)



Cve	Concepto	Aprobado 1	Ampliaciones / Reducciones	Modificado 3 = (1+2)	Devengado 4	Pagado 5	Subejercicio 6 = (3-4)
539	SERVICIOS DE AGUA POTABLE Y ALCANTARILLADO DE OAXACA						
4	TRANSFERENCIAS, ASIGNACIONES, SUBSIDIOS Y OTRAS AYUDAS	198,898,873.92	-27,408,642.30	171,490,231.62	169,755,662.26	148,322,392.39	1,734,569.36
1	TRANSFERENCIAS INTERNAS Y ASIGNACIONES AL SECTOR PÚBLICO	197,593,873.92	-27,408,642.30	170,185,231.62	168,450,662.26	147,307,392.39	1,734,569.36
4	AYUDAS SOCIALES	1,305,000.00	0.00	1,305,000.00	1,305,000.00	1,015,000.00	0.00
5	BIENES MUEBLES, INMUEBLES E INTANGIBLES	0.00	1,402,715.19	1,402,715.19	1,325,184.40	600,000.00	77,530.79
1	MOBILIARIO Y EQUIPO DE ADMINISTRACIÓN	0.00	0.00	0.00	0.00	0.00	0.00
3	EQUIPO E INSTRUMENTAL MÉDICO Y DE LABORATORIO	0.00	25,200.00	25,200.00	25,200.00	0.00	0.00
6	MAQUINARIA, OTROS EQUIPOS Y HERRAMIENTAS	0.00	777,515.19	777,515.19	699,984.40	0.00	77,530.79
9	ACTIVOS INTANGIBLES	0.00	600,000.00	600,000.00	600,000.00	600,000.00	0.00
6	INVERSIÓN PÚBLICA	0.00	344,740,744.83	344,740,744.83	260,205,795.86	235,930,404.92	84,534,948.97
1	OBRA PÚBLICA EN BIENES DE DOMINIO PÚBLICO	0.00	344,740,744.83	344,740,744.83	260,205,795.86	235,930,404.92	84,534,948.97
	TOTAL DEPENDENCIA / ENTIDAD	198,898,873.92	318,734,817.72	517,633,691.64	431,286,642.52	384,852,797.31	86,347,049.12

TERCER INFORME TRIMESTRAL ENERO-SEPTIEMBRE

ESTADO ANALITICO DEL EJERCICIO DEL PRESUPUESTO DE EGRESOS

CLASIFICACION ECONOMICA (POR TIPO DE GASTO)



Cve	Concepto	Aprobado 1	Ampliaciones / Reducciones	Modificado 3 = (1+2)	Devengado 4	Pagado 5	Subejercicio 6 = (3-4)
539	SERVICIOS DE AGUA POTABLE Y ALCANTARILLADO DE OAXACA						
1	GASTO CORRIENTE	198,898,873.92	-27,408,642.30	171,490,231.62	169,755,662.26	148,322,392.39	1,734,569.36
2	GASTO DE CAPITAL	0.00	346,143,460.02	346,143,460.02	261,530,980.26	236,530,404.92	84,612,479.76
	TOTAL DEPENDENCIA / ENTIDAD:	198,898,873.92	318,734,817.72	517,633,691.64	431,286,642.52	384,852,797.31	86,347,049.12

TERCER INFORME TRIMESTRAL ENERO-SEPTIEMBRE

ESTADO ANALITICO DEL EJERCICIO DEL PRESUPUESTO DE EGRESOS

CLASIFICACION ADMINISTRATIVA



Cve	Concepto	Aprobado 1	Ampliaciones / Reducciones	Modificado 3 = (1+2)	Devengado 4	Pagado Transferido 5	Subejercicio 6 = (3-4)
5	ORGANISMOS PÚBLICOS DESCENTRALIZADOS	198,898,873.92	318,734,817.72	517,633,691.64	431,286,642.52	384,852,797.31	86,347,049.12
39	SERVICIOS DE AGUA POTABLE Y ALCANTARILLADO DE OAXACA	198,898,873.92	318,734,817.72	517,633,691.64	431,286,642.52	384,852,797.31	86,347,049.12
TOTAL DEL GASTO:		198,898,873.92	318,734,817.72	517,633,691.64	431,286,642.52	384,852,797.31	86,347,049.12

TERCER INFORME TRIMESTRAL ENERO-SEPTIEMBRE
ESTADO ANALITICO DEL EJERCICIO DEL PRESUPUESTO DE EGRESOS
CLASIFICACION FUNCIONAL (FINALIDAD Y FUNCION)



Cve	Concepto	Aprobado 1	Ampliaciones s/ Reducciones	Modificado 3 = (1+2)	Devengado 4	Pagado 5	Subejercicio 6 = (3-4)
539	SERVICIOS DE AGUA POTABLE Y ALCANTARILLADO DE OAXACA						
2	DESARROLLO SOCIAL	198,898,873.92	318,734,817.72	517,633,691.64	431,286,642.52	384,852,797.31	86,347,049.12
1	PROTECCIÓN AMBIENTAL	0.00	70,106,279.91	70,106,279.91	64,907,760.40	57,262,947.36	5,198,519.51
2	VIVIENDA Y SERVICIOS A LA COMUNIDAD	198,898,873.92	248,628,537.81	447,527,411.73	366,378,882.12	327,589,849.95	81,148,529.61
	TOTAL DEPENDENCIA / ENTIDAD	198,898,873.92	318,734,817.72	517,633,691.64	431,286,642.52	384,852,797.31	86,347,049.12



GOBIERNO DEL ESTADO
DE OAXACA



SAPAO
Servicios de Agua Potable y
Alcantarillado de Oaxaca

ENDEUDAMIENTO NETO
DEL 01 DE ENERO AL 30 DE SEPTIEMBRE DE 2018
(Pesos)

Identificación de Crédito o Instrumento	Contratación/Colocación	Amortización	Endeudamiento Neto
	A	B	C = A - B
Créditos Bancarios			
			0
			0
			0
			0
			0
			0
			0
			0
			0
Total Créditos Bancarios	0	0	0
Otros Instrumentos de Deuda			
			0
			0
			0
			0
			0
			0
			0
			0
Total Otros Instrumentos de Deuda	0	0	0
TOTAL	0	0	0

NO APLICA



GOBIERNO DEL ESTADO
DE OAXACA



INTERESES DE LA DEUDA
DEL 01 DE ENERO AL 30 DE SEPTIEMBRE DE 2018
(Pesos)

Identificación de Crédito o Instrumento	Devengado	Pagado
Créditos Bancarios		
Total de intereses de Créditos Bancarios	0	0
Otros Instrumentos de Deuda		
Total de intereses de Otros Instrumentos de Deuda	0	0
TOTAL	0	0

NO APLICA



INDICADORES DE POSTURA FISCAL
DEL 01 DE ENERO AL 30 DE SEPTIEMBRE DE 2018
(Pesos)

Concepto	Estimado	Devengado	Pagado ³
I. Ingresos Presupuestarios (I=1+2)	0	0	0
1. Ingresos del Gobierno de la Entidad Federativa ¹			
2. Ingresos del Sector Paraestatal ¹			
II. Egresos Presupuestarios (II=3+4)	0	0	0
3. Egresos del Gobierno de la Entidad Federativa ²			
4. Egresos del Sector Paraestatal ²			
III. Balance Presupuestario (Superávit o Déficit) (III = I - II)	0		0

Concepto	Estimado	Devengado	Pagado ³
III. Balance presupuestario (Superávit o Déficit)	0	0	0
IV. Intereses, Comisiones y Gastos de la Deuda			
V. Balance Primario (Superávit o Déficit) (V= III - IV)	0	0	0

Concepto	Estimado	Devengado	Pagado ³
A. Financiamiento			
B. Amortización de la deuda			
C. Endeudamiento ó desendeudamiento (C = A - B)	0	0	0

1. Los Ingresos que se presentan son los ingresos presupuestarios totales sin incluir los ingresos por financiamientos. Los Ingresos del Gobierno de la Entidad Federativa corresponden a los del Poder Ejecutivo, Legislativo Judicial y Autónomos

2. Los egresos que se presentan son los egresos presupuestarios totales sin incluir los egresos por amortización. Los egresos del Gobierno de la Entidad Federativa corresponden a los del Poder Ejecutivo, Legislativo, Judicial y Órganos Autónomos

3. Para Ingresos se reportan los ingresos recaudados; para egresos se reportan los egresos pagados

TERCER INFORME TRIMESTRAL ENERO-SEPTIEMBRE
ESTADO ANALITICO DEL EJERCICIO DEL PRESUPUESTO DE EGRESOS
RESUMEN POR PROGRAMA PRESUPUESTARIO



Concepto	Aprobado 1	Ampliaciones / Reducciones	Modificado 3 = (1+2)	Devengado 4	Pagado 5	Subejercicio 6 = (3-4)
5 ORGANISMOS PÚBLICOS DESCENTRALIZADOS	198,898,873.92	318,734,817.72	517,633,691.64	431,286,642.52	384,852,797.31	86,347,049.12
39 SERVICIOS DE AGUA POTABLE Y ALCANTARILLADO DE OAXACA	198,898,873.92	318,734,817.72	517,633,691.64	431,286,642.52	384,852,797.31	86,347,049.12
1 PROGRAMAS	198,898,873.92	318,734,817.72	517,633,691.64	431,286,642.52	384,852,797.31	86,347,049.12
2 DESEMPEÑO DE LAS FUNCIONES	198,898,873.92	318,734,817.72	517,633,691.64	431,286,642.52	384,852,797.31	86,347,049.12
TOTAL GENERAL	198,898,873.92	318,734,817.72	517,633,691.64	431,286,642.52	384,852,797.31	86,347,049.12



GOBIERNO DEL ESTADO
DE OAXACA



SAPAO
Servicios de Agua Potable y
Alcantarillado de Oaxaca

RESUMEN DE REPORTE DE OBRA PÚBLICA (AVANCE DE GESTION) TERCER TRIMESTRE: ENERO – SEPTIEMBRE 2018

NOMBRE	No OBRA SSPP	CFI_NOMBRE	COMPROMETIDO	DEVENGADO	EJERCIDO	POR EJERCER
PERFORACIÓN Y EQUIPAMIENTO ELECTROMECÁNICO DEL POZO PROFUNDO DIF	APAU/1162/2017	FAIS - FISE CAPITAL	324,008.35	324,008.35	324,008.35	0.00
PERFORACIÓN Y EQUIPAMIENTO ELECTROMECÁNICO DEL POZO PROFUNDO DIF	APAU/1162/2017	PROGRAMA DE AGUA POTABLE, ALCANTARILLADO Y SANEAMIENTO APARTADO URBANO	324,008.34	324,008.34	324,008.34	0.00
REHABILITACIÓN DE TANQUES DE ALMACENAMIENTO EN EL MACROSECTOR SAN JUAN CHAPULTEPEC (TQ. SANTA ANITA, TQ. LA FUNDICIÓN I Y II, TQ. MONTE ALBAN PARTE ALTA)	FISE/2618/2017	FAIS - FISE CAPITAL	2,542,313.94	2,542,313.94	2,542,313.94	0.00
EQUIPAMIENTO ELECTROMECÁNICO DE MACROTANQUE SAN JUAN CHAPULTEPEC	FISE/2619/2017	FAIS - FISE CAPITAL	4,695,509.55	4,695,509.55	4,695,509.55	0.00
CONSTRUCCIÓN DE MACROTANQUE SAN JUAN CHAPULTEPEC (2A. ETAPA)	FISE/2906/2017	FAIS - FISE CAPITAL	11,122,955.28	11,122,955.28	11,122,955.28	0.00
CONSTRUCCIÓN DE PLANTA POTABILIZADORA TRUJANO	FISE/2895/2017	FAIS - FISE CAPITAL	77,639,712.58	77,639,712.58	77,639,712.58	0.00
EQUIPAMIENTO ELECTROMECÁNICO DE TANQUE DE REBOMBEO LA FUNDICIÓN	FISE/2998/2017	FAIS - FISE CAPITAL	267,239.37	267,239.37	267,239.37	0.00
EQUIPAMIENTO ELECTROMECÁNICO DE TANQUE DE REBOMBEO MIGUEL HIDALGO	FISE/2997/2017	FAIS - FISE CAPITAL	309,473.14	309,473.14	309,473.14	0.00
CONSTRUCCIÓN DE TANQUE DE DISTRIBUCIÓN MIGUEL HIDALGO	FISE/3622/2017	FAIS - FISE CAPITAL	4,085,640.49	4,085,640.49	4,085,640.49	0.00
EQUIPAMIENTO ELECTROMECÁNICO DE POZOS PROFUNDOS DE AGUA POTABLE EN EL MACROSECTOR SAN JUAN CHAPULTEPEC	FISE/3623/2017	FAIS - FISE CAPITAL	3,597,248.00	3,597,248.00	3,597,248.00	0.00



GOBIERNO DEL ESTADO
DE OAXACA



SAPAO
Servicios de Agua Potable y
Alcantarillado de Oaxaca

RESUMEN DE REPORTE DE OBRA PÚBLICA (AVANCE DE GESTION) TERCER TRIMESTRE: ENERO – SEPTIEMBRE 2018

NOMBRE	No OBRA SSPP	CFI_NOMBRE	COMPROMETIDO	DEVENGADO	EJERCIDO	POR EJERCER
CONSTRUCCIÓN DEL SISTEMA DE AGUA POTABLE EN EL MACROSECTOR SAN JUAN CHAPULTEPEC (TRAMO: MACROTANQUE SAN JUAN CHAPULTEPEC - TANQUES LA FUNDICIÓN I Y II) (MAS - OAXACA)	FISE/3624/2017	FAIS - FISE CAPITAL	938,223.00	938,223.00	938,223.00	0.00
CONSTRUCCIÓN DEL SISTEMA DE AGUA POTABLE EN EL MACROSECTOR SAN JUAN CHAPULTEPEC (TRAMO: MACROTANQUE SAN JUAN CHAPULTEPEC - TANQUE DE DISTRIBUCIÓN MIGUEL HIDALGO) (MAS-OAXACA)	FISE/3625/2017	FAIS - FISE CAPITAL	3,948,043.69	3,948,043.69	3,948,043.69	0.00
CONSTRUCCIÓN DEL SISTEMA DE AGUA POTABLE EN EL MACROSECTOR SAN JUAN CHAPULTEPEC (TRAMO: MACROTANQUE SAN JUAN CHAPULTEPEC - TANQUE SANTA ANITA) (MAS-OAXACA)	FISE/3626/2017	FAIS - FISE CAPITAL	3,649,822.85	3,649,822.85	3,649,822.85	0.00
PERFORACIÓN Y EQUIPAMIENTO ELECTROMECÁNICO DEL POZO PROFUNDO CANDIANI 2	APAU/1158/2017	ACCIONES DIVERSAS PNE	1,048,597.44	1,048,597.44	1,048,597.44	0.00
PERFORACIÓN Y EQUIPAMIENTO ELECTROMECÁNICO DEL POZO PROFUNDO CANDIANI 2	APAU/1158/2017	PROGRAMA DE AGUA POTABLE, ALCANTARILLADO Y SANEAMIENTO APARTADO URBANO	1,048,597.44	1,048,597.44	1,048,597.44	0.00
RECUPERACIÓN DE CAUDAL Y EQUIPAMIENTO ELECTROMECÁNICO DEL POZO PROFUNDO WALMART.	APAU/1159/2017	ACCIONES DIVERSAS PNE	305,042.13	305,042.13	305,042.13	0.00
RECUPERACIÓN DE CAUDAL Y EQUIPAMIENTO ELECTROMECÁNICO DEL POZO PROFUNDO WALMART.	APAU/1159/2017	PROGRAMA DE AGUA POTABLE, ALCANTARILLADO Y SANEAMIENTO APARTADO URBANO	305,042.13	305,042.13	305,042.13	0.00
RECUPERACIÓN DE CAUDAL Y EQUIPAMIENTO ELECTROMECÁNICO DEL POZO PROFUNDO 7 ACUEDUCTO.	APAU/1160/2017	ACCIONES DIVERSAS PNE	326,037.91	326,037.91	326,037.91	0.00



GOBIERNO DEL ESTADO
DE OAXACA



SAPAO
Servicios de Agua Potable y
Alcantarillado de Oaxaca

**RESUMEN DE REPORTE DE OBRA PÚBLICA (AVANCE DE GESTION)
TERCER TRIMESTRE: ENERO – SEPTIEMBRE 2018**

NOMBRE	No OBRA SSPP	CFI_NOMBRE	COMPROMETIDO	DEVENGADO	EJERCIDO	POR EJERCER
RECUPERACIÓN DE CAUDAL Y EQUIPAMIENTO ELECTROMECÁNICO DEL POZO PROFUNDO 7 ACUEDUCTO.	APAU/1160/2017	PROGRAMA DE AGUA POTABLE, ALCANTARILLADO Y SANEAMIENTO APARTADO URBANO	326,037.92	326,037.92	326,037.92	0.00
RECUPERACIÓN DE CAUDAL Y EQUIPAMIENTO ELECTROMECÁNICO DEL POZO PROFUNDO 14 PILOTO.	APAU/1167/2017	ACCIONES DIVERSAS PNE	334,569.41	334,569.41	334,569.41	0.00
RECUPERACIÓN DE CAUDAL Y EQUIPAMIENTO ELECTROMECÁNICO DEL POZO PROFUNDO 14 PILOTO.	APAU/1167/2017	PROGRAMA DE AGUA POTABLE, ALCANTARILLADO Y SANEAMIENTO APARTADO URBANO	334,569.40	334,569.40	334,569.40	0.00
GASTOS DE SUPERVISIÓN TÉCNICA PARA LA OBRA: PERFORACIÓN Y EQUIPAMIENTO ELECTROMECÁNICO DEL POZO PROFUNDO CANDIANI 2	APAU/1304/2017	ACCIONES DIVERSAS PNE	22,453.69	22,453.69	22,453.69	0.00
GASTOS DE SUPERVISIÓN TÉCNICA PARA LA OBRA: PERFORACIÓN Y EQUIPAMIENTO ELECTROMECÁNICO DEL POZO PROFUNDO CANDIANI 2	APAU/1304/2017	PROGRAMA DE AGUA POTABLE, ALCANTARILLADO Y SANEAMIENTO APARTADO URBANO	22,453.69	22,453.69	22,453.69	0.00
GASTOS DE SUPERVISIÓN TÉCNICA PARA LA OBRA: RECUPERACIÓN DE CAUDAL Y EQUIPAMIENTO ELECTROMECÁNICO DEL POZO PROFUNDO WALMART.	APAU/1305/2017	ACCIONES DIVERSAS PNE	5,901.76	5,901.76	5,901.76	0.00
GASTOS DE SUPERVISIÓN TÉCNICA PARA LA OBRA: RECUPERACIÓN DE CAUDAL Y EQUIPAMIENTO ELECTROMECÁNICO DEL POZO PROFUNDO WALMART.	APAU/1305/2017	PROGRAMA DE AGUA POTABLE, ALCANTARILLADO Y SANEAMIENTO APARTADO URBANO	5,901.74	5,901.74	5,901.74	0.00
GASTOS DE SUPERVISIÓN TÉCNICA PARA LA OBRA: RECUPERACIÓN DE CAUDAL Y EQUIPAMIENTO ELECTROMECÁNICO DEL POZO PROFUNDO 7 ACUEDUCTO.	APAU/1306/2017	ACCIONES DIVERSAS PNE	5,901.76	5,901.76	5,901.76	0.00



GOBIERNO DEL ESTADO
DE OAXACA



SAPAO
Servicios de Agua Potable y
Alcantarillado de Oaxaca

**RESUMEN DE REPORTE DE OBRA PÚBLICA (AVANCE DE GESTION)
TERCER TRIMESTRE: ENERO – SEPTIEMBRE 2018**

NOMBRE	No OBRA SSPP	CFI_NOMBRE	COMPROMETIDO	DEVENGADO	EJERCIDO	POR EJERCER
GASTOS DE SUPERVISIÓN TÉCNICA PARA LA OBRA: RECUPERACIÓN DE CAUDAL Y EQUIPAMIENTO ELECTROMECÁNICO DEL POZO PROFUNDO 7 ACUEDUCTO.	APAU/1306/2017	PROGRAMA DE AGUA POTABLE, ALCANTARILLADO Y SANEAMIENTO APARTADO URBANO	5,901.74	5,901.74	5,901.74	0.00
GASTOS DE SUPERVISIÓN TÉCNICA PARA LA OBRA: PERFORACIÓN Y EQUIPAMIENTO ELECTROMECÁNICO DEL POZO PROFUNDO DIF	APAU/1308/2017	ACCIONES DIVERSAS PNE	5,901.76	5,901.76	5,901.76	0.00
GASTOS DE SUPERVISIÓN TÉCNICA PARA LA OBRA: PERFORACIÓN Y EQUIPAMIENTO ELECTROMECÁNICO DEL POZO PROFUNDO DIF	APAU/1308/2017	PROGRAMA DE AGUA POTABLE, ALCANTARILLADO Y SANEAMIENTO APARTADO URBANO	5,901.74	5,901.74	5,901.74	0.00
GASTOS DE SUPERVISIÓN TÉCNICA PARA LA OBRA: RECUPERACIÓN DE CAUDAL Y EQUIPAMIENTO ELECTROMECÁNICO DEL POZO PROFUNDO AEROPUERTO 3	APAU/1309/2017	ACCIONES DIVERSAS PNE	6,738.87	6,738.87	6,738.87	0.00
GASTOS DE SUPERVISIÓN TÉCNICA PARA LA OBRA: RECUPERACIÓN DE CAUDAL Y EQUIPAMIENTO ELECTROMECÁNICO DEL POZO PROFUNDO AEROPUERTO 3	APAU/1309/2017	PROGRAMA DE AGUA POTABLE, ALCANTARILLADO Y SANEAMIENTO APARTADO URBANO	6,738.86	6,738.86	6,738.86	0.00
GASTOS DE SUPERVISIÓN TÉCNICA PARA LA OBRA: RECUPERACIÓN DE CAUDAL Y EQUIPAMIENTO ELECTROMECÁNICO DEL POZO PROFUNDO 14 PILOTO.	APAU/1310/2017	ACCIONES DIVERSAS PNE	6,738.87	6,738.87	6,738.87	0.00
GASTOS DE SUPERVISIÓN TÉCNICA PARA LA OBRA: RECUPERACIÓN DE CAUDAL Y EQUIPAMIENTO ELECTROMECÁNICO DEL POZO PROFUNDO 14 PILOTO.	APAU/1310/2017	PROGRAMA DE AGUA POTABLE, ALCANTARILLADO Y SANEAMIENTO APARTADO URBANO	6,738.86	6,738.86	6,738.86	0.00
GASTOS DE SUPERVISIÓN TÉCNICA PARA LA OBRA: PERFORACIÓN, EQUIPAMIENTO, AMPLIACIÓN DE RAMAL ELÉCTRICO Y LINEA DE CONDUCCIÓN E INTERCONEXION DE POZO PROFUNDO ICAPET.	APAU/1313/2017	ACCIONES DIVERSAS PNE	0.00	0.00	0.00	0.00



GOBIERNO DEL ESTADO
DE OAXACA



SAPAO
Servicios de Agua Potable y
Alcantarillado de Oaxaca

**RESUMEN DE REPORTE DE OBRA PÚBLICA (AVANCE DE GESTION)
TERCER TRIMESTRE: ENERO – SEPTIEMBRE 2018**

NOMBRE	No OBRA SSPP	CFI_NOMBRE	COMPROMETIDO	DEVENGADO	EJERCIDO	POR EJERCER
CONSTRUCCIÓN DE LA LINEA DE CONDUCCIÓN DE AGUA POTABLE EN CARRETERA INTERNACIONAL (DEL BOULEVARD EDUARDO VASCONCELOS A CALLE PERÚ)	PROAGUAU/1970/2016	PROGRAMA DE AGUA POTABLE ALCANTARILLADO SANEAMIENTO APARTADO URBANO	0.00	0.00	0.00	0.00
GASTOS DE SUPERVISION TECNICA PARA LA CONSTRUCCIÓN DE LA LINEA DE CONDUCCIÓN DE AGUA POTABLE EN CARRETERA INTERNACIONAL (DEL BOULEVARD EDUARDO VASCONCELOS A CALLE PERÚ)	PROAGUAU/1971/2016	PROGRAMA DE AGUA POTABLE ALCANTARILLADO SANEAMIENTO APARTADO URBANO	0.00	0.00	0.00	0.00
ESTUDIO Y PROYECTO INTEGRAL PARA ALCANTARILLADO SANITARIO EN AGENCIA PUEBLO NUEVO	PROAGUAU/3452/2016	PROGRAMA DE AGUA POTABLE ALCANTARILLADO SANEAMIENTO APARTADO URBANO	0.00	0.00	0.00	0.00
CONSTRUCCIÓN DE LA RED DE DISTRIBUCIÓN DE AGUA POTABLE COLONIAS AZUCENAS Y GUELAGUETZA	FONREGION/5034/2016	FONREGIÓN	1,820.84	1,820.84	1,820.84	0.00
GASTOS DE SUPERVISIÓN TÉCNICA PARA LA CONSTRUCCIÓN DE LA LINEA DE CONDUCCIÓN DE AGUA POTABLE EN CARRETERA INTERNACIONAL (DE BOULEVARD EDUARDO VASCONCELOS A CALLE PERÚ)	FONREGION/6268/2016	FONREGIÓN	22.09	22.09	22.09	0.00
CONSTRUCCIÓN DE LA LINEA DE CONDUCCIÓN DE AGUA POTABLE EN CARRETERA INTERNACIONAL (DEL BOULEVARD EDUARDO VASCONCELOS A CALLE PERÚ)	FONREGION/6267/2016	FONREGIÓN	877.70	877.70	877.70	0.00
CONSTRUCCION DE COLECTOR PLUVIAL INSTITUTO TECNOLOGICO DE OAXACA	FONREGION/4999/2016	FONREGIÓN	8,000.00	8,000.00	8,000.00	0.00
CONSTRUCCIÓN DE LA RED DE ATARJEAS DE DRENAJE SANITARIO COL. GUELAGUETZA	FONREGION/5035/2016	FONREGIÓN	1,149.91	1,149.91	1,149.91	0.00
CONSTRUCCIÓN DE LA RED DE ATARJEAS DRENAJE SANITARIO, COLONIA AZUCENAS	FONREGION/5036/2016	FONREGIÓN	492.14	492.14	492.14	0.00
CONSTRUCCIÓN DE DRENAJE PLUVIAL CALZADA MADERO (CALLE MONTES DE OCA AL CALLEJÓN MONTES DE OCA)	FONREGION/5136/2016	FONREGIÓN	1,700.00	1,700.00	1,700.00	0.00



Gobierno del Estado
de Oaxaca



SAPAO
Servicios de Agua Potable y
Alcantarillado de Oaxaca

**RESUMEN DE REPORTE DE OBRA PÚBLICA (AVANCE DE GESTION)
TERCER TRIMESTRE: ENERO – SEPTIEMBRE 2018**

NOMBRE	No OBRA SSPP	CFI_NOMBRE	COMPROMETIDO	DEVENGADO	EJERCIDO	POR EJERCER
CONSTRUCCIÓN DE DRENAJE PLUVIAL CALZADA MADERO (CALLE MONTES DE OCA AL CALLEJÓN MONTES DE OCA)	FONREGION/5136/2016	FONREGIÓN	0.00	0.00	0.00	0.00
CONSTRUCCION DE LA INTERCONEXION DESCARGA DEL RIO CHIQUITO	FONREGION/6270/2016	FONREGIÓN	6,000.00	6,000.00	6,000.00	0.00
CONSTRUCCION DE LA INTERCONEXION DESCARGA DEL RIO CHIQUITO	FONREGION/6270/2016	FONREGIÓN	0.00	0.00	0.00	0.00
REHABILITACION DE LA RED DE ATARJEAS DE DRENAJE SANITARIO, COL. EL BAJIO	FONREGION/6272/2016	FONREGIÓN	1,897.16	1,897.16	1,897.16	0.00
REHABILITACION DE LA RED DE ATARJEAS DE DRENAJE SANITARIO, COL. EL BAJIO	FONREGION/6272/2016	FONREGIÓN	0.00	0.00	0.00	0.00
ESTUDIO Y PROYECTO INTEGRAL PARA ALCANTARILLADO SANITARIO EN AGENCIA PUEBLO NUEVO (COMPLEMENTO APORTACIÓN DE FONREGION)	FONREGION/6303/2016	FONREGIÓN	341.38	341.38	341.38	0.00
CONSTRUCCIÓN DE LA PLANTA DE TRATAMIENTO DE AGUAS RESIDUALES PARA LA UNIDAD ACADÉMICA DEL INSTITUTO TECNOLÓGICO DE OAXACA	FONREGION/5137/2016	FONREGIÓN	7,899.70	7,899.70	7,899.70	0.00
CONSTRUCCIÓN DE LA PLANTA DE TRATAMIENTO DE AGUAS RESIDUALES PARA LA UNIDAD ACADÉMICA DEL INSTITUTO TECNOLÓGICO DE OAXACA	FONREGION/5137/2016	FONREGIÓN	0.00	0.00	0.00	0.00
RECUPERACIÓN DE CAUDAL Y EQUIPAMIENTO ELECTROMECÁNICO DEL POZO PROFUNDO TRUJANO.	APAUR/1164/2017	CREDITO BANOBRAS MAS OAXACA	349,967.01	349,967.01	349,967.01	0.00
RECUPERACIÓN DE CAUDAL Y EQUIPAMIENTO ELECTROMECÁNICO DEL POZO PROFUNDO TRUJANO.	APAUR/1164/2017	PROGRAMA DE AGUA POTABLE, ALCANTARILLADO Y SANEAMIENTO APARTADO URBANO	349,967.00	349,967.00	349,967.00	0.00
GASTOS DE SUPERVISIÓN TÉCNICA PARA LA OBRA: RECUPERACIÓN DE CAUDAL Y EQUIPAMIENTO ELECTROMECÁNICO DEL POZO PROFUNDO TRUJANO.	APAUR/1307/2017	CREDITO BANOBRAS MAS OAXACA	5,901.76	5,901.76	5,901.76	0.00



GOBIERNO DEL ESTADO
DE OAXACA



**RESUMEN DE REPORTE DE OBRA PÚBLICA (AVANCE DE GESTION)
TERCER TRIMESTRE: ENERO – SEPTIEMBRE 2018**

NOMBRE	No OBRA SSPP	CFI_NOMBRE	COMPROMETIDO	DEVENGADO	EJERCIDO	POR EJERCER
GASTOS DE SUPERVISIÓN TÉCNICA PARA LA OBRA: RECUPERACIÓN DE CAUDAL Y EQUIPAMIENTO ELECTROMECAÁNICO DEL POZO PROFUNDO TRUJANO.	APAUR/1307/2017	PROGRAMA DE AGUA POTABLE, ALCANTARILLADO Y SANEAMIENTO APARTADO URBANO	5,901.74	5,901.74	5,901.74	0.00
PERFORACIÓN DEL POZO PROFUNDO CORTV (INCLUYE PERFORACIÓN, EQUIPAMIENTO Y AMPLIACIÓN DE RAMAL ELÉCTRICO)	CB-MASOAX/1998/2017	CREDITO BANOBRAS MAS OAXACA	4,615,009.86	4,615,009.86	4,615,009.86	0.00
PERFORACIÓN DEL POZO PROFUNDO CORTV (INCLUYE PERFORACIÓN, EQUIPAMIENTO Y AMPLIACIÓN DE RAMAL ELÉCTRICO)	CB-MASOAX/1998/2017	CREDITO BANOBRAS MAS OAXACA	0.00	0.00	0.00	81,857.93
PERFORACIÓN DEL POZO PROFUNDO GESO (INCLUYE PERFORACIÓN, EQUIPAMIENTO Y AMPLIACIÓN DE RAMAL ELÉCTRICO)	CB-MASOAX/1999/2017	CREDITO BANOBRAS MAS OAXACA	4,450,520.72	4,450,520.72	4,450,520.72	0.00
PERFORACIÓN DEL POZO PROFUNDO GESO (INCLUYE PERFORACIÓN, EQUIPAMIENTO Y AMPLIACIÓN DE RAMAL ELÉCTRICO)	CB-MASOAX/1999/2017	CREDITO BANOBRAS MAS OAXACA	0.00	0.00	0.00	77,464.10
CONSTRUCCIÓN DE LINEA DE CONDUCCIÓN PARA LA INTERCONEXION DE POZOS CON LA PLANTA POTABILIZADORA TRUJANO (2A. ETAPA)	CB-MASOAX/2000/2017	CREDITO BANOBRAS MAS OAXACA	12,703,319.64	9,433,735.48	9,433,735.48	3,269,584.16
CONSTRUCCIÓN DE LINEA DE CONDUCCIÓN PARA LA INTERCONEXION DE POZOS CON LA PLANTA POTABILIZADORA TRUJANO (2A. ETAPA)	CB-MASOAX/2000/2017	CREDITO BANOBRAS MAS OAXACA	87,120.03	87,120.03	87,120.03	132,358.98
REPOSICIÓN DE POZO PROFUNDO AZUCENAS	CB-MASOAX/2001/2017	CREDITO BANOBRAS MAS OAXACA	4,689,060.70	4,689,060.70	4,689,060.70	0.00
REPOSICIÓN DE POZO PROFUNDO AZUCENAS	CB-MASOAX/2001/2017	CREDITO BANOBRAS MAS OAXACA	0.00	0.00	0.00	81,355.93
CONSTRUCCIÓN DE TANQUE DE ALMACENAMIENTO LA PLANCHA	CB-MASOAX/2002/2017	CREDITO BANOBRAS MAS OAXACA	2,232,494.84	2,232,494.84	2,232,494.84	0.00
CONSTRUCCIÓN DE TANQUE DE ALMACENAMIENTO LA PLANCHA	CB-MASOAX/2002/2017	CREDITO BANOBRAS MAS OAXACA	38,627.64	38,627.64	38,627.64	0.00



GOBIERNO DEL ESTADO
DE OAXACA



SAPAO
Servicios de Agua Potable y
Alcantarillado de Oaxaca

**RESUMEN DE REPORTE DE OBRA PÚBLICA (AVANCE DE GESTION)
TERCER TRIMESTRE: ENERO – SEPTIEMBRE 2018**

NOMBRE	No OBRA SSPP	CFI_NOMBRE	COMPROMETIDO	DEVENGADO	EJERCIDO	POR EJERCER
CONSTRUCCIÓN DE LINEA DE CONDUCCIÓN DE AGUA POTABLE DEL REBOMBEO LA FUNDICIÓN A TANQUE DE ALMACENAMIENTO MONTE ALBAN PARTE ALTA	CB-MASOAX/2003/2017	CREDITO BANOBRAS MAS OAXACA	648,486.93	648,486.93	648,486.93	0.00
CONSTRUCCIÓN DE LINEA DE CONDUCCIÓN DE AGUA POTABLE DEL REBOMBEO LA FUNDICIÓN A TANQUE DE ALMACENAMIENTO MONTE ALBAN PARTE ALTA	CB-MASOAX/2003/2017	CREDITO BANOBRAS MAS OAXACA	0.00	0.00	0.00	11,223.86
CONSTRUCCIÓN DE LINEA DE CONDUCCIÓN DE AGUA POTABLE DEL REBOMBEO MIGUEL HIDALGO A TANQUE DE ALMACENAMIENTO LA PLANCHA	CB-MASOAX/2004/2017	CREDITO BANOBRAS MAS OAXACA	602,847.41	602,847.41	602,847.41	0.00
CONSTRUCCIÓN DE LINEA DE CONDUCCIÓN DE AGUA POTABLE DEL REBOMBEO MIGUEL HIDALGO A TANQUE DE ALMACENAMIENTO LA PLANCHA	CB-MASOAX/2004/2017	CREDITO BANOBRAS MAS OAXACA	0.00	0.00	0.00	10,457.02
FORMACION DE COMPETENCIAS	CONAGUA/6226/2017	CULTURA DEL AGUA	0.00	0.00	0.00	0.00
RECURSOS DIDACTICOS	CONAGUA/6227/2017	CULTURA DEL AGUA	0.00	0.00	0.00	0.00
EVENTOS	CONAGUA/6228/2017	CULTURA DEL AGUA	0.00	0.00	0.00	0.00
GASTOS DE ADMINISTRACION	CONAGUA/6229/2017	CULTURA DEL AGUA	0.00	0.00	0.00	0.00
ESPACIOS DE CULTURA DEL AGUA	CONAGUA/6225/2017	CULTURA DEL AGUA	0.00	0.00	0.00	0.00
ESPACIOS DE CULTURA DEL AGUA	CONAGUA/6225/2017	CULTURA DEL AGUA	0.00	0.00	0.00	0.00
REHABILITACIÓN DE LA RED DE DISTRIBUCIÓN DEL SISTEMA DE AGUA POTABLE EN EL BARRIO DE LA NORIA, OAXACA DE JUAREZ, MUNICIPIO DE OAXACA DE JUAREZ.	FONREGION/3747/2017	FONREGIÓN	11,801,290.25	11,801,290.25	11,801,290.25	0.00
REHABILITACIÓN DE LA RED DE DISTRIBUCIÓN DEL SISTEMA DE AGUA POTABLE EN EL BARRIO DE LA NORIA, OAXACA DE JUAREZ, MUNICIPIO DE OAXACA DE JUAREZ.	FONREGION/3747/2017	FONREGIÓN	115,280.07	115,280.07	115,280.07	88,269.77
CONSTRUCCIÓN DE 2 SUBCOLECTORES SANITARIOS EN EL MUNICIPIO DE OAXACA DE JUAREZ	FONREGION/3746/2017	FONREGIÓN	10,823,084.05	10,823,084.05	10,823,084.05	0.00



GOBIERNO DEL ESTADO
DE OAXACA



SAPAO
Servicios de Agua Potable y
Alcantarillado de Oaxaca

**RESUMEN DE REPORTE DE OBRA PÚBLICA (AVANCE DE GESTION)
TERCER TRIMESTRE: ENERO – SEPTIEMBRE 2018**

NOMBRE	No OBRA SSPP	CFI_NOMBRE	COMPROMETIDO	DEVENGADO	EJERCIDO	POR EJERCER
CONSTRUCCIÓN DE 2 SUBCOLECTORES SANITARIOS EN EL MUNICIPIO DE OAXACA DE JUAREZ	FONREGION/3746/2017	FONREGIÓN	188,618.89	188,618.89	188,618.89	0.00
REHABILITACIÓN DE LA RED DE CONDUCCIÓN Y DISTRIBUCIÓN DE AGUA POTABLE EN EL MUNICIPIO DE OAXACA DE JUAREZ	FFI/5076/2017	FONDO PARA EL FORTALECIMIENTO FINANCIERO PARA INVERSION CUENTA CUATRO	8,074,652.49	8,074,652.49	8,074,652.49	0.00
REHABILITACIÓN DE LA RED DE CONDUCCIÓN Y DISTRIBUCIÓN DE AGUA POTABLE EN EL MUNICIPIO DE OAXACA DE JUAREZ	FFI/5076/2017	FONDO PARA EL FORTALECIMIENTO FINANCIERO PARA INVERSION CUENTA CUATRO	0.00	0.00	0.00	0.00
CONSTRUCCIÓN DE COLECTOR SANITARIO MARGEN DERECHA RÍO ATOYAC (TRAMO: CALLE EMILIANO ZAPATA, AGENCIA SAN MARTÍN MEXICAPAN AL PUENTE PORFIRIO DÍAZ) OAXACA DE JUÁREZ, MUNICIPIO DE OAXACA DE JUÁREZ.	FFI/5074/2017	FONDO PARA EL FORTALECIMIENTO FINANCIERO PARA INVERSION CUENTA CUATRO	11,517,902.93	11,517,902.93	11,517,902.93	0.00
CONSTRUCCIÓN DE COLECTOR SANITARIO MARGEN DERECHA RÍO ATOYAC (TRAMO: CALLE EMILIANO ZAPATA, AGENCIA SAN MARTÍN MEXICAPAN AL PUENTE PORFIRIO DÍAZ) OAXACA DE JUÁREZ, MUNICIPIO DE OAXACA DE JUÁREZ.	FFI/5074/2017	FONDO PARA EL FORTALECIMIENTO FINANCIERO PARA INVERSION CUENTA CUATRO	0.00	0.00	0.00	0.00
REHABILITACIÓN DE INFRAESTRUCTURA DE DRENAJE SANITARIO, OAXACA DE JUÁREZ, MUNICIPIO DE OAXACA DE JUÁREZ	FFI/5075/2017	FONDO PARA EL FORTALECIMIENTO FINANCIERO PARA INVERSION CUENTA CUATRO	8,829,861.20	8,829,861.20	8,829,861.20	0.00
REHABILITACIÓN DE INFRAESTRUCTURA DE DRENAJE SANITARIO, OAXACA DE JUÁREZ, MUNICIPIO DE OAXACA DE JUÁREZ	FFI/5075/2017	FONDO PARA EL FORTALECIMIENTO FINANCIERO PARA INVERSION CUENTA CUATRO	0.00	0.00	0.00	0.00
CONSTRUCCION DE SISTEMA DE AGUA POTABLE EN EL MACROSECTOR SAN JUAN CHAPULTEPEC (SECTOR SANTA ANITA BAJO)	CB-MASOAX/0040/2018	CREDITO BANOBRAS MAS OAXACA	17,285,666.92	795,653.70	795,653.70	16,490,013.22



GOBIERNO DEL ESTADO
DE OAXACA



SAPAO
Servicios de Agua Potable y
Alcantarillado de Oaxaca

**RESUMEN DE REPORTE DE OBRA PÚBLICA (AVANCE DE GESTION)
TERCER TRIMESTRE: ENERO – SEPTIEMBRE 2018**

NOMBRE	No OBRA SSPP	CFI_NOMBRE	COMPROMETIDO	DEVENGADO	EJERCIDO	POR EJERCER
CONSTRUCCION DE SISTEMA DE AGUA POTABLE EN EL MACROSECTOR SAN JUAN CHAPULTEPEC (SECTOR SANTA ANITA BAJO)	CB-MASOAX/0040/2018	CREDITO BANOBRAS MAS OAXACA	0.00	0.00	0.00	298,882.34
CONSTRUCCION DE SISTEMA DE AGUA POTABLE EN EL MACROSECTOR SAN JUAN CHAPULTEPEC (SECTOR LA FUNDICION BAJO)	CB-MASOAX/0041/2018	CREDITO BANOBRAS MAS OAXACA	17,638,432.72	3,014,548.94	3,014,548.94	14,623,883.78
CONSTRUCCION DE SISTEMA DE AGUA POTABLE EN EL MACROSECTOR SAN JUAN CHAPULTEPEC (SECTOR LA FUNDICION BAJO)	CB-MASOAX/0041/2018	CREDITO BANOBRAS MAS OAXACA	0.00	0.00	0.00	304,870.01
CONSTRUCCION DE SISTEMA DE AGUA POTABLE EN EL MACROSECTOR SAN JUAN CHAPULTEPEC (SECTOR MIGUEL HIDALGO BAJO)	CB-MASOAX/0042/2018	CREDITO BANOBRAS MAS OAXACA	37,650,468.95	0.00	0.00	37,650,468.95
CONSTRUCCION DE SISTEMA DE AGUA POTABLE EN EL MACROSECTOR SAN JUAN CHAPULTEPEC (SECTOR MIGUEL HIDALGO BAJO)	CB-MASOAX/0042/2018	CREDITO BANOBRAS MAS OAXACA	0.00	0.00	0.00	662,382.16
CONSTRUCCION DE SISTEMA DE AGUA POTABLE EN EL MACROSECTOR SAN JUAN CHAPULTEPEC (SECTOR MONTE ALBÁN PARTE ALTA)	CB-MASOAX/0043/2018	CREDITO BANOBRAS MAS OAXACA	2,845,873.90	1,830,604.64	1,830,604.64	1,015,269.26
CONSTRUCCION DE SISTEMA DE AGUA POTABLE EN EL MACROSECTOR SAN JUAN CHAPULTEPEC (SECTOR MONTE ALBÁN PARTE ALTA)	CB-MASOAX/0043/2018	CREDITO BANOBRAS MAS OAXACA	0.00	0.00	0.00	50,497.32
CONSTRUCCION DE SISTEMA DE AGUA POTABLE EN EL MACROSECTOR SAN JUAN CHAPULTEPEC (SECTOR LA PLANCHA)	CB-MASOAX/0044/2018	CREDITO BANOBRAS MAS OAXACA	6,273,152.28	0.00	0.00	6,273,152.28
CONSTRUCCION DE SISTEMA DE AGUA POTABLE EN EL MACROSECTOR SAN JUAN CHAPULTEPEC (SECTOR LA PLANCHA)	CB-MASOAX/0044/2018	CREDITO BANOBRAS MAS OAXACA	0.00	0.00	0.00	108,996.80
CONSTRUCCION DE SISTEMA DE AGUA POTABLE EN EL MACROSECTOR SAN JUAN CHAPULTEPEC (SECTOR MIGUEL HIDALGO ALTO)	CB-MASOAX/0045/2018	CREDITO BANOBRAS MAS OAXACA	35,052,100.07	534,971.04	534,971.04	34,517,129.03



GOBIERNO DEL ESTADO
DE OAXACA



SAPAO
Servicios de Agua Potable y
Alcantarillado de Oaxaca

**RESUMEN DE REPORTE DE OBRA PÚBLICA (AVANCE DE GESTION)
TERCER TRIMESTRE: ENERO – SEPTIEMBRE 2018**

NOMBRE	No OBRA SSPP	CFI_NOMBRE	COMPROMETIDO	DEVENGADO	EJERCIDO	POR EJERCER
CONSTRUCCION DE SISTEMA DE AGUA POTABLE EN EL MACROSECTOR SAN JUAN CHAPULTEPEC (SECTOR MIGUEL HIDALGO ALTO)	CB-MASOAX/0045/2018	CREDITO BANOBRAS MAS OAXACA	0.00	0.00	0.00	605,720.52
CONSTRUCCIÓN DE INFRAESTRUCTURA DE AGUA POTABLE PARA EL MACRO SECTOR EL ROSARIO EN EL MUNICIPIO DE OAXACA DE JUAREZ	FIES/0279/2018	FIDEICOMISO PARA LA INFRAESTRUCTURA DE LOS ESTADOS (FIES)	19,533,471.87	2,827,434.47	2,827,434.47	16,706,037.40
PAGOS DE SERVICIOS AMBIENTALES A LA CONAFOR PARA EL COMISARIADO DE BIENES COMUNALES DE SAN AGUSTIN ETLA 2018	DDCP1100/0947/2018	DEUDA DIRECTA CORTO PLAZO 1100 MDP	600,000.00	600,000.00	600,000.00	0.00
MANTENIMIENTO PREVENTIVO EN RIOS Y ARROYOS PARA LA LIBERACION DE CAUCES EN EL MUNICIPIO DE OAXACA DE JUAREZ	DDCP1100/0958-1/2018	DEUDA DIRECTA CORTO PLAZO 1100 MDP	6,530,209.06	5,236,000.00	5,236,000.00	1,294,209.06
MANTENIMIENTO PREVENTIVO EN RIOS Y ARROYOS PARA LA LIBERACION DE CAUCES EN EL MUNICIPIO DE SANTA CRUZ XOXCOTLAN	DDCP1100/0958-2/2018	DEUDA DIRECTA CORTO PLAZO 1100 MDP	1,890,537.46	1,544,400.00	1,544,400.00	346,137.46
MANTENIMIENTO PREVENTIVO EN RIOS Y ARROYOS PARA LA LIBERACION DE CAUCES EN EL MUNICIPIO DE SANTA LUCIA DEL CAMINO	DDCP1100/0958-3/2018	DEUDA DIRECTA CORTO PLAZO 1100 MDP	6,287,642.27	4,989,600.00	4,989,600.00	1,298,042.27
MANTENIMIENTO PREVENTIVO EN RIOS Y ARROYOS PARA LA LIBERACION DE CAUCES EN EL MUNICIPIO DE SAN ANTONIO DE LA CAL	DDCP1100/0958-4/2018	DEUDA DIRECTA CORTO PLAZO 1100 MDP	141,611.21	110,000.00	110,000.00	31,611.21
REHABILITACIÓN DE DRENAJE SANITARIO, COL. AQUILES SERDAN, SANTA LUCIA DEL CAMINO	DDCP1100/0945/2018	DEUDA DIRECTA CORTO PLAZO 1100 MDP	386,204.49	0.00	0.00	386,204.49
RECONSTRUCCION DE COLECTOR PLUVIAL EN SANTA LUCIA DEL CAMINO	DDCP1100/0946/2018	DEUDA DIRECTA CORTO PLAZO 1100 MDP	6,136,875.77	4,295,813.04	4,295,813.04	1,842,315.02
MANTENIMIENTO PREVENTIVO DE LOS SISTEMAS DE DRENAJE EN EL MUNICIPIO DE OAXACA DE JUAREZ	DDCP1100/1052-1/2018	DEUDA DIRECTA CORTO PLAZO 1100 MDP	13,169,476.50	13,169,476.50	13,169,476.50	0.00
MANTENIMIENTO PREVENTIVO DE LOS SISTEMAS DE DRENAJE EN EL MUNICIPIO DE SAN ANDRES HUAYAPAM	DDCP1100/1052-2/2018	DEUDA DIRECTA CORTO PLAZO 1100 MDP	289,925.23	289,925.23	289,925.23	0.00



GOBIERNO DEL ESTADO
DE OAXACA



SAPAO
Servicios de Agua Potable y
Alcantarillado de Oaxaca

**RESUMEN DE REPORTE DE OBRA PÚBLICA (AVANCE DE GESTION)
TERCER TRIMESTRE: ENERO – SEPTIEMBRE 2018**

NOMBRE	No OBRA SSPP	CFI_NOMBRE	COMPROMETIDO	DEVENGADO	EJERCIDO	POR EJERCER
MANTENIMIENTO PREVENTIVO DE LOS SISTEMAS DE DRENAJE EN EL MUNICIPIO DE SAN SEBASTIAN TUTLA	DDCP1100/1052-3/2018	DEUDA DIRECTA CORTO PLAZO 1100 MDP	641,865.54	641,865.54	641,865.54	0.00
MANTENIMIENTO PREVENTIVO DE LOS SISTEMAS DE DRENAJE EN EL MUNICIPIO DE SANTA LUCIA DEL CAMINO	DDCP1100/1052-4/2018	DEUDA DIRECTA CORTO PLAZO 1100 MDP	2,643,732.73	2,643,732.73	2,643,732.73	0.00
MANTENIMIENTO PREVENTIVO DE FUENTES DE CAPTACIÓN EN EL MUNICIPIO DE OAXACA DE JUAREZ	DDCP1100/1051-1/2018	DEUDA DIRECTA CORTO PLAZO 1100 MDP	12,200,000.00	12,200,000.00	12,200,000.00	0.00
MANTENIMIENTO PREVENTIVO DE FUENTES DE CAPTACIÓN EN EL MUNICIPIO DE SANTA CRUZ XOXOCOTLAN	DDCP1100/1051-2/2018	DEUDA DIRECTA CORTO PLAZO 1100 MDP	9,480,000.00	9,480,000.00	9,480,000.00	0.00
REHABILITACION DEL SISTEMA DE AGUA POTABLE DEL SECTOR FLORES MAGON EN EL MUNICIPIO DE OAXACA DE JUAREZ	PDR/1417/2018	PROYECTOS DE DESARROLLO REGIONAL CUENTA TRES	6,991,760.25	0.00	0.00	7,000,108.47
REHABILITACION DEL SISTEMA DE AGUA POTABLE DEL SECTOR FLORES MAGON EN EL MUNICIPIO DE OAXACA DE JUAREZ	PDR/1417/2018	PROYECTOS DE DESARROLLO REGIONAL CUENTA TRES	72,000.00	72,000.00	72,000.00	0.00
REHABILITACION DEL SISTEMA DE AGUA POTABLE DEL SECTOR FLORES MAGON EN EL MUNICIPIO DE OAXACA DE JUAREZ	PDR/1417/2018	PROYECTOS DE DESARROLLO REGIONAL CUENTA TRES	7,200.00	7,200.00	7,200.00	0.00
REHABILITACION DEL SISTEMA DE AGUA POTABLE DEL SECTOR FLORES MAGON EN EL MUNICIPIO DE OAXACA DE JUAREZ	PDR/1417/2018	PROYECTOS DE DESARROLLO REGIONAL CUENTA TRES	0.00	0.00	0.00	120,691.53
REHABILITACION DEL SISTEMA DE AGUA POTABLE EN EL MUNICIPIO DE OAXACA DE JUAREZ (1A ETAPA).	PDR/1416/2018	PROYECTOS DE DESARROLLO REGIONAL CUENTA TRES	4,453,208.34	0.00	0.00	4,602,430.34
REHABILITACION DEL SISTEMA DE AGUA POTABLE EN EL MUNICIPIO DE OAXACA DE JUAREZ (1A ETAPA).	PDR/1416/2018	PROYECTOS DE DESARROLLO REGIONAL CUENTA TRES	47,338.55	47,338.55	47,338.55	0.00
REHABILITACION DEL SISTEMA DE AGUA POTABLE EN EL MUNICIPIO DE OAXACA DE JUAREZ (1A ETAPA).	PDR/1416/2018	PROYECTOS DE DESARROLLO REGIONAL CUENTA TRES	4,733.86	4,733.86	4,733.86	0.00
REHABILITACION DEL SISTEMA DE AGUA POTABLE EN EL MUNICIPIO DE OAXACA DE JUAREZ (1A ETAPA).	PDR/1416/2018	PROYECTOS DE DESARROLLO REGIONAL CUENTA TRES	0.00	0.00	0.00	79,352.25



GOBIERNO DEL ESTADO
DE OAXACA



JUNTOS CONSTRUIMOS EL CAMBIO



Gobierno del Estado

SAPAO

Servicios de Agua Potable y
Alcantarillado de Oaxaca

PROGRAMAS Y PROYECTOS DE INVERSION

FUENTE DE FINANCIAMIENTO	N° DE ACCIONES	MONTO AUTORIZADO
CREDITO BANOBRAS MAS OAXACA	6	\$ 119,849,599.33

No	No OFICIO	NOMBRE DE OBRA	INVERSION AUTORIZADA		
			FEDERAL	ESTATAL	TOTAL
1	SF/SPIP/DPIP/CB-MASOAX/0040/2018	CONSTRUCCION DE SISTEMA DE AGUA POTABLE EN EL MACROSECTOR SAN JUAN CHAPULTEPEC (SECTOR SANTA ANITA BAJO)		17,634,057.99	17,634,057.99
2	SF/SPIP/DPIP/CB-MASOAX/0041/2018	CONSTRUCCION DE SISTEMA DE AGUA POTABLE EN EL MACROSECTOR SAN JUAN CHAPULTEPEC (SECTOR LA FUNDICION BAJO)		17,987,330.11	17,987,330.11

“Tercer Informe Trimestral Enero – septiembre del Ejercicio 2018”.



GOBIERNO DEL ESTADO
DE OAXACA



JUNTOS CONSTRUIMOS EL CAMBIO



Gobierno del Estado

SAPAO
Servicios de Agua Potable y
Alcantarillado de Oaxaca

PROGRAMAS Y PROYECTOS DE INVERSION

No	No OFICIO	NOMBRE DE OBRA	INVERSION AUTORIZADA		
			FEDERAL	ESTATAL	TOTAL
3	SF/SPIP/DPIP/CB-MASOAX/0042/2018	CONSTRUCCION DE SISTEMA DE AGUA POTABLE EN EL MACROSECTOR SAN JUAN CHAPULTEPEC (SECTOR MIGUEL HIDALGO BAJO)		39,080,547.75	39,080,547.75
4	SF/SPIP/DPIP/CB-MASOAX/0043/2018	CONSTRUCCION DE SISTEMA DE AGUA POTABLE EN EL MACROSECTOR SAN JUAN CHAPULTEPEC (SECTOR MONTE ALBAN PARTE ALTA)		2,979,341.84	2,979,341.84
5	SF/SPIP/DPIP/CB-MASOAX/0044/2018	CONSTRUCCION DE SISTEMA DE AGUA POTABLE EN EL MACROSECTOR SAN JUAN CHAPULTEPEC (SECTOR LA PLANCHA)		6,430,811.28	6,430,811.28
6	SF/SPIP/DPIP/CB-MASOAX/0045/2018	CONSTRUCCION DE SISTEMA DE AGUA POTABLE EN EL MACROSECTOR SAN JUAN CHAPULTEPEC (SECTOR MIGUEL HIDALGO ALTO)		35,737,510.36	35,737,510.36

"Tercer Informe Trimestral Enero – septiembre del Ejercicio 2018".



GOBIERNO DEL ESTADO
DE OAXACA



SAPAO
Servicios de Agua Potable y
Alcantarillado de Oaxaca

PROGRAMAS Y PROYECTOS DE INVERSION

FUENTE DE FINANCIAMIENTO	N° DE ACCIONES	MONTO AUTORIZADO
FIDEICOMISO PARA LA INFRAESTRUCTURA DE LOS ESTADOS (FIES)	1	\$ 19,750,230.08

No	No OFICIO	NOMBRE DE OBRA	INVERSION AUTORIZADA		
			FEDERAL	ESTATAL	TOTAL
1	SF/SPIP/DPIP/FIES/ 0279/2018	CONSTRUCCIÓN DE INFRAESTRUCTURA DE AGUA POTABLE PARA EL MACRO SECTOR EL ROSARIO	19,750,230.08		19,750,230.08

“Tercer Informe Trimestral Enero – septiembre del Ejercicio 2018”.



GOBIERNO DEL ESTADO
DE OAXACA



SAPAO
Servicios de Agua Potable y
Alcantarillado de Oaxaca

PROGRAMAS Y PROYECTOS DE INVERSION

FUENTE DE FINANCIAMIENTO	N° DE ACCIONES	MONTO AUTORIZADO
DEUDA DIRECTA CORTO PLAZO 1100 MDP	13	\$ 61,128,236.63

No	No OFICIO	NOMBRE DE OBRA	INVERSION AUTORIZADA		
			FEDERAL	ESTATAL	TOTAL
1	SF/SPIP/DPIP/DDCP 1100/0945/2018	REHABILITACION DE DRENAJE SANITARIO COL. AQUILES SERDAN, SANTA LUCIA DEL CAMINO		390,108.57	390,108.57
2	SF/SPIP/DPIP/DDCP 1100/0946/2018	RECONSTRUCCION DE COLECTOR PLUVIAL EN SANTA LUCIA DEL CAMINO		6,138,128.06	6,138,128.06

"Tercer Informe Trimestral Enero – septiembre del Ejercicio 2018"



GOBIERNO DEL ESTADO
DE OAXACA



JUNTOS CONSTRUIMOS EL CAMBIO



Gobierno del Estado

SAPAO
Servicios de Agua Potable y
Alcantarillado de Oaxaca

PROGRAMAS Y PROYECTOS DE INVERSION

No	No OFICIO	NOMBRE DE OBRA	INVERSION AUTORIZADA		
			FEDERAL	ESTATAL	TOTAL
3	SF/SPIP/DPIP/DDCP 1100/0958/2018	MANTENIMIENTO PREVENTIVO EN RIOS Y ARROYOS PARA LA LIBERACIÓN DE CAUCES EN EL MUNICIPIO DE OAXACA DE JUÁREZ		6,600,000.00	6,600,000.00
4	SF/SPIP/DPIP/DDCP 1100/0958/2018	MANTENIMIENTO PREVENTIVO EN RIOS Y ARROYOS PARA LA LIBERACIÓN DE CAUCES EN EL MUNICIPIO DE SANTA CRUZ XOXOCOTLAN		1,905,000.00	1,905,000.00
5	SF/SPIP/DPIP/DDCP 1100/0958/2018	MANTENIMIENTO PREVENTIVO EN RIOS Y ARROYOS PARA LA LIBERACIÓN DE CAUCES EN EL MUNICIPIO DE SANTA LUCIA DEL CAMINO		6,350,000.00	6,350,000.00
6	SF/SPIP/DPIP/DDCP 1100/0958/2018	MANTENIMIENTO PREVENTIVO EN RIOS Y ARROYOS PARA LA LIBERACIÓN DE CAUCES EN EL MUNICIPIO DE SAN ANTONIO DE LA CAL		145,000.00	145,000.00

“Tercer Informe Trimestral Enero – septiembre del Ejercicio 2018”.



GOBIERNO DEL ESTADO
DE OAXACA



Gobierno del Estado



PROGRAMAS Y PROYECTOS DE INVERSION

No	No OFICIO	NOMBRE DE OBRA	INVERSION AUTORIZADA		
			FEDERAL	ESTATAL	TOTAL
7	SF/SPIP/DPIP/DDCP 1100/1051/2018	MANTENIMIENTO PREVENTIVO DE FUENTES DE CAPTACIÓN EN EL MUNICIPIO DE OAXACA DE JUÁREZ		12,400,000.00	12,400,000.00
8	SF/SPIP/DPIP/DDCP 1100/1051/2018	MANTENIMIENTO PREVENTIVO DE FUENTES DE CAPTACIÓN EN EL MUNICIPIO DE SANTA CRUZ XOXOCOTLAN		9,600,000.00	9,600,000.00
9	SF/SPIP/DPIP/DDCP 1100/1052/2018	MANTENIMIENTO PREVENTIVO DE LOS SISTEMAS DE DRENAJE EN EL MUNICIPIO DE OAXACA DE JUÁREZ		13,400,000.00	13,400,000.00
10	SF/SPIP/DPIP/DDCP 1100/1052/2018	MANTENIMIENTO PREVENTIVO DE LOS SISTEMAS DE DRENAJE EN EL MUNICIPIO DE SAN ANDRES HUAYAPAM		300,000.00	300,000.00
11	SF/SPIP/DPIP/DDCP 1100/1052/2018	MANTENIMIENTO PREVENTIVO DE LOS SISTEMAS DE DRENAJE EN EL MUNICIPIO DE SAN SEBASTIAN TUTLA		650,000.00	650,000.00

“Tercer Informe Trimestral Enero – septiembre del Ejercicio 2018”.



GOBIERNO DEL ESTADO
DE OAXACA



SAPAO
Servicios de Agua Potable y
Alcantarillado de Oaxaca

PROGRAMAS Y PROYECTOS DE INVERSION

No	No OFICIO	NOMBRE DE OBRA	INVERSION AUTORIZADA		
			FEDERAL	ESTATAL	TOTAL
12	SF/SPIP/DPIP/DDCP 1100/1052/2018	MANTENIMIENTO PREVENTIVO DE LOS SISTEMAS DE DRENAJE EN EL MUNICIPIO DE SANTA LUCIA DEL CAMINO		2,650,000.00	2,650,000.00
13	SF/SPIP/DPIP/DDPC 1100/0947/2018	PAGOS DE SERVICIOS AMBIENTALES A LA CONAFOR PARA EL COMISARIADO DE BIENES COMUNALES DE SAN AGUSTIN ETLA 2018		600,000.00	600,000.00

“Tercer Informe Trimestral Enero – septiembre del Ejercicio 2018”.



GOBIERNO DEL ESTADO
DE OAXACA



SAPAO
Servicios de Agua Potable y
Alcantarillado de Oaxaca

**RELACION DE BIENES INMUEBLES QUE COMPONEN EL PATRIMONIO
DEL 01 DE ENERO AL 30 DE SEPTIEMBRE DE 2018
(Pesos)**

CUENTA	DESCRIPCIÓN DEL BIEN	Saldo Final
12310	TERRENOS	
12330	EDIFICIOS NO RESIDENCIALES	
12351	EDIFICACIÓN HABITACIONAL EN PROCESO	
12352	EDIFICACIÓN NO HABITACIONAL EN PROCESO	
12353	CONSTRUCCIÓN DE OBRAS PARA EL ABASTECIMIENTO DE AGUA, PETRÓLEO, GAS, ELECTRICIDAD Y TELECOMUNICACION	
12354	DIVISIÓN DE TERRENOS Y CONSTRUCCIÓN DE OBRAS DE URBANIZACIÓN EN PROCESO	88'643,993
12355	CONSTRUCCIÓN DE VÍAS DE COMUNICACIÓN EN PROCESO	
12356	OTRAS CONSTRUCCIONES DE INGENIERÍA CIVIL U OBRA PESADA EN PROCESO	7'678,6490
12357	INSTALACIONES Y EQUIPAMIENTO EN CONSTRUCCIONES EN PROCESO	
12359	TRABAJOS DE ACABADOS EN EDIFICACIONES Y OTROS TRABAJOS ESPECIALIZADOS EN PROCESO	
12361	EDIFICACIÓN HABITACIONAL EN PROCESO	
12362	EDIFICACIÓN NO HABITACIONAL EN PROCESO	
12363	CONSTRUCCIÓN DE OBRAS PARA EL ABASTECIMIENTO DE AGUA, PETRÓLEO, GAS, ELECTRICIDAD Y TELECOMUNICACION	236'372,437
12364	DIVISIÓN DE TERRENOS Y CONSTRUCCIÓN DE OBRAS DE URBANIZACIÓN	
12365	CONSTRUCCIÓN DE VÍAS DE COMUNICACIÓN EN PROCESO	
12366	OTRAS CONSTRUCCIONES DE INGENIERÍA CIVIL U OBRA PESADA EN PROCESO	
12367	INSTALACIONES Y EQUIPAMIENTO EN CONSTRUCCIONES EN PROCESO	8'869,470
12369	TRABAJOS DE ACABADOS EN EDIFICACIONES Y OTROS TRABAJOS ESPECIALIZADOS EN PROCESO	
12390	OTROS BIENES INMUEBLES	
	SUMA TOTAL:	341'564,549



GOBIERNO DEL ESTADO
DE OAXACA



JUNTOS CONSTRUIMOS EL CAMBIO



Gobierno del Estado

SAPAO

Servicios de Agua Potable y
Alcantarillado de Oaxaca

**RELACION DE BIENES MUEBLES QUE COMPONEN EL PATRIMONIO
DEL 01 DE ENERO AL 30 DE SEPTIEMBRE DE 2018
(Pesos)**

CUENTA	DESCRIPCIÓN DEL BIEN	Saldo Final
12411	MUEBLES DE OFICINA Y ESTANTERÍA	780,268
12412	MUEBLES, EXCEPTO DE OFICINA Y ESTANTERÍA	0
12413	EQUIPO DE CÓMPUTO Y DE TECNOLOGÍAS DE LA INFORMACIÓN	1'794,873
12419	OTROS MOBILIARIOS Y EQUIPOS DE ADMINISTRACIÓN	255,114
12421	EQUIPOS Y APARATOS AUDIOVISUALES	205,018
12422	APARATOS DEPORTIVOS	0
12423	CÁMARAS FOTOGRÁFICAS Y DE VIDEO	80,657
12429	OTRO MOBILIARIO Y EQUIPO EDUCACIONAL Y RECREATIVO	95,000
12431	EQUIPO MÉDICO Y DE LABORATORIO	717,278
12432	INSTRUMENTAL MÉDICO Y DE LABORATORIO	220,592
12441	AUTOMÓVILES Y CAMIONES	19'383,797
12443	EQUIPO AEROESPACIAL	0
12445	EMBARCACIONES	0
12449	OTROS EQUIPOS DE TRANSPORTE	0
12450	EQUIPO DE DEFENSA Y SEGURIDAD	132,558
12461	MAQUINARIA Y EQUIPO AGROPECUARIO	0
12462	MAQUINARIA Y EQUIPO INDUSTRIAL	9'789,444
12463	MAQUINARIA Y EQUIPO DE CONSTRUCCIÓN	1'276,905
12464	SISTEMAS DE AIRE ACONDICIONADO, CALEFACCIÓN Y DE REFRIGERACIÓN INDUSTRIAL Y COMERCIAL	81,664
12465	EQUIPO DE COMUNICACIÓN Y TELECOMUNICACIÓN	420,238
12466	EQUIPOS DE GENERACIÓN ELÉCTRICA, APARATOS Y ACCESORIOS ELÉCTRICOS	759,417
12467	HERRAMIENTAS Y MÁQUINAS-HERRAMIENTA	10'869,648
12469	OTROS EQUIPOS	90,408
12471	BIENES ARTÍSTICOS, CULTURALES Y CIENTÍFICOS	0
12483	AVES	0
12484	OVINOS Y CAPRINOS	0
12486	EQUINOS	0
12487	ESPECIES MENORES Y DE ZOOLOGÍCO	0
12488	ÁRBOLES Y PLANTAS	0
12489	OTROS ACTIVOS BIOLÓGICOS	0
	SUMA TOTAL:	46'952,879



GOBIERNO DEL ESTADO
DE OAXACA



SAPAO
Servicios de Agua Potable y
Alcantarillado de Oaxaca

**RELACION DE CUENTAS BANCARIAS PRODUCTIVAS ESPECIFICAS
DEL 01 DE ENERO AL 30 DE SEPTIEMBRE DE 2018**

FONDO, PROGRAMA O CONVENIO	DATOS DE LA CUENTA BANCARIA		
	INSTITUCION BANCARIA	NUMERO DE CUENTA	FECHA DE APERTURA
CULTURA DEL AGUA	BANORTE	1012316488	04/05/2018
FIES 2018	BANORTE	1016404495	30/05/2018
PDR CUENTA 18	BANORTE	1025886516	06/08/2018



GOBIERNO DEL ESTADO
DE OAXACA



SAPAO
Servicios de Agua Potable y
Alcantarillado de Oaxaca

RELACION DE ESQUEMAS BURSATILES Y COBERTURAS FINANCIERAS

NO APLICA

SERVICIOS DE AGUA POTABLE Y ALCANTARILLADO DE OAXACA
Estado de Situación Financiera Detallado - LDF
Al 31 de diciembre de 2017 y al 30 de septiembre de 2018
(PESOS)

Concepto	30 de septiembre de 2018	31 de diciembre de 2017	Concepto	30 de septiembre de 2018	31 de diciembre de 2017
ACTIVO			PASIVO		
Activo Circulante			Pasivo Circulante		
Efectivo y Equivalentes	22,059,634	159,326,572	Cuentas por Pagar a Corto Plazo	217,677,875	176,195,763
Efectivo	26,000	10,500	Servicios Personales por Pagar a Corto Plazo	6,228,876	4,490,861
Bancos/Tesorería	0	0	Proveedores por Pagar a Corto Plazo	9,915,055	9,723,632
Bancos/Dependencias y Otros	22,033,634	159,316,072	Contratistas por Obras Públicas por Pagar a Corto Plazo	13,456,086	3,399,153
Inversiones Temporales (Hasta 3 meses)	0	0	Participaciones y Aportaciones por Pagar a Corto Plazo	0	0
Fondos con Afectación Específica	0	0	Transferencias Otorgadas por Pagar a Corto Plazo	43,015,203	53,679,087
Depósitos de Fondos de Terceros en Garantía y/o Administración	0	0	Intereses, Comisiones y Otros Gastos de la Deuda Pública por Pagar a Corto Plazo	0	0
Otros Efectivos y Equivalentes	0	0	Retenciones y Contribuciones por Pagar a Corto Plazo	11,123,843	7,491,170
Derechos a Recibir Efectivo o Equivalentes	214,922,943	171,269,880	Devoluciones de la Ley de Ingresos por Pagar a Corto Plazo	0	0
Inversiones Financieras de Corto Plazo	0	0	Otras Cuentas por Pagar a Corto Plazo	133,938,812	97,411,860
Cuentas por Cobrar a Corto Plazo	0	0	Documentos por Pagar a Corto Plazo	0	0
Deudores Diversos por Cobrar a Corto Plazo	214,922,943	171,269,880	Documentos Comerciales por Pagar a Corto Plazo	0	0
Ingresos por Recuperar a Corto Plazo	0	0	Documentos con Contratistas por Obras Públicas por Pagar a Corto Plazo	0	0
Deudores por Anticipos de la Tesorería a Corto Plazo	0	0	Otros Documentos por Pagar a Corto Plazo	0	0
Préstamos Otorgados a Corto Plazo	0	0	Porción a Corto Plazo de la Deuda Pública a Largo Plazo	0	0
Otros Derechos a Recibir Efectivo o Equivalentes a Corto Plazo	0	0	Porción a Corto Plazo de la Deuda Pública	0	0
Derechos a Recibir Bienes o Servicios	7,777,663	56,771,318	Porción a Corto Plazo de Arrendamiento Financiero	0	0
Anticipo a Proveedores por Adquisición de Bienes y Prestación de Servicios a Corto Plazo	0	0	Títulos y Valores a Corto Plazo	0	0
Anticipo a Proveedores por Adquisición de Bienes Inmuebles y Muebles a Corto Plazo	0	0	Pasivos Diferidos a Corto Plazo	0	0
Anticipo a Proveedores por Adquisición de Bienes Intangibles a Corto Plazo	0	0	Ingresos Cobrados por Adelantado a Corto Plazo	0	0
Anticipo a Contratistas por Obras Públicas a Corto Plazo	7,777,663	56,771,318	Intereses Cobrados por Adelantado a Corto Plazo	0	0
Otros Derechos a Recibir Bienes o Servicios a Corto Plazo	0	0	Otros Pasivos Diferidos a Corto Plazo	0	0
Inventarios	0	0	Fondos y Bienes de Terceros en Garantía y/o Administración a Corto Plazo	0	0
Inventario de Mercancías para Venta	0	0	Fondos en Garantía a Corto Plazo	0	0
Inventario de Mercancías Terminadas	0	0	Fondos en Administración a Corto Plazo	0	0
Inventario de Mercancías en Proceso de Elaboración	0	0	Fondos Contingentes a Corto Plazo	0	0
Inventario de Materias Primas, Materiales y Suministros para Producción	0	0	Fondos de Fideicomisos, Mandatos y Contratos Análogos a Corto Plazo	0	0
Bienes en Tránsito	0	0	Otros Fondos de Terceros en Garantía y/o Administración a Corto Plazo	0	0
Almacenes	0	0	Valores y Bienes en Garantía a Corto Plazo	0	0
Estimación por Pérdida o Deterioro de Activos Circulantes	0	0	Provisiones a Corto Plazo	0	0
Estimaciones para Cuentas Incobrables por Derechos a Recibir Efectivo o Equivalentes	0	0	Provisión para Demandas y Juicios a Corto Plazo	0	0
Estimación por Deterioro de Inventarios	0	0	Provisión para Contingencias a Corto Plazo	0	0
Otros Activos Circulantes	0	0	Otras Provisiones a Corto Plazo	0	0
Valores en Garantía	0	0	Otros Pasivos a Corto Plazo	0	0
Bienes en Garantía (excluye depósitos de fondos)	0	0	Ingresos por Clasificar	0	0
Bienes Derivados de Embargos, Decomisos, Aseguramientos y Dación en Pago	0	0	Recaudación por Participar	0	0
Adquisición con Fondos de Terceros	0	0	Otros Pasivos Circulantes	0	0
Total de Activos Circulantes	244,760,240	387,367,770	Total de Pasivos Circulantes	217,677,875	176,195,763
Activo No Circulante			Pasivo No Circulante		
Inversiones Financieras a Largo Plazo	0	0	Cuentas por Pagar a Largo Plazo	0	0
Derechos a Recibir Efectivo o Equivalentes a Largo Plazo	463,317	463,317	Documentos por Pagar a Largo Plazo	0	0
Bienes Inmuebles, Infraestructura y Construcciones en Proceso	341,564,549	83,901,068	Deuda Pública a Largo Plazo	0	0
Bienes Muebles	46,952,879	46,227,694	Pasivos Diferidos a Largo Plazo	0	0
Activos Intangibles	9,083,894	8,483,894	Fondos y Bienes de Terceros en Garantía y/o en Administración a Largo Plazo	0	0
Depreciación, Deterioro y Amortización Acumulada de Bienes	0	0	Provisiones a Largo Plazo	0	0
Activos Diferidos	0	0	Total de Pasivos No Circulantes	0	0
Estimación por Pérdida o Deterioro de Activos no Circulantes	0	0	Total del Pasivo	217,677,875	176,195,763
Otros Activos no Circulantes	0	0	HACIENDA PÚBLICA/PATRIMONIO		
Total de Activos No Circulantes	398,064,639	139,075,973	Hacienda Pública/Patrimonio Contribuido	0	0
Total del Activo	642,824,879	526,443,743	Aportaciones	0	0
			Donaciones de Capital	0	0
			Actualización de la Hacienda Pública/Patrimonio	0	0
			Hacienda Pública/Patrimonio Generado	425,147,004	350,247,980
			Resultados del Ejercicio (Ahorro/ Desahorro)	116,737,871	287,688,267
			Resultados de Ejercicios Anteriores	308,409,133	62,559,713
			Revalúos	0	0
			Reservas	0	0
			Rectificaciones de Resultados de Ejercicios Anteriores	0	0
			Exceso o Insuficiencia en la Actualización de la Hacienda Pública/Patrimonio	0	0
			Resultado por Posición Monetaria	0	0
			Resultado por Tenencia de Activos no Monetarios	0	0
			Total Hacienda Pública/Patrimonio	425,147,004	350,247,980
			Total del Pasivo y Hacienda Pública/Patrimonio	642,824,879	526,443,743

SERVICIOS DE AGUA POTABLE Y ALCANTARILLADO DE OAXACA			
Balance Presupuestario - LDF			
Del 1 de enero al 30 de septiembre de 2018			
(PESOS)			
Concepto	Estimado/ Aprobado	Devengado	Recaudado/ Pagado
A. Ingresos Totales (A = A1+A2+A3)	198,898,874	431,286,643	384,852,797
A1. Ingresos de Libre Disposición	198,898,874	254,825,914	218,901,043
A2. Transferencias Federales Etiquetadas	0	176,460,729	165,951,754
A3. Financiamiento Neto	0	0	0
B. Egresos Presupuestarios¹ (B = B1+B2)	198,898,874	431,286,643	384,852,797
B1. Gasto No Etiquetado (sin incluir Amortización de la Deuda Pública)	198,898,874	254,825,914	218,901,043
B2. Gasto Etiquetado (sin incluir Amortización de la Deuda Pública)	0	176,460,729	165,951,754
C. Remanentes del Ejercicio Anterior (C = C1 + C2)		0	0
C1. Remanentes de Ingresos de Libre Disposición aplicados en el periodo		0	0
C2. Remanentes de Transferencias Federales Etiquetadas aplicados en el periodo		0	0
I. Balance Presupuestario (I = A - B + C)	0	0	0
II. Balance Presupuestario sin Financiamiento Neto (II = I - A3)	0	0	0
III. Balance Presupuestario sin Financiamiento Neto y sin Remanentes del Ejercicio Anterior (III = II - C)	0	0	0
E. Intereses, Comisiones y Gastos de la Deuda (E = E1+E2)	0	0	0
E1. Intereses, Comisiones y Gastos de la Deuda con Gasto No Etiquetado	0	0	0
E2. Intereses, Comisiones y Gastos de la Deuda con Gasto Etiquetado	0	0	0
IV. Balance Primario (IV = III + E)	0	0	0
F. Financiamiento (F = F1 + F2)	0	0	0
F1. Financiamiento con Fuente de Pago de Ingresos de Libre Disposición	0	0	0
F2. Financiamiento con Fuente de Pago de Transferencias Federales Etiquetadas	0	0	0
G. Amortización de la Deuda (G = G1 + G2)	0	0	0
G1. Amortización de la Deuda Pública con Gasto No Etiquetado	0	0	0
G2. Amortización de la Deuda Pública con Gasto Etiquetado	0	0	0
A3. Financiamiento Neto (A3 = F - G)	0	0	0
A1. Ingresos de Libre Disposición	0	0	0
A3.1 Financiamiento Neto con Fuente de Pago de Ingresos de Libre Disposición (A3.1 = F1 - G1)	0	0	0
F1. Financiamiento con Fuente de Pago de Ingresos de Libre Disposición	0	0	0
G1. Amortización de la Deuda Pública con Gasto No Etiquetado	0	0	0
B1. Gasto No Etiquetado (sin incluir Amortización de la Deuda Pública)	0	0	0
C1. Remanentes de Ingresos de Libre Disposición aplicados en el periodo		0	0
V. Balance Presupuestario de Recursos Disponibles (V = A1 + A3.1 - B1 + C1)	0	0	0
VI. Balance Presupuestario de Recursos Disponibles sin Financiamiento Neto (VI = V - A3.1)	0	0	0
A2. Transferencias Federales Etiquetadas	0	0	0
A3.2 Financiamiento Neto con Fuente de Pago de Transferencias Federales Etiquetadas (A3.2 = F2 - G2)	0	0	0
F2. Financiamiento con Fuente de Pago de Transferencias Federales Etiquetadas	0	0	0
G2. Amortización de la Deuda Pública con Gasto Etiquetado	0	0	0
B2. Gasto Etiquetado (sin incluir Amortización de la Deuda Pública)	0	0	0
C2. Remanentes de Transferencias Federales Etiquetadas aplicados en el periodo		0	0
VII. Balance Presupuestario de Recursos Etiquetados (VII = A2 + A3.2 - B2 + C2)	0	0	0
VIII. Balance Presupuestario de Recursos Etiquetados sin Financiamiento Neto (VIII = VII - A3.2)	0	0	0

SERVICIOS DE AGUA POTABLE Y ALCANTARILLADO DE OAXACA
Estado Analtico de Ingreso Detallado - LDF
Del 1 de enero al 30 de septiembre de 2018
(PESOS)

Concepto	Ingreso					Diferencia
	Estimado	Ampliaciones/ (Reducciones)	Modificado	Devengado	Recaudado	
Ingresos de Libre Disposición						
A. Impuestos	0	0	0	0	0	0
B. Cuotas y Aportaciones de Seguridad Social	0	0	0	0	0	0
C. Contribuciones de Mejoras	0	0	0	0	0	0
D. Derechos	0	0	0	0	0	0
E. Productos	0	0	0	0	0	0
F. Aprovechamientos	0	0	0	0	0	0
G. Ingresos por Ventas de Bienes y Servicios	0	0	0	0	0	0
H. Participaciones (H=h1+h2+h3+h4+h5+h6+h7+h8+h9+h10+h11)	0	0	0	0	0	0
h1) Fondo General de Participaciones	0	0	0	0	0	0
h2) Fondo de Fomento Municipal	0	0	0	0	0	0
h3) Fondo de Fiscalización y Recaudación	0	0	0	0	0	0
h4) Fondo de Compensación	0	0	0	0	0	0
h5) Fondo de Extracción de Hidrocarburos	0	0	0	0	0	0
h6) Impuesto Especial Sobre Producción y Servicios	0	0	0	0	0	0
h7) 0.136% de la Recaudación Federal Participable	0	0	0	0	0	0
h8) 3.17% Sobre Extracción de Petróleo	0	0	0	0	0	0
h9) Gasolinas y Diésel	0	0	0	0	0	0
h10) Fondo del Impuesto Sobre la Renta	0	0	0	0	0	0
h11) Fondo de Estabilización de los Ingresos de las Entidades Federativas	0	0	0	0	0	0
I. Incentivos Derivados de la Colaboración Fiscal (I=i1+i2+i3+i4+i5)	0	0	0	0	0	0
i1) Tenencia o Uso de Vehículos	0	0	0	0	0	0
i2) Fondo de Compensación ISAN	0	0	0	0	0	0
i3) Impuesto Sobre Automóviles Nuevos	0	0	0	0	0	0
i4) Fondo de Compensación de Repecos-Intermedios	0	0	0	0	0	0
i5) Otros Incentivos Económicos	0	0	0	0	0	0
J. Transferencias	198,898,874	110,213,306	309,112,180	254,825,914	0	54,286,266
K. Convenios	0	0	0	0	0	0
k1) Otros Convenios y Subsidios	0	0	0	0	0	0
L. Otros Ingresos de Libre Disposición (L=l1+l2)	0	0	0	0	0	0
l1) Participaciones en Ingresos Locales	0	0	0	0	0	0
l2) Otros Ingresos de Libre Disposición	0	0	0	0	0	0
I. Total de Ingresos de Libre Disposición (I=A+B+C+D+E+F+G+H+I+J+K+L)	198,898,874	110,213,306	309,112,180	254,825,914	0	54,286,266
Ingresos Excedentes de Ingresos de Libre Disposición						
Transferencias Federales Etiquetadas						
A. Aportaciones (A=a1+a2+a3+a4+a5+a6+a7+a8)	0	0	0	0	0	0
a1) Fondo de Aportaciones para la Nómina Educativa y Gasto Operativo	0	0	0	0	0	0
a2) Fondo de Aportaciones para los Servicios de Salud	0	0	0	0	0	0
a3) Fondo de Aportaciones para la Infraestructura Social	0	0	0	0	0	0
a4) Fondo de Aportaciones para el Fortalecimiento de los Municipios y de las Demarcaciones Territoriales del Distrito Federal	0	0	0	0	0	0
a5) Fondo de Aportaciones Múltiples	0	0	0	0	0	0
a6) Fondo de Aportaciones para la Educación Tecnológica y de Adultos	0	0	0	0	0	0
a7) Fondo de Aportaciones para la Seguridad Pública de los Estados y del Distrito Federal	0	0	0	0	0	0
a8) Fondo de Aportaciones para el Fortalecimiento de las Entidades Federativas	0	0	0	0	0	0
B. Convenios (B=b1+b2+b3+b4)	0	0	0	0	0	0
b1) Convenios de Protección Social en Salud	0	0	0	0	0	0
b2) Convenios de Descentralización	0	0	0	0	0	0
b3) Convenios de Reasignación	0	0	0	0	0	0
b4) Otros Convenios y Subsidios	0	0	0	0	0	0
C. Fondos Distintos de Aportaciones (C=c1+c2)	0	0	0	0	0	0
c1) Fondo para Entidades Federativas y Municipios Productores de Hidrocarburos	0	0	0	0	0	0
c2) Fondo Minero	0	0	0	0	0	0
D. Transferencias, Subsidios y Subvenciones, y Pensiones y Jubilaciones	0	208,521,512	208,521,512	176,460,729	0	32,060,783
E. Otras Transferencias Federales Etiquetadas	0	0	0	0	0	0
II. Total de Transferencias Federales Etiquetadas (II = A + B + C + D + E)	-	208,521,512	208,521,512	176,460,729	0	32,060,783
III. Ingresos Derivados de Financiamientos (III = A)	0	0	0	0	0	0
A. Ingresos Derivados de Financiamientos	0	0	0	0	0	0
IV. Total de Ingresos (IV = I + II + III)	198,898,874	318,734,818	517,633,692	431,286,643	-	86,347,049
Datos Informativos						
1. Ingresos Derivados de Financiamientos con Fuente de Pago de Ingresos de Libre Disposición	0	0	0	0	0	0
2. Ingresos Derivados de Financiamientos con Fuente de Pago de Transferencias Federales Etiquetadas	0	0	0	0	0	0
3. Ingresos Derivados de Financiamientos (3 = 1 + 2)	0	0	0	0	0	0

SERVICIOS DE AGUA POTABLE Y ALCANTARILLADO DE OAXACA							
Informe Analítico de la Deuda Pública y Otros Pasivos - LDF							
Del 1 de enero al 30 de septiembre de 2018							
(PESOS)							
Denominación de la Deuda Pública y Otros Pasivos	Saldo al 31 de diciembre de 2017	Disposiciones del Periodo (e)	Amortizaciones del Periodo (f)	Revaluaciones, Reclasificaciones y Otros Ajustes (g)	Saldo Final del Periodo (h) h=d+e-f+g	Pago de Intereses del Periodo (i)	Pago de Comisiones y demás costos asociados durante el Periodo (j)
1. Deuda Pública (1=A+B)							
A. Corto Plazo (A=a1+a2+a3)							
a1) Instituciones de Crédito							
a2) Títulos y Valores							
a3) Arrendamientos Financieros							
B. Largo Plazo (B=b1+b2+b3)							
b1) Instituciones de Crédito							
b2) Títulos y Valores							
b3) Arrendamientos Financieros							
2. Otros Pasivos							
3. Total de la Deuda Pública y Otros Pasivos (3=1+2)							
4. Deuda Contingente ¹ (Informativo)							
A. Deuda Contingente 1							
B. Deuda Contingente 2							
C. Deuda Contingente XX							
5. Valor de Instrumentos Bono Cupón Cero ² (Informativo)							
A. Instrumento Bono Cupón Cero 1							
B. Instrumento Bono Cupón Cero 2							
C. Instrumento Bono Cupón Cero XX							

¹ Se refiere a cualquier Financiamiento sin fuente o garantía de pago definida, que sea asumido de manera solidaria o subsidiaria por las Entidades Federativas con sus Municipios, organismos descentralizados y empresas de participación estatal mayoritaria y fideicomisos, locales o municipales, y por los Municipios con sus respectivos organismos descentralizados y empresas de participación municipal mayoritaria.

² Se refiere al valor del Bono Cupón Cero que respalda el pago de los créditos asociados a los mismos (Activo).

Obligaciones a Corto Plazo (k)	Monto Contractado (l)	Plazo Pactado (m)	Tasa de Interés (n)	Comisiones y Costos Relacionados (o)	Tasa Efectiva (p)
6. Obligaciones a Corto Plazo (Informativo)					
A. Crédito 1					
B. Crédito 2					
C. Crédito XX					

SERVICIOS DE AGUA POTABLE Y ALCANTARILLADO DE OAXACA Informe Analítico de Obligaciones Diferentes de Financiamientos -LDF Del 1 de enero al 30 de septiembre de 2018 (PESOS)										
Denominación de las Obligaciones Diferentes de Financiamiento (c)	Fecha del Contrato (d)	Fecha de inicio de operación del proyecto (e)	Fecha de vencimiento (f)	Monto de la inversión pactado (g)	Plazo pactado (h)	Monto promedio mensual del pago de la contraprestación (i)	Monto promedio mensual del pago de la contraprestación correspondiente al pago de inversión (j)	Monto pagado de la inversión al 30 de junio de 2018	Monto pagado de la inversión actualizado al 30 de junio de 2018	Saldo pendiente por pagar de la inversión al 30 de junio de 2018
A. Asociaciones Público Privadas (APP's) (A=a+b+c+d) a) APP 1 b) APP 2 c) APP 3 d) APP XX B. Otros Instrumentos (B=a+b+c+d) a) Otro Instrumento 1 b) Otro Instrumento 2 c) Otro Instrumento 3 d) Otro Instrumento XX C. Total de Obligaciones Diferentes de Financiamiento (C=A+B)										
No aplica										

SERVICIOS DE AGUA POTABLE Y ALCANTARILLADO DE OAXACA
Estado Analítico del Ejercicio del Presupuesto de Egresos Detallado - LDF
Clasificación por Objeto del Gasto (Capítulo y Concepto)
Del 1 de enero al 30 de septiembre de 2018
(PESOS)

Concepto	Egresos					Subejercicio
	Aprobado	Ampliaciones/ (Reducciones)	Modificado	Devengado	Pagado	
I. Gasto No Etiquetado (I=A+B+C+D+E+F+G+H+I)	198,898,874	110,213,306	309,112,180	254,825,913	218,301,043	54,286,267
A. Servicios Personales (A=a1+a2+a3+a4+a5+a6+a7)	0	0	0	0	0	0
a1) Remuneraciones al Personal de Carácter Permanente	0	0	0	0	0	0
a2) Remuneraciones al Personal de Carácter Transitorio	0	0	0	0	0	0
a3) Remuneraciones Adicionales y Especiales	0	0	0	0	0	0
a4) Seguridad Social	0	0	0	0	0	0
a5) Otras Prestaciones Sociales y Económicas	0	0	0	0	0	0
a6) Previsiones	0	0	0	0	0	0
a7) Pago de Estímulos a Servidores Públicos	0	0	0	0	0	0
B. Materiales y Suministros (B=b1+b2+b3+b4+b5+b6+b7+b8+b9)	0	0	0	0	0	0
b1) Materiales de Administración, Emisión de Documentos y Artículos Oficiales	0	0	0	0	0	0
b2) Alimentos y Utensilios	0	0	0	0	0	0
b3) Materias Primas y Materiales de Producción y Comercialización	0	0	0	0	0	0
b4) Materiales y Artículos de Construcción y de Reparación	0	0	0	0	0	0
b5) Productos Químicos, Farmacéuticos y de Laboratorio	0	0	0	0	0	0
b6) Combustibles, Lubricantes y Aditivos	0	0	0	0	0	0
b7) Vestuario, Blancos, Prendas de Protección y Artículos Deportivos	0	0	0	0	0	0
b8) Materiales y Suministros Para Seguridad	0	0	0	0	0	0
b9) Herramientas, Refacciones y Accesorios Menores	0	0	0	0	0	0
C. Servicios Generales (C=c1+c2+c3+c4+c5+c6+c7+c8+c9)	0	0	0	0	0	0
c1) Servicios Básicos	0	0	0	0	0	0
c2) Servicios de Arrendamiento	0	0	0	0	0	0
c3) Servicios Profesionales, Científicos, Técnicos y Otros Servicios	0	0	0	0	0	0
c4) Servicios Financieros, Bancarios y Comerciales	0	0	0	0	0	0
c5) Servicios de Instalación, Reparación, Mantenimiento y Conservación	0	0	0	0	0	0
c6) Servicios de Comunicación Social y Publicidad	0	0	0	0	0	0
c7) Servicios de Traslado y Viáticos	0	0	0	0	0	0
c8) Servicios Oficiales	0	0	0	0	0	0
c9) Otros Servicios Generales	0	0	0	0	0	0
D. Transferencias, Asignaciones, Subsidios y Otras Ayudas (D=d1+d2+d3+d4+d5+d6+d7)	198,898,874	27,408,642	171,490,232	169,755,662	148,322,392	1,734,570
d1) Transferencias Internas y Asignaciones al Sector Público	197,593,874	27,408,642	170,185,232	168,450,662	147,307,392	1,734,570
d2) Transferencias al Resto del Sector Público	0	0	0	0	0	0
d3) Subsidios y Subvenciones	0	0	0	0	0	0
d4) Ayudas Sociales	1,305,000	0	1,305,000	1,305,000	1,015,000	0
d5) Pensiones y Jubilaciones	0	0	0	0	0	0
d6) Transferencias a Fideicomisos, Mandatos y Otros Análogos	0	0	0	0	0	0
d7) Transferencias a la Seguridad Social	0	0	0	0	0	0
d8) Donativos	0	0	0	0	0	0
d9) Transferencias al Exterior	0	0	0	0	0	0
E. Bienes Muebles, Inmuebles e Intangibles (E=e1+e2+e3+e4+e5+e6+e7+e8+e9)	0	1,402,715	1,402,715	1,325,184	0	77,531
e1) Mobiliario y Equipo de Administración	0	0	0	0	0	0
e2) Mobiliario y Equipo Educativo y Recreativo	0	0	0	0	0	0
e3) Equipo e Instrumental Médico y de Laboratorio	0	25,200	25,200	25,200	0	0
e4) Vehículos y Equipo de Transporte	0	0	0	0	0	0
e5) Equipo de Defensa y Seguridad	0	0	0	0	0	0
e6) Maquinaria, Otros Equipos y Herramientas	0	777,515	777,515	699,984	0	77,531
e7) Activos Biológicos	0	0	0	0	0	0
e8) Bienes Inmuebles	0	0	0	0	0	0
e9) Activos Intangibles	0	600,000	600,000	600,000	0	0
F. Inversión Pública (F=f1+f2+f3)	0	136,219,233	136,219,233	83,745,067	69,978,651	52,474,166
f1) Obra Pública en Bienes de Dominio Público	0	136,219,233	136,219,233	83,745,067	69,978,651	52,474,166
f2) Obra Pública en Bienes Propios	0	0	0	0	0	0
f3) Proyectos Productivos y Acciones de Fomento	0	0	0	0	0	0
G. Inversiones Financieras y Otras Provisiones (G=g1+g2+g3+g4+g5+g6+g7)	0	0	0	0	0	0
g1) Inversiones Para el Fomento de Actividades Productivas	0	0	0	0	0	0
g2) Acciones y Participaciones de Capital	0	0	0	0	0	0
g3) Compra de Títulos y Valores	0	0	0	0	0	0
g4) Concesión de Préstamos	0	0	0	0	0	0
g5) Inversiones en Fideicomisos, Mandatos y Otros Análogos	0	0	0	0	0	0
Fideicomiso de Desastres Naturales (Informativo)	0	0	0	0	0	0
g6) Otras Inversiones Financieras	0	0	0	0	0	0
g7) Provisiones para Contingencias y Otras Erogaciones Especiales	0	0	0	0	0	0
H. Participaciones y Aportaciones (H=h1+h2+h3)	0	0	0	0	0	0
h1) Participaciones	0	0	0	0	0	0
h2) Aportaciones	0	0	0	0	0	0
h3) Convenios	0	0	0	0	0	0
I. Deuda Pública (I=i1+i2+i3+i4+i5+i6+i7)	0	0	0	0	0	0
i1) Amortización de la Deuda Pública	0	0	0	0	0	0
i2) Intereses de la Deuda Pública	0	0	0	0	0	0
i3) Comisiones de la Deuda Pública	0	0	0	0	0	0
i4) Gastos de la Deuda Pública	0	0	0	0	0	0
i5) Costo por Coberturas	0	0	0	0	0	0
i6) Apoyos Financieros	0	0	0	0	0	0
i7) Adeudos de Ejercicios Fiscales Anteriores (ADEFAS)	0	0	0	0	0	0

Concepto	Egresos					Subejercicio
	Aprobado	Ampliaciones/ (Reducciones)	Modificado	Devengado	Pagado	
II. Gasto Etiquetado (II=A+B+C+D+E+F+G+H+I)	-	208,521,512	208,521,512	176,460,729	165,951,754	32,060,783
A. Servicios Personales (A=a1+a2+a3+a4+a5+a6+a7)	0	0	0	0	0	0
a1) Remuneraciones al Personal de Carácter Permanente	0	0	0	0	0	0
a2) Remuneraciones al Personal de Carácter Transitorio	0	0	0	0	0	0
a3) Remuneraciones Adicionales y Especiales	0	0	0	0	0	0
a4) Seguridad Social	0	0	0	0	0	0
a5) Otras Prestaciones Sociales y Económicas	0	0	0	0	0	0
a6) Previsiones	0	0	0	0	0	0
a7) Pago de Estímulos a Servidores Públicos	0	0	0	0	0	0
B. Materiales y Suministros (B=b1+b2+b3+b4+b5+b6+b7+b8+b9)	0	0	0	0	0	0
b1) Materiales de Administración, Emisión de Documentos y Artículos Oficiales	0	0	0	0	0	0
b2) Alimentos y Utensilios	0	0	0	0	0	0
b3) Materias Primas y Materiales de Producción y Comercialización	0	0	0	0	0	0
b4) Materiales y Artículos de Construcción y de Reparación	0	0	0	0	0	0
b5) Productos Químicos, Farmacéuticos y de Laboratorio	0	0	0	0	0	0
b6) Combustibles, Lubricantes y Aditivos	0	0	0	0	0	0
b7) Vestuario, Blancos, Prendas de Protección y Artículos Deportivos	0	0	0	0	0	0
b8) Materiales y Suministros Para Seguridad	0	0	0	0	0	0
b9) Herramientas, Refacciones y Accesorios Menores	0	0	0	0	0	0
C. Servicios Generales (C=c1+c2+c3+c4+c5+c6+c7+c8+c9)	0	0	0	0	0	0
c1) Servicios Básicos	0	0	0	0	0	0
c2) Servicios de Arrendamiento	0	0	0	0	0	0
c3) Servicios Profesionales, Científicos, Técnicos y Otros Servicios	0	0	0	0	0	0
c4) Servicios Financieros, Bancarios y Comerciales	0	0	0	0	0	0
c5) Servicios de Instalación, Reparación, Mantenimiento y Conservación	0	0	0	0	0	0
c6) Servicios de Comunicación Social y Publicidad	0	0	0	0	0	0
c7) Servicios de Traslado y Viáticos	0	0	0	0	0	0
c8) Servicios Oficiales	0	0	0	0	0	0
c9) Otros Servicios Generales	0	0	0	0	0	0
D. Transferencias, Asignaciones, Subsidios y Otras Ayudas (D=d1+d2+d3+d4+d5+d6+d7)	-	-	-	-	-	-
d1) Transferencias Internas y Asignaciones al Sector Público	0	0	0	0	0	0
d2) Transferencias al Resto del Sector Público	0	0	0	0	0	0
d3) Subsidios y Subvenciones	0	0	0	0	0	0
d4) Ayudas Sociales	0	0	0	0	0	0
d5) Pensiones y Jubilaciones	0	0	0	0	0	0
d6) Transferencias a Fideicomisos, Mandatos y Otros Análogos	0	0	0	0	0	0
d7) Transferencias a la Seguridad Social	0	0	0	0	0	0
d8) Donativos	0	0	0	0	0	0
d9) Transferencias al Exterior	0	0	0	0	0	0
E. Bienes Muebles, Inmuebles e Intangibles (E=e1+e2+e3+e4+e5+e6+e7+e8+e9)	0	-	-	-	-	-
e1) Mobiliario y Equipo de Administración	0	0	0	0	0	0
e2) Mobiliario y Equipo Educativo y Recreativo	0	0	0	0	0	0
e3) Equipo e Instrumental Médico y de Laboratorio	0	0	0	0	0	0
e4) Vehículos y Equipo de Transporte	0	0	0	0	0	0
e5) Equipo de Defensa y Seguridad	0	0	0	0	0	0
e6) Maquinaria, Otros Equipos y Herramientas	0	0	0	0	0	0
e7) Activos Biológicos	0	0	0	0	0	0
e8) Bienes Inmuebles	0	0	0	0	0	0
e9) Activos Intangibles	0	0	0	0	0	0
F. Inversión Pública (F=f1+f2+f3)	0	208,521,512	208,521,512	176,460,729	165,951,754	32,060,783
f1) Obra Pública en Bienes de Dominio Público	0	208,521,512	208,521,512	176,460,729	165,951,754	32,060,783
f2) Obra Pública en Bienes Propios	0	0	0	0	0	0
f3) Proyectos Productivos y Acciones de Fomento	0	0	0	0	0	0
G. Inversiones Financieras y Otras Provisiones (G=g1+g2+g3+g4+g5+g6+g7)	0	0	0	0	0	0
g1) Inversiones Para el Fomento de Actividades Productivas	0	0	0	0	0	0
g2) Acciones y Participaciones de Capital	0	0	0	0	0	0
g3) Compra de Títulos y Valores	0	0	0	0	0	0
g4) Concesión de Préstamos	0	0	0	0	0	0
g5) Inversiones en Fideicomisos, Mandatos y Otros Análogos	0	0	0	0	0	0
Fideicomiso de Desastres Naturales (Informativo)	0	0	0	0	0	0
g6) Otras Inversiones Financieras	0	0	0	0	0	0
g7) Provisiones para Contingencias y Otras Erogaciones Especiales	0	0	0	0	0	0
H. Participaciones y Aportaciones (H=h1+h2+h3)	0	0	0	0	0	0
h1) Participaciones	0	0	0	0	0	0
h2) Aportaciones	0	0	0	0	0	0
h3) Convenios	0	0	0	0	0	0
I. Deuda Pública (I=i1+i2+i3+i4+i5+i6+i7)	0	0	0	0	0	0
i1) Amortización de la Deuda Pública	0	0	0	0	0	0
i2) Intereses de la Deuda Pública	0	0	0	0	0	0
i3) Comisiones de la Deuda Pública	0	0	0	0	0	0
i4) Gastos de la Deuda Pública	0	0	0	0	0	0
i5) Costo por Coberturas	0	0	0	0	0	0
i6) Apoyos Financieros	0	0	0	0	0	0
i7) Adeudos de Ejercicios Fiscales Anteriores (ADEFAS)	0	0	0	0	0	0
III. Total de Egresos (III = I + II)	198,898,874	318,734,818	517,633,692	431,286,642	384,252,797	86,347,050

SERVICIOS DE AGUA POTABLE Y ALCANTARILLADO DE OAXACA Estado Analítico del Ejercicio del Presupuesto de Egresos Detallado - LDF Clasificación Administrativa Del 1 de enero al 30 de septiembre de 2018 (PESOS)						
Concepto	Egresos					Subejercicio
	Aprobado	Ampliaciones/ (Reducciones)	Modificado	Devengado	Pagado	
I. Gasto No Etiquetado (I=A+B+C+D+E+F+G+H)	198,898,874	110,213,306	309,112,180	254,825,913	218,901,043	54,286,267
A. SERVICIOS DE AGUA POTABLE Y ALCANTARILLADO DE OAXACA	198,898,874	110,213,306	309,112,180	254,825,913	218,901,043	54,286,267
II. Gasto Etiquetado (II=A+B+C+D+E+F+G+H)	0	208,521,512	208,521,512	176,460,729	165,951,754	32,060,783
A. SERVICIOS DE AGUA POTABLE Y ALCANTARILLADO DE OAXACA	0	208,521,512	208,521,512	176,460,729	165,951,754	32,060,783
III. Total de Egresos (III = I + II)	198,898,874	318,734,818	517,633,692	431,286,642	384,852,797	86,347,050

SERVICIOS DE AGUA POTABLE Y ALCANTARILLADO DE OAXACA						
Estado Analítico del Ejercicio del Presupuesto de Egresos Detallado - LDF						
Clasificación Funcional (Finalidad y Función)						
Del 1 de enero al 30 de septiembre de 2018						
(PESOS)						
Concepto	Egresos					Subejercicio
	Aprobado	Ampliaciones/ (Reducciones)	Modificado	Devengado	Pagado	
I. Gasto No Etiquetado (I=A+B+C+D)	0	0	0	0	0	0
A. Gobierno (A=a1+a2+a3+a4+a5+a6+a7+a8)	0	0	0	0	0	0
a1) Legislación	0	0	0	0	0	0
a2) Justicia	0	0	0	0	0	0
a3) Coordinación de la Política de Gobierno	0	0	0	0	0	0
a4) Relaciones Exteriores	0	0	0	0	0	0
a5) Asuntos Financieros y Hacendarios	0	0	0	0	0	0
a6) Seguridad Nacional	0	0	0	0	0	0
a7) Asuntos de Orden Público y de Seguridad Interior	0	0	0	0	0	0
a8) Otros Servicios Generales	0	0	0	0	0	0
B. Desarrollo Social (B=b1+b2+b3+b4+b5+b6+b7)	0	0	0	0	0	0
b1) Protección Ambiental	0	0	0	0	0	0
b2) Vivienda y Servicios a la Comunidad	0	0	0	0	0	0
b3) Salud	0	0	0	0	0	0
b4) Recreación, Cultura y Otras Manifestaciones Sociales	0	0	0	0	0	0
b5) Educación	0	0	0	0	0	0
b6) Protección Social	0	0	0	0	0	0
b7) Otros Asuntos Sociales	0	0	0	0	0	0
C. Desarrollo Económico (C=c1+c2+c3+c4+c5+c6+c7+c8+c9)	0	0	0	0	0	0
c1) Asuntos Económicos, Comerciales y Laborales en General	0	0	0	0	0	0
c2) Agropecuaria, Silvicultura, Pesca y Caza	0	0	0	0	0	0
c3) Combustibles y Energía	0	0	0	0	0	0
c4) Minería, Manufacturas y Construcción	0	0	0	0	0	0
c5) Transporte	0	0	0	0	0	0
c6) Comunicaciones	0	0	0	0	0	0
c7) Turismo	0	0	0	0	0	0
c8) Ciencia, Tecnología e Innovación	0	0	0	0	0	0
c9) Otras Industrias y Otros Asuntos Económicos	0	0	0	0	0	0
D. Otras No Clasificadas en Funciones Anteriores(D=d1+d2+d3+d4)	0	0	0	0	0	0
d1) Transacciones de la Deuda Pública / Costo Financiero de la Deuda	0	0	0	0	0	0
d2) Transferencias, Participaciones y Aportaciones Entre Diferentes Niveles y Órdenes de Gobierno	0	0	0	0	0	0
d3) Saneamiento del Sistema Financiero	0	0	0	0	0	0
d4) Adeudos de Ejercicios Fiscales Anteriores	0	0	0	0	0	0
II: Gasto Etiquetado (II=A+B+C+D)	198,898,874	248,628,538	517,633,692	431,286,642	384,852,797	86,347,050
A. Gobierno (A=a1+a2+a3+a4+a5+a6+a7+a8)	0	0	0	0	0	0
a1) Legislación	0	0	0	0	0	0
a2) Justicia	0	0	0	0	0	0
a3) Coordinación de la Política de Gobierno	0	0	0	0	0	0
a4) Relaciones Exteriores	0	0	0	0	0	0
a5) Asuntos Financieros y Hacendarios	0	0	0	0	0	0
a6) Seguridad Nacional	0	0	0	0	0	0
a7) Asuntos de Orden Público y de Seguridad Interior	0	0	0	0	0	0
a8) Otros Servicios Generales	0	0	0	0	0	0
B. Desarrollo Social (B=b1+b2+b3+b4+b5+b6+b7)	198,898,874	248,628,538	517,633,692	431,286,642	384,852,797	86,347,050
b1) Protección Ambiental	0	0	70,106,280	64,907,760	57,262,947	5,198,520
b2) Vivienda y Servicios a la Comunidad	198,898,874	248,628,538	447,527,412	366,378,882	327,589,850	81,148,530
b3) Salud	0	0	0	0	0	0
b4) Recreación, Cultura y Otras Manifestaciones Sociales	0	0	0	0	0	0
b5) Educación	0	0	0	0	0	0
b6) Protección Social	0	0	0	0	0	0
b7) Otros Asuntos Sociales	0	0	0	0	0	0
C. Desarrollo Económico (C=c1+c2+c3+c4+c5+c6+c7+c8+c9)	0	0	0	0	0	0
c1) Asuntos Económicos, Comerciales y Laborales en General	0	0	0	0	0	0
c2) Agropecuaria, Silvicultura, Pesca y Caza	0	0	0	0	0	0
c3) Combustibles y Energía	0	0	0	0	0	0
c4) Minería, Manufacturas y Construcción	0	0	0	0	0	0
c5) Transporte	0	0	0	0	0	0
c6) Comunicaciones	0	0	0	0	0	0
c7) Turismo	0	0	0	0	0	0
c8) Ciencia, Tecnología e Innovación	0	0	0	0	0	0
c9) Otras Industrias y Otros Asuntos Económicos	0	0	0	0	0	0
D. Otras No Clasificadas en Funciones Anteriores (D=d1+d2+d3+d4)	0	0	0	0	0	0
d1) Transacciones de la Deuda Pública / Costo Financiero de la Deuda	0	0	0	0	0	0
d2) Transferencias, Participaciones y Aportaciones Entre Diferentes Niveles y Órdenes de Gobierno	0	0	0	0	0	0
d3) Saneamiento del Sistema Financiero	0	0	0	0	0	0
d4) Adeudos de Ejercicios Fiscales Anteriores	0	0	0	0	0	0
III. Total de Egresos (III = I + II)	198,898,874	248,628,538	517,633,692	431,286,642	384,852,797	86,347,050

SERVICIOS DE AGUA POTABLE Y ALCANTARILLADO DE OAXACA
Estado Analítico del Ejercicio del Presupuesto de Egresos Detallado - LDF
Clasificación de Servicios Personales por Categoría
Del 1 de enero al 30 de septiembre de 2018
(PESOS)

Concepto	Egresos					Subejercicio
	Aprobado	Ampliaciones/ (Reducciones)	Modificado	Devengado	Pagado	
I. Gasto No Etiquetado (I=A+B+C+D+E+F)	123,035,986	- 1,602,077	121,433,909	120,076,204	113,214,892	1,357,705
A. Personal Administrativo	123,035,986	- 1,602,077	121,433,909	120,076,204	113,214,892	1,357,705
B. Magisterio	0	0	0	0	0	0
C. Servicios de Salud (C=c1+c2)	0	0	0	0	0	0
c1) Personal Administrativo	0	0	0	0	0	0
c2) Personal Médico, paramédico y afín	0	0	0	0	0	0
D. Seguridad Pública	0	0	0	0	0	0
E. Gastos asociados a la implementación de nuevas leyes federales o reformas a las mismas (E=e1+e2)	0	0	0	0	0	0
e1) Nombre del Programa o Ley 1	0	0	0	0	0	0
e2) Nombre del Programa o Ley 2	0	0	0	0	0	0
F. Sentencias laborales definitivas	0	0	0	0	0	0
II. Gasto Etiquetado (I=A+B+C+D+E+F)	0	0	0	0	0	0
A. Personal Administrativo	0	0	0	0	0	0
B. Magisterio	0	0	0	0	0	0
C. Servicios de Salud (C=c1+c2)	0	0	0	0	0	0
c1) Personal Administrativo	0	0	0	0	0	0
c2) Personal Médico, paramédico y afín	0	0	0	0	0	0
D. Seguridad Pública	0	0	0	0	0	0
E. Gastos asociados a la implementación de nuevas leyes federales o reformas a las mismas (E=e1+e2)	0	0	0	0	0	0
e1) Nombre del Programa o Ley 1	0	0	0	0	0	0
e2) Nombre del Programa o Ley 2	0	0	0	0	0	0
F. Sentencias laborales definitivas	0	0	0	0	0	0
III. Total de Gasto en Servicios Personales (III = I + II)	123,035,986	- 1,602,077	121,433,909	120,076,204	113,214,892	1,357,705

SERVICIOS DE AGUA POTABLE Y ALCANTARILLADO DE OAXACA Informe sobre Estudios Actuariales - LDF					
	Pensiones y jubilaciones	Salud	Riesgos de trabajo	Invalidez y vida	Otras prestaciones sociales
<p>Tipo de Sistema Prestación laboral o Fondo general para trabajadores del estado o municipio Beneficio definido, Contribución definida o Mixto</p> <p>Población afiliada Activos Edad máxima Edad mínima Edad promedio Pensionados y Jubilados Edad máxima Edad mínima Edad promedio Beneficiarios Promedio de años de servicio (trabajadores activos) Aportación individual al plan de pensión como % del salario Aportación del ente público al plan de pensión como % del salario Crecimiento esperado de los pensionados y jubilados (como %) Crecimiento esperado de los activos (como %) Edad de Jubilación o Pensión Esperanza de vida</p> <p>Ingresos del Fondo Ingresos Anuales al Fondo de Pensiones</p> <p>Nómina anual Activos Pensionados y Jubilados Beneficiarios de Pensionados y Jubilados</p> <p>Monto mensual por pensión Máximo Mínimo Promedio</p> <p>Monto de la reserva</p> <p>Valor presente de las obligaciones Pensiones y Jubilaciones en curso de pago Generación actual Generaciones futuras</p> <p>Valor presente de las contribuciones asociadas a los años futuros de cotización X% Generación actual Generaciones futuras</p> <p>Valor presente de aportaciones Generación actual Generaciones futuras Otros Ingresos</p> <p>Déficit/superávit actuarial Generación actual Generaciones futuras</p> <p>Periodo de suficiencia Año de descapitalización Tasa de rendimiento</p> <p>Estudio actuarial Año de elaboración del estudio actuarial Empresa que elaboró el estudio actuarial</p>					



GOBIERNO DEL ESTADO
DE OAXACA

SERVICIOS DE SALUD DEL ESTADO DE OAXACA



RESULTADOS GENERALES.

El Fondo de Aportaciones para los Servicios de Salud FASSA es el segundo de los siete fondos contemplados en la Ley de Coordinación Fiscal e identificados en el Presupuesto de Egresos de la Federación como Ramo 33; estos recursos son aplicados exclusivamente para la prestación de los servicios de salud, en los términos de los artículos 3, 13, y 18 de la Ley General de Salud vigente en el ejercicio que se informa.

Como institución operadora de este Fondo en el Estado de Oaxaca fue creado el organismo público descentralizado denominado Servicios de Salud de Oaxaca, derivado de la suscripción del Acuerdo de Coordinación para la Descentralización Integral de los Servicios de Salud, con la Secretaría de Salud Federal.

Los recursos transferidos al estado a través de este fondo se destinan a la organización, control y vigilancia de la prestación de los servicios y establecimientos de salud, brindar servicios de atención médica, preferentemente en beneficio de grupos vulnerables, atendiendo problemas de salud, visual, auditiva, familiar, mental, atención materno infantil, programas de nutrición, con especial interés en las acciones preventivas, campañas epidemiológicas a la población abierta y hospitalización, otorgando la atención a través de unidades médicas de primer nivel, apoyadas con hospitales generales e integrales en todas las regiones del Estado, en el ánimo de hacer cada vez más accesibles los servicios en este rubro, así como, fomento y control sanitario.

Para el ejercicio 2018 a través de este Fondo, se autorizaron recursos del orden de 4 mil 256 millones 675 mil 351 pesos; al mes de septiembre de 2018, el presupuesto se ha modificado a 4 mil 253 millones 345 mil 278 pesos y durante el periodo enero a septiembre 2018 se ejercieron 2 mil 869 millones 087 mil 991 pesos.

CUENTAS	EJERCICIO FISCAL 2018 (APROBADO)
Gasto de operación	4,186,675,351.00
Servicios Personales	2,627,151,236.00
Servicios Generales	1,409,102,297.13
Materiales y Suministros	150,421,817.87
Gasto de inversión	70,000,000.00
Bienes Muebles e Inmuebles	70,000,000.00
Total general	4,256,675,351.00

Fuente: Sistema Estatal de Finanzas Públicas (SEFIP 2018).



GOBIERNO DEL ESTADO
DE OAXACA



SEFIN
Secretaría de
Finanzas

De igual manera, se reporta lo relativo a laudos laborales y sentencias condenatorias, los cuales han sido dictaminados por autoridad judicial, mismos que podrán actualizarse en el momento en que sean exigibles, dado que no se cuenta con recursos para su cobertura. Actualmente el monto de los laudos asciende a \$100,561,691.61 y las sentencias condenatorias a \$34,718,869.89.

CONCEPTO	EJERCICIO FISCAL 2018	EJERCICIO FISCAL 2017	CONCEPTO	EJERCICIO FISCAL 2018	EJERCICIO FISCAL 2017
ACTIVO			PASIVO		
ACTIVO CIRCULANTE			PASIVO CIRCULANTE		
EFFECTIVO Y EQUIVALENTES	1,067,964,646	968,303,427	CUENTAS POR PAGAR A CORTO PLAZO	6,557,787,187	5,020,914,809
DERECHOS A RECIBIR EFECTIVO O EQUIVALENTES	6,699,969,048	5,303,827,245	Total de PASIVO CIRCULANTE	6,557,787,187	5,020,914,809
DERECHO A RECIBIR BIENES O SERVICIOS	89,554,461	97,997,205	PASIVO NO CIRCULANTE		
ALMACENES	0	174,632,177	CUENTAS POR PAGAR A LARGO PLAZO	401,425,258	404,601,829
Total de ACTIVO CIRCULANTE	7,857,488,155	6,544,760,054	Total de PASIVO NO CIRCULANTE	401,425,258	404,601,829
ACTIVO NO CIRCULANTE			TOTAL PASIVO	6,959,212,446	5,425,516,638
DERECHOS A RECIBIR EFECTIVO O EQUIVALENTES A LARGO PLAZO	248,423,348	248,423,367	HACIENDA PÚBLICA/PATRIMONIO		
BIENES INMUEBLES, INFRAESTRUCTURA Y CONSTRUCCIONES EN PROCESO	2,872,530,839	2,788,412,705	HACIENDA PÚBLICA/PATRIMONIO CONTRIBUIDO		
BIENES MUEBLES	916,307,172	711,575,038	DONACIONES DE CAPITAL	94,757,435	94,757,435
ACTIVOS INTANGIBLES	2,489,138	2,376,941	ACTUALIZACIÓN DE LA HACIENDA PÚBLICA/ PATRIMONIO	85,719,190	260,351,367
ACTIVOS DIFERIDOS	2,563,793	2,563,793	Total de HACIENDA PÚBLICA/PATRIMONIO CONTRIBUIDO	180,476,625	355,108,802
Total de ACTIVO NO CIRCULANTE	4,042,314,289	3,753,351,845	HACIENDA PÚBLICA/PATRIMONIO GENERADO		
TOTAL DE ACTIVOS	11,899,802,444	10,298,111,899	RESULTADOS DE EJERCICIO (AHORRO/ DESAHORRO)	0	0
			RESULTADOS DE EJERCICIOS ANTERIORES	4,164,709,014	3,910,930,788
			RECTIFICACIONES DE RESULTADOS DE EJECICIOS ANTERIORES	-8,409,782	-8,409,782
			Total de HACIENDA PÚBLICA/PATRIMONIO GENERADO	4,156,299,233	3,902,521,007
			TOTAL HACIENDA	4,336,775,858	4,257,629,809
			Resultados del Ejercicio (Ahorro/Desahorro)	603,814,141	614,965,453
			Total de Pasivo y Patrimonio/Hacienda Pública	11,899,802,444	10,298,111,899

JEFE DE LA UNIDAD DE INFORMACIÓN FINANCIERA

C. P. JUAN CARLOS VÁSQUEZ LORENZANA


Lugar y fecha de generación; Reyes Mantecón, Oaxaca; a 17 de OCTUBRE de 2018
 Bajo protesta de decir verdad declaramos que los estados financieros y sus Notas son razonablemente correctos y responsabilidad del emisor.
 SUBDIRECTOR GENERAL DE ADMINISTRACIÓN Y FINANZAS

LIC. JOSÉ LUIS MONROY FLORES

Página 1/1

SECRETARIO DE SALUD Y DIRECTOR GENERAL DE LOS SERVICIOS DE SALUD DE OAXACA

MTRD. DONATO JUSTO CASAS ESCAMIELA



CONCEPTO	EJERCICIO FISCAL 2018	EJERCICIO FISCAL 2017	CONCEPTO	EJERCICIO FISCAL 2018	EJERCICIO FISCAL 2017
INGRESOS Y OTROS BENEFICIOS			GASTOS Y OTRAS PERDIDAS		
PARTICIPACIONES, APORTACIONES, TRANSFERENCIAS, ASIGNACIONES, SUBSIDIOS Y OTRAS AYUDAS	3,668,500,971	3,188,199,678	TRANSFERENCIAS, ASIGNACIONES, SUBSIDIOS Y OTRAS AYUDAS	3,064,686,831	2,573,234,224
TRANSFERENCIAS, ASIGNACIONES, SUBSIDIOS Y OTRAS AYUDAS	3,668,500,971	3,188,199,678	TRANSFERENCIAS INTERNAS Y ASIGNACIONES AL SECTOR PÚBLICO	3,064,686,831	2,573,234,224
TOTAL DE INGRESOS Y OTROS BENEFICIOS	3,668,500,971	3,188,199,678	TOTAL DE GASTOS Y OTRAS PERDIDAS	3,064,686,831	2,573,234,224
			AHORRO NETO DEL EJERCICIO	603,814,141	614,965,453

JEFE DE LA UNIDAD DE INFORMACIÓN FINANCIERA

C. P. JUAN CARLOS VÁSQUEZ LORENZANA


Lugar y fecha de generación: Reyes Mantecón, Oaxaca; a 17 de OCTUBRE de 2018
 Bajo protesta de decir verdad declaramos que los estados financieros y sus Notas son razonablemente correctos y responsabilidad del emisor.
SUBDIRECTOR GENERAL DE ADMINISTRACIÓN Y FINANZAS

LIC. JOSÉ LUIS MONROY FLORES

Página 1/1

SECRETARIO DE SALUD Y DIRECTOR GENERAL DE LOS SERVICIOS DE SALUD DE OAXACA

MTRO. DONATO AGUSTO CASAS ESCAMILLA





Concepto	Hacienda Pública/ Patrimonio			Ajustes por Cambios de Valor	Total
	Contribuido	Ejerc. Ant.	Generado Del Ejercicio		
Rectificaciones de Resultados de Ejercicios Anteriores	0	-8,409,782	0	0	-8,409,782
CAMBIOS EN POLÍTICAS CONTABLES	0	-8,409,782	0	0	-8,409,782
Patrimonio Neto Inicial Ajustado del Ejercicio	352,445,569	0	0	0	352,445,569
DONACIONES DE CAPITAL	92,094,202	0	0	0	92,094,202
ACTUALIZACIONES DEL PATRIMONIO	260,351,367	0	0	0	260,351,367
Variaciones de la Hacienda Pública / Patrimonio Neto del Ejercicio	0	0	3,931,055,620	0	3,931,055,620
RESULTADOS DE EJERCICIOS ANTERIORES	0	0	3,454,600,067	0	3,454,600,067
RESULTADOS DEL EJERCICIO (AHORRO/ DESAHORRO)	0	0	476,455,553	0	476,455,553
Hacienda Pública / Patrimonio Neto Final del Ejercicio 2017	352,445,569	-8,409,782	3,931,055,620	0	4,275,091,408
Cambios en la Hacienda Pública / Patrimonio Neto del Ejercicio 2018	180,476,625	0	0	0	180,476,625
ACTUALIZACIONES DEL PATRIMONIO	85,719,190	0	0	0	85,719,190
DONACIONES DE CAPITAL	94,757,435	0	0	0	94,757,435
Variaciones de la Hacienda Pública / Patrimonio Neto del Ejercicio	0	0	4,201,748,142	-8,409,782	4,193,338,360
RESULTADOS DE EJERCICIOS ANTERIORES	0	0	3,865,749,431	0	3,865,749,431
RESULTADOS DEL EJERCICIO (AHORRO/ DESAHORRO)	0	0	335,998,711	0	335,998,711
Saldo Neto en la Hacienda Pública / Patrimonio 2018	180,476,625	0	4,201,748,142	-8,409,782	4,373,814,985

Jefe de la Unidad de Información Financiera

C. P. JUAN CARLOS VÁSQUEZ LORENZANA


Subdirector General de Administración y Finanzas

LIC. JOSÉ LUIS MONROY FLORES

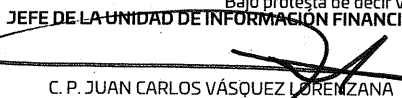
Página 1/2


Secretario de Salud y Director General de los Servicios de Salud de Oaxaca

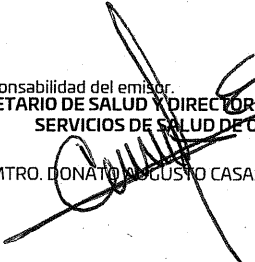
Mtro. Donato Augusto Casas Escamillo




CONCEPTO	ORIGEN	APLICACIÓN	CONCEPTO	ORIGEN	APLICACIÓN
ACTIVO	183,074,940	1,784,765,485	PASIVO	1,536,872,378	3,176,571
ACTIVO CIRCULANTE	183,074,921	1,495,803,022	PASIVO CIRCULANTE	1,536,872,378	0
EFFECTIVO Y EQUIVALENTES	0	99,661,219	CUENTAS POR PAGAR A CORTO PLAZO	1,536,872,378	0
DERECHOS A RECIBIR EFFECTIVO O EQUIVALENTES	0	1,396,141,803	PASIVO NO CIRCULANTE	0	3,176,571
DERECHOS A RECIBIR BIENES O SERVICIOS	8,442,744	0	CUENTAS POR PAGAR A LARGO PLAZO	0	3,176,571
ALMACENES	174,632,177	0	HACIENDA PÚBLICA/PATRIMONIO	253,778,226	174,632,177
ACTIVO NO CIRCULANTE	19	288,962,463	HACIENDA PÚBLICA/PATRIMONIO CONTRIBUIDO	0	174,632,177
DERECHOS A RECIBIR EFFECTIVO O EQUIVALENTES A LARGO PLAZO	19	0	DONACIONES DE CAPITAL	0	0
BIENES INMUEBLES, INFRAESTRUCTURA Y CONSTRUCCIONES EN PROCESO	0	84,118,133	ACTUALIZACIÓN DE LA HACIENDA PÚBLICA/ PATRIMONIO	0	174,632,177
BIENES MUEBLES	0	204,732,134	HACIENDA PÚBLICA/PATRIMONIO GENERADO	253,778,226	0
ACTIVOS INTANGIBLES	0	112,196	RESULTADOS DE EJERCICIO (AHORRO/ DESAHORRO)	0	0
ACTIVOS DIFERIDOS	0	0	RESULTADOS DE EJERCICIOS ANTERIORES	253,778,226	0
			RECTIFICACIONES DE RESULTADOS DE EJERCICIOS ANTERIORES	0	0
			RESULTADOS DEL EJERCICIO (AHORRO/DESAHORRO)	480,301,294	0
			TOTALES	2,270,951,898	177,808,748

Bajo protesta de decir verdad declaramos que los estados financieros y sus Notas son razonablemente correctos y responsabilidad del emisor.
JEFE DE LA UNIDAD DE INFORMACIÓN FINANCIERA

 C. P. JUAN CARLOS VÁSQUEZ LORENZANA

Lugar y fecha de generación: Reyes Mantecón, Oaxaca; a 17 de OCTUBRE de 2018
SUBDIRECTOR GENERAL DE ADMINISTRACIÓN Y FINANZAS

 LIC. JOSÉ LUIS MONROY FLORES
 Página 1/1

SECRETARIO DE SALUD Y DIRECTOR GENERAL DE LOS SERVICIOS DE SALUD DE OAXACA

 MTR. DONATO AUGUSTO CASAS ESCAMILLA



SERVICIOS DE SALUD DEL ESTADO DE OAXACA
ESTADO DE FLUJO DE EFECTIVO
AL 30 DE SEPTIEMBRE DE 2018



(EN PESOS)

PARTIDA	PERIODO ACTUAL	PERIODO ANTERIOR	
FLUJOS DE EFECTIVO DE LAS ACTIVIDADES DE OPERACIÓN			
ORIGEN			
TRANSFERENCIAS INTERNAS Y ASIGNACIONES AL SECTOR PÚBLICO			
	14,964,489,275	14,472,437,883	
2.1.1.1.5	Otras Prestaciones Sociales Y Económicas Por Pagar A Cp	174,276,902	173,562,896
2.1.1.2.1	Deudas Por Adquisición De Bienes Y Contratación De Servicios Por Pagar A Cp	20,592,063	20,592,133
2.1.1.2.2	Deudas Por Adquisición De Bienes Inmuebles, Muebles E Intangibles Por Pagar A Cp	4,313,129	4,313,129
2.1.1.3.1	Contratista Por Obras En Bienes De Dominio Publico Por Pagar A C.P.	126,377,775	130,313,039
2.1.1.3.2	Contratistas Por Obras En Bienes Propios Por Pagar A Cp	2,679,455	2,679,455
2.1.1.5.1	Transferencias Internas Y Asignaciones Al Sector Público	1,488,752,147	1,461,428,544
2.1.1.7.1	Retenciones De Impuestos Por Pagar A Cp	2,686,035,056	2,621,322,317
2.1.1.7.2	Retenciones Del Sistema De Seguridad Social Por Pagar A Cp	568,027,104	559,900,250
2.1.1.7.6	Penas, Multas, Accesorios Y Actualizaciones Por Pagar A Cp	25,173	25,173
2.1.1.7.9	Otras Retenciones Y Contribuciones Por Pagar A Cp	366,466,861	359,593,750
2.1.1.9.2	Ministraciones De Fondos Por Pagar A Cp	378,332,461	378,332,461
2.1.1.9.4	Cuentas Por Pagar Por Préstamos Otorgados	80,657,197	80,657,197
2.1.1.9.9	Otras Cuentas Por Pagar A Cp	661,251,862	680,213,941
2.2.1.1.1	Deudas Por Adquisición De Bienes Y Contratación De Servicios Por Pagar A Lp	401,425,258	402,320,501
3.1.2.0.0	Donaciones De Capital	94,757,435	94,757,435
3.1.3.0.0	Actualizaciones Del Patrimonio	85,719,190	85,719,190
3.2.2.0.0	Resultados De Ejercicios Anteriores	4,164,709,014	4,168,213,797
3.2.5.1.0	Cambios En Políticas Contables	-	8,409,782
4.2.2.1.0	Transferencias Internas Y Asignaciones Al Sector Público	3,668,500,971	3,256,902,456
OTROS INGRESOS			
APLICACIÓN			
	13,896,524,629	13,504,185,567	
1.1.2.2.9	Otras Cuentas Por Cobrar	556,164	556,164
1.1.2.3.2	Deudores Por Responsabilidades Por Cobrar A Cp	16,657,773	16,657,773
1.1.2.3.9	Otros Deudores Diversos Por Cobrar A Cp	6,682,739,588	6,612,278,979
1.1.2.4.9	Otras Contribuciones Por Cobrar	15,523	15,523
1.1.3.1.0	Anticipo A Proveedores Por Adquisición De Bienes Y Prestación De Servicios A Corto Plazo	25,000	25,000
1.1.3.2.0	Anticipo A Proveedores Por Adquisición De Bienes Inmuebles Y Muebles A Corto Plazo	3,896,100	3,896,100
1.1.3.4.2	Anticipo A Contratistas Por Obra Pública En Bienes Propios	85,633,361	87,607,612
1.2.2.2.9	Otros Deudores Diversos A Largo Plazo	248,423,348	248,423,348
1.2.3.1.0	Terrenos	94,757,435	94,757,435
1.2.3.3.0	Edificios No Residenciales	1,015,495,007	1,015,495,007
1.2.3.5.2	Edificación No Habitacional En Proceso	133,574,651	133,574,651
1.2.3.5.5	Construcción De Vías De Comunicación En Proceso	1,200,000	1,200,000
1.2.3.5.6	Otras Construcciones De Ingeniería Civil U Obra Pesada En Proceso	702,841,355	702,841,355
1.2.3.5.7	Instalaciones Y Equipamiento En Construcciones En Proceso	282,637,600	282,637,600
1.2.3.6.2	Edificación No Habitacional En Proceso	621,936,366	621,010,856
1.2.3.6.7	Instalaciones Y Equipamiento En Construcciones En Proceso	20,007,078	20,007,078
1.2.3.6.9	Trabajos De Acabados En Edificaciones Y Otros Trabajos Especializados En Proceso	81,348	81,348
1.2.4.1.1	Muebles De Oficina Y Estantería	45,980,597	45,870,606
1.2.4.1.3	Equipo De Cómputo Y De Tecnologías De La Información	61,193,286	61,193,286
1.2.4.1.9	Otros Mobiliarios Y Equipos De Administración	895,803	895,803
1.2.4.2.1	Equipos Y Aparatos Audiovisuales	2,807,916	2,807,916
1.2.4.2.2	Aparatos Deportivos	293,506	293,506
1.2.4.2.3	Cámaras Fotográficas Y De Video	282,578	282,578
1.2.4.2.9	Otro Mobiliario Y Equipo Educativo Y Recreativo	1,009,395	1,009,395
1.2.4.3.1	Equipo Médico Y De Laboratorio	268,558,148	268,558,148
1.2.4.3.2	Instrumental Médico Y De Laboratorio	242,782,867	242,689,784
1.2.4.4.1	Automóviles Y Camiones	258,920,726	258,920,726

SERVICIOS DE SALUD DEL ESTADO DE OAXACA
ESTADO DE FLUJO DE EFECTIVO
AL 30 DE SEPTIEMBRE DE 2018



(EN PESOS)

PARTIDA	PERIODO ACTUAL	PERIODO ANTERIOR
1.2.4.4.2 Carrocerías Y Remolques	118,701	118,701
1.2.4.4.9 Otros Equipos De Transporte	87,523	87,523
1.2.4.6.1 Maquinaria Y Equipo Agropecuario	3,777,771	3,777,771
1.2.4.6.4 Sistemas De Aire Acondicionado, Calefacción Y De Refrigeración Industrial Y Comercial	1,001,175	1,001,175
1.2.4.6.5 Equipo De Comunicación Y Telecomunicación	4,562,336	4,562,336
1.2.4.6.6 Equipos De Generación Eléctrica, Aparatos Y Accesorios Eléctricos	717,433	717,433
1.2.4.6.7 Herramientas Y Máquinas-Herramienta	18,078,103	18,078,103
1.2.4.6.9 Otros Equipos	5,114,558	5,114,558
1.2.4.7.1 Bienes Artísticos, Culturales Y Científicos	124,749	124,749
1.2.5.1.0 Software	2,155,065	2,155,065
1.2.5.4.1 Licencias Informáticas E Intelectuales	334,073	334,073
1.2.7.1.0 Estudios, Formulación Y Evaluación De Proyectos	2,563,793	2,563,793
5.2.1.1.0 Asignaciones Al Sector Público	3,064,686,831	2,741,962,712
INCREMENTO EN EL EFECTIVO Y EQUIVALENTE AL EFECTIVO	1,067,964,646	968,252,316
1.1.1.1.2 Fondos Fijos De Caja	68,525,102	65,797,155.63
1.1.1.3.1 Bancos Moneda Nacional	999,419,044	902,434,660.28
1.1.1.6.1 Depósitos En Garantía	20,500	20,500.00
	1,067,964,646	968,252,315.91



DESCRIPCION	SALDO INICIAL	PERIODO		SALDO FINAL	FLUJO
		CARGOS	ABONOS		
ACTIVO					
ACTIVO CIRCULANTE	6,628,023,746	15,061,010,188	13,831,545,779	7,857,488,155	1,229,464,409
EFFECTIVO Y EQUIVALENTES	803,776,900	11,778,904,070	11,514,716,324	1,067,964,646	264,187,746
DERECHOS A RECIBIR EFECTIVO O EQUIVALENTES	5,728,654,409	3,276,205,170	2,304,890,531	6,699,969,048	971,314,639
DERECHOS A RECIBIR BIENES O SERVICIOS	95,592,437	5,900,947	11,938,923	89,554,461	-6,037,976
ACTIVO NO CIRCULANTE	3,980,849,884	158,114,343	96,649,938	4,042,314,289	61,464,405
DERECHOS A RECIBIR EFECTIVO O EQUIVALENTES A LARGO PLAZO	248,423,367	---	19	248,423,348	-19
BIENES INMUEBLES, INFRAESTRUCTURA Y CONSTRUCCIONES EN PROCESO	2,831,941,406	---	---	2,831,941,406	---
BIENES MUEBLES	895,432,181	---	---	895,432,181	---
ACTIVOS INTANGIBLES	2,489,138	---	---	2,489,138	---
ACTIVOS DIFERIDOS	2,563,793	---	---	2,563,793	---
TOTAL ACTIVO	10,608,873,630	15,219,124,530	13,928,195,717	11,899,802,444	1,290,928,814

Bajo protesta de decir verdad declaramos que los estados financieros y sus Notas son razonablemente correctos y responsabilidad del emisor.
 JEFE DE LA UNIDAD DE INFORMACIÓN FINANCIERA

C. P. JUAN CARLOS VÁSQUEZ LORENZANA

Lugar y fecha de generación: Reyes Mantecón, Oaxaca; a 17 de OCTUBRE de 2018


SUBDIRECTOR GENERAL DE ADMINISTRACIÓN Y FINANZAS

LIC. JOSÉ LUIS MONROY FLORES

Página 1/1

SECRETARIO DE SALUD Y DIRECTOR GENERAL DE LOS
 SERVICIOS DE SALUD DE OAXACA

MTR. DONATO AGUSTO CASAS ESCAMILLA





DENOMINACIÓN DE LAS DEUDAS	MONEDA DE CONTRATACIÓN	INSTITUCION O PAÍS ACREEDOR	SALDO INICIAL DEL PERIODO	SALDO FINAL DEL PERIODO
DEUDA PÚBLICA				
Corto Plazo				
Deuda Interna				
Instituciones de Crédito	PESOS	MEXICO	0	0
Títulos y Valores			0	0
Arrendamientos Financieros			0	0
Deuda Externa				
Organismos Financieros Internacionales			0	0
Deuda Bilateral			0	0
Títulos y Valores			0	0
Arrendamientos Financieros			0	0
Subtotal a Corto Plazo			0	0
Largo Plazo				
Deuda Interna				
Instituciones de Crédito	PESOS	MEXICO	0	0
Títulos y Valores			0	0
Arrendamientos Financieros			0	0
Deuda Externa				
Organismos Financieros Internacionales			0	0
Deuda Bilateral			0	0
Títulos y Valores			0	0
Arrendamientos Financieros			0	0
Subtotal a Largo Plazo			0	0
OTROS PASIVOS				
OTROS	PESOS	MEXICO	0	0
SUBTOTAL OTROS PASIVOS			0	0
TOTAL DEUDA Y OTROS PASIVOS			0	0

**SERVICIOS DE SALUD DEL ESTADO DE OAXACA
INFORME TRIMESTRAL PERÍODO (JULIO-SEPTIEMBRE 2018)
INFORME SOBRE PASIVOS CONTINGENTES**

NO APLICA

NOTAS A LOS ESTADOS FINANCIEROS

DEL 01 DE ENERO AL 30 DE SEPTIEMBRE DE 2018
(PESOS)

Remito informe relacionado con la Información Financiera de SERVICIOS DE SALUD DEL ESTADO DE OAXACA, por el período comprendido del 1° de Enero al 30 de Septiembre de 2018

NOTAS DE DESGLOSE

I) NOTAS AL ESTADO DE SITUACION FINANCIERA

El estado de Situación Financiera tiene como propósito mostrar información relativa a los recursos y obligaciones de la entidad.

ACTIVO

CUENTAS	EJERCICIO FISCAL 2018	EJERCICIO FISCAL 2017
ACTIVO CIRCULANTE		
Efectivo Equivalentes	1,067,964,646	968,303,427
Derechos a recibir efectivo y Esquemas	6,699,969,048	5,303,827,245
Derechos a recibir Bienes o Servicios	89,554,461	97,997,205
Almacenes	0.00	174,632,177
Total de Activo Circulante	7,857,488,155	6,544,760,054
Deudores diversos a largo plazo	248,423,348	248,423,367
Bienes Inmuebles ,Infraestructura y Construcciones en proceso	2,872,530,839	2,788,412,705
Bienes Muebles	916,307,171	711,575,039
Activos Intangibles	2,489,138	2,376,941
Activos Diferidos	2,563,793	2,563,793
Depreciación, Deterioro y amortización Acumulada de Bienes e Intangibles	0.00	0.00
Total de Activo no Circulante	4,042,314,289	3,753,351,845
TOTAL DE ACTIVOS	11,899,802,444	10,298,111,899

ACTIVO CIRCULANTE

Efectivo y Equivalentes

El rubro de efectivo y equivalentes al 30 de Septiembre del ejercicio fiscal 2018, representa los recursos disponibles de la Entidad, para solventar pagos a diversos gastos de operación durante el ejercicio para el buen funcionamiento de las actividades de los Servicios de salud de Oaxaca, así como solventar pagos a proveedores de bienes y servicios.

Derechos a recibir Efectivo o Equivalentes

En el rubro de Derechos a recibir Efectivo y Equivalentes (Otros deudores diversos por cobrar a C.P) el saldo que se expresa en el Estado de Situación Financiera al 30 de septiembre de 2018, corresponden a los pagos efectuados por concepto de viáticos, pasajes y combustibles pendientes de afectación presupuestal, pagos por anticipos a proveedores por adquisición de bienes y prestación de servicios así como anticipos a contratistas por obras públicas en bienes propios, de igual forma se realizaron pagos por conceptos de nóminas del personal regularizado y del personal eventual y que están pendientes para su regularización presupuestal.

ACTIVO NO CIRCULANTE

Está constituido por el conjunto de valores y derechos de realización o disponibilidad con un periodo de tiempo superior a un año.

Otros Deudores Diversos a L.P.

CUENTAS	EJERCICIO FISCAL 2018	EJERCICIO FISCAL 2017
Otros Deudores Diversos a L.P.	248,423,348	248,423,367
Total	248,423,348	248,423,367

Bienes Inmuebles, Muebles e Intangibles

El rubro de Bienes Inmuebles e Intangibles al 30 de Septiembre del ejercicio fiscal 2018, está integrado de la siguiente forma:

CUENTAS	EJERCICIO FISCAL 2018	EJERCICIO FISCAL 2017
BIENES INMUEBLES		
Terrenos	94,757,435	94,757,435
Edificios no Habitacionales	1,015,495,007	1,012,160,272
Edificación no Habitacional en proceso	133,574,651	92,264,713
Construcción de vías de comunicación en proceso	1,200,000	1,200,000
Otras construcciones de ingeniería civil u obra pesada en proceso	702,841,355	664,293,405
Instalaciones y equipamiento en construcciones en proceso	282,637,600	282,637,600
Edificación no habitacional en proceso	621,936,366	621,010,856
Instalaciones y equipamiento en construcciones en proceso	20,007,078	20,007,078
Edificación y otros trabajos especializados en proceso	81,348	81,348
BIENES MUEBLES		
Muebles de Oficina y Estantería	45,980,597	42,342,501
Equipo de Cóputo y Tecnologías de la Información	61,193,286	56,392,102
Otros Mobiliarios y Equipos de Admón.	895,803	875,027
Equipos y Aparatos Audiovisuales	2,807,916	2,608,961
Aparatos Deportivos	293,506	293,506
Cámaras Fotográficas y de Video	282,578	218,453
Otro Mobiliario y Equipo Educativo Y Recreativo	1,009,395	983,395
Equipo Médico y de Laboratorio	268,558,148	127,519,139
Instrumental Médico y de Laboratorio	242,782,867	236,039,941
Automóviles y Camiones	258,920,726	212,381,323
Carrocerías y Remolques	118,701	100,721
Otros Equipos de Transportes	87,523	87,523
Maquinaria y Equipo Agropecuario	3,777,771	3,319,221
Sist. De Aire Acondicionado, Calefacción y de Refrigeración Industrial y Comercial	1,001,175	925,816
Equipo de Comunicación y de Telecomunicación	4,562,336	4,454,310
Equipos de Generación Eléctrica, aparatos y accesorios eléctricos	717,433	717,208

Herramientas y Máquinas Herramienta	18,078,103	18,068,701
Otros Equipos	5,114,558	4,122,441
Bienes Artísticos, Culturales y Científicos	124,749	124,749
ACTIVOS INTANGIBLES		
Software	2,155,065	2,111,768
Licencias informáticas e intelectuales	334,073	265,173
ACTIVOS DIFERIDOS		
Estudios, Formulación y Evaluación de proyectos	2,563,793	2,563,793
TOTAL ACTIVO NO CIRCULANTE	4,042,314,289	3,753,351,845

Al 30 de Septiembre de 2018, el saldo del rubro de Activo no Circulante es de \$4,042,314,289

PASIVO

El saldo de este rubro al 30 de Septiembre, asciende a la cantidad de \$ 6,959,212,446 que corresponden a los compromisos de pagos adquiridos en diversos ejercicios fiscales con varios proveedores y prestadores de servicios por las adquisiciones de bienes y contratación de servicios por pagar, también este rubro se contemplan los montos de las provisiones de nóminas (retenciones de los trabajadores) correspondiente al período enero-septiembre de 2018, detallándose de la siguiente forma:

PASIVO CIRCULANTE

CUENTAS	EJERCICIO FISCAL 2018	EJERCICIO FISCAL 2017
Cuentas por Pagar a corto plazo		
Otras Prestaciones Sociales y Económicas por Pagar a C.P.	174,276,902	159,028,863
Deudas por Adquisición de Bienes y Contratación de Servicios por Pagar a CP	20,592,063	15,104,891
Deudas por Adquisición de Bienes Inmuebles, Muebles e Intangibles por pagar a C.P.	4,313,129	4,320,106
Contratistas por Obras en Bienes de Dominio Público por Pagar a C.P.	126,377,775	118,595,229
Contratistas por Obras en Bienes Propios por pagar a C.P.	2,679,455	2,679,455
Transferencias Internas y Asignaciones al Sector Público	1,488,752,147	1,083,713,839
Retenciones de Impuestos por Pagar a CP	2,686,035,057	1,952,650,434
Retenciones del Sistema de seguridad social por Pagar a CP	568,027,104	468,841,867
Penas, Multas, Accesorios y Actualizaciones por pagar a C.P.	25,173	182
Otras retenciones y Contribuciones por Pagar a CP	366,466,861	325,388,802
Ministraciones de Fondos por pagar a C.P.	378,332,461	200,664,561
Cuentas por Pagar por Préstamos Otorgados	80,657,197	82,007,272
Fondos Rotatorios por Pagar a CP	0.00	0.00
Otras Cuentas por Pagar a corto plazo	661,251,862	607,919,308
TOTAL	6,557,787,187	5,020,914,809

PASIVO NO CIRCULANTE

CUENTAS	EJERCICIO FISCAL 2018	EJERCICIO FISCAL 2017
Deudas por Adquisición de Bienes y Contratación de Servicios por Pagar a L.P.	404,425,258	404,601,829

HACIENDA PÚBLICA/PATRIMONIO

CUENTAS	EJERCICIO FISCAL 2018	EJERCICIO FISCAL 2017
HACIENDA PÚBLICA/PATRIMONIO GENERADO		
Resultados de Ejercicio (ahorro/Desahorro)	0.00	0.00
Resultado de ejercicios Anteriores	4,164,709,014	3,910,930,788
Rectificaciones de Resultados de Ejercicios Anteriores	-8,409,782	-8,409,782
Total de Hacienda Pública/Patrimonio Generado	4,156,299,233	3,902,521,007
Resultado del Ejercicio (Ahorro/Desahorro)	603,814,141	614,965,453

La cuenta de Hacienda Pública/Patrimonio, refleja un saldo al 30 de Septiembre de 2018, la cantidad de \$ 4,156,299,233 que representa la acumulación de resultados de ejercicios anteriores.

Resultado del Ejercicio (ahorro/Desahorro) asciende a la cantidad de \$ 603,814,141 pesos.

II) NOTAS AL ESTADO DE ACTIVIDADES

Muestra el resultado de las operaciones de la entidad correspondiente al periodo del 1 de enero al 30 de Septiembre de 2018, integrado de la siguiente forma:

CUENTAS	EJERCICIO FISCAL 2018	EJERCICIO FISCA 2017
INGRESOS Y OTROS BENEFICIOS		
PARTICIPACIONES, APORTACIONES, TRANSFERENCIAS, ASIGNACIONES, SUBSIDIOS Y OTRAS AYUDAS	3,668,500,971	3,188,199,678
TOTAL DE INGRESOS Y OTROS BENEFICIOS	3,668,500,971	3,188,199,678
GASTOS Y OTRAS PERDIDAS	0.00	0.00
TRANFERENCIAS INTERNAS Y ASIGNACIONES AL SECTOR PUBLICO	3,064,686,831	2,573,234,224
AYUDAS SOCIALES	0.00	0.00
OTROS GASTOS Y PERDIDAS EXTRAORDINARIAS	0.00	0.00
TOTAL DE GASTOS Y OTRAS PERDIDAS	3,064,686,831	2,573,234,224
AHORRO NETO DEL EJERCICIO	603,814,141	614,965,453

Ingresos y Otros Beneficios

Los ingresos corresponden a los recursos recaudados correspondiente al periodo del 1 de enero al 30 de Septiembre de 2018, el cual asciende a un importe de \$ 3,668,500,971 recursos que fueron comprometidos y devengados durante el periodo de enero a Septiembre del ejercicio actual.

Gastos y Otras Pérdidas

El rubro de Gastos y Otras Pérdidas, corresponden a lo devengado por la Entidad durante el periodo del 1 de enero al 30 de Septiembre de 2018 por la cantidad de: \$3,064,686,831 integrado de la siguiente manera:

Transferencias, Asignaciones, Subsidios y Otras Ayudas.

- a) Transferencias Internas y Asignaciones al Sector Público, refleja un saldo de \$3,064,686,831 correspondiente a recursos que fueron comprometidos y devengados en los rubros de: Servicios personales, Materiales y Suministros, Servicios Generales durante el periodo: de enero a Septiembre del ejercicio actual,
Subsidios y Subvenciones
- b) Ayudas Sociales a personas, Los Servicios de Salud de Oaxaca, durante el período de enero a Septiembre del ejercicio actual, no refleja gastos por concepto de Ayudas Sociales.

Ahorro Neto del Ejercicio

En el Estado de Actividades en el período comprendido del 01 de Enero al 30 de Septiembre del 2018, refleja un Ahorro Neto del Ejercicio por la cantidad de \$ 603,814,141 pesos.

III) NOTAS AL ESTADO DE VARIACION EN LA HACIENDA PÚBLICA

Variaciones de la hacienda Pública/Patrimonio Neto del ejercicio

Hacienda Pública/ Patrimonio generado

Resultados de Ejercicios Anteriores

El apartado de Hacienda Pública/Patrimonio Generado, en el periodo del 1 de Enero al 30 Septiembre de 2018, asciende a la cantidad de \$4,373,814,985 (Cuatro mil trescientos setenta y tres millones ochocientos catorce mil novecientos ochenta y cinco mil pesos), integrándose de la siguiente manera:

RUBRO	VARIACIONES
Hacienda Pública/Patrimonio Neto Final del Ejercicio 2017	4,275,091,408
Resultados de Ejercicios Anteriores	3,865,749,431
Saldo Neto en la Hacienda Pública/Patrimonio 2018	4,373,814,985

IV) NOTAS AL ESTADO DE FLUJO DE EFECTIVO

Efectivo y equivalentes

1. Análisis de saldo en la cuenta de Efectivo y Equivalentes:

CONCEPTO	EJERCICIO FISCAL 2018	EJERCICIO FISCAL 2017
Efectivos en Bancos – Tesorería		
Efectivos en Bancos - Dependencias	999,419,044	906,766,769
Inversiones temporales (hasta 3 meses)		
Fondos con afectación específica	68,525,102	61,516,158
Depósitos de fondos de terceros y otros	20,500	20,500
Total de Efectivos y Equivalentes	1,067,964,646	968,303,427

Conciliación entre los Ingresos Presupuestarios y Contables
Correspondiente del 01 de Enero al 30 de Septiembre de 2018
(Pesos)

1. Total de ingresos (presupuestarios)		3,668,500,971
2. Mas Ingresos Contables no Presupuestarios		
Incremento por variación de inventarios	0.00	0.00
Disminución del exceso de estimaciones por pérdida o deterioro u obsolescencia	0.00	
Disminución del exceso de provisiones	0.00	
Otros ingresos y beneficios varios	0.00	
Otros Ingresos Contables no Presupuestarios	0.00	
3. Menos ingresos presupuestarios no contables		
Producto de capital	0.00	\$0.00
Aprovechamiento capital	0.00	
Ingresos derivados de financiamientos	0.00	
Otros Ingresos presupuestarios no contables	0.00	
4. Ingresos Contables		3,668,500,971

**Conciliación entre los Egresos Presupuestarios y los Gastos Contables
Correspondiente del 01 de Enero al 30 de Septiembre de 2018
(Pesos)**

1. Total de egresos (presupuestarios)		\$ 3,127,772,801
2. Menos egresos presupuestarios contables		63,085,970
Mobiliario y equipo de administración	665,747	
Mobiliario y equipo educacional y recreativo	44,989	
Equipo e instrumental médico y de laboratorio	16,787,500	
Vehículos y equipos de transporte	3,628,130	
Equipo de defensa y seguridad		
Maquinaria, otros equipos y herramientas		
Activos Biológicos		
Bienes inmuebles	41,959,604	
Activos intangibles		
Obra pública en bienes propios		
Acciones y participaciones del capital		
Compra de títulos y valores		
Inversiones en fideicomisos, mandatos y otros análogos		
Provisiones para contingencias y otras erogaciones especiales		
Amortización de la deuda pública		
Adeudos de ejercicios fiscales anteriores (ADEFAS)		
Otros egresos Presupuestales no Contables		
3. Más Gastos Contables No Presupuestales		0.00
Estimaciones, depreciación, deterioros, obsolencia, y amortización		
Provisiones		
Disminución de inventarios		
Aumento por insuficiencia de estimaciones por pérdida o deterioro y obsolencia		
Aumento por insuficiencia de provisiones		
Otros Gastos		
Otros Gastos Contables No Presupuestales		
4. Total Gastos Contables		\$ 3,064,686,831

NOTAS DE MEMORIA (CUENTAS DE ORDEN)

Las cuentas de orden se utilizan para registrar movimientos de valores que no afecten o modifiquen el balance del ente contable, sin embargo, su incorporación en libros es necesaria con fines de recordatorio contable, de control y en general sobre los aspectos administrativos, o bien, para consignar sus derechos o responsabilidades contingentes que puedan, o no, presentarse en el futuro.

CUENTAS DE ORDEN PRESUPUESTALES.

PERÍODO DEL 01 DE ENERO AL 30 DE SEPTIEMBRE DE 2018

CUENTAS DE ORDEN	IMPORTE
PRESUPUESTO DE EGRESOS APROBADO	4,256,675,351
PRESUPUESTO DE EGRESOS POR EJERCER	1,803,942,612
PRESUPUESTO MODIFICADO	677,128,771
PRESUPUESTO DE EGRESOS COMPROMETIDO	3,129,861,510
PRESUPUESTO DE EGRESOS DEVENGADO	3,127,772,801
PRESUPUESTO DE EGRESOS EJERCIDO	3,127,772,801
PRESUPUESTO DE EGRESOS PAGADO	2,734,602,350

NOTAS DE GESTIÓN ADMINISTRATIVA

1. Introducción:

Los estados Financieros de los entes públicos, proveen de información financiera a los principales usuarios de la misma, al Congreso y a los ciudadanos.

El objetivo del presente documento es la revelación del contexto y de los aspectos económicos-financieros más relevantes que influyeron en las decisiones del período: 01 de Enero al 30 de Septiembre de 2018 y deberán ser considerados en la elaboración de los estados financieros para la mayor comprensión de los mismos y sus particulares.

De esta manera, se informa y explica la respuesta del gobierno a las condiciones relacionadas con la información financiera de cada periodo de gestión: además, de exponer aquellas políticas que podrían afectar la toma de decisiones en períodos posteriores.

2. Panorama Económico y Financiero:

A los Servicios de Salud de Oaxaca, se le aprueba un presupuesto de egresos para el ejercicio fiscal 2018, un presupuesto autorizado de \$ 4,256,675,351.00 (Cuatro mil Doscientos Cincuenta y Seis Millones Seiscientos Setenta y Cinco mil Trescientos Cincuenta y Un pesos) con fundamento en la Ley Orgánica del Poder Ejecutivo del Estado de Oaxaca y el Decreto del Presupuesto de Egresos del Estado de Oaxaca, mismo que se encuentra distribuido conforme a la estructura programática presentada en el Programa Operativo Anual (POA).

Dando seguimiento, a lo anterior, durante el periodo del 01 de Enero al 30 de Septiembre del ejercicio actual, se realizaron varios movimientos presupuestales para lograr y reforzar metas programadas: solicitando una adecuación presupuestaria de traspaso Interinstitucional (Ampliación) por un importe de \$ 677,128,771 en base al Artículo Séptimo Transitorio y al Anexo 8 del Decreto de presupuesto de Egresos y se realizó el replanteamiento de las actividades y metas a la estructura programática.

3. Autorización e Historia.
a) Fecha de creación del ente.

Los Servicios de Salud de Oaxaca fue creado mediante decreto número XXVII, publicado en el Extra Periódico Oficial del Gobierno del Estado de Oaxaca de fecha 23 de septiembre de 1996.

- b) Principales cambios en su estructura.

A partir de su creación su decreto ha sufrido reformas publicadas en el Extra periódico Oficial del Gobierno del Estado de Oaxaca el 28 de octubre y el 2 de diciembre del 2006.

4. Organización y Objeto Social
a) Objeto Social:

Prevenir, atender con calidad y oportunidad el estado de salud de la población sin seguridad social del Estado de Oaxaca.

- b) Principal Actividad:

- Diseñar e implementar programas de acción para la prevención y control de la salud pública a través de: Vigilancia epidemiológica, atención de emergencias y urgencias epidemiológicas, enfermedades transmisibles y no transmisibles en forma oportuna y eficaz a través de la coordinación con entes dentro del sector salud y fuera de él.
- Dirigir las estrategias alineadas a la política estatal en la prestación de servicios de atención médica en las unidades médicas a través de la asesoría técnica, capacitación y supervisión en materia normativa y aplicativa.
- Dirigir la regulación de los Servicios de Salud a través del control y fomento sanitario de los espacios dedicados a la proporción de atenciones, la supervisión y vigilancia de establecimientos, productos, vehículos y servicios relacionados con los insumos al servicio de la población, fomentando la salud ambiental.

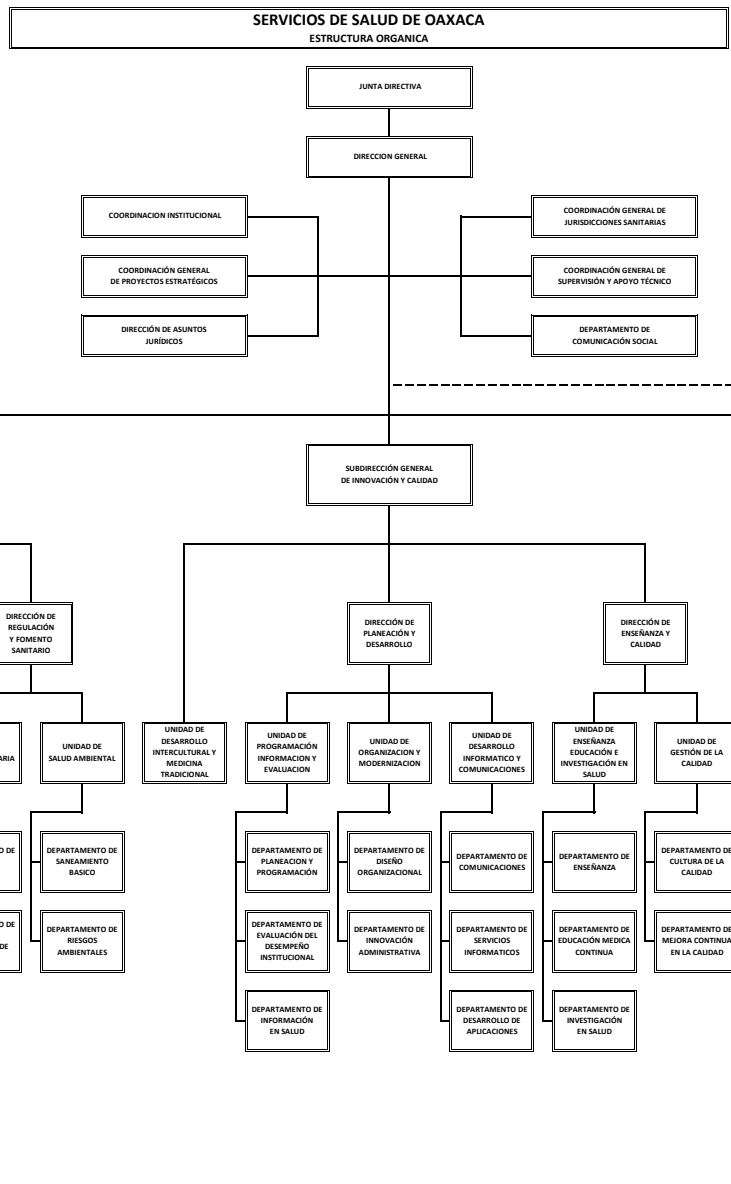
- c) Ejercicio Fiscal: Se informa sobre resultados del período enero-marzo de 2018

- d) Régimen Jurídico: Organismo Público Descentralizado.

- e) Consideraciones fiscales del ente: revelar el tipo de contribuciones que esté obligado a pagar o retener.

IMPUESTO SOBRE LA RENTA

- Declaración Informativa anual de retenciones del ISR por arrendamiento de inmuebles.
- Entero mensual de retenciones de ISR de ingresos por arrendamiento.
- Entero de retenciones mensuales de ISR por sueldos y salarios.
- Entero de retenciones mensuales de ISR por ingresos asimilados a salarios.
- Entero de retención de ISR por servicios profesionales. Mensual
- Declaración Informativa anual de pagos y retenciones de servicios profesionales. Personas Morales. Impuesto Sobre la Renta.



5. Bases de preparación de los Estados Financieros.
 - a) Si se ha observado la normatividad emitida por el CONAC y demás disposiciones legales aplicables.
 - b) La normatividad aplicada para el reconocimiento, valuación y revelación de los diferentes rubros de la información financiera, así como las bases de medición utilizadas para la elaboración de los estados financieros; por ejemplo: costo histórico, valoración de realización, valor razonables, valor de recuperación o cualquier otro método empleado y los criterios de aplicación de los mismos.

Se aplicó durante el periodo de enero a marzo del ejercicio actual, la normatividad vigente para el reconocimiento, valuación y revelación de los diferentes rubros de la información Financiera, así como las bases de medición: valor de realización, respetando en el total de las operaciones su costo histórico.

- c) Postulados básicos.

Los emitidos por el CONAC:

1. Sustancia Económica
2. Entes Públicos
3. Existencia Permanente
4. Revelación Suficiente
5. Importancia Relativa
6. Registro e Integración Presupuestaria
7. Consolidación de Información financiera
8. Devengo Contable
9. Valuación
10. Dualidad Económica
11. Consistencia

- d) Norma supletoria.

Las permitidas por la Normatividad del CONAC.

- e) Para las entidades que por primera vez estén implementando el base devengado de acuerdo a la Ley de Contabilidad, deberán:

- Revelar las nuevas políticas de reconocimiento:
De acuerdo a lo establecido por el CONAC.

INGRESOS

Devengado.- Cuando exista jurídicamente el derecho al cobro.

Recaudado.- Cuando existe el cobro en efectivo o cualquier otro medio de pago

EGRESOS

Comprometido.- Cuando se existe la aprobación por una autoridad competente de un acto administrativo, u otro instrumento jurídico que formaliza una relación jurídica con terceros para la adquisición de bienes y servicios.

Devengado.- Cuando se reconoce de una obligación de pago a favor de terceros por la recepción de conformidad de bienes, servicios contratados.

Ejercido.- Cuando se emite una cuenta por liquidar Certifica aprobada por la autoridad competente

Pagado.- Cuando se realiza la cancelación total o parcial de las obligaciones de pago.

- Revelar los cambios en las políticas, la clasificación y medición de las mismas, así como su impacto en la información financiera:

6. Políticas de Contabilidad Significativas:

a) Actualización: El registro de la contabilidad se realizó en base a los lineamientos establecidos por el CONAC.

b) Informar sobre la realización de operaciones en el extranjero y de sus efectos en la información financiera gubernamental:

Durante el período de enero a Septiembre de 2018, no se realizaron operaciones en Moneda Extranjera.

c) Método de evaluación de la inversión en acciones en el Sector Paraestatal.

NO APLICA

d) Sistema y método de valuación de inventarios.

El CONAC ha emitido las normas para la valoración de los Activos y el patrimonio de los entes públicos, esta norma permite definir y estandarizar los conceptos básicos de valuación, contenidos en las normas particulares aplicables a los distintos elementos integrantes de los estados Financieros.

e) Beneficios a empleados:

No se tienen reservas para beneficios futuros de los empleados, más que las contempladas anualmente en el presupuesto de egresos del ejercicio presente.

f) Provisiones:

No aplica

g) Reservas:

NO se cuenta con Reservas.

- h) Cambios en políticas contables y corrección de errores junto con la revelación de los efectos que se tendrá en la información financiera del ente público, ya sea retrospectivos o prospectivos. No aplica
- i) Depuración y Cancelación de saldos:

Actualmente este organismo se encuentra desarrollando un plan de trabajo para realizar la depuración de las cuentas de activo y pasivo, para posteriormente efectuar las reclasificaciones y/o amortización de los saldos, con la finalidad de presentar cifras actualizadas en los Estados Financieros.

7. Posición en Moneda Extranjera y Protección por riesgo Cambiario:

Para el período enero-septiembre del ejercicio fiscal 2018, en el ámbito de su operación los Servicios de Salud del Estado de Oaxaca no tuvieron relación con personas o Instituciones en el extranjero.

8. Reporte Analítico del Activo:

- a) Vida útil o porcentajes de depreciación, deterioro o amortización utilizados en los diferentes tipos de activos:

Durante el periodo del 01 de Enero al 30 de Septiembre del ejercicio actual. La entidad no refleja saldos en el rubro de Depreciación Deterioro y Amortización Acumulada de Bienes e Intangibles.

- b) Cambios en el porcentaje de depreciación o valor residual de los activos:
No aplica
- c) Importe de los gastos conceptualizados en el ejercicio, tanto financieros como de investigación y desarrollo:
No aplica
- d) Riesgos por tipo de cambio o tipo de interés de las inversiones financieras:
No aplica.

- e) Valor activado en el ejercicio de los bienes construidos por la entidad:

Los bienes de la entidad se reconocen dentro de su Activo No Circulante de su costo histórico, de conformidad con el artículo 29 de la Ley General de Contabilidad Gubernamental.

- f) Otras circunstancias de carácter significativo que afecten el activo, tales como bienes en garantía, señalados en embargos, litigios, títulos de inversiones, entregados en garantías, baja significativa del valor de inversiones financieras, etc.:

No aplica

- g) Desmantelamiento de Activos, procedimientos, implicaciones, efectos contables:

No aplica

- h) Administración de activos; planeación con el objetivo de que el ente los utilice de manera más efectiva:

Se utilizan los activos con la operación y mantenimiento óptimo.

Adicionalmente, se deben incluir las explicaciones de las principales variaciones en el activo, en cuadros comparativos como sigue:

- a) Inversiones en valores:

No aplica

- b) Patrimonio de Organismos descentralizados

No aplica

- c) Inversiones en empresas de participación mayoritaria:

No se tiene inversión en este tipo de empresas.

- d) Inversiones en empresas de participación minoritaria:

No aplica.

9. Fideicomisos, Mandatos y Análogos

No aplica.

10. Reporte de la Recaudación.

No aplica

11. Información sobre la Deuda y el Reporte Analítico de la Deuda:

No aplica

12. Calificaciones otorgadas:

No se cuenta con calificaciones otorgadas o certificaciones. (Opcional, si es necesario)

13. Proceso de Mejora:

a) Principales Políticas de control interno:

Para el desarrollo de los programas deberá ser a mediano plazo y estarían basados en cuatro estrategias funcionales y cinco aspectos organizacionales, con objetivos operaciones, actividades, participantes, costos y evaluación sin reducción del presupuesto para obtener una eficiente atención médica y realizar la capacitación y sensibilización de este programa.

b) Medidas de desempeño financiero, metas y alcance:

Racionar el uso de los recursos, para alcanzar el cumplimiento de las funciones para el ejercicio completo.

14. Información por Segmentos:

Toda la información del Ente, está procesada y se encuentra disponible por Unidad Responsable.

15. Eventos Posteriores al Cierre:

El ente público no tiene hechos ocurridos en el periodo posterior al que informa, que proporcionen mayor evidencia sobre eventos que le afectan económicamente y que no se conocían a la fecha de cierre del período.

16. Partes Relacionadas:

No existen partes relacionadas que pudieran ejercer influencia significativa sobre la toma de decisiones financieras y operativas.

17. Responsabilidad sobre la presentación razonable de los Estados Financieros.

Estos estados Financieros fueron autorizados para su emisión el día 17 del mes de octubre de 2018.

Bajo protesta de decir verdad declaro que los Estados Financieros y sus Notas, son razonablemente correctas y son responsabilidad del emisor.

Lic. José Luis Monroy Flores
Subdirector General de Administración y Finanzas de los SSO.





ESTADO ANALITICO DE INGRESOS PRESUPUESTARIOS

Rubro de Ingresos	Estimado	Ampliaciones y Reducciones	Modificado	Devengado	Recaudado	Diferencia
	(1)	(2)	(3=1+2)	(4)	(5)	(6=3-4)
Impuestos						
Contribuciones de Mejoras						
Derechos						
Productos						
Corriente						
Capital						
Aprovechamientos						
Corriente						
Capital						
Ingresos por Ventas de Bienes y Servicios						
Contribuciones no Comprendidas en las Fracciones de la Ley de Ingresos Causados en Ejercicios Fiscales Anteriores Pendientes de Liquidación o Pago						
Participaciones y Aportaciones						
Transferencias, Asignaciones, Subsidios y Otras Ayudas	2,947,921,338	209,723,864	3,157,645,202	3,064,686,830	0.00	92,958,372
Otros Ingresos						
TOTAL	2,947,921,338	209,723,864	3,157,645,202	3,064,686,830	0.00	92,958,372
Ingresos excedentes						

Estado Analítico de Ingresos Por Fuente de Financiamiento	Estimado	Ampliaciones y Reducciones	Modificado	Devengado	Recaudado	Diferencia
	(1)	(2)	(3=1+2)	(4)	(5)	(6=3-4)
Ingresos del Gobierno	2,947,921,338	209,723,864	3,157,645,202	3,064,686,830	0.00	92,958,372
Impuestos						
Contribuciones de Mejoras						
Derechos						
Productos						
Corriente						
Capital						
Aprovechamientos						
Corriente						
Capital						
Contribuciones no Comprendidas en las Fracciones de la Ley de Ingresos Causados en Ejercicios Fiscales Anteriores Pendientes de Liquidación o Pago						
Participaciones y Aportaciones						
Transferencias, Asignaciones, Subsidios y Otras Ayudas	2,947,921,338	209,723,864	3,157,645,202	3,064,686,830	0.00	92,958,372
Otros Ingresos						
Ingresos de Organismos y Empresas						
Cuotas y Aportaciones de Seguridad Social						
Ingresos por Ventas de Bienes y Servicios						
Transferencias, Asignaciones, Subsidios y Otras Ayudas						
Ingresos derivados de financiamiento						
Ingresos derivados de financiamiento						
TOTAL	2,947,921,338	209,723,864	3,157,645,202	3,064,686,830	0.00	92,958,372
Ingresos excedentes						

TERCER INFORME TRIMESTRAL ENERO-SEPTIEMBRE

ESTADO ANALITICO DEL EJERCICIO DEL PRESUPUESTO DE EGRESOS

CLASIFICACION POR OBJETO DEL GASTO (CAPITULO-CONCEPTO)



Cve	Concepto	Aprobado 1	Ampliaciones / Reducciones	Modificado 3 = (1+2)	Devengado 4	Pagado 5	Subejercicio 6 = (3-4)
540	SERVICIOS DE SALUD DEL ESTADO DE OAXACA						
4	TRANSFERENCIAS, ASIGNACIONES, SUBSIDIOS Y OTRAS AYUDAS	2,947,921,338.45	209,723,864.14	3,157,645,202.59	3,064,686,830.64	2,683,488,874.42	92,958,371.95
1	TRANSFERENCIAS INTERNAS Y ASIGNACIONES AL SECTOR PÚBLICO	2,947,921,338.45	184,901,720.14	3,132,823,058.59	3,064,686,830.64	2,683,488,874.42	68,136,227.95
4	AYUDAS SOCIALES	0.00	24,822,144.00	24,822,144.00	0.00	0.00	24,822,144.00
5	BIENES MUEBLES, INMUEBLES E INTANGIBLES	70,000,000.00	23,264,207.45	93,264,207.45	22,051,875.75	21,910,340.67	71,212,331.70
1	MOBILIARIO Y EQUIPO DE ADMINISTRACIÓN	3,500,000.00	1,584,656.52	5,084,656.52	665,746.73	665,746.73	4,418,909.79
2	MOBILIARIO Y EQUIPO EDUCACIONAL Y RECREATIVO	0.00	44,989.44	44,989.44	44,989.44	44,989.44	0.00
3	EQUIPO E INSTRUMENTAL MÉDICO Y DE LABORATORIO	34,000,000.00	39,861,243.99	73,861,243.99	16,702,249.84	16,560,714.76	57,158,994.15
4	VEHÍCULOS Y EQUIPO DE TRANSPORTE	2,500,000.00	11,773,317.50	14,273,317.50	4,638,889.74	4,638,889.74	9,634,427.76
6	MAQUINARIA, OTROS EQUIPOS Y HERRAMIENTAS	30,000,000.00	-30,000,000.00	0.00	0.00	0.00	0.00
9	ACTIVOS INTANGIBLES	0.00	0.00	0.00	0.00	0.00	0.00
6	INVERSIÓN PÚBLICA	0.00	197,490,784.48	197,490,784.48	41,034,094.34	31,406,276.28	156,456,690.14
1	OBRA PÚBLICA EN BIENES DE DOMINIO PÚBLICO	0.00	195,724,643.36	195,724,643.36	41,034,094.34	31,406,276.28	154,690,549.02
2	OBRA PÚBLICA EN BIENES PROPIOS	0.00	1,766,141.12	1,766,141.12	0.00	0.00	1,766,141.12
	TOTAL DEPENDENCIA / ENTIDAD	3,017,921,338.45	430,478,856.07	3,448,400,194.52	3,127,772,800.73	2,738,805,491.37	320,627,393.79

TERCER INFORME TRIMESTRAL ENERO-SEPTIEMBRE

ESTADO ANALITICO DEL EJERCICIO DEL PRESUPUESTO DE EGRESOS

CLASIFICACION ECONOMICA (POR TIPO DE GASTO)



Cve	Concepto	Aprobado 1	Ampliaciones / Reducciones	Modificado 3 = (1+2)	Devengado 4	Pagado 5	Subejercicio 6 = (3-4)
540	SERVICIOS DE SALUD DEL ESTADO DE OAXACA						
1	GASTO CORRIENTE	2,947,921,338.45	209,723,864.14	3,157,645,202.59	3,064,686,830.64	2,683,488,874.42	92,958,371.95
2	GASTO DE CAPITAL	70,000,000.00	220,754,991.93	290,754,991.93	63,085,970.09	53,316,616.95	227,669,021.84
	TOTAL DEPENDENCIA / ENTIDAD:	3,017,921,338.45	430,478,856.07	3,448,400,194.52	3,127,772,800.73	2,736,805,491.37	320,627,393.79

TERCER INFORME TRIMESTRAL ENERO-SEPTIEMBRE

ESTADO ANALITICO DEL EJERCICIO DEL PRESUPUESTO DE EGRESOS

CLASIFICACION ADMINISTRATIVA



Cve	Concepto	Aprobado 1	Ampliaciones / Reducciones	Modificado 3 = (1+2)	Devengado 4	Pagado Transferido 5	Subejercicio 6 = (3-4)
5	ORGANISMOS PÚBLICOS DESCENTRALIZADOS	3,017,921,338.45	430,478,856.07	3,448,400,194.52	3,127,772,800.73	2,736,805,491.37	320,627,393.79
40	SERVICIOS DE SALUD DEL ESTADO DE OAXACA	3,017,921,338.45	430,478,856.07	3,448,400,194.52	3,127,772,800.73	2,736,805,491.37	320,627,393.79
TOTAL DEL GASTO:		3,017,921,338.45	430,478,856.07	3,448,400,194.52	3,127,772,800.73	2,736,805,491.37	320,627,393.79

TERCER INFORME TRIMESTRAL ENERO-SEPTIEMBRE
ESTADO ANALITICO DEL EJERCICIO DEL PRESUPUESTO DE EGRESOS
CLASIFICACION FUNCIONAL (FINALIDAD Y FUNCION)



Cve	Concepto	Aprobado 1	Ampliaciones s/ Reducciones	Modificado 3 = (1+2)	Devengado 4	Pagado 5	Subejercicio 6 = (3-4)
540	SERVICIOS DE SALUD DEL ESTADO DE OAXACA						
2	DESARROLLO SOCIAL	3,017,921,338.45	430,478,856.07	3,448,400,194.52	3,127,772,800.73	2,736,805,491.37	320,627,393.79
3	SALUD	3,017,921,338.45	430,478,856.07	3,448,400,194.52	3,127,772,800.73	2,736,805,491.37	320,627,393.79
	TOTAL DEPENDENCIA / ENTIDAD	3,017,921,338.45	430,478,856.07	3,448,400,194.52	3,127,772,800.73	2,736,805,491.37	320,627,393.79

ENDEUDAMIENTO NETO
DEL 01 DE ENERO AL 30 DE SEPTIEMBRE DE 2018
(Pesos)

Identificación de Crédito o Instrumento	Contratación/Colocación	Amortización	Endeudamiento Neto
	A	B	C = A - B
Créditos Bancarios			
			0
			0
			0
			0
			0
			0
			0
			0
			0
Total Créditos Bancarios	0	0	0
Otros Instrumentos de Deuda			
			0
			0
			0
			0
			0
			0
			0
			0
Total Otros Instrumentos de Deuda	0	0	0
TOTAL	0	0	0

INTERESES DE LA DEUDA
DEL 01 DE ENERO AL 30 DE SEPTIEMBRE DE 2018
(Pesos)

Identificación de Crédito o Instrumento	Devengado	Pagado
Créditos Bancarios		
Total de intereses de Créditos Bancarios		0
Otros Instrumentos de Deuda		
Total de intereses de Otros Instrumentos de Deuda	0	0
TOTAL	0	0

NO APLICA

INDICADORES DE POSTURA FISCAL
DEL 01 DE ENERO AL 31 DE SEPTIEMBRE DE 2018
(Pesos)

Concepto	Estimado	Devengado	Pagado ³
I. Ingresos Presupuestarios (I=1+2)	0	0	0
1. Ingresos del Gobierno de la Entidad Federativa ¹			
2. Ingresos del Sector Paraestatal ¹			
II. Egresos Presupuestarios (II=3+4)	0	0	0
3. Egresos del Gobierno de la Entidad Federativa ²			
4. Egresos del Sector Paraestatal ²			
III. Balance Presupuestario (Superávit o Déficit) (III = I - II)	0	0	0

Concepto	Estimado	Devengado	Pagado ³
III. Balance Presupuestario (Superávit o Déficit)	0	0	0
IV. Intereses, Comisiones y Gastos de la Deuda			
V. Balance Primario (Superávit o Déficit) (V= III - IV)	0	0	0

Concepto	Estimado	Devengado	Pagado ³
A. Financiamiento			
B. Amortización de la deuda			
C. Endeudamiento ó desendeudamiento (C = A - B)	0	0	0

1. Los Ingresos que se presentan son los ingresos presupuestarios totales sin incluir los ingresos por financiamientos. Los Ingresos del Gobierno de la Entidad Federativa corresponden a los del Poder Ejecutivo, Legislativo Judicial y Autónomos

2. Los egresos que se presentan son los egresos presupuestarios totales sin incluir los egresos por amortización. Los egresos del Gobierno de la Entidad Federativa corresponden a los del Poder Ejecutivo, Legislativo, Judicial y Órganos Autónomos

3. Para Ingresos se reportan los ingresos recaudados; para egresos se reportan los egresos pagados

TERCER INFORME TRIMESTRAL ENERO-SEPTIEMBRE
ESTADO ANALITICO DEL EJERCICIO DEL PRESUPUESTO DE EGRESOS
RESUMEN POR PROGRAMA PRESUPUESTARIO



Concepto	Aprobado 1	Ampliaciones / Reducciones	Modificado 3 = (1+2)	Devengado 4	Pagado 5	Subejercicio 6 = (3-4)
5 ORGANISMOS PÚBLICOS DESCENTRALIZADOS	3,017,921,338.45	430,478,856.07	3,448,400,194.52	3,127,772,800.73	2,736,805,491.37	320,627,393.79
40 SERVICIOS DE SALUD DEL ESTADO DE OAXACA	3,017,921,338.45	430,478,856.07	3,448,400,194.52	3,127,772,800.73	2,736,805,491.37	320,627,393.79
1 PROGRAMAS	3,017,921,338.45	430,478,856.07	3,448,400,194.52	3,127,772,800.73	2,736,805,491.37	320,627,393.79
2 DESEMPEÑO DE LAS FUNCIONES	3,017,921,338.45	430,478,856.07	3,448,400,194.52	3,127,772,800.73	2,736,805,491.37	320,627,393.79
TOTAL GENERAL	3,017,921,338.45	430,478,856.07	3,448,400,194.52	3,127,772,800.73	2,736,805,491.37	320,627,393.79

INDICADORES DE RESULTADOS (AVANCE DE GESTIÓN TERCER TRIMESTRE 2018)

ESTRUCTURA PROGRAMATICA PRESUPUESTAL									
PROGRAMA	SUBPROGRAMA			PROYECTO				OBRA/ACTIVIDAD	
169-PREVENCIÓN Y PROMOCIÓN DE LA SALUD	06-VACUNACIÓN UNIVERSAL			000--				001-ACCIONES DE COBERTURA DE VACUNACIÓN CON ESQUEMA COMPLETO EN NIÑOS MENORES DE UN AÑO	
PRESUPUESTO DE LA ACTIVIDAD									
Aprobado	Ampliación	Reducción	Modificado	T1	T2	T3	T4	Acumulado	% de Devengado Acum. Vs. Modificado
6,419,066.80	15,759,832.75	3,457,963.22	18,720,936.33	0.00	290,224.17	1,633,462.16	0.00	2,838,413.48	8.73
DATOS DEL INDICADOR									
Nombre : PORCENTAJE DE DOSIS DE VACUNACION CON ESQUEMA COMPLETO EN NIÑOS MENORES DE UN AÑO DE EDAD									
Definición : MIDE EL PORCENTAJE DE DOSIS DE VACUNACION CON ESQUEMA COMPLETO EN NIÑOS MENORES DE UN AÑO DE EDAD, RESPECTO AL PROGRAMADO									
Método de Cálculo : (DOSIS APLIACA DE VACUNA SRP EN POBLACION DE 6 AÑOS DE EDAD EN UN TIEMPO DETERMINADO EN EL SIS/POBLACION DE 6 AÑOS DE EDAD, DE ACUERDO A LA DISTRIBUCION POBLACIONAL DE RESPONSABILIDAD INSTITUCIONAL PARA LA SECRETARIA DE SALUD) *100									
Tipo	Dimensión	Frecuencia de Medición			Unidad de Medida		Tipo de Valor	Sentido Esperado	
GESTIÓN	EFICACIA	TRIMESTRAL			PORCENTAJE		FLUJO	ASCENDENTE	
MEDIOS DE VERIFICACIÓN / FUENTE INFORMACIÓN					SUPUESTO				
Subsistema de Información en salud (sis) . http://www.dgls.salud.gob.mx/contenidos/basesdedatos/BD_Cubos.html					APLICAR LA DOSIS				
DATOS DE LA META									
Definición de la variable Meta: 1 - NUMERO DE COBERTURA DE VACUNACIÓN CON ESQUEMA COMPLETO EN NIÑOS MENORES DE UN AÑO DE EDAD.									
Unidad de medida: 3 - PORCENTAJE									
LÍNEA BASE DE LA META DEL INDICADOR									
AÑO	2016				VALOR	33,695.00			
AVANCE TRIMESTRAL									
	1er. TRIMESTRE	2o. TRIMESTRE		3er. TRIMESTRE	4o. TRIMESTRE		TOTAL ACUMULADO		
PROGRAMADA	9,923.00	9,923.00		9,923.00	9,925.00		39,696.00		
ACTUALIZADA	9,923.00	9,923.00		9,923.00	9,923.00		29,769.00		
ALCANZADA	803.00	7,279.00		9,002.00	0.00		17,084.00		

ESTRUCTURA PROGRAMATICA PRESUPUESTAL									
PROGRAMA	SUBPROGRAMA			PROYECTO				OBRA/ACTIVIDAD	
169-PREVENCIÓN Y PROMOCIÓN DE LA SALUD	09-PREVENCIÓN Y CONTROL DE ENFERMEDADES TRANSMITIDAS POR VECTOR			000--				001-ACCIONES PARA COMBATIR ENFERMEDADES POR VECTOR (CHAGAS Y LEISHMANIASIS)	
PRESUPUESTO DE LA ACTIVIDAD									
Aprobado	Ampliación	Reducción	Modificado	T1	T2	T3	T4	Acumulado	% de Devengado Acum. Vs. Modificado
1,492,340.00	2,237,787.30	0.00	3,730,137.30	0.00	0.00	1,264,335.50	0.00	1,472,113.38	33.30
DATOS DEL INDICADOR									
Nombre : PORCENTAJE ESTUDIOS ENTOMOLOGICOS REALIZADOS EN LOCALIDADES IDENTIFICADAS CON FOCOS ACTIVOS DE TRANSMISION									
Definición : MIDE EL PORCENTAJE ESTUDIOS ENTOMOLOGICOS REALIZADOS EN LOCALIDADES IDENTIFICADAS CON FOCOS ACTIVOS DE TRANSMISION, RESPECTO AL PROGRAMADO									
Método de Cálculo : (NUMERO DE ESTUDIOS ENTOMOLOGICOS REALIZADOS EN LOCALIDADES IDENTIFICADAS CON FOCOS ACTIVOS DE TRANSMISION/NUMERO DE LOCALIDADES QUE PRESENTAN FOCOS ACTIVOS DE TRANSMISION) *100									
Tipo	Dimensión	Frecuencia de Medición			Unidad de Medida		Tipo de Valor	Sentido Esperado	
GESTIÓN	EFICACIA	TRIMESTRAL			PORCENTAJE		FLUJO	ASCENDENTE	
MEDIOS DE VERIFICACIÓN / FUENTE INFORMACIÓN					SUPUESTO				
PLATAFORMA SIAFFASPE ALIMENTADA POR LA DIRECCIÓN DE PREVENCIÓN Y PROMOCIÓN DE LA SALUD					REALIZAR EN LOS NUEVE ESTADOS CON TRANSMISIÓN DE LEISHMANIASIS EVALUACIONES ENTOMOLOGICAS				
DATOS DE LA META									
Definición de la variable Meta: 1 - NUMERO DE COMBATIR LAS ENFERMEDADES TRANSMITIDAS POR VECTOR (CHAGAS Y LEISHMANIASIS)									
Unidad de medida: 3 - PORCENTAJE									
LÍNEA BASE DE LA META DEL INDICADOR									
AÑO	2014				VALOR	4.00			
AVANCE TRIMESTRAL									
	1er. TRIMESTRE	2o. TRIMESTRE		3er. TRIMESTRE	4o. TRIMESTRE		TOTAL ACUMULADO		
PROGRAMADA	1.00	1.00		1.00	1.00		4.00		
ACTUALIZADA	1.00	1.00		1.00	0.00		3.00		
ALCANZADA	0.00	2.00		0.00	0.00		2.00		

INDICADORES DE RESULTADOS (AVANCE DE GESTIÓN TERCER TRIMESTRE 2018)

ESTRUCTURA PROGRAMATICA PRESUPUESTAL									
PROGRAMA		SUBPROGRAMA		PROYECTO				OBRA/ACTIVIDAD	
153-ATENCIÓN MÉDICA		01-ATENCIÓN MÉDICA DE PRIMER NIVEL		000--				001-ATENCIÓN MÉDICA DE PRIMER NIVEL	
PRESUPUESTO DE LA ACTIVIDAD									
Aprobado	Ampliación	Reducción	Modificado	T1	T2	T3	T4	Acumulado	% de Devengado Acum. Vs. Modificado
1,640,153,748.26	63,395,883.27	125,895,953.08	1,577,653,678.45	401,448,070.50	357,205,397.14	347,276,563.24	0.00	1,111,318,609.65	22.01
DATOS DEL INDICADOR									
Nombre : PORCENTAJE DE CONSULTAS MÉDICAS OTORGADAS									
Definición : MIDE EL PORCENTAJE DE CONSULTAS MÉDICAS OTORGADAS, RESPECTO AL PROGRAMADO									
Método de Cálculo : (NÚMERO DE CONSULTAS MÉDICAS OTORGADAS / NÚMERO DE CONSULTAS MÉDICAS PROGRAMADAS) * 100									
Tipo	Dimensión	Frecuencia de Medición		Unidad de Medida		Tipo de Valor		Sentido Esperado	
GESTIÓN	EFICACIA	TRIMESTRAL		PORCENTAJE		FLUJO		ASCENDENTE	
MEDIOS DE VERIFICACIÓN / FUENTE INFORMACIÓN					SUPUESTO				
SISTEMA NACIONAL DE INFORMACIÓN BÁSICA EN MATERIA DE SALUD (SINBA) QUE LO COORDINA EN EL ESTADO DE OAXACA, LA DIRECCIÓN DE PLANEACIÓN Y DESARROLLO DE LOS S.S.O.					LA POBLACIÓN OAXAQUEÑA ACUDE A RECIBIR SERVICIOS DE ATENCIÓN MÉDICA EN UNIDADES DEL SECTOR SALUD.				
DATOS DE LA META									
Definición de la variable Meta: 1 - NÚMERO DE ATENCIÓN MÉDICA DE PRIMER NIVEL									
Unidad de medida: 3 - PORCENTAJE									
LÍNEA BASE DE LA META DEL INDICADOR									
AÑO	2016				VALOR	5,613,888.00			
AVANCE TRIMESTRAL									
	1er.TRIMESTRE		2o.TRIMESTRE		3er.TRIMESTRE		4o.TRIMESTRE		TOTAL ACUMULADO
PROGRAMADA	1,403,472.00		1,403,472.00		1,403,472.00		1,403,472.00		5,613,888.00
ACTUALIZADA	1,403,472.00		1,403,472.00		1,403,472.00				4,210,416.00
ALCANZADA	1,642,174.00		0.00		332,811.00		0.00		1,974,985.00

ESTRUCTURA PROGRAMATICA PRESUPUESTAL									
PROGRAMA		SUBPROGRAMA		PROYECTO				OBRA/ACTIVIDAD	
175-REGULACIÓN Y FOMENTO SANITARIO		02-PROTECCIÓN CONTRA RIESGOS SANITARIOS		000--				001-ANÁLISIS DE RIESGO SANITARIO	
PRESUPUESTO DE LA ACTIVIDAD									
Aprobado	Ampliación	Reducción	Modificado	T1	T2	T3	T4	Acumulado	% de Devengado Acum. Vs. Modificado
10,536,167.77	4,177,806.18	2,837,746.65	12,276,227.30	7,218.94	34,676.30	459,198.49	0.00	663,614.57	3.74
DATOS DEL INDICADOR									
Nombre : PORCENTAJE DE MONITOREOS REALIZADOS DENTRO DE LA NORMA									
Definición : MIDE EL PORCENTAJE DE MONITOREOS REALIZADOS DENTRO DE LA NORMA, RESPECTO A LAS PROGRAMADAS									
Método de Cálculo : (NÚMERO DE MONITOREOS REALIZADOS DENTRO DE LA NORMA / NÚMERO DE MONITOREOS PROGRAMADOS DENTRO DE LA NORMA) * 100									
Tipo	Dimensión	Frecuencia de Medición		Unidad de Medida		Tipo de Valor		Sentido Esperado	
GESTIÓN	EFICACIA	TRIMESTRAL		PORCENTAJE		FLUJO		ASCENDENTE	
MEDIOS DE VERIFICACIÓN / FUENTE INFORMACIÓN					SUPUESTO				
INFORME TRIMESTRAL DEL SISPA, GENERADO POR LA DIRECCIÓN DE REGULACIÓN Y FOMENTO SANITARIO					QUE LOS RESPONSABLES DEL PROGRAMA REALICEN LOS MONITOREOS DENTRO DE LA NORMA				
DATOS DE LA META									
Definición de la variable Meta: 1 - NÚMERO DE MONITOREOS REALIZADOS DENTRO DE LA NORMA									
Unidad de medida: 3 - PORCENTAJE									
LÍNEA BASE DE LA META DEL INDICADOR									
AÑO	2016				VALOR	19,000.00			
AVANCE TRIMESTRAL									
	1er.TRIMESTRE		2o.TRIMESTRE		3er.TRIMESTRE		4o.TRIMESTRE		TOTAL ACUMULADO
PROGRAMADA	4,750.00		4,750.00		4,750.00		4,750.00		19,000.00
ACTUALIZADA	4,750.00		4,750.00		4,750.00				14,250.00
ALCANZADA	146.00		512.00		693.00		0.00		1,351.00

INDICADORES DE RESULTADOS (AVANCE DE GESTIÓN TERCER TRIMESTRE 2018)

ESTRUCTURA PROGRAMATICA PRESUPUESTAL									
PROGRAMA		SUBPROGRAMA			PROYECTO			OBRA/ACTIVIDAD	
159-ATENCIÓN MÉDICA		02-ATENCIÓN MÉDICA DE SEGUNDO NIVEL			000--			001-ATENCIÓN MÉDICA DE SEGUNDO NIVEL	
PRESUPUESTO DE LA ACTIVIDAD									
Aprobado	Ampliación	Reducción	Modificado	T1	T2	T3	T4	Acumulado	% de Devengado Acum. Vs. Modificado
2,339,443,152.20	518,681,506.47	130,321,643.07	2,727,803,015.60	562,999,305.69	633,162,950.65	668,397,136.22	0.00	1,882,775,101.88	24.50
DATOS DEL INDICADOR									
Nombre:		PORCENTAJE DE OCUPACION HOSPITALARIA							
Definición:		PORCENTAJE DE OCUPACION HOSPITALARIA							
Método de Cálculo:		(TOTAL DE DIAS PACIENTE / TOTAL DE DIAS CAMA) *100							
Tipo	Dimensión	Frecuencia de Medición			Unidad de Medida	Tipo de Valor		Sentido Esperado	
GESTION	EFICACIA	TRIMESTRAL			PORCENTAJE	FLUJO		ASCENDENTE	
MEDIOS DE VERIFICACIÓN / FUENTE INFORMACIÓN					SUPUESTO				
plataforma.salud.informacion.sis2					LAS CONDICIONES FINANCIERAS, DESPONIBILIDAD DE RECURSOS, CODICIONES POLITICAS, SOCIALES Y ECONOMICAS ESTABLES				
DATOS DE LA META									
Definición de la variable Meta:		1 - NÚMERO DE ATENCIÓN MÉDICA DE SEGUNDO NIVEL							
Unidad de medida:		3 - PORCENTAJE							
LÍNEA BASE DE LA META DEL INDICADOR									
AÑO	2017				VALOR	360,000.00			
AVANCE TRIMESTRAL									
	1er.TRIMESTRE	2o.TRIMESTRE	3er.TRIMESTRE	4o.TRIMESTRE	TOTAL ACUMULADO				
PROGRAMADA	90,000.00	90,000.00	90,000.00	90,000.00	360,000.00				
ACTUALIZADA	90,000.00	90,000.00	90,000.00		270,000.00				
ALCANZADA	53,593.00	0.00	0.00	0.00	53,593.00				

ESTRUCTURA PROGRAMATICA PRESUPUESTAL									
PROGRAMA		SUBPROGRAMA			PROYECTO			OBRA/ACTIVIDAD	
164-FORTALECIMIENTO DEL SISTEMA DE SALUD		04-FORTALECIMIENTO AL SERVICIO PROFESIONAL DE ATENCIÓN MÉDICA			000--			001-FORMAR ESPECIALISTAS EN MATERIA DE SALUD (ENSEÑANZA)	
PRESUPUESTO DE LA ACTIVIDAD									
Aprobado	Ampliación	Reducción	Modificado	T1	T2	T3	T4	Acumulado	% de Devengado Acum. Vs. Modificado
1,750,077.20	1,584,192.08	649,056.63	2,685,212.53	0.00	546,544.32	268,013.25	0.00	912,658.56	3.98
DATOS DEL INDICADOR									
Nombre:		PORCENTAJE DE EVENTOS DE CAPACITACION REALIZADOS DE FORMA CONTINUA AL PERSONAL MEDICO Y PARAMEDICO							
Definición:		MIDE EL PORCENTAJE DE EVENTOS DE CAPACITACION REALIZADOS DE FORMA CONTINUA AL PERSONAL MEDICO Y PARAMEDICO, RESPECTO A LOS PROGRAMADOS							
Método de Cálculo:		(NÚMERO DE EVENTOS DE CAPACITACION REALIZADOS /NÚMERO DE EVENTOS DE CAPACITACION PROGRAMADOS) * 100							
Tipo	Dimensión	Frecuencia de Medición			Unidad de Medida	Tipo de Valor		Sentido Esperado	
GESTION	EFICACIA	TRIMESTRAL			PORCENTAJE	FLUJO		ASCENDENTE	
MEDIOS DE VERIFICACIÓN / FUENTE INFORMACIÓN					SUPUESTO				
INFORME TRIMESTRAL Y EXPEDIENTE REGISTRADOS EN EL SISTEMA NACIONAL DE ADMINISTRACIÓN DE LA CAPACITACIÓN (SNAC).					LOS MEDICOS ESTEN DISPUESTOS A PARTICIPAR EN LAS ACTIVIDADES DE ESPECIALIZACIÓN				
DATOS DE LA META									
Definición de la variable Meta:		1 - NÚMERO DE FOROS DE INTERCAMBIO REALIZADOS							
Unidad de medida:		3 - PORCENTAJE							
LÍNEA BASE DE LA META DEL INDICADOR									
AÑO	2016				VALOR	528.00			
AVANCE TRIMESTRAL									
	1er.TRIMESTRE	2o.TRIMESTRE	3er.TRIMESTRE	4o.TRIMESTRE	TOTAL ACUMULADO				
PROGRAMADA	132.00	132.00	132.00	132.00	528.00				
ACTUALIZADA	132.00	132.00	132.00		396.00				
ALCANZADA	0.00	0.00	0.00	0.00	0.00				

INDICADORES DE RESULTADOS (AVANCE DE GESTIÓN TERCER TRIMESTRE 2018)

ESTRUCTURA PROGRAMATICA PRESUPUESTAL									
PROGRAMA		SUBPROGRAMA			PROYECTO			OBRA/ACTIVIDAD	
164-FORTALECIMIENTO DEL SISTEMA DE SALUD		02-EQUIPAMIENTO DE LA INFRAESTRUCTURA EN SALUD			000--			001-FORTALECER LOS LABORATORIOS CLINICOS DE APOYO A LA ATENCION MEDICA	
PRESUPUESTO DE LA ACTIVIDAD									
Aprobado	Ampliación	Reducción	Modificado	T1	T2	T3	T4	Acumulado	% de Devengado Acum. Vs. Modificado
60,574.00	56,757.00	50,431.00	66,300.00	0.00	0.00	0.00	0.00	0.00	0.00
DATOS DEL INDICADOR									
Nombre: PORCENTAJE DE ANALISIS DE MUESTRAS									
Definición: MIDE EL PORCENTAJE DE ANALISIS DE MUESTRAS, RESPECTO AL PROGRAMADO									
Método de Cálculo: (ANÁLISIS DE MUESTRAS REALIZADAS / MUESTRAS RECIBIDAS) *100									
Tipo	Dimensión	Frecuencia de Medición			Unidad de Medida		Tipo de Valor	Sentido Esperado	
GESTION	EFICACIA	TRIMESTRAL			PORCENTAJE		FLUJO	ASCENDENTE	
MEDIOS DE VERIFICACIÓN / FUENTE INFORMACIÓN					SUPUESTO				
CUBOS DINÁMICOS DE LA DIRECCIÓN GENERAL DE INFORMACIÓN EN SALUD http://pda.salud.gob.mx/cubos/cate2017_plataforma.html					ANÁLISIS REALIZADOS DENTRO DE LA NORMA				
DATOS DE LA META									
Definición de la variable Meta: 1 - NÚMERO DE FORTALECER LOS LABORATORIOS CLINICOS DE APOYO A LA ATENCION MEDICA									
Unidad de medida: 3 - PORCENTAJE									
LÍNEA BASE DE LA META DEL INDICADOR									
AÑO	2016			VALOR	4,700,000.00				
AVANCE TRIMESTRAL									
	1er.TRIMESTRE	2o.TRIMESTRE		3er.TRIMESTRE		4o.TRIMESTRE		TOTAL ACUMULADO	
PROGRAMADA	1,175,000.00	1,175,000.00		1,175,000.00		1,175,000.00		4,700,000.00	
ACTUALIZADA	1,175,000.00	1,175,000.00		1,175,000.00				3,525,000.00	
ALCANZADA	0.00	0.00		0.00		0.00		0.00	

ESTRUCTURA PROGRAMATICA PRESUPUESTAL									
PROGRAMA		SUBPROGRAMA			PROYECTO			OBRA/ACTIVIDAD	
163-PREVENCIÓN Y PROMOCIÓN DE LA SALUD		08-PREVENCIÓN Y PROMOCIÓN DE LA SALUD DE LA INFANCIA Y ADOLESCENCIA			000--			002-ACCIÓN DE DETECCIÓN OPORTUNA DE CÁNCER EN LA INFANCIA Y ADOLESCENCIA	
PRESUPUESTO DE LA ACTIVIDAD									
Aprobado	Ampliación	Reducción	Modificado	T1	T2	T3	T4	Acumulado	% de Devengado Acum. Vs. Modificado
53,938.00	324,711.96	35,468.00	343,181.96	0.00	0.00	18,290.00	0.00	18,290.00	5.33
DATOS DEL INDICADOR									
Nombre: PORCENTAJE DE CASOS CAPTURADOS EN REGISTRO DE CÁNCER EN NIÑOS Y ADOLESCENTES									
Definición: MIDE EL PORCENTAJE DE CASOS CAPTURADOS EN REGISTRO DE CÁNCER EN NIÑOS Y ADOLESCENTES, RESPECTO AL PROGRAMADO									
Método de Cálculo: (NÚMERO DE CASOS CAPTURADOS EN EL REGISTRO DE CÁNCER EN NIÑOS Y ADOLESCENTES/TOTAL DE CASOS REGISTRADOS EN EL SISTEMA DEL FONDO DE PROTECCIÓN CONTRA GASTOS CATASTRÓFICOS) *100									
Tipo	Dimensión	Frecuencia de Medición			Unidad de Medida		Tipo de Valor	Sentido Esperado	
GESTION	EFICACIA	TRIMESTRAL			PORCENTAJE		FLUJO	ASCENDENTE	
MEDIOS DE VERIFICACIÓN / FUENTE INFORMACIÓN					SUPUESTO				
PLATAFORMA SIAFFASPE ALIMENTADA POR LA DIRECCIÓN DE PREVENCIÓN Y PROMOCIÓN DE LA SALUD					QUE LOS CASOS DE CÁNCER EN MENORES DE 18 AÑOS REGISTRADOS EN EL FONDO DE PROTECCION CONTRA GASTOS CATASTRÓFICOS, ESTÉN CAPTURADOS Y ACTUALIZADOS EN EL REGISTRO NACIONAL DE CÁNCER EN NIÑOS Y ADOLESCENTES.				
DATOS DE LA META									
Definición de la variable Meta: 1 - NÚMERO DE DETECCIÓN OPORTUNA DE CÁNCER EN LA INFANCIA Y ADOLESCENCIA									
Unidad de medida: 3 - PORCENTAJE									
LÍNEA BASE DE LA META DEL INDICADOR									
AÑO	2017			VALOR	100.00				
AVANCE TRIMESTRAL									
	1er.TRIMESTRE	2o.TRIMESTRE		3er.TRIMESTRE		4o.TRIMESTRE		TOTAL ACUMULADO	
PROGRAMADA	0.00	0.00		0.00		100.00		100.00	
ACTUALIZADA	0.00	0.00		0.00				0.00	
ALCANZADA	0.00	0.00		0.00		0.00		0.00	

INDICADORES DE RESULTADOS (AVANCE DE GESTIÓN TERCER TRIMESTRE 2018)

ESTRUCTURA PROGRAMATICA PRESUPUESTAL									
PROGRAMA		SUBPROGRAMA			PROYECTO			OBRA/ACTIVIDAD	
164-FORTALECIMIENTO DEL SISTEMA DE SALUD		01-INFRAESTRUCTURA FÍSICA EN SALUD			000--			002-DESARROLLAR ACCIONES DE CONSERVACION Y MANTENIMIENTO	
PRESUPUESTO DE LA ACTIVIDAD									
Aprobado	Ampliación	Reducción	Modificado	T1	T2	T3	T4	Acumulado	% de Devengado Acum. Vs. Modificado
3,594,652.01	3,234,338.18	1,573,352.00	5,255,638.19	0.00	14,911.52	725,528.19	0.00	1,273,262.64	13.80
DATOS DEL INDICADOR									
Nombre: PORCENTAJE DE ACCIONES DE CONSERVACIÓN Y MANTENIMIENTO OTORGADAS A UNIDADES MEDICAS									
Definición: MIDE EL PORCENTAJE DE ACCIONES DE CONSERVACIÓN Y MANTENIMIENTO OTORGADAS A UNIDADES MEDICAS, RESPECTO AL PROGRAMADO									
Método de Cálculo: (NÚMERO DE UNIDADES MEDICAS ATENDIDAS / NÚMERO TOTAL DE UNIDADES MEDICAS QUE REQUIEREN MANTENIMIENTOS MAYORES J)*100									
Tipo	Dimensión	Frecuencia de Medición			Unidad de Medida		Tipo de Valor	Sentido Esperado	
GESTION	EFICACIA	TRIMESTRAL			PORCENTAJE		FLUJO	ASCENDENTE	
MEDIOS DE VERIFICACIÓN / FUENTE INFORMACIÓN					SUPUESTO				
INFORMES TRIMESTRALES DE AVANCE FÍSICO FINANCIEROS REPORTADO POR LA DIRECCION DE INFRAESTRUCTURA MANTENIMIENTO Y SERVICIOS GENERALES					LOS \$50 CUENTAN CON LOS RECURSOS PRESUPUESTARIOS AUTORIZADOS PARA ACCIONES DE MANTENIMIENTO Y CONSERVACION				
DATOS DE LA META									
Definición de la variable Meta: 1 - NÚMERO DE DESARROLLAR ACCIONES DE CONSERVACIÓN Y MANTENIMIENTO									
Unidad de medida: 3 - PORCENTAJE									
LÍNEA BASE DE LA META DEL INDICADOR									
AÑO	2016				VALOR	60.00			
AVANCE TRIMESTRAL									
	1er.TRIMESTRE	2o.TRIMESTRE	3er.TRIMESTRE	4o.TRIMESTRE	TOTAL ACUMULADO				
PROGRAMADA	10.00	20.00	20.00	10.00	60.00				
ACTUALIZADA	10.00	20.00	20.00		50.00				
ALCANZADA	0.00	0.00	0.00	0.00	0.00				

ESTRUCTURA PROGRAMATICA PRESUPUESTAL									
PROGRAMA		SUBPROGRAMA			PROYECTO			OBRA/ACTIVIDAD	
169-PREVENCIÓN Y PROMOCIÓN DE LA SALUD		01-PROMOCIÓN DE LA SALUD EN ENTORNOS Y COMUNIDADES			000--			002-ENTORNOS Y COMUNIDADES SALUDABLES	
PRESUPUESTO DE LA ACTIVIDAD									
Aprobado	Ampliación	Reducción	Modificado	T1	T2	T3	T4	Acumulado	% de Devengado Acum. Vs. Modificado
2,064,934.02	1,805,707.81	1,598,692.73	2,271,949.10	23,789.00	39,086.71	391,768.54	0.00	576,321.24	17.24
DATOS DEL INDICADOR									
Nombre: PORCENTAJE DE ENTORNOS CERTIFICADOS COMO FAVORABLES A LA SALUD									
Definición: MIDE EL PORCENTAJE DE ENTORNOS CERTIFICADOS COMO FAVORABLES A LA SALUD, RESPECTO AL PROGRAMADO									
Método de Cálculo: (NÚMERO DE ENTORNOS CERTIFICADOS COMO FAVORABLES A LA SALUD/NÚMERO DE ENTORNOS PROGRAMADOS A CERTIFICAR COMO FAVORABLES A LA SALUD)*100									
Tipo	Dimensión	Frecuencia de Medición			Unidad de Medida		Tipo de Valor	Sentido Esperado	
GESTION	EFICACIA	TRIMESTRAL			PORCENTAJE		FLUJO	ASCENDENTE	
MEDIOS DE VERIFICACIÓN / FUENTE INFORMACIÓN					SUPUESTO				
PLATAFORMA SIAFFASPE ALIMENTADA POR LA DIRECCION DE PREVENCIÓN Y PROMOCIÓN DE LA SALUD					ALCANZAR EL 100% DE ENTORNOS PROGRAMADOS A CERTIFICARSE COMO FAVORABLES A LA SALUD.				
DATOS DE LA META									
Definición de la variable Meta: 1 - NÚMERO DE ENTORNOS Y COMUNIDADES SALUDABLES									
Unidad de medida: 3 - PORCENTAJE									
LÍNEA BASE DE LA META DEL INDICADOR									
AÑO	2017				VALOR	1,500.00			
AVANCE TRIMESTRAL									
	1er.TRIMESTRE	2o.TRIMESTRE	3er.TRIMESTRE	4o.TRIMESTRE	TOTAL ACUMULADO				
PROGRAMADA	0.00	0.00	375.00	1,125.00	1,500.00				
ACTUALIZADA	0.00	0.00	375.00		375.00				
ALCANZADA	0.00	0.00	0.00	0.00	0.00				

INDICADORES DE RESULTADOS (AVANCE DE GESTIÓN TERCER TRIMESTRE 2018)

ESTRUCTURA PROGRAMATICA PRESUPUESTAL									
PROGRAMA		SUBPROGRAMA		PROYECTO		OBRA/ACTIVIDAD			
153-ATENCIÓN MÉDICA		01-ATENCIÓN MÉDICA DE PRIMER NIVEL		000--		002-FORTALECIMIENTO DEL PROGRAMA DE VIH-SIDA E ITS			
PRESUPUESTO DE LA ACTIVIDAD									
Aprobado	Ampliación	Reducción	Modificado	T1	T2	T3	T4	Acumulado	% de Devengado Acum. Vs. Modificado
530,878.00	1,384,348.80	310,757.22	1,604,465.58	0.00	13,323.60	200,755.17	0.00	262,564.37	12.51
DATOS DEL INDICADOR									
Nombre: PORCENTAJE DE PERSONAS EN TRATAMIENTO Y CONTROL DE VIH-SIDA									
Definición: MIDE EL PORCENTAJE DE PERSONAS EN TRATAMIENTO Y CONTROL DE VIH-SIDA, RESPECTO AL PROGRAMADO									
Método de Cálculo: (PERSONAS QUE INICIAN ARV/PERSONAS PROGRAMADAS ARV)*100									
Tipo	Dimensión	Frecuencia de Medición		Unidad de Medida		Tipo de Valor		Sentido Esperado	
GESTIÓN	EFICACIA	TRIMESTRAL		PORCENTAJE		FLUJO		ASCENDENTE	
MEDIOS DE VERIFICACIÓN / FUENTE INFORMACIÓN					SUPUESTO				
REPORTES EN PLATAFORMA SIAFFASPE POR LA DIRECCIÓN DE PREVENCIÓN Y PROMOCIÓN DE LA SALUD.					LAS PERSONAS PARTICIPEN EN LAS ACTIVIDADES DE PREVENCIÓN Y CONTROL DE VIH-SIDA				
DATOS DE LA META									
Definición de la variable Meta: 1 - NÚMERO DE FORTALECER EL PROGRAMA DE VIH-SIDA E ITS									
Unidad de medida: 3 - PORCENTAJE									
LÍNEA BASE DE LA META DEL INDICADOR									
AÑO	2016				VALOR		500.00		
AVANCE TRIMESTRAL									
	1er.TRIMESTRE		2o.TRIMESTRE		3er.TRIMESTRE		4o.TRIMESTRE		TOTAL ACUMULADO
PROGRAMADA	125.00		125.00		125.00		125.00		500.00
ACTUALIZADA	125.00		125.00		125.00				375.00
ALCANZADA	0.00		0.00		0.00		0.00		0.00

ESTRUCTURA PROGRAMATICA PRESUPUESTAL									
PROGRAMA		SUBPROGRAMA		PROYECTO		OBRA/ACTIVIDAD			
175-REGULACIÓN Y FOMENTO SANITARIO		02-PROTECCIÓN CONTRA RIESGOS SANITARIOS		000--		002-FORTALECIMIENTO DEL PROGRAMA SANGRE SEGURA			
PRESUPUESTO DE LA ACTIVIDAD									
Aprobado	Ampliación	Reducción	Modificado	T1	T2	T3	T4	Acumulado	% de Devengado Acum. Vs. Modificado
204,827.55	2,850,291.60	36,300.08	2,958,819.07	0.00	942.57	2,604,374.48	0.00	2,624,445.45	88.02
DATOS DEL INDICADOR									
Nombre: PORCENTAJE DE UNIDADES DE SANGRE ANALIZADAS									
Definición: MIDE EL PORCENTAJE DE UNIDADES DE SANGRE ANALIZADAS, RESPECTO AL PROGRAMADO									
Método de Cálculo: (UNIDADES DE SANGRE ANALIZADAS / UNIDADES DE SANGRE CAPTADAS) *100									
Tipo	Dimensión	Frecuencia de Medición		Unidad de Medida		Tipo de Valor		Sentido Esperado	
GESTIÓN	EFICACIA	TRIMESTRAL		PORCENTAJE		FLUJO		ASCENDENTE	
MEDIOS DE VERIFICACIÓN / FUENTE INFORMACIÓN					SUPUESTO				
ANÁLISIS DE MARCADORES ESTUDIADOS DE ACUERDO A LA NOM-253-SSA1-2012, POR LA DIRECCIÓN DE REGULACIÓN Y FOMENTO SANITARIO					QUE LOS CIUDADANOS COLABOREN EN LA DONACIÓN DE SANGRE				
DATOS DE LA META									
Definición de la variable Meta: 1 - NÚMERO DE UNIDADES DE SANGRE ANALIZADAS									
Unidad de medida: 3 - PORCENTAJE									
LÍNEA BASE DE LA META DEL INDICADOR									
AÑO	2016				VALOR		24,000.00		
AVANCE TRIMESTRAL									
	1er.TRIMESTRE		2o.TRIMESTRE		3er.TRIMESTRE		4o.TRIMESTRE		TOTAL ACUMULADO
PROGRAMADA	5,000.00		5,400.00		6,800.00		6,800.00		24,000.00
ACTUALIZADA	5,000.00		5,400.00		6,800.00				17,200.00
ALCANZADA	3,000.00		4,474.00		4,033.00		0.00		11,507.00

INDICADORES DE RESULTADOS (AVANCE DE GESTIÓN TERCER TRIMESTRE 2018)

ESTRUCTURA PROGRAMATICA PRESUPUESTAL									
PROGRAMA		SUBPROGRAMA		PROYECTO			OBRA/ACTIVIDAD		
164-FORTALECIMIENTO DEL SISTEMA DE SALUD		01-INFRAESTRUCTURA FÍSICA EN SALUD		000--			003-DISEÑAR Y/O COORDINAR PROGRAMA DE FORTALECIMIENTO DE LA OFERTA DE SERVICIOS (PLANES MAESTROS DE INFRAESTRUCTURA)		
PRESUPUESTO DE LA ACTIVIDAD									
Aprobado	Ampliación	Reducción	Modificado	T1	T2	T3	T4	Acumulado	% de Devengado Acum. Vs. Modificado
1,197,005.25	3,002,784.17	2,055,375.08	2,144,414.34	0.00	12,924.00	248,392.71	0.00	391,425.11	11.58
DATOS DEL INDICADOR									
Nombre: PORCENTAJE DE REGISTRO DE PROYECTOS TERMINADOS EN EL PLAN MAESTRO DE INFRAESTRUCTURA (OBRA)									
Definición: MIDE EL PORCENTAJE DE REGISTRO DE PROYECTOS TERMINADOS EN EL PLAN MAESTRO DE INFRAESTRUCTURA (OBRA), RESPECTO A LOS PROGRAMADOS									
Método de Cálculo: (NÚMERO DE REGISTROS DE PROYECTOS TERMINADOS DE OBRA / NÚMERO DE REGISTROS TOTAL DE PROYECTOS EN EL PMIJ)*100									
Tipo	Dimensión	Frecuencia de Medición		Unidad de Medida		Tipo de Valor		Sentido Esperado	
GESTION	EFICACIA	TRIMESTRAL		PORCENTAJE		FLUJO		ASCENDENTE	
MEDIOS DE VERIFICACIÓN / FUENTE INFORMACIÓN					SUPUESTO				
PMI, PLAN ANUAL DE ACREDITACIÓN, PROGRAMA ANUAL DE TRABAJO. https://www.gob.mx/salud/acciones-y-programas/plan-maestro-de-infraestructura-fisica-en-salud					EJECUCIÓN DEL PROYECTO DE OBRA TERMINADA AL 100% SEGUN LO PROGRAMADO				
DATOS DE LA META									
Definición de la variable Meta: 1 - NÚMERO DE PROYECTOS TERMINADOS EN EL PLAN MAESTRO DE INFRAESTRUCTURA (OBRA)									
Unidad de medida: 3 - PORCENTAJE									
LÍNEA BASE DE LA META DEL INDICADOR									
AÑO	2016				VALOR	60.00			
AVANCE TRIMESTRAL									
	1er.TRIMESTRE		2o.TRIMESTRE		3er.TRIMESTRE		4o.TRIMESTRE		TOTAL ACUMULADO
PROGRAMADA	0.00		0.00		0.00		60.00		60.00
ACTUALIZADA	0.00		0.00		0.00				0.00
ALCANZADA	0.00		0.00		0.00		0.00		0.00

SERVICIOS DE SALUD DE OAXACA
SUBDIRECCIÓN GENERAL DE INNOVACIÓN Y CALIDAD
DIRECCIÓN DE PLANEACIÓN Y DESARROLLO
PROGRAMAS Y PROYECTOS DE INVERSIÓN AL 30 DE SEPTIEMBRE DEL 2018

Nombre de la Obra o Actividad	Num de Obra	Clave de Financiamiento	Nombre de la clave de financiamiento	Vigente
REHABILITACION DE UNIDAD MEDICA PROVISIONAL EN LA HEROICA CIUDAD DE JUCHITAN DE ZARAGOZA	540164381	ABAAA0316	DEUDA DIRECTA 2000 MDP	253,324.36
SUSTITUCION DE CENTRO DE SALUD 5 CONSULTORIOS / MATIAS ROMERO AVENDAO	540164511	ABCAA0213	EMISION BURSATIL OAXACA 13	5,539.38
AMPLIACION DE CENTRO DE SALUD URBANO DE 12 NUCLEOS BASICOS EN OAXACA DE JUAREZ	540164161	BAABA0117	FASSA CAPITAL	7,000,000.00
AMPLIACION DE CENTRO DE SALUD (COLONIA AVIACION)	540164162	BAABA0117	FASSA CAPITAL	352,140.60
REHABILITACION DE CENTRO DE SALUD EN MAZATLAN VILLA DE FLORES	540164371	BAABA0117	FASSA CAPITAL	203,463.61
REHABILITACION DE CENTRO DE SALUD EN NOGALTEPEC	540164372	BAABA0117	FASSA CAPITAL	306,245.73
REHABILITACION DE CENTRO DE SALUD EN SAN ANDRES HUAXPALTEPEC	540164373	BAABA0117	FASSA CAPITAL	208,800.00
REHABILITACION DE CENTRO DE SALUD EN SANTO DOMINGO TONALA	540164374	BAABA0117	FASSA CAPITAL	49,665.64
REHABILITACION DE CENTRO DE SALUD EN EL TOMATAL	540164375	BAABA0117	FASSA CAPITAL	105,865.16
REHABILITACION DE CENTRO DE SALUD EN SAN JUAN CACAHUATEPEC	540164376	BAABA0117	FASSA CAPITAL	161,953.20
REHABILITACION DE CENTRO DE SALUD EN SANTIAGO NILTEPEC	540164377	BAABA0117	FASSA CAPITAL	82,671.18
REHABILITACION DE CENTRO DE SALUD EN SANTO DOMINGO ZANATEPEC	540164378	BAABA0117	FASSA CAPITAL	48,804.19
REHABILITACION DE CENTRO DE SALUD EN SANTA CRUZ ACATEPEC	540164379	BAABA0117	FASSA CAPITAL	82,000.00
REHABILITACION DE HOSPITAL GENERAL DE SAN JUAN BAUTISTA CUICATLAN	5401643710	BAABA0117	FASSA CAPITAL	262,841.24
REHABILITACION DE HOSPITAL GENERAL EN SAN PEDRO POCHUTLA	5401643711	BAABA0117	FASSA CAPITAL	4,039,866.61
REHABILITACION DE CENTRO DE SALUD EN SAN LUCAS OJITLAN	5401643712	BAABA0117	FASSA CAPITAL	400,000.00
REHABILITACION DE HOSPITAL PSIQUIATRICO EN REYES MANTECON	5401643713	BAABA0117	FASSA CAPITAL	82,320.57
CONSTRUCCION DE CENTRO DE SALUD URBANO DE 10 CONSULTORIOS EN LOMA ALTA	5401644161	BAABA0117	FASSA CAPITAL	7,162,600.87
CONSTRUCCION DE CENTRO DE SALUD URBANO DE 08 NUCLEOS BASICOS EN SANTIAGO PINOTEPA NACIONAL	5401644162	BAABA0117	FASSA CAPITAL	2,023,064.31
CONSTRUCCION DE CENTRO DE SALUD EN CRUZ DEL ITACUAN	5401644163	BAABA0117	FASSA CAPITAL	997,304.59
CONSTRUCCION DE CENTRO DE SALUD EN LOS HORCONES	5401644164	BAABA0117	FASSA CAPITAL	1,010,837.21
CONSTRUCCION DE CENTRO DE SALUD EN LO DE MEJIA	5401644165	BAABA0117	FASSA CAPITAL	690,000.00
CONSTRUCCION DE CENTRO DE SALUD EN PIEDRA BLANCA	5401644166	BAABA0117	FASSA CAPITAL	1,850,000.00
CONSTRUCCION DE CENTRO DE SALUD CON SERVICIOS AMPLIADOS EN SANTA MARIA LACHIXIO	5401644171	BAABA0117	FASSA CAPITAL	3,500,000.00
CONSTRUCCION DE UNIDAD MEDICA EN LA LOCALIDAD DE MAGUEY LARGO	540164541	BAACA0117	FAIS - FISE CAPITAL	839,791.40
AMPLIACION DEL CENTRO ESTATAL DE ONCOLOGIA Y RADIOTERAPIA (EN LA COLONIA ESTRELLA)	540164141	BAALA0112	FAFEF CAPITAL	56,914.27
CONSTRUCCION DE CENTRO DE SALUD DE UN CONSULTORIO. (OBRA)	540164421	BAALA0112	FAFEF CAPITAL	41,902.43
CONSTRUCCION DE CENTRO DE SALUD DE UN NUCLEO BASICO	540164422	BAALA0112	FAFEF CAPITAL	213.81
CONSTRUCCION DE CENTRO DE SALUD RURAL DE DOS NUCLEOS BASICOS	540164423	BAALA0112	FAFEF CAPITAL	38,358.02
CONSTRUCCION CENTROS DE SALUD DE UN CONSULTORIO EN PEÑA NEGRA NOPALERA	540164424	BABGL0412	FPP 2011 LA NOPALERA	25,697.94
SUSTITUCION DE HOSPITAL INTEGRAL COMUNITARIO DE IXTLAN DE JUAREZ	540164531	BAALA0117	FAFEF CAPITAL	-
SUSTITUCION DE CENTRO DE SALUD URBANO DE 4 NB DE SAN BAROLO	540164532	BAALA0117	FAFEF CAPITAL	-
SUSTITUCION DE CENTRO DE SALUD RURAL DE 3NB DE PALOMARES (PRIMERA ETAPA)	540164533	BAALA0117	FAFEF CAPITAL	4,750,144.71
AMPLIACION DE HOSPITAL DE LA COMUNIDAD A HOSPITAL GENERAL. EN EL MUNICIPIO SANTO DOMINGO TEHUANTEPEC/EN LA LOCALIDAD SANTO DOMINGO TEHUANTEPEC	540164152	BABGL0208	FORTALECIMIENTO PARA LA ATENCION DE NECESIDADES DE INFRAESTRUCTURA QUE	469,003.81
AMPLIACION DE HOSPITAL DE LA COMUNIDAD. EN EL MUNICIPIO CHALCATONGO DE HIDALGO/EN LA LOCALIDAD CHALCATONGO DE HIDALGO.	540164153	BABGL0208	FORTALECIMIENTO PARA LA ATENCION DE NECESIDADES DE INFRAESTRUCTURA QUE	740,679.17
CONSTRUCCION DE CENTRO DE SALUD. EN EL MUNICIPIO VILLA TEJUPAM DE LA UNION/EN LA LOCALIDAD VILLA TEJUPAM DE LA UNION.	540164433	BABGL0208	FORTALECIMIENTO PARA LA ATENCION DE NECESIDADES DE INFRAESTRUCTURA QUE	638,888.89
CONSTRUCCION DE CENTRO DE SALUD. EN EL MUNICIPIO TLACOTEPEC PLUMAS/EN LA LOCALIDAD TLACOTEPEC PLUMAS.	540164434	BABGL0208	FORTALECIMIENTO PARA LA ATENCION DE NECESIDADES DE INFRAESTRUCTURA QUE	638,888.89
CONSTRUCCION DE CENTRO DE SALUD (FRACCIONAMIENTO EL RETIRO). EN EL MUNICIPIO SANTA MARIA EL TULE/EN LA LOCALIDAD SANTA MARIA EL TULE.	540164435	BABGL0208	FORTALECIMIENTO PARA LA ATENCION DE NECESIDADES DE INFRAESTRUCTURA QUE	339,065.85
CONSTRUCCION DE CENTRO DE SALUD. EN EL MUNICIPIO SANTIAGO YOLOMECATL/EN LA LOCALIDAD SANTIAGO YOLOMECATL.	540164436	BABGL0208	FORTALECIMIENTO PARA LA ATENCION DE NECESIDADES DE INFRAESTRUCTURA QUE	638,888.89
CONSTRUCCION DE CENTRO DE SALUD. EN EL MUNICIPIO HEROICA CIUDAD DE TLAXIACO/EN LA LOCALIDAD LLANO DE GUADALUPE.	540164437	BABGL0208	FORTALECIMIENTO PARA LA ATENCION DE NECESIDADES DE INFRAESTRUCTURA QUE	393,162.39
CONSTRUCCION DE CENTRO DE SALUD CON SERVICIOS AMPLIADOS. EN EL MUNICIPIO SANTA LUCIA DEL CAMINO/EN LA LOCALIDAD SANTA LUCIA DEL CAMINO.	540164438	BABGL0208	FORTALECIMIENTO PARA LA ATENCION DE NECESIDADES DE INFRAESTRUCTURA QUE	3,271,106.90
CONSTRUCCION DE CENTRO DE SALUD CON SERVICIOS AMPLIADOS. EN EL MUNICIPIO TLACOLULA DE MATAMOROS/EN LA LOCALIDAD TLACOLULA DE MATAMOROS.	540164439	BABGL0208	FORTALECIMIENTO PARA LA ATENCION DE NECESIDADES DE INFRAESTRUCTURA QUE	2,852,971.77
CONSTRUCCION DE CENTRO DE SALUD CON SERVICIOS AMPLIADOS. EN EL MUNICIPIO SAN FRANCISCO TELIXTLAHUACA/EN LA LOCALIDAD SAN FRANCISCO TELIXTLAHUACA.	5401644310	BABGL0208	FORTALECIMIENTO PARA LA ATENCION DE NECESIDADES DE INFRAESTRUCTURA QUE	5,649,478.39
CONSTRUCCION DE CENTRO DE SALUD. EN EL MUNICIPIO SANTIAGO JOCOTEPEC/EN LA LOCALIDAD SANTIAGO JOCOTEPEC.	5401644311	BABGL0208	FORTALECIMIENTO PARA LA ATENCION DE NECESIDADES DE INFRAESTRUCTURA QUE	245,434.56

SERVICIOS DE SALUD DE OAXACA
SUBDIRECCIÓN GENERAL DE INNOVACIÓN Y CALIDAD
DIRECCIÓN DE PLANEACIÓN Y DESARROLLO
PROGRAMAS Y PROYECTOS DE INVERSIÓN AL 30 DE SEPTIEMBRE DEL 2018

Nombre de la Obra o Actividad	Num de Obra	Clave de Financiamiento	Nombre de la clave de financiamiento	Vigente
CONSTRUCCION DE HOSPITAL GENERAL (30 CAMAS) /REYES ETLA/REYES ETLA	540164432	BABGM0208	SALUD PEF 200.98 MDP	4,257,243.96
CONSTRUCCION DE CENTRO DE SALUD. EN EL MUNICIPIO SANTA MARIA TECOMAVACA/EN LA LOCALIDAD SANTA MARIA TECOMAVACA	540164447	BABGL0208	FORTALECIMIENTO PARA LA ATENCION DE NECESIDADES DE INFRAESTRUCTURA QUE	638,888.89
CONSTRUCCION DE CENTRO DE SALUD. EN EL MUNICIPIO ELOXOCHITLAN DE FLORES MAGON/EN LA LOCALIDAD CAMOTE ESPAÑOL.	540164448	BABGL0208	FORTALECIMIENTO PARA LA ATENCION DE NECESIDADES DE INFRAESTRUCTURA QUE	393,162.39
CONSTRUCCION DE CENTRO DE SALUD. EN EL MUNICIPIO SAN AGUSTIN LOXICHA/EN LA LOCALIDAD SANTA CRUZ LOXICHA.	540164449	BABGL0208	FORTALECIMIENTO PARA LA ATENCION DE NECESIDADES DE INFRAESTRUCTURA QUE	77,064.85
CONSTRUCCION DE CENTRO DE SALUD CON SERVICIOS AMPLIADOS. EN EL MUNICIPIO SANTIAGO LLANO GRANDE/EN LA LOCALIDAD SANTIAGO LLANO GRANDE.	5401644410	BABGL0208	FORTALECIMIENTO PARA LA ATENCION DE NECESIDADES DE INFRAESTRUCTURA QUE	2,871,246.51
CONSTRUCCION DE CENTROS DE SALUD CON SERVICIOS AMPLIADOS. EN EL MUNICIPIO ACATLAN DE PEREZ FIGUEROA/EN LA LOCALIDADVICENTE CAMALOTE.	5401644411	BABGL0208	FORTALECIMIENTO PARA LA ATENCION DE NECESIDADES DE INFRAESTRUCTURA QUE	6,898.05
CONSTRUCCION DE CENTRO DE SALUD. EN EL MUNICIPIO SANTO DOMINGO ZANATEPEC/EN LA LOCALIDAD YERBA SANTA	5401644412	BABGL0208	FORTALECIMIENTO PARA LA ATENCION DE NECESIDADES DE INFRAESTRUCTURA QUE	222,541.31
CONSTRUCCION DE CENTRO DE SALUD EN LA COLONIA HUGO MAYORAL. EN EL MUNICIPIO SALINA CRUZ/EN LA LOCALIDAD SALINA CRUZ.	5401644413	BABGL0208	FORTALECIMIENTO PARA LA ATENCION DE NECESIDADES DE INFRAESTRUCTURA QUE	187,008.65
CONSTRUCCION DE CENTRO DE SALUD. EN EL MUNICIPIO SANTIAGO XIACUI/EN LA LOCALIDAD SANTIAGO XIACUI.	5401644414	BABGL0208	FORTALECIMIENTO PARA LA ATENCION DE NECESIDADES DE INFRAESTRUCTURA QUE	241,845.50
CONSTRUCCION DE CENTRO DE SALUD. EN EL MUNICIPIO MIXISTLAN DE LA REFORMA/EN LA LOCALIDAD SANTA MARIA MIXISTLAN.	5401644415	BABGL0208	FORTALECIMIENTO PARA LA ATENCION DE NECESIDADES DE INFRAESTRUCTURA QUE	1,136,124.32
CONSTRUCCION DE CENTROS DE SALUD CON SERVICIOS AMPLIADOS. EN EL MUNICIPIO SAN JUAN COTZOCON/EN LA LOCALIDAD PORVENIR, EL.	5401644416	BABGL0208	FORTALECIMIENTO PARA LA ATENCION DE NECESIDADES DE INFRAESTRUCTURA QUE	3,731,212.53
CONSTRUCCION DE CENTROS DE SALUD CON SERVICIOS AMPLIADOS. EN EL MUNICIPIO SAN PABLO YAGANIZA/EN LA LOCALIDAD SAN PABLO YAGANIZA.	5401644417	BABGL0208	FORTALECIMIENTO PARA LA ATENCION DE NECESIDADES DE INFRAESTRUCTURA QUE	2,819,630.65
CONSTRUCCION DE CENTRO DE SALUD DE UN NUCLEO BASICO /SAN PEDRO OCOPETATILLO	540164441	BABGL0307	FORTALECIMIENTO PARA LA ATENCION DE NECESIDADES DE INFRAESTRUCTURA QUE	86,651.86
CONSTRUCCION DE CENTRO DE SALUD DE UN NUCLEO BASICO (SEGUNDA ETAPA) /CAÑADA DE GUADALUPE /SANTA MARIA TEMAXCALTEPEC	540164442	BABGL0307	FORTALECIMIENTO PARA LA ATENCION DE NECESIDADES DE INFRAESTRUCTURA QUE	132,140.14
CONSTRUCCION DE CENTRO DE SALUD DE UN NUCLEO BASICO /SANTA CRUZ ZENZONTEPEC /SANTA MARIA TLAPANALQUIAHUITL	540164443	BABGL0307	FORTALECIMIENTO PARA LA ATENCION DE NECESIDADES DE INFRAESTRUCTURA QUE	72,678.61
CONSTRUCCION DE HOSPITAL BASICO COMUNITARIO 12 CAMAS. EN EL MUNICIPIO SANTA MARIA HUATULCO/EN LA LOCALIDAD SANTA MARIA HUATULCO	540164444	BABLF0808	PROGRAMA REGIONAL RG 23 (70 MDP)	74,957.12
CONSTRUCCION DE HOSPITAL BASICO COMUNITARIO 12 CAMAS. EN EL MUNICIPIO VILLA DE TUTUTEPEC DE MELCHOR OCAMPO/EN LA LOCALIDAD RIO GRANDE	540164445	BABLF0808	PROGRAMA REGIONAL RG 23 (70 MDP)	126,111.74
CONSTRUCCION DE HOSPITAL BASICO COMUNITARIO 12 CAMAS. EN EL MUNICIPIO VILLA SOLA DE VEGA/EN LA LOCALIDAD VILLA SOLA DE VEGA	540164446	BABLF0808	PROGRAMA REGIONAL RG 23 (70 MDP)	379,713.56
CONSTRUCCION DE CENTROS DE SALUD CON SERVICIOS AMPLIADOS. EN EL MUNICIPIO SANTIAGO ASTATA/EN LA LOCALIDAD SANTIAGO ASTATA.	5401644131	BABGL0208	FORTALECIMIENTO PARA LA ATENCION DE NECESIDADES DE INFRAESTRUCTURA QUE	3,276,292.51
CONSTRUCCION DE CENTRO DE SALUD. EN EL MUNICIPIO ZAPOTITLAN DEL RIO/EN LA LOCALIDAD ZAPOTITLAN DEL RIO .	5401644132	BABGL0208	FORTALECIMIENTO PARA LA ATENCION DE NECESIDADES DE INFRAESTRUCTURA QUE	147,276.87
CONSTRUCCION DE CENTRO DE SALUD. EN EL MUNICIPIO SAN JUAN LAJARCIA/EN LA LOCALIDAD SAN JUAN LAJARCIA.	5401644133	BABGL0208	FORTALECIMIENTO PARA LA ATENCION DE NECESIDADES DE INFRAESTRUCTURA QUE	1,136,124.32
CONSTRUCCION DE CENTRO DE SALUD CON SERVICIOS AMPLIADOS. EN EL MUNICIPIO SAN SEBASTIAN COATLAN/EN LA LOCALIDAD SAN SEBASTIAN COATLAN.	5401644134	BABGL0208	FORTALECIMIENTO PARA LA ATENCION DE NECESIDADES DE INFRAESTRUCTURA QUE	2,481,503.07
OBRA NUEVA Y EQUIPAMIENTO DEL CENTRO DE SALUD EN LA LOCALIDAD DE VILLA CHILAPA DE DIAZ (OBRA)	5401644141	BABGL0211	FORTALECIMIENTO PARA LA ATENCION DE NECESIDADES DE INFRAESTRUCTURA QUE	922,340.40
OBRA NUEVA Y EQUIPAMIENTO DEL CENTRO DE SALUD EN LA LOCALIDAD DE SAN JUAN MIXTEPEC (OBRA)	5401644142	BABGL0211	FORTALECIMIENTO PARA LA ATENCION DE NECESIDADES DE INFRAESTRUCTURA QUE	93,959.98
OBRA NUEVA Y EQUIPAMIENTO DEL CENTRO DE SALUD EN LA LOCALIDAD DE SAN PEDRO QUIATONI (OBRA)	5401644143	BABGL0211	FORTALECIMIENTO PARA LA ATENCION DE NECESIDADES DE INFRAESTRUCTURA QUE	16,647.35
OBRA NUEVA Y EQUIPAMIENTO DEL CENTRO DE SALUD EN LA LOCALIDAD SAN JOSE LLANO GRANDE (OBRA)	5401644144	BABGL0211	FORTALECIMIENTO PARA LA ATENCION DE NECESIDADES DE INFRAESTRUCTURA QUE	733,193.39
SUSTITUCION DE CENTRO DE SALUD URBANO CON 10 CONSULTORIOS EN SAN JUAN BAUTISTA TUXTEPEC (OBRA)	540164231	BABGL0615	FPP CENTRO DE SALUD URBANO SAN JUAN BAUTISTA TUXTEPEC	-
AMPLIACION Y EQUIPAMIENTO DEL CENTRO ESTATAL DE ONCOLOGIA Y RADIOTERAPIA DE OAXACA DE JUAREZ (OBRA)	540164241	BABGL0915	FPP CENTRO ESTATAL DE ONCOLOGIA Y RADIOTERAPIA DE	20,581,770.60
CONSTRUCCION DEL HOSPITAL ESPECIALIZADO DE LA HEROICA CIUDAD DE JUCHITAN DE ZARAGOZA, OAXACA	5401644151	BABGL1216	FPP CONSTRUCCION DEL HOSPITAL ESPECIALIZADO DE	-

SERVICIOS DE SALUD DE OAXACA
SUBDIRECCIÓN GENERAL DE INNOVACIÓN Y CALIDAD
DIRECCIÓN DE PLANEACIÓN Y DESARROLLO
PROGRAMAS Y PROYECTOS DE INVERSIÓN AL 30 DE SEPTIEMBRE DEL 2018

Nombre de la Obra o Actividad	Num de Obra	Clave de Financiamiento	Nombre de la clave de financiamiento	Vigente
REHABILITACION DEL CENTRO DE SALUD DE SAN LORENZO CUANEUILITLA	540164321	BABGZ0207	PROGRAMA NACIONAL DE CONSERVACION Y	131.95
REHABILITACION DEL CENTRO DE SALUD DE SAN JUAN CACAHUATEPEC	540164322	BABGZ0207	PROGRAMA NACIONAL DE CONSERVACION Y	15,951.54
REHABILITACION DE CENTROS DE SALUD /COBERTURA ESTATAL	540164331	BABGZ0207	PROGRAMA NACIONAL DE CONSERVACION Y	847,268.09
MANTENIMIENTO DE LA UNEME CAPA DE SANTO DOMINGO TEHUANTEPEC	5401643101	BABGZ2817	PREVENCION Y TRATAMIENTO DE ADICCIONES	-
CONSTRUCCION DE 37 SANITARIOS ECOLOGICOS	540164461	BABJZ0312	DESARROLLO ZONAS PRIORITARIAS, OPCIONES	434,746.00
CONSTRUCCION DE 37 SANITARIOS ECOLOGICOS	540164462	BABJZ0312	DESARROLLO ZONAS PRIORITARIAS, OPCIONES	434,746.00
CONSTRUCCION DE 18 SANITARIOS ECOLOGICOS	540164463	BABJZ0312	DESARROLLO ZONAS PRIORITARIAS, OPCIONES	211,497.00
CONSTRUCCION DE 18 SANITARIOS ECOLOGICOS	540164464	BABJZ0312	DESARROLLO ZONAS PRIORITARIAS, OPCIONES	211,497.00
CONSTRUCCION DE 22 SANITARIOS ECOLOGICOS	540164465	BABJZ0312	DESARROLLO ZONAS PRIORITARIAS, OPCIONES	258,496.00
CONSTRUCCION DE 8 SANITARIOS ECOLOGICOS	540164466	BABJZ0312	DESARROLLO ZONAS PRIORITARIAS, OPCIONES	93,997.00
CONSTRUCCION DE 18 SANITARIOS ECOLOGICOS	540164467	BABJZ0312	DESARROLLO ZONAS PRIORITARIAS, OPCIONES	211,497.00
CONSTRUCCION DE 18 SANITARIOS ECOLOGICOS	540164468	BABJZ0312	DESARROLLO ZONAS PRIORITARIAS, OPCIONES	211,497.00
CONSTRUCCION DE 22 SANITARIOS ECOLOGICOS	540164469	BABJZ0312	DESARROLLO ZONAS PRIORITARIAS, OPCIONES	258,496.00
CONSTRUCCION DE 18 SANITARIOS ECOLOGICOS	5401644610	BABJZ0312	DESARROLLO ZONAS PRIORITARIAS, OPCIONES	211,497.00
CONSTRUCCION DE 18 SANITARIOS ECOLOGICOS	5401644611	BABJZ0312	DESARROLLO ZONAS PRIORITARIAS, OPCIONES	211,497.00
CONSTRUCCION DE 22 SANITARIOS ECOLOGICOS	5401644612	BABJZ0312	DESARROLLO ZONAS PRIORITARIAS, OPCIONES	258,496.00
CONSTRUCCION DE 13 SANITARIOS ECOLOGICOS	5401644613	BABJZ0312	DESARROLLO ZONAS PRIORITARIAS, OPCIONES	152,747.00
CONSTRUCCION DE 47 SANITARIOS ECOLOGICOS	5401644614	BABJZ0312	DESARROLLO ZONAS PRIORITARIAS, OPCIONES	552,248.00
CONSTRUCCION DE 54 SANITARIOS ECOLOGICOS	5401644615	BABJZ0312	DESARROLLO ZONAS PRIORITARIAS, OPCIONES	634,497.00
CONSTRUCCION DE 18 SANITARIOS ECOLOGICOS	5401644616	BABJZ0312	DESARROLLO ZONAS PRIORITARIAS, OPCIONES	211,497.00
CONSTRUCCION DE 18 SANITARIOS ECOLOGICOS	5401644617	BABJZ0312	DESARROLLO ZONAS PRIORITARIAS, OPCIONES	211,497.00
CONSTRUCCION DE 22 SANITARIOS ECOLOGICOS	5401644618	BABJZ0312	DESARROLLO ZONAS PRIORITARIAS, OPCIONES	258,496.00
CONSTRUCCION DE 18 SANITARIOS ECOLOGICOS	5401644619	BABJZ0312	DESARROLLO ZONAS PRIORITARIAS, OPCIONES	211,497.00
CONSTRUCCION DE 18 SANITARIOS ECOLOGICOS	5401644620	BABJZ0312	DESARROLLO ZONAS PRIORITARIAS, OPCIONES	211,497.00
CONSTRUCCION DE 22 SANITARIOS ECOLOGICOS	5401644621	BABJZ0312	DESARROLLO ZONAS PRIORITARIAS, OPCIONES	258,496.00
CONSTRUCCION DE 18 SANITARIOS ECOLOGICOS	5401644622	BABJZ0312	DESARROLLO ZONAS PRIORITARIAS, OPCIONES	211,497.00
CONSTRUCCION DE 18 SANITARIOS ECOLOGICOS	5401644623	BABJZ0312	DESARROLLO ZONAS PRIORITARIAS, OPCIONES	211,497.00
CONSTRUCCION DE 22 SANITARIOS ECOLOGICOS	5401644624	BABJZ0312	DESARROLLO ZONAS PRIORITARIAS, OPCIONES	258,496.00
CONSTRUCCION DE 18 SANITARIOS ECOLOGICOS	5401644625	BABJZ0312	DESARROLLO ZONAS PRIORITARIAS, OPCIONES	211,497.00
CONSTRUCCION DE 18 SANITARIOS ECOLOGICOS	5401644626	BABJZ0312	DESARROLLO ZONAS PRIORITARIAS, OPCIONES	211,497.00
CONSTRUCCION DE 22 SANITARIOS ECOLOGICOS	5401644627	BABJZ0312	DESARROLLO ZONAS PRIORITARIAS, OPCIONES	258,496.00
CONSTRUCCION DE 8 SANITARIOS ECOLOGICOS	5401644628	BABJZ0312	DESARROLLO ZONAS PRIORITARIAS, OPCIONES	93,997.00
CONSTRUCCION DE 25 SANITARIOS ECOLOGICOS	5401644629	BABJZ0312	DESARROLLO ZONAS PRIORITARIAS, OPCIONES	293,747.00
CONSTRUCCION DE 62 SANITARIOS ECOLOGICOS	5401644630	BABJZ0312	DESARROLLO ZONAS PRIORITARIAS, OPCIONES	728,498.00
CONSTRUCCION DE 100 SANITARIOS ECOLOGICOS	540164471	BABJZ0312	DESARROLLO ZONAS PRIORITARIAS, OPCIONES	1,174,997.00
CONSTRUCCION DE 97 SANITARIOS ECOLOGICOS	540164472	BABJZ0312	DESARROLLO ZONAS PRIORITARIAS, OPCIONES	1,139,747.00
CONSTRUCCION DE 47 SANITARIOS ECOLOGICOS	540164473	BABJZ0312	DESARROLLO ZONAS PRIORITARIAS, OPCIONES	552,248.00
CONSTRUCCION DE 8 SANITARIOS ECOLOGICOS	540164474	BABJZ0312	DESARROLLO ZONAS PRIORITARIAS, OPCIONES	93,997.00
CONSTRUCCION DE 18 SANITARIOS ECOLOGICOS	540164475	BABJZ0312	DESARROLLO ZONAS PRIORITARIAS, OPCIONES	211,497.00
CONSTRUCCION DE 18 SANITARIOS ECOLOGICOS	540164476	BABJZ0312	DESARROLLO ZONAS PRIORITARIAS, OPCIONES	211,497.00

SERVICIOS DE SALUD DE OAXACA
SUBDIRECCIÓN GENERAL DE INNOVACIÓN Y CALIDAD
DIRECCIÓN DE PLANEACIÓN Y DESARROLLO
PROGRAMAS Y PROYECTOS DE INVERSIÓN AL 30 DE SEPTIEMBRE DEL 2018

Nombre de la Obra o Actividad	Num de Obra	Clave de Financiamiento	Nombre de la clave de financiamiento	Vigente
CONSTRUCCION DE 22 SANITARIOS ECOLOGICOS	540164477	BABJZ0312	DESARROLLO ZONAS PRIORITARIAS, OPCIONES	258,496.00
CONSTRUCCION DE 18 SANITARIOS ECOLOGICOS	540164478	BABJZ0312	DESARROLLO ZONAS PRIORITARIAS, OPCIONES	211,497.00
CONSTRUCCION DE 18 SANITARIOS ECOLOGICOS	540164479	BABJZ0312	DESARROLLO ZONAS PRIORITARIAS, OPCIONES	211,497.00
CONSTRUCCION DE 22 SANITARIOS ECOLOGICOS	5401644710	BABJZ0312	DESARROLLO ZONAS PRIORITARIAS, OPCIONES	258,496.00
CONSTRUCCION DE 8 SANITARIOS ECOLOGICOS	5401644711	BABJZ0312	DESARROLLO ZONAS PRIORITARIAS, OPCIONES	93,997.00
CONSTRUCCION DE 8 SANITARIOS ECOLOGICOS	5401644712	BABJZ0312	DESARROLLO ZONAS PRIORITARIAS, OPCIONES	93,997.00
CONSTRUCCION DE 8 SANITARIOS ECOLOGICOS	5401644713	BABJZ0312	DESARROLLO ZONAS PRIORITARIAS, OPCIONES	93,997.00
CONSTRUCCION DE 8 SANITARIOS ECOLOGICOS	5401644714	BABJZ0312	DESARROLLO ZONAS PRIORITARIAS, OPCIONES	93,997.00
COSNTRUCCION DE 18 SANITARIOS ECOLOGICOS	5401644715	BABJZ0312	DESARROLLO ZONAS PRIORITARIAS, OPCIONES	211,497.00
CONSTRUCCION DE 8 SANITARIOS ECOLOGICOS	5401644716	BABJZ0312	DESARROLLO ZONAS PRIORITARIAS, OPCIONES	93,997.00
CONSTRUCCION DE 18 SANITARIOS ECOLOGICOS	5401644717	BABJZ0312	DESARROLLO ZONAS PRIORITARIAS, OPCIONES	211,497.00
CONSTRUCCION DE 22 SANITARIOS ECOLOGICOS	5401644718	BABJZ0312	DESARROLLO ZONAS PRIORITARIAS, OPCIONES	258,496.00
CONSTRUCCION DE 22 SANITARIOS ECOLOGICOS	5401644719	BABJZ0312	DESARROLLO ZONAS PRIORITARIAS, OPCIONES	258,496.00
CONSTRUCCION DE 8 SANITARIOS ECOLOGICOS	5401644720	BABJZ0312	DESARROLLO ZONAS PRIORITARIAS, OPCIONES	93,997.00
CONSTRUCCION DE 37 SANITARIOS ECOLOGICOS	5401644721	BABJZ0312	DESARROLLO ZONAS PRIORITARIAS, OPCIONES	434,746.00
CONSTRUCCION DE 8 SANITARIOS ECOLOGICOS	5401644722	BABJZ0312	DESARROLLO ZONAS PRIORITARIAS, OPCIONES	93,997.00
CONSTRUCCION DE 62 SANITARIOS ECOLOGICOS	5401644723	BABJZ0312	DESARROLLO ZONAS PRIORITARIAS, OPCIONES	728,498.00
CONSTRUCCION DE 97 SANITARIOS ECOLOGICOS	5401644724	BABJZ0312	DESARROLLO ZONAS PRIORITARIAS, OPCIONES	1,139,747.00
CONSTRUCCION DE 18 SANITARIOS ECOLOGICOS	5401644725	BABJZ0312	DESARROLLO ZONAS PRIORITARIAS, OPCIONES	211,497.00
CONSTRUCCION DE 37 SANITARIOS ECOLOGICOS	5401644726	BABJZ0312	DESARROLLO ZONAS PRIORITARIAS, OPCIONES	434,746.00
CONSTRUCCION DE 18 SANITARIOS ECOLOGICOS	5401644727	BABJZ0312	DESARROLLO ZONAS PRIORITARIAS, OPCIONES	211,497.00
CONSTRUCCION DE 22 SANITARIOS ECOLOGICOS	5401644728	BABJZ0312	DESARROLLO ZONAS PRIORITARIAS, OPCIONES	258,496.00
CONSTRUCCION DE 25 SANITARIOS ECOLOGICOS	5401644729	BABJZ0312	DESARROLLO ZONAS PRIORITARIAS, OPCIONES	293,747.00
CONSTRUCCION DE 18 SANITARIOS ECOLOGICOS	5401644730	BABJZ0312	DESARROLLO ZONAS PRIORITARIAS, OPCIONES	211,497.00
CONSTRUCCION DE 25 SANITARIOS ECOLOGICOS	540164481	BABJZ0312	DESARROLLO ZONAS PRIORITARIAS, OPCIONES	293,747.00
CONSTRUCCION DE 18 SANITARIO ECOLOGICOS	540164482	BABJZ0312	DESARROLLO ZONAS PRIORITARIAS, OPCIONES	211,497.00
CONSTRUCCION DE 25 SANITARIOS ECOLOGICOS	540164483	BABJZ0312	DESARROLLO ZONAS PRIORITARIAS, OPCIONES	293,747.00
CONSTRUCCION DE 22 SANITARIOS ECOLOGICOS	540164484	BABJZ0312	DESARROLLO ZONAS PRIORITARIAS, OPCIONES	258,496.00
CONSTRUCCION DE 27 SANITARIOS ECOLOGICOS	540164485	BABJZ0312	DESARROLLO ZONAS PRIORITARIAS, OPCIONES	317,247.00
CONSTRUCCION DE 18 SANITARIOS ECOLOGICOS	540164486	BABJZ0312	DESARROLLO ZONAS PRIORITARIAS, OPCIONES	211,497.00
CONSTRUCCION DE 18 SANITARIOS ECOLOGICOS	540164487	BABJZ0312	DESARROLLO ZONAS PRIORITARIAS, OPCIONES	211,497.00
CONSTRUCCION DE 22 SANITARIOS ECOLOGICOS	540164488	BABJZ0312	DESARROLLO ZONAS PRIORITARIAS, OPCIONES	258,496.00
CONSTRUCCION DE 8 SANITARIOS ECOLOGICOS	540164489	BABJZ0312	DESARROLLO ZONAS PRIORITARIAS, OPCIONES	93,997.00
CONSTRUCCION DE 8 SANITARIOS ECOLOGICOS	5401644810	BABJZ0312	DESARROLLO ZONAS PRIORITARIAS, OPCIONES	93,997.00
CONSTRUCCION DE 32 SANITARIOS ECOLOGICOS	5401644811	BABJZ0312	DESARROLLO ZONAS PRIORITARIAS, OPCIONES	375,996.00
CONSTRUCCION DE 8 SANITARIOS ECOLOGICOS	5401644812	BABJZ0312	DESARROLLO ZONAS PRIORITARIAS, OPCIONES	93,997.00
CONSTRUCCION DE 8 SANITARIOS ECOLOGICOS	5401644813	BABJZ0312	DESARROLLO ZONAS PRIORITARIAS, OPCIONES	93,997.00
CONSTRUCCION DE 18 SANITARIOS ECOLOGICOS	5401644814	BABJZ0312	DESARROLLO ZONAS PRIORITARIAS, OPCIONES	211,497.00
CONSTRUCCION DE 18 SANITARIOS ECOLOGICOS	5401644815	BABJZ0312	DESARROLLO ZONAS PRIORITARIAS, OPCIONES	211,497.00
CONSTRUCCION DE 18 SANITARIOS ECOLOGICOS	5401644816	BABJZ0312	DESARROLLO ZONAS PRIORITARIAS, OPCIONES	211,497.00

SERVICIOS DE SALUD DE OAXACA
SUBDIRECCIÓN GENERAL DE INNOVACIÓN Y CALIDAD
DIRECCIÓN DE PLANEACIÓN Y DESARROLLO
PROGRAMAS Y PROYECTOS DE INVERSIÓN AL 30 DE SEPTIEMBRE DEL 2018

Nombre de la Obra o Actividad	Num de Obra	Clave de Financiamiento	Nombre de la clave de financiamiento	Vigente
CONSTRUCCION DE 22 SANITARIOS ECOLOGICOS	5401644817	BABJZ0312	DESARROLLO ZONAS PRIORITARIAS, OPCIONES	258,496.00
CONSTRUCCION DE 18 SANITARIOS ECOLOGICOS	5401644818	BABJZ0312	DESARROLLO ZONAS PRIORITARIAS, OPCIONES	211,497.00
CONSTRUCCION DE 42 SANITARIOS ECOLOGICOS	5401644819	BABJZ0312	DESARROLLO ZONAS PRIORITARIAS, OPCIONES	493,497.00
CONSTRUCCION DE 22 SANITARIOA ECOLOGICOS	5401644820	BABJZ0312	DESARROLLO ZONAS PRIORITARIAS, OPCIONES	258,496.00
CONSTRUCCION DE 62 SANITARIOS ECOLOGICOS	5401644821	BABJZ0312	DESARROLLO ZONAS PRIORITARIAS, OPCIONES	728,498.00
CONSTRUCCION DE 70 SANITARIOS ECOLOGICOS	5401644822	BABJZ0312	DESARROLLO ZONAS PRIORITARIAS, OPCIONES	822,497.00
CONSTRUCCION DE 18 SANITARIOS ECOLOGICOS	5401644823	BABJZ0312	DESARROLLO ZONAS PRIORITARIAS, OPCIONES	211,497.00
CONSTRUCCION DE 23 SANITARIOS ECOLOGICOS	5401644824	BABJZ0312	DESARROLLO ZONAS PRIORITARIAS, OPCIONES	270,247.00
CONSTRUCCION DE 27 SANITARIOS ECOLOGICOS	5401644825	BABJZ0312	DESARROLLO ZONAS PRIORITARIAS, OPCIONES	317,247.00
CONSTRUCCION DE 18 SANITARIOS ECOLOGICOS	5401644826	BABJZ0312	DESARROLLO ZONAS PRIORITARIAS, OPCIONES	211,497.00
CONSTRUCCION DE 18 SANITARIOS ECOLOGICOS	5401644827	BABJZ0312	DESARROLLO ZONAS PRIORITARIAS, OPCIONES	211,497.00
CONSTRUCCION DE 22 SANITARIOS ECOLOGICOS	5401644828	BABJZ0312	DESARROLLO ZONAS PRIORITARIAS, OPCIONES	258,496.00
CONSTRUCCION DE 18 SANITARIOS ECOLOGICOS	5401644829	BABJZ0312	DESARROLLO ZONAS PRIORITARIAS, OPCIONES	211,497.00
CONSTRUCCION DE 22 SANITARIOS ECOLOGICOS	5401644830	BABJZ0312	DESARROLLO ZONAS PRIORITARIAS, OPCIONES	258,496.00
CONSTRUCCION DE 27 SANITARIOS ECOLOGICOS	540164491	BABJZ0312	DESARROLLO ZONAS PRIORITARIAS, OPCIONES	317,247.00
CONTRUCCION DEL CENTRO DE SALUD CON SERVICIOS AMPLIADOS	5401644101	BABLC0115	FONREGION	2,194,542.75
SUSTITUCION DE CENTRO DE SALUD URBANO COLONIA ESTRELLA 6 CONSULTORIOS	5401644102	BABLC0115	FONREGION	5,891.48
CONSTRUCCION DE LAS AREAS DE: INFECTOLOGIA, REHABILITACION, LABORATORIO DE ANATOMIA PATOLOGICA, LABORATORIO DE GENETICA Y AREA DE SERVICIOS GENERALES EN EL HOSPITAL DE LA NIÑEZ OAXAQUEÑA	5401644111	BABLC0116	FONREGION	12,607,628.62
EVALUACION SOCIO-ECONOMICA: FICHA TECNICA Y MEMORIA DE CALCULO DEL CENTRO DE SALUD CON SERVICIOS AMPLIADOS DE OCOTLAN DE MORELOS.	5401644121	BABLZ1215	FONDO SUR SURESTE FONSUR	350,000.00
EVALUACION SOCIO-ECONOMICA: FICHA TECNICA Y MEMORIA DE CALCULO DEL CENTRO DE SALUD DE EJUTLA DE CRESPO.	5401644122	BABLZ1215	FONDO SUR SURESTE FONSUR	350,000.00
EVALUACION SOCIO-ECONOMICA: FICHA TECNICA Y MEMORIA DE CALCULO DEL CENTRO DE SALUD DE PALOMARES MATIAS ROMERO.	5401644123	BABLZ1215	FONDO SUR SURESTE FONSUR	350,000.00
EVALUACION SOCIO-ECONOMICA: FICHA TECNICA Y MEMORIA DE CALCULO DEL CENTRO DE SALUD DE SAN BARTOLO TUXTEPEC.	5401644124	BABLZ1215	FONDO SUR SURESTE FONSUR	350,000.00
ANALISIS COSTO BENEFICIO DE SUSTITUCION DEL HOSPITAL GENERAL DE SAN JUAN BAUTISTA TUXTEPEC.	5401644125	BABLZ1215	FONDO SUR SURESTE FONSUR	599,166.66
ANALISIS COSTO BENEFICIO DE AMPLIACION DEL HOSPITAL GENERAL DE SAN PEDRO POCHUTLA.	5401644126	BABLZ1215	FONDO SUR SURESTE FONSUR	599,166.66
ANALISIS COSTO BENEFICIO DE AMPLIACION DEL HOSPITAL DE ASUNCION NOCHIXTLAN.	5401644127	BABLZ1215	FONDO SUR SURESTE FONSUR	599,166.66
ANALISIS COSTO BENEFICIO DE AMPLIACION DEL HOSPITAL GENERAL DE SANTA CATARINA JUQUILA.	5401644128	BABLZ1215	FONDO SUR SURESTE FONSUR	599,166.66
ANALISIS COSTO BENEFICIO DE AMPLIACION DEL HOSPITAL GENERAL DE SAN JUAN BAUTISTA CUICATLAN.	5401644129	BABLZ1215	FONDO SUR SURESTE FONSUR	599,166.66
ANALISIS COSTO BENEFICIO DE SUSTITUCION DEL HOSPITAL DE SAN PABLO HUIXTEPEC.	54016441210	BABLZ1215	FONDO SUR SURESTE FONSUR	599,166.66
REHABILITACION DE UNIDAD DE CONSULTA EXTERNA EN LA LOCALIDAD DE COSOLAPA	540164341	BABGZ1413	FORTALECIMIENTO DE LA CALIDAD DE LOS SERVICIOS DE	864.23
AMPLIACION DE 2 CONSULTORIOS Y NUCLEO DE SANITARIOS Y AULA EN HOSPITAL COMUNITARIO DE SANTA CATARINA JUQUILA	540164112	BAABA0116	FASSA CAPITAL	294,000.00
AMPLIACION DEL CENTRO DE SALUD DE SANTA TERESA	540164113	BAABA0116	FASSA CAPITAL	357,438.00
DISEÑO ESTRUCTURAL DEL HOSPITAL GENERAL DE OAXACA DE JUAREZ (ESTUDIO)	540164121	BAABA0116	FASSA CAPITAL	59,160.00
ANALISIS Y DISEÑO ESTRUCTURAL DEL AREA DE AMPLIACION DEL CENTRO DE SALUD CON SERVICIOS AMPLIADOS DE SANTA CRUZ HUATULCO	540164131	BAABA0116	FASSA CAPITAL	118,320.00
REHABILITACION DEL HOSPITAL GENERAL DE SANTIAGO PINOTEPA NACIONAL	540164311	BAABA0116	FASSA CAPITAL	1,058,719.58
REHABILITACION DEL AREA DE ADICCIONES (URGENCIAS) EN EL HOSPITAL PSIQUIATRICO EN REYES MANTECON	540164314	BAABA0116	FASSA CAPITAL	2,100,000.00
REHABILITACION DE CENTRO DE SALUD URBANO DE SAN JUAN BAUTISTA TUXTEPEC (LOMA ALTA)	540164316	BAABA0116	FASSA CAPITAL	82,677.36
REHABILITACION (ADECUACION DEL SISTEMA DE AIRE ACONDICIONADO DEL AREA DE QUIROFANOS)	540164317	BAABA0116	FASSA CAPITAL	372,845.19
REHABILITACION DE HOSPITAL GENERAL DE CIUDAD IXTEPEC	540164391	BAABA0116	FASSA CAPITAL	240,089.40
REHABILITACION DE HOSPITAL GENERAL DE SAN JUAN BAUTISTA CUICATLAN	540164392	BAABA0116	FASSA CAPITAL	143,914.24
REHABILITACION DE HOSPITAL COMUNITARIO DE SAN JUAN BAUTISTA VALLE NACIONAL	540164393	BAABA0116	FASSA CAPITAL	122,632.88
REHABILITACION DE HOSPITAL COMUNITARIO DE VILLA SOLA DE VEGA	540164394	BAABA0116	FASSA CAPITAL	479,823.47
REHABILITACION DE HOSPITAL COMUNITARIO DE SAN PEDRO TAPANATEPEC	540164395	BAABA0116	FASSA CAPITAL	118,969.60
REHABILITACION DE HOSPITAL GENERAL DE SAN PEDRO POCHUTLA	540164396	BAABA0116	FASSA CAPITAL	154,976.00
REHABILITACION DE HOSPITAL GENERAL DE MARIA LOMBARDO DE CASO	540164397	BAABA0116	FASSA CAPITAL	197,142.00

SERVICIOS DE SALUD DE OAXACA
SUBDIRECCIÓN GENERAL DE INNOVACIÓN Y CALIDAD
DIRECCIÓN DE PLANEACIÓN Y DESARROLLO
PROGRAMAS Y PROYECTOS DE INVERSIÓN AL 30 DE SEPTIEMBRE DEL 2018

Nombre de la Obra o Actividad	Num de Obra	Clave de Financiamiento	Nombre de la clave de financiamiento	Vigente
REHABILITACION DE HOSPITAL GENERAL DE SANTO DOMINGO TEHUANTEPEC	540164398	BAABA0116	FASSA CAPITAL	762,765.63
REHABILITACION DE LABORATORIO ESTATAL EN REYES MANTECON	540164399	BAABA0116	FASSA CAPITAL	68,890.08
REHABILITACION DE HOSPITAL DE LA COMUNIDAD DE SANTOS REYES NOPALA	5401643910	BAABA0116	FASSA CAPITAL	370,596.80
REHABILITACION DE HOSPITAL GENERAL DE LA HEROICA CIUDAD DE JUCHITAN DE ZARAGOZA	5401643911	BAABA0116	FASSA CAPITAL	201,747.20
REHABILITACION DE CENTRO DE SALUD CON SERVICIOS AMPLIADOS (CESSA) DE SAN FRANCISCO IXHUATAN	5401643912	BAABA0116	FASSA CAPITAL	86,211.20
REHABILITACION DE HOSPITAL GENERAL DE PUERTO ESCONDIDO	5401643913	BAABA0116	FASSA CAPITAL	472,192.00
REHABILITACION DE HOSPITAL GENERAL DE SANTIAGO PINOTEPA NACIONAL	5401643914	BAABA0116	FASSA CAPITAL	542,082.42
REHABILITACION DE HOSPITAL COMUNITARIO DE SAN PEDRO HUAMELULA	5401643915	BAABA0116	FASSA CAPITAL	181,688.48
REHABILITACION DE HOSPITAL CON ESPECIALIDADES DE SALINA CRUZ	5401643916	BAABA0116	FASSA CAPITAL	516,470.76
REHABILITACION DE HOSPITAL GENERAL DE HEROICA CIUDAD DE HUAJUAPAN DE LEON	5401643917	BAABA0116	FASSA CAPITAL	155,899.71
REHABILITACION DE CENTRO DE SALUD CON SERVICIOS AMPLIADOS (CESSA) DE PINOTEPA DE DON LUIS	5401643918	BAABA0116	FASSA CAPITAL	331,451.21
CONSTRUCCION DE CASETA DE VIGILANCIA EN HOSPITAL COMUNITARIO DE SANTO DOMINGO TEOJOMULCO	540164411	BAABA0116	FASSA CAPITAL	3,723.15
CONSTRUCCION DE PLANTA DE TRATAMIENTO DE HOSPITAL GENERAL DE SANTIAGO PINOTEPA NACIONAL	540164412	BAABA0116	FASSA CAPITAL	745,441.72
CONSTRUCCION DE CENTRO DE SALUD DE SANTA MARIA MIXISTLAN	540164415	BAABA0116	FASSA CAPITAL	1,611,516.34
RECONSTRUCCION DE UNIDAD DE ESPECIALIDADES MEDICAS DE ENFERMEDADES CRONICAS (UNEME-EC) EN LA LOCALIDAD DE LOMA ALTA		ABBAA0817	FONREC 1200 MDP	250,000.00
RECONSTRUCCION DE UNIDAD DE ESPECIALIDADES MEDICAS DE ENFERMEDADES CRONICAS (UNEME-EC) EN LA LOCALIDAD DE LOMA ALTA		ABBAA0817	FONREC 1200 MDP	-
RECONSTRUCCION DE UNIDAD DE ESPECIALIDADES MEDICAS DE ENFERMEDADES CRONICAS (UNEME-EC) EN LA LOCALIDAD DE LOMA ALTA		ABBAA0817	FONREC 1200 MDP	-
RECONSTRUCCION DE CENTRO DE SALUD DE 1 NUCLEO BASICO EN LA LOCALIDAD DE EL CEDRAL		ABBAA0817	FONREC 1200 MDP	425,000.00
RECONSTRUCCION DE CENTRO DE SALUD DE 1 NUCLEO BASICO EN LA LOCALIDAD DE EL CEDRAL		ABBAA0817	FONREC 1200 MDP	-
RECONSTRUCCION DE CENTRO DE SALUD DE 1 NUCLEO BASICO EN LA LOCALIDAD DE EL CEDRAL		ABBAA0817	FONREC 1200 MDP	-
RECONSTRUCCION DE CENTRO DE SALUD DE 1 NUCLEO BASICO EN LA LOCALIDAD DE CAMELIA ROJA		ABBAA0817	FONREC 1200 MDP	275,000.00
RECONSTRUCCION DE CENTRO DE SALUD DE 1 NUCLEO BASICO EN LA LOCALIDAD DE CAMELIA ROJA		ABBAA0817	FONREC 1200 MDP	-
RECONSTRUCCION DE CENTRO DE SALUD DE 1 NUCLEO BASICO EN LA LOCALIDAD DE CAMELIA ROJA		ABBAA0817	FONREC 1200 MDP	-
RECONSTRUCCION DE CENTRO DE SALUD DE 3 NUCLEOS BASICOS EN LA LOCALIDAD DE PAPALOAPAN		ABBAA0817	FONREC 1200 MDP	320,000.00
RECONSTRUCCION DE CENTRO DE SALUD DE 3 NUCLEOS BASICOS EN LA LOCALIDAD DE PAPALOAPAN		ABBAA0817	FONREC 1200 MDP	-
RECONSTRUCCION DE CENTRO DE SALUD DE 3 NUCLEOS BASICOS EN LA LOCALIDAD DE PAPALOAPAN		ABBAA0817	FONREC 1200 MDP	-
RECONSTRUCCION DE HOSPITAL INTEGRAL COMUNITARIO EN LA LOCALIDAD DE SAN PEDRO TAPANATEPEC		ABBAA0817	FONREC 1200 MDP	2,500,000.00
RECONSTRUCCION DE HOSPITAL INTEGRAL COMUNITARIO EN LA LOCALIDAD DE SAN PEDRO TAPANATEPEC		ABBAA0817	FONREC 1200 MDP	-
RECONSTRUCCION DE HOSPITAL INTEGRAL COMUNITARIO EN LA LOCALIDAD DE SAN PEDRO TAPANATEPEC		ABBAA0817	FONREC 1200 MDP	-
SUSTITUCION DE CENTRO DE SALUD DE UN NUCLEO BASICO EN LA LOCALIDAD DE GUADALUPE DE RAMIREZ		ABBAA0817	FONREC 1200 MDP	3,750,000.00
SUSTITUCION DE CENTRO DE SALUD DE UN NUCLEO BASICO EN LA LOCALIDAD DE GUADALUPE DE RAMIREZ		ABBAA0817	FONREC 1200 MDP	-
SUSTITUCION DE CENTRO DE SALUD DE UN NUCLEO BASICO EN LA LOCALIDAD DE GUADALUPE DE RAMIREZ		ABBAA0817	FONREC 1200 MDP	-
SUSTITUCION DEL CENTRO DE SALUD URBANO DE CUATRO NUCLEOS BASICOS		ABBAA0817	FONREC 1200 MDP	11,000,000.00
SUSTITUCION DEL CENTRO DE SALUD URBANO DE CUATRO NUCLEOS BASICOS		ABBAA0817	FONREC 1200 MDP	-
SUSTITUCION DEL CENTRO DE SALUD URBANO DE CUATRO NUCLEOS BASICOS		ABBAA0817	FONREC 1200 MDP	-
RECONSTRUCCION DE CENTRO DE SALUD DE 1 NUCLEO BASICO EN LA LOCALIDAD DE BOCA DEL RIO		ABBAA0817	FONREC 1200 MDP	240,000.00
RECONSTRUCCION DE CENTRO DE SALUD DE 1 NUCLEO BASICO EN LA LOCALIDAD DE BOCA DEL RIO		ABBAA0817	FONREC 1200 MDP	-
RECONSTRUCCION DE CENTRO DE SALUD DE 1 NUCLEO BASICO EN LA LOCALIDAD DE BOCA DEL RIO		ABBAA0817	FONREC 1200 MDP	-
RECONSTRUCCION DE CENTRO DE SALUD DE 1 NUCLEO BASICO EN LA LOCALIDAD DE JALTEPEC DE CANDYOOC		ABBAA0817	FONREC 1200 MDP	300,000.00
RECONSTRUCCION DE CENTRO DE SALUD DE 1 NUCLEO BASICO EN LA LOCALIDAD DE JALTEPEC DE CANDYOOC		ABBAA0817	FONREC 1200 MDP	-
RECONSTRUCCION DE CENTRO DE SALUD DE 1 NUCLEO BASICO EN LA LOCALIDAD DE JALTEPEC DE CANDYOOC		ABBAA0817	FONREC 1200 MDP	-
RECONSTRUCCION DE CENTRO DE SALUD DE 2 NUCLEOS BASICOS EN LA LOCALIDAD DE SANTA MARIA COLOTEPEC		ABBAA0817	FONREC 1200 MDP	400,000.00
RECONSTRUCCION DE CENTRO DE SALUD DE 2 NUCLEOS BASICOS EN LA LOCALIDAD DE SANTA MARIA COLOTEPEC		ABBAA0817	FONREC 1200 MDP	-
RECONSTRUCCION DE CENTRO DE SALUD DE 2 NUCLEOS BASICOS EN LA LOCALIDAD DE SANTA MARIA COLOTEPEC		ABBAA0817	FONREC 1200 MDP	-

SERVICIOS DE SALUD DE OAXACA
SUBDIRECCIÓN GENERAL DE INNOVACIÓN Y CALIDAD
DIRECCIÓN DE PLANEACIÓN Y DESARROLLO
PROGRAMAS Y PROYECTOS DE INVERSIÓN AL 30 DE SEPTIEMBRE DEL 2018

Nombre de la Obra o Actividad	Num de Obra	Clave de Financiamiento	Nombre de la clave de financiamiento	Vigente
RECONSTRUCCION DE CENTRO DE SALUD DE 5 NUCLEOS BASICOS EN LA LOCALIDAD DE QUINTA SECCION		ABBAA0817	FONREC 1200 MDP	300,000.00
RECONSTRUCCION DE CENTRO DE SALUD DE 5 NUCLEOS BASICOS EN LA LOCALIDAD DE QUINTA SECCION		ABBAA0817	FONREC 1200 MDP	-
RECONSTRUCCION DE CENTRO DE SALUD DE 5 NUCLEOS BASICOS EN LA LOCALIDAD DE QUINTA SECCION		ABBAA0817	FONREC 1200 MDP	-
RECONSTRUCCION DE CENTRO DE SALUD (EMILIANO ZAPATA CHEGUIGO)		ABBAA0817	FONREC 1200 MDP	300,000.00
RECONSTRUCCION DE CENTRO DE SALUD (EMILIANO ZAPATA CHEGUIGO)		ABBAA0817	FONREC 1200 MDP	-
RECONSTRUCCION DE CENTRO DE SALUD (EMILIANO ZAPATA CHEGUIGO)		ABBAA0817	FONREC 1200 MDP	-
RECONSTRUCCION DE CENTRO DE SALUD DE 2 NUCLEOS BASICOS EN LA LOCALIDAD DE EL ESPINAL		ABBAA0817	FONREC 1200 MDP	250,000.00
RECONSTRUCCION DE CENTRO DE SALUD DE 2 NUCLEOS BASICOS EN LA LOCALIDAD DE EL ESPINAL		ABBAA0817	FONREC 1200 MDP	-
RECONSTRUCCION DE CENTRO DE SALUD DE 2 NUCLEOS BASICOS EN LA LOCALIDAD DE EL ESPINAL		ABBAA0817	FONREC 1200 MDP	-
RECONSTRUCCION DE CENTRO DE SALUD DE 2 NUCLEOS BASICOS EN LA LOCALIDAD DE ASUNCION IXTALTEPEC		ABBAA0817	FONREC 1200 MDP	600,000.00
RECONSTRUCCION DE CENTRO DE SALUD DE 2 NUCLEOS BASICOS EN LA LOCALIDAD DE ASUNCION IXTALTEPEC		ABBAA0817	FONREC 1200 MDP	-
RECONSTRUCCION DE CENTRO DE SALUD DE 2 NUCLEOS BASICOS EN LA LOCALIDAD DE ASUNCION IXTALTEPEC		ABBAA0817	FONREC 1200 MDP	-
RECONSTRUCCION DE CENTRO DE SALUD DE 3 NUCLEOS BASICOS EN LA LOCALIDAD DE SAN BLAS ATEMPA		ABBAA0817	FONREC 1200 MDP	250,000.00
RECONSTRUCCION DE CENTRO DE SALUD DE 3 NUCLEOS BASICOS EN LA LOCALIDAD DE SAN BLAS ATEMPA		ABBAA0817	FONREC 1200 MDP	-
RECONSTRUCCION DE CENTRO DE SALUD DE 3 NUCLEOS BASICOS EN LA LOCALIDAD DE SAN BLAS ATEMPA		ABBAA0817	FONREC 1200 MDP	-
RECONSTRUCCION DE CENTRO DE SALUD DE 2 NUCLEOS BASICOS EN LA LOCALIDAD DE SAN MATEO DEL MAR		ABBAA0817	FONREC 1200 MDP	350,000.00
RECONSTRUCCION DE CENTRO DE SALUD DE 2 NUCLEOS BASICOS EN LA LOCALIDAD DE SAN MATEO DEL MAR		ABBAA0817	FONREC 1200 MDP	-
RECONSTRUCCION DE CENTRO DE SALUD DE 2 NUCLEOS BASICOS EN LA LOCALIDAD DE SAN MATEO DEL MAR		ABBAA0817	FONREC 1200 MDP	-
RECONSTRUCCION DE CENTRO DE SALUD DE 1 NUCLEO BASICO EN LA LOCALIDAD DE SANTA GERTRUDIS MIRAMAR		ABBAA0817	FONREC 1200 MDP	160,000.00
RECONSTRUCCION DE CENTRO DE SALUD DE 1 NUCLEO BASICO EN LA LOCALIDAD DE SANTA GERTRUDIS MIRAMAR		ABBAA0817	FONREC 1200 MDP	-
RECONSTRUCCION DE CENTRO DE SALUD DE 1 NUCLEO BASICO EN LA LOCALIDAD DE SANTA GERTRUDIS MIRAMAR		ABBAA0817	FONREC 1200 MDP	-
RECONSTRUCCION DE CENTRO DE SALUD DE 1 NUCLEO BASICO EN LA LOCALIDAD DE SANTA CRUZ GARRAPATERO		ABBAA0817	FONREC 1200 MDP	170,000.00
RECONSTRUCCION DE CENTRO DE SALUD DE 1 NUCLEO BASICO EN LA LOCALIDAD DE SANTA CRUZ GARRAPATERO		ABBAA0817	FONREC 1200 MDP	-
RECONSTRUCCION DE CENTRO DE SALUD DE 1 NUCLEO BASICO EN LA LOCALIDAD DE SANTA CRUZ GARRAPATERO		ABBAA0817	FONREC 1200 MDP	-
RECONSTRUCCION DE CENTRO DE SALUD DE 2 NUCLEOS BASICOS EN LA LOCALIDAD DE CHAHUITES		ABBAA0817	FONREC 1200 MDP	200,000.00
RECONSTRUCCION DE CENTRO DE SALUD DE 2 NUCLEOS BASICOS EN LA LOCALIDAD DE CHAHUITES		ABBAA0817	FONREC 1200 MDP	-
RECONSTRUCCION DE CENTRO DE SALUD DE 2 NUCLEOS BASICOS EN LA LOCALIDAD DE CHAHUITES		ABBAA0817	FONREC 1200 MDP	-
RECONSTRUCCION DE CENTRO DE SALUD DE 1 NUCLEO BASICO EN LA LOCALIDAD DE SANTIAGO ASTATA		ABBAA0817	FONREC 1200 MDP	355,000.00
RECONSTRUCCION DE CENTRO DE SALUD DE 1 NUCLEO BASICO EN LA LOCALIDAD DE SANTIAGO ASTATA		ABBAA0817	FONREC 1200 MDP	-
RECONSTRUCCION DE CENTRO DE SALUD DE 1 NUCLEO BASICO EN LA LOCALIDAD DE SANTIAGO ASTATA		ABBAA0817	FONREC 1200 MDP	-
RECONSTRUCCION DE CENTRO DE SALUD DE 7 NUCLEOS BASICOS EN LA LOCALIDAD DE MATIAS ROMERO		ABBAA0817	FONREC 1200 MDP	3,000,000.00
RECONSTRUCCION DE CENTRO DE SALUD DE 7 NUCLEOS BASICOS EN LA LOCALIDAD DE MATIAS ROMERO		ABBAA0817	FONREC 1200 MDP	-
RECONSTRUCCION DE CENTRO DE SALUD DE 7 NUCLEOS BASICOS EN LA LOCALIDAD DE MATIAS ROMERO		ABBAA0817	FONREC 1200 MDP	-
RECONSTRUCCION DE CENTRO DE SALUD DE 1 NUCLEO BASICO EN LA LOCALIDAD DE COLONIA JUAREZ		ABBAA0817	FONREC 1200 MDP	350,000.00
RECONSTRUCCION DE CENTRO DE SALUD DE 1 NUCLEO BASICO EN LA LOCALIDAD DE COLONIA JUAREZ		ABBAA0817	FONREC 1200 MDP	-
RECONSTRUCCION DE CENTRO DE SALUD DE 1 NUCLEO BASICO EN LA LOCALIDAD DE COLONIA JUAREZ		ABBAA0817	FONREC 1200 MDP	-
RECONSTRUCCION DE CENTRO DE SALUD DE 1 NUCLEO BASICO EN LA LOCALIDAD DE SAN FRANCISCO VIEJO		ABBAA0817	FONREC 1200 MDP	600,000.00
RECONSTRUCCION DE CENTRO DE SALUD DE 1 NUCLEO BASICO EN LA LOCALIDAD DE SAN FRANCISCO VIEJO		ABBAA0817	FONREC 1200 MDP	-
RECONSTRUCCION DE CENTRO DE SALUD DE 1 NUCLEO BASICO EN LA LOCALIDAD DE SAN FRANCISCO VIEJO		ABBAA0817	FONREC 1200 MDP	-
RECONSTRUCCION DE CENTRO DE SALUD DE 1 NUCLEO BASICO EN LA LOCALIDAD DE CHICAPA DE CASTRO		ABBAA0817	FONREC 1200 MDP	500,000.00
RECONSTRUCCION DE CENTRO DE SALUD DE 1 NUCLEO BASICO EN LA LOCALIDAD DE CHICAPA DE CASTRO		ABBAA0817	FONREC 1200 MDP	-

SERVICIOS DE SALUD DE OAXACA
SUBDIRECCIÓN GENERAL DE INNOVACIÓN Y CALIDAD
DIRECCIÓN DE PLANEACIÓN Y DESARROLLO
PROGRAMAS Y PROYECTOS DE INVERSIÓN AL 30 DE SEPTIEMBRE DEL 2018

Nombre de la Obra o Actividad	Num de Obra	Clave de Financiamiento	Nombre de la clave de financiamiento	Vigente
RECONSTRUCCION DE CENTRO DE SALUD DE 1 NUCLEO BASICO EN LA LOCALIDAD DE CHICAPA DE CASTRO		ABBAA0817	FONREC 1200 MDP	-
RECONSTRUCCION DE CENTRO DE SALUD DE 1 NUCLEO BASICO EN LA LOCALIDAD DE CONSTITUCION MEXICANA		ABBAA0817	FONREC 1200 MDP	200,000.00
RECONSTRUCCION DE CENTRO DE SALUD DE 1 NUCLEO BASICO EN LA LOCALIDAD DE CONSTITUCION MEXICANA		ABBAA0817	FONREC 1200 MDP	-
RECONSTRUCCION DE CENTRO DE SALUD DE 1 NUCLEO BASICO EN LA LOCALIDAD DE CONSTITUCION MEXICANA		ABBAA0817	FONREC 1200 MDP	-
RECONSTRUCCION DE CENTRO DE SALUD DE 1 NUCLEO BASICO EN LA LOCALIDAD DE SANTA MARIA XADANI		ABBAA0817	FONREC 1200 MDP	1,500,000.00
RECONSTRUCCION DE CENTRO DE SALUD DE 1 NUCLEO BASICO EN LA LOCALIDAD DE SANTA MARIA XADANI		ABBAA0817	FONREC 1200 MDP	-
RECONSTRUCCION DE CENTRO DE SALUD DE 1 NUCLEO BASICO EN LA LOCALIDAD DE SANTA MARIA XADANI		ABBAA0817	FONREC 1200 MDP	-
RECONSTRUCCION DE CENTRO DE SALUD DE 3 NUCLEOS BASICOS EN LA LOCALIDAD DE PALOMARES		ABBAA0817	FONREC 1200 MDP	350,000.00
RECONSTRUCCION DE CENTRO DE SALUD DE 3 NUCLEOS BASICOS EN LA LOCALIDAD DE PALOMARES		ABBAA0817	FONREC 1200 MDP	-
RECONSTRUCCION DE CENTRO DE SALUD DE 3 NUCLEOS BASICOS EN LA LOCALIDAD DE PALOMARES		ABBAA0817	FONREC 1200 MDP	-
RECONSTRUCCION DE CENTRO DE SALUD DE 1 NUCLEO BASICO EN LA LOCALIDAD DE COLONIA COLOSIO		ABBAA0817	FONREC 1200 MDP	300,000.00
RECONSTRUCCION DE CENTRO DE SALUD DE 1 NUCLEO BASICO EN LA LOCALIDAD DE COLONIA COLOSIO		ABBAA0817	FONREC 1200 MDP	-
RECONSTRUCCION DE CENTRO DE SALUD DE 1 NUCLEO BASICO EN LA LOCALIDAD DE COLONIA COLOSIO		ABBAA0817	FONREC 1200 MDP	-
RECONSTRUCCION DE HOSPITAL DE LA COMUNIDAD EN LA LOCALIDAD DE SAN PEDRO HUAMELULA		ABBAA0817	FONREC 1200 MDP	1,200,000.00
RECONSTRUCCION DE HOSPITAL DE LA COMUNIDAD EN LA LOCALIDAD DE SAN PEDRO HUAMELULA		ABBAA0817	FONREC 1200 MDP	-
RECONSTRUCCION DE HOSPITAL DE LA COMUNIDAD EN LA LOCALIDAD DE SAN PEDRO HUAMELULA		ABBAA0817	FONREC 1200 MDP	-
RECONSTRUCCION DE HOSPITAL GENERAL EN LA LOCALIDAD DE MARIA LOMBARDO DE CASO		ABBAA0817	FONREC 1200 MDP	1,200,000.00
RECONSTRUCCION DE HOSPITAL GENERAL EN LA LOCALIDAD DE MARIA LOMBARDO DE CASO		ABBAA0817	FONREC 1200 MDP	-
RECONSTRUCCION DE HOSPITAL GENERAL EN LA LOCALIDAD DE MARIA LOMBARDO DE CASO		ABBAA0817	FONREC 1200 MDP	-
RECONSTRUCCION DE UNEMES SORID EN LA LOCALIDAD DE SANTO DOMINGO TEHUANTEPEC		ABBAA0817	FONREC 1200 MDP	500,000.00
RECONSTRUCCION DE UNEMES SORID EN LA LOCALIDAD DE SANTO DOMINGO TEHUANTEPEC		ABBAA0817	FONREC 1200 MDP	-
RECONSTRUCCION DE UNEMES SORID EN LA LOCALIDAD DE SANTO DOMINGO TEHUANTEPEC		ABBAA0817	FONREC 1200 MDP	-
FORTEALECIMIENTO DEL CESSA EN ASUNCION NOCHIXTLAN OAXACA		BABGL0718	ACUERDO O.I.22/0218 FPP FORTALECIMIENTO DEL CESSA ASUNCION NOCHIXTLAN,	1,548,597.20
CONSTRUCCION DE CENTRO DE SALUD CON SERVICIOS AMPLIADOS (CESSA) EN EL MUNICIPIO DE OCOTLAN DE MORELOS, OAXACA		BABLD3818	PROYECTOS DE DESARROLLO REGIONAL CUENTA CUATRO	27,158,275.27
CONSTRUCCION DE CENTRO DE SALUD CON SERVICIOS AMPLIADOS (CESSA) EN EL MUNICIPIO DE OCOTLAN DE MORELOS, OAXACA		BABLD3818	PROYECTOS DE DESARROLLO REGIONAL CUENTA CUATRO	274,603.39
CONSTRUCCION DE CENTRO DE SALUD CON SERVICIOS AMPLIADOS (CESSA) EN EL MUNICIPIO DE OCOTLAN DE MORELOS, OAXACA		BABLD3818	PROYECTOS DE DESARROLLO REGIONAL CUENTA CUATRO	27,460.34
CONSTRUCCION DE HOSPITAL DE ESPECIALIDAD DE LA MUJER OAXAQUEÑA DE 120 CAMAS		ABAAA0918	DEUDA DIRECTA CORTO PLAZO 300 MDP	-
REHABILITACION DEL HOSPITAL COMUNITARIO EN LA LOCALIDAD DE SANTO DOMINGO TEOJOMULCO		BAABA0118	FASSA CAPITAL	702,000.00
REHABILITACION DE RAMPA Y CUARTO DE RAYOS X EN EL HOSPITAL AURELIO VALDIVIESO DE OAXACA DE JUAREZ		BAABA0118	FASSA CAPITAL	5,026,000.00
REHABILITACION DE HOSPITAL GENERAL EN LA LOCALIDAD DE PUERTO ESCONDIDO		BAABA0118	FASSA CAPITAL	312,163.96
REHABILITACION DE HOSPITAL GENERAL EN LA LOCALIDAD DE SANTO DOMINGO TEHUANTEPEC		BAABA0118	FASSA CAPITAL	450,000.00
REHABILITACION DE HOSPITAL AURELIO VALDIVIESO EN LA LOCALIDAD DE OAXACA DE JUAREZ		BAABA0118	FASSA CAPITAL	5,600,000.00
REHABILITACION DE CENTRO DE SALUD EN LA LOCALIDAD DE NOGALTEPEC		BAABA0118	FASSA CAPITAL	73,869.21
REHABILITACION DE ESPACIOS PARA ADECUACION DE CENTRO DE SALUD EN LA LOCALIDAD DE CIUDAD IXTEPEC		BAABA0118	FASSA CAPITAL	760,396.08
REHABILITACION DE CENTRO DE SALUD EN LA LOCALIDAD DE JUCHITAN DE ZARAGOZA (QUINTA SECCION)		BAABA0118	FASSA CAPITAL	330,000.00
REHABILITACION DE JURISDICCION SANITARIA NO. 2 EN LA LOCALIDAD DE JUCHITAN DE ZARAGOZA		BAABA0118	FASSA CAPITAL	1,336,743.00
REHABILITACION DE CENTRO DE SALUD EN LA LOCALIDAD DE LOMA BONITA		BAABA0118	FASSA CAPITAL	500,000.00
REHABILITACION DE CENTRO DE SALUD EN LA LOCALIDAD DE SANTA CRUZ YAGAVILA		BAABA0118	FASSA CAPITAL	300,000.00
REHABILITACION DE CENTRO DE SALUD CON SERVICIOS AMPLIADOS (CESSA) EN LA LOCALIDAD DE SANTA MARIA LACHIXIO		BAABA0118	FASSA CAPITAL	3,398,854.51
REHABILITACION DE CENTRO DE SALUD EN LA LOCALIDAD DE SAN SEBASTIAN COATLAN		BAABA0118	FASSA CAPITAL	500,000.00
REHABILITACION DEL CENTRO ESTATAL DE VACUNOLOGIA EN LA LOCALIDAD DE ZIMATLAN DE ALVAREZ		BAABA0118	FASSA CAPITAL	252,645.40

SERVICIOS DE SALUD DE OAXACA
SUBDIRECCIÓN GENERAL DE INNOVACIÓN Y CALIDAD
DIRECCIÓN DE PLANEACIÓN Y DESARROLLO
PROGRAMAS Y PROYECTOS DE INVERSIÓN AL 30 DE SEPTIEMBRE DEL 2018

Nombre de la Obra o Actividad	Num de Obra	Clave de Financiamiento	Nombre de la clave de financiamiento	Vigente
REHABILITACION DE CENTRO DE SALUD EN LA LOCALIDAD DE SANTA CRUZ XOXOCOTLAN		BAABA0118	FASSA CAPITAL	1,835,617.00
CONSTRUCCION DE CENTRO DE SALUD EN LA LOCALIDAD DE SANTO DOMINGO TEHUANTEPEC (COLONIA BENITO JUAREZ) (SEGUNDA ETAPA)		BAABA0118	FASSA CAPITAL	2,058,978.00
CONSTRUCCION DE LAS AREAS DE SERVICIOS GENERALES EN EL CENTRO DE SALUD CON SERVICIOS AMPLIADOS (CESSA) EN LA LOCALIDAD DE ASUNCION NOCHIXTLAN		BAABA0118	FASSA CAPITAL	1,732,660.00
TERMINACION DE CENTRO DE SALUD EN LA LOCALIDAD DE SAN VICENTE COATLAN		BAABA0118	FASSA CAPITAL	1,500,000.00
CONSTRUCCION DE CENTRO DE SALUD RURAL DE 3NB DE PALOMARES		BAACA0118	FAIS - FISE CAPITAL	-
OBRA NUEVA Y EQUIPAMIENTO DEL CENTRO DE SALUD EN LA LOCALIDAD DE SAN JUAN MIXTEPEC. (EQUIPAMIENTO)	5401642511	BABGL0211	FORTALECIMIENTO PARA LA ATENCIÓN DE NECESIDADES DE INFRAESTRUCTURA QUE	863,984.32
OBRA NUEVA Y EQUIPAMIENTO DEL CENTRO DE SALUD EN LA LOCALIDAD DE SAN JOSE LLANO GRANDE. (EQUIPAMIENTO)	5401642512	BABGL0211	FORTALECIMIENTO PARA LA ATENCIÓN DE NECESIDADES DE INFRAESTRUCTURA QUE	784,662.36
OBRA NUEVA Y EQUIPAMIENTO DEL CENTRO DE SALUD EN LA LOCALIDAD DE SAN PEDRO QUIATONI. (EQUIPAMIENTO)	5401642513	BABGL0211	FORTALECIMIENTO PARA LA ATENCIÓN DE NECESIDADES DE INFRAESTRUCTURA QUE	784,662.36
OBRA NUEVA Y EQUIPAMIENTO DEL CENTRO DE SALUD EN LA LOCALIDAD DE MAGDALENA TEQUISISTLAN. (EQUIPAMIENTO)	5401642514	BABGL0211	FORTALECIMIENTO PARA LA ATENCIÓN DE NECESIDADES DE INFRAESTRUCTURA QUE	1,369,693.05
OBRA NUEVA Y EQUIPAMIENTO DEL CENTRO DE SALUD EN LA LOCALIDAD DE VILLA DE CHILAPA DE DIAZ. (EQUIPAMIENTO)	5401642515	BABGL0211	FORTALECIMIENTO PARA LA ATENCIÓN DE NECESIDADES DE INFRAESTRUCTURA QUE	784,662.36
CONSTRUCCION DE CENTRO DE SALUD DE UN CONSULTORIO (EQUIPAMIENTO)	540164218	BABGL0412	FPP 2011 LA NOPALERA	-
EQUIPAMIENTO DEL CENTRO DE SALUD CON SERVICIOS AMPLIADOS DE SAN SEBASTIAN COATLAN	540164281	BABLC0115	FONREGION	-
			TOTAL	250,853,779.52

RELACION DE BIENES MUEBLES QUE COMPONEN EL PATRIMONIO
DEL 01 DE ENERO AL 31 DE SEPTIEMBRE DE 2018
(Pesos)

CUENTA	DESCRIPCIÓN DEL BIEN	Saldo Final
12411	MUEBLES DE OFICINA Y ESTANTERÍA	45,980,597
12412	MUEBLES, EXCEPTO DE OFICINA Y ESTANTERÍA	
12413	EQUIPO DE CÓMPUTO Y DE TECNOLOGÍAS DE LA INFORMACIÓN	61,193,286
12419	OTROS MOBILIARIOS Y EQUIPOS DE ADMINISTRACIÓN	895,803
12421	EQUIPOS Y APARATOS AUDIOVISUALES	2,807,916
12422	APARATOS DEPORTIVOS	293,506
12423	CÁMARAS FOTOGRÁFICAS Y DE VIDEO	282,578
12429	OTRO MOBILIARIO Y EQUIPO EDUCACIONAL Y RECREATIVO	1,009,395
12431	EQUIPO MÉDICO Y DE LABORATORIO	268,558,148
12432	INSTRUMENTAL MÉDICO Y DE LABORATORIO	242,782,867
12441	AUTOMÓVILES Y CAMIONES	258,920,726
12442	CARROCERIAS Y REMOLQUES	118,701
12443	EQUIPO AEROESPACIAL	
12445	EMBARCACIONES	
12449	OTROS EQUIPOS DE TRANSPORTE	87,523
12450	EQUIPO DE DEFENSA Y SEGURIDAD	
12461	MAQUINARIA Y EQUIPO AGROPECUARIO	3,777,771
12462	MAQUINARIA Y EQUIPO INDUSTRIAL	
12463	MAQUINARIA Y EQUIPO DE CONSTRUCCIÓN	
12464	SISTEMAS DE AIRE ACONDICIONADO, CALEFACCIÓN Y DE REFRIGERACIÓN INDUSTRIAL Y COMERCIAL	1,001,175
12465	EQUIPO DE COMUNICACIÓN Y TELECOMUNICACIÓN	4,562,336
12466	EQUIPOS DE GENERACIÓN ELÉCTRICA, APARATOS Y ACCESORIOS ELÉCTRICOS	717,433
12467	HERRAMIENTAS Y MÁQUINAS-HERRAMIENTA	18,078,103
12469	OTROS EQUIPOS	5,114,558
12471	BIENES ARTÍSTICOS, CULTURALES Y CIENTÍFICOS	124,749
12483	AVES	
12484	OVINOS Y CAPRINOS	
12486	EQUINOS	
12487	ESPECIES MENORES Y DE ZOOLOGICO	
12488	ÁRBOLES Y PLANTAS	
12489	OTROS ACTIVOS BIOLÓGICOS	
	SUMA TOTAL:	916,307,172

RELACION DE BIENES INMUEBLES QUE COMPONEN EL PATRIMONIO
DEL 01 DE ENERO AL 30 DE SEPTIEMBRE DE 2018
(Pesos)

CUENTA	DESCRIPCIÓN DEL BIEN	Saldo Final
12310	TERRENOS	94,757,435
12330	EDIFICIOS NO RESIDENCIALES	1,015,495,007
12351	EDIFICACIÓN HABITACIONAL EN PROCESO	
12352	EDIFICACIÓN NO HABITACIONAL EN PROCESO	133,574,651
12353	CONSTRUCCIÓN DE OBRAS PARA EL ABASTECIMIENTO DE AGUA, PETRÓLEO, GAS, ELECTRICIDAD Y TELECOMUNICACION	
12354	DIVISIÓN DE TERRENOS Y CONSTRUCCIÓN DE OBRAS DE URBANIZACIÓN EN PROCESO	
12355	CONSTRUCCIÓN DE VÍAS DE COMUNICACIÓN EN PROCESO	1,200,000
12356	OTRAS CONSTRUCCIONES DE INGENIERÍA CIVIL U OBRA PESADA EN PROCESO	702,841,354
12357	INSTALACIONES Y EQUIPAMIENTO EN CONSTRUCCIONES EN PROCESO	282,637,600
12359	TRABAJOS DE ACABADOS EN EDIFICACIONES Y OTROS TRABAJOS ESPECIALIZADOS EN PROCESO	
12361	EDIFICACIÓN HABITACIONAL EN PROCESO	
12362	EDIFICACIÓN NO HABITACIONAL EN PROCESO	621,936,366
12363	CONSTRUCCIÓN DE OBRAS PARA EL ABASTECIMIENTO DE AGUA, PETRÓLEO, GAS, ELECTRICIDAD Y TELECOMUNICACION	
12364	DIVISIÓN DE TERRENOS Y CONSTRUCCIÓN DE OBRAS DE URBANIZACIÓN	
12365	CONSTRUCCIÓN DE VÍAS DE COMUNICACIÓN EN PROCESO	
12366	OTRAS CONSTRUCCIONES DE INGENIERÍA CIVIL U OBRA PESADA EN PROCESO	
12367	INSTALACIONES Y EQUIPAMIENTO EN CONSTRUCCIONES EN PROCESO	20,007,078
12369	TRABAJOS DE ACABADOS EN EDIFICACIONES Y OTROS TRABAJOS ESPECIALIZADOS EN PROCESO	81,348
12390	OTROS BIENES INMUEBLES	
	SUMA TOTAL:	2,872,530,839



RELACION DE CUENTAS BANCARIAS PRODUCTIVAS ESPECIFICAS
DEL 01 DE ENERO AL 30 DE SEPTIEMBRE DE 2018

FONDO, PROGRAMA O CONVENIO	DATOS DE LA CUENTA BANCARIA		
	INSTITUCION BANCARIA	NUMERO DE CUENTA	FECHA DE APERTURA
CTA. 701277415047 SP, FASSA 2018	BANAMEX	701277415047	ENERO 2018
CTA. 01112049048 SP, FASSA CONCENTRADORA	BBVA BANCOMER, S.A.	1112049048	ENERO 2018
CTA. 0111205064 SP, FASSA 2018	BBVA BANCOMER, S.A.	111205064	ENERO 2018
CTA. 111204688 SP, SSO CONCENTRADORA RAMO 12 REPSS 2018	BBVA BANCOMER, S.A.	111204688	ENERO 2018
CTA. 4060989985 SP, PERSONAL FORMALIZADO 2018	HSBC	4060989985	ENERO 2018
CTA. 4060989969 SSO FORTALECIMIENTO A LA ATENCIÓN MÉDICA	HABC	4060989969	MAYO 2018
CTA. 65506573364 SSO AFASPE 2018	SANTANDER	65506573364	ENERO 2018
CTA. 65506573438 SSO FPP 8 AMBULANCIAS SISMO E III.32/1017 2018	SANTANDER	65506573438	AGOSTO 2018
CTA. 65506482888 SP, TERC. INST. Y NO INST. 2018	SANTANDER	65506482888	ENERO 2018
CTA. 65506550581 GTS. DE OP. 2018	SANTANDER	65506550581	ENERO 2018
CTA. 0356225205 SP, PERSONAAL REGULARIZADO 2018	BANORTE	0356225205	ENERO 2018
CTA. 0356225157 SP, FASSA 2018	BANORTE	0356225157	ENERO 2018
CTA. 0356225166 SP, PERSONAL FORMALIZADO SALARIAL 2018	BANORTE	0356225166	ENERO 2018
CTA. 0593633128 SEGURO MÉDICO SIGLO XXI 2018	BANORTE	0593633128	ENERO 2018
CTA. 593633119 SSO GASTOS DE OPERACIÓN 2018	BANORTE	0593633119	ABRIL 2018



CTA. 1005007854 SSO FORTALECIMIENTO A LA ATENCIÓN MÉDICA 2018	BANORTE	1005007854	MAYO 2018
CTA. 1005007845 SSO COFEPRIS 2018	BANORTE	1005007845	JUNIO 2018
CTA. 1008463983 SSO ADICCIONES 2018	BANORTE	1008463983	JUNIO 2018
CTA. 1012240211 SERVICIOS DE SALUD DE OAX./PROSPERA 2018	BANORTE	1012240211	JUNIO 2018
CTA. 1012240202 FPP 2018 FORT. CESSA NOCHIXTLAN	BANORTE	1012240202	AGOSTO 2018
CTA. 1012240042 GASTOS DE OPERACIÓN 2018 FASSA	BANORTE	1012240042	JULIO 2018
CTA. 1017525762 SSO ADQ. EQUIP. ESP. DE LA MUJER 18	BANORTE	1017525762	JULIO 2018
CTA. 1017525771 SSO FORT. UNID. MED. 2 NIVEL ATN DEL EDO. OAX 18	BANORTE	1017525771	JULIO 2018
CTA. 1017525780 SSO FAM NUEVAS MODALIDADES/2018	BANORTE	1017525780	JULIO 2018
CTA. 1015659430 SSO FAM NUEVAS MODALIDADES 2018	BANORTE	1015659430	JULIO 2018
CTA. 1021133203 SSO/PROGRAMA EMPLEO TEMPORAL	BANORTE	1021133203	AGOSTO 2018
CTA. 1021133182 SSO PROYECTOS DE DESARROLLO REG CUENTA	BANORTE	1021133182	SEPTIEMBRE 2018

RELACION DE ESQUEMAS BURSATILES Y COBERTURAS
FINANCIERAS


NO APLICA

SERVICIOS DE SALUD DE OAXACA
 MONTOS PAGADOS POR AYUDAS Y SUBSIDIOS
 TERCER TRIMESTRE DEL AÑO 2018




Concepto	Ayuda a	Subsidio	Sector (económico o social)	Beneficiario	CURP	RFC	Monto Pagado
SIN MOVIMIENTO							
						TOTAL:	0.00

ELABORÓ


 C. P. JUAN CARLOS VÁSQUEZ LORENZANA
 JEFE DE LA UNIDAD DE INFORMACIÓN FINANCIERA



AUTORIZÓ


 LIC. JOSÉ LUIS MONROY FLORES
 SUBDIRECTOR GENERAL DE ADMINISTRACIÓN Y FINANZAS

①

SERVICIOS DE SALUD DEL ESTADO DE OAXACA
Estado de Situación Financiera Detallado - LDF
Al 30 de Septiembre de 2018 y al 31 de Diciembre de 2017
(PEPOS)

Concepto	30 Septiembre de 2018	31 de Diciembre de 2017	Concepto	30 de Sept. de 2018	31 de Diciembre de 2017
ACTIVO			PASIVO		
Activo Circulante			Pasivo Circulante		
Efectivo y Equivalentes	1,067,964,646.00	803,776,900.00	Cuentas por Pagar a Corto Plazo	6,557,787,188.00	5,830,456,816.00
Efectivo	68,525,102.00	35,057,197.00	Servicios Personales por Pagar a Corto Plazo	174,276,902.00	210,395,556.00
Bancos/Tesorería	0	0	Proveedores por Pagar a Corto Plazo	24,905,193.00	56,686,307.00
Bancos/Dependencias y Otros	999,419,044.00	768,699,203.00	Contratistas por Obras Públicas por Pagar a Corto Plazo	129,057,230.00	130,888,062.00
Inversiones Temporales (Hasta 3 meses)	0	0	Participaciones y Aportaciones por Pagar a Corto Plazo	0	0
Fondos con Afectación Específica	0	0	Transferencias Otorgadas por Pagar a Corto Plazo	1,488,752,147.00	1,471,026,368.00
Depósitos de Fondos de Terceros en Garantía y/o Administración	20,500.00	20,500.00	Intereses, Comisiones y Otros Gastos de la Deuda Pública por Pagar a Corto Plazo	0	0
Otros Efectivos y Equivalentes	0	0	Retenciones y Contribuciones por Pagar a Corto Plazo	3,620,554,195.00	3,020,525,580.00
Derechos a Recibir Efectivo o Equivalentes	6,699,969,048.00	5,728,654,409.00	Devoluciones de la Ley de Ingresos por Pagar a Corto Plazo	0	0
Inversiones Financieras de Corto Plazo	0	0	Otras Cuentas por Pagar a Corto Plazo	1,120,241,521.00	940,934,942.00
Cuentas por Cobrar a Corto Plazo	556,164.00	556,164.00	Documentos por Pagar a Corto Plazo	0	0
Deudores Diversos por Cobrar a Corto Plazo	6,699,397,361.00	5,728,082,722.00	Documentos Comerciales por Pagar a Corto Plazo	0	0
Ingresos por Recuperar a Corto Plazo	15,523.00	15,523.00	Documentos con Contratistas por Obras Públicas por Pagar a Corto Plazo	0	0
Deudores por Anticipos de la Tesorería a Corto Plazo	0	0	Otros Documentos por Pagar a Corto Plazo	0	0
Préstamos Otorgados a Corto Plazo	0	0	Porción a Corto Plazo de la Deuda Pública a Largo Plazo	0	0
Otros Derechos a Recibir Efectivo o Equivalentes a Corto Plazo	0	0	Porción a Corto Plazo de la Deuda Pública	0	0
Derechos a Recibir Bienes o Servicios	89,554,461.00	95,592,437.00	Porción a Corto Plazo de Arrendamiento Financiero	0	0
Anticipo a Proveedores por Adquisición de Bienes y Prestación de Servicios a Corto Plazo	25,000.00	25,000.00	Títulos y Valores a Corto Plazo	0	0
Anticipo a Proveedores por Adquisición de Bienes Inmuebles y Muebles a Corto Plazo	3,896,100.00	3,896,100.00	Pasivos Diferidos a Corto Plazo	0	0
Anticipo a Proveedores por Adquisición de Bienes Intangibles a Corto Plazo	0	0	Ingresos Cobrados por Adelantado a Corto Plazo	0	0
Anticipo a Contratistas por Obras Públicas a Corto Plazo	85,633,361.00	91,671,337.00	Intereses Cobrados por Adelantado a Corto Plazo	0	0
Otros Derechos a Recibir Bienes o Servicios a Corto Plazo	0	0	Otros Pasivos Diferidos a Corto Plazo	0	0
Inventarios	0	0	Fondos y Bienes de Terceros en Garantía y/o Administración a Corto Plazo	0	0
Inventario de Mercancías para Venta	0	0	Fondos en Garantía a Corto Plazo	0	0
Inventario de Mercancías Terminadas	0	0	Fondos en Administración a Corto Plazo	0	0
Inventario de Mercancías en Proceso de Elaboración	0	0	Fondos Contingentes a Corto Plazo	0	0
Inventario de Materias Primas, Materiales y Suministros para Producción	0	0	Fondos de Fideicomisos, Mandatos y Contratos Análogos a Corto Plazo	0	0
Bienes en Tránsito	0	0	Otros Fondos de Terceros en Garantía y/o Administración a Corto Plazo	0	0
Almacenes	0	0	Valores y Bienes en Garantía a Corto Plazo	0	0
Estimación por Pérdida o Deterioro de Activos Circulantes	0	0	Provisiones a Corto Plazo	0	0
Estimaciones para Cuentas Incobrables por Derechos a Recibir Efectivo o Equivalentes	0	0	Provisión para Demandas y Juicios a Corto Plazo	0	0
Estimación por Deterioro de Inventarios	0	0	Provisión para Contingencias a Corto Plazo	0	0
Otros Activos Circulantes	0	0	Otras Provisiones a Corto Plazo	0	0
Valores en Garantía	0	0	Otros Pasivos a Corto Plazo	0	0
Bienes en Garantía (excluye depósitos de fondos)	0	0	Ingresos por Clasificar	0	0
Bienes Derivados de Embargos, Decomisos, Aseguramientos y Dación en Pago	0	0	Recaudación por Participar	0	0
Adquisición con Fondos de Terceros	0	0	Otros Pasivos Circulantes	0	0
Total de Activos Circulantes	7,857,488,155.00	6,628,023,746.00	Total de Pasivos Circulantes	6,557,787,188.00	5,830,456,816.00
Activo No Circulante			Pasivo No Circulante		
Inversiones Financieras a Largo Plazo	0	0	Cuentas por Pagar a Largo Plazo	401,425,258.00	404,601,829.00
Derechos a Recibir Efectivo o Equivalentes a Largo Plazo	248,423,348.00	248,423,367.00	Documentos por Pagar a Largo Plazo	0	0
Bienes Inmuebles, Infraestructura y Construcciones en Proceso	2,872,530,839.00	2,831,941,405.00	Deuda Pública a Largo Plazo	0	0
Bienes Muebles	916,307,171.00	895,432,181.00	Pasivos Diferidos a Largo Plazo	0	0
Activos Intangibles	2,489,138.00	2,489,138.00	Fondos y Bienes de Terceros en Garantía y/o en Administración a Largo Plazo	0	0
Depreciación, Deterioro y Amortización Acumulada de Bienes	0	0	Provisiones a Largo Plazo	0	0
Activos Diferidos	2,563,793.00	2,563,793.00	Total de Pasivos No Circulantes	401,425,258.00	404,601,829.00
Estimación por Pérdida o Deterioro de Activos no Circulantes	0	0	Total del Pasivo	6,959,212,446.00	6,235,058,645.00
Otros Activos no Circulantes	0	0	HACIENDA PÚBLICA/PATRIMONIO		
Total de Activos No Circulantes	4,042,314,289.00	3,980,849,884.00	Hacienda Pública/Patrimonio Contribuido	180,476,625.00	180,476,625.00
Total del Activo	11,899,802,444.00	10,608,873,630.00	Aportaciones	0	0
			Donaciones de Capital	94,757,435.00	94,757,435.00
			Actualización de la Hacienda Pública/Patrimonio	85,719,190.00	85,719,190.00
			Hacienda Pública/Patrimonio Generado	4,760,113,373.00	3,857,339,649.00
			Resultados del Ejercicio (Ahorro/ Desahorro)	603,814,141.00	335,998,711.00
			Resultados de Ejercicios Anteriores	4,164,709,014.00	3,865,749,431.00
			Revalúos	0	0
			Reservas	0	0
			Rectificaciones de Resultados de Ejercicios Anteriores	8,409,782.00	8,409,782.00
			Exceso o Insuficiencia en la Actualización de la Hacienda Pública/Patrimonio	0	0
			Resultado por Posición Monetaria	0	0
			Resultado por Tenencia de Activos no Monetarios	0	0
			Total Hacienda Pública/Patrimonio	4,940,589,998.00	4,373,814,985.00
			Total del Pasivo y Hacienda Pública/Patrimonio	11,899,802,444.00	10,608,873,630.00

SERVICIOS DE SALUD DEL ESTADO DE OAXACA
Balance Presupuestario - LDF
Del 1 de enero al 30 de Septiembre de 2018
(PESOS)

Concepto	Estimado/ Aprobado	Devengado	Recaudado/ Pagado
A. Ingresos Totales (A = A1+A2+A3)	3,017,921,338.00	3,127,772,801.00	2,736,805,491.00
A1. Ingresos de Libre Disposición	3,017,921,338.00	3,127,772,801.00	2,736,805,491.00
A2. Transferencias Federales Etiquetadas	0	0	0
A3. Financiamiento Neto	0	0	0
B. Egresos Presupuestarios¹ (B = B1+B2)			
B1. Gasto No Etiquetado (sin incluir Amortización de la Deuda Pública)	0	0	0
B2. Gasto Etiquetado (sin incluir Amortización de la Deuda Pública)	0	0	0
C. Remanentes del Ejercicio Anterior (C = C1 + C2)			
C1. Remanentes de Ingresos de Libre Disposición aplicados en el periodo	0	0	0
C2. Remanentes de Transferencias Federales Etiquetadas aplicados en el periodo	0	0	0
I. Balance Presupuestario (I = A - B + C)			
II. Balance Presupuestario sin Financiamiento Neto (II = I - A3)			
III. Balance Presupuestario sin Financiamiento Neto y sin Remanentes del Ejercicio Anterior (III = II - C)			

Concepto	Aprobado	Devengado	Pagado
E. Intereses, Comisiones y Gastos de la Deuda (E = E1+E2)			
E1. Intereses, Comisiones y Gastos de la Deuda con Gasto No Etiquetado	0	0	0
E2. Intereses, Comisiones y Gastos de la Deuda con Gasto Etiquetado	0	0	0
IV. Balance Primario (IV = III + E)			

Concepto	Estimado/ Aprobado	Devengado	Recaudado/ Pagado
F. Financiamiento (F = F1 + F2)			
F1. Financiamiento con Fuente de Pago de Ingresos de Libre Disposición	0	0	0
F2. Financiamiento con Fuente de Pago de Transferencias Federales Etiquetadas	0	0	0
G. Amortización de la Deuda (G = G1 + G2)			
G1. Amortización de la Deuda Pública con Gasto No Etiquetado	0	0	0
G2. Amortización de la Deuda Pública con Gasto Etiquetado	0	0	0
A3. Financiamiento Neto (A3 = F - G)			

Concepto	Estimado/ Aprobado	Devengado	Recaudado/ Pagado
A1. Ingresos de Libre Disposición			
A3.1 Financiamiento Neto con Fuente de Pago de Ingresos de Libre Disposición (A3.1 = F1 - G1)			
F1. Financiamiento con Fuente de Pago de Ingresos de Libre Disposición	0	0	0
G1. Amortización de la Deuda Pública con Gasto No Etiquetado	0	0	0
B1. Gasto No Etiquetado (sin incluir Amortización de la Deuda Pública)	0	0	0
C1. Remanentes de Ingresos de Libre Disposición aplicados en el periodo	0	0	0
V. Balance Presupuestario de Recursos Disponibles (V = A1 + A3.1 - B1 + C1)	3,017,921,338.00	3,127,772,801.00	2,736,805,491.00
VI. Balance Presupuestario de Recursos Disponibles sin Financiamiento Neto (VI = V - A3.1)			

Concepto	Estimado/ Aprobado	Devengado	Recaudado/ Pagado
A2. Transferencias Federales Etiquetadas			
A3.2 Financiamiento Neto con Fuente de Pago de Transferencias Federales Etiquetadas (A3.2 = F2 - G2)			
F2. Financiamiento con Fuente de Pago de Transferencias Federales Etiquetadas	0	0	0
G2. Amortización de la Deuda Pública con Gasto Etiquetado	0	0	0
B2. Gasto Etiquetado (sin incluir Amortización de la Deuda Pública)	0	0	0
C2. Remanentes de Transferencias Federales Etiquetadas aplicados en el periodo	0	0	0
VII. Balance Presupuestario de Recursos Etiquetados (VII = A2 + A3.2 - B2 + C2)			
VIII. Balance Presupuestario de Recursos Etiquetados sin Financiamiento Neto (VIII = VII - A3.2)			

SERVICIOS DE SALUD DEL ESTADO DE OAXACA						
Estado Analítico de Ingreso Detallado - LDF						
Del 1 de enero al 30 de Septiembre de 2018						
(PESOS)						
Concepto	Ingreso					Diferencia
	Estimado	Ampliaciones/ (Reducciones)	Modificado	Devengado	Recaudado	
Ingresos de Libre Disposición						
A. Impuestos	0	0	0	0	0	0
B. Cuotas y Aportaciones de Seguridad Social	0	0	0	0	0	0
C. Contribuciones de Mejoras	0	0	0	0	0	0
D. Derechos	0	0	0	0	0	0
E. Productos	0	0	0	0	0	0
F. Aprovechamientos	0	0	0	0	0	0
G. Ingresos por Ventas de Bienes y Servicios	0	0	0	0	0	0
H. Participaciones (H=h1+h2+h3+h4+h5+h6+h7+h8+h9+h10+h11)	0	0	0	0	0	0
h1) Fondo General de Participaciones	0	0	0	0	0	0
h2) Fondo de Fomento Municipal	0	0	0	0	0	0
h3) Fondo de Fiscalización y Recaudación	0	0	0	0	0	0
h4) Fondo de Compensación	0	0	0	0	0	0
h5) Fondo de Extracción de Hidrocarburos	0	0	0	0	0	0
h6) Impuesto Especial Sobre Producción y Servicios	0	0	0	0	0	0
h7) 0.136% de la Recaudación Federal Participable	0	0	0	0	0	0
h8) 3.17% Sobre Extracción de Petróleo	0	0	0	0	0	0
h9) Gasolinas y Diésel	0	0	0	0	0	0
h10) Fondo del Impuesto Sobre la Renta	0	0	0	0	0	0
h11) Fondo de Estabilización de los Ingresos de las Entidades Federativas	0	0	0	0	0	0
I. Incentivos Derivados de la Colaboración Fiscal (I=i1+i2+i3+i4+i5)	0	0	0	0	0	0
i1) Tenencia o Uso de Vehículos	0	0	0	0	0	0
i2) Fondo de Compensación ISAN	0	0	0	0	0	0
i3) Impuesto Sobre Automóviles Nuevos	0	0	0	0	0	0
i4) Fondo de Compensación de Repecos-Intermedios	0	0	0	0	0	0
i5) Otros Incentivos Económicos	0	0	0	0	0	0
J. Transferencias	3,017,921,338.00	430,478,856.00	3,448,400,195.00	3,127,772,801.00	2,736,805,491.00	320,627,394.00
K. Convenios	0	0	0	0	0	0
k1) Otros Convenios y Subsidios	0	0	0	0	0	0
L. Otros Ingresos de Libre Disposición (L=l1+l2)	0	0	0	0	0	0
l1) Participaciones en Ingresos Locales	0	0	0	0	0	0
l2) Otros Ingresos de Libre Disposición	0	0	0	0	0	0
I. Total de Ingresos de Libre Disposición (I=A+B+C+D+E+F+G+H+I+J+K+L)	3,017,921,338.00	430,478,856.00	3,448,400,195.00	3,127,772,801.00	2,736,805,491.00	320,627,394.00
Ingresos Excedentes de Ingresos de Libre Disposición						
Transferencias Federales Etiquetadas						
A. Aportaciones (A=a1+a2+a3+a4+a5+a6+a7+a8)	0	0	0	0	0	0
a1) Fondo de Aportaciones para la Nómina Educativa y Gasto Operativo	0	0	0	0	0	0
a2) Fondo de Aportaciones para los Servicios de Salud	0	0	0	0	0	0
a3) Fondo de Aportaciones para la Infraestructura Social	0	0	0	0	0	0
a4) Fondo de Aportaciones para el Fortalecimiento de los Municipios y de las Demarcaciones Territoriales del Distrito Federal	0	0	0	0	0	0
a5) Fondo de Aportaciones Múltiples	0	0	0	0	0	0
a6) Fondo de Aportaciones para la Educación Tecnológica y de Adultos	0	0	0	0	0	0
a7) Fondo de Aportaciones para la Seguridad Pública de los Estados y del Distrito Federal	0	0	0	0	0	0
a8) Fondo de Aportaciones para el Fortalecimiento de las Entidades Federativas	0	0	0	0	0	0
B. Convenios (B=b1+b2+b3+b4)	0	0	0	0	0	0
b1) Convenios de Protección Social en Salud	0	0	0	0	0	0
b2) Convenios de Descentralización	0	0	0	0	0	0
b3) Convenios de Reasignación	0	0	0	0	0	0
b4) Otros Convenios y Subsidios	0	0	0	0	0	0
C. Fondos Distintos de Aportaciones (C=c1+c2)	0	0	0	0	0	0
c1) Fondo para Entidades Federativas y Municipios Productores de Hidrocarburos	0	0	0	0	0	0
c2) Fondo Minero	0	0	0	0	0	0
D. Transferencias, Subsidios y Subvenciones, y Pensiones y Jubilaciones	0	0	0	0	0	0
E. Otras Transferencias Federales Etiquetadas	0	0	0	0	0	0
II. Total de Transferencias Federales Etiquetadas (II = A + B + C + D + E)						
III. Ingresos Derivados de Financiamientos (III = A)						
A. Ingresos Derivados de Financiamientos	0	0	0	0	0	0
IV. Total de Ingresos (IV = I + II + III)	3,017,921,338.00	430,478,856.00	3,448,400,195.00	3,127,772,801.00	2,736,805,491.00	320,627,394.00
Datos Informativos						
1. Ingresos Derivados de Financiamientos con Fuente de Pago de Ingresos de Libre Disposición	0	0	0	0	0	0
2. Ingresos Derivados de Financiamientos con Fuente de Pago de Transferencias Federales Etiquetadas	0	0	0	0	0	0
3. Ingresos Derivados de Financiamientos (3 = 1 + 2)	0	0	0	0	0	0

SERVICIOS DE SALUD DEL ESTADO DE OAXACA Informe Analítico de la Deuda Pública y Otros Pasivos - LDF Del 1 de enero al 30 de septiembre de 2018 (PESOS)							
Denominación de la Deuda Pública y Otros Pasivos	Saldo al 31 de diciembre de 2017-1 (d)	Disposiciones del Periodo (e)	Amortizaciones del Periodo (f)	Revaluaciones, Reclasificaciones y Otros Ajustes (g)	Saldo Final del Periodo (h) h=d+e-f+g	Pago de Intereses del Periodo (i)	Pago de Comisiones y demás costos asociados durante el Periodo (j)
1. Deuda Pública (1=A+B)							
A. Corto Plazo (A=a1+a2+a3)							
a1) Instituciones de Crédito							
a2) Títulos y Valores							
a3) Arrendamientos Financieros							
B. Largo Plazo (B=b1+b2+b3)							
b1) Instituciones de Crédito							
b2) Títulos y Valores							
b3) Arrendamientos Financieros							
2. Otros Pasivos							
3. Total de la Deuda Pública y Otros Pasivos (3=1+2)							
4. Deuda Contingente ¹ (Informativo)							
A. Deuda Contingente 1							
B. Deuda Contingente 2							
C. Deuda Contingente XX							
5. Valor de Instrumentos Bono Cupón Cero ² (Informativo)							
A. Instrumento Bono Cupón Cero 1							
B. Instrumento Bono Cupón Cero 2							
C. Instrumento Bono Cupón Cero XX							

¹ Se refiere a cualquier Financiamiento sin fuente o garantía de pago definida, que es asumida de forma solidaria o subsidiaria por las Entidades Federativas con sus Municipios, organismos descentralizados y empresas de participación estatal mayoritaria y fideicomisos, locales o municipales, y por los Municipios con sus respectivos organismos descentralizados y empresas de participación municipal mayoritaria.

² Se refiere al valor del Bono Cupón Cero que respalda el pago de los créditos asociados al mismo (Activo).

Obligaciones a Corto Plazo (k)	Monto Contratado (l)	Plazo Pactado (m)	Tasa de Interés (n)	Comisiones y Costos Relacionados (o)	Tasa Efectiva (p)
6. Obligaciones a Corto Plazo (Informativo)					
A. Crédito 1					
B. Crédito 2					
C. Crédito XX					

SERVICIOS DE SALUD DEL ESTADO DE OAXACA Informe Analítico de Obligaciones Diferentes de Financiamientos -LDF Del 1 de enero al 31 de Septiembre de 2018 (PESOS)										
Denominación de las Obligaciones Diferentes de Financiamiento (c-)	Fecha del Contrato (d)	Fecha de inicio de operación del proyecto (e)	Fecha de vencimiento (f)	Monto de la inversión pactado (g)	Plazo pactado (h)	Monto promedio mensual del pago de la contraprestación (i)	Monto promedio mensual del pago de la contraprestación correspondiente al pago de inversión (j)	Monto pagado de la inversión al 30 de 2018 (k)	Monto pagado de la inversión actualizado al 30 de 2018 de 2018 (l)	Saldo pendiente por pagar de la inversión al 30 de 2018 de 2018 (m = g - l)
A. Asociaciones Público Privadas (APP's) (A=a+b+c+d) a) APP 1 b) APP 2 c) APP 3 d) APP XX										
B. Otros Instrumentos (B=a+b+c+d) a) Otro Instrumento 1 b) Otro Instrumento 2 c) Otro Instrumento 3 d) Otro Instrumento XX										
C. Total de Obligaciones Diferentes de Financiamiento (C=A+B)										

No aplica

SERVICIOS DE SALUD DEL ESTADO DE OAXACA							
Estado Analítico del Ejercicio del Presupuesto de Egresos Detallado - LDF							
Clasificación por Objeto del Gasto (Capítulo y Concepto)							
Del 1 de enero al 30 de septiembre de 2018							
(PESOS)							
Concepto	Egresos					Subejercicio	
	Aprobado	Ampliaciones/ (Reducciones)	Modificado	Devengado	Pagado		
I. Gasto No Etiquetado (I=A+B+C+D+E+F+G+H+I)	0	0	0	0	0	0	
A. Servicios Personales (A=a1+a2+a3+a4+a5+a6+a7)	0	0	0	0	0	0	
a1) Remuneraciones al Personal de Carácter Permanente	0	0	0	0	0	0	
a2) Remuneraciones al Personal de Carácter Transitorio	0	0	0	0	0	0	
a3) Remuneraciones Adicionales y Especiales	0	0	0	0	0	0	
a4) Seguridad Social	0	0	0	0	0	0	
a5) Otras Prestaciones Sociales y Económicas	0	0	0	0	0	0	
a6) Previsiones	0	0	0	0	0	0	
a7) Pago de Estímulos a Servidores Públicos	0	0	0	0	0	0	
B. Materiales y Suministros (B=b1+b2+b3+b4+b5+b6+b7+b8+b9)	0	0	0	0	0	0	
b1) Materiales de Administración, Emisión de Documentos y Artículos Of	0	0	0	0	0	0	
b2) Alimentos y Utensilios	0	0	0	0	0	0	
b3) Materias Primas y Materiales de Producción y Comercialización	0	0	0	0	0	0	
b4) Materiales y Artículos de Construcción y de Reparación	0	0	0	0	0	0	
b5) Productos Químicos, Farmacéuticos y de Laboratorio	0	0	0	0	0	0	
b6) Combustibles, Lubricantes y Aditivos	0	0	0	0	0	0	
b7) Vestuario, Blancos, Prendas de Protección y Artículos Deportivos	0	0	0	0	0	0	
b8) Materiales y Suministros Para Seguridad	0	0	0	0	0	0	
b9) Herramientas, Refacciones y Accesorios Menores	0	0	0	0	0	0	
C. Servicios Generales (C=c1+c2+c3+c4+c5+c6+c7+c8+c9)	0	0	0	0	0	0	
c1) Servicios Básicos	0	0	0	0	0	0	
c2) Servicios de Arrendamiento	0	0	0	0	0	0	
c3) Servicios Profesionales, Científicos, Técnicos y Otros Servicios	0	0	0	0	0	0	
c4) Servicios Financieros, Bancarios y Comerciales	0	0	0	0	0	0	
c5) Servicios de Instalación, Reparación, Mantenimiento y Conservación	0	0	0	0	0	0	
c6) Servicios de Comunicación Social y Publicidad	0	0	0	0	0	0	
c7) Servicios de Traslado y Viáticos	0	0	0	0	0	0	
c8) Servicios Oficiales	0	0	0	0	0	0	
c9) Otros Servicios Generales	0	0	0	0	0	0	
D. Transferencias, Asignaciones, Subsidios y Otras Ayudas (D=d1+d2+d3+d4+d5+d6+)	0	0	0	0	0	0	
d1) Transferencias Internas y Asignaciones al Sector Público	0	0	0	0	0	0	
d2) Transferencias al Resto del Sector Público	0	0	0	0	0	0	
d3) Subsidios y Subvenciones	0	0	0	0	0	0	
d4) Ayudas Sociales	0	0	0	0	0	0	
d5) Pensiones y Jubilaciones	0	0	0	0	0	0	
d6) Transferencias a Fideicomisos, Mandatos y Otros Análogos	0	0	0	0	0	0	
d7) Transferencias a la Seguridad Social	0	0	0	0	0	0	
d8) Donativos	0	0	0	0	0	0	
d9) Transferencias al Exterior	0	0	0	0	0	0	
E. Bienes Muebles, Inmuebles e Intangibles (E=e1+e2+e3+e4+e5+e6+e7+e8+e9)	0	0	0	0	0	0	
e1) Mobiliario y Equipo de Administración	0	0	0	0	0	0	
e2) Mobiliario y Equipo Educativo y Recreativo	0	0	0	0	0	0	
e3) Equipo e Instrumental Médico y de Laboratorio	0	0	0	0	0	0	
e4) Vehículos y Equipo de Transporte	0	0	0	0	0	0	
e5) Equipo de Defensa y Seguridad	0	0	0	0	0	0	
e6) Maquinaria, Otros Equipos y Herramientas	0	0	0	0	0	0	
e7) Activos Biológicos	0	0	0	0	0	0	
e8) Bienes Inmuebles	0	0	0	0	0	0	
e9) Activos Intangibles	0	0	0	0	0	0	
F. Inversión Pública (F=f1+f2+f3)	0	0	0	0	0	0	
f1) Obra Pública en Bienes de Dominio Público	0	0	0	0	0	0	
f2) Obra Pública en Bienes Propios	0	0	0	0	0	0	
f3) Proyectos Productivos y Acciones de Fomento	0	0	0	0	0	0	
G. Inversiones Financieras y Otras Provisiones (G=g1+g2+g3+g4+g5+g6+g7)	0	0	0	0	0	0	
g1) Inversiones Para el Fomento de Actividades Productivas	0	0	0	0	0	0	
g2) Acciones y Participaciones de Capital	0	0	0	0	0	0	
g3) Compra de Títulos y Valores	0	0	0	0	0	0	
g4) Concesión de Préstamos	0	0	0	0	0	0	
g5) Inversiones en Fideicomisos, Mandatos y Otros Análogos	0	0	0	0	0	0	
Fideicomiso de Desastres Naturales (Informativo)	0	0	0	0	0	0	
g6) Otras Inversiones Financieras	0	0	0	0	0	0	
g7) Provisiones para Contingencias y Otras Erogaciones Especiales	0	0	0	0	0	0	
H. Participaciones y Aportaciones (H=h1+h2+h3)	0	0	0	0	0	0	
h1) Participaciones	0	0	0	0	0	0	
h2) Aportaciones	0	0	0	0	0	0	
h3) Convenios	0	0	0	0	0	0	
I. Deuda Pública (I=i1+i2+i3+i4+i5+i6+i7)	0	0	0	0	0	0	
i1) Amortización de la Deuda Pública	0	0	0	0	0	0	
i2) Intereses de la Deuda Pública	0	0	0	0	0	0	
i3) Comisiones de la Deuda Pública	0	0	0	0	0	0	
i4) Gastos de la Deuda Pública	0	0	0	0	0	0	
i5) Costo por Coberturas	0	0	0	0	0	0	
i6) Apoyos Financieros	0	0	0	0	0	0	
i7) Adeudos de Ejercicios Fiscales Anteriores (ADEFAS)	0	0	0	0	0	0	

Concepto	Egresos					Subejercicio
	Aprobado	Ampliaciones/ (Reducciones)	Modificado	Devengado	Pagado	
II. Gasto Etiquetado (II=A+B+C+D+E+F+G+H+I)	3,017,921,338.00	430,478,858.00	3,448,400,195.00	3,127,772,801.00	2,736,805,941.00	320627394
A. Servicios Personales (A=a1+a2+a3+a4+a5+a6+a7)	0	0	0	0	0	0
a1) Remuneraciones al Personal de Carácter Permanente	0	0	0	0	0	0
a2) Remuneraciones al Personal de Carácter Transitorio	0	0	0	0	0	0
a3) Remuneraciones Adicionales y Especiales	0	0	0	0	0	0
a4) Seguridad Social	0	0	0	0	0	0
a5) Otras Prestaciones Sociales y Económicas	0	0	0	0	0	0
a6) Previsiones	0	0	0	0	0	0
a7) Pago de Estímulos a Servidores Públicos	0	0	0	0	0	0
B. Materiales y Suministros (B=b1+b2+b3+b4+b5+b6+b7+b8+b9)	0	0	0	0	0	0
b1) Materiales de Administración, Emisión de Documentos y Artículos Oficiales	0	0	0	0	0	0
b2) Alimentos y Utensilios	0	0	0	0	0	0
b3) Materias Primas y Materiales de Producción y Comercialización	0	0	0	0	0	0
b4) Materiales y Artículos de Construcción y de Reparación	0	0	0	0	0	0
b5) Productos Químicos, Farmacéuticos y de Laboratorio	0	0	0	0	0	0
b6) Combustibles, Lubricantes y Aditivos	0	0	0	0	0	0
b7) Vestuario, Blancos, Prendas de Protección y Artículos Deportivos	0	0	0	0	0	0
b8) Materiales y Suministros Para Seguridad	0	0	0	0	0	0
b9) Herramientas, Refacciones y Accesorios Menores	0	0	0	0	0	0
C. Servicios Generales (C=c1+c2+c3+c4+c5+c6+c7+c8+c9)	0	0	0	0	0	0
c1) Servicios Básicos	0	0	0	0	0	0
c2) Servicios de Arrendamiento	0	0	0	0	0	0
c3) Servicios Profesionales, Científicos, Técnicos y Otros Servicios	0	0	0	0	0	0
c4) Servicios Financieros, Bancarios y Comerciales	0	0	0	0	0	0
c5) Servicios de Instalación, Reparación, Mantenimiento y Conservación	0	0	0	0	0	0
c6) Servicios de Comunicación Social y Publicidad	0	0	0	0	0	0
c7) Servicios de Traslado y Viáticos	0	0	0	0	0	0
c8) Servicios Oficiales	0	0	0	0	0	0
c9) Otros Servicios Generales	0	0	0	0	0	0
D. Transferencias, Asignaciones, Subsidios y Otras Ayudas (D=d1+d2+d3+d4+d5+d6+d7+d8+d9)	2,947,921,338.00	209,723,864.00	3,157,645,203.00	3,064,686,831.00	2,683,488,874.00	92,958,372.00
d1) Transferencias Internas y Asignaciones al Sector Público	2,947,921,338.00	184,901,720.00	3,132,823,059.00	3,064,686,831.00	2,683,488,874.00	68,136,228.00
d2) Transferencias al Resto del Sector Público	0	0	0	0	0	0
d3) Subsidios y Subvenciones	0	0	0	0	0	0
d4) Ayudas Sociales	0	24,822,144.00	24,822,144.00	0	0	24,822,144.00
d5) Pensiones y Jubilaciones	0	0	0	0	0	0
d6) Transferencias a Fideicomisos, Mandatos y Otros Análogos	0	0	0	0	0	0
d7) Transferencias a la Seguridad Social	0	0	0	0	0	0
d8) Donativos	0	0	0	0	0	0
d9) Transferencias al Exterior	0	0	0	0	0	0
E. Bienes Muebles, Inmuebles e Intangibles (E=e1+e2+e3+e4+e5+e6+e7+e8+e9)	70,000,000.00	23,264,210.00	93,264,208.00	22,051,876.00	21,910,341.00	71,212,332.00
e1) Mobiliario y Equipo de Administración	3,500,000.00	1,584,659.00	5,084,657.00	665,747.00	665,747.00	4,418,910.00
e2) Mobiliario y Equipo Educativo y Recreativo	0	44,989.00	44,989.00	44,989.00	44,989.00	0
e3) Equipo e Instrumental Médico y de Laboratorio	34,000,000.00	39,861,244.00	73,861,244.00	16,702,250.00	16,560,715.00	57,158,994.00
e4) Vehículos y Equipo de Transporte	2,500,000.00	11,773,318.00	14,273,318.00	4,638,890.00	4,638,890.00	9,634,428.00
e5) Equipo de Defensa y Seguridad	0	0	0	0	0	0
e6) Maquinaria, Otros Equipos y Herramientas	30,000,000.00	30,000,000.00	0	0	0	0
e7) Activos Biológicos	0	0	0	0	0	0
e8) Bienes Inmuebles	0	0	0	0	0	0
e9) Activos Intangibles	0	0	0	0	0	0
F. Inversión Pública (F=f1+f2+f3)	0	197,490,784.00	197,490,784.00	41,034,094.00	31,406,726.00	156,456,690.00
f1) Obra Pública en Bienes de Dominio Público	0	195,724,643.00	195,724,643.00	41,034,094.00	21,745,485.00	154,690,549.00
f2) Obra Pública en Bienes Propios	0	1,766,141.00	1,766,141.00	0	0	1,766,141.00
f3) Proyectos Productivos y Acciones de Fomento	0	0	0	0	0	0
G. Inversiones Financieras y Otras Provisiones (G=g1+g2+g3+g4+g5+g6+g7)	0	0	0	0	0	0
g1) Inversiones Para el Fomento de Actividades Productivas	0	0	0	0	0	0
g2) Acciones y Participaciones de Capital	0	0	0	0	0	0
g3) Compra de Títulos y Valores	0	0	0	0	0	0
g4) Concesión de Préstamos	0	0	0	0	0	0
g5) Inversiones en Fideicomisos, Mandatos y Otros Análogos	0	0	0	0	0	0
Fideicomiso de Desastres Naturales (Informativo)	0	0	0	0	0	0
g6) Otras Inversiones Financieras	0	0	0	0	0	0
g7) Provisiones para Contingencias y Otras Erogaciones Especiales	0	0	0	0	0	0
H. Participaciones y Aportaciones (H=h1+h2+h3)	0	0	0	0	0	0
h1) Participaciones	0	0	0	0	0	0
h2) Aportaciones	0	0	0	0	0	0
h3) Convenios	0	0	0	0	0	0
I. Deuda Pública (I=i1+i2+i3+i4+i5+i6+i7)	0	0	0	0	0	0
i1) Amortización de la Deuda Pública	0	0	0	0	0	0
i2) Intereses de la Deuda Pública	0	0	0	0	0	0
i3) Comisiones de la Deuda Pública	0	0	0	0	0	0
i4) Gastos de la Deuda Pública	0	0	0	0	0	0
i5) Costo por Coberturas	0	0	0	0	0	0
i6) Apoyos Financieros	0	0	0	0	0	0
i7) Adeudos de Ejercicios Fiscales Anteriores (ADEFAS)	0	0	0	0	0	0
III. Total de Egresos (III = I + II)	3,017,921,338.00	430,478,858.00	3,448,400,195.00	3,127,772,801.00	2,736,805,941.00	320,627,394.00

SERVICIOS DE SALUD EL ESTADO DE OAXACA						
Estado Analítico del Ejercicio del Presupuesto de Egresos Detallado - LDF						
Clasificación Administrativa						
Del 1 de enero al 30 de septiembre de 2018						
(PESOS)						
Concepto	Egresos					Subejercicio
	Aprobado	Ampliaciones/ (Reducciones)	Modificado	Devengado	Pagado	
I. Gasto No Etiquetado (I=A+B+C+D+E+F+G+H)	0	0	0	0	0	0
A. Servicios de Salud del Estado de Oaxaca	0	0	0	0	0	0
B. Dependencia o Unidad Administrativa 2	0	0	0	0	0	0
C. Dependencia o Unidad Administrativa 3	0	0	0	0	0	0
D. Dependencia o Unidad Administrativa 4	0	0	0	0	0	0
E. Dependencia o Unidad Administrativa 5	0	0	0	0	0	0
F. Dependencia o Unidad Administrativa 6	0	0	0	0	0	0
G. Dependencia o Unidad Administrativa 7	0	0	0	0	0	0
H. Dependencia o Unidad Administrativa xx	0	0	0	0	0	0
II. Gasto Etiquetado (II=A+B+C+D+E+F+G+H)	3,017,921,338.00	430,478,856.00	3,448,400,195.00	3,127,772,801.00	2,736,805,491.00	320,627,394.00
A. Servicios de Salud del Estado de Oaxaca	3,017,921,338.00	430,478,856.00	3,448,400,195.00	3,127,772,801.00	2,736,805,491.00	320,627,394.00
B. Dependencia o Unidad Administrativa 2	0	0	0	0	0	0
C. Dependencia o Unidad Administrativa 3	0	0	0	0	0	0
D. Dependencia o Unidad Administrativa 4	0	0	0	0	0	0
E. Dependencia o Unidad Administrativa 5	0	0	0	0	0	0
F. Dependencia o Unidad Administrativa 6	0	0	0	0	0	0
G. Dependencia o Unidad Administrativa 7	0	0	0	0	0	0
H. Dependencia o Unidad Administrativa xx	0	0	0	0	0	0
III. Total de Egresos (III = I + II)	3,017,921,338.00	430,478,856.00	3,448,400,195.00	3,127,772,801.00	2,736,805,491.00	320,627,394.00

SERVICIOS DE SALUD DEL ESTADO DE OAXACA						
Estado Analítico del Ejercicio del Presupuesto de Egresos Detallado - LDF						
Clasificación Funcional (Finalidad y Función)						
Del 1 de enero al 30 de septiembre de 2018						
(PESOS)						
Concepto	Egresos					Subejercicio
	Aprobado	Ampliaciones/ (Reducciones)	Modificado	Devengado	Pagado	
I. Gasto No Etiquetado (I=A+B+C+D)	0	252,416,904.00	252,416,904.00	208,239,329.00	134,888,273.00	44,177,575.00
A. Gobierno (A=a1+a2+a3+a4+a5+a6+a7+a8)	0	0	0	0	0	0
a1) Legislación	0	0	0	0	0	0
a2) Justicia	0	0	0	0	0	0
a3) Coordinación de la Política de Gobierno	0	0	0	0	0	0
a4) Relaciones Exteriores	0	0	0	0	0	0
a5) Asuntos Financieros y Hacendarios	0	0	0	0	0	0
a6) Seguridad Nacional	0	0	0	0	0	0
a7) Asuntos de Orden Público y de Seguridad Interior	0	0	0	0	0	0
a8) Otros Servicios Generales	0	0	0	0	0	0
B. Desarrollo Social (B=b1+b2+b3+b4+b5+b6+b7)	0	252,416,904.00	252,416,904.00	208,239,329.00	134,888,273.00	44,177,575.00
b1) Protección Ambiental	0	0	0	0	0	0
b2) Vivienda y Servicios a la Comunidad	0	0	0	0	0	0
b3) Salud	0	252,416,904.00	252,416,904.00	208,239,329.00	134,888,273.00	44,177,575.00
b4) Recreación, Cultura y Otras Manifestaciones Sociales	0	0	0	0	0	0
b5) Educación	0	0	0	0	0	0
b6) Protección Social	0	0	0	0	0	0
b7) Otros Asuntos Sociales	0	0	0	0	0	0
C. Desarrollo Económico (C=c1+c2+c3+c4+c5+c6+c7+c8+c9)	0	0	0	0	0	0
c1) Asuntos Económicos, Comerciales y Laborales en General	0	0	0	0	0	0
c2) Agropecuaria, Silvicultura, Pesca y Caza	0	0	0	0	0	0
c3) Combustibles y Energía	0	0	0	0	0	0
c4) Minería, Manufacturas y Construcción	0	0	0	0	0	0
c5) Transporte	0	0	0	0	0	0
c6) Comunicaciones	0	0	0	0	0	0
c7) Turismo	0	0	0	0	0	0
c8) Ciencia, Tecnología e Innovación	0	0	0	0	0	0
c9) Otras Industrias y Otros Asuntos Económicos	0	0	0	0	0	0
D. Otras No Clasificadas en Funciones Anteriores (D=d1+d2+d3+d4)	0	0	0	0	0	0
d1) Transacciones de la Deuda Pública / Costo Financiero de la Deuda	0	0	0	0	0	0
d2) Transferencias, Participaciones y Aportaciones Entre Diferentes Niveles y Órdenes de Gobierno	0	0	0	0	0	0
d3) Saneamiento del Sistema Financiero	0	0	0	0	0	0
d4) Adeudos de Ejercicios Fiscales Anteriores	0	0	0	0	0	0
II: Gasto Etiquetado (II=A+B+C+D)	4,256,675,351.00	430,478,856.00	4,831,577,478.00	2,958,430,895.00	2,803,460,882.00	1,873,146,583.00
A. Gobierno (A=a1+a2+a3+a4+a5+a6+a7+a8)	0.00	0.00	0.00	0.00	0.00	0
a1) Legislación	0	0	0	0	0	0
a2) Justicia	0	0	0	0	0	0
a3) Coordinación de la Política de Gobierno	0	0	0	0	0	0
a4) Relaciones Exteriores	0	0	0	0	0	0
a5) Asuntos Financieros y Hacendarios	0	0	0	0	0	0
a6) Seguridad Nacional	0	0	0	0	0	0
a7) Asuntos de Orden Público y de Seguridad Interior	0	0	0	0	0	0
a8) Otros Servicios Generales	0	0	0	0	0	0
B. Desarrollo Social (B=b1+b2+b3+b4+b5+b6+b7)	4,256,675,351.00	430,478,856.00	4,831,577,478.00	2,958,430,895.00	2,803,460,882.00	1,873,146,583.00
b1) Protección Ambiental	0	0	0	0	0	0
b2) Vivienda y Servicios a la Comunidad	0	0	0	0	0	0
b3) Salud	4,256,675,351.00	430,478,856.00	4,831,577,478.00	2,958,430,895.00	2,803,460,882.00	1,873,146,583.00
b4) Recreación, Cultura y Otras Manifestaciones Sociales	0	0	0	0	0	0
b5) Educación	0	0	0	0	0	0
b6) Protección Social	0	0	0	0	0	0
b7) Otros Asuntos Sociales	0	0	0	0	0	0
C. Desarrollo Económico (C=c1+c2+c3+c4+c5+c6+c7+c8+c9)	0	0	0	0	0	0
c1) Asuntos Económicos, Comerciales y Laborales en General	0	0	0	0	0	0
c2) Agropecuaria, Silvicultura, Pesca y Caza	0	0	0	0	0	0
c3) Combustibles y Energía	0	0	0	0	0	0
c4) Minería, Manufacturas y Construcción	0	0	0	0	0	0
c5) Transporte	0	0	0	0	0	0
c6) Comunicaciones	0	0	0	0	0	0
c7) Turismo	0	0	0	0	0	0
c8) Ciencia, Tecnología e Innovación	0	0	0	0	0	0
c9) Otras Industrias y Otros Asuntos Económicos	0	0	0	0	0	0
D. Otras No Clasificadas en Funciones Anteriores (D=d1+d2+d3+d4)	0	0	0	0	0	0
d1) Transacciones de la Deuda Pública / Costo Financiero de la Deuda	0	0	0	0	0	0
d2) Transferencias, Participaciones y Aportaciones Entre Diferentes Niveles y Órdenes de Gobierno	0	0	0	0	0	0
d3) Saneamiento del Sistema Financiero	0	0	0	0	0	0
d4) Adeudos de Ejercicios Fiscales Anteriores	0	0	0	0	0	0
III. Total de Egresos (III = I + II)	4,256,675,351.00	682,895,760.00	5,083,994,382.00	3,166,670,224.00	2,938,349,155.00	1,917,324,158.00

SERVICIOS DE SALUD DEL ESTADO DE OAXACA

Estado Analítico del Ejercicio del Presupuesto de Egresos Detallado - LDF

Clasificación de Servicios Personales por Categoría

Del 1 de enero al 30 de septiembre de 2018

(PESOS)

Concepto	Egresos					Subejercicio
	Aprobado	Ampliaciones/ (Reducciones)	Modificado	Devengado	Pagado	
I. Gasto No Etiquetado (I=A+B+C+D+E+F)	0	0	0	0	0	0
A. Personal Administrativo	0	0	0	0	0	0
B. Magisterio	0	0	0	0	0	0
C. Servicios de Salud (C=c1+c2)	0	0	0	0	0	0
c1) Personal Administrativo	0	0	0	0	0	0
c2) Personal Médico, paramédico y afín	0	0	0	0	0	0
D. Seguridad Pública	0	0	0	0	0	0
E. Gastos asociados a la implementación de nuevas leyes federales o reformas a las mismas (E=e1+e2)	0	0	0	0	0	0
e1) Nombre del Programa o Ley 1	0	0	0	0	0	0
e2) Nombre del Programa o Ley 2	0	0	0	0	0	0
F. Sentencias laborales definitivas	0	0	0	0	0	0
II. Gasto Etiquetado (I=A+B+C+D+E+F)	2,627,151,236.00	-61,500,105.00	2,565,651,131.00	1,761,067,769.00	1,761,067,769.00	804,583,362.00
A. Personal Administrativo	0.00	0.00	0.00	0.00	0.00	0
B. Magisterio	0	0	0	0	0	0
C. Servicios de Salud (C=c1+c2)	2,627,151,236.00	-61,500,105.00	2,565,651,131.00	1,761,067,769.00	1,761,067,769.00	804,583,362.00
c1) Personal Administrativo	0	0	0	0	0	0
c2) Personal Médico, paramédico y afín	0	0	0	0	0	0
D. Seguridad Pública	0	0	0	0	0	0
E. Gastos asociados a la implementación de nuevas leyes federales o reformas a las mismas (E=e1+e2)	0	0	0	0	0	0
e1) Nombre del Programa o Ley 1	0	0	0	0	0	0
e2) Nombre del Programa o Ley 2	0	0	0	0	0	0
F. Sentencias laborales definitivas	0	0	0	0	0	0
III. Total de Gasto en Servicios Personales (III = I + II)	2,627,151,236.00	-61,500,105.00	2,565,651,131.00	1,761,067,769.00	1,761,067,769.00	804,583,362.00

SERVICIOS DE SALUD DEL ESTADO DE OAXACA Informe sobre Estudios Actuariales - LDF					
	Pensiones y jubilaciones	Salud	Riesgos de trabajo	Invalidez y vida	Otras prestaciones sociales
<p>Tipo de Sistema Prestación laboral o Fondo general para trabajadores del estado o municipio Beneficio definido, Contribución definida o Mixto</p> <p>Población afiliada Activos Edad máxima Edad mínima Edad promedio Pensionados y Jubilados Edad máxima Edad mínima Edad promedio Beneficiarios Promedio de años de servicio (trabajadores activos) Aportación individual al plan de pensión como % del salario Aportación del ente público al plan de pensión como % del salario Crecimiento esperado de los pensionados y jubilados (como %) Crecimiento esperado de los activos (como %) Edad de Jubilación o Pensión Esperanza de vida</p> <p>Ingresos del Fondo Ingresos Anuales al Fondo de Pensiones</p> <p>Nómina anual Activos Pensionados y Jubilados Beneficiarios de Pensionados y Jubilados</p> <p>Monto mensual por pensión Máximo Mínimo Promedio</p> <p>Monto de la reserva</p> <p>Valor presente de las obligaciones Pensiones y Jubilaciones en curso de pago Generación actual Generaciones futuras</p> <p>Valor presente de las contribuciones asociadas a los fondos futuros de cotización X% Generación actual Generaciones futuras</p> <p>Valor presente de aportaciones Generación actual Generaciones futuras Otros Ingresos</p> <p>Déficit/superávit actuarial Generación actual Generaciones futuras</p> <p>Periodo de suficiencia Año de descapitalización Tasa de rendimiento</p> <p>Estudio actuarial Año de elaboración del estudio actuarial Empresa que elaboró el estudio actuarial</p>					



GOBIERNO DEL ESTADO
DE OAXACA

SISTEMA PARA EL DESARROLLO INTEGRAL DE LA FAMILIA DEL ESTADO DE OAXACA



GOBIERNO DEL ESTADO
DE OAXACA



RESULTADOS GENERALES Del 1 de Enero al 30 de Septiembre de 2018

Eje I: Oaxaca Incluyente con Desarrollo Social Tema: 1.4. Acceso a la alimentación

El Sistema DIF Oaxaca a través del Fondo de Aportaciones Múltiples (FAM) en la vertiente de Asistencia Social, dependiente del Ramo General 33, ha cumplido el objetivo de hacer posible que las personas expuestas a la vulnerabilidad alimentaria, especialmente las niñas, niños y adolescentes satisfagan sus necesidades alimentarias y nutricionales, es bajo este tenor que esta institución ha brindado asistencia social a personas en situación de abandono y desamparo.

Bajo estas premisas, en el ejercicio 2018 se dio inicio a los procedimientos para la gestión y autorización de los recursos, cabe mencionar que, derivado de los tiempos de los procesos de contratación, las entregas de dotaciones alimentarias se iniciaron a partir del segundo trimestre del año. Sin embargo, los avances son palpables en todas las acciones realizadas, ejemplo de estas son la concertación, revisión y firma de los contratos administrativos con más de 500 municipios de las ocho regiones del estado, realizadas a través de reuniones regionales en el mes de febrero, estos trabajos son muy importantes ya que son el punto de partida para la operación de los programas alimentarios.

De esta manera, se le dio continuidad al “Programa de Participación Comunitaria para el Desarrollo Humano con Asistencia Alimentaria” mejor conocido como “Cocinas Comedor Nutricional Comunitarias” (CCNC), actualmente se encuentran operando 1,270 CCNC en 297 municipios, y se han entregado 109,233 dotaciones de alimentos con calidad nutricia¹, que se preparan para su consumo en el espacio de participación social denominado “Cocina Comedor Nutricional Comunitaria” (CCNC), la inversión autorizada asciende a \$ 203,649,866.20 proveniente de la fuente de financiamiento “Fondo de Aportaciones Múltiples” (FAM Asistencia Social).

Asimismo, en el tema de “Desayunos Escolares Fríos” el cual tiene como objetivo contribuir a la seguridad alimentaria de niñas y niños en edad escolar, mediante la entrega de dotaciones de alimentos de forma bimestral, diseñados bajo los criterios de calidad nutricia, a la fecha se han entregado 178,221 dotaciones, beneficiado a 100,612

¹ Calidad nutricia: según los Lineamientos de la Estrategia Integral de Asistencia Social Alimentaria (EIASA) 2017, para que se dé la calidad nutricia en los alimentos deberán incluir alimentos de los 3 grupos referidos en la NOM-043-SSA2-2012, verdura y fruta, cereales, leguminosas y/o alimentos de origen animal e insumos que fomenten hábitos de alimentación correcta



GOBIERNO DEL ESTADO
DE OAXACA

niñas y niños de 1,673 escuelas públicas de nivel preescolar y primaria de 240 municipios, con recursos provenientes del Fondo de Aportaciones Múltiples (Asistencia Social), con un monto autorizado de \$ 249,954,254.62.

También como parte del Programa mediante la acción “Asistencia Alimentaria a Sujetos Vulnerables (Carencia Alimentaria)” se entregaron 162,742 despensas de alimentos con calidad nutricia a niñas y niños de uno a doce años de edad, mujeres en embarazo y/o lactancia, madres solteras con hijos menores de doce años de edad, mujeres en viudez, personas con discapacidad y adultos mayores con el fin de asegurar su alimentación en 239 municipios, la inversión autorizada es de \$106,319,512.32 provenientes también del Fondo de Aportaciones Múltiples (FAM Asistencia Social).

Por otro lado y con el fin de beneficiar a familias que se han visto afectadas por la ocurrencia de fenómenos naturales destructivos y que por sus condiciones de vulnerabilidad requirieron el apoyo institucional para enfrentarlos, se puso en marcha la acción “Asistencia Alimentaria a Familias en Desamparo” para contribuir a la seguridad alimentaria de las familias en condición de emergencia, a través de apoyos alimentarios temporales, diseñada con base en los criterios de calidad nutricia, para esta acción se han entregado 3,603 dotaciones de alimentos con una inversión autorizada de \$ 4,632,900.

Además, se refrendó la entrega de sobres de leche en polvo en los Centros de Asistencia Infantil y Comunitario (CAIC) con la acción “Atención a Menores de 5 años en Riesgo No Escolarizados” para esto se tiene contemplada la entrega de 54,657 sobres de leche, mismos que beneficiaran a 1,708 niñas y niños y con una inversión autorizada de \$1,667,0385.50

Por otra parte, al momento se han entregado 55,093 dotaciones alimentos con calidad nutricia a las Casas Hogar 1 y 2, el Centro Asistencial de Desarrollo Infantil número 2 (CADI) y la Estancia Infantil en donde se beneficiaron a más de 380 niñas, niños y adolescentes residentes de estos albergues, con una inversión autorizada de \$ 3,833,351.36.

Finalmente, teniendo en cuenta que los primeros años de la vida son críticos para la estructuración cerebral, la formación de la inteligencia, la personalidad, el auto-cuidado, la salud futura y el comportamiento social. A través el programa un kilo de ayuda en conjunto con el Pacto por la Primera Infancia, se proporcionaron 20,596 dotaciones a 6,000 niñas y niños menores de cinco años con una inversión autorizada de 14,824,320.

CONCEPTO	EJERCICIO FISCAL 2018	EJERCICIO FISCAL 2017	CONCEPTO	EJERCICIO FISCAL 2018	EJERCICIO FISCAL 2017
ACTIVO			PASIVO		
ACTIVO CIRCULANTE			PASIVO CIRCULANTE		
EFFECTIVO Y EQUIVALENTES	55,719,785	112,899,713	CUENTAS POR PAGAR A CORTO PLAZO	247,438,717	226,757,409
DERECHOS A RECIBIR EFECTIVO O EQUIVALENTES	207,674,047	149,040,769	Total de PASIVO CIRCULANTE	247,438,717	226,757,409
DERECHOS A RECIBIR BIENES O SERVICIOS	53,026,258	124,116,479	TOTAL PASIVO	247,438,717	226,757,409
Total de ACTIVO CIRCULANTE	316,420,089	386,056,962	HACIENDA PÚBLICA/PATRIMONIO		
ACTIVO NO CIRCULANTE			HACIENDA PÚBLICA/PATRIMONIO CONTRIBUIDO		
BIENES INMUEBLES, INFRAESTRUCTURA Y CONSTRUCCIONES EN PROCESO	140,197,674	140,197,674	ACTUALIZACIÓN DE LA HACIENDA PÚBLICA/ PATRIMONIO	-528,671	-528,671
BIENES MUEBLES	86,003,659	77,962,172	Total de HACIENDA PÚBLICA/PATRIMONIO CONTRIBUIDO	-528,671	-528,671
ACTIVOS INTANGIBLES	41,986	41,986	HACIENDA PÚBLICA/PATRIMONIO GENERADO		
DEPRECIACIÓN, DETERIORO Y ARMORTIZACIÓN ACUMULADA DE BIENES E INTANGIBLES	-14,166,394	-14,166,394	RESULTADOS DE EJERCICIO (AHORRO/ DESAHORRO)	0	0
OTROS ACTIVOS NO CIRCULANTES	34,681,364	34,681,364	RESULTADOS DE EJERCICIOS ANTERIORES	127,970,123	119,981,006
Total de ACTIVO NO CIRCULANTE	246,758,290	238,716,803	REVALÚOS	117,409,356	117,409,356
TOTAL DE ACTIVOS	563,178,379	624,773,765	Total de HACIENDA PÚBLICA/PATRIMONIO GENERADO	245,379,478	237,390,362
			TOTAL HACIENDA	244,850,808	236,861,691
			Resultados del Ejercicio (Ahorro/Desahorro)	70,888,854	161,154,665
			Total de Pasivo y Patrimonio/Hacienda Pública	563,178,379	624,773,765

SISTEMA PARA EL DESARROLLO INTEGRAL DE LA FAMILIA DEL ESTADO DE OAXACA



JEFE DE RECURSOS FINANCIEROS DEL SISTEMA DIF OAXACA

C. ROBERTO ANTONIO RIVAS RAMÍREZ

DIRECTOR DE ADMINISTRACIÓN Y FINANZAS

C. CARLOS ALBERTO RIOS OTTOSEN

DIRECTOR GENERAL DEL SISTEMA DIF OAXACA

C. CHRISTIAN HOLM RODRIGUEZ


CONCEPTO	EJERCICIO FISCAL 2018	EJERCICIO FISCAL 2017	CONCEPTO	EJERCICIO FISCAL 2018	EJERCICIO FISCAL 2017
INGRESOS Y OTROS BENEFICIOS			GASTOS Y OTRAS PERDIDAS		
PARTICIPACIONES, APORTACIONES, TRANSFERENCIAS, ASIGNACIONES, SUBSIDIOS Y OTRAS AYUDAS	987,199,412	770,208,771	TRANSFERENCIAS, ASIGNACIONES, SUBSIDIOS Y OTRAS AYUDAS	916,310,558	609,054,106
TRANSFERENCIAS, ASIGNACIONES, SUBSIDIOS Y OTRAS AYUDAS	987,199,412	770,208,771	TRANSFERENCIAS INTERNAS Y ASIGNACIONES AL SECTOR PÚBLICO	772,132,170	497,437,488
TOTAL DE INGRESOS Y OTROS BENEFICIOS	987,199,412	770,208,771	AYUDAS SOCIALES	144,178,388	111,616,617
			TOTAL DE GASTOS Y OTRAS PERDIDAS	916,310,558	609,054,106
			AHORRO NETO DEL EJERCICIO	70,888,854	161,154,665

SISTEMA PARA EL DESARROLLO INTEGRAL DE LA FAMILIA DEL ESTADO DE OAXACA




 JEFE DE RECURSOS FINANCIEROS DEL SISTEMA DIF OAXACA
 C. ROBERTO ANTONIO RIVAS RAMÍREZ


 DIRECTOR DE ADMINISTRACIÓN Y FINANZAS
 C. CARLOS ALBERTO RÍOS OTTOSEN


 DIRECTOR GENERAL DEL SISTEMA DIF OAXACA
 C. CHRISTIAN HOLM RODRIGUEZ



Concepto	Hacienda Pública/ Patrimonio			Ajustes por Cambios de Valor	Total
	Contribuido	Generado			
		Ejerc. Ant.	Del Ejercicio		
Patrimonio Neto Inicial Ajustado del Ejercicio	-528,671	0	0	0	-528,671
ACTUALIZACIONES DEL PATRIMONIO	-528,671	0	0	0	-528,671
Variaciones de la Hacienda Pública / Patrimonio Neto del Ejercicio	0	0	232,241,074	0	232,241,074
REVALÚOS	0	0	117,409,356	0	117,409,356
RESULTADOS DE EJERCICIOS ANTERIORES	0	0	120,896,298	0	120,896,298
RESULTADOS DEL EJERCICIO (AHORRO/ DESAHORRO)	0	0	-6,064,580	0	-6,064,580
Hacienda Pública / Patrimonio Neto Final del Ejercicio 2017	-528,671	0	232,241,074	0	231,712,403
Cambios en la Hacienda Pública / Patrimonio Neto del Ejercicio 2018	-528,671	0	0	0	-528,671
ACTUALIZACIONES DEL PATRIMONIO	-528,671	0	0	0	-528,671
Variaciones de la Hacienda Pública / Patrimonio Neto del Ejercicio	0	0	256,061,306	0	256,061,306
REVALÚOS	0	0	117,409,356	0	117,409,356
RESULTADOS DE EJERCICIOS ANTERIORES	0	0	121,547,304	0	121,547,304
RESULTADOS DEL EJERCICIO (AHORRO/ DESAHORRO)	0	0	17,104,645	0	17,104,645
Saldo Neto en la Hacienda Pública / Patrimonio 2018	-528,671	0	256,061,306	0	255,532,635

JEFE DE RECURSOS FINANCIEROS DEL SISTEMA DIF OAXACA

C. ROBERTO ANTONIO RIVAS RAMÍREZ

DIRECTOR DE ADMINISTRACIÓN Y FINANZAS

C. CARLOS ALBERTO RIOS OTTOSEN

DIRECTOR GENERAL DEL SISTEMA DIF OAXACA

C. CHRISTIAN HOLM RODRIGUEZ

SISTEMA PARA EL DESARROLLO INTEGRAL DE LA FAMILIA DEL ESTADO DE OAXACA





CONCEPTO	ORIGEN	APLICACIÓN	CONCEPTO	ORIGEN	APLICACIÓN
ACTIVO	128,270,151	66,674,765	PASIVO	20,681,309	0
ACTIVO CIRCULANTE	128,270,151	58,633,278	PASIVO CIRCULANTE	20,681,309	0
EFFECTIVO Y EQUIVALENTES	57,179,929	0	CUENTAS POR PAGAR A CORTO PLAZO	20,681,309	0
DERECHOS A RECIBIR EFECTIVO O EQUIVALENTES	0	58,633,278	HACIENDA PÚBLICA/PATRIMONIO	7,989,117	0
DERECHOS A RECIBIR BIENES O SERVICIOS	71,090,222	0	HACIENDA PÚBLICA/PATRIMONIO CONTRIBUIDO	0	0
ACTIVO NO CIRCULANTE	0	8,041,487	ACTUALIZACIÓN DE LA HACIENDA PÚBLICA/ PATRIMONIO	0	0
BIENES INMUEBLES, INFRAESTRUCTURA Y CONSTRUCCIONES EN PROCESO	0	0	HACIENDA PÚBLICA/PATRIMONIO GENERADO	7,989,117	0
BIENES MUEBLES	0	8,041,487	RESULTADOS DE EJERCICIO (AHORRO/ DESAHORRO)	0	0
ACTIVOS INTANGIBLES	0	0	RESULTADOS DE EJERCICIOS ANTERIORES	7,989,117	0
DEPRECIACIÓN, DETERIORO Y ARMORTIZACIÓN ACUMULADA DE BIENES E INTANGIBLES	0	0	REVALÚOS	0	0
OTROS ACTIVOS NO CIRCULANTES	0	0	RESULTADOS DEL EJERCICIO (AHORRO/DESAHORRO)	216,990,641	0
			TOTALES	245,661,066	0

SISTEMA PARA EL DESARROLLO INTEGRAL DE LA FAMILIA DEL ESTADO DE OAXACA



JEFE DE RECURSOS FINANCIEROS DEL SISTEMA DIF OAXACA

C. ROBERTO ANTONIO RIVAS RAMÍREZ

DIRECTOR DE ADMINISTRACIÓN Y FINANZAS

C. CARLOS ALBERTO RIOS OTTOSEN

DIRECTOR GENERAL DEL SISTEMA DIF OAXACA

C. CHRISTIAN HOLM RODRIGUEZ



GOBIERNO DEL ESTADO
DE OAXACA

Oaxaca
JUNTOS CONSTRUIAMOS EL CAMBIO



Sistema para el Desarrollo Integral de la Familia del Estado de Oaxaca
Estado de Flujo de Efectivo del 1o. de enero al 30 de septiembre de 2018
(pesos)

CONCEPTO	PERIODO ACTUAL	PERIODO ANTERIOR
Flujos de Efectivo de las Actividades de Operación		
Origen	1,101,943,049	826,089,661
Impuestos	0	0
Cuotas y Aportaciones de Seguridad Social	0	0
Contribuciones de mejoras	0	0
Derechos	0	0
Productos de Tipo Corriente	0	0
Aprovechamientos de Tipo Corriente	0	0
Ingresos no Comprendidos en las Fracciones de la Ley de Ingresos Causados en ejercicios Fiscales Anteriores	0	0
Pendientes de Liquidación o pago	0	0
Participaciones y Aportaciones	0	0
Transferencias, Asignaciones y Subsidios y Otras ayudas	1,101,943,049	826,089,661
Transferencias Internas y Asignaciones al Sector Público	987,199,412	770,208,771
Otras prestaciones sociales y económicas por pagar a cp	449,702	-959,070
Deudas por adquisición de bienes y contratación de servicios por pagar a cp	-5,541,144	-106,325
Transferencias Internas y Asignaciones al Sector Público	94,093,099	60,438,890
Retenciones de impuestos por pagar a cp	-1,561,556	-1,193,234
Retenciones del sistema de seguridad social por pagar a cp	-165,061	-373,507
Otras retenciones y contribuciones por pagar a cp	75,591	-2,918,859
Fondos rotatorios por pagar a cp	500,000	500,000
Cuentas por pagar por préstamos otorgados	-80,970	80,608
Otras cuentas por pagar a cp	26,973,975	412,387
Otros Orígenes de Operación	0	0
Aplicación	1,097,940,765	723,949,239
Servicios Personales	0	0
Materiales y Suministros	0	0
Servicios Generales	0	0
Otras cuentas por cobrar	-438,043	438,043
Otros deudores diversos por cobrar a.c.p.	127,843,686	-11,065,407
Anticipo a proveedores por adquisición de bienes y prestación de servicios a.c.p.	53,021,896	124,116,479
Transferencias, Asignaciones y Subsidios y Otras ayudas		
Transferencias Internas y Asignaciones al Sector Público	772,132,170	497,437,488
Transferencias al resto del Sector Público	0	0
Subsidios y Subvenciones	0	0
Ayudas Sociales	113,329,406	95,069,252
Becas	30,848,982	16,547,366
Pensiones y Jubilaciones	0	0
Construcción en bienes no capitalizables	0	0
Transferencias a Fidelcomisos, Mandatos y Análogos	0	0
Transferencias a la Seguridad Social	0	0
Donativos	0	0
Transferencias al Exterior	0	0
Participaciones	0	0
Aportaciones	0	0
Convenios	0	0
Otras Aplicaciones de Operación	0	0
Muebles de oficina y estantería	80,978	22,018
Muebles, excepto de oficina y estantería	3,886	1,334
Equipo de cómputo y de tecnologías de la Información	437,617	609,453
Otros mobiliarios y equipo de administración	191,889	42,672
Equipos y Aparatos Audiovisuales	53,592	92,640



GOBIERNO DEL ESTADO
DE OAXACA

Oaxaca
JUNTOS CONSTRUIMOS EL CAMBIO



Sistema para el Desarrollo integral de la Familia del Estado de Oaxaca
Estado de Flujo de Efectivo del 1o. de enero al 30 de septiembre de 2018
(pesos)

CONCEPTO	PERIODO ACTUAL	PERIODO ANTERIOR
Aparatos deportivos	95,617	0
Cámaras Fotográficas y de video	89,141	15,364
Otro equipo Educativo y Recreativo	13,675	17,014
Equipo médico y de Laboratorio	20,457	39,617
Instrumental Médico y de Laboratorio	97,897	8,936
Automóviles y camiones	0	288,700
Maquinaria y Equipo Industrial	40,285	0
Sistemas de aire acondicionado y de calefacción	0	18,521
Equipo de Comunicación y Telecomunicación	9,495	48,328
Equipo de Generación Eléctrica, Aparatos y	0	1,150
Herramientas y Maquinas- Herramientas	6,380	25,160
Otros equipos	58,052	153,374
Software	3,707	21,736
Flujos netos de Efectivo por Actividades de Operación	4,002,284	102,140,422
Flujos de Efectivo de las Actividades de Inversión		
Origen	0	0
Bienes Inmuebles, Infraestructura y Construcciones en Proceso	0	0
Bienes Muebles	0	0
Otros Origenes de Inversión	0	0
Aplicación	0	0
Bienes Inmuebles, Infraestructura y Construcciones en Proceso	0	0
Bienes Muebles	0	0
Otras Aplicaciones de Inversión	0	0
Flujos Netos de Efectivo por Actividades de Inversión	0	0
Flujo de Efectivo de las Actividades de Financiamiento		
Origen	0	0
Endeudamiento Neto	0	0
Interno	0	0
Externo	0	0
Otros Origenes de Financiamiento	0	0
Aplicación	0	0
Servicios de la Deuda	0	0
Interno	0	0
Externo	0	0
Otras Aplicaciones de Financiamiento	0	0
Flujos netos de Efectivo por Actividades de Financiamiento	0	0
Incremento/Disminución Neta en el Efectivo y Equivalentes al Efectivo	4,002,284	102,140,422
Efectivo y Equivalentes al Efectivo al Inicio del Ejercicio	51,717,501	10,759,291
Efectivo y Equivalentes al Efectivo al Final del Ejercicio	55,719,785	112,899,713

C. ROBERTO ANTONIO RIVAS RAMÍREZ
JEFE DE LA UNIDAD DE RECURSOS
FINANCIEROS DEL SISTEMA DIF OAXACA

C. CARLOS ALBERTO RIOS OTTOSEN
DIRECTOR DE ADMINISTRACIÓN Y
FINANZAS DEL SISTEMA DIF OAXACA

C. CHRISTIAN HOLM RODRÍGUEZ
DIRECTOR GENERAL
DEL SISTEMA DIF OAXACA

SISTEMA PARA EL DESARROLLO INTEGRAL DE
LA FAMILIA DEL ESTADO DE OAXACA





DESCRIPCION	SALDO INICIAL	PERIODO		SALDO FINAL	FLUJO
		CARGOS	ABONOS		
ACTIVO					
ACTIVO CIRCULANTE	131,990,267	63,320,779	88,180,894	107,130,152	-24,860,115
EFFECTIVO Y EQUIVALENTES	51,717,501	40,785,188	64,647,796	27,854,892	-23,862,609
DERECHOS A RECIBIR EFECTIVO O EQUIVALENTES	80,268,404	22,535,591	23,530,736	79,273,260	-995,145
DERECHOS A RECIBIR BIENES O SERVICIOS	4,362	---	2,362	2,000	-2,362
ACTIVO NO CIRCULANTE	256,237,448	35,512	303,610	255,969,350	-268,098
BIENES INMUEBLES, INFRAESTRUCTURA Y CONSTRUCCIONES EN PROCESO	140,197,674	---	---	140,197,674	---
BIENES MUEBLES	95,482,817	35,512	303,610	95,214,719	-268,098
ACTIVOS INTANGIBLES	41,986	---	---	41,986	---
DEPRECIACIÓN, DETERIORO Y ARMORTIZACIÓN ACUMULADA DE BIENES E INTANGIBLES	-14,166,394	---	---	-14,166,394	---
OTROS ACTIVOS NO CIRCULANTES	34,681,364	---	---	34,681,364	---
TOTAL ACTIVO	388,227,715	63,356,291	88,484,504	363,099,502	-25,128,213

SISTEMA PARA EL DESARROLLO INTEGRAL DE LA FAMILIA DEL ESTADO DE OAXACA



JEFE DE RECURSOS FINANCIEROS DEL SISTEMA DIF OAXACA

C. ROBERTO ANTONIO RIVAS RAMÍREZ

DIRECTOR DE ADMINISTRACIÓN Y FINANZAS

C. CARLOS ALBERTO RIOS OTTOSEN

DIRECTOR GENERAL DEL SISTEMA DIF OAXACA

C. CHRISTIAN HOLM RODRIGUEZ

DENOMINACIÓN DE LAS DEUDAS		MONEDA DE CONTRATACIÓN	INSTITUCION O PAÍS ACREEDOR	SALDO INICIAL DEL PERIODO	SALDO FINAL DEL PERIODO
DEUDA PÚBLICA					
Corto Plazo					
Deuda Interna					
	Instituciones de Crédito	PESOS	MEXICO	0	0
	Títulos y Valores			0	0
	Arrendamientos Financieros			0	0
Deuda Externa					
	Organismos Financieros Internacionales			0	0
	Deuda Bilateral			0	0
	Títulos y Valores			0	0
	Arrendamientos Financieros			0	0
	Subtotal a Corto Plazo			0	0
Largo Plazo					
Deuda Interna					
	Instituciones de Crédito	PESOS	MEXICO	0	0
	Títulos y Valores			0	0
	Arrendamientos Financieros			0	0
Deuda Externa					
	Organismos Financieros Internacionales			0	0
	Deuda Bilateral			0	0
	Títulos y Valores			0	0
	Arrendamientos Financieros			0	0
	Subtotal a Largo Plazo			0	0
OTROS PASIVOS					
	OTROS	PESOS	MEXICO	0	0
	SUBTOTAL OTROS PASIVOS			0	0
	TOTAL DEUDA Y OTROS PASIVOS			0	0



GOBIERNO DEL ESTADO
DE OAXACA



INFORME SOBRE PASIVOS CONTINGENTES Del 1 de Enero al 30 de Septiembre 2018



GOBIERNO DEL ESTADO
DE OAXACA



NOTAS A LOS ESTADOS FINANCIEROS Del 1ro de Enero al 30 de Septiembre 2018

Remito la Información Financiera del Sistema para el Desarrollo Integral de la Familia del Estado de Oaxaca, del periodo de 1° de Enero al 30 de septiembre de 2018

NOTAS A DESGLOSE

I) NOTAS AL ESTADO DE SITUACION FINANCIERA

El estado de Situación Financiera tiene como propósito mostrar información relativa a los recursos y obligaciones de la entidad.

ACTIVO

CUENTAS	EJERCICIO FISCAL 2018	EJERCICIO FISCAL 2017
ACTIVO CIRCULANTE		
Efectivo Equivalentes	55,719,785	112,899,713
Derechos a recibir efectivo y Equivalentes	207,674,047	149,040,769
Derechos a recibir Bienes o Servicios	53,026,258	124,116,479
Total de Activo Circulante	316,420,089	386,056,962
Bienes Inmuebles, Infraestructura y Construcciones	140,197,674	140,197,674
Bienes Muebles	86,003,659	77,962,172
Activos Intangibles	41,986	41,986
Depreciación, Deterioro y amortización Acumulada de Bienes e Intangibles	-14,166,394	-14,166,394
Otros Activos no Circulantes	34,681,364	34,681,364
Total de Activo no Circulante	246,758,379	238,716,803
TOTAL DE ACTIVOS	563,178,379	624,773,765



GOBIERNO DEL ESTADO
DE OAXACA

ACTIVO CIRCULANTE

Efectivo y Equivalentes

El rubro de efectivo y equivalentes al 30 de septiembre del ejercicio fiscal 2018, representa los recursos disponibles de la Entidad, saldo que se refleja en cuentas bancarias. Se integran por 5.4 mdp de Gastos de Operación, saldo disponible para solventar pagos a proveedores y obligaciones fiscales y de seguridad social; 11.4 mdp corresponden a derechos recuperados, está en proceso de concentración; 4 mdp del Programa Bienestar en proceso de dispersión a beneficiarios; 11 mdp de Ramo 12 en proceso de pago a proveedores; 8.2 mdp de Ramo 33 en proceso de pago a proveedores; 15.2 mdp de Ramo 23 en proceso de pago a proveedores y 0.5 mdp de Atención al Migrante Oaxaqueño.

Derechos a recibir Efectivo o Equivalentes

En el rubro de Derechos a recibir Efectivo y Equivalentes (Otros deudores diversos por cobrar a C.P) el saldo que se expresa en el Estado de Situación Financiera al 30 de septiembre del 2018, corresponden a 15.7 mdp en provisiones de terceros por impuestos, cuotas IMSS, INFONAVIT y de la Secretaría de Administración; 150.7 mdp por registros entre cuentas propias; en este rubro se contempla el saldo por \$41,171,546.33 (Cuarenta y un millones ciento setenta y un mil quinientos cuarenta y seis pesos 33/100 m.n) que al 30 de septiembre, no fueron ministrados por la Tesorería de la Secretaría de Finanzas.

ACTIVO NO CIRCULANTE

Está constituido por el conjunto de valores y derechos de realización o disponibilidad con un periodo de tiempo superior a un año.



GOBIERNO DEL ESTADO
DE OAXACA

Bienes muebles

El rubro de Bienes Muebles del Sistema para el Desarrollo Integral de la Familia del Estado de Oaxaca del 1ro de Enero al 30 de septiembre, está integrado de la siguiente forma:

CUENTAS	EJERCICIO FISCAL 2018	EJERCICIO FISCAL 2017
Muebles de Oficina y Estantería	3,120,691	4,844,474
Muebles, excepto de oficina y Estantería	292,159	516,667
Equipo de cómputo y de tecnologías de la información	8,138,903	7,873,912
Otros mobiliarios y equipos de administración	984,351	1,460,592
Equipos y aparatos audiovisuales	956,371	1,269,738
Aparatos deportivos	135,617	270,669
Cámaras fotográficas y de video	524,480	515,062
Otro mobiliario y equipo educacional y recreativo	900,834	1,705,127
Equipo médico y de laboratorio	4,850,571	5,257,871
Instrumental médico y de laboratorio	858,819	1,557,094
Automóviles y camiones	60,963,611	47,434,561
Otros equipos de transporte	16,000	16,000
Equipo de defensa y seguridad	69,722	77,010
Maquinaria y equipo industrial	1,216,828	1,270,462
Sistemas de aire acondicionado, calefacción y de refrigeración industrial y comercial	109,829	358,784
Equipo de comunicación y telecomunicación	664,090	812,766
Equipos de generación eléctrica, aparatos y accesorios eléctricos	59,408	88,305
Herramientas y máquinas-herramienta	884,710	1,256,323
Otros equipos	1,252,956	1,376,756
Bienes artísticos, culturales y científicos	3,707	0.00
TOTAL	86,003,659	77,962,172

Al 30 de septiembre de 2018, el saldo del rubro de Activo no Circulante es de \$316,420,089 (trescientos dieciséis millones cuatrocientos veinte mil ochenta y nueve pesos m.n.) haciendo referencia que el Sistema para el Desarrollo Integral de la Familia del



GOBIERNO DEL ESTADO
DE OAXACA

Estado de Oaxaca no adquirió bienes muebles, por lo que en este periodo del 1ro de Enero al 30 de septiembre no hubo movimientos al Activo no Circulante.

PASIVO

El saldo de este rubro al 30 de septiembre de 2018, asciende a la cantidad de \$247,438,717 (Doscientos cuarenta y siete millones cuatrocientos treinta y ocho mil setecientos diecisiete pesos m.n.) que corresponden a los compromisos de pagos adquiridos durante el trimestre con varios proveedores y prestadores de servicios por adquisiciones de bienes y contratación de servicios por pagar a corto plazo, también este rubro se contemplan los montos de las provisiones de nóminas (retenciones de los trabajadores) correspondiente al mes de septiembre del año 2018, detallándose de la siguiente forma:

PASIVO CIRCULANTE

CUENTAS	EJERCICIO FISCAL 2018	EJERCICIO FISCAL 2017
Cuentas por Pagar a corto plazo		
Otras prestaciones sociales y económicas por pagar a c. p.	505,334	277,260
Deudas por adquisición de bienes y contratación de servicios por pagar a c. p.	271,097	233,946
Transferencias internas y asignaciones al sector público	173,992,746	154,341,193
Retenciones de impuestos por pagar a c. p.	1,177,584	1,182,280
Retenciones del sistema de seguridad social por pagar a c. p.	723,647	571,074
Otras retenciones y contribuciones por pagar a c. p.	15,237,249	15,360,860
Fondos rotatorios por pagar a c. p.	500,000	500,000
Cuentas por pagar por préstamos otorgados	2,000	80,608
Otras cuentas por pagar a c. p.	55,029,060	54,210,187
TOTAL	247,438,717	226,757,409



GOBIERNO DEL ESTADO
DE OAXACA

HACIENDA PÚBLICA/PATRIMONIO

CUENTAS	EJERCICIO FISCAL 2018	EJERCICIO FISCAL 2017
HACIENDA PÚBLICA PATRIMONIO CONTRIBUIDO		
ACTUALIZACIÓN DE LA HACIENDA PÚBLICA	-528,671	-528,671
TOTAL HACIENDA PÚBLICA/PATRIMONIO CONTRIBUIDO	-528,671	-528,671
HACIENDA PÚBLICA/PATRIMONIO GENERADO		
Resultados de Ejercicio (ahorro/Desahorro)	0	0
Resultado de ejercicios Anteriores	127,970,123	119,981,006
Revalúos	117,409,356	117,409,356
Total de HACIENDA PÚBLICA/PATRIMONIO GENERADO	245,379,478	237,390,362
TOTAL HACIENDA	244,850,808	237,390,362
Resultado del Ejercicio (Ahorro/Desahorro)	70,888,854	161,154,665

La cuenta de Hacienda Pública/Patrimonio, refleja un saldo al 30 de septiembre de 2018, la cantidad de \$245,379,478 (Doscientos cuarenta y cinco millones trescientos setenta y nueve mil cuatrocientos setenta y ocho pesos m.n) que representa la acumulación de resultados de ejercicios anteriores.

Resultado del Ejercicio (ahorro/Desahorro) asciende a la cantidad de \$70,888,854 (setenta millones ochocientos ochenta y ocho mil ochocientos cincuenta y cuatro pesos m.n).



GOBIERNO DEL ESTADO
DE OAXACA

II) NOTAS AL ESTADO DE ACTIVIDADES

Muestra el resultado de las operaciones de la entidad correspondiente al periodo del 1ro de enero al 30 de septiembre de 2018, integrado de la siguiente forma:

CUENTAS	EJERCICIO FISCAL 2018	EJERCICIO FISCAL 2017
INGRESOS Y OTROS BENEFICIOS		
PARTICIPACIONES, APORTACIONES, TRANSFERENCIAS, ASIGNACIONES, SUBSIDIOS Y OTRAS AYUDAS	987,199,412	770,208,771
TOTAL DE INGRESOS Y OTROS BENEFICIOS	987,199,412	770,208,771
GASTOS Y OTRAS PERDIDAS		
TRASNFERENCIAS INTERNAS Y ASIGNACIONES AL SECTOR PUBLICO	772,132,170	497,437,488
AYUDAS SOCIALES	144,178,388	111,616,617
PENSIONES Y JUBILACIONES	0	0
OTROS GASTOS Y PERDIDAS EXTRAORDINARIAS	0	0
TOTAL DE GASTOS Y OTRAS PERDIDAS	916,310,558	609,054,105
AHORRO NETO DEL EJERCICIO	70,888,854	161,154,665

Ingresos y Otros Beneficios

Los ingresos corresponden a los recursos recaudados correspondiente al periodo del 1ro de enero al 30 de septiembre de 2018, el cual asciende a un importe de \$987,199,412 (novecientos ochenta y siete millones ciento noventa y nueve mil cuatrocientos doce pesos m.n.), recursos que fueron comprometidos y devengados.

Gastos y Otras Pérdidas

El rubro de Gastos y Otras Pérdidas, corresponden a lo devengado por la Entidad durante el periodo del 1ro de enero al 30 de septiembre de 2018 por la cantidad de: \$916,310,558 (novecientos dieciséis millones trescientos diez mil quinientos cincuenta y ocho pesos 00/100 m.n), integrado de la siguiente manera:



GOBIERNO DEL ESTADO
DE OAXACA

Transferencias, Asignaciones, Subsidios y Otras Ayudas.

Transferencias Internas y Asignaciones al Sector Público, refleja un saldo de \$772,132,170 (setecientos setenta y dos millones ciento treinta y dos mil ciento setenta pesos m.n), correspondiente a recursos que fueron comprometidos y devengados en los rubros de: Servicios personales, Materiales y Suministros, Servicios Generales, Ayudas Sociales y Bienes Muebles e Inmuebles durante el periodo: 1ro de enero al 30 de septiembre de 2018.

Ayudas Sociales a personas refleja un saldo por la cantidad de \$144,178,388 (ciento cuarenta y cuatro millones ciento setenta y ocho mil trescientos ochenta y ocho pesos m.n), recursos que fueron comprometidos y devengados durante el periodo del 01 de enero al 30 de septiembre del 2018. En beneficio a los usuarios de bajos recursos económicos, con la finalidad de promover el seguimiento a su situación de vulnerabilidad.

Ahorro Neto del Ejercicio

En el Estado de Actividades en el período comprendido del 01 de enero al 30 de septiembre del 2018, refleja un Ahorro Neto del Ejercicio por la cantidad de \$70,888,854 (setenta millones ochocientos ochenta y ocho mil ochocientos ochenta y cuatro pesos m.n).

III) NOTAS AL ESTADO DE VARIACION EN LA HACIENDA PÚBLICA

Variaciones de la hacienda Pública/Patrimonio Neto del ejercicio

Hacienda Pública/ Patrimonio generado

Resultados de Ejercicios Anteriores

El apartado de Hacienda Pública/Patrimonio Generado, en el periodo del 1ro de enero al 30 de septiembre de 2018, asciende a la cantidad de \$245,379,478 (Doscientos cuarenta y cinco millones trescientos setenta y nueve mil cuatrocientos setenta y ocho pesos m.n), integrándose de la siguiente manera:

RUBRO	VARIACIONES
Hacienda Pública/Patrimonio Neto Final del Ejercicio	256,061,306
Resultados de Ejercicios Anteriores	127,970,123
Saldo Neto en la Hacienda Pública/Patrimonio 2018	245,379,478



GOBIERNO DEL ESTADO
DE OAXACA

NOTAS AL ESTADO DE FLUJOS DE EFECTIVO Efectivo y equivalentes

1. Análisis de saldo en la cuenta de Efectivo y Equivalentes:

CONCEPTO	EJERCICIO FISCAL 2018	EJERCICIO FISCAL 2017
Efectivos en Bancos – Tesorería	0	0
Efectivos en Bancos - Dependencias	55,719,785	112,899,713
Inversiones temporales (hasta 3 meses)	0	0
Fondos con afectación específica	0	0
Depósitos de fondos de terceros y otros	0	0
Total de Efectivos y Equivalentes	55,719,785	112,899,713

2. Conciliación de los Flujos de Efectivo Netos de las Actividades de Operación y la cuenta de Ahorro/Desahorro antes de Rubros Extraordinarios.

CONCEPTO	EJERCICIO FISCAL 2018	EJERCICIO FISCAL 2017
Ahorro/Desahorro antes de rubros Extraordinarios		
Movimientos de partida (o rubros) que no afectan al efectivo	0	237,390,362
Depreciación	0	0
Amortización	0	0
Incrementos en las provisiones	0	0
Incremento en inversiones producido por revaluación	0	0
Ganancia/pérdida en venta de propiedad, planta y equipo	0	0
Incremento en cuentas por cobrar	0	0
Partidas extraordinarias	0	0



GOBIERNO DEL ESTADO
DE OAXACA

Conciliación entre los Egresos Presupuestarios y los Gastos Contables

Conciliación entre los Ingresos Presupuestarios y Contables		
Correspondiente del 1ro de enero al 30 de septiembre de 2018 (Pesos)		
1. Total de ingresos (presupuestarios)		987,199,412
2. Más Ingresos Contables no Presupuestarios		
Incremento por variación de inventarios		
Disminución del exceso de estimaciones por pérdida o deterioro u obsolescencia		
Disminución del exceso de provisiones		
Otros ingresos y beneficios varios		
Otros Ingresos Contables no Presupuestarios		
3. Menos ingresos presupuestarios no contables		0
Producto de capital		
Aprovechamiento capital		
Ingresos derivados de financiamientos		
Otros Ingresos presupuestarios no contables		
4. Ingresos Contables (4+1+2+3)		987,199,412



GOBIERNO DEL ESTADO
DE OAXACA

Correspondiente del 1ro de enero al 30 de septiembre de 2018		
(Pesos)		
1. Total de egresos (presupuestarios)		916,310,558
2. Menos egresos presupuestarios contables		
Mobiliario y equipo de administración		
Mobiliario y equipo educacional y recreativo		
Equipo e instrumental médico y de laboratorio		
Vehículos y equipos de transporte		
Equipo de defensa y seguridad		
Maquinaria, otros equipos y herramientas		
Activos Biológicos		
Bienes inmuebles		
Activos intangibles		
Obra pública en bienes propios		
Acciones y participaciones del capital		
Compra de títulos y valores		
Inversiones en fideicomisos, mandatos y otros análogos		
Provisiones para contingencias y otras erogaciones especiales		
Amortización de la deuda pública		
Adeudos de ejercicios fiscales anteriores (ADEFAS)		
Otros egresos Presupuestales no Contables		
3. Más Gastos Contables No Presupuestales		70,888,854
Estimaciones, depreciación, deterioros, obsolescencia, y amortización		
Provisiones		
Disminución de inventarios		
Aumento por insuficiencia de estimaciones por pérdida o deterioro y obsolescencia		
Aumento por insuficiencia de provisiones		
Otros Gastos		
Otros Gastos Contables No Presupuestales		
4. Total Gastos Contables (4+1+2+3)		987,199,412



GOBIERNO DEL ESTADO
DE OAXACA

NOTAS DE MEMORIA (CUENTAS DE ORDEN)

Atendiendo a la Ley General de Contabilidad Gubernamental y al Marco Normativo emitido por el Consejo de Armonización Contable, en el periodo presentado la Institución utilizó cuentas de Orden Presupuestales siguientes:

Presupuesto de Egresos Aprobado, el cual refleja el importe de \$292,191,352 aprobado en el presupuesto de egresos para el ejercicio 2018.

Presupuesto de Egresos por Ejercer, refleja el importe de \$ 125,324,209 el cual está en proceso de ejercer el ejercicio 2018.

Presupuesto Modificado, registro un movimiento de ampliación por \$1,011,049,746

Presupuesto de Egresos Comprometido, refleja \$ 261,568,962 el cual corresponde al total de recursos comprometidos en el periodo.

Presupuesto de Egresos Devengado, su importe es \$ 808,150 y corresponde a los recursos devengados a la fecha de corte.

Presupuesto de Egresos Ejercido, su importe es \$ 141,588,226 a la fecha de corte.

Presupuesto de Egresos pagado, a la fecha de corte es de \$ 773,951,551

NOTAS DE GESTIÓN ADMINISTRATIVA

1) Introducción:

Los Estados Financieros y Los Estados Presupuestales del Sistema Para el Desarrollo Integral de la Familia del Estado de Oaxaca, proveen de información financiera y presupuestal, principalmente a los usuarios de la misma, entre ellos los Directivos para la toma de decisiones, al Congreso del Estado y a los Ciudadanos.

La Institución opera Programas y Acciones con cobertura estatal, en particular provee alimentación, materiales y servicios clínicos, psicológicos y terapias, medicamentos y remuneraciones al personal que atiende las 24 horas, los 365 días del año a las niñas, niños y adolescentes en las Casas Hogar 1 y 2; sufragar los gastos del Albergue de Tránsito, de los CAICS, del CADI y de personas y grupos vulnerables que se atienden en forma directa y/o a través de convenios de colaboración con asociaciones civiles; asimismo, los gastos de operación del Programa de Participación Comunitaria para el Desarrollo Humano con Asistencia Alimentaria y del Programa Bienestar por citar algunos, mismos que para poder operarlos, implica la necesidad primordial de tener flujo de efectivo con oportunidad.



GOBIERNO DEL ESTADO
DE OAXACA

2) Panorama Económico y Financiero:

Mediante el oficio No. SF/SECyT/0071/2018 fechado el 5 de enero de 2018 se notificó la aprobación del presupuesto de egresos para el ejercicio fiscal 2018, un presupuesto autorizado de \$292,191,352 (Doscientos noventa y dos millones ciento noventa y uno mil trescientos cincuenta y dos pesos m.n) con fundamento en la Ley Orgánica del Poder Ejecutivo del Estado de Oaxaca y el Decreto del Presupuesto de Egresos del Estado de Oaxaca, mismo que se encuentra distribuido conforme a la estructura programática presentada en el Programa Operativo Anual (POA).

Dando seguimiento, a lo anterior, durante el periodo del 1ro de enero al 30 de septiembre de 2018, se realizaron gestiones para encausar los recursos provenientes de ramos federales en coordinación con la Secretaría de Finanzas, instancias Estatales y Federales para reforzar y lograr las metas programadas mediante Ampliación Presupuestal correspondiendo a un monto de \$991,599,592 (Novecientos noventa y un millones quinientos noventa y nueve mil quinientos noventa y dos pesos m.n). Distribuidos de la siguiente manera:

Trasposos interinstitucionales por \$124,991,126.40 programa especial de Asistencia Alimentaria dirigido a población vulnerable y con carencia alimentaria en 20 municipios y sus localidades, según oficios DIFO/DAF/0029/2018 y SF/SECYT/0398/2018; \$8,000,000.00 gastos extraordinarios con motivo de la contingencia suscitada por el sismo del 16 de febrero del 2018 según oficios DIFO/DAF/00184/2018 y SF/SECYT/0794/2018; \$60,000,000.00 programa especial de asistencia alimentaria dirigido a población vulnerable y con carencia alimentaria según oficios DIFO/DAF/00191/2018 y SF/SECYT/796/2018; \$3,996,000.00 programas de asistencia social a grupos vulnerables según oficios DIFO/DAF/0192/2018 y SF/SECYT/0795/2018; \$126,650,000.00 programa de apoyo a personas con discapacidad (Bienestar), según oficio de solicitud DIFO/DG/0389/2018 y de autorización SF/SECYT/0817/2018; \$445,621.91 Adquisición de materiales, suministros y servicios generales del Programa Bienestar de apoyo a personas con discapacidad, según oficio de solicitud DIFO/DG/0389/2018 y de autorización SF/SECYT/0817/2018; \$1,063,000.00 Equipamiento del programa bienestar de apoyo a personas con discapacidad, según oficio de solicitud DIFO/DG/0389/2018 y de autorización SF/SECYT/0817/2018; \$542,029.00 Asesoría legal y consejería jurídica necesaria para poder ofertar una defensa adecuada y la realización del dictamen para efectos del seguro social. Según oficios DIFO/DAF/0290/2018 y SF/SECYT/1096/2018; por \$16,000,000.00 proyecto DIF Nacional ramo 12, actividad 007. Según oficios DIFO/DG/0670/2018 y SF/SECYT/1267/2018; por \$2,000,000.00 proyecto DIF nacional ramo 12, actividad 009. Según oficios DIFO/DG/0670/2018 y SF/SECYT/1267/2018; \$1,500,000.00 Proyecto DIF Nacional ramo 12, actividad 10. Según oficios DIFO/DG/0670/2018 y SF/SECYT/1267/2018; \$1,302,000.00 proyecto DIF Nacional ramo 12, programa 168, subprograma 01, Obra 08. Según oficios DIFO/DG/0670/2018 y SF/SECYT/1267/2018; \$4,618,000.00 proyecto DIF Nacional ramo 12. Programa 163, subprograma 02, Obra 02. Según oficios DIFO/DG/0670/2018 y SF/SECYT/1267/2018; \$750,000.00 proyecto DIF Nacional ramo 12. Programa 168, actividad 08. Según oficios DIFO/DG/0670/2018 y SF/SECYT/1267/2018; \$13,967,705.55 Ayuda Sociales que se otorgan a médicos y enfermeras que coadyuvan en la asistencia y cuidado de niños y niñas del sistema DIF Oaxaca. Según oficios DIFO/DAF/0294/2018 y SF/SECYT/1094/2018; \$3,441,499.24 Pago de nómina de honorarios y el 3% de impuesto sobre nómina del personal del Programa Bienestar de apoyo a personas Con discapacidad del ejercicio 2018. Según oficios SA/0317/2018 y SF/SECYT/1384/2018; \$2,500,000.00 Programas Adicionales que nos permitan apoyar a la Población vulnerable en la promoción de sus productos Artesanales; \$750,000.00 Programas Adicionales que permitan el fortalecimiento financiero del sistema DIF Oaxaca, que coadyuven atender las Actividades de asistencia social; \$5,305,113.86 pago de nómina de ayuda alimentaria del Personal de base, contrato, contrato confianza y nombramiento



GOBIERNO DEL ESTADO
DE OAXACA

confianza, solicitado con el oficio SA/0823/2018 y autorizado con de oficio SF/SECYT/2420/2018; \$584,881,243.00 Atención a menores de 5 años en riesgo no escolarizados (6 meses a 11 meses cañada); \$15,472,727.97 Parque Incluyente, "parque el llano", Oaxaca de Juárez, Oaxaca; \$2,000,000.00 Suministro e instalación de velaría para la unidad deportiva para personas con discapacidad del sistema estatal DIF Oaxaca; \$2,334,588.39 Acondicionamiento de espacios para el centro de atención integral para ciegos y débiles visuales del estado de Oaxaca; \$5,000,000.00 folio de refrendo SF/SPIP/DPIP/IRP18/0004-S/2018.

Debido a la operatividad y fines de la Institución es necesario contar con el personal adecuado, esto origina mantener la plantilla de personal contemplada en el presupuesto autorizado por parte de la Secretaría de Administración, en este rubro se han realizado gestiones para cubrir el pago de nómina, incrementos salariales e impuestos sobre nóminas, el cual no puede ser reducido sin que se vea comprometido el correcto funcionamiento del Sistema DIF.

3) Autorización e Historia

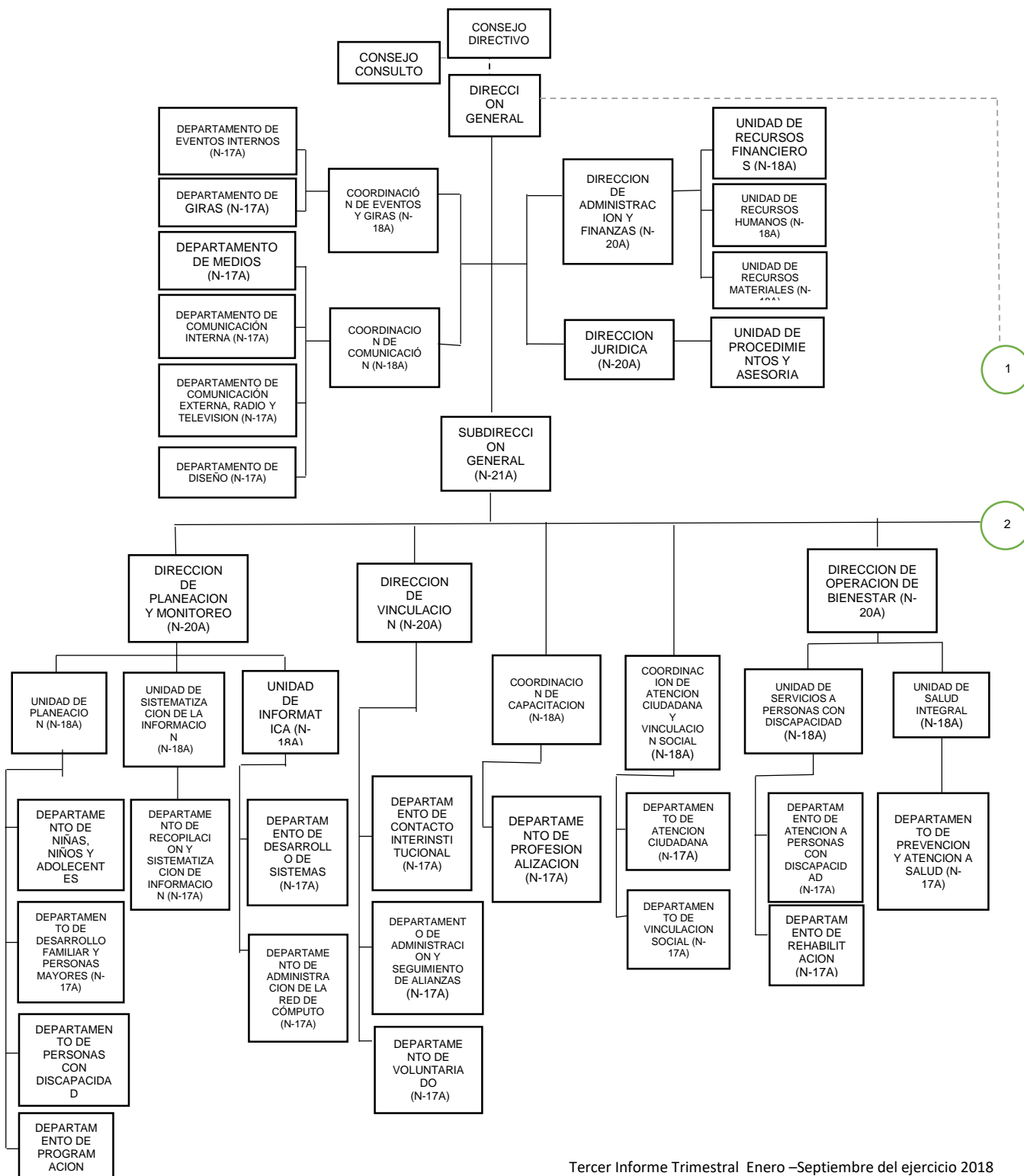
a) El decreto de creación del Sistema Para el Desarrollo Integral de la Familia del Estado de Oaxaca se dio el 11 de Junio de 1977 donde se emite el Decreto Número 199 por el Congreso del Estado decretando La Ley del Sistema Para el Desarrollo Integral de la Familia del Estado de Oaxaca, mediante el cual se establece en el Capítulo Primero: La Creación, Objetivos y Funciones. Y en su artículo 4.- Los objetivos del Sistema:

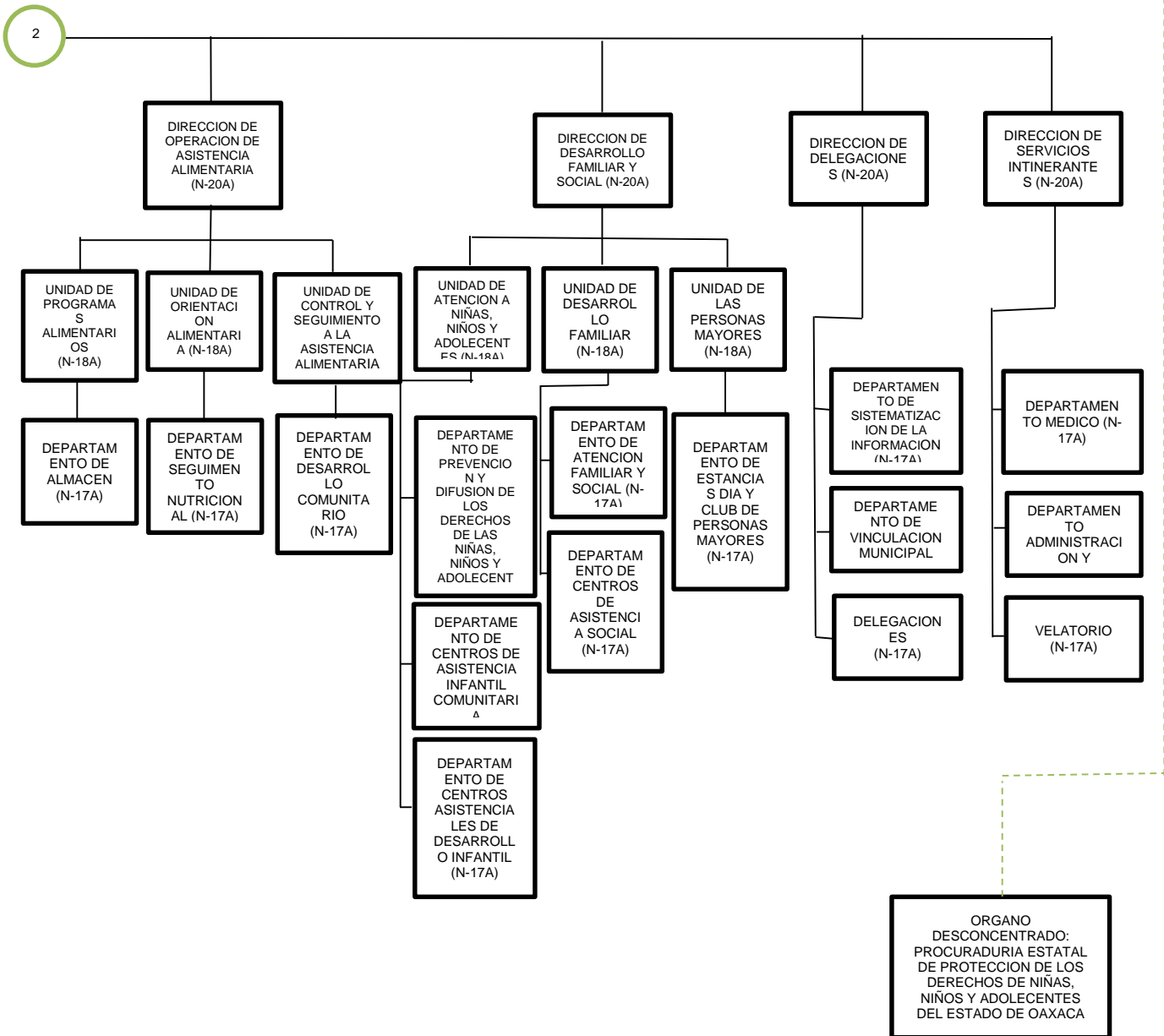
- I.- Promover en el Estado el Bienestar social;
- II.- Promover el desarrollo de la Comunidad y fomentar el bienestar familiar;
- III.- Apoyar y fomentar la nutrición y las acciones de medicina preventiva dirigida a los lactantes y en general a la infancia, así como a las madres gestantes;
- IV.- Fomentar la educación para la integración social y a través de la enseñanza pre-escolar y extra escolar;
- V.- Fomentar el sano crecimiento físico y mental de la niñez y la formación de su conciencia crítica;
- VI.- Investigar la problemática del niño, la madre y la familia a fin de proponer las soluciones adecuadas;
- VII.- Establecer y operar de manera complementaria hospitales, unidades de investigación y docencia y centros relacionados con el bienestar social;
- VIII.- Fomentar y en su caso, proporcionar servicios asistenciales a los menores en estado de abandono;
- IX.- Prestar organizada y permanentemente servicios de asistencia jurídica a los menores y a las familias, para la atención de los asuntos compatibles con los objetivos del Sistema;
- X.- Promover la realización regularización y la inscripción en su caso, de los actos de hechos inherentes al registro civil, de conformidad con las disposiciones jurídicas aplicables, especialmente cuando se trate de nacimientos y patrimonios;
- XI.- Fomentar la formación y capacitación de grupos de promotores sociales voluntarios y coordinar sus acciones para su participación organizada, tanto en los programas del Sistema, como en otros afines;
- XII.- La coordinación con otras instituciones afines cuyo objeto sea la obtención del bienestar social;
- y
- XIII.- Formar, coordinar y orientar comités y subcomités municipales del Sistema para el Desarrollo Integral de la Familia del Estado de Oaxaca, conforma a las disposiciones contenidas en el capítulo IV del decreto en mención.

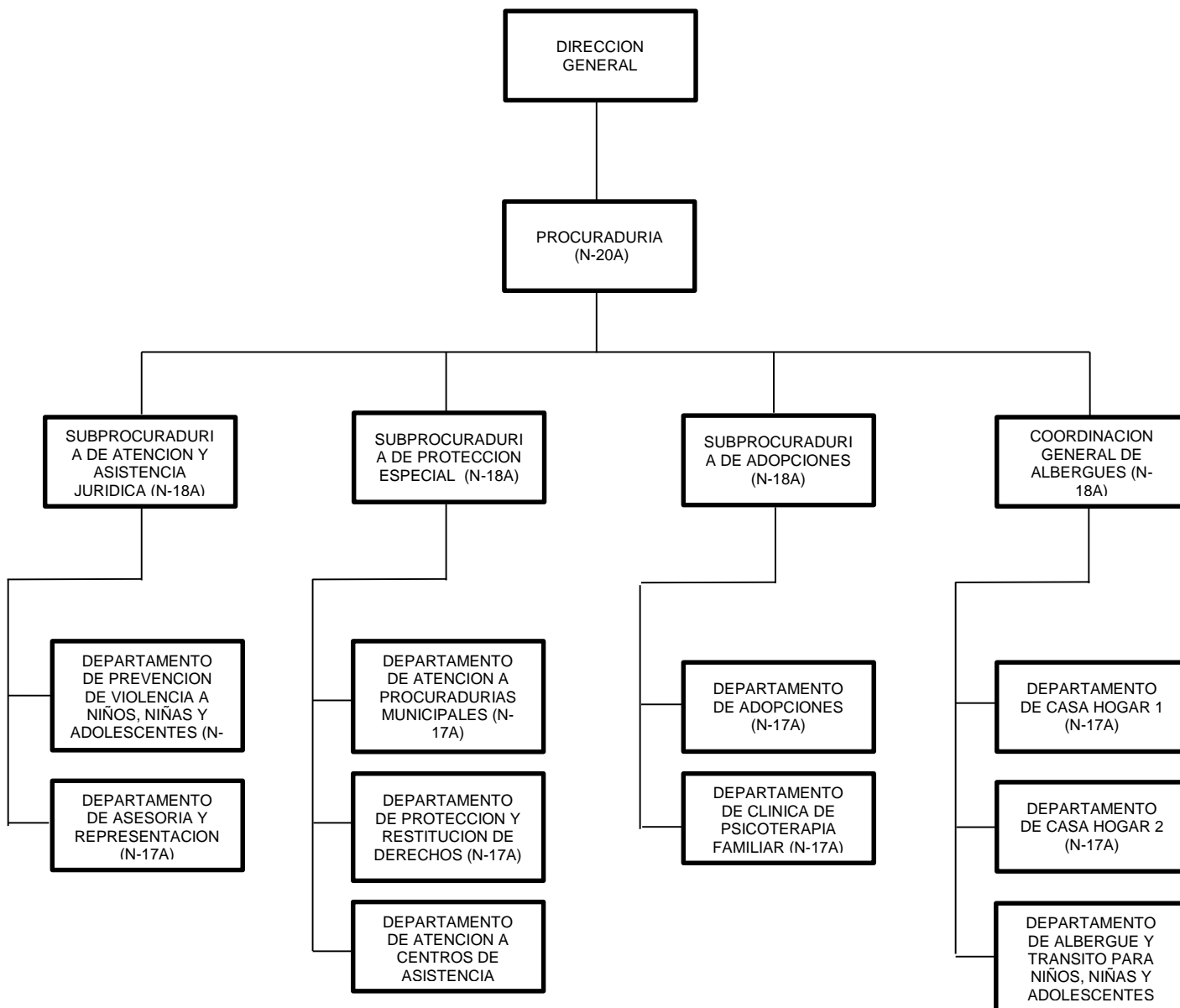


GOBIERNO DEL ESTADO
DE OAXACA

b) Estructura organizacional básica









GOBIERNO DEL ESTADO
DE OAXACA

4 Organización y Objeto Social

a) Principal Actividad:

La principal actividad del Sistema DIF Oaxaca es Promover el bienestar social, por lo tanto esta Institución opera Programas y Acciones Asistencia Social con cobertura estatal, en particular las de proveer alimentación, materiales y servicios clínicos, psicológicos y terapias, medicamentos y remuneraciones al personal que atiende las 24 horas, los 365 días del año a las niñas, niños y adolescentes en las Casas Hogar 1 y 2; sufragar los gastos del Albergue de Tránsito, de los CAICS, del CADI y de personas y grupos vulnerables que atendemos en forma directa y/o a través de convenios de colaboración con asociaciones civiles; asimismo, los gastos de operación del Programa de Participación Comunitaria para el Desarrollo Humano con Asistencia Alimentaria y del Programa Bienestar por citar algunos.

b) Ejercicio Fiscal:
2018

c) Régimen Jurídico:

Organismo Público descentralizado con personalidad Jurídica y patrimonio propios, denominado Sistema Para el Desarrollo Integral de la Familia del Estado de Oaxaca.

d) Consideraciones fiscales:

El Sistema Para el Desarrollo Integral de la Familia del Estado de Oaxaca es un ente público inscrito en Registro Federal de Contribuyentes como Persona Moral con fines no lucrativos, tiene como parte de sus obligaciones fiscales la retención y el entero de impuestos sobre la renta, Cuotas Obrero Patronales ante el IMSS e INFONAVIT

Impuesto Sobre la Renta

- Declaración Informativa anual de retenciones del ISR por sueldos y salarios e ingresos asimilados a salarios.
- Entero de retenciones mensuales por ISR por sueldos y salarios.
- Entero de retención de ISR por servicios profesionales (mensual).
- Entero de retención de IVA (mensual).
- Entero de retenciones ISR por pagos por cuenta de terceros o retenciones por arrendamiento de inmuebles (mensual)



GOBIERNO DEL ESTADO
DE OAXACA

- Informativa anual del subsidio para el empleo.

5 Bases de preparación de los Estados Financieros.

- a) Si se ha observado la normatividad emitida por el CONAC y demás disposiciones legales aplicables.
- b) La normatividad aplicada para el reconocimiento, valuación y revelación de los diferentes rubros de la información financiera, así como las bases de medición utilizadas para la elaboración de los estados financieros; por ejemplo: costo histórico, valoración de realización, valor razonables, valor de recuperación o cualquier otro método empleado y los criterios de aplicación de los mismos.

Se aplicó durante el periodo del 1ro de enero al 30 de septiembre de 2018 la normatividad vigente para el reconocimiento, valuación y revelación de los diferentes rubros de la información Financiera, así como las bases de medición: valor de realización, respetando en el total de las operaciones su costo histórico.

- c) Postulados básicos.

Los emitidos por el CONAC:

1. Sustancia Económica
2. Entes Públicos
3. Existencia Permanente
4. Revelación Suficiente
5. Importancia Relativa
6. Registro e Integración Presupuestaria
7. Consolidación de Información financiera
8. Devengo Contable
9. Valuación
10. Dualidad Económica
11. Consistencia

- d) Norma supletoria.

Las permitidas por la Normatividad del CONAC.

- e) Para las entidades que por primera vez estén implementando el base devengado de acuerdo a la Ley de Contabilidad, deberán:



GOBIERNO DEL ESTADO
DE OAXACA

-Revelar las nuevas políticas de reconocimiento:
De acuerdo a lo establecido por el CONAC.

INGRESOS

Devengado.- Cuando exista jurídicamente el derecho al cobro.

Recaudado.- Cuando existe el cobro en efectivo o cualquier otro medio de pago

EGRESOS

Comprometido.- Cuando se existe la aprobación por una autoridad competente de un acto administrativo, u otro instrumento jurídico que formaliza una relación jurídica con terceros para la adquisición de bienes y servicios.

Devengado.- Cuando se reconoce de una obligación de pago a favor de terceros por la recepción de conformidad de bienes, servicios contratados.

Ejercido.- Cuando se emite una cuenta por liquidar Certificada aprobada por la autoridad competente

Pagado.- Cuando se realiza la cancelación total o parcial de las obligaciones de pago.

6) Políticas de Contabilidad Significativas:

a) Actualización: El registro de la contabilidad se realizó en base a los lineamientos establecidos por el CONAC.

b) Informar sobre la realización de operaciones en el extranjero y de sus efectos en la información financiera gubernamental:

Durante el ejercicio 2018, no se realizaron operaciones en Moneda Extranjera.

c) Método de evaluación de la inversión en acciones en el Sector Paraestatal.
NO APLICA (opcional, si es necesario)

d) Sistema y método de valuación de inventarios.

El CONAC ha emitido las normas para la valoración de los Activos y el patrimonio de los entes públicos, esta norma permite definir y estandarizar los conceptos básicos de valuación, contenidos en las normas particulares aplicables a los distintos elementos integrantes de los estados Financieros.



GOBIERNO DEL ESTADO
DE OAXACA

e) Beneficios a empleados:

No se tienen reservas para beneficios futuros de los empleados, más que las contempladas anualmente en el presupuesto de egresos del ejercicio presente.

f) Provisiones:

Las provisiones al 30 de septiembre de 2018, lo conforman los siguientes conceptos: en el rubro de servicios personales (nómina de los trabajadores) cuotas obreras IMSS, Cuotas obreras IMSS R.C.V. y Crédito de vivienda.

g) Reservas:

NO se cuenta con Reservas.

h) Cambios en políticas contables y corrección de errores junto con la revelación de los efectos que se tendrá en la información financiera del ente público, ya sea retrospectivos o prospectivos.

i) Reclasificaciones: Durante el periodo del 1ro de enero al 30 de septiembre de 2018, se realizaron reclasificaciones por corrección de registro.

j) Depuración y Cancelación de saldos:

Las depuraciones y cancelaciones de saldos se realizaron cada mes en diferentes cuentas contables durante el periodo comprendido: 1ro de enero al 30 de septiembre de 2018, con la finalidad de presentar cifras actualizadas en los Estados Financieros.

7) Posición en Moneda Extranjera y Protección por riesgo Cambiario:

a) Activos en moneda extranjera:

No aplica

b) Pasivos en moneda extranjera:

No se tienen Pasivos en moneda extranjera

c) Posición en moneda extranjera:

d) Tipo de cambio: Equivalente en moneda nacional:



GOBIERNO DEL ESTADO
DE OAXACA

8) Reporte Analítico del Activo:

- a) Vida útil o porcentajes de depreciación, deterioro o amortización utilizados en los diferentes tipos de activos:

Durante el periodo del 1ro de enero al 30 de septiem de 2018. La entidad refleja saldos en el rubro de Depreciación Deterioro y Amortización Acumulada de Bienes e Intangibles.

- b) Cambios en el porcentaje de depreciación o valor residual de los activos:

- c) Importe de los gastos conceptualizados en el ejercicio, tanto financieros como de investigación y desarrollo:

No aplica

- d) Riesgos por tipo de cambio o tipo de interés de las inversiones financieras:

No aplica.

- e) Valor activado en el ejercicio de los bienes construidos por la entidad:
Los bienes de la entidad se reconocen dentro de su Activo No Circulante de su costo histórico, de conformidad con el artículo 29 de la Ley General de Contabilidad Gubernamental.

- f) Otras circunstancias de carácter significativo que afecten el activo, tales como bienes en garantía, señalados en embargos, litigios, títulos de inversiones, entregados en garantías, baja significativa del valor de inversiones financieras, etc.:

No aplica

- g) Desmantelamiento de Activos, procedimientos, implicaciones, efectos contables:

No aplica

- h) Administración de activos; planeación con el objetivo de que el ente los utilice de manera más efectiva:

Se utilizan los activos con la operación y mantenimiento optimo.

Adicionalmente, se deben incluir las explicaciones de las principales variaciones en el activo, en cuadros comparativos como sigue:

- ✓ Inversiones en valores:
No aplica
- ✓ Patrimonio de Organismos descentralizados
No aplica



GOBIERNO DEL ESTADO
DE OAXACA

- ✓ Inversiones en empresas de participación mayoritaria:
No se tiene inversión en este tipo de empresas.
- ✓ Inversiones en empresas de participación minoritaria:
No aplica.

9) Fideicomisos, Mandatos y Análogos

- a) Por ramo administrativo que los reporta:

No aplica.

- b) Enlistar los de mayor monto de disponibilidad, relacionando aquellos que conforman el 80% de las disponibilidades:

No aplica

10) Reporte de la Recaudación

- a) Análisis del comportamiento de la recaudación correspondiente al ente público o cualquier tipo de ingreso, de forma separada los ingresos locales de los federales:

No aplica

- b) Proyección de la recaudación e ingresos en el mediano plazo:

No aplica

11) Información sobre la Deuda y el Reporte Analítico de la Deuda:

- a) Utilizar al menos los siguientes indicadores: Deuda respecto al PIB y deuda respecto a la recaudación tomando, como mínimo, un periodo igual o menor a 5 años.

No aplica

- b) Información de manera agrupada por tipo de valor gubernamental o instrumento financiero en la que se considere interés, comisiones, tasa, perfil de vencimiento y otros gastos de la deuda.

No aplica

12) Calificaciones otorgadas:



GOBIERNO DEL ESTADO DE OAXACA



No se cuenta con calificaciones otorgadas o certificaciones.

13) Proceso de Mejora:

a) Principales Políticas de control interno:

Para el desarrollo de los programas deberá ser a mediano plazo y estarían basados en cuatro estrategias funcionales y cinco aspectos organizacionales, con objetivos operaciones, actividades, participantes, costos y evaluación sin reducción del presupuesto para obtener una eficiente atención médica y realizar la capacitación y sensibilización de este programa.

b) Medidas de desempeño financiero, metas y alcance:

Racionar el uso de los recursos, para alcanzar el cumplimiento de las funciones para el ejercicio completo.

14) Información por Segmentos:

Toda la información del Ente, está procesada y se encuentra disponible por Unidad Responsable de realizar las funciones propias.

15) Eventos posteriores al cierre:

El ente público no tiene hechos ocurridos durante el periodo posterior al que informa, que proporcionen mayor evidencia sobre eventos que le afectan económicamente y que no se conocían a la fecha de cierre.

16) Partes relacionadas:

No existen partes relacionadas que pudieran ejercer influencia significativa sobre la toma de decisiones, financieras y operativas.


17) Responsabilidad sobre la presentación razonable de los estados financieros:

Estos estados financieros fueron autorizados para su emisión el día 30 del mes de septiembre de 2018, por el C. Christian Holm Rodríguez en su carácter de Director General.

Bajo protesta de decir verdad declaro que los Estados Financieros y sus Notas, son razonablemente correctas y son responsabilidad del emisor.



Carlos Ríos Ottosen
Director de Administración y Finanzas
del Sistema DIF Oaxaca



C. Christian Holm Rodríguez
Director General del Sistema DIF Oaxaca

SISTEMA PARA EL DESARROLLO INTEGRAL DE LA FAMILIA DEL ESTADO DE OAXACA



Tercer Informe Trimestral Enero –Septiembre del ejercicio 2018



GOBIERNO DEL ESTADO DE OAXACA



ESTADO ANALITICO DE INGRESOS PRESUPUESTARIOS

Del 1ro. de enero al 30 de septiembre de 2018

(EN PESOS)

Rubro de Ingresos	Ingreso					
	Estimado	Ampliaciones y Reducciones	Modificado	Devengado	Recaudado	Diferencia
	(1)	(2)	(3=1+2)	(4)	(5)	(6=3-4)
Impuestos	0	0	0	0	0	0
Contribuciones de Mejoras	0	0	0	0	0	0
Derechos	0	0	0	0	0	0
Productos	0	0	0	0	0	0
Corriente	0	0	0	0	0	0
Capital	0	0	0	0	0	0
Aprovechamientos	0	0	0	0	0	0
Corriente	0	0	0	0	0	0
Capital	0	0	0	0	0	0
Ingresos por Ventas de Bienes y Servicios	0	0	0	0	0	0
Contribuciones no Comprendidas en las Fracciones de la Ley de Ingresos Causados en Ejercicios Fiscales Anteriores Pendientes de Liquidación o Pago	0	0	0	0	0	0
Participaciones y Aportaciones	0	0	0	0	0	0
Transferencias, Asignaciones, Subsidios y Otras Ayudas	0	0	0	0	0	0
Otros Ingresos	0	0	0	0	0	0
TOTAL	0	0	0	0	0	0
Ingresos excedentes						0

Estado Analítico de Ingresos Por Fuente de Financiamiento	Ingreso					
	Estimado	Ampliaciones y Reducciones	Modificado	Devengado	Recaudado	Diferencia
	(1)	(2)	(3=1+2)	(4)	(5)	(6=3-4)
Ingresos del Gobierno	213,957,264	856,885,435	1,070,842,698	916,347,927	730,760,336	154,494,771
Impuestos	0	0	0	0	0	0
Contribuciones de Mejoras	0	0	0	0	0	0
Derechos	0	0	0	0	0	0
Productos	0	0	0	0	0	0
Corriente	0	0	0	0	0	0
Capital	0	0	0	0	0	0
Aprovechamientos	0	0	0	0	0	0
Corriente	0	0	0	0	0	0
Capital	0	0	0	0	0	0
Contribuciones no Comprendidas en las Fracciones de la Ley de Ingresos Causados en Ejercicios Fiscales Anteriores Pendientes de Liquidación o Pago	0	0	0	0	0	0
Participaciones y Aportaciones	0	0	0	0	0	0
Transferencias, Asignaciones, Subsidios y Otras Ayudas	213,957,264	856,885,435	1,070,842,698	916,347,927	730,760,336	154,494,771
Otros Ingresos	0	0	0	0	0	0
Ingresos de Organismos y Empresas	0	0	0	0	0	0
Cuotas y Aportaciones de Seguridad Social	0	0	0	0	0	0
Ingresos por Ventas de Bienes y Servicios	0	0	0	0	0	0
Transferencias, Asignaciones, Subsidios y Otras Ayudas	0	0	0	0	0	0
Ingresos derivados de financiamiento	0	0	0	0	0	0
Ingresos derivados de financiamiento	0	0	0	0	0	0
TOTAL	213,957,264	856,885,435	1,070,842,698	916,347,927	730,760,336	154,494,771
Ingresos excedentes						154,494,771

TERCER INFORME TRIMESTRAL ENERO-SEPTIEMBRE

ESTADO ANALITICO DEL EJERCICIO DEL PRESUPUESTO DE EGRESOS

CLASIFICACION POR OBJETO DEL GASTO (CAPITULO-CONCEPTO)



Cve	Concepto	Aprobado 1	Ampliaciones / Reducciones	Modificado 3 = (1+2)	Devengado 4	Pagado 5	Subejercicio 6 = (3-4)
541	SISTEMA PARA EL DESARROLLO INTEGRAL DE LA FAMILIA DEL ESTADO DE OAXACA						
4	TRANSFERENCIAS, ASIGNACIONES, SUBSIDIOS Y OTRAS AYUDAS	213,957,263.56	855,822,434.59	1,069,779,698.15	916,310,557.76	730,751,386.59	153,469,140.39
1	TRANSFERENCIAS INTERNAS Y ASIGNACIONES AL SECTOR PÚBLICO	192,920,913.56	721,087,357.37	914,008,270.93	772,132,169.98	650,102,565.15	141,876,100.95
4	AYUDAS SOCIALES	21,036,350.00	134,735,077.22	155,771,427.22	144,178,387.78	80,648,821.44	11,593,039.44
5	BIENES MUEBLES, INMUEBLES E INTANGIBLES	0.00	1,063,000.00	1,063,000.00	37,369.57	8,949.57	1,025,630.43
1	MOBILIARIO Y EQUIPO DE ADMINISTRACIÓN	0.00	163,000.00	163,000.00	37,369.57	8,949.57	125,630.43
2	MOBILIARIO Y EQUIPO EDUCACIONAL Y RECREATIVO	0.00	0.00	0.00	0.00	0.00	0.00
3	EQUIPO E INSTRUMENTAL MÉDICO Y DE LABORATORIO	0.00	0.00	0.00	0.00	0.00	0.00
4	VEHÍCULOS Y EQUIPO DE TRANSPORTE	0.00	900,000.00	900,000.00	0.00	0.00	900,000.00
6	MAQUINARIA, OTROS EQUIPOS Y HERRAMIENTAS	0.00	0.00	0.00	0.00	0.00	0.00
	TOTAL DEPENDENCIA / ENTIDAD	213,957,263.56	856,885,434.59	1,070,842,698.15	916,347,927.33	730,760,336.16	154,494,770.82

TERCER INFORME TRIMESTRAL ENERO-SEPTIEMBRE

ESTADO ANALITICO DEL EJERCICIO DEL PRESUPUESTO DE EGRESOS

CLASIFICACION ECONOMICA (POR TIPO DE GASTO)



Cve	Concepto	Aprobado 1	Ampliaciones / Reducciones	Modificado 3 = (1+2)	Devengado 4	Pagado 5	Subejercicio 6 = (3-4)
541	SISTEMA PARA EL DESARROLLO INTEGRAL DE LA FAMILIA DEL ESTADO DE OAXACA						
1	GASTO CORRIENTE	213,957,263.56	855,822,434.59	1,069,779,698.15	916,310,557.76	730,751,386.59	153,469,140.39
2	GASTO DE CAPITAL	0.00	1,063,000.00	1,063,000.00	37,369.57	8,949.57	1,025,630.43
	TOTAL DEPENDENCIA / ENTIDAD:	213,957,263.56	856,885,434.59	1,070,842,698.15	916,347,927.33	730,760,336.16	154,494,770.82

TERCER INFORME TRIMESTRAL ENERO-SEPTIEMBRE

ESTADO ANALITICO DEL EJERCICIO DEL PRESUPUESTO DE EGRESOS

CLASIFICACION ADMINISTRATIVA



Cve	Concepto	Aprobado 1	Ampliaciones / Reducciones	Modificado 3 = (1+2)	Devengado 4	Pagado Transferido 5	Subejercicio 6 = (3-4)
5	ORGANISMOS PÚBLICOS DESCENTRALIZADOS	213,957,263.56	856,885,434.59	1,070,842,698.15	916,347,927.33	730,760,161.52	154,494,770.82
41	SISTEMA PARA EL DESARROLLO INTEGRAL DE LA FAMILIA DEL ESTADO DE OAXACA	213,957,263.56	856,885,434.59	1,070,842,698.15	916,347,927.33	730,760,161.52	154,494,770.82
TOTAL DEL GASTO:		213,957,263.56	856,885,434.59	1,070,842,698.15	916,347,927.33	730,760,161.52	154,494,770.82

TERCER INFORME TRIMESTRAL ENERO-SEPTIEMBRE
ESTADO ANALITICO DEL EJERCICIO DEL PRESUPUESTO DE EGRESOS
CLASIFICACION FUNCIONAL (FINALIDAD Y FUNCION)



Cve	Concepto	Aprobado 1	Ampliaciones s/ Reducciones	Modificado 3 = (1+2)	Devengado 4	Pagado 5	Subejercicio 6 = (3-4)
541	SISTEMA PARA EL DESARROLLO INTEGRAL DE LA FAMILIA DEL ESTADO DE OAXACA						
2	DESARROLLO SOCIAL	213,957,263.56	856,885,434.59	1,070,842,698.15	916,347,927.33	730,760,336.16	154,494,770.82
6	PROTECCIÓN SOCIAL	213,957,263.56	856,885,434.59	1,070,842,698.15	916,347,927.33	730,760,336.16	154,494,770.82
	TOTAL DEPENDENCIA / ENTIDAD	213,957,263.56	856,885,434.59	1,070,842,698.15	916,347,927.33	730,760,336.16	154,494,770.82



GOBIERNO DEL ESTADO
DE OAXACA



Estado Analítico del Ejercicio del Presupuesto de Egresos Clasificación por Objeto Del Gasto
(Capítulo-Concepto)
Periodo del 1 de Enero al 30 de Septiembre 2018
(PESOS)

Concepto	Egresos					Subejercicio (e)
	Aprobado (d)	Ampliaciones / (Reducciones)	Modificado	Devengado	Pagado	
I. Gasto No Etiquetado (I=A+B+C+D+E+F+G+H+I)	213,957,264	334,231,992	676,717,127	556,444,004	408,643,073	120,273,123
A. Servicios Personales (A=a1+a2+a3+a4+a5+a6+a7)	238,683,000	16,440,105	255,123,105	198,976,629	182,975,260	56,146,475
a1) Remuneraciones al Personal de Carácter Permanente	87,745,786	6,614,217	94,360,003	84,523,653	80,245,496	9,836,350
a2) Remuneraciones al Personal de Carácter Transitorio	18,385,392	4,341,930	22,727,322	8,557,467	16,841,200	14,169,855
a3) Remuneraciones Adicionales y Especiales	29,072,243	338,116	29,410,359	20,435,509	14,097,974	8,974,850
a4) Seguridad Social	37,183,692	2,807,270	39,990,962	30,826,384	19,787,924	9,164,577
a5) Otras Prestaciones Sociales y Económicas	62,056,167	2,338,573	64,394,740	51,452,506	48,981,176	12,942,234
a6) Provisiones	1,603,948	0	1,603,948	1,069,420	1,019,729	534,528
a7) Pago de Estímulos a Servidores Públicos	2,635,772	0	2,635,772	2,111,691	2,001,761	524,082
B. Materiales y Suministros (B=b1+b2+b3+b4+b5+b6+b7+b8+b9)	11,589,954	1,935,777	12,189,831	3,688,772	3,972,670	8,501,059
b1) Materiales de Administración, Emisión de Documentos y Artículos Oficiales	1,367,957	589,877	1,957,834	1,352,671	1,957,834	605,163
b2) Alimentos y Utensilios	1,335,900	1,335,900	1,335,900	3,190	0	1,332,710
b3) Materias Primas y Materiales de Producción y Comercialización	0	0	0	0	0	0
b4) Materiales y Artículos de Construcción y Reparación	50,004	0	50,004	37,376	37,376	12,628
b5) Productos Químicos, Farmacéuticos y de Laboratorio	3,152,545	10,000	3,162,545	2,133,633	1,977,460	1,028,912
b6) Combustibles, Lubricantes y Aditivos	831,710	0	831,710	161,901	0	669,809
b7) Deportivos	4,851,838	0	4,851,838	0	0	4,851,838
b8) Materiales y Suministros para Seguridad	0	0	0	0	0	0
b9) Herramientas, Refacciones y Accesorios Menores	0	0	0	0	0	0
C. Servicios Generales (C=c1+c2+c3+c4+c5+c6+c7+c8+c9)	16,918,398	180,058,034	227,496,114	209,562,846	140,852,872	17,933,268
c1) Servicios Básicos	3,707,682	3,707,682	0	0	0	0
c2) Servicios de Arrendamiento	339,732	0	339,732	209,474	209,473	130,258
c3) Servicios Profesionales, Científicos, Técnicos y Otros Servicios	1,941,831	153,720,765	193,597,642	193,597,642	132,629,184	0
c4) Servicios Financieros, Bancarios y Comerciales	956,089	538,942	1,495,031	929,004	784,671	566,027
c5) Servicios de Instalación, Reparación, Mantenimiento y Conservación	1,519,101	19,180,017	20,699,117	7,395,559	946,891	13,303,559
c6) Servicios de Comunicación Social y Publicidad	0	0	0	0	0	0
c7) Servicios de Traslado y Viáticos	1,496,128	0	1,496,128	1,359,721	697,124	136,407
c8) Servicios Oficiales	106,431	2,599,820	2,706,251	1,403,868	917,950	1,302,383
c9) Otros Servicios Generales	6,851,404	310,809	7,162,213	4,667,578	4,667,578	2,494,635
D. TRANSFERENCIAS, ASIGNACIONES, SUBSIDIOS Y OTRAS AYUDAS (D = d1+d2+d3+d4+d5+d6+d7+d8+d9)	21,036,350	134,735,077	180,845,077	144,178,388	80,833,321	36,666,689
d1) Transferencias Internas y Asignaciones al Sector Público	0	0	0	0	0	0
d2) Transferencias al Resto del Sector Público	0	0	0	0	0	0
d3) Subsidios y Subvenciones	0	0	0	0	0	0
d4) Ayudas Sociales	21,036,350	134,735,077	180,845,077	144,178,388	80,833,321	36,666,689
d5) Pensiones y Jubilaciones	0	0	0	0	0	0
d6) Transferencias a Fideicomisos, Mandatos y Otros Análogos	0	0	0	0	0	0
d7) Transferencias a la Seguridad Social	0	0	0	0	0	0
d8) Donativos	0	0	0	0	0	0
d9) Transferencias al Exterior	0	0	0	0	0	0
E. Bienes Muebles, Inmuebles e Intangibles (E=e1+e2+e3+e4+e5+e6+e7+e8+e9)	0	1,063,000	1,063,000	37,370	28,420	1,025,630
e1) Mobiliario y Equipo de Administración	0	163,000	163,000	37,370	28,420	125,630
e2) Mobiliario y Equipo Educativo y Recreativo	0	0	0	0	0	0
e3) Equipo e Instrumental Médico y de Laboratorio	0	0	0	0	0	0
e4) Vehículos y Equipo de Transporte	0	900,000	900,000	0	0	900,000
e5) Equipo de Defensa y Seguridad	0	0	0	0	0	0
e6) Maquinaria, Otros Equipos y Herramientas	0	0	0	0	0	0
e7) Activos Biológicos	0	0	0	0	0	0
e8) Bienes Inmuebles	0	0	0	0	0	0
e9) Activos Intangibles	0	0	0	0	0	0
F. Inversión Pública (F=f1+f2+f3)	0	0	0	0	0	0
f1) Obra Pública en Bienes de Dominio Público	0	0	0	0	0	0
f2) Obra Pública en Bienes Propios	0	0	0	0	0	0
f3) Proyectos Productivos y Acciones de Fomento	0	0	0	0	0	0
G. Inversiones Financieras y Otras Provisiones (G=g1+g2+g3+g4+g5+g6+g7)	0	0	0	0	0	0
g1) Inversiones Para el Fomento de Actividades Productivas	0	0	0	0	0	0
g2) Acciones y Participaciones de Capital	0	0	0	0	0	0
g3) Compra de Títulos y Valores	0	0	0	0	0	0
g4) Concesión de Préstamos	0	0	0	0	0	0
g5) Inversiones en Fideicomisos, Mandatos y Otros Análogos, Fideicomiso de Desastres Naturales (Informativo)	0	0	0	0	0	0
g6) Otras Inversiones Financieras	0	0	0	0	0	0
g7) Provisiones para Contingencias y Otras Erogaciones Especiales	0	0	0	0	0	0
H. Participaciones y Aportaciones	0	0	0	0	0	0
h1) Participaciones	0	0	0	0	0	0
h2) Aportaciones	0	0	0	0	0	0
h3) Convenios	0	0	0	0	0	0
I. Deuda Pública (I=i1+i2+i3+i4+i5+i6+i7)	0	0	0	0	0	0
i1) Amortización de la Deuda Pública	0	0	0	0	0	0
i2) Intereses de la Deuda Pública	0	0	0	0	0	0
i3) Comisiones de la Deuda Pública	0	0	0	0	0	0



Estado Analítico del Ejercicio del Presupuesto de Egresos Clasificación por Objeto Del Gasto (Capítulo-Concepto) Periodo del 1 de Enero al 30 de Septiembre 2018 (PESOS)						
Concepto	Egresos					Subejercicio (e)
	Aprobado (d)	Ampliaciones / (Reducciones)	Modificado	Devengado	Pagado	
14) Gastos de la Deuda Pública	0	0	0	0	0	0
15) Costo por Coberturas	0	0	0	0	0	0
16) Apoyos Financieros	0	0	0	0	0	0
17) Adeudos de Ejercicios Fiscales Anteriores (ADEFAS)	0	0	0	0	0	0
II. Gasto Etiquetado (II=A+B+C+D+E+F+G+H+I)	0	626,523,971	626,523,971	359,903,924	322,333,983	266,620,047
A. Servicios Personales (A=a1+a2+a3+a4+a5+a6+a7)	0	0	0	0	0	0
a1) Remuneraciones al Personal de Carácter Permanente	0	0	0	0	0	0
a2) Remuneraciones al Personal de Carácter Transitorio	0	0	0	0	0	0
a3) Remuneraciones Adicionales y Especiales	0	0	0	0	0	0
a4) Seguridad Social	0	0	0	0	0	0
a5) Otras Prestaciones Sociales y Económicas	0	0	0	0	0	0
a6) Previsiones	0	0	0	0	0	0
a7) Pago de Estímulos a Servidores Públicos	0	0	0	0	0	0
B. Materiales y Suministros (B=b1+b2+b3+b4+b5+b6+b7+b8+b9)	0	584,881,243	584,881,243	343,437,994	321,330,483	241,443,249
b1) Materiales de Administración, Emisión de Documentos y Artículos Oficiales	0	0	0	0	0	0
b2) Alimentos y Utensilios	0	584,881,243	584,881,243	343,437,994	321,330,483	241,443,249
b3) Materias Primas y Materiales de Producción y Comercialización	0	0	0	0	0	0
b4) Materiales y Artículos de Construcción y Reparación	0	0	0	0	0	0
b5) Productos Químicos, Farmacéuticos y de Laboratorio	0	0	0	0	0	0
b6) Combustibles, Lubricantes y Aditivos	0	0	0	0	0	0
b7) Deportivos	0	0	0	0	0	0
b8) Materiales y Suministros para Seguridad	0	0	0	0	0	0
b9) Herramientas, Refacciones y Accesorios Menores	0	0	0	0	0	0
C. Servicios Generales (C=c1+c2+c3+c4+c5+c6+c7+c8+c9)	0	0	0	0	0	0
c1) Servicios Básicos	0	0	0	0	0	0
c2) Servicios de Arrendamiento	0	0	0	0	0	0
c3) Servicios Profesionales, Científicos, Técnicos y Otros Servicios	0	0	0	0	0	0
c4) Servicios Financieros, Bancarios y Comerciales	0	0	0	0	0	0
c5) Servicios de Instalación, Reparación, Mantenimiento y Conservación	0	0	0	0	0	0
c6) Servicios de Comunicación Social y Publicidad	0	0	0	0	0	0
c7) Servicios de Traslado y Viáticos	0	0	0	0	0	0
c8) Servicios Oficiales	0	0	0	0	0	0
c9) Otros Servicios Generales	0	0	0	0	0	0
D. TRANSFERENCIAS, ASIGNACIONES, SUBSIDIOS Y OTRAS AYUDAS (D = d1+d2+d3+d4+d5+d6+d7+d8+d9)	0	41,642,728	41,642,728	16,465,930	1,003,500	25,176,798
d1) Transferencias Internas y Asignaciones al Sector Público	0	41,642,728	41,642,728	16,465,930	1,003,500	25,176,798
d2) Transferencias al Resto del Sector Público	0	0	0	0	0	0
d3) Subsidios y Subvenciones	0	0	0	0	0	0
d4) Ayudas Sociales	0	0	0	0	0	0
d5) Pensiones y Jubilaciones	0	0	0	0	0	0
d6) Transferencias a Fideicomisos, Mandatos y Otros Análogos	0	0	0	0	0	0
d7) Transferencias a la Seguridad Social	0	0	0	0	0	0
d8) Donativos	0	0	0	0	0	0
d9) Transferencias al Exterior	0	0	0	0	0	0
E. Bienes Muebles, Inmuebles e Intangibles (E=e1+e2+e3+e4+e5+e6+e7+e8+e9)	0	0	0	0	0	0
e1) Mobiliario y Equipo de Administración	0	0	0	0	0	0
e2) Mobiliario y Equipo Educativo y Recreativo	0	0	0	0	0	0
e3) Equipo e Instrumental Médico y de Laboratorio	0	0	0	0	0	0
e4) Vehículos y Equipo de Transporte	0	0	0	0	0	0
e5) Equipo de Defensa y Seguridad	0	0	0	0	0	0
e6) Maquinaria, Otros Equipos y Herramientas	0	0	0	0	0	0
e7) Activos Biológicos	0	0	0	0	0	0
e8) Bienes Inmuebles	0	0	0	0	0	0
e9) Activos Intangibles	0	0	0	0	0	0
F. Inversión Pública (F=f1+f2+f3)	0	0	0	0	0	0
f1) Obra Pública en Bienes de Dominio Público	0	0	0	0	0	0
f2) Obra Pública en Bienes Propios	0	0	0	0	0	0
f3) Proyectos Productivos y Acciones de Fomento	0	0	0	0	0	0
G. Inversiones Financieras y Otras Provisiones	0	0	0	0	0	0
g1) Inversiones Para el Fomento de Actividades Productivas	0	0	0	0	0	0
g2) Acciones y Participaciones de Capital	0	0	0	0	0	0
g3) Compra de Títulos y Valores	0	0	0	0	0	0
g4) Concesión de Préstamos	0	0	0	0	0	0
g5) Inversiones en Fideicomisos, Mandatos y Otros Análogos, Fideicomiso de Desastres Naturales (Informativo)	0	0	0	0	0	0
g6) Otras Inversiones Financieras	0	0	0	0	0	0
g7) Provisiones para Contingencias y Otras Erogaciones Especiales	0	0	0	0	0	0
H. Participaciones y Aportaciones	0	0	0	0	0	0
h1) Participaciones	0	0	0	0	0	0
h2) Aportaciones	0	0	0	0	0	0
h3) Convenios	0	0	0	0	0	0



GOBIERNO DEL ESTADO
DE OAXACA

Oaxaca
JUNTOS CONSTRUIMOS EL CAMBIO



Estado Analítico del Ejercicio del Presupuesto de Egresos Clasificación por Objeto Del Gasto (Capítulo-Concepto) Periodo del 1 de Enero al 30 de Septiembre 2018 (PESOS)						
Concepto	Egresos					Subejercicio (e)
	Aprobado (d)	Ampliaciones / (Reducciones)	Modificado	Devengado	Pagado	
I. Deuda Pública (I=i1+i2+i3+i4+i5+i6+i7)	0	0	0	0	0	0
1) Amortización de la Deuda Pública	0	0	0	0	0	0
2) Intereses de la Deuda Pública	0	0	0	0	0	0
3) Comisiones de la Deuda Pública	0	0	0	0	0	0
4) Gastos de la Deuda Pública	0	0	0	0	0	0
5) Costo por Coberturas	0	0	0	0	0	0
6) Apoyos Financieros	0	0	0	0	0	0
7) Adeudos de Ejercicios Fiscales Anteriores (ADEFAS)	0	0	0	0	0	0
III. Total de Egresos (III = I + II)	213,957,264	961,818,963	1,303,241,098	916,347,928	730,977,056	386,893,170



GOBIERNO DEL ESTADO
DE OAXACA



ENDEUDAMIENTO NETO
Del 1 de Enero al 30 de Septiembre del 2018

IDENTIFICACIÓN DE CRÉDITO O INSTRUMENTO	CONTRATACIÓN/ COLOCACIÓN	AMORTIZACIÓN	ENDEUDAMIENTO NETO
	A	B	C = A - B
Créditos Bancarios			
			0
			0
			0
			0
			0
			0
			0
			0
			0
Total Créditos Bancarios	0	0	0
Otros Instrumentos de Deuda			
			0
			0
			0
			0
			0
			0
			0
			0
			0
Total Otros Instrumentos de Deuda	0	0	0
TOTAL	0	0	0



GOBIERNO DEL ESTADO
DE OAXACA



INTERESES DE LA DEUDA
Del 1 de Enero al 30 de Septiembre de 2018

IDENTIFICACIÓN DE CRÉDITO O INSTRUMENTO	DEVENGADO	PAGADO
CRÉDITOS BANCARIOS		
Total de intereses de Créditos Bancarios	0	0
OTROS INSTRUMENTOS DE DEUDA		
Total de intereses de Otros Instrumentos de Deuda	0	0
TOTAL	0	0



INDICADORES DE POSTURA FISCAL Del 1 de Enero al 30 de Septiembre del 2018

CONCEPTO	ESTIMADO	DEVENGADO	PAGADO ³
I. Ingresos Presupuestarios (I=1+2)	0	0	0
1. Ingresos del Gobierno de la Entidad Federativa ¹			
2. Ingresos del Sector Paraestatal ¹			
II. Egresos Presupuestarios (II=3+4)	0	0	0
3. Egresos del Gobierno de la Entidad Federativa ²			
4. Egresos del Sector Paraestatal ²			
III. Balance Presupuestario (Superávit o Déficit) (III = I - II)	0	0	0

CONCEPTO	ESTIMADO	DEVENGADO	PAGADO ³
III. Balance presupuestario (Superávit o Déficit)	0	0	0
IV. Intereses, Comisiones y Gastos de la Deuda			
V. Balance Primario (Superávit o Déficit) (V= III - IV)	0	0	0

CONCEPTO	ESTIMADO	DEVENGADO	PAGADO ³
A. Financiamiento			
B. Amortización de la deuda			
C. Endeudamiento ó desendeudamiento (C = A - B)	0	0	0

1. Los Ingresos que se presentan son los ingresos presupuestarios totales sin incluir los ingresos por financiamientos. Los Ingresos del Gobierno de la Entidad Federativa corresponden a los del Poder Ejecutivo, Legislativo Judicial y Autónomos

2. Los egresos que se presentan son los egresos presupuestarios totales sin incluir los egresos por amortización. Los egresos del Gobierno de la Entidad Federativa corresponden a los del Poder Ejecutivo, Legislativo, Judicial y Órganos Autónomos

3. Para Ingresos se reportan los ingresos recaudados; para egresos se reportan los egresos pagados

TERCER INFORME TRIMESTRAL ENERO-SEPTIEMBRE
ESTADO ANALITICO DEL EJERCICIO DEL PRESUPUESTO DE EGRESOS
RESUMEN POR PROGRAMA PRESUPUESTARIO



Concepto	Aprobado 1	Ampliaciones / Reducciones	Modificado 3 = (1+2)	Devengado 4	Pagado 5	Subejercicio 6 = (3-4)
5 ORGANISMOS PÚBLICOS DESCENTRALIZADOS	213,957,263.56	856,885,434.59	1,070,842,698.15	916,347,927.33	730,760,336.16	154,494,770.82
41 SISTEMA PARA EL DESARROLLO INTEGRAL DE LA FAMILIA DEL ESTADO DE OAXACA	213,957,263.56	856,885,434.59	1,070,842,698.15	916,347,927.33	730,760,336.16	154,494,770.82
1 PROGRAMAS	213,957,263.56	856,885,434.59	1,070,842,698.15	916,347,927.33	730,760,336.16	154,494,770.82
2 DESEMPEÑO DE LAS FUNCIONES	213,957,263.56	856,885,434.59	1,070,842,698.15	916,347,927.33	730,760,336.16	154,494,770.82
TOTAL GENERAL	213,957,263.56	856,885,434.59	1,070,842,698.15	916,347,927.33	730,760,336.16	154,494,770.82



INDICADORES DE RESULTADOS
Del 1 de Enero al 30 de Septiembre de 2018

Nº	LISTADO DE METAS	META	AVANCE TOTAL 3er TRIM
1	Gestión administrativa y financiera	7	9
2	Estrategia de orientación alimentaria	309,399	141,050
3	Acciones de asistencia social para la población en contingencia	1	0
4	Velatorio popular Manuel Fernández Fiallo	276	95
5	Servicios de asistencia integral en la casa hogar 1	30	7
6	Servicios de asistencia integral en la casa hogar 2	30	11
7	Albergue de tránsito para niñas, niños y adolescentes migrantes no acompañados	85	52
8	Salud y rehabilitación de las personas con discapacidad	9020	4,107
9	Atención y entrega de apoyos funcionales a personas con discapacidad	735	413
10	Programa bienestar de apoyo a personas con discapacidad	21,108	21,038
11	Centro asistencial de desarrollo infantil #2	185	164
12	Campañas de los derechos de niñas, niños y adolescentes	5,500	5,663
13	Procuración de los derechos humanos de las niñas, niños y adolescentes	10	9
14	Atención y asistencia a personas adultas mayores por acciones DIF	10,000	9,508
15	Atención a menores de 5 años en riesgo no escolarizados (6 meses a 11 meses Cañada)	20	1
16	Atención a menores de 5 años en riesgo no escolarizados (6 meses a 11 meses Costa)	22	0
17	Atención a menores de 5 años en riesgo no escolarizados (6 meses a 11 meses Istmo)	76	7
18	Atención a menores de 5 años en riesgo no escolarizados (6 meses a 11 meses Mixteca)	120	7



GOBIERNO DEL ESTADO
DE OAXACA

Nº	LISTADO DE METAS	META	AVANCE TOTAL 3er TRIM
19	Atención a menores de 5 años en riesgo no escolarizados (6 meses a 11 meses Papaloapan)	60	1
20	Atención a menores de 5 años en riesgo no escolarizados (6 meses a 11 meses Sierra Norte)	18	1
21	Atención a menores de 5 años en riesgo no escolarizados (6 meses a 11 meses Sierra Sur)	254	12
22	Atención a menores de 5 años en riesgo no escolarizados (6 meses a 11 meses Valles Centrales)	70	2
23	Atención a menores de 5 años en riesgo no escolarizados (1 año a 5 años 11 meses Cañada)	2,688	514
24	Atención a menores de 5 años en riesgo no escolarizados (1 año a 5 años 11 meses Costa)	5,092	1,029
25	Atención a menores de 5 años en riesgo no escolarizados (1 año a 5 años 11 meses Istmo)	5,426	975
26	Atención a menores de 5 años en riesgo no escolarizados (1 año a 5 años 11 meses Mixteca)	7,994	1,793
27	Atención a menores de 5 años en riesgo no escolarizados (1 año a 5 años 11 meses Papaloapan)	4,304	858
28	Atención a menores de 5 años en riesgo no escolarizados (1 año a 5 años 11 meses Sierra Norte)	3,378	627
29	Atención a menores de 5 años en riesgo no escolarizados (1 año a 5 años 11 meses Sierra Sur)	11,788	2,424
30	Atención a menores de 5 años en riesgo no escolarizados (1 año a 5 años 11 meses Valles Centrales)	3,920	747
31	Desayunos escolares (6 a 12 años Cañada)	5,778	1,327
32	Desayunos escolares (6 a 12 años Costa)	12,222	2,880
33	Desayunos escolares (6 a 12 años Istmo)	12,532	2,739
34	Desayunos escolares (6 a 12 años Mixteca)	18,058	4,321
35	Desayunos escolares (6 a 12 años Papaloapan)	9,094	2,124
36	Desayunos escolares (6 a 12 años Sierra Norte)	7,244	1,738
37	Desayunos escolares (6 a 12 años Sierra Sur)	23,476	5,630
38	Desayunos escolares (6 a 12 años Valles Centrales)	8,156	1,871



GOBIERNO DEL ESTADO
DE OAXACA

Nº	LISTADO DE METAS	META	AVANCE TOTAL 3er TRIM
39	Asistencia alimentaria a sujetos vulnerables (mujeres de 15 a 35 años Cañada)	3,754	827
40	Asistencia alimentaria a sujetos vulnerables (mujeres de 15 a 35 años Costa)	7,312	1,627
41	Asistencia alimentaria a sujetos vulnerables (mujeres de 15 a 35 años Istmo)	9,400	2,029
42	Asistencia alimentaria a sujetos vulnerables (mujeres de 15 a 35 años Mixteca)	14,472	3,446
43	Asistencia alimentaria a sujetos vulnerables (mujeres de 15 a 35 años Papaloapan)	6,286	1,493
44	Asistencia alimentaria a sujetos vulnerables (mujeres de 15 a 35 años Sierra Norte)	4,530	1,057
45	Asistencia alimentaria a sujetos vulnerables (mujeres de 15 a 35 años Sierra Sur)	18,648	4,401
46	Asistencia alimentaria a sujetos vulnerables (mujeres de 15 a 35 años Valles Centrales)	5,114	1,137
47	Asistencia alimentaria a sujetos vulnerables (mujeres en embarazo y/o lactancia Cañada)	52	8
48	Asistencia alimentaria a sujetos vulnerables (mujeres en embarazo y/o lactancia Costa)	6	1
49	Asistencia alimentaria a sujetos vulnerables (mujeres en embarazo y/o lactancia Istmo)	40	13
50	Asistencia alimentaria a sujetos vulnerables (mujeres en embarazo y/o lactancia Mixteca)	184	28
51	Asistencia alimentaria a sujetos vulnerables (mujeres en embarazo y/o lactancia Papaloapan)	2	0
52	Asistencia alimentaria a sujetos vulnerables (mujeres en embarazo y/o lactancia Sierra Norte)	8	2
53	Asistencia alimentaria a sujetos vulnerables (mujeres en embarazo y/o lactancia Sierra Sur)	198	40
54	Asistencia alimentaria a sujetos vulnerables (mujeres en embarazo y/o lactancia Valles Centrales)	204	9
55	Asistencia alimentaria a sujetos vulnerables (Cañada)	1,640	368
56	Asistencia alimentaria a sujetos vulnerables (Costa)	3,506	751
57	Asistencia alimentaria a sujetos vulnerables (Istmo)	2,404	579



GOBIERNO DEL ESTADO
DE OAXACA

Nº	LISTADO DE METAS	META	AVANCE TOTAL 3er TRIM
58	Asistencia alimentaria a sujetos vulnerables (Mixteca)	4,098	911
59	Asistencia alimentaria a sujetos vulnerables (Papaloapan)	2,660	612
60	Asistencia alimentaria a sujetos vulnerables (Sierra Norte)	1,832	379
61	Asistencia alimentaria a sujetos vulnerables (Sierra Sur)	4,604	1,083
62	Asistencia alimentaria a sujetos vulnerables (Valles Centrales)	3,836	837
63	Asistencia alimentaria a sujetos vulnerables (carencia alimentaria Cañada)	32,632	8,850
64	Asistencia alimentaria a sujetos vulnerables (carencia alimentaria Costa)	99,600	25,829
65	Asistencia alimentaria a sujetos vulnerables (carencia alimentaria Istmo)	28,064	7,344
66	Asistencia alimentaria a sujetos vulnerables (carencia alimentaria Mixteca)	55,968	15,858
67	Asistencia alimentaria a sujetos vulnerables (carencia alimentaria Papaloapan)	18,536	4,670
68	Asistencia alimentaria a sujetos vulnerables (carencia alimentaria Sierra Norte)	17,032	5,114
69	Asistencia alimentaria a sujetos vulnerables (carencia alimentaria Sierra Sur)	59,992	16,177
70	Asistencia alimentaria a sujetos vulnerables (carencia alimentaria Valles Centrales)	19,472	7,096
71	Asistencia alimentaria a sujetos vulnerables un kilo de ayuda (Costa)	18,000	13,500
72	Asistencia alimentaria a sujetos vulnerables un kilo de ayuda (Valles Centrales)	30,000	22,500
73	Desayunos escolares fríos (Cañada)	52,520	12,731
74	Desayunos escolares fríos (Costa)	23,488	5,227
75	Desayunos escolares fríos (Istmo)	81,344	16,113
76	Desayunos escolares fríos (Mixteca)	34,752	8,612
77	Desayunos escolares fríos (Papaloapan)	17,580	4,389
78	Desayunos escolares fríos (Sierra Norte)	20,648	5,530

Tercer Informe Trimestral del Ejercicio Enero – Septiembre 2018



GOBIERNO DEL ESTADO
DE OAXACA

Nº	LISTADO DE METAS	META	AVANCE TOTAL 3er TRIM
79	Desayunos escolares fríos (Sierra Sur)	12,220	2,948
80	Desayunos escolares fríos (Valles Centrales)	144,284	37,643
81	Asistencia alimentaria a familias en desamparo (Cañada)	1,872	70
82	Asistencia alimentaria a familias en desamparo (Costa)	2,600	0
83	Asistencia alimentaria a familias en desamparo (Istmo)	2,800	300
84	Asistencia alimentaria a familias en desamparo (Mixteca)	2,032	725
85	Asistencia alimentaria a familias en desamparo (Papaloapan)	704	0
86	Asistencia alimentaria a familias en desamparo (Sierra Norte)	1,064	450
87	Asistencia alimentaria a familias en desamparo (Sierra Sur)	1,760	248
88	Asistencia alimentaria a familias en desamparo (Valles Centrales)	2,168	436
89	Asistencia alimentaria a sujetos vulnerables (casa hogar 1 y 2, CENDI 2, estancia infantil y grupos emergentes y de atención temporal)	12	0
90	Atención a menores de 5 años en riesgo no escolarizados (CAIC's y población vulnerable Cañada)	1,504	1,504
91	Atención a menores de 5 años en riesgo no escolarizados (CAIC's y población vulnerable Costa)	12,768	12,768
92	Atención a menores de 5 años en riesgo no escolarizados (CAIC's y población vulnerable Istmo)	10,880	10,880
93	Atención a menores de 5 años en riesgo no escolarizados (CAIC's y población vulnerable Mixteca)	4,640	4,640
94	Atención a menores de 5 años en riesgo no escolarizados (CAIC's y población vulnerable Papaloapan)	960	960
95	Atención a menores de 5 años en riesgo no escolarizados (CAIC's y población vulnerable Sierra Sur)	1,888	1,888



Nº	LISTADO DE METAS	META	AVANCE TOTAL 3er TRIM
96	Atención a menores de 5 años en riesgo no escolarizados (CAIC´s y población vulnerable Valles Centrales)	22,017	22,017
97	Asistencia alimentaria a sujetos vulnerables (con carencia alimentaria)	477,120	162,742
98	Parque incluyente, parque el llano, Oaxaca de Juárez, Oaxaca"	1,665	0
99	Parque incluyente, "parque plaza jardín", Santa María Huatulco, Oaxaca	750	0
100	Parque incluyente, "parque Luis Donald Colosio" Oaxaca de Juárez, Oaxaca	11,470	0
101	Parque incluyente, "parque bosque del deporte", santa lucía del camino, Oaxaca	1350	0
102	Suministro e instalación de velaría para la unidad deportiva para personas con discapacidad del sistema estatal DIF Oaxaca	300	300
103	Acondicionamiento de espacios para el centro de atención integral para ciegos y débiles visuales del estado de Oaxaca	100	100
104	Taller de panadería	349	50
105	Asistencia a familias y población vulnerable	1200	971
106	Deporte y recreación de las personas con discapacidad	1216	271
107	Rehabilitación y ampliación de la infraestructura de unidades básicas de rehabilitación del estado de Oaxaca	783	0
108	Adquisición de materia prima para la elaboración de prótesis en el estado de Oaxaca	19	0
109	Suministro e instalación de velaría para la unidad deportiva para personas con discapacidad del sistema DIF Oaxaca	1	0
110	Equipamiento par a la implementación de playa incluyente para personas con discapacidad, en la playa la entrega, bahías de Huatulco, Oaxaca.	1	0



Nº	LISTADO DE METAS	META	AVANCE TOTAL 3er TRIM
111	Estancia infantil para niñas, niños y adolescentes en situación de calle	50	41
112	Atención operativa en los centros de asistencia infantil comunitarios (CAICS), niñas y niños atendidos	156	850
113	Atención operativa en los centros de asistencia infantil comunitarios (CAICS), centros operando	156	35
114	Centro social y de capacitación aprender a ser	564	174
115	Infraestructura, rehabilitación y/o equipamiento de espacios alimentarios (PIRREA)	106	0
116	Comunidad DIFerente	46	22



GOBIERNO DEL ESTADO
DE OAXACA



PROGRAMAS Y PROYECTOS DE INVERSIÓN
Del 1 de Enero al 30 de Septiembre de 2018

NOMBRE DEL PROGRAMA O PROYECTO	FUENTE DE FINANCIAMIENTO	MONTO AUTORIZADO
Atención a menores de 5 años en riesgo no escolarizados (6 meses a 11 meses)	RAMO 33 FAM	\$ 139,750.40
Atención a menores de 5 años en riesgo no escolarizados (1 año a 5 años 11 meses)		\$ 34,582,220.40
Desayunos escolares (6 a 12 años)		\$ 84,060,308.00
Asistencia alimentaria a sujetos vulnerables (mujeres de 15 a 35 años)		\$ 64,364,864.40
Asistencia alimentaria a sujetos vulnerables (mujeres en embarazo y/o lactancia)		\$ 642,574.60
Asistencia alimentaria a sujetos vulnerables		\$ 19,860,148.40
Asistencia alimentaria a sujetos vulnerables (carencia alimentaria)	RAMO 33 FAM	\$ 106,319,512.32
Asistencia alimentaria a sujetos vulnerables un kilo de ayuda		\$ 14,824,353.00
Desayunos escolares fríos	RAMO 33 FAM	\$ 249,954,254.62
Asistencia alimentaria a familias en desamparo	RAMO 33 FAM	\$ 4,632,900.00
Asistencia alimentaria a sujetos vulnerables (casa hogar 1 y 2, cendi 2, estancia infantil y grupos emergentes y de atención temporal)	RAMO 33 FAM	\$ 3,833,351.36
Atención a menores de 5 años en riesgo no escolarizados (caic´s y población vulnerable)	RAMO 33 FAM	\$ 1,667,005.50
TOTALES		\$ 584,881,243.00



GOBIERNO DEL ESTADO
DE OAXACA



RELACIÓN DE BIENES INMUEBLES Del 1 de Enero al 30 de Septiembre de 2018

CUENTA	DESCRIPCIÓN DEL BIEN	SALDO FINAL
12310	Terrenos	63,490,342.29
12330	Edificios no residenciales	76,707,331.87
12351	Edificación habitacional en proceso	0.00
12352	Edificación no habitacional en proceso	0.00
12353	Construcción de obras para el abastecimiento de agua, petróleo, gas, electricidad y telecomunicación	0.00
12354	División de terrenos y construcción de obras de urbanización en proceso	0.00
12355	Construcción de vías de comunicación en proceso	0.00
12356	Otras construcciones de ingeniería civil u obra pesada en proceso	0.00
12357	Instalaciones y equipamiento en construcciones en proceso	0.00
12359	Trabajos de acabados en edificaciones y otros trabajos especializados en proceso	0.00
12361	Edificación habitacional en proceso	0.00
12362	Edificación no habitacional en proceso	0.00
12363	Construcción de obras para el abastecimiento de agua, petróleo, gas, electricidad y telecomunicación	0.00
12364	División de terrenos y construcción de obras de urbanización	0.00
12365	Construcción de vías de comunicación en proceso	0.00
12366	Otras construcciones de ingeniería civil u obra pesada en proceso	0.00
12367	Instalaciones y equipamiento en construcciones en proceso	0.00
12369	Trabajos de acabados en edificaciones y otros trabajos especializados en proceso	0.00
12390	Otros bienes inmuebles	0.00
	SUMA TOTAL:	140,197,674



GOBIERNO DEL ESTADO
DE OAXACA



RELACIÓN DE BIENES MUEBLES Del 1 de Enero al 30 de Septiembre de 2018

CUENTA A	DESCRIPCIÓN DEL BIEN	SALDO FINAL
12411	Muebles de oficina y estantería	3,120,691
12412	Muebles, excepto de oficina y estantería	292,159
12413	Equipo de cómputo y de tecnologías de la información	8,138,903
12419	Otros mobiliarios y equipos de administración	984,351
12421	Equipos y aparatos audiovisuales	956,371
12422	Aparatos deportivos	135,617
12423	Cámaras fotográficas y de video	524,480
12429	Otro mobiliario y equipo educacional y recreativo	900,834
12431	Equipo médico y de laboratorio	4,850,571
12432	Instrumental médico y de laboratorio	858,819
12441	Automóviles y camiones	60,963,611
12449	Otros equipos de transporte	16,000
12450	Equipo de defensa y seguridad	69,722
12462	Maquinaria y equipo industrial	1,216,828
12464	Sistemas de aire acondicionado, calefacción y de refrigeración industrial y comercial	109,829
12465	Equipo de comunicación y telecomunicación	664,090
12466	Equipos de generación eléctrica, aparatos y accesorios eléctricos	59,408
12467	Herramientas y máquinas-herramienta	884,710
12469	Otros equipos	1,252,956
12471	Bienes artísticos, culturales y científicos	3,706
12483	Aves	0
12484	Ovinos y caprinos	0
12486	Equinos	0
12487	Especies menores y de zoológico	0
12488	Árboles y plantas	0
	SUMA TOTAL:	86,003,659.00



GOBIERNO DEL ESTADO
DE OAXACA



RELACIÓN DE CUENTAS BANCARIAS PRODUCTIVAS ESPECÍFICAS Del 1 de Enero al 30 de Septiembre de 2018

FONDO, PROGRAMA O CONVENIO	DATOS DE LA CUENTA BANCARIA		
	INSTITUCION BANCARIA	NUMERO DE CUENTA	FECHA DE APERTURA

RAMO 33 2018	BANAMEX SA	70132052288	24/01/2018



GOBIERNO DEL ESTADO
DE OAXACA



RELACIÓN DE ESQUEMAS BURSÁTILES Y DE COBERTURAS FINANCIERAS Del 1 de Enero al 30 de Septiembre de 2018

SISTEMA PARA EL DESARROLLO INTEGRAL DE LA FAMILIA DEL ESTADO DE OAXACA

Estado de Situación Financiera Detallado - LDF
Al 30 de Septiembre de 2018 al 31 de Diciembre de 2017
(PESOS)

Concepto	30 de Septiembre de 2018	31 de diciembre de 2017	Concepto	30 de Septiembre de 2018	31 de diciembre de 2017
ACTIVO			PASIVO		
Activo Circulante			Pasivo Circulante		
Efectivo y Equivalentes	55,719,785	66,743,308	Cuentas por Pagar a Corto Plazo	247,438,718	284,302,280
Efectivo	0	0	Servicios Personales por Pagar a Corto Plazo	505,334	502,334
Bancos/Tesorería	0	0	Proveedores por Pagar a Corto Plazo	271,097	247,723
Bancos/Dependencias y Otros	55,719,785	66,743,308	Contratistas por Obras Públicas por Pagar a Corto Plazo	0	0
Inversiones Temporales (Hasta 3 meses)	0	0	Participaciones y Aportaciones por Pagar a Corto Plazo	0	0
Fondos con Afectación Específica	0	0	Transferencias Otorgadas por Pagar a Corto Plazo	173,992,746	212,560,797
Depósitos de Fondos de Terceros en Garantía y/o Administración	0	0	Intereses, Comisiones y Otros Gastos de la Deuda Pública por Pagar a Corto Plazo	0	0
Otros Efectivos y Equivalentes	0	0	Retenciones y Contribuciones por Pagar a Corto Plazo	17,138,480	15,262,031
Derechos a Recibir Efectivo o Equivalentes	207,674,047	192,123,812	Devoluciones de la Ley de Ingresos por Pagar a Corto Plazo	0	0
Inversiones Financieras de Corto Plazo	0	0	Otras Cuentas por Pagar a Corto Plazo	55,531,061	55,729,395
Cuentas por Cobrar a Corto Plazo	0	0	Documentos por Pagar a Corto Plazo	0	0
Deudores Diversos por Cobrar a Corto Plazo	207,674,047	192,123,812	Documentos Comerciales por Pagar a Corto Plazo	0	0
Ingresos por Recuperar a Corto Plazo	0	0	Documentos con Contratistas por Obras Públicas por Pagar a Corto Plazo	0	0
Deudores por Anticipos de la Tesorería a Corto Plazo	0	0	Otros Documentos por Pagar a Corto Plazo	0	0
Préstamos Otorgados a Corto Plazo	0	0	Porción a Corto Plazo de la Deuda Pública a Largo Plazo	0	0
Otros Derechos a Recibir Efectivo o Equivalentes a Corto Plazo	0	1	Porción a Corto Plazo de la Deuda Pública	0	0
Derechos a Recibir Bienes o Servicios	53,026,258	53,026,258	Porción a Corto Plazo de Arrendamiento Financiero	0	0
Anticipo a Proveedores por Adquisición de Bienes y Prestación de Servicios a Corto Plazo	53,026,258	53,026,258	Títulos y Valores a Corto Plazo	0	0
Anticipo a Proveedores por Adquisición de Bienes Inmuebles y Muebles a Corto Plazo	0	0	Pasivos Diferidos a Corto Plazo	0	0
Anticipo a Proveedores por Adquisición de Bienes Intangibles a Corto Plazo	0	0	Ingresos Cobrados por Adelantado a Corto Plazo	0	0
Anticipo a Contratistas por Obras Públicas a Corto Plazo	0	0	Intereses Cobrados por Adelantado a Corto Plazo	0	0
Otros Derechos a Recibir Bienes o Servicios a Corto Plazo	0	0	Otros Pasivos Diferidos a Corto Plazo	0	0
Inventarios	0	0	Fondos y Bienes de Terceros en Garantía y/o Administración a Corto Plazo	0	0
Inventario de Mercancías para Venta	0	0	Fondos en Garantía a Corto Plazo	0	0
Inventario de Mercancías Terminadas	0	0	Fondos en Administración a Corto Plazo	0	0
Inventario de Mercancías en Proceso de Elaboración	0	0	Fondos Contingentes a Corto Plazo	0	0
Inventario de Materias Primas, Materiales y Suministros para Producción	0	0	Fondos de Fideicomisos, Mandatos y Contratos Análogos a Corto Plazo	0	0
Bienes en Tránsito	0	0	Otros Fondos de Terceros en Garantía y/o Administración a Corto Plazo	0	0
Almacenes	0	0	Valores y Bienes en Garantía a Corto Plazo	0	0
Estimación por Pérdida o Deterioro de Activos Circulantes	0	0	Provisiones a Corto Plazo	0	0
Estimaciones para Cuentas Incobrables por Derechos a Recibir Efectivo o Equivalentes	0	0	Provisión para Demandas y Juicios a Corto Plazo	0	0
Estimación por Deterioro de Inventarios	0	0	Provisión para Contingencias a Corto Plazo	0	0
Otros Activos Circulantes	0	0	Otras Provisiones a Corto Plazo	0	0
Valores en Garantía	0	0	Otros Pasivos a Corto Plazo	0	0
Bienes en Garantía (excluye depósitos de fondos)	0	0	Ingresos por Clasificar	0	0
Bienes Derivados de Embargos, Decomisos, Aseguramientos y Dación en Pago	0	0	Recaudación por Participar	0	0
Adquisición con Fondos de Terceros	0	0	Otros Pasivos Circulantes	0	0
Total de Activos Circulantes	316,420,090	311,893,378	Total de Pasivos Circulantes	247,438,718	284,302,280
Activo No Circulante			Pasivo No Circulante		
Inversiones Financieras a Largo Plazo	0	0	Cuentas por Pagar a Largo Plazo	0	0
Derechos a Recibir Efectivo o Equivalentes a Largo Plazo	0	0	Documentos por Pagar a Largo Plazo	0	0
Bienes Inmuebles, Infraestructura y Construcciones en Proceso	140,197,674	140,197,674	Deuda Pública a Largo Plazo	0	0
Bienes Muebles	86,003,659	86,008,705	Pasivos Diferidos a Largo Plazo	0	0
Activos Intangibles	41,986	41,986	Fondos y Bienes de Terceros en Garantía y/o en Administración a Largo Plazo	0	0
Depreciación, Deterioro y Amortización Acumulada de Bienes	-14,166,394	-14,166,394	Provisiones a Largo Plazo	0	0
Activos Diferidos	0	0	Total de Pasivos No Circulantes	0	0
Estimación por Pérdida o Deterioro de Activos no Circulantes	0	0	Total del Pasivo	247,438,718	284,302,280
Otros Activos no Circulantes	34,681,364	34,681,364	HACIENDA PÚBLICA/PATRIMONIO		
Total de Activos No Circulantes	246,758,289	246,763,335	Hacienda Pública/Patrimonio Contribuido	-528,671	-528,671
Total del Activo	563,178,379	558,656,714	Aportaciones	0	0
			Donaciones de Capital	0	0
			Actualización de la Hacienda Pública/Patrimonio	-528,671	-528,671
			Hacienda Pública/Patrimonio Generado	316,268,333	274,883,104
			Resultados del Ejercicio (Ahorro/ Desahorro)	70,888,854	29,503,625
			Resultados de Ejercicios Anteriores	127,970,123	127,970,123
			Revalúos	117,409,356	117,409,356
			Reservas	0	0
			Rectificaciones de Resultados de Ejercicios Anteriores	0	0
			Exceso o Insuficiencia en la Actualización de la Hacienda Pública/Patrimonio	0	0
			Resultado por Posición Monetaria	0	0
			Resultado por Tenencia de Activos no Monetarios	0	0
			Total Hacienda Pública/Patrimonio	315,739,662	274,354,433
			Total del Pasivo y Hacienda Pública/Patrimonio	563,178,379	558,656,714

SISTEMA PARA EL DESARROLLO INTEGRAL DE LA FAMILIA DEL ESTADO DE OAXACA			
Balance Presupuestario - LDF			
Del 1 de enero al 30 de septiembre de 2018			
(PESOS)			
Concepto	Estimado/ Aprobado	Devengado	Recaudado/ Pagado
A. Ingresos Totales (A = A1+A2+A3)	213,191,352	556,444,004	406,643,073
A1. Ingresos de Libre Disposición	0	0	0
A2. Transferencias Federales Etiquetadas	213,191,352	556,444,004	406,643,073
A3. Financiamiento Neto	0	0	0
B. Egresos Presupuestarios¹ (B = B1+B2)	0	0	0
B1. Gasto No Etiquetado (sin incluir Amortización de la Deuda Pública)	0	0	0
B2. Gasto Etiquetado (sin incluir Amortización de la Deuda Pública)	0	0	0
C. Remanentes del Ejercicio Anterior (C = C1 + C2)		0	0
C1. Remanentes de Ingresos de Libre Disposición aplicados en el periodo			
C2. Remanentes de Transferencias Federales Etiquetadas aplicados en el periodo			
I. Balance Presupuestario (I = A - B + C)	213,191,352	556,444,004	406,643,073
II. Balance Presupuestario sin Financiamiento Neto (II = I - A3)	213,191,352	556,444,004	406,643,073
III. Balance Presupuestario sin Financiamiento Neto y sin Remanentes del Ejercicio Anterior (III = II - C)	213,191,352	556,444,004	406,643,073
Concepto	Aprobado	Devengado	Pagado
E. Intereses, Comisiones y Gastos de la Deuda (E = E1+E2)	0	0	0
E1. Intereses, Comisiones y Gastos de la Deuda con Gasto No Etiquetado	0	0	0
E2. Intereses, Comisiones y Gastos de la Deuda con Gasto Etiquetado	0	0	0
IV. Balance Primario (IV = III + E)	213,191,352	556,444,004	406,643,073
Concepto	Estimado/ Aprobado	Devengado	Recaudado/ Pagado
F. Financiamiento (F = F1 + F2)	0	0	0
F1. Financiamiento con Fuente de Pago de Ingresos de Libre Disposición	0	0	0
F2. Financiamiento con Fuente de Pago de Transferencias Federales Etiquetadas	0	0	0
G. Amortización de la Deuda (G = G1 + G2)	0	0	0
G1. Amortización de la Deuda Pública con Gasto No Etiquetado	0	0	0
G2. Amortización de la Deuda Pública con Gasto Etiquetado	0	0	0
A3. Financiamiento Neto (A3 = F - G)	0	0	0
Concepto	Estimado/ Aprobado	Devengado	Recaudado/ Pagado
A1. Ingresos de Libre Disposición	0	0	0
A3.1 Financiamiento Neto con Fuente de Pago de Ingresos de Libre Disposición (A3.1 = F1 - G1)	0	0	0
F1. Financiamiento con Fuente de Pago de Ingresos de Libre Disposición	0	0	0
G1. Amortización de la Deuda Pública con Gasto No Etiquetado	0	0	0
B1. Gasto No Etiquetado (sin incluir Amortización de la Deuda Pública)	0	0	0
C1. Remanentes de Ingresos de Libre Disposición aplicados en el periodo		0	0
V. Balance Presupuestario de Recursos Disponibles (V = A1 + A3.1 - B1 + C1)	0	0	0
VI. Balance Presupuestario de Recursos Disponibles sin Financiamiento Neto (VI = V - A3.1)	0	0	0
Concept	Estimado/ Aprobado	Devengado	Recaudado/ Pagado
A2. Transferencias Federales Etiquetadas	213,191,352	556,444,004	406,643,073
A3.2 Financiamiento Neto con Fuente de Pago de Transferencias Federales Etiquetadas (A3.2 = F2 - G2)	0	359,903,924	322,333,983
F2. Financiamiento con Fuente de Pago de Transferencias Federales Etiquetadas	0	359,903,924	322,333,983
G2. Amortización de la Deuda Pública con Gasto Etiquetado	0	0	0
B2. Gasto Etiquetado (sin incluir Amortización de la Deuda Pública)	0	0	0
C2. Remanentes de Transferencias Federales Etiquetadas aplicados en el periodo		0	0
VII. Balance Presupuestario de Recursos Etiquetados (VII = A2 + A3.2 - B2 + C2)	213,191,352	916,347,928	728,977,056
VIII. Balance Presupuestario de Recursos Etiquetados sin Financiamiento Neto (VIII = VII - A3.2)	213,191,352	556,444,004	406,643,073

SISTEMA PARA EL DESARROLLO INTEGRAL DE LA FAMILIA DEL ESTADO DE OAXACA
Estado Analítico de Ingreso Detallado - LDF
Del 1 de enero al 30 de septiembre de 2018
(PESOS)

Concepto	Ingreso					Diferencia
	Estimado	Ampliaciones/ (Reducciones)	Modificado	Devengado	Recaudado	
Ingresos de Libre Disposición						
A. Impuestos	0	0	0	0	0	0
B. Cuotas y Aportaciones de Seguridad Social	0	0	0	0	0	0
C. Contribuciones de Mejoras	0	0	0	0	0	0
D. Derechos	0	0	0	0	0	0
E. Productos	0	0	0	0	0	0
F. Aprovechamientos	0	0	0	0	0	0
G. Ingresos por Ventas de Bienes y Servicios	0	0	0	0	0	0
H. Participaciones (H=h1+h2+h3+h4+h5+h6+h7+h8+h9+h10+h11)	0	0	0	0	0	0
h1) Fondo General de Participaciones	0	0	0	0	0	0
h2) Fondo de Fomento Municipal	0	0	0	0	0	0
h3) Fondo de Fiscalización y Recaudación	0	0	0	0	0	0
h4) Fondo de Compensación	0	0	0	0	0	0
h5) Fondo de Extracción de Hidrocarburos	0	0	0	0	0	0
h6) Impuesto Especial Sobre Producción y Servicios	0	0	0	0	0	0
h7) 0.136% de la Recaudación Federal Participable	0	0	0	0	0	0
h8) 3.17% Sobre Extracción de Petróleo	0	0	0	0	0	0
h9) Gasolinas y Diésel	0	0	0	0	0	0
h10) Fondo del Impuesto Sobre la Renta	0	0	0	0	0	0
h11) Fondo de Estabilización de los Ingresos de las Entidades Federativas	0	0	0	0	0	0
I. Incentivos Derivados de la Colaboración Fiscal (I=i1+i2+i3+i4+i5)	0	0	0	0	0	0
i1) Tenencia o Uso de Vehículos	0	0	0	0	0	0
i2) Fondo de Compensación ISAN	0	0	0	0	0	0
i3) Impuesto Sobre Automóviles Nuevos	0	0	0	0	0	0
i4) Fondo de Compensación de Repecos-Intermedios	0	0	0	0	0	0
i5) Otros Incentivos Económicos	0	0	0	0	0	0
J. Transferencias	213,957,264	462,759,863	676,717,127	556,444,004	556,444,004	120,273,123
K. Convenios	0	0	0	0	0	0
k1) Otros Convenios y Subsidios	0	0	0	0	0	0
L. Otros Ingresos de Libre Disposición (L=l1+l2)	0	0	0	0	0	0
l1) Participaciones en Ingresos Locales	0	0	0	0	0	0
l2) Otros Ingresos de Libre Disposición	0	0	0	0	0	0
I. Total de Ingresos de Libre Disposición (I=A+B+C+D+E+F+G+H+I+J+K+L)	213,957,264	462,759,863	676,717,127	556,444,004	556,444,004	120,273,123
Ingresos Excedentes de Ingresos de Libre Disposición						
Transferencias Federales Etiquetadas						
A. Aportaciones (A=a1+a2+a3+a4+a5+a6+a7+a8)	0	584,881,243	584,881,243	343,437,994	343,437,994	241,443,249
a1) Fondo de Aportaciones para la Nómina Educativa y Gasto Operativo	0	0	0	0	0	0
a2) Fondo de Aportaciones para los Servicios de Salud	0	0	0	0	0	0
a3) Fondo de Aportaciones para la Infraestructura Social	0	584,881,243	584,881,243	343,437,994	343,437,994	241,443,249
a4) Fondo de Aportaciones para el Fortalecimiento de los Municipios y de las Demarcaciones Territoriales del Distrito Federal	0	0	0	0	0	0
a5) Fondo de Aportaciones Múltiples	0	0	0	0	0	0
a6) Fondo de Aportaciones para la Educación Tecnológica y de Adultos	0	0	0	0	0	0
a7) Fondo de Aportaciones para la Seguridad Pública de los Estados y del Distrito Federal	0	0	0	0	0	0
a8) Fondo de Aportaciones para el Fortalecimiento de las Entidades Federativas	0	0	0	0	0	0
B. Convenios (B=b1+b2+b3+b4)	0	0	0	0	0	0
b1) Convenios de Protección Social en Salud	0	0	0	0	0	0
b2) Convenios de Descentralización	0	0	0	0	0	0
b3) Convenios de Reasignación	0	0	0	0	0	0
b4) Otros Convenios y Subsidios	0	0	0	0	0	0
C. Fondos Distintos de Aportaciones (C=c1+c2)	0	0	0	0	0	0
c1) Fondo para Entidades Federativas y Municipios Productores de Hidrocarburos	0	0	0	0	0	0
c2) Fondo Minero	0	0	0	0	0	0
D. Transferencias, Subsidios y Subvenciones, y Pensiones y Jubilaciones	0	41,642,727.97	41,642,727.97	16,435,929.80	16,435,929.80	25,206,798
E. Otras Transferencias Federales Etiquetadas	0	0	0	0	0	0
II. Total de Transferencias Federales Etiquetadas (II = A + B + C + D + E)	0	626,523,971	626,523,971	359,873,924	359,873,924	266,650,047
III. Ingresos Derivados de Financiamientos (III = A)	0	0	0	0	0	0
A. Ingresos Derivados de Financiamientos	0	0	0	0	0	0
IV. Total de Ingresos (IV = I + II + III)	213,957,264	1,089,283,834	1,303,241,098	916,317,928	916,317,928	386,923,170
Datos Informativos						
1. Ingresos Derivados de Financiamientos con Fuente de Pago de Ingresos de Libre Disposición	0	0	0	0	0	0
2. Ingresos Derivados de Financiamientos con Fuente de Pago de Transferencias Federales Etiquetadas	0	0	0	0	0	0
3. Ingresos Derivados de Financiamientos (3 = 1 + 2)	0	0	0	0	0	0

SISTEMA PARA EL DESARROLLO INTEGRAL DE LA FAMILIA DEL ESTADO DE OAXACA							
Informe Analítico de la Deuda Pública y Otros Pasivos - LDF							
Del 1 de enero al 30 de septiembre de 2018							
(PESOS)							
Denominación de la Deuda Pública y Otros Pasivos	Saldo al 31 de diciembre de 2017 (d)	Disposiciones del Periodo (e)	Amortizaciones del Periodo (f)	Revaluaciones, Reclasificaciones y Otros Ajustes (g)	Saldo Final del Periodo (h) h=d+e-f+g	Pago de Intereses del Periodo (i)	Pago de Comisiones y demás costos asociados durante el Periodo (j)
1. Deuda Pública (1=A+B)							
A. Corto Plazo (A=a1+a2+a3)							
a1) Instituciones de Crédito							
a2) Títulos y Valores							
a3) Arrendamientos Financieros							
B. Largo Plazo (B=b1+b2+b3)							
b1) Instituciones de Crédito							
b2) Títulos y Valores							
b3) Arrendamientos Financieros							
2. Otros Pasivos							
3. Total de la Deuda Pública y Otros Pasivos (3=1+2)							
4. Deuda Contingente ¹ (Informativo)							
A. Deuda Contingente 1							
B. Deuda Contingente 2							
C. Deuda Contingente XX							
5. Valor de Instrumentos Bono Cupón Cero ² (Informativo)							
A. Instrumento Bono Cupón Cero 1							
B. Instrumento Bono Cupón Cero 2							
C. Instrumento Bono Cupón Cero XX							

¹ Se refiere a cualquier Financiamiento sin fuente o garantía de pago definida, que sea asumida de manera solidaria o subsidiaria por las Entidades Federativas con sus Municipios, organismos descentralizados y empresas de participación estatal mayoritaria y fideicomisos, locales o municipales, y por los Municipios con sus respectivos organismos descentralizados y empresas de participación municipal mayoritaria.

² Se refiere al valor del Bono Cupón Cero que respalda el pago de los créditos asociados al mismo (Activo).

Obligaciones a Corto Plazo (k)	Monto Contratado (l)	Plazo Pactado (m)	Tasa de Interés (n)	Comisiones y Costos Relacionados (o)	Tasa Efectiva (p)
6. Obligaciones a Corto Plazo (Informativo)					
A. Crédito 1					
B. Crédito 2					
C. Crédito XX					



SISTEMA PARA EL DESARROLLO INTEGRAL DE LA FAMILIA DEL ESTADO DE OAXACA
Informe Analítico de Obligaciones Diferentes de Financiamientos -LDF
 Del 1 de enero al 30 de septiembre de 2018
 (PESOS)

Denominación de las Obligaciones Diferentes de Financiamiento (c-1)	Fecha del Contrato (d)	Fecha de inicio de operación del proyecto (e)	Fecha de vencimiento (f)	Monto de la inversión pactado (g)	Plazo pactado (h)	Monto promedio mensual del pago de la contraprestación (i)	Monto promedio mensual del pago de la contraprestación correspondiente al pago de inversión (j)	Monto pagado de la inversión al 30 de septiembre de 2018 (k)	Monto pagado de la inversión actualizado al 30 de septiembre de 2018 (l)	Saldo pendiente por pagar de la inversión al 30 de septiembre de 2018 (m - g - l)
A. Asociaciones Público Privadas (APPs) (A+a+b+c+d) a) APP 1 b) APP 2 c) APP 3 d) APP XX										
B. Otros Instrumentos (B+a+b+c+d) a) Otro Instrumento 1 b) Otro Instrumento 2 c) Otro Instrumento 3 d) Otro Instrumento XX										
C. Total de Obligaciones Diferentes de Financiamiento (C+A+B)										

No aplica

SISTEMA PARA EL DESARROLLO INTEGRAL DE LA FAMILIA DEL ESTADO DE OAXACA

Estado Analítico del Ejercicio del Presupuesto de Egresos Detallado - LDF

Clasificación por Objeto del Gasto (Capítulo y Concepto)

Del 1 de enero al 30 de septiembre de 2018

(PESOS)

Concepto	Egresos					Subejercicio
	Aprobado	Ampliaciones/ (Reducciones)	Modificado	Devengado	Pagado	
I. Gasto No Etiquetado (I=A+B+C+D+E+F+G+H+I)	213,957,264	334,231,992	676,717,127	556,444,004	408,643,073	120,273,123
A. Servicios Personales (A=a1+a2+a3+a4+a5+a6+a7)	0	0	0	0	0	0
a1) Remuneraciones al Personal de Carácter Permanente	0	0	0	0	0	0
a2) Remuneraciones al Personal de Carácter Transitorio	0	0	0	0	0	0
a3) Remuneraciones Adicionales y Especiales	0	0	0	0	0	0
a4) Seguridad Social	0	0	0	0	0	0
a5) Otras Prestaciones Sociales y Económicas	0	0	0	0	0	0
a6) Previsiones	0	0	0	0	0	0
a7) Pago de Estímulos a Servidores Públicos	0	0	0	0	0	0
B. Materiales y Suministros (B=b1+b2+b3+b4+b5+b6+b7+b8+b9)	0	0	0	0	0	0
b1) Materiales de Administración, Emisión de Documentos y Artículos Oficiales	0	0	0	0	0	0
b2) Alimentos y Utensilios	0	0	0	0	0	0
b3) Materias Primas y Materiales de Producción y Comercialización	0	0	0	0	0	0
b4) Materiales y Artículos de Construcción y de Reparación	0	0	0	0	0	0
b5) Productos Químicos, Farmacéuticos y de Laboratorio	0	0	0	0	0	0
b6) Combustibles, Lubricantes y Aditivos	0	0	0	0	0	0
b7) Vestuario, Blancos, Prendas de Protección y Artículos Deportivos	0	0	0	0	0	0
b8) Materiales y Suministros Para Seguridad	0	0	0	0	0	0
b9) Herramientas, Refacciones y Accesorios Menores	0	0	0	0	0	0
C. Servicios Generales (C=c1+c2+c3+c4+c5+c6+c7+c8+c9)	0	0	0	0	0	0
c1) Servicios Básicos	0	0	0	0	0	0
c2) Servicios de Arrendamiento	0	0	0	0	0	0
c3) Servicios Profesionales, Científicos, Técnicos y Otros Servicios	0	0	0	0	0	0
c4) Servicios Financieros, Bancarios y Comerciales	0	0	0	0	0	0
c5) Servicios de Instalación, Reparación, Mantenimiento y Conservación	0	0	0	0	0	0
c6) Servicios de Comunicación Social y Publicidad	0	0	0	0	0	0
c7) Servicios de Traslado y Viáticos	0	0	0	0	0	0
c8) Servicios Oficiales	0	0	0	0	0	0
c9) Otros Servicios Generales	0	0	0	0	0	0
D. Transferencias, Asignaciones, Subsidios y Otras Ayudas (D=d1+d2+d3+d4+d5+d6+d7)	213,957,264	333,168,992	675,654,127	556,406,634	408,634,123	119,247,493
d1) Transferencias Internas y Asignaciones al Sector Público	192,920,914	198,433,915	494,809,050	412,228,246	327,800,802	82,580,804
d2) Transferencias al Resto del Sector Público	0	0	0	0	0	0
d3) Subsidios y Subvenciones	0	0	0	0	0	0
d4) Ayudas Sociales	21,036,350	134,735,077	180,845,077	144,178,388	80,833,321	36,666,689
d5) Pensiones y Jubilaciones	0	0	0	0	0	0
d6) Transferencias a Fideicomisos, Mandatos y Otros Análogos	0	0	0	0	0	0
d7) Transferencias a la Seguridad Social	0	0	0	0	0	0
d8) Donativos	0	0	0	0	0	0
d9) Transferencias al Exterior	0	0	0	0	0	0
E. Bienes Muebles, Inmuebles e Intangibles (E=e1+e2+e3+e4+e5+e6+e7+e8+e9)	0	1,063,000	1,063,000	37,370	8,950	1,025,630
e1) Mobiliario y Equipo de Administración	0	163,000	163,000	37,370	8,950	125,630
e2) Mobiliario y Equipo Educativo y Recreativo	0	0	0	0	0	0
e3) Equipo e Instrumental Médico y de Laboratorio	0	0	0	0	0	0
e4) Vehículos y Equipo de Transporte	0	900,000	900,000	0	0	900,000
e5) Equipo de Defensa y Seguridad	0	0	0	0	0	0
e6) Maquinaria, Otros Equipos y Herramientas	0	0	0	0	0	0
e7) Activos Biológicos	0	0	0	0	0	0
e8) Bienes Inmuebles	0	0	0	0	0	0
e9) Activos Intangibles	0	0	0	0	0	0
F. Inversión Pública (F=f1+f2+f3)	0	0	0	0	0	0
f1) Obra Pública en Bienes de Dominio Público	0	0	0	0	0	0
f2) Obra Pública en Bienes Propios	0	0	0	0	0	0
f3) Proyectos Productivos y Acciones de Fomento	0	0	0	0	0	0
G. Inversiones Financieras y Otras Provisiones (G=g1+g2+g3+g4+g5+g6+g7)	0	0	0	0	0	0
g1) Inversiones Para el Fomento de Actividades Productivas	0	0	0	0	0	0
g2) Acciones y Participaciones de Capital	0	0	0	0	0	0
g3) Compra de Títulos y Valores	0	0	0	0	0	0
g4) Concesión de Préstamos	0	0	0	0	0	0
g5) Inversiones en Fideicomisos, Mandatos y Otros Análogos	0	0	0	0	0	0
Fideicomiso de Desastres Naturales (Informativo)	0	0	0	0	0	0
g6) Otras Inversiones Financieras	0	0	0	0	0	0
g7) Provisiones para Contingencias y Otras Erogaciones Especiales	0	0	0	0	0	0
H. Participaciones y Aportaciones (H=h1+h2+h3)	0	0	0	0	0	0
h1) Participaciones	0	0	0	0	0	0
h2) Aportaciones	0	0	0	0	0	0
h3) Convenios	0	0	0	0	0	0
I. Deuda Pública (I=i1+i2+i3+i4+i5+i6+i7)	0	0	0	0	0	0
i1) Amortización de la Deuda Pública	0	0	0	0	0	0
i2) Intereses de la Deuda Pública	0	0	0	0	0	0
i3) Comisiones de la Deuda Pública	0	0	0	0	0	0
i4) Gastos de la Deuda Pública	0	0	0	0	0	0
i5) Costo por Coberturas	0	0	0	0	0	0
i6) Apoyos Financieros	0	0	0	0	0	0
i7) Adeudos de Ejercicios Fiscales Anteriores (ADEFAS)	0	0	0	0	0	0

Concepto	Egresos					Subejercicio
	Aprobado	Ampliaciones/ (Reducciones)	Modificado	Devengado	Pagado	
II. Gasto Etiquetado (II=A+B+C+D+E+F+G+H+I)	0	626,523,971	626,523,971	359,903,924	322,333,983	266,620,047
A. Servicios Personales (A=a1+a2+a3+a4+a5+a6+a7)	0	0	0	0	0	0
a1) Remuneraciones al Personal de Carácter Permanente	0	0	0	0	0	0
a2) Remuneraciones al Personal de Carácter Transitorio	0	0	0	0	0	0
a3) Remuneraciones Adicionales y Especiales	0	0	0	0	0	0
a4) Seguridad Social	0	0	0	0	0	0
a5) Otras Prestaciones Sociales y Económicas	0	0	0	0	0	0
a6) Previsiones	0	0	0	0	0	0
a7) Pago de Estímulos a Servidores Públicos	0	0	0	0	0	0
B. Materiales y Suministros (B=b1+b2+b3+b4+b5+b6+b7+b8+b9)	0	584,881,243	584,881,243	343,437,994	321,330,483	241,443,249
b1) Materiales de Administración, Emisión de Documentos y Artículos Oficiales	0	0	0	0	0	0
b2) Alimentos y Utensilios	0	584,881,243	584,881,243	343,437,994	321,330,483	241,443,249
b3) Materias Primas y Materiales de Producción y Comercialización	0	0	0	0	0	0
b4) Materiales y Artículos de Construcción y de Reparación	0	0	0	0	0	0
b5) Productos Químicos, Farmacéuticos y de Laboratorio	0	0	0	0	0	0
b6) Combustibles, Lubricantes y Aditivos	0	0	0	0	0	0
b7) Vestuario, Blancos, Prendas de Protección y Artículos Deportivos	0	0	0	0	0	0
b8) Materiales y Suministros Para Seguridad	0	0	0	0	0	0
b9) Herramientas, Refacciones y Accesorios Menores	0	0	0	0	0	0
C. Servicios Generales (C=c1+c2+c3+c4+c5+c6+c7+c8+c9)	0	0	0	0	0	0
c1) Servicios Básicos	0	0	0	0	0	0
c2) Servicios de Arrendamiento	0	0	0	0	0	0
c3) Servicios Profesionales, Científicos, Técnicos y Otros Servicios	0	0	0	0	0	0
c4) Servicios Financieros, Bancarios y Comerciales	0	0	0	0	0	0
c5) Servicios de Instalación, Reparación, Mantenimiento y Conservación	0	0	0	0	0	0
c6) Servicios de Comunicación Social y Publicidad	0	0	0	0	0	0
c7) Servicios de Traslado y Viáticos	0	0	0	0	0	0
c8) Servicios Oficiales	0	0	0	0	0	0
c9) Otros Servicios Generales	0	0	0	0	0	0
D. Transferencias, Asignaciones, Subsidios y Otras Ayudas (D=d1+d2+d3+d4+d5+d6+d7)	0	41,642,728	41,642,728	16,465,930	1,003,500	25,176,798
d1) Transferencias Internas y Asignaciones al Sector Público	0	41,642,728	41,642,728	16,465,930	1,003,500	25,176,798
d2) Transferencias al Resto del Sector Público	0	0	0	0	0	0
d3) Subsidios y Subvenciones	0	0	0	0	0	0
d4) Ayudas Sociales	0	0	0	0	0	0
d5) Pensiones y Jubilaciones	0	0	0	0	0	0
d6) Transferencias a Fideicomisos, Mandatos y Otros Análogos	0	0	0	0	0	0
d7) Transferencias a la Seguridad Social	0	0	0	0	0	0
d8) Donativos	0	0	0	0	0	0
d9) Transferencias al Exterior	0	0	0	0	0	0
E. Bienes Muebles, Inmuebles e Intangibles (E=e1+e2+e3+e4+e5+e6+e7+e8+e9)	0	0	0	0	0	0
e1) Mobiliario y Equipo de Administración	0	0	0	0	0	0
e2) Mobiliario y Equipo Educativo y Recreativo	0	0	0	0	0	0
e3) Equipo e Instrumental Médico y de Laboratorio	0	0	0	0	0	0
e4) Vehículos y Equipo de Transporte	0	0	0	0	0	0
e5) Equipo de Defensa y Seguridad	0	0	0	0	0	0
e6) Maquinaria, Otros Equipos y Herramientas	0	0	0	0	0	0
e7) Activos Biológicos	0	0	0	0	0	0
e8) Bienes Inmuebles	0	0	0	0	0	0
e9) Activos Intangibles	0	0	0	0	0	0
F. Inversión Pública (F=f1+f2+f3)	0	0	0	0	0	0
f1) Obra Pública en Bienes de Dominio Público	0	0	0	0	0	0
f2) Obra Pública en Bienes Propios	0	0	0	0	0	0
f3) Proyectos Productivos y Acciones de Fomento	0	0	0	0	0	0
G. Inversiones Financieras y Otras Provisiones (G=g1+g2+g3+g4+g5+g6+g7)	0	0	0	0	0	0
g1) Inversiones Para el Fomento de Actividades Productivas	0	0	0	0	0	0
g2) Acciones y Participaciones de Capital	0	0	0	0	0	0
g3) Compra de Títulos y Valores	0	0	0	0	0	0
g4) Concesión de Préstamos	0	0	0	0	0	0
g5) Inversiones en Fideicomisos, Mandatos y Otros Análogos	0	0	0	0	0	0
Fideicomiso de Desastres Naturales (Informativo)	0	0	0	0	0	0
g6) Otras Inversiones Financieras	0	0	0	0	0	0
g7) Provisiones para Contingencias y Otras Erogaciones Especiales	0	0	0	0	0	0
H. Participaciones y Aportaciones (H=h1+h2+h3)	0	0	0	0	0	0
h1) Participaciones	0	0	0	0	0	0
h2) Aportaciones	0	0	0	0	0	0
h3) Convenios	0	0	0	0	0	0
I. Deuda Pública (I=i1+i2+i3+i4+i5+i6+i7)	0	0	0	0	0	0
i1) Amortización de la Deuda Pública	0	0	0	0	0	0
i2) Intereses de la Deuda Pública	0	0	0	0	0	0
i3) Comisiones de la Deuda Pública	0	0	0	0	0	0
i4) Gastos de la Deuda Pública	0	0	0	0	0	0
i5) Costo por Coberturas	0	0	0	0	0	0
i6) Apoyos Financieros	0	0	0	0	0	0
i7) Adeudos de Ejercicios Fiscales Anteriores (ADEFAS)	0	0	0	0	0	0
III. Total de Egresos (III = I + II)	213,957,264	960,755,963	1,303,241,098	916,347,928	730,977,056	386,893,170

SISTEMA PARA EL DESARROLLO INTEGRAL DE LA FAMILIA DEL ESTADO DE OAXACA

Estado Analítico del Ejercicio del Presupuesto de Egresos Detallado - LDF

Clasificación Administrativa

Del 1 de enero al 30 de septiembre de 2018

(PESOS)

Concepto	Egresos					Subejercicio
	Aprobado	Ampliaciones/ (Reducciones)	Modificado	Devengado	Pagado	
I. Gasto No Etiquetado (I=A+B+C+D+E+F+G+H)	213,957,264	334,231,992	676,717,127	556,444,004	408,643,073	120,273,123
A. Dependencia o Unidad Administrativa 1	213,957,264	334,231,992	676,717,127	556,444,004	408,643,073	120,273,123
B. Dependencia o Unidad Administrativa 2	0	0	0	0	0	0
C. Dependencia o Unidad Administrativa 3	0	0	0	0	0	0
D. Dependencia o Unidad Administrativa 4	0	0	0	0	0	0
E. Dependencia o Unidad Administrativa 5	0	0	0	0	0	0
F. Dependencia o Unidad Administrativa 6	0	0	0	0	0	0
G. Dependencia o Unidad Administrativa 7	0	0	0	0	0	0
H. Dependencia o Unidad Administrativa xx	0	0	0	0	0	0
II. Gasto Etiquetado (II=A+B+C+D+E+F+G+H)	0	626,523,971	626,523,971	359,903,924	322,333,983	266,620,047
A. Dependencia o Unidad Administrativa 1	0	626,523,971	626,523,971	359,903,924	322,333,983	266,620,047
B. Dependencia o Unidad Administrativa 2	0	0	0	0	0	0
C. Dependencia o Unidad Administrativa 3	0	0	0	0	0	0
D. Dependencia o Unidad Administrativa 4	0	0	0	0	0	0
E. Dependencia o Unidad Administrativa 5	0	0	0	0	0	0
F. Dependencia o Unidad Administrativa 6	0	0	0	0	0	0
G. Dependencia o Unidad Administrativa 7	0	0	0	0	0	0
H. Dependencia o Unidad Administrativa xx	0	0	0	0	0	0
III. Total de Egresos (III = I + II)	213,957,264	960,755,963	1,303,241,098	916,347,928	730,977,056	386,893,170

SISTEMA PARA EL DESARROLLO INTEGRAL DE LA FAMILIA DEL ESTADO DE OAXACA

Estado Analítico del Ejercicio del Presupuesto de Egresos Detallado - LDF

Clasificación Funcional (Finalidad y Función)

Del 1 de enero al 30 de septiembre de 2018

(PESOS)

Concepto	Egresos					Subejercicio
	Aprobado	Ampliaciones/ (Reducciones)	Modificado	Devengado	Pagado	
I. Gasto No Etiquetado (I=A+B+C+D)	213,957,264	856,885,435	1,070,842,698	916,347,927	730,760,336	154,494,771
A. Gobierno (A=a1+a2+a3+a4+a5+a6+a7+a8)	0	0	0	0	0	0
a1) Legislación	0	0	0	0	0	0
a2) Justicia	0	0	0	0	0	0
a3) Coordinación de la Política de Gobierno	0	0	0	0	0	0
a4) Relaciones Exteriores	0	0	0	0	0	0
a5) Asuntos Financieros y Hacendarios	0	0	0	0	0	0
a6) Seguridad Nacional	0	0	0	0	0	0
a7) Asuntos de Orden Público y de Seguridad Interior	0	0	0	0	0	0
a8) Otros Servicios Generales	0	0	0	0	0	0
B. Desarrollo Social (B=b1+b2+b3+b4+b5+b6+b7)	213,957,264	856,885,435	1,070,842,698	916,347,927	730,760,336	154,494,771
b1) Protección Ambiental	0	0	0	0	0	0
b2) Vivienda y Servicios a la Comunidad	0	0	0	0	0	0
b3) Salud	0	0	0	0	0	0
b4) Recreación, Cultura y Otras Manifestaciones Sociales	0	0	0	0	0	0
b5) Educación	0	0	0	0	0	0
b6) Protección Social	213,957,264	856,885,435	1,070,842,698	916,347,927	730,760,336	154,494,771
b7) Otros Asuntos Sociales	0	0	0	0	0	0
C. Desarrollo Económico (C=c1+c2+c3+c4+c5+c6+c7+c8+c9)	0	0	0	0	0	0
c1) Asuntos Económicos, Comerciales y Laborales en General	0	0	0	0	0	0
c2) Agropecuaria, Silvicultura, Pesca y Caza	0	0	0	0	0	0
c3) Combustibles y Energía	0	0	0	0	0	0
c4) Minería, Manufacturas y Construcción	0	0	0	0	0	0
c5) Transporte	0	0	0	0	0	0
c6) Comunicaciones	0	0	0	0	0	0
c7) Turismo	0	0	0	0	0	0
c8) Ciencia, Tecnología e Innovación	0	0	0	0	0	0
c9) Otras Industrias y Otros Asuntos Económicos	0	0	0	0	0	0
D. Otras No Clasificadas en Funciones Anteriores (D=d1+d2+d3+d4)	0	0	0	0	0	0
d1) Transacciones de la Deuda Pública / Costo Financiero de la Deuda	0	0	0	0	0	0
d2) Transferencias, Participaciones y Aportaciones Entre Diferentes Niveles y Órdenes de Gobierno	0	0	0	0	0	0
d3) Saneamiento del Sistema Financiero	0	0	0	0	0	0
d4) Adeudos de Ejercicios Fiscales Anteriores	0	0	0	0	0	0
II. Gasto Etiquetado (II=A+B+C+D)	0	0	0	0	0	0
A. Gobierno (A=a1+a2+a3+a4+a5+a6+a7+a8)	0	0	0	0	0	0
a1) Legislación	0	0	0	0	0	0
a2) Justicia	0	0	0	0	0	0
a3) Coordinación de la Política de Gobierno	0	0	0	0	0	0
a4) Relaciones Exteriores	0	0	0	0	0	0
a5) Asuntos Financieros y Hacendarios	0	0	0	0	0	0
a6) Seguridad Nacional	0	0	0	0	0	0
a7) Asuntos de Orden Público y de Seguridad Interior	0	0	0	0	0	0
a8) Otros Servicios Generales	0	0	0	0	0	0
B. Desarrollo Social (B=b1+b2+b3+b4+b5+b6+b7)	0	0	0	0	0	0
b1) Protección Ambiental	0	0	0	0	0	0
b2) Vivienda y Servicios a la Comunidad	0	0	0	0	0	0
b3) Salud	0	0	0	0	0	0
b4) Recreación, Cultura y Otras Manifestaciones Sociales	0	0	0	0	0	0
b5) Educación	0	0	0	0	0	0
b6) Protección Social	0	0	0	0	0	0
b7) Otros Asuntos Sociales	0	0	0	0	0	0
C. Desarrollo Económico (C=c1+c2+c3+c4+c5+c6+c7+c8+c9)	0	0	0	0	0	0
c1) Asuntos Económicos, Comerciales y Laborales en General	0	0	0	0	0	0
c2) Agropecuaria, Silvicultura, Pesca y Caza	0	0	0	0	0	0
c3) Combustibles y Energía	0	0	0	0	0	0
c4) Minería, Manufacturas y Construcción	0	0	0	0	0	0
c5) Transporte	0	0	0	0	0	0
c6) Comunicaciones	0	0	0	0	0	0
c7) Turismo	0	0	0	0	0	0
c8) Ciencia, Tecnología e Innovación	0	0	0	0	0	0
c9) Otras Industrias y Otros Asuntos Económicos	0	0	0	0	0	0
D. Otras No Clasificadas en Funciones Anteriores (D=d1+d2+d3+d4)	0	0	0	0	0	0
d1) Transacciones de la Deuda Pública / Costo Financiero de la Deuda	0	0	0	0	0	0
d2) Transferencias, Participaciones y Aportaciones Entre Diferentes Niveles y Órdenes de Gobierno	0	0	0	0	0	0
d3) Saneamiento del Sistema Financiero	0	0	0	0	0	0
d4) Adeudos de Ejercicios Fiscales Anteriores	0	0	0	0	0	0
III. Total de Egresos (III = I + II)	213,957,264	856,885,435	1,070,842,698	916,347,927	730,760,336	154,494,771



GOBIERNO DEL ESTADO
DE OAXACA



SISTEMA PARA EL DESARROLLO INTEGRAL DE LA FAMILIA DEL ESTADO DE OAXACA						
Estado Analítico del Ejercicio del Presupuesto de Egresos Detallado - LDF						
Clasificación de Servicios Personales por Categoría						
Del 1 de enero al 30 de septiembre de 2018						
(PESOS)						
Concepto	Egresos					Subejercicio
	Aprobado	Ampliaciones/ (Reducciones)	Modificado	Devengado	Pagado	
I. Gasto No Etiquetado (I=A+B+C+D+E+F)	238,683,180	16,439,925	255,123,105	198,976,629	182,975,260	56,146,475
A. Personal Administrativo	238,683,180	16,439,925	255,123,105	198,976,629	182,975,260	56,146,475
B. Magisterio	0	0	0	0	0	0
C. Servicios de Salud (C=c1+c2)	0	0	0	0	0	0
c1) Personal Administrativo	0	0	0	0	0	0
c2) Personal Médico, paramédico y afin	0	0	0	0	0	0
D. Seguridad Pública	0	0	0	0	0	0
E. Gastos asociados a la implementación de nuevas leyes federales o reformas a las mismas (E=e1+e2)	0	0	0	0	0	0
e1) Nombre del Programa o Ley 1	0	0	0	0	0	0
e2) Nombre del Programa o Ley 2	0	0	0	0	0	0
F. Sentencias laborales definitivas	0	0	0	0	0	0
II. Gasto Etiquetado (I=A+B+C+D+E+F)	0	0	0	0	0	0
A. Personal Administrativo	0	0	0	0	0	0
B. Magisterio	0	0	0	0	0	0
C. Servicios de Salud (C=c1+c2)	0	0	0	0	0	0
c1) Personal Administrativo	0	0	0	0	0	0
c2) Personal Médico, paramédico y afin	0	0	0	0	0	0
D. Seguridad Pública	0	0	0	0	0	0
E. Gastos asociados a la implementación de nuevas leyes federales o reformas a las mismas (E=e1+e2)	0	0	0	0	0	0
e1) Nombre del Programa o Ley 1	0	0	0	0	0	0
e2) Nombre del Programa o Ley 2	0	0	0	0	0	0
F. Sentencias laborales definitivas	0	0	0	0	0	0
III. Total de Gasto en Servicios Personales (III = I + II)	238,683,180	16,439,925	255,123,105	198,976,629	182,975,260	56,146,475

SISTEMA PARA EL DESARROLLO INTEGRAL DE LA FAMILIA DEL ESTADO DE OAXACA					
Informe sobre Estudios Actuariales - LDF					
	Pensiones y jubilaciones	Salud	Riesgos de trabajo	Invalidez y vida	Otras prestaciones sociales
<p>Tipo de Sistema Prestación laboral o Fondo general para trabajadores del estado o municipio Beneficio definido, Contribución definida o Mixto</p> <p>Población afiliada Activos Edad máxima Edad mínima Edad promedio Pensionados y Jubilados Edad máxima Edad mínima Edad promedio Beneficiarios Promedio de años de servicio (trabajadores activos) Aportación individual al plan de pensión como % del salario Aportación del ente público al plan de pensión como % del salario Crecimiento esperado de los pensionados y jubilados (como %) Crecimiento esperado de los activos (como %) Edad de Jubilación o Pensión Esperanza de vida</p> <p>Ingresos del Fondo Ingresos Anuales al Fondo de Pensiones</p> <p>Nómina anual Activos Pensionados y Jubilados Beneficiarios de Pensionados y Jubilados</p> <p>Monto mensual por pensión Máximo Mínimo Promedio</p> <p>Monto de la reserva</p> <p>Valor presente de las obligaciones Pensiones y Jubilaciones en curso de pago Generación actual Generaciones futuras</p> <p>Valor presente de las contribuciones asociadas a los años futuros de cotización X% Generación actual Generaciones futuras</p> <p>Valor presente de aportaciones Generación actual Generaciones futuras Otros Ingresos</p> <p>Déficit/superávit actuarial Generación actual Generaciones futuras</p> <p>Periodo de suficiencia Año de descapitalización Tasa de rendimiento</p> <p>Estudio actuarial Año de elaboración del estudio actuarial Empresa que elaboró el estudio actuarial</p>					