



GOBIERNO DEL ESTADO
DE OAXACA

TOMO V-B

SECTOR PARAESTATAL

INDICE	1
1. COLEGIO SUPERIOR PARA LA EDUCACIÓN INTEGRAL E INTERCULTURAL DE OAXACA	7-68
1.1.- Resultados Generales	
1.2.- Información Contable	
1.2.1.- Estado de Situación financiera	
1.2.2.- Estado de Actividades	
1.2.3.- Estado de variación en la hacienda pública	
1.2.4.- Estado de cambios en la situación financiera	
1.2.5.- Estado de Flujos de Efectivo	
1.2.6.- Estado analítico del activo	
1.2.7.- Estado analítico de la deuda y otros pasivos	
1.2.8.- Informe sobre pasivos contingentes consolidado	
1.2.9.- Notas a los estados financieros consolidado	
1.3.- Información Presupuestaria	
1.3.1.- Estado analítico de los ingresos presupuestarios	
1.3.2.- Estado analítico del ejercicio del presupuesto de egresos en Clasificación por Objeto del Gasto	
1.3.3.- Estado analítico del ejercicio del presupuesto de egresos en Clasificación Económica (por Tipo de Gasto)	
1.3.4.- Estado analítico del ejercicio del presupuesto de egresos en Clasificación Administrativa	
1.3.5.- Estado analítico del ejercicio del presupuesto de egresos en Clasificación Funcional	
1.4.- Deuda	
1.4.1.- endeudamiento neto	
1.4.2.- Intereses de la deuda	
1.4.3.- Indicadores de postura fiscal	
1.5.- Información Programática	
1.5.1.-Resumen por programa presupuestario	
1.5.2.- Indicadores de resultados	
1.5.3.- Programas y Proyectos de inversión	
1.6.- Anexos (Información Adicional)	
1.6.1.- Relación de los bienes inmuebles	



GOBIERNO DEL ESTADO
DE OAXACA

1.6.2.- Relación de los bienes muebles

1.6.3.- Relación de cuentas bancarias Productivas

1.6.4.- Relación de esquema bursátiles y de cobertura financiera

1.7.- Información Correspondiente a Disciplina Financiera

1.7.1.- Estado de Situación Financiera Detallado-LDF

1.7.2.- Balance Presupuestario

1.7.3.- Estado Analítico de Ingresos Detallado

1.7.4.- Informe Analítico de la Deuda y Otros Pasivos

1.7.5.- Informe Analítico de Obligaciones Diferentes de Financiamiento

1.7.6.- Estado Analítico del Presupuesto de Egresos Clasificador por Objeto del Gasto (Capítulo-Concepto)

1.7.7.- Estado Analítico del Presupuesto de Egresos Clasificación Administrativa

1.7.8.- Estado Analítico del Presupuesto de Egresos Clasificación Funcional (Finalidad y Función)

1.7.9.- Estado Analítico del Presupuesto de Egresos Clasificación de Servicios Personales

1.7.10.- Informe Sobre Estudios Actuariales

2. COMISION ESTATAL DE LA CULTURA FISICA Y EL DEPORTE

69-151

2.1.- Resultados Generales

2.2.- Información Contable

2.2.1.- Estado de Situación financiera

2.2.2.- Estado de Actividades

2.2.3.- Estado de variación en la hacienda pública

2.2.4.- Estado de cambios en la situación financiera

2.2.5.- Estado de Flujos de Efectivo

2.2.6.- Estado analítico del activo

2.2.7.- Estado analítico de la deuda y otros pasivos

2.2.8.- Informe sobre pasivos contingentes

2.2.9.- Notas a los estados financieros

2.3.- Información Presupuestaria

2.3.1.- Estado analítico de ingresos presupuestarios

2.3.2.- Estado analítico del ejercicio del presupuesto de egresos en Clasificación por Objeto del Gasto

2.3.3.- Estado analítico del ejercicio del presupuesto de egresos en Clasificación Económica (por Tipo de Gasto)

2.3.4.- Estado analítico del ejercicio del presupuesto de egresos en Clasificación Administrativa



GOBIERNO DEL ESTADO
DE OAXACA

2.3.5.- Estado analítico del ejercicio del presupuesto de egresos en Clasificación Funcional

2.4.- Deuda

2.4.1.- Endeudamiento neto

2.4.2.- Intereses de la deuda

2.4.3.- Indicadores de postura fiscal

2.5.- Información Programática

2.5.1.- Resumen por programa presupuestario

2.5.2.- Programas y Proyectos de inversión

2.6.- Anexos (Información Adicional)

2.6.1.- Relación de los bienes inmuebles

2.6.2.- Relación de los bienes muebles

2.6.3.- Relación de cuentas bancarias Productivas

2.6.4.- Relación de esquema bursátiles y de cobertura financiera

2.7.- Información Correspondiente a Disciplina Financiera

2.7.1.- Estado de Situación Financiera Detallado-LDF

2.7.2.- Balance Presupuestario

2.7.3.- Estado Analítico de Ingresos Detallado

2.7.4.- Informe Analítico de la Deuda y Otros Pasivos

2.7.5.- Informe Analítico de Obligaciones Diferentes de Financiamiento

2.7.6.- Estado Analítico del Presupuesto de Egresos Clasificador por Objeto del Gasto (Capítulo-Concepto)

2.7.7.- Estado Analítico del Presupuesto de Egresos Clasificación Administrativa

2.7.8.- Estado Analítico del Presupuesto de Egresos Clasificación Funcional (Finalidad y Función)

2.7.9.- Estado Analítico del Presupuesto de Egresos Clasificación de Servicios Personales

2.7.10.- Informe Sobre Estudios Actuariales

3. COMISION ESTATAL DE LA VIVIENDA

152-222

3.1.- Resultados Generales

3.2.- Información Contable

3.2.1.- Estado de Situación financiera

3.2.2.- Estado de Actividades

3.2.3.- Estado de variación en la hacienda pública

3.2.4.- Estado de cambios en la situación financiera

3.2.5.- Estado de Flujos de Efectivo

3.2.6.- Estado analítico del activo



GOBIERNO DEL ESTADO
DE OAXACA

3.2.7.- Estado analítico de la deuda y otros pasivos

3.2.8.- Informe sobre pasivos contingentes

3.2.9.- Notas a los estados financieros

3.3.- Información Presupuestaria

3.3.1.- Estado analítico de ingresos presupuestarios

3.3.2.- Estado analítico del ejercicio del presupuesto de egresos en Clasificación por Objeto del Gasto

3.3.3.- Estado analítico del ejercicio del presupuesto de egresos en Clasificación Económica (por Tipo de Gasto)

3.3.4.- Estado analítico del ejercicio del presupuesto de egresos en Clasificación Administrativa

3.3.5.- Estado analítico del ejercicio del presupuesto de egresos en Clasificación Funcional

3.4.- Deuda

3.4.1.- Endeudamiento neto

3.4.2.- Intereses de la deuda

3.4.3.- Indicadores de postura fiscal

3.5.- Información Programática

3.5.1.- Resumen por programa presupuestario

3.5.2.- Programas y Proyectos de inversión

3.6.- Anexos (Información Adicional)

3.6.1.- Relación de los bienes inmuebles

3.6.2.- Relación de los bienes muebles

3.6.3.- Relación de cuentas bancarias Productivas

3.6.4.- Relación de esquema bursátiles y de cobertura financiera

3.7.- Información Correspondiente a Disciplina Financiera

3.7.1.- Estado de Situación Financiera Detallado-LDF

3.7.2.- Balance Presupuestario

3.7.3.- Estado Analítico de Ingresos Detallado

3.7.4.- Informe Analítico de la Deuda y Otros Pasivos

3.7.5.- Informe Analítico de Obligaciones Diferentes de Financiamiento

3.7.6.- Estado Analítico del Presupuesto de Egresos Clasificador por Objeto del Gasto (Capítulo-Concepto)

3.7.7.- Estado Analítico del Presupuesto de Egresos Clasificación Administrativa

3.7.8.- Estado Analítico del Presupuesto de Egresos Clasificación Funcional (Finalidad y Función)

3.7.9.- Estado Analítico del Presupuesto de Egresos Clasificación de Servicios Personales

3.7.10.- Informe Sobre Estudios Actuariales



GOBIERNO DEL ESTADO
DE OAXACA

4. COMISION ESTATAL DEL AGUA

223-287

4.1.- Resultados Generales

4.2.- Información Contable

4.2.1.- Estado de Situación financiera

4.2.2.- Estado de Actividades

4.2.3.- Estado de variación en la hacienda pública

4.2.4.- Estado de cambios en la situación financiera

4.2.5.- Estado de Flujos de Efectivo

4.2.6.- Estado analítico del activo

4.2.7.- Estado analítico de la deuda y otros pasivos

4.2.8.- Informe sobre pasivos contingentes

4.2.9.- Notas a los estados financieros

4.3.- Información Presupuestaria

4.3.1.- Estado analítico de ingresos presupuestarios

4.3.2.- Estado analítico del ejercicio del presupuesto de egresos en Clasificación por Objeto del Gasto

4.3.3.- Estado analítico del ejercicio del presupuesto de egresos en Clasificación Económica (por Tipo de Gasto)

4.3.4.- Estado analítico del ejercicio del presupuesto de egresos en Clasificación Administrativa

4.3.5.- Estado analítico del ejercicio del presupuesto de egresos en Clasificación Funcional

4.4.- Deuda

4.4.1.- Endeudamiento neto

4.4.2.- Intereses de la deuda

4.4.3.- Indicadores de postura fiscal

4.5.- Información Programática

4.5.1.- Resumen por programa presupuestario

4.5.2.- Programas y Proyectos de inversión

4.6.- Anexos (Información Adicional)

4.6.1.- Relación de los bienes inmuebles

4.6.2.- Relación de los bienes muebles

4.6.3.- Relación de cuentas bancarias Productivas

4.6.4.- Relación de esquema búrsatiles y de cobertura financiera

4.7.- Información Correspondiente a Disciplina Financiera

4.7.1.- Estado de Situación Financiera Detallado-LDF



GOBIERNO DEL ESTADO
DE OAXACA

- 4.7.2.- Balance Presupuestario
- 4.7.3.- Estado Analítico de Ingresos Detallado
- 4.7.4.- Informe Analítico de la Deuda y Otros Pasivos
- 4.7.5.- Informe Analítico de Obligaciones Diferentes de Financiamiento
- 4.7.6.- Estado Analítico del Presupuesto de Egresos Clasificador por Objeto del Gasto (Capítulo-Concepto)
- 4.7.7.- Estado Analítico del Presupuesto de Egresos Clasificación Administrativa
- 4.7.8.- Estado Analítico del Presupuesto de Egresos Clasificación Funcional (Finalidad y Función)
- 4.7.9.- Estado Analítico del Presupuesto de Egresos Clasificación de Servicios Personales
- 4.7.10.- Informe Sobre Estudios Actuariales



GOBIERNO DEL ESTADO
DE OAXACA

COLEGIO SUPERIOR PARA LA EDUCACIÓN INTEGRAL INTERCULTURAL DE OAXACA



GOBIERNO DEL ESTADO
DE OAXACA



RESULTADOS GENERALES EN EL EJERCICIO 2018

COLEGIO SUPERIOR PARA LA EDUCACIÓN INTEGRAL INTERCULTURAL DE OAXACA

Dentro de los objetivos planteados por el Colegio Superior para la Educación Integral Intercultural de Oaxaca, está el ofrecer servicios educativos de calidad socioculturalmente pertinentes, al desarrollo de los pueblos originarios de Oaxaca, con innovaciones en las diferentes áreas del conocimiento científico, tecnológico y cultural e incorporando la formación y capacitación productiva en su modelo educativo, a través de 48 planteles que atienden las necesidades de educación indígena en regiones marginadas del estado, que además de impartir educación media superior promueven proyectos productivos, así como también las lenguas y tradiciones propias de la región, actualmente se atienden 10 de las 16 culturas originarias de Oaxaca, todo ello además de que nuestro Colegio imparte la Licenciatura en Educación Intercultural Comunitaria, mediante la Unidad de Estudios Superiores de Alotepec Mixe.

Nuestra matrícula final del ciclo escolar 2017 – 2018 fue de 3,805 y la matrícula inicial del ciclo escolar 2018 – 2019 es de 4,584 mediante el empleo de becas en sus diferentes modalidades, logramos apoyar a más del 97% de la matrícula; las becas solicitadas en este ejercicio fueron: PROSPERA, PROBEMS, YO NO ABANDONO, y de TRANSPORTE; en cuanto al nivel superior se logró becar al 100% de nuestros estudiantes en las modalidades de Becas de MANUTENCIÓN, TRANSPORTE, BECALOS, CONAFE o COMEDOR COMUNITARIO. En cuanto a la eficiencia terminal se logró mantener en 63.16%, es decir, que 6 de cada 10 estudiantes han logrado terminar su formación media superior en nuestro subsistema, encontrándonos a 3 puntos porcentuales por abajo de la media nacional.

La Unidad de Estudios Superiores de Alotepec, tituló a 16 de sus egresados de 10 de la primera, 2 segunda y 4 de la tercera generación, quedando pendientes de titularse 87 de 134 alumnos, además se gestionaron 16 cédulas profesionales ante la DGP.

En materia de conectividad el CSEHO ha hecho una importante inversión para dotar de servicios de internet a la Unidad de Estudios Superiores de Alotepec y a los 48



GOBIERNO DEL ESTADO
DE OAXACA



planteles de Educación Media Superior, se redujo el costo y se mejoró la calidad del servicio de internet además se da cobertura al 100% de nuestros planteles.

Gobierno del Estado de Oaxaca

UR: 508 - COLEGIO SUPERIOR PARA LA EDUCACIÓN INTEGRAL INTERCULTURAL DE OAXACA

UE: 001 - COLEGIO SUPERIOR PARA LA EDUCACIÓN INTEGRAL INTERCULTURAL DE OAXACA

Estado de Situación Financiera

Del 1° de octubre al 31 de diciembre de 2018 y 2017

(Pesos)

Oaxaca



Gobierno del Estado

CONCEPTO	EJERCICIO FISCAL 2018	EJERCICIO FISCAL 2017	CONCEPTO	EJERCICIO FISCAL 2018	EJERCICIO FISCAL 2017
ACTIVO			PASIVO		
ACTIVO CIRCULANTE			PASIVO CIRCULANTE		
EFFECTIVO Y EQUIVALENTES	43,483,273	4,684,640	CUENTAS POR PAGAR A CORTO PLAZO	48,715,741	32,631,632
DERECHOS A RECIBIR EFECTIVO O EQUIVALENTES	15,858,773	31,031,781	Total de PASIVO CIRCULANTE	48,715,741	32,631,632
Total de ACTIVO CIRCULANTE	59,342,046	35,716,420	TOTAL PASIVO	48,715,741	32,631,632
ACTIVO NO CIRCULANTE			HACIENDA PÚBLICA/PATRIMONIO		
BIENES INMUEBLES, INFRAESTRUCTURA Y CONSTRUCCIONES EN PROCESO	5,569,724	5,569,724	HACIENDA PÚBLICA/PATRIMONIO GENERADO		
BIENES MUEBLES	10,707,826	9,673,813	RESULTADOS DE EJERCICIO (AHORRO/ DESAHORRO)	-81,398	-556,647
DEPRECIACIÓN, DETERIORO Y ARMORTIZACIÓN ACUMULADA DE BIENES E INTANGIBLES	-1,544,199	0	RESULTADOS DE EJERCICIOS ANTERIORES	18,203,608	20,835,990
Total de ACTIVO NO CIRCULANTE	14,733,351	15,243,536	RECTIFICACIONES DE RESULTADOS DE EJECICIOS ANTERIORES	-2,315,190	-2,315,190
TOTAL DE ACTIVOS	74,075,397	50,959,957	Total de HACIENDA PÚBLICA/PATRIMONIO GENERADO	15,807,020	17,964,152
			TOTAL HACIENDA	15,807,020	17,964,152
			Resultados del Ejercicio (Ahorro/Desahorro)	9,552,637	364,173
			Total de Pasivo y Patrimonio/Hacienda Pública	74,075,397	50,959,957



2016-2022

**COLEGIO SUPERIOR
PARA LA EDUCACIÓN
INTEGRAL INTERCULTURAL
DE OAXACA**

JEFE DEL DEPARTAMENTO DE CONTABILIDAD

C.P. LUIS ANTONIO SANTOS LOPEZ

Lugar y fecha de generación: Reyes Mantecón, Oaxaca; a 18 de mayo de 2019. Sin protesta de decir verdad declaramos que los estados financieros y sus Notas son razonables y correctos en todos los aspectos que nos son posibles de conocer.

DIRECTOR ADMINISTRATIVO

C.P. MARIO ANTONIO REYES BAUTISTA

DIRECTORA GENERAL

PROFRA. EMILIA GARCÍA GUZMÁN

Gobierno del Estado de Oaxaca

UR: 508 - COLEGIO SUPERIOR PARA LA EDUCACIÓN INTEGRAL INTERCULTURAL DE OAXACA

UE: 001 - COLEGIO SUPERIOR PARA LA EDUCACIÓN INTEGRAL INTERCULTURAL DE OAXACA

Estado de Actividades

Del 1° de octubre al 31 de diciembre de 2018 y 2017

(Pesos)

Oaxaca



Gobierno del Estado

CONCEPTO	EJERCICIO FISCAL 2018	EJERCICIO FISCAL 2017	CONCEPTO	EJERCICIO FISCAL 2018	EJERCICIO FISCAL 2017
INGRESOS Y OTROS BENEFICIOS			GASTOS Y OTRAS PERDIDAS		
PARTICIPACIONES, APORTACIONES, TRANSFERENCIAS, ASIGNACIONES, SUBSIDIOS Y OTRAS AYUDAS	69,605,252	50,774,660	TRANSFERENCIAS, ASIGNACIONES, SUBSIDIOS Y OTRAS AYUDAS	113,253,263	65,973,733
TRANSFERENCIAS, ASIGNACIONES, SUBSIDIOS Y OTRAS AYUDAS	69,605,252	50,774,660	TRANSFERENCIAS INTERNAS Y ASIGNACIONES AL SECTOR PÚBLICO	113,253,263	65,973,733
TOTAL DE INGRESOS Y OTROS BENEFICIOS	69,605,252	50,774,660	TOTAL DE GASTOS Y OTRAS PERDIDAS	113,253,263	65,973,733
			DESAHORRO NETO DEL EJERCICIO	-43,648,011	-15,199,073

JEFE DEL DEPARTAMENTO DE CONTABILIDAD

C.P. LUIS ANTONIO SANTOS LOPEZ

Lugar y fecha de generación: Reyes Mantecón, Oaxaca; a 18 de ENERO del 2019

DIRECTOR ADMINISTRATIVO

C.P. MARIO ANTONIO REYES BAUTISTA



COLEGIO SUPERIOR
PARA DE EDUCACIÓN
INTEGRAL INTERCULTURAL
DE OAXACA

DIRECTORA GENERAL

PROFRA. ENIDIA GARCÍA GUZMÁN

Gobierno del Estado de Oaxaca

UR: 508 - COLEGIO SUPERIOR PARA LA EDUCACIÓN INTEGRAL INTERCULTURAL DE OAXACA

UE: 001 - COLEGIO SUPERIOR PARA LA EDUCACIÓN INTEGRAL INTERCULTURAL DE OAXACA

Estado de Variación de la Hacienda Pública

Del 1° de octubre al 31 de diciembre de 2018 y 2017

(Pesos)

Oaxaca



Gobierno - Estado

Concepto	Hacienda Pública/ Patrimonio			Ajustes por Cambios de Valor	Total
	Contribuido	Generado			
		Ejerc. Ant.	Del Ejercicio		
Rectificaciones de Resultados de Ejercicios Anteriores	0	-2,315,190	0	0	-2,315,190
CAMBIOS POR ERRORES CONTABLES	0	-2,315,190	0	0	-2,315,190
Variaciones de la Hacienda Pública / Patrimonio Neto del Ejercicio	0	0	20,279,342	0	20,279,342
RESULTADOS DE EJERCICIOS ANTERIORES	0	0	20,835,990	0	20,835,990
RESULTADOS DEL EJERCICIO (AHORRO/ DESAHORRO)	0	0	-556,647	0	-556,647
Hacienda Pública / Patrimonio Neto Final del Ejercicio 2017	0	-2,315,190	20,279,342	0	17,964,152
Variaciones de la Hacienda Pública / Patrimonio Neto del Ejercicio	0	0	18,203,608	-2,315,190	15,888,417
RESULTADOS DEL EJERCICIO (AHORRO/ DESAHORRO)	0	0	0	0	0
RESULTADOS DE EJERCICIOS ANTERIORES	0	0	18,203,608	0	18,203,608
Saldo Neto en la Hacienda Pública / Patrimonio 2018	0	0	18,203,608	-2,315,190	15,888,417

JEFE DEL DEPARTAMENTO DE CONTABILIDAD

C.P. LUIS ANTONIO SANTOS LOPEZ

Lugar y fecha de generación: Reyes Mantecón, Oaxaca; a 18 de ENERO de 2019. Bajo protesta de decir verdad declaramos que los estados financieros y sus Notas son razonablemente responsables de la información que presentan, correspondiendo la responsabilidad del emisor.

DIRECTOR ADMINISTRATIVO

C.P. MARIO ANTONIO REYES BAUTISTA

DIRECTORA GENERAL

COLEGIO SUPERIOR PARA LA EDUCACIÓN INTEGRAL INTERCULTURAL DE OAXACA
 PROFRA. EMILIA GARCÍA GUZMÁN



CONCEPTO	ORIGEN	APLICACIÓN	CONCEPTO	ORIGEN	APLICACIÓN
ACTIVO	16,717,207	39,832,648	PASIVO	16,084,109	0
ACTIVO CIRCULANTE	15,173,008	38,798,634	PASIVO CIRCULANTE	16,084,109	0
EFFECTIVO Y EQUIVALENTES	0	38,798,634	CUENTAS POR PAGAR A CORTO PLAZO	16,084,109	0
DERECHOS A RECIBIR EFFECTIVO O EQUIVALENTES	15,173,008	0	HACIENDA PÚBLICA/PATRIMONIO	475,250	2,632,382
ACTIVO NO CIRCULANTE	1,544,199	1,034,014	HACIENDA PÚBLICA/PATRIMONIO GENERADO	475,250	2,632,382
BIENES INMUEBLES, INFRAESTRUCTURA Y CONSTRUCCIONES EN PROCESO	0	0	RESULTADOS DE EJERCICIO (AHORRO/ DESAHORRO)	475,250	0
BIENES MUEBLES	0	1,034,014	RESULTADOS DE EJERCICIOS ANTERIORES	0	2,632,382
DEPRECIACIÓN, DETERIORO Y ARMORTIZACIÓN ACUMULADA DE BIENES E INTANGIBLES	1,544,199	0	RECTIFICACIONES DE RESULTADOS DE EJERCICIOS ANTERIORES	0	0
			RESULTADOS DEL EJERCICIO (AHORRO/DESAHORRO)	47,683,359	0
			TOTALES	64,242,718	2,632,382

JEFE DEL DEPARTAMENTO DE CONTABILIDAD

C.P. LUIS ANTONIO SANTOS LOPEZ

Lugar y fecha de generación: Reyes Mantecón, Oaxaca; a 18 de ENERO de 2019. Bajo protesta de decir verdad declaramos que los estados financieros y sus Notas son razonablemente correctos y de nuestra responsabilidad del emisor.

DIRECTOR ADMINISTRATIVO

C.P. MARIO ANTONIO REYES BAUTISTA



2016-2022
COLEGIO SUPERIOR
PARA DE EDUCACIÓN
INTEGRAL INTERCULTURAL
DE OAXACA

DIRECTORA GENERAL

PROFRA. EMILIA CARRERA GUZMÁN



Colegio Superior para la Educación Integral
Intercultural de Oaxaca

ESTADO DE FLUJO DE EFECTIVO
ENERO-DICIEMBRE 2018

		2018	2017
		PERIODO ACTUAL	PERIODO ANTERIOR
Flujos de Efectivo de las Actividades de Operación			
Origen			
Transferencias, Asignaciones y Subsidios y Otras ayudas		215,627,170	158,395,904
42210	Transferencias Internas y Asignaciones al Sector Público	199,543,061	142,619,143
21121	Deudas por adq. de bienes y contrat. De serv. por pagar a c.p.	1,132,769	48,480
21151	transferencias Internas y Asignaciones al Sector Público	-8,748,601	15,775,789
21171	Retenciones de impuestos por pagar a c.p.	-91,440	285,713
21172	Retenciones del sistema de seg. Social por pagar a c.p.	556,296	-2,384,037
21179	Otras retenciones y contribuciones por pagar a c.p.	790,893	-1,949,746
21192	Ministraciones de fondos por pagar a c.p.	22,121,646	736,529
21194	Cuentas por pagar por prestamos efectuados	0	-136
21199	Otras cuentas por pagar a c.p.	322,548	3,264,169
Otros Ingresos			
Aplicación		176,828,536	156,123,939
Servicios Personales			
Materiales y Suministros			
Servicios Generales			
Resultados de Ejercicios Anteriores		2,521,305	0
11229	Otras cuentas por cobrar		
11239	Otros deudores diversos por cobrar a c.p.	-15,173,008	1,059,366
Transferencias, Asignaciones y Subsidios y Otras Ayudas			
52110	Transferencias Internas y Asignaciones al Sector Público	189,990,424	154,367,367
Flujos netos de Efectivo por Actividades de Operación			
Aplicación			
Bienes Inmuebles y Muebles		-510,185	697,206
Incremento/Disminución Neta en el efectivo y Equivalente al Efe		38,798,633	2,271,965
11131	Efectivo y Equivalentes al Efectivo al Inicio del Ejercicio	4,684,640	2,412,675
11131	Efectivo y Equivalentes al Efectivo al Final del Ejercicio	43,483,273	4,684,640

ELABORO

C.P. LUIS ANTONIO SANTOS LOPEZ
JEFE DEL DEPARTAMENTO DE CONTABILIDAD

Calle Palmeras No. 304, Col Reforma
C.P. 68050 Oaxaca ed Juárez, Oax.
Tels. 01(951) 5203924, 5203925
e-mail cseio@cseio.edu.mx
www.cseio.edu.mx



"COLEGIO SUPERIOR
PARA LA EDUCACION
INTEGRAL INTERCULTURAL
DE OAXACA"
DIRECCION ADMINISTRATIVA

REVISO

C.P. MARIO ANTONIO REYES BAUTISTA
DIRECTOR ADMINISTRATIVO

Cuenta de la Hacienda Pública Estatal 2018

Gobierno del Estado de Oaxaca

UR: 508 - COLEGIO SUPERIOR PARA LA EDUCACIÓN INTEGRAL INTERCULTURAL DE OAXACA

UE: 001 - COLEGIO SUPERIOR PARA LA EDUCACIÓN INTEGRAL INTERCULTURAL DE OAXACA

Estado Analítico del Activo

Del 1° de octubre al 31 de diciembre de 2018

Oaxaca



Gobierno del Estado

DESCRIPCION	SALDO INICIAL	PERIODO		SALDO FINAL	FLUJO
		CARGOS	ABONOS		
ACTIVO					
ACTIVO CIRCULANTE	76,589,430	317,133,436	334,380,820	59,342,046	-17,247,384
EFECTIVO Y EQUIVALENTES	27,584,689	179,444,357	163,545,772	43,483,273	15,898,585
DERECHOS A RECIBIR EFECTIVO O EQUIVALENTES	49,004,741	137,689,080	170,835,048	15,858,773	-33,145,968
ACTIVO NO CIRCULANTE	13,681,230	1,052,121	---	14,733,351	1,052,121
BIENES INMUEBLES, INFRAESTRUCTURA Y CONSTRUCCIONES EN PROCESO	5,569,724	---	---	5,569,724	---
BIENES MUEBLES	9,655,705	1,052,121	---	10,707,826	1,052,121
DEPRECIACIÓN, DETERIORO Y ARMORTIZACIÓN ACUMULADA DE BIENES E INTANGIBLES	-1,544,199	---	---	-1,544,199	---
TOTAL ACTIVO	90,270,659	318,185,558	334,380,820	74,075,397	-16,195,262

JEFE DEL DEPARTAMENTO DE CONTABILIDAD

C.P. LUIS ANTONIO SANTOS LOPEZ

Lugar y fecha de generación: Reyes Mantecón, Oaxaca; a 18 de ENERO de 2019. Bajo protesta de decir verdad declaramos que los estados financieros y sus Notas son razonablemente correctos y fieles reflejo del emisor.

DIRECTOR ADMINISTRATIVO

C.P. MARIO ANTONIO REYES BAUTISTA



2016-2022

COLEGIO SUPERIOR
PARA LA EDUCACIÓN
INTEGRAL INTERCULTURAL
DE OAXACA

PROFRA. EMILIA CARLA GUZMÁN



DENOMINACIÓN DE LAS DEUDAS		MONEDA DE CONTRATACIÓN	INSTITUCION O PAÍS ACREEDOR	SALDO INICIAL DEL PERIODO	SALDO FINAL DEL PERIODO
DEUDA PÚBLICA					
Corto Plazo					
Deuda Interna					
	Instituciones de Crédito	PESOS	MEXICO	0	0
	Títulos y Valores			0	0
	Arrendamientos Financieros			0	0
Deuda Externa					
	Organismos Financieros Internacionales			0	0
	Deuda Bilateral			0	0
	Títulos y Valores			0	0
	Arrendamientos Financieros			0	0
	Subtotal a Corto Plazo			0	0
Largo Plazo					
Deuda Interna					
	Instituciones de Crédito	PESOS	MEXICO	0	0
	Títulos y Valores			0	0
	Arrendamientos Financieros			0	0
Deuda Externa					
	Organismos Financieros Internacionales			0	0
	Deuda Bilateral			0	0
	Títulos y Valores			0	0
	Arrendamientos Financieros			0	0
	Subtotal a Largo Plazo			0	0
OTROS PASIVOS					
	OTROS	PESOS	MEXICO	0	0
	SUBTOTAL OTROS PASIVOS			0	0
	TOTAL DEUDA Y OTROS PASIVOS			0	0



GOBIERNO DEL ESTADO
DE OAXACA



INFORME SOBRE PASIVOS CONTINGENTES

COLEGIO SUPERIOR PARA LA EDUCACION INTEGRAL INTERCULTURAL DE OAXACA

En atención a los procesos laborales que se encuentran en trámite y en los que el Colegio es parte demandada, los montos a pagar se determinan hasta en tanto se dicte el laudo correspondiente por la Junta Local de Conciliación y Arbitraje.

Se actualizo, desde la fecha que se dicta el último acuerdo por la junta de conocimientos al 31 de Diciembre de 2018.

NOMBRE	EXPEDIENTE	ETAPA PROCESAL
VILORIA JIMÉNEZ ANTONIA	1005/2005 (3)	TRÁMITE
SÁNCHEZ CHIÑAS ULISES	904/2007 (4)	TRÁMITE
GARCÍA CONCEPCIÓN MAGALI LÓPEZ PÉREZ MIGUEL ÁNGEL	745/2008 (4 BIS)	TRÁMITE
VARGAS SALAZAR BERENICE	960/2008 (4)	TRÁMITE
RAMIREZ RAMÍREZ REBECA	834/2010 (4)	TRÁMITE
CRUZ SOSA MANUEL	957/2013 (4)	TRÁMITE
DE LA CRUZ LÓPEZ ARTERMIO	975/2013	TRÁMITE
HERNÁNDEZ PERALTA EPIFANIO HERNÁNDEZ ZARÁTE ELIZABETH	1266/2013 (4)	TRÁMITE
HERNÁNDEZ RUÍZ RUTH IRENE	959/2013 (2)	TRÁMITE
LÓPEZ TERÁN ULRICO	1033/2013 (2)	TRÁMITE
MARTÍNEZ REYNA LOURDES CAROLINA	951/2013 (2)	TRÁMITE
PEREYRA RITO MARCO ANTONIO	1037/2013 (2)	TRÁMITE
PÉREZ MENDOZA OLIMPIA	686/2013 (3)	TRÁMITE
SUÁREZ SANTIAGO SABELIA	1118/2013	TRÁMITE
VALLELO LÓPEZ JULIO ARTURO	973/2013 (2)	TRÁMITE
VENEGAS GARCÍA CARLOS	949/2013 (2)	TRÁMITE



GOBIERNO DEL ESTADO
DE OAXACA

NOMBRE	EXPEDIENTE	ETAPA PROCESAL
FUENTES CALDERON DE LOS ÁNGELES TOMASA	1023/2014 (4Bis)	TRÁMITE
HERNÁNDEZ AQUINO ANDROS ADONAI	1429/2014 (4)	TRÁMITE
JIMÉNEZ AGUILAR OSCAR	523/2014 (4 BIS)	TRÁMITE
LÓPEZ CRUZ VÍCTOR MANUEL	1427/2014 (4)	TRÁMITE
MENDOZA FUENTES YESELMÍ	524/2014 (1)	TRÁMITE
MORALES HERNÁNDEZ JOSÉ LEONEL	1428/2014	TRÁMITE
PINEADA GARCÍA PAULINA	208/2014 (2)	TRÁMITE
GUTIERREZ HERNÁNDEZ SURISADAY	1192/2015 (4)	TRÁMITE
LUIS GARCÍA PEDRO	555/2015 (4)	TRÁMITE
ORTEGA GARCÍA ITZEL YURIDIA	554/2015 (4)	TRÁMITE
ZARÁTE LÓPEZ FERNANDO	653/2015 (4 BIS)	TRÁMITE
AGUIRRE MENDEZ GRACIELA	671/2016 (4 BIS)	TRÁMITE
CRUZ MARTÍNEZ JOSÉ	739/2016 (4 BIS)	TRÁMITE
LÓPEZ LÓPEZ AMADO	178/2016	TRÁMITE
LÓPEZ LÓPEZ AMADO	1583/2016 (4 BIS)	TRÁMITE
SANTIAGO VÁSQUEZ GREGORIO	1694/2016 (4)	TRÁMITE
SANTIAGO VÁSQUEZ GREGORIO	270(2016 (4)	TRÁMITE
ANTONIO HERNÁNDEZ FRANCISCA	504/2017 (4)	TRÁMITE
CABALLERO LÓPEZ CLARA ELENA	898/2017 (4)	TRÁMITE
CASTILLO MARTÍNEZ DE JESÚS	1017/2017 (4 BIS)	TRÁMITE
CASTRO HERNÁNDEZ SALIA ROXANA	1053/2017 (4 BIS)	TRÁMITE
GALLARDO MARTÍNEZ JAVIER Y RAMÍREZ GILDARDO	1018/2017 (4)	TRÁMITE
MARTÍNEZ NIETO AMADA	1023/2017 (4 BIS)	TRÁMITE
MEZA CRUZ MARITZA	1021/2017 (4 BIS)	TRÁMITE
SÁNCHEZ AQUINO ANTONINO	637/2017 (4 BIS)	TRÁMITE
JOSEFINA SANTOS CARRASCO	D-826/2017 FEDERAL	TRÁMITE
CRISTINO MENDOZA HERNÁNDEZ	1380/2017 (4)	TRÁMITE
DEGOLLADO LOPEZ JORGE ALBERTO	261/2018 (4 BIS)	TRÁMITE
BELTRAN JACINTO	371/2018 (4 BIS)	TRÁMITE
BAUTISTA REYES VÍCTOR MANUEL	715/2018 (4 BIS)	TRÁMITE



GOBIERNO DEL ESTADO
DE OAXACA



NOTAS A LOS ESTADOS FINANCIEROS

DEL 01 DE ENERO AL 31 DE DICIEMBRE DE 2018.
(PESOS)

Remito informe relacionado con la Información Financiera del Colegio Superior para la Educación Integral Intercultural de Oaxaca del periodo del 1° de Enero al 31 de Diciembre de 2018.

NOTAS A DESGLOSE

I) NOTAS AL ESTADO DE SITUACION FINANCIERA

El estado de Situación Financiera tiene como propósito mostrar información relativa a los recursos y obligaciones de la entidad.

ACTIVO

CUENTAS	EJERCICIO FISCAL 2018	EJERCICIO FISCAL 2017
ACTIVO CIRCULANTE		
Efectivo Equivalentes	43,483,273	4,684,640
Derechos a recibir efectivo y Esquemas	15,858,773	31'031,420
Total de Activo Circulante	59,342,046	35'716,420
Bienes Inmuebles	5'569,724	5'569,724
Bienes Muebles	10'707,826	9'673,813
Depreciación, Deterioro y amortización Acumulada de Bienes e Intangibles	-1'544,199	0
Total de Activo no Circulante	14'733,351	15'243,536
TOTAL DE ACTIVOS	74,075,397	50'959,957



ACTIVO CIRCULANTE

Efectivo y Equivalentes

El rubro de efectivo y equivalentes al 31 de Diciembre del ejercicio fiscal 2018, representa los recursos disponibles de la Entidad, saldo que se refleja en las siguientes cuentas bancarias

CUENTA BANCARIA	INSTITUCION BANCARIA	IMPORTE 2018	IMPORTE 2017
00261070130475936	Banamex	382,843	52,104
012610001100152109	BBVA Bancomer	23,150	3'177,636
012610001100155986	BBVA Bancomer	6,357	6,616
012610001104759715	BBVA Bancomer	29'010,066	49,004
0126100011007254479	BBVA Bancomer	4,378	40,331
012610001107254042	BBVA Bancomer	5'353,620	1'358,945
012610001112375864	BBVA Bancomer	47,783	0
012610001112638624	BBVA Bancomer	430,235	0
012610001112638462	BBVA Bancomer	1,308,653	0
012610001112638543	BBVA Bancomer	3,126,717	0
012610001112638970	BBVA Bancomer	4,958	0
012610001112609873	BBVA Bancomer	179,316	0
012610001112607079	BBVA Bancomer	1,251,426	0
012610001112375864	BBVA Bancomer	1,730,618	0
012610001120720333	BBVA Bancomer	623,150	0

Cantidad que se le asignó a la administradora para solventar los gastos durante el ejercicio, en el rubro de gastos de operación y servicios personales, para el buen funcionamiento de las actividades del Colegio Superior para la Educación Integral Intercultural de Oaxaca.

Derechos a recibir Efectivo o Equivalentes

En el rubro de Derechos a recibir Efectivo y Equivalentes (Otros deudores diversos por cobrar a C.P) el saldo que se expresa en el Estado de Situación Financiera al 31 de Diciembre del 2018, corresponden a las provisiones por retenciones de nómina del mes de Diciembre del presente año, integrándose de la siguiente forma: Subsidio al empleo, Impuestos Sobre Sueldos y Salarios (ISSS) contribuciones: IMSS, Seguro de Vida, personal administrativo, base confianza, seguros de vida MMS, IMSS, Cesantía y Vejez, Crédito Infonavit, Cabe señalar que en este rubro se contempla el saldo por \$1'064,440.68 (Un Millón Sesenta y Cuatro Mil Cuatrocientos Cuarenta Pesos 68/100



GOBIERNO DEL ESTADO
DE OAXACA



M.N.) que al 31 de Diciembre, y en este ejercicio forma parte de Adeudos de Ejercicios Anteriores

ACTIVO NO CIRCULANTE

No circulante

El saldo del rubro de Activo no circulante asciende a la cantidad de \$16'277,550, integrada por:

Bienes Inmuebles

Representa el valor total de los bienes inmuebles del Colegio Superior para la Educación Integral Intercultural de Oaxaca, se integra principalmente por terrenos, el cual asciende a la cantidad de \$ 5'569,723.

Bienes Muebles

Representa el valor total de los bienes muebles del Colegio Superior para la Educación Integral Intercultural de Oaxaca, el cual se integra principalmente por equipos de cómputo y de tecnología de la información; automóviles; herramientas y maquinas-herramientas; instrumental médico y de laboratorio; equipos y aparatos audiovisuales, entre otros y que son necesarios para el desarrollo de las actividades del colegio, como se muestra a continuación:

CONCEPTO	IMPORTE 2018	IMPORTE 2017
Muebles De Oficina Y Estantería	707,728	447,018
Muebles Excepto De Oficina Y Estantería	48,357	6,897
Equipo De Cómputo Y De Tecnología De La Información	3'069,489	2'872,835
Otros Mobiliarios Y Equipos De Administración	217,470	222,512
Equipos Y Aparatos Audiovisuales	1'995,406	1'621,792
Cámaras Fotográficas Y De Video	170,999	164,533
Otro Mobiliario Y Equipo Educativo Y Recreativo	40,094	4,310
Equipo Médico Y De Laboratorio	1,072,656	998,146
Instrumental Médico Y De Laboratorio	23,447	23,447
Automóviles Y Camiones	2'840,960	2'840,960
Equipo De Defensa Y Seguridad	3,500	3,500
Maquinaria y Equipo Industrial	97,530	97,530
Sistemas De Aire Acondicionado, Calefacción Y De Refrigeración Industrial Y Comercial	192,617	131,362
Equipo De Comunicación Y Telecomunicación	96,596	107,992
Equipos De Generación Eléctrica Aparatos Y Accesorios Eléctricos	9,140	9,140
Máquinas – Herramienta	36,580	36,580
Otros Equipos	46,635	46,635
Bienes Artísticos, Culturales y Científicos	38,621	38,621
TOTAL	10'707,826	9'673,810



PASIVO: Son obligaciones presentes del colegio, virtualmente ineludibles, identificadas, cuantificadas en términos monetarios y que representan una disminución futura de beneficios económicos, derivadas de operaciones ocurridas en el pasado que han afectado económicamente a dicho ente, el cual asciende a la cantidad de \$23`082,537 y se integra de la siguiente manera:

Pasivo Circulante: Está constituido por las obligaciones del colegio, cuyo vencimiento se produce dentro de un año.

Cuentas por Pagar a Corto Plazo

El saldo de este rubro asciende a la cantidad de \$48`715,741 y muestra la obligaciones contraídas por el colegio para el desarrollo de sus funciones en el ejercicio 2018 y está integrado principalmente por otras prestaciones sociales y económicas; deudas por adquisición de bienes y contratación de servicios; otras retenciones y contribuciones; entre otras.

CONCEPTOS	IMPORTE 2018	IMPORTE 2017
Deudas por Adquisición de Bienes y Contratación de Servicios por Pagar a Corto Plazo	1,243,374	109,855
Transferencias Internas y Asignaciones al Sector Público	10`644,652	19`282,164
Retenciones de Impuestos por Pagar a Corto Plazo	9`414,456	9`505,896
Retenciones del Sistema de Seguridad Social por Pagar a Corto Plazo	824,761	268,465
Otras Retenciones y Contribuciones por Pagar a Corto Plazo	792,101	1,001
Cuentas Por Pagar Por Préstamos Otorgados	0	736,529
Otras Cuentas por Pagar a Corto Plazo	25`796,397	3`352,205
TOTAL	48`715,741	33`256,115



HACIENDA PÚBLICA/PATRIMONIO

CUENTAS	EJERCICIO FISCAL 2018	EJERCICIO FISCAL 2017
HACIENDA PÚBLICA/PATRIMONIO GENERADO		
Resultados de Ejercicio (ahorro/Desarrollo)	-556,647	-4'610,818
Resultado de ejercicios Anteriores	20'835,990	4'054,171
Total de Hacienda Pública/Patrimonio Generado	20'279,342	-556,647
Resultado del Ejercicio (Ahorro/Desarrollo)	18'203,608	-2'871,838

La cuenta de Hacienda Pública/Patrimonio, refleja un saldo al 31 de Diciembre, la cantidad de \$ 20'279,342 (Veinte Millones Doscientos Setenta y Nueve Mil Trescientos Cuarenta y Dos Pesos) que representa la acumulación de resultados de ejercicios anteriores.

Resultado del Ejercicio (ahorro/Desarrollo) asciende a la cantidad de \$18'203,608 (Dieciocho Millones Doscientos Tres Mil Seiscientos Ocho Pesos).



II) NOTAS AL ESTADO DE ACTIVIDADES

Muestra el resultado de las operaciones de la entidad correspondiente al periodo al 31 de Diciembre, integrado de la siguiente forma:

CUENTAS	EJERCICIO FISCAL 2018	EJERCICIO FISCA 2017
INGRESOS Y OTROS BENEFICIOS		
PARTICIPACIONES, APORTACIONES, TRANSFERENCIAS, ASIGNACIONES, SUBSIDIOS Y OTRAS AYUDAS	69'605,252	142'619,143
TOTAL DE INGRESOS Y OTROS BENEFICIOS	69'605,252	142'619,143
GASTOS Y OTRAS PERDIDAS	113'253,263	151,495,529
TRANFERENCIAS INTERNAS Y ASIGNACIONES AL SECTOR PUBLICO	113,253,263	151'459,529
AYUDAS SOCIALES	0	0
OTROS GASTOS Y PERDIDAS EXTRAORDINARIAS	0	0
TOTAL DE GASTOS Y OTRAS PERDIDAS	113'253,263	151'495,529
AHORRO NETO DEL EJERCICIO	-43'648,011	-8'876,386

Ingresos y Otros Beneficios

Los ingresos corresponden a los recursos recaudados correspondiente al periodo al 31 de Diciembre del 2018, el cual asciende a un importe de \$69'605,252 (Sesenta y Nueve Millones Seiscientos Cinco Mil Doscientos Cincuenta y Dos Pesos) recursos que fueron comprometidos y devengados durante el periodo del ejercicio 2018.

Gastos y Otras Pérdidas

El rubro de Gastos y Otras Pérdidas, corresponden a lo devengado por la Entidad durante el periodo al 31 de Diciembre del 2018, por la cantidad de: \$113'253,263 (Ciento Trece Millones Doscientos Cincuenta y Tres Mil Doscientos Sesenta y Tres Pesos) integrado de la siguiente manera:

Transferencias, Asignaciones, Subsidios y Otras Ayudas.



GOBIERNO DEL ESTADO
DE OAXACA

Oaxaca



- a) Transferencias Internas y Asignaciones al Sector Público, refleja un saldo de \$113'253,263 (Ciento Trece Millones Doscientos Cincuenta y Tres Mil Doscientos Sesenta y Tres Pesos), correspondiente a recursos que fueron comprometidos y devengados en los rubros de: Servicios personales, Materiales y Suministros, Servicios Generales durante el periodo: al 31 de Diciembre del 2018.
Subsidios y Subvenciones

Ahorro Neto del Ejercicio

En el Estado de Actividades en el período comprendido del 01 de Enero al 31 de Diciembre del 2018, refleja un Des-Ahorro Neto del Ejercicio por la cantidad de \$43'648,011 (Cuarenta y Tres Millones Seiscientos Cuarenta Y Ocho Mil Once Pesos).



GOBIERNO DEL ESTADO
DE OAXACA



NOTAS DE MEMORIA (CUENTAS DE ORDEN)

Las cuentas de orden se utilizan para registrar movimientos de valores que no afecten o modifiquen el balance del ente contable, sin embargo, su incorporación en libros es necesaria con fines de recordatorio contable, de control y en general sobre los aspectos administrativos, o bien, para consignar sus derechos o responsabilidades contingentes que puedan, o no, presentarse en el futuro. En virtud de que este ente registra los momentos contables en cuentas de orden y estas son afectadas de acuerdo momento contable por lo que al cierre del ejercicio no presentan saldo de dichas cuentas.



GOBIERNO DEL ESTADO
DE OAXACA



NOTAS DE GESTIÓN ADMINISTRATIVA

1. Introducción:

En el Colegio Superior para la Educación Integral Intercultural de Oaxaca., se registran los Ingresos recibidos, así como, la correcta aplicación de los Egresos tomando como base el techo financiero de lo Presupuestado, respetando la normatividad para finalmente ser registrados en la Contabilidad General. Además, de Controlar el Inventario de los Bienes Muebles. Se controla el Programa Financiero, integrando en la totalidad las operaciones registradas en las cuentas para conformar la Cuenta Pública. Se ejerce los actos de dominio del patrimonio del Colegio se aceptan donaciones hagan al Organismo. Se elaboran los Proyectos de Inversión, de acuerdo a la normatividad el Organismo.

2. Describir el panorama Económico y Financiero:

El Colegio Superior para la Educación Integral Intercultural de Oaxaca; se apalanca de las aportaciones que le realiza Secretaria de Educación Media Superior mismas que incluyen subsidio 80% del total de ingresos obtenidos en el 2018 y 20% aportación del Gobierno del Estado.

3. Autorización e Historia:

- a) Fecha de creación del Colegio Superior para la Educación Integral Intercultural de Oaxaca. Mediante decreto del ejecutivo en fecha catorce de enero del dos mil tres, publicado en el Periódico Oficial del Estado de Oaxaca; el primero de febrero del año dos mil tres.
- b) Principales cambios en su estructura (interna históricamente). **No Aplica**

4. Organización y Objeto Social:

- a) Objeto social. Impulsar actividades que promuevan el desarrollo integral de las poblaciones indígenas de Oaxaca. Fomentando la Educación y Capacitación Cultural y Técnica.



GOBIERNO DEL ESTADO
DE OAXACA

Oaxaca



- b) Principal actividad: Impartir Educación Superior, Media Superior de Adultos, Formación para el Trabajo y Educación Artística en cualquiera de sus modalidades.

Escuelas del sector público que combinan diversos niveles de educación

- c) Ejercicio fiscal

Enero – Diciembre 2018

- d) Régimen jurídico

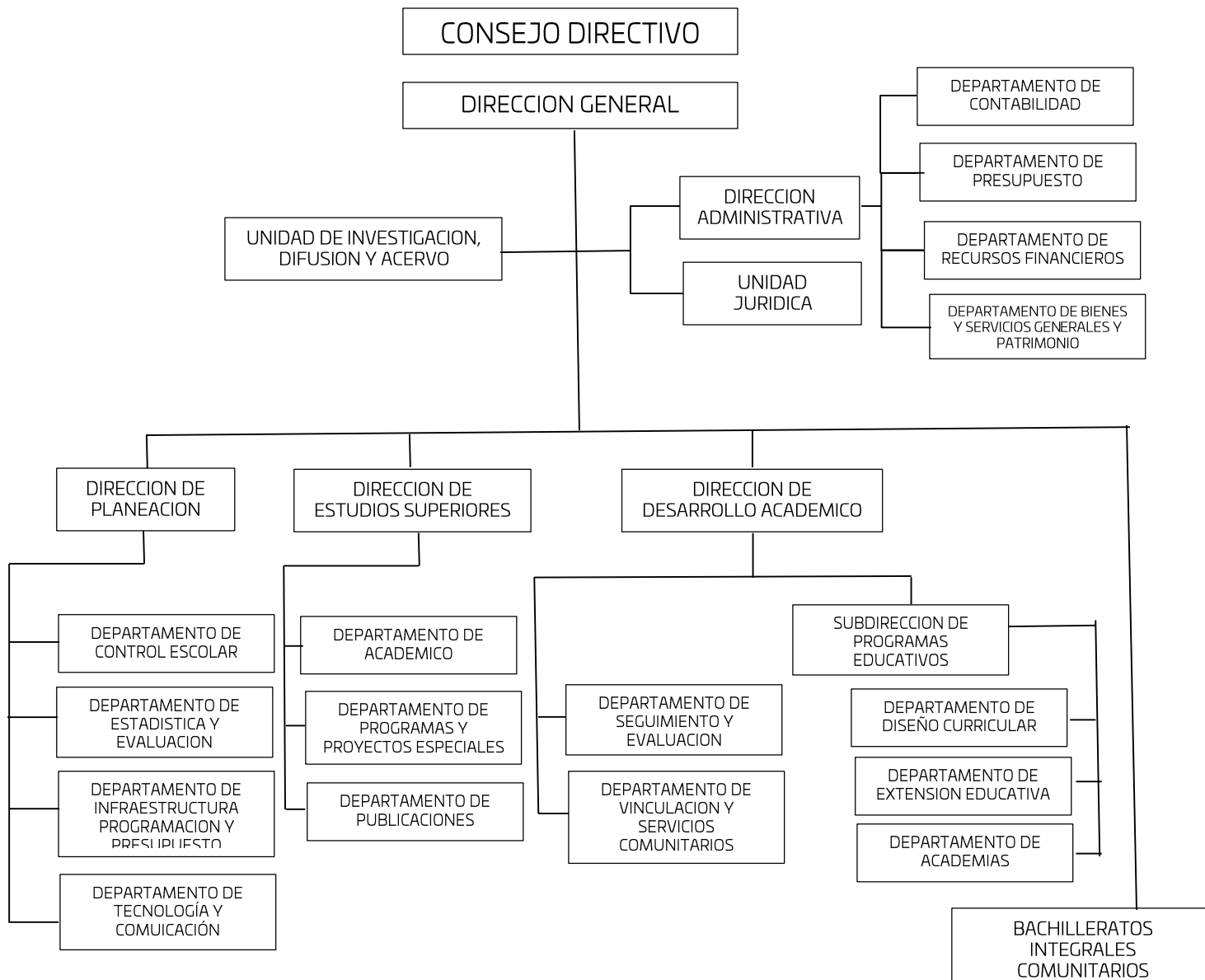
Persona Moral sin fines de Lucro, Actividad: Escuelas del sector público que combinan diversos niveles de educación

- e) Consideraciones fiscales del ente:

- Presentar la declaración y pago provisional mensual de retenciones de Impuesto Sobre la Renta por sueldos y salarios, asimilados a salarios, retenciones de servicios profesionales y retenciones realizadas por el pago de rentas de bienes inmuebles.
- Presentar la declaración anual del Impuesto Sobre la Renta donde informen sobre los pagos y retenciones de servicios profesionales.
- Presentar la declaración anual donde informen sobre las retenciones de los trabajadores que recibieron sueldos y salarios y trabajadores asimilados a salarios.
- Proporcionar la información del Impuesto al Valor Agregado (IVA) que se solicite en las declaraciones del Impuesto sobre la Renta.



a) Estructura organizacional básica:





1. Bases de preparación de los Estados Financieros.
 - a) Si se ha observado la normatividad emitida por el CONAC y demás disposiciones legales aplicables.
 - b) La normatividad aplicada para el reconocimiento, valuación y revelación de los diferentes rubros de la información financiera, así como las bases de medición utilizadas para la elaboración de los estados financieros; por ejemplo: costo histórico, valoración de realización, valor razonables, valor de recuperación o cualquier otro método empleado y los criterios de aplicación de los mismos.

Se aplicó durante el periodo del 01 de enero al 31 de Diciembre la normatividad vigente para el reconocimiento, valuación y revelación de los diferentes rubros de la información Financiera, así como las bases de medición: valor de realización, respetando en el total de las operaciones su costo histórico.

- c) Postulados básicos.

Los emitidos por el CONAC:

1. Sustancia Económica
2. Entes Públicos
3. Existencia Permanente
4. Revelación Suficiente
5. Importancia Relativa
6. Registro e Integración Presupuestaria
7. Consolidación de Información financiera
8. Devengo Contable
9. Valuación
10. Dualidad Económica
11. Consistencia

- d) Norma supletoria.

Las permitidas por la Normatividad del CONAC.

- e) Para las entidades que por primera vez estén implementando el base devengado de acuerdo a la Ley de Contabilidad, deberán:
 - Revelar las nuevas políticas de reconocimiento:



GOBIERNO DEL ESTADO
DE OAXACA



De acuerdo a lo establecido por el CONAC.
INGRESOS

Devengado.- Cuando exista jurídicamente el derecho al cobro.

Recaudado.- Cuando existe el cobro en efectivo o cualquier otro medio de pago

EGRESOS

Comprometido.- Cuando se existe la aprobación por una autoridad competente de un acto administrativo, u otro instrumento jurídico que formaliza una relación jurídica con terceros para la adquisición de bienes y servicios.

Devengado.- Cuando se reconoce de una obligación de pago a favor de terceros por la recepción de conformidad de bienes, servicios contratados.

Ejercido.- Cuando se emite una cuenta por liquidar Certifica aprobada por la autoridad competente

Pagado.- Cuando se realiza la cancelación total o parcial de las obligaciones de pago.

-Revelar los cambios en las políticas, la clasificación y medición de las mismas, así como su impacto en la información financiera:

2. Políticas de Contabilidad Significativas:

- a) Actualización: El registro de la contabilidad se realizó en base a los lineamientos establecidos por el CONAC.
- b) Informar sobre la realización de operaciones en el extranjero y de sus efectos en la información financiera gubernamental:
Durante el ejercicio 2018, no se realizaron operaciones en Moneda Extranjera.
- c) Método de evaluación de la inversión en acciones en el Sector Paraestatal.
NO APLICA (opcional, si es necesario)
- d) Sistema y método de valuación de inventarios.



GOBIERNO DEL ESTADO
DE OAXACA



El CONAC ha emitido las normas para la valoración de los Activos y el patrimonio de los entes públicos, esta norma permite definir y estandarizar los conceptos básicos de valuación, contenidos en las normas particulares aplicables a los distintos elementos integrantes de los estados Financieros.

e) Beneficios a empleados:

No se tienen reservas para beneficios futuros de los empleados, más que las contempladas anualmente en el presupuesto de egresos del ejercicio presente.

f) Provisiones:

Las provisiones al 31 de Diciembre, lo conforman los siguientes conceptos: en el rubro de servicios personales (nómina de los trabajadores) cuotas obreras IMSS, Cuotas obreras IMSS R.C.V. y Crédito de vivienda.

g) Reservas:

NO se cuenta con Reservas. No aplica

h) Cambios en políticas contables y corrección de errores junto con la revelación de los efectos que se tendrá en la información financiera del ente público, ya sea retrospectivos o prospectivos.

i) Reclasificaciones: Durante el periodo del ejercicio 2018, no se realizaron reclasificaciones.

j) Depuración y Cancelación de saldos:

Las depuraciones y cancelaciones de saldos se realizaron cada mes en diferentes cuentas contables durante el periodo comprendido: del 01 de enero al 31 de Diciembre, con la finalidad de presentar cifras actualizadas en los Estados Financieros.

3. Posición en Moneda Extranjera y Protección por riesgo Cambiario:

a) Activos en moneda extranjera:

No aplica

b) Pasivos en moneda extranjera:

No se tienen Pasivos en moneda extranjera



GOBIERNO DEL ESTADO
DE OAXACA



- c) Posición en moneda extranjera:
No Aplica
- d) Tipo de cambio:
No aplica
- e) Equivalente en moneda nacional:
No aplica

4. Reporte Analítico del Activo:

- a) Vida útil o porcentajes de depreciación, deterioro o amortización utilizados en los diferentes tipos de activos:

Durante el periodo del 01 de enero al 31 de Diciembre. La entidad refleja saldos en el rubro de Depreciación Deterioro y Amortización Acumulada de Bienes e Intangibles.

- b) Cambios en el porcentaje de depreciación o valor residual de los activos:
- c) Importe de los gastos conceptualizados en el ejercicio, tanto financieros como de investigación y desarrollo:
No aplica
- d) Riesgos por tipo de cambio o tipo de interés de las inversiones financieras:
No aplica.
- e) Valor activado en el ejercicio de los bienes construidos por la entidad:
Los bienes de la entidad se reconocen dentro de su Activo No Circulante de su costo histórico, de conformidad con el artículo 29 de la Ley General de Contabilidad Gubernamental.
- f) Otras circunstancias de carácter significativo que afecten el activo, tales como bienes en garantía, señalados en embargos, litigios, títulos de inversiones, entregados en garantías, baja significativa del valor de inversiones financieras, etc.:



GOBIERNO DEL ESTADO
DE OAXACA

Oaxaca



No aplica

g) Desmantelamiento de Activos, procedimientos, implicaciones, efectos contables:

No aplica

h) Administración de activos; planeación con el objetivo de que el ente los utilice de manera más efectiva:

Se utilizan los activos con la operación y mantenimiento óptimo.

Adicionalmente, se deben incluir las explicaciones de las principales variaciones en el activo, en cuadros comparativos como sigue:

a) Inversiones en valores:

No aplica

b) Patrimonio de Organismos descentralizados

No aplica

c) Inversiones en empresas de participación mayoritaria:

No se tiene inversión en este tipo de empresas.

d) Inversiones en empresas de participación minoritaria:

No aplica.

5. Fideicomisos, Mandatos y Análogos

a) Por ramo administrativo que los reporta:

No aplica.

b) Enlistar los de mayor monto de disponibilidad, relacionando aquellos que conforman el 80% de las disponibilidades:

No aplica

6. Reporte de la Recaudación



GOBIERNO DEL ESTADO
DE OAXACA



- a) Análisis del comportamiento de la recaudación correspondiente al ente público o cualquier tipo de ingreso, de forma separada los ingresos locales de los federales:

No aplica

- b) Proyección de la recaudación e ingresos en el mediano plazo:

No aplica

7. Información sobre la Deuda y el Reporte Analítico de la Deuda:

- a) Utilizar al menos los siguientes indicadores: Deuda respecto al PIB y deuda respecto a la recaudación tomando, como mínimo, un periodo igual o menor a 5 años.

No aplica

- b) Información de manera agrupada por tipo de valor gubernamental o instrumento financiero en la que se considere interés, comisiones, tasa, perfil de vencimiento y otros gastos de la deuda.

No aplica

8. Calificaciones otorgadas:

No se cuenta con calificaciones otorgadas o certificaciones.

9. Proceso de Mejora:

- a) Principales Políticas de control interno:

Para el desarrollo de los programas deberá ser a mediano plazo y estarían basados en cuatro estrategias funcionales y cinco aspectos organizacionales, con objetivos operaciones, actividades, participantes, costos y evaluación sin reducción del presupuesto para obtener una eficiente atención médica y realizar la capacitación y sensibilización de este programa.

- b) Medidas de desempeño financiero, metas y alcance:

Racionar el uso de los recursos, para alcanzar el cumplimiento de las funciones para el ejercicio completo.



GOBIERNO DEL ESTADO
DE OAXACA

Oaxaca



10. Información por Segmentos:

Toda la información del Ente, está procesada y se encuentra disponible por Unidad Responsable de realizar las funciones propias.

11. Eventos Posteriores al Cierre:

El ente público no tiene hechos ocurridos en el periodo posterior al que informa, que proporcionen mayor evidencia sobre eventos que le afectan económicamente y que no se conocían a la fecha de cierre.

12. Partes Relacionadas:

No existen partes relacionadas que pudieran ejercer influencia significativa sobre la toma de decisiones financieras y operativas.

13. Responsabilidad sobre la presentación razonable de los Estados Financieros.

Bajo protesta de decir verdad declaro que los Estados Financieros (previos) y sus Notas, son razonablemente correctas y son responsabilidad del emisor.

~~DIRECTORA GENERAL
PROFRA. EMILIA GARCÍA GUZMÁN~~

~~DIRECTOR ADMINISTRATIVO
C.P. MARIO ANTONIO REYES
BAUTISTA~~





GOBIERNO DEL ESTADO
DE OAXACA



ESTADO ANALITICO DE INGRESOS PRESUPUESTARIOS

Rubro de Ingresos	Estimado	Ampliaciones y Reducciones	Modificado	Devengado	Recaudado	Diferencia
	(1)	(2)	(3=1+2)	(4)	(5)	(6=3-4)
Impuestos						
Contribuciones de Mejoras						
Derechos						
Productos						
Corriente						
Capital						
Aprovechamientos						
Corriente						
Capital						
Ingresos por Ventas de Bienes y Servicios						
Contribuciones no Comprendidas en las Fracciones de la Ley de Ingresos Causados en Ejercicios Fiscales Anteriores Pendientes de Liquidación o Pago						
Participaciones y Aportaciones						
Transferencias, Asignaciones, Subsidios y Otras Ayudas	127,154,764	63,338,838	190,493,602	190,377,215	0	116,387
Otros Ingresos						
TOTAL						

Estado Analítico de Ingresos Por Fuente de Financiamiento	Estimado	Ampliaciones y Reducciones	Modificado	Devengado	Recaudado	Diferencia
	(1)	(2)	(3=1+2)	(4)	(5)	(6=3-4)
Ingresos del Gobierno	127,154,764	63,338,838	190,493,602	190,377,215	0	116,387
Impuestos						
Contribuciones de Mejoras						
Derechos						
Productos						
Corriente						
Capital						
Aprovechamientos						
Corriente						
Capital						
Contribuciones no Comprendidas en las Fracciones de la Ley de Ingresos Causados en Ejercicios Fiscales Anteriores Pendientes de Liquidación o Pago						
Participaciones y Aportaciones						
Transferencias, Asignaciones, Subsidios y Otras Ayudas	127,154,764	63,338,838	190,493,602	190,377,215	0	116,387
Otros Ingresos						
Ingresos de Organismos y Empresas						
Cuotas y Aportaciones de Seguridad Social						
Ingresos por Ventas de Bienes y Servicios						
Transferencias, Asignaciones, Subsidios y Otras Ayudas						
Ingresos derivados de financiamiento						
Ingresos derivados de financiamiento						
TOTAL	127,154,764	63,338,838	190,493,602	190,377,215	0	116,387

Ingresos excedentes

CUARTO INFORME TRIMESTRAL ENERO-DICIEMBRE

ESTADO ANALITICO DEL EJERCICIO DEL PRESUPUESTO DE EGRESOS

CLASIFICACION POR OBJETO DEL GASTO (CAPITULO-CONCEPTO)



Cve	Concepto	Aprobado 1	Ampliaciones / Reducciones	Modificado 3 = (1+2)	Devengado 4	Pagado 5	Subejercicio 6 = (3-4)
508	COLEGIO SUPERIOR PARA LA EDUCACIÓN INTEGRAL INTERCULTURAL DE OAXACA						
4	TRANSFERENCIAS, ASIGNACIONES, SUBSIDIOS Y OTRAS AYUDAS	127,154,764.00	62,187,613.08	189,342,377.08	189,225,989.99	186,941,890.04	116,387.09
1	TRANSFERENCIAS INTERNAS Y ASIGNACIONES AL SECTOR PÚBLICO	127,154,764.00	62,187,613.08	189,342,377.08	189,225,989.99	186,941,890.04	116,387.09
5	BIENES MUEBLES, INMUEBLES E INTANGIBLES	0.00	1,151,225.00	1,151,225.00	1,151,225.00	1,151,225.00	0.00
1	MOBILIARIO Y EQUIPO DE ADMINISTRACIÓN	0.00	590,612.48	590,612.48	590,612.48	590,612.48	0.00
2	MOBILIARIO Y EQUIPO EDUCACIONAL Y RECREATIVO	0.00	422,307.52	422,307.52	422,307.52	422,307.52	0.00
3	EQUIPO E INSTRUMENTAL MÉDICO Y DE LABORATORIO	0.00	77,050.00	77,050.00	77,050.00	77,050.00	0.00
6	MAQUINARIA, OTROS EQUIPOS Y HERRAMIENTAS	0.00	61,255.00	61,255.00	61,255.00	61,255.00	0.00
	TOTAL DEPENDENCIA / ENTIDAD	127,154,764.00	63,338,838.08	190,493,602.08	190,377,214.99	188,093,115.04	116,387.09

CUARTO INFORME TRIMESTRAL ENERO-DICIEMBRE

ESTADO ANALITICO DEL EJERCICIO DEL PRESUPUESTO DE EGRESOS

CLASIFICACION ECONOMICA (POR TIPO DE GASTO)



Cve	Concepto	Aprobado 1	Ampliaciones / Reducciones	Modificado 3 = (1+2)	Devengado 4	Pagado 5	Subejercicio 6 = (3-4)
508	COLEGIO SUPERIOR PARA LA EDUCACIÓN INTEGRAL INTERCULTURAL DE OAXACA						
1	GASTO CORRIENTE	127,154,764.00	62,187,613.08	189,342,377.08	189,225,989.99	186,941,890.04	116,387.09
2	GASTO DE CAPITAL	0.00	1,151,225.00	1,151,225.00	1,151,225.00	1,151,225.00	0.00
	TOTAL DEPENDENCIA / ENTIDAD:	127,154,764.00	63,338,838.08	190,493,602.08	190,377,214.99	188,093,115.04	116,387.09

CUARTO INFORME TRIMESTRAL ENERO-DICIEMBRE

ESTADO ANALITICO DEL EJERCICIO DEL PRESUPUESTO DE EGRESOS

CLASIFICACION ADMINISTRATIVA



Cve	Concepto	Aprobado 1	Ampliaciones / Reducciones	Modificado 3 = (1+2)	Devengado 4	Pagado Transferido 5	Subejercicio 6 = (3-4)
5	ORGANISMOS PÚBLICOS DESCENTRALIZADOS	127,154,764.00	63,338,838.08	190,493,602.08	190,377,214.99	188,093,115.04	116,387.09
08	COLEGIO SUPERIOR PARA LA EDUCACIÓN INTEGRAL INTERCULTURAL DE OAXACA	127,154,764.00	63,338,838.08	190,493,602.08	190,377,214.99	188,093,115.04	116,387.09
	TOTAL DEL GASTO:	127,154,764.00	63,338,838.08	190,493,602.08	190,377,214.99	188,093,115.04	116,387.09

CUARTO INFORME TRIMESTRAL ENERO-DICIEMBRE

ESTADO ANALITICO DEL EJERCICIO DEL PRESUPUESTO DE EGRESOS

CLASIFICACION FUNCIONAL (FINALIDAD Y FUNCION)



Cve	Concepto	Aprobado 1	Ampliaciones s/ Reducciones	Modificado 3 = (1+2)	Devengado 4	Pagado 5	Subejercicio 6 = (3-4)
508	COLEGIO SUPERIOR PARA LA EDUCACIÓN INTEGRAL INTERCULTURAL DE OAXACA						
2	DESARROLLO SOCIAL	127,154,764.00	63,338,838.08	190,493,602.08	190,377,214.99	188,093,115.04	116,387.09
5	EDUCACIÓN	127,154,764.00	63,338,838.08	190,493,602.08	190,377,214.99	188,093,115.04	116,387.09
	TOTAL DEPENDENCIA/ ENTIDAD	127,154,764.00	63,338,838.08	190,493,602.08	190,377,214.99	188,093,115.04	116,387.09



ENDEUDAMIENTO NETO DEL 01 DE ENERO AL 31 DE DICIEMBRE DE 2018

(Pesos)

Identificación de Crédito o Instrumento	Contratación/Colocación	Amortización	Endeudamiento Neto
	A	B	C = A - B
Creditos Bancarios			
			0
			0
			0
			0
			0
			0
			0
			0
			0
			0
Total Créditos Bancarios	0	0	0
Otros Instrumentos de Deuda			
			0
			0
			0
			0
			0
			0
			0
			0
			0
Total Otros Instrumentos de Deuda	0	0	0
TOTAL	0	0	0

NO APLICA



GOBIERNO DEL ESTADO
DE OAXACA



INTERESES DE LA DEUDA
DEL 01 DE ENERO AL 31 DE DICIEMBRE DE 2018
(Pesos)

Identificación de Crédito o Instrumento	Devengado	Pagado
Créditos Bancarios		
Total de intereses de Créditos Bancarios		0
Otros Instrumentos de Deuda		
Total de intereses de Otros Instrumentos de Deuda	0	0
TOTAL	0	0

NO APLICA



INDICADORES DE POSTURA FISCAL
DEL 01 DE ENERO AL 31 DE DICIEMBRE DE 2018
(Pesos)

Concepto	Estimado	Devengado	Pagado ³
I. Ingresos Presupuestarios (I=1+2)	0	0	0
1. Ingresos del Gobierno de la Entidad Federativa ¹			
2. Ingresos del Sector Paraestatal ¹			
II. Egresos Presupuestarios (II=3+4)	0	0	0
3. Egresos del Gobierno de la Entidad Federativa ²			
4. Egresos del Sector Paraestatal ²			
III. Balance Presupuestario (Superávit o Déficit) (III = I - II)	0	0	0

Concepto	Estimado	Devengado	Pagado ³
III. Balance presupuestario (Superávit o Déficit)	0	0	0
IV. Intereses, Comisiones y Gastos de la Deuda			
V. Balance Primario (Superávit o Déficit) (V= III - IV)	0	0	0

Concepto	Estimado	Devengado	Pagado ³
A. Financiamiento			
B. Amortización de la deuda			
C. Endeudamiento ó desendeudamiento (C = A - B)	0	0	0

1. Los Ingresos que se presentan son los ingresos presupuestarios totales sin incluir los ingresos por financiamientos. Los Ingresos del Gobierno de la Entidad Federativa corresponden a los del Poder Ejecutivo, Legislativo Judicial y Autónomos
2. Los egresos que se presentan son los egresos presupuestarios totales sin incluir los egresos por amortización. Los egresos del Gobierno de la Entidad Federativa corresponden a los del Poder Ejecutivo, Legislativo, Judicial y Órganos Autónomos
3. Para Ingresos se reportan los ingresos recaudados; para egresos se reportan los egresos pagados

CUARTO INFORME TRIMESTRAL ENERO-DICIEMBRE
ESTADO ANALITICO DEL EJERCICIO DEL PRESUPUESTO DE EGRESOS
RESUMEN POR PROGRAMA PRESUPUESTARIO



Concepto	Aprobado 1	Ampliaciones / Reducciones	Modificado 3 = (1+2)	Devengado 4	Pagado 5	Subejercicio 6 = (3-4)
5 ORGANISMOS PÚBLICOS DESCENTRALIZADOS	127,154,764.00	63,338,838.08	190,493,602.08	190,377,214.99	188,093,115.04	116,387.09
08 COLEGIO SUPERIOR PARA LA EDUCACIÓN INTEGRAL INTERCULTURAL DE OAXACA	127,154,764.00	63,338,838.08	190,493,602.08	190,377,214.99	188,093,115.04	116,387.09
1 PROGRAMAS	127,154,764.00	63,338,838.08	190,493,602.08	190,377,214.99	188,093,115.04	116,387.09
2 DESEMPEÑO DE LAS FUNCIONES	127,154,764.00	63,338,838.08	190,493,602.08	190,377,214.99	188,093,115.04	116,387.09
TOTAL GENERAL	127,154,764.00	63,338,838.08	190,493,602.08	190,377,214.99	188,093,115.04	116,387.09

REPORTE DE AVANCE DE GESTION

UR 508 - COLEGIO SUPERIOR PARA LA EDUCACIÓN INTEGRAL INTERCULTURAL DE OAXACA

CUARTO TRIMESTRE 2018



ALINEACIÓN PED:

EJE: 01-OAXACA INCLUYENTE CON EL DESARROLLO SOCIAL

TEMA: 01-EDUCACIÓN

OBJETIVO: 08-PROPORCIONAR A LAS Y LOS ESTUDIANTES UNA FORMACIÓN EDUCATIVA INTEGRAL Y DE CALIDAD, QUE FAVOREZCA CONOCIMIENTOS, HABILIDADES Y ACTITUDES, DE ACUERDO CON EL CONTEXTO SOCIAL Y LABORAL.

ESTRATEGIA: 03-FACILITAR LA INSERCIÓN LABORAL DE LA JUVENTUD MEDIANTE ESQUEMAS FLEXIBLES PARA LA ACREDITACIÓN Y CERTIFICACIÓN DE COMPETENCIAS.

LÍNEAS DE ACCIÓN: 01-IMPULSAR UNA RÁPIDA TRANSICIÓN A LA INSERCIÓN LABORAL MEDIANTE ACREDITACIÓN DE APRENDIZAJES Y LA CERTIFICACIÓN DE COMPETENCIAS LABORALES EN EL NIVEL MEDIO SUPERIOR.

OBJETIVO INSTITUCIONAL: FORMAR CIUDADANOS CAPACES DE DESENVOLVERSE PRODUCTIVAMENTE EN SUS COMUNIDADES Y CON CAPACIDAD PARA ENFRENTAR LOS DESAFÍOS PROFESIONALES DE SU VIDA FUTURA CON BASE EN UN MODELO PERTINENTE Y ADECUADO DESDE LA REALIDAD CULTURAL, LINGÜÍSTICA Y AMBIENTAL DE LOS PUEBLOS INDÍGENAS DE OAXACA

UE: 001-COLEGIO SUPERIOR PARA LA EDUCACIÓN INTEGRAL INTERCULTURAL DE OAXACA

MATRÍZ DE INDICADORES PARA RESULTADOS:

FIN: PROPORCIONAR A LAS Y LOS ESTUDIANTES UNA FORMACIÓN EDUCATIVA INTEGRAL Y DE CALIDAD, QUE FAVOREZCA CONOCIMIENTOS, HABILIDADES Y ACTITUDES, DE ACUERDO CON EL CONTEXTO SOCIAL Y LABORAL.

PROPÓSITO: LOS JÓVENES RECIBEN UNA EDUCACIÓN INTEGRAL Y DE CALIDAD QUE LES PERMITE INTEGRARSE CON MAYOR FACILIDAD AL NIVEL SUPERIOR Y/O PRODUCTIVO

COMPONENTE: 440-SERVICIO EDUCATIVO DE CALIDAD PROPORCIONADO EN EL NIVEL MEDIO Y MEDIO SUPERIOR

ACTIVIDAD: 374-IMPARTICIÓN DE ASIGNATURAS DE FORMACIÓN Y DESARROLLO MUSICAL

ESTRUCTURA PROGRAMATICA PRESUPUESTAL			
PROGRAMA	SUBPROGRAMA	PROYECTO	OBRA/ACTIVIDAD
132-FORMACIÓN CON CALIDAD EN LA EDUCACIÓN MEDIA SUPERIOR	01-PROPORCIONAR SERVICIOS PARA LA CALIDAD	000--	001-IMPARTICION DE ASIGNATURAS DE FORMACION Y DESARROLLO MUSICAL

PRESUPUESTO DE LA ACTIVIDAD									
Aprobado	Ampliación	Reducción	Modificado	T1	T2	T3	T4	Acumulado	% de Devengado Acum. Vs. Modificado
0.00	9,323,670.24	2,532,644.12	6,791,026.12	0.00	0.00	137,858.02	6,560,652.38	6,698,510.40	96.61

DATOS DEL INDICADOR						
Nombre :	PORCENTAJE DE ASIGNATURAS DE FORMACIÓN Y DESARROLLO MUSICAL IMPARTIDAS					
Definición :	MIDE EL PORCENTAJE DE ASIGNATURAS DE FORMACIÓN Y DESARROLLO MUSICAL IMPARTIDAS, RESPECTO AL PROGRAMADO					
Método de Cálculo :	(NÚMERO DE ASIGNATURAS DE FORMACIÓN Y DESARROLLO MUSICAL IMPARTIDAS/NÚMERO DE ASIGNATURAS DE FORMACIÓN Y DESARROLLO MUSICAL PROGRAMADAS)*100					
Tipo	Dimensión	Frecuencia de Medición	Unidad de Medida	Tipo de Valor	Sentido Esperado	
GESTIÓN	EFICACIA	TRIMESTRAL	PORCENTAJE	FLUJO	ASCENDENTE	
MEDIOS DE VERIFICACIÓN / FUENTE INFORMACIÓN				SUPUESTO		
Sistema nacional de informacion estadistica Educativa de la Subsecretaria de Educacion Media Superior, http://www.sniesep.gob.mx/				QUE LA COMUNIDAD PERMITA LA IMPARTICION DE COMPONENTES DE FORMACION MUSICAL		

DATOS DE LA META	
Definición de la variable Meta:	1 - NÚMERO DE IMPARTICIÓN DE ASIGNATURAS DE FORMACIÓN Y DESARROLLO MUSICAL
Unidad de medida:	3 - PORCENTAJE

LÍNEA BASE DE LA META DEL INDICADOR	
AÑO	VALOR
2017	70.00

AVANCE TRIMESTRAL					
	1er.TRIMESTRE	2o.TRIMESTRE	3er.TRIMESTRE	4o.TRIMESTRE	TOTAL ACUMULADO
PROGRAMADA	35.00	0.00	35.00	0.00	70.00
ACTUALIZADA	35.00	0.00	35.00	0.00	70.00
ALCANZADA	0.00	0.00	35.00	0.00	35.00

PORCENTAJE ALCANZADO EN EL TRIMESTRE: 0.00 %

REPORTE DE AVANCE DE GESTION

UR 508 - COLEGIO SUPERIOR PARA LA EDUCACIÓN INTEGRAL INTERCULTURAL DE OAXACA CUARTO TRIMESTRE 2018



ESTRATEGIA: 03-FACILITAR LA INSERCIÓN LABORAL DE LA JUVENTUD MEDIANTE ESQUEMAS FLEXIBLES PARA LA ACREDITACIÓN Y CERTIFICACIÓN DE COMPETENCIAS.

COMPONENTE: 596-ACCIONES DE GESTIÓN PARA LA FORMACIÓN CON CALIDAD EN EDUCACIÓN MEDIA SUPERIOR

LÍNEAS DE ACCIÓN: 02-OFRECEER PROGRAMAS MÁS FLEXIBLES (MODALIDADES MIXTAS, EDUCACIÓN A DISTANCIA) QUE FACILITEN EL ESTUDIO DE LA EMS A JÓVENES Y ADULTOS QUE TRABAJAN.

ACTIVIDAD: 381-ACCIÓN DE GESTIÓN ADMINISTRATIVA, FINANCIERA Y LEGAL

UE: 001-COLEGIO SUPERIOR PARA LA EDUCACIÓN INTEGRAL INTERCULTURAL DE OAXACA

ESTRUCTURA PROGRAMATICA PRESUPUESTAL									
PROGRAMA		SUBPROGRAMA		PROYECTO			OBRA/ACTIVIDAD		
132-FORMACIÓN CON CALIDAD EN LA EDUCACIÓN MEDIA SUPERIOR		02-IMPLEMENTACIÓN DE ACCIONES DE GESTIÓN PARA LA FORMACIÓN CON CALIDAD		000--			001-ACCIONES DE GESTION ADMINISTRATIVA, FINANCIERA Y LEGAL		
PRESUPUESTO DE LA ACTIVIDAD									
Aprobado	Ampliación	Reducción	Modificado	T1	T2	T3	T4	Acumulado	% de Devengado Acum. Vs. Modificado
25,658,111.59	16,379,788.40	6,514,752.69	35,523,147.30	4,364,224.26	6,283,261.11	5,106,486.86	19,767,714.61	35,521,686.84	55.65
DATOS DEL INDICADOR									
Nombre :	PORCENTAJE DE ACCIONES DE GESTIÓN REALIZADAS								
Definición :	MIDE EL PORCENTAJE DE ACCIONES DE GESTIÓN REALIZADAS , RESPECTO AL PROGRAMADO								
Método de Cálculo :	(NÚMERO DE ACCIONES DE GESTIÓN REALIZADAS / NÚMERO DE ACCIONES DE GESTIÓN PROGRAMADAS) * 100								
Tipo	Dimensión	Frecuencia de Medición			Unidad de Medida		Tipo de Valor		Sentido Esperado
GESTIÓN	EFICACIA	TRIMESTRAL			PORCENTAJE		FLUJO		ASCENDENTE
MEDIOS DE VERIFICACIÓN / FUENTE INFORMACIÓN					SUPUESTO				
Reporte trimestral de actividades de la Unidad Administrativa					QUE SE CUMPLAN EN TIEMPO Y FORMA LOS PROCESOS DE GESTIÓN ADMINISTRATIVOS Y FINANCIEROS				
DATOS DE LA META									
Definición de la variable Meta:	1 - NÚMERO DE ACCIONES DE GESTIÓN ADMINISTRATIVA, FINANCIERA Y LEGAL								
Unidad de medida:	3 - PORCENTAJE								
LÍNEA BASE DE LA META DEL INDICADOR									
AÑO	2017			VALOR	12.00				
AVANCE TRIMESTRAL									
	1er.TRIMESTRE	2o.TRIMESTRE		3er.TRIMESTRE		4o.TRIMESTRE		TOTAL ACUMULADO	
PROGRAMADA	3.00	3.00		3.00		3.00		12.00	
ACTUALIZADA	3.00	3.00		3.00		3.00		12.00	
ALCANZADA	3.00	3.00		3.00		3.00		12.00	

PORCENTAJE ALCANZADO EN EL TRIMESTRE: 25.00 %

REPORTE DE AVANCE DE GESTION

UR 508 - COLEGIO SUPERIOR PARA LA EDUCACIÓN INTEGRAL INTERCULTURAL DE OAXACA CUARTO TRIMESTRE 2018



Gobierno del Estado

ESTRATEGIA: 02-FORTALECER LA ACTUALIZACIÓN Y PROFESIONALIZACIÓN DOCENTE Y DIRECTIVA.

COMPONENTE: 596-ACCIONES DE GESTIÓN PARA LA FORMACIÓN CON CALIDAD EN EDUCACIÓN MEDIA SUPERIOR

LÍNEAS DE ACCIÓN: 01-INCREMENTAR LA CAPACITACIÓN Y CERTIFICACIÓN DE QUIENES REALIZAN ACTIVIDADES DE DOCENCIA Y DIRECCIÓN, EN COMPETENCIAS DOCENTES Y DIRECTIVAS CONFORME CON LAS NECESIDADES DEL ALUMNADO Y LOS CRITERIOS DE LA REFORMA INTEGRAL DE LA EDUCACIÓN MEDIA SUPERIOR (RIEMS).

ACTIVIDAD: 381-ACCIÓN DE GESTIÓN ADMINISTRATIVA, FINANCIERA Y LEGAL

UE: 001-COLEGIO SUPERIOR PARA LA EDUCACIÓN INTEGRAL INTERCULTURAL DE OAXACA

ESTRUCTURA PROGRAMATICA PRESUPUESTAL

PROGRAMA	SUBPROGRAMA	PROYECTO	OBRA/ACTIVIDAD
132-FORMACIÓN CON CALIDAD EN LA EDUCACIÓN MEDIA SUPERIOR	02-IMPLEMENTACIÓN DE ACCIONES DE GESTIÓN PARA LA FORMACIÓN CON CALIDAD	000--	002-AUTONOMÍA DE GESTIÓN "PAAGES"

PRESUPUESTO DE LA ACTIVIDAD

Aprobado	Ampliación	Reducción	Modificado	T1	T2	T3	T4	Acumulado	% de Devengado Acum. Vs. Modificado
0.00	1,300,000.00	0.00	1,300,000.00	0.00	0.00	0.00	1,300,000.00	1,300,000.00	100.00

DATOS DEL INDICADOR

Nombre:	PORCENTAJE DE ACCIONES DE GESTIÓN REALIZADAS
Definición:	MIDE EL PORCENTAJE DE ACCIONES DE GESTIÓN REALIZADAS, RESPECTO AL PROGRAMADO
Método de Cálculo:	(NÚMERO DE ACCIONES DE GESTIÓN REALIZADAS / NÚMERO DE ACCIONES DE GESTIÓN PROGRAMADAS) * 100

Tipo	Dimensión	Frecuencia de Medición	Unidad de Medida	Tipo de Valor	Sentido Esperado
GESTIÓN	EFICACIA	TRIMESTRAL	PORCENTAJE	FLUJO	ASCENDENTE

MEDIOS DE VERIFICACIÓN / FUENTE INFORMACIÓN

Reporte trimestral de actividades de la Unidad Administrativa

SUPUESTO

QUE SE CUMPLAN EN TIEMPO Y FORMA LOS PROCESOS DE GESTIÓN ADMINISTRATIVOS Y FINANCIEROS

DATOS DE LA META

Definición de la variable Meta:	1 - NÚMERO DE ACCIONES DE GESTIÓN REALIZADAS
Unidad de medida:	3 - PORCENTAJE

LÍNEA BASE DE LA META DEL INDICADOR

AÑO	0	VALOR	1.00
-----	---	-------	------

AVANCE TRIMESTRAL

	1er.TRIMESTRE	2o.TRIMESTRE	3er.TRIMESTRE	4o.TRIMESTRE	TOTAL ACUMULADO
PROGRAMADA	0.00	0.00	0.00	1.00	1.00
ACTUALIZADA	0.00	0.00	0.00	1.00	1.00
ALCANZADA	0.00	0.00	0.00	1.00	1.00

PORCENTAJE ALCANZADO EN EL TRIMESTRE: 100.00 %

REPORTE DE AVANCE DE GESTION

UR 508 - COLEGIO SUPERIOR PARA LA EDUCACIÓN INTEGRAL INTERCULTURAL DE OAXACA CUARTO TRIMESTRE 2018



ALINEACIÓN PED:		MATRÍZ DE INDICADORES PARA RESULTADOS:	
EJE:	01-OAXACA INCLUYENTE CON EL DESARROLLO SOCIAL	FIN:	AMPLIAR LA MATRÍCULA DE EDUCACIÓN SUPERIOR PROMOVRIENDO LA FORMACIÓN DE CAPITAL HUMANO DE ALTO NIVEL CON UNA EDUCACIÓN SUPERIOR DE CALIDAD Y PERTINENCIA PARA EL ESTADO.
TEMA:	01-EDUCACIÓN	PROPÓSITO:	ESTUDIANTES QUE INGRESAN, PERMANECEN Y CONCLUYEN CON ÉXITO UNA EDUCACIÓN SUPERIOR DE CALIDAD Y PERTINENTE.
OBJETIVO:	10-AMPLIAR LA MATRÍCULA DE EDUCACIÓN SUPERIOR PROMOVRIENDO LA FORMACIÓN DE CAPITAL HUMANO DE ALTO NIVEL CON UNA EDUCACIÓN SUPERIOR DE CALIDAD Y PERTINENCIA PARA EL ESTADO.	COMPONENTE:	299-SERVICIO DE FORMACION PROFESIONAL Y POSGRADO OTORGADO
ESTRATEGIA:	02-PROMOVER MEJOR CALIDAD EN LOS COMPONENTES DEL PROCESO EDUCATIVO: DOCENTES, ESTUDIANTES, PLANES Y PROGRAMAS DE ESTUDIO.	ACTIVIDAD:	186-HORA CLASE IMPARTIDA
LÍNEAS DE ACCIÓN:	03-PROMOVER UNA EDUCACIÓN INTEGRAL EN LAS Y LOS ESTUDIANTES DE EDUCACIÓN SUPERIOR PARA LA FORMACIÓN DE PROFESIONISTAS CON RESPONSABILIDAD SOCIAL.		
OBJETIVO INSTITUCIONAL:	FORMAR CIUDADANOS CAPACES DE DESENVOLVERSE PRODUCTIVAMENTE EN SUS COMUNIDADES Y CON CAPACIDAD PARA ENFRENTAR LOS DESAFÍOS PROFESIONALES DE SU VIDA FUTURA CON BASE EN UN MODELO PERTINENTE Y ADECUADO DESDE LA REALIDAD CULTURAL, LINGÜÍSTICA Y AMBIENTAL DE LOS PUEBLOS INDÍGENAS DE OAXACA		
UE:	001-COLEGIO SUPERIOR PARA LA EDUCACIÓN INTEGRAL INTERCULTURAL DE OAXACA		

ESTRUCTURA PROGRAMATICA PRESUPUESTAL			
PROGRAMA	SUBPROGRAMA	PROYECTO	OBRA/ACTIVIDAD
139-FORMACIÓN PROFESIONAL Y POSGRADO	01-SERVICIOS DE FORMACIÓN PROFESIONAL Y POSGRADO	000--	001-HORAS CLASE

PRESUPUESTO DE LA ACTIVIDAD									
Aprobado	Ampliación	Reducción	Modificado	T1	T2	T3	T4	Acumulado	% de Devengado Acum. Vs. Modificado
1,519,768.17	1,515,917.83	1,528,692.97	1,506,993.03	0.00	0.00	0.00	1,506,993.02	1,506,993.02	100.00

DATOS DEL INDICADOR					
Nombre :	PORCENTAJE DE HORAS CLASE IMPARTIDAS				
Definición :	MIDE EL PORCENTAJE DE HORAS CLASE IMPARTIDAS, RESPECTO AL PROGRAMADO				
Método de Cálculo :	(HORAS CLASE IMPARTIDAS/ HORAS CLASE PROGRAMADAS) *100				
Tipo	Dimensión	Frecuencia de Medición	Unidad de Medida	Tipo de Valor	Sentido Esperado
GESTIÓN	EFICACIA	TRIMESTRAL	PORCENTAJE	FLUJO	ASCENDENTE

MEDIOS DE VERIFICACIÓN / FUENTE INFORMACIÓN	SUPUESTO
Plantilla de personal, Jefatura de Recursos Humanos; cargas académicas, Direcciones de división de carrera	LOS DOCENTES SE PRESENTAN A IMPARTIR CLASES

DATOS DE LA META	
Definición de la variable Meta:	1 - NÚMERO DE HORAS CLASE IMPARTIDAS
Unidad de medida:	3 - PORCENTAJE

LÍNEA BASE DE LA META DEL INDICADOR		
AÑO	2017	VALOR
		13,440.00

AVANCE TRIMESTRAL					
	1er.TRIMESTRE	2o.TRIMESTRE	3er.TRIMESTRE	4o.TRIMESTRE	TOTAL ACUMULADO
PROGRAMADA	3,360.00	3,360.00	3,360.00	3,360.00	13,440.00
ACTUALIZADA	3,360.00	3,360.00	3,360.00	3,360.00	13,440.00
ALCANZADA	3,192.00	3,360.00	3,360.00	3,360.00	13,272.00

PORCENTAJE ALCANZADO EN EL TRIMESTRE: 25.00 %

REPORTE DE AVANCE DE GESTION

UR 508 - COLEGIO SUPERIOR PARA LA EDUCACIÓN INTEGRAL INTERCULTURAL DE OAXACA CUARTO TRIMESTRE 2018



ALINEACIÓN PED:

EJE: 01-OAXACA INCLUYENTE CON EL DESARROLLO SOCIAL

TEMA: 01-EDUCACIÓN

OBJETIVO: 11-PROMOVER LA VINCULACIÓN DEL SECTOR EDUCATIVO DE TIPO SUPERIOR CON EL SECTOR PRODUCTIVO Y SOCIAL, A FIN DE PRESTAR SERVICIOS DE INVESTIGACIÓN, TRANSFERENCIA DE CONOCIMIENTOS, PROMOCIÓN DEL DESARROLLO Y EDUCACIÓN CONTINUA.

ESTRATEGIA: 01-PROMOVER LOS MECANISMOS PARA INCENTIVAR LA VINCULACIÓN ENTRE LAS IES Y LOS SECTORES PRODUCTIVO Y SOCIAL EN EL ESTADO DE OAXACA.

LÍNEAS DE ACCIÓN: 01-PROMOVER CONJUNTAMENTE CON LAS IES PROGRAMAS DE RESIDENCIAS PROFESIONALES EN EMPRESAS Y DEPENDENCIAS.

OBJETIVO INSTITUCIONAL: FORMAR CIUDADANOS CAPACES DE DESENVOLVERSE PRODUCTIVAMENTE EN SUS COMUNIDADES Y CON CAPACIDAD PARA ENFRENTAR LOS DESAFÍOS PROFESIONALES DE SU VIDA FUTURA CON BASE EN UN MODELO PERTINENTE Y ADECUADO DESDE LA REALIDAD CULTURAL, LINGÜÍSTICA Y AMBIENTAL DE LOS PUEBLOS INDÍGENAS DE OAXACA

UE: 001-COLEGIO SUPERIOR PARA LA EDUCACIÓN INTEGRAL INTERCULTURAL DE OAXACA

MATRÍZ DE INDICADORES PARA RESULTADOS:

FIN: PROMOVER LA VINCULACIÓN DEL SECTOR EDUCATIVO DE TIPO SUPERIOR CON EL SECTOR PRODUCTIVO Y SOCIAL, A FIN DE PRESTAR SERVICIOS DE INVESTIGACIÓN, TRANSFERENCIA DE CONOCIMIENTOS, PROMOCIÓN DEL DESARROLLO Y EDUCACIÓN CONTINUA.

PROPÓSITO: INSTITUCIONES DE EDUCACIÓN SUPERIOR VINCULADAS CON LOS SECTORES PÚBLICO, PRIVADO Y SOCIAL PARA LA PROMOCIÓN DEL DESARROLLO, LA CIENCIA Y LA CULTURA EN BENEFICIO DE LA SOCIEDAD OAXAQUEÑA.

COMPONENTE: 647-CULTURAL, CÍVICA Y DEPORTIVA PROMOVIDA Y DIFUNDIR

ACTIVIDAD: 246-ACTIVIDAD CULTURAL CÍVICA Y DEPORTIVA REALIZADA

ESTRUCTURA PROGRAMATICA PRESUPUESTAL			
PROGRAMA	SUBPROGRAMA	PROYECTO	OBRA/ACTIVIDAD
156-VINCULACIÓN DE LAS INSTITUCIONES DE EDUCACIÓN SUPERIOR CON EL SECTOR PRODUCTIVO Y SOCIAL	04-PROMOCIÓN Y DIFUSIÓN DE LA CULTURA, CÍVICA Y DEPORTIVA	000--	001-ACTIVIDADES CULTURALES, CIVICAS Y DEPORTIVAS

PRESUPUESTO DE LA ACTIVIDAD									
Aprobado	Ampliación	Reducción	Modificado	T1	T2	T3	T4	Acumulado	% de Devengado Acum. Vs. Modificado
50,000.00	0.00	48,700.00	1,300.00	0.00	0.00	1,300.00	0.00	1,300.00	0.00

DATOS DEL INDICADOR						
Nombre:	PORCENTAJE DE EVENTOS REALIZADOS					
Definición:	MIDE EL PORCENTAJE DE EVENTOS REALIZADOS, RESPECTO AL PROGRAMADO					
Método de Cálculo:	(EVENTOS REALIZADOS/EVENTOS PROGRAMADOS)*100					
Tipo	Dimensión	Frecuencia de Medición	Unidad de Medida	Tipo de Valor	Sentido Esperado	
GESTIÓN	EFICACIA	TRIMESTRAL	PORCENTAJE	FLUJO	ASCENDENTE	

MEDIOS DE VERIFICACIÓN / FUENTE INFORMACIÓN	SUPUESTO
Convenios para la realización de proyectos firmados, constancia de liberación de terminación de proyectos que se encuentran en el departamento de vinculación y extensión	LOS ALUMNOS PARTICIPAN EN LA EXPOSICIÓN DE SUS PROYECTOS

DATOS DE LA META	
Definición de la variable Meta:	1 - NÚMERO DE ACTIVIDADES CULTURALES, CÍVICAS, Y DEPORTIVAS REALIZADAS
Unidad de medida:	3 - PORCENTAJE

LÍNEA BASE DE LA META DEL INDICADOR			
AÑO	2017	VALOR	2.00

AVANCE TRIMESTRAL					
	1er.TRIMESTRE	2o.TRIMESTRE	3er.TRIMESTRE	4o.TRIMESTRE	TOTAL ACUMULADO
PROGRAMADA	0.00	1.00	0.00	1.00	2.00
ACTUALIZADA	0.00	1.00	0.00	1.00	2.00
ALCANZADA	0.00	1.00	0.00	1.00	2.00

PORCENTAJE ALCANZADO EN EL TRIMESTRE: 50.00 %

REPORTE DE AVANCE DE GESTION

UR 508 - COLEGIO SUPERIOR PARA LA EDUCACIÓN INTEGRAL INTERCULTURAL DE OAXACA CUARTO TRIMESTRE 2018



ALINEACIÓN PED:		MATRIZ DE INDICADORES PARA RESULTADOS:	
EJE:	01-OAXACA INCLUYENTE CON EL DESARROLLO SOCIAL	FIN:	AMPLIAR LA COBERTURA DE UNA EDUCACIÓN MEDIA SUPERIOR, FAVORECIENDO LAS ZONAS DE MAYOR REZAGO EDUCATIVO Y CON ATENCIÓN A LA DIVERSIDAD CULTURAL.
TEMA:	01-EDUCACIÓN		
OBJETIVO:	07-AMPLIAR LA COBERTURA DE UNA EDUCACIÓN MEDIA SUPERIOR, FAVORECIENDO LAS ZONAS DE MAYOR REZAGO EDUCATIVO Y CON ATENCIÓN A LA DIVERSIDAD CULTURAL.	PROPÓSITO:	LOS JÓVENES INGRESAN Y CONCLUYEN SU EDUCACIÓN MEDIA SUPERIOR, INCLUIDOS LOS GRUPOS VULNERABLES CON UN ENFOQUE DE DIVERSIDAD CULTURAL.
ESTRATEGIA:	01-FLEXIBILIZAR LA OFERTA EDUCATIVA A TRAVÉS DE LA DIVERSIFICACIÓN DE LAS MODALIDADES EDUCATIVAS.	COMPONENTE:	653-SERVICIO EDUCATIVO PARA LA COBERTURA PROPORCIONADO
LÍNEAS DE ACCIÓN:	01-AMPLIAR LA OFERTA EDUCATIVA DE LAS MODALIDADES ESCOLARIZADA, NO ESCOLARIZADA Y MIXTA, SEGÚN LAS NECESIDADES DE LA POBLACIÓN.	ACTIVIDAD:	393-IMPARTICIÓN DE CLASE
OBJETIVO INSTITUCIONAL:	FORMAR CIUDADANOS CAPACES DE DESENVOLVERSE PRODUCTIVAMENTE EN SUS COMUNIDADES Y CON CAPACIDAD PARA ENFRENTAR LOS DESAFÍOS PROFESIONALES DE SU VIDA FUTURA CON BASE EN UN MODELO PERTINENTE Y ADECUADO DESDE LA REALIDAD CULTURAL, LINGÜÍSTICA Y AMBIENTAL DE LOS PUEBLOS INDÍGENAS DE OAXACA		
UE:	001-COLEGIO SUPERIOR PARA LA EDUCACIÓN INTEGRAL INTERCULTURAL DE OAXACA		

ESTRUCTURA PROGRAMATICA PRESUPUESTAL									
PROGRAMA		SUBPROGRAMA		PROYECTO				OBRA/ACTIVIDAD	
200-AMPLIACIÓN DE LA COBERTURA DE EDUCACIÓN MEDIA SUPERIOR		04-PROPORCIONAR SERVICIOS EDUCATIVOS PARA LA COBERTURA		000--				001-IMPARTICION DE CLASES	
PRESUPUESTO DE LA ACTIVIDAD									
Aprobado	Ampliación	Reducción	Modificado	T1	T2	T3	T4	Acumulado	% de Devengado Acum. Vs. Modificado
98,051,884.24	83,432,395.10	37,811,992.28	143,672,287.06	20,056,816.36	25,064,135.12	12,730,124.78	85,798,799.90	143,649,876.16	59.72
DATOS DEL INDICADOR									
Nombre:	PORCENTAJE DE HORAS CLASE IMPARTIDAS								
Definición:	MIDE EL PORCENTAJE DE HORAS CLASE IMPARTIDAS, RESPECTO AL PROGRAMADO								
Método de Cálculo:	(NÚMERO DE HORAS CLASE IMPARTIDAS/NÚMERO DE HORAS CLASE PROGRAMADA)*100								
Tipo	Dimensión	Frecuencia de Medición		Unidad de Medida		Tipo de Valor		Sentido Esperado	
GESTIÓN	EFICACIA	TRIMESTRAL		PORCENTAJE		FLUJO		ASCENDENTE	
MEDIOS DE VERIFICACIÓN / FUENTE INFORMACIÓN					SUPUESTO				
Plantilla de personal emitida por el departamento de recursos humanos del CSEIIO					QUE LAS COMUNIDADES PERMITAN LA IMPARTICION DE CLASES				
DATOS DE LA META									
Definición de la variable Meta:	1 - NÚMERO DE IMPARTICIÓN DE CLASES								
Unidad de medida:	3 - PORCENTAJE								
LÍNEA BASE DE LA META DEL INDICADOR									
AÑO	2017			VALOR	714,240.00				
AVANCE TRIMESTRAL									
	1er.TRIMESTRE	2o.TRIMESTRE	3er.TRIMESTRE	4o.TRIMESTRE	TOTAL ACUMULADO				
PROGRAMADA	178,560.00	178,560.00	178,560.00	178,560.00	714,240.00				
ACTUALIZADA	178,560.00	178,560.00	178,560.00	178,560.00	714,240.00				
ALCANZADA	178,560.00	173,384.00	151,506.00	163,680.00	667,130.00				

PORCENTAJE ALCANZADO EN EL TRIMESTRE: 22.92 %

REPORTE DE AVANCE DE GESTION

UR 508 - COLEGIO SUPERIOR PARA LA EDUCACIÓN INTEGRAL INTERCULTURAL DE OAXACA CUARTO TRIMESTRE 2018



Gobierno del Estado

ESTRATEGIA: 01-FLEXIBILIZAR LA OFERTA EDUCATIVA A TRAVÉS DE LA DIVERSIFICACIÓN DE LAS MODALIDADES EDUCATIVAS.

COMPONENTE: 653-SERVICIO EDUCATIVO PARA LA COBERTURA PROPORCIONADO

LÍNEAS DE ACCIÓN: 01-AMPLIAR LA OFERTA EDUCATIVA DE LAS MODALIDADES ESCOLARIZADA, NO ESCOLARIZADA Y MIXTA, SEGÚN LAS NECESIDADES DE LA POBLACIÓN.

ACTIVIDAD: 398-FORTALECIMIENTO EDUCATIVO CON ENFOQUE INTEGRAL INTERCULTURAL

UE: 001-COLEGIO SUPERIOR PARA LA EDUCACIÓN INTEGRAL INTERCULTURAL DE OAXACA

ESTRUCTURA PROGRAMATICA PRESUPUESTAL			
PROGRAMA	SUBPROGRAMA	PROYECTO	OBRA/ACTIVIDAD
200-AMPLIACIÓN DE LA COBERTURA DE EDUCACIÓN MEDIA SUPERIOR	04-PROPORCIONAR SERVICIOS EDUCATIVOS PARA LA COBERTURA	000-- -	002-FORTALECIMIENTO EDUCATIVO CON ENFOQUE INTEGRAL INTERCULTURAL

PRESUPUESTO DE LA ACTIVIDAD									
Aprobado	Ampliación	Reducción	Modificado	T1	T2	T3	T4	Acumulado	% de Devengado Acum. Vs. Modificado
1,850,000.00	263,281.57	414,433.00	1,698,848.57	879,932.13	275,527.33	245,426.64	297,962.47	1,698,848.57	17.54

DATOS DEL INDICADOR					
Nombre :	PORCENTAJE DE ACCIONES DE FORTALECIMIENTO EDUCATIVO CON ENFOQUE INTEGRAL INTERCULTURAL REALIZADO				
Definición :	MIDE EL PORCENTAJE DE ACCIONES DE FORTALECIMIENTO EDUCATIVO CON ENFOQUE INTEGRAL INTERCULTURAL REALIZADO, RESPECTO AL PROGRAMADO				
Método de Cálculo :	(NÚMERO DE ACCIONES DE FORTALECIMIENTO EDUCATIVO CON ENFOQUE INTEGRAL INTERCULTURAL REALIZADAS/NÚMERO DE ACCIONES DE FORTALECIMIENTO EDUCATIVO CON ENFOQUE INTEGRAL INTERCULTURAL PROGRAMADAS)*100				
Tipo	Dimensión	Frecuencia de Medición	Unidad de Medida	Tipo de Valor	Sentido Esperado
GESTIÓN	EFICACIA	TRIMESTRAL	PORCENTAJE	FLUJO	ASCENDENTE

MEDIOS DE VERIFICACIÓN / FUENTE INFORMACIÓN	SUPUESTO
Sistema nacional de informacion estadística Educativa de la Subsecretaría de Educacion Media Superior, http://www.snie.sep.gob.mx/	QUE LAS COMUNIDADES PERMITAN QUE SE APLIQUE EL MODELO EDUCATIVO INTEGRAL INDIGENA

DATOS DE LA META	
Definición de la variable Meta:	1 - NÚMERO DE FORTALECIMIENTO EDUCATIVO CON ENFOQUE INTEGRAL INTERCULTURAL
Unidad de medida:	3 - PORCENTAJE

LÍNEA BASE DE LA META DEL INDICADOR	
AÑO	VALOR
2017	98.00

AVANCE TRIMESTRAL					
	1er.TRIMESTRE	2o.TRIMESTRE	3er.TRIMESTRE	4o.TRIMESTRE	TOTAL ACUMULADO
PROGRAMADA	49.00	0.00	49.00	0.00	98.00
ACTUALIZADA	49.00	0.00	49.00	0.00	98.00
ALCANZADA	49.00	0.00	49.00	0.00	98.00

PORCENTAJE ALCANZADO EN EL TRIMESTRE: 0.00 %



GOBIERNO DEL ESTADO
DE OAXACA



PROGRAMAS Y PROYECTOS DE INVERSION

NO APLICA



GOBIERNO DEL ESTADO
DE OAXACA



RELACION DE BIENES INMUEBLES QUE COMPONEN EL PATRIMONIO

DEL 01 DE ENERO AL 31 DE DICIEMBRE DE 2018

(Pesos)

CUENTA	DESCRIPCIÓN DEL BIEN	Saldo Final
12310	TERRENOS	5,569,724
12330	EDIFICIOS NO RESIDENCIALES	
12351	EDIFICACIÓN HABITACIONAL EN PROCESO	
12352	EDIFICACIÓN NO HABITACIONAL EN PROCESO	
12353	CONSTRUCCIÓN DE OBRAS PARA EL ABASTECIMIENTO DE AGUA, PETRÓLEO, GAS, ELECTRICIDAD Y TELECOMUNICACION	
12354	DIVISIÓN DE TERRENOS Y CONSTRUCCIÓN DE OBRAS DE URBANIZACIÓN EN PROCESO	
12355	CONSTRUCCIÓN DE VÍAS DE COMUNICACIÓN EN PROCESO	
12356	OTRAS CONSTRUCCIONES DE INGENIERÍA CIVIL U OBRA PESADA EN PROCESO	
12357	INSTALACIONES Y EQUIPAMIENTO EN CONSTRUCCIONES EN PROCESO	
12359	TRABAJOS DE ACABADOS EN EDIFICACIONES Y OTROS TRABAJOS ESPECIALIZADOS EN PROCESO	
12361	EDIFICACIÓN HABITACIONAL EN PROCESO	
12362	EDIFICACIÓN NO HABITACIONAL EN PROCESO	
12363	CONSTRUCCIÓN DE OBRAS PARA EL ABASTECIMIENTO DE AGUA, PETRÓLEO, GAS, ELECTRICIDAD Y TELECOMUNICACION	
12364	DIVISIÓN DE TERRENOS Y CONSTRUCCIÓN DE OBRAS DE URBANIZACIÓN	
12365	CONSTRUCCIÓN DE VÍAS DE COMUNICACIÓN EN PROCESO	
12366	OTRAS CONSTRUCCIONES DE INGENIERÍA CIVIL U OBRA PESADA EN PROCESO	
12367	INSTALACIONES Y EQUIPAMIENTO EN CONSTRUCCIONES EN PROCESO	
12369	TRABAJOS DE ACABADOS EN EDIFICACIONES Y OTROS TRABAJOS ESPECIALIZADOS EN PROCESO	
12390	OTROS BIENES INMUEBLES	
	SUMA TOTAL:	5,569,724



GOBIERNO DEL ESTADO
DE OAXACA



RELACION DE BIENES MUEBLES QUE COMPONEN EL PATRIMONIO
DEL 01 DE ENERO AL 31 DE DICIEMBRE DE 2018
(Pesos)

CUENTA	DESCRIPCIÓN DEL BIEN	Saldo Final
12411	MUEBLES DE OFICINA Y ESTANTERÍA	707,728
12412	MUEBLES, EXCEPTO DE OFICINA Y ESTANTERÍA	48,357
12413	EQUIPO DE CÓMPUTO Y DE TECNOLOGÍAS DE LA INFORMACIÓN	3,069,489
12419	OTROS MOBILIARIOS Y EQUIPOS DE ADMINISTRACIÓN	217,470
12421	EQUIPOS Y APARATOS AUDIOVISUALES	1,995,406
12422	APARATOS DEPORTIVOS	0
12423	CÁMARAS FOTOGRÁFICAS Y DE VIDEO	170,999
12429	OTRO MOBILIARIO Y EQUIPO EDUCACIONAL Y RECREATIVO	40,094
12431	EQUIPO MÉDICO Y DE LABORATORIO	1,072,656
12432	INSTRUMENTAL MÉDICO Y DE LABORATORIO	23,447
12441	AUTOMÓVILES Y CAMIONES	2,840,960
12443	EQUIPO AEROSPAECIAL	0
12445	EMBARCACIONES	0
12449	OTROS EQUIPOS DE TRANSPORTE	0
12450	EQUIPO DE DEFENSA Y SEGURIDAD	3,500
12461	MAQUINARIA Y EQUIPO AGROPECUARIO	0
12462	MAQUINARIA Y EQUIPO INDUSTRIAL	97,530
12463	MAQUINARIA Y EQUIPO DE CONSTRUCCIÓN	0
12464	SISTEMAS DE AIRE ACONDICIONADO, CALEFACCIÓN Y DE REFRIGERACIÓN INDUSTRIAL Y COMERCIAL	192,617
12465	EQUIPO DE COMUNICACIÓN Y TELECOMUNICACIÓN	96,596
12466	EQUIPOS DE GENERACIÓN ELÉCTRICA, APARATOS Y ACCESORIOS ELÉCTRICOS	9,140
12467	HERRAMIENTAS Y MÁQUINAS-HERRAMIENTA	36,580
12469	OTROS EQUIPOS	46,635
12471	BIENES ARTISTICOS, CULTURALES Y CIENTIFICOS	38,621
12483	AVES	0
12484	OVINOS Y CAPRINOS	0
12486	EQUINOS	0
12487	ESPECIES MENORES Y DE ZOOLOGICO	0
12488	ÁRBOLES Y PLANTAS	0
12489	OTROS ACTIVOS BIOLÓGICOS	0
SUMA TOTAL:		10,707,826



GOBIERNO DEL ESTADO
DE OAXACA



RELACION DE CUENTAS BANCARIAS PRODUCTIVAS ESPECIFICAS
DEL 01 DE ENERO AL 31 DE DICIEMBRE DE 2018

FONDO, PROGRAMA O CONVENIO	DATOS DE LA CUENTA BANCARIA		
	INSTITUCION BANCARIA	NUMERO DE CUENTA	FECHA DE APERTURA

NO APLICA



GOBIERNO DEL ESTADO
DE OAXACA



RELACION DE ESQUEMAS BURSATILES Y COBERTURAS FINANCIERAS

NO APLICA

COLEGIO SUPERIOR PARA LA EDUCACIÓN INTEGRAL INTERCULTURAL DE OAXACA
Estado de Situación Financiera Detallado - LDF
Al 31 de Diciembre de 2017 y al 31 de Diciembre de 2018
(PESOS)

Concepto	31 de Diciembre de 2018	31 de Diciembre de 2017	Concepto	31 de Diciembre de 2018	31 de Diciembre de 2017
ACTIVO			PASIVO		
Activo Circulante			Activo Circulante		
Efectivo y Equivalentes	43,483,273	4,684,640	Cuentas por Pagar a Corto Plazo	22,919,344	29,279,428
Efectivo	0	0	Servicios Personales por Pagar a Corto Plazo	0	0
Bancos/Tesorería	43,483,273	4,684,640	Proveedores por Pagar a Corto Plazo	1,243,374	110,605
Bancos/Dependencias y Otros	0	0	Contratistas por Obras Públicas por Pagar a Corto Plazo	0	0
Inversiones Temporales (Hasta 3 meses)	0	0	Participaciones y Aportaciones por Pagar a Corto Plazo	0	0
Fondos con Afectación Específica	0	0	Transferencias Otorgadas por Pagar a Corto Plazo	10,644,652	19,393,253
Depósitos de Fondos en Garantía y/o Administración	0	0	Intereses, Comisiones y Otros Gastos de la Deuda Pública por Pagar a Corto Plazo	824,760	268,465
Otros Efectivos y Equivalentes	0	0	Retenciones y Contribuciones por Pagar a Corto Plazo	9,414,456	9,505,896
Derechos a Recibir Efectivo o Equivalentes	15,858,773	31,031,782	Devoluciones de la Ley de Ingresos por Pagar a Corto Plazo	0	0
Inversiones Financieras de Corto Plazo	0	0	Otras Cuentas por Pagar a Corto Plazo	792,103	1,209
Cuentas por Cobrar a Corto Plazo	0	0	Documentos por Pagar a Corto Plazo	0	0
Deudores Diversos por Cobrar a Corto Plazo	15,858,773	31,031,782	Documentos Comerciales por Pagar a Corto Plazo	0	0
Ingresos por Recuperar a Corto Plazo	0	0	Documentos con Contratistas por Obras Públicas por Pagar a Corto Plazo	0	0
Deudores por Anticipos de la Tesorería a Corto Plazo	0	0	Otros Documentos por Pagar a Corto Plazo	0	0
Préstamos Otorgados a Corto Plazo	0	0	Porción a Corto Plazo de la Deuda Pública a Largo Plazo	0	0
Otros Derechos a Recibir Efectivo o Equivalentes a Corto Plazo	0	0	Porción a Corto Plazo de la Deuda Pública	0	0
Derechos a Recibir Bienes o Servicios	0	0	Porción a Corto Plazo de Arrendamiento Financiero	0	0
Anticipo a Proveedores por Adquisición de Bienes y Prestación de Servicios a Corto Plazo	0	0	Títulos y Valores a Corto Plazo	0	0
Anticipo a Proveedores por Adquisición de Bienes Inmuebles y Muebles a Corto Plazo	0	0	Pasivos Diferidos a Corto Plazo	0	0
Anticipo a Proveedores por Adquisición de Bienes Intangibles a Corto Plazo	0	0	Ingresos Cobrados por Adelantado a Corto Plazo	0	0
Anticipo a Contratistas por Obras Públicas a Corto Plazo	0	0	Intereses Cobrados por Adelantado a Corto Plazo	0	0
Otros Derechos a Recibir Bienes o Servicios a Corto Plazo	0	0	Otros Pasivos Diferidos a Corto Plazo	0	0
Inventarios	0	0	Fondos y Bienes de Terceros en Garantía y/o Administración a Corto Plazo	0	0
Inventario de Mercancías para Venta	0	0	Fondos en Garantía a Corto Plazo	0	0
Inventario de Mercancías Terminadas	0	0	Fondos en Administración a Corto Plazo	0	0
Inventario de Mercancías en Proceso de Elaboración	0	0	Fondos Contingentes a Corto Plazo	0	0
Inventario de Materias Primas, Materiales y Suministros para Producción	0	0	Fondos de Fideicomisos, Mandatos y Contratos Análogos a Corto Plazo	0	0
Bienes en Tránsito	0	0	Otros Fondos de Terceros en Garantía y/o Administración a Corto Plazo	0	0
Almacenes	0	0	Valores y Bienes en Garantía a Corto Plazo	0	0
Estimación por Pérdida o Deterioro de Activos Circulantes	0	0	Provisiones a Corto Plazo	25,796,398	3,352,205
Estimaciones para Cuentas Incobrables por Derechos a Recibir Efectivo o Equivalentes	0	0	Provisión para Demandas y Juicios a Corto Plazo	0	0
Estimación por Deterioro de Inventarios	0	0	Provisión para Contingencias a Corto Plazo	0	0
Otros Activos Circulantes	0	0	Otras Provisiones a Corto Plazo	25,796,398	3,352,205
Valores en Garantía	0	0	Otros Pasivos a Corto Plazo	0	0
Bienes en Garantía (excluye depósitos de fondos)	0	0	Ingresos por Clasificar	0	0
Bienes Derivados de Embargos, Decomisos, Aseguramientos y Dación en Pago	0	0	Recaudación por Participar	0	0
Adquisición con Fondos de Terceros	0	0	Otros Pasivos Circulantes	0	0
Total de Activos Circulantes	59,342,046	35,716,422	Total de Pasivos Circulantes	48,715,742	32,631,633
Activo No Circulante			Activo No Circulante		
Inversiones Financieras a Largo Plazo	0	0	Cuentas por Pagar a Largo Plazo	0	0
Derechos a Recibir Efectivo o Equivalentes a Largo Plazo	0	0	Documentos por Pagar a Largo Plazo	0	0
Bienes Inmuebles, Infraestructura y Construcciones en Proceso	5,569,724	5,569,724	Deuda Pública a Largo Plazo	0	0
Bienes Muebles	10,707,826	9,673,813	Pasivos Diferidos a Largo Plazo	0	0
Activos Intangibles	0	0	Fondos y Bienes de Terceros en Garantía y/o en Administración a Largo Plazo	0	0
Depreciación, Deterioro y Amortización Acumulada de Bienes	-1,544,199	0	Provisiones a Largo Plazo	0	0
Activos Diferidos	0	0	Total de Pasivos No Circulantes	0	0
Estimación por Pérdida o Deterioro de Activos no Circulantes	0	0	Total del Pasivo	48,715,742	32,631,633
Otros Activos no Circulantes	0	0	HACIENDA PÚBLICA/PATRIMONIO		
Total de Activos No Circulantes	14,733,351	15,243,537	Hacienda Pública/Patrimonio Contribuido	0	0
Total del Activo	74,075,397	50,959,959	Aportaciones	0	0
			Donaciones de Capital	0	0
			Actualización de la Hacienda Pública/Patrimonio	0	0
			Hacienda Pública/Patrimonio Generado	25,359,658	18,328,326
			Resultados del Ejercicio (Ahorro/ Desahorro)	9,471,240	364,173
			Resultados de Ejercicios Anteriores	18,203,608	20,835,990
			Resvalidos	0	0
			Reservas	0	0
			Rectificaciones de Resultados de Ejercicios Anteriores	-2,315,190	-2,871,837
			Exceso o Insuficiencia en la Actualización de la Hacienda Pública/Patrimonio	0	0
			Resultado por Posición Monetaria	0	0
			Resultado por Tenencia de Activos no Monetarios	0	0
			Total Hacienda Pública/Patrimonio	25,359,658	18,328,326
			Total del Pasivo y Hacienda Pública/Patrimonio	74,075,400	50,959,959

COLEGIO SUPERIOR PARA LA EDUCACION INTEGRAL INTERCULTURAL DE OAXACA

Balance Presupuestario - LDF

Del 1 de enero al 31 de Diciembre de 2018

(PESOS)

Concepto	Estimado/ Aprobado	Devengado	Recaudado/ Pagado
A. Ingresos Totales (A = A1+A2+A3)	0	0	0
A1. Ingresos de Libre Disposición	0	0	0
A2. Transferencias Federales Etiquetadas	0	0	0
A3. Financiamiento Neto	0	0	0
B. Egresos Presupuestarios¹ (B = B1+B2)	0	0	0
B1. Gasto No Etiquetado (sin incluir Amortización de la Deuda Pública)	0	0	0
B2. Gasto Etiquetado (sin incluir Amortización de la Deuda Pública)	0	0	0
C. Remanentes del Ejercicio Anterior (C = C1 + C2)	0	0	0
C1. Remanentes de Ingresos de Libre Disposición aplicados en el periodo	0	0	0
C2. Remanentes de Transferencias Federales Etiquetadas aplicados en el periodo	0	0	0
I. Balance Presupuestario (I = A – B + C)	0	0	0
II. Balance Presupuestario sin Financiamiento Neto (II = I - A3)	0	0	0
III. Balance Presupuestario sin Financiamiento Neto y sin Remanentes del Ejercicio Anterior (III= II - C)	0	0	0

Concepto	Aprobado	Devengado	Pagado
E. Intereses, Comisiones y Gastos de la Deuda (E = E1+E2)	0	0	0
E1. Intereses, Comisiones y Gastos de la Deuda con Gasto No Etiquetado	0	0	0
E2. Intereses, Comisiones y Gastos de la Deuda con Gasto Etiquetado	0	0	0
IV. Balance Primario (IV = III + E)	0	0	0

Concepto	Estimado/ Aprobado	Devengado	Recaudado/ Pagado
F. Financiamiento (F = F1 + F2)	0	0	0
F1. Financiamiento con Fuente de Pago de Ingresos de Libre Disposición	0	0	0
F2. Financiamiento con Fuente de Pago de Transferencias Federales Etiquetadas	0	0	0
G. Amortización de la Deuda (G = G1 + G2)	0	0	0
G1. Amortización de la Deuda Pública con Gasto No Etiquetado	0	0	0
G2. Amortización de la Deuda Pública con Gasto Etiquetado	0	0	0
A3. Financiamiento Neto (A3 = F – G)	0	0	0

Concepto	Estimado/ Aprobado	Devengado	Recaudado/ Pagado
A1. Ingresos de Libre Disposición	0	0	0
A3.1 Financiamiento Neto con Fuente de Pago de Ingresos de Libre Disposición (A3.1 = F1 – G1)	0	0	0
F1. Financiamiento con Fuente de Pago de Ingresos de Libre Disposición	0	0	0
G1. Amortización de la Deuda Pública con Gasto No Etiquetado	0	0	0
B1. Gasto No Etiquetado (sin incluir Amortización de la Deuda Pública)	0	0	0
C1. Remanentes de Ingresos de Libre Disposición aplicados en el periodo	0	0	0
V. Balance Presupuestario de Recursos Disponibles (V = A1 + A3.1 – B 1 + C1)	0	0	0
VI. Balance Presupuestario de Recursos Disponibles sin Financiamiento Neto (VI = V – A3.1)	0	0	0

Concepto	Estimado/ Aprobado	Devengado	Recaudado/ Pagado
A2. Transferencias Federales Etiquetadas	0	0	0
A3.2 Financiamiento Neto con Fuente de Pago de Transferencias Federales Etiquetadas (A3.2 = F2 – G2)	127,154,764	190,377,215	0
F2. Financiamiento con Fuente de Pago de Transferencias Federales Etiquetadas	127,154,764	190,377,215	0
G2. Amortización de la Deuda Pública con Gasto Etiquetado	0	0	0
B2. Gasto Etiquetado (sin incluir Amortización de la Deuda Pública)	0	0	0
C2. Remanentes de Transferencias Federales Etiquetadas aplicados en el periodo	0	0	0
VII. Balance Presupuestario de Recursos Etiquetados (VII = A2 + A3.2 – B2 + C2)	127,154,764	190,377,215	0
VIII. Balance Presupuestario de Recursos Etiquetados sin Financiamiento Neto (VIII = VII – A3.2)	0	0	0

COLEGIO SUPERIOR PARA LA EDUCACIÓN INTEGRAL INTERCULTURAL DE OAXACA
Estado Analítico de Ingreso Detallado - LDF
Del 1 de enero al 31 de Diciembre de 2018
(PESOS)

Concepto	Ingreso				Diferencia
	Estimado	Ampliaciones/ (Reducciones)	Modificado	Devengado	
Ingresos de Libre Disposición					
A. Impuestos	0	0	0	0	0
B. Cuotas y Aportaciones de Seguridad Social	0	0	0	0	0
C. Contribuciones de Mejoras	0	0	0	0	0
D. Derechos	0	0	0	0	0
E. Productos	0	0	0	0	0
F. Aprovechamientos	0	0	0	0	0
G. Ingresos por Ventas de Bienes y Servicios	0	0	0	0	0
H. Participaciones (H=h1+h2+h3+h4+h5+h6+h7+h8+h9+h10+h11)	0	0	0	0	0
h1) Fondo General de Participaciones	0	0	0	0	0
h2) Fondo de Fomento Municipal	0	0	0	0	0
h3) Fondo de Fiscalización y Recaudación	0	0	0	0	0
h4) Fondo de Compensación	0	0	0	0	0
h5) Fondo de Extracción de Hidrocarburos	0	0	0	0	0
h6) Impuesto Especial Sobre Producción y Servicios	0	0	0	0	0
h7) 0.136% de la Recaudación Federal Participable	0	0	0	0	0
h8) 3.17% Sobre Extracción de Petróleo	0	0	0	0	0
h9) Gasolinas y Diésel	0	0	0	0	0
h10) Fondo del Impuesto Sobre la Renta	0	0	0	0	0
h11) Fondo de Estabilización de los Ingresos de las Entidades Federativas	0	0	0	0	0
I. Incentivos Derivados de la Colaboración Fiscal (I=i1+i2+i3+i4+i5)	0	0	0	0	0
i1) Tenencia o Uso de Vehículos	0	0	0	0	0
i2) Fondo de Compensación ISAN	0	0	0	0	0
i3) Impuesto Sobre Automóviles Nuevos	0	0	0	0	0
i4) Fondo de Compensación de Repecos-Intermedios	0	0	0	0	0
i5) Otros Incentivos Económicos	0	0	0	0	0
J. Transferencias	0	0	0	0	0
K. Convenios	0	0	0	0	0
k1) Otros Convenios y Subsidios	0	0	0	0	0
L. Otros Ingresos de Libre Disposición (L=l1+l2)	0	0	0	0	0
l1) Participaciones en Ingresos Locales	0	0	0	0	0
l2) Otros Ingresos de Libre Disposición	0	0	0	0	0
I. Total de Ingresos de Libre Disposición (I=A+B+C+D+E+F+G+H+I+J+K+L)	0	0	0	0	0
Ingresos Excedentes de Ingresos de Libre Disposición	0	0	0	0	0
Transferencias Federales Etiquetadas					
A. Aportaciones (A=a1+a2+a3+a4+a5+a6+a7+a8)	0	0	0	0	0
a1) Fondo de Aportaciones para la Nómina Educativa y Gasto Operativo	0	0	0	0	0
a2) Fondo de Aportaciones para los Servicios de Salud	0	0	0	0	0
a3) Fondo de Aportaciones para la Infraestructura Social	0	0	0	0	0
a4) Fondo de Aportaciones para el Fortalecimiento de los Municipios y de las Demarcaciones Territoriales del Distrito Federal	0	0	0	0	0
a5) Fondo de Aportaciones Múltiples	0	0	0	0	0
a6) Fondo de Aportaciones para la Educación Tecnológica y de Adultos	0	0	0	0	0
a7) Fondo de Aportaciones para la Seguridad Pública de los Estados y del Distrito Federal	0	0	0	0	0
a8) Fondo de Aportaciones para el Fortalecimiento de las Entidades Federativas	0	0	0	0	0
B. Convenios (B=b1+b2+b3+b4)	0	0	0	0	0
b1) Convenios de Protección Social en Salud	0	0	0	0	0
b2) Convenios de Descentralización	0	0	0	0	0
b3) Convenios de Reasignación	0	0	0	0	0
b4) Otros Convenios y Subsidios	0	0	0	0	0
C. Fondos Distintos de Aportaciones (C=c1+c2)	0	0	0	0	0
c1) Fondo para Entidades Federativas y Municipios Productores de Hidrocarburos	0	0	0	0	0
c2) Fondo Minero	0	0	0	0	0
D. Transferencias, Subsidios y Subvenciones, y Pensiones y Jubilaciones	127,154,764	63,338,838	190,493,602	190,377,215	116,387
E. Otras Transferencias Federales Etiquetadas	0	0	0	0	0
II. Total de Transferencias Federales Etiquetadas (II = A + B + C + D + E)	127,154,764	63,338,838	190,493,602	190,377,215	116,387
III. Ingresos Derivados de Financiamientos (III = A)	0	0	0	0	0
A. Ingresos Derivados de Financiamientos	0	0	0	0	0
IV. Total de Ingresos (IV = I + II + III)	127,154,764	63,338,838	190,493,602	190,377,215	116,387
Datos Informativos					
1. Ingresos Derivados de Financiamientos con Fuente de Pago de Ingresos de Libre Disposición	0	0	0	0	0
2. Ingresos Derivados de Financiamientos con Fuente de Pago de Transferencias Federales Etiquetadas	127,154,764	63,338,838	190,493,602	190,377,215	116,387
3. Ingresos Derivados de Financiamientos (3 = 1 + 2)	127,154,764	63,338,838	190,493,602	190,377,215	116,387

COLEGIO SUPERIOR PARA LA EDUCACION INTEGRAL INTERCULTURAL DE OAXACA
Informe Análítico de la Deuda Pública y Otros Pasivos - LDF
Del 1 de enero al 31 de Diciembre de 2018
(PESOS)

Denominación de la Deuda Pública y Otros Pasivos	Saldo al 30 de Junio de 2018 (d)	Disposiciones del Periodo (e)	Amortizaciones del Periodo (f)	Revaluaciones, Reclasificaciones y Otros Ajustes (g)	Saldo Final del Periodo (h) h=d+e-f+g	Pago de Intereses del Periodo (i)	Pago de Comisiones y demás costos asociados durante el Periodo (j)
1. Deuda Pública (1=A+B)							
A. Corto Plazo (A=a1+a2+a3)							
a1) Instituciones de Crédito							
a2) Títulos y Valores							
a3) Arrendamientos Financieros							
B. Largo Plazo (B=b1+b2+b3)							
b1) Instituciones de Crédito							
b2) Títulos y Valores							
b3) Arrendamientos Financieros							
2. Otros Pasivos							
3. Total de la Deuda Pública y Otros Pasivos (3=1+2)							
4. Deuda Contingente ¹ (Informativo)							
A. Deuda Contingente 1							
B. Deuda Contingente 2							
C. Deuda Contingente XX							
5. Valor de Instrumentos Bono Cupón Cero ² (Informativo)							
A. Instrumento Bono Cupón Cero 1							
B. Instrumento Bono Cupón Cero 2							
C. Instrumento Bono Cupón Cero XX							

¹ Se refiere a cualquier Financiamiento sin fuente o garantía de pago definida, que es asumida de forma solidaria o subsidiaria por las Entidades Federativas con sus Municipios, organismos descentralizados y empresas de participación estatal mayoritaria y fideicomisos, locales o municipales, y por los Municipios con sus respectivos organismos descentralizados y empresas de participación municipal mayoritaria.

² Se refiere al valor del Bono Cupón Cero que respalda el pago de los créditos asociados al mismo (Activo).

Obligaciones a Corto Plazo (k)	Monto Contratado (l)	Plazo Pactado (m)	Tasa de Interés (n)	Comisiones y Costos Relacionados (o)	Tasa Efectiva (p)
6. Obligaciones a Corto Plazo (Informativo)					
A. Crédito 1					
B. Crédito 2					
C. Crédito XX					

COLEGIO SUPERIOR PARA LA EDUCACIÓN INTEGRAL INTERCULTURAL DE OAXACA
Informe Analítico de Obligaciones Diferentes de Financiamientos -LDF
Del 1 de enero al 31 de diciembre de 2018
(PESOS)

Denominación de las Obligaciones Diferentes de Financiamiento (c-)	Fecha del Contrato (d)	Fecha de inicio de operación del proyecto (e)	Fecha de vencimiento (f)	Monto de la inversión pactado (g)	Plazo pactado (h)	Monto promedio mensual del pago de la contraprestación (i)	Monto promedio mensual del pago de la contraprestación correspondiente al pago de inversión (j)	Monto pagado de la inversión al 31 de XXXX de 20XX (k)	Monto pagado de la inversión actualizado al 31 de XXXX de 20XX (l)	Saldo pendiente por pagar de la inversión al 31 de XXXX de 20XX (en g - l)
A. Asociaciones Público Privadas (APP's) (A=a+b+c+d) a) APP 1 b) APP 2 c) APP 3 d) APP XX										
B. Otros Instrumentos (B=a+b+c+d) a) Otro Instrumento 1 b) Otro Instrumento 2 c) Otro Instrumento 3 d) Otro Instrumento XX										
C. Total de Obligaciones Diferentes de Financiamiento (C=A+B)										

No aplica

COLEGIO SUPERIOR PARA LA EDUCACIÓN INTEGRAL INTERCULTURAL DE OAXACA
Estado Analítico del Ejercicio del Presupuesto de Egresos Detallado - LDF
Clasificación por Objeto del Gasto (Capítulo y Concepto)
Del 1 de enero al 31 de Diciembre de 2018
(PESOS)

Concepto	Egresos					Subejercicio
	Aprobado	Ampliaciones/ (Reducciones)	Modificado	Devengado	Pagado	
I. Gasto No Etiquetado (I=A+B+C+D+E+F+G+H+I)	0	0	0	0	0	0
A. Servicios Personales (A=a1+a2+a3+a4+a5+a6+a7)	0	0	0	0	0	0
a1) Remuneraciones al Personal de Carácter Permanente	0	0	0	0	0	0
a2) Remuneraciones al Personal de Carácter Transitorio	0	0	0	0	0	0
a3) Remuneraciones Adicionales y Especiales	0	0	0	0	0	0
a4) Seguridad Social	0	0	0	0	0	0
a5) Otras Prestaciones Sociales y Económicas	0	0	0	0	0	0
a6) Previsiones	0	0	0	0	0	0
a7) Pago de Estímulos a Servidores Públicos	0	0	0	0	0	0
B. Materiales y Suministros (B=b1+b2+b3+b4+b5+b6+b7+b8+b9)	0	0	0	0	0	0
b1) Materiales de Administración, Emisión de Documentos y Artículos Of	0	0	0	0	0	0
b2) Alimentos y Utensilios	0	0	0	0	0	0
b3) Materias Primas y Materiales de Producción y Comercialización	0	0	0	0	0	0
b4) Materiales y Artículos de Construcción y de Reparación	0	0	0	0	0	0
b5) Productos Químicos, Farmacéuticos y de Laboratorio	0	0	0	0	0	0
b6) Combustibles, Lubricantes y Aditivos	0	0	0	0	0	0
b7) Vestuario, Blancos, Prendas de Protección y Artículos Deportivos	0	0	0	0	0	0
b8) Materiales y Suministros Para Seguridad	0	0	0	0	0	0
b9) Herramientas, Refacciones y Accesorios Menores	0	0	0	0	0	0
C. Servicios Generales (C=c1+c2+c3+c4+c5+c6+c7+c8+c9)	0	0	0	0	0	0
c1) Servicios Básicos	0	0	0	0	0	0
c2) Servicios de Arrendamiento	0	0	0	0	0	0
c3) Servicios Profesionales, Científicos, Técnicos y Otros Servicios	0	0	0	0	0	0
c4) Servicios Financieros, Bancarios y Comerciales	0	0	0	0	0	0
c5) Servicios de Instalación, Reparación, Mantenimiento y Conservación	0	0	0	0	0	0
c6) Servicios de Comunicación Social y Publicidad	0	0	0	0	0	0
c7) Servicios de Traslado y Viáticos	0	0	0	0	0	0
c8) Servicios Oficiales	0	0	0	0	0	0
c9) Otros Servicios Generales	0	0	0	0	0	0
D. Transferencias, Asignaciones, Subsidios y Otras Ayudas (D=d1+d2+d3+d4+d5+d6+)	0	0	0	0	0	0
d1) Transferencias Internas y Asignaciones al Sector Público	0	0	0	0	0	0
d2) Transferencias al Resto del Sector Público	0	0	0	0	0	0
d3) Subsidios y Subvenciones	0	0	0	0	0	0
d4) Ayudas Sociales	0	0	0	0	0	0
d5) Pensiones y Jubilaciones	0	0	0	0	0	0
d6) Transferencias a Fideicomisos, Mandatos y Otros Análogos	0	0	0	0	0	0
d7) Transferencias a la Seguridad Social	0	0	0	0	0	0
d8) Donativos	0	0	0	0	0	0
d9) Transferencias al Exterior	0	0	0	0	0	0
E. Bienes Muebles, Inmuebles e Intangibles (E=e1+e2+e3+e4+e5+e6+e7+e8+e9)	0	0	0	0	0	0
e1) Mobiliario y Equipo de Administración	0	0	0	0	0	0
e2) Mobiliario y Equipo Educativo y Recreativo	0	0	0	0	0	0
e3) Equipo e Instrumental Médico y de Laboratorio	0	0	0	0	0	0
e4) Vehículos y Equipo de Transporte	0	0	0	0	0	0
e5) Equipo de Defensa y Seguridad	0	0	0	0	0	0
e6) Maquinaria, Otros Equipos y Herramientas	0	0	0	0	0	0
e7) Activos Biológicos	0	0	0	0	0	0
e8) Bienes Inmuebles	0	0	0	0	0	0
e9) Activos Intangibles	0	0	0	0	0	0
F. Inversión Pública (F=f1+f2+f3)	0	0	0	0	0	0
f1) Obra Pública en Bienes de Dominio Público	0	0	0	0	0	0
f2) Obra Pública en Bienes Propios	0	0	0	0	0	0
f3) Proyectos Productivos y Acciones de Fomento	0	0	0	0	0	0
G. Inversiones Financieras y Otras Provisiones (G=g1+g2+g3+g4+g5+g6+g7)	0	0	0	0	0	0
g1) Inversiones Para el Fomento de Actividades Productivas	0	0	0	0	0	0
g2) Acciones y Participaciones de Capital	0	0	0	0	0	0
g3) Compra de Títulos y Valores	0	0	0	0	0	0
g4) Concesión de Préstamos	0	0	0	0	0	0
g5) Inversiones en Fideicomisos, Mandatos y Otros Análogos	0	0	0	0	0	0
Fideicomiso de Desastres Naturales (Informativo)	0	0	0	0	0	0
g6) Otras Inversiones Financieras	0	0	0	0	0	0
g7) Provisiones para Contingencias y Otras Erogaciones Especiales	0	0	0	0	0	0
H. Participaciones y Aportaciones (H=h1+h2+h3)	0	0	0	0	0	0
h1) Participaciones	0	0	0	0	0	0
h2) Aportaciones	0	0	0	0	0	0
h3) Convenios	0	0	0	0	0	0
I. Deuda Pública (I=i1+i2+i3+i4+i5+i6+i7)	0	0	0	0	0	0
i1) Amortización de la Deuda Pública	0	0	0	0	0	0
i2) Intereses de la Deuda Pública	0	0	0	0	0	0
i3) Comisiones de la Deuda Pública	0	0	0	0	0	0
i4) Gastos de la Deuda Pública	0	0	0	0	0	0
i5) Costo por Coberturas	0	0	0	0	0	0
i6) Apoyos Financieros	0	0	0	0	0	0
i7) Adeudos de Ejercicios Fiscales Anteriores (ADEFAS)	0	0	0	0	0	0

Concepto	Egresos					Subejercicio
	Aprobado	Ampliaciones/ (Reducciones)	Modificado	Devengado	Pagado	
II. Gasto Etiquetado (II=A+B+C+D+E+F+G+H+I)	127154764	63338838	190493602	190377215	188093115	116387
A. Servicios Personales (A=a1+a2+a3+a4+a5+a6+a7)	0	0	0	0	0	0
a1) Remuneraciones al Personal de Carácter Permanente	0	0	0	0	0	0
a2) Remuneraciones al Personal de Carácter Transitorio	0	0	0	0	0	0
a3) Remuneraciones Adicionales y Especiales	0	0	0	0	0	0
a4) Seguridad Social	0	0	0	0	0	0
a5) Otras Prestaciones Sociales y Económicas	0	0	0	0	0	0
a6) Previsiones	0	0	0	0	0	0
a7) Pago de Estímulos a Servidores Públicos	0	0	0	0	0	0
B. Materiales y Suministros (B=b1+b2+b3+b4+b5+b6+b7+b8+b9)	0	0	0	0	0	0
b1) Materiales de Administración, Emisión de Documentos y Artículos Of	0	0	0	0	0	0
b2) Alimentos y Utensilios	0	0	0	0	0	0
b3) Materias Primas y Materiales de Producción y Comercialización	0	0	0	0	0	0
b4) Materiales y Artículos de Construcción y de Reparación	0	0	0	0	0	0
b5) Productos Químicos, Farmacéuticos y de Laboratorio	0	0	0	0	0	0
b6) Combustibles, Lubricantes y Aditivos	0	0	0	0	0	0
b7) Vestuario, Blancos, Prendas de Protección y Artículos Deportivos	0	0	0	0	0	0
b8) Materiales y Suministros Para Seguridad	0	0	0	0	0	0
b9) Herramientas, Refacciones y Accesorios Menores	0	0	0	0	0	0
C. Servicios Generales (C=c1+c2+c3+c4+c5+c6+c7+c8+c9)	0	0	0	0	0	0
c1) Servicios Básicos	0	0	0	0	0	0
c2) Servicios de Arrendamiento	0	0	0	0	0	0
c3) Servicios Profesionales, Científicos, Técnicos y Otros Servicios	0	0	0	0	0	0
c4) Servicios Financieros, Bancarios y Comerciales	0	0	0	0	0	0
c5) Servicios de Instalación, Reparación, Mantenimiento y Conservación	0	0	0	0	0	0
c6) Servicios de Comunicación Social y Publicidad	0	0	0	0	0	0
c7) Servicios de Traslado y Viáticos	0	0	0	0	0	0
c8) Servicios Oficiales	0	0	0	0	0	0
c9) Otros Servicios Generales	0	0	0	0	0	0
D. Transferencias, Asignaciones, Subsidios y Otras Ayudas (D=d1+d2+d3+d4+d5+d6+d7+d8+d9)	127,154,764	63,338,838	190,493,602	190,377,215	188,093,115	116,387
d1) Transferencias Internas y Asignaciones al Sector Público	127,154,764	63,338,838	190,493,602	190,377,215	188,093,115	116,387
d2) Transferencias al Resto del Sector Público	0	0	0	0	0	0
d3) Subsidios y Subvenciones	0	0	0	0	0	0
d4) Ayudas Sociales	0	0	0	0	0	0
d5) Pensiones y Jubilaciones	0	0	0	0	0	0
d6) Transferencias a Fideicomisos, Mandatos y Otros Análogos	0	0	0	0	0	0
d7) Transferencias a la Seguridad Social	0	0	0	0	0	0
d8) Donativos	0	0	0	0	0	0
d9) Transferencias al Exterior	0	0	0	0	0	0
E. Bienes Muebles, Inmuebles e Intangibles (E=e1+e2+e3+e4+e5+e6+e7+e8+e9)	0	0	0	0	0	0
e1) Mobiliario y Equipo de Administración	0	0	0	0	0	0
e2) Mobiliario y Equipo Educativo y Recreativo	0	0	0	0	0	0
e3) Equipo e Instrumental Médico y de Laboratorio	0	0	0	0	0	0
e4) Vehículos y Equipo de Transporte	0	0	0	0	0	0
e5) Equipo de Defensa y Seguridad	0	0	0	0	0	0
e6) Maquinaria, Otros Equipos y Herramientas	0	0	0	0	0	0
e7) Activos Biológicos	0	0	0	0	0	0
e8) Bienes Inmuebles	0	0	0	0	0	0
e9) Activos Intangibles	0	0	0	0	0	0
F. Inversión Pública (F=f1+f2+f3)	0	0	0	0	0	0
f1) Obra Pública en Bienes de Dominio Público	0	0	0	0	0	0
f2) Obra Pública en Bienes Propios	0	0	0	0	0	0
f3) Proyectos Productivos y Acciones de Fomento	0	0	0	0	0	0
G. Inversiones Financieras y Otras Provisiones (G=g1+g2+g3+g4+g5+g6+g7)	0	0	0	0	0	0
g1) Inversiones Para el Fomento de Actividades Productivas	0	0	0	0	0	0
g2) Acciones y Participaciones de Capital	0	0	0	0	0	0
g3) Compra de Títulos y Valores	0	0	0	0	0	0
g4) Concesión de Préstamos	0	0	0	0	0	0
g5) Inversiones en Fideicomisos, Mandatos y Otros Análogos	0	0	0	0	0	0
Fideicomiso de Desastres Naturales (Informativo)	0	0	0	0	0	0
g6) Otras Inversiones Financieras	0	0	0	0	0	0
g7) Provisiones para Contingencias y Otras Erogaciones Especiales	0	0	0	0	0	0
H. Participaciones y Aportaciones (H=h1+h2+h3)	0	0	0	0	0	0
h1) Participaciones	0	0	0	0	0	0
h2) Aportaciones	0	0	0	0	0	0
h3) Convenios	0	0	0	0	0	0
I. Deuda Pública (I=i1+i2+i3+i4+i5+i6+i7)	0	0	0	0	0	0
i1) Amortización de la Deuda Pública	0	0	0	0	0	0
i2) Intereses de la Deuda Pública	0	0	0	0	0	0
i3) Comisiones de la Deuda Pública	0	0	0	0	0	0
i4) Gastos de la Deuda Pública	0	0	0	0	0	0
i5) Costo por Coberturas	0	0	0	0	0	0
i6) Apoyos Financieros	0	0	0	0	0	0
i7) Adeudos de Ejercicios Fiscales Anteriores (ADEFAS)	0	0	0	0	0	0
III. Total de Egresos (III = I + II)	127,154,764	63,338,838	190,493,602	190,377,215	188,093,115	116,387

COLEGIO SUPERIOR PARA LA EDUCACION INTEGRAL INTERCULTURAL DE OAXACA

Estado Analítico del Ejercicio del Presupuesto de Egresos Detallado - LDF

Clasificación Administrativa

Del 1 de enero al 31 de Diciembre de 2018

(PESOS)

Concepto	Egresos					Subejercicio
	Aprobado	Ampliaciones/ (Reducciones)	Modificado	Devengado	Pagado	
I. Gasto No Etiquetado	0	0	0	0	0	0
II. Gasto Etiquetado	127,154,764	63,338,838	190,493,602	190,377,215	188,093,115	116,387
A. Colegio Superior para la Educación Integral Intercultural de Oaxaca	127,154,764	63,338,838	190,493,602	190,377,215	188,093,115	116,387
III. Total de Egresos (III = I + II)	127,154,764	63,338,838	190,493,602	190,377,215	188,093,115	116,387

COLEGIO SUPERIOR PARA LA EDUCACION INTEGRAL INTERCULTURAL DE OAXACA
Estado Analítico del Ejercicio del Presupuesto de Egresos Detallado - LDF
Clasificación Funcional (Finalidad y Función)
Del 1 de enero al 31 de Diciembre de 2018
(PESOS)

Concepto	Egresos					Subejercicio
	Aprobado	Ampliaciones/ (Reducciones)	Modificado	Devengado	Pagado	
I. Gasto No Etiquetado (I=A+B+C+D)	0	0	0	0	0	0
A. Gobierno (A=a1+a2+a3+a4+a5+a6+a7+a8)	0	0	0	0	0	0
a1) Legislación	0	0	0	0	0	0
a2) Justicia	0	0	0	0	0	0
a3) Coordinación de la Política de Gobierno	0	0	0	0	0	0
a4) Relaciones Exteriores	0	0	0	0	0	0
a5) Asuntos Financieros y Hacendarios	0	0	0	0	0	0
a6) Seguridad Nacional	0	0	0	0	0	0
a7) Asuntos de Orden Público y de Seguridad Interior	0	0	0	0	0	0
a8) Otros Servicios Generales	0	0	0	0	0	0
B. Desarrollo Social (B=b1+b2+b3+b4+b5+b6+b7)	0	0	0	0	0	0
b1) Protección Ambiental	0	0	0	0	0	0
b2) Vivienda y Servicios a la Comunidad	0	0	0	0	0	0
b3) Salud	0	0	0	0	0	0
b4) Recreación, Cultura y Otras Manifestaciones Sociales	0	0	0	0	0	0
b5) Educación	0	0	0	0	0	0
b6) Protección Social	0	0	0	0	0	0
b7) Otros Asuntos Sociales	0	0	0	0	0	0
C. Desarrollo Económico (C=c1+c2+c3+c4+c5+c6+c7+c8+c9)	0	0	0	0	0	0
c1) Asuntos Económicos, Comerciales y Laborales en General	0	0	0	0	0	0
c2) Agropecuaria, Silvicultura, Pesca y Caza	0	0	0	0	0	0
c3) Combustibles y Energía	0	0	0	0	0	0
c4) Minería, Manufacturas y Construcción	0	0	0	0	0	0
c5) Transporte	0	0	0	0	0	0
c6) Comunicaciones	0	0	0	0	0	0
c7) Turismo	0	0	0	0	0	0
c8) Ciencia, Tecnología e Innovación	0	0	0	0	0	0
c9) Otras Industrias y Otros Asuntos Económicos	0	0	0	0	0	0
D. Otras No Clasificadas en Funciones Anteriores (D=d1+d2+d3+d4)	0	0	0	0	0	0
d1) Transacciones de la Deuda Pública / Costo Financiero de la Deuda	0	0	0	0	0	0
d2) Transferencias, Participaciones y Aportaciones Entre Diferentes Niveles y Órdenes de Gobierno	0	0	0	0	0	0
d3) Saneamiento del Sistema Financiero	0	0	0	0	0	0
d4) Adeudos de Ejercicios Fiscales Anteriores	0	0	0	0	0	0
II: Gasto Etiquetado (II=A+B+C+D)	127,154,764	63,338,838	190,493,602	190,377,215	188,093,115	116,387
A. Gobierno (A=a1+a2+a3+a4+a5+a6+a7+a8)	0	0	0	0	0	0
a1) Legislación	0	0	0	0	0	0
a2) Justicia	0	0	0	0	0	0
a3) Coordinación de la Política de Gobierno	0	0	0	0	0	0
a4) Relaciones Exteriores	0	0	0	0	0	0
a5) Asuntos Financieros y Hacendarios	0	0	0	0	0	0
a6) Seguridad Nacional	0	0	0	0	0	0
a7) Asuntos de Orden Público y de Seguridad Interior	0	0	0	0	0	0
a8) Otros Servicios Generales	0	0	0	0	0	0
B. Desarrollo Social (B=b1+b2+b3+b4+b5+b6+b7)	127,154,764	63,338,838	190,493,602	190,377,215	188,093,115	116,387
b1) Protección Ambiental	0	0	0	0	0	0
b2) Vivienda y Servicios a la Comunidad	0	0	0	0	0	0
b3) Salud	0	0	0	0	0	0
b4) Recreación, Cultura y Otras Manifestaciones Sociales	0	0	0	0	0	0
b5) Educación	127,154,764	63,338,838	190,493,602	190,377,215	188,093,115	116,387
b6) Protección Social	0	0	0	0	0	0
b7) Otros Asuntos Sociales	0	0	0	0	0	0
C. Desarrollo Económico (C=c1+c2+c3+c4+c5+c6+c7+c8+c9)	0	0	0	0	0	0
c1) Asuntos Económicos, Comerciales y Laborales en General	0	0	0	0	0	0
c2) Agropecuaria, Silvicultura, Pesca y Caza	0	0	0	0	0	0
c3) Combustibles y Energía	0	0	0	0	0	0
c4) Minería, Manufacturas y Construcción	0	0	0	0	0	0
c5) Transporte	0	0	0	0	0	0
c6) Comunicaciones	0	0	0	0	0	0
c7) Turismo	0	0	0	0	0	0
c8) Ciencia, Tecnología e Innovación	0	0	0	0	0	0
c9) Otras Industrias y Otros Asuntos Económicos	0	0	0	0	0	0
D. Otras No Clasificadas en Funciones Anteriores (D=d1+d2+d3+d4)	0	0	0	0	0	0
d1) Transacciones de la Deuda Pública / Costo Financiero de la Deuda	0	0	0	0	0	0
d2) Transferencias, Participaciones y Aportaciones Entre Diferentes Niveles y Órdenes de Gobierno	0	0	0	0	0	0
d3) Saneamiento del Sistema Financiero	0	0	0	0	0	0
d4) Adeudos de Ejercicios Fiscales Anteriores	0	0	0	0	0	0
III. Total de Egresos (III = I + II)	127,154,764	63,338,838	190,493,602	190,377,215	188,093,115	116,387

COLEGIO SUPERIOR PARA LA EDUCACION INTEGRAL INTERCULTURAL DE OAXACA

Estado Analítico del Ejercicio del Presupuesto de Egresos Detallado - LDF

Clasificación de Servicios Personales por Categoría

Del 1 de enero al 31 de Diciembre de 2018

(PESOS)

Concepto	Egresos					Subejercicio
	Aprobado	Ampliaciones/ (Reducciones)	Modificado	Devengado	Pagado	
I. Gasto No Etiquetado (I=A+B+C+D+E+F)	0	0	0	0	0	0
A. Personal Administrativo	0	0	0	0	0	0
B. Magisterio	0	0	0	0	0	0
C. Servicios de Salud (C=c1+c2)	0	0	0	0	0	0
c1) Personal Administrativo	0	0	0	0	0	0
c2) Personal Médico, paramédico y afín	0	0	0	0	0	0
D. Seguridad Pública	0	0	0	0	0	0
E. Gastos asociados a la implementación de nuevas leyes federales o reformas a las mismas (E=e1+e2)	0	0	0	0	0	0
e1) Nombre del Programa o Ley 1	0	0	0	0	0	0
e2) Nombre del Programa o Ley 2	0	0	0	0	0	0
F. Sentencias laborales definitivas	0	0	0	0	0	0
II. Gasto Etiquetado (I=A+B+C+D+E+F)	86,427,855	0	86,427,855	65,824,616	65,824,616	20,603,239
A. Personal Administrativo	24,838,579	0	24,838,579	20,360,116	20,360,116	4,478,463
B. Magisterio	61,589,276	0	61,589,276	45,464,500	45,464,500	16,124,776
C. Servicios de Salud (C=c1+c2)	0	0	0	0	0	0
c1) Personal Administrativo	0	0	0	0	0	0
c2) Personal Médico, paramédico y afín	0	0	0	0	0	0
D. Seguridad Pública	0	0	0	0	0	0
E. Gastos asociados a la implementación de nuevas leyes federales o reformas a las mismas (E=e1+e2)	0	0	0	0	0	0
e1) Nombre del Programa o Ley 1	0	0	0	0	0	0
e2) Nombre del Programa o Ley 2	0	0	0	0	0	0
F. Sentencias laborales definitivas	0	0	0	0	0	0
III. Total de Gasto en Servicios Personales (III = I + II)	86,427,855	0	86,427,855	65,824,616	65,824,616	20,603,239

COLEGIO SUPERIOR PARA LA EDUCACION INTEGRAL INTERCULTURAL DE OAXACA

Informe sobre Estudios Actuariales - LDF
Del 1 de enero al 31 de Diciembre de 2018

	Pensiones y jubilaciones	Salud	Riesgos de trabajo	Invalidez y vida	Otras prestaciones sociales
<p>Tipo de Sistema Prestación laboral o Fondo general para trabajadores del estado o municipio Beneficio definido, Contribución definida o Mixto</p> <p>Población afiliada Activos Edad máxima Edad mínima Edad promedio Pensionados y Jubilados Edad máxima Edad mínima Edad promedio Beneficiarios Promedio de años de servicio (trabajadores activos) Aportación individual al plan de pensión como % del salario Aportación del ente público al plan de pensión como % del salario Crecimiento esperado de los pensionados y jubilados (como %) Crecimiento esperado de los activos (como %) Edad de Jubilación o Pensión Esperanza de vida</p> <p>Ingresos del Fondo Ingresos Anuales al Fondo de Pensiones</p> <p>Nómina anual Activos Pensionados y Jubilados Beneficiarios de Pensionados y Jubilados</p> <p>Monto mensual por pensión Máximo Mínimo Promedio</p> <p>Monto de la reserva</p> <p>Valor presente de las obligaciones Pensiones y Jubilaciones en curso de pago Generación actual Generaciones futuras</p> <p>Valor presente de las contribuciones asociadas a los fondos futuros de cotización X% Generación actual Generaciones futuras</p> <p>Valor presente de aportaciones Generación actual Generaciones futuras Otros Ingresos</p> <p>Déficit/superávit actuarial Generación actual Generaciones futuras</p> <p>Periodo de suficiencia Año de descapitalización Tasa de rendimiento</p> <p>Estudio actuarial Año de elaboración del estudio actuarial Empresa que elaboró el estudio actuarial</p>					



GOBIERNO DEL ESTADO
DE OAXACA

COMISIÓN ESTATAL DE CULTURA FÍSICA Y DEPORTE



GOBIERNO DEL ESTADO
DE OAXACA



CECUDE
Comisión Estatal de
Cultura Física y Deporte

RESULTADOS GENERALES

Cultura física y deporte

La cultura física y el deporte son actividades indispensables para lograr el desarrollo integral de las personas, así como para fomentar un clima de armonía y cohesión en la sociedad. Por ello, el Gobierno del Estado está comprometido con la ejecución de políticas públicas enfocadas al crecimiento del sector deportivo, en concordancia con las políticas nacionales de formación, promoción y fortalecimiento deportivo, asimismo con la creación de infraestructura para este efecto.

Para alcanzar esta meta, a través de la Comisión Estatal de Cultura Física y Deporte (CECUDE), la presente Administración implementa mecanismos y estrategias que coadyuvan al desarrollo deportivo en las ocho regiones del estado, y por consiguiente, al desarrollo social, económico y sustentable de Oaxaca.

En este orden, una de las principales estrategias para fortalecer la actividad deportiva en la entidad se centra en la detección de talentos deportivos por medio de los Centros de Iniciación Deportiva ubicados en los Valles Centrales, en los cuales durante el periodo de enero a diciembre se llevaron a cabo los procesos de entrenamiento en disciplinas deportivas como el boxeo, judo, *taekwondo*, karate, basquetbol y artes marciales, en beneficio de 417 personas, 304 hombres y 113 mujeres, con labores de formación, capacitación y promoción deportiva. De igual manera, con los “Cursos de Verano de Iniciación Deportiva”, se benefició a 55 personas, 30 hombres y 25 mujeres, con actividades de formación, capacitación y adiestramiento deportivo.

Con la misma finalidad se promovió y apoyó la participación de las delegaciones deportivas de la entidad en la Olimpiada Nacional, Nacional Juvenil y Paralimpiada Nacional, donde las y los deportistas oaxaqueños obtuvieron 87 medallas en total, 58 de ellas pertenecientes a la Olimpiada Nacional (17 de oro, 15 de plata y 26 de bronce), 14 a la Nacional Juvenil (cinco de oro, dos de plata y siete de bronce) y 15 a la Paralimpiada Nacional (seis de oro, dos de plata y siete de bronce) que, respecto al año



GOBIERNO DEL ESTADO
DE OAXACA



CECUDE
Comisión Estatal de
Cultura Física y Deporte

anterior, representa un ascenso en el medallero general de tres lugares en la Olimpiada Nacional, al pasar del sitio 19 al 16; y seis lugares en la Nacional Juvenil, pasando de la posición 28 a la 22; mientras que en la Paralimpiada Nacional el estado ocupó el lugar 29 de 33 en dicho medallero.

Es importante mencionar que en reconocimiento a estos resultados obtenidos por las delegaciones oaxaqueñas en este año, el Ejecutivo Estatal, a través de la CECUDE, entregó estímulos económicos extraordinarios a las y los medallistas con una inversión total de 1,185,000 pesos, distribuidos entre 79 deportistas: 55 participantes en la Olimpiada Nacional, 13 en la Nacional Juvenil y 11 a la Paralimpiada Nacional.

Por otra parte, con el objetivo de mejorar los servicios profesionales en las diferentes áreas que componen el sector deportivo, el Gobierno Estatal, en coordinación con instancias como el Instituto de Capacitación y Productividad para el Trabajo del Estado de Oaxaca (ICAPET), la Liga Nacional de Fútbol Americano (NFL, por sus siglas en inglés), la Comisión Nacional de Cultura Física y Deporte (CONADE) y la Fundación Telmex, promovió acciones de capacitación y actualización de las y los entrenadores en conocimientos de cultura física y deporte, para lo cual se invirtieron 400 mil pesos, en beneficio de 1,747 personas, 807 mujeres y 940 hombres, de las ocho regiones de la entidad. Esto representó un incremento de 18% respecto al número de beneficiados en 2017, es decir, hubo 263 beneficiados más.

Asimismo, con la finalidad de contribuir al desarrollo de la cultura física y la recreación, hasta la fecha que se informa fueron beneficiadas 112,439 personas con acciones de promoción de hábitos de vida saludable y actividad física en instituciones educativas y laborales a través del *Programa de Actividad Física "30M"*, para ello, se destinaron 33,114 pesos como compensación a los promotores deportivos que trabajan en 376 municipios distribuidos en las siguientes regiones: 95 en Valles Centrales, 34 en el Istmo, 37 en la Sierra Norte, 19 en el Papaloapan, 35 en la Costa, 49 en la Sierra Sur, 44 en la Cañada y 63 en la Mixteca.



GOBIERNO DEL ESTADO
DE OAXACA



CECUDE
Comisión Estatal de
Cultura Física y Deporte

Este Ejecutivo también fomenta la participación de las y los deportistas oaxaqueños en certámenes y actividades deportivas estatales, para lo cual en el periodo que se informa se invirtieron 11,017,990 pesos a favor de 11,849 deportistas de todo el estado, 7,901 de ellos hombres y 3,948 mujeres. De estos deportistas beneficiados, por actividad o certamen corresponden: 51 a la Convención de la Recreación, Cultura Física y Deporte; 2,646 al Bloque Deportivo “Benito Juárez”; 4,275 al Bloque Deportivo “Guelaguetza”; 4,590 a participantes en la Olimpiada Nacional; 271 a participantes en la Nacional Juvenil y 16 a participantes en la Paralimpiada Nacional.

En otro rubro, con el fin de fortalecer e incentivar la práctica deportiva de alto rendimiento, el Gobierno del Estado, a través de la CECUDE, ha atendido puntualmente el Deporte Federado en sus múltiples convocatorias expedidas por la CONADE y las Federaciones Deportivas Mexicanas, por tanto, en seguimiento a los procesos formativos de las y los deportistas de este nivel, se aplicó una inversión de 224,223 pesos en apoyos de transporte, material deportivo, gastos de hospedaje y alimentación, inscripciones a las competencias, entre otros, los cuales se suman a los apoyos otorgado por otras instancias, como la CONADE o asociaciones deportivas, en beneficio de 13,615 deportistas oaxaqueños de todas las regiones: 7,535 mujeres y 6,080 hombres.

En acciones similares, con el objetivo de promover el deporte de alta competencia en la entidad, el Gobierno del Estado, a través de la CECUDE, ha apoyado la participación de deportistas oaxaqueños en certámenes internacionales, facilitando medios de transporte, incentivos económicos y material deportivo, con una inversión de 214 mil pesos que han favorecido a 42 deportistas (26 hombres y 16 mujeres), de los cuales 22 corresponden al Deporte Selectivo Infantil-Juvenil y 20 al Deporte Selectivo Elite, lo que refleja el posicionamiento del deporte oaxaqueño más allá del país.

Es de gran relevancia para el estado que este año Oaxaca ha sido partícipe de importantes eventos deportivos internacionales, entre ellos, el *ITU World Cup Huatulco* y el *Rock and Roll Marathon Series*, para los cuales el Gobierno del Estado invirtió



GOBIERNO DEL ESTADO
DE OAXACA



CECUDE
Comisión Estatal de
Cultura Física y Deporte

15,028,374 pesos que beneficiaron a 12,600 personas, 7,683 hombres y 4,917 mujeres. Por evento, se presentaron 2,100 participantes al *ITU World Cup Huatulco* y 10,500 al *Rock and Roll Marathon Series*.

De igual forma, la presente Administración acogió este año la realización de dos eventos nacionales especiales: la Academia CONADE de Béisbol y Taekwondo, con la asistencia de 812 deportistas, y el Medio Maratón Huatulco, en el que participaron 478 deportistas. Para hacer posible tales encuentros, se destinaron 305,615 pesos en beneficio a 1,290 deportistas de las ocho regiones del estado: 989 de ellos hombres y 301 mujeres.

Con relación al tema de la infraestructura deportiva, el Gobierno del Estado se planteó el objetivo de incrementar espacios deportivos dignos en favor de la salud pública y las necesidades de recreación y desarrollo de la cultura física de los habitantes de Oaxaca. Por ello, gestionó la donación de 3 millones de pesos por parte de la Fundación Alfredo Harp Helú Oaxaca (FAHHO), para restaurar y rehabilitar diez campos de béisbol en el Istmo, una acción que beneficia a 63 mil personas en promedio y contribuye positivamente en el bienestar social de la población, al ampliar la infraestructura disponible para la práctica de este deporte en la región.

Adicionalmente se instalaron diez gimnasios al aire libre, con donativos en especie por la FAHHO, con los que se beneficia a un aproximado de 438,975 personas en las regiones del Istmo, la Costa, la Mixteca, los Valles Centrales, la Cañada y el Papaloapan.

En este aspecto, a través de la Secretaría de las Infraestructuras y el Ordenamiento Territorial Sustentable (SINFRA), con el objetivo de ofrecer mejores espacios deportivos a la población, se autorizaron 92 obras en el año 2017, las cuales fueron ejecutadas e inauguradas en el presente ejercicio, consistentes en la instalación de gimnasios al aire libre, techados de canchas deportivas y de usos múltiples, construcción de gradas y baños para canchas, y edificación de bardas para campos deportivos, con un importe total de 81,569,971 pesos, distribuidos en las ocho regiones del estado.



GOBIERNO DEL ESTADO
DE OAXACA



CECUDE
Comisión Estatal de
Cultura Física y Deporte

Destaca por su monto de inversión la construcción de un gimnasio en la comunidad de Rastrojo, Santiago Juxtlahuaca, región Mixteca, con una inversión de 15,698,528 pesos; asimismo, un compromiso de este Gobierno con la ciudadanía se cumplió en de 2017 mediante la construcción de la cancha de usos múltiples de Arroyo Frijol, perteneciente al municipio de San José Chiltepec, en la región del Papaloapan, con una inversión de 2 millones de pesos.

Por último, se informa que SINFRA tiene autorizados, al 30 de diciembre de 2018, otros 15 proyectos de infraestructura deportiva: 11 techados para canchas deportivas y de usos múltiples en las regiones Sierra Sur, Sierra Norte, Costa, Valles Centrales, Mixteca y Papaloapan, con un importe total de 23,782,607 pesos; la construcción de una cancha de “fútbol 7” en Pluma Hidalgo, con una inversión de 2,186,571 pesos; la rehabilitación de una barda perimetral, baños y gimnasio al aire libre en Miahuatlán de Porfirio Díaz, con un monto de 1,068,120 pesos; la elaboración de estudios y el proyecto ejecutivo para la ampliación de la Unidad Deportiva “El Azufre”, en la cabecera municipal de Santa Catarina Juquila, con un importe de 270,897 pesos; y la construcción de la Unidad Deportiva “Benito Juárez” en San Juan Bautista Tuxtepec, con una inversión de 49,955,548 pesos, que beneficiará a 162,511 habitantes de la región del Papaloapan, de los cuales 84,506 son mujeres y 78,005 son hombres. En conjunto, estos proyectos suman una inversión total de más de 77 millones de pesos.

Para el Gobierno de Oaxaca la cultura física, la recreación y el deporte son pilares fundamentales del desarrollo social y humano en el estado, en este entendido, las acciones y los compromisos cumplidos en los dos primeros años de esta Administración, impulsan el potencial físico y deportivo de las y los oaxaqueños, a la vez que constituyen la base de políticas públicas cuyos resultados se perciben desde las ocho regiones de la entidad.

CONCEPTO	EJERCICIO FISCAL 2018	EJERCICIO FISCAL 2017	CONCEPTO	EJERCICIO FISCAL 2018	EJERCICIO FISCAL 2017
ACTIVO			PASIVO		
ACTIVO CIRCULANTE			PASIVO CIRCULANTE		
EFFECTIVO Y EQUIVALENTES	5,426,209	1,865,462	CUENTAS POR PAGAR A CORTO PLAZO	56,223,663	35,503,471
DERECHOS A RECIBIR EFECTIVO O EQUIVALENTES	51,755,805	33,638,372	Total de PASIVO CIRCULANTE	56,223,663	35,503,471
Total de ACTIVO CIRCULANTE	57,182,014	35,503,834	TOTAL PASIVO	56,223,663	35,503,471
ACTIVO NO CIRCULANTE			HACIENDA PÚBLICA/PATRIMONIO		
BIENES INMUEBLES, INFRAESTRUCTURA Y CONSTRUCCIONES EN PROCESO	3,000,000	0	HACIENDA PÚBLICA/PATRIMONIO CONTRIBUIDO		
BIENES MUEBLES	6,721,950	6,721,950	ACTUALIZACIÓN DE LA HACIENDA PÚBLICA/ PATRIMONIO	343,607	343,607
DEPRECIACIÓN, DETERIORO Y ARMORTIZACIÓN ACUMULADA DE BIENES E INTANGIBLES	-2,358,094	-2,358,094	Total de HACIENDA PÚBLICA/PATRIMONIO CONTRIBUIDO	343,607	343,607
Total de ACTIVO NO CIRCULANTE	7,363,856	4,363,856	HACIENDA PÚBLICA/PATRIMONIO GENERADO		
TOTAL DE ACTIVOS	64,545,869	39,867,689	RESULTADOS DE EJERCICIO (AHORRO/ DESAHORRO)	0	0
			RESULTADOS DE EJERCICIOS ANTERIORES	5,297,005	4,651,816
			REVALÚOS	-1,276,394	-1,276,394
			Total de HACIENDA PÚBLICA/PATRIMONIO GENERADO	4,020,611	3,375,422
			TOTAL HACIENDA	4,364,218	3,719,029
			Resultados del Ejercicio (Ahorro/Desahorro)	3,957,988	645,189
			Total de Pasivo y Patrimonio/Hacienda Pública	64,545,869	39,867,689

JEFE DE LA UNIDAD ADMINISTRATIVA
 L.C.P. JUAN ALBERTO ORTIZ VARGAS




 DIRECTORA GENERAL

C. MONTSERRAT DE LOS ANGELES ARAGON HEINZE

CONCEPTO	EJERCICIO FISCAL 2018	EJERCICIO FISCAL 2017	CONCEPTO	EJERCICIO FISCAL 2018	EJERCICIO FISCAL 2017
INGRESOS Y OTROS BENEFICIOS			GASTOS Y OTRAS PERDIDAS		
PARTICIPACIONES, APORTACIONES, TRANSFERENCIAS, ASIGNACIONES, SUBSIDIOS Y OTRAS AYUDAS	77,513,986	65,131,059	TRANSFERENCIAS, ASIGNACIONES, SUBSIDIOS Y OTRAS AYUDAS	34,910,380	32,588,303
TRANSFERENCIAS, ASIGNACIONES, SUBSIDIOS Y OTRAS AYUDAS	77,513,986	65,131,059	TRANSFERENCIAS INTERNAS Y ASIGNACIONES AL SECTOR PÚBLICO	34,910,380	32,588,303
TOTAL DE INGRESOS Y OTROS BENEFICIOS	77,513,986	65,131,059	OTROS GASTOS Y PÉRDIDAS EXTRAORDINARIAS	0	602,484
			ESTIMACIONES, DEPRECIACIONES, DETERIOROS, OBSOLESCENCIAS Y AMORTIZACIONES	0	602,484
			INVERSIÓN PÚBLICA	38,645,618	31,295,083
			INVERSIÓN PÚBLICA NO CAPITALIZABLE	38,645,618	31,295,083
			TOTAL DE GASTOS Y OTRAS PERDIDAS	73,555,999	64,485,870
			AHORRO NETO DEL EJERCICIO	3,957,988	645,189

JEFE DE LA UNIDAD ADMINISTRATIVA
 L.C.P. JUAN ALBERTO ORTIZ VARGAS




 DIRECTORA GENERAL
 C. MONTSERRAT DE LOS ANGELES ARAGON HEINZE

Concepto	Hacienda Pública/ Patrimonio			Ajustes por Cambios de Valor	Total
	Contribuido	Generado			
		Ejerc. Ant.	Del Ejercicio		
Patrimonio Neto Inicial Ajustado del Ejercicio	343,607	0	0	0	343,607
ACTUALIZACIONES DEL PATRIMONIO	343,607	0	0	0	343,607
Variaciones de la Hacienda Pública / Patrimonio Neto del Ejercicio	0	0	3,375,422	0	3,375,422
REVALÚOS	0	0	-1,276,394	0	-1,276,394
RESULTADOS DE EJERCICIOS ANTERIORES	0	0	3,796,968	0	3,796,968
RESULTADOS DEL EJERCICIO (AHORRO/ DESAHORRO)	0	0	854,848	0	854,848
Hacienda Pública / Patrimonio Neto Final del Ejercicio 2017	343,607	0	3,375,422	0	3,719,029
Cambios en la Hacienda Pública / Patrimonio Neto del Ejercicio 2018	343,607	0	0	0	343,607
ACTUALIZACIONES DEL PATRIMONIO	343,607	0	0	0	343,607
Variaciones de la Hacienda Pública / Patrimonio Neto del Ejercicio	0	0	4,020,611	0	4,020,611
REVALÚOS	0	0	-1,276,394	0	-1,276,394
RESULTADOS DE EJERCICIOS ANTERIORES	0	0	4,651,816	0	4,651,816
RESULTADOS DEL EJERCICIO (AHORRO/ DESAHORRO)	0	0	645,189	0	645,189
Saldo Neto en la Hacienda Pública / Patrimonio 2018	343,607	0	4,020,611	0	4,364,218

JEFE DE LA UNIDAD ADMINISTRATIVA

 L.C.P. JUAN ALBERTO ORTIZ VARGAS




 DIRECTORA GENERAL
 C. MONTSERRAT DE LOS ANGELES ARAGON HEINZE

CONCEPTO	ORIGEN	APLICACIÓN	CONCEPTO	ORIGEN	APLICACIÓN
ACTIVO	0	24,678,184	PASIVO	20,720,196	0
ACTIVO CIRCULANTE	0	21,678,184	PASIVO CIRCULANTE	20,720,196	0
EFFECTIVO Y EQUIVALENTES	0	3,560,750	CUENTAS POR PAGAR A CORTO PLAZO	20,720,196	0
DERECHOS A RECIBIR EFECTIVO O EQUIVALENTES	0	18,117,434	HACIENDA PÚBLICA/PATRIMONIO	645,189	0
ACTIVO NO CIRCULANTE	0	3,000,000	HACIENDA PÚBLICA/PATRIMONIO CONTRIBUIDO	0	0
BIENES INMUEBLES, INFRAESTRUCTURA Y CONSTRUCCIONES EN PROCESO	0	3,000,000	ACTUALIZACIÓN DE LA HACIENDA PÚBLICA/ PATRIMONIO	0	0
BIENES MUEBLES	0	0	HACIENDA PÚBLICA/PATRIMONIO GENERADO	645,189	0
DEPRECIACIÓN, DETERIORO Y ARMORTIZACIÓN ACUMULADA DE BIENES E INTANGIBLES	0	0	RESULTADOS DE EJERCICIO (AHORRO/ DESAHORRO)	0	0
			RESULTADOS DE EJERCICIOS ANTERIORES	645,189	0
			REVALÚOS	0	0
			RESULTADOS DEL EJERCICIO (AHORRO/DESAHORRO)	12,382,927	0
			TOTALES	33,748,312	0

JEFE DE LA UNIDAD ADMINISTRATIVA
 L.C.P. JUAN ALBERTO ORTIZ VARGAS



DIRECTORA GENERAL
 C. MONTSERRAT DE LOS ANGELES ARAGON HEINZE



GOBIERNO DEL ESTADO
DE OAXACA



CECUDE
Comisión Estatal de
Cultura Física y Deporte

COMISION ESTATAL DE CULTURA FISICA Y DEPORTE

**ESTADO DE FLUJO DE EFECTIVO
DEL 1o. DE OCTUBRE AL 31 DE DICIEMBRE DEL 2018**

		Periodo Actual	Periodo anterior
<u>Transferencias, Asignaciones y Subsidios y Otras Ayudas</u>		\$ 26,805,801	\$ 25,502,244
42210	<i>Transferencias Internas Y Asignaciones al Sector Publico</i>	21,584,097	25,096,895
21115	<i>Otras Prestaciones Sociales Y Economicas Por Pagar a C.P.</i>	94,290	97,892
21131	<i>Contratistas Por Obras en Bienes de Dominio Publico Por Pagar</i>	4,158,322	413,108
21151	<i>Transferencias Internas Y Asignaciones al Sector Publico</i>	1,015,982	289,380
21171	<i>Retencion de Impuestos Por Pagar a C.P.</i>	219,705	33,020
21172	<i>Retencion de Sistema de Seguridad Social Por Pagar a C.P.</i>	31,331	-4,358
21179	<i>Otras Retenciones Y Contribuciones Por Pagar a C.P.</i>	-290,596	-334,915
21191	<i>Fondos Rotatorios por Pagar a C.P.</i>	-50,000	0
21199	<i>Otras Cuentas por Pagar a C.P.</i>	42,670	-88,777
<u>Aplicación</u>		\$ 28,973,075	\$ 25,109,339
11239	<i>Otros Deudores Diversos por Cobrar a C.P.</i>	5,272,719	2,482,155
12352	<i>Edificacion No Habitacional en Proceso</i>	3,000,000	0
52110	<i>Asignaciones al Sector Publico</i>	11,356,393	7,786,867
56110	<i>Construcciones en Bienes no capitalizables</i>	9,343,962	14,840,317
Incremento/Disminucion Neta en el Efectivo y Equivalentes al Efectivo		-\$ 2,167,273	\$ 392,905
Efectivo y Equivalentes al Efectivo al Inicio del Ejercicio		2,570,928	2,178,023
Efectivo y Equivalentes al Efectivo al Final del Ejercicio		\$ 403,655	\$ 2,570,928

Vd. Bo.

L.C.P. JUAN ALBERTO ORTIZ VARGAS
JEFE DE LA UNIDAD ADMINISTRATIVA



AUTORIZA

C. MONTSERRAT DE LOS ANGELES ARAGON HEINZE
DIRECTORA GENERAL

DESCRIPCION	SALDO INICIAL	PERIODO		SALDO FINAL	FLUJO
		CARGOS	ABONOS		
ACTIVO					
ACTIVO CIRCULANTE	35,503,834	98,216,192	76,538,008	57,182,018	21,678,184
EFFECTIVO Y EQUIVALENTES	1,865,462	52,182,509	48,621,758	5,426,213	3,560,750
DERECHOS A RECIBIR EFECTIVO O EQUIVALENTES	33,638,372	---	---	33,638,372	---
ACTIVO NO CIRCULANTE	4,363,856	3,615,329	615,329	7,363,856	3,000,000
BIENES INMUEBLES, INFRAESTRUCTURA Y CONSTRUCCIONES EN PROCESO	---	3,615,329	615,329	3,000,000	3,000,000
BIENES MUEBLES	6,721,950	---	---	6,721,950	---
DEPRECIACIÓN, DETERIORO Y ARMORTIZACIÓN ACUMULADA DE BIENES E INTANGIBLES	-2,358,094	---	---	-2,358,094	---
TOTAL ACTIVO	39,867,689	101,831,521	77,153,337	64,545,873	24,678,184

JEFE DE LA UNIDAD ADMINISTRATIVA
 L.C.P. JUAN ALBERTO ORTIZ VARGAS


 2018-2022
 COMISIÓN ESTATAL
 DE CULTURA
 FÍSICA Y DEPORTE
 Página 1/1


 DIRECTORA GENERAL
 C. MONTSERRAT DE LOS ANGELES ARAGON HEINZE

DENOMINACIÓN DE LAS DEUDAS	MONEDA DE CONTRATACIÓN	INSTITUCION O PAÍS ACREEDOR	SALDO INICIAL DEL PERIODO	SALDO FINAL DEL PERIODO
DEUDA PÚBLICA				
Corto Plazo				
Deuda Interna				
Instituciones de Crédito	PESOS	MEXICO	0	0
Títulos y Valores			0	0
Arrendamientos Financieros			0	0
Deuda Externa				
Organismos Financieros Internacionales			0	0
Deuda Bilateral			0	0
Títulos y Valores			0	0
Arrendamientos Financieros			0	0
Subtotal a Corto Plazo			0	0
Largo Plazo				
Deuda Interna				
Instituciones de Crédito	PESOS	MEXICO	0	0
Títulos y Valores			0	0
Arrendamientos Financieros			0	0
Deuda Externa				
Organismos Financieros Internacionales			0	0
Deuda Bilateral			0	0
Títulos y Valores			0	0
Arrendamientos Financieros			0	0
Subtotal a Largo Plazo			0	0
OTROS PASIVOS				
OTROS	PESOS	MEXICO	0	0
SUBTOTAL OTROS PASIVOS			0	0
TOTAL DEUDA Y OTROS PASIVOS			0	0



GOBIERNO DEL ESTADO
DE OAXACA



CECUDE
Comisión Estatal de
Cultura Física y Deporte

INFORMES SOBRE PASIVOS CONTINGENTES

NO APLICA



GOBIERNO DEL ESTADO
DE OAXACA



CECUDE
Comisión Estatal de
Cultura Física y Deporte

NOTAS A LOS ESTADOS FINANCIEROS

DEL 01 DE ENERO AL 31 DE 2018
(PESOS)

Remito informe relacionado con la Información Financiera del Comisión Estatal de Cultura Física y Deporte del periodo de 1° de Enero al 31 de de 2018.

NOTAS A DESGLOSE

I) NOTAS AL ESTADO DE SITUACION FINANCIERA

El estado de Situación Financiera tiene como propósito mostrar información relativa a los recursos y obligaciones de la entidad.

ACTIVO

CUENTAS	EJERCICIO FISCAL 2018	EJERCICIO FISCAL 2017
ACTIVO CIRCULANTE		
Efectivo Equivalentes	426,068	1,865,462
Derechos a recibir efectivo y Esquemas	51,755,429	33,638,372
Total de Activo Circulante	52,181,497	35,503,834
Bienes Muebles, infraestructura y construcciones en proceso	9,721,950	6,721,950
Depreciación, Deterioro y amortización Acumulada de Bienes e Intangibles	-2,358,094	-2,358,094
Total de Activo no Circulante	7,363,856	4,363,856
TOTAL DE ACTIVOS	59,545,352	39,867,689



GOBIERNO DEL ESTADO
DE OAXACA



CECUDE
Comisión Estatal de
Cultura Física y Deporte

ACTIVO CIRCULANTE

Efectivo y Equivalentes

El rubro de efectivo y equivalentes al 31 de diciembre del ejercicio fiscal 2018, representa los recursos disponibles de la Entidad, saldo que se refleja en las siguientes cuentas bancarias. Gastos de Operación 2018, saldos disponibles para solventar pagos a proveedores, asociaciones deportivas, entrenadores y deportistas. os 2018, con saldo de \$ 426,068.00 (Cuatrocientos veintiséis mil sesenta y ocho pesos 34/100 m.n.) cantidad que se le asignó al administrador Comisión Estatal de Cultura Física y Deporte para solventar los gastos durante el ejercicio, mismo que considera el rubro de gastos de operación para el buen funcionamiento de las actividades del órgano del deporte en el estado.

NOMBRE DE LA CUENTA	2018	2017
CTA 0198231001 GASTOS DE OPERACION 2015		222
CTA 0103770990 SERVICIOS PERSONALES 2016		362
CTA 0103770907 GASTOS DE OPERACIÓN 2016	26,520.01	418
CTA. 0106453775 RECURSO FEDERAL 2016 ALTO RENDIMIENTO	86	86
CTA. 0108000484 RECURSO FEDERAL 2016 CULTURA FISICA	310	310
CTA. 0110066060 SERVICIOS PERSONALES 2017	0	691,983
CTA. 0110065897 GASTOS DE OPERACIÓN 2017	10,444	920,016
CTA. 0110068705 CUOTAS DE RECUPERACION 2017	300	139,048
CTA. 0110299154 FONDO REVOLVENTE 2017	0	0
CTA. 01261001104871127 RECURSO FEDERAL 2017 ACTIVACION FISICA	0	1,540
CTA. 012610001104974875 RECURSO FEDERAL 2017 ALTO RENDIMIENTO	19	111,286
CTA. 0110603015 RECURSO FEDERAL 2017 PROMOCION Y FOMENTO DEL BEISBOL INFANTIL Y JUVENIL	2,299	189
CTA 0111356232 SERVICIOS PERSONALES 2018	51,643	0
CTA 0111413198 GASOTS DE OPERACIÓN 2018	165,719	0
CTA 0111413279 FONDO REVOLVENTE 2018	717	0
CTA. 0111413317 CUOTAS DE RECUPERACIÓN 2018	12,502	0
CTA. 0111856944 RECURSO FEDERAL MUEVETE 2018	1,012	
CTA. 0111856952 RECURSO FEDERAL CEDEM 2018	72,059	
CTA. 112013444 RECURSO FEDERAL 2017 ALTO RENDIMIENTO 2018	2.82	0
CTA. 0112385112 REHABILITACION DE CAMPOS DE BEIS BOL	60,022	
SUMA	426,068	1,865,460



Derechos a recibir Efectivo o Equivalentes

En el rubro de Derechos a recibir Efectivo y Equivalentes el saldo que se expresa en el Estado de Situación Financiera al 31 de diciembre del 2018, corresponden a los derechos a favor de la Comisión por cuentas por comprobar, otras cuentas por cobrar y deudores diversos, el importe de estos conceptos ascienden a la cantidad de \$51,755,429.00 (Cincuenta y un millones setecientos cincuenta y cinco mil cuatrocientos veintinueve pesos 00/100 m.n.)

ACTIVO NO CIRCULANTE

Está constituido por el conjunto de valores y derechos de realización o disponibilidad con un periodo de tiempo superior a un año.

Bienes muebles

El rubro de Bienes Muebles de la Comisión Estatal de Cultura Física y Deporte del periodo del 1 de enero al 30 de diciembre de 2018, está integrado de la siguiente forma:

CUENTAS	EJERCICIO FISCAL 2018	EJERCICIO FISCAL 2017
Muebles de Oficina y Estantería	73,593	73,593
Equipo de Computo y Tecnologías de la Información	556,118	556,118
Aparatos Deportivos	2,580,537	2,580,537
Automóviles y Camiones	1,323,500	1,323,500
Maquinaria, otros equipos y Herramientas	2,188,203	2,188,203
TOTAL	6,721,950	6,721,950

Al 31 de diciembre de 2018, el saldo del rubro de Activo no Circulante es de \$ 6,721,950.00 (Seis millones setecientos veintiún mil novecientos cincuenta pesos 00/100 m.n.) haciendo referencia que la entidad no recibió bienes muebles por lo que en este periodo del 01 de enero al 31 de diciembre de 2018 no hubo movimientos al Activo no Circulante, señalando que la entidad recibió 25 gimnasios al aire libre (circuitos de la salud) por un importe de 2,166,706.00 importe el cual se refleja en la conciliación patrimonial que se realiza con la secretaría de administración, por lo cual existe la diferencia del ejercicio 2017 al ejercicio 2018.



PASIVO

El saldo de este rubro al 31 de diciembre de 2018, asciende a la cantidad de \$ 51,223,146.00 (Cincuenta y un millones doscientos veintitrés mil ciento cuarenta y seis pesos 00/100 m.n.) que corresponden a los compromisos adquiridos con los proveedores y por las obligaciones a cargo de la Comisión con motivo de las adquisiciones de materiales e insumos así como la contratación de servicios para la operación de la misma, atendiendo en su caso los compromisos de pago establecidos en los contratos de compra-venta o prestación de servicios; así como importes retenidos a personas físicas por la prestación de servicios profesionales independientes y se detalla de la siguiente forma:

PASIVO CIRCULANTE

CUENTAS	EJERCICIO FISCAL 2018	EJERCICIO FISCAL 2017
Cuentas por Pagar a corto plazo		
Deudas por Adquisición de Bienes y Contratación de Servicios por Pagar a CP	0	0
Otras Prestaciones Sociales y Económicas por Pagar a CP	1,109,128	756,721
Contratistas por obras Públicas por Pagar a CP	40,879,655	26,136,167
Transferencias Internas y Asignaciones al Sector Público	4,983,262	5,215,173
Retenciones de Impuestos por Pagar a CP	727,282	322,173
Retenciones del Sistema de seguridad social por Pagar a CP	302,061	176,904
Otras retenciones y Contribuciones por Pagar a CP	2,045,341	2,034,790
Fondos Rotatorios por Pagar a CP	0	0
Otras Cuentas por Pagar a corto plazo	1,176,417	861,544
TOTAL	51,223,146	35,503,471



HACIENDA PÚBLICA/PATRIMONIO

CUENTAS	EJERCICIO FISCAL 2018	EJERCICIO FISCAL 2017
HACIENDA PÚBLICA/PATRIMONIO GENERADO	343,607	343,607
Resultados de Ejercicio (ahorro/Desarrollo)	0	0
Resultado de ejercicios Anteriores	5,297,005	4,651,816
Revaluó de bienes muebles	-1,276,394	-1,276,394
Total de Hacienda Pública/Patrimonio Generado	4,020,611	3,375,422
Resultado del Ejercicio (Ahorro/Desarrollo)	3,957,988	645,189

La cuenta de Hacienda Pública/Patrimonio, refleja un saldo al 31 de diciembre 2018, la cantidad de \$4,020,611.00 (Cuatro millones veinte mil seiscientos once pesos 00/100 m.n.) que representa la acumulación de resultados de ejercicios anteriores.

Resultado del Ejercicio (ahorro/Desarrollo) asciende a la cantidad de \$ 3,957,988.00 (Tres millones novecientos cincuenta y siete mil novecientos ochenta y ocho pesos 00/100 m.n.)



II) NOTAS AL ESTADO DE ACTIVIDADES

Muestra el resultado de las operaciones de la entidad correspondiente al periodo del 1 de enero al 31 de diciembre de 2018, integrado de la siguiente forma:

CUENTAS	EJERCICIO FISCAL 2018	EJERCICIO FISCA 2017
INGRESOS Y OTROS BENEFICIOS		
TRANSFERENCIAS, ASIGNACIONES, SUBSIDIOS Y OTRAS AYUDAS	77,513,986	65,131,059
TOTAL DE INGRESOS Y OTROS BENEFICIOS	77,513,986	65,131,059
GASTOS Y OTRAS PERDIDAS	0	602,484
TRANFERENCIAS INTERNAS Y ASIGNACIONES AL SECTOR PUBLICO	34,910,380	32,588,303
PENSIONES Y JUBILACIONES	0	0
OTROS GASTOS Y PERDIDAS EXTRAORDINARIAS	0	602,484
INVERSIÓN PÚBLICA	38,645,618	31,295,083
TOTAL DE GASTOS Y OTRAS PERDIDAS	73,555,999	64,485,870
AHORRO NETO DEL EJERCICIO	3,957,988	645,189

Ingresos y Otros Beneficios

Los ingresos corresponden a los recursos recaudados correspondiente al periodo del 1 de enero al 31 de diciembre de 2018, el cual asciende a un importe de \$77,513,986.00 (Setenta y siete millones quinientos trece mil novecientos ochenta y seis pesos 00/100 m.n.) recursos que fueron comprometidos y devengados durante el periodo enero- diciembre del ejercicio 2018.

Gastos y Otras Pérdidas

El rubro de Gastos y Otras Pérdidas, corresponden a lo devengado por la Entidad durante el periodo del 1 de enero al 31 de diciembre de 2018 por la cantidad de: \$73,555,999.00 (Setenta y tres millones novecientos noventa y nueve mil pesos 00/100 m.n) integrado de la siguiente manera:



GOBIERNO DEL ESTADO
DE OAXACA



CECUDE
Comisión Estatal de
Cultura Física y Deporte

Transferencias, Asignaciones al sector público.

- a) Transferencias Internas y Asignaciones al Sector Público, refleja un saldo de \$34,910,380 (Treinta y cuatro millones novecientos diez mil trescientos ochenta pesos 00/100 m.n.) correspondiente a recursos que fueron comprometidos y devengados en los rubros de: Servicios personales, Materiales, Promoción y fomento deportivo, Suministros, Gastos de operación y Servicios generales durante el periodo: 1 de enero al 30 de diciembre de 2018 Subsidios.
- b) Ayudas Sociales (No aplica)
- c) Pensiones y jubilaciones a personas refleja un saldo por la cantidad de \$0.00 no existe saldo por devengar por pensiones y jubilaciones.

Ahorro Neto del Ejercicio

En el Estado de Actividades en el período comprendido del 01 de Enero al 31 de diciembre del 2018, refleja un Ahorro Neto del Ejercicio por la cantidad de \$ 3,957,988 (Tres millones novecientos cincuenta y siete mil novecientos ochenta y ocho pesos 00/100 M.N).

III) NOTAS AL ESTADO DE VARIACION EN LA HACIENDA PÚBLICA

Variaciones de la hacienda Pública/Patrimonio Neto del ejercicio Hacienda Pública/ Patrimonio generado Resultados de Ejercicios Anteriores

El apartado de Hacienda Pública/Patrimonio Generado, en el periodo del 1 de enero al 31 de diciembre de 2018 asciende a la cantidad de \$4,364,218.00 (Cuatro millones trescientos sesenta y cuatro mil doscientos dieciocho pesos 00/100 m.n.) integrándose de la siguiente manera:

RUBRO	VARIACIONES
Hacienda Pública/Patrimonio Neto Final del Ejercicio 2017	343,607
Resultados de Ejercicios Anteriores	4,651,816
Reevaluos	-1,276,394
Resultado de Ejercicios Anteriores	645,189
Saldo Neto en la Hacienda Pública/Patrimonio 2017	4,364,218



IV) NOTAS AL ESTADO DE FLUJOS DE EFECTIVO

Efectivo y equivalentes

1. Análisis de saldo en la cuenta de Efectivo y Equivalentes:

CONCEPTO	EJERCICIO FISCAL 2018	EJERCICIO FISCAL 2017
Efectivos en Bancos – Tesorería	0	0
Efectivos en Bancos - Dependencias	426,068	1,865,462
Inversiones temporales (hasta 3 meses)	0	0
Fondos con afectación específica	0	0
Depósitos de fondos de terceros y otros	0	0
Total de Efectivos y Equivalentes	426,068	1,865,462

2. Conciliación de los Flujos de Efectivo Netos de las Actividades de Operación y la cuenta de Ahorro/Desarrollo antes de Rubros Extraordinarios.

CONCEPTO	EJERCICIO FISCAL 2018	EJERCICIO FISCAL 2017
Ahorro/Desarrollo antes de rubros Extraordinarios	0	0
Movimientos de partida (o rubros) que no afectan al efectivo		
Depreciación	2,358,094	2,358,094
Amortización	0	0
Incrementos en las provisiones	0	0
Incremento en inversiones producido por revaluación	(0)	(0)
Ganancia/pérdida en venta de propiedad, planta y equipo	(0)	(0)
Incremento en cuentas por cobrar	(0)	(0)
Partidas extraordinarias	(0)	(0)



GOBIERNO DEL ESTADO
DE OAXACA



CECUDE
Comisión Estatal de
Cultura Física y Deporte

Conciliación entre los Ingresos Presupuestarios y Contables

Correspondiente del 1 de enero al 31 de diciembre de 2018

(Pesos)

1. Total de Ingresos (presupuestarios)		\$ 52,181,497
--	--	---------------

2. Mas Ingresos Contables no Presupuestarios	0	\$0
Incremento por variación de inventarios	0	
Disminución del exceso de estimaciones por pérdida o deterioro u obsolescencia	0	
Disminución del exceso de provisiones	0	
Otros ingresos y beneficios varios	0	
Otros Ingresos Contables no Presupuestarios	0	

3. Menos ingresos presupuestarios no contables		\$0
Producto de capital	0	
Aprovechamiento capital	0	
Ingresos derivados de financiamientos	0	
Otros Ingresos presupuestarios no contables	0	

4. Ingresos Contables		\$ 52,181,497
-----------------------	--	---------------



GOBIERNO DEL ESTADO
DE OAXACA



CECUDE
Comisión Estatal de
Cultura Física y Deporte

**Conciliación entre los Egresos Presupuestarios y los Gastos Contables
Correspondiente de 1 de enero al 31 de diciembre de 2018
(Pesos)**

1. Total de egresos (presupuestarios)		\$ 52,181,497
2. Menos egresos presupuestarios contables		0.00
Mobiliario y equipo de administración	0	
Mobiliario y equipo educacional y recreativo	0	
Equipo e instrumental médico y de laboratorio	0	
Vehículos y equipos de transporte	0	
Equipo de defensa y seguridad	0	
Maquinaria, otros equipos y herramientas	0	
Activos Biológicos	0	
Bienes inmuebles	0	
Activos intangibles	0	
Obra pública en bienes propios	0	
Acciones y participaciones del capital	0	
Compra de títulos y valores	0	
Inversiones en fideicomisos, mandatos y otros análogos	0	
Provisiones para contingencias y otras erogaciones especiales	0	
Amortización de la deuda pública	0	
Aduedos de ejercicios fiscales anteriores (ADEFAS)	0	
Otros egresos Presupuestales no Contables	0	
3. Más Gastos Contables No Presupuestales		0.00
Estimaciones, depreciación, deterioros, obsolescencia, y amortización	0	
Provisiones	0	
Disminución de inventarios	0	
Aumento por insuficiencia de estimaciones por pérdida o deterioro y obsolescencia	0	
Aumento por insuficiencia de provisiones	0	
Otros Gastos	0	
Otros Gastos Contables No Presupuestales	0	
4. Total Gastos Contables		\$ 52,181,497



NOTAS DE MEMORIA (CUENTAS DE ORDEN)

Las cuentas de orden se utilizan para registrar movimientos de valores que no afecten o modifiquen el balance del ente contable, sin embargo, su incorporación en libros es necesaria con fines de recordatorio contable, de control y en general sobre los aspectos administrativos, o bien, para consignar sus derechos o responsabilidades contingentes que puedan, o no, presentarse en el futuro.

CUADRO- DETALLE PRESUPUESTAL

CONCEPTO	2018 Enero-diciembre	2017 Enero-diciembre
Egresos		
Presupuesto de Egresos Aprobado	45,741,564.00	45,039,506
Presupuesto de Egresos por Ejercer	0.00	4,992.36
Modificaciones al Presupuesto de Egresos Aprobado	30,815,834.51	21,015,578.42
Presupuesto de Egresos Comprometido	76,557,398.51	66,050,092.06
Presupuesto de Egresos Devengado	76,557,398.51	66,050,092.06
Presupuesto de Egresos Ejercido	76,557,398.51	66,050,092.06
Presupuesto de Egresos Por Pagar	17,012,324.02	16,800,006.32
Presupuesto de Egresos Pagados	59,545,074.49	49,250,065.74



GOBIERNO DEL ESTADO
DE OAXACA



CECUDE
Comisión Estatal de
Cultura Física y Deporte

NOTAS DE GESTIÓN ADMINISTRATIVA

1. Introducción:

Los estados Financieros de los entes públicos, proveen de información financiera a los principales usuarios de la misma, al Congreso y a los ciudadanos.

El objetivo del presente documento es la revelación del contexto y de los aspectos económicos-financieros más relevantes que influyeron en las decisiones del período: 1 de enero al 31 de diciembre de 2018 y deberán ser considerados en la elaboración de los estados financieros para la mayor comprensión de los mismos y sus particulares.

De esta manera, se informa y explica la respuesta del gobierno a las condiciones relacionadas con la información financiera de cada periodo de gestión: además, de exponer aquellas políticas que podrían afectar la toma de decisiones en períodos posteriores.

2. Panorama Económico y Financiero:

Al 31 de diciembre de 2017, se le aprueba un presupuesto de egresos para el ejercicio fiscal 2018, un presupuesto autorizado de \$ 45,741,564.00.00 (Cuarenta y cinco millones setecientos cuarenta y un mil quinientos sesenta y cuatro pesos 00/100 m.n.) con fundamento en la Ley Orgánica del Poder Ejecutivo del Estado de Oaxaca y el Decreto del Presupuesto de Egresos del Estado de Oaxaca, mismo que se encuentra distribuido conforme a la estructura programática presentada en el Programa Operativo Anual (POA).

Dando seguimiento, a lo anterior, durante el periodo del 1 de enero al 31 de diciembre de 2018, se realizaron varios movimientos presupuestales para lograr y reforzar metas programadas: solicitando una adecuación presupuestaria de traspaso Interinstitucional (Ampliación) por un importe de \$30,815,834.51 (Treinta millones ochocientos quince mil ochocientos treinta y cuatro pesos 51/100 m.n.) en base al Artículo Séptimo Transitorio y al Anexo 8 del Decreto de presupuesto de Egresos y se realizó el replanteamiento de las actividades y metas a la estructura programática.

Otro de los problemas más marcados que se han reflejado año con año en el presupuesto autorizado por parte de la Secretaria de Administración es en el rubro de servicios personales, la falta de cobertura presupuestal para cubrir el pago de la plantilla de nómina del 2018 autorizada por la misma, plantilla que no puede ser



GOBIERNO DEL ESTADO
DE OAXACA



CECUDE
Comisión Estatal de
Cultura Física y Deporte

reducida ya que el personal logra cubrir actividades primordiales para el funcionamiento de la Comisión Estatal de Cultura Física y Deporte, se estimó una ampliación por un importe de \$ 3,019,448.10 (Tres millones diecinueve mil cuatrocientos cuarenta y ocho pesos 00/100 m.n.) para el mes de de 2018 y con ello se cubrieron las obligaciones salariales para el personal de la CECUDE.

3. Autorización e Historia.

La Comisión Estatal de Cultura Física y Deporte, es un organismo descentralizado de la Administración Pública del Estado de Oaxaca, con Personalidad Jurídica y Patrimonio propio creada mediante Decreto expedido por el Poder Legislativo Estatal publicado en el Extra Periodo Oficial el día 1 de marzo del 2004.

a) Fecha de creación del ente.

En 2004, se constituye la Comisión Estatal del Deporte, formalizando a través de un Decreto de Creación como un Organismo Público Descentralizado con personalidad jurídica y patrimonio propio, publicándose con fecha 1 de marzo de 2004 en el Periódico Oficial del Gobierno del Estado, el Decreto del Ejecutivo por el que se crea el Organismo Público Descentralizado Comisión Estatal del Deporte; en el año 2005 se reforma mediante similar publicado el 10 de diciembre de 2005, modificándose la denominación del Organismo Público Descentralizado Comisión Estatal de Cultura Física y Deporte.

b) Principales cambios en su estructura.

El 20 de abril de 2015, se publicó el Reglamento interno, la cual se incluyó en la reacción terminologías más recientes, incluye nuevas definiciones, particularmente actualizan las facultades de la Dirección General y de las Áreas Administrativas, Ordena y sistematiza sus artículos en títulos y capítulos incluyendo uno relativo a los actos administrativos y del enlace y acceso a la información entre otras.

4. Organización y Objeto Social

a) Objeto Social:

De acuerdo al artículo de su decreto de creación.

- I. La realización de los planes, programas y estrategias establecidos en los planes Nacional y Estatal de Desarrollo, respecto al deporte; fomentando la creación y mejoramiento de las instalaciones y servicios deportivos,



GOBIERNO DEL ESTADO
DE OAXACA



CECUDE
Comisión Estatal de
Cultura Física y Deporte

promoviendo en esta actividad la participación de los sectores público, privado, y social a fin de propiciar su colaboración, desarrollo e integración social.

b) Principal Actividad:

Promover y fomentar entre los oaxaqueños y oaxaqueñas la práctica de la actividad física y el deporte, a través del fortalecimiento a las entidades deportivas, para ampliar en el estado de Oaxaca una base social físicamente activa e incluyente, que contribuya a mejorar la salud y la calidad de vida de la población, así, como lograr el impulso de los talentos deportivos, la alta competencia y el alto rendimiento en todas las disciplinas y modalidades deportivas de participación en la olimpiada nacional y competencias nacionales e internacionales promoviéndolo con el otorgamiento de estímulos, nuevos espacios deportivos, apoyos integrales y certificaciones a deportistas, asociaciones, entrenadores, centros de desarrollo escolares y municipales.

Diseñar y aplicar los instrumentos legales para la Cultura Física y Deporte, en concordancias con las legislaciones federales y sin contravenir la Política Nacional de cultura física y deporte, vinculando a los municipios del estado con el Plan Estatal de Desarrollo.

Ejercicio Fiscal: Correspondiente al periodo de enero a diciembre del 2018

c) Régimen Jurídico:

Persona moral con fines no lucrativos, Organismo Descentralizado

d) Consideraciones fiscales del ente: revelar el tipo de contribuciones que esté obligado a pagar o retener.



GOBIERNO DEL ESTADO
DE OAXACA



CECUDE
Comisión Estatal de
Cultura Física y Deporte

IMPUESTO SOBRE LA RENTA

El régimen fiscal aplicable a la Comisión, es el correspondiente a las Personas Morales con Fines no Lucrativas, según el artículo 79, fracción XXIV de la Ley del Impuesto Sobre la Renta, por lo que tiene solo la obligación de retener y enterar el impuesto retenido a terceros y exigir la documentación que reúna requisitos fiscales cuando haga pagos y este obligado a ello en los términos de Ley.

e) Estructura organizacional básica:

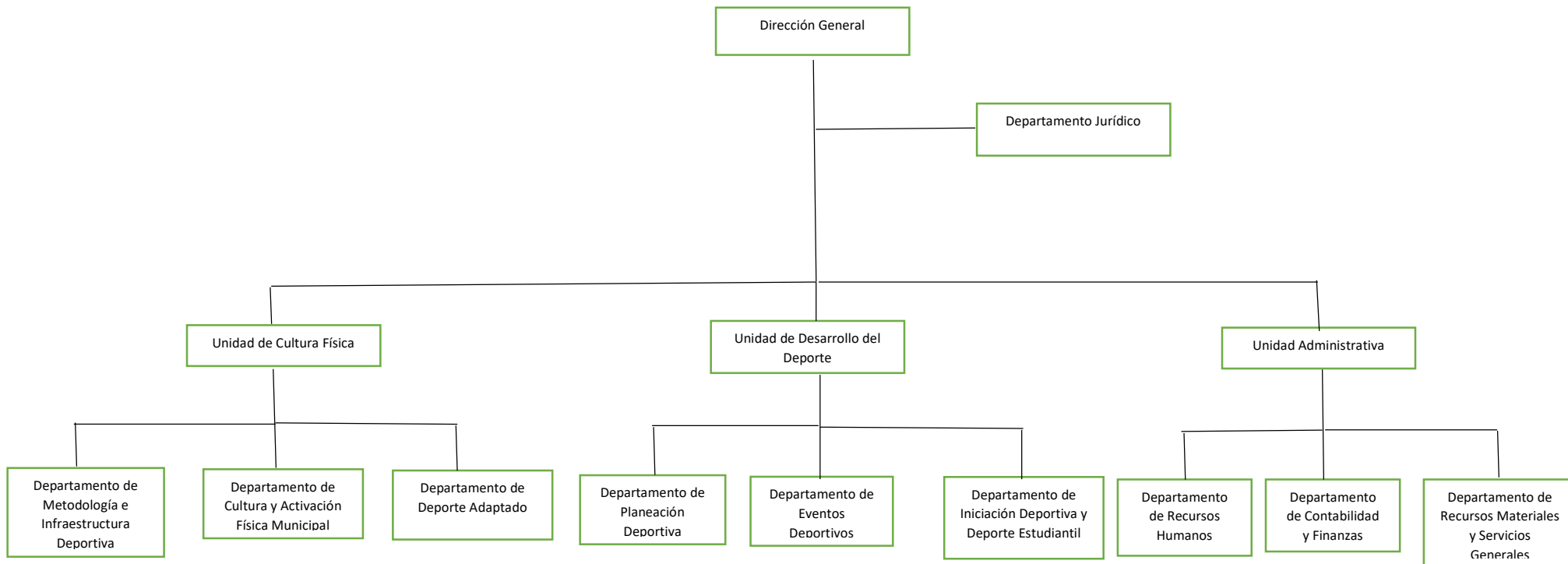


GOBIERNO DEL ESTADO
DE OAXACA



CECUDE
Comisión Estatal de
Cultura Física y Deporte

COMISION ESTATAL DE CULTURA FISICA Y DEPORTE ESTRUCTURA ORGÁNICA





GOBIERNO DEL ESTADO
DE OAXACA



CECUDE
Comisión Estatal de
Cultura Física y Deporte

5. Bases de preparación de los Estados Financieros.

- a) Se observó la normatividad emitida por el CONAC y demás disposiciones legales aplicables.
- b) La normatividad aplicada para el reconocimiento, valuación y revelación de los diferentes rubros de la información financiera, así como las bases de medición utilizadas para la elaboración de los estados financieros; por ejemplo: costo histórico, valoración de realización, valor razonables, valor de recuperación o cualquier otro método empleado y los criterios de aplicación de los mismos.

Se aplicó durante el periodo de enero a diciembre del 2018 la normatividad vigente para el reconocimiento, valuación y revelación de los diferentes rubros de la información Financiera, así como las bases de medición: valor de realización, respetando en el total de las operaciones su costo histórico.

c) Postulados básicos.

Los emitidos por el CONAC:

- 1. Sustancia Económica
- 2. Entes Públicos
- 3. Existencia Permanente
- 4. Revelación Suficiente
- 5. Importancia Relativa
- 6. Registro e Integración Presupuestaria
- 7. Consolidación de Información financiera
- 8. Devengo Contable
- 9. Valuación
- 10. Dualidad Económica
- 11. Consistencia

d) Norma supletoria.

Las permitidas por la Normatividad del CONAC.

e) La base del devengado está de acuerdo a la Ley de Contabilidad:

De acuerdo a lo establecido por el CONAC.



GOBIERNO DEL ESTADO
DE OAXACA



CECUDE
Comisión Estatal de
Cultura Física y Deporte

INGRESOS

Devengado.- Cuando exista jurídicamente el derecho al cobro.

Recaudado.- Cuando existe el cobro en efectivo o cualquier otro medio de pago

EGRESOS

Comprometido.- Cuando se existe la aprobación por una autoridad competente de un acto administrativo, u otro instrumento jurídico que formaliza una relación jurídica con terceros para la adquisición de bienes y servicios.

Devengado.- Cuando se reconoce de una obligación de pago a favor de terceros por la recepción de conformidad de bienes, servicios contratados.

Ejercido.- Cuando se emite una cuenta por liquidar Certifica aprobada por la autoridad competente

Pagado.- Cuando se realiza la cancelación total o parcial de las obligaciones de pago.

-Revelar los cambios en las políticas, la clasificación y medición de las mismas, así como su impacto en la información financiera:

6. Políticas de Contabilidad Significativas:

a) Actualización: El registro de la contabilidad se realizó en base a los lineamientos establecidos por el CONAC.

b) Informar sobre la realización de operaciones en el extranjero y de sus efectos en la información financiera gubernamental:

Durante el ejercicio 2018 **no se realizaron** operaciones en Moneda Extranjera.

c) Método de evaluación de la inversión en acciones en el Sector Paraestatal.
NO APLICA

d) Sistema y método de valuación de inventarios.



GOBIERNO DEL ESTADO
DE OAXACA



CECUDE
Comisión Estatal de
Cultura Física y Deporte

El CONAC ha emitido las normas para la valoración de los Activos y el patrimonio de los entes públicos, esta norma permite definir y estandarizar los conceptos básicos de valuación, contenidos en las normas particulares aplicables a los distintos elementos integrantes de los estados Financieros.

e) Beneficios a empleados:

No se tienen reservas para beneficios futuros de los empleados, más que las contempladas anualmente en el presupuesto de egresos del ejercicio presente.

f) Provisiones:

Las provisiones al presupuesto, lo conforman los siguientes conceptos: en el rubro de servicios personales (nómina de los trabajadores) cuotas obreras IMSS, Cuotas obreras IMSS R.C.V. y Crédito de vivienda.

g) Reservas:

NO se cuenta con Reservas.

h) Cambios en políticas contables y corrección de errores junto con la revelación de los efectos que se tendrá en la información financiera del ente público, ya sea retrospectivos o prospectivos.

i) Reclasificaciones: Durante el periodo del 1 de enero al 30 de diciembre de 2018, no se realizaron reclasificaciones.

j) Depuración y Cancelación de saldos:

Las depuraciones y cancelaciones de saldos se encuentran pendientes ya que se tiene por definir a que corresponden saldos en diferentes cuentas contables durante el periodo comprendido: del 1 de enero al 31 de diciembre de 2018, con la finalidad de depurar y presentar cifras actualizadas en los Estados Financieros.

7. Posición en Moneda Extranjera y Protección por riesgo Cambiario:

a) Activos en moneda extranjera:

No aplica

b) Pasivos en moneda extranjera:

No se tienen Pasivos en moneda extranjera



GOBIERNO DEL ESTADO
DE OAXACA



CECUDE
Comisión Estatal de
Cultura Física y Deporte

- c) Posición en moneda extranjera:
No aplica
 - d) Tipo de cambio: No aplica
 - e) Equivalente en moneda nacional:
No aplica
8. Reporte Analítico del Activo:
- a) Vida útil o porcentajes de depreciación, deterioro o amortización utilizados en los diferentes tipos de activos:

Durante el periodo del 1 de enero al 30 de diciembre de 2018, la entidad refleja saldos en el rubro de Depreciación Deterioro y Amortización Acumulada de Bienes e Intangibles.
 - b) Cambios en el porcentaje de depreciación o valor residual de los activos: no se realizó cambio en el porcentaje de depreciación
 - c) Importe de los gastos conceptualizados en el ejercicio, tanto financieros como de investigación y desarrollo:
No aplica
 - d) Riesgos por tipo de cambio o tipo de interés de las inversiones financieras:
No aplica
 - e) Valor activado en el ejercicio de los bienes construidos por la entidad:
Los bienes de la entidad se reconocen dentro de su Activo No Circulante de su costo histórico, de conformidad con el artículo 29 de la Ley General de Contabilidad Gubernamental.
 - f) Otras circunstancias de carácter significativo que afecten el activo, tales como bienes en garantía, señalados en embargos, litigios, títulos de inversiones, entregados en garantías, baja significativa del valor de inversiones financieras, etc.:
No aplica
 - g) Desmantelamiento de Activos, procedimientos, implicaciones, efectos contables:



No aplica

h) Administración de activos; planeación con el objetivo de que el ente los utilice de manera más efectiva:

Se utilizan los activos con la operación y mantenimiento optimo.

Adicionalmente, se deben incluir las explicaciones de las principales variaciones en el activo, en cuadros comparativos como sigue:

a) Inversiones en valores:

No aplica

b) Patrimonio de Organismos descentralizados

RUBRO	VARIACIONES
Hacienda Pública/Patrimonio Neto Final del Ejercicio 2018	343,607
Resultados de Ejercicios Anteriores	5,297,005
Reevaluós	-1,276,394
Resultado de Ejercicios Anteriores	0
Saldo Neto en la Hacienda Pública/Patrimonio 2018	4,364,218

c) Inversiones en empresas de participación mayoritaria:

No se tiene inversión en este tipo de empresas

d) Inversiones en empresas de participación minoritaria:

No aplica.

9. Fideicomisos, Mandatos y Análogos

a) Por ramo administrativo que los reporta:

No aplica.

10. Reporte de la Recaudación

No aplica

a) Proyección de la recaudación e ingresos en el mediano plazo:

No aplica



GOBIERNO DEL ESTADO
DE OAXACA



CECUDE
Comisión Estatal de
Cultura Física y Deporte

11. Información sobre la Deuda y el Reporte Analítico de la Deuda:

- a) No aplica

12. Calificaciones otorgadas:

No se cuenta con calificaciones otorgadas o certificaciones.

13. Proceso de Mejora:

- a) Principales Políticas de control interno:

Con relación a los principales políticas la Comisión con base en las observaciones y acciones de mejora, emitidas y propuestas en su caso por las instancias de control y fiscalización, así como su responsabilidad sobre la utilidad, confiabilidad, relevación, comprensibilidad, y comparabilidad de la información contable y presupuestaria, como base para el control y toma de decisiones sobre las operaciones, ejecución de programas, ejercicio del presupuesto y cumplimiento de sus objetivos institucionales, promueve su seguimiento y atención, de conformidad con las medidas correctivas y preventivas que permitan la solventación y eviten la recurrencia de las observaciones determinadas, así como las acciones de mejora propuestas y concertadas con las áreas operativas, que en conjunto fomenten el ejercicio óptimo y transparente de los recursos públicos y la rendición de cuentas sobre la gestión de la administración, con los avances y resultados.

- b) Medidas de desempeño financiero, metas y alcance:

Eficientar el uso de los recursos, para alcanzar el cumplimiento de las funciones para el ejercicio completo.

14. Información por Segmentos:

Toda la información del Ente, está procesada y se encuentra disponible por Unidad Responsable de realizar las funciones propias.

15. Eventos Posteriores al Cierre:

La administración de la Comisión, manifiesta que no tiene conocimiento de que hayan ocurrido eventos a transacciones subsecuentes desde el 30 de diciembre de 2018 y hasta la fecha, que pudieran tener un efecto importante sobre la información financiera de la Comisión al 30 de diciembre del 2018 y por el ejercicio terminado a esa fecha, que requieran ser revelados en dicha información financiera.



GOBIERNO DEL ESTADO
DE OAXACA



CECUDE
Comisión Estatal de
Cultura Física y Deporte

15. Eventos Posteriores al Cierre:

La administración de la Comisión, manifiesta que no tiene conocimiento de que hayan ocurrido eventos o transacciones subsecuentes desde el 30 de diciembre de 2018 y hasta la fecha, que pudieran tener un efecto importante sobre la información financiera de la Comisión al 30 de diciembre del 2018 y por el ejercicio terminado a esa fecha, que requieran ser revelados en dicha información financiera.

16. Partes Relacionadas:

No existen partes relacionadas que pudieran ejercer influencia significativa sobre la toma de decisiones financieras y operativas.

17. Responsabilidad sobre la presentación razonable de los Estados Financieros.

Estos estados Financieros fueron autorizados para su emisión el día 31 del mes de diciembre del 2018, por la C. Montserrat de los Ángeles Aragón Heinze en su carácter de Directora General de la Comisión Estatal de Cultura Física y Deporte.

Bajo protesta de decir verdad declaro que los Estados Financieros y sus Notas, son razonablemente correctas y son responsabilidad del emisor.

C.P. Juan Alberto Ortiz Vargas
Jefe de la Unidad Administrativa

C. Montserrat de los Ángeles Aragón Heinze
Directora General



CUARTO INFORME TRIMESTRAL ENERO-DICIEMBRE

ESTADO ANALITICO DEL EJERCICIO DEL PRESUPUESTO DE EGRESOS

CLASIFICACION POR OBJETO DEL GASTO (CAPITULO-CONCEPTO)



Cve	Concepto	Aprobado 1	Ampliaciones / Reducciones	Modificado 3 = (1+2)	Devengado 4	Pagado 5	Subejercicio 6 = (3-4)
510	COMISIÓN ESTATAL DE CULTURA FÍSICA Y DEPORTE						
4	TRANSFERENCIAS, ASIGNACIONES, SUBSIDIOS Y OTRAS AYUDAS	30,741,564.00	4,168,816.32	34,910,380.32	34,910,380.32	29,452,589.55	0.00
1	TRANSFERENCIAS INTERNAS Y ASIGNACIONES AL SECTOR PÚBLICO	30,741,564.00	4,168,816.32	34,910,380.32	34,910,380.32	29,452,589.55	0.00
6	INVERSIÓN PÚBLICA	15,000,000.00	26,647,018.19	41,647,018.19	41,647,018.19	24,809,246.34	0.00
1	OBRA PÚBLICA EN BIENES DE DOMINIO PÚBLICO	0.00	3,000,000.00	3,000,000.00	3,000,000.00	1,547,887.74	0.00
3	PROYECTOS PRODUCTIVOS Y ACCIONES DE FOMENTO	15,000,000.00	23,647,018.19	38,647,018.19	38,647,018.19	23,261,358.60	0.00
	TOTAL DEPENDENCIA / ENTIDAD	45,741,564.00	30,815,834.51	76,557,398.51	76,557,398.51	54,261,835.89	0.00

CUARTO INFORME TRIMESTRAL ENERO-DICIEMBRE

ESTADO ANALITICO DEL EJERCICIO DEL PRESUPUESTO DE EGRESOS

CLASIFICACION ECONOMICA (POR TIPO DE GASTO)



Cve	Concepto	Aprobado 1	Ampliaciones / Reducciones	Modificado 3 = (1+2)	Devengado 4	Pagado 5	Subejercicio 6 = (3-4)
510	COMISIÓN ESTATAL DE CULTURA FÍSICA Y DEPORTE						
1	GASTO CORRIENTE	30,741,564.00	4,168,816.32	34,910,380.32	34,910,380.32	29,452,589.55	0.00
2	GASTO DE CAPITAL	15,000,000.00	26,647,018.19	41,647,018.19	41,647,018.19	24,809,246.34	0.00
	TOTAL DEPENDENCIA / ENTIDAD:	45,741,564.00	30,815,834.51	76,557,398.51	76,557,398.51	54,261,835.89	0.00

CUARTO INFORME TRIMESTRAL ENERO-DICIEMBRE

ESTADO ANALITICO DEL EJERCICIO DEL PRESUPUESTO DE EGRESOS

CLASIFICACION ADMINISTRATIVA



Cve	Concepto	Aprobado 1	Ampliaciones / Reducciones	Modificado 3 = (1+2)	Devengado 4	Pagado Transferido 5	Subejercicio 6 = (3-4)
5	ORGANISMOS PÚBLICOS DESCENTRALIZADOS	45,741,564.00	30,815,834.51	76,557,398.51	76,557,398.51	54,261,835.89	0.00
10	COMISIÓN ESTATAL DE CULTURA FÍSICA Y DEPORTE	45,741,564.00	30,815,834.51	76,557,398.51	76,557,398.51	54,261,835.89	0.00
TOTAL DEL GASTO:		45,741,564.00	30,815,834.51	76,557,398.51	76,557,398.51	54,261,835.89	0.00

CUARTO INFORME TRIMESTRAL ENERO-DICIEMBRE
ESTADO ANALITICO DEL EJERCICIO DEL PRESUPUESTO DE EGRESOS
CLASIFICACION FUNCIONAL (FINALIDAD Y FUNCION)



Cve	Concepto	Aprobado 1	Ampliaciones s/ Reducciones	Modificado 3 = (1+2)	Devengado 4	Pagado 5	Subejercicio 6 = (3-4)
510	COMISIÓN ESTATAL DE CULTURA FÍSICA Y DEPORTE						
2	DESARROLLO SOCIAL	45,741,564.00	30,815,834.51	76,557,398.51	76,557,398.51	54,261,835.89	0.00
4	RECREACIÓN, CULTURA Y OTRAS MANIFESTACIONES SOCIALES	45,741,564.00	30,815,834.51	76,557,398.51	76,557,398.51	54,261,835.89	0.00
	TOTAL DEPENDENCIA / ENTIDAD	45,741,564.00	30,815,834.51	76,557,398.51	76,557,398.51	54,261,835.89	0.00



GOBIERNO DEL ESTADO
DE OAXACA



CECUDE
Comisión Estatal de
Cultura Física y Deporte

ESTADO ANALITICO DE INGRESOS PRESUPUESTARIOS

Rubro de Ingresos	Estimado	Ampliaciones y Reducciones	Modificado	Devengado	Recaudado	Diferencia
	(1)	(2)	(3=1+2)	(4)	(5)	(6=3-4)
Impuestos						
Contribuciones de Mejoras						
Derechos						
Productos						
Corriente						
Capital						
Aprovechamientos						
Corriente						
Capital						
Ingresos por Ventas de Bienes y Servicios						
Contribuciones no Comprendidas en las Fracciones de la Ley de Ingresos Causados en Ejercicios Fiscales Anteriores Pendientes de Liquidación o Pago						
Participaciones y Aportaciones						
Transferencias, Asignaciones, Subsidios y Otras Ayudas						
Otros Ingresos						
TOTAL						
					Ingresos excedentes	

NO APLICA

Estado Analítico de Ingresos Por Fuente de Financiamiento	Estimado	Ampliaciones y Reducciones	Modificado	Devengado	Recaudado	Diferencia
	(1)	(2)	(3=1+2)	(4)	(5)	(6=3-4)
Ingresos del Gobierno	45,741,564.00	30,815,834.51	76,557,398.51	76,557,398.51	0	0
Impuestos						
Contribuciones de Mejoras						
Derechos						
Productos						
Corriente						
Capital						
Aprovechamientos						
Corriente						
Capital						
Contribuciones no Comprendidas en las Fracciones de la Ley de Ingresos Causados en Ejercicios Fiscales Anteriores Pendientes de Liquidación o Pago						
Participaciones y Aportaciones						
Transferencias, Asignaciones, Subsidios y Otras Ayudas						
Otros Ingresos						
Ingresos de Organismos y Empresas						
Cuotas y Aportaciones de Seguridad Social						
Ingresos por Ventas de Bienes y Servicios						
Transferencias, Asignaciones, Subsidios y Otras Ayudas	45,741,564.00	30,815,834.51	76,557,398.51	76,557,398.51	0	0
Ingresos derivados de financiamiento						
Ingresos derivados de financiamiento						
TOTAL	45,741,564.00	30,815,834.51	76,557,398.51	76,557,398.51	0	0
					Ingresos excedentes	0



GOBIERNO DEL ESTADO
DE OAXACA



CECUDE
Comisión Estatal de
Cultura Física y Deporte

ENDEUDAMIENTO NETO
DEL 01 DE ENERO AL 31 DE DICIEMBRE DE 2018

(Pesos)

Identificación de Crédito o Instrumento	Contratación/Colocación	Amortización	Endeudamiento Neto
	A	B	C = A - B
Créditos Bancarios			
			0
			0
			0
			0
			0
			0
			0
			0
			0
Total Créditos Bancarios	0	0	0
Otros Instrumentos de Deuda			
			0
			0
			0
			0
			0
			0
			0
			0
Total Otros Instrumentos de Deuda	0	0	0
TOTAL	0	0	0

NO APLICA



GOBIERNO DEL ESTADO
DE OAXACA



CECUDE
Comisión Estatal de
Cultura Física y Deporte

INTERESES DE LA DEUDA
DEL 1 DE ENERO AL 31 DE DICIEMBRE DE 2018
(Pesos)

Identificación de Crédito o Instrumento	Devengado	Pagado
Créditos Bancarios		
Total de intereses de Créditos Bancarios	0	0
Otros Instrumentos de Deuda		
Total de intereses de Otros Instrumentos de Deuda	0	0
TOTAL	0	0

NO APLICA



INDICADORES DE POSTURA FISCAL
DEL 1 DE ENERO AL 31 DE DICIEMBRE DE 2018
(Pesos)

Concepto	Estimado	Devengado	Pagado ³
I. Ingresos Presupuestarios (I=1+2)	0	0	0
1. Ingresos del Gobierno de la Entidad Federativa ¹			
2. Ingresos del Sector Paraestatal ¹			
II. Egresos Presupuestarios (II=3+4)	0	0	0
3. Egresos del Gobierno de la Entidad Federativa ²			
4. Egresos del Sector Paraestatal ²			
III. Balance Presupuestario (Superávit o Déficit) (III = I - II)	0	0	0

Concepto	Estimado	Devengado	Pagado ³
III. Balance Presupuestario (Superávit o Déficit)	0	0	0
IV. Intereses, Comisiones y Gastos de la Deuda			
V. Balance Primario (Superávit o Déficit) (V= III - IV)	0	0	0

Concepto	Estimado	Devengado	Pagado ³
A. Financiamiento			
B. Amortización de la deuda			
C. Endeudamiento ó desendeudamiento (C = A - B)	0	0	0

1. Los Ingresos que se presentan son los ingresos presupuestarios totales sin incluir los ingresos por financiamientos. Los Ingresos del Gobierno de la Entidad Federativa corresponden a los del Poder Ejecutivo, Legislativo Judicial y Autónomos

2. Los egresos que se presentan son los egresos presupuestarios totales sin incluir los egresos por amortización. Los egresos del Gobierno de la Entidad Federativa corresponden a los del Poder Ejecutivo, Legislativo, Judicial y Órganos Autónomos

3. Para Ingresos se reportan los ingresos recaudados; para egresos se reportan los egresos pagados



GOBIERNO DEL ESTADO
DE OAXACA



CECUDE
Comisión Estatal de
Cultura Física y Deporte

INDICADORES DE RESULTADOS

En este apartado incluir los datos emanados del poa

**REPORTE DE AVANCE DE GESTION
UR 510 - COMISIÓN ESTATAL DE CULTURA FÍSICA Y DEPORTE
CUARTO TRIMESTRE 2018**



ALINEACIÓN PED:

EJE: 01-OAXACA INCLUYENTE CON EL DESARROLLO SOCIAL

TEMA: 08-CULTURA FÍSICA Y DEPORTE

OBJETIVO: 01-CONTRIBUIR AL DESARROLLO DE LA CULTURA FÍSICA, LA RECREACIÓN Y EL DEPORTE EN OAXACA CON SERVICIOS PROFESIONALES Y EN ESPACIOS DIGNOS PARA SU EJECUCIÓN, EN FAVOR DE LA SALUD PÚBLICA Y LA DETECCIÓN DE TALENTOS DEPORTIVOS.

ESTRATEGIA: 02-ESTABLECER MECANISMOS DE COORDINACIÓN CON EL SECTOR SALUD A FIN DE COMBATIR LA OBESIDAD, LA DESNUTRICIÓN Y LAS ENFERMEDADES RELACIONADAS CON LA HIPERTENSIÓN.

LÍNEAS DE ACCIÓN: 02-COORDINAR CON EL SECTOR SALUD BRIGADAS DE ATENCIÓN A LA POBLACIÓN VULNERABLE.

OBJETIVO INSTITUCIONAL: -PROMOVER Y FOMENTAR ENTRE LOS OAXAQUEÑOS Y OAXAQUEÑAS LA PRÁCTICA DE LA ACTIVIDAD FÍSICA Y EL DEPORTE, A TRAVÉS DEL FORTALECIMIENTO A LAS ENTIDADES DEPORTIVAS, PARA AMPLIAR EN EL ESTADO DE OAXACA UNA BASE SOCIAL FÍSICAMENTE ACTIVA E INCLUYENTE, QUE CONTRIBUYA A MEJORAR LA SALUD Y LA CALIDAD DE VIDA DE LA POBLACIÓN, ASÍ COMO LOGRAR EL IMPULSO DE LOS TALENTOS DEPORTIVOS, LA ALTA COMPETENCIA Y EL ALTO RENDIMIENTO EN TODAS LAS DISCIPLINAS Y MODALIDADES DEPORTIVAS DE PARTICIPACIÓN EN LA OLIMPIADA NACIONAL Y COMPETENCIAS NACIONALES E INTERNACIONALES, PROMOVÉNDOLO CON EL OTORGAMIENTO DE ESTÍMULOS, NUEVOS ESPACIOS DEPORTIVOS, APOYOS INTEGRALES Y CERTIFICACIONES A DEPORTISTAS, ASOCIACIONES, ENTRENADORES, CENTROS DE DESARROLLO ESCOLARES Y MUNICIPALES. DISEÑAR Y APLICAR LOS INSTRUMENTOS LEGALES PARA LA CULTURA FÍSICA Y DEPORTE, EN CONCORDANCIA CON LAS LEGISLACIONES FEDERALES Y SIN CONTRAVENIR LA POLÍTICA NACIONAL DE CULTURA FÍSICA Y DEPORTE, VINCULANDO A LOS MUNICIPIOS DEL ESTADO CON EL PLAN ESTATAL DE DESARROLLO 2016-2022.

UE: 001-COMISIÓN ESTATAL DE CULTURA FÍSICA Y DEPORTE

MATRIZ DE INDICADORES PARA RESULTADOS:

FIN: CONTRIBUIR AL DESARROLLO DE LA CULTURA FÍSICA, LA RECREACIÓN Y EL DEPORTE EN OAXACA CON SERVICIOS PROFESIONALES Y EN ESPACIOS DIGNOS PARA SU EJECUCIÓN, EN FAVOR DE LA SALUD PÚBLICA Y LA DETECCIÓN DE TALENTOS DEPORTIVOS.

PROPÓSITO: LA POBLACIÓN EN GENERAL SE INTEGRA A ACTIVIDADES FÍSICAS Y DEL DEPORTE

COMPONENTE: 496-CULTURA FÍSICA Y DESARROLLO DEPORTIVO IMPULSADO

ACTIVIDAD: 581-REALIZACION DE EVENTO PARA LA ACTIVACION FISICA DE LA POBLACION

ESTRUCTURA PROGRAMATICA PRESUPUESTAL									
PROGRAMA		SUBPROGRAMA		PROYECTO			OBRA/ACTIVIDAD		
174-PROMOCIÓN, RECREACIÓN Y FOMENTO DE LA ACTIVACIÓN FÍSICA Y DEL DEPORTE		01-IMPULSO LA CULTURA FÍSICA Y DESARROLLO DEPORTIVO		000- -			001-REALIZACIÓN DE EVENTOS PARA LA ACTIVACIÓN FÍSICA DE LA POBLACIÓN		
PRESUPUESTO DE LA ACTIVIDAD									
Aprobado	Ampliación	Reducción	Modificado	T1	T2	T3	T4	Acumulado	% de Devengado Acum. Vs. Modificado
165,000.00	4,618,394.20	16.11	4,783,378.09	8,763.00	2,964,694.28	879,068.86	930,851.95	4,783,378.09	19.46
DATOS DEL INDICADOR									
Nombre:	PORCENTAJE DE EVENTOS PARA LA ACTIVACIÓN FÍSICA REALIZADOS								
Definición:	MIDE EL PORCENTAJE DE EVENTOS PARA LA ACTIVACIÓN FÍSICA REALIZADOS, RESPECTO AL PROGRAMADO								
Método de Cálculo:	[NÚMERO DE EVENTOS REALIZADOS / NÚMERO DE EVENTOS PROGRAMADOS] * 100								
Tipo	Dimensión	Frecuencia de Medición			Unidad de Medida		Tipo de Valor		Sentido Esperado
GESTIÓN	EFICACIA	TRIMESTRAL			PORCENTAJE		FLUJO		ASCENDENTE
MEDIOS DE VERIFICACIÓN / FUENTE INFORMACIÓN					SUPUESTO				
Archivos internos en la Unidad de Cultura física: UCF					CONDICIONES ECONÓMICAS, SOCIALES Y CLIMATOLÓGICAS ESTABLES Y ALTA RESPUESTA A LA CONVOCATORIA				
DATOS DE LA META									
Definición de la variable Meta:	1 - NÚMERO DE REALIZACION DE EVENTOS PARA LA ACTIVACION FISICA DE LA POBLACION								
Unidad de medida:	3 - PORCENTAJE								
LÍNEA BASE DE LA META DEL INDICADOR									
AÑO	2017			VALOR	49.00				
AVANCE TRIMESTRAL									
	1er.TRIMESTRE		2o.TRIMESTRE		3er.TRIMESTRE		4o.TRIMESTRE		TOTAL ACUMULADO
PROGRAMADA	10.00		15.00		15.00		9.00		49.00
ACTUALIZADA	10.00		15.00		115.00		311.00		451.00
ALCANZADA	10.00		15.00		112.00		314.00		451.00

COMISIÓN ESTATAL DE CULTURA FÍSICA Y DEPORTE

**REPORTE DE AVANCE DE GESTION
UR 510 - COMISIÓN ESTATAL DE CULTURA FÍSICA Y DEPORTE
CUARTO TRIMESTRE 2018**



ESTRATEGIA: 02-ESTABLECER MECANISMOS DE COORDINACIÓN CON EL SECTOR SALUD A FIN DE COMBATIR LA OBESIDAD, LA DESNUTRICIÓN Y LAS ENFERMEDADES RELACIONADAS CON LA HIPERTENSIÓN.

COMPONENTE: 496-CULTURA FÍSICA Y DESARROLLO DEPORTIVO IMPULSADO

LÍNEAS DE ACCIÓN: 03-MEJORAR EL SERVICIO DE ATENCIÓN EN DEPORTE CON GRUPOS MULTIDISCIPLINARIOS.

ACTIVIDAD: 583-ORGANIZACIÓN Y COORDINACION DE EVENTO PARA EL DESARROLLO DEPORTIVO

UE: 001-COMISIÓN ESTATAL DE CULTURA FÍSICA Y DEPORTE

ESTRUCTURA PROGRAMATICA PRESUPUESTAL									
PROGRAMA		SUBPROGRAMA		PROYECTO		OBRA/ACTIVIDAD			
174-PROMOCIÓN, RECREACIÓN Y FOMENTO DE LA ACTIVACIÓN FÍSICA Y DEL DEPORTE		01-IMPULSO LA CULTURA FÍSICA Y DESARROLLO DEPORTIVO		000--		003-ORGANIZACIÓN Y COORDINACIÓN DE EVENTOS PARA EL DESARROLLO DEPORTIVO			
PRESUPUESTO DE LA ACTIVIDAD									
Aprobado	Ampliación	Reducción	Modificado	T1	T2	T3	T4	Acumulado	% de Devengado Acum. Vs. Modificado
2,000,001.20	879,615.60	4.59	2,879,612.21	862,824.05	0.00	929,771.58	1,087,016.58	2,879,612.21	37.75
DATOS DEL INDICADOR									
Nombre:	PORCENTAJE DE EVENTOS REALIZADOS PARA EL DESARROLLO DEPORTIVO								
Definición:	MIDE EL PORCENTAJE DE EVENTOS REALIZADOS PARA EL DESARROLLO DEPORTIVO, RESPECTO AL PROGRAMADO								
Método de Cálculo:	[TOTAL DE EVENTOS REALIZADOS PARA EL DESARROLLO DEPORTIVO/ TOTAL DE EVENTOS PROGRAMADOS PARA EL DESARROLLO DEPORTIVO] X 100								
Tipo	Dimensión	Frecuencia de Medición		Unidad de Medida		Tipo de Valor		Sentido Esperado	
GESTIÓN	EFICACIA	TRIMESTRAL		PORCENTAJE		FLUJO		ASCENDENTE	
MEDIOS DE VERIFICACIÓN / FUENTE INFORMACIÓN					SUPUESTO				
Archivo internos en la unidad de Desarrollo del Deporte y la Unidad de Cultura física: UCF/ UDD					CONDICIONES ECONÓMICAS, SOCIALES Y CLIMATOLÓGICAS ESTABLES, ALTA RESPUESTA A LA CONVOCATORIA				
DATOS DE LA META									
Definición de la variable Meta:	1 - NÚMERO DE ORGANIZACIÓN Y COORDINACION DE EVENTOS PARA EL DESARROLLO DEPORTIVO								
Unidad de medida:	3 - PORCENTAJE								
LÍNEA BASE DE LA META DEL INDICADOR									
AÑO	2016			VALOR	39.00				
AVANCE TRIMESTRAL									
	1er. TRIMESTRE		2o. TRIMESTRE		3er. TRIMESTRE		4o. TRIMESTRE		TOTAL ACUMULADO
PROGRAMADA	11.00		10.00		12.00		6.00		39.00
ACTUALIZADA	11.00		10.00		12.00		6.00		39.00
ALCANZADA	11.00		10.00		10.00		8.00		39.00

PORCENTAJE ALCANZADO EN EL TRIMESTRE: 20.51 %

**REPORTE DE AVANCE DE GESTION
UR 510 - COMISIÓN ESTATAL DE CULTURA FÍSICA Y DEPORTE
CUARTO TRIMESTRE 2018**



ESTRATEGIA: 02-ESTABLECER MECANISMOS DE COORDINACIÓN CON EL SECTOR SALUD A FIN DE COMBATIR LA OBESIDAD, LA DESNUTRICIÓN Y LAS ENFERMEDADES RELACIONADAS CON LA HIPERTENSIÓN.

LÍNEAS DE ACCIÓN: 03-MEJORAR EL SERVICIO DE ATENCIÓN EN DEPORTE CON GRUPOS MULTIDISCIPLINARIOS.

UE: 001-COMISIÓN ESTATAL DE CULTURA FÍSICA Y DEPORTE

COMPONENTE: 496-CULTURA FÍSICA Y DESARROLLO DEPORTIVO IMPULSADO
ACTIVIDAD: 584-APOYO A METODOLOGO, ENTRENADOR, ASOCIACION Y MUNICIPIO

ESTRUCTURA PROGRAMATICA PRESUPUESTAL									
PROGRAMA		SUBPROGRAMA		PROYECTO				OBRA/ACTIVIDAD	
174-PROMOCIÓN, RECREACIÓN Y FOMENTO DE LA ACTIVACIÓN FÍSICA Y DEL DEPORTE		01-IMPULSO LA CULTURA FÍSICA Y DESARROLLO DEPORTIVO		000--				004-APOYOS A METODOLOGOS, ENTRENADORES, ASOCIACIONES Y MUNICIPIOS	
PRESUPUESTO DE LA ACTIVIDAD									
Aprobado	Ampliación	Reducción	Modificado	T1	T2	T3	T4	Acumulado	% de Devengado Acum. Vs. Modificado
300,000.00	0.00	2,478.69	297,521.31	41,583.00	35,090.44	102,348.45	118,499.42	297,521.31	39.83
DATOS DEL INDICADOR									
Nombre :	PORCENTAJE DE APOYOS A METODOLOGOS, ENTRENADORES, ASOCIACIONES Y MUNICIPIOS								
Definición :	MIDE EL PORCENTAJE DE APOYOS A METODOLOGOS, ENTRENADORES, ASOCIACIONES Y MUNICIPIOS, RESPECTO AL PROGRAMADO								
Método de Cálculo :	[(NUMERO DE APOYOS A METODOLOGOS, ENTRENADORES, ASOCIACIONES Y MUNICIPIOS OTORGADO / NUMERO DE APOYO A METODOLOGOS, ENTRENADORES, ASOCIACIONES Y MUNICIPIOS PROGRAMADOS)] X 100								
Tipo	Dimensión	Frecuencia de Medición		Unidad de Medida		Tipo de Valor		Sentido Esperado	
GESTIÓN	EFICACIA	TRIMESTRAL		PORCENTAJE		FLUJO		ASCENDENTE	
MEDIOS DE VERIFICACIÓN / FUENTE INFORMACIÓN					SUPUESTO				
Archivos internos por la Unidad de Cultura Fisica UCF					CONDICIONES ECONÓMICAS Y SOCIALES ESTABLES				
DATOS DE LA META									
Definición de la variable Meta:	1 - NÚMERO DE APOYOS A METODOLOGOS, ENTRENADORES, ASOCIACIONES Y MUNICIPIOS								
Unidad de medida:	3 - PORCENTAJE								
LÍNEA BASE DE LA META DEL INDICADOR									
AÑO	2016				VALOR	42.00			
AVANCE TRIMESTRAL									
	1er.TRIMESTRE		2o.TRIMESTRE		3er.TRIMESTRE		4o.TRIMESTRE		TOTAL ACUMULADO
PROGRAMADA	16.00		14.00		7.00		5.00		42.00
ACTUALIZADA	16.00		14.00		7.00		5.00		42.00
ALCANZADA	16.00		14.00		6.00		6.00		42.00

PORCENTAJE ALCANZADO EN EL TRIMESTRE: 14.29 %



REPORTE DE AVANCE DE GESTION
UR 510 - COMISIÓN ESTATAL DE CULTURA FÍSICA Y DEPORTE
CUARTO TRIMESTRE 2018



ESTRATEGIA: 01-PROMOVER LOS PROGRAMAS DE CULTURA FÍSICA, RECREACIÓN Y DEPORTE, DE MANERA COORDINADA CON LOS MUNICIPIOS, POR MEDIO DE LA PROMOCIÓN E INFRAESTRUCTURA ADECUADA.

COMPONENTE: 496-CULTURA FÍSICA Y DESARROLLO DEPORTIVO IMPULSADO

LÍNEAS DE ACCIÓN: 01-PROPORCIONAR CAPACITACIONES PARA LA POBLACIÓN INVOLUCRADA EN EL DEPORTE.

ACTIVIDAD: 581-REALIZACION DE EVENTO PARA LA ACTIVACION FISICA DE LA POBLACION

UE: 001-COMISIÓN ESTATAL DE CULTURA FÍSICA Y DEPORTE

ESTRUCTURA PROGRAMATICA PRESUPUESTAL			
PROGRAMA	SUBPROGRAMA	PROYECTO	OBRA/ACTIVIDAD
174-PROMOCIÓN, RECREACIÓN Y FOMENTO DE LA ACTIVACIÓN FÍSICA Y DEL DEPORTE	01-IMPULSO LA CULTURA FÍSICA Y DESARROLLO DEPORTIVO	000--	007-ACTIVACIÓN FÍSICA CEDEM 2018

PRESUPUESTO DE LA ACTIVIDAD									
Aprobado	Ampliación	Reducción	Modificado	T1	T2	T3	T4	Acumulado	% de Devengado Acum. Vs. Modificado
0.00	1,300,000.00	0.00	1,300,000.00	0.00	0.00	296,148.74	1,003,851.26	1,300,000.00	77.22

DATOS DEL INDICADOR	
Nombre :	PORCENTAJE DE EVENTOS PARA LA ACTIVACIÓN FÍSICA REALIZADOS
Definición :	MIDE EL PORCENTAJE DE EVENTOS PARA LA ACTIVACIÓN FÍSICA REALIZADOS , RESPECTO AL PROGRAMADO
Método de Cálculo :	[NÚMERO DE EVENTOS REALIZADOS / NÚMERO DE EVENTOS PROGRAMADOS] * 100

Tipo	Dimensión	Frecuencia de Medición	Unidad de Medida	Tipo de Valor	Sentido Esperado
GESTIÓN	EFICACIA	TRIMESTRAL	PORCENTAJE	FLUJO	ASCENDENTE

MEDIOS DE VERIFICACIÓN / FUENTE INFORMACIÓN	SUPUESTO
Archivos internos en la Unidad de Cultura física: UCF	CONDICIONES ECONÓMICAS, SOCIALES Y CLIMATOLÓGICAS ESTABLES Y ALTA RESPUESTA A LA CONVOCATORIA

DATOS DE LA META	
Definición de la variable Meta:	1 - NÚMERO DE REALIZACION DE EVENTOS PARA LA ACTIVACION FISICA DE LA POBLACION
Unidad de medida:	3 - PORCENTAJE

LÍNEA BASE DE LA META DEL INDICADOR	
AÑO	0
VALOR	780.00

AVANCE TRIMESTRAL					
	1er.TRIMESTRE	2o.TRIMESTRE	3er.TRIMESTRE	4o.TRIMESTRE	TOTAL ACUMULADO
PROGRAMADA	0.00	0.00	310.00	470.00	780.00
ACTUALIZADA	0.00	0.00	310.00	470.00	780.00
ALCANZADA	0.00	0.00	200.00	580.00	780.00

PORCENTAJE ALCANZADO EN EL TRIMESTRE: 74.36 %



**REPORTE DE AVANCE DE GESTION
UR 510 - COMISIÓN ESTATAL DE CULTURA FÍSICA Y DEPORTE
CUARTO TRIMESTRE 2018**



ESTRATEGIA: 03-DETECTAR Y DESARROLLAR TALENTOS DEPORTIVOS EN LAS DIFERENTES REGIONES DEL ESTADO A TRAVÉS DE UN PROGRAMA DE VISORÍAS.

COMPONENTE: 496-CULTURA FÍSICA Y DESARROLLO DEPORTIVO IMPULSADO
ACTIVIDAD: 584-APOYO A METODOLOGO, ENTRENADOR, ASOCIACION Y MUNICIPIO

LÍNEAS DE ACCIÓN: 03-PRIORIZAR LOS DEPORTES PARA LA ORIENTACIÓN DEL TALENTO DEPORTIVO.

UE: 001-COMISIÓN ESTATAL DE CULTURA FÍSICA Y DEPORTE

ESTRUCTURA PROGRAMATICA PRESUPUESTAL									
PROGRAMA		SUBPROGRAMA		PROYECTO			OBRA/ACTIVIDAD		
174-PROMOCIÓN, RECREACIÓN Y FOMENTO DE LA ACTIVACIÓN FÍSICA Y DEL DEPORTE		01-IMPULSO LA CULTURA FÍSICA Y DESARROLLO DEPORTIVO		000--			008-ALTO RENDIMIENTO 2018		
PRESUPUESTO DE LA ACTIVIDAD									
Aprobado	Ampliación	Reducción	Modificado	T1	T2	T3	T4	Acumulado	% de Devengado Acum. Vs. Modificado
0.00	1,382,000.00	0.00	1,382,000.00	0.00	0.00	0.00	1,382,000.00	1,382,000.00	100.00
DATOS DEL INDICADOR									
Nombre :	PORCENTAJE DE APOYOS A METODOLOGOS, ENTRENADORES, ASOCIACIONES Y MUNICIPIOS								
Definición :	MIDE EL PORCENTAJE DE APOYOS A METODOLOGOS, ENTRENADORES, ASOCIACIONES Y MUNICIPIOS, RESPECTO AL PROGRAMADO								
Método de Cálculo :	[(NUMERO DE APOYOS A METODOLOGOS, ENTRENADORES, ASOCIACIONES Y MUNICIPIOS OTORGADO / NUMERO DE APOYO A METODOLOGOS, ENTRENADORES, ASOCIACIONES Y MUNICIPIOS PROGRAMADOS)] X 100								
Tipo	Dimensión	Frecuencia de Medición		Unidad de Medida		Tipo de Valor		Sentido Esperado	
GESTIÓN	EFICACIA	TRIMESTRAL		PORCENTAJE		FLUJO		ASCENDENTE	
MEDIOS DE VERIFICACIÓN / FUENTE INFORMACIÓN					SUPUESTO				
Archivos internos por la Unidad de Cultura Fisica UCF					CONDICIONES ECONÓMICAS Y SOCIALES ESTABLES				
DATOS DE LA META									
Definición de la variable Meta:	1 - NÚMERO DE APOYOS A METODOLOGOS, ENTRENADORES, ASOCIACIONES Y MUNICIPIOS								
Unidad de medida:	3 - PORCENTAJE								
LÍNEA BASE DE LA META DEL INDICADOR									
AÑO	0			VALOR	132.00				
AVANCE TRIMESTRAL									
	1er.TRIMESTRE		2o.TRIMESTRE		3er.TRIMESTRE		4o.TRIMESTRE		TOTAL ACUMULADO
PROGRAMADA	0.00		0.00		99.00		33.00		132.00
ACTUALIZADA	0.00		0.00		99.00		33.00		132.00
ALCANZADA	0.00		0.00		0.00		132.00		132.00

PORCENTAJE ALCANZADO EN EL TRIMESTRE: 100.00 %



**REPORTE DE AVANCE DE GESTION
UR 510 - COMISIÓN ESTATAL DE CULTURA FÍSICA Y DEPORTE
CUARTO TRIMESTRE 2018**



ESTRATEGIA: 03-DETECTAR Y DESARROLLAR TALENTOS DEPORTIVOS EN LAS DIFERENTES REGIONES DEL ESTADO A TRAVÉS DE UN PROGRAMA DE VISORÍAS.

COMPONENTE: 721-TALENTO Y DEPORTISTAS DE ALTO RENDIMIENTO Y DEPORTE ADAPTADO DESARROLLADO E IMPULSADO
ACTIVIDAD: 585-ACCIÓN DE IMPULSO DE TALENTO Y DEPORTISTA DE ALTO RENDIMIENTO CONVENCIONAL

LÍNEAS DE ACCIÓN: 02-GENERAR PROGRAMAS DE BECAS PARA LA PROTECCIÓN Y DESARROLLO DE TALENTOS DEPORTIVOS.

UE: 001-COMISIÓN ESTATAL DE CULTURA FÍSICA Y DEPORTE

ESTRUCTURA PROGRAMATICA PRESUPUESTAL									
PROGRAMA		SUBPROGRAMA		PROYECTO				OBRA/ACTIVIDAD	
174-PROMOCIÓN, RECREACIÓN Y FOMENTO DE LA ACTIVACIÓN FÍSICA Y DEL DEPORTE		02-DESARROLLO E IMPULSO A LOS TALENTOS Y DEPORTISTAS DE ALTO RENDIMIENTO Y DEPORTE ADAPTADO		000--				001-ACCIONES DE IMPULSO DE TALENTOS Y DEPORTISTAS DE ALTO RENDIMIENTO CONVENCIONAL	
PRESUPUESTO DE LA ACTIVIDAD									
Aprobado	Ampliación	Reducción	Modificado	T1	T2	T3	T4	Acumulado	% de Devengado Acum. Vs. Modificado
1,632,001.20	960,000.00	0.19	2,592,001.01	425,400.00	283,600.00	492,000.00	1,391,001.01	2,592,001.01	53.67
DATOS DEL INDICADOR									
Nombre :	PORCENTAJE DE IMPULSO A TALENTOS Y DEPORTISTAS DE ALTO RENDIMIENTO CONVENCIONAL								
Definición :	MIDE EL PORCENTAJE DE IMPULSO A TALENTOS Y DEPORTISTAS DE ALTO RENDIMIENTO CONVENCIONAL, RESPECTO AL PROGRAMADO								
Método de Cálculo :	(NUMERO ACCIONES DE IMPULSO DE TALENTOS Y DEPORTISTAS DE ALTO RENDIMIENTO CONVENCIONAL REALIZADO / NUMERO DE ACCIONES DE IMPULSO DE TALENTOS Y DEPORTISTAS DE ALTO RENDIMIENTO CONVENCIONALES PROGRAMADOS) X 100								
Tipo	Dimensión	Frecuencia de Medición			Unidad de Medida	Tipo de Valor		Sentido Esperado	
GESTIÓN	EFICACIA	TRIMESTRAL			PORCENTAJE	FLUJO		ASCENDENTE	
MEDIOS DE VERIFICACIÓN / FUENTE INFORMACIÓN					SUPUESTO				
Archivo internos por la Unidad de Desarrollo del Deporte UDD					SUFICIENTES DEPORTISTAS CONSIDERADOS DE ALTO RENDIMIENTO				
DATOS DE LA META									
Definición de la variable Meta:	1 - NÚMERO DE ACCIONES DE IMPULSO DE TALENTOS Y DEPORTISTAS DE ALTO RENDIMIENTO CONVENCIONAL								
Unidad de medida:	3 - PORCENTAJE								
LÍNEA BASE DE LA META DEL INDICADOR									
AÑO	2016				VALOR	801.00			
AVANCE TRIMESTRAL									
	1er.TRIMESTRE		2o.TRIMESTRE		3er.TRIMESTRE		4o.TRIMESTRE		TOTAL ACUMULADO
PROGRAMADA	189.00		204.00		204.00		204.00		801.00
ACTUALIZADA	189.00		204.00		204.00		204.00		801.00
ALCANZADA	189.00		204.00		199.00		209.00		801.00

PORCENTAJE ALCANZADO EN EL TRIMESTRE: 26.09 %



**REPORTE DE AVANCE DE GESTION
UR 510 - COMISIÓN ESTATAL DE CULTURA FÍSICA Y DEPORTE
CUARTO TRIMESTRE 2018**



ESTRATEGIA: 03-DETECTAR Y DESARROLLAR TALENTOS DEPORTIVOS EN LAS DIFERENTES REGIONES DEL ESTADO A TRAVÉS DE UN PROGRAMA DE VISORÍAS.

LÍNEAS DE ACCIÓN: 02-GENERAR PROGRAMAS DE BECAS PARA LA PROTECCIÓN Y DESARROLLO DE TALENTOS DEPORTIVOS.

UE: 001-COMISIÓN ESTATAL DE CULTURA FÍSICA Y DEPORTE

COMPONENTE: 721-TALENTO Y DEPORTISTAS DE ALTO RENDIMIENTO Y DEPORTE ADAPTADO DESARROLLADO E IMPULSADO
ACTIVIDAD: 586-ACCIÓN DE IMPULSO DE TALENTO Y DEPORTISTA DE ALTO RENDIMIENTO ADAPTADO

ESTRUCTURA PROGRAMATICA PRESUPUESTAL									
PROGRAMA		SUBPROGRAMA		PROYECTO				OBRA/ACTIVIDAD	
174-PROMOCIÓN, RECREACIÓN Y FOMENTO DE LA ACTIVACIÓN FÍSICA Y DEL DEPORTE		02-DESARROLLO E IMPULSO A LOS TALENTOS Y DEPORTISTAS DE ALTO RENDIMIENTO Y DEPORTE ADAPTADO		000--				002-ACCIONES DE IMPULSO DE TALENTOS Y DEPORTISTAS DE ALTO RENDIMIENTO ADAPTADO	
PRESUPUESTO DE LA ACTIVIDAD									
Aprobado	Ampliación	Reducción	Modificado	T1	T2	T3	T4	Acumulado	% de Devengado Acum. Vs. Modificado
1,202,403.60	0.00	0.40	1,202,403.20	0.00	0.00	899,100.00	303,303.20	1,202,403.20	25.22
DATOS DEL INDICADOR									
Nombre :	PORCENTAJE DE IMPULSO A TALENTOS Y DEPORTISTAS DE ALTO RENDIMIENTO ADAPTADO/ MARIO								
Definición :	MIDE EL PORCENTAJE DE IMPULSO A TALENTOS Y DEPORTISTAS DE ALTO RENDIMIENTO ADAPTADO/ MARIO, RESPECTO AL PROGRAMADO								
Método de Cálculo :	(NUMERO ACCIONES DE IMPULSO DE TALENTOS Y DEPORTISTAS DE ALTO RENDIMIENTO ADAPTADO REALIZADO / NUMERO DE ACCIONES DE IMPULSO DE TALENTOS Y DEPORTISTAS DE ALTO RENDIMIENTO ADAPTADO PROGRAMADOS) X 100								
Tipo	Dimensión	Frecuencia de Medición			Unidad de Medida		Tipo de Valor		Sentido Esperado
GESTIÓN	EFICACIA	TRIMESTRAL			PORCENTAJE		FLUJO		ASCENDENTE
MEDIOS DE VERIFICACIÓN / FUENTE INFORMACIÓN					SUPUESTO				
Archivo internos por la Unidad de Cultura Fisica UCF					ATLETAS DOTADOS CON EQUIPO ESPECIAL PARA DEPORTE ADAPTADO, ASISTENCIA A EVENTOS SELECTIVOS				
DATOS DE LA META									
Definición de la variable Meta:	1 - NÚMERO DE ACCIONES DE IMPULSO DE TALENTOS Y DEPORTISTAS DE ALTO RENDIMIENTO ADAPTADO								
Unidad de medida:	3 - PORCENTAJE								
LÍNEA BASE DE LA META DEL INDICADOR									
AÑO	2016				VALOR	480.00			
AVANCE TRIMESTRAL									
	1er.TRIMESTRE		2o.TRIMESTRE		3er.TRIMESTRE		4o.TRIMESTRE		TOTAL ACUMULADO
PROGRAMADA	120.00		120.00		120.00		120.00		480.00
ACTUALIZADA	120.00		120.00		120.00		120.00		480.00
ALCANZADA	120.00		120.00		117.00		123.00		480.00

PORCENTAJE ALCANZADO EN EL TRIMESTRE: 25.63 %

**REPORTE DE AVANCE DE GESTION
UR 510 - COMISIÓN ESTATAL DE CULTURA FÍSICA Y DEPORTE
CUARTO TRIMESTRE 2018**



JUNTOS CONSTRUIMOS EL CAMBIO



Gobierno del Estado

ESTRATEGIA: 03-DETECTAR Y DESARROLLAR TALENTOS DEPORTIVOS EN LAS DIFERENTES REGIONES DEL ESTADO A TRAVÉS DE UN PROGRAMA DE VISORÍAS.

COMPONENTE: 721-TALENTO Y DEPORTISTAS DE ALTO RENDIMIENTO Y DEPORTE ADAPTADO DESARROLLADO E IMPULSADO
ACTIVIDAD: 587-ORGANIZACIÓN DE OLIMPIADA NACIONAL Y NACIONAL JUVENIL EN SUS DIFERENTES ETAPAS

LÍNEAS DE ACCIÓN: 02-GENERAR PROGRAMAS DE BECAS PARA LA PROTECCIÓN Y DESARROLLO DE TALENTOS DEPORTIVOS.

UE: 001-COMISIÓN ESTATAL DE CULTURA FÍSICA Y DEPORTE

ESTRUCTURA PROGRAMATICA PRESUPUESTAL									
PROGRAMA		SUBPROGRAMA		PROYECTO				OBRA/ACTIVIDAD	
174-PROMOCIÓN, RECREACIÓN Y FOMENTO DE LA ACTIVACIÓN FÍSICA Y DEL DEPORTE		02-DESARROLLO E IMPULSO A LOS TALENTOS Y DEPORTISTAS DE ALTO RENDIMIENTO Y DEPORTE ADAPTADO		000--				003-ORGANIZACIÓN DE OLIMPIADA NACIONAL Y NACIONAL JUVENIL EN SUS DIFERENTES ETAPAS	
PRESUPUESTO DE LA ACTIVIDAD									
Aprobado	Ampliación	Reducción	Modificado	T1	T2	T3	T4	Acumulado	% de Devengado Acum. Vs. Modificado
39,970,729.32	7,887,814.45	1,071,345.69	46,787,198.08	9,669,592.77	15,210,426.41	7,805,154.21	14,102,024.69	46,787,198.08	30.14
DATOS DEL INDICADOR									
Nombre :	PORCENTAJE DE DISCIPLINAS INSCRITAS EN LA OLIMPIADA NACIONAL Y NACIONAL JUVENIL								
Definición :	MIDE EL PORCENTAJE DE DISCIPLINAS INSCRITAS EN LA OLIMPIADA NACIONAL Y NACIONAL JUVENIL, RESPECTO AL PROGRAMADO								
Método de Cálculo :	(NUMERO DE DISCIPLINAS PARTICIPANTES REALIZADAS / NUMERO DE DISCIPLINAS PROGRAMADAS) X 100								
Tipo	Dimensión	Frecuencia de Medición			Unidad de Medida		Tipo de Valor		Sentido Esperado
GESTIÓN	EFICACIA	TRIMESTRAL			PORCENTAJE		FLUJO		ASCENDENTE
MEDIOS DE VERIFICACIÓN / FUENTE INFORMACIÓN					SUPUESTO				
Archivos internos en la Unidad de Desarrollo del Deporte UDD					OPTIMA CONVOCATORIA, E INCREMENTO DE PARTICIPANTES				
DATOS DE LA META									
Definición de la variable Meta:	1 - NÚMERO DE ORGANIZACIÓN DE OLIMPIADA NACIONAL Y NACIONAL JUVENIL EN SUS DIFERENTES ETAPAS								
Unidad de medida:	3 - PORCENTAJE								
LÍNEA BASE DE LA META DEL INDICADOR									
AÑO	2016				VALOR	3.00			
AVANCE TRIMESTRAL									
	1er.TRIMESTRE		2o.TRIMESTRE		3er.TRIMESTRE		4o.TRIMESTRE		TOTAL ACUMULADO
PROGRAMADA	1.00	1.00	1.00	1.00	0.00	0.00	0.00	3.00	
ACTUALIZADA	1.00	1.00	1.00	1.00	0.00	0.00	0.00	3.00	
ALCANZADA	1.00	1.00	1.00	0.97	0.03	0.03	0.03	3.00	

PORCENTAJE ALCANZADO EN EL TRIMESTRE: 1.00 %



**REPORTE DE AVANCE DE GESTION
UR 510 - COMISIÓN ESTATAL DE CULTURA FÍSICA Y DEPORTE
CUARTO TRIMESTRE 2018**



Gobierno del Estado

ESTRATEGIA: 03-DETECTAR Y DESARROLLAR TALENTOS DEPORTIVOS EN LAS DIFERENTES REGIONES DEL ESTADO A TRAVÉS DE UN PROGRAMA DE VISORÍAS.

COMPONENTE: 721-TALENTO Y DEPORTISTAS DE ALTO RENDIMIENTO Y DEPORTE ADAPTADO DESARROLLADO E IMPULSADO

LÍNEAS DE ACCIÓN: 02-GENERAR PROGRAMAS DE BECAS PARA LA PROTECCIÓN Y DESARROLLO DE TALENTOS DEPORTIVOS.

ACTIVIDAD: 588-ORGANIZACIÓN DE PARALIMPIADA EN SUS DIFERENTES ETAPAS

UE: 001-COMISIÓN ESTATAL DE CULTURA FÍSICA Y DEPORTE

ESTRUCTURA PROGRAMATICA PRESUPUESTAL									
PROGRAMA		SUBPROGRAMA		PROYECTO			OBRA/ACTIVIDAD		
174-PROMOCIÓN, RECREACIÓN Y FOMENTO DE LA ACTIVACIÓN FÍSICA Y DEL DEPORTE		02-DESARROLLO E IMPULSO A LOS TALENTOS Y DEPORTISTAS DE ALTO RENDIMIENTO Y DEPORTE ADAPTADO		000--			004-ORGANIZACION DE PARALIMPIADA EN SUS DIFERENTES ETAPAS		
PRESUPUESTO DE LA ACTIVIDAD									
Aprobado	Ampliación	Reducción	Modificado	T1	T2	T3	T4	Acumulado	% de Devengado Acum. Vs. Modificado
233,928.68	0.00	0.00	233,928.68	0.00	0.00	233,928.68	0.00	233,928.68	0.00
DATOS DEL INDICADOR									
Nombre :	PORCENTAJE DE DISCIPLINAS INSCRITAS EN LA PARALIMPIADA								
Definición :	MIDE EL PORCENTAJE DE DISCIPLINAS INSCRITAS EN LA PARALIMPIADA, RESPECTO AL PROGRAMADO								
Método de Cálculo :	(NUMERO DE DISCIPLINAS PARTICIPANTES / NUMERO DE DISCIPLINAS PROGRAMADAS) X 100								
Tipo	Dimensión	Frecuencia de Medición			Unidad de Medida		Tipo de Valor		Sentido Esperado
GESTIÓN	EFICACIA	TRIMESTRAL			PORCENTAJE		FLUJO		ASCENDENTE
MEDIOS DE VERIFICACIÓN / FUENTE INFORMACIÓN					SUPUESTO				
Archivo internos por la Unidad de Cultura Física, página http://www.conade.gob.mx/ / http://olimpiadanacional2017.conade.gob.mx/ResultadosOlimpiada.aspx					OPTIMA CONVOCATORIA, INCREMENTO DE PARTICIPANTES				
DATOS DE LA META									
Definición de la variable Meta:	1 - NÚMERO DE ORGANIZACIÓN DE PARALIMPIADA EN SUS DIFERENTES ETAPAS								
Unidad de medida:	3 - PORCENTAJE								
LÍNEA BASE DE LA META DEL INDICADOR									
AÑO	2015			VALOR	1.00				
AVANCE TRIMESTRAL									
	1er. TRIMESTRE		2o. TRIMESTRE		3er. TRIMESTRE		4o. TRIMESTRE		TOTAL ACUMULADO
PROGRAMADA	0.00	0.00	1.00	0.00	0.00	1.00	0.00	1.00	
ACTUALIZADA	0.00	0.00	1.00	0.00	0.00	1.00	0.00	1.00	
ALCANZADA	0.00	0.00	1.00	0.00	0.00	1.00	0.00	1.00	

PORCENTAJE ALCANZADO EN EL TRIMESTRE: 0.00 %

**REPORTE DE AVANCE DE GESTION
UR 510 - COMISIÓN ESTATAL DE CULTURA FÍSICA Y DEPORTE
CUARTO TRIMESTRE 2018**



Gobierno del Estado

ESTRATEGIA: 03-DETECTAR Y DESARROLLAR TALENTOS DEPORTIVOS EN LAS DIFERENTES REGIONES DEL ESTADO A TRAVÉS DE UN PROGRAMA DE VISORÍAS.

COMPONENTE: 721-TALENTO Y DEPORTISTAS DE ALTO RENDIMIENTO Y DEPORTE ADAPTADO DESARROLLADO E IMPULSADO
589-ASIGNACIÓN Y ASISTENCIA DE EVENTO SELECTIVO PARA CONFORMAR SELECCIONES NACIONALES

LÍNEAS DE ACCIÓN: 03-PRIORIZAR LOS DEPORTES PARA LA ORIENTACIÓN DEL TALENTO DEPORTIVO.

ACTIVIDAD: 589-ASIGNACIÓN Y ASISTENCIA DE EVENTO SELECTIVO PARA CONFORMAR SELECCIONES NACIONALES

UE: 001-COMISIÓN ESTATAL DE CULTURA FÍSICA Y DEPORTE

ESTRUCTURA PROGRAMATICA PRESUPUESTAL									
PROGRAMA	SUBPROGRAMA			PROYECTO				OBRA/ACTIVIDAD	
174-PROMOCIÓN, RECREACIÓN Y FOMENTO DE LA ACTIVACIÓN FÍSICA Y DEL DEPORTE	02-DESARROLLO E IMPULSO A LOS TALENTOS Y DEPORTISTAS DE ALTO RENDIMIENTO Y DEPORTE ADAPTADO			000--				005-ASIGNACION Y ASISTENCIA DE EVENTOS SELECTIVOS PARA CONFORMAR SELECCIONES NACIONALES	
PRESUPUESTO DE LA ACTIVIDAD									
Aprobado	Ampliación	Reducción	Modificado	T1	T2	T3	T4	Acumulado	% de Devengado Acum. Vs. Modificado
237,500.00	11,861,856.00	0.07	12,099,355.93	49,649.01	6,783.00	11,658,628.60	384,295.32	12,099,355.93	3.18
DATOS DEL INDICADOR									
Nombre :	PORCENTAJE DE ASISTENCIA A EVENTOS DE SELECCION DEPORTIVA								
Definición :	MIDE EL PORCENTAJE DE ASISTENCIA A EVENTOS DE SELECCION DEPORTIVA, RESPECTO AL PROGRAMADO								
Método de Cálculo :	(NUMERO DE EVENTOS SELECTIVOS ASIGNADOS Y ASISTIDOS / NUMERO DE EVENTOS SELECTIVOS PROGRAMADOS) X 100								
Tipo	Dimensión	Frecuencia de Medición			Unidad de Medida	Tipo de Valor		Sentido Esperado	
GESTIÓN	EFICACIA	TRIMESTRAL			PORCENTAJE	FLUJO		ASCENDENTE	
MEDIOS DE VERIFICACIÓN / FUENTE INFORMACIÓN					SUPUESTO				
Archivos internos en la Unidad de Desarrollo del Deporte UDD					RECIBIR A TIEMPO LAS CONVOCATORIAS DE LAS FEDERACIONES DEPORTIVAS				
DATOS DE LA META									
Definición de la variable Meta:	1 - NÚMERO DE ASIGNACIÓN Y ASISTENCIA DE EVENTOS SELECTIVOS PARA CONFORMAR SELECCIONES NACIONALES								
Unidad de medida:	3 - PORCENTAJE								
LÍNEA BASE DE LA META DEL INDICADOR									
AÑO	2016				VALOR	16.00			
AVANCE TRIMESTRAL									
	1er.TRIMESTRE		2o.TRIMESTRE		3er.TRIMESTRE		4o.TRIMESTRE		TOTAL ACUMULADO
PROGRAMADA	2.00		3.00		6.00		5.00		16.00
ACTUALIZADA	2.00		3.00		6.00		5.00		16.00
ALCANZADA	2.00		3.00		5.00		6.00		16.00

PORCENTAJE ALCANZADO EN EL TRIMESTRE: 37.50 %

**REPORTE DE AVANCE DE GESTION
UR 510 - COMISIÓN ESTATAL DE CULTURA FÍSICA Y DEPORTE
CUARTO TRIMESTRE 2018**



JUNTOS CONSTRUIMOS EL CAMBIO



Gobierno del Estado

ESTRATEGIA: 01-PROMOVER LOS PROGRAMAS DE CULTURA FÍSICA, RECREACIÓN Y DEPORTE, DE MANERA COORDINADA CON LOS MUNICIPIOS, POR MEDIO DE LA PROMOCIÓN E INFRAESTRUCTURA ADECUADA.
LÍNEAS DE ACCIÓN: 05-IMPULSAR LA ADECUACIÓN DE ESPACIOS PARA LA PRÁCTICA DEPORTIVA, FAVORECIENDO LOS ESPACIOS DESTINADOS AL SECTOR DE POBLACIÓN CON ALGUNA DISCAPACIDAD.
UE: 001-COMISIÓN ESTATAL DE CULTURA FÍSICA Y DEPORTE

COMPONENTE: 406-OBRA DE INFRAESTRUCTURA DEPORTIVA CONSTRUIDA
ACTIVIDAD: 591-REHABILITACIÓN DE PARQUE Y ESPACIO DEPORTIVO

ESTRUCTURA PROGRAMATICA PRESUPUESTAL									
PROGRAMA		SUBPROGRAMA		PROYECTO				OBRA/ACTIVIDAD	
174-PROMOCIÓN, RECREACIÓN Y FOMENTO DE LA ACTIVACIÓN FÍSICA Y DEL DEPORTE		03-CONSTRUCCIÓN DE OBRAS DE INFRAESTRUCTURAS DEPORTIVAS		001-RESTAURACIÓN Y REHABILITACIÓN DE 10 CAMPOS DE BÉISBOL				001-RESTAURACIÓN Y REHABILITACIÓN DEL CAMPO DE BÉISBOL TIGRES	
PRESUPUESTO DE LA ACTIVIDAD									
Aprobado	Ampliación	Reducción	Modificado	T1	T2	T3	T4	Acumulado	% de Devengado Acum. Vs. Modificado
0.00	250,000.00	34,008.00	215,992.00	0.00	0.00	0.00	215,992.00	215,992.00	100.00
DATOS DEL INDICADOR									
Nombre :	PORCENTAJE DE PARQUES Y ESPACIOS DEPORTIVOS REHABILITADOS								
Definición :	MIDE EL PORCENTAJE DE PARQUES Y ESPACIOS DEPORTIVOS REHABILITADOS, RESPECTO AL PROGRAMADO								
Método de Cálculo :	[(NÚMERO DE PARQUES Y ESPACIOS DEPORTIVOS REHABILITADOS REALIZADO/ (NÚMERO DE PARQUES Y ESPACIOS DEPORTIVOS REHABILITADOS PROGRAMADO)]* 100								
Tipo	Dimensión	Frecuencia de Medición		Unidad de Medida		Tipo de Valor		Sentido Esperado	
GESTIÓN	EFICACIA	TRIMESTRAL		PORCENTAJE		FLUJO		ASCENDENTE	
MEDIOS DE VERIFICACIÓN / FUENTE INFORMACIÓN					SUPUESTO				
http://www.sinfra.oaxaca.gob.mx/?page_id=158					QUE EXISTA EL INTERES TANTO DE LA CIUDADANÍA COMO DE LAS AUTORIDADES MUNICIPALES PARA QUE SE LLEVE A CABO LA OBRA.				
DATOS DE LA META									
Definición de la variable Meta:	1 - NÚMERO DE REHABILITACIÓN DE PARQUES Y ESPACIOS DEPORTIVOS								
Unidad de medida:	3 - PORCENTAJE								
LÍNEA BASE DE LA META DEL INDICADOR									
AÑO	2018			VALOR	1.00				
AVANCE TRIMESTRAL									
	1er.TRIMESTRE	2o.TRIMESTRE	3er.TRIMESTRE	4o.TRIMESTRE	TOTAL ACUMULADO				
PROGRAMADA	0.00	1.00	0.00	0.00	1.00				
ACTUALIZADA	0.00	1.00	0.00	0.00	1.00				
ALCANZADA	0.00	0.00	0.00	1.00	1.00				

PORCENTAJE ALCANZADO EN EL TRIMESTRE: 100.00 %



**REPORTE DE AVANCE DE GESTION
UR 510 - COMISIÓN ESTATAL DE CULTURA FÍSICA Y DEPORTE
CUARTO TRIMESTRE 2018**



ESTRATEGIA: 01-PROMOVER LOS PROGRAMAS DE CULTURA FÍSICA, RECREACIÓN Y DEPORTE, DE MANERA COORDINADA CON LOS MUNICIPIOS, POR MEDIO DE LA PROMOCIÓN E INFRAESTRUCTURA ADECUADA.
LÍNEAS DE ACCIÓN: 05-IMPULSAR LA ADECUACIÓN DE ESPACIOS PARA LA PRÁCTICA DEPORTIVA, FAVORECIENDO LOS ESPACIOS DESTINADOS AL SECTOR DE POBLACIÓN CON ALGUNA DISCAPACIDAD.
UE: 001-COMISIÓN ESTATAL DE CULTURA FÍSICA Y DEPORTE

COMPONENTE: 406-OBRA DE INFRAESTRUCTURA DEPORTIVA CONSTRUIDA
ACTIVIDAD: 591-REHABILITACIÓN DE PARQUE Y ESPACIO DEPORTIVO

ESTRUCTURA PROGRAMATICA PRESUPUESTAL									
PROGRAMA		SUBPROGRAMA		PROYECTO				OBRA/ACTIVIDAD	
174-PROMOCIÓN, RECREACIÓN Y FOMENTO DE LA ACTIVACIÓN FÍSICA Y DEL DEPORTE		03-CONSTRUCCIÓN DE OBRAS DE INFRAESTRUCTURAS DEPORTIVAS		002-RESTAURACIÓN Y REHABILITACIÓN DEL CAMPO DEPORTIVO ROJO SEGUNDA ETAPA				001-RESTAURACIÓN Y REHABILITACIÓN DEL CAMPO DEPORTIVO ROJO SEGUNDA ETAPA	
PRESUPUESTO DE LA ACTIVIDAD									
Aprobado	Ampliación	Reducción	Modificado	T1	T2	T3	T4	Acumulado	% de Devengado Acum. Vs. Modificado
0.00	215,152.41	0.00	215,152.41	0.00	0.00	0.00	215,152.41	215,152.41	100.00
DATOS DEL INDICADOR									
Nombre :	PORCENTAJE DE PARQUES Y ESPACIOS DEPORTIVOS REHABILITADOS								
Definición :	MIDE EL PORCENTAJE DE PARQUES Y ESPACIOS DEPORTIVOS REHABILITADOS, RESPECTO AL PROGRAMADO								
Método de Cálculo :	[(NÚMERO DE PARQUES Y ESPACIOS DEPORTIVOS REHABILITADOS REALIZADO/ (NÚMERO DE PARQUES Y ESPACIOS DEPORTIVOS REHABILITADOS PROGRAMADO)]*100								
Tipo	Dimensión	Frecuencia de Medición			Unidad de Medida		Tipo de Valor		Sentido Esperado
GESTIÓN	EFICACIA	TRIMESTRAL			PORCENTAJE		FLUJO		ASCENDENTE
MEDIOS DE VERIFICACIÓN / FUENTE INFORMACIÓN					SUPUESTO				
http://www.sinfra.oaxaca.gob.mx/?page_id=158					QUE EXISTA EL INTERES TANTO DE LA CIUDADANIA COMO DE LAS AUTORIDADES MUNICIPALES PARA QUE SE LLEVE A CABO LA OBRA.				
DATOS DE LA META									
Definición de la variable Meta:	1 - NÚMERO DE REHABILITACIÓN DE PARQUES Y ESPACIOS DEPORTIVOS								
Unidad de medida:	3 - PORCENTAJE								
LÍNEA BASE DE LA META DEL INDICADOR									
AÑO	2018			VALOR	1.00				
AVANCE TRIMESTRAL									
	1er.TRIMESTRE		2o.TRIMESTRE		3er.TRIMESTRE		4o.TRIMESTRE		TOTAL ACUMULADO
PROGRAMADA	0.00	0.00	0.00	0.00	1.00	1.00	1.00	1.00	
ACTUALIZADA	0.00	0.00	0.00	0.00	1.00	1.00	1.00	1.00	
ALCANZADA	0.00	0.00	0.00	0.00	1.00	1.00	1.00	1.00	

PORCENTAJE ALCANZADO EN EL TRIMESTRE: 100.00 %



**REPORTE DE AVANCE DE GESTION
UR 510 - COMISIÓN ESTATAL DE CULTURA FÍSICA Y DEPORTE
CUARTO TRIMESTRE 2018**



Gobierno del Estado

ESTRATEGIA: 01-PROMOVER LOS PROGRAMAS DE CULTURA FÍSICA, RECREACIÓN Y DEPORTE, DE MANERA COORDINADA CON LOS MUNICIPIOS, POR MEDIO DE LA PROMOCIÓN E INFRAESTRUCTURA ADECUADA.
LÍNEAS DE ACCIÓN: 05-IMPULSAR LA ADECUACIÓN DE ESPACIOS PARA LA PRÁCTICA DEPORTIVA, FAVORECIENDO LOS ESPACIOS DESTINADOS AL SECTOR DE POBLACIÓN CON ALGUNA DISCAPACIDAD.
UE: 001-COMISIÓN ESTATAL DE CULTURA FÍSICA Y DEPORTE

COMPONENTE: 406-OBRA DE INFRAESTRUCTURA DEPORTIVA CONSTRUIDA
ACTIVIDAD: 591-REHABILITACIÓN DE PARQUE Y ESPACIO DEPORTIVO

ESTRUCTURA PROGRAMÁTICA PRESUPUESTAL									
PROGRAMA		SUBPROGRAMA		PROYECTO				OBRA/ACTIVIDAD	
174-PROMOCIÓN, RECREACIÓN Y FOMENTO DE LA ACTIVACIÓN FÍSICA Y DEL DEPORTE		03-CONSTRUCCIÓN DE OBRAS DE INFRAESTRUCTURAS DEPORTIVAS		001-RESTAURACIÓN Y REHABILITACIÓN DE 10 CAMPOS DE BÉISBOL				002-RESTAURACIÓN Y REHABILITACIÓN DEL CAMPO DEPORTIVO MUNICIPAL	
PRESUPUESTO DE LA ACTIVIDAD									
Aprobado	Ampliación	Reducción	Modificado	T1	T2	T3	T4	Acumulado	% de Devengado Acum. Vs. Modificado
0.00	500,000.00	59,849.40	440,150.60	0.00	0.00	0.00	440,150.60	440,150.60	100.00
DATOS DEL INDICADOR									
Nombre :	PORCENTAJE DE PARQUES Y ESPACIOS DEPORTIVOS REHABILITADOS								
Definición :	MIDE EL PORCENTAJE DE PARQUES Y ESPACIOS DEPORTIVOS REHABILITADOS, RESPECTO AL PROGRAMADO								
Método de Cálculo :	[(NÚMERO DE PARQUES Y ESPACIOS DEPORTIVOS REHABILITADOS REALIZADO/ (NÚMERO DE PARQUES Y ESPACIOS DEPORTIVOS REHABILITADOS PROGRAMADO)]*100								
Tipo	Dimensión	Frecuencia de Medición		Unidad de Medida		Tipo de Valor		Sentido Esperado	
GESTIÓN	EFICACIA	TRIMESTRAL		PORCENTAJE		FLUJO		ASCENDENTE	
MEDIOS DE VERIFICACIÓN / FUENTE INFORMACIÓN					SUPUESTO				
http://www.sinfra.oaxaca.gob.mx/?page_id=158					QUE EXISTA EL INTERES TANTO DE LA CIUDADANÍA COMO DE LAS AUTORIDADES MUNICIPALES PARA QUE SE LLEVE A CABO LA OBRA.				
DATOS DE LA META									
Definición de la variable Meta:	1 - NÚMERO DE REHABILITACIÓN DE PARQUES Y ESPACIOS DEPORTIVOS								
Unidad de medida:	3 - PORCENTAJE								
LÍNEA BASE DE LA META DEL INDICADOR									
AÑO	2018				VALOR	1.00			
AVANCE TRIMESTRAL									
	1er. TRIMESTRE		2o. TRIMESTRE		3er. TRIMESTRE		4o. TRIMESTRE		TOTAL ACUMULADO
PROGRAMADA	0.00	1.00	0.00	0.00	0.00	0.00	1.00		1.00
ACTUALIZADA	0.00	1.00	0.00	0.00	0.00	0.00	1.00		1.00
ALCANZADA	0.00	0.00	0.00	0.00	0.00	1.00			1.00

PORCENTAJE ALCANZADO EN EL TRIMESTRE: 100.00 %



REPORTE DE AVANCE DE GESTION
UR 510 - COMISIÓN ESTATAL DE CULTURA FÍSICA Y DEPORTE
CUARTO TRIMESTRE 2018



JUNTOS CONSTRUIMOS EL CAMBIO



Gobierno del Estado

ESTRATEGIA: 01-PROMOVER LOS PROGRAMAS DE CULTURA FÍSICA, RECREACIÓN Y DEPORTE, DE MANERA COORDINADA CON LOS MUNICIPIOS, POR MEDIO DE LA PROMOCIÓN E INFRAESTRUCTURA ADECUADA.
 LÍNEAS DE ACCIÓN: 05-IMPULSAR LA ADECUACIÓN DE ESPACIOS PARA LA PRÁCTICA DEPORTIVA, FAVORECIENDO LOS ESPACIOS DESTINADOS AL SECTOR DE POBLACIÓN CON ALGUNA DISCAPACIDAD.
 UE: 001-COMISIÓN ESTATAL DE CULTURA FÍSICA Y DEPORTE

COMPONENTE: 406-OBRA DE INFRAESTRUCTURA DEPORTIVA CONSTRUIDA
 ACTIVIDAD: 591-REHABILITACIÓN DE PARQUE Y ESPACIO DEPORTIVO

ESTRUCTURA PROGRAMATICA PRESUPUESTAL			
PROGRAMA	SUBPROGRAMA	PROYECTO	OBRA/ACTIVIDAD
174-PROMOCIÓN, RECREACIÓN Y FOMENTO DE LA ACTIVACIÓN FÍSICA Y DEL DEPORTE	03-CONSTRUCCIÓN DE OBRAS DE INFRAESTRUCTURAS DEPORTIVAS	001-RESTAURACIÓN Y REHABILITACIÓN DE 10 CAMPOS DE BÉISBOL	003-RESTAURACIÓN Y REHABILITACIÓN DEL CAMPO DE BÉISBOL DE LA UNIDAD DEPORTIVA

PRESUPUESTO DE LA ACTIVIDAD									
Aprobado	Ampliación	Reducción	Modificado	T1	T2	T3	T4	Acumulado	% de Devengado Acum. Vs. Modificado
0.00	250,000.00	34,003.36	215,996.64	0.00	0.00	0.00	215,996.64	215,996.64	100.00

DATOS DEL INDICADOR					
Nombre :	PORCENTAJE DE PARQUES Y ESPACIOS DEPORTIVOS REHABILITADOS				
Definición :	MIDE EL PORCENTAJE DE PARQUES Y ESPACIOS DEPORTIVOS REHABILITADOS, RESPECTO AL PROGRAMADO				
Método de Cálculo :	[(NÚMERO DE PARQUES Y ESPACIOS DEPORTIVOS REHABILITADOS REALIZADO/ (NÚMERO DE PARQUES Y ESPACIOS DEPORTIVOS REHABILITADOS PROGRAMADO)]*100				
Tipo	Dimensión	Frecuencia de Medición	Unidad de Medida	Tipo de Valor	Sentido Esperado
GESTIÓN	EFICACIA	TRIMESTRAL	PORCENTAJE	FLUJO	ASCENDENTE
MEDIOS DE VERIFICACIÓN / FUENTE INFORMACIÓN			SUPUESTO		
http://www.sinfra.oaxaca.gob.mx/?page_id=158			QUE EXISTA EL INTERES TANTO DE LA CIUDADANÍA COMO DE LAS AUTORIDADES MUNICIPALES PARA QUE SE LLEVE A CABO LA OBRA.		

DATOS DE LA META	
Definición de la variable Meta:	1 - NÚMERO DE REHABILITACIÓN DE PARQUES Y ESPACIOS DEPORTIVOS
Unidad de medida:	3 - PORCENTAJE

LÍNEA BASE DE LA META DEL INDICADOR		
AÑO	2018	VALOR
		1.00

AVANCE TRIMESTRAL					
	1er.TRIMESTRE	2o.TRIMESTRE	3er.TRIMESTRE	4o.TRIMESTRE	TOTAL ACUMULADO
PROGRAMADA	0.00	1.00	0.00	0.00	1.00
ACTUALIZADA	0.00	1.00	0.00	0.00	1.00
ALCANZADA	0.00	0.00	0.00	1.00	1.00

PORCENTAJE ALCANZADO EN EL TRIMESTRE: 100.00 %



**REPORTE DE AVANCE DE GESTION
UR 510 - COMISIÓN ESTATAL DE CULTURA FÍSICA Y DEPORTE
CUARTO TRIMESTRE 2018**



Gobierno del Estado

ESTRATEGIA: 01-PROMOVER LOS PROGRAMAS DE CULTURA FÍSICA, RECREACIÓN Y DEPORTE, DE MANERA COORDINADA CON LOS MUNICIPIOS, POR MEDIO DE LA PROMOCIÓN E INFRAESTRUCTURA ADECUADA.
LÍNEAS DE ACCIÓN: 05-IMPULSAR LA ADECUACIÓN DE ESPACIOS PARA LA PRÁCTICA DEPORTIVA, FAVORECIENDO LOS ESPACIOS DESTINADOS AL SECTOR DE POBLACIÓN CON ALGUNA DISCAPACIDAD.
UE: 001-COMISIÓN ESTATAL DE CULTURA FÍSICA Y DEPORTE

COMPONENTE: 406-OBRA DE INFRAESTRUCTURA DEPORTIVA CONSTRUIDA
ACTIVIDAD: 591-REHABILITACIÓN DE PARQUE Y ESPACIO DEPORTIVO

ESTRUCTURA PROGRAMATICA PRESUPUESTAL									
PROGRAMA	SUBPROGRAMA			PROYECTO				OBRA/ACTIVIDAD	
174-PROMOCIÓN, RECREACIÓN Y FOMENTO DE LA ACTIVACIÓN FÍSICA Y DEL DEPORTE	03-CONSTRUCCIÓN DE OBRAS DE INFRAESTRUCTURAS DEPORTIVAS			001-RESTAURACIÓN Y REHABILITACIÓN DE 10 CAMPOS DE BÉISBOL				004-RESTAURACIÓN Y REHABILITACIÓN DE LA UNIDAD DEPORTIVA STA SECCIÓN CHEGUIGO	
PRESUPUESTO DE LA ACTIVIDAD									
Aprobado	Ampliación	Reducción	Modificado	T1	T2	T3	T4	Acumulado	% de Devengado Acum. Vs. Modificado
0.00	250,000.00	36,328.00	213,672.00	0.00	0.00	0.00	213,672.00	213,672.00	100.00
DATOS DEL INDICADOR									
Nombre :	PORCENTAJE DE PARQUES Y ESPACIOS DEPORTIVOS REHABILITADOS								
Definición :	MIDE EL PORCENTAJE DE PARQUES Y ESPACIOS DEPORTIVOS REHABILITADOS, RESPECTO AL PROGRAMADO								
Método de Cálculo :	[(NÚMERO DE PARQUES Y ESPACIOS DEPORTIVOS REHABILITADOS REALIZADO/ (NÚMERO DE PARQUES Y ESPACIOS DEPORTIVOS REHABILITADOS PROGRAMADO)]*100								
Tipo	Dimensión	Frecuencia de Medición			Unidad de Medida		Tipo de Valor	Sentido Esperado	
GESTIÓN	EFICACIA	TRIMESTRAL			PORCENTAJE		FLUJO	ASCENDENTE	
MEDIOS DE VERIFICACIÓN / FUENTE INFORMACIÓN						SUPUESTO			
http://www.sinfra.oaxaca.gob.mx/?page_id=158						QUE EXISTA EL INTERES TANTO DE LA CIUDADANIA COMO DE LAS AUTORIDADES MUNICIPALES PARA QUE SE LLEVE A CABO LA OBRA.			
DATOS DE LA META									
Definición de la variable Meta:	1 - NÚMERO DE REHABILITACIÓN DE PARQUES Y ESPACIOS DEPORTIVOS								
Unidad de medida:	3 - PORCENTAJE								
LÍNEA BASE DE LA META DEL INDICADOR									
AÑO	2018				VALOR	1.00			
AVANCE TRIMESTRAL									
	1er.TRIMESTRE	2o.TRIMESTRE	3er.TRIMESTRE	4o.TRIMESTRE	TÓTAL ACUMULADO				
PROGRAMADA	0.00	1.00	0.00	0.00	1.00				
ACTUALIZADA	0.00	1.00	0.00	0.00	1.00				
ALCANZADA	0.00	0.00	0.00	1.00	1.00				

PORCENTAJE ALCANZADO EN EL TRIMESTRE: 100.00 %



**REPORTE DE AVANCE DE GESTION
UR 510 - COMISIÓN ESTATAL DE CULTURA FÍSICA Y DEPORTE
CUARTO TRIMESTRE 2018**



Gobierno del Estado

ESTRATEGIA: 01-PROMOVER LOS PROGRAMAS DE CULTURA FÍSICA, RECREACIÓN Y DEPORTE, DE MANERA COORDINADA CON LOS MUNICIPIOS, POR MEDIO DE LA PROMOCIÓN E INFRAESTRUCTURA ADECUADA.
LÍNEAS DE ACCIÓN: 05-IMPULSAR LA ADECUACIÓN DE ESPACIOS PARA LA PRÁCTICA DEPORTIVA, FAVORECIENDO LOS ESPACIOS DESTINADOS AL SECTOR DE POBLACIÓN CON ALGUNA DISCAPACIDAD.
UE: 001-COMISIÓN ESTATAL DE CULTURA FÍSICA Y DEPORTE

COMPONENTE: 406-OBRA DE INFRAESTRUCTURA DEPORTIVA CONSTRUIDA
ACTIVIDAD: 591-REHABILITACIÓN DE PARQUE Y ESPACIO DEPORTIVO

ESTRUCTURA PROGRAMATICA PRESUPUESTAL									
PROGRAMA		SUBPROGRAMA		PROYECTO				OBRA/ACTIVIDAD	
174-PROMOCIÓN, RECREACIÓN Y FOMENTO DE LA ACTIVACIÓN FÍSICA Y DEL DEPORTE		03-CONSTRUCCIÓN DE OBRAS DE INFRAESTRUCTURAS DEPORTIVAS		001-RESTAURACIÓN Y REHABILITACIÓN DE 10 CAMPOS DE BÉISBOL				005-RESTAURACIÓN Y REHABILITACIÓN DEL ESTADIO DE BÉISBOL JUAN B. TOLEDO	
PRESUPUESTO DE LA ACTIVIDAD									
Aprobado	Ampliación	Reducción	Modificado	T1	T2	T3	T4	Acumulado	% de Devengado Acum. Vs. Modificado
0.00	400,000.00	2,527.57	397,472.43	0.00	0.00	0.00	397,472.43	397,472.43	100.00
DATOS DEL INDICADOR									
Nombre :	PORCENTAJE DE PARQUES Y ESPACIOS DEPORTIVOS REHABILITADOS								
Definición :	MIDE EL PORCENTAJE DE PARQUES Y ESPACIOS DEPORTIVOS REHABILITADOS, RESPECTO AL PROGRAMADO								
Método de Cálculo :	[(NÚMERO DE PARQUES Y ESPACIOS DEPORTIVOS REHABILITADOS REALIZADO/ (NÚMERO DE PARQUES Y ESPACIOS DEPORTIVOS REHABILITADOS PROGRAMADO)]*100								
Tipo	Dimensión	Frecuencia de Medición		Unidad de Medida		Tipo de Valor		Sentido Esperado	
GESTIÓN	EFICACIA	TRIMESTRAL		PORCENTAJE		FLUJO		ASCENDENTE	
MEDIOS DE VERIFICACIÓN / FUENTE INFORMACIÓN					SUPUESTO				
http://www.sinfra.oaxaca.gob.mx/?page_id=158					QUE EXISTA EL INTERES TANTO DE LA CIUDADANÍA COMO DE LAS AUTORIDADES MUNICIPALES PARA QUE SE LLEVE A CABO LA OBRA.				
DATOS DE LA META									
Definición de la variable Meta:	1 - NÚMERO DE REHABILITACIÓN DE PARQUES Y ESPACIOS DEPORTIVOS								
Unidad de medida:	3 - PORCENTAJE								
LÍNEA BASE DE LA META DEL INDICADOR									
AÑO	2018				VALOR	1.00			
AVANCE TRIMESTRAL									
	1er.TRIMESTRE	2o.TRIMESTRE	3er.TRIMESTRE	4o.TRIMESTRE	TOTAL ACUMULADO				
PROGRAMADA	0.00	1.00	0.00	0.00	1.00				
ACTUALIZADA	0.00	1.00	0.00	0.00	1.00				
ALCANZADA	0.00	0.00	0.00	1.00	1.00				

PORCENTAJE ALCANZADO EN EL TRIMESTRE: 100.00 %



**REPORTE DE AVANCE DE GESTION
UR 510 - COMISIÓN ESTATAL DE CULTURA FÍSICA Y DEPORTE
CUARTO TRIMESTRE 2018**

ESTRATEGIA: 01-PROMOVER LOS PROGRAMAS DE CULTURA FÍSICA, RECREACIÓN Y DEPORTE, DE MANERA COORDINADA CON LOS MUNICIPIOS, POR MEDIO DE LA PROMOCIÓN E INFRAESTRUCTURA ADECUADA.
LÍNEAS DE ACCIÓN: 05-IMPULSAR LA ADECUACIÓN DE ESPACIOS PARA LA PRÁCTICA DEPORTIVA, FAVORECIENDO LOS ESPACIOS DESTINADOS AL SECTOR DE POBLACIÓN CON ALGUNA DISCAPACIDAD.
UE: 001-COMISIÓN ESTATAL DE CULTURA FÍSICA Y DEPORTE

COMPONENTE: 406-OBRA DE INFRAESTRUCTURA DEPORTIVA CONSTRUIDA
ACTIVIDAD: 591-REHABILITACIÓN DE PARQUE Y ESPACIO DEPORTIVO

ESTRUCTURA PROGRAMATICA PRESUPUESTAL									
PROGRAMA		SUBPROGRAMA		PROYECTO				OBRA/ACTIVIDAD	
174-PROMOCIÓN, RECREACIÓN Y FOMENTO DE LA ACTIVACIÓN FÍSICA Y DEL DEPORTE		03-CONSTRUCCIÓN DE OBRAS DE INFRAESTRUCTURAS DEPORTIVAS		001-RESTAURACIÓN Y REHABILITACIÓN DE 10 CAMPOS DE BÉISBOL				006-RESTAURACIÓN Y REHABILITACIÓN DEL ESTADIO DE BÉISBOL EL VADO	
PRESUPUESTO DE LA ACTIVIDAD									
Aprobado	Ampliación	Reducción	Modificado	T1	T2	T3	T4	Acumulado	% de Devengado Acum. Vs. Modificado
0.00	300,000.00	904.66	299,095.34	0.00	0.00	0.00	299,095.34	299,095.34	100.00
DATOS DEL INDICADOR									
Nombre :	PORCENTAJE DE PARQUES Y ESPACIOS DEPORTIVOS REHABILITADOS								
Definición :	MIDE EL PORCENTAJE DE PARQUES Y ESPACIOS DEPORTIVOS REHABILITADOS, RESPECTO AL PROGRAMADO								
Método de Cálculo :	[(NÚMERO DE PARQUES Y ESPACIOS DEPORTIVOS REHABILITADOS REALIZADO/ (NÚMERO DE PARQUES Y ESPACIOS DEPORTIVOS REHABILITADOS PROGRAMADO)]*100								
Tipo	Dimensión	Frecuencia de Medición		Unidad de Medida		Tipo de Valor		Sentido Esperado	
GESTIÓN	EFICACIA	TRIMESTRAL		PORCENTAJE		FLUJO		ASCENDENTE	
MEDIOS DE VERIFICACIÓN / FUENTE INFORMACIÓN					SUPUESTO				
http://www.sinfra.oaxaca.gob.mx/?page_id=158					QUE EXISTA EL INTERES TANTO DE LA CIUDADANIA COMO DE LAS AUTORIDADES MUNICIPALES PARA QUE SE LLEVE A CABO LA OBRA.				
DATOS DE LA META									
Definición de la variable Meta:	1 - NÚMERO DE REHABILITACIÓN DE PARQUES Y ESPACIOS DEPORTIVOS								
Unidad de medida:	3 - PORCENTAJE								
LÍNEA BASE DE LA META DEL INDICADOR									
AÑO	2018				VALOR	1.00			
AVANCE TRIMESTRAL									
	1er.TRIMESTRE		2o.TRIMESTRE		3er.TRIMESTRE		4o.TRIMESTRE		TOTAL ACUMULADO
PROGRAMADA	0.00		1.00		0.00		0.00		1.00
ACTUALIZADA	0.00		1.00		0.00		0.00		1.00
ALCANZADA	0.00		0.00		0.00		1.00		1.00

PORCENTAJE ALCANZADO EN EL TRIMESTRE: 100.00 %

**REPORTE DE AVANCE DE GESTION
UR 510 - COMISIÓN ESTATAL DE CULTURA FÍSICA Y DEPORTE
CUARTO TRIMESTRE 2018**



ESTRATEGIA: 01-PROMOVER LOS PROGRAMAS DE CULTURA FÍSICA, RECREACIÓN Y DEPORTE, DE MANERA COORDINADA CON LOS MUNICIPIOS, POR MEDIO DE LA PROMOCIÓN E INFRAESTRUCTURA ADECUADA.
LÍNEAS DE ACCIÓN: 05-IMPULSAR LA ADECUACIÓN DE ESPACIOS PARA LA PRÁCTICA DEPORTIVA, FAVORECIENDO LOS ESPACIOS DESTINADOS AL SECTOR DE POBLACIÓN CON ALGUNA DISCAPACIDAD.
UE: 001-COMISIÓN ESTATAL DE CULTURA FÍSICA Y DEPORTE

COMPONENTE: 406-OBRA DE INFRAESTRUCTURA DEPORTIVA CONSTRUIDA
ACTIVIDAD: 591-REHABILITACIÓN DE PARQUE Y ESPACIO DEPORTIVO

ESTRUCTURA PROGRAMATICA PRESUPUESTAL									
PROGRAMA		SUBPROGRAMA		PROYECTO				OBRA/ACTIVIDAD	
174-PROMOCIÓN, RECREACIÓN Y FOMENTO DE LA ACTIVACIÓN FÍSICA Y DEL DEPORTE		03-CONSTRUCCIÓN DE OBRAS DE INFRAESTRUCTURAS DEPORTIVAS		001-RESTAURACIÓN Y REHABILITACIÓN DE 10 CAMPOS DE BÉISBOL				007-RESTAURACIÓN Y REHABILITACIÓN DEL ESTADIO DE BÉISBOL MUNICIPAL RODOLFO BRENA TORRES	
PRESUPUESTO DE LA ACTIVIDAD									
Aprobado	Ampliación	Reducción	Modificado	T1	T2	T3	T4	Acumulado	% de Devengado Acum. Vs. Modificado
0.00	250,000.00	40,302.72	209,697.28	0.00	0.00	0.00	209,697.28	209,697.28	100.00
DATOS DEL INDICADOR									
Nombre :	PORCENTAJE DE PARQUES Y ESPACIOS DEPORTIVOS REHABILITADOS								
Definición :	MIDE EL PORCENTAJE DE PARQUES Y ESPACIOS DEPORTIVOS REHABILITADOS, RESPECTO AL PROGRAMADO								
Método de Cálculo :	[(NÚMERO DE PARQUES Y ESPACIOS DEPORTIVOS REHABILITADOS REALIZADO/ (NÚMERO DE PARQUES Y ESPACIOS DEPORTIVOS REHABILITADOS PROGRAMADO)]*100								
Tipo	Dimensión	Frecuencia de Medición		Unidad de Medida		Tipo de Valor		Sentido Esperado	
GESTIÓN	EFICACIA	TRIMESTRAL		PORCENTAJE		FLUJO		ASCENDENTE	
MEDIOS DE VERIFICACIÓN / FUENTE INFORMACIÓN					SUPUESTO				
http://www.sinfra.oaxaca.gob.mx/?page_id=158					QUE EXISTA EL INTERES TANTO DE LA CIUDADANÍA COMO DE LAS AUTORIDADES MUNICIPALES PARA QUE SE LLEVE A CABO LA OBRA.				
DATOS DE LA META									
Definición de la variable Meta:	1 - NÚMERO DE REHABILITACIÓN DE PARQUES Y ESPACIOS DEPORTIVOS								
Unidad de medida:	3 - PORCENTAJE								
LÍNEA BASE DE LA META DEL INDICADOR									
AÑO	2018				VALOR	1.00			
AVANCE TRIMESTRAL									
	1er. TRIMESTRE	2o. TRIMESTRE	3er. TRIMESTRE	4o. TRIMESTRE	TÓTAL ACUMULADO				
PROGRAMADA	0.00	1.00	0.00	0.00	1.00				
ACTUALIZADA	0.00	1.00	0.00	0.00	1.00				
ALCANZADA	0.00	0.00	0.00	1.00	1.00				

PORCENTAJE ALCANZADO EN EL TRIMESTRE: 100.00 %



**REPORTE DE AVANCE DE GESTION
UR 510 - COMISIÓN ESTATAL DE CULTURA FÍSICA Y DEPORTE
CUARTO TRIMESTRE 2018**



ESTRATEGIA: 01-PROMOVER LOS PROGRAMAS DE CULTURA FÍSICA, RECREACIÓN Y DEPORTE, DE MANERA COORDINADA CON LOS MUNICIPIOS, POR MEDIO DE LA PROMOCIÓN E INFRAESTRUCTURA ADECUADA.
LÍNEAS DE ACCIÓN: 05-IMPULSAR LA ADECUACIÓN DE ESPACIOS PARA LA PRÁCTICA DEPORTIVA, FAVORECIENDO LOS ESPACIOS DESTINADOS AL SECTOR DE POBLACIÓN CON ALGUNA DISCAPACIDAD.
UE: 001-COMISIÓN ESTATAL DE CULTURA FÍSICA Y DEPORTE

COMPONENTE: 406-OBRA DE INFRAESTRUCTURA DEPORTIVA CONSTRUIDA
ACTIVIDAD: 591-REHABILITACIÓN DE PARQUE Y ESPACIO DEPORTIVO

ESTRUCTURA PROGRAMATICA PRESUPUESTAL									
PROGRAMA		SUBPROGRAMA		PROYECTO				OBRA/ACTIVIDAD	
174-PROMOCIÓN, RECREACIÓN Y FOMENTO DE LA ACTIVACIÓN FÍSICA Y DEL DEPORTE		03-CONSTRUCCIÓN DE OBRAS DE INFRAESTRUCTURAS DEPORTIVAS		001-RESTAURACIÓN Y REHABILITACIÓN DE 10 CAMPOS DE BÉISBOL				008-RESTAURACIÓN Y REHABILITACIÓN DEL CAMPO CANTA RANAS	
PRESUPUESTO DE LA ACTIVIDAD									
Aprobado	Ampliación	Reducción	Modificado	T1	T2	T3	T4	Acumulado	% de Devengado Acum. Vs. Modificado
0.00	200,000.00	0.00	200,000.00	0.00	0.00	0.00	200,000.00	200,000.00	100.00
DATOS DEL INDICADOR									
Nombre :	PORCENTAJE DE PARQUES Y ESPACIOS DEPORTIVOS REHABILITADOS								
Definición :	MIDE EL PORCENTAJE DE PARQUES Y ESPACIOS DEPORTIVOS REHABILITADOS, RESPECTO AL PROGRAMADO								
Método de Cálculo :	[(NÚMERO DE PARQUES Y ESPACIOS DEPORTIVOS REHABILITADOS REALIZADO/ (NÚMERO DE PARQUES Y ESPACIOS DEPORTIVOS REHABILITADOS PROGRAMADO)]*100								
Tipo	Dimensión	Frecuencia de Medición			Unidad de Medida		Tipo de Valor		Sentido Esperado
GESTIÓN	EFICACIA	TRIMESTRAL			PORCENTAJE		FLUJO		ASCENDENTE
MEDIOS DE VERIFICACIÓN / FUENTE INFORMACIÓN					SUPUESTO				
http://www.sinfra.oaxaca.gob.mx/?page_id=158					QUE EXISTA EL INTERES TANTO DE LA CIUDADANIA COMO DE LAS AUTORIDADES MUNICIPALES PARA QUE SE LLEVE A CABO LA OBRA.				
DATOS DE LA META									
Definición de la variable Meta:	1 - NÚMERO DE REHABILITACIÓN DE PARQUES Y ESPACIOS DEPORTIVOS								
Unidad de medida:	3 - PORCENTAJE								
LÍNEA BASE DE LA META DEL INDICADOR									
AÑO	2018			VALOR	1.00				
AVANCE TRIMESTRAL									
	1er.TRIMESTRE		2o.TRIMESTRE		3er.TRIMESTRE		4o.TRIMESTRE		TOTAL ACUMULADO
PROGRAMADA	0.00	1.00	0.00	0.00	0.00	0.00	1.00		1.00
ACTUALIZADA	0.00	1.00	0.00	0.00	0.00	0.00	1.00		1.00
ALCANZADA	0.00	0.00	0.00	0.00	0.00	1.00			1.00

PORCENTAJE ALCANZADO EN EL TRIMESTRE: 100.00 %

REPORTE DE AVANCE DE GESTION
UR 510 - COMISIÓN ESTATAL DE CULTURA FÍSICA Y DEPORTE
CUARTO TRIMESTRE 2018



ESTRATEGIA: 01-PROMOVER LOS PROGRAMAS DE CULTURA FÍSICA, RECREACIÓN Y DEPORTE, DE MANERA COORDINADA CON LOS MUNICIPIOS, POR MEDIO DE LA PROMOCIÓN E INFRAESTRUCTURA ADECUADA.
 LÍNEAS DE ACCIÓN: 05-IMPULSAR LA ADECUACIÓN DE ESPACIOS PARA LA PRÁCTICA DEPORTIVA, FAVORECIENDO LOS ESPACIOS DESTINADOS AL SECTOR DE POBLACIÓN CON ALGUNA DISCAPACIDAD.
 UE: 001-COMISIÓN ESTATAL DE CULTURA FÍSICA Y DEPORTE

COMPONENTE: 406-OBRA DE INFRAESTRUCTURA DEPORTIVA CONSTRUIDA
 ACTIVIDAD: 591-REHABILITACIÓN DE PARQUE Y ESPACIO DEPORTIVO

ESTRUCTURA PROGRAMATICA PRESUPUESTAL									
PROGRAMA		SUBPROGRAMA		PROYECTO				OBRA/ACTIVIDAD	
174-PROMOCIÓN, RECREACIÓN Y FOMENTO DE LA ACTIVACIÓN FÍSICA Y DEL DEPORTE		03-CONSTRUCCIÓN DE OBRAS DE INFRAESTRUCTURAS DEPORTIVAS		001-RESTAURACIÓN Y REHABILITACIÓN DE 10 CAMPOS DE BÉISBOL				009-RESTAURACIÓN Y REHABILITACIÓN DEL CAMPO DE BÉISBOL BRENA TORRES	
PRESUPUESTO DE LA ACTIVIDAD									
Aprobado	Ampliación	Reducción	Modificado	T1	T2	T3	T4	Acumulado	% de Devengado Acum. Vs. Modificado
0.00	200,000.00	6,565.52	193,434.48	0.00	0.00	0.00	193,434.48	193,434.48	100.00
DATOS DEL INDICADOR									
Nombre :	PORCENTAJE DE PARQUES Y ESPACIOS DEPORTIVOS REHABILITADOS								
Definición :	MIDE EL PORCENTAJE DE PARQUES Y ESPACIOS DEPORTIVOS REHABILITADOS, RESPECTO AL PROGRAMADO								
Método de Cálculo :	[(NÚMERO DE PARQUES Y ESPACIOS DEPORTIVOS REHABILITADOS REALIZADO/ (NÚMERO DE PARQUES Y ESPACIOS DEPORTIVOS REHABILITADOS PROGRAMADO)]*100								
Tipo	Dimensión	Frecuencia de Medición			Unidad de Medida		Tipo de Valor	Sentido Esperado	
GESTIÓN	EFICACIA	TRIMESTRAL			PORCENTAJE		FLUJO	ASCENDENTE	
MEDIOS DE VERIFICACIÓN / FUENTE INFORMACIÓN						SUPUESTO			
http://www.sinfra.oaxaca.gob.mx/?page_id=158						QUE EXISTA EL INTERES TANTO DE LA CIUDADANÍA COMO DE LAS AUTORIDADES MUNICIPALES PARA QUE SE LLEVE A CABO LA OBRA.			
DATOS DE LA META									
Definición de la variable Meta:	1 - NÚMERO DE REHABILITACIÓN DE PARQUES Y ESPACIOS DEPORTIVOS								
Unidad de medida:	3 - PORCENTAJE								
LÍNEA BASE DE LA META DEL INDICADOR									
AÑO	2018				VALOR	1.00			
AVANCE TRIMESTRAL									
	1er.TRIMESTRE		2o.TRIMESTRE		3er.TRIMESTRE		4o.TRIMESTRE		TOTAL ACUMULADO
PROGRAMADA	0.00		1.00		0.00		0.00		1.00
ACTUALIZADA	0.00		1.00		0.00		0.00		1.00
ALCANZADA	0.00		0.00		0.00		1.00		1.00

PORCENTAJE ALCANZADO EN EL TRIMESTRE: 100.00 %

**REPORTE DE AVANCE DE GESTION
UR 510 - COMISIÓN ESTATAL DE CULTURA FÍSICA Y DEPORTE
CUARTO TRIMESTRE 2018**



Gobierno del Estado

ESTRATEGIA: 01-PROMOVER LOS PROGRAMAS DE CULTURA FISICA, RECREACIÓN Y DEPORTE, DE MANERA COORDINADA CON LOS MUNICIPIOS, POR MEDIO DE LA PROMOCIÓN E INFRAESTRUCTURA ADECUADA.

COMPONENTE: 406-OBRA DE INFRAESTRUCTURA DEPORTIVA CONSTRUIDA

LÍNEAS DE ACCIÓN: 05-IMPULSAR LA ADECUACIÓN DE ESPACIOS PARA LA PRÁCTICA DEPORTIVA, FAVORECIENDO LOS ESPACIOS DESTINADOS AL SECTOR DE POBLACIÓN CON ALGUNA DISCAPACIDAD.

ACTIVIDAD: 591-REHABILITACIÓN DE PARQUE Y ESPACIO DEPORTIVO

UE: 001-COMISIÓN ESTATAL DE CULTURA FÍSICA Y DEPORTE

ESTRUCTURA PROGRAMATICA PRESUPUESTAL									
PROGRAMA		SUBPROGRAMA		PROYECTO				OBRA/ACTIVIDAD	
174-PROMOCIÓN, RECREACIÓN Y FOMENTO DE LA ACTIVACIÓN FÍSICA Y DEL DEPORTE		03-CONSTRUCCIÓN DE OBRAS DE INFRAESTRUCTURAS DEPORTIVAS		001-RESTAURACIÓN Y REHABILITACIÓN DE 10 CAMPOS DE BÉISBOL				010-RESTAURACIÓN Y REHABILITACIÓN DEL CAMPO DEPORTIVO ROJO	
PRESUPUESTO DE LA ACTIVIDAD									
Aprobado	Ampliación	Reducción	Modificado	T1	T2	T3	T4	Acumulado	% de Devengado Acum. Vs. Modificado
0.00	400,000.00	663.18	399,336.82	0.00	0.00	0.00	399,336.82	399,336.82	100.00
DATOS DEL INDICADOR									
Nombre :	PORCENTAJE DE PARQUES Y ESPACIOS DEPORTIVOS REHABILITADOS								
Definición :	MIDE EL PORCENTAJE DE PARQUES Y ESPACIOS DEPORTIVOS REHABILITADOS, RESPECTO AL PROGRAMADO								
Método de Cálculo :	[(NÚMERO DE PARQUES Y ESPACIOS DEPORTIVOS REHABILITADOS REALIZADO/ (NÚMERO DE PARQUES Y ESPACIOS DEPORTIVOS REHABILITADOS PROGRAMADO)]*100								
Tipo	Dimensión	Frecuencia de Medición		Unidad de Medida		Tipo de Valor		Sentido Esperado	
GESTIÓN	EFICACIA	TRIMESTRAL		PORCENTAJE		FLUJO		ASCENDENTE	
MEDIOS DE VERIFICACIÓN / FUENTE INFORMACIÓN					SUPUESTO				
http://www.sinfra.oaxaca.gob.mx/?page_id=158					QUE EXISTA EL INTERES TANTO DE LA CIUDADANIA COMO DE LAS AUTORIDADES MUNICIPALES PARA QUE SE LLEVE A CABO LA OBRA.				
DATOS DE LA META									
Definición de la variable Meta:	1 - NÚMERO DE REHABILITACIÓN DE PARQUES Y ESPACIOS DEPORTIVOS								
Unidad de medida:	3 - PORCENTAJE								
LÍNEA BASE DE LA META DEL INDICADOR									
AÑO	2018				VALOR	1.00			
AVANCE TRIMESTRAL									
	1er.TRIMESTRE	2o.TRIMESTRE	3er.TRIMESTRE	4o.TRIMESTRE	TOTAL ACUMULADO				
PROGRAMADA	0.00	1.00	0.00	0.00	1.00				
ACTUALIZADA	0.00	1.00	0.00	0.00	1.00				
ALCANZADA	0.00	0.00	0.00	1.00	1.00				

PORCENTAJE ALCANZADO EN EL TRIMESTRE: 100.00 %





GOBIERNO DEL ESTADO
DE OAXACA



CECUDE
Comisión Estatal de
Cultura Física y Deporte

PROGRAMAS Y PROYECTOS DE INVERSION

PROGRAMA: 174 PROMOCION Y FOMENTO DE LA ACTIVACION FISICA Y DEL DEPORTE

PED TRANSVERSAL: POLITICA TRANSVERSAL DE DERECHOS HUMANOS

EJE: 01.- OAXACA INCLUYENTE CON DESARROLLO SOCIAL

TEMA 1.8 .- CULTURA FISICA Y DEPORTE

FIN: CONTRIBUIR AL DESARROLLO DE LA CULTURA FÍSICA, LA RECREACION Y EL DEPORTE A TRAVES DE LA DIFUSION, FORMACION E IMPULSO DEL DEPORTE COMPETITIVO, LA ACTIVIDAD FISICA E INSTALACIONES DEPORTIVAS Y EQUIPAMIENTO FUNCIONAL DIGNO.

OBJETIVO: 02.- PROMOVER Y FOMENTAR ENTRE LOS OAXAQUEÑOS Y OAXAQUEÑAS LA PRÁCTICA DE LA ACTIVIDAD FÍSICA Y EL DEPORTE, A TRAVÉS DEL FORTALECIMIENTO A LAS ENTIDADES DEPORTIVAS , PARA AMPLIAR EN EL ESTADO DE OAXACA UNA BASE SOCIAL FÍSICAMENTE ACTIVA E INCLUYENTE, QUE CONTRIBUYA A MEJORAR LA SALUD Y LA CALIDAD DE VIDA DE LA POBLACIÓN, ASÍ COMO LOGRAR EL IMPULSO DE LOS TALENTOS DEPORTIVOS, LA ALTA COMPETENCIA Y EL ALTO RENDIMIENTO EN TODAS LAS DISCIPLINAS Y MODALIDADES DEPORTIVAS DE PARTICIPACIÓN EN LA OLIMPIADA NACIONAL Y COMPETENCIAS NACIONALES E INTERNACIONALES, PROMOVIEÉNDOLO CON EL OTORGAMIENTO DE ESTÍMULOS, NUEVOS ESPACIOS DEPORTIVOS, APOYOS INTEGRALES Y CERTIFICACIONES A DEPORTISTAS, ASOCIACIONES, ENTRENADORES, CENTROS DE DESARROLLO ESCOLARES Y MUNICIPALES.

DISEÑAR Y APLICAR LOS INSTRUMENTOS LEGALES PARA LA CULTURA FÍSICA Y DEPORTE, EN CONCORDANCIA CON LAS LEGISLACIONES FEDERALES Y SIN CONTRAVENIR LA POLÍTICA NACIONAL DE CULTURA FÍSICA Y DEPORTE, EJECUTANDO EL PLAN ESTATAL DE DESARROLLO 2016-2022.

BAJO ESTE ORDEN LA CECUDE LLEVO A CABO LA REHABILITACIÓN Y MANTENIMIENTO DE DIEZ CAMPOS DE BEISBOL EN LA REGIÓN DEL ISTMO, CON LA APORTACIÓN DE LA FUNDACIÓN HARP HELU, DICHSOS ESPACIOS DEPORTIVOS FUERON AFECTADOS POR LOS SISMOS DEL AÑO 2017, REALIZANDO UNA INVERSION POR 3 MILLONES DE PESOS.



GOBIERNO DEL ESTADO
DE OAXACA



CECUDE
Comisión Estatal de
Cultura Física y Deporte

RELACION DE BIENES INMUEBLES QUE COMPONEN EL PATRIMONIO
DEL 1 DE ENERO AL 31 DE DICIEMBRE DE 2018
(Pesos)

CUENTA	DESCRIPCIÓN DEL BIEN	Saldo Final
12310	TERRENOS	
12330	EDIFICIOS NO RESIDENCIALES	
12351	EDIFICACIÓN HABITACIONAL EN PROCESO	
12352	EDIFICACIÓN NO HABITACIONAL EN PROCESO	
12353	CONSTRUCCIÓN DE OBRAS PARA EL ABASTECIMIENTO DE AGUA, PETRÓLEO, GAS, ELECTRICIDAD Y TELECOMUNICACION	
12354	DIVISIÓN DE TERRENOS Y CONSTRUCCIÓN DE OBRAS DE URBANIZACIÓN EN PROCESO	
12355	CONSTRUCCIÓN DE VÍAS DE COMUNICACIÓN EN PROCESO	
12356	OTRAS CONSTRUCCIONES DE INGENIERÍA CIVIL U OBRA PESADA EN PROCESO	
12357	INSTALACIONES Y EQUIPAMIENTO EN CONSTRUCCIONES EN PROCESO	
12359	TRABAJOS DE ACABADOS EN EDIFICACIONES Y OTROS TRABAJOS ESPECIALIZADOS EN PROCESO	
12361	EDIFICACIÓN HABITACIONAL EN PROCESO	
12362	EDIFICACIÓN NO HABITACIONAL EN PROCESO	
12363	CONSTRUCCIÓN DE OBRAS PARA EL ABASTECIMIENTO DE AGUA, PETRÓLEO, GAS, ELECTRICIDAD Y TELECOMUNICACION	
12364	DIVISIÓN DE TERRENOS Y CONSTRUCCIÓN DE OBRAS DE URBANIZACIÓN	
12365	CONSTRUCCIÓN DE VÍAS DE COMUNICACIÓN EN PROCESO	
12366	OTRAS CONSTRUCCIONES DE INGENIERÍA CIVIL U OBRA PESADA EN PROCESO	
12367	INSTALACIONES Y EQUIPAMIENTO EN CONSTRUCCIONES EN PROCESO	
12369	TRABAJOS DE ACABADOS EN EDIFICACIONES Y OTROS TRABAJOS ESPECIALIZADOS EN PROCESO	
12390	OTROS BIENES INMUEBLES	
	SUMA TOTAL:	0.00

NO APLICA



GOBIERNO DEL ESTADO
DE OAXACA



CECUDE
Comisión Estatal de
Cultura Física y Deporte

RELACION DE BIENES MUEBLES QUE COMPONEN EL PATRIMONIO
DEL 01 DE ENERO AL 31 DE DICIEMBRE DE 2018
(Pesos)

CUENTA	DESCRIPCIÓN DEL BIEN	Saldo Final
12411	MUEBLES DE OFICINA Y ESTANTERÍA	73,593
12412	MUEBLES, EXCEPTO DE OFICINA Y ESTANTERÍA	
12413	EQUIPO DE CÓMPUTO Y DE TECNOLOGÍAS DE LA INFORMACIÓN	556,118
12419	OTROS MOBILIARIOS Y EQUIPOS DE ADMINISTRACIÓN	
12421	EQUIPOS Y APARATOS AUDIOVISUALES	
12422	APARATOS DEPORTIVOS	2,580,537
12423	CÁMARAS FOTOGRÁFICAS Y DE VIDEO	
12429	OTRO MOBILIARIO Y EQUIPO EDUCACIONAL Y RECREATIVO	
12431	EQUIPO MÉDICO Y DE LABORATORIO	
12432	INSTRUMENTAL MÉDICO Y DE LABORATORIO	
12441	AUTOMÓVILES Y CAMIONES	1,323,500
12443	EQUIPO AEROESPACIAL	
12445	EMBARCACIONES	
12449	OTROS EQUIPOS DE TRANSPORTE	
12450	EQUIPO DE DEFENSA Y SEGURIDAD	
12461	MAQUINARIA Y EQUIPO AGROPECUARIO	
12462	MAQUINARIA Y EQUIPO INDUSTRIAL	
12463	MAQUINARIA Y EQUIPO DE CONSTRUCCIÓN	2,166,706
12464	SISTEMAS DE AIRE ACONDICIONADO, CALEFACCIÓN Y DE REFRIGERACIÓN INDUSTRIAL Y COMERCIAL	
12465	EQUIPO DE COMUNICACIÓN Y TELECOMUNICACIÓN	
12466	EQUIPOS DE GENERACIÓN ELÉCTRICA, APARATOS Y ACCESORIOS ELÉCTRICOS	
12467	HERRAMIENTAS Y MÁQUINAS-HERRAMIENTA	
12469	OTROS EQUIPOS	21,497
12471	BIENES ARTISTICOS, CULTURALES Y CIENTIFICOS	
12483	AVES	
12484	OVINOS Y CAPRINOS	
12486	EQUINOS	
12487	ESPECIES MENORES Y DE ZOOLOGICO	
12488	ÁRBOLES Y PLANTAS	
12489	OTROS ACTIVOS BIOLÓGICOS	
	SUMA TOTAL:	6,721,950.00



GOBIERNO DEL ESTADO
DE OAXACA



CECUDE
Comisión Estatal de
Cultura Física y Deporte

**RELACION DE CUENTAS BANCARIAS PRODUCTIVAS ESPECIFICAS
DEL 01 DE ENERO AL 31 DE DICIEMBRE DE 2018**

FONDO, PROGRAMA O CONVENIO	DATOS DE LA CUENTA BANCARIA	
	INSTITUCION BANCARIA	NUMERO DE CUENTA
RECURSO FEDERAL 2018 PROGRAMA MUEVETE ESCOLAR 2018	BBVA BANCOMER	0111856944
RECURSO FEDERAL 2018 ACTIVACIÓN FÍSICA 2018	BBVA BANCOMER	0111856952
RECURSO FEDERAL 2018 ALTO RENDIMIENTO 2018	BBVA BANCOMER	0112013444



GOBIERNO DEL ESTADO
DE OAXACA



CECUDE
Comisión Estatal de
Cultura Física y Deporte

RELACION DE ESQUEMAS BURSATILES Y COBERTURAS FINANCIERAS

NO APLICA

COMISIÓN ESTATAL DE CULTURA FÍSICA Y DEPORTE					
Estado de Situación Financiera Detallado - LDF					
Al 31 de diciembre de 2017 y al 31 de diciembre de 2018					
(PESOS)					
Concepto	31 de diciembre de 2018	31 de diciembre de 2017	Concepto	30 de septiembre de 2018	30 de septiembre de 2017
ACTIVO			PASIVO		
Activo Circulante			Activo Circulante		
Efectivo y Equivalentes	403655	1865462	Cuentas por Pagar a Corto Plazo	51201733	35503471
Efectivo	0	0	Servicios Personales por Pagar a Corto Plazo	1109128	756721
Bancos/Tesorería	403655	1865462	Proveedores por Pagar a Corto Plazo	0	0
Bancos/Dependencias y Otros	0	0	Contratistas por Obras Públicas por Pagar a Corto Plazo	40880655	26136167
Inversiones Temporales (Hasta 3 meses)	0	0	Participaciones y Aportaciones por Pagar a Corto Plazo	0	0
Fondos con Afectación Específica	0	0	Transferencias Otorgadas por Pagar a Corto Plazo	4983262	26136167
Depósitos de Fondos de Terceros en Garantía y/o Administración	0	0	Intereses, Comisiones y Otros Gastos de la Deuda Pública por Pagar a Corto Plazo	0	0
Otros Efectivos y Equivalentes	0	0	Retenciones y Contribuciones por Pagar a Corto Plazo	3052270	2533867
Derechos a Recibir Efectivo o Equivalentes	50480841	33638372	Devoluciones de la Ley de Ingresos por Pagar a Corto Plazo	0	0
Inversiones Financieras de Corto Plazo	0	0	Otras Cuentas por Pagar a Corto Plazo	2045341	2034790
Cuentas por Cobrar a Corto Plazo	0	0	Documentos por Pagar a Corto Plazo	0	0
Deudores Diversos por Cobrar a Corto Plazo	50480841	33638372	Documentos Comerciales por Pagar a Corto Plazo	0	0
Ingresos por Recuperar a Corto Plazo	0	0	Documentos con Contratistas por Obras Públicas por Pagar a Corto Plazo	0	0
Deudores por Anticipos de la Tesorería a Corto Plazo	0	0	Otros Documentos por Pagar a Corto Plazo	0	0
Préstamos Otorgados a Corto Plazo	0	0	Porción a Corto Plazo de la Deuda Pública a Largo Plazo	0	0
Otros Derechos a Recibir Efectivo o Equivalentes a Corto Plazo	0	0	Porción a Corto Plazo de la Deuda Pública	0	0
Derechos a Recibir Bienes o Servicios	0	0	Porción a Corto Plazo de Arrendamiento Financiero	0	0
Anticipo a Proveedores por Adquisición de Bienes y Prestación de Servicios a Corto Plazo	0	0	Títulos y Valores a Corto Plazo	0	0
Anticipo a Proveedores por Adquisición de Bienes Inmuebles y Muebles a Corto Plazo	0	0	Pasivos Diferidos a Corto Plazo	0	0
Anticipo a Proveedores por Adquisición de Bienes Intangibles a Corto Plazo	0	0	Ingresos Cobrados por Adelantado a Corto Plazo	0	0
Anticipo a Contratistas por Obras Públicas a Corto Plazo	0	0	Intereses Cobrados por Adelantado a Corto Plazo	0	0
Otros Derechos a Recibir Bienes o Servicios a Corto Plazo	0	0	Otros Pasivos Diferidos a Corto Plazo	0	0
Inventarios	0	0	Fondos y Bienes de Terceros en Garantía y/o Administración a Corto Plazo	0	0
Inventario de Mercancías para Venta	0	0	Fondos en Garantía a Corto Plazo	0	0
Inventario de Mercancías Terminadas	0	0	Fondos en Administración a Corto Plazo	0	0
Inventario de Mercancías en Proceso de Elaboración	0	0	Fondos Contingentes a Corto Plazo	0	0
Inventario de Materias Primas, Materiales y Suministros para Producción	0	0	Fondos de Fideicomisos, Mandatos y Contratos Análogos a Corto Plazo	0	0
Bienes en Tránsito	0	0	Otros Fondos de Terceros en Garantía y/o Administración a Corto Plazo	0	0
Almacenes	0	0	Valores y Bienes en Garantía a Corto Plazo	0	0
Estimación por Pérdida o Deterioro de Activos Circulantes	0	0	Provisiones a Corto Plazo	0	0
Estimaciones para Cuentas Incobrables por Derechos a Recibir Efectivo o Equivalentes	0	0	Provisión para Demandas y Juicios a Corto Plazo	0	0
Estimación por Deterioro de Inventarios	0	0	Provisión para Contingencias a Corto Plazo	0	0
Otros Activos Circulantes	0	0	Otras Provisiones a Corto Plazo	0	0
Valores en Garantía	0	0	Otros Pasivos a Corto Plazo	0	0
Bienes en Garantía (excluye depósitos de fondos)	0	0	Ingresos por Clasificar	0	0
Bienes Derivados de Embargos, Decomisos, Aseguramientos y Dación en Pago	0	0	Recaudación por Participar	0	0
Adquisición con Fondos de Terceros	0	0	Otros Pasivos Circulantes	0	0
Total de Activos Circulantes	50884496	35503834	Total de Pasivos Circulantes	51201733	35503471
Activo No Circulante			Activo No Circulante		
Inversiones Financieras a Largo Plazo	0	0	Cuentas por Pagar a Largo Plazo	0	0
Derechos a Recibir Efectivo o Equivalentes a Largo Plazo	0	0	Documentos por Pagar a Largo Plazo	0	0
Bienes Inmuebles, Infraestructura y Construcciones en Proceso	3000000	0	Deuda Pública a Largo Plazo	0	0
Bienes Muebles	6721950	6721950	Pasivos Diferidos a Largo Plazo	0	0
Activos Intangibles	0	0	Fondos y Bienes de Terceros en Garantía y/o en Administración a Largo Plazo	0	0
Depreciación, Deterioro y Amortización Acumulada de Bienes	-2358094	-2358094	Provisiones a Largo Plazo	0	0
Activos Diferidos	0	0	Total de Pasivos No Circulantes	0	0
Estimación por Pérdida o Deterioro de Activos no Circulantes	0	0	Total del Pasivo	51201733	35503471
Otros Activos no Circulantes	0	0	HACIENDA PÚBLICA/PATRIMONIO		
Total de Activos No Circulantes	7363856	4363856	Hacienda Pública/Patrimonio Contribuido	343607	343607
Total del Activo	58248352	39867690	Aportaciones	0	0
			Donaciones de Capital	0	0
			Actualización de la Hacienda Pública/Patrimonio	343607	343607
			Hacienda Pública/Patrimonio Generado	4020611	3375422
			Resultados del Ejercicio (Ahorro/ Desahorro)	2682400	645189
			Resultados de Ejercicios Anteriores	5297005	4651816
			Revalúos	-1276394	-1276394
			Reservas	0	0
			Rectificaciones de Resultados de Ejercicios Anteriores	0	0
			Exceso o Insuficiencia en la Actualización de la Hacienda Pública/Patrimonio	0	0
			Resultado por Posición Monetaria	0	0
			Resultado por Tenencia de Activos no Monetarios	0	0
			Total Hacienda Pública/Patrimonio	7046618	4364218
			Total del Pasivo y Hacienda Pública/Patrimonio	58248351	39867689

COMISIÓN ESTATAL DE CULTURA FÍSICA Y DEPORTE Balance Presupuestario - LDF Del 1 de enero al 31 de diciembre del 2018 (PESOS)			
Concepto	Estimado/ Aprobado	Devengado	Recaudado/ Pagado
A. Ingresos Totales (A = A1+A2+A3) A1. Ingresos de Libre Disposición A2. Transferencias Federales Etiquetadas A3. Financiamiento Neto B. Egresos Presupuestarios¹ (B = B1+B2) B1. Gasto No Etiquetado (sin incluir Amortización de la Deuda Pública) B2. Gasto Etiquetado (sin incluir Amortización de la Deuda Pública) C. Remanentes del Ejercicio Anterior (C = C1 + C2) C1. Remanentes de Ingresos de Libre Disposición aplicados en el periodo C2. Remanentes de Transferencias Federales Etiquetadas aplicados en el periodo I. Balance Presupuestario (I = A - B + C) II. Balance Presupuestario sin Financiamiento Neto (II = I - A3) III. Balance Presupuestario sin Financiamiento Neto y sin Remanentes del Ejercicio Anterior (III= II - C)			
Concepto	Aprobado	Devengado	Pagado
E. Intereses, Comisiones y Gastos de la Deuda (E = E1+E2) E1. Intereses, Comisiones y Gastos de la Deuda con Gasto No Etiquetado E2. Intereses, Comisiones y Gastos de la Deuda con Gasto Etiquetado IV. Balance Primario (IV = III + E)			
Concepto	Estimado/ Aprobado	Devengado	Recaudado/ Pagado
F. Financiamiento (F = F1 + F2) F1. Financiamiento con Fuente de Pago de Ingresos de Libre Disposición F2. Financiamiento con Fuente de Pago de Transferencias Federales Etiquetadas G. Amortización de la Deuda (G = G1 + G2) G1. Amortización de la Deuda Pública con Gasto No Etiquetado G2. Amortización de la Deuda Pública con Gasto Etiquetado A3. Financiamiento Neto (A3 = F - G)			
Concepto	Estimado/ Aprobado	Devengado	Recaudado/ Pagado
A1. Ingresos de Libre Disposición A3.1. Financiamiento Neto con Fuente de Pago de Ingresos de Libre Disposición (A3.1 = F1 - G1) F1. Financiamiento con Fuente de Pago de Ingresos de Libre Disposición G1. Amortización de la Deuda Pública con Gasto No Etiquetado B1. Gasto No Etiquetado (sin incluir Amortización de la Deuda Pública) C1. Remanentes de Ingresos de Libre Disposición aplicados en el periodo V. Balance Presupuestario de Recursos Disponibles (V = A1 + A3.1 - B1 + C1) VI. Balance Presupuestario de Recursos Disponibles sin Financiamiento Neto (VI = V - A3.1)			
Concepto	Estimado/ Aprobado	Devengado	Recaudado/
A2. Transferencias Federales Etiquetadas A3.2. Financiamiento Neto con Fuente de Pago de Transferencias Federales Etiquetadas (A3.2 = F2 - G2) F2. Financiamiento con Fuente de Pago de Transferencias Federales Etiquetadas G2. Amortización de la Deuda Pública con Gasto Etiquetado B2. Gasto Etiquetado (sin incluir Amortización de la Deuda Pública) C2. Remanentes de Transferencias Federales Etiquetadas aplicados en el periodo VII. Balance Presupuestario de Recursos Etiquetados (VII = A2 + A3.2 - B2 + C2) VIII. Balance Presupuestario de Recursos Etiquetados sin Financiamiento Neto (VIII = VII - A3.2)			

COMISIÓN ESTATAL DE CULTURA FÍSICA Y DEPORTE Estado Analítico de Ingreso Detallado - LDF Del 1 de enero 2018 al 31 de diciembre del 2018 (PESOS)						
Concepto	Ingreso					Diferencia
	Estimado	Ampliaciones/ (Reducciones)	Modificado	Devengado	Recaudado	
Ingresos de Libre Disposición						
A. Impuestos						
B. Cuotas y Aportaciones de Seguridad Social						
C. Contribuciones de Mejoras						
D. Derechos						
E. Productos						
F. Aprovechamientos						
G. Ingresos por Ventas de Bienes y Servicios						
H. Participaciones (H=h1+h2+h3+h4+h5+h6+h7+h8+h9+h10+h11)						
h1) Fondo General de Participaciones						
h2) Fondo de Fomento Municipal						
h3) Fondo de Fiscalización y Recaudación						
h4) Fondo de Compensación						
h5) Fondo de Extracción de Hidrocarburos						
h6) Impuesto Especial Sobre Producción y Servicios						
h7) 0.136% de la Recaudación Federal Participable						
h8) 3.17% Sobre Extracción de Petróleo						
h9) Gasolinas y Diésel						
h10) Fondo del Impuesto Sobre la Renta						
h11) Fondo de Estabilización de los Ingresos de las Entidades Federativas						
I. Incentivos Derivados de la Colaboración Fiscal (I=i1+i2+i3+i4+i5)						
i1) Tenencia o Uso de Vehículos						
i2) Fondo de Compensación ISAN						
i3) Impuesto Sobre Automóviles Nuevos						
i4) Fondo de Compensación de Repecos-Intermedios						
i5) Otros Incentivos Económicos						
J. Transferencias						
K. Convenios						
k1) Otros Convenios y Subsidios						
L. Otros Ingresos de Libre Disposición (L=l1+l2)						
l1) Participaciones en Ingresos Locales						
l2) Otros Ingresos de Libre Disposición						
I. Total de Ingresos de Libre Disposición (I=A+B+C+D+E+F+G+H+I+J+K+L)						
Ingresos Excedentes de Ingresos de Libre Disposición						
Transferencias Federales Etiquetadas						
A. Aportaciones (A=a1+a2+a3+a4+a5+a6+a7+a8)						
a1) Fondo de Aportaciones para la Nómina Educativa y Gasto Operativo						
a2) Fondo de Aportaciones para los Servicios de Salud						
a3) Fondo de Aportaciones para la Infraestructura Social						
a4) Fondo de Aportaciones para el Fortalecimiento de los Municipios y de las Demarcaciones Territoriales del Distrito Federal						
a5) Fondo de Aportaciones Múltiples						
a6) Fondo de Aportaciones para la Educación Tecnológica y de Adultos						
a7) Fondo de Aportaciones para la Seguridad Pública de los Estados y del Distrito Federal						
a8) Fondo de Aportaciones para el Fortalecimiento de las Entidades Federativas						
B. Convenios (B=b1+b2+b3+b4)						
b1) Convenios de Protección Social en Salud						
b2) Convenios de Descentralización						
b3) Convenios de Reasignación						
b4) Otros Convenios y Subsidios						
C. Fondos Distintos de Aportaciones (C=c1+c2)						
c1) Fondo para Entidades Federativas y Municipios Productores de Hidrocarburos						
c2) Fondo Minero						
D. Transferencias, Subsidios y Subvenciones, y Pensiones y Jubilaciones						
E. Otras Transferencias Federales Etiquetadas						
II. Total de Transferencias Federales Etiquetadas (II = A + B + C + D + E)						
III. Ingresos Derivados de Financiamientos (III = A)						
A. Ingresos Derivados de Financiamientos						
IV. Total de Ingresos (IV = I + II + III)						
Datos Informativos						
1. Ingresos Derivados de Financiamientos con Fuente de Pago de Ingresos de Libre Disposición						
2. Ingresos Derivados de Financiamientos con Fuente de Pago de Transferencias Federales Etiquetadas						
3. Ingresos Derivados de Financiamientos (3 = 1 + 2)						

COMISIÓN ESTATAL DE CULTURA FÍSICA Y DEPORTE							
Informe Analítico de la Deuda Pública y Otros Pasivos - LDF							
Del 1 de enero 2018 al 31 de diciembre del 2018							
(PESOS)							
Denominación de la Deuda Pública y Otros Pasivos	Saldo al 31 de diciembre de 2017 (d)	Disposiciones del Periodo (e)	Amortizaciones del Periodo (f)	Revaluaciones, Reclasificaciones y Otros Ajustes (g)	Saldo Final del Periodo (h) h=d+e-f+g	Pago de Intereses del Periodo (i)	Pago de Comisiones y demás costos asociados durante el Periodo (j)
1. Deuda Pública (1=A+B)							
A. Corto Plazo (A=a1+a2+a3)							
a1) Instituciones de Crédito							
a2) Títulos y Valores							
a3) Arrendamientos Financieros							
B. Largo Plazo (B=b1+b2+b3)							
b1) Instituciones de Crédito							
b2) Títulos y Valores							
b3) Arrendamientos Financieros							
2. Otros Pasivos							
3. Total de la Deuda Pública y Otros Pasivos (3=1+2)							
4. Deuda Contingente ¹ (Informativo)							
A. Deuda Contingente 1							
B. Deuda Contingente 2							
C. Deuda Contingente XX							
5. Valor de Instrumentos Bono Cupón Cero ² (Informativo)							
A. Instrumento Bono Cupón Cero 1							
B. Instrumento Bono Cupón Cero 2							
C. Instrumento Bono Cupón Cero XX							

¹ Se refiere a cualquier Financiamiento sin fuente o garantía de pago definida, que sea asumida de manera solidaria o subsidiaria por las Entidades Federativas con sus Municipios, organismos descentralizados y empresas de participación estatal mayoritaria y fideicomisos, locales o municipales, y por los Municipios con sus respectivos organismos descentralizados y empresas de participación municipal mayoritaria.

² Se refiere al valor del Bono Cupón Cero que respalda el pago de los créditos asociados al mismo (Activo).

Obligaciones a Corto Plazo (k)	Monto Contratado (l)	Plazo Pactado (m)	Tasa de Interés (n)	Comisiones y Costos Relacionados (o)	Tasa Efectiva (p)
6. Obligaciones a Corto Plazo (Informativo)					
A. Crédito 1					
B. Crédito 2					
C. Crédito XX					

COMISIÓN ESTATAL DE CULTURA FÍSICA Y DEPORTE Informe Analítico de Obligaciones Diferentes de Financiamientos -LDF Del 1 de enero 2018 al 31 de diciembre del 2018 (PESOS)										
Denominación de las Obligaciones Diferentes de Financiamiento (c-)	Fecha del Contrato (d)	Fecha de inicio de operación del proyecto (e)	Fecha de vencimiento (f)	Monto de la inversión pactado (g)	Plazo pactado (h)	Monto promedio mensual del pago de la contraprestación (i)	Monto promedio mensual del pago de la contraprestación correspondiente al pago de inversión (j)	Monto pagado de la inversión al 31 de XXXX de 20XX (k)	Monto pagado de la inversión actualizado al 31 de XXXX de 20XX (l)	Saldo pendiente por pagar de la inversión al 31 de XXXX de 20XX (m = g-i)
A. Asociaciones Público Privadas (APP's) (A=a+b+c+d) a) APP 1 b) APP 2 c) APP 3 d) APP XX										
B. Otros Instrumentos (B=a+b+c+d) a) Otro Instrumento 1 b) Otro Instrumento 2 c) Otro Instrumento 3 d) Otro Instrumento XX										
C. Total de Obligaciones Diferentes de Financiamiento (C=A+B)										

No aplica

COMISIÓN ESTATAL DE CULTURA FÍSICA Y DEPORTE							
Estado Analítico del Ejercicio del Presupuesto de Egresos Detallado - LDF							
Clasificación por Objeto del Gasto (Capítulo y Concepto)							
Del 1 de enero 2018 al 31 de diciembre del 2018							
(PESOS)							
Concepto	Egresos					Subejercicio	
	Aprobado	Ampliaciones/ (Reducciones)	Modificado	Devengado	Pagado		
I. Gasto No Etiquetado (I=A+B+C+D+E+F+G+H+I)	0	0	0	0	0	0	
A. Servicios Personales (A=a1+a2+a3+a4+a5+a6+a7)	0	0	0	0	0	0	
a1) Remuneraciones al Personal de Carácter Permanente	0	0	0	0	0	0	
a2) Remuneraciones al Personal de Carácter Transitorio	0	0	0	0	0	0	
a3) Remuneraciones Adicionales y Especiales	0	0	0	0	0	0	
a4) Seguridad Social	0	0	0	0	0	0	
a5) Otras Prestaciones Sociales y Económicas	0	0	0	0	0	0	
a6) Previsiones	0	0	0	0	0	0	
a7) Pago de Estímulos a Servidores Públicos	0	0	0	0	0	0	
B. Materiales y Suministros (B=b1+b2+b3+b4+b5+b6+b7+b8+b9)	0	0	0	0	0	0	
b1) Materiales de Administración, Emisión de Documentos y Artículos Oficiales	0	0	0	0	0	0	
b2) Alimentos y Utensilios	0	0	0	0	0	0	
b3) Materias Primas y Materiales de Producción y Comercialización	0	0	0	0	0	0	
b4) Materiales y Artículos de Construcción y de Reparación	0	0	0	0	0	0	
b5) Productos Químicos, Farmacéuticos y de Laboratorio	0	0	0	0	0	0	
b6) Combustibles, Lubricantes y Aditivos	0	0	0	0	0	0	
b7) Vestuario, Blancos, Prendas de Protección y Artículos Deportivos	0	0	0	0	0	0	
b8) Materiales y Suministros Para Seguridad	0	0	0	0	0	0	
b9) Herramientas, Refacciones y Accesorios Menores	0	0	0	0	0	0	
C. Servicios Generales (C=c1+c2+c3+c4+c5+c6+c7+c8+c9)	0	0	0	0	0	0	
c1) Servicios Básicos	0	0	0	0	0	0	
c2) Servicios de Arrendamiento	0	0	0	0	0	0	
c3) Servicios Profesionales, Científicos, Técnicos y Otros Servicios	0	0	0	0	0	0	
c4) Servicios Financieros, Bancarios y Comerciales	0	0	0	0	0	0	
c5) Servicios de Instalación, Reparación, Mantenimiento y Conservación	0	0	0	0	0	0	
c6) Servicios de Comunicación Social y Publicidad	0	0	0	0	0	0	
c7) Servicios de Traslado y Viáticos	0	0	0	0	0	0	
c8) Servicios Oficiales	0	0	0	0	0	0	
c9) Otros Servicios Generales	0	0	0	0	0	0	
D. Transferencias, Asignaciones, Subsidios y Otras Ayudas (D=d1+d2+d3+d4+d5+d6+d7)	0	0	0	0	0	0	
d1) Transferencias Internas y Asignaciones al Sector Público	0	0	0	0	0	0	
d2) Transferencias al Resto del Sector Público	0	0	0	0	0	0	
d3) Subsidios y Subvenciones	0	0	0	0	0	0	
d4) Ayudas Sociales	0	0	0	0	0	0	
d5) Pensiones y Jubilaciones	0	0	0	0	0	0	
d6) Transferencias a Fideicomisos, Mandatos y Otros Análogos	0	0	0	0	0	0	
d7) Transferencias a la Seguridad Social	0	0	0	0	0	0	
d8) Donativos	0	0	0	0	0	0	
d9) Transferencias al Exterior	0	0	0	0	0	0	
E. Bienes Muebles, Inmuebles e Intangibles (E=e1+e2+e3+e4+e5+e6+e7+e8+e9)	0	0	0	0	0	0	
e1) Mobiliario y Equipo de Administración	0	0	0	0	0	0	
e2) Mobiliario y Equipo Educativo y Recreativo	0	0	0	0	0	0	
e3) Equipo e Instrumental Médico y de Laboratorio	0	0	0	0	0	0	
e4) Vehículos y Equipo de Transporte	0	0	0	0	0	0	
e5) Equipo de Defensa y Seguridad	0	0	0	0	0	0	
e6) Maquinaria, Otros Equipos y Herramientas	0	0	0	0	0	0	
e7) Activos Biológicos	0	0	0	0	0	0	
e8) Bienes Inmuebles	0	0	0	0	0	0	
e9) Activos Intangibles	0	0	0	0	0	0	
F. Inversión Pública (F=f1+f2+f3)	0	0	0	0	0	0	
f1) Obra Pública en Bienes de Dominio Público	0	0	0	0	0	0	
f2) Obra Pública en Bienes Propios	0	0	0	0	0	0	
f3) Proyectos Productivos y Acciones de Fomento	0	0	0	0	0	0	
G. Inversiones Financieras y Otras Provisiones (G=g1+g2+g3+g4+g5+g6+g7)	0	0	0	0	0	0	
g1) Inversiones Para el Fomento de Actividades Productivas	0	0	0	0	0	0	
g2) Acciones y Participaciones de Capital	0	0	0	0	0	0	
g3) Compra de Títulos y Valores	0	0	0	0	0	0	
g4) Concesión de Préstamos	0	0	0	0	0	0	
g5) Inversiones en Fideicomisos, Mandatos y Otros Análogos	0	0	0	0	0	0	
Fideicomiso de Desastres Naturales (Informativo)	0	0	0	0	0	0	
g6) Otras Inversiones Financieras	0	0	0	0	0	0	
g7) Provisiones para Contingencias y Otras Erogaciones Especiales	0	0	0	0	0	0	
H. Participaciones y Aportaciones (H=h1+h2+h3)	0	0	0	0	0	0	
h1) Participaciones	0	0	0	0	0	0	
h2) Aportaciones	0	0	0	0	0	0	
h3) Convenios	0	0	0	0	0	0	
I. Deuda Pública (I=i1+i2+i3+i4+i5+i6+i7)	0	0	0	0	0	0	
i1) Amortización de la Deuda Pública	0	0	0	0	0	0	
i2) Intereses de la Deuda Pública	0	0	0	0	0	0	
i3) Comisiones de la Deuda Pública	0	0	0	0	0	0	
i4) Gastos de la Deuda Pública	0	0	0	0	0	0	
i5) Costo por Coberturas	0	0	0	0	0	0	
i6) Apoyos Financieros	0	0	0	0	0	0	
i7) Adeudos de Ejercicios Fiscales Anteriores (ADEFAS)	0	0	0	0	0	0	

Concepto	Egresos					Subejercicio
	Aprobado	Ampliaciones/ (Reducciones)	Modificado	Devengado	Pagado	
II. Gasto Etiquetado (II=A+B+C+D+E+F+G+H+I)	45741564	27815743	73557307	73557307	56664506	0
A. Servicios Personales (A=a1+a2+a3+a4+a5+a6+a7)	27249903	4375428	31625331.09	31625331.09	31060939	0
a1) Remuneraciones al Personal de Carácter Permanente	12972169	3044070	16016239	16016239	16016238.73	0
a2) Remuneraciones al Personal de Carácter Transitorio	2977022	177541	3154562.82	3154563	3154562.82	0
a3) Remuneraciones Adicionales y Especiales	5562127	751284	6313410.81	6313410.81	6313410.81	0
a4) Seguridad Social	4037957	381090	4419047	4419047	3854654	0
a5) Otras Prestaciones Sociales y Económicas	1578770	16738	1595508	1595508	1595508	0
a6) Previsiones		0			0	0
a7) Pago de Estímulos a Servidores Públicos	121858	4706	126564	126564	126564	0
B. Materiales y Suministros (B=b1+b2+b3+b4+b5+b6+b7+b8+b9)	1444510	72221	1516731	1516731	1276978	0
b1) Materiales de Administración, Emisión de Documentos y Artículos Oficiales	276000	-129929	146071	146071	102872	0
b2) Alimentos y Utensilios	0	0	0	0	0	0
b3) Materias Primas y Materiales de Producción y Comercialización	0	0	0	0	0	0
b4) Materiales y Artículos de Construcción y de Reparación	0	0	0	0	0	0
b5) Productos Químicos, Farmacéuticos y de Laboratorio	63483	-43307	20176	20176	0	0
b6) Combustibles, Lubricantes y Aditivos	73125	-12519	60606	60606	43623	0
b7) Vestuario, Blancos, Prendas de Protección y Artículos Deportivos	857622	380891	1238513	1238513	1079117	0
b8) Materiales y Suministros Para Seguridad	174281	-122915	51366	51366	51366	0
b9) Herramientas, Refacciones y Accesorios Menores	0	0	0	0	0	0
C. Servicios Generales (C=c1+c2+c3+c4+c5+c6+c7+c8+c9)	1299127	-347087	952039	952039	542517	0
c1) Servicios Básicos	786522	-430411	356111	356111	1829	0
c2) Servicios de Arrendamiento	72000	32738	104738	104738	82109	0
c3) Servicios Profesionales, Científicos, Técnicos y Otros Servicios		0	0	0	0	0
c4) Servicios Financieros, Bancarios y Comerciales	338871.6	110546	449418	449418	421202	0
c5) Servicios de Instalación, Reparación, Mantenimiento y Conservación		22741	0	0	0	0
c6) Servicios de Comunicación Social y Publicidad	23500	-23500	0	0	0	0
c7) Servicios de Traslado y Viáticos	31500	-10050	21450	21450	21450	0
c8) Servicios Oficiales	23992	-3670	20322	20322	15927	0
c9) Otros Servicios Generales	0	0	0	0	0	0
D. Transferencias, Asignaciones, Subsidios y Otras Ayudas (D=d1+d2+d3+d4+d5+d6+d7)	748024	68163	816187	816187	522713	0
d1) Transferencias Internas y Asignaciones al Sector Público	12274	-12274	0	0	0	0
d2) Transferencias al Resto del Sector Público	735750	80437	816187	816187	816187	0
d3) Subsidios y Subvenciones	0	0	0	0	0	0
d4) Ayudas Sociales	0	0	0	0	0	0
d5) Pensiones y Jubilaciones	0	0	0	0	0	0
d6) Transferencias a Fideicomisos, Mandatos y Otros Análogos	0	0	0	0	0	0
d7) Transferencias a la Seguridad Social	0	0	0	0	0	0
d8) Donativos	0	0	0	0	0	0
d9) Transferencias al Exterior	0	0	0	0	0	0
E. Bienes Muebles, Inmuebles e Intangibles (E=e1+e2+e3+e4+e5+e6+e7+e8+e9)	0	0	0	0	0	0
e1) Mobiliario y Equipo de Administración	0	0	0	0	0	0
e2) Mobiliario y Equipo Educativo y Recreativo	0	0	0	0	0	0
e3) Equipo e Instrumental Médico y de Laboratorio	0	0	0	0	0	0
e4) Vehículos y Equipo de Transporte	0	0	0	0	0	0
e5) Equipo de Defensa y Seguridad	0	0	0	0	0	0
e6) Maquinaria, Otros Equipos y Herramientas	0	0	0	0	0	0
e7) Activos Biológicos	0	0	0	0	0	0
e8) Bienes Inmuebles	0	0	0	0	0	0
e9) Activos Intangibles	0	0	0	0	0	0
F. Inversión Pública (F=f1+f2+f3)	15000000	23647018	38647018	38647018	23261358.6	0
f1) Obra Pública en Bienes de Dominio Público	0	0	0	0	0	0
f2) Obra Pública en Bienes Propios	0	0	0	0	0	0
f3) Proyectos Productivos y Acciones de Fomento	15000000	23647018	38647018	38647018	23261359	0
G. Inversiones Financieras y Otras Provisiones (G=g1+g2+g3+g4+g5+g6+g7)	0	0	0	0	0	0
g1) Inversiones Para el Fomento de Actividades Productivas	0	0	0	0	0	0
g2) Acciones y Participaciones de Capital	0	0	0	0	0	0
g3) Compra de Títulos y Valores	0	0	0	0	0	0
g4) Concesión de Préstamos	0	0	0	0	0	0
g5) Inversiones en Fideicomisos, Mandatos y Otros Análogos	0	0	0	0	0	0
Fideicomiso de Desastres Naturales (Informativo)	0	0	0	0	0	0
g6) Otras Inversiones Financieras	0	0	0	0	0	0
g7) Provisiones para Contingencias y Otras Erogaciones Especiales	0	0	0	0	0	0
H. Participaciones y Aportaciones (H=h1+h2+h3)	0	0	0	0	0	0
h1) Participaciones	0	0	0	0	0	0
h2) Aportaciones	0	0	0	0	0	0
h3) Convenios	0	0	0	0	0	0
I. Deuda Pública (I=i1+i2+i3+i4+i5+i6+i7)	0	0	0	0	0	0
i1) Amortización de la Deuda Pública	0	0	0	0	0	0
i2) Intereses de la Deuda Pública	0	0	0	0	0	0
i3) Comisiones de la Deuda Pública	0	0	0	0	0	0
i4) Gastos de la Deuda Pública	0	0	0	0	0	0
i5) Costo por Coberturas	0	0	0	0	0	0
i6) Apoyos Financieros	0	0	0	0	0	0
i7) Adeudos de Ejercicios Fiscales Anteriores (ADEFAS)	0	0	0	0	0	0
III. Total de Egresos (III = I + II)	45741564	27815743	73557307	73557307	56664506	0

COMISIÓN ESTATAL DE CULTURA FÍSICA Y DEPORTE						
Estado Analítico del Ejercicio del Presupuesto de Egresos Detallado - LDF						
Clasificación Administrativa						
Del 1 de enero 2018 al 31 de diciembre del 2018						
(PESOS)						
Concepto	Egresos					Subejercicio
	Aprobado	Ampliaciones/ (Reducciones)	Modificado	Devengado	Pagado	
I. Gasto No Etiquetado (I=A+B+C+D+E+F+G+H)	0	0	0	0	0	0
A. Dependencia o Unidad Administrativa 1	0	0	0	0	0	0
B. Dependencia o Unidad Administrativa 2	0	0	0	0	0	0
C. Dependencia o Unidad Administrativa 3	0	0	0	0	0	0
D. Dependencia o Unidad Administrativa 4	0	0	0	0	0	0
E. Dependencia o Unidad Administrativa 5	0	0	0	0	0	0
F. Dependencia o Unidad Administrativa 6	0	0	0	0	0	0
G. Dependencia o Unidad Administrativa 7	0	0	0	0	0	0
H. Dependencia o Unidad Administrativa xx	0	0	0	0	0	0
II. Gasto Etiquetado (II=A+B+C+D+E+F+G+H)	45741564	30815835	76557399	76557399	50545074	0
A. Dependencia o Unidad Administrativa 1	45741564	30815835	76557399	76557399	50545074	0
B. Dependencia o Unidad Administrativa 2	0	0	0	0	0	0
C. Dependencia o Unidad Administrativa 3	0	0	0	0	0	0
D. Dependencia o Unidad Administrativa 4	0	0	0	0	0	0
E. Dependencia o Unidad Administrativa 5	0	0	0	0	0	0
F. Dependencia o Unidad Administrativa 6	0	0	0	0	0	0
G. Dependencia o Unidad Administrativa 7	0	0	0	0	0	0
H. Dependencia o Unidad Administrativa xx	0	0	0	0	0	0
III. Total de Egresos (III = I + II)	45741564	30815835	76557399	76557399	50545074	0

COMISIÓN ESTATAL DE CULTURA FÍSICA Y DEPORTE						
Estado Analítico del Ejercicio del Presupuesto de Egresos Detallado - LDF						
Clasificación Funcional (Finalidad y Función)						
Del 1 de enero 2018 al 31 de diciembre del 2018						
(PESOS)						
Concepto	Egresos					Subejercicio
	Aprobado	Ampliaciones/ (Reducciones)	Modificado	Devengado	Pagado	
I. Gasto No Etiquetado (I=A+B+C+D)	0	0	0	0	0	0
A. Gobierno (A=a1+a2+a3+a4+a5+a6+a7+a8)	0	0	0	0	0	0
a1) Legislación	0	0	0	0	0	0
a2) Justicia	0	0	0	0	0	0
a3) Coordinación de la Política de Gobierno	0	0	0	0	0	0
a4) Relaciones Exteriores	0	0	0	0	0	0
a5) Asuntos Financieros y Hacendarios	0	0	0	0	0	0
a6) Seguridad Nacional	0	0	0	0	0	0
a7) Asuntos de Orden Público y de Seguridad Interior	0	0	0	0	0	0
a8) Otros Servicios Generales	0	0	0	0	0	0
B. Desarrollo Social (B=b1+b2+b3+b4+b5+b6+b7)	0	0	0	0	0	0
b1) Protección Ambiental	0	0	0	0	0	0
b2) Vivienda y Servicios a la Comunidad	0	0	0	0	0	0
b3) Salud	0	0	0	0	0	0
b4) Recreación, Cultura y Otras Manifestaciones Sociales	0	0	0	0	0	0
b5) Educación	0	0	0	0	0	0
b6) Protección Social	0	0	0	0	0	0
b7) Otros Asuntos Sociales	0	0	0	0	0	0
C. Desarrollo Económico (C=c1+c2+c3+c4+c5+c6+c7+c8+c9)	0	0	0	0	0	0
c1) Asuntos Económicos, Comerciales y Laborales en General	0	0	0	0	0	0
c2) Agropecuaria, Silvicultura, Pesca y Caza	0	0	0	0	0	0
c3) Combustibles y Energía	0	0	0	0	0	0
c4) Minería, Manufacturas y Construcción	0	0	0	0	0	0
c5) Transporte	0	0	0	0	0	0
c6) Comunicaciones	0	0	0	0	0	0
c7) Turismo	0	0	0	0	0	0
c8) Ciencia, Tecnología e Innovación	0	0	0	0	0	0
c9) Otras Industrias y Otros Asuntos Económicos	0	0	0	0	0	0
D. Otras No Clasificadas en Funciones Anteriores (D=d1+d2+d3+d4)	0	0	0	0	0	0
d1) Transacciones de la Deuda Pública / Costo Financiero de la Deuda	0	0	0	0	0	0
d2) Transferencias, Participaciones y Aportaciones Entre Diferentes Niveles y Órdenes de Gobierno	0	0	0	0	0	0
d3) Saneamiento del Sistema Financiero	0	0	0	0	0	0
d4) Adeudos de Ejercicios Fiscales Anteriores	0	0	0	0	0	0
II: Gasto Etiquetado (II=A+B+C+D)	45741564	30815835	76557399	76557399	59545074	0
A. Gobierno (A=a1+a2+a3+a4+a5+a6+a7+a8)	0	0	0	0	0	0
a1) Legislación	0	0	0	0	0	0
a2) Justicia	0	0	0	0	0	0
a3) Coordinación de la Política de Gobierno	0	0	0	0	0	0
a4) Relaciones Exteriores	0	0	0	0	0	0
a5) Asuntos Financieros y Hacendarios	0	0	0	0	0	0
a6) Seguridad Nacional	0	0	0	0	0	0
a7) Asuntos de Orden Público y de Seguridad Interior	0	0	0	0	0	0
a8) Otros Servicios Generales	0	0	0	0	0	0
B. Desarrollo Social (B=b1+b2+b3+b4+b5+b6+b7)	45741564	30815835	76557399	76557399	59545074	0
b1) Protección Ambiental	0	0	0	0	0	0
b2) Vivienda y Servicios a la Comunidad	0	0	0	0	0	0
b3) Salud	0	0	0	0	0	0
b4) Recreación, Cultura y Otras Manifestaciones Sociales	45741564	30815835	76557399	76557399	59545074	0
b5) Educación	0	0	0	0	0	0
b6) Protección Social	0	0	0	0	0	0
b7) Otros Asuntos Sociales	0	0	0	0	0	0
C. Desarrollo Económico (C=c1+c2+c3+c4+c5+c6+c7+c8+c9)	0	0	0	0	0	0
c1) Asuntos Económicos, Comerciales y Laborales en General	0	0	0	0	0	0
c2) Agropecuaria, Silvicultura, Pesca y Caza	0	0	0	0	0	0
c3) Combustibles y Energía	0	0	0	0	0	0
c4) Minería, Manufacturas y Construcción	0	0	0	0	0	0
c5) Transporte	0	0	0	0	0	0
c6) Comunicaciones	0	0	0	0	0	0
c7) Turismo	0	0	0	0	0	0
c8) Ciencia, Tecnología e Innovación	0	0	0	0	0	0
c9) Otras Industrias y Otros Asuntos Económicos	0	0	0	0	0	0
D. Otras No Clasificadas en Funciones Anteriores (D=d1+d2+d3+d4)	0	0	0	0	0	0
d1) Transacciones de la Deuda Pública / Costo Financiero de la Deuda	0	0	0	0	0	0
d2) Transferencias, Participaciones y Aportaciones Entre Diferentes Niveles y Órdenes de Gobierno	0	0	0	0	0	0
d3) Saneamiento del Sistema Financiero	0	0	0	0	0	0
d4) Adeudos de Ejercicios Fiscales Anteriores	0	0	0	0	0	0
III. Total de Egresos (III = I + II)	45741564	30815835	76557399	76557399	59545074	0

COMISION ESTATAL DE CULTURA FISICA Y DEPORTE Estado Analítico del Ejercicio del Presupuesto de Egresos Detallado - LDF Clasificación de Servicios Personales por Categoría Del 1 de enero al 31 de diciembre de 2018 (PESOS)						
Concepto	Egresos					Subejercicio
	Aprobado	Ampliaciones/ (Reducciones)	Modificado	Devengado	Pagado	
I. Gasto No Etiquetado (I=A+B+C+D+E+F)	0	0	0	0	0	0
A. Personal Administrativo						
B. Magisterio						
C. Servicios de Salud (C=c1+c2)						
c1) Personal Administrativo						
c2) Personal Médico, paramédico y afin						
D. Seguridad Pública						
E. Gastos asociados a la implementación de nuevas leyes federales o reformas a las mismas (E=e1+e2)						
e1) Nombre del Programa o Ley 1						
e2) Nombre del Programa o Ley 2						
F. Sentencias laborales definitivas						
II. Gasto Etiquetado (I=A+B+C+D+E+F)	27985653	640831.85	28626484.85	15383217.85	15383217.85	13243267
A. Personal Administrativo	27985653	640831.85	28626484.85	15383217.85	15383217.85	13243267
B. Magisterio						
C. Servicios de Salud (C=c1+c2)						
c1) Personal Administrativo						
c2) Personal Médico, paramédico y afin						
D. Seguridad Pública						
E. Gastos asociados a la implementación de nuevas leyes federales o reformas a las mismas (E=e1+e2)						
e1) Nombre del Programa o Ley 1						
e2) Nombre del Programa o Ley 2						
F. Sentencias laborales definitivas						
III. Total de Gasto en Servicios Personales (III = I + II)	27985653	640831.85	28626484.85	15383217.85	15383217.85	13243267

COMISIÓN ESTATAL DE CULTURA FÍSICA Y DEPORTE Informe sobre Estudios Actuariales - LDF					
	Pensiones y jubilaciones	Salud	Riesgos de trabajo	Invalidez y vida	Otras prestaciones sociales
<p>Tipo de Sistema Prestación laboral o Fondo general para trabajadores del estado o municipio Beneficio definido, Contribución definida o Mixto</p> <p>Población afiliada Activos Edad máxima Edad mínima Edad promedio Pensionados y Jubilados Edad máxima Edad mínima Edad promedio Beneficiarios Promedio de años de servicio (trabajadores activos) Aportación individual al plan de pensión como % del salario Aportación del ente público al plan de pensión como % del salario Crecimiento esperado de los pensionados y jubilados (como %) Crecimiento esperado de los activos (como %) Edad de Jubilación o Pensión Esperanza de vida</p> <p>Ingresos del Fondo Ingresos Anuales al Fondo de Pensiones</p> <p>Nómina anual Activos Pensionados y Jubilados Beneficiarios de Pensionados y Jubilados</p> <p>Monto mensual por pensión Máximo Mínimo Promedio</p> <p>Monto de la reserva</p> <p>Valor presente de las obligaciones Pensiones y Jubilaciones en curso de pago Generación actual Generaciones futuras</p> <p>Valor presente de las contribuciones asociadas a los años futuros de cotización X% Generación actual Generaciones futuras</p> <p>Valor presente de aportaciones Generación actual Generaciones futuras Otros Ingresos</p> <p>Déficit/superávit actuarial Generación actual Generaciones futuras</p> <p>Periodo de suficiencia Año de descapitalización Tasa de rendimiento</p> <p>Estudio actuarial Año de elaboración del estudio actuarial Empresa que elaboró el estudio actuarial</p>					



GOBIERNO DEL ESTADO
DE OAXACA

COMISIÓN ESTATAL DE VIVIENDA



GOBIERNO DEL ESTADO
DE OAXACA



RESULTADOS GENERALES

Durante el Ejercicio fiscal 2018 la Comisión Estatal de Vivienda gestionó y autorizó una importante inversión que asciende a \$ 343, 435,956.69 para el beneficio de los oaxaqueños pertenecientes a los sectores más vulnerables dispersos en las ocho regiones del Estado sin distinción política ni social.

En alineación con el Plan Estatal de Desarrollo 2016-2022, dentro del Eje I; Oaxaca incluyente con desarrollo social, se focalizó la atención a los sectores más vulnerables, para revertir los indicadores de pobreza que los caracterizan, a través de un diagnóstico estratégico que converge con importantes compromisos ejecutivos, acordes a las líneas de acción asignadas en el objetivo PED, tales como:

1.301E2L1.- Impulsar programas para el mejoramiento estructural de la vivienda mediante la construcción de techos y muros con materiales resistentes y pisos de cemento.

1.301E2L3.- Promover el diseño de prototipos propios para cada región, con métodos de construcción baratos, ecológicos y de fácil ejecución.

1.301E4L3.- Fomentar la construcción de viviendas con la incorporación de materiales de la región a través de métodos de construcción económicos, ecológicos y de fácil ejecución, adecuadas a las condiciones del medio ambiente local.

1.301E2L2.- Reducir el hacinamiento en la vivienda con la construcción de espacios adicionales.

Hasta el cuarto trimestre de 2018, se autorizaron recursos por un monto de \$334, 435,956.69 para la ejecución de 24,060 acciones para la vivienda, en beneficio de 91,428 personas, de las cuales 47,543 son mujeres y 43,885 son hombres.

Inversión aplicada y distribuida estratégicamente en los siguientes Sub programas:

- MEJORAMIENTOS DE VIVIENDA

En esta línea de acción se atiende el indicador de carencia de CALIDAD Y ESPACIOS DE LA VIVIENDA, con obras de ampliación de vivienda con la construcción de Cuartos dormitorio para abatir el hacinamiento, y mejoramientos de vivienda con la construcción de Techos y Pisos firmes para elevar la calidad de vida de las familias que habitan en zonas altamente marginadas, destinando recursos por \$208, 212,948.11 para el beneficio de 10,775 viviendas, lo que representa la atención de 40,945 personas.



GOBIERNO DEL ESTADO
DE OAXACA

Además de obras de construcción y suministros para el mejoramiento de la vivienda atendiendo el indicador de carencia de SERVICIOS BASICOS DE LA VIVIENDA, con obras que también contemplan alternativas auto sustentables que cuidan el medio, tales como; paneles solares, sanitarios con biodigestor, calentadores solares y estufas ecológicas, además de cisternas, considerando 13,285 acciones de vivienda a beneficio de 50,483 personas, con una inversión total de \$126,223,008.58.

Los recursos autorizados en el ejercicio 2018, provienen de las siguientes fuentes de financiamiento: \$ 328,174,667.37, con la fuente Federal FAIS/FISE (Fondo de Infraestructura Social para las Entidades), \$ 3,293,289.32 de Coinversión Municipal con el Fondo federal FISMD (MUNICIPAL), \$ 2,968,000.00 con Inversión Estatal.

Bajo el mismo contexto de cumplimiento a las líneas estratégicas se han implementado acciones para atender las siguientes:

1.301E4L1.- Crear mecanismos e instrumentos de acceso al financiamiento y a subsidios para soluciones habitacionales, tanto para el ámbito urbano como rural, particularmente a favor de las familias con menos ingresos.

1.301E4L2 Promover programas para la construcción y autoconstrucción de vivienda sustentable que fomenten la organización y participación social.

1.301E4L4 Diseñar e implementar una política de vivienda integral, particularmente para las localidades, municipios y zonas urbanas con mayor rezago social, involucrando a representantes municipales, a las comunidades indígenas y profesionales de la construcción y el urbanismo.

1.301E4L5 Trazar mecanismos de financiamiento para la implementación de un Programa de Fomento a la Vivienda, a efecto de que se otorguen créditos a la población excluida de los mecanismos de financiamiento formales y que se encuentran en situación de vulnerabilidad: vendedores ambulantes, transportistas, campesinos, personas de origen indígena, migrantes, madres solteras, jóvenes, trabajadores no afiliados, etcétera.

- FORTALECIMIENTO PARA LA VIVIENDA

De acuerdo a los programas, proyectos y acciones principales programadas por la Comisión Estatal de Vivienda, existe la vertiente de esquemas de financiamiento; estrategia de complementariedad entre los subsidios del Gobierno Federal y los financiamientos otorgados por parte de los Organismo Nacionales de Vivienda (Infonavit, Fonhapo, Fovissste y Sociedad Hipotecaria Federal), Intermediarios Financieros más una aportación del gobierno estatal, los cuales permiten a los gobernados adquirir, mejorar, autoconstruir y/o auto producir sus viviendas o contar con un lote con servicios, generando una mayor calidad de vida, al tiempo que se promueve la actividad económica, a través de la inversión de la industria de la construcción y desarrollo de vivienda.



GOBIERNO DEL ESTADO
DE OAXACA

En 2018 se avanzó en las gestiones con la federación a través de la Comisión Nacional de Vivienda (CONAVI) para la definición de proyectos, que a través de convenios de colaboración con Agencias Productoras de Vivienda, Fundaciones y el Gobierno Estatal

Con lo que se beneficiará a familias que han pre calificado para recibir un subsidio federal con participación de ONG'S y una contraparte Estatal, misma que al cierre del ejercicio se concretó en una Primera Etapa con la autorización de recursos para beneficiar a **381 familias** con un Subsidio Estatal que oscila en entre los \$23,600.00 para cada una que será destinado para la construcción de su Vivienda, sumando una inversión total en esta primera etapa de Financiamiento de \$9, 000,000.00

Éste proyecto está direccionado a: empleados de seguridad (policías), empleados del gobierno del estado, comerciantes del ámbito informal, y en general a la población ocupada que cuenta con la solvencia económica promedio, pero que no recibe el apoyo de alguna entidad social para el financiamiento de una vivienda.

CONCEPTO	EJERCICIO FISCAL 2018	EJERCICIO FISCAL 2017	CONCEPTO	EJERCICIO FISCAL 2018	EJERCICIO FISCAL 2017
ACTIVO			PASIVO		
ACTIVO CIRCULANTE			PASIVO CIRCULANTE		
EFFECTIVO Y EQUIVALENTES	145,941,349	354,914,059	CUENTAS POR PAGAR A CORTO PLAZO	209,354,045	113,016,306
DERECHOS A RECIBIR EFECTIVO O EQUIVALENTES	88,736,873	37,591,219	Total de PASIVO CIRCULANTE	209,354,045	113,016,306
DERECHOS A RECIBIR BIENES O SERVICIOS	80,261,086	39,777,332	TOTAL PASIVO	209,354,045	113,016,306
INVENTARIOS	31,777	31,777	HACIENDA PÚBLICA/PATRIMONIO		
ALMACENES	1,020	1,020	HACIENDA PÚBLICA/PATRIMONIO CONTRIBUIDO		
Total de ACTIVO CIRCULANTE	314,972,106	432,315,407	APORTACIONES	50,136,252	50,136,252
ACTIVO NO CIRCULANTE			DONACIONES DE CAPITAL	135,700	135,700
DERECHOS A RECIBIR EFECTIVO O EQUIVALENTES A LARGO PLAZO	3,251	3,251	ACTUALIZACIÓN DE LA HACIENDA PÚBLICA/ PATRIMONIO	2,469,663	2,469,663
BIENES INMUEBLES, INFRAESTRUCTURA Y CONSTRUCCIONES EN PROCESO	1,578,194,570	1,098,365,743	Total de HACIENDA PÚBLICA/PATRIMONIO CONTRIBUIDO	52,741,615	52,741,615
BIENES MUEBLES	5,437,166	5,468,525	HACIENDA PÚBLICA/PATRIMONIO GENERADO		
DEPRECIACIÓN, DETERIORO Y ARMORTIZACIÓN ACUMULADA DE BIENES E INTANGIBLES	-849,539	0	RESULTADOS DE EJERCICIO (AHORRO/ DESAHHORRO)	0	0
ACTIVOS DIFERIDOS	777,408,591	777,408,591	RESULTADOS DE EJERCICIOS ANTERIORES	2,027,315,252	1,742,481,665
Total de ACTIVO NO CIRCULANTE	2,360,194,039	1,881,246,111	REVALÚOS	32,610,000	32,610,000
TOTAL DE ACTIVOS	2,675,166,145	2,313,561,518	Total de HACIENDA PÚBLICA/PATRIMONIO GENERADO	2,059,925,252	1,775,091,665
			TOTAL HACIENDA	2,112,666,867	1,827,833,280
			Resultados del Ejercicio (Ahorro/Desahorro)	353,145,233	372,711,932
			Total de Pasivo y Patrimonio/Hacienda Pública	2,675,166,145	2,313,561,518



Bajo protesta de decir verdad declaramos que los estados financieros y sus Notas son razonablemente correctos y responsabilidad del emisor.
JEFE DE OFICINA Y ENCARGA DEL DEPARTAMENTO DE CONTABILIDAD
 L.I. SAGRARIO SANTIAGO SANCHEZ

JEFE DE LA UNIDAD ADMINISTRATIVA
 L.C.P. NORBERTO NARCISO PÉREZ ENRIQUEZ

DIRECTOR GENERAL
 LIC. LUIS ALFONSO MARTÍNEZ RUIZ

CONCEPTO	EJERCICIO FISCAL 2018	EJERCICIO FISCAL 2017	CONCEPTO	EJERCICIO FISCAL 2018	EJERCICIO FISCAL 2017
INGRESOS Y OTROS BENEFICIOS			GASTOS Y OTRAS PERDIDAS		
PARTICIPACIONES, APORTACIONES, TRANSFERENCIAS, ASIGNACIONES, SUBSIDIOS Y OTRAS AYUDAS	469,681,497	475,209,472	TRANSFERENCIAS, ASIGNACIONES, SUBSIDIOS Y OTRAS AYUDAS	109,282,519	102,167,415
TRANSFERENCIAS, ASIGNACIONES, SUBSIDIOS Y OTRAS AYUDAS	469,681,497	475,209,472	TRANSFERENCIAS INTERNAS Y ASIGNACIONES AL SECTOR PÚBLICO	109,282,519	101,297,415
TOTAL DE INGRESOS Y OTROS BENEFICIOS	469,681,497	475,209,472	AYUDAS SOCIALES	0	870,000
			OTROS GASTOS Y PÉRDIDAS EXTRAORDINARIAS	880,898	330,125
			ESTIMACIONES, DEPRECIACIONES, DETERIOROS, OBSOLESCENCIA Y AMORTIZACIONES	880,898	330,125
			INVERSIÓN PÚBLICA	6,372,847	0
			INVERSIÓN PÚBLICA NO CAPITALIZABLE	6,372,847	0
			TOTAL DE GASTOS Y OTRAS PERDIDAS	116,536,264	102,497,540
			AHORRO NETO DEL EJERCICIO	353,145,233	372,711,932



Bajo protesta de decir verdad declaramos que los estados financieros y sus Notas son razonablemente correctos y responsabilidad del emisor.
JEFA DE OFICINA Y ENCARGADA DEL DEPARTAMENTO DE CONTABILIDAD
 L.I. SAGRARIO SANTIAGO SANCHEZ

JEFE DE LA UNIDAD ADMINISTRATIVA
 L.C.P. NORBERTO NARCISO PÉREZ ENRIQUEZ

DIRECTOR GENERAL
 L.C. LUIS ALFONSO MARTÍNEZ RUIZ

Concepto	Hacienda Pública/ Patrimonio			Ajustes por Cambios de Valor	Total
	Contribuido	Generado			
		Ejerc. Ant.	Del Ejercicio		
Patrimonio Neto Inicial Ajustado del Ejercicio	52,741,615	0	0	0	52,741,615
ACTUALIZACIONES DEL PATRIMONIO	2,469,663	0	0	0	2,469,663
DONACIONES DE CAPITAL	135,700	0	0	0	135,700
APORTACIONES	50,136,252	0	0	0	50,136,252
Variaciones de la Hacienda Pública / Patrimonio Neto del Ejercicio	0	0	1,779,406,353	0	1,779,406,353
REVALÚOS	0	0	32,610,000	0	32,610,000
RESULTADOS DE EJERCICIOS ANTERIORES	0	0	1,356,904,616	0	1,356,904,616
RESULTADOS DEL EJERCICIO (AHORRO/ DESAHORRO)	0	0	389,891,737	0	389,891,737
Hacienda Pública / Patrimonio Neto Final del Ejercicio 2017	52,741,615	0	1,779,406,353	0	1,832,147,968
Cambios en la Hacienda Pública / Patrimonio Neto del Ejercicio 2018	52,741,615	0	0	0	52,741,615
ACTUALIZACIONES DEL PATRIMONIO	2,469,663	0	0	0	2,469,663
DONACIONES DE CAPITAL	135,700	0	0	0	135,700
APORTACIONES	50,136,252	0	0	0	50,136,252
Variaciones de la Hacienda Pública / Patrimonio Neto del Ejercicio	0	0	2,147,803,597	0	2,147,803,597
REVALÚOS	0	0	32,610,000	0	32,610,000
RESULTADOS DE EJERCICIOS ANTERIORES	0	0	1,742,481,665	0	1,742,481,665
RESULTADOS DEL EJERCICIO (AHORRO/ DESAHORRO)	0	0	372,711,932	0	372,711,932
Saldo Neto en la Hacienda Pública / Patrimonio 2018	52,741,615	0	2,147,803,597	0	2,200,545,212

Bajo protesta de decir verdad declaramos que los estados financieros y sus Notas son razonablemente correctos y responsabilidad del emisor.
JEFE DE OFICINA Y ENCARGA DEL DEPARTAMENTO DE CONTABILIDAD
 L.I. SAGRARIO SANTIAGO SANCHEZ

Lugar y fecha de generación: Reyes Mantecón, Oaxaca, a 17 de ENERO de 2019
JEFE DE LA UNIDAD ADMINISTRATIVA
 L.C.P. NORBERTO MARCO PEREZ ENRIQUEZ


DIRECTOR GENERAL
 LIC. LUIS ALFONSO MARTÍNEZ RUIZ

CONCEPTO	ORIGEN	APLICACIÓN	CONCEPTO	ORIGEN	APLICACIÓN
ACTIVO	209,853,608	571,458,235	PASIVO	96,337,739	0
ACTIVO CIRCULANTE	208,972,710	91,629,408	PASIVO CIRCULANTE	96,337,739	0
EFFECTIVO Y EQUIVALENTES	208,972,710	0	CUENTAS POR PAGAR A CORTO PLAZO	96,337,739	0
DERECHOS A RECIBIR EFECTIVO O EQUIVALENTES	0	51,145,655	HACIENDA PÚBLICA/PATRIMONIO	284,833,587	0
DERECHOS A RECIBIR BIENES O SERVICIOS	0	40,483,754	HACIENDA PÚBLICA/PATRIMONIO CONTRIBUIDO	0	0
INVENTARIOS	0	0	APORTACIONES	0	0
ALMACENES	0	0	DONACIONES DE CAPITAL	0	0
ACTIVO NO CIRCULANTE	880,898	479,828,827	ACTUALIZACIÓN DE LA HACIENDA PÚBLICA/ PATRIMONIO	0	0
DERECHOS A RECIBIR EFECTIVO O EQUIVALENTES A LARGO PLAZO	0	0	HACIENDA PÚBLICA/PATRIMONIO GENERADO	284,833,587	0
BIENES INMUEBLES, INFRAESTRUCTURA Y CONSTRUCCIONES EN PROCESO	0	479,828,827	RESULTADOS DE EJERCICIO (AHORRO/ DESAHORRO)	0	0
BIENES MUEBLES	31,359	0	RESULTADOS DE EJERCICIOS ANTERIORES	284,833,587	0
DEPRECIACIÓN, DETERIORO Y ARMORTIZACIÓN ACUMULADA DE BIENES E INTANGIBLES	849,539	0	REVALÚOS	0	0
ACTIVOS DIFERIDOS	0	0	RESULTADOS DEL EJERCICIO (AHORRO/DESAHORRO)	0	5,527,974
			TOTALES	381,171,325	5,527,974

Bajo protesta de decir verdad declaramos que los estados financieros y sus Notas son razonablemente correctos y responsabilidad del emisor.
JEFE DE OFICINA Y ENCARGADA DEL DEPARTAMENTO DE CONTABILIDAD
 L.I. SAGRARIO SANTIAGO SANCHEZ

Lugar y fecha de generación: Reyes Mantecón, Oaxaca, a 17 de ENERO de 2019
JEFE DE LA UNIDAD ADMINISTRATIVA
 L.C.P. NORBERTO NARCISO PEREZ ENRIQUEZ


 2016-2022
COMISIÓN ESTATAL DE VIVIENDA
DIRECTOR GENERAL
 LIC. LUIS ALFONSO MARTÍNEZ RUIZ

COMISION ESTATAL DE VIVIENDA

ESTADO DE FLUJO DE EFECTIVO

DEL 1o. DE ENERO AL 31 DE DICIEMBRE DEL 2018



	ENERO-DICIEMBRE 2018	ENERO-DICIEMBRE 2017
Transferencias, Asignaciones y Subsidios y Otras ayudas	592,862,503.17	626,861,822.41
Transferencias Internas y Asignaciones al Sector Público	452,385,501.77	470,577,508.21
Transferencias al Resto del Sector Público		
Subsidios y Subvenciones		
Ayudas Sociales	2,015,959.00	1,925,827.00
Pensiones y Jubilaciones		
Transferencias a Fideicomisos, Mandatos y Análogos		
* Otros Ingresos y Beneficios	138,461,042.40	154,358,487.20
Aplicación	802,039,403.70	446,773,334.62
Servicios Personales	74,362,811.32	68,569,599.59
Materiales, Suministros y Servicios Generales	4,981,743.36	4,515,265.33
Transferencias, Asignaciones y Subsidios y Otras ayudas	722,694,849.02	373,688,469.70
Transferencias Internas y Asignaciones al Sector Público	529,846,152.50	213,195,507.38
Transferencias al resto del Sector Público		
Subsidios y Subvenciones		
Ayudas Sociales	1,881,474.00	1,925,827.00
Pensiones y Jubilaciones		
Transferencias a Fideicomisos, Mandatos y Análogos		
Transferencias al Exterior		
Participaciones y Aportaciones		
Participaciones		
Aportaciones		
Convenios		
Bienes Inmuebles y Muebles		
Construcciones en Proceso		
* Otros	190,967,222.52	158,567,135.32
Incremento/Disminución Neta en el Efectivo y Equivalentes al Efectivo	- 209,176,900.53	180,088,487.79
Efectivo y Equivalentes al Efectivo al Inicio del Ejercicio	354,779,999.99	174,691,512.20
Efectivo y Equivalentes al Efectivo al Final del Ejercicio	145,603,099.46	354,779,999.99

JEFE DE LA UNIDAD ADMINISTRATIVA

C.P. NORBERTO NARCISO PEREZ ENRIQUEZ



DIRECTOR GENERAL

LIC. LUIS ALFONSO MARTINEZ RUIZ

COMISION ESTATAL DE VIVIENDA

ESTADO DE FLUJO DE EFECTIVO

DEL 1o. DE ENERO AL 31 DE DICIEMBRE DEL 2018



	ENERO-DICIEMBRE 2018	ENERO-DICIEMBRE 2017
Transferencias, Asignaciones y Subsidios y Otras ayudas		
Transferencias Internas y Asignaciones al Sector Público		
Transferencias al Resto del Sector Público		
Subsidios y Subvenciones		
Ayudas Sociales		
Pensiones y Jubilaciones		
Transferencias a Fideicomisos, Mandatos y Análogos		
* Otros Ingresos y Beneficios	6,443,185.07	3,692,386.02
Aplicación		
Servicios Personales		
Materiales, Suministros y Servicios Generales		
Transferencias, Asignaciones y Subsidios y Otras ayudas		
Transferencias Internas y Asignaciones al Sector Público		
Transferencias al resto del Sector Público		
Subsidios y Subvenciones		
Ayudas Sociales		
Pensiones y Jubilaciones		
Transferencias a Fideicomisos, Mandatos y Análogos		
Transferencias al Exterior		
Participaciones y Aportaciones		
Participaciones		
Aportaciones		
Convenios		
Bienes Inmuebles y Muebles		
Construcciones en Proceso		
* Otros	6,238,994.77	4,546,372.12
Incremento/Disminución Neta en el Efectivo y Equivalentes al Efectivo	204,190.30	853,986.10
Efectivo y Equivalentes al Efectivo al Inicio del Ejercicio	134,059.38	988,045.48
Efectivo y Equivalentes al Efectivo al Final del Ejercicio	338,249.68	134,059.38

JEFE DE LA UNIDAD ADMINISTRATIVA

C.P. NORBERTO NARCISO PEREZ ENRIQUEZ



2016-2022

COMISION
ESTATAL DE
VIVIENDA

DIRECTOR GENERAL

DIRECTOR GENERAL

LIC. LUIS ALFONSO MARTINEZ RUIZ

DESCRIPCION	SALDO INICIAL	PERIODO		SALDO FINAL	FLUJO
		CARGOS	ABONOS		
ACTIVO					
ACTIVO CIRCULANTE	432,315,407	959,281,622	1,076,624,923	314,972,106	-117,343,302
EFFECTIVO Y EQUIVALENTES	354,914,059	608,524,824	817,497,534	145,941,349	-208,972,710
DERECHOS A RECIBIR EFECTIVO O EQUIVALENTES	37,591,219	256,700,327	205,554,672	88,736,873	51,145,655
DERECHOS A RECIBIR BIENES O SERVICIOS	39,777,332	94,056,471	53,572,717	80,261,086	40,483,754
INVENTARIOS	31,777	---	---	31,777	---
ALMACENES	1,020	---	---	1,020	---
ACTIVO NO CIRCULANTE	1,881,246,111	565,136,496	86,188,568	2,360,194,039	478,947,928
DERECHOS A RECIBIR EFECTIVO O EQUIVALENTES A LARGO PLAZO	3,251	---	---	3,251	---
BIENES INMUEBLES, INFRAESTRUCTURA Y CONSTRUCCIONES EN PROCESO	1,098,365,743	565,136,496	85,307,670	1,578,194,570	479,828,827
BIENES MUEBLES	5,468,525	---	---	5,468,525	---
DEPRECIACIÓN, DETERIORO Y ARMORTIZACIÓN ACUMULADA DE BIENES E INTANGIBLES	---	---	849,539	-849,539	849,539
ACTIVOS DIFERIDOS	777,408,591	---	---	777,408,591	---
TOTAL ACTIVO	2,313,561,518	1,524,418,118	1,162,813,491	2,675,166,145	361,604,627

Bajo protesta de decir verdad declaramos que los estados financieros y sus Notas son razonablemente correctos y responsabilidad del Emisor.
JEFE DE OFICINA Y ENCARGADA DEL DEPARTAMENTO DE CONTABILIDAD
 L.I. SAGRARIO SANTIAGO SANCHEZ

Lugar y fecha de generación: Reyes Mantecón, Oaxaca; a 17 de ENERO de 2019
JEFE DE LA UNIDAD ADMINISTRATIVA
 L.C.P. NORBERTO NARCISO PÉREZ ENRIQUEZ


 2016-2022
COMISION ESTATAL DE VIVIENDA
DIRECTOR GENERAL
 LIC. LUIS ALFONSO MARTÍNEZ RUIZ



DENOMINACIÓN DE LAS DEUDAS		MONEDA DE CONTRATACIÓN	INSTITUCION O PAÍS ACREEDOR	SALDO INICIAL DEL PERIODO	SALDO FINAL DEL PERIODO
DEUDA PÚBLICA					
Corto Plazo					
Deuda Interna					
	Instituciones de Crédito	PESOS	MEXICO	0	0
	Títulos y Valores			0	0
	Arrendamientos Financieros			0	0
Deuda Externa					
	Organismos Financieros Internacionales			0	0
	Deuda Bilateral			0	0
	Títulos y Valores			0	0
	Arrendamientos Financieros			0	0
	Subtotal a Corto Plazo			0	0
Largo Plazo					
Deuda Interna					
	Instituciones de Crédito	PESOS	MEXICO	0	0
	Títulos y Valores			0	0
	Arrendamientos Financieros			0	0
Deuda Externa					
	Organismos Financieros Internacionales			0	0
	Deuda Bilateral			0	0
	Títulos y Valores			0	0
	Arrendamientos Financieros			0	0
	Subtotal a Largo Plazo			0	0
OTROS PASIVOS					
	OTROS	PESOS	MEXICO	0	0
	SUBTOTAL OTROS PASIVOS			0	0
	TOTAL DEUDA Y OTROS PASIVOS			0	0



GOBIERNO DEL ESTADO
DE OAXACA



INFORME SOBRE PASIVOS CONTINGENTES

NUMERO DE EXPEDIENTE	TIPO DE JUICIO	PARTE ACTORA O DEMANDANTE	ESTADO DEL JUICIO	PRETENSIONES EN LA DEMANDA.	CANTIDAD LIQUIDA DEL JUICIO.
1253/2014 (4) Bis	JUICIO LABORAL	MARÍA DE JESUS PRATS VALDEZ	Se notificó el laudo laboral y la parte actora promovió el amparo contra el mismo, se encuentra en espera de la resolución	Demanda su reinstalación, vacaciones, prima vacacional, agüinado, prima de antigüedad, pago de horas extras y salarios caídos.	La parte actora dio una propuesta para conciliar el asunto y la cantidad que piden es \$165, 479.66 pesos dicha cantidad que es negociable y están en espera de nuestra propuesta. Se notificó el laudo laboral y la parte actora promovió el amparo en contra del mismo, se encuentra en espera de resolución.
632/2008(4)	JUICIO LABORAL	MARTHA LILIA MIER PERALTA	Laudo en ejecución a favor de la parte actora el cual ya es obligatorio pagar.	Nos encontramos en negociación para el pago del laudo y en espera de respuesta para la partida especial por parte de la secretaría de finanzas para el pago de dicho laudo.	\$ 913,578.89 (novecientos trece mil quinientos setenta y ocho pesos 89/100 M.N) Cantidad que se incrementa diariamente en razón a los salarios caídos.



NOTAS A LOS ESTADOS FINANCIEROS

DEL 01 DE ENERO AL 31 DE DICIEMBRE DE 2018
(PESOS)

Remito informe relacionado con la Información Financiera (Cuarto Informe Trimestral) del periodo de 1° de Enero al 31 de Diciembre del 2018.

NOTAS A DESGLOSE

I) NOTAS AL ESTADO DE SITUACION FINANCIERA

El estado de Situación Financiera tiene como propósito mostrar información relativa a los recursos y obligaciones de la entidad.

ACTIVO

CUENTAS	EJERCICIO FISCAL 2018	EJERCICIO FISCAL 2017
ACTIVO CIRCULANTE		
Efectivo Equivalentes	145,941,349	354,914,059
Derechos a recibir efectivo y Esquemas	88,736,874	37,591,219
Derecho a recibir Bienes o Servicios	80,261,086	39,777,332
Inventarios	31,777	31,777
Almacenes	1,020	1,020
Total de Activo Circulante	314,972,107	432,315,407
Derechos a recibir Efectivo o Equivalentes a Largo P.	3,251	3,251
Bienes Inmuebles, Infraestructura y Construcciones en Proceso	1,578,194,570	1,098,365,743
Bienes Muebles	5,437,166	5,468,525
Depreciación, Deterioro y Amortización Acumulada de Bienes Intangibles	-849,539	0
Activos Diferidos	777,408,591	777,408,591
Total de Activo no Circulante	2,360,194,039	1,881,246,111
TOTAL DE ACTIVOS	2,675,166,146	2,313,561,518



GOBIERNO DEL ESTADO
DE OAXACA



ACTIVO CIRCULANTE

Efectivo y Equivalentes

El rubro de efectivo y equivalentes al 31 de Diciembre del Cuarto Informe Trimestral del ejercicio fiscal 2018, representa los recursos disponibles de la Comisión Estatal de Vivienda, que se refleja en las diferentes cuentas bancarias, para solventar pagos a proveedores y contratistas, por el importe total de \$145,941,349 (ciento cuarenta y cinco millones novecientos cuarenta y un mil trescientos cuarenta y nueve pesos 00/100 M.N.).

Derechos a recibir Efectivo o Equivalentes

En el rubro de Derechos a recibir Efectivo y Equivalentes (Otros deudores diversos por cobrar a C.P) el saldo que se expresa en el Estado de Situación Financiera al 31 de Diciembre del 2018, corresponden a las provisiones por retenciones de nómina al mes de Diciembre, integrándose de la siguiente forma: Impuestos Sobre Sueldos y Salarios (ISSS) contribuciones: IMSS, Seguro de Vida, personal administrativo, base confianza, seguros de vida MMS, IMSS, Cesantía y Vejez, Crédito Infonavit, FOMAPADE, Nómina de Apoyo SAPI de C.V, SOFOM, E.N.R y Menospagos, S.A de C.V., Sofom, E.N.R, entre otros. Cabe señalar que en este rubro se contempla el saldo por \$88,736,874 (ochenta y ocho millones setecientos treinta y seis mil ochocientos setenta y cuatro pesos 00/100 M.N.) que al 31 de Diciembre de 2018, no fueron ministrados por la Tesorería de la Secretaría de Finanzas y en este ejercicio forma parte de Adeudos de Ejercicios Anteriores

ACTIVO NO CIRCULANTE

Está constituido por el conjunto de valores y derechos de realización o disponibilidad con un periodo de tiempo superior a un año.



Bienes muebles

El rubro de Bienes Muebles del 01 de Enero al 31 de Diciembre del 2018, está integrado de la siguiente forma:

CUENTAS	EJERCICIO FISCAL 2018	EJERCICIO FISCAL 2017
Muebles de Oficina y Estantería	208,735	210,535
Equipo de Cómputo y Tecnologías de la Información	319,001	319,001
Equipos y Aparatos Audiovisuales	40,479	44,039
Cámaras Fotográficas y de Video	2,580.00	2,580.00
Automóviles y Camiones	4,471,584	4,471,584
Maquinaria y Equipo Industrial	63,266	63,266
Equipo de Comunicación y de Telecomunicación	293,979	307,978.00
Herramientas y Maquinas-Herramientas	3,659.00	3,659.00
Otros Equipos	33,883	45,883
TOTAL	5,437,166	5,468,525

Al 31 de Diciembre de 2018, el saldo del rubro de Activo no Circulante es de \$2, 360, 194,039 (dos billones trescientos sesenta millones ciento noventa y cuatro mil treinta y nueve pesos 00/100 M.N.) haciendo referencia que la entidad adquirió bienes inmuebles, por lo que en este periodo del 01 de Enero al 31 de Diciembre 2018 hubo movimientos al Activo no Circulante.

PASIVO

El saldo de este rubro al 31 de Diciembre de 2018, asciende a la cantidad de \$209,354,046 (doscientos nueve millones trescientos cincuenta y cuatro mil cuarenta y seis pesos 00/100 M.N.) que corresponden a los compromisos de pagos adquiridos durante el ejercicio fiscal 2017 y el periodo del 01 de Enero al 31 de Diciembre de 2018, con varios proveedores y prestadores de servicios por las adquisiciones de bienes y contratación de servicios por pagar a corto plazo, también este rubro se contemplan los montos de las provisiones de nóminas (retenciones de los trabajadores) correspondiente al mes de Diciembre del 2018, detallándose de la siguiente forma:



GOBIERNO DEL ESTADO
DE OAXACA

Oaxaca
JUNTOS CONSTRUIMOS EL CAMBIO



CEVI
Comisión Estatal
de Vivienda

PASIVO CIRCULANTE

CUENTAS	EJERCICIO FISCAL 2018	EJERCICIO FISCAL 2017
Cuentas por Pagar a corto plazo		
Otras prestaciones Sociales y Económicas por Pagar a CP	4,404,156	3,301,835
Contratista por Obras en Bienes de Dominio Público por Pagar a CP	160,349,945	69,560,102
Transferencias Internas y Asignaciones al Sector Público	10,920,714	16,387,985
Retenciones de Impuestos por Pagar a CP	13,534,304	5,967,997
Retenciones del Sistema de seguridad social por Pagar a CP	1,048,748	870,966
Otras retenciones y Contribuciones por Pagar a CP	10,275,519	8,663,571
Ministraciones de Fondos por Pagar a CP	0	52,551
Cuentas por Pagar por Préstamos Otorgados	7,804,819	7,608,487
Otras Cuentas por Pagar a corto plazo	1,015,840	602,814
TOTAL	209,354,045	113,016,308



HACIENDA PÚBLICA/PATRIMONIO

CUENTAS	EJERCICIO FISCAL 2018	EJERCICIO FISCAL 2017
HACIENDA PÚBLICA/PATRIMONIO GENERADO		
Resultados de Ejercicio (ahorro/Desahorro)	0.00	0.00
Resultado de ejercicios Anteriores	2,027,315,252	1,742,481,665
Revalúo	32,610,000	32,610,000
Total de Hacienda Pública/Patrimonio Generado	2,059,925,252	1,775,091,665
Resultado del Ejercicio (Ahorro/Desarrollo)	353,145,233	372,711,932

La cuenta de Hacienda Pública/Patrimonio, refleja un saldo al 31 de Diciembre de 2018, la cantidad de \$2, 059, 925,252 (dos billones cincuenta y nueve millones novecientos veinticinco mil doscientos cincuenta y dos pesos 00/100 M.N.) que representa la acumulación de resultados de ejercicios anteriores.

Resultado del Ejercicio (ahorro/Desarrollo) asciende a la cantidad de \$ 353, 145,233.



II) NOTAS AL ESTADO DE ACTIVIDADES

Muestra el resultado de las operaciones de la entidad correspondiente al periodo del 01 de Enero al 31 de Diciembre de 2018, integrado de la siguiente forma:

CUENTAS	EJERCICIO FISCAL 2018	EJERCICIO FISCA 2017
INGRESOS Y OTROS BENEFICIOS		
PARTICIPACIONES, TRANSFERENCIAS, SUBSIDIOS Y OTRAS AYUDAS	469,681,497	475,209,472
TOTAL DE INGRESOS Y OTROS BENEFICIOS	469,681,497	475,209,472
GASTOS Y OTRAS PERDIDAS		
TRASNFERENCIAS INTERNAS Y ASIGNACIONES AL SECTOR PUBLICO	109,282,519	101,297,415
OTROS GASTOS Y PERDIDAS EXTRAORDINARIAS	880,898	330,125
TOTAL DE GASTOS Y OTRAS PERDIDAS	116,536,264	102,497,540
AHORRO NETO DEL EJERCICIO	353,145,233	372,711,932



Ingresos y Otros Beneficios

Los ingresos en efectivo que recibe esta Comisión provienen básicamente de los Recursos Presupuestarios, mismos que recibe a través de las ministraciones por Transferencias Internas y Asignaciones al Sector Público que efectúa la Secretaría de Finanzas del Gobierno del Estado, por el importe de \$ 469,681,497 (cuatrocientos sesenta y nueve millones seiscientos ochenta y un mil cuatrocientos noventa y siete pesos 00/100 M.N.) recursos que fueron comprometidos y devengados durante el periodo del 01 de Enero al 31 de Diciembre del ejercicio 2018.

Gastos y Otras Pérdidas

El rubro de Gastos y Otras Pérdidas, corresponden a lo devengado por la Entidad durante el periodo del 01 de Enero al 31 de Diciembre de 2018 por la cantidad de: \$ 116, 536,264 (ciento dieciséis millones quinientos treinta y seis mil doscientos sesenta y cuatro pesos 00/100 M.N.) integrado de la siguiente manera:

Transferencias, Asignaciones, Subsidios y Otras Ayudas.

- a) Transferencias Internas y Asignaciones al Sector Público, refleja un saldo de \$109, 282,519 (ciento nueve millones doscientos ochenta y dos mil quinientos diecinueve pesos 00/100 M.N.) correspondiente a recursos que fueron comprometidos y devengados en los rubros de: Servicios personales, Materiales y Suministros, Obra Pública y Servicios Generales durante el periodo: del 01 de Enero al 31 de Diciembre de 2018.
- b) Ayudas Sociales a personas.

Ahorro Neto del Ejercicio

En el Estado de Actividades en el período comprendido del 01 de Enero al 31 de Diciembre del 2018, refleja un Ahorro Neto del Ejercicio por la cantidad de \$353, 145,233 pesos.



III) NOTAS AL ESTADO DE VARIACION EN LA HACIENDA PÚBLICA

Variaciones de la hacienda Pública/Patrimonio Neto del ejercicio Hacienda Pública/ Patrimonio generado Resultados de Ejercicios Anteriores

El apartado de Hacienda Pública/Patrimonio Generado, en el periodo del 01 de Enero al 31 de Diciembre de 2018, asciende a la cantidad de \$2, 200, 545,212 (dos billones doscientos millones quinientos cuarenta y cinco mil doscientos doce pesos 00/100 M.N.) integrándose de la siguiente manera:

RUBRO	VARIACIONES
Cambios en la Hacienda Pública/Patrimonio Neto del Ejercicio 2018	52,741,615
Revalúo	32,610,000
Resultados de Ejercicios Anteriores	1,742,481,665
Resultados del Ejercicio (Ahorro/Desahorro)	372,711,932
Saldo Neto en la Hacienda Pública/Patrimonio 2018	2,200,545,212



IV) NOTAS AL ESTADO DE FLUJOS DE EFECTIVO

Efectivo y equivalentes

1. Análisis de saldo en la cuenta de Efectivo y Equivalentes:

CONCEPTO	EJERCICIO FISCAL 2018	EJERCICIO FISCA 2017
Efectivos en Bancos – Tesorería		
Efectivos en Bancos - Dependencias	145,941,349	354,914,059
Inversiones temporales (hasta 3 meses)		
Fondos con afectación específica		
Depósitos de fondos de terceros y otros		
Total de Efectivos y Equivalentes		

2. Conciliación de los Flujos de Efectivo Netos de las Actividades de Operación y la cuenta de Ahorro/Desarrollo antes de Rubros Extraordinarios.

CONCEPTO	EJERCICIO FISCAL 2018	EJERCICIO FISCA 2017
Ahorro/Desarrollo antes de rubros Extraordinarios		
Movimientos de partida (o rubros) que no afectan al efectivo		
Depreciación		
Amortización		
Incrementos en las provisiones		
Incremento en inversiones producido por revaluación		
Ganancia/pérdida en venta de propiedad, planta y equipo		
Incremento en cuentas por cobrar		
Partidas extraordinarias		

NO APLICA



GOBIERNO DEL ESTADO
DE OAXACA



Conciliación entre los Ingresos Presupuestarios y Contables
Correspondiente al Cuarto Informe Trimestral del 01 de Enero al 31 de Diciembre de 2018
(Pesos)

1. Total de Ingresos (presupuestarios)	\$469,681,497
--	---------------

2. Más Ingresos Contables no Presupuestarios		
Incremento por variación de inventarios		
Disminución del exceso de estimaciones por pérdida o deterioro u obsolescencia		
Disminución del exceso de provisiones		
Otros ingresos y beneficios varios		
Otros Ingresos Contables no Presupuestarios		

3. Menos ingresos presupuestarios no contables		
Producto de capital		
Aprovechamiento capital		
Ingresos derivados de financiamientos		
Otros Ingresos presupuestarios no contables		

4. Ingresos Contables	\$469,681,497
-----------------------	---------------



**Conciliación entre los Egresos Presupuestarios y los Gastos Contables
Correspondiente al Cuarto Informe Trimestral del 01 de Enero al 31 de Diciembre de 2018
(Pesos)**

1. Total de egresos (presupuestarios)		\$ 108,401,621
2. Menos egresos presupuestarios contables		
Mobiliario y equipo de administración		
Mobiliario y equipo educacional y recreativo		
Equipo e instrumental médico y de laboratorio		
Vehículos y equipos de transporte		
Equipo de defensa y seguridad		
Maquinaria, otros equipos y herramientas		
Activos Biológicos		
Bienes inmuebles		
Activos intangibles		
Obra pública en bienes propios		
Acciones y participaciones del capital		
Compra de títulos y valores		
Inversiones en fideicomisos, mandatos y otros análogos		
Provisiones para contingencias y otras erogaciones especiales		
Amortización de la deuda pública		
Adeudos de ejercicios fiscales anteriores (ADEFAS)		
Otros egresos Presupuestales no Contables		
3. Más Gastos Contables No Presupuestales		
Estimaciones, depreciación, deterioros, obsolescencia, y amortización	880,898	
Provisiones		
Disminución de inventarios		
Aumento por insuficiencia de estimaciones por pérdida o deterioro y obsolescencia		
Aumento por insuficiencia de provisiones		
Otros Gastos		
Otros Gastos Contables No Presupuestales		
4. Total Gastos Contables		\$ 109,282,519



GOBIERNO DEL ESTADO
DE OAXACA



NOTAS DE MEMORIA (CUENTAS DE ORDEN)

Las cuentas de orden se utilizan para registrar movimientos de valores que no afecten o modifiquen el balance del ente contable, sin embargo, su incorporación en libros es necesaria con fines de recordatorio contable, de control y en general sobre los aspectos administrativos, o bien, para consignar sus derechos o responsabilidades contingentes que puedan, o no, presentarse en el futuro.



GOBIERNO DEL ESTADO
DE OAXACA



NOTAS DE GESTIÓN ADMINISTRATIVA

1. Introducción:

Los estados Financieros de los entes públicos, proveen de información financiera a los principales usuarios de la misma, al Congreso y a los ciudadanos.

El objetivo del presente documento es la revelación del contexto y de los aspectos económicos-financieros más relevantes que influyeron en las decisiones del período: del 01 de Enero al 31 de Diciembre de 2018 y deberán ser considerados en la elaboración de los estados financieros para la mayor comprensión de los mismos y sus particulares.

De esta manera, se informa y explica la respuesta del gobierno a las condiciones relacionadas con la información financiera de cada periodo de gestión: además, de exponer aquellas políticas que podrían afectar la toma de decisiones en períodos posteriores.

2. Panorama Económico y Financiero:

Al 04 de Enero de 2018, se le aprueba un presupuesto de egresos para el ejercicio fiscal 2018, un presupuesto autorizado de \$79, 548,535 (setenta y nueve millones quinientos cuarenta y ocho mil quinientos treinta y cinco pesos 00/100 M.N.) y aprobado trimestral Enero-Diciembre de 2018 de \$79,548,535, con fundamento en la Ley Orgánica del Poder Ejecutivo del Estado de Oaxaca y el Decreto del Presupuesto de Egresos del Estado de Oaxaca, mismo que se encuentra distribuido conforme a la estructura programática presentada en el Programa Operativo Anual (POA).

Dando seguimiento, a lo anterior, durante el periodo del 01 de Enero al 31 de Diciembre de 2018, se realizaron varios movimientos presupuestales para lograr y reforzar metas programadas: solicitando una adecuación presupuestaria de traspaso Interinstitucional (Ampliación) por un importe de \$26,765,776.50 (veintiséis millones setecientos sesenta y cinco mil setecientos setenta y seis pesos 50/100 M.N.) en base al Artículo Séptimo Transitorio y al Anexo 8 del Decreto de presupuesto de Egresos y se realizó el replanteamiento de las actividades y metas a la estructura programática.



GOBIERNO DEL ESTADO
DE OAXACA



Se autorizó la asignación recursos de inversión pública para la realización de acciones para el mejoramiento de vivienda la cantidad de \$672,979,954.72 (seis cientos setenta y dos millones novecientos setenta y nueve mil novecientos cincuenta y cuatro pesos pesos 72/100 M.N.), del cual a la fecha se han ejercido \$544,644,796.38.

Finalmente se cierra el trimestre con un ejercido de \$653, 927,315.50 (seis cientos cincuenta y tres millones novecientos veintisiete mil trescientos quince pesos 50/100 M.N.).

3. Autorización e Historia.

a) Fecha de creación del ente.

En San Raymundo Jalpán Centro Oaxaca, se firma el Acta Constitutiva que conforma la Comisión Estatal de Vivienda, abriendo sus puertas en el año de 2009, fue formalizando a través de un Decreto de Creación No. 836 como un Organismo Público Descentralizado con personalidad jurídica y patrimonio propio el 28 de Marzo de 2009, publicándose en el Periódico Oficial del Gobierno del Estado el Decreto del Ejecutivo por el que se crea el Organismo Público Descentralizado Comisión Estatal de Vivienda, ese mismo año se aprobó y publico el primer Reglamento Interno en el Periódico Oficial del Gobierno del Estado de fecha 26 de Septiembre.

b) Principales cambios en su estructura.

El 04 de Noviembre de 2016, se publicó su nuevo Reglamento interno, la cual se incluyó en la reacción terminologías más recientes, incluye nuevas definiciones, particularmente de los Comités con los que cuenta la Comisión Estatal de Vivienda depura y actualiza las facultades de la Dirección General y de las Áreas Administrativas, Ordena y sistematiza sus artículos en títulos y capítulos incluyendo uno relativo a los actos administrativos y el enlace y acceso a la información entre otras.

4. Organización y Objeto Social

a) Objeto Social: : Establecer los instrumentos y apoyos necesarios para que las familias de Estado de Oaxaca, puedan acceder a una vivienda digna y decorosa mediante:

De acuerdo al artículo de su decreto de creación.



- I. La orientación de la política de vivienda para lograr el acceso a una vivienda digna y decorosa, para las familias del Estado de Oaxaca.
- II. La regulación de las acciones de los sectores público, privado y social para garantizar el derecho al disfrute de una vivienda digna y decorosa.
- III. El fomento a la participación de los sectores social y privado para la producción de vivienda en todas sus modalidades.
- IV. El establecimiento de mecanismos para impulsar la constitución de reservas territoriales para fines habitacionales en los términos de la ley de Desarrollo Urbano.
- V. El establecimiento de programas y acciones de vivienda de interés social y popular a la población urbana y rural de bajos ingresos.
- VI. La preservación del entorno ecológico.
- VII. El impulso y apoyo a la construcción de la infraestructura de servicios para la vivienda, a través de la participación organizada de la comunidad, el Municipio, el Estado y la Federación,
- VIII. La promoción y apoyo de las acciones solidarias de la población, que se organicen para desarrollar vivienda. Así como el impulso a la autoconstrucción organizada y ordenada de todas las actividades relacionadas con este fin.

b) Principal Actividad:

Sus objetivos principales son:

- I. Promover y ejecutar en el Estado de Oaxaca, programas de vivienda popular, por si o por conducto de terceros.
- II. Elaborar el Programa Especial de Vivienda.
- III. Establecer las medidas necesarias para cumplir con el Programa Especial de Vivienda.
- IV. Ejecutar los recursos asignados para vivienda.
- V. Emitir y publicar los criterios de inversión, evaluación y asignación de recursos, adquisición de inmuebles, reglas de operación y funcionamiento, mejora regulatoria y simplificación de trámites a efecto de asegurar la eficiencia, transparencia, rentabilidad y el cumplimiento de sus fines.
- VI. Realizar y ejecutar las acciones necesarias para allegarse de las tierras para las acciones de vivienda, en coordinación con los Ayuntamientos y en su caso, con las Comunidades Ejidales o Comunales.
- VII. Coordinar las acciones en materia de vivienda de las dependencias y de otras entidades públicas y privadas.



GOBIERNO DEL ESTADO
DE OAXACA

- VIII. Convenir, concertar y promover programas y acciones de vivienda y suelo con el gobierno federal y con municipios, además de los sectores social y privado.
- IX. Prever y fomentar la Constitución de reservas territoriales para fines habitacionales,
- X. Promover la participación de los sectores social y privado en la instrumentación de los programas y las acciones de suelo y vivienda.
- XI. Realizar la planeación, programación y presupuestario de las acciones de suelo y vivienda en su ámbito territorial, otorgando atención preferente a familias en situación de vulnerabilidad, marginación o pobreza.
- XII. Coordinar con el Ejecutivo Federal y los Municipios, la aplicación de programas emergentes de vivienda en situaciones de desastre, para la atención a damnificados.
- XIII. Crear y administrar el Sistema Estatal de suelo y reservas territoriales para uso habitacional.
- XIV. Fomentar y apoyar medidas que promuevan una mejor calidad de la vivienda
- XV. Promover los mecanismos y los instrumentos que propicien la reducción de costos, simplificación y facilitación de los procedimientos y trámites que fomenten la productividad habitacional.
- XVI. Establecer y operar sistemas de financiamiento y subsidios que permitan a la población de escasos recursos e indígena, obtener recursos preferenciales para adquisición de tierra para uso habitacional o para adquisición, construcción, mejoramiento, ampliación y rehabilitación de vivienda.
- XVII. Instrumentar mecanismos indicativos de las tendencias del desarrollo urbano y el ordenamiento territorial a corto, mediano y largo plazo.
- XVIII. Coordinar aquellas acciones que tengan por objeto modernizar y efficientar instituciones, procesos y procedimientos que garanticen la seguridad jurídica de la propiedad.
- XIX. Establecer el Sistema Estatal de Información e Indicadores de Vivienda, coordinarlo y proporcionar la información al Sistema Nacional de Información e Indicadores de Vivienda.
- XX. Las demás que contribuyan al cumplimiento de los fines de esta ley.

c) Ejercicio Fiscal:
2018

d) Régimen Jurídico:

Persona moral con fines no lucrativos



GOBIERNO DEL ESTADO
DE OAXACA



e) Consideraciones fiscales del ente:

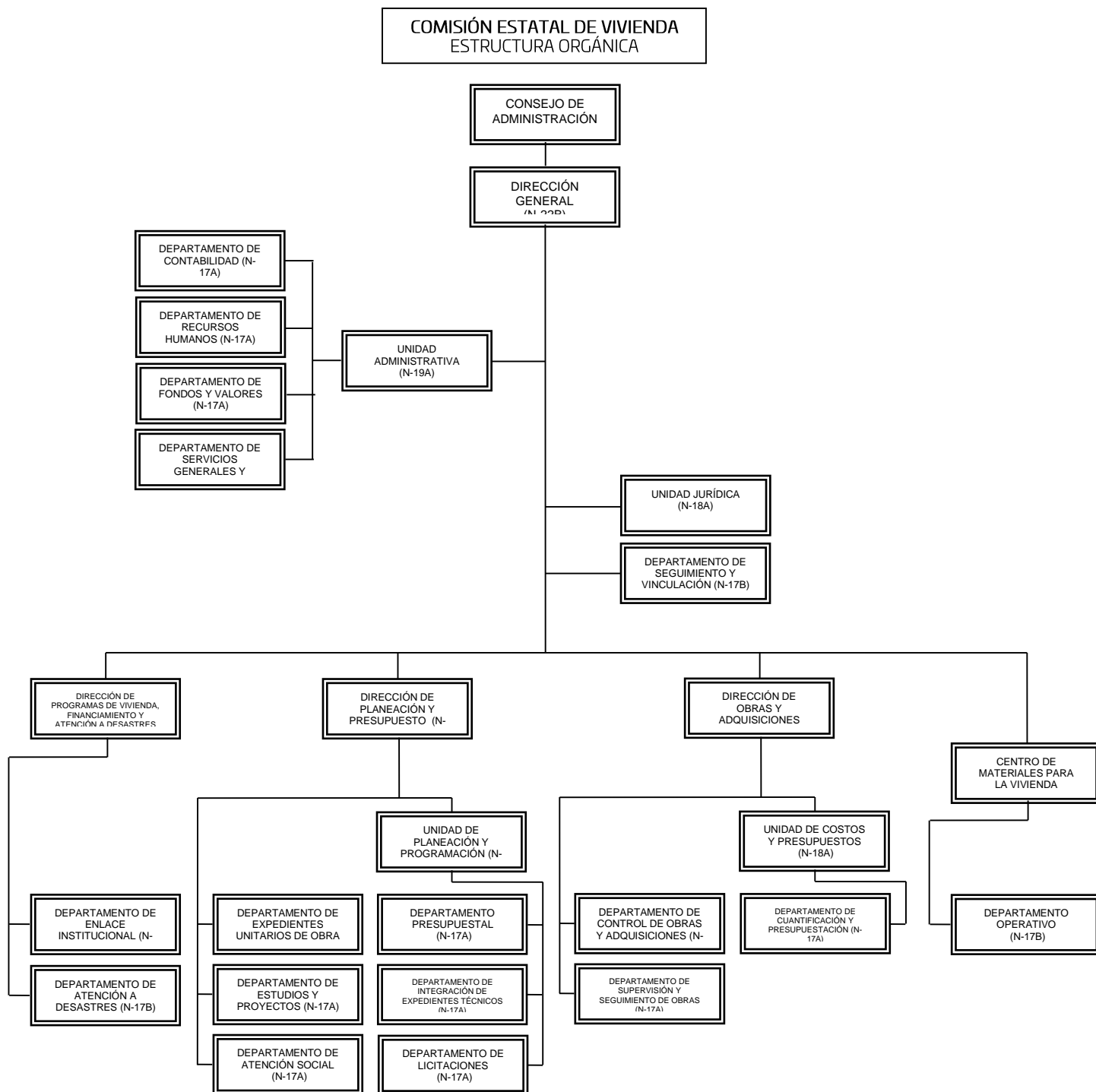
IMPUESTO SOBRE LA RENTA

- Declaración Informativa anual de retenciones del ISR por sueldos y salarios e ingresos asimilados a salarios.
- Entero de retenciones mensuales por ISR por sueldos y salarios.
- Entero de retención de ISR por servicios profesionales (mensual).
- Declaración informativa anual de pagos y retenciones de servicios profesionales. Personas Morales.
- Informativa anual del subsidio para el empleo.



GOBIERNO DEL ESTADO
DE OAXACA

f) Estructura organizacional básica:





5. Bases de preparación de los Estados Financieros.

- a) Si se ha observado la normatividad emitida por el CONAC y demás disposiciones legales aplicables.
- b) La normatividad aplicada para el reconocimiento, valuación y revelación de los diferentes rubros de la información financiera, así como las bases de medición utilizadas para la elaboración de los estados financieros; por ejemplo: costo histórico, valoración de realización, valor razonables, valor de recuperación o cualquier otro método empleado y los criterios de aplicación de los mismos.

Se aplicó durante el periodo el manual de Contabilidad Gubernamental y la normatividad vigente para el reconocimiento, valuación y revelación de los diferentes rubros de la información Financiera, así como las bases de medición: valor de realización, respetando en el total de las operaciones su costo histórico.

c) Postulados básicos.

Los emitidos por el CONAC:

- 1. Sustancia Económica
- 2. Entes Públicos
- 3. Existencia Permanente
- 4. Revelación Suficiente
- 5. Importancia Relativa
- 6. Registro e Integración Presupuestaria
- 7. Consolidación de Información financiera
- 8. Devengo Contable
- 9. Valuación
- 10. Dualidad Económica
- 11. Consistencia

d) Norma supletoria.

Las permitidas por la Normatividad del CONAC.

- e) Para las entidades que por primera vez estén implementando el base devengado de acuerdo a la Ley de Contabilidad, deberán:
 - Revelar las nuevas políticas de reconocimiento:
De acuerdo a lo establecido por el CONAC.



GOBIERNO DEL ESTADO
DE OAXACA



INGRESOS

Devengado.- Cuando exista jurídicamente el derecho al cobro.

Recaudado.- Cuando existe el cobro en efectivo o cualquier otro medio de pago

EGRESOS

Comprometido.- Cuando se existe la aprobación por una autoridad competente de un acto administrativo, u otro instrumento jurídico que formaliza una relación jurídica con terceros para la adquisición de bienes y servicios.

Devengado.- Cuando se reconoce de una obligación de pago a favor de terceros por la recepción de conformidad de bienes, servicios contratados.

Ejercido.- Cuando se emite una cuenta por liquidar Certifica aprobada por la autoridad competente

Pagado.- Cuando se realiza la cancelación total o parcial de las obligaciones de pago.

-Revelar los cambios en las políticas, la clasificación y medición de las mismas, así como su impacto en la información financiera:

6. Políticas de Contabilidad Significativas:

a) Actualización: El registro de la contabilidad se realizó en base a los lineamientos establecidos por el CONAC.

b) Informar sobre la realización de operaciones en el extranjero y de sus efectos en la información financiera gubernamental:

Durante el 01 de Enero al 31 de Diciembre de 2018, no se realizaron operaciones en Moneda Extranjera.

c) Método de evaluación de la inversión en acciones en el Sector Paraestatal.

NO APLICA



d) Sistema y método de valuación de inventarios.

El CONAC ha emitido las normas para la valoración de los Activos y el patrimonio de los entes públicos, esta norma permite definir y estandarizar los conceptos básicos de valuación, contenidos en las normas particulares aplicables a los distintos elementos integrantes de los estados Financieros.

e) Beneficios a empleados:

No se tienen reservas para beneficios futuros de los empleados, más que las contempladas anualmente en el presupuesto de egresos del ejercicio presente.

f) Provisiones:

Las provisiones al 01 de Enero al 31 de Diciembre de 2018, lo conforman los siguientes conceptos: en el rubro de servicios personales (nómina de los trabajadores) cuotas obreras IMSS, Cuotas obreras IMSS R.C.V. y Crédito de vivienda.

g) Reservas:

No se cuenta con Reservas.

h) Cambios en políticas contables y corrección de errores junto con la revelación de los efectos que se tendrá en la información financiera del ente público, ya sea retrospectivos o prospectivos.

i) Reclasificaciones: Durante el periodo del 01 de Enero al 31 de Diciembre de 2018, no se realizaron reclasificaciones.

j) Depuración y Cancelación de saldos:

Las depuraciones y cancelaciones de saldos se realizaron cada mes en diferentes cuentas contables durante el periodo comprendido: del 01 de Enero al 31 de Diciembre de 2018, con la finalidad de presentar cifras actualizadas en los Estados Financieros.



7. Posición en Moneda Extranjera y Protección por riesgo Cambiario:

a) Activos en moneda extranjera:

No aplica

b) Pasivos en moneda extranjera:

No se tienen Pasivos en moneda extranjera

c) Posición en moneda extranjera:

No aplica

d) Tipo de cambio:

No aplica

e) Equivalente en moneda nacional:

No aplica

8. Reporte Analítico del Activo:

a) Vida útil o porcentajes de depreciación, deterioro o amortización utilizados en los diferentes tipos de activos:

Durante el periodo del 01 de Enero al 31 de Diciembre de 2018. La entidad si refleja saldos en el rubro de Depreciación Deterioro y Amortización Acumulada de Bienes e Intangibles.

b) Cambios en el porcentaje de depreciación o valor residual de los activos:

c) Importe de los gastos conceptualizados en el ejercicio, tanto financieros como de investigación y desarrollo:

No aplica

d) Riesgos por tipo de cambio o tipo de interés de las inversiones financieras:

No aplica.

e) Valor activado en el ejercicio de los bienes construidos por la entidad:



Los bienes de la entidad se reconocen dentro de su Activo No Circulante de su costo histórico, de conformidad con el artículo 29 de la Ley General de Contabilidad Gubernamental.

f) Otras circunstancias de carácter significativo que afecten el activo, tales como bienes en garantía, señalados en embargos, litigios, títulos de inversiones, entregados en garantías, baja significativa del valor de inversiones financieras, etc.:

No aplica

g) Desmantelamiento de Activos, procedimientos, implicaciones, efectos contables:

No aplica

h) Administración de activos; planeación con el objetivo de que el ente los utilice de manera más efectiva:

Se utilizan los activos con la operación y mantenimiento óptimo.

Adicionalmente, se deben incluir las explicaciones de las principales variaciones en el activo, en cuadros comparativos como sigue:

a) Inversiones en valores:

No aplica

b) Patrimonio de Organismos descentralizados

No aplica

c) Inversiones en empresas de participación mayoritaria:

No se tiene inversión en este tipo de empresas.

d) Inversiones en empresas de participación minoritaria:

No aplica.



GOBIERNO DEL ESTADO
DE OAXACA



9. Fideicomisos, Mandatos y Análogos

a) Por ramo administrativo que los reporta:

No aplica.

b) Enlistar los de mayor monto de disponibilidad, relacionando aquellos que conforman el 80% de las disponibilidades:

No aplica

10. Reporte de la Recaudación

a) Análisis del comportamiento de la recaudación correspondiente al ente público o cualquier tipo de ingreso, de forma separada los ingresos locales de los federales:

No aplica

b) Proyección de la recaudación e ingresos en el mediano plazo:

No aplica

11. Información sobre la Deuda y el Reporte Analítico de la Deuda:

a) Utilizar al menos los siguientes indicadores: Deuda respecto al PIB y deuda respecto a la recaudación tomando, como mínimo, un periodo igual o menor a 5 años.

No aplica

b) Información de manera agrupada por tipo de valor gubernamental o instrumento financiero en la que se considere interés, comisiones, tasa, perfil de vencimiento y otros gastos de la deuda.

No aplica



12. Calificaciones otorgadas:

No se cuenta con calificaciones otorgadas o certificaciones.

13. Proceso de Mejora:

a) Principales Políticas de control interno:

Conforme al acuerdo emitido por el Gobierno del Estado a través de la Secretaría de la Contraloría y Transparencia Gubernamental, esta entidad se encuentra en proceso de elaboración de las políticas de control interno que le permitan consolidar de una forma más objetiva los proyectos de inversión que tiene a su cargo, para cumplir administrativamente y operativamente con cada proyecto.

b) Medidas de desempeño financiero, metas y alcance:

La Comisión Estatal de Vivienda es un Organismo Público Descentralizado del Gobierno del Estado que no genera ingresos y que recibe un subsidio anual para cumplir con sus funciones y metas, que le permiten ejecutar los proyectos de inversión que derivan de la captación de demandas sociales de las familias en situación de vulnerabilidad o pobreza.

14. Información por Segmentos:

Toda la información del Ente, está procesada y se encuentra disponible por Unidad Responsable de realizar las funciones propias.

15. Eventos Posteriores al Cierre:

El ente público no tiene hechos ocurridos en el periodo posterior al que informa, que proporcionen mayor evidencia sobre eventos que le afectan económicamente y que no se conocían a la fecha de cierre.

16. Partes Relacionadas:

No existen partes relacionadas que pudieran ejercer influencia significativa sobre la toma de decisiones financieras y operativas.



GOBIERNO DEL ESTADO
DE OAXACA



CEVI
Comisión Estatal
de Vivienda

17. Responsabilidad sobre la presentación razonable de los Estados Financieros.

Estos estados Financieros fueron autorizados para su emisión el día 15 de Enero de 2019, por el C. Lic. Luis Alfonso Martínez Ruiz en su carácter de Director General.

Bajo protesta de decir verdad declaro que los Estados Financieros y sus Notas, son razonablemente correctas y son responsabilidad del emisor.

Lic. Luis Alfonso Martínez Ruiz
Director General



C.P. Norberto Narciso Pérez Enríquez
Jefe de la Unidad Administrativa



GOBIERNO DEL ESTADO
DE OAXACA

ESTADO ANALITICO DE INGRESOS PRESUPUESTARIOS

Rubro de Ingresos	Estimado	Ampliaciones y Reducciones	Modificado	Devengado	Recaudado	Diferencia
	(1)	(2)	(3=1+2)	(4)	(5)	(6=3-4)
Impuestos						
Contribuciones de Mejoras						
Derechos						
Productos						
Corriente						
Capital						
Aprovechamientos						
Corriente						
Capital						
Ingresos por Ventas de Bienes y Servicios						
Contribuciones no Comprendidas en las Fracciones de la Ley de Ingresos Causados en Ejercicios Fiscales Anteriores Pendientes de Liquidación o Pago						
Participaciones y Aportaciones						
Transferencias, Asignaciones, Subsidios y Otras Ayudas	79,548,535	702,713,938	782,262,473	653,927,315		128,335,158
Otros Ingresos						
TOTAL	79,548,535	702,713,938	782,262,473	653,927,315		128,335,158
					Ingresos excedentes	

Estado Analítico de Ingresos Por Fuente de Financiamiento	Estimado	Ampliaciones y Reducciones	Modificado	Devengado	Recaudado	Diferencia
Ingresos del Gobierno	79,548,535	702,713,938	782,262,473	653,927,315		128,335,158
Impuestos						
Contribuciones de Mejoras						
Derechos						
Productos						
Corriente						
Capital						
Aprovechamientos						
Corriente						
Capital						
Contribuciones no Comprendidas en las Fracciones de la Ley de Ingresos Causados en Ejercicios Fiscales Anteriores Pendientes de Liquidación o Pago						
Participaciones y Aportaciones						
Transferencias, Asignaciones, Subsidios y Otras Ayudas	79,548,535	702,713,938	782,262,473	653,927,315		128,335,158
Otros Ingresos						
Ingresos de Organismos y Empresas						
Cuotas y Aportaciones de Seguridad Social						
Ingresos por Ventas de Bienes y Servicios						
Transferencias, Asignaciones, Subsidios y Otras Ayudas						
Ingresos derivados de financiamiento						
Ingresos derivados de financiamiento						
TOTAL	79,548,535	702,713,938	782,262,473	653,927,315		128,335,158
					Ingresos excedentes	

CUARTO INFORME TRIMESTRAL ENERO-DICIEMBRE

ESTADO ANALITICO DEL EJERCICIO DEL PRESUPUESTO DE EGRESOS

CLASIFICACION POR OBJETO DEL GASTO (CAPITULO-CONCEPTO)



Cve	Concepto	Aprobado 1	Ampliaciones / Reducciones	Modificado 3 = (1+2)	Devengado 4	Pagado 5	Subejercicio 6 = (3-4)
511	COMISIÓN ESTATAL DE VIVIENDA						
4	TRANSFERENCIAS, ASIGNACIONES, SUBSIDIOS Y OTRAS AYUDAS	79,548,535.00	29,733,984.12	109,282,519.12	109,282,519.12	90,493,321.96	0.00
1	TRANSFERENCIAS INTERNAS Y ASIGNACIONES AL SECTOR PÚBLICO	79,548,535.00	29,733,984.12	109,282,519.12	109,282,519.12	90,493,321.96	0.00
6	INVERSIÓN PÚBLICA	0.00	672,979,954.72	672,979,954.72	544,644,796.38	360,243,587.07	128,335,158.34
1	OBRA PÚBLICA EN BIENES DE DOMINIO PÚBLICO	0.00	666,320,574.32	666,320,574.32	544,644,796.38	360,243,587.07	121,675,777.94
2	OBRA PÚBLICA EN BIENES PROPIOS	0.00	359,380.40	359,380.40	0.00	0.00	359,380.40
3	PROYECTOS PRODUCTIVOS Y ACCIONES DE FOMENTO	0.00	6,300,000.00	6,300,000.00	0.00	0.00	6,300,000.00
	TOTAL DEPENDENCIA / ENTIDAD	79,548,535.00	702,713,938.84	782,262,473.84	653,927,315.50	450,736,909.03	128,335,158.34

CUARTO INFORME TRIMESTRAL ENERO-DICIEMBRE

ESTADO ANALITICO DEL EJERCICIO DEL PRESUPUESTO DE EGRESOS

CLASIFICACION ECONOMICA (POR TIPO DE GASTO)



Cve	Concepto	Aprobado 1	Ampliaciones / Reducciones	Modificado 3 = (1+2)	Devengado 4	Pagado 5	Subejercicio 6 = (3-4)
511	COMISIÓN ESTATAL DE VIVIENDA						
1	GASTO CORRIENTE	79,548,535.00	29,733,984.12	109,282,519.12	109,282,519.12	90,493,321.96	0.00
2	GASTO DE CAPITAL	0.00	672,979,954.72	672,979,954.72	544,644,796.38	360,243,587.07	128,335,158.34
	TOTAL DEPENDENCIA / ENTIDAD:	79,548,535.00	702,713,938.84	782,262,473.84	653,927,315.50	450,736,909.03	128,335,158.34

CUARTO INFORME TRIMESTRAL ENERO-DICIEMBRE

ESTADO ANALITICO DEL EJERCICIO DEL PRESUPUESTO DE EGRESOS

CLASIFICACION ADMINISTRATIVA



Cve	Concepto	Aprobado 1	Ampliaciones / Reducciones	Modificado 3 = (1+2)	Devengado 4	Pagado Transferido 5	Subejercicio 6 = (3-4)
5	ORGANISMOS PÚBLICOS DESCENTRALIZADOS	79,548,535.00	702,713,938.84	782,262,473.84	653,927,315.50	450,736,909.03	128,335,158.34
11	COMISIÓN ESTATAL DE VIVIENDA	79,548,535.00	702,713,938.84	782,262,473.84	653,927,315.50	450,736,909.03	128,335,158.34
TOTAL DEL GASTO:		79,548,535.00	702,713,938.84	782,262,473.84	653,927,315.50	450,736,909.03	128,335,158.34

CUARTO INFORME TRIMESTRAL ENERO-DICIEMBRE
ESTADO ANALITICO DEL EJERCICIO DEL PRESUPUESTO DE EGRESOS
CLASIFICACION FUNCIONAL (FINALIDAD Y FUNCION)



Cve	Concepto	Aprobado 1	Ampliaciones s/ Reducciones	Modificado 3 = (1+2)	Devengado 4	Pagado 5	Subejercicio 6 = (3-4)
511	COMISIÓN ESTATAL DE VIVIENDA						
2	DESARROLLO SOCIAL	79,548,535.00	702,713,938.84	782,262,473.84	653,927,315.50	450,736,909.03	128,335,158.34
2	VIVIENDA Y SERVICIOS A LA COMUNIDAD	79,548,535.00	702,713,938.84	782,262,473.84	653,927,315.50	450,736,909.03	128,335,158.34
	TOTAL DEPENDENCIA / ENTIDAD	79,548,535.00	702,713,938.84	782,262,473.84	653,927,315.50	450,736,909.03	128,335,158.34



ENDEUDAMIENTO NETO
DEL 01 DE ENERO AL 31 DE DICIEMBRE DE 2018
(Pesos)

Identificación de Crédito o Instrumento	Contratación/Colocación	Amortización	Endeudamiento Neto
	A	B	C = A - B
Créditos Bancarios			
			0
			0
			0
			0
			0
			0
			0
			0
			0
			0
Total Créditos Bancarios	0	0	0
Otros Instrumentos de Deuda			
			0
			0
			0
			0
			0
			0
			0
			0
			0
Total Otros Instrumentos de Deuda	0	0	0
TOTAL	0	0	0

NO APLICA



GOBIERNO DEL ESTADO
DE OAXACA



INTERESES DE LA DEUDA
DEL 01 DE ENERO AL 31 DE DICIEMBRE DE 2018
(Pesos)

Identificación de Crédito o Instrumento	Devengado	Pagado
Créditos Bancarios		
Total de intereses de Créditos Bancarios		0
Otros Instrumentos de Deuda		
Total de intereses de Otros Instrumentos de Deuda	0	0
TOTAL	0	0

NO APLICA



INDICADORES DE POSTURA FISCAL
DEL 01 DE ENERO AL 31 DE DICIEMBRE DE 2018
(Pesos)

Concepto	Estimado	Devengado	Pagado ³
I. Ingresos Presupuestarios (I=1+2)	0	0	0
1. Ingresos del Gobierno de la Entidad Federativa ¹			
2. Ingresos del Sector Paraestatal ¹			
II. Egresos Presupuestarios (II=3+4)	0	0	0
3. Egresos del Gobierno de la Entidad Federativa ²			
4. Egresos del Sector Paraestatal ²			
III. Balance Presupuestario (Superávit o Déficit) (III = I - II)	0	0	0

Concepto	Estimado	Devengado	Pagado ³
III. Balance Presupuestario (Superávit o Déficit)	0	0	0
IV. Intereses, Comisiones y Gastos de la Deuda			
V. Balance Primario (Superávit o Déficit) (V= III - IV)	0	0	0

Concepto	Estimado	Devengado	Pagado ³
A. Financiamiento			
B. Amortización de la deuda			
C. Endeudamiento ó desendeudamiento (C = A - B)	0	0	0

1. Los Ingresos que se presentan son los ingresos presupuestarios totales sin incluir los ingresos por financiamientos. Los Ingresos del Gobierno de la Entidad Federativa corresponden a los del Poder Ejecutivo, Legislativo Judicial y Autónomos
2. Los egresos que se presentan son los egresos presupuestarios totales sin incluir los egresos por amortización. Los egresos del Gobierno de la Entidad Federativa corresponden a los del Poder Ejecutivo, Legislativo, Judicial y Órganos Autónomos
3. Para Ingresos se reportan los ingresos recaudados; para egresos se reportan los egresos pagados

CUARTO INFORME TRIMESTRAL ENERO-DICIEMBRE
ESTADO ANALITICO DEL EJERCICIO DEL PRESUPUESTO DE EGRESOS
RESUMEN POR PROGRAMA PRESUPUESTARIO



Concepto	Aprobado 1	Ampliaciones / Reducciones	Modificado 3 = (1+2)	Devengado 4	Pagado 5	Subejercicio 6 = (3-4)
5 ORGANISMOS PÚBLICOS DESCENTRALIZADOS	79,548,535.00	702,713,938.84	782,262,473.84	653,927,315.50	450,736,909.03	128,335,158.34
11 COMISIÓN ESTATAL DE VIVIENDA	79,548,535.00	702,713,938.84	782,262,473.84	653,927,315.50	450,736,909.03	128,335,158.34
1 PROGRAMAS	79,548,535.00	702,713,938.84	782,262,473.84	653,927,315.50	450,736,909.03	128,335,158.34
2 DESEMPEÑO DE LAS FUNCIONES	79,548,535.00	702,713,938.84	782,262,473.84	653,927,315.50	450,736,909.03	128,335,158.34
TOTAL GENERAL	79,548,535.00	702,713,938.84	782,262,473.84	653,927,315.50	450,736,909.03	128,335,158.34

**MATRÍZ DE INDICADORES PARA RESULTADOS
EJERCICIO FISCAL 2018 TRIMESTRE: OCTUBRE-DICIEMBRE
REPORTE DE SEGUIMIENTO**



DATOS DEL PROGRAMA								
PROGRAMA101 FORTALECIMIENTO A LA VIVIENDA								
UR Responsable: 511 COMISIÓN ESTATAL DE VIVIENDA			UR's Participantes 106 SECRETARÍA DE LAS INFRAESTRUCTURAS Y EL ORDENAMIENTO TERRITORIAL SUSTENTABLE					
UR's Participantes 516 COMISIÓN PARA LA REGULARIZACIÓN DE LA TENENCIA DE LA TIERRA URBANA DEL ESTADO DE OAXACA			902 INVERSIÓN CONCERTADA					
ALINEACIÓN								
PLAN ESTATAL DE DESARROLLO		GARANTIZAR EL ACCESO A UNA VIVIENDA DIGNA Y CON SEGURIDAD JURÍDICA, DE CALIDAD, CON INFRAESTRUCTURA Y SERVICIOS BÁSICOS, MEDIANTE LA PROMOCIÓN DE LA VIVIENDA NUEVA O SU MEJORAMIENTO, EN PARTICULAR EN LAS REGIONES OAXAQUEÑAS CON MÁS REZAGO.						
EJE: OAXACA INCLUYENTE CON EL DESARROLLO SOCIAL		TEMA: VIVIENDA		OBJETIVO:				
SECTOR: VIVIENDA		SUBSECTOR: VIVIENDA						
INDICADORES PARA RESULTADOS								
NIVEL	RESUMEN NARRATIVO	INDICADOR					MEDIOS DE VERIFICACIÓN	SUPUESTOS
		1.NOMBRE 4.DIMENSIÓN	2. FÓRMULA DE CÁLCULO 5.FRECUENCIA	3. TIPO 6.SENTIDO 7.AVANCE				
FIN	GARANTIZAR EL ACCESO A UNA VIVIENDA DIGNA Y CON SEGURIDAD JURÍDICA, DE CALIDAD, CON INFRAESTRUCTURA Y SERVICIOS BÁSICOS, MEDIANTE LA PROMOCIÓN DE LA VIVIENDA NUEVA O SU MEJORAMIENTO, EN PARTICULAR EN LAS REGIONES OAXAQUEÑAS CON MÁS REZAGO.	1 - PORCENTAJE DE POBLACIÓN EN SITUACIÓN DE POBREZA EXTREMA 2 - LAS ESTIMACIONES DE LA POBREZA EN MÉXICO 2014 SE CALCULARON A PARTIR DE LAS BASES DE DATOS DEL MÓDULO DE CONDICIONES SOCIOECONÓMICAS DE LA ENCUESTA NACIONAL DE INGRESOS Y GASTOS DE LOS HOGARES (MCS-ENIGH) QUE REALIZÓ EL INSTITUTO NACIONAL DE ESTADÍSTICA Y GEOGRAFÍA (INEGI) ENTRE AGOSTO Y NOVIEMBRE 3 - ESTRATÉGICO 4 - EFICACIA 5 - ANUAL 6 - DESCENDENTE 7 - PROGRAMADO 68.2800	$\frac{1 - \text{CARENCIA POR CALIDAD Y ESPACIOS EN LA VIVIENDA} - 2 - (\text{PERSONAS CON CARENCIA EN LA CALIDAD Y ESPACIOS EN LA VIVIENDA} / \text{TOTAL DE HABITANTES EN UN ESPACIO TERRITORIAL DETERMINADO}) * 100}{100}$				HTTP://WWW.CONEVAL.ORG.MX/COORDINACION/ENTIDADES/OAXACA/PUBLISHINGIMAGES/OAXACA_CUADRO1.JPG	LAS CONDICIONES SOCIOECONÓMICAS Y POLÍTICAS SE MANTIENEN ESTABLES.
PROPÓSITO	LA POBLACION OAXAQUEÑA QUE HABITA EN ZONAS RURALES Y URBANAS CUENTA CON VIVIENDAS DIGNAS Y DE CALIDAD	1 - PORCENTAJE DE PERSONAS CON CARENCIA EN LA CALIDAD Y ESPACIOS EN LA VIVIENDA 2 - (NÚMERO DE PERSONAS CON CARENCIA EN LA CALIDAD Y ESPACIOS EN LA VIVIENDA /NÚMERO TOTAL DE HABITANTES EN UN ESPACIO TERRITORIAL DETERMINADO) * 100 3 - GESTIÓN 4 - EFICACIA 5 - ANUAL 6 - DESCENDENTE 7 - PROGRAMADA 839700.0000	$\frac{1 - \text{CARENCIA POR CALIDAD Y ESPACIOS EN LA VIVIENDA} - 2 - (\text{PERSONAS CON CARENCIA EN LA CALIDAD Y ESPACIOS EN LA VIVIENDA} / \text{TOTAL DE HABITANTES EN UN ESPACIO TERRITORIAL DETERMINADO}) * 100}{100}$				http://www.coneval.org.mx/coordination/entidades/Oaxaca/PublishingImages/Oaxaca_cuadro1.JPG	LAS POLÍTICAS Y PROGRAMAS FEDERALES Y ESTATALES IMPULSAN ACCIONES DE MEJORAMIENTO A LAS VIVIENDAS Y EXISTE PARTICIPACIÓN DE LOS MUNICIPIOS, CIUDADANÍA Y SOCIEDAD CIVIL ORGANIZADA.

**MATRÍZ DE INDICADORES PARA RESULTADOS
EJERCICIO FISCAL 2018 TRIMESTRE: OCTUBRE-DICIEMBRE
REPORTE DE SEGUIMIENTO**

NIVEL	RESUMEN NARRATIVO	INDICADOR					MEDIOS DE VERIFICACIÓN	SUPUESTOS
		1.NOMBRE 4.DIMENSIÓN	2. FÓRMULA DE CÁLCULO 5.FRECUENCIA	3. TIPO 6.SENTIDO	7.AVANCE 7.AVANCE			
COMPONENTE 00	ACCIONES DE GESTION PARA EL MEJORAMIENTO, CONSTRUCCION Y REUBICACION DE LA VIVIENDA REALIZADAS	1 - PORCENTAJE DE ACCIONES DE GESTION REALIZADAS 2 - (NUMERO DE ACCIONES DE GESTION REALIZADAS/NUMERO DE ACCIONES DE GESTION PROGRAMADAS)*100 3 - GESTIÓN 4 - EFICACIA 5 - SEMESTRAL 6 - ASCENDENTE 7. VARIABLES DEL INDICADOR ACCIONES DE GESTION REALIZADAS UR PROGRAMADA ACTUALIZADA ALCANZADA %ALCANZADO 516 ----- 3,460.00 3,460.00 0.00 nan %	UR 516 reporte trimestral de gestiones administrativas del departamento administrativo	UR 516 MINISTRACION DE RECURSO EN TIEMPO Y FORMA				
COMPONENTE 01	VIVIENDA CON CERTEZA JURIDICA OTORGADA	1 - PORCENTAJE DE GESTIONES DE CERTEZA JURÍDICA PARA LA VIVIENDA REALIZADAS 2 - (NÚMERO DE GESTIONES DE CERTEZA JURÍDICA PARA LA VIVIENDA REALIZADAS REALIZADA / NÚMERO DE GESTIONES DE CERTEZA JURÍDICA PARA LA VIVIENDA REALIZADAS PROGRAMADA) *100 3 - GESTIÓN 4 - EFICACIA 5 - SEMESTRAL 6 - ASCENDENTE 7. VARIABLES DEL INDICADOR GESTIONES DE CERTEZA JURÍDICA PARA LA VIVIENDA REALIZADAS UR PROGRAMADA ACTUALIZADA ALCANZADA %ALCANZADO 516 ----- 2,156.00 2,156.00 0.00 nan %	UR 516 SISTEMA DE TRAMITACION DE ESCRITURAS Y CERTIFICADOS COORDINACION DE OPERACIONES	UR 516 LOS USUARIOS PRESENTAN EN TIEMPO Y FORMA SUS EXPEDIENTES CONFORME A LA NORMATIVIDAD VIGENTE				
COMPONENTE 02	VIVIENDA CONSTRUIDA	1 - PORCENTAJE DE VIVIENDAS CONTRUIDAS 2 - (NÚMERO DE VIVIENDAS CONSTRUIDAS / NÚMERO DE VIVIENDAS PROGRAMADAS) * 100 3 - GESTIÓN 4 - EFICACIA 5 - SEMESTRAL 6 - ASCENDENTE 7. VARIABLES DEL INDICADOR VIVIENDAS CONTRUIDAS UR PROGRAMADA ACTUALIZADA ALCANZADA %ALCANZADO 511 ----- 524.00 524.00 0.00 nan % 902 ----- 1.00 0.00 0.00 nan %	UR 511 http://www.cevi.oaxaca.gob.mx/cevi/informes UR 902 ACTAS DE ENTRE-RECEPCION DE LOS MUNICIPIOS EJECUTORES DEL GASTO.	UR 511 . LAS CONDICIONES SOCIO-POLITICAS Y ECONÓMICAS SE MANTENGAN ESTABLES . PARTICIPACIÓN COMPROMETIDA DE LOS MUNICIPIOS Y CIUDADANÍA EN GENERAL. . LOS BENEFICIARIOS POTENCIALES Y LAS EMPRESAS CUMPLEN CON LOS REQUISITOS DE ELEGIBILIDAD Y CORRESPONSABILIDAD. UR 902 LAS CONDICIONES ECONOMICAS Y SOCIALES SE MANTIENEN ESTABLES				
ACTIVIDAD 1	GESTION ADMINISTRATIVA	1 - PORCENTAJE DE GESTIONES ADMINISTRATIVAS REALIZADAS 2 - (NÚMERO DE GESTIONES ADMINISTRATIVAS REALIZADAS / NÚMERO DE GESTIONES ADMINISTRATIVAS PROGRAMADAS) * 100 3 - GESTIÓN 4 - EFICACIA 5 - TRIMESTRAL 6 - ASCENDENTE 7. VARIABLES DEL INDICADOR *-NÚMERO DE GESTIÓN ADMINISTRATIVA- UR PROGRAMADA ACTUALIZADA ALCANZADA %ALCANZADO 511 ----- 600.00 925.00 4.00 0.43 %	UR 511 http://www.cevi.oaxaca.gob.mx/cevi/informes	UR 511 QUE EXISTA ESTABILIDAD Y CONDICIONES PARA LA CONTINUIDAD LABORAL Y ADMINISTRATIVA				

**MATRÍZ DE INDICADORES PARA RESULTADOS
EJERCICIO FISCAL 2018 TRIMESTRE: OCTUBRE-DICIEMBRE
REPORTE DE SEGUIMIENTO**



NIVEL	RESUMEN NARRATIVO	INDICADOR					MEDIOS DE VERIFICACIÓN	SUPUESTOS
		1.NOMBRE 4.DIMENSIÓN	2. FÓRMULA DE CÁLCULO 5.FRECUENCIA	3. TIPO 6.SENTIDO	7.AVANCE			
ACTIVIDAD 2	CONSTRUCCIÓN DE VIVIENDA	1 - PORCENTAJE DE VIVIENDAS CONSTRUIDAS 2 - (NÚMERO DE VIVIENDAS CONSTRUIDAS / NÚMERO DE VIVIENDAS PROGRAMADAS) * 100 3 - GESTIÓN 4 - EFICACIA 5 - TRIMESTRAL 6 - ASCENDENTE 7. VARIABLES DEL INDICADOR *-NÚMERO DE CONSTRUCCIÓN DE VIVIENDA-*	UR PROGRAMADA ACTUALIZADA ALCANZADA %ALCANZADO 511 ----- 1.00 1.00 4.00 400.00 %			UR 511 http://www.cevi.oaxaca.gob.mx/cevi/informes	UR 511 LAS CONDICIONES SOCIO-POLÍTICAS Y ECONÓMICAS SE MANTENGAN ESTABLES. PARTICIPACIÓN COMPROMETIDA DE LOS MUNICIPIOS Y CIUDADANÍA EN GENERAL. LOS BENEFICIARIOS POTENCIALES Y LAS EMPRESAS CUMPLEN CON LOS REQUISITOS DE ELEGIBILIDAD Y CORRESPONSABILIDAD.	
ACTIVIDAD 3	AMPLIACION DE VIVIENDA	1 - PORCENTAJE DE CUARTOS DORMITORIO CONSTRUIDOS 2 - (NÚMERO DE CUARTOS DORMITORIO CONSTRUIDOS / NÚMERO DE CUARTOS DORMITORIO PROGRAMADOS) * 100 3 - GESTIÓN 4 - EFICACIA 5 - TRIMESTRAL 6 - ASCENDENTE 7. VARIABLES DEL INDICADOR *-NÚMERO DE AMPLIACION DE VIVIENDA-*	UR PROGRAMADA ACTUALIZADA ALCANZADA %ALCANZADO 511 ----- 24.52 24.52 4.00 16.32 %			UR 511 http://www.cevi.oaxaca.gob.mx/cevi/informes UR 902 REPORTES ADMINISTRATIVOS / CONTABLES DE LOS MUNICIPIOS	UR 511 . LAS CONDICIONES SOCIO-POLÍTICAS Y ECONÓMICAS SE MANTENGAN ESTABLES . PARTICIPACIÓN COMPROMETIDA DE LOS MUNICIPIOS Y CIUDADANÍA EN GENERAL. . LOS BENEFICIARIOS POTENCIALES Y LAS EMPRESAS CUMPLEN CON LOS REQUISITOS DE ELEGIBILIDAD Y CORRESPONSABILIDAD. UR 902 LAS CONDICIONES SOCIO-POLÍTICAS Y ECONÓMICAS SE MANTENGAN ESTABLES, LA PARTICIPACIÓN COMPROMETIDA DE LOS MUNICIPIOS Y CIUDADANÍA EN GENERAL	
		1 - PORCENTAJE DE CUARTOS DORMITORIO CONSTRUIDOS 2 - (NÚMERO DE CUARTOS DORMITORIO CONSTRUIDOS / NÚMERO DE CUARTOS DORMITORIO PROGRAMADOS) * 100 3 - GESTIÓN 4 - EFICACIA 5 - TRIMESTRAL 6 - ASCENDENTE 7. VARIABLES DEL INDICADOR *-NÚMERO DE CUARTOS DORMITORIO CONSTRUIDOS-*	UR PROGRAMADA ACTUALIZADA ALCANZADA %ALCANZADO 511 ----- 24.52 24.52 4.00 16.32 % 46.00 46.00 4.00 8.70 %					
COMPONENTE 03	VIVIENDA MEJORADA	1 - PORCENTAJE DE VIVIENDAS MEJORADAS 2 - (NÚMERO DE VIVIENDAS MEJORADAS / NÚMERO DE VIVIENDAS PROGRAMADAS) * 100 3 - GESTIÓN 4 - EFICACIA 5 - SEMESTRAL 6 - ASCENDENTE 7. VARIABLES DEL INDICADOR VIVIENDAS MEJORADAS	UR PROGRAMADA ACTUALIZADA ALCANZADA %ALCANZADO 106 ----- 4.00 4.00 0.00 nan % 511 ----- 47,567.00 47,567.00 0.00 nan %			UR 511 http://www.cevi.oaxaca.gob.mx/cevi/informes UR 106 https://www.sinfra.oaxaca.gob.mx/informes	UR 511 . LAS CONDICIONES SOCIO-POLÍTICAS Y ECONÓMICAS SE MANTENGAN ESTABLES . PARTICIPACIÓN COMPROMETIDA DE LOS MUNICIPIOS Y CIUDADANÍA EN GENERAL. . LOS BENEFICIARIOS POTENCIALES Y LAS EMPRESAS CUMPLEN CON LOS REQUISITOS DE ELEGIBILIDAD Y CORRESPONSABILIDAD. UR 106 LAS CONDICIONES ECONOMICAS Y SOCIALES SE MANTIENEN ESTABLES	

**MATRÍZ DE INDICADORES PARA RESULTADOS
EJERCICIO FISCAL 2018 TRIMESTRE: OCTUBRE-DICIEMBRE
REPORTE DE SEGUIMIENTO**

NIVEL	RESUMEN NARRATIVO	INDICADOR					MEDIOS DE VERIFICACIÓN	SUPUESTOS
		1.NOMBRE 4.DIMENSIÓN	2. FÓRMULA DE CÁLCULO 5.FRECUENCIA	3. TIPO 6.SENTIDO	7.AVANCE			
ACTIVIDAD 1	ACCION DE MEJORAMIENTO DE VIVIENDA	1 - PORCENTAJE DE CUARTOS DORMITORIO CONSTRUIDOS 2 - (NÚMERO DE CUARTOS DORMITORIO CONSTRUIDOS / NÚMERO DE CUARTOS DORMITORIO PROGRAMADOS) * 100 3 - GESTIÓN 4 - EFICACIA 5 - TRIMESTRAL 6 - ASCENDENTE 7. VARIABLES DEL INDICADOR *-NÚMERO DE CUARTOS DORMITORIO CONSTRUIDOS-* UR PROGRAMADA ACTUALIZADA ALCANZADA %ALCANZADO 106 ----- 5.00 5.00 4.00 80.00 %	UR 511 http://www.cevi.oaxaca.gob.mx/cevi/informes UR 511 http://www.cevi.oaxaca.gob.mx/cevi/informes UR 106 REPORTE TRIMESTRAL DISPONIBLE EN http://www.sinfra.oaxaca.gob.mx/wp-content/uploads/2018/10/1_TRIM_GESTION_DE_PROYECTOS.pdf	UR 511 LAS CONDICIONES SOCIO-POLÍTICAS Y ECONÓMICAS SE MANTENGAN ESTABLES. PARTICIPACIÓN COMPROMETIDA DE LOS MUNICIPIOS Y CIUDADANÍA EN GENERAL.. LOS BENEFICIARIOS POTENCIALES Y LAS EMPRESAS CUMPLEN CON LOS REQUISITOS DE ELEGIBILIDAD Y CORRESPONSABILIDAD. UR 511 LAS CONDICIONES SOCIO-POLÍTICAS Y ECONÓMICAS SE MANTENGAN ESTABLES. PARTICIPACIÓN COMPROMETIDA DE LOS MUNICIPIOS Y CIUDADANÍA EN GENERAL.. LOS BENEFICIARIOS POTENCIALES Y LAS EMPRESAS CUMPLEN CON LOS REQUISITOS DE ELEGIBILIDAD Y CORRESPONSABILIDAD. UR 106 EXISTE INTERES Y PARTICIPACIÓN DE LOS CIUDADANOS PARA LLEVAR A CABO LAS OBRAS DE MEJORAMIENTO.				
		1 - PORCENTAJE DE CUARTOS DORMITORIO CONSTRUIDOS 2 - (NÚMERO DE CUARTOS DORMITORIO CONSTRUIDOS / NÚMERO DE CUARTOS DORMITORIO PROGRAMADOS) * 100 3 - GESTIÓN 4 - EFICACIA 5 - TRIMESTRAL 6 - ASCENDENTE 7. VARIABLES DEL INDICADOR *-NÚMERO DE CUARTOS DORMITORIO CONSTRUIDOS-* UR PROGRAMADA ACTUALIZADA ALCANZADA %ALCANZADO 106 ----- 5.00 5.00 4.00 80.00 %511 ----- 5.00 5.00 4.00 80.00 %						
		1 - PORCENTAJE DE ACCIONES DE MEJORAMIENTO DE VIVIENDA 2 - (NÚMERO DE ACCIONES DE MEJORAMIENTO DE VIVIENDA REALIZADOS / NÚMERO DE ACCIONES DE MEJORAMIENTO DE VIVIENDA PROGRAMADOS A REALIZAR) * 100 3 - GESTIÓN 4 - EFICACIA 5 - TRIMESTRAL 6 - ASCENDENTE 7. VARIABLES DEL INDICADOR *-NÚMERO DE ACCIONES DE MEJORAMIENTO DE VIVIENDA-* UR PROGRAMADA ACTUALIZADA ALCANZADA %ALCANZADO 106 ----- 40.00 40.00 4.00 10.00 %						

**MATRÍZ DE INDICADORES PARA RESULTADOS
EJERCICIO FISCAL 2018 TRIMESTRE: OCTUBRE-DICIEMBRE
REPORTE DE SEGUIMIENTO**

NIVEL	RESUMEN NARRATIVO	INDICADOR					MEDIOS DE VERIFICACIÓN	SUPUESTOS
		1.NOMBRE	2. FÓRMULA DE CÁLCULO	3. TIPO				
		4.DIMENSIÓN	5.FRECUENCIA	6.SENTIDO	7.AVANCE			
		1 - PORCENTAJE DE ACCIONES DE MEJORAMIENTO DE VIVIENDA 2 - (NÚMERO DE ACCIONES DE MEJORAMIENTO DE VIVIENDA REALIZADOS / NÚMERO DE ACCIONES DE MEJORAMIENTO DE VIVIENDA PROGRAMADOS A REALIZAR) * 100 3 - GESTIÓN 4 - EFICACIA 5 - TRIMESTRAL 6 - ASCENDENTE 7. VARIABLES DEL INDICADOR *-NÚMERO DE ACCIONES DE MEJORAMIENTO DE VIVIENDA-* UR PROGRAMADA ACTUALIZADA ALCANZADA %ALCANZADO 106 ----- 40.00 40.00 4.00 10.00 %511 ----- 0.54 0.54 4.00 747.66 %						
		1 - POCENTAJE DE BIODIGESTORES INSTALADOS 2 - (NÚMERO DE BIODIGESTORES INSTALADOS / NÚMERO DE BIODIGESTORES PROGRAMADOS) * 100 3 - GESTIÓN 4 - EFICACIA 5 - TRIMESTRAL 6 - ASCENDENTE 7. VARIABLES DEL INDICADOR *-NÚMERO DE BIODIGESTORES INSTALADOS-* UR PROGRAMADA ACTUALIZADA ALCANZADA %ALCANZADO 511 ----- 16.00 16.00 4.00 25.00 %						
		1 - PORCENTAJE DE ESTUFAS ECOLOGICAS INSTALADAS 2 - (NUMERO DE ESTUFAS ECOLOGICAS INSTALADAS / NUMERO DE ESTUFAS ECOLOGICAS PROGRAMADAS) * 100 3 - GESTIÓN 4 - EFICACIA 5 - TRIMESTRAL 6 - ASCENDENTE 7. VARIABLES DEL INDICADOR *-NUMERO DE ESTUFAS ECOLOGICAS INSTALADAS -* UR PROGRAMADA ACTUALIZADA ALCANZADA %ALCANZADO 511 ----- 18.00 18.00 4.00 22.22 %						
		1 - PORCENTAJE DE CISTERNAS INSTALADAS 2 - (NÚMERO DE CISTERNAS INSTALADAS / NÚMERO DE CISTERNAS PROGRAMADAS) * 100 3 - GESTIÓN 4 - EFICACIA 5 - TRIMESTRAL 6 - ASCENDENTE 7. VARIABLES DEL INDICADOR *-NÚMERO DE CISTERNAS INSTALADAS-* UR PROGRAMADA ACTUALIZADA ALCANZADA %ALCANZADO 511 ----- 1.00 1.00 4.00 400.00 %						

**MATRÍZ DE INDICADORES PARA RESULTADOS
EJERCICIO FISCAL 2018 TRIMESTRE: OCTUBRE-DICIEMBRE
REPORTE DE SEGUIMIENTO**

NIVEL	RESUMEN NARRATIVO	INDICADOR					MEDIOS DE VERIFICACIÓN	SUPUESTOS
		1.NOMBRE 4.DIMENSIÓN	2. FÓRMULA DE CÁLCULO 5.FRECUENCIA	3. TIPO 6.SENTIDO	7.AVANCE			
		1 - PORCENTAJE DE CALENTADORES SOLARES INSTALADOS 2 - (NÚMERO DE CALENTADORES SOLARES INSTALADOS / NÚMERO DE CALENTADORES SOLARES PROGRAMADOS) * 100 3 - GESTIÓN 4 - EFICACIA 5 - TRIMESTRAL 6 - ASCENDENTE 7. VARIABLES DEL INDICADOR *-NÚMERO DE CALENTADORES SOLARES INSTALADOS-*	UR PROGRAMADA 511 ----- 20.00	ACTUALIZADA 20.00	ALCANZADA 4.00	%ALCANZADO 20.00 %		
		1 - PORCENTAJE DE ESTUFAS ECOLOGICAS INSTALADAS 2 - (NUMERO DE ESTUFAS ECOLOGICAS INSTALADAS / NUMERO DE ESTUFAS ECOLOGICAS PROGRAMADAS) * 100 3 - GESTIÓN 4 - EFICACIA 5 - TRIMESTRAL 6 - ASCENDENTE 7. VARIABLES DEL INDICADOR *-NUMERO DE ESTUFAS ECOLOGICAS INSTALADAS-*	UR PROGRAMADA 511 ----- 44.00	ACTUALIZADA 44.00	ALCANZADA 4.00	%ALCANZADO 9.09 %		
		1 - PORCENTAJE DE PISOS FIRMES CONSTRUIDOS 2 - (NÚMERO DE PISOS FIRMES CONSTRUIDOS / NÚMERO DE PISOS FIRMES PROGRAMADOS) * 100 3 - GESTIÓN 4 - EFICACIA 5 - TRIMESTRAL 6 - ASCENDENTE 7. VARIABLES DEL INDICADOR *-NÚMERO DE PISOS FIRMES CONSTRUIDOS-*	UR PROGRAMADA 511 ----- 384.00	ACTUALIZADA 384.00	ALCANZADA 4.00	%ALCANZADO 1.04 %		
		1 - PORCENTAJE DE TECHOS FIRMES CONSTRUIDOS 2 - (NÚMERO DE TECHOS FIRMES CONSTRUIDOS / NÚMERO DE TECHOS FIRMES PROGRAMADOS) * 100 3 - GESTIÓN 4 - EFICACIA 5 - TRIMESTRAL 6 - ASCENDENTE 7. VARIABLES DEL INDICADOR *-NÚMERO DE TECHOS FIRMES CONSTRUIDOS-*	UR PROGRAMADA 511 ----- 240.00	ACTUALIZADA 240.00	ALCANZADA 4.00	%ALCANZADO 1.67 %		

**MATRÍZ DE INDICADORES PARA RESULTADOS
EJERCICIO FISCAL 2018 TRIMESTRE: OCTUBRE-DICIEMBRE
REPORTE DE SEGUIMIENTO**

NIVEL	RESUMEN NARRATIVO	INDICADOR					MEDIOS DE VERIFICACIÓN	SUPUESTOS
		1.NOMBRE 4.DIMENSIÓN	2. FÓRMULA DE CÁLCULO 5.FRECUENCIA	3. TIPO 6.SENTIDO	7.AVANCE			
ACTIVIDAD 2	ACCION DE MEJORAMIENTO DE VIVIENDA	1 - PORCENTAJE DE CISTERNAS INSTALADAS 2 - PORCENTAJE CISTERNAS CONSTRUIDO=(NÚMERO DE CISTERNAS CONSTRUIDO/NÚMERO DE CISTERNAS PROGRAMADO)*100 3 - GESTIÓN 4 - EFICACIA 5 - TRIMESTRAL 6 - ASCENDENTE 7. VARIABLES DEL INDICADOR *-NÚMERO DE ACCIONES DE MEJORAMIENTO DE VIVIENDA-*	UR PROGRAMADA 511 ----- 5.00	ACTUALIZADA 5.00	ALCANZADA 4.00	%ALCANZADO 80.00 %		
ACTIVIDAD 3	ACCION DE MEJORAMIENTO DE VIVIENDA	1 - PORCENTAJE DE CALENTADORES SOLARES INSTALADOS 2 - PORCENTAJE DE CALENTADORES INSTALADOS=(NÚMERO DE CALENTADORES INSTALADOS/NÚMERO DE CALENTADORES PROGRAMADO)*100 3 - GESTIÓN 4 - EFICACIA 5 - TRIMESTRAL 6 - ASCENDENTE 7. VARIABLES DEL INDICADOR *-NÚMERO DE ACCIONES DE MEJORAMIENTO DE VIVIENDA-*	UR PROGRAMADA 511 ----- 3.00	ACTUALIZADA 3.00	ALCANZADA 4.00	%ALCANZADO 133.33 %		
ACTIVIDAD 4	ACCION DE MEJORAMIENTO DE VIVIENDA	1 - PORCENTAJE DE METROS CUADRADOS DE TECHO FIRME CONSTRUIDOS 2 - PORCENTAJE DE METROS CUADRADOS DE TECHO FIRME CONSTRUIDOS=(NÚMERO DE METROS CUADRADOS DE TECHO FIRME CONSTRUIDOS/NÚMERO DE METROS CUADRADOS TECHO FIRME PROGRAMADO)*100 3 - GESTIÓN 4 - EFICACIA 5 - TRIMESTRAL 6 - ASCENDENTE 7. VARIABLES DEL INDICADOR *-NÚMERO DE ACCIONES DE MEJORAMIENTO DE VIVIENDA-*	UR PROGRAMADA 106 ----- 5.00	ACTUALIZADA 5.00	ALCANZADA 4.00	%ALCANZADO 80.00 %		
COMPONENTE 04	FOMENTO A LA VIVIENDA REALIZADO	1 - PORCENTAJE DE FOMENTO A LA VIVIENDA REALIZADO 2 - (NÚMERO DE FOMENTO A LA VIVIENDA REALIZADO / NÚMERO DE FOMENTO A LA VIVIENDA PROGRAMADO) *100 3 - GESTIÓN 4 - EFICACIA 5 - SEMESTRAL 6 - ASCENDENTE 7. VARIABLES DEL INDICADOR FOMENTO A LA VIVIENDA REALIZADO	UR PROGRAMADA 511 ----- 1,405.00	ACTUALIZADA 1,405.00	ALCANZADA 0.00	%ALCANZADO nan %	UR 511 www.cevi.oaxaca.gob.mx (Transparencia), http://www.cevi.oaxaca.gob.mx/actas-de-entrega/	UR 511 . LAS CONDICIONES SOCIO-POLÍTICAS Y ECONÓMICAS SE MANTENGAN ESTABLES . PARTICIPACIÓN DE LOS MUNICIPIOS Y CIUDADANÍA EN GENERAL. . LOS BENEFICIARIOS CUMPLEN CON LAS CONDICIONES FINANCIERAS



PROGRAMAS Y PROYECTOS DE INVERSION

PROGRAMA 101 FORTALECIMIENTO A LA VIVIENDA

INDICADOR	COMPONENTE	ACTIVIDAD DEL PROGRAMA	INVERSION	METAS	BENEFICIARIOS	MUJERES	HOMBRES	FONDO
CALIDAD Y ESPACIOS	VIVIENDA CONSTRUIDA	CUARTO DORMITORIO	\$ 120,596,690.25	1,429	5,430	2,824	2,606	FISE/FISMD F
CALIDAD Y ESPACIOS	MEJORAMIENTO DE VIVIENDA	TECHO FIRME	\$ 56,412,050.88	5,285	20,083	10,443	9,640	FISE
CALIDAD Y ESPACIOS	MEJORAMIENTO DE VIVIENDA	PAQUETE DE MATERIAL (LÁMINA)	\$ 2,968,000.00	530	2,014	1,047	967	ESTATAL
CALIDAD Y ESPACIOS	MEJORAMIENTO DE VIVIENDA	PISO FIRME	\$ 28,236,206.98	3,531	13,418	6,977	6,441	FISE
SERVICIOS BASICOS	MEJORAMIENTO DE VIVIENDA	ESTUFA ECOLOGICA	\$ 39,998,500.00	9,830	37,354	19,424	17,930	FISE
SERVICIOS BASICOS	MEJORAMIENTO DE VIVIENDA	SANITARIO CON BIODIGESTOR	\$ 51,345,199.83	1,171	4,450	2,314	2,136	FISE/FISMD F
SERVICIOS BASICOS	MEJORAMIENTO DE VIVIENDA	CALENTADORES SOLARES	\$ 28,276,567.35	2,075	7,885	4,100	3,785	FISE
SERVICIOS BASICOS	MEJORAMIENTO DE VIVIENDA	PANEL SOLAR	\$ 6,300,241.40	198	752	391	361	FISE
SERVICIOS BASICOS	MEJORAMIENTO DE VIVIENDA	CISTERNAS	\$ 302,500.00	11	42	22	20	FISE
	FOMENTO A LA VIVIENDA	SUBSIDIOS PARA LA VIVIENDA	\$ 9,000,000.00	381	1,448	753	695	
		TOTALES	\$ 343,435,956.69	24,441	92,876	48,295	44,580	



GOBIERNO DEL ESTADO
DE OAXACA



RELACION DE BIENES INMUEBLES QUE COMPONEN EL PATRIMONIO
DEL 01 DE ENERO AL 31 DE DICIEMBRE DE 2018
(Pesos)

CUENTA	DESCRIPCIÓN DEL BIEN	Saldo Final
12310	TERRENOS	35,205,000
12330	EDIFICIOS NO RESIDENCIALES	1,205,000
12351	EDIFICACIÓN HABITACIONAL EN PROCESO	1,364,481,958
12352	EDIFICACIÓN NO HABITACIONAL EN PROCESO	66,291,308
12353	CONSTRUCCIÓN DE OBRAS PARA EL ABASTECIMIENTO DE AGUA, PETRÓLEO, GAS, ELECTRICIDAD Y TELECOMUNICACION	1,889,313
12354	DIVISIÓN DE TERRENOS Y CONSTRUCCIÓN DE OBRAS DE URBANIZACIÓN EN PROCESO	107,244,096
12355	CONSTRUCCIÓN DE VÍAS DE COMUNICACIÓN EN PROCESO	
12356	OTRAS CONSTRUCCIONES DE INGENIERÍA CIVIL U OBRA PESADA EN PROCESO	
12357	INSTALACIONES Y EQUIPAMIENTO EN CONSTRUCCIONES EN PROCESO	1,186,307
12359	TRABAJOS DE ACABADOS EN EDIFICACIONES Y OTROS TRABAJOS ESPECIALIZADOS EN PROCESO	
12361	EDIFICACIÓN HABITACIONAL EN PROCESO	691,589
12362	EDIFICACIÓN NO HABITACIONAL EN PROCESO	
12363	CONSTRUCCIÓN DE OBRAS PARA EL ABASTECIMIENTO DE AGUA, PETRÓLEO, GAS, ELECTRICIDAD Y TELECOMUNICACION	
12364	DIVISIÓN DE TERRENOS Y CONSTRUCCIÓN DE OBRAS DE URBANIZACIÓN	
12365	CONSTRUCCIÓN DE VÍAS DE COMUNICACIÓN EN PROCESO	
12366	OTRAS CONSTRUCCIONES DE INGENIERÍA CIVIL U OBRA PESADA EN PROCESO	
12367	INSTALACIONES Y EQUIPAMIENTO EN CONSTRUCCIONES EN PROCESO	
12369	TRABAJOS DE ACABADOS EN EDIFICACIONES Y OTROS TRABAJOS ESPECIALIZADOS EN PROCESO	
12390	OTROS BIENES INMUEBLES	
	SUMA TOTAL:	1,578,194,570



GOBIERNO DEL ESTADO
DE OAXACA



RELACION DE BIENES MUEBLES QUE COMPONEN EL PATRIMONIO
DEL 01 DE ENERO AL 31 DE DICIEMBRE DE 2018
(Pesos)

CUENTA	DESCRIPCIÓN DEL BIEN	Saldo Final
12411	MUEBLES DE OFICINA Y ESTANTERÍA	208,735
12412	MUEBLES, EXCEPTO DE OFICINA Y ESTANTERÍA	
12413	EQUIPO DE CÓMPUTO Y DE TECNOLOGÍAS DE LA INFORMACIÓN	319,001
12419	OTROS MOBILIARIOS Y EQUIPOS DE ADMINISTRACIÓN	
12421	EQUIPOS Y APARATOS AUDIOVISUALES	40,479
12422	APARATOS DEPORTIVOS	
12423	CÁMARAS FOTOGRÁFICAS Y DE VIDEO	2,580
12429	OTRO MOBILIARIO Y EQUIPO EDUCACIONAL Y RECREATIVO	
12431	EQUIPO MÉDICO Y DE LABORATORIO	
12432	INSTRUMENTAL MÉDICO Y DE LABORATORIO	
12441	AUTOMÓVILES Y CAMIONES	4,471,584
12443	EQUIPO AEROSPAECIAL	
12445	EMBARCACIONES	
12449	OTROS EQUIPOS DE TRANSPORTE	
12450	EQUIPO DE DEFENSA Y SEGURIDAD	
12461	MAQUINARIA Y EQUIPO AGROPECUARIO	
12462	MAQUINARIA Y EQUIPO INDUSTRIAL	63,266
12463	MAQUINARIA Y EQUIPO DE CONSTRUCCIÓN	
12464	SISTEMAS DE AIRE ACONDICIONADO, CALEFACCIÓN Y DE REFRIGERACIÓN INDUSTRIAL Y COMERCIAL	
12465	EQUIPO DE COMUNICACIÓN Y TELECOMUNICACIÓN	293,979
12466	EQUIPOS DE GENERACIÓN ELÉCTRICA, APARATOS Y ACCESORIOS ELÉCTRICOS	
12467	HERRAMIENTAS Y MÁQUINAS-HERRAMIENTA	3,659
12469	OTROS EQUIPOS	33,883
12471	BIENES ARTISTICOS, CULTURALES Y CIENTIFICOS	
12483	AVES	
12484	OVINOS Y CAPRINOS	
12486	EQUINOS	
12487	ESPECIES MENORES Y DE ZOOLOGICO	
12488	ÁRBOLES Y PLANTAS	
12489	OTROS ACTIVOS BIOLÓGICOS	
	SUMA TOTAL:	5,437,166



GOBIERNO DEL ESTADO
DE OAXACA



RELACION DE CUENTAS BANCARIAS PRODUCTIVAS ESPECIFICAS
DEL 01 DE ENERO AL 31 DE DICIEMBRE DE 2018

FONDO, PROGRAMA O CONVENIO	DATOS DE LA CUENTA BANCARIA		
	INSTITUCION BANCARIA	NUMERO DE CUENTA	FECHA DE APERTURA
FDO PARA EL FORT. FINANCIERO P INV	BANORTE	1035997411	14/11/2018
FDO PARA EL FORT. FINANCIERO P INV CTA 2	BANORTE	1035997439	14/11/2018
FDO PARA EL FORT. FINANCIERO P INV CTA3	BANORTE	1035997448	14/11/2018



GOBIERNO DEL ESTADO
DE OAXACA



RELACION DE ESQUEMAS BURSATILES Y COBERTURAS FINANCIERAS

NO APLICA

COMISION ESTATAL DE VIVIENDA					
Estado de Situación Financiera Detallado - LDF					
Al 31 de diciembre de 2018 y al 31 de diciembre de 2017					
(PESOS)					
Concepto	31 de diciembre de 2018	31 de diciembre de 2017	Concepto	31 de diciembre de 2018	31 de diciembre de 2017
ACTIVO			PASIVO		
Activo Circulante			Pasivo Circulante		
Efectivo y Equivalentes	145,941,349	354,914,059	Cuentas por Pagar a Corto Plazo	209,354,045	113,016,306
Efectivo	0	0	Servicios Personales por Pagar a Corto Plazo	4,404,156	3,301,835
Bancos/Tesorería	0	0	Proveedores por Pagar a Corto Plazo	0	0
Bancos/Dependencias y Otros	145,941,349	354,914,059	Contratistas por Obras Públicas por Pagar a Corto Plazo	160,349,944	69,560,102
Inversiones Temporales (Hasta 3 meses)	0	0	Participaciones y Aportaciones por Pagar a Corto Plazo	0	0
Fondos con Afectación Específica	0	0	Transferencias Otorgadas por Pagar a Corto Plazo	10,920,714	16,387,985
Depósitos de Fondos de Terceros en Garantía y/o Administración	0	0	Intereses, Comisiones y Otros Gastos de la Deuda Pública por Pagar a Corto Plazo	0	0
Otros Efectivos y Equivalentes	0	0	Retenciones y Contribuciones por Pagar a Corto Plazo	24,858,572	15,502,533
Derechos a Recibir Efectivo o Equivalentes	88,736,873	37,591,219	Devoluciones de la Ley de Ingresos por Pagar a Corto Plazo	0	0
Inversiones Financieras de Corto Plazo	45,351,838	0	Otras Cuentas por Pagar a Corto Plazo	8,820,659	8,263,851
Cuentas por Cobrar a Corto Plazo	0	0	Documentos por Pagar a Corto Plazo	0	0
Deudores Diversos por Cobrar a Corto Plazo	43,042,387	37,248,571	Documentos Comerciales por Pagar a Corto Plazo	0	0
Ingresos por Recuperar a Corto Plazo	342,648	342,648	Documentos con Contratistas por Obras Públicas por Pagar a Corto Plazo	0	0
Deudores por Anticipos de la Tesorería a Corto Plazo	0	0	Otros Documentos por Pagar a Corto Plazo	0	0
Préstamos Otorgados a Corto Plazo	0	0	Porción a Corto Plazo de la Deuda Pública a Largo Plazo	0	0
Otros Derechos a Recibir Efectivo o Equivalentes a Corto Plazo	0	0	Porción a Corto Plazo de la Deuda Pública	0	0
Derechos a Recibir Bienes o Servicios	80,261,086	39,777,332	Porción a Corto Plazo de Arrendamiento Financiero	0	0
Anticipo a Proveedores por Adquisición de Bienes y Prestación de Servicios a Corto Plazo	0	0	Títulos y Valores a Corto Plazo	0	0
Anticipo a Proveedores por Adquisición de Bienes Inmuebles y Muebles a Corto Plazo	0	0	Pasivos Diferidos a Corto Plazo	0	0
Anticipo a Proveedores por Adquisición de Bienes Intangibles a Corto Plazo	0	0	Ingresos Cobrados por Adelantado a Corto Plazo	0	0
Anticipo a Contratistas por Obras Públicas a Corto Plazo	80,261,086	39,777,332	Intereses Cobrados por Adelantado a Corto Plazo	0	0
Otros Derechos a Recibir Bienes o Servicios a Corto Plazo	0	0	Otros Pasivos Diferidos a Corto Plazo	0	0
Inventarios	31,777	31,777	Fondos y Bienes de Terceros en Garantía y/o Administración a Corto Plazo	0	0
Inventario de Mercancías para Venta	0	0	Fondos en Garantía a Corto Plazo	0	0
Inventario de Mercancías Terminadas	31,777	31,777	Fondos en Administración a Corto Plazo	0	0
Inventario de Mercancías en Proceso de Elaboración	0	0	Fondos Contingentes a Corto Plazo	0	0
Inventario de Materias Primas, Materiales y Suministros para Producción	0	0	Fondos de Fideicomisos, Mandatos y Contratos Análogos a Corto Plazo	0	0
Bienes en Tránsito	0	0	Otros Fondos de Terceros en Garantía y/o Administración a Corto Plazo	0	0
Almacenes	1,020	1,020	Valores y Bienes en Garantía a Corto Plazo	0	0
Estimación por Pérdida o Deterioro de Activos Circulantes	0	0	Provisiones a Corto Plazo	0	0
Estimaciones para Cuentas Incobrables por Derechos a Recibir Efectivo o Equivalentes	0	0	Provisión para Demandas y Juicios a Corto Plazo	0	0
Estimación por Deterioro de Inventarios	0	0	Provisión para Contingencias a Corto Plazo	0	0
Otros Activos Circulantes	0	0	Otras Provisiones a Corto Plazo	0	0
Valores en Garantía	0	0	Otros Pasivos a Corto Plazo	0	0
Bienes en Garantía (excluye depósitos de fondos)	0	0	Ingresos por Clasificar	0	0
Bienes Derivados de Embargos, Decomisos, Aseguramientos y Dación en Pago	0	0	Recaudación por Participar	0	0
Adquisición con Fondos de Terceros	0	0	Otros Pasivos Circulantes	0	0
Total de Activos Circulantes	314,972,106	432,315,408	Total de Pasivos Circulantes	209,354,045	113,016,306
Activo No Circulante			Pasivo No Circulante		
Inversiones Financieras a Largo Plazo	0	0	Cuentas por Pagar a Largo Plazo	0	0
Derechos a Recibir Efectivo o Equivalentes a Largo Plazo	3,251	3,251	Documentos por Pagar a Largo Plazo	0	0
Bienes Inmuebles, Infraestructura y Construcciones en Proceso	1,578,194,570	1,098,365,743	Deuda Pública a Largo Plazo	0	0
Bienes Muebles	5,437,166	5,468,525	Pasivos Diferidos a Largo Plazo	0	0
Activos Intangibles	0	0	Fondos y Bienes de Terceros en Garantía y/o en Administración a Largo Plazo	0	0
Depreciación, Deterioro y Amortización Acumulada de Bienes	-849,539	0	Provisiones a Largo Plazo	0	0
Activos Diferidos	777,408,591	777,408,591	Total de Pasivos No Circulantes	0	0
Estimación por Pérdida o Deterioro de Activos no Circulantes	0	0	Total del Pasivo	209,354,045	113,016,306
Otros Activos no Circulantes	0	0	HACIENDA PÚBLICA/PATRIMONIO		
Total de Activos No Circulantes	2,360,194,039	1,881,246,110	Hacienda Pública/Patrimonio Contribuido		
Total del Activo	2,675,166,145	2,313,561,518	Aportaciones	52,741,615	52,741,615
			Donaciones de Capital	50,136,252	50,136,252
			Actualización de la Hacienda Pública/Patrimonio	135,700	135,700
			Actualización de la Hacienda Pública/Patrimonio	2,469,663	2,469,663
			Hacienda Pública/Patrimonio Generado		
			Resultados del Ejercicio (Ahorro/ Desahorro)	2,413,070,485	2,147,803,597
			Resultados de Ejercicios Anteriores	353,145,233	372,711,932
			Revalúos	2,027,315,252	1,742,481,665
			Reservas	32,610,000	32,610,000
			Rectificaciones de Resultados de Ejercicios Anteriores	0	0
			Exceso o Insuficiencia en la Actualización de la Hacienda Pública/Patrimonio		
			Resultado por Posición Monetaria	0	0
			Resultado por Tenencia de Activos no Monetarios	0	0
			Total Hacienda Pública/Patrimonio	2,465,812,100	2,200,545,212
			Total del Pasivo y Hacienda Pública/Patrimonio	2,675,166,145	2,313,561,518

COMISION ESTATAL DE VIVIENDA Balance Presupuestario - LDF Del 1 de enero al 31 de diciembre de 2018 (PESOS)			
Concepto	Estimado/ Aprobado	Devengado	Recaudado/ Pagado
A. Ingresos Totales (A = A1+A2+A3)	0	653,927,315.50	527,390,391.84
A1. Ingresos de Libre Disposición	0	109282519.1	102387589
A2. Transferencias Federales Etiquetadas	0	544,644,796	425,002,803
A3. Financiamiento Neto	0	0	0
B. Egresos Presupuestarios¹ (B = B1+B2)	0	0	0
B1. Gasto No Etiquetado (sin incluir Amortización de la Deuda Pública)	0	0	0
B2. Gasto Etiquetado (sin incluir Amortización de la Deuda Pública)	0	0	0
C. Remanentes del Ejercicio Anterior (C = C1 + C2)		0	0
C1. Remanentes de Ingresos de Libre Disposición aplicados en el periodo		0	0
C2. Remanentes de Transferencias Federales Etiquetadas aplicados en el periodo		0	0
I. Balance Presupuestario (I = A - B + C)	0	653,927,315.50	527,390,391.84
II. Balance Presupuestario sin Financiamiento Neto (II = I - A3)	0	0	0
III. Balance Presupuestario sin Financiamiento Neto y sin Remanentes del Ejercicio Anterior (III= II - C)	0	0	0

Concepto	Aprobado	Devengado	Pagado
E. Intereses, Comisiones y Gastos de la Deuda (E = E1+E2)	0	0	0
E1. Intereses, Comisiones y Gastos de la Deuda con Gasto No Etiquetado	0	0	0
E2. Intereses, Comisiones y Gastos de la Deuda con Gasto Etiquetado	0	0	0
IV. Balance Primario (IV = III + E)	0	0	0

Concepto	Estimado/ Aprobado	Devengado	Recaudado/ Pagado
F. Financiamiento (F = F1 + F2)	0	0	0
F1. Financiamiento con Fuente de Pago de Ingresos de Libre Disposición	0	0	0
F2. Financiamiento con Fuente de Pago de Transferencias Federales Etiquetadas	0	0	0
G. Amortización de la Deuda (G = G1 + G2)	0	0	0
G1. Amortización de la Deuda Pública con Gasto No Etiquetado	0	0	0
G2. Amortización de la Deuda Pública con Gasto Etiquetado	0	0	0
A3. Financiamiento Neto (A3 = F - G)	0	0	0

Concepto	Estimado/ Aprobado	Devengado	Recaudado/ Pagado
A1. Ingresos de Libre Disposición	0	109282519.1	102387589
A3.1 Financiamiento Neto con Fuente de Pago de Ingresos de Libre Disposición (A3.1 = F1 - G1)	0	0	0
F1. Financiamiento con Fuente de Pago de Ingresos de Libre Disposición	0	0	0
G1. Amortización de la Deuda Pública con Gasto No Etiquetado	0	0	0
B1. Gasto No Etiquetado (sin incluir Amortización de la Deuda Pública)	0	0	0
C1. Remanentes de Ingresos de Libre Disposición aplicados en el periodo		0	0
V. Balance Presupuestario de Recursos Disponibles (V = A1 + A3.1 - B1 + C1)	0	109282519.1	102387589
VI. Balance Presupuestario de Recursos Disponibles sin Financiamiento Neto (VI = V - A3.1)	0	109282519.1	102387589

Concepto	Estimado/ Aprobado	Devengado	Recaudado/ Pagado
A2. Transferencias Federales Etiquetadas	0	544,644,796	425,002,803
A3.2 Financiamiento Neto con Fuente de Pago de Transferencias Federales Etiquetadas (A3.2 = F2 - G2)	0	0	0
F2. Financiamiento con Fuente de Pago de Transferencias Federales Etiquetadas	0	0	0
G2. Amortización de la Deuda Pública con Gasto Etiquetado	0	0	0
B2. Gasto Etiquetado (sin incluir Amortización de la Deuda Pública)	0	0	0
C2. Remanentes de Transferencias Federales Etiquetadas aplicados en el periodo		0	0
VII. Balance Presupuestario de Recursos Etiquetados (VII = A2 + A3.2 - B2 + C2)	0	544,644,796	425,002,803
VIII. Balance Presupuestario de Recursos Etiquetados sin Financiamiento Neto (VIII = VII - A3.2)	0	544,644,796	425,002,803

COMISION ESTATAL DE VIVIENDA						
Estado Analítico de Ingreso Detallado - LDF						
Del 1 de enero al 31 de diciembre de 2018						
(PESOS)						
Concepto	Ingreso					Diferencia
	Estimado	Ampliaciones/ (Reducciones)	Modificado	Devengado	Recaudado	
Ingresos de Libre Disposición						
A. Impuestos	0	0	0	0	0	0
B. Cuotas y Aportaciones de Seguridad Social	0	0	0	0	0	0
C. Contribuciones de Mejoras	0	0	0	0	0	0
D. Derechos	0	0	0	0	0	0
E. Productos	0	0	0	0	0	0
F. Aprovechamientos	0	0	0	0	0	0
G. Ingresos por Ventas de Bienes y Servicios	0	0	0	0	0	0
H. Participaciones (H=h1+h2+h3+h4+h5+h6+h7+h8+h9+h10+h11)	0	0	0	0	0	0
h1) Fondo General de Participaciones	0	0	0	0	0	0
h2) Fondo de Fomento Municipal	0	0	0	0	0	0
h3) Fondo de Fiscalización y Recaudación	0	0	0	0	0	0
h4) Fondo de Compensación	0	0	0	0	0	0
h5) Fondo de Extracción de Hidrocarburos	0	0	0	0	0	0
h6) Impuesto Especial Sobre Producción y Servicios	0	0	0	0	0	0
h7) 0.136% de la Recaudación Federal Participable	0	0	0	0	0	0
h8) 3.17% Sobre Extracción de Petróleo	0	0	0	0	0	0
h9) Gasolinas y Diésel	0	0	0	0	0	0
h10) Fondo del Impuesto Sobre la Renta	0	0	0	0	0	0
h11) Fondo de Estabilización de los Ingresos de las Entidades Federativas	0	0	0	0	0	0
I. Incentivos Derivados de la Colaboración Fiscal (I=i1+i2+i3+i4+i5)	0	0	0	0	0	0
i1) Tenencia o Uso de Vehículos	0	0	0	0	0	0
i2) Fondo de Compensación ISAN	0	0	0	0	0	0
i3) Impuesto Sobre Automóviles Nuevos	0	0	0	0	0	0
i4) Fondo de Compensación de Repesos-Intermedios	0	0	0	0	0	0
i5) Otros Incentivos Económicos	0	0	0	0	0	0
J. Transferencias	79,548,535	29,733,984	109,282,519	109,282,519	109,282,519	0
K. Convenios	0	0	0	0	0	0
k1) Otros Convenios y Subsidios	0	0	0	0	0	0
L. Otros Ingresos de Libre Disposición (L=l1+l2)	0	0	0	0	0	0
l1) Participaciones en Ingresos Locales	0	0	0	0	0	0
l2) Otros Ingresos de Libre Disposición	0	0	0	0	0	0
I. Total de Ingresos de Libre Disposición (I=A+B+C+D+E+F+G+H+I+J+K+L)	79,548,535	29,733,984	109,282,519	109,282,519	109,282,519	0
Ingresos Excedentes de Ingresos de Libre Disposición						0
Transferencias Federales Etiquetadas						
A. Aportaciones (A=a1+a2+a3+a4+a5+a6+a7+a8)	0	67297995.47	67297995.47	544644796.4	544644796.4	128335158.3
a1) Fondo de Aportaciones para la Nómina Educativa y Gasto Operativo	0	0	0	0	0	0
a2) Fondo de Aportaciones para los Servicios de Salud	0	67297995.47	67297995.47	544644796.4	544644796.4	128335158.3
a3) Fondo de Aportaciones para la Infraestructura Social	0	0	0	0	0	0
a4) Fondo de Aportaciones para el Fortalecimiento de los Municipios y de las Demarcaciones Territoriales del Distrito Federal	0	0	0	0	0	0
a5) Fondo de Aportaciones Múltiples	0	0	0	0	0	0
a6) Fondo de Aportaciones para la Educación Tecnológica y de Adultos	0	0	0	0	0	0
a7) Fondo de Aportaciones para la Seguridad Pública de los Estados y del Distrito Federal	0	0	0	0	0	0
a8) Fondo de Aportaciones para el Fortalecimiento de las Entidades Federativas	0	0	0	0	0	0
B. Convenios (B=b1+b2+b3+b4)	0	0	0	0	0	0
b1) Convenios de Protección Social en Salud	0	0	0	0	0	0
b2) Convenios de Descentralización	0	0	0	0	0	0
b3) Convenios de Reasignación	0	0	0	0	0	0
b4) Otros Convenios y Subsidios	0	0	0	0	0	0
C. Fondos Distintos de Aportaciones (C=c1+c2)	0	0	0	0	0	0
c1) Fondo para Entidades Federativas y Municipios Productores de Hidrocarburos	0	0	0	0	0	0
c2) Fondo Minero	0	0	0	0	0	0
D. Transferencias, Subsidios y Subvenciones, y Pensiones y Jubilaciones	0	0	0	0	0	0
E. Otras Transferencias Federales Etiquetadas	0	0	0	0	0	0
II. Total de Transferencias Federales Etiquetadas (II = A + B + C + D + E)	0	67297995.47	67297995.47	544644796.4	544644796.4	128335158.3
III. Ingresos Derivados de Financiamientos (III = A)	0	0	0	0	0	0
A. Ingresos Derivados de Financiamientos	0	0	0	0	0	0
IV. Total de Ingresos (IV = I + II + III)	79,548,535	0	0	0	0	0
Datos Informativos						
1. Ingresos Derivados de Financiamientos con Fuente de Pago de Ingresos de Libre Disposición	0	0	0	0	0	0
2. Ingresos Derivados de Financiamientos con Fuente de Pago de Transferencias Federales Etiquetadas	0	0	0	0	0	0
3. Ingresos Derivados de Financiamientos (3 = 1 + 2)	0	0	0	0	0	0

COMISION ESTATAL DE VIVIENDA							
Informe Analítico de la Deuda Pública y Otros Pasivos - LDF							
Del 1 de enero al 31 de diciembre de 2018							
(PESOS)							
Denominación de la Deuda Pública y Otros Pasivos	Saldo al 30 de junio de 2018 (d)	Disposiciones del Periodo (e)	Amortizaciones del Periodo (f)	Revaluaciones, Reclasificaciones y Otros Ajustes (g)	Saldo Final del Periodo (h) h=d+e-f+g	Pago de Intereses del Periodo (i)	Pago de Comisiones y demás costos asociados durante el Periodo (j)
1. Deuda Pública (1=A+B)							
A. Corto Plazo (A=a1+a2+a3)							
a1) Instituciones de Crédito							
a2) Títulos y Valores							
a3) Arrendamientos Financieros							
B. Largo Plazo (B=b1+b2+b3)							
b1) Instituciones de Crédito							
b2) Títulos y Valores							
b3) Arrendamientos Financieros							
2. Otros Pasivos							
3. Total de la Deuda Pública y Otros Pasivos (3=1+2)							
4. Deuda Contingente ¹ (Informativo)							
A. Deuda Contingente 1							
B. Deuda Contingente 2							
C. Deuda Contingente XX							
5. Valor de Instrumentos Bono Cupón Cero ² (Informativo)							
A. Instrumento Bono Cupón Cero 1							
B. Instrumento Bono Cupón Cero 2							
C. Instrumento Bono Cupón Cero XX							

¹ Se refiere a cualquier Financiamiento sin fuente o garantía de pago definida, que sea asumida de manera solidaria o subsidiaria por las Entidades Federativas con sus Municipios, organismos descentralizados y empresas de participación estatal mayoritaria y fideicomisos, locales o municipales, y por los Municipios con sus respectivos organismos descentralizados y empresas de participación municipal mayoritaria.

² Se refiere al valor del Bono Cupón Cero que respalda el pago de los créditos asociados al mismo (Activo).

Obligaciones a Corto Plazo (k)	Monto Contratado (l)	Plazo Pactado (m)	Tasa de Interés (n)	Comisiones y Costos Relacionados (o)	Tasa Efectiva (p)
6. Obligaciones a Corto Plazo (Informativo)					
A. Crédito 1					
B. Crédito 2					
C. Crédito XX					

COMISIÓN ESTATAL DE VIVIENDA Informe Analítico de Obligaciones Diferentes de Financiamientos -LDF Del 1 de enero al 31 de diciembre de 2018 (PESOS)										
Denominación de las Obligaciones Diferentes de Financiamiento (c-)	Fecha del Contrato (d)	Fecha de inicio de operación del proyecto (e)	Fecha de vencimiento (f)	Monto de la inversión pactado (g)	Plazo pactado (h)	Monto promedio mensual del pago de la contraprestación (i)	Monto promedio mensual del pago de la contraprestación correspondiente al pago de inversión (j)	Monto pagado de la inversión al 30 de junio de 2018 (k)	Monto pagado de la inversión actualizado al 30 de junio de 2018 (l)	Saldo pendiente por pagar de la inversión al 30 de junio de 2018 (m = g - l)
A. Asociaciones Público Privadas (APP's) (A=a+b+c+d) a) APP 1 b) APP 2 c) APP 3 d) APP XX										
B. Otros Instrumentos (B=a+b+c+d) a) Otro Instrumento 1 b) Otro Instrumento 2 c) Otro Instrumento 3 d) Otro Instrumento XX										
C. Total de Obligaciones Diferentes de Financiamiento (C=A+B)										

No aplica

COMISION ESTATAL DE VIVIENDA						
Estado Analítico del Ejercicio del Presupuesto de Egresos Detallado - LDF						
Clasificación por Objeto del Gasto (Capítulo y Concepto)						
Del 1 de enero al 31 de diciembre de 2018						
(PESOS)						
Concepto	Egresos					Subejercicio
	Aprobado	Ampliaciones/ (Reducciones)	Modificado	Devengado	Pagado	
I. Gasto No Etiquetado (I=A+B+C+D+E+F+G+H+I)	79,548,535	77,379,438	156,927,973	142,626,199	113,525,800	14,301,774
A. Servicios Personales (A=a1+a2+a3+a4+a5+a6+a7)	0	0	0	0	0	0
a1) Remuneraciones al Personal de Carácter Permanente	0	0	0	0	0	0
a2) Remuneraciones al Personal de Carácter Transitorio	0	0	0	0	0	0
a3) Remuneraciones Adicionales y Especiales	0	0	0	0	0	0
a4) Seguridad Social	0	0	0	0	0	0
a5) Otras Prestaciones Sociales y Económicas	0	0	0	0	0	0
a6) Previsiones	0	0	0	0	0	0
a7) Pago de Estímulos a Servidores Públicos	0	0	0	0	0	0
B. Materiales y Suministros (B=b1+b2+b3+b4+b5+b6+b7+b8+b9)	0	0	0	0	0	0
b1) Materiales de Administración, Emisión de Documentos y Artículos Oficiales	0	0	0	0	0	0
b2) Alimentos y Utensilios	0	0	0	0	0	0
b3) Materias Primas y Materiales de Producción y Comercialización	0	0	0	0	0	0
b4) Materiales y Artículos de Construcción y de Reparación	0	0	0	0	0	0
b5) Productos Químicos, Farmacéuticos y de Laboratorio	0	0	0	0	0	0
b6) Combustibles, Lubricantes y Aditivos	0	0	0	0	0	0
b7) Vestuario, Blancos, Prendas de Protección y Artículos Deportivos	0	0	0	0	0	0
b8) Materiales y Suministros Para Seguridad	0	0	0	0	0	0
b9) Herramientas, Refacciones y Accesorios Menores	0	0	0	0	0	0
C. Servicios Generales (C=c1+c2+c3+c4+c5+c6+c7+c8+c9)	0	0	0	0	0	0
c1) Servicios Básicos	0	0	0	0	0	0
c2) Servicios de Arrendamiento	0	0	0	0	0	0
c3) Servicios Profesionales, Científicos, Técnicos y Otros Servicios	0	0	0	0	0	0
c4) Servicios Financieros, Bancarios y Comerciales	0	0	0	0	0	0
c5) Servicios de Instalación, Reparación, Mantenimiento y Conservación	0	0	0	0	0	0
c6) Servicios de Comunicación Social y Publicidad	0	0	0	0	0	0
c7) Servicios de Traslado y Viáticos	0	0	0	0	0	0
c8) Servicios Oficiales	0	0	0	0	0	0
c9) Otros Servicios Generales	0	0	0	0	0	0
D. Transferencias, Asignaciones, Subsidios y Otras Ayudas (D=d1+d2+d3+d4+d5+d6+d7)	79,548,535	29,733,984	109,282,519	109,282,519	90,493,322	0
d1) Transferencias Internas y Asignaciones al Sector Público	79,548,535	29,733,984	109,282,519	109,282,519	90,493,322	0
d2) Transferencias al Resto del Sector Público	0	0	0	0	0	0
d3) Subsidios y Subvenciones	0	0	0	0	0	0
d4) Ayudas Sociales	0	0	0	0	0	0
d5) Pensiones y Jubilaciones	0	0	0	0	0	0
d6) Transferencias a Fideicomisos, Mandatos y Otros Análogos	0	0	0	0	0	0
d7) Transferencias a la Seguridad Social	0	0	0	0	0	0
d8) Donativos	0	0	0	0	0	0
d9) Transferencias al Exterior	0	0	0	0	0	0
E. Bienes Muebles, Inmuebles e Intangibles (E=e1+e2+e3+e4+e5+e6+e7+e8+e9)	0	0	0	0	0	0
e1) Mobiliario y Equipo de Administración	0	0	0	0	0	0
e2) Mobiliario y Equipo Educativo y Recreativo	0	0	0	0	0	0
e3) Equipo e Instrumental Médico y de Laboratorio	0	0	0	0	0	0
e4) Vehículos y Equipo de Transporte	0	0	0	0	0	0
e5) Equipo de Defensa y Seguridad	0	0	0	0	0	0
e6) Maquinaria, Otros Equipos y Herramientas	0	0	0	0	0	0
e7) Activos Biológicos	0	0	0	0	0	0
e8) Bienes Inmuebles	0	0	0	0	0	0
e9) Activos Intangibles	0	0	0	0	0	0
F. Inversión Pública (F=f1+f2+f3)	0	47,645,453	47,645,453	33,343,680	23,032,478	14,301,774
f1) Obra Pública en Bienes de Dominio Público	0	47,645,453	47,645,453	33,343,680	23,032,478	14,301,774
f2) Obra Pública en Bienes Propios	0	0	0	0	0	0
f3) Proyectos Productivos y Acciones de Fomento	0	0	0	0	0	0
G. Inversiones Financieras y Otras Provisiones (G=g1+g2+g3+g4+g5+g6+g7)	0	0	0	0	0	0
g1) Inversiones Para el Fomento de Actividades Productivas	0	0	0	0	0	0
g2) Acciones y Participaciones de Capital	0	0	0	0	0	0
g3) Compra de Títulos y Valores	0	0	0	0	0	0
g4) Concesión de Préstamos	0	0	0	0	0	0
g5) Inversiones en Fideicomisos, Mandatos y Otros Análogos	0	0	0	0	0	0
Fideicomiso de Desastres Naturales (Informativo)	0	0	0	0	0	0
g6) Otras Inversiones Financieras	0	0	0	0	0	0
g7) Provisiones para Contingencias y Otras Erogaciones Especiales	0	0	0	0	0	0
H. Participaciones y Aportaciones (H=h1+h2+h3)	0	0	0	0	0	0
h1) Participaciones	0	0	0	0	0	0
h2) Aportaciones	0	0	0	0	0	0
h3) Convenios	0	0	0	0	0	0
I. Deuda Pública (I=i1+i2+i3+i4+i5+i6+i7)	0	0	0	0	0	0
i1) Amortización de la Deuda Pública	0	0	0	0	0	0
i2) Intereses de la Deuda Pública	0	0	0	0	0	0
i3) Comisiones de la Deuda Pública	0	0	0	0	0	0
i4) Gastos de la Deuda Pública	0	0	0	0	0	0
i5) Costo por Coberturas	0	0	0	0	0	0
i6) Apoyos Financieros	0	0	0	0	0	0
i7) Adeudos de Ejercicios Fiscales Anteriores (ADEFAS)	0	0	0	0	0	0

Concepto	Egresos					Subejercicio
	Aprobado	Ampliaciones/ (Reducciones)	Modificado	Devengado	Pagado	
II. Gasto Etiquetado (II=A+B+C+D+E+F+G+H+I)	0	625,334,501	625,334,501	511,301,117	337,211,109	114,033,385
A. Servicios Personales (A=a1+a2+a3+a4+a5+a6+a7)	0	0	0	0	0	0
a1) Remuneraciones al Personal de Carácter Permanente	0	0	0	0	0	0
a2) Remuneraciones al Personal de Carácter Transitorio	0	0	0	0	0	0
a3) Remuneraciones Adicionales y Especiales	0	0	0	0	0	0
a4) Seguridad Social	0	0	0	0	0	0
a5) Otras Prestaciones Sociales y Económicas	0	0	0	0	0	0
a6) Previsiones	0	0	0	0	0	0
a7) Pago de Estímulos a Servidores Públicos	0	0	0	0	0	0
B. Materiales y Suministros (B=b1+b2+b3+b4+b5+b6+b7+b8+b9)	0	0	0	0	0	0
b1) Materiales de Administración, Emisión de Documentos y Artículos Oficiales	0	0	0	0	0	0
b2) Alimentos y Utensilios	0	0	0	0	0	0
b3) Materias Primas y Materiales de Producción y Comercialización	0	0	0	0	0	0
b4) Materiales y Artículos de Construcción y de Reparación	0	0	0	0	0	0
b5) Productos Químicos, Farmacéuticos y de Laboratorio	0	0	0	0	0	0
b6) Combustibles, Lubricantes y Aditivos	0	0	0	0	0	0
b7) Vestuario, Blancos, Prendas de Protección y Artículos Deportivos	0	0	0	0	0	0
b8) Materiales y Suministros Para Seguridad	0	0	0	0	0	0
b9) Herramientas, Refacciones y Accesorios Menores	0	0	0	0	0	0
C. Servicios Generales (C=c1+c2+c3+c4+c5+c6+c7+c8+c9)	0	0	0	0	0	0
c1) Servicios Básicos	0	0	0	0	0	0
c2) Servicios de Arrendamiento	0	0	0	0	0	0
c3) Servicios Profesionales, Científicos, Técnicos y Otros Servicios	0	0	0	0	0	0
c4) Servicios Financieros, Bancarios y Comerciales	0	0	0	0	0	0
c5) Servicios de Instalación, Reparación, Mantenimiento y Conservación	0	0	0	0	0	0
c6) Servicios de Comunicación Social y Publicidad	0	0	0	0	0	0
c7) Servicios de Traslado y Viáticos	0	0	0	0	0	0
c8) Servicios Oficiales	0	0	0	0	0	0
c9) Otros Servicios Generales	0	0	0	0	0	0
D. Transferencias, Asignaciones, Subsidios y Otras Ayudas (D=d1+d2+d3+d4+d5+d6+d7)	0	0	0	0	0	0
d1) Transferencias Internas y Asignaciones al Sector Público	0	0	0	0	0	0
d2) Transferencias al Resto del Sector Público	0	0	0	0	0	0
d3) Subsidios y Subvenciones	0	0	0	0	0	0
d4) Ayudas Sociales	0	0	0	0	0	0
d5) Pensiones y Jubilaciones	0	0	0	0	0	0
d6) Transferencias a Fideicomisos, Mandatos y Otros Análogos	0	0	0	0	0	0
d7) Transferencias a la Seguridad Social	0	0	0	0	0	0
d8) Donativos	0	0	0	0	0	0
d9) Transferencias al Exterior	0	0	0	0	0	0
E. Bienes Muebles, Inmuebles e Intangibles (E=e1+e2+e3+e4+e5+e6+e7+e8+e9)	0	0	0	0	0	0
e1) Mobiliario y Equipo de Administración	0	0	0	0	0	0
e2) Mobiliario y Equipo Educativo y Recreativo	0	0	0	0	0	0
e3) Equipo e Instrumental Médico y de Laboratorio	0	0	0	0	0	0
e4) Vehículos y Equipo de Transporte	0	0	0	0	0	0
e5) Equipo de Defensa y Seguridad	0	0	0	0	0	0
e6) Maquinaria, Otros Equipos y Herramientas	0	0	0	0	0	0
e7) Activos Biológicos	0	0	0	0	0	0
e8) Bienes Inmuebles	0	0	0	0	0	0
e9) Activos Intangibles	0	0	0	0	0	0
F. Inversión Pública (F=f1+f2+f3)	0	625,334,501	625,334,501	511,301,117	337,211,109	114,033,385
f1) Obra Pública en Bienes de Dominio Público	0	618,675,121	618,675,121	511,301,117	337,211,109	107,374,004
f2) Obra Pública en Bienes Propios	0	359,380	359,380	0	0	359,380
f3) Proyectos Productivos y Acciones de Fomento	0	6,300,000	6,300,000	0	0	6,300,000
G. Inversiones Financieras y Otras Provisiones (G=g1+g2+g3+g4+g5+g6+g7)	0	0	0	0	0	0
g1) Inversiones Para el Fomento de Actividades Productivas	0	0	0	0	0	0
g2) Acciones y Participaciones de Capital	0	0	0	0	0	0
g3) Compra de Títulos y Valores	0	0	0	0	0	0
g4) Concesión de Préstamos	0	0	0	0	0	0
g5) Inversiones en Fideicomisos, Mandatos y Otros Análogos	0	0	0	0	0	0
Fideicomiso de Desastres Naturales (Informativo)	0	0	0	0	0	0
g6) Otras Inversiones Financieras	0	0	0	0	0	0
g7) Provisiones para Contingencias y Otras Erogaciones Especiales	0	0	0	0	0	0
H. Participaciones y Aportaciones (H=h1+h2+h3)	0	0	0	0	0	0
h1) Participaciones	0	0	0	0	0	0
h2) Aportaciones	0	0	0	0	0	0
h3) Convenios	0	0	0	0	0	0
I. Deuda Pública (I=i1+i2+i3+i4+i5+i6+i7)	0	0	0	0	0	0
i1) Amortización de la Deuda Pública	0	0	0	0	0	0
i2) Intereses de la Deuda Pública	0	0	0	0	0	0
i3) Comisiones de la Deuda Pública	0	0	0	0	0	0
i4) Gastos de la Deuda Pública	0	0	0	0	0	0
i5) Costo por Coberturas	0	0	0	0	0	0
i6) Apoyos Financieros	0	0	0	0	0	0
i7) Adeudos de Ejercicios Fiscales Anteriores (ADEFAS)	0	0	0	0	0	0
III. Total de Egresos (III = I + II)	79,548,535	702,713,939	782,262,474	653,927,316	450,736,909	128,335,158

COMISION ESTATAL DE VIVIENDA						
Estado Analítico del Ejercicio del Presupuesto de Egresos Detallado - LDF						
Clasificación Administrativa						
Del 1 de enero al 31 de diciembre de 2018						
(PESOS)						
Concepto	Egresos					Subejercicio
	Aprobado	Ampliaciones/ (Reducciones)	Modificado	Devengado	Pagado	
I. Gasto No Etiquetado (I=A+B+C+D+E+F+G+H)	79,548,535	77,379,438	156,927,973	142,626,199	113,525,500	14,301,774
A. COMISION ESTATAL DE VIVIENDA	79,548,535	77,379,438	156,927,973	142,626,199	113,525,500	14,301,774
II. Gasto Etiquetado (II=A+B+C+D+E+F+G+H)	0	625,334,501	625,334,501	511,301,117	337,211,109	114,033,385
A. COMISION ESTATAL DE VIVIENDA	0	625,334,501	625,334,501	511,301,117	337,211,109	114,033,385
III. Total de Egresos (III = I + II)	79,548,535	702,713,939	782,262,474	653,927,316	450,736,609	128,335,158

COMISION ESTATAL DE VIVIENDA						
Estado Analítico del Ejercicio del Presupuesto de Egresos Detallado - LDF						
Clasificación Funcional (Finalidad y Función)						
Del 1 de enero al 31 de diciembre de 2018						
(PESOS)						
Concepto	Egresos					Subejercicio
	Aprobado	Ampliaciones/ (Reducciones)	Modificado	Devengado	Pagado	
I. Gasto No Etiquetado (I=A+B+C+D)	79,548,535	77,379,438	156,927,973	142,626,199	113,525,500	14,301,774
A. Gobierno (A=a1+a2+a3+a4+a5+a6+a7+a8)	0	0	0	0	0	0
a1) Legislación	0	0	0	0	0	0
a2) Justicia	0	0	0	0	0	0
a3) Coordinación de la Política de Gobierno	0	0	0	0	0	0
a4) Relaciones Exteriores	0	0	0	0	0	0
a5) Asuntos Financieros y Hacendarios	0	0	0	0	0	0
a6) Seguridad Nacional	0	0	0	0	0	0
a7) Asuntos de Orden Público y de Seguridad Interior	0	0	0	0	0	0
a8) Otros Servicios Generales	0	0	0	0	0	0
B. Desarrollo Social (B=b1+b2+b3+b4+b5+b6+b7)	79,548,535	77,379,438	156,927,973	142,626,199	113,525,500	14,301,774
b1) Protección Ambiental	0	0	0	0	0	0
b2) Vivienda y Servicios a la Comunidad	79,548,535	77,379,438	156,927,973	142,626,199	113,525,500	14,301,774
b3) Salud	0	0	0	0	0	0
b4) Recreación, Cultura y Otras Manifestaciones Sociales	0	0	0	0	0	0
b5) Educación	0	0	0	0	0	0
b6) Protección Social	0	0	0	0	0	0
b7) Otros Asuntos Sociales	0	0	0	0	0	0
C. Desarrollo Económico (C=c1+c2+c3+c4+c5+c6+c7+c8+c9)	0	0	0	0	0	0
c1) Asuntos Económicos, Comerciales y Laborales en General	0	0	0	0	0	0
c2) Agropecuaria, Silvicultura, Pesca y Caza	0	0	0	0	0	0
c3) Combustibles y Energía	0	0	0	0	0	0
c4) Minería, Manufacturas y Construcción	0	0	0	0	0	0
c5) Transporte	0	0	0	0	0	0
c6) Comunicaciones	0	0	0	0	0	0
c7) Turismo	0	0	0	0	0	0
c8) Ciencia, Tecnología e Innovación	0	0	0	0	0	0
c9) Otras Industrias y Otros Asuntos Económicos	0	0	0	0	0	0
D. Otras No Clasificadas en Funciones Anteriores (D=d1+d2+d3+d4)	0	0	0	0	0	0
d1) Transacciones de la Deuda Pública / Costo Financiero de la Deuda	0	0	0	0	0	0
d2) Transferencias, Participaciones y Aportaciones Entre Diferentes Niveles y Órdenes de Gobierno	0	0	0	0	0	0
d3) Saneamiento del Sistema Financiero	0	0	0	0	0	0
d4) Adeudos de Ejercicios Fiscales Anteriores	0	0	0	0	0	0
II: Gasto Etiquetado (II=A+B+C+D)	0	625,334,501	625,334,501	511,301,117	337,211,109	114,033,385
A. Gobierno (A=a1+a2+a3+a4+a5+a6+a7+a8)	0	0	0	0	0	0
a1) Legislación	0	0	0	0	0	0
a2) Justicia	0	0	0	0	0	0
a3) Coordinación de la Política de Gobierno	0	0	0	0	0	0
a4) Relaciones Exteriores	0	0	0	0	0	0
a5) Asuntos Financieros y Hacendarios	0	0	0	0	0	0
a6) Seguridad Nacional	0	0	0	0	0	0
a7) Asuntos de Orden Público y de Seguridad Interior	0	0	0	0	0	0
a8) Otros Servicios Generales	0	0	0	0	0	0
B. Desarrollo Social (B=b1+b2+b3+b4+b5+b6+b7)	0	625,334,501	625,334,501	511,301,117	337,211,109	114,033,385
b1) Protección Ambiental	0	0	0	0	0	0
b2) Vivienda y Servicios a la Comunidad	0	625,334,501	625,334,501	511,301,117	337,211,109	114,033,385
b3) Salud	0	0	0	0	0	0
b4) Recreación, Cultura y Otras Manifestaciones Sociales	0	0	0	0	0	0
b5) Educación	0	0	0	0	0	0
b6) Protección Social	0	0	0	0	0	0
b7) Otros Asuntos Sociales	0	0	0	0	0	0
C. Desarrollo Económico (C=c1+c2+c3+c4+c5+c6+c7+c8+c9)	0	0	0	0	0	0
c1) Asuntos Económicos, Comerciales y Laborales en General	0	0	0	0	0	0
c2) Agropecuaria, Silvicultura, Pesca y Caza	0	0	0	0	0	0
c3) Combustibles y Energía	0	0	0	0	0	0
c4) Minería, Manufacturas y Construcción	0	0	0	0	0	0
c5) Transporte	0	0	0	0	0	0
c6) Comunicaciones	0	0	0	0	0	0
c7) Turismo	0	0	0	0	0	0
c8) Ciencia, Tecnología e Innovación	0	0	0	0	0	0
c9) Otras Industrias y Otros Asuntos Económicos	0	0	0	0	0	0
D. Otras No Clasificadas en Funciones Anteriores (D=d1+d2+d3+d4)	0	0	0	0	0	0
d1) Transacciones de la Deuda Pública / Costo Financiero de la Deuda	0	0	0	0	0	0
d2) Transferencias, Participaciones y Aportaciones Entre Diferentes Niveles y Órdenes de Gobierno	0	0	0	0	0	0
d3) Saneamiento del Sistema Financiero	0	0	0	0	0	0
d4) Adeudos de Ejercicios Fiscales Anteriores	0	0	0	0	0	0
III. Total de Egresos (III = I + II)	79,548,535	702,713,939	782,262,474	653,927,316	450,736,609	128,335,158

COMISION ESTATAL DE VIVIENDA						
Estado Analítico del Ejercicio del Presupuesto de Egresos Detallado - LDF						
Clasificación de Servicios Personales por Categoría						
Del 1 de enero al 31 de diciembre de 2018						
(PESOS)						
Concepto	Egresos					Subejercicio
	Aprobado	Ampliaciones/ (Reducciones)	Modificado	Devengado	Pagado	
I. Gasto No Etiquetado (I=A+B+C+D+E+F)	73,098,692	11,758,001	84,856,693	84,856,693	72,009,569	0
A. Personal Administrativo	73,098,692	11,758,001	84,856,693	84,856,693	72,009,569	0
B. Magisterio	0	0	0	0	0	0
C. Servicios de Salud (C=c1+c2)	0	0	0	0	0	0
c1) Personal Administrativo	0	0	0	0	0	0
c2) Personal Médico, paramédico y afín	0	0	0	0	0	0
D. Seguridad Pública	0	0	0	0	0	0
E. Gastos asociados a la implementación de nuevas leyes federales o reformas a las mismas (E=e1+e2)	0	0	0	0	0	0
e1) Nombre del Programa o Ley 1	0	0	0	0	0	0
e2) Nombre del Programa o Ley 2	0	0	0	0	0	0
F. Sentencias laborales definitivas	0	0	0	0	0	0
II. Gasto Etiquetado (I=A+B+C+D+E+F)	0	0	0	0	0	0
A. Personal Administrativo	0	0	0	0	0	0
B. Magisterio	0	0	0	0	0	0
C. Servicios de Salud (C=c1+c2)	0	0	0	0	0	0
c1) Personal Administrativo	0	0	0	0	0	0
c2) Personal Médico, paramédico y afín	0	0	0	0	0	0
D. Seguridad Pública	0	0	0	0	0	0
E. Gastos asociados a la implementación de nuevas leyes federales o reformas a las mismas (E=e1+e2)	0	0	0	0	0	0
e1) Nombre del Programa o Ley 1	0	0	0	0	0	0
e2) Nombre del Programa o Ley 2	0	0	0	0	0	0
F. Sentencias laborales definitivas	0	0	0	0	0	0
III. Total de Gasto en Servicios Personales (III = I + II)	73,098,692	11,758,001	84,856,693	84,856,693	72,009,569	0

NOMBRE DEL ENTE PÚBLICO					
Informe sobre Estudios Actuariales - LDF					
	Pensiones y jubilaciones	Salud	Riesgos de trabajo	Invalidez y vida	Otras prestaciones sociales
<p>Tipo de Sistema Prestación laboral o Fondo general para trabajadores del estado o municipio Beneficio definido, Contribución definida o Mixto</p> <p>Población afiliada Activos Edad máxima Edad mínima Edad promedio Pensionados y Jubilados Edad máxima Edad mínima Edad promedio Beneficiarios Promedio de años de servicio (trabajadores activos) Aportación individual al plan de pensión como % del salario Aportación del ente público al plan de pensión como % del salario Crecimiento esperado de los pensionados y jubilados (como %) Crecimiento esperado de los activos (como %) Edad de Jubilación o Pensión Esperanza de vida</p> <p>Ingresos del Fondo Ingresos Anuales al Fondo de Pensiones</p> <p>Nómina anual Activos Pensionados y Jubilados Beneficiarios de Pensionados y Jubilados</p> <p>Monto mensual por pensión Máximo Mínimo Promedio</p> <p>Monto de la reserva</p> <p>Valor presente de las obligaciones Pensiones y Jubilaciones en curso de pago Generación actual Generaciones futuras</p> <p>Valor presente de las contribuciones asociadas a los años futuros de cotización X% Generación actual Generaciones futuras</p> <p>Valor presente de aportaciones Generación actual Generaciones futuras Otros Ingresos</p> <p>Déficit/superávit actuarial Generación actual Generaciones futuras</p> <p>Periodo de suficiencia Año de descapitalización Tasa de rendimiento</p> <p>Estudio actuarial Año de elaboración del estudio actuarial Empresa que elaboró el estudio actuarial</p>					



GOBIERNO DEL ESTADO
DE OAXACA

COMISIÓN ESTATAL DEL AGUA



GOBIERNO DEL ESTADO
DE OAXACA

Oaxaca
JUNTOS CONSTRUIMOS EL CAMBIO



CEA
Comisión Estatal
del Agua

RESULTADOS GENERALES

INVERSIÓN PÚBLICA

La Comisión Estatal del Agua, a fin de lograr los objetivos planteados e impulsar el desarrollo del Estado proporcionando los servicios de agua potable y saneamiento básico a las zonas rurales, ampliación y mejoramiento de los mismos en zonas urbanas y el tratamiento de aguas residuales, año con año celebra convenios de coordinación y aplicación de recursos con dependencias del gobierno federal, gobierno estatal y municipios, resultado de ello es la inversión autorizada en el ejercicio 2018.

Oaxaca incluyente con desarrollo social, eje I del Plan Estatal de Desarrollo (PED 2016-2022), el cual tiene por objetivo mejorar la calidad de vida y garantizar el acceso a los derechos sociales de toda la población, en seguimiento a este y para garantizar el acceso a los servicios de agua potable y saneamiento básico en las zonas rurales y urbanas de las 8 regiones del Estado de Oaxaca, así como el adecuado tratamiento de las aguas residuales, metas y acciones establecidas en esta Comisión Estatal del Agua para el año 2018. Al 31 de diciembre de 2018 se logró una inversión autorizada por \$339,908,565.61 (TRESCIENTOS TREINTA Y NUEVE MILLONES NOVECIENTOS OCHO MIL QUINIENTOS SESENTA Y CINCO PESOS 61/100 M.N.), recursos de diversas fuentes de financiamiento tanto de origen federal como estatal, comprometidos para la ejecución de 120 obras de infraestructura hidráulica en el sector rural y 55 obras más en las zonas urbanas, así mismo 62 estudios y proyectos para construcción y/o ampliación de sistemas de agua potable, alcantarillado sanitario, drenaje pluvial y plantas de tratamiento de aguas residuales. Con la finalidad de garantizar la calidad del agua suministrada a la población y coadyuvar con la disminución de enfermedades de origen hídrico, se entregaron 11,790 kilogramos de hipoclorito de calcio al 65% de concentración para desinfección de agua para consumo humano en 34 localidades, así como la instalación de 102 equipos dosificadores de cloro en 56 localidades que cuentan con sistema formal de agua potable, con estas acciones se beneficia un poco más de 600,000 habitantes.

De acuerdo a la política social de la presente administración, se implementaron acciones de sustentabilidad hídrica, 3 programas de servicios ambientales en tres comunidades de valles centrales (Ejido Guadalupe Victoria, San Felipe del Agua y Tlalixtac de Cabrera). En cumplimiento a las reglas de operación del Programa de Agua Potable, Drenaje y Tratamiento a cargo de la Comisión Nacional del Agua, se llevó a cabo el monitoreo de 15 obras ejecutadas por esta Comisión en ejercicios anteriores al 2018.



GOBIERNO DEL ESTADO
DE OAXACA

Oaxaca
JUNTOS CONSTRUIMOS EL CAMBIO



CEA
Comisión Estatal
del Agua

Durante el año 2018, se concluyó el Plan Hídrico Estatal de Agua Potable, Alcantarillado y Saneamiento 2016-2022 de Oaxaca, el cual contiene la premisa de promover e instrumentar líneas de acción para mejorar los servicios básicos hídricos a la ciudadanía a través del control, manejo, distribución, administración del agua y cuidado del medio ambiente. Documento con el que se determinarán las inversiones a corto, mediano y largo plazo del sector, con ello se encausarán las acciones en infraestructura para garantizar el acceso a los servicios de agua y saneamiento básico y mejorar la calidad de vida de las y los oaxaqueños.

Es importante mencionar que conforme a los calendarios de ejecución establecidos en los convenios correspondientes, el ejercicio de los recursos podrá concluirse durante el primer trimestre del ejercicio 2019.

Los daños causados a la infraestructura hidráulica del Estado por los fenómenos naturales ocurridos durante el año 2017, se encuentran en proceso de reconstrucción 85 acciones en igual número de localidades con una inversión de \$16,978,902.00 (dieciséis millones novecientos setenta y ocho mil novecientos dos pesos 00/100 m.n.) autorizados a través del Fondo de Reconstrucción, FONREC 1200 MDP.

Mediante el Fideicomiso para la Infraestructura en los Estados (FIES), fueron autorizados \$87,071,974.37 (ochenta y siete millones setenta y un mil novecientos setenta y cuatro pesos 37/100 m.n.) para la rehabilitación de la planta de tratamiento de aguas residuales (PTAR) de San Pablo Villa de Mitla y la construcción de la PTAR de Puerto Escondido Zona Norte, en el municipio de San Pedro Mixtepec, así como la elaboración de 61 estudios y proyectos e igual número de expedientes técnicos para la posterior ejecución de obra en materia de agua potable, drenaje y saneamiento.

Con respecto al Fondo de Infraestructura Social para las Entidades (FISE), el monto de recursos autorizados asciende a \$69,813,823.89 (sesenta y nueve millones ochocientos trece mil ochocientos veintitrés pesos 89/100 m.n.), para la construcción de 33 obras en los rubros de agua potable y saneamiento a cargo de esta Comisión Estatal del Agua.

Con fuentes de financiamiento de origen estatal, se autorizaron \$55,481,411.97 (cincuenta y cinco millones cuatrocientos ochenta y un mil cuatrocientos once pesos 97/100 m.n.), recursos estatales para contrapartes de programas federalizados, estudios y proyectos prioritarios, obras de gestión municipal y algunas consideradas en el Presupuesto de Egresos del Estado en materia de agua potable y saneamiento.



GOBIERNO DEL ESTADO
DE OAXACA

Estas inversiones contribuirán a mejorar las condiciones de vida de las y los oaxaqueños, y son destinadas principalmente a la población que carece de los servicios de agua potable y saneamiento básico.

Durante el año 2018, se continuó con las gestiones ante BANOBRAS y el Banco Mundial para el financiamiento del Programa de Modernización del Sector Agua del Estado de Oaxaca (MAS OAXACA). Mismo que tendrá una inversión equivalente a 55 millones de dólares, lo que coadyuvará a generar acciones para garantizar la sustentabilidad de los servicios de agua en 18 ciudades intermedias y zona metropolitana de la ciudad de Oaxaca de Juárez, a través de inversión en infraestructura y equipamiento.

Con el programa MAS OAXACA, este año se concluyeron 10 obras de agua potable en beneficio de ocho localidades en las regiones del Istmo, Mixteca y Valles Centrales con lo que se incrementan los volúmenes de agua suministrada a la población y se mejoran sus condiciones de vida, el monto invertido asciende a \$67,364,431.75 (sesenta y siete millones trescientos sesenta y cuatro mil cuatrocientos treinta y un pesos 75/100 m.n.), dicho monto no tiene impacto presupuestal en 2018 puesto que fue autorizado en el ejercicio 2017. En el ejercicio que nos ocupa, se concluyeron los 18 programas de intervención de impacto inmediato para identificar las inversiones necesarias de corto y mediano plazo de las 18 ciudades intermedias consideradas en el programa.

SERVICIOS OPERATIVOS DE LOS SISTEMAS DE AGUA POTABLE

En la Comisión Estatal del Agua, se continua con el programa de mantenimiento preventivo y correctivo en los equipos de bombeo y líneas de conducción, regularizando el suministro del servicio de agua potable en los 14 organismos operadores, estos equipos han sido adquirido de acuerdo con la capacidad y caudal de las fuentes de abastecimiento, permitiendo también mejoras en el ahorro de energía en lo que va del cuarto trimestre de este año 2018.

Se sigue trabajando en un programa de monitoreo de cloro en los 14 Organismos Operadores coordinados por esta Comisión Estatal del Agua; además, se realizan recorrido en cada una de las fuentes de abastecimiento, conjuntamente, con la Dirección de Regulación y Fomento Sanitario de la Secretaría de Salud del Gobierno del Estado.

Se proporcionó capacitación a 37 trabajadores de los Organismos Operadores, en el programa Escuela del Agua, impartido por el Instituto Mexicano de la Tecnología del Agua (IMTA), con sede Cuernavaca, Morelos, en temas de Sistema Comercial, Análisis de Costo y Tarifas, Sectorización, Gestión y Operación de Plantas de Tratamiento



GOBIERNO DEL ESTADO
DE OAXACA

(PTAR) y Eficiencia Energética. Así mismo, se capacitaron a 27 trabajadores de los Organismos Operadores de la región del Istmo y Costa, este mismo programa se llevó a Salina Cruz Oax., donde recibieron capacitación en el tema de Instalación de tomas domiciliarias.

En el Organismo Operador de Asunción Ixtaltepec, derivado de las descargas eléctricas, se efectuó el mantenimiento correctivo al transformador de 45 KVA y se realizó la reparación del cableado eléctrico al equipo arrancador del pozo número 1.

En el Organismo Operador de Santo Domingo Tehuantepec, se realizó la reparación de la línea de conducción en el puente de fierro; se efectuó el cambio de la bomba sumergible de 100 H.P. en el pozo “el Cairo” y se realizó la electrificación y puesta en funcionamiento del pozo nuevo “la Soledad”.

En el Organismo Operador de Puerto Escondido, se realizó la rehabilitación del tanque de almacenamiento de 1,850 metros cúbicos y debido a la reparación, se suministró agua para uso humano a través de pipas e instalación temporal de roto cisternas, en tres puntos de Puerto Escondido, ubicados en la colonia Libertad, Granjas del Pescador y fraccionamiento Bacocho; se realizó la reparación de la línea de 8 pulgadas, del pozo número 1 de Malucano, que abastece a la parte principal del centro de Puerto Escondido. Se realizaron trabajos de limpieza y desazolve con equipo de extracción VACTOR, en calle de Morro Zicatela, Col. Marinero, carretera Costera y avenida Pérez Gazga. Se sustituyó un transformador nuevo del pozo número 5 de Malucano.

En el Organismo Operador de Salina Cruz, se realizó el aforo y limpieza de los pozos número 1 y 2 de “Monte Grande” y de los pozos 1 y 8 de “Pishishi”; también se sustituyeron 2 bombas sumergibles de 40 y 75 H.P. de los pozos número 8 de “Pishishi” y el pozo número 1 de “Monte Grande”.

En el Organismo Operador de Juchitán de Zaragoza, se realizó el suministró y sustitución de 7 equipos de bombeo de agua potable de los pozos números 1, 2, 3, 4, 5, 6, y 7, gracias al apoyo de la Comisión Nacional para el Uso Eficiente de la Energía (CONUEE),

En el Organismo Operador de Matías Romero, se instalaron 7 válvulas de admisión y expulsión de aire, en la línea de conducción del río el ponedero; se realizó una ampliación con tubería de pvc de 2 pulgadas, en la calle Josefa Ortiz de Domínguez de la Col. El Bajío Oriente. Se reparó la columna, cabezal y flecha de carga del equipo de bombeo número 1 del río Malatengo.



GOBIERNO DEL ESTADO
DE OAXACA

Oaxaca
JUNTOS CONSTRUIMOS EL CAMBIO



CEA
Comisión Estatal
del Agua

En el Organismo Operador del Fraccionamiento Santa Cruz Amilpas, derivado de las descargas eléctricas, se realizó el cambio del transformador de 75 KVA, 440 volts del pozo número 2.

En el Organismo Operador de Fraccionamiento Hacienda Blanca y la Esmeralda, se realizaron trabajos de limpieza y desazolve con equipo de extracción VACTOR en el Fraccionamiento Hacienda Blanca. Se realizó la sustitución del equipo de bombeo del pozo número 1, por tal motivo se hizo adecuaciones al tablero de control, suministrando agua potable a los usuarios a través de carro pipa durante el tiempo que se realizaron los trabajos.

En el Organismo Operador de Fraccionamiento El Retiro, se realizaron trabajos de limpieza y desazolve con equipo de extracción VACTOR en las calles tepalcate y cerro del baúl de la segunda y tercera etapa, así mismo se realizó el cambio de 2 válvulas tipo compuerta de vástago fijo de 3 y 2 pulgadas en las líneas de distribución.

Los resultados consolidados de la gestión presupuestal del Cuarto Trimestre del ejercicio 2018, en la Comisión Estatal del Agua, muestran un ejercicio racional que se refleja en una mayor eficiencia, economía, imparcialidad, honradez y transparencia en la aplicación de los recursos para la inversión en obra pública transferible, acciones de fomento y en el gasto para la reconstrucción de la infraestructura hidrosanitaria, cumpliendo de ésta forma con los objetivos trazados para tal efecto en el Plan Estatal de Desarrollo 2016-2022.



CONCEPTO	EJERCICIO FISCAL 2018	EJERCICIO FISCAL 2017	CONCEPTO	EJERCICIO FISCAL 2018	EJERCICIO FISCAL 2017
ACTIVO			PASIVO		
ACTIVO CIRCULANTE			PASIVO CIRCULANTE		
EFFECTIVO Y EQUIVALENTES	91,526,135	459,433,111	CUENTAS POR PAGAR A CORTO PLAZO	605,176,548	604,118,469
DERECHOS A RECIBIR EFECTIVO O EQUIVALENTES	450,727,421	448,130,566	Total de PASIVO CIRCULANTE	605,176,548	604,118,469
DERECHOS A RECIBIR BIENES O SERVICIOS	91,214,980	104,548,361	PASIVO NO CIRCULANTE		
INVENTARIOS	16,932	16,932	CUENTAS POR PAGAR A LARGO PLAZO	27,672,891	27,672,891
Total de ACTIVO CIRCULANTE	633,485,467	1,012,128,970	Total de PASIVO NO CIRCULANTE	27,672,891	27,672,891
ACTIVO NO CIRCULANTE			TOTAL PASIVO	632,849,440	631,791,360
BIENES INMUEBLES, INFRAESTRUCTURA Y CONSTRUCCIONES EN PROCESO	1,974,563,663	1,472,727,946	HACIENDA PÚBLICA/PATRIMONIO		
BIENES MUEBLES	42,032,610	40,931,392	HACIENDA PÚBLICA/PATRIMONIO CONTRIBUIDO		
ACTIVOS INTANGIBLES	25,368,391	24,868,391	ACTUALIZACIÓN DE LA HACIENDA PÚBLICA/ PATRIMONIO	12,332,927	10,800,418
DEPRECIACIÓN, DETERIORO Y ARMORTIZACIÓN ACUMULADA DE BIENES E INTANGIBLES	-5,059,212	0	Total de HACIENDA PÚBLICA/PATRIMONIO CONTRIBUIDO	12,332,927	10,800,418
ACTIVOS DIFERIDOS	230,956	230,956	HACIENDA PÚBLICA/PATRIMONIO GENERADO		
Total de ACTIVO NO CIRCULANTE	2,037,136,408	1,538,758,685	RESULTADOS DE EJERCICIO (AHORRO/ DESAHORRO)	0	0
			RESULTADOS DE EJERCICIOS ANTERIORES	1,807,907,803	1,133,744,422
			RECTIFICACIONES DE RESULTADOS DE EJECICIOS ANTERIORES	5,168,598	5,168,598
			Total de HACIENDA PÚBLICA/PATRIMONIO GENERADO	1,813,076,401	1,138,913,019
			TOTAL HACIENDA	1,825,409,329	1,149,713,437
			Resultados del Ejercicio (Ahorro/Desahorro)	212,363,107	769,382,857
TOTAL DE ACTIVOS	2,670,621,875	2,550,887,654	Total de Pasivo y Patrimonio/Hacienda Pública	2,670,621,875	2,550,887,654



COMISIÓN ESTATAL
 DEL AGUA DEL ESTADO DE
 OAXACA
 DIRECCIÓN GENERAL
 2016 - 2022

LIC. GUADALUPE HERNÁNDEZ JACINTO

ENCARGADA DE LA JEFATURA DEL DEPTO. DE FINANZAS Y CONTABILIDAD

LIC. ADALBERTO MEDINA CASAS

JEFE DE LA UNIDAD ADMINISTRATIVA

LIC. BENJAMÍN FERNANDO HERNÁNDEZ RAMÍREZ

DIRECTOR GENERAL

Gobierno del Estado de Oaxaca
 UR: 512 - COMISIÓN ESTATAL DEL AGUA
 UE: 001 - COMISIÓN ESTATAL DEL AGUA
 Estado de Actividades
 Del 1° de enero al 31 de diciembre de 2018 y 2017
 (Pesos)

Oaxaca



Gobierno del Estado

CONCEPTO	EJERCICIO FISCAL 2018	EJERCICIO FISCAL 2017	CONCEPTO	EJERCICIO FISCAL 2018	EJERCICIO FISCAL 2017
INGRESOS Y OTROS BENEFICIOS			GASTOS Y OTRAS PERDIDAS		
PARTICIPACIONES, APORTACIONES, TRANSFERENCIAS, ASIGNACIONES, SUBSIDIOS Y OTRAS AYUDAS	593,762,177	1,086,256,314	TRANSFERENCIAS, ASIGNACIONES, SUBSIDIOS Y OTRAS AYUDAS	277,148,048	308,736,711
TRANSFERENCIAS, ASIGNACIONES, SUBSIDIOS Y OTRAS AYUDAS	593,762,177	1,086,256,314	TRANSFERENCIAS INTERNAS Y ASIGNACIONES AL SECTOR PÚBLICO	275,158,648	307,639,735
TOTAL DE INGRESOS Y OTROS BENEFICIOS	593,762,177	1,086,256,314	UBICO	1,020,000	840,000
			TRANSFERENCIAS AL RESTO DEL SECTOR PÚBLICO	969,400	0
			SUBSIDIOS Y SUBVENCIONES	0	256,976
			AYUDAS SOCIALES	5,059,212	0
			OTROS GASTOS Y PÉRDIDAS EXTRAORDINARIAS	5,059,212	0
			ESTIMACIONES, DEPRECIACIONES, DETERIOROS, OBSOLESCENCIA Y AMORTIZACIONES	99,191,809	8,136,746
			INVERSIÓN PÚBLICA	99,191,809	8,136,746
			INVERSIÓN PÚBLICA NO CAPITALIZABLE	381,399,069	316,873,457
			TOTAL DE GASTOS Y OTRAS PERDIDAS	212,363,107	769,382,857
			AHORRO NETO DEL EJERCICIO		



COMISIÓN ESTATAL
 DEL AGUA DEL ESTADO DE
 OAXACA
 DIRECCION GENERAL
 2016 - 2022


 LIC. GUADALUPE HERNÁNDEZ JACINTO

ENCARGADA DE LA JEFATURA DEL DEPTO. DE FINANZAS Y CONTABILIDAD


 LIC. ADALBERTO MEDINA CASAS

JEFE DE LA UNIDAD ADMINISTRATIVA



LIC. BENJAMÍN FERNANDO HERNÁNDEZ RAMÍREZ

DIRECTOR GENERAL

Concepto	Hacienda Pública/ Patrimonio				Ajustes por Cambios de Valor	Total
	Contribuido	Generado				
		Ejerc. Ant.	Del Ejercicio			
Rectificaciones de Resultados de Ejercicios Anteriores	0	5,168,598	0	0	0	5,168,598
CAMBIOS EN POLÍTICAS CONTABLES	0	5,168,598	0	0	0	5,168,598
CAMBIOS POR ERRORES CONTABLES	0	0	0	0	0	0
Patrimonio Neto Inicial Ajustado del Ejercicio	10,800,418	0	0	0	0	10,800,418
APORTACIONES	0	0	0	0	0	0
DONACIONES DE CAPITAL	0	0	0	0	0	0
ACTUALIZACIONES DEL PATRIMONIO	10,800,418	0	0	0	0	10,800,418
Variaciones de la Hacienda Pública / Patrimonio Neto del Ejercicio	0	0	1,133,744,422	0	0	1,133,744,422
RESULTADOS DEL EJERCICIO (AHORRO/ DESAHORRO)	0	0	0	0	0	0
RESULTADOS DE EJERCICIOS ANTERIORES	0	0	1,133,744,422	0	0	1,133,744,422
REVALÚOS	0	0	0	5,168,598	0	0
RESERVAS	0	0	0	0	0	0
Hacienda Pública / Patrimonio Neto Final del Ejercicio 2017	10,800,418	5,168,598	1,133,744,422	0	0	1,149,713,437
Cambios en la Hacienda Pública / Patrimonio Neto del Ejercicio 2018	12,332,927	0	0	0	0	12,332,927
APORTACIONES	0	0	0	0	0	0
DONACIONES DE CAPITAL	0	0	0	0	0	0
ACTUALIZACIONES DEL PATRIMONIO	12,332,927	0	0	0	0	12,332,927
Variaciones de la Hacienda Pública / Patrimonio Neto del Ejercicio	0	0	1,807,907,803	5,168,598	0	1,813,076,401
REVALÚOS	0	0	0	5,168,598	0	5,168,598
RESULTADOS DEL EJERCICIO (AHORRO/ DESAHORRO)	0	0	0	0	0	0
RESULTADOS DE EJERCICIOS ANTERIORES	0	0	1,807,907,803	0	0	1,807,907,803
RESERVAS	0	0	0	0	0	0
Saldo Neto en la Hacienda Pública / Patrimonio 2018	12,332,927	0	1,807,907,803	5,168,598	0	1,825,409,329



COMISIÓN ESTATAL

DEL AGUA DEL ESTADO DE OAXACA
 DIRECCIÓN GENERAL
 2016 - 2022

LIC. GUADALUPE HERNÁNDEZ JACINTO

ENCARGADA DE LA JEFATURA DEL DEPTO. DE FINANZAS Y CONTABILIDAD

LIC. ADALBERTO MEDINA CASAS

JEFE DE LA UNIDAD ADMINISTRATIVA

LIC. BENJAMÍN FERNANDO HERNÁNDEZ RAMÍREZ

DIRECTOR GENERAL



CONCEPTO	ORIGEN	APLICACIÓN	CONCEPTO	ORIGEN	APLICACIÓN
ACTIVO	386,299,569	506,033,790	PASIVO	1,058,079	0
ACTIVO CIRCULANTE	381,240,357	2,596,855	PASIVO CIRCULANTE	1,058,079	0
EFFECTIVO Y EQUIVALENTES	367,906,977	0	CUENTAS POR PAGAR A CORTO PLAZO	1,058,079	0
DERECHOS A RECIBIR EFECTIVO O EQUIVALENTES	0	2,596,855	PASIVO NO CIRCULANTE	0	0
DERECHOS A RECIBIR BIENES O SERVICIOS	13,333,381	0	CUENTAS POR PAGAR A LARGO PLAZO	0	0
INVENTARIOS	0	0	HACIENDA PÚBLICA/PATRIMONIO	675,695,891	0
ACTIVO NO CIRCULANTE	5,059,212	503,436,935	HACIENDA PÚBLICA/PATRIMONIO CONTRIBUIDO	1,532,510	0
BIENES INMUEBLES, INFRAESTRUCTURA Y CONSTRUCCIONES EN PROCESO	0	501,835,717	ACTUALIZACIÓN DE LA HACIENDA PÚBLICA/ PATRIMONIO	1,532,510	0
BIENES MUEBLES	0	1,101,219	HACIENDA PÚBLICA/PATRIMONIO GENERADO	674,163,382	0
ACTIVOS INTANGIBLES	0	500,000	RESULTADOS DE EJERCICIO (AHORRO/ DESAHORRO)	0	0
DEPRECIACIÓN, DETERIORO Y ARMORTIZACIÓN ACUMULADA DE BIENES E INTANGIBLES	5,059,212	0	RESULTADOS DE EJERCICIOS ANTERIORES	674,163,382	0
ACTIVOS DIFERIDOS	0	0	RECTIFICACIONES DE RESULTADOS DE EJECICIOS ANTERIORES	0	0
			RESULTADOS DEL EJERCICIO (AHORRO/DESAHORRO)	0	492,494,137
			TOTALES	676,753,971	492,494,137



COMISIÓN ESTATAL
 DEL AGUA DEL ESTADO DE
 OAXACA
 DIRECCIÓN GENERAL
 2016 - 2022

LIC. GUADALUPE HERNÁNDEZ JACINTO

ENCARGADA DE LA JEFEATURA DEL DEPTO. DE FINANZAS Y CONTABILIDAD

LIC. ADALBERTO MEDINA CASAS

JEFE DE LA UNIDAD ADMINISTRATIVA

LIC. BENJAMÍN FERNANDO HERNÁNDEZ RAMÍREZ

DIRECTOR GENERAL



GOBIERNO DEL ESTADO
DE OAXACA



COMISIÓN ESTATAL DEL AGUA
ESTADO DE FLUJO DE EFECTIVO
DEL 01 DE ENERO AL 31 DE DICIEMBRE DE 2018 Y 2017
(EN MILES DE PESOS)

	EJERCICIO 2018	EJERCICIO 2017
Flujos de Efectivo de las Actividades de Operación		
Origen		
Transferencias, Asignaciones y Subsidios y Otras ayudas	499,887	1,115,879
Transferencias Internas y Asignaciones al Sector Público	592,517	1,086,256
Transferencias al Resto del Sector Público		
Subsidios y Subvenciones		
Ayudas Sociales		
Otras prestaciones sociales y económicas por pagar a c.p.	1,768	1,846
Pensiones y Jubilaciones		
Transferencias a Fideicomisos, Mandatos y Análogos		
Deudas por adq. de bienes y contrat. de serv. por pagar a c.p.	-2,413	2,608
Contratista por obras en bienes de dominio pub por pagar a c.p.	17,132	38,700
Contratistas por obras en bienes propios por pagar a c.p.		0
Transferencias Internas y Asignaciones al Sector Público	-36,092	37,124
Retenciones de impuestos por pagar a c.p.	519	582
Retenciones del sistema de seg. Social por pagar a c.p.	-1,056	1,874
Otras retenciones y contribuciones por pagar a c.p.	-97	3,379
Fondo rotatorio por pagar a cp	0	0
Ministraciones de fondos por pagar a cp	0	99
Cuentas por pagar por préstamos otorgados	1,319	403
Otras cuentas por pagar a c.p.	19,978	41,202
Deudas por adq. de bienes y contrat. de serv. por pagar a L.P.	0	0
Otros Ingresos		
Aplicación	867,794	801,159
Servicios Personales		
Materiales y Suministros		
Servicios Generales		
Depositos en garantía	0	0
Otras cuentas por cobrar	0	0
Otros deudores diversos por cobrar a c.p.	1,352	85,753
Anticipo a contratistas por obra pública en bienes propios	-13,333	13,878
Transferencias, Asignaciones y Subsidios y Otras ayudas		
Transferencias Internas y Asignaciones al Sector Público	275,159	307,640
Transferencias a entidades federativas	1,020	840
Subsidios y Subvenciones	969	0
Ayudas Sociales por desastres naturales y otros siniestros	0	257
Construcción en bienes no capitalizables	99,192	8,137



GOBIERNO DEL ESTADO
DE OAXACA



COMISIÓN ESTATAL DEL AGUA
ESTADO DE FLUJO DE EFECTIVO
DEL 01 DE ENERO AL 31 DE DICIEMBRE DE 2018 Y 2017
(EN MILES DE PESOS)

	EJERCICIO 2018	EJERCICIO 2017
Transferencias a Fideicomisos, Mandatos y Análogos		
Transferencias al Exterior		
Participaciones		
Aportaciones		
Convenios		
Flujos netos de Efectivo por Actividades de Operación		
Flujos de Efectivo de las Actividades de Inversión		
Origen		
Contribuciones de Capital		
Venta de Activos Físicos		
Otros	-93,688	-98,194
Aplicación		
Bienes Inmuebles y Muebles	1,600	4,455
Construcciones en Proceso (Obra Pública)	501,835	380,199
Otros		
Flujos Netos de Efectivo por Actividades de Inversión		
Flujo de Efectivo de las Actividades de Financiamiento		
Origen		
Endeudamiento Neto		
Interno		
Externo		
Incremento de Otros Pasivos		
Disminución de Activos Financieros		
Aplicación		
Incremento de Activos Financieros		
Servicios de la Deuda		
Interno		
Externo		
Disminución de Otros Pasivos		
Flujos netos de Efectivo por Actividades de Financiamiento		
Incremento/Disminución Neta en el Efectivo y Equivalentes al Efectivo	-367,907	314,720
Efectivo y Equivalentes al Efectivo al Inicio del Ejercicio	459,317	144,597
Efectivo y Equivalentes al Efectivo al Final del Ejercicio	91,410	459,317

DESCRIPCION	SALDO INICIAL	PERIODO		SALDO FINAL	FLUJO
		CARGOS	ABONOS		
ACTIVO					
ACTIVO CIRCULANTE	1,012,128,970	1,196,670,753	1,575,314,255	633,485,467	-378,643,502
EFFECTIVO Y EQUIVALENTES	459,433,111	899,369,738	1,267,276,714	91,526,135	-367,906,977
DERECHOS A RECIBIR EFFECTIVO O EQUIVALENTES	448,130,566	265,503,767	262,906,912	450,727,421	2,596,855
DERECHOS A RECIBIR BIENES O SERVICIOS	104,548,361	31,797,249	45,130,629	91,214,980	-13,333,381
INVENTARIOS	16,932	---	---	16,932	---
ALMACENES	---	---	---	---	---
ESTIMACIÓN POR PÉRDIDA O DETERIORO DE ACTIVOS CIRCULANTES	---	---	---	---	---
OTROS ACTIVOS CIRCULANTES	---	---	---	---	---
ACTIVO NO CIRCULANTE	1,538,758,685	828,130,454	329,752,730	2,037,136,408	498,377,723
INVERSIONES FINANCIERAS A LARGO PLAZO	---	---	---	---	---
DERECHOS A RECIBIR EFFECTIVO O EQUIVALENTES A LARGO PLAZO	---	---	---	---	---
BIENES INMUEBLES, INFRAESTRUCTURA Y CONSTRUCCIONES EN PROCESO	1,472,727,946	823,400,935	321,565,219	1,974,563,663	501,835,717
BIENES MUEBLES	40,931,392	4,229,519	3,128,300	42,032,610	1,101,219
ACTIVOS INTANGIBLES	24,868,391	500,000	---	25,368,391	500,000
DEPRECIACIÓN, DETERIORO Y ARMORTIZACIÓN ACUMULADA DE BIENES E INTANGIBLES	---	---	5,059,212	-5,059,212	5,059,212
ACTIVOS DIFERIDOS	230,956	---	---	230,956	---
ESTIMACIÓN POR PÉRDIDA O DETERIORO DE ACTIVOS NO CIRCULANTES	---	---	---	---	---
OTROS ACTIVOS NO CIRCULANTES	---	---	---	---	---
TOTAL ACTIVO	2,550,887,654	2,024,801,207	1,905,066,986	2,670,621,875	119,734,221



COMISIÓN ESTATAL
 DEL AGUA DEL ESTADO DE
 OAXACA
 DIRECCIÓN GENERAL
 2016 - 2022


 LIC. GUADALUPE HERNÁNDEZ JACINTO

ENCARGADA DE LA JEFATURA DEL DEPTO. DE FINANZAS Y
 CONTABILIDAD


 LIC. ADALBERTO MEDINA CASAS

JEFE DE LA UNIDAD ADMINISTRATIVA


 LIC. BENJAMÍN FERNANDO HERNÁNDEZ RAMÍREZ

DIRECTOR GENERAL



DENOMINACIÓN DE LAS DEUDAS	MONEDA DE CONTRATACIÓN	INSTITUCION O PAÍS ACREEDOR	SALDO INICIAL DEL PERIODO	SALDO FINAL DEL PERIODO
DEUDA PÚBLICA				
Corto Plazo				
Deuda Interna	PESOS	MEXICO	0	0
Instituciones de Crédito			0	0
Titulos y Valores			0	0
Arrendamientos Financieros				
Deuda Externa			0	0
Organismos Financieros Internacionales			0	0
Deuda Bilateral			0	0
Titulos y Valores			0	0
Arrendamientos Financieros				
Subtotal a Corto Plazo			0	0
Largo Plazo				
Deuda Interna	PESOS	MEXICO	0	0
Instituciones de Crédito			0	0
Titulos y Valores			0	0
Arrendamientos Financieros				
Deuda Externa			0	0
Organismos Financieros Internacionales			0	0
Deuda Bilateral			0	0
Titulos y Valores			0	0
Arrendamientos Financieros				
Subtotal a Largo Plazo			0	0
OTROS PASIVOS	PESOS	MEXICO	0	0
OTROS			0	0
SUBTOTAL OTROS PASIVOS			0	0
TOTAL DEUDA Y OTROS PASIVOS			0	0



COMISIÓN ESTATAL
 DEL AGUA DEL ESTADO DE
 OAXACA
 DIRECCIÓN GENERAL
 2016 - 2022



GOBIERNO DEL ESTADO
DE OAXACA



Gobierno del Estado



COMISIÓN ESTATAL DEL AGUA INFORME SOBRE PASIVOS CONTINGENTES DEL 01 DE ENERO AL 31 DE DICIEMBRE DE 2018

“NO APLICA”



NOTAS A LOS ESTADOS FINANCIEROS

DEL 01 DE ENERO AL 31 DE DICIEMBRE DE 2018
(PESOS)

Remito informe relacionado con la Información Financiera del Cuarto Trimestre de Enero a Diciembre del Ejercicio 2018.

NOTAS DE DESGLOSE

NOTAS AL ESTADO DE SITUACIÓN FINANCIERA

Efectivo y Equivalentes

Los montos que integran el presente rubro representan la disponibilidad que se tiene para la realización de los siguientes pagos a corto plazo: a prestadores de bienes y servicios, para los gastos de funcionamiento, pagos de retenciones de impuestos por servicios personales subordinados, honorarios asimilados a salarios, servicios profesionales y arrendamiento; los pagos de cuotas obrero patronales al IMSS, INFONAVIT e ISSSTE, así como la disponibilidad de recursos de fuentes estatales y federales que serán utilizados en obras y/o acciones de los diferentes programas que se encuentran en proceso de ejecución.

Los depósitos en garantía representan los importes otorgados en garantía por las contrataciones de servicios de energía eléctrica y arrendamiento de bienes inmuebles para los sistemas de Agua Potable de la Comisión Estatal del Agua.

Al 31 de Diciembre del 2018 y 2017 el efectivo y equivalentes se encuentran integrados de la siguiente forma:

CONCEPTO	EJERCICIO FISCAL 2018	EJERCICIO FISCAL 2017
FONDOS FIJOS DE CAJA	10,000	10,000
BANCOS MONEDA NACIONAL	91,400,093	459,307,069
DEPÓSITOS EN GARANTÍA	116,042	116,042
SUMA	91,526,135	459,433,111



Derechos a recibir efectivo o equivalentes y bienes o servicios a recibir

Representan derechos de recibir efectivo por parte de los ayuntamientos por aportaciones municipales acordadas en los convenios para la ejecución de obra pública, así como las cuentas por cobrar a corto plazo a empresas constructoras por obra pública en proceso; aplicaciones temporales de recursos para efectuar pagos de gastos de operación de los sistemas de agua potable, para la operatividad de la Planta de Tratamiento de Aguas Residuales y las provisiones para pagos de cuotas al IMSS, INFONAVIT e ISSSTE, así como para el entero de los impuestos retenidos por ISSS e ISR retenciones por arrendamiento y servicios profesionales.

Los derechos a recibir bienes o servicios representan los anticipos efectivamente pagados a contratistas por obras públicas en ejecución.

Al 31 de Diciembre del 2018 y 2017 el derecho a recibir efectivo o equivalentes se integra de la siguiente forma:

CONCEPTO	EJERCICIO FISCAL 2018	EJERCICIO FISCAL 2017
OTRAS CUENTAS POR COBRAR	32,363,377	32,363,377
OTROS DEUDORES DIVERSOS POR COBRAR A CP	418,364,044	415,767,189
SUMA	450,727,421	448,130,566

Al 31 de Diciembre del 2018 y 2017 el derecho a recibir bienes o servicios se integra de la siguiente forma:

CONCEPTO	EJERCICIO FISCAL 2018	EJERCICIO FISCAL 2017
ANTICIPO A PROVEEDORES POR ADQUISICIÓN DE BIENES Y PRESTACIÓN DE SERVICIOS A CORTO PLAZO	100,000	100,000
ANTICIPO A CONTRATISTAS POR OBRA PÚBLICA EN BIENES PROPIOS	91,114,980	104,448,360
SUMA	91,214,980	104,548,360



Inventarios

Representa el monto de medidores que se encuentran en los almacenes de los Sistemas de agua potable.

CONCEPTO	EJERCICIO FISCAL 2018	EJERCICIO FISCAL 2017
BIENES MUEBLES EN TRÁNSITO	16,932	16,932

Bienes Inmuebles, infraestructura y construcciones en proceso

Representa el monto de los edificios no residenciales propiedad de la Comisión Estatal del Agua, así como el monto de todo tipo de infraestructura y construcciones de obra pública transferible para el abastecimiento de agua, redes de distribución, ampliaciones a las redes de agua potable, sistemas de alcantarillado sanitario, plantas de tratamiento de aguas residuales, así como estudios y proyectos para infraestructura hidráulica y sanitaria.

Al 31 de Diciembre del 2018 y 2017 los bienes inmuebles, infraestructura y construcciones en proceso se integran de la siguiente forma:

CONCEPTO	EJERCICIO FISCAL 2018	EJERCICIO FISCAL 2017
EDIFICIOS NO RESIDENCIALES	650,000	650,000
EDIFICACIÓN HABITACIONAL EN PROCESO	4,544,594	4,544,594
EDIFICACIÓN NO HABITACIONAL EN PROCESO	3,864,254	3,864,254
CONSTRUCCIÓN DE OBRAS PARA EL ABASTECIMIENTO DE AGUA, PETRÓLEO, GAS, ELECTRICIDAD Y TELECOMUNICACION	1,248,421,128	887,803,647
DIVISIÓN DE TERRENOS Y CONSTRUCCIÓN DE OBRAS DE URBANIZACIÓN EN PROCESO	491,783,447	436,458,406
CONSTRUCCIÓN DE VÍAS DE COMUNICACIÓN EN PROCESO	10,287,125	10,287,125
OTRAS CONSTRUCCIONES DE INGENIERÍA CIVIL U OBRA PESADA EN PROCESO	197,689,732	113,674,326
INSTALACIONES Y EQUIPAMIENTO EN CONSTRUCCIONES EN PROCESO	13,969,892	12,092,104



GOBIERNO DEL ESTADO
DE OAXACA

EDIFICACIÓN NO HABITACIONAL EN PROCESO	390,054	390,054
CONSTRUCCIÓN DE OBRAS PARA EL ABASTECIMIENTO DE AGUA, PETRÓLEO, GAS, ELECTRICIDAD Y TELECOMUNICACION	2,927,722	2,927,722
INSTALACIONES Y EQUIPAMIENTO EN CONSTRUCCIONES EN PROCESO	35,714	35,714
SUMA	1,974,563,662	1,472,727,946

Bienes Muebles

Representa el importe de los bienes muebles necesarios para el funcionamiento de la Comisión Estatal del Agua y de sus sistemas operadores de agua potable, su valuación es en base al costo histórico.

Al 31 de Diciembre del 2018 y 2017 los bienes muebles se integran de la siguiente manera:

CONCEPTO	EJERCICIO FISCAL 2018	EJERCICIO FISCAL 2017
MUEBLES DE OFICINA Y ESTANTERÍA	410,247	337,767
MUEBLES, EXCEPTO DE OFICINA Y ESTANTERÍA	27,600	27,600
EQUIPO DE CÓMPUTO Y DE TECNOLOGÍAS DE LA INFORMACIÓN	4,094,231	4,126,925
OTROS MOBILIARIOS Y EQUIPOS DE ADMINISTRACIÓN	22,475	22,475
EQUIPOS Y APARATOS AUDIOVISUALES	68,872	41,731
CÁMARAS FOTOGRÁFICAS Y DE VIDEO	24,930	24,930
EQUIPO MÉDICO Y DE LABORATORIO	25,000	25,000
AUTOMÓVILES Y CAMIONES	14,542,313	14,594,199
OTROS EQUIPOS DE TRANSPORTE	120,464	120,464
EQUIPO DE DEFENSA Y SEGURIDAD	700,435	139,575
MAQUINARIA Y EQUIPO INDUSTRIAL	12,150,142	9,674,107
MAQUINARIA Y EQUIPO DE CONSTRUCCIÓN	7,883,116	7,883,116



GOBIERNO DEL ESTADO
DE OAXACA

SISTEMAS DE AIRE ACONDICIONADO, CALEFACCIÓN Y DE REFRIGERACIÓN INDUSTRIAL Y COMERCIAL	164,758	164,758
EQUIPO DE COMUNICACIÓN Y TELECOMUNICACIÓN	488,787	316,673
EQUIPOS DE GENERACIÓN ELÉCTRICA, APARATOS Y ACCESORIOS ELÉCTRICOS	673,503	100,028
HERRAMIENTAS Y MÁQUINAS-HERRAMIENTA	169,071	169,071
OTROS EQUIPOS	466,666	3,162,973
SUMA	42,032,610	40,931,392

Activos Intangibles

Representa el monto al derecho por el uso de software para el sistema administrativo de las oficinas centrales y los organismos operadores de la Comisión Estatal del Agua. Las concesiones corresponden al pago de derechos de descargas de aguas residuales de la planta de tratamiento de aguas residuales del municipio de Oaxaca de Juárez y municipios conurbados, así como al pago de derechos por la explotación, uso y aprovechamiento de aguas nacionales de los organismos operadores a través del programa de devolución de derechos PRODDER.

Al 31 de Diciembre del 2018 y 2017 el activo intangible se encuentra integrado de la siguiente manera:

CONCEPTO	EJERCICIO FISCAL 2018	EJERCICIO FISCAL 2017
SOFTWARE	38,890	38,890
DERECHOS	500,000	0
CONCESIONES	24,829,501	24,829,501
SUMA	25,368,391	24,868,391

Depreciación, deterioro y amortización acumulada de bienes e intangibles

Al 31 de Diciembre de 2018 y de 2017 los importes acumulados de depreciación de los bienes tangibles e intangibles de la Entidad se integran de la siguiente manera:



CONCEPTO	EJERCICIO FISCAL 2018	EJERCICIO FISCAL 2017
DEPRECIACIÓN ACUMULADA DE MOBILIARIO Y EQUIPO DE ADMINISTRACIÓN	-922,910	0
DEPRECIACIÓN ACUMULADA DE MOBILIARIO Y EQUIPO EDUCACIONAL Y RECREATIVO	-17,649	0
DEPRECIACIÓN ACUMULADA DE EQUIPO E INSTRUMENTAL MÉDICO Y DE LABORATORIO	-4,000	0
DEPRECIACIÓN ACUMULADA DE EQUIPO DE TRANSPORTE	-2,249,071	0
DEPRECIACIÓN ACUMULADA DE MAQUINARIA, OTRO EQUIPO Y HERRAMIENTAS	-1,865,582	0
SUMA	-5,059,212	0

Activos diferidos

Representa el importe de los estudios, formulación y evaluación de proyectos para aguas limpias, realizados por la institución en el ejercicio presupuestal del 2012.

Al 31 de Diciembre del 2018 y 2017 el activo diferido se encuentra integrado de la siguiente manera:

CONCEPTO	EJERCICIO FISCAL 2018	EJERCICIO FISCAL 2017
ESTUDIOS, FORMULACIÓN Y EVALUACIÓN DE PROYECTOS	230,956	230,956

Cuentas por pagar a Corto Plazo

Los importes de estas cuentas representan las remuneraciones por pagar a corto plazo del personal de carácter permanente, así como las provisiones para el pago de retenciones del Impuesto Sobre la Renta por servicios personales subordinados, honorarios asimilados a salarios, servicios profesionales y arrendamiento de bienes inmuebles y las cuotas al IMSS, INFONAVIT e ISSSTE; también representa los adeudos de la institución con terceros por contratos de obra o por adquisición de bienes y contratación de servicios en el corto plazo.

Al 31 de Diciembre del 2018 y 2017 las cuentas por pagar a corto plazo se encuentran integradas de la siguiente manera:



CONCEPTO	EJERCICIO FISCAL 2018	EJERCICIO FISCAL 2017
REMUNERACIÓN POR PAGAR AL PERSONAL DE CARÁCTER PERMANENTE A CP	29,930	29,930
OTRAS PRESTACIONES SOCIALES Y ECONÓMICAS POR PAGAR A CP	5,597,294	3,829,558
DEUDAS POR ADQUISICIÓN DE BIENES Y CONTRATACIÓN DE SERVICIOS POR PAGAR A CP	1,702,190	4,115,108
CONTRATISTA POR OBRAS EN BIENES DE DOMINIO PÚBLICO POR PAGAR A C.P.	107,990,673	90,858,675
CONTRATISTAS POR OBRAS EN BIENES PROPIOS POR PAGAR A CP	795,071	795,071
TRANSFERENCIAS INTERNAS Y ASIGNACIONES AL SECTOR PÚBLICO	81,017,839	117,109,691
RETENCIONES DE IMPUESTOS POR PAGAR A CP	19,819,535	19,300,573
RETENCIONES DEL SISTEMA DE SEGURIDAD SOCIAL POR PAGAR A CP	8,660,375	9,716,785
OTRAS RETENCIONES Y CONTRIBUCIONES POR PAGAR A CP	31,606,905	31,703,415
MINISTRACIONES DE FONDOS POR PAGAR A CP	19,477,070	19,477,070
CUENTAS POR PAGAR POR PRÉSTAMOS OTORGADOS	73,040,327	71,721,628
OTRAS CUENTAS POR PAGAR A CP	255,439,340	235,460,965
SUMA	605,176,549	604,118,469

Cuentas por pagar a Largo Plazo

CONCEPTO	EJERCICIO FISCAL 2018	EJERCICIO FISCAL 2017
DEUDAS POR ADQUISICIÓN DE BIENES Y CONTRATACIÓN DE SERVICIOS POR PAGAR A LP	27,672,891	27,672,891



NOTAS AL ESTADO DE ACTIVIDADES

Transferencias Internas y Asignaciones al Sector Público

Al 31 de Diciembre del 2018 la cuenta 42210 por transferencias internas y asignaciones al sector público por \$ 593,762,177 se encuentra integrada por las siguientes fuentes de financiamiento:

CONCEPTO	EJERCICIO FISCAL 2018
TOTAL DE FUENTES DE FINANCIAMIENTO ESTATALES	339,675,987
TOTAL DE FUENTES DE FINANCIAMIENTO FEDERALES	254,086,190
TOTAL DE INGRESOS Y OTROS BENEFICIOS	593,762,177

CONCEPTO	EJERCICIO FISCAL 2018
SUPERVISION DE OBRA PUBLICA 2.5% EJERCICIO 2018 (AACDA0118)	3,434,849
COMISIÓN ESTATAL DEL AGUA (ORGANISMOS OPERADORES) (AACFA0118)	25,474,748
ASIGNACIÓN ORDINARIA DE OPERACIÓN (AALAA0117)	168,461
INGRESOS EXCEDENTES (AALAA0218)	1,254,999
ACCIONES DIVERSAS PNE (AALBA0117)	3,235,874
DEUDA DIRECTA 1000 MDP (ABAAA0115)	845,066
DEUDA DIRECTA 2000 MDP (ABAAA0316)	8,170,337
DEUDA DIRECTA CORTO PLAZO 1100 MDP (ABAAA0617)	32,982,448
DEUDA DIRECTA CORTO PLAZO 400 MDP (ABAAA0818)	498,500
CREDITO BANOBRAS MAS OAXACA (ABBAA0717)	8,296,025
FONREC 1200 MDP (ABBAA0817)	5,079,640
ASIGNACIÓN ORDINARIA DE OPERACIÓN (AEAAA0118)	244,395,769
ASIGNACIÓN ORDINARIA PARA INVERSIÓN (AEAAA0218)	1,126,151
APORTACION MUNICIPAL FISE (AGAAA0918)	2,257,010



APORTACIONES MUNICIPALES APARTADO URBANO (AGAAA1017)	2,456,110
TOTAL DE FUENTES DE FINANCIAMIENTO ESTATALES	339,675,987

CONCEPTO	EJERCICIO FISCAL 2018
PROGRAMA DE AGUA POTABLE, ALCANTARILLADO Y SANEAMIENTO APARTADO URBANO (BABHC0117)	17,905,342
PROGRAMA DE INFRAESTRUCTURA INDIGENA (BABBB0217)	668,730
PROGRAMA DE AGUA POTABLE, ALCANTARILLADO Y SANEAMIENTO APARTADO RURAL (BABHD0117)	35,735,959
PROGRAMA DE TRATAMIENTO DE AGUAS RESIDUALES PROSAN (BABHE0117)	188,696
PLANTA HUIXTEPEC FONDO MINERO (BABEZ2417)	3,703,878
PROGRAMA DE AGUA POTABLE, ALCANTARILLADO Y SANEAMIENTO APARTADO URBANO (BABHC0118)	3,441,641
PROGRAMA DE AGUA POTABLE, ALCANTARILLADO Y SANEAMIENTO APARTADO RURAL (BABHD0118)	25,607,498
PROGRAMA DE AGUA POTABLE, ALCANTARILLADO Y SANEAMIENTO APARTADO AGUA LIMPIA (BABHB0218)	1,406,258
FAIS - FISE CAPITAL (BAACA0118)	69,059,532
FIDEICOMISO PARA LA INFRAESTRUCTURA DE LOS ESTADOS (FIES) (BABLZ1417)	78,138,879
PROGRAMA DE INFRAESTRUCTURA INDIGENA (BABZB0118)	1,929,773
PROYECTOS DE DESARROLLO REGIONAL CUENTA CINCO (BABLD3918)	16,300,004
TOTAL DE FUENTES DE FINANCIAMIENTO FEDERALES	254,086,190

Asignaciones al Sector Público

Al 31 de Diciembre del 2018 la cuenta 52110 por asignaciones al sector público por \$275,158,648 se integra por las cuentas para gastos de funcionamiento de las Oficinas centrales de la Comisión así como de sus Sistemas de Agua Potable y por los gastos Indirectos en algunos programas de Obra Pública.



GOBIERNO DEL ESTADO
DE OAXACA

Oaxaca
JUNTOS CONSTRUIMOS EL CAMBIO



CEA
Comisión Estatal
del Agua

COMISIÓN ESTATAL DEL AGUA		
Conciliación entre los Ingresos Presupuestarios y Contables		
Correspondiente del 01 de Enero al 31 de Diciembre de 2018		
1. Ingresos Presupuestarios		593,762,177
2. Más ingresos contables no presupuestarios		0
Incremento por variación de inventarios	0	
Disminución del exceso de estimaciones por pérdida o deterioro u obsolescencia	0	
Disminución del exceso de provisiones	0	
Otros ingresos y beneficios varios	0	
Otros ingresos contables no presupuestarios	0	
3. Menos ingresos presupuestarios no contables		0
Productos de capital	0	
Aprovechamientos capital	0	
Ingresos derivados de financiamientos	0	
Otros Ingresos presupuestarios no contables	0	
4. Ingresos Contables (4 = 1 + 2 - 3)		593,762,177



COMISIÓN ESTATAL DEL AGUA		
Conciliación entre los Egresos Presupuestarios y los Gastos Contables Correspondiente del 01 de Enero al 31 de Diciembre de 2018		
1. Total de egresos (presupuestarios)		593,762,177
2. Menos egresos presupuestarios no contables		217,422,320
Muebles de oficina y estantería	40,000	
Equipo de cómputo y de tecnologías de la información	27,395	
Otros mobiliarios y equipos de administración	0	
Equipos y aparatos audiovisuales	27,142	
Automóviles y camiones	0	
Otros equipos de transporte	0	
Maquinaria y equipo industrial	0	
Sistemas de aire acondicionado, calefacción y de refrigeración industrial y comercial	0	
Equipo de comunicación y telecomunicación	1,926	
Equipos de generación eléctrica, aparatos y accesorios eléctricos	0	
Otros equipos	0	
Bienes inmuebles	0	
Activos intangibles	500,000	
Obra pública en bienes propios	216,825,857	
Acciones y participaciones de capital	0	
Compra de títulos y valores	0	
Inversiones en fideicomisos, mandatos y otros análogos	0	
Provisiones para contingencias y otras erogaciones especiales	0	
Amortización de la deuda pública	0	
Adeudos de ejercicios fiscales anteriores (ADEFAS)	0	
Otros Egresos Presupuestales No Contables	0	
3. Más Gastos Contables No Presupuestales		5,059,212
Estimaciones, depreciaciones, deterioros, obsolescencia y amortizaciones	5,059,212	
Provisiones	0	
Disminución de inventarios	0	
Aumento por insuficiencia de estimaciones por pérdida o deterioro u obsolescencia	0	
Aumento por insuficiencia de provisiones	0	
Otros Gastos	0	
Otros Gastos Contables No Presupuestales	0	
4. Total de Gasto Contable (4 = 1 - 2 + 3)	381,399,069	



GOBIERNO DEL ESTADO
DE OAXACA

Oaxaca
JUNTOS CONSTRUIMOS EL CAMBIO



CEA
Comisión Estatal
del Agua

NOTAS DE MEMORIA (CUENTAS DE ORDEN)

Cuentas Presupuestarias

Los importes de estas cuentas de orden representan los montos invertidos en Obra Pública según la Fuente de Financiamiento Federal o Estatal, así como las asignaciones ordinarias de Operación y las asignaciones para la compra de bienes muebles, tanto de Oficinas Centrales como de los Sistemas de Agua Potable de la Comisión, así mismo el registro de éstas, observa el cumplimiento de los diferentes momentos contables por los que se ejerce el presupuesto de Egresos correspondiente al Cuarto Trimestre de Enero a Diciembre del Ejercicio 2018 y se clasifica según el Capítulo del Gasto.

NOTAS DE GESTIÓN ADMINISTRATIVA

Introducción

El presente documento tiene como objeto expresar la información organizacional, normativa, financiera y económica que regula la actuación de la Comisión Estatal del Agua para la aplicación de los recursos autorizados en materia de agua potable, alcantarillado y saneamiento; todo ello con la finalidad de revelar y proporcionar información financiera a los principales usuarios de la misma, al H. Congreso del Estado de Oaxaca y a los ciudadanos, cumpliendo así con la normatividad emitida por el Consejo Nacional de Armonización Contable, de conformidad con lo estipulado en la Ley General de Contabilidad Gubernamental.

Panorama Económico y Financiero

Con la finalidad de lograr el aprovechamiento del agua en el Estado mediante la aplicación de políticas públicas sustentables para el beneficio de las actuales y futuras generaciones y tomando en cuenta las atribuciones que la Ley de Agua Potable y Alcantarillado para el Estado de Oaxaca prevén, la Comisión Estatal del Agua se coordina con autoridades federales y municipales a efecto de seguir participando en la planeación, programación, diseño, construcción, control y evaluación de obras para la creación de sistemas de abastecimiento de agua potable, así como desalojo, tratamiento y reutilización de aguas residuales en las localidades de la Entidad.



GOBIERNO DEL ESTADO
DE OAXACA

Oaxaca
JUNTOS CONSTRUIMOS EL CAMBIO



CEA
Comisión Estatal
del Agua

De igual forma se continúa promoviendo el desarrollo y autosuficiencia administrativa, técnica y financiera de los Sistemas de agua potable de la Comisión para la realización de los programas sectoriales, institucionales y especiales.

Autorización e Historia

A lo largo de su existencia, la Entidad Paraestatal hoy denominada Comisión Estatal del Agua ha tenido diversas modificaciones en su nomenclatura:

Comisión Coordinadora de los Sistemas de Obras y Servicios de Agua y Alcantarillado del Estado de Oaxaca (COCSOSAPAEO).

En el año de 1981, la Federación inicia el proceso de transferencia de los sistemas de agua potable a las Entidades Federativas, así como la estructura de alcantarillado y aquellas que se requieran para el control de su contaminación. Derivado de ello, el 10 de diciembre de 1981 se publica en el Periódico Oficial del Estado de Oaxaca, la creación del organismo público descentralizado denominado Comisión Coordinadora de los Sistemas de Obras y Servicios de Agua y Alcantarillado del Estado de Oaxaca como instancia que se encargaría de la recepción de los sistemas federales y consecuentemente, el 12 de diciembre del mismo año, se publica el decreto sobre la Ley para regular la prestación de los servicios de agua potable y alcantarillado del Estado de Oaxaca.

Instituto Estatal del Agua.-

Para efectos de ampliar las funciones de la Entidad a cargo de los sistemas de agua en el Estado, en el año de 1993, mediante decreto número 92 publicado en el Diario Oficial del Estado de Oaxaca, se emite a través de la LV Legislatura del Estado, la Ley de Agua Potable y Alcantarillado para el Estado de Oaxaca.

Con la emisión de esta nueva Ley, se dio paso a la creación del Instituto Estatal del Agua en sustitución de Comisión Coordinadora de los Sistemas de Obras y Servicios de Agua y Alcantarillado del Estado de Oaxaca, como un organismo público descentralizado del Gobierno del Estado, con personalidad jurídica y patrimonio propios.



GOBIERNO DEL ESTADO
DE OAXACA

Oaxaca
JUNTOS CONSTRUIMOS EL CAMBIO



CEA
Comisión Estatal
del Agua

Comisión Estatal del Agua.-

Ante la necesidad de contar con una instancia con competencia normativa a nivel estatal, mediante Decreto publicado en el Diario Oficial del Estado de Oaxaca de fecha 4 de diciembre de 2004, se da a conocer la reforma la Ley de Agua Potable y Alcantarillado para el Estado de Oaxaca. Esta reforma en sus Artículos 47 y 48 considera la creación de la Comisión Estatal del Agua como un organismo público descentralizado del Gobierno del Estado, con personalidad jurídica y patrimonio propios, para fungir como órgano con ámbito competencial en toda la Entidad Federativa y con atribuciones en materia de prestación de servicios de agua potable y alcantarillado para el saneamiento de los asentamientos humanos del Estado, así como Entidad normativa, de organización y regulación de los organismos operadores de los sistemas propios de tales servicios.

Organización y Objeto Social

Objeto Social

Administrar los recursos hídricos del Estado bajo un manejo integral de cuencas, mediante la promoción de proyectos que atiendan la preservación y recuperación de los mantos freáticos y suelos, a fin de garantizar la disponibilidad del agua, para atender la demanda futura.

La Comisión Estatal del Agua tiene competencia en toda la Entidad Federativa para atender la prestación de servicios de agua potable, alcantarillado y saneamiento de los asentamientos humanos, cuenta además con funciones de Entidad normativa en estas materias, regulando la creación y operación de los organismos que prestan estos servicios.

Principal Actividad

Normar, promover y realizar obras y acciones en el Estado para el aprovechamiento sustentable del agua y la eficiente conducción del saneamiento sanitario.

Ser una institución moderna y comprometida con la sociedad que logre el aprovechamiento del agua en el Estado mediante la aplicación de políticas sustentables para el beneficio de las actuales y futuras generaciones.

Promover el aprovechamiento de los recursos hídricos del Estado bajo un manejo integral de cuencas y proyectos que atiendan la preservación y recuperación de los



GOBIERNO DEL ESTADO
DE OAXACA

mantos freáticos y suelos. Mediante el fortalecimiento de los Consejos de Cuenca, los comités y el Comité Técnico del Agua Subterráneas de Valles Centrales (COTAS)

Ejercicio Fiscal

Las cifras contenidas en los Estados financieros que se mencionan en éstas notas se presentan al 31 de Diciembre del ejercicio presupuestal 2018.

Régimen Jurídico

La actuación de la Comisión Estatal del agua se regula por normas federales y estatales, que regulan la coordinación institucional entre la Federación, el Estado y Municipio, así como la aplicación de los recursos autorizados en materia de agua potable, alcantarillado y saneamiento. Observando entre otras el siguiente Marco Jurídico:

LEYES FEDERALES

Constitución Política de los Estados Unidos Mexicanos.
Ley General de Contabilidad Gubernamental.
Ley de Coordinación Fiscal.
Ley Federal de Presupuesto y Responsabilidad Hacendaria.
Ley de Disciplina Financiera de las Entidades Federativas y los Municipios.
Ley de Aguas Nacionales.
Ley de Obras Públicas y Servicios Relacionados con las mismas.
Ley de Adquisiciones, Arrendamientos y Servicios del Sector Público.
Ley Federal de Procedimiento Administrativo.
Ley General de Transparencia y Acceso a la Información Pública.
Ley General del Equilibrio Ecológico y la Protección al Ambiente.
Presupuesto de Egresos de la Federación para el Ejercicio Fiscal vigente.

REGLAMENTOS FEDERALES

Reglamento de la Ley de Aguas Nacionales.
Reglamento de la Ley de Adquisiciones, Arrendamientos y Servicios del Sector Público.
Reglamento de la Ley de Obras Públicas y Servicios Relacionados con las Mismas.



GOBIERNO DEL ESTADO
DE OAXACA

Oaxaca
JUNTOS CONSTRUIMOS EL CAMBIO



CEA
Comisión Estatal
del Agua

Reglamento de la Ley Federal de Presupuesto y Responsabilidad Hacendaria.
Normatividad emitida por el Consejo Nacional de Armonización Contable.

REGLAS DE OPERACIÓN DE LOS PROGRAMAS FEDERALES

Programa de Agua Potable, Alcantarillado y Saneamiento (PROAGUA APARTADO URBANO)
Programa de Agua Potable, Alcantarillado y Saneamiento (PROAGUA APARTADO RURAL)
Programa de Agua Potable, Alcantarillado y Saneamiento (PROAGUA APARTADO AGUA LIMPIA)
Programa de Devolución de Derechos, PRODDER.
Programa de Tratamiento de Aguas Residuales, PROSAN.
Programa de Infraestructura Indígena, PROII.
Fondo Nacional de Desastres, FONDEN.
Fondo Regional FONREGION.
Fondo Metropolitano.
Fondo de Aportaciones para la Infraestructura Social Estatal. FISE.
Fondo de Apoyos para el Fortalecimiento de las Entidades Federativas, FAFEF.
Fondo Sur Sureste FONSUR.
Programas Regionales.
Fondo para el Fortalecimiento de la Infraestructura Estatal y Municipal.

NORMATIVIDAD ESTATAL

Constitución Política del Estado Libre y Soberano de Oaxaca.
Ley Orgánica del Poder Ejecutivo del Estado de Oaxaca.
Ley de Agua Potable y Alcantarillado para el Estado de Oaxaca.
Ley de Entidades Paraestatales del Estado de Oaxaca.
Ley de Obras Públicas y Servicios Relacionados del Estado de Oaxaca.
Ley de Transparencia y Acceso a la Información Pública para el Estado de Oaxaca.
Ley Estatal de Presupuesto y Responsabilidad Hacendaria y su reglamento.
Ley de Adquisiciones, Enajenaciones, Arrendamientos, Prestación de Servicios y Administración de Bienes Muebles e Inmuebles del Estado de Oaxaca.
Ley del Equilibrio Ecológico del Estado de Oaxaca.



GOBIERNO DEL ESTADO
DE OAXACA

Ley de Responsabilidades de los Servidores Públicos del Estado y Municipios de Oaxaca
Ley Estatal de Derechos de Oaxaca
Código Fiscal para el Estado de Oaxaca
Norma para la Integración del Archivo Fiscal de las Dependencias y Entidades de la Administración Pública del Estado de Oaxaca

Consideraciones fiscales del ente

Las obligaciones fiscales a cargo de la Comisión Estatal del Agua son las siguientes:

- Declaraciones y pagos provisionales mensuales de Retenciones de Impuesto Sobre la Renta (ISR) por sueldos y salarios.
- Declaraciones y pagos provisionales mensuales de Retenciones de Impuesto Sobre la Renta (ISR) por honorarios asimilados a salarios.
- Declaraciones y pagos provisionales mensuales de Retenciones de Impuesto Sobre la Renta (ISR) por honorarios por servicios profesionales.
- Declaraciones y pagos provisionales mensuales de Retenciones de Impuesto Sobre la Renta (ISR) por arrendamiento de bienes inmuebles.
- Declaraciones informativas mensuales de operaciones con terceros.
- Declaración anual informativa del Impuesto Sobre la Renta sobre los pagos y retenciones sobre sueldos y salarios, honorarios profesionales, honorarios asimilados a salarios y retenciones por arrendamiento de bienes inmuebles.

Estructura Organizacional Básica.

La estructura Orgánica de la Comisión Estatal del Agua, se detalla en el siguiente esquema:



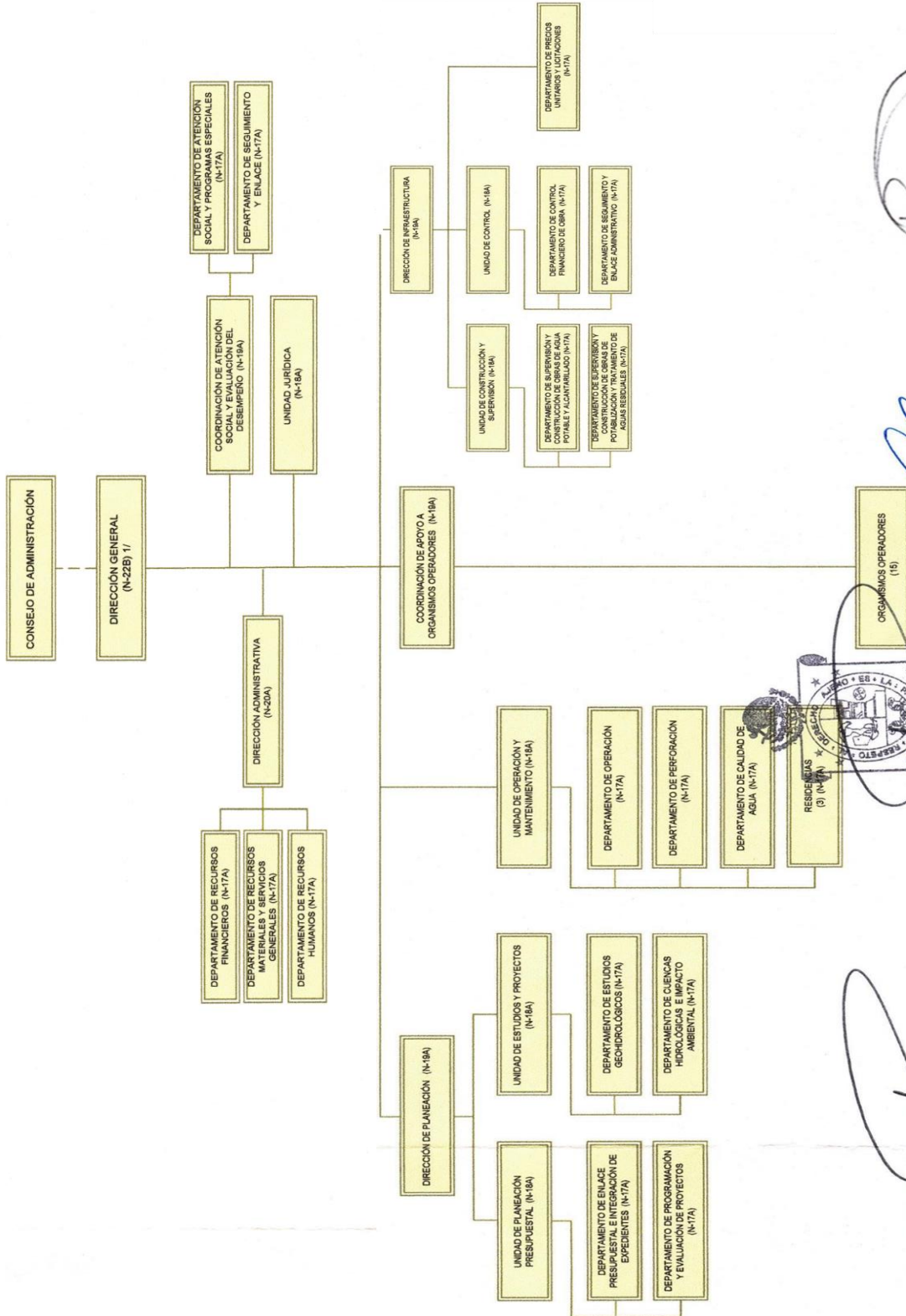
GOBIERNO DEL ESTADO DE OAXACA

Oaxaca JUNTOS CONSTRUIMOS EL CAMBIO



CEA Comisión Estatal del Agua

COMISIÓN ESTATAL DEL AGUA ESTRUCTURA ORGANICA



1/ INCLUYE 1 SECRETARÍA PARTICULAR (N-17A)

AUTOREA
 LIC. JOSÉ JAVIER VILACAÑA JIMÉNEZ
 SECRETARIO DE ADMINISTRACIÓN
 Por delegación de facultades otorgadas a su honorificable Gobernador Constitucional, por acuerdo publicado el 28 de abril de 2017 en el POGEO.

DISTRIBUIDO PRESUPUESTALMENTE
 LIC. JORGE GALLARDO CASAS
 SECRETARIO DE FINANZAS

TITULAR
 LIC. BENJAMÍN FERNÁNDEZ RAMÍREZ



GOBIERNO DEL ESTADO
DE OAXACA

Oaxaca
JUNTOS CONSTRUIMOS EL CAMBIO



CEA
Comisión Estatal
del Agua

Bases de Preparación de los Estados Financieros:

La preparación de los estados Financieros de la Comisión Estatal del Agua se encuentra normada en base a lo dispuesto en la Ley General de Contabilidad Gubernamental, dispositivo legal donde se establecen los criterios generales obligatorios que regirán contablemente a la Entidad, plasmando las reglas a seguir para la emisión de su información financiera como ente público.

De igual forma se observan en todo momento las disposiciones emitidas por el Consejo Nacional de Armonización Contable, órgano rector encargado de la coordinación de las normas y lineamientos para la generación de la información financiera de la Entidad.

La Comisión Estatal del Agua, como Entidad Pública sujeta a las disposiciones normativas obligatorias emitidas por el Consejo Nacional de Armonización Contable, emite sus estados financieros de conformidad con la siguiente normatividad vigente:

- Marco conceptual y postulados básicos de contabilidad
- Clasificación Presupuestaria por rubro de ingresos
- Clasificación Administrativa
- Clasificación funcional del gasto
- Clasificación programática
- Clasificador por tipo de gasto
- Clasificador por objeto del gasto
- Plan de cuentas
- Manual de Contabilidad Gubernamental
- Instructivo de manejo de cuentas
- Guías contabilizadoras
- Modelos de asientos para el registro contable
- Normas y Metodología para la Determinación de los Momentos Contables de los Ingresos
- Normas y Metodología para la Determinación de los Momentos Contables de los Egresos

La base de medición utilizada en el registro de las operaciones para la elaboración de los estados financieros es el costo histórico.



GOBIERNO DEL ESTADO
DE OAXACA

Postulados Básicos

Los postulados básicos observados por la institución son los fundamentos del sistema de información contable y rigen el ambiente bajo el cual debe de operar, tienen influencia en todas las fases del sistema contable, inciden en la identificación, análisis, interpretación, captación, procesamiento y el reconocimiento contable de las transacciones internas y de otros eventos que lleva a cabo o que afectan económicamente a la Entidad.

Los postulados observados en el registro contable, patrimonial y presupuestario de las operaciones del ente, así como en la preparación de informes son los siguientes:

Sustancia Económica.- Es el reconocimiento contable de las transacciones, transformaciones internas y otros eventos, que afectan económicamente al ente público y delimitan la operación del sistema de contabilidad gubernamental.

Ente Público.- Se considera ente público a toda dependencia o entidad gubernamental, plenamente identificable, que ha sido creado por mandato constitucional, Ley o Decreto.

Existencia Permanente.- El ente público tiene existencia permanente, salvo modificación posterior al mandato constitucional, Ley o Decreto que lo creó.

Revelación Suficiente.- Los estados y la información financiera deben mostrar amplia y claramente la situación financiera y los resultados del ente público.

Importancia Relativa.- La información debe mostrar los aspectos importantes de la entidad que fueron reconocidos contablemente.

Registro e integración presupuestaria.- La información presupuestaria de los entes públicos se integra en la contabilidad en los mismos términos que se presentan en la Ley de Ingresos, Ley de Derechos, Ley de Hacienda del Estado y en el Decreto del Presupuesto de Egresos de acuerdo a la naturaleza económica que le corresponda.

El registro presupuestario del ingreso y del egreso de los entes públicos se debe reflejar en la contabilidad, considerando sus efectos patrimoniales y su vinculación con las etapas presupuestarias correspondientes.

Consolidación de la información financiera.- Los estados financieros de los entes públicos deberán presentar de manera consolidada la situación financiera, los



GOBIERNO DEL ESTADO
DE OAXACA



CEA
Comisión Estatal
del Agua

resultados de operación, el flujo de efectivo o los cambios en la situación financiera y las variaciones a la Hacienda Pública, como si se tratara de un solo ente público.

Devengo Contable.- Los registros contables de los entes públicos se llevarán con base acumulativa. El ingreso devengado, es el momento contable que se realiza cuando existe jurídicamente el derecho de cobro por los conceptos que establece la Ley de Ingresos del Estado por parte de los entes públicos. El gasto devengado, es el momento contable que refleja el reconocimiento de una obligación de pago a favor de terceros por la recepción de conformidad de bienes, servicios y obra pública contratados; así como de las obligaciones que derivan de tratados, leyes, resoluciones y sentencias definitivas.

Valuación.- Todos los eventos que afecten económicamente al ente público deben ser cuantificados en términos monetarios y se registran al costo histórico o al valor económico más objetivo registrándose en moneda nacional.

Dualidad Económica.- El ente público debe reconocer en la contabilidad, la representación de las transacciones y algún otro evento que afecte su situación financiera, su composición por los recursos asignados para el logro de sus fines y por sus fuentes, conforme a los derechos y obligaciones.

Consistencia.- Ante la existencia de operaciones similares en un ente público, debe corresponder un mismo tratamiento contable, el cual debe permanecer a través del tiempo, en tanto no cambie la esencia económica de las operaciones.

Políticas de contabilidad significativas

- En los presentes Estados Financieros no se aplica algún método para la actualización de los activos, pasivos y Hacienda Pública y/o Patrimonio.
- La Comisión Estatal del Agua no realizó operaciones en el extranjero.
- El efectivo y equivalentes comprenden el disponible, los saldos mantenidos en bancos y las cantidades depositadas en garantía.
- Los derechos a recibir efectivo o equivalentes y los derechos a recibir bienes o servicios, son reconocidos cuando el ente tiene un derecho de cobro o derecho a recibir bienes o servicios por una obligación presente como resultado de un evento pasado que represente un ingreso de recursos o beneficios y que se deban reflejar en los activos circulantes del ente.
- Los bienes muebles se registran a su valor de adquisición. Los Estados Financieros, bajo el postulado de costo histórico, muestran los valores y costos en las fechas de realización.



GOBIERNO DEL ESTADO
DE OAXACA

- Las obras de infraestructura se registrarán durante el proceso de construcción como obras en proceso y una vez terminadas se afectarán a cargo de los organismos responsables de su operación.
- Los registros por la construcción de las obras, incluirán todas las operaciones que se realicen a partir de su proyecto, desarrollo y terminación, y que se identifiquen plenamente con ésta.
- El pasivo se registrará al momento de recibir el bien o servicio que le dé origen, al valor pactado o contratado.
- El patrimonio se modifica con el resultado anual obtenido, por los movimientos derivados de los incrementos y decrementos en los bienes inventariables, por las rectificaciones efectuadas a resultados de ejercicios anteriores presupuestales y no presupuestales y por los traspasos realizados al inicio del ejercicio.
- El presupuesto se registra según su ciclo, desde el presupuesto autorizado hasta el pago de las operaciones, así como sus incidencias en cuentas de resultados.
- Mensualmente se procede a revisar los estados financieros emitidos por la entidad y así detectar oportunamente los registros incorrectos en la información financiera de la Comisión Estatal del Agua, proponiendo la póliza de reclasificación, y previa autorización del responsable del departamento de Finanzas y Contabilidad se procede a capturar los asientos necesarios para presentar saldos veraces en los estados financieros de la Entidad.

Reporte de Recaudación.

Mensualmente se expiden reportes de los importes recaudados por los sistemas de agua potable que integran la Comisión Estatal del Agua, con la finalidad de verificar el comportamiento de los mismos en relación a meses anteriores y relacionarlos con los gastos administrativos y de operación de cada uno de ellos. Esto permite a la Entidad una comunicación precisa con las oficinas foráneas encargadas de estas actividades recaudatorias, y así tomar decisiones respecto al flujo de la recaudación que presenten mensualmente. Cualquier anomalía se corregirá por medio de este análisis.

De forma mensual se analizan y se proyectan los ingresos a recaudar por los sistemas de agua potable integrantes de la Comisión Estatal del Agua, relacionándolos directamente con los gastos de operación y así proyectar el nivel de operatividad en cada oficina foránea encargada de esta función recaudadora.

Procesos de mejora

La Comisión Estatal del Agua como Entidad Pública concentra su esfuerzo organizativo con la finalidad de ejecutar procedimientos puntuales en miras a obtener mejoras en el



GOBIERNO DEL ESTADO
DE OAXACA

ciclo de la emisión de su información financiera. Se organiza de tal manera que las funciones organizacionales se lleven a cabo de forma competitiva, reduciendo al máximo los errores en el proceso del ciclo de ejecución de tales funciones.

Atendiendo al ciclo de la mejora continua, se planifica, se ejecuta, se verifica y se actúa. Al planificar, se establecen los objetivos y procesos necesarios para conseguir resultados de acuerdo a la normatividad aplicable, y así se establecen las políticas organizacionales de trabajo. El ejecutar implica la puesta en marcha de los procesos anteriormente planteados. La verificación implica el seguimiento puntual de la medición de los procesos aplicados de acuerdo a las políticas organizacionales establecidas. El actuar implica las acciones que se siguen para tomar las acciones correctivas y mejorar de manera continua el desempeño de los procesos organizacionales.

Estos Estados Financieros fueron autorizados para su emisión el día veintiuno de Enero de 2019, por el Lic. Benjamín Fernando Hernández Ramírez en su carácter de Director General de la Comisión Estatal del Agua.

Bajo protesta de decir verdad declaramos que los Estados Financieros y sus Notas, son razonablemente correctos y son responsabilidad del emisor.

LIC. GUADALUPE HERNÁNDEZ JACINTO

LIC. ADALBERTO MEDINA CASAS

ENCARGADA DE LA JEFAURA DEL
DEPTO. DE FINANZAS Y CONTABILIDAD

JEFE DE LA UNIDAD ADMINISTRATIVA

LIC. BENJAMÍN FERNANDO HERNÁNDEZ RAMÍREZ

DIRECTOR GENERAL



COMISIÓN ESTATAL
DEL AGUA DEL ESTADO DE
OAXACA
DIRECCIÓN GENERAL
2016 - 2022



ESTADO ANALITICO DE INGRESOS PRESUPUESTARIOS
DEL 1 DE ENERO AL 31 DE DICIEMBRE DE 2018

(EN PESOS)

Rubro de Ingresos	Ingreso					
	Estimado	Ampliaciones y Reducciones	Modificado	Devengado	Recaudado	Diferencia
	(1)	(2)	(3=1+2)	(4)	(5)	(6=5-1)
Impuestos						
Contribuciones de Mejoras						
Derechos						
Productos						
Corriente						
Capital						
Aprovechamientos						
Corriente						
Capital						
Ingresos por Ventas de Bienes y Servicios						
Contribuciones no Comprendidas en las Fracciones de la Ley de Ingresos Causados en Ejercicios Fiscales Anteriores Pendientes de Liquidación o Pago						
Participaciones y Aportaciones						
Transferencias, Asignaciones, Subsidios y Otras Ayudas	233,977,583	804,873,201	1,038,850,784	924,157,899	-	- 233,977,583
Otros Ingresos						
TOTAL	233,977,583	804,873,201	1,038,850,784	924,157,899	-	- 233,977,583
				Ingresos excedentes		

Estado Analítico de Ingresos Por Fuente de Financiamiento	Ingreso					
	Estimado	Ampliaciones y Reducciones	Modificado	Devengado	Recaudado	Diferencia
	(1)	(2)	(3=1+2)	(4)	(5)	(6=5-1)
Ingresos del Gobierno	233,977,583	804,873,201	1,038,850,784	924,157,899	-	- 233,977,583
Impuestos	-	-	-	-	-	-
Contribuciones de Mejoras	-	-	-	-	-	-
Derechos	-	-	-	-	-	-
Productos	-	-	-	-	-	-
Corriente	-	-	-	-	-	-
Capital	-	-	-	-	-	-
Aprovechamientos	-	-	-	-	-	-
Corriente	-	-	-	-	-	-
Capital	-	-	-	-	-	-
Contribuciones no Comprendidas en las Fracciones de la Ley de Ingresos Causados en Ejercicios Fiscales Anteriores Pendientes de Liquidación o Pago	-	-	-	-	-	-
Participaciones y Aportaciones	-	-	-	-	-	-
Transferencias, Asignaciones, Subsidios y Otras Ayudas	233,977,583	804,873,201	1,038,850,784	924,157,899	-	- 233,977,583
Otros Ingresos	-	-	-	-	-	-
Ingresos de Organismos y Empresas	-	-	-	-	-	-
Cuotas y Aportaciones de Seguridad Social	-	-	-	-	-	-
Ingresos por Ventas de Bienes y Servicios	-	-	-	-	-	-
Transferencias, Asignaciones, Subsidios y Otras Ayudas	-	-	-	-	-	-
Ingresos derivados de financiamiento	-	-	-	-	-	-
Ingresos derivados de financiamiento	-	-	-	-	-	-
TOTAL	233,977,583	804,873,201	1,038,850,784	924,157,899	-	- 233,977,583
				Ingresos excedentes		

CUARTO INFORME TRIMESTRAL ENERO-DICIEMBRE

ESTADO ANALITICO DEL EJERCICIO DEL PRESUPUESTO DE EGRESOS

CLASIFICACION POR OBJETO DEL GASTO (CAPITULO-CONCEPTO)



Cve	Concepto	Aprobado 1	Ampliaciones / Reducciones	Modificado 3 = (1+2)	Devengado 4	Pagado 5	Subejercicio 6 = (3-4)
512	COMISIÓN ESTATAL DEL AGUA						
4	TRANSFERENCIAS, ASIGNACIONES, SUBSIDIOS Y OTRAS AYUDAS	233,977,583.00	43,538,297.12	277,515,880.12	277,056,761.71	264,654,549.93	459,118.41
1	TRANSFERENCIAS INTERNAS Y ASIGNACIONES AL SECTOR PÚBLICO	233,977,583.00	41,118,897.12	275,096,480.12	275,067,361.71	263,685,149.93	29,118.41
2	TRANSFERENCIAS AL RESTO DEL SECTOR PÚBLICO	0.00	1,450,000.00	1,450,000.00	1,020,000.00	0.00	430,000.00
3	SUBSIDIOS Y SUBVENCIONES	0.00	969,400.00	969,400.00	969,400.00	969,400.00	0.00
5	BIENES MUEBLES, INMUEBLES E INTANGIBLES	0.00	596,463.01	596,463.01	596,463.01	556,463.01	0.00
1	MOBILIARIO Y EQUIPO DE ADMINISTRACIÓN	0.00	67,395.50	67,395.50	67,395.50	27,395.50	0.00
2	MOBILIARIO Y EQUIPO EDUCACIONAL Y RECREATIVO	0.00	27,141.52	27,141.52	27,141.52	27,141.52	0.00
6	MAQUINARIA, OTROS EQUIPOS Y HERRAMIENTAS	0.00	1,925.99	1,925.99	1,925.99	1,925.99	0.00
9	ACTIVOS INTANGIBLES	0.00	500,000.00	500,000.00	500,000.00	500,000.00	0.00
6	INVERSIÓN PÚBLICA	0.00	760,738,440.60	760,738,440.60	646,504,673.90	574,668,714.05	114,233,766.70
1	OBRA PÚBLICA EN BIENES DE DOMINIO PÚBLICO	0.00	759,851,090.57	759,851,090.57	646,504,673.90	574,668,714.05	113,346,416.67
3	PROYECTOS PRODUCTIVOS Y ACCIONES DE FOMENTO	0.00	887,350.03	887,350.03	0.00	0.00	887,350.03
	TOTAL DEPENDENCIA / ENTIDAD	233,977,583.00	804,873,200.73	1,038,850,783.73	924,157,898.62	839,879,726.99	114,692,885.11

CUARTO INFORME TRIMESTRAL ENERO-DICIEMBRE

ESTADO ANALITICO DEL EJERCICIO DEL PRESUPUESTO DE EGRESOS

CLASIFICACION ECONOMICA (POR TIPO DE GASTO)



Cve	Concepto	Aprobado 1	Ampliaciones / Reducciones	Modificado 3 = (1+2)	Devengado 4	Pagado 5	Subejercicio 6 = (3-4)
512	COMISIÓN ESTATAL DEL AGUA						
1	GASTO CORRIENTE	233,977,583.00	43,513,025.42	277,490,608.42	277,031,490.01	264,633,576.83	459,118.41
2	GASTO DE CAPITAL	0.00	761,334,903.61	761,334,903.61	647,101,136.91	575,225,177.06	114,233,766.70
4	PENSIONES Y JUBILACIONES	0.00	25,271.70	25,271.70	25,271.70	20,973.10	0.00
	TOTAL DEPENDENCIA / FNTIAD-	233,977,583.00	804,873,200.73	1,038,850,783.73	924,157,898.62	839,879,726.99	114,692,885.11

CUARTO INFORME TRIMESTRAL ENERO-DICIEMBRE

ESTADO ANALITICO DEL EJERCICIO DEL PRESUPUESTO DE EGRESOS

CLASIFICACION ADMINISTRATIVA



Cve	Concepto	Aprobado 1	Ampliaciones / Reducciones	Modificado 3 = (1+2)	Devengado 4	Pagado Transferido 5	Subejercicio 6 = (3-4)
5	ORGANISMOS PÚBLICOS DESCENTRALIZADOS	233,977,583.00	804,873,200.73	1,038,850,783.73	924,157,898.62	839,879,726.99	114,692,885.11
12	COMISIÓN ESTATAL DEL AGUA	233,977,583.00	804,873,200.73	1,038,850,783.73	924,157,898.62	839,879,726.99	114,692,885.11
TOTAL DEL GASTO:		233,977,583.00	804,873,200.73	1,038,850,783.73	924,157,898.62	839,879,726.99	114,692,885.11

CUARTO INFORME TRIMESTRAL ENERO-DICIEMBRE
 ESTADO ANALITICO DEL EJERCICIO DEL PRESUPUESTO DE EGRESOS
 CLASIFICACION FUNCIONAL (FINALIDAD Y FUNCION)



Cve	Concepto	Aprobado 1	Ampliaciones / Reducciones	Modificado 3 = (1+2)	Devengado 4	Pagado 5	Subejercicio 6 = (3-4)
512	COMISIÓN ESTATAL DEL AGUA						
2	DESARROLLO SOCIAL	233,977,583.00	804,873,200.73	1,038,850,783.73	924,157,898.62	839,879,726.99	114,692,885.11
1	PROTECCIÓN AMBIENTAL	0.00	208,904,566.40	208,904,566.40	184,033,587.99	167,813,062.04	24,870,978.41
2	VIVIENDA Y SERVICIOS A LA COMUNIDAD	233,977,583.00	595,968,634.33	829,946,217.33	740,124,310.63	672,066,664.95	89,821,906.70
	TOTAL DEPENDENCIA / ENTIDAD	233,977,583.00	804,873,200.73	1,038,850,783.73	924,157,898.62	839,879,726.99	114,692,885.11



GOBIERNO DEL ESTADO
DE OAXACA



Cuarto Informe Trimestral 2018
COMISIÓN ESTATAL DEL AGUA
Intereses de la Deuda
Del 01 de enero al 31 de Diciembre de 2018

Identificación de Crédito o Instrumento	Devengado	Pagado
Créditos Bancarios		
Total de intereses de Créditos Bancarios	0	0

"NO APLICA"

Otros Instrumentos de Deuda		
Total de intereses de Otros Instrumentos de Deuda	0	0

TOTAL	0	0
--------------	----------	----------



Cuarto Informe Trimestral 2018
COMISIÓN ESTATAL DEL AGUA
Indicadores de Postura Fiscal
Del 01 de Enero al 31 de Diciembre del 2018

Concepto	Estimado	Devengado	Pagado ³
I. Ingresos Presupuestarios (I=1+2)	0	0	0
1. Ingresos del Gobierno de la Entidad Federativa ¹			
2. Ingresos del Sector Paraestatal ¹			
II. Egresos Presupuestarios (II=3+4)	0	0	0
3. Egresos del Gobierno de la Entidad Federativa ²			
4. Egresos del Sector Paraestatal ²			
III. Balance Presupuestario (Superávit o Déficit) (III = I - II)	0	0	0

"NO APLICA"

Concepto	Estimado	Devengado	Pagado ³
III. Balance presupuestario (Superávit o Déficit)	0	0	0
IV. Intereses, Comisiones y Gastos de la Deuda			
V. Balance Primario (Superávit o Déficit) (V= III - IV)	0	0	0

Concepto	Estimado	Devengado	Pagado ³
A. Financiamiento			
B. Amortización de la deuda			
C. Endeudamiento ó desendeudamiento (C = A - B)	0	0	0

CUARTO INFORME TRIMESTRAL ENERO-DICIEMBRE
 ESTADO ANALITICO DEL EJERCICIO DEL PRESUPUESTO DE EGRESOS
 RESUMEN POR PROGRAMA PRESUPUESTARIO



Concepto	Aprobado 1	Ampliaciones s/ Reducciones	Modificado 3 = (1+2)	Devengado 4	Pagado 5	Subejercicio 6 = (3-4)
5 ORGANISMOS PÚBLICOS DESCENTRALIZADOS	233,977,583.00	804,873,200.73	1,038,850,783.73	924,157,898.62	839,879,726.99	114,692,885.11
12 COMISIÓN ESTATAL DEL AGUA	233,977,583.00	804,873,200.73	1,038,850,783.73	924,157,898.62	839,879,726.99	114,692,885.11
1 PROGRAMAS	233,977,583.00	804,873,200.73	1,038,850,783.73	924,157,898.62	839,879,726.99	114,692,885.11
2 DESEMPEÑO DE LAS FUNCIONES	233,977,583.00	804,873,200.73	1,038,850,783.73	924,157,898.62	839,879,726.99	114,692,885.11
TOTAL GENERAL	233,977,583.00	804,873,200.73	1,038,850,783.73	924,157,898.62	839,879,726.99	114,692,885.11



GOBIERNO DEL ESTADO
DE OAXACA

COMISIÓN ESTATAL DEL AGUA
Indicadores Estratégicos
Inversión Autorizada Cuarto Trimestre de 2018



a) Nombre	b) Dependencia responsable	c) Fuente	d) Unidad de medida (valores absolutos)	k) Información 2018			Acumulado octubre - diciembre	k) Observaciones
				Octubre	Noviembre	Diciembre		
Fuentes de Captaciones Nuevas	CEA	CEA	Pozos	2			2	
Fuentes de captaciones Rehabilitadas	CEA	CEA	Pozos					
Numero de sistemas de agua potable rehabilitados	CEA	CEA	Sistemas de agua potable	1			1	
Sistemas de agua potable nuevos	CEA	CEA	Sistemas de agua potable	3	6		9	
Sistemas de agua potable ampliados	CEA	CEA	Sistemas de agua potable	3	4		7	
Numero de acciones comprendidas en agua potable	CEA	CEA	Acción					
Numero de acciones de desinfección de agua para uso y consumo humano	CEA	CEA	Acción	25			25	
Sistemas alternativos para cubrir los servicios de agua potable	CEA	CEA	obras					
Inversión total en agua potable	CEA	CEA	Pesos	\$19,858,672.37	\$13,934,023.75		\$33,792,696.12	
Sistemas de Drenaje sanitarios Nuevos	CEA	CEA	Sistemas de Drenaje	1			1	
Sistemas de Drenaje sanitarios Rehabilitados	CEA	CEA	Sistemas de Drenaje					
Sistemas de Drenaje Sanitarios Ampliados	CEA	CEA	Sistemas de Drenaje	2			2	
Numero de acciones comprendidas en drenaje sanitario	CEA	CEA	Acciones	1			1	
Sistemas Alternativos para cubrir los servicios Basicos de Saneamiento	CEA	CEA	Obras		4		4	Contraparte Estatal del Programa de Infraestructura Indígena 2018.
Inversión total en drenaje sanitario	CEA	CEA	Pesos	\$6,261,887.00	\$2,739,706.06		\$9,001,593.06	
Numero de plantas de tratamiento rehabilitadas	CEA	CEA	Plantas de tratamiento					
Numero de plantas de tratamiento ampliadas	CEA	CEA	Plantas de tratamiento					
Numero de plantas de tratamiento nuevas	CEA	CEA	Plantas de tratamiento					
Numero de acciones comprendidas en saneamiento	CEA	CEA	Acciones			9	9	
Inversión en plantas de tratamiento	CEA	CEA	Pesos					
Acciones de sustentabilidad hídrica	CEA	CEA	Acciones					
Inversión otras acciones	CEA	CEA	Pesos			\$1,700,000.00	\$1,700,000.00	
TOTAL DE LA INVERSION							\$44,494,289.18	



GOBIERNO DEL ESTADO
DE OAXACA



PROGRAMAS Y PROYECTOS DE INVERSIÓN INVERSIÓN FORMALIZADA CUARTO TRIMESTRE DE 2018

No.	FUENTE DE FINANCIAMIENTO	AUTORIZADO				OBSERVACIONES
		OBRAS	EST. Y PROY. / ACCIONES	CONTRAPARTES	INVERSIÓN	
1	PROAGUA APARURAL 2017	5			\$35,961,172.76	OBRAS EJECUTADAS POR LA CONAGUA, LA CEA REALIZA EL PAGO CORRESPONDIENTE DE LAS ESTIMACIONES GENERADAS DENTRO DE LOS CONTRATOS DE OBRA PÚBLICA CON BASE EN EL CONVENIO DE COLABORACIÓN.
2	PROAGUA APAUR 2017	12			\$17,948,819.15	
3	PROAGUA APARURAL 2018	15	1		\$26,834,272.23	
4	PROAGUA APAUR 2018	1	1		\$3,441,640.65	
5	PROAGUA AAL		136		\$1,406,258.28	
6	PROGRAMA DE INFRAESTRUCTURA INDÍGENA	4			\$5,786,701.47	
7	FIDEICOMISO PARA LA INFRAESTRUCTURA EN LOS ESTADOS (FIES)	2	61		\$87,071,974.37	
8	PROGRAMA DE DESARROLLO REGIONAL (PDR)	4			\$16,481,297.97	
9	FONREC	85			\$16,978,902.00	2 EVENTOS AUTORIZADOS MEDIANTE CONSTANCIAS DE ACUERDO No. SE.IX.33/2017 Y SE.IX.40/2017, RECURSOS PARA EJECUCIÓN ESTATAL.
10	DEUDA DIRECTA CORTO PLAZO 1100 MDP	3	4	186	\$36,228,693.24	INCLUYE LAS CONTRAPARTES DEL PROII Y DE LOS APARTADOS RURAL, URBANO Y AGUA LIMPIA DE PROAGUA 2018.
11	FONDO DE INFRAESTRUCTURA SOCIAL PARA LAS ENTIDADES (FISE)	33		4	\$69,813,823.89	



GOBIERNO DEL ESTADO
DE OAXACA

12	FISE - AM			6	\$2,702,290.87	6 APORTACIONES MUNICIPALES PARA MEZCLA DE RECURSOS, OBRAS CONCERTADAS EN COINVERSIÓN MUNICIPAL.
13	ASIGNACIÓN ORDINARIA PARA INVERSIÓN (AOPI)	1			\$1,613,880.00	
14	DEUDA DIRECTA CORTO PLAZO 400 MDP	1	1		\$2,004,814.98	
15	DEUDA DIRECTA CORTO PLAZO 100 MDP	1			\$2,806,376.63	
16	DEUDA DIRECTA CORTO PLAZO 2000 MDP	1			\$1,946,937.34	
17	DEUDA DIRECTA CORTO PLAZO 1000 MDP	7			\$9,180,709.78	
18	ASIGNACIÓN PARA FUNCIONAMIENTO, INGRESOS EXCEDENTES		9		\$1,700,000.00	CONTRAPARTES PARA FORTALECIMIENTO DE GERENCIAS OPERATIVAS DEL CONSEJO DE CUENCA Y SUS ORGANOS AUXILIARES 2017.
	TOTAL	175	213	196	\$339,908,565.61	



GOBIERNO DEL ESTADO
DE OAXACA



JUNTOS CONSTRUIMOS EL CAMBIO



Gobierno del Estado



CEA
Comisión Estatal
del Agua

Relación de Bienes Inmuebles que Componen el Patrimonio Del 1o. de Enero al 31 de Diciembre de 2018 (Pesos)

CUENTA	DESCRIPCIÓN DEL BIEN	Saldo Final
12330	EDIFICIOS NO RESIDENCIALES	650,000
12351	EDIFICACIÓN HABITACIONAL EN PROCESO	4,544,594
12352	EDIFICACIÓN NO HABITACIONAL EN PROCESO	3,864,254
12353	CONSTRUCCIÓN DE OBRAS PARA EL ABASTECIMIENTO DE AGUA, PETRÓLEO, GAS, ELECTRICIDAD Y TELECOMUNICACION	1,248,421,128
12354	DIVISIÓN DE TERRENOS Y CONSTRUCCIÓN DE OBRAS DE URBANIZACIÓN EN PROCESO	491,783,447
12355	CONSTRUCCIÓN DE VÍAS DE COMUNICACIÓN EN PROCESO	10,287,125
12356	OTRAS CONSTRUCCIONES DE INGENIERÍA CIVIL U OBRA PESADA EN PROCESO	197,689,732
12357	INSTALACIONES Y EQUIPAMIENTO EN CONSTRUCCIONES EN PROCESO	13,969,892
12362	EDIFICACIÓN NO HABITACIONAL EN PROCESO	390,054
12363	CONSTRUCCIÓN DE OBRAS PARA EL ABASTECIMIENTO DE AGUA, PETRÓLEO, GAS, ELECTRICIDAD Y TELECOMUNICACION	2,927,722
12367	INSTALACIONES Y EQUIPAMIENTO EN CONSTRUCCIONES EN PROCESO	35,714
SUMA TOTAL:		1,974,563,662



GOBIERNO DEL ESTADO
DE OAXACA



**Relación de Bienes Muebles que Componen el Patrimonio
Del 1o. de Enero al 31 de Diciembre de 2018
(Pesos)**

CUENTA	DESCRIPCIÓN DEL BIEN	Saldo Final
12411	MUEBLES DE OFICINA Y ESTANTERÍA	410,247
12412	MUEBLES, EXCEPTO DE OFICINA Y ESTANTERÍA	27,600
12413	EQUIPO DE CÓMPUTO Y DE TECNOLOGÍAS DE LA INFORMACIÓN	4,094,231
12419	OTROS MOBILIARIOS Y EQUIPOS DE ADMINISTRACIÓN	22,475
12421	EQUIPOS Y APARATOS AUDIOVISUALES	68,872
12423	CÁMARAS FOTOGRÁFICAS Y DE VIDEO	24,930
12431	EQUIPO MÉDICO Y DE LABORATORIO	25,000
12441	AUTOMÓVILES Y CAMIONES	14,542,313
12449	OTROS EQUIPOS DE TRANSPORTE	120,464
12450	EQUIPO DE DEFENSA Y SEGURIDAD	700,435
12462	MAQUINARIA Y EQUIPO INDUSTRIAL	12,150,142
12463	MAQUINARIA Y EQUIPO DE CONSTRUCCIÓN	7,883,116
12464	SISTEMAS DE AIRE ACONDICIONADO, CALEFACCIÓN Y DE REFRIGERACIÓN INDUSTRIAL Y COMERCIAL	164,758
12465	EQUIPO DE COMUNICACIÓN Y TELECOMUNICACIÓN	488,787
12466	EQUIPOS DE GENERACIÓN ELÉCTRICA, APARATOS Y ACCESORIOS ELÉCTRICOS	673,503
12467	HERRAMIENTAS Y MÁQUINAS-HERRAMIENTA	169,071
12469	OTROS EQUIPOS	466,666
SUMA TOTAL:		42,032,610



GOBIERNO DEL ESTADO
DE OAXACA



RELACION DE CUENTAS BANCARIAS PRODUCTIVAS ESPECIFICAS
DEL 01 DE ENERO AL 31 DE DICIEMBRE DE 2018

FONDO, PROGRAMA O CONVENIO	DATOS DE LA CUENTA BANCARIA		
	INSTITUCION BANCARIA	NUMERO DE CUENTA	FECHA DE APERTURA
GOB EDO OAX 512 BABHD0118 APARTADO RURAL 2018	BANCO MERCANTIL DEL NORTE, S. A.	84256	12/04/2018
GOB EDO OAX 512 BABHC0118 APARTADO URBANO 2018	BANCO MERCANTIL DEL NORTE, S. A.	84265	12/04/2018
GOB EDO OAX 512 BABHB0218 APARTADO AGUA LIMPIA 2018	BANCO MERCANTIL DEL NORTE, S. A.	84229	12/04/2018
GOB EDO OAX 512 BAACA0118 FAIS-FISE CAPITAL 2018	BANCO MERCANTIL DEL NORTE, S. A.	63282	15/05/2018
GOB EDO OAX 512 BABLZ1417 FIDEICOMISO PARA LA INFRAEST DE LOS EDOS (FIES) 2018	BANCO MERCANTIL DEL NORTE, S. A.	63291	15/05/2018
GOB EDO OAXBABZB0118 PROGRAMA DE INFRAESTRUCTURA INDIGENA	BANCO MERCANTIL DEL NORTE, S. A.	93243	17/09/2018
GOB EDO OAX 512 BABLD3918 PDR CUENTA CINCO	BANCO MERCANTIL DEL NORTE, S. A.	03473	17/10/2018



GOBIERNO DEL ESTADO
DE OAXACA



CEA
Comisión Estatal
del Agua

Relación de esquemas bursátiles y de coberturas financieras

(Artículo 46, último párrafo LGCG)

“NO APLICA”

COMISIÓN ESTATAL DEL AGUA					
Estado de Situación Financiera Detallado - LDF					
Al 31 de Diciembre de 2018 y al 31 de Diciembre de 2017					
(PESOS)					
Concepto	31 de Diciembre de 2018	31 de Diciembre de 2017	Concepto	31 de Diciembre de 2018	31 de Diciembre de 2017
ACTIVO			PASIVO		
Activo Circulante			Pasivo Circulante		
Efectivo y Equivalentes	91,526,135	459,433,111	Cuentas por Pagar a Corto Plazo	605,176,549	604,118,469
Efectivo	10,000	10,000	Servicios Personales por Pagar a Corto Plazo	5,627,224	3,859,488
Bancos/Tesorería	0	0	Proveedores por Pagar a Corto Plazo	1,702,190	4,115,108
Bancos/Dependencias y Otros	91,400,093	459,307,069	Contratistas por Obras Públicas por Pagar a Corto Plazo	108,785,744	91,653,745
Inversiones Temporales (Hasta 3 meses)	0	0	Participaciones y Aportaciones por Pagar a Corto Plazo	0	0
Fondos con Afectación Específica	0	0	Transferencias Otorgadas por Pagar a Corto Plazo	81,017,839	117,109,691
Depósitos de Fondos de Terceros en Garantía y/o Administración	116,042	116,042	Intereses, Comisiones y Otros Gastos de la Deuda Pública por Pagar a Corto Plazo	0	0
Otros Efectivos y Equivalentes	0	0	Retenciones y Contribuciones por Pagar a Corto Plazo	60,086,815	60,720,774
Derechos a Recibir Efectivo o Equivalentes	450,727,421	448,130,566	Devoluciones de la Ley de Ingresos por Pagar a Corto Plazo	0	0
Inversiones Financieras de Corto Plazo	0	0	Otras Cuentas por Pagar a Corto Plazo	347,956,737	326,659,663
Cuentas por Cobrar a Corto Plazo	32,363,377	32,363,377	Documentos por Pagar a Corto Plazo	0	0
Deudores Diversos por Cobrar a Corto Plazo	418,364,044	415,767,189	Documentos Comerciales por Pagar a Corto Plazo	0	0
Ingresos por Recuperar a Corto Plazo	0	0	Documentos con Contratistas por Obras Públicas por Pagar a Corto Plazo	0	0
Deudores por Anticipos de la Tesorería a Corto Plazo	0	0	Otros Documentos por Pagar a Corto Plazo	0	0
Préstamos Otorgados a Corto Plazo	0	0	Porción a Corto Plazo de la Deuda Pública a Largo Plazo	0	0
Otros Derechos a Recibir Efectivo o Equivalentes a Corto Plazo	0	0	Porción a Corto Plazo de la Deuda Pública	0	0
Derechos a Recibir Bienes o Servicios	91,214,980	104,548,360	Porción a Corto Plazo de Arrendamiento Financiero	0	0
Anticipo a Proveedores por Adquisición de Bienes y Prestación de Servicios a Corto Plazo	100,000	100,000	Títulos y Valores a Corto Plazo	0	0
Anticipo a Proveedores por Adquisición de Bienes Inmuebles y Muebles a Corto Plazo	0	0	Pasivos Diferidos a Corto Plazo	0	0
Anticipo a Proveedores por Adquisición de Bienes Intangibles a Corto Plazo	0	0	Ingresos Cobrados por Adelantado a Corto Plazo	0	0
Anticipo a Contratistas por Obras Públicas a Corto Plazo	91,114,980	104,448,360	Intereses Cobrados por Adelantado a Corto Plazo	0	0
Otros Derechos a Recibir Bienes o Servicios a Corto Plazo	0	0	Otros Pasivos Diferidos a Corto Plazo	0	0
Inventarios	16,932	16,932	Fondos y Bienes de Terceros en Garantía y/o Administración a Corto Plazo	0	0
Inventario de Mercancías para Venta	0	0	Fondos en Garantía a Corto Plazo	0	0
Inventario de Mercancías Terminadas	0	0	Fondos en Administración a Corto Plazo	0	0
Inventario de Mercancías en Proceso de Elaboración	0	0	Fondos Contingentes a Corto Plazo	0	0
Inventario de Materias Primas, Materiales y Suministros para Producción	0	0	Fondos de Fideicomisos, Mandatos y Contratos Análogos a Corto Plazo	0	0
Bienes en Tránsito	16,932	16,932	Otros Fondos de Terceros en Garantía y/o Administración a Corto Plazo	0	0
Almacenes	0	0	Valores y Bienes en Garantía a Corto Plazo	0	0
Estimación por Pérdida o Deterioro de Activos Circulantes	0	0	Provisiones a Corto Plazo	0	0
Estimaciones para Cuentas Incobrables por Derechos a Recibir Efectivo o Equivalentes	0	0	Provisión para Demandas y Juicios a Corto Plazo	0	0
Estimación por Deterioro de Inventarios	0	0	Provisión para Contingencias a Corto Plazo	0	0
Otros Activos Circulantes	0	0	Otras Provisiones a Corto Plazo	0	0
Valores en Garantía	0	0	Otros Pasivos a Corto Plazo	0	0
Bienes en Garantía (excluye depósitos de fondos)	0	0	Ingresos por Clasificar	0	0
Bienes Derivados de Embargos, Decomisos, Aseguramientos y Dación en Pago	0	0	Recaudación por Participar	0	0
Adquisición con Fondos de Terceros	0	0	Otros Pasivos Circulantes	0	0
Total de Activos Circulantes	633,485,468	1,012,128,969	Total de Pasivos Circulantes	605,176,549	604,118,469
Activo No Circulante			Pasivo No Circulante		
Inversiones Financieras a Largo Plazo	0	0	Cuentas por Pagar a Largo Plazo	27,672,891	27,672,891
Derechos a Recibir Efectivo o Equivalentes a Largo Plazo	0	0	Documentos por Pagar a Largo Plazo	0	0
Bienes Inmuebles, Infraestructura y Construcciones en Proceso	1,974,563,662	1,472,727,946	Deuda Pública a Largo Plazo	0	0
Bienes Muebles	42,032,610	40,931,392	Pasivos Diferidos a Largo Plazo	0	0
Activos Intangibles	25,368,391	24,868,391	Fondos y Bienes de Terceros en Garantía y/o en Administración a Largo Plazo	0	0
Depreciación, Deterioro y Amortización Acumulada de Bienes	-5,059,212	0	Provisiones a Largo Plazo	0	0
Activos Diferidos	230,956	230,956	Total de Pasivos No Circulantes	27,672,891	27,672,891
Estimación por Pérdida o Deterioro de Activos no Circulantes	0	0	Total del Pasivo	632,849,440	631,791,360
Otros Activos no Circulantes	0	0	HACIENDA PÚBLICA/PATRIMONIO		
Total de Activos No Circulantes	2,037,136,407	1,538,758,685	Hacienda Pública/Patrimonio Contribuido	12,332,927	10,800,418
Total del Activo	2,670,621,875	2,550,887,654	Aportaciones	0	0
			Donaciones de Capital	0	0
			Actualización de la Hacienda Pública/Patrimonio	12,332,927	10,800,418
			Hacienda Pública/Patrimonio Generado	2,025,439,508	1,908,295,876
			Resultados del Ejercicio (Ahorro/ Desahorro)	212,363,107	769,382,857
			Resultados de Ejercicios Anteriores	1,807,907,803	1,133,744,421
			Revalúos	0	0
			Reservas	0	0
			Rectificaciones de Resultados de Ejercicios Anteriores	5,168,598	5,168,598
			Exceso o Insuficiencia en la Actualización de la Hacienda Pública/Patrimonio	0	0
			Resultado por Posición Monetaria	0	0
			Resultado por Tenencia de Activos no Monetarios	0	0
			Total Hacienda Pública/Patrimonio	2,037,772,435	1,919,096,294
			Total del Pasivo y Hacienda Pública/Patrimonio	2,670,621,875	2,550,887,654

COMISIÓN ESTATAL DEL AGUA Balance Presupuestario - LDF Del 01 de Enero al 31 de Diciembre de 2018 (PESOS)			
Concepto	Estimado/ Aprobado	Devengado	Recaudado/ Pagado
A. Ingresos Totales (A = A1+A2+A3)	233,977,583	924,157,899	839,879,727
A1. Ingresos de Libre Disposición	233,977,583	339,675,987	302,945,592
A2. Transferencias Federales Etiquetadas	0	584,481,912	536,934,135
A3. Financiamiento Neto	0	0	0
B. Egresos Presupuestarios¹ (B = B1+B2)	233,977,583	924,157,899	839,879,727
B1. Gasto No Etiquetado (sin incluir Amortización de la Deuda Pública)	233,977,583	339,675,987	302,945,592
B2. Gasto Etiquetado (sin incluir Amortización de la Deuda Pública)	0	584,481,912	536,934,135
C. Remanentes del Ejercicio Anterior (C = C1 + C2)	0	0	0
C1. Remanentes de Ingresos de Libre Disposición aplicados en el periodo	0	0	0
C2. Remanentes de Transferencias Federales Etiquetadas aplicados en el periodo	0	0	0
I. Balance Presupuestario (I = A – B + C)	0	0	0
II. Balance Presupuestario sin Financiamiento Neto (II = I - A3)	0	0	0
III. Balance Presupuestario sin Financiamiento Neto y sin Remanentes del Ejercicio Anterior (III= II - C)	0	0	0

Concepto	Aprobado	Devengado	Pagado
E. Intereses, Comisiones y Gastos de la Deuda (E = E1+E2)	0	0	0
E1. Intereses, Comisiones y Gastos de la Deuda con Gasto No Etiquetado	0	0	0
E2. Intereses, Comisiones y Gastos de la Deuda con Gasto Etiquetado	0	0	0
IV. Balance Primario (IV = III + E)	0	0	0

Concepto	Estimado/ Aprobado	Devengado	Recaudado/ Pagado
F. Financiamiento (F = F1 + F2)	0	0	0
F1. Financiamiento con Fuente de Pago de Ingresos de Libre Disposición	0	0	0
F2. Financiamiento con Fuente de Pago de Transferencias Federales Etiquetadas	0	0	0
G. Amortización de la Deuda (G = G1 + G2)	0	0	0
G1. Amortización de la Deuda Pública con Gasto No Etiquetado	0	0	0
G2. Amortización de la Deuda Pública con Gasto Etiquetado	0	0	0
A3. Financiamiento Neto (A3 = F – G)	0	0	0

Concepto	Estimado/ Aprobado	Devengado	Recaudado/ Pagado
A1. Ingresos de Libre Disposición	233,977,583	339,675,987	302,945,592
A3.1 Financiamiento Neto con Fuente de Pago de Ingresos de Libre Disposición (A3.1 = F1 – G1)	0	0	0
F1. Financiamiento con Fuente de Pago de Ingresos de Libre Disposición	0	0	0
G1. Amortización de la Deuda Pública con Gasto No Etiquetado	0	0	0
B1. Gasto No Etiquetado (sin incluir Amortización de la Deuda Pública)	233,977,583	339,675,987	302,945,592
C1. Remanentes de Ingresos de Libre Disposición aplicados en el periodo	0	0	0
V. Balance Presupuestario de Recursos Disponibles (V = A1 + A3.1 – B 1 + C1)	0	0	0
VI. Balance Presupuestario de Recursos Disponibles sin Financiamiento Neto (VI = V – A3.1)	0	0	0

Concept	Estimado/ Aprobado	Devengado	Recaudado/ Pagado
A2. Transferencias Federales Etiquetadas	0	584,481,912	536,934,135
A3.2 Financiamiento Neto con Fuente de Pago de Transferencias Federales Etiquetadas (A3.2 = F2 – G2)	0	0	0
F2. Financiamiento con Fuente de Pago de Transferencias Federales Etiquetadas	0	0	0
G2. Amortización de la Deuda Pública con Gasto Etiquetado	0	0	0
B2. Gasto Etiquetado (sin incluir Amortización de la Deuda Pública)	0	584,481,912	536,934,135
C2. Remanentes de Transferencias Federales Etiquetadas aplicados en el periodo	0	0	0
VII. Balance Presupuestario de Recursos Etiquetados (VII = A2 + A3.2 – B2 + C2)	0	0	0
VIII. Balance Presupuestario de Recursos Etiquetados sin Financiamiento Neto (VIII = VII – A3.2)	0	0	0

COMISIÓN ESTATAL DEL AGUA
Estado Analítico de Ingreso Detallado - LDF
Del 01 de Enero al 31 de Diciembre de 2018
(PESOS)

Concepto	Ingreso					Diferencia
	Estimado	Ampliaciones/ (Reducciones)	Modificado	Devengado	Recaudado	
Ingresos de Libre Disposición						
A. Impuestos	0	0	0	0	0	0
B. Cuotas y Aportaciones de Seguridad Social	0	0	0	0	0	0
C. Contribuciones de Mejoras	0	0	0	0	0	0
D. Derechos	0	0	0	0	0	0
E. Productos	0	0	0	0	0	0
F. Aprovechamientos	0	0	0	0	0	0
G. Ingresos por Ventas de Bienes y Servicios	0	0	0	0	0	0
H. Participaciones (H=h1+h2+h3+h4+h5+h6+h7+h8+h9+h10+h11)	0	0	0	0	0	0
h1) Fondo General de Participaciones	0	0	0	0	0	0
h2) Fondo de Fomento Municipal	0	0	0	0	0	0
h3) Fondo de Fiscalización y Recaudación	0	0	0	0	0	0
h4) Fondo de Compensación	0	0	0	0	0	0
h5) Fondo de Extracción de Hidrocarburos	0	0	0	0	0	0
h6) Impuesto Especial Sobre Producción y Servicios	0	0	0	0	0	0
h7) 0.136% de la Recaudación Federal Participable	0	0	0	0	0	0
h8) 3.17% Sobre Extracción de Petróleo	0	0	0	0	0	0
h9) Gasolinas y Diésel	0	0	0	0	0	0
h10) Fondo del Impuesto Sobre la Renta	0	0	0	0	0	0
h11) Fondo de Estabilización de los Ingresos de las Entidades Federativas	0	0	0	0	0	0
I. Incentivos Derivados de la Colaboración Fiscal (I=i1+i2+i3+i4+i5)	0	0	0	0	0	0
i1) Tenencia o Uso de Vehículos	0	0	0	0	0	0
i2) Fondo de Compensación ISAN	0	0	0	0	0	0
i3) Impuesto Sobre Automóviles Nuevos	0	0	0	0	0	0
i4) Fondo de Compensación de Repecos-Intermedios	0	0	0	0	0	0
i5) Otros Incentivos Económicos	0	0	0	0	0	0
J. Transferencias	233,977,583	137,644,624	371,622,207	339,675,987	302,945,592	31,946,220
K. Convenios	0	0	0	0	0	0
k1) Otros Convenios y Subsidios	0	0	0	0	0	0
L. Otros Ingresos de Libre Disposición (L=l1+l2)	0	0	0	0	0	0
l1) Participaciones en Ingresos Locales	0	0	0	0	0	0
l2) Otros Ingresos de Libre Disposición	0	0	0	0	0	0
I. Total de Ingresos de Libre Disposición (I=A+B+C+D+E+F+G+H+I+J+K+L)	233,977,583	137,644,624	371,622,207	339,675,987	302,945,592	31,946,220
Ingresos Excedentes de Ingresos de Libre Disposición	0	0	0	0	0	0
Transferencias Federales Etiquetadas						
A. Aportaciones (A=a1+a2+a3+a4+a5+a6+a7+a8)	0	0	0	0	0	0
a1) Fondo de Aportaciones para la Nómina Educativa y Gasto Operativo	0	0	0	0	0	0
a2) Fondo de Aportaciones para los Servicios de Salud	0	0	0	0	0	0
a3) Fondo de Aportaciones para la Infraestructura Social	0	0	0	0	0	0
a4) Fondo de Aportaciones para el Fortalecimiento de los Municipios y de las Demarcaciones Territoriales del Distrito Federal	0	0	0	0	0	0
a5) Fondo de Aportaciones Múltiples	0	0	0	0	0	0
a6) Fondo de Aportaciones para la Educación Tecnológica y de Adultos	0	0	0	0	0	0
a7) Fondo de Aportaciones para la Seguridad Pública de los Estados y del Distrito Federal	0	0	0	0	0	0
a8) Fondo de Aportaciones para el Fortalecimiento de las Entidades Federativas	0	0	0	0	0	0
B. Convenios (B=b1+b2+b3+b4)	0	0	0	0	0	0
b1) Convenios de Protección Social en Salud	0	0	0	0	0	0
b2) Convenios de Descentralización	0	0	0	0	0	0
b3) Convenios de Reasignación	0	0	0	0	0	0
b4) Otros Convenios y Subsidios	0	0	0	0	0	0
C. Fondos Distintos de Aportaciones (C=c1+c2)	0	0	0	0	0	0
c1) Fondo para Entidades Federativas y Municipios Productores de Hidrocarburos	0	0	0	0	0	0
c2) Fondo Minero	0	0	0	0	0	0
D. Transferencias, Subsidios y Subvenciones, y Pensiones y Jubilaciones	0	667,228,577	667,228,577	584,481,912	536,934,135	82,746,665
E. Otras Transferencias Federales Etiquetadas	0	0	0	0	0	0
II. Total de Transferencias Federales Etiquetadas (II = A + B + C + D + E)	0	667,228,577	667,228,577	584,481,912	536,934,135	82,746,665
III. Ingresos Derivados de Financiamientos (III = A)	0	0	0	0	0	0
A. Ingresos Derivados de Financiamientos	0	0	0	0	0	0
IV. Total de Ingresos (IV = I + II + III)	233,977,583	804,873,201	1,038,850,784	924,157,899	839,879,727	114,692,885
Datos Informativos						
1. Ingresos Derivados de Financiamientos con Fuente de Pago de Ingresos de Libre Disposición	0	0	0	0	0	0
2. Ingresos Derivados de Financiamientos con Fuente de Pago de Transferencias Federales Etiquetadas	0	0	0	0	0	0
3. Ingresos Derivados de Financiamientos (3 = 1 + 2)	0	0	0	0	0	0

COMISIÓN ESTATAL DEL AGUA
Informe Analítico de la Deuda Pública y Otros Pasivos - LDF
Del 01 de Enero al 31 de Diciembre de 2018
(PESOS)

Denominación de la Deuda Pública y Otros Pasivos	Saldo al 30 de Junio de 2018 (d)	Disposiciones del Periodo (e)	Amortizaciones del Periodo (f)	Revaluaciones, Reclasificaciones y Otros Ajustes (g)	Saldo Final del Periodo (h) h=d+e-f+g	Pago de Intereses del Periodo (i)	Pago de Comisiones y demás costos asociados durante el Periodo (j)
1. Deuda Pública (1=A+B) A. Corto Plazo (A=a1+a2+a3) a1) Instituciones de Crédito a2) Títulos y Valores a3) Arrendamientos Financieros B. Largo Plazo (B=b1+b2+b3) b1) Instituciones de Crédito b2) Títulos y Valores b3) Arrendamientos Financieros							
2. Otros Pasivos							
3. Total de la Deuda Pública y Otros Pasivos (3=1+2)							
4. Deuda Contingente ¹ (Informativo) A. Deuda Contingente 1 B. Deuda Contingente 2 C. Deuda Contingente XX							
5. Valor de Instrumentos Bono Cupón Cero ² (Informativo) A. Instrumento Bono Cupón Cero 1 B. Instrumento Bono Cupón Cero 2 C. Instrumento Bono Cupón Cero XX							

¹ Se refiere a cualquier Financiamiento sin fuente o garantía de pago que sea asumida de manera solidaria o subsidiaria por las Entidades Federativas con sus Municipios, organismos descentralizados y empresas de participación estatal mayoritaria y fideicomisos, locales o municipales, y por los Municipios con sus respectivos organismos descentralizados y empresas de participación municipal mayoritaria.

² Se refiere al valor del Bono Cupón Cero que respalda el pago de los créditos asociados al mismo (Activo).

Obligaciones a Corto Plazo (k)	Monto Contratado (l)	Plazo Pactado (m)	Tasa de Interés (n)	Comisiones y Costos Relacionados (o)	Tasa Efectiva (p)
6. Obligaciones a Corto Plazo (Informativo) A. Crédito 1 B. Crédito 2 C. Crédito XX					

COMISIÓN ESTATAL DEL AGUA
Informe Analítico de Obligaciones Diferentes de Financiamientos -LDF
Del 01 de Enero al 31 de Diciembre de 2018
(PESOS)

Denominación de las Obligaciones Diferentes de Financiamiento (c)	Fecha del Contrato (d)	Fecha de inicio de operación del proyecto (e)	Fecha de vencimiento (f)	Monto de la inversión pactado (g)	Plazo pactado (h)	Monto promedio mensual del pago de la contraprestación (i)	Monto promedio mensual del pago de la contraprestación correspondiente al pago de inversión (j)	Monto pagado de la inversión al XX de XXXX de 20XX (k)	Monto pagado de la inversión actualizado al XX de XXXX de 20XX (l)	Saldo pendiente por pagar de la inversión al XX de XXXX de 20XX (m = g-l)
A. Asociaciones Público Privadas (APP's) (A=a+b+c+d) a) APP 1 b) APP 2 c) APP 3 d) APP XX B. Otros Instrumentos (B=a+b+c+d) a) Otro Instrumento 1 b) Otro Instrumento 2 c) Otro Instrumento 3 d) Otro Instrumento XX C. Total de Obligaciones Diferentes de Financiamiento (C=A+B)										

No aplica

COMISIÓN ESTATAL DEL AGUA
Estado Analítico del Ejercicio del Presupuesto de Egresos Detallado - LDF
Clasificación por Objeto del Gasto (Capítulo y Concepto)
Del 01 de Enero al 31 de Diciembre de 2018
(PESOS)

Concepto	Egresos					Subejercicio
	Aprobado	Ampliaciones/ (Reducciones)	Modificado	Devengado	Pagado	
I. Gasto No Etiquetado (I=A+B+C+D+E+F+G+H+I)	233,977,583	137,644,624	371,622,207	339,675,988	302,945,592	31,946,219
A. Servicios Personales (A=a1+a2+a3+a4+a5+a6+a7)	0	0	0	0	0	0
a1) Remuneraciones al Personal de Carácter Permanente	0	0	0	0	0	0
a2) Remuneraciones al Personal de Carácter Transitorio	0	0	0	0	0	0
a3) Remuneraciones Adicionales y Especiales	0	0	0	0	0	0
a4) Seguridad Social	0	0	0	0	0	0
a5) Otras Prestaciones Sociales y Económicas	0	0	0	0	0	0
a6) Previsiones	0	0	0	0	0	0
a7) Pago de Estímulos a Servidores Públicos	0	0	0	0	0	0
B. Materiales y Suministros (B=b1+b2+b3+b4+b5+b6+b7+b8+b9)	0	0	0	0	0	0
b1) Materiales de Administración, Emisión de Documentos y Artículos Oficiales	0	0	0	0	0	0
b2) Alimentos y Utensilios	0	0	0	0	0	0
b3) Materias Primas y Materiales de Producción y Comercialización	0	0	0	0	0	0
b4) Materiales y Artículos de Construcción y de Reparación	0	0	0	0	0	0
b5) Productos Químicos, Farmacéuticos y de Laboratorio	0	0	0	0	0	0
b6) Combustibles, Lubricantes y Aditivos	0	0	0	0	0	0
b7) Vestuario, Blancos, Prendas de Protección y Artículos Deportivos	0	0	0	0	0	0
b8) Materiales y Suministros Para Seguridad	0	0	0	0	0	0
b9) Herramientas, Refacciones y Accesorios Menores	0	0	0	0	0	0
C. Servicios Generales (C=c1+c2+c3+c4+c5+c6+c7+c8+c9)	0	0	0	0	0	0
c1) Servicios Básicos	0	0	0	0	0	0
c2) Servicios de Arrendamiento	0	0	0	0	0	0
c3) Servicios Profesionales, Científicos, Técnicos y Otros Servicios	0	0	0	0	0	0
c4) Servicios Financieros, Bancarios y Comerciales	0	0	0	0	0	0
c5) Servicios de Instalación, Reparación, Mantenimiento y Conservación	0	0	0	0	0	0
c6) Servicios de Comunicación Social y Publicidad	0	0	0	0	0	0
c7) Servicios de Traslado y Viáticos	0	0	0	0	0	0
c8) Servicios Oficiales	0	0	0	0	0	0
c9) Otros Servicios Generales	0	0	0	0	0	0
D. Transferencias, Asignaciones, Subsidios y Otras Ayudas (D=d1+d2+d3+d4+d5+d6+d7+d8)	233,977,583	42,580,138	276,557,721	276,098,603	263,946,391	459,118
d1) Transferencias Internas y Asignaciones al Sector Público	233,977,583	40,160,738	274,138,321	274,109,203	262,976,991	29,118
d2) Transferencias al Resto del Sector Público	0	1,450,000	1,450,000	1,020,000	0	430,000
d3) Subsidios y Subvenciones	0	969,400	969,400	969,400	969,400	0
d4) Ayudas Sociales	0	0	0	0	0	0
d5) Pensiones y Jubilaciones	0	0	0	0	0	0
d6) Transferencias a Fideicomisos, Mandatos y Otros Análogos	0	0	0	0	0	0
d7) Transferencias a la Seguridad Social	0	0	0	0	0	0
d8) Donativos	0	0	0	0	0	0
d9) Transferencias al Exterior	0	0	0	0	0	0
E. Bienes Muebles, Inmuebles e Intangibles (E=e1+e2+e3+e4+e5+e6+e7+e8+e9)	0	596,463	596,463	596,463	556,463	0
e1) Mobiliario y Equipo de Administración	0	67,396	67,396	67,396	27,396	0
e2) Mobiliario y Equipo Educativo y Recreativo	0	27,141	27,141	27,141	27,141	0
e3) Equipo e Instrumental Médico y de Laboratorio	0	0	0	0	0	0
e4) Vehículos y Equipo de Transporte	0	0	0	0	0	0
e5) Equipo de Defensa y Seguridad	0	0	0	0	0	0
e6) Maquinaria, Otros Equipos y Herramientas	0	1,926	1,926	1,926	1,926	0
e7) Activos Biológicos	0	0	0	0	0	0
e8) Bienes Inmuebles	0	0	0	0	0	0
e9) Activos Intangibles	0	500,000	500,000	500,000	500,000	0
F. Inversión Pública (F=f1+f2+f3)	0	94,468,023	94,468,023	62,980,922	38,442,738	31,487,101
f1) Obra Pública en Bienes de Dominio Público	0	94,468,023	94,468,023	62,980,922	38,442,738	31,487,101
f2) Obra Pública en Bienes Propios	0	0	0	0	0	0
f3) Proyectos Productivos y Acciones de Fomento	0	0	0	0	0	0
G. Inversiones Financieras y Otras Provisiones (G=g1+g2+g3+g4+g5+g6+g7)	0	0	0	0	0	0
g1) Inversiones Para el Fomento de Actividades Productivas	0	0	0	0	0	0
g2) Acciones y Participaciones de Capital	0	0	0	0	0	0
g3) Compra de Títulos y Valores	0	0	0	0	0	0
g4) Concesión de Préstamos	0	0	0	0	0	0
g5) Inversiones en Fideicomisos, Mandatos y Otros Análogos	0	0	0	0	0	0
Fideicomiso de Desastres Naturales (Informativo)	0	0	0	0	0	0
g6) Otras Inversiones Financieras	0	0	0	0	0	0
g7) Provisiones para Contingencias y Otras Erogaciones Especiales	0	0	0	0	0	0
H. Participaciones y Aportaciones (H=h1+h2+h3)	0	0	0	0	0	0
h1) Participaciones	0	0	0	0	0	0
h2) Aportaciones	0	0	0	0	0	0
h3) Convenios	0	0	0	0	0	0
I. Deuda Pública (I=i1+i2+i3+i4+i5+i6+i7)	0	0	0	0	0	0
i1) Amortización de la Deuda Pública	0	0	0	0	0	0
i2) Intereses de la Deuda Pública	0	0	0	0	0	0
i3) Comisiones de la Deuda Pública	0	0	0	0	0	0
i4) Gastos de la Deuda Pública	0	0	0	0	0	0
i5) Costo por Coberturas	0	0	0	0	0	0
i6) Apoyos Financieros	0	0	0	0	0	0
i7) Adeudos de Ejercicios Fiscales Anteriores (ADEFAS)	0	0	0	0	0	0

COMISIÓN ESTATAL DEL AGUA
Estado Analítico del Ejercicio del Presupuesto de Egresos Detallado - LDF
Clasificación por Objeto del Gasto (Capítulo y Concepto)
Del 01 de Enero al 31 de Diciembre de 2018
(PESOS)

Concepto	Egresos					Subejercicio
	Aprobado	Ampliaciones/ (Reducciones)	Modificado	Devengado	Pagado	
II. Gasto Etiquetado (II=A+B+C+D+E+F+G+H+I)	0	667,228,577	667,228,577	584,481,911	536,934,135	82,746,666
A. Servicios Personales (A=a1+a2+a3+a4+a5+a6+a7)	0	0	0	0	0	0
a1) Remuneraciones al Personal de Carácter Permanente	0	0	0	0	0	0
a2) Remuneraciones al Personal de Carácter Transitorio	0	0	0	0	0	0
a3) Remuneraciones Adicionales y Especiales	0	0	0	0	0	0
a4) Seguridad Social	0	0	0	0	0	0
a5) Otras Prestaciones Sociales y Económicas	0	0	0	0	0	0
a6) Previsiones	0	0	0	0	0	0
a7) Pago de Estímulos a Servidores Públicos	0	0	0	0	0	0
B. Materiales y Suministros (B=b1+b2+b3+b4+b5+b6+b7+b8+b9)	0	0	0	0	0	0
b1) Materiales de Administración, Emisión de Documentos y Artículos Oficiales	0	0	0	0	0	0
b2) Alimentos y Utensilios	0	0	0	0	0	0
b3) Materias Primas y Materiales de Producción y Comercialización	0	0	0	0	0	0
b4) Materiales y Artículos de Construcción y de Reparación	0	0	0	0	0	0
b5) Productos Químicos, Farmacéuticos y de Laboratorio	0	0	0	0	0	0
b6) Combustibles, Lubrificantes y Aditivos	0	0	0	0	0	0
b7) Vestuario, Blancos, Prendas de Protección y Artículos Deportivos	0	0	0	0	0	0
b8) Materiales y Suministros Para Seguridad	0	0	0	0	0	0
b9) Herramientas, Refacciones y Accesorios Menores	0	0	0	0	0	0
C. Servicios Generales (C=c1+c2+c3+c4+c5+c6+c7+c8+c9)	0	0	0	0	0	0
c1) Servicios Básicos	0	0	0	0	0	0
c2) Servicios de Arrendamiento	0	0	0	0	0	0
c3) Servicios Profesionales, Científicos, Técnicos y Otros Servicios	0	0	0	0	0	0
c4) Servicios Financieros, Bancarios y Comerciales	0	0	0	0	0	0
c5) Servicios de Instalación, Reparación, Mantenimiento y Conservación	0	0	0	0	0	0
c6) Servicios de Comunicación Social y Publicidad	0	0	0	0	0	0
c7) Servicios de Traslado y Viáticos	0	0	0	0	0	0
c8) Servicios Oficiales	0	0	0	0	0	0
c9) Otros Servicios Generales	0	0	0	0	0	0
D. Transferencias, Asignaciones, Subsidios y Otras Ayudas (D=d1+d2+d3+d4+d5+d6+d7+d8)	0	958,159	958,159	958,159	708,159	0
d1) Transferencias Internas y Asignaciones al Sector Público	0	958,159	958,159	958,159	708,159	0
d2) Transferencias al Resto del Sector Público	0	0	0	0	0	0
d3) Subsidios y Subvenciones	0	0	0	0	0	0
d4) Ayudas Sociales	0	0	0	0	0	0
d5) Pensiones y Jubilaciones	0	0	0	0	0	0
d6) Transferencias a Fideicomisos, Mandatos y Otros Análogos	0	0	0	0	0	0
d7) Transferencias a la Seguridad Social	0	0	0	0	0	0
d8) Donativos	0	0	0	0	0	0
d9) Transferencias al Exterior	0	0	0	0	0	0
E. Bienes Muebles, Inmuebles e Intangibles (E=e1+e2+e3+e4+e5+e6+e7+e8+e9)	0	0	0	0	0	0
e1) Mobiliario y Equipo de Administración	0	0	0	0	0	0
e2) Mobiliario y Equipo Educativo y Recreativo	0	0	0	0	0	0
e3) Equipo e Instrumental Médico y de Laboratorio	0	0	0	0	0	0
e4) Vehículos y Equipo de Transporte	0	0	0	0	0	0
e5) Equipo de Defensa y Seguridad	0	0	0	0	0	0
e6) Maquinaria, Otros Equipos y Herramientas	0	0	0	0	0	0
e7) Activos Biológicos	0	0	0	0	0	0
e8) Bienes Inmuebles	0	0	0	0	0	0
e9) Activos Intangibles	0	0	0	0	0	0
F. Inversión Pública (F=f1+f2+f3)	0	666,270,418	666,270,418	583,523,752	536,225,976	82,746,666
f1) Obra Pública en Bienes de Dominio Público	0	665,383,068	665,383,068	583,523,752	536,225,976	81,859,316
f2) Obra Pública en Bienes Propios	0	0	0	0	0	0
f3) Proyectos Productivos y Acciones de Fomento	0	887,350	887,350	0	0	887,350
G. Inversiones Financieras y Otras Provisiones (G=g1+g2+g3+g4+g5+g6+g7)	0	0	0	0	0	0
g1) Inversiones Para el Fomento de Actividades Productivas	0	0	0	0	0	0
g2) Acciones y Participaciones de Capital	0	0	0	0	0	0
g3) Compra de Títulos y Valores	0	0	0	0	0	0
g4) Concesión de Préstamos	0	0	0	0	0	0
g5) Inversiones en Fideicomisos, Mandatos y Otros Análogos	0	0	0	0	0	0
Fideicomiso de Desastres Naturales (Informativo)	0	0	0	0	0	0
g6) Otras Inversiones Financieras	0	0	0	0	0	0
g7) Provisiones para Contingencias y Otras Erogaciones Especiales	0	0	0	0	0	0
H. Participaciones y Aportaciones (H=h1+h2+h3)	0	0	0	0	0	0
h1) Participaciones	0	0	0	0	0	0
h2) Aportaciones	0	0	0	0	0	0
h3) Convenios	0	0	0	0	0	0
I. Deuda Pública (I=i1+i2+i3+i4+i5+i6+i7)	0	0	0	0	0	0
i1) Amortización de la Deuda Pública	0	0	0	0	0	0
i2) Intereses de la Deuda Pública	0	0	0	0	0	0
i3) Comisiones de la Deuda Pública	0	0	0	0	0	0
i4) Gastos de la Deuda Pública	0	0	0	0	0	0
i5) Costo por Coberturas	0	0	0	0	0	0
i6) Apoyos Financieros	0	0	0	0	0	0
i7) Adeudos de Ejercicios Fiscales Anteriores (ADEFAS)	0	0	0	0	0	0
III. Total de Egresos (III = I + II)	233,977,583	804,873,201	1,038,850,784	924,157,899	839,879,727	114,692,885

COMISIÓN ESTATAL DEL AGUA Estado Analítico del Ejercicio del Presupuesto de Egresos Detallado - LDF Clasificación Administrativa Del 01 de Enero al 31 de Diciembre de 2018 (PESOS)						
Concepto	Egresos					Subejercicio
	Aprobado	Ampliaciones/ (Reducciones)	Modificado	Devengado	Pagado	
I. Gasto No Etiquetado (I=A+B+C+D+E+F+G+H)	233,977,583	137,644,624	371,622,207	339,675,987	302,945,592	31,946,220
A. COMISIÓN ESTATAL DEL AGUA	233,977,583	137,644,624	371,622,207	339,675,987	302,945,592	31,946,220
II. Gasto Etiquetado (II=A+B+C+D+E+F+G+H)	0	667,228,577	667,228,577	584,481,912	536,934,135	82,746,665
A. COMISIÓN ESTATAL DEL AGUA	0	667,228,577	667,228,577	584,481,912	536,934,135	82,746,665
III. Total de Egresos (III = I + II)	233,977,583	804,873,201	1,038,850,784	924,157,899	839,879,727	114,692,885

COMISIÓN ESTATAL DEL AGUA						
Estado Analítico del Ejercicio del Presupuesto de Egresos Detallado - LDF						
Clasificación Funcional (Finalidad y Función)						
Del 01 de Enero al 31 de Diciembre de 2018						
(PESOS)						
Concepto	Egresos					Subejercicio
	Aprobado	Ampliaciones/ (Reducciones)	Modificado	Devengado	Pagado	
I. Gasto No Etiquetado (I=A+B+C+D)	233,977,583	137,644,624	371,622,207	339,675,988	302,945,592	31,946,219
A. Gobierno (A=a1+a2+a3+a4+a5+a6+a7+a8)	0	0	0	0	0	0
a1) Legislación	0	0	0	0	0	0
a2) Justicia	0	0	0	0	0	0
a3) Coordinación de la Política de Gobierno	0	0	0	0	0	0
a4) Relaciones Exteriores	0	0	0	0	0	0
a5) Asuntos Financieros y Hacendarios	0	0	0	0	0	0
a6) Seguridad Nacional	0	0	0	0	0	0
a7) Asuntos de Orden Público y de Seguridad Interior	0	0	0	0	0	0
a8) Otros Servicios Generales	0	0	0	0	0	0
B. Desarrollo Social (B=b1+b2+b3+b4+b5+b6+b7)	233,977,583	137,644,624	371,622,207	339,675,988	302,945,592	31,946,219
b1) Protección Ambiental	0	0	0	0	0	0
b2) Vivienda y Servicios a la Comunidad	233,977,583	137,644,624	371,622,207	339,675,988	302,945,592	31,946,219
b3) Salud	0	0	0	0	0	0
b4) Recreación, Cultura y Otras Manifestaciones Sociales	0	0	0	0	0	0
b5) Educación	0	0	0	0	0	0
b6) Protección Social	0	0	0	0	0	0
b7) Otros Asuntos Sociales	0	0	0	0	0	0
C. Desarrollo Económico (C=c1+c2+c3+c4+c5+c6+c7+c8+c9)	0	0	0	0	0	0
c1) Asuntos Económicos, Comerciales y Laborales en General	0	0	0	0	0	0
c2) Agropecuaria, Silvicultura, Pesca y Caza	0	0	0	0	0	0
c3) Combustibles y Energía	0	0	0	0	0	0
c4) Minería, Manufacturas y Construcción	0	0	0	0	0	0
c5) Transporte	0	0	0	0	0	0
c6) Comunicaciones	0	0	0	0	0	0
c7) Turismo	0	0	0	0	0	0
c8) Ciencia, Tecnología e Innovación	0	0	0	0	0	0
c9) Otras Industrias y Otros Asuntos Económicos	0	0	0	0	0	0
D. Otras No Clasificadas en Funciones Anteriores (D=d1+d2+d3+d4)	0	0	0	0	0	0
d1) Transacciones de la Deuda Pública / Costo Financiero de la Deuda	0	0	0	0	0	0
d2) Transferencias, Participaciones y Aportaciones Entre Diferentes Niveles y Órdenes de Gobierno	0	0	0	0	0	0
d3) Saneamiento del Sistema Financiero	0	0	0	0	0	0
d4) Adeudos de Ejercicios Fiscales Anteriores	0	0	0	0	0	0
II: Gasto Etiquetado (II=A+B+C+D)	0	667,228,577	667,228,577	584,481,911	536,934,135	82,746,666
A. Gobierno (A=a1+a2+a3+a4+a5+a6+a7+a8)	0	0	0	0	0	0
a1) Legislación	0	0	0	0	0	0
a2) Justicia	0	0	0	0	0	0
a3) Coordinación de la Política de Gobierno	0	0	0	0	0	0
a4) Relaciones Exteriores	0	0	0	0	0	0
a5) Asuntos Financieros y Hacendarios	0	0	0	0	0	0
a6) Seguridad Nacional	0	0	0	0	0	0
a7) Asuntos de Orden Público y de Seguridad Interior	0	0	0	0	0	0
a8) Otros Servicios Generales	0	0	0	0	0	0
B. Desarrollo Social (B=b1+b2+b3+b4+b5+b6+b7)	0	667,228,577	667,228,577	584,481,911	536,934,135	82,746,666
b1) Protección Ambiental	0	208,904,566	208,904,566	184,033,588	167,813,062	24,870,978
b2) Vivienda y Servicios a la Comunidad	0	458,324,011	458,324,011	400,448,323	369,121,073	57,875,688
b3) Salud	0	0	0	0	0	0
b4) Recreación, Cultura y Otras Manifestaciones Sociales	0	0	0	0	0	0
b5) Educación	0	0	0	0	0	0
b6) Protección Social	0	0	0	0	0	0
b7) Otros Asuntos Sociales	0	0	0	0	0	0
C. Desarrollo Económico (C=c1+c2+c3+c4+c5+c6+c7+c8+c9)	0	0	0	0	0	0
c1) Asuntos Económicos, Comerciales y Laborales en General	0	0	0	0	0	0
c2) Agropecuaria, Silvicultura, Pesca y Caza	0	0	0	0	0	0
c3) Combustibles y Energía	0	0	0	0	0	0
c4) Minería, Manufacturas y Construcción	0	0	0	0	0	0
c5) Transporte	0	0	0	0	0	0
c6) Comunicaciones	0	0	0	0	0	0
c7) Turismo	0	0	0	0	0	0
c8) Ciencia, Tecnología e Innovación	0	0	0	0	0	0
c9) Otras Industrias y Otros Asuntos Económicos	0	0	0	0	0	0
D. Otras No Clasificadas en Funciones Anteriores (D=d1+d2+d3+d4)	0	0	0	0	0	0
d1) Transacciones de la Deuda Pública / Costo Financiero de la Deuda	0	0	0	0	0	0
d2) Transferencias, Participaciones y Aportaciones Entre Diferentes Niveles y Órdenes de Gobierno	0	0	0	0	0	0
d3) Saneamiento del Sistema Financiero	0	0	0	0	0	0
d4) Adeudos de Ejercicios Fiscales Anteriores	0	0	0	0	0	0
III. Total de Egresos (III = I + II)	233,977,583	804,873,201	1,038,850,784	924,157,899	839,879,727	114,692,885

COMISIÓN ESTATAL DEL AGUA						
Estado Analítico del Ejercicio del Presupuesto de Egresos Detallado - LDF						
Clasificación de Servicios Personales por Categoría						
Del 01 de Enero al 31 de Diciembre de 2018						
(PESOS)						
Concepto	Egresos					Subejercicio
	Aprobado	Ampliaciones/ (Reducciones)	Modificado	Devengado	Pagado	
I. Gasto No Etiquetado (I=A+B+C+D+E+F)	173,695,544	36,534,786	210,230,330	210,230,330	205,981,481	0
A. Personal Administrativo	172,711,493	36,534,787	209,246,280	209,246,280	204,997,432	0
B. Magisterio	0	0	0	0	0	0
C. Servicios de Salud (C=c1+c2)	0	0	0	0	0	0
c1) Personal Administrativo	0	0	0	0	0	0
c2) Personal Médico, paramédico y afín	0	0	0	0	0	0
D. Seguridad Pública	0	0	0	0	0	0
E. Gastos asociados a la implementación de nuevas leyes federales o reformas a las mismas (E=e1+e2)	0	0	0	0	0	0
e1) Nombre del Programa o Ley 1	0	0	0	0	0	0
e2) Nombre del Programa o Ley 2	0	0	0	0	0	0
F. Sentencias laborales definitivas	984,051	-1	984,050	984,050	984,050	0
				0	0	0
II. Gasto Etiquetado (I=A+B+C+D+E+F)	0	0	0	0	0	0
A. Personal Administrativo	0	0	0	0	0	0
B. Magisterio	0	0	0	0	0	0
C. Servicios de Salud (C=c1+c2)	0	0	0	0	0	0
c1) Personal Administrativo	0	0	0	0	0	0
c2) Personal Médico, paramédico y afín	0	0	0	0	0	0
D. Seguridad Pública	0	0	0	0	0	0
E. Gastos asociados a la implementación de nuevas leyes federales o reformas a las mismas (E=e1+e2)	0	0	0	0	0	0
e1) Nombre del Programa o Ley 1	0	0	0	0	0	0
e2) Nombre del Programa o Ley 2	0	0	0	0	0	0
F. Sentencias laborales definitivas	0	0	0	0	0	0
	0	0	0	0	0	0
III. Total de Gasto en Servicios Personales (III = I + II)	173,695,544	36,534,786	210,230,330	210,230,330	205,981,481	0

COMISIÓN ESTATAL DEL AGUA					
Informe sobre Estudios Actuariales - LDF					
	Pensiones y jubilaciones	Salud	Riesgos de trabajo	Invalidez y vida	Otras prestaciones sociales
<p>Tipo de Sistema Prestación laboral o Fondo general para trabajadores del estado o municipio Beneficio definido, Contribución definida o Mixto</p> <p>Población afiliada Activos Edad máxima Edad mínima Edad promedio Pensionados y Jubilados Edad máxima Edad mínima Edad promedio Beneficiarios Promedio de años de servicio (trabajadores activos) Aportación individual al plan de pensión como % del salario Aportación del ente público al plan de pensión como % del salario Crecimiento esperado de los pensionados y jubilados (como %) Crecimiento esperado de los activos (como %) Edad de Jubilación o Pensión Esperanza de vida</p> <p>Ingresos del Fondo Ingresos Anuales al Fondo de Pensiones</p> <p>Nómina anual Activos Pensionados y Jubilados Beneficiarios de Pensionados y Jubilados</p> <p>Monto mensual por pensión Máximo Mínimo Promedio</p> <p>Monto de la reserva</p> <p>Valor presente de las obligaciones Pensiones y Jubilaciones en curso de pago Generación actual Generaciones futuras</p> <p>Valor presente de las contribuciones asociadas a los fondos de cotización X% Generación actual Generaciones futuras</p> <p>Valor presente de aportaciones Generación actual Generaciones futuras Otros Ingresos</p> <p>Déficit/superávit actuarial Generación actual Generaciones futuras</p> <p>Periodo de suficiencia Año de descapitalización Tasa de rendimiento</p> <p>Estudio actuarial Año de elaboración del estudio actuarial Empresa que elaboró el estudio actuarial</p>					