



GOBIERNO DEL ESTADO
DE OAXACA

TOMO V – L

SECTOR PARAESTATAL

INDICE	1
1. DEFENSORIA PÚBLICA DEL ESTADO DE OAXACA	6- 65
1.1.- Resultados Generales	
1.2.- Información Contable	
1.2.1.- Estado de Situación financiera	
1.2.2.- Estado de Actividades	
1.2.3.- Estado de variación en la hacienda pública	
1.2.4.- Estado de cambios en la situación financiera	
1.2.5.- Estado de Flujos de Efectivo	
1.2.6.- Estado analítico del activo	
1.2.7.- Estado analítico de la deuda y otros pasivos	
1.2.8.- Informe sobre pasivos contingentes consolidado	
1.2.9.- Notas a los estados financieros consolidado	
1.3.- Información Presupuestaria	
1.3.1.- Estado analítico de los ingresos presupuestarios	
1.3.2.- Estado analítico del ejercicio del presupuesto de egresos en Clasificación por Objeto del Gasto	
1.3.3.- Estado analítico del ejercicio del presupuesto de egresos en Clasificación Económica (por Tipo de Gasto)	
1.3.4.- Estado analítico del ejercicio del presupuesto de egresos en Clasificación Administrativa	
1.3.5.- Estado analítico del ejercicio del presupuesto de egresos en Clasificación Funcional	
1.4.- Deuda	
1.4.1.- endeudamiento neto	
1.4.2.- Intereses de la deuda	
1.4.3.- Indicadores de postura fiscal	
1.5.- Información Programática	
1.5.1.-Resumen por programa presupuestario	
1.5.2.- Indicadores de resultados	
1.5.3.- Programas y Proyectos de inversión	
1.6.- Anexos (Información Adicional)	
1.6.1.- Relación de los bienes inmuebles	
1.6.2.- Relación de los bienes muebles	
1.6.3.- Relación de cuentas bancarias Productivas	
1.6.4.- Relación de esquema bursátiles y de cobertura financiera	
1.7.- Información Correspondiente a Disciplina Financiera	
1.7.1.- Estado de Situación Financiera Detallado-LDF	
1.7.2.- Balance Presupuestario	



GOBIERNO DEL ESTADO
DE OAXACA

- 1.7.3.- Estado Analítico de Ingresos Detallado
- 1.7.4.- Informe Analítico de la Deuda y Otros Pasivos
- 1.7.5.- Informe Analítico de Obligaciones Diferentes de Financiamiento
- 1.7.6.- Estado Analítico del Presupuesto de Egresos Clasificador por Objeto del Gasto (Capítulo-Concepto)
- 1.7.7.- Estado Analítico del Presupuesto de Egresos Clasificación Administrativa
- 1.7.8.- Estado Analítico del Presupuesto de Egresos Clasificación Funcional (Finalidad y Función)
- 1.7.9.- Estado Analítico del Presupuesto de Egresos Clasificación de Servicios Personales
- 1.7.10.- Informe Sobre Estudios Actuariales

2. INSTITUTO OAXAQUEÑO DEL EMPRENDEDOR Y DE LA COMPETITIVIDAD

66-207

2.1.- Resultados Generales

2.2.- Información Contable

- 2.2.1.- Estado de Situación financiera
- 2.2.2.- Estado de Actividades
- 2.2.3.- Estado de variación en la hacienda pública
- 2.2.4.- Estado de cambios en la situación financiera
- 2.2.5.- Estado de Flujos de Efectivo
- 2.2.6.- Estado analítico del activo
- 2.2.7.- Estado analítico de la deuda y otros pasivos
- 2.2.8.- Informe sobre pasivos contingentes
- 2.2.9.- Notas a los estados financieros

2.3.- Información Presupuestaria

- 2.3.1.- Estado analítico de ingresos presupuestarios
- 2.3.2.- Estado analítico del ejercicio del presupuesto de egresos en Clasificación por Objeto del Gasto
- 2.3.3.- Estado analítico del ejercicio del presupuesto de egresos en Clasificación Económica (por Tipo de Gasto)
- 2.3.4.- Estado analítico del ejercicio del presupuesto de egresos en Clasificación Administrativa
- 2.3.5.- Estado analítico del ejercicio del presupuesto de egresos en Clasificación Funcional

2.4.- Deuda

- 2.4.1.- Endeudamiento neto
- 2.4.2.- Intereses de la deuda
- 2.4.3.- Indicadores de postura fiscal

2.5.- Información Programática

- 2.5.1.- Resumen por programa presupuestario
- 2.5.2.- Programas y Proyectos de inversión

2.6.- Anexos (Información Adicional)

- 2.6.1.- Relación de los bienes inmuebles
- 2.6.2.- Relación de los bienes muebles



GOBIERNO DEL ESTADO
DE OAXACA

- 2.6.3.- Relación de cuentas bancarias Productivas
- 2.6.4.- Relación de esquema bursátiles y de cobertura financiera
- 2.7.- Información Correspondiente a Disciplina Financiera**
- 2.7.1.- Estado de Situación Financiera Detallado-LDF
- 2.7.2.- Balance Presupuestario
- 2.7.3.- Estado Analítico de Ingresos Detallado
- 2.7.4.- Informe Analítico de la Deuda y Otros Pasivos
- 2.7.5.- Informe Analítico de Obligaciones Diferentes de Financiamiento
- 2.7.6.- Estado Analítico del Presupuesto de Egresos Clasificador por Objeto del Gasto (Capítulo-Concepto)
- 2.7.7.- Estado Analítico del Presupuesto de Egresos Clasificación Administrativa
- 2.7.8.- Estado Analítico del Presupuesto de Egresos Clasificación Funcional (Finalidad y Función)
- 2.7.9.- Estado Analítico del Presupuesto de Egresos Clasificación de Servicios Personales
- 2.7.10.- Informe Sobre Estudios Actuariales

3. INSTITUTO DE LA FUNCIÓN REGISTRAL DEL ESTADO DE OAXACA **208-269**

- 3.1.- Resultados Generales
- 3.2.- Información Contable**
- 3.2.1.- Estado de Situación financiera
- 3.2.2.- Estado de Actividades
- 3.2.3.- Estado de variación en la hacienda pública
- 3.2.4.- Estado de cambios en la situación financiera
- 3.2.5.- Estado de Flujos de Efectivo
- 3.2.6.- Estado analítico del activo
- 3.2.7.- Estado analítico de la deuda y otros pasivos
- 3.2.8.- Informe sobre pasivos contingentes
- 3.2.9.- Notas a los estados financieros
- 3.3.- Información Presupuestaria**
- 3.3.1.- Estado analítico de ingresos presupuestarios
- 3.3.2.- Estado analítico del ejercicio del presupuesto de egresos en Clasificación por Objeto del Gasto
- 3.3.3.- Estado analítico del ejercicio del presupuesto de egresos en Clasificación Económica (por Tipo de Gasto)
- 3.3.4.- Estado analítico del ejercicio del presupuesto de egresos en Clasificación Administrativa
- 3.3.5.- Estado analítico del ejercicio del presupuesto de egresos en Clasificación Funcional
- 3.4.- Deuda**
- 3.4.1.- Endeudamiento neto
- 3.4.2.- Intereses de la deuda
- 3.4.3.- Indicadores de postura fiscal



GOBIERNO DEL ESTADO
DE OAXACA

3.5.- Información Programática

- 3.5.1.- Resumen por programa presupuestario
- 3.5.2.- Programas y Proyectos de inversión

3.6.- Anexos (Información Adicional)

- 3.6.1.- Relación de los bienes inmuebles
- 3.6.2.- Relación de los bienes muebles
- 3.6.3.- Relación de cuentas bancarias Productivas
- 3.6.4.- Relación de esquema bursátiles y de cobertura financiera

3.7.- Información Correspondiente a Disciplina Financiera

- 3.7.1.- Estado de Situación Financiera Detallado-LDF
- 3.7.2.- Balance Presupuestario
- 3.7.3.- Estado Analítico de Ingresos Detallado
- 3.7.4.- Informe Analítico de la Deuda y Otros Pasivos
- 3.7.5.- Informe Analítico de Obligaciones Diferentes de Financiamiento
- 3.7.6.- Estado Analítico del Presupuesto de Egresos Clasificador por Objeto del Gasto (Capítulo-Concepto)
- 3.7.7.- Estado Analítico del Presupuesto de Egresos Clasificación Administrativa
- 3.7.8.- Estado Analítico del Presupuesto de Egresos Clasificación Funcional (Finalidad y Función)
- 3.7.9.- Estado Analítico del Presupuesto de Egresos Clasificación de Servicios Personales
- 3.7.10.- Informe Sobre Estudios Actuariales

4. SISTEMA ESTATAL DE COMBATE A LA CORRUPCIÓN

270-331

4.1.- Resultados Generales

4.2.- Información Contable

- 4.2.1.- Estado de Situación financiera
- 4.2.2.- Estado de Actividades
- 4.2.3.- Estado de variación en la hacienda pública
- 4.2.4.- Estado de cambios en la situación financiera
- 4.2.5.- Estado de Flujos de Efectivo
- 4.2.6.- Estado analítico del activo
- 4.2.7.- Estado analítico de la deuda y otros pasivos
- 4.2.8.- Informe sobre pasivos contingentes
- 4.2.9.- Notas a los estados financieros

4.3.- Información Presupuestaria

- 4.3.1.- Estado analítico de ingresos presupuestarios
- 4.3.2.- Estado analítico del ejercicio del presupuesto de egresos en Clasificación por Objeto del Gasto
- 4.3.3.- Estado analítico del ejercicio del presupuesto de egresos en Clasificación Económica (por Tipo de Gasto)



GOBIERNO DEL ESTADO
DE OAXACA

4.3.4.- Estado analítico del ejercicio del presupuesto de egresos en Clasificación Administrativa

4.3.5.- Estado analítico del ejercicio del presupuesto de egresos en Clasificación Funcional

4.4.- Deuda

4.4.1.- Endeudamiento neto

4.4.2.- Intereses de la deuda

4.4.3.- Indicadores de postura fiscal

4.5.- Información Programática

4.5.1.- Resumen por programa presupuestario

4.5.2.- Programas y Proyectos de inversión

4.6.- Anexos (Información Adicional)

4.6.1.- Relación de los bienes inmuebles

4.6.2.- Relación de los bienes muebles

4.6.3.- Relación de cuentas bancarias Productivas

4.6.4.- Relación de esquema bursátiles y de cobertura financiera

4.7.- Información Correspondiente a Disciplina Financiera

4.7.1.- Estado de Situación Financiera Detallado-LDF

4.7.2.- Balance Presupuestario

4.7.3.- Estado Analítico de Ingresos Detallado

4.7.4.- Informe Analítico de la Deuda y Otros Pasivos

4.7.5.- Informe Analítico de Obligaciones Diferentes de Financiamiento

4.7.6.- Estado Analítico del Presupuesto de Egresos Clasificador por Objeto del Gasto (Capítulo-Concepto)

4.7.7.- Estado Analítico del Presupuesto de Egresos Clasificación Administrativa

4.7.8.- Estado Analítico del Presupuesto de Egresos Clasificación Funcional (Finalidad y Función)

4.7.9.- Estado Analítico del Presupuesto de Egresos Clasificación de Servicios Personales

4.7.10.- Informe Sobre Estudios Actuariales



GOBIERNO DEL ESTADO
DE OAXACA

DEFENSORÍA PÚBLICA DEL ESTADO DE OAXACA

1.- RESULTADOS GENERALES

Con la finalidad de contribuir a la impartición de una justicia de manera pronta, expedita e imparcial, durante la presente administración la Defensoría Pública brindó servicios gratuitos de asesoría y patrocinio jurídico en el Sistema Tradicional de Justicia, en materia civil, familiar, mercantil, agraria, administrativa y constitucional a 4,865 personas carentes de recursos económicos para contratar un abogado.

Asimismo, y con el objetivo de consolidar el Sistema de Justicia Penal Acusatorio y Oral, se defendió jurídicamente a 1,971 personas que intervenían en un proceso penal. Cabe destacar que la Defensoría Pública asume la defensa del 90% de los procesos que enfrentan las y los usuarios a nivel estatal.

En este mismo sentido, con el Programa de Justicia para Adolescentes, se benefició a 33 personas, con la finalidad de defender y representar legalmente a adolescentes a quienes se les atribuyó la comisión de un hecho con carácter de delito.

Mediante el Programa de Liberación de Presos, la Defensoría Pública del Estado de Oaxaca, benefició a 837 personas privadas de su libertad y de escasos recursos económicos, con los siguientes beneficios: Remisión parcial de pena, Tratamiento preliberacional, Condena condicional y Libertad preparatoria.

Ante la baja remuneración salarial que percibían los Defensores Públicos en el Estado, y en cumplimiento a lo que establece la Constitución Política de los Estados Unidos Mexicanos, toda vez que el artículo 17 decreta que: “Las percepciones de los defensores no podrán ser inferiores a las que correspondan a los agentes del Ministerio Público”, se inició por primera vez en el Estado el proceso de homologación e incremento salarial de los Defensores Públicos a partir de la segunda quincena del mes de agosto con un incremento que permitió estandarizar el salario y que continuará de manera escalonada a partir del ejercicio fiscal 2018 hasta alcanzar un salario digno y similar al de los ministerios públicos. Lo anterior mejora la prestación de los servicios jurídicos brindados a los beneficiarios, ya que mediante un salario digno, se busca motivar al trabajador a desempeñarse con excelencia.

Adicional a lo anterior, con el objetivo de proporcionar al personal los conocimientos teóricos y prácticos que incrementaran el desempeño de las actividades de las y los Defensores Públicos y personal administrativo, en este año se brindaron 22 cursos de capacitación y profesionalización en el Sistema de Justicia Penal de Corte Acusatorio Adversarial, tales como: Desahogo de pruebas,

Igualdad entre hombres y mujeres, Interrogatorio y contrainterrogatorio, Habilidades y destrezas de la Audiencia de Control, Ley Nacional de ejecución penal, Valoración

de los Medios de Prueba, Salidas Alternas, Derechos Humanos en el proceso penal, Juicio de Amparo: una herramienta profesional y efectiva de Defensa Penal, Divorcio encausado, adicional a estos se impartieron temas como: Obligaciones de Transparencia, Datos personales, Transformación de conflictos, Diversidad Sexual, inclusión y no discriminación, La importancia de Hablar y Escribir Correctamente, Desarrollo Personal y Actualización en la paquetería de Microsoft office 2017, beneficiando a 435 trabajadores de este Organismo.

Por otra parte, la Defensoría Pública se sumó a la estrategia “Juntos”, por medio de su participación en las Unidades Móviles, con el objetivo de acercar los servicios de defensa jurídica al interior del Estado, visitando a más de 41 municipios de las 8 regiones del Estado y atendiendo a un total de 829 personas en situación de vulnerabilidad.

Además, durante este primer año de gobierno, se llevaron a cabo 15 Audiencias Públicas Penitenciarias en los diferentes reclusorios de las ocho regiones del Estado, beneficiando a 1,144 hombres y 56 mujeres, con la finalidad de acercar los servicios de asesoría jurídica a las y los internos, así como informarles sobre la situación que guardan sus expedientes y vigilar que se respeten sus derechos humanos.

De forma complementaria se visitaron los Centros de Reinserción Social con sedes en Cuicatlán, Miahuatlán, Juchitán, Matías Romero, Tuxtepec, Cosolapa, Etna, Juquila, Tanivet, Tlaxiaco, Huajuapán, Ixcotel, Pochutla y el Centro de Ejecución de Medidas Sancionadoras para Adolescentes, con la finalidad de visitar a 2,306 personas privadas de su libertad en estos Centros, para brindarles asesoramiento jurídico y plantear estrategias sobre la ejecución de las penas y medidas de seguridad impuestas.

Finalmente, con la visión de establecer, fomentar, coordinar y concertar acciones con instituciones públicas y privadas para el cumplimiento de los objetivos institucionales, se firmaron 5 Convenios de Colaboración con el Centro de Justicia para Mujeres (CEJUM), la Fiscalía General del Estado, el Centro de Educación Continua, Abierta y a Distancia (CECAD) de la Universidad Benito Juárez de Oaxaca, Policía Auxiliar Bancaria, Industrial y Comercial (PABIC), la Asociación Civil “Apoyo Comunitario de Oaxaca” y el Municipio de Huajuapán de León.

CONCEPTO	EJERCICIO FISCAL 2018	EJERCICIO FISCAL 2017	CONCEPTO	EJERCICIO FISCAL 2018	EJERCICIO FISCAL 2017
ACTIVO			PASIVO		
ACTIVO CIRCULANTE			PASIVO CIRCULANTE		
EFFECTIVO Y EQUIVALENTES	14,487	37,711	CUENTAS POR PAGAR A CORTO PLAZO	5,127,415	7,885,769
DERECHOS A RECIBIR EFECTIVO O EQUIVALENTES	5,074,823	7,809,952	Total de PASIVO CIRCULANTE	5,127,415	7,885,769
Total de ACTIVO CIRCULANTE	5,089,309	7,847,663	TOTAL PASIVO	5,127,415	7,885,769
ACTIVO NO CIRCULANTE			HACIENDA PÚBLICA/PATRIMONIO		
BIENES MUEBLES	9,773,364	9,965,594	HACIENDA PÚBLICA/PATRIMONIO CONTRIBUIDO		
ACTIVOS INTANGIBLES	159,043	159,043	ACTUALIZACIÓN DE LA HACIENDA PÚBLICA/ PATRIMONIO	9,932,407	10,124,637
Total de ACTIVO NO CIRCULANTE	9,932,407	10,124,637	Total de HACIENDA PÚBLICA/PATRIMONIO CONTRIBUIDO	9,932,407	10,124,637
			HACIENDA PÚBLICA/PATRIMONIO GENERADO		
			RESULTADOS DE EJERCICIO (AHORRO/ DESAHORRO)	0	0
			RESULTADOS DE EJERCICIOS ANTERIORES	-38,106	-19,577
			Total de HACIENDA PÚBLICA/PATRIMONIO GENERADO	-38,106	-19,577
			TOTAL HACIENDA	9,894,302	10,105,061
			Resultados del Ejercicio (Ahorro/Desahorro)	0	-18,529
TOTAL DE ACTIVOS	15,021,717	17,972,301	Total de Pasivo y Patrimonio/Hacienda Pública	15,021,717	17,972,301

Lugar y fecha de generación: Reyes Mantecón, Oaxaca; a 22 de ENERO de 2019
 Bajo protesta de decir verdad declaramos que los estados financieros y sus Notas son razonablemente correctos y responsabilidad del emisor.

JEFA DE LA UNIDAD ADMINISTRATIVA
 M.AUD. MARICRUZ VELAZQUEZ SANCHEZ

DIRECTOR GENERAL DE LA DEFENSORÍA PÚBLICA DEL ESTADO DE OAXACA

MTRO. JESÚS FERRARDO HERRERA PÉREZ

CONCEPTO	EJERCICIO FISCAL 2018	EJERCICIO FISCAL 2017	CONCEPTO	EJERCICIO FISCAL 2018	EJERCICIO FISCAL 2017
INGRESOS Y OTROS BENEFICIOS			GASTOS Y OTRAS PERDIDAS		
PARTICIPACIONES, APORTACIONES, TRANSFERENCIAS, ASIGNACIONES, SUBSIDIOS Y OTRAS AYUDAS	77,239,880	71,580,616	TRANSFERENCIAS, ASIGNACIONES, SUBSIDIOS Y OTRAS AYUDAS	77,239,880	71,599,145
TRANSFERENCIAS, ASIGNACIONES, SUBSIDIOS Y OTRAS AYUDAS	77,239,880	71,580,616	TRANSFERENCIAS INTERNAS Y ASIGNACIONES AL SECTOR PÚBLICO	70,039,880	65,274,093
TOTAL DE INGRESOS Y OTROS BENEFICIOS	77,239,880	71,580,616	AYUDAS SOCIALES	7,200,000	6,325,051
			TOTAL DE GASTOS Y OTRAS PERDIDAS	77,239,880	71,599,145
			AHORRO NETO DEL EJERCICIO	0	-18,529

Lugar y fecha de generación: Reyes Mantecom, Oaxaca, a 22 de ENERO de 2019
 Bajo protesta de decir verdad declaramos que los estados financieros y sus Notas son razonablemente correctos y responsabilidad del emisor.

JEFA DE LA UNIDAD ADMINISTRATIVA

DIRECTOR GENERAL DE LA DEFENSORÍA PÚBLICA DEL ESTADO DE OAXACA

M.AUD. MARICRUZ VELAZQUEZ SÁNCHEZ

MTRO. JESÚS GERARDO HERRERA PÉREZ

Concepto	Hacienda Pública/ Patrimonio			Ajustes por Cambios de Valor	Total
	Contribuido	Generado			
		Ejerc. Ant.	Del Ejercicio		
Patrimonio Neto Inicial Ajustado del Ejercicio	2,067,746	0	0	0	2,067,746
ACTUALIZACIONES DEL PATRIMONIO	2,067,746	0	0	0	2,067,746
Variaciones de la Hacienda Pública / Patrimonio Neto del Ejercicio	0	0	0	0	0
RESULTADOS DE EJERCICIOS ANTERIORES	0	0	-19,577	0	-19,577
RESULTADOS DEL EJERCICIO (AHORRO/ DESAHORRO)	0	0	19,577	0	19,577
Hacienda Pública / Patrimonio Neto Final del Ejercicio 2017	2,067,746	0	0	0	2,067,746
Cambios en la Hacienda Pública / Patrimonio Neto del Ejercicio 2018	9,932,407	0	0	0	9,932,407
ACTUALIZACIONES DEL PATRIMONIO	9,932,407	0	0	0	9,932,407
Variaciones de la Hacienda Pública / Patrimonio Neto del Ejercicio	0	0	-38,106	0	-38,106
RESULTADOS DE EJERCICIOS ANTERIORES	0	0	-38,106	0	-38,106
RESULTADOS DEL EJERCICIO (AHORRO/ DESAHORRO)	0	0	0	0	0
Saldo Neto en la Hacienda Pública / Patrimonio 2018	9,932,407	0	-38,106	0	9,894,302

Lugar y fecha de generación: Reyes Manecón, Oaxaca; a 22 de ENERO de 2019
 Bajo protesta de decir verdad declaramos que los estados financieros y sus Notas son razonablemente correctos y responsabilidad del emisor.

JEFA DE LA UNIDAD ADMINISTRATIVA

DIRECTOR GENERAL DE LA DEFENSORÍA PÚBLICA DEL ESTADO DE OAXACA

M.AUD. MARICRUZ DEL AZQUEZ SÁNCHEZ

MTRO. JESÚS FERRARDO HERRERA PÉREZ

CONCEPTO	ORIGEN	APLICACIÓN	CONCEPTO	ORIGEN	APLICACIÓN
ACTIVO	2,950,584		0 PASIVO	0	2,758,354
ACTIVO CIRCULANTE	2,758,354		0 PASIVO CIRCULANTE	0	2,758,354
EFFECTIVO Y EQUIVALENTES	23,225		0 CUENTAS POR PAGAR A CORTO PLAZO	0	2,758,354
DERECHOS A RECIBIR EFECTIVO O EQUIVALENTES	2,735,129		0 HACIENDA PÚBLICA/PATRIMONIO	0	210,759
ACTIVO NO CIRCULANTE	192,230		0 HACIENDA PÚBLICA/PATRIMONIO CONTRIBUIDO	0	192,230
BIENES MUEBLES	192,230		0 ACTUALIZACIÓN DE LA HACIENDA PÚBLICA/ PATRIMONIO	0	192,230
ACTIVOS INTANGIBLES	0		0 HACIENDA PÚBLICA/PATRIMONIO GENERADO	0	18,529
			RESULTADOS DE EJERCICIO (AHORRO/ DESAHORRO)	0	0
			RESULTADOS DE EJERCICIOS ANTERIORES	0	18,529
			RESULTADOS DEL EJERCICIO (AHORRO/DESAHORRO)	5,659,265	0
			TOTALES	5,659,265	2,969,113

Lugar y fecha de generación: Reyes Mantequilla, Oaxaca, a 22 de ENERO de 2019
 Bajo protesta de decir verdad declaramos que los estados financieros y sus Notas son razonablemente correctos y responsabilidad del emisor.

JEFA DE LA UNIDAD ADMINISTRATIVA

M.AUD. MARICRUZ VELEZ MUÑOZ SÁNCHEZ

DIRECTOR GENERAL DE LA DEFENSORÍA PÚBLICA DEL ESTADO DE OAXACA

MTRO. JESÚS GERARDO HERRERA PÉREZ

Estado de Flujo de Efectivo
Del 1° enero al 31 de
diciembre 2018
(PESOS)

PARTIDA	CONCEPTOS	PERIODO ACTUAL	PERIODO ANTERIOR
	Flujos de Efectivo de las Actividades Operación		
	Origen		
	Transferencias, Asignaciones y Subsidios y otras Ayudas	80,695,846.57	76,904,737.88
42210	Transferencias Internas y Asignaciones al Sector	77,239,880.34	71,560,615.59
	Transferencia al Resto del Sector Publico Subsidios y Subvenciones		
21151	Transferencias Internas y Asignaciones al Sector Público	3,100,872.93	4,886,337.43
21179	Otras Retenciones y Contribuciones por paga a CP	354,865.46	456,781.46
21199	Otras Cuentas Por Pagar a CP	227.84	
	Otros Ingresos		1,003.40
	Aplicación	82,309,515.08	79,403,908.69
	Materiales y Suministros Servicios Generales		
11239	Otros Deudores Diversos por Cobrar a CP Gastos a Comprobar Transferencias, Asignaciones y Subsidios y Otras Ayudas	5,069,634.74	7,804,764.04
52110	Asignaciones al Sector Público Asignaciones Presupuestarias al Poder Ejecutivo	70,039,880.34	65,274,093.45
52410	Ayudas Sociales A Personas	7,200,000.00	6,325,051.20
	Incremento/Disminución Neta en el Efectivo y Equivalentes Al Efectivo	52,198.27	465,122.32
11131	Efectivo y Equivalentes al Efectivo al Inicio del Ejercicio	37,711.43	427,410.89
11131	Efectivo y Equivalentes al efectivo al Final del Ejercicio	14,486.84	37,711.43

DENOMINACIÓN DE LAS DEUDAS		MONEDA DE CONTRATACIÓN	INSTITUCION O PAÍS ACREEDOR	SALDO INICIAL DEL PERIODO	SALDO FINAL DEL PERIODO
DEUDA PÚBLICA					
Corto Plazo					
Deuda Interna					
Instituciones de Crédito		PESOS	MEXICO	0	0
Títulos y Valores				0	0
Arrendamientos Financieros				0	0
Deuda Externa					
Organismos Financieros Internacionales				0	0
Deuda Bilateral				0	0
Títulos y Valores				0	0
Arrendamientos Financieros				0	0
Subtotal a Corto Plazo				0	0
Largo Plazo					
Deuda Interna					
Instituciones de Crédito		PESOS	MEXICO	0	0
Títulos y Valores				0	0
Arrendamientos Financieros				0	0
Deuda Externa					
Organismos Financieros Internacionales				0	0
Deuda Bilateral				0	0
Títulos y Valores				0	0
Arrendamientos Financieros				0	0
Subtotal a Largo Plazo				0	0
OTROS PASIVOS					
OTROS		PESOS	MEXICO	0	0
SUBTOTAL OTROS PASIVOS				0	0
TOTAL DEUDA Y OTROS PASIVOS				0	0

Cuenta de la Hacienda Pública Estatal 2018

Gobierno del Estado de Oaxaca

UR: 554 - DEFENSORÍA PÚBLICA DEL ESTADO DE OAXACA

UE: 001 - DEFENSORÍA PÚBLICA DEL ESTADO DE OAXACA

Estado Analítico del Activo

Del 1° de enero al 31 de diciembre de 2018



DESCRIPCION	SALDO INICIAL	PERIODO		SALDO FINAL	FLUJO
		CARGOS	ABONOS		
ACTIVO					
ACTIVO CIRCULANTE	7,847,663	74,569,587	77,327,941	5,089,309	-2,758,354
EFFECTIVO Y EQUIVALENTES	37,711	56,388,605	56,411,829	14,487	-23,225
DERECHOS A RECIBIR EFFECTIVO O EQUIVALENTES	7,809,952	18,180,983	20,916,112	5,074,823	-2,735,129
ACTIVO NO CIRCULANTE	10,124,637	---	192,230	9,932,407	-192,230
BIENES MUEBLES	9,965,594	---	192,230	9,773,364	-192,230
ACTIVOS INTANGIBLES	159,043	---	---	159,043	---
TOTAL ACTIVO	17,972,301	74,569,587	77,520,171	15,021,717	-2,950,584

Lugar y fecha de generación: Reyes Mantecón, Oaxaca, a 22 de ENERO de 2019
 Bajo protesta de decir verdad declaramos que los estados financieros y sus Notas son razonablemente correctos y responsabilidad del emisor.

JEFA DE LA UNIDAD ADMINISTRATIVA

MAUD MARICRUZ VIERA ZÓJUEZ SÁNCHEZ

Página 1/1

DIRECTOR GENERAL DE LA DEFENSORÍA PÚBLICA DEL ESTADO DE OAXACA

MTRO. JESUS GERARDO HERRERA PÉREZ



GOBIERNO DEL ESTADO
DE OAXACA



DEFENSORÍA
Defensoría Pública del
Estado de Oaxaca

INFORME SOBRE PASIVOS CONTINGENTES

NO APLICA



ACTIVO

Nota 1.- Efectivo y Equivalentes

La cuenta 11131 bancos moneda nacional refleja un saldo total al 31 de diciembre de 2018 por la cantidad de \$ 14,486.84 integrado por las siguientes cuentas bancarias:

CUENTAS	EJERCICIO FISCAL 2018
GASTOS DE OPERACIÓN 2018	12,426.38
FONDO ROTATORIO 2018	5.35
SERVICIOS PERSONALES 2018	1,964.47
GASTOS DE OPERACIÓN 2015	90.64
TOTAL	14,486.84

Los intereses ganados que generan las cuentas en instituciones bancarias, se encuentran registrados en la cuenta contable 2.1.1.9.9 otras cuentas por pagar a cp. y serán reportados en los estados financieros presentados a la secretaria de finanzas.

la cuenta bancaria 0269043826 gastos de operación 2015, estaba a nombre de la procuraduría para la defensa del indígena (PRODI) y representa un saldo de \$90.64, ya que por consecuencia derivada por el decreto de creación número 1233, aprobado el 26 de marzo de 2015 y publicidad en el periódico oficial extra del 7 de mayo del 2015, la unidad responsable 554.- defensoría pública del estado de Oaxaca, y según mencionado en el transitorio número quinto, donde menciona que los recursos materiales, financieros y humanos con los que cuenta la procuraduría para la defensa del indígena se transferirán a la defensoría pública del estado de Oaxaca, a la fecha esta cuenta ya se encuentra registrada a nombre de la defensoría pública del estado de Oaxaca. Entidad: defensoría pública del estado de Oaxaca.



NOTAS A LOS ESTADOS FINANCIEROS

DEL 01 DE ENERO AL 31 DE DICIEMBRE DE 2018.
(PESOS)

Remito informe relacionado con la Información Financiera del Ejercicio 2018 del periodo de 1 ° de enero al 31 de diciembre de 2018.

NOTAS A DESGLOSE

I) NOTAS AL ESTADO DE SITUACION FINANCIERA

El estado de Situación Financiera tiene como propósito mostrar información relativa a los recursos y obligaciones de la entidad.

ACTIVO

CUENTAS	EJERCICIO FISCAL 2018	EJERCICIO FISCAL 2017
ACTIVO CIRCULANTE		
Efectivo Equivalentes	14,486.84	37,711.43
Derechos a recibir efectivo y Equivalentes	5,074,822.54	7,809,951.84
Total de Activo Circulante	5,089,309.38	7,847,663.27
Bienes Muebles	9,773,364.37	9,965,594.29
Depreciación, Deterioro y amortización Acumulada de Bienes e Intangibles	0.00	0.00
Total de Activo no Circulante	9,773,364.37	9,965,594.29
TOTAL DE ACTIVOS	14,862,673.75	17,813,257.56



ACTIVO CIRCULANTE

Efectivo y Equivalentes

El rubro de efectivo y equivalentes al 31 de diciembre del ejercicio fiscal 2018, representa los recursos disponibles de la Entidad, saldo que se refleja en las siguientes cuentas bancarias 072640003663125979 Servicios Personales 2018, saldo de \$1,964.47; 072640005948354515 Gastos de Operación 2018, saldo de \$12,426.38 disponibles para solventar pagos a proveedores; 072640005948354609 Fondo Rotatorio 2018, saldo de \$5.35 cantidad que se le asignó a la administradora MARICRUZ VELÁZQUEZ SÁNCHEZ para solventar los gastos durante el ejercicio y para el buen funcionamiento de las actividades del ejercicio fiscal 2018.

Derechos a recibir Efectivo o Equivalentes

En el rubro de Derechos a recibir Efectivo y Equivalentes (Otros deudores diversos por cobrar a C.P) el saldo que se expresa en el Estado de Situación Financiera al 31 de diciembre del 2018, corresponden a la cuenta 11239 otros deudores diversos por cobrar a corto plazo refleja un saldo total por \$ 5,069,634.74.

Respecto al rubro de gastos a comprobar el importe de \$ 2,933,537.33, se integra de recursos otorgados por concepto de provisiones de terceros, pago de arrendamiento de las oficinas foráneas, viáticos a empleado, servicios de agua potable y energía eléctrica, combustibles y pasajes con el objeto de realizar comisiones oficiales así como gastos a comprobar por la realización de diversos eventos de la defensoría pública.



ACTIVO NO CIRCULANTE

Está constituido por el conjunto de valores y derechos de realización o disponibilidad con un periodo de tiempo superior a un año.

Bienes muebles

El rubro de Bienes Muebles está integrado de la siguiente forma:

CUENTAS	EJERCICIO FISCAL 2018	EJERCICIO FISCAL 2017
Muebles de Oficina y Estantería	1,721,245.64	1,721,245.64
Equipo de Computo y Tecnologías de la Información	6,420,604.11	6,434,533.39
Otros Mobiliarios y Equipos de Administración	10,556.01	10,556.01
Equipos y Aparatos Audiovisuales	224,280.37	224,280.37
Cámaras Fotográficas y de Video	593,298.24	596,608.88
Automóviles y Camiones	672,300.00	847,290.00
Sistemas de aire Acondicionado, Calefacción y de Refrigeración Industrial y Comercial	125,976.00	125,976.00
Equipo de Comunicación y de Telecomunicación	5,104.00	5,104.00
TOTAL	9,773,364.37	9,965,594.29

CUENTAS	EJERCICIO FISCAL 2018	EJERCICIO FISCAL 2017
Software	159,042.96	159,042.96
TOTAL	159,042.96	159,042.96

PASIVO

El saldo de este rubro al 31 de diciembre de 2018, asciende a la cantidad de \$ 10,254,830.00 que corresponden a los compromisos de pagos adquiridos durante los ejercicios fiscales 2016, 2017 y 2018 con varios proveedores y prestadores de servicios por las adquisiciones de bienes y contratación de servicios por pagar a corto plazo, también este rubro se contemplan los montos de las provisiones de nóminas (retenciones de los trabajadores) correspondiente al mes de agosto del año en curso, detallándose de la siguiente forma:



PASIVO CIRCULANTE

CUENTAS	EJERCICIO FISCAL 2018	EJERCICIO FISCAL 2017
Cuentas por Pagar a corto plazo	5,127,415.00	7,885,7668.89
Otras prestaciones sociales y económicas por pagar a CP	297,156.00	86,853.80
Transferencias Internas y Asignaciones al Sector Público	3,100,872.93	71,580,615.59
Retenciones de Impuestos por Pagar a CP	1,342,512.86	1,242.163.42
Retenciones del Sistema de seguridad social por Pagar a CP	6,480.80	1,219,429.95
Otras retenciones y Contribuciones por Pagar a CP	354,865.46	456,781.46
Fondos Rotatorios por Pagar a CP	25,299.11	80,053.23
Otras Cuentas por Pagar a corto plazo	227.84	81,056.63
TOTAL	10,254,830.00	152,362,459.55



II) NOTAS AL ESTADO DE ACTIVIDADES

CUENTAS	EJERCICIO FISCAL 2018	EJERCICIO FISCA 2017
INGRESOS Y OTROS BENEFICIOS		
PARTICIPACIONES, APORTACIONES, TRANSFERENCIAS, ASIGNACIONES, SUBSIDIOS Y OTRAS AYUDAS	77,239,880.00	71,580,616.00
TOTAL DE INGRESOS Y OTROS BENEFICIOS	77,239,880.00	71,580,616.00
GASTOS Y OTRAS PERDIDAS		
TRANFERENCIAS INTERNAS Y ASIGNACIONES AL SECTOR PUBLICO	70,039,880.00	65,274,093.00
AYUDAS SOCIALES	7,200,000.00	6,325,051.00
OTROS GASTOS Y PERDIDAS EXTRAORDINARIAS	-----	-----
TOTAL DE GASTOS Y OTRAS PERDIDAS	77,239,880.00	71,599,145.00
AHORRO NETO DEL EJERCICIO	-----	-----

Ingresos y Otros Beneficios

Los ingresos corresponden a los recursos recaudados correspondiente al periodo del ejercicio fiscal 2018, el cual asciende a un importe de \$ 77,239,880.00 , recursos que fueron comprometidos y devengados durante el periodo del ejercicio 2018.

Gastos y Otras Pérdidas

El rubro de Gastos y Otras Pérdidas, corresponden a lo devengado por la Entidad durante el periodo del ejercicio fiscal 2018 por la cantidad de: \$77,239,880.00, integrado de la siguiente manera:

Transferencias, Asignaciones, Subsidios y Otras Ayudas.

Ahorro Neto del Ejercicio

En el Estado de Actividades en el período comprendido del 1 de Enero al 31 de diciembre del 2018, refleja un Ahorro Neto del Ejercicio por la cantidad de 0.00 pesos.



III) NOTAS AL ESTADO DE VARIACION EN LA HACIENDA PÚBLICA

Variaciones de la hacienda Pública/Patrimonio Neto del ejercicio Hacienda Pública/ Patrimonio generado Resultados de Ejercicios Anteriores

El apartado de Hacienda Pública/Patrimonio Generado, en el periodo del ejercicio fiscal 2018, asciende a la cantidad de \$9, 894,302.00 integrándose de la siguiente manera:

RUBRO	VARIACIONES
Hacienda Pública/Patrimonio Neto Final del Ejercicio 2018	9,932,407.00
Resultados de Ejercicios Anteriores	-38,106.00
Saldo Neto en la Hacienda Pública/Patrimonio 2018	9,894,302.00



Conciliación entre los Ingresos Presupuestarios y Contables
Correspondiente del 01 de enero al 31 de Diciembre del 2018
(Cifras en Pesos)

1. Total de ingresos (presupuestarios)	77,239,880.00
--	---------------

2. Mas Ingresos Contables no Presupuestarios		0.00
Incremento por variación de inventarios	0.00	
Disminución del exceso de estimaciones por pérdida o deterioro u obsolescencia	0.00	
Disminución del exceso de provisiones	0.00	
Otros ingresos y beneficios varios	0.00	
Otros Ingresos Contables no Presupuestarios	0.00	

3. Menos ingresos presupuestarios no contables		\$ 0.00
Producto de capital	0.00	
Aprovechamiento capital	0.00	
Ingresos derivados de financiamientos	0.00	
Otros Ingresos presupuestarios no contables	0.00	
	0.00	

4. Ingresos Contables		77,239,880.00
-----------------------	--	---------------



**Conciliación entre los Egresos Presupuestarios y los Gastos Contables
Correspondiente de Ejercicio 2018
(Pesos)**

1. Total de egresos (presupuestarios)		77,239,880.00
2. Menos egresos presupuestarios contables		
Mobiliario y equipo de administración		
Mobiliario y equipo educacional y recreativo		
Equipo e instrumental médico y de laboratorio		
Vehículos y equipos de transporte		
Equipo de defensa y seguridad		
Maquinaria, otros equipos y herramientas		
Activos Biológicos		
Bienes inmuebles		
Activos intangibles		
Obra pública en bienes propios		
Acciones y participaciones del capital		
Compra de títulos y valores		
Inversiones en fideicomisos, mandatos y otros análogos		
Provisiones para contingencias y otras erogaciones especiales		
Amortización de la deuda pública		
Adeudos de ejercicios fiscales anteriores (ADEFAS)		
Otros egresos Presupuestales no Contables		
3. Más Gastos Contables No Presupuestales		
Estimaciones, depreciación, deterioros, obsolescencia, y amortización		
Provisiones		
Disminución de inventarios		
Aumento por insuficiencia de estimaciones por pérdida o deterioro y obsolescencia		
Aumento por insuficiencia de provisiones		
Otros Gastos		
Otros Gastos Contables No Presupuestales		
4. Total Gastos Contables		77,239,880.00



NOTAS DE MEMORIA (CUENTAS DE ORDEN)

Las cuentas de orden se utilizan para registrar movimientos de valores que no afecten o modifiquen el balance del ente contable, sin embargo, su incorporación en libros es necesaria con fines de recordatorio contable, de control y en general sobre los aspectos administrativos, o bien, para consignar sus derechos o responsabilidades contingentes que puedan, o no, presentarse en el futuro.

CUENTA	DESCRIPCIÓN	SALDO INICIAL DEBE	SALDO INICIAL HABER	MOVIMIENTOS DEBE	MOVIMIENTOS HABER	SALDO FINAL DEBE	SALDO FINAL HABER
8	CUENTAS DE ORDEN PRESUPUESTARIAS	0.00	0.00	405,496,886.56	405,496,886.56	77,239,880.34	77,239,880.34
8.2.1.0.0	PRESUPUESTO DE EGRESOS APROBADO	0.00	0.00		53,911,043.80	0.00	53,911,043.80
8.2.2.0.0	PRESUPUESTO DE EGRESOS POR EJERCER	0.00	0.00	87,029,027.00	87,029,027.00	0.00	0.00
8.2.3.0.0	PRESUPUESTO MODIFICADO	0.00	0.00	9,789,146.66	33,117,983.20	0.00	23,328,836.54
8.2.4.0.0	PRESUPUESTO DE EGRESOS COMPROMETIDO	0.00	0.00	77,239,880.34	77,239,880.34	0.00	0.00
8.2.5.0.0	PRESUPUESTO DE EGRESOS DEVENGADO	0.00	0.00				0.00
8.2.6.0.0	PRESUPUESTO DE EGRESOS EJERCIDO	0.00	0.00	77,239,880.34	76,959,071.88	280,808.46	0.00
8.2.7.0.0	PRESUPUESTO DE EGRESOS PAGADO	0.00	0.00	76,959,071.88	0.00	76,959,071.88	0.00



GOBIERNO DEL ESTADO
DE OAXACA



NOTAS DE GESTIÓN ADMINISTRATIVA

1. Introducción:

Los estados Financieros de los entes públicos, proveen de información financiera a los principales usuarios de la misma, al Congreso y a los ciudadanos.

El objetivo del presente documento es la revelación del contexto y de los aspectos económicos-financieros más relevantes que influyeron en las decisiones del período: Enero – Marzo 2018 y deberán ser considerados en la elaboración de los estados financieros para la mayor comprensión de los mismos y sus particulares.

De esta manera, se informa y explica la respuesta del gobierno a las condiciones relacionadas con la información financiera de cada periodo de gestión: además, de exponer aquellas políticas que podrían afectar la toma de decisiones en períodos posteriores.

2. Panorama Económico y Financiero:

Al 31 de Diciembre de 2017, se le aprueba un presupuesto de egresos para el ejercicio fiscal 2018, un presupuesto autorizado de \$53,911,043.80 (cincuenta y tres millones novecientos once mil cuarenta y tres 80/100 M.N) con fundamento en la Ley Orgánica del Poder Ejecutivo del Estado de Oaxaca y el Decreto del Presupuesto de Egresos del Estado de Oaxaca, mismo que se encuentra distribuido conforme a la estructura programática presentada en el Programa Operativo Anual (POA).

3. Autorización e Historia.

- a) Fecha de creación del ente. Según decreto de creación número 1233 aprobado el 26 de marzo de 2015 y publicado en el periódico oficial extra del 7 de mayo del 2015 la unidad responsable 554 defensoría pública del estado de Oaxaca.
- b) Principales cambios en su estructura. Así mismo se presenta el organigrama autorizado.



GOBIERNO DEL ESTADO
DE OAXACA

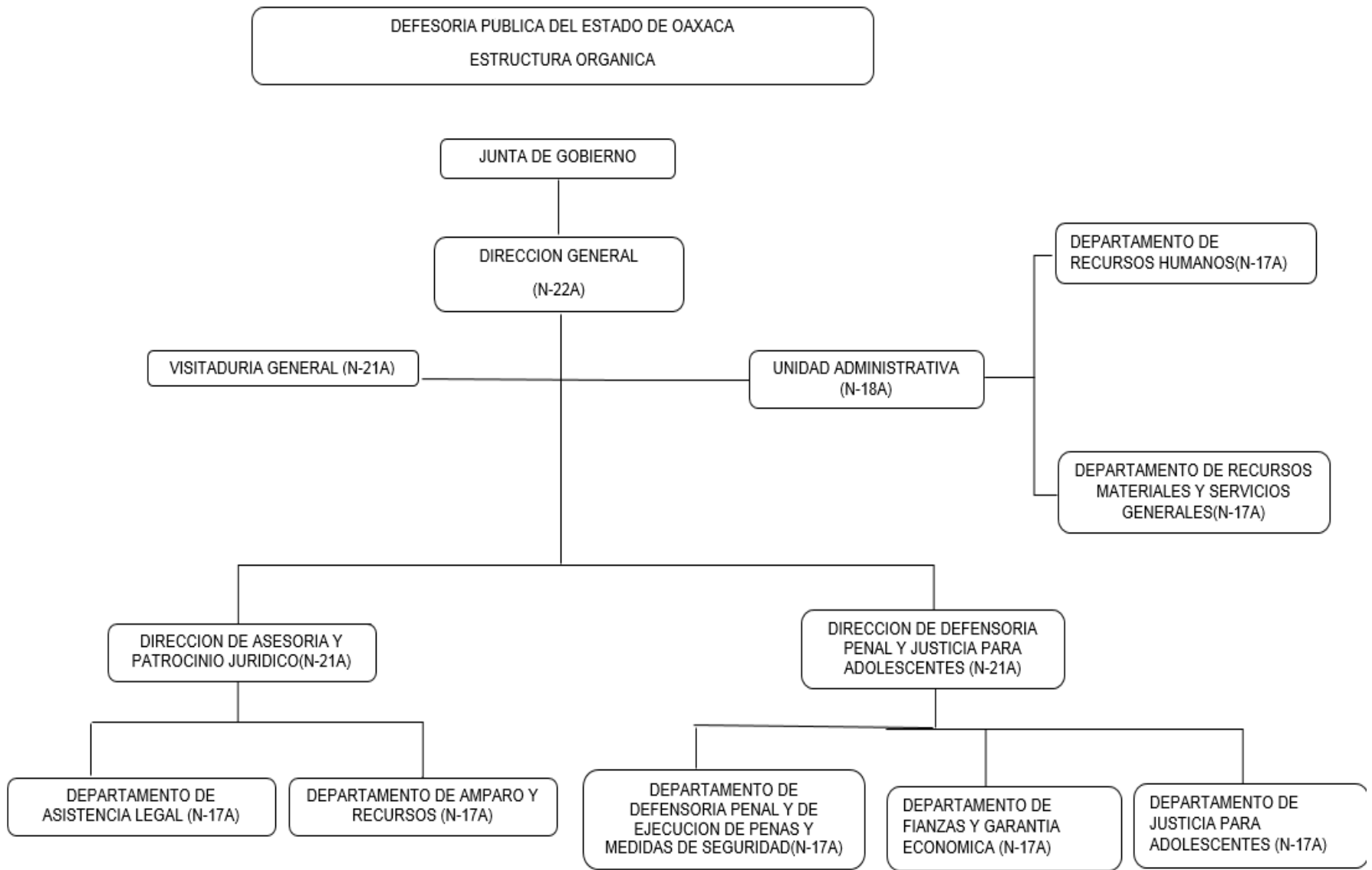


4. Organización y Objeto Social

- a) Objeto Social: coordinar, dirigir y vigilar los servicios jurídicos de asesoría, patrimonio, defensa técnica adecuada y gratuita de acuerdo con las disposiciones de la Ley de la Defensoría Pública del Estado de Oaxaca, su normatividad interna y demás ordenamientos legales aplicables.
- b) Principal Actividad: Asesorar en las materias civil, familiar, mercantil, agraria, administrativa y constitucional a las personas que lo soliciten y patrocinarlas ante los juzgados cuando éstas carezcan de recursos económicos para contratar un licenciado en derecho particular o intervengan adolescentes incapaces o miembros de una comunidad indígena.
- c) Ejercicio Fiscal: Apegado a las leyes y reglamentos aplicables
- d) Régimen Jurídico: Organismo público descentralizado del poder ejecutivo del Estado.

Persona moral con fines no lucrativos

- e) Consideraciones fiscales del ente: Las que establezcan las leyes y disposiciones así como la normatividad aplicable.





GOBIERNO DEL ESTADO
DE OAXACA



DEFENSORÍA
Defensoría Pública del
Estado de Oaxaca

5. Bases de preparación de los Estados Financieros.

- a) Si se ha observado la normatividad emitida por el CONAC y demás disposiciones legales aplicables.
- b) La normatividad aplicada para el reconocimiento, valuación y revelación de los diferentes rubros de la información financiera, así como las bases de medición utilizadas para la elaboración de los estados financieros; por ejemplo: costo histórico, valoración de realización, valor razonables, valor de recuperación o cualquier otro método empleado y los criterios de aplicación de los mismos.

Se aplicó durante el periodo de enero – junio 2018 y la normatividad vigente para el reconocimiento, valuación y revelación de los diferentes rubros de la información Financiera, así como las bases de medición: valor de realización, respetando en el total de las operaciones su costo histórico.

- c) Postulados básicos.

Los emitidos por el CONAC:

1. Sustancia Económica
2. Entes Públicos
3. Existencia Permanente
4. Revelación Suficiente
5. Importancia Relativa
6. Registro e Integración Presupuestaria
7. Consolidación de Información financiera
8. Devengo Contable
9. Valuación
10. Dualidad Económica
11. Consistencia

- d) Norma supletoria.

Las permitidas por la Normatividad del CONAC.

6. Políticas de Contabilidad Significativas: NO APLICA

7. Posición en Moneda Extranjera y Protección por riesgo Cambiario: NO APLICA



GOBIERNO DEL ESTADO
DE OAXACA



DEFENSORÍA
Defensoría Pública del
Estado de Oaxaca

8. Reporte Analítico del Activo: NO APLICA
9. Fideicomisos, Mandatos y Análogos: NO APLICA
10. Reporte de la Recaudación: NO APLICA
11. Información sobre la Deuda y el Reporte Analítico de la Deuda: NO APLICA
12. Calificaciones otorgadas: NO APLICA
13. Proceso de Mejora: NO APLICA
14. Información por Segmentos: NO APLICA
15. Eventos Posteriores al Cierre: NO APLICA
16. Partes Relacionadas: NO APLICA

“Bajo protesta de decir verdad declaro que los Estados Financieros y sus Notas, son razonablemente correctas y son responsabilidad del emisor.”



M.AUD. MARICRUZ VELÁZQUEZ SÁNCHEZ
JEFA DE LA UNIDAD ADMINISTRATIVA



MTRO. JESÚS GERARDO HERRERA PÉREZ
DIRECTOR GENERAL

4to. Reporte Trimestral enero – diciembre del ejercicio 2018



ESTADO ANALITICO DE INGRESOS PRESUPUESTARIOS

Rubro de Ingresos	Estimado	Ampliaciones y Reducciones	Modificado	Devengado	Recaudado	Diferencia
	(1)	(2)	(3=1+2)	(4)	(5)	(6=3-4)
Impuestos						
Contribuciones de Mejoras						
Derechos						
Productos						
Corriente						
Capital						
Aprovechamientos						
Corriente						
Capital						
Ingresos por Ventas de Bienes y Servicios						
Contribuciones no Comprendidas en las Fracciones de la Ley de Ingresos Causados en Ejercicios Fiscales Anteriores Pendientes de Liquidación o Pago						
Participaciones y Aportaciones						
Transferencias, Asignaciones, Subsidios y Otras Ayudas						
Otros Ingresos						
TOTAL						
				Ingresos excedentes		

NO APLICA

Estado Analítico de Ingresos Por Fuente de Financiamiento	Estimado	Ampliaciones y Reducciones	Modificado	Devengado	Recaudado	Diferencia
	(1)	(2)	(3=1+2)	(4)	(5)	(6=3-4)
Ingresos del Gobierno	53,911,043.80	23,328,836.54	77,239,880.34	77,239,880.34		0.00
Impuestos						
Contribuciones de Mejoras						
Derechos						
Productos						
Corriente						
Capital						
Aprovechamientos						
Corriente						
Capital						
Contribuciones no Comprendidas en las Fracciones de la Ley de Ingresos Causados en Ejercicios Fiscales Anteriores Pendientes de Liquidación o Pago						
Participaciones y Aportaciones						
Transferencias, Asignaciones, Subsidios y Otras Ayudas	53,911,043.80	23,328,836.54	77,239,880.34	77,239,880.34		0.00
Otros Ingresos						
Ingresos de Organismos y Empresas						
Cuotas y Aportaciones de Seguridad Social						
Ingresos por Ventas de Bienes y Servicios						
Transferencias, Asignaciones, Subsidios y Otras Ayudas						
Ingresos derivados de financiamiento						
Ingresos derivados de financiamiento						
TOTAL	53,911,043.80	23,328,836.54	77,239,880.34	77,239,880.34		0.00
				Ingresos excedentes		

CUARTO INFORME TRIMESTRAL ENERO-DICIEMBRE
 ESTADO ANALITICO DEL EJERCICIO DEL PRESUPUESTO DE EGRESOS
 CLASIFICACION POR OBJETO DEL GASTO (CAPITULO-CONCEPTO)



Cve	Concepto	Aprobado 1	Ampliaciones / Reducciones	Modificado 3 = (1+2)	Devengado 4	Pagado 5	Subejercicio 6 = (3-4)
554	DEFENSORÍA PÚBLICA DEL ESTADO DE OAXACA						
4	TRANSFERENCIAS, ASIGNACIONES, SUBSIDIOS Y OTRAS AYUDAS	53,911,043.80	23,328,838.54	77,239,880.34	77,239,880.34	76,959,071.88	0.00
1	TRANSFERENCIAS INTERNAS Y ASIGNACIONES AL SECTOR PÚBLICO	53,711,043.80	16,328,836.54	70,039,880.34	70,039,880.34	69,759,071.88	0.00
4	AYUDAS SOCIALES	200,000.00	7,000,000.00	7,200,000.00	7,200,000.00	7,200,000.00	0.00
	TOTAL DEPENDENCIA / ENTIDAD	53,911,043.80	23,328,838.54	77,239,880.34	77,239,880.34	76,959,071.88	0.00

CUARTO INFORME TRIMESTRAL ENERO-DICIEMBRE
 ESTADO ANALITICO DEL EJERCICIO DEL PRESUPUESTO DE EGRESOS
 CLASIFICACION ECONOMICA (POR TIPO DE GASTO)



Cve	Concepto	Aprobado 1	Ampliaciones/ Reducciones	Modificado 3 = (1+2)	Devengado 4	Pagado 5	Subejercicio 6 = (3-4)
554	DEFENSORÍA PÚBLICA DEL ESTADO DE OAXACA						
1	GASTO CORRIENTE	53,911,043.80	23,328,836.54	77,239,880.34	77,239,880.34	76,959,071.88	0.00
	TOTAL DEPENDENCIA / ENTIDAD:	53,911,043.80	23,328,836.54	77,239,880.34	77,239,880.34	76,959,071.88	0.00

CUARTO INFORME TRIMESTRAL ENERO-DICIEMBRE
 ESTADO ANALITICO DEL EJERCICIO DEL PRESUPUESTO DE EGRESOS
 CLASIFICACION ADMINISTRATIVA



Cve	Concepto	Aprobado 1	Ampliaciones/ Reducciones	Modificado 3 = (1+2)	Devengado 4	Pagado Transferido 5	Subejercicio 6 = (3-4)
5	ORGANISMOS PÚBLICOS DESCENTRALIZADOS	53,911,043.80	23,328,836.54	77,239,880.34	77,239,880.34	76,959,071.88	0.00
54	DEFENSORÍA PÚBLICA DEL ESTADO DE OAXACA	53,911,043.80	23,328,836.54	77,239,880.34	77,239,880.34	76,959,071.88	0.00
TOTAL DEL GASTO:		53,911,043.80	23,328,836.54	77,239,880.34	77,239,880.34	76,959,071.88	0.00

CUARTO INFORME TRIMESTRAL ENERO-DICIEMBRE
 ESTADO ANALITICO DEL EJERCICIO DEL PRESUPUESTO DE EGRESOS
 CLASIFICACION FUNCIONAL (FINALIDAD Y FUNCION)



Cve	Concepto	Aprobado 1	Ampliaciones/ Reducciones	Modificado 3 = (1+2)	Devengado 4	Pagado 5	Subejercicio 6 = (3-4)
554	DEFENSORÍA PÚBLICA DEL ESTADO DE OAXACA						
1	GOBIERNO	53,911,043.80	23,328,836.54	77,239,880.34	77,239,880.34	76,959,071.88	0.00
2	JUSTICIA	53,911,043.80	23,328,836.54	77,239,880.34	77,239,880.34	76,959,071.88	0.00
	TOTAL DEPENDENCIA/ ENTIDAD	53,911,043.80	23,328,836.54	77,239,880.34	77,239,880.34	76,959,071.88	0.00



ENDEUDAMIENTO NETO DEL 01 DE ENERO AL 30 DE SEPTIEMBRE DE 2018 (Pesos)

Table with 4 columns: Identificación de Crédito o Instrumento, Contratación/Colocación (A), Amortización (B), Endeudamiento Neto (C = A - B). Includes sections for 'Créditos Bancarios' and 'Otros Instrumentos de Deuda'. A large 'NO APLICA' watermark is overlaid on the table.



INTERESES DE LA DEUDA DEL 01 DE ENERO AL 30 DE SEPTIEMBRE DE 2018 (Pesos)

Table with 3 columns: Identificación de Crédito o Instrumento, Devengado, Pagado. Rows include Créditos Bancarios, Otros Instrumentos de Deuda, and a TOTAL row. A large 'NO APLICA' watermark is overlaid on the table.



INDICADORES DE POSTURA FISCAL
DEL 01 DE ENERO AL 30 DE SEPTIEMBRE DE 2018
(Pesos)

Concepto	Estimado	Devengado	Pagado ³
I. Ingresos Presupuestarios (I=1+2)	0	0	0
1. Ingresos del Gobierno de la Entidad Federativa ¹			
2. Ingresos del Sector Paraestatal ¹			
II. Egresos Presupuestarios (II=3+4)	0	0	0
3. Egresos del Gobierno de la Entidad Federativa ²			
4. Egresos del Sector Paraestatal ²			
III. Balance Presupuestario (Superávit o Déficit) (III = I - II)	0	0	0

Concepto	Estimado	Devengado	Pagado ³
III. Balance Presupuestario (Superávit o Déficit)	0	0	0
IV. Intereses, Comisiones y Gastos de la Deuda			
V. Balance Primario (Superávit o Déficit) (V= III - IV)	0	0	0

Concepto	Estimado	Devengado	Pagado ³
A. Financiamiento			
B. Amortización de la deuda			
C. Endeudamiento ó desendeudamiento (C = A - B)	0	0	0

1. Los Ingresos que se presentan son los ingresos presupuestarios totales sin incluir los ingresos por financiamientos. Los Ingresos del Gobierno de la Entidad Federativa corresponden a los del Poder Ejecutivo, Legislativo Judicial y Autónomos
2. Los egresos que se presentan son los egresos presupuestarios totales sin incluir los egresos por amortización. Los egresos del Gobierno de la Entidad Federativa corresponden a los del Poder Ejecutivo, Legislativo, Judicial y Órganos Autónomos
3. Para Ingresos se reportan los ingresos recaudados; para egresos se reportan los egresos pagados

CUARTO INFORME TRIMESTRAL ENERO-DICIEMBRE

ESTADO ANALITICO DEL EJERCICIO DEL PRESUPUESTO DE EGRESOS

RESUMEN POR PROGRAMA PRESUPUESTARIO



Concepto	Aprobado 1	Ampliaciones s/ Reducciones	Modificado 3 = (1+2)	Devengado 4	Pagado 5	Subejercicio 6 = (3-4)
5 ORGANISMOS PÚBLICOS DESCENTRALIZADOS	53,911,043.80	23,328,836.54	77,239,880.34	77,239,880.34	76,959,071.88	0.00
54 DEFENSORÍA PÚBLICA DEL ESTADO DE OAXACA	53,911,043.80	23,328,836.54	77,239,880.34	77,239,880.34	76,959,071.88	0.00
1 PROGRAMAS	53,911,043.80	23,328,836.54	77,239,880.34	77,239,880.34	76,959,071.88	0.00
2 DESEMPEÑO DE LAS FUNCIONES	53,911,043.80	23,328,836.54	77,239,880.34	77,239,880.34	76,959,071.88	0.00
TOTAL GENERAL	53,911,043.80	23,328,836.54	77,239,880.34	77,239,880.34	76,959,071.88	0.00

**REPORTE DE AVANCE DE GESTION
UR 554 - DEFENSORÍA PÚBLICA DEL ESTADO DE OAXACA
CUARTO TRIMESTRE 2018**



Gobierno del Estado

ALINEACIÓN PED:

MATRIZ DE INDICADORES PARA RESULTADOS:

EJE: 03-OAXACA SEGURO

FIN: CONSOLIDAR LA TRANSICIÓN HACIA UN NUEVO MODELO DE JUSTICIA PENAL ACUSATORIO Y ADVERSARIAL, QUE PROMUEVA LA REDUCCIÓN DE LOS ÍNDICES DELICTIVOS Y EN DONDE SE GARANTICEN LOS PROCEDIMIENTOS PENALES EN LA INVESTIGACIÓN E INTEGRACIÓN, ESTABLECIDOS EN LOS PROTOCOLOS DE ACTUACIÓN MINISTERIAL, PERICIAL Y POLICIAL EN LA COMISIÓN DE DELITOS, EN PARTICULAR LOS DE ALTO IMPACTO.

TEMA: 02-PROCURACIÓN DE JUSTICIA
01-CONSOLIDAR LA TRANSICIÓN HACIA UN NUEVO MODELO DE JUSTICIA PENAL ACUSATORIO Y ADVERSARIAL, QUE PROMUEVA LA REDUCCIÓN DE LOS ÍNDICES DELICTIVOS Y EN DONDE SE GARANTICEN LOS PROCEDIMIENTOS PENALES EN LA INVESTIGACIÓN E INTEGRACIÓN, ESTABLECIDOS EN LOS PROTOCOLOS DE ACTUACIÓN MINISTERIAL, PERICIAL Y POLICIAL EN LA COMISIÓN DE DELITOS, EN PARTICULAR LOS DE ALTO IMPACTO.

PROPÓSITO: LOS CIUDADANOS CUENTAN CON UNA ASESORÍA Y DEFENSA ADECUADA Y DE CALIDAD.

OBJETIVO: 01-MODERNIZAR, REESTRUCTURAR Y FORTALECER LAS ÁREAS OPERATIVAS DE LA FGEO, A TRAVÉS DE LA INVERSIÓN EN INFRAESTRUCTURA, EQUIPAMIENTO, TECNOLOGÍA DE VANGUARDIA Y PROFESIONALIZACIÓN DEL SERVICIO, PARA HACER EFICAZ SU ACTUACIÓN.

COMPONENTE: 379-ASESORÍA Y PATROCINIO JURÍDICO OTORGADO

ESTRATEGIA: 01-ESTABLECER MECANISMOS QUE PERMITAN LA EJECUCIÓN EFICIENTE DE LOS MANDAMIENTOS JUDICIALES Y MINISTERIALES.

ACTIVIDAD: 115-BRINDAR SERVICIO GRATUITO DE ASESORIA Y PATROCINIO JURIDICO

LÍNEAS DE ACCIÓN: COORDINAR, DIRIGIR Y VIGILAR LOS SERVICIOS JURÍDICOS DE ASESORÍA, PATROCINIO Y DEFENSA TÉCNICA ADECUADA Y GRATUITA, A LA POBLACIÓN QUE LO REQUIERA, DE ACUERDO CON LAS DISPOSICIONES DE LA LEY DE LA DEFENSORÍA PÚBLICA DEL ESTADO DE OAXACA, SU NORMATIVIDAD INTERNA Y DEMÁS ORDENAMIENTOS LEGALES APLICABLES.

OBJETIVO INSTITUCIONAL: 001-DEFENSORÍA PÚBLICA DEL ESTADO DE OAXACA

ESTRUCTURA PROGRAMATICA PRESUPUESTAL			
PROGRAMA	SUBPROGRAMA	PROYECTO	OBRA/ACTIVIDAD
167-DEFENSA TÉCNICA, ASESORÍA Y PATROCINIO JURÍDICO EN EL ESTADO	01-ASESORÍA Y PATROCINIO JURÍDICO	000--	001-BRINDAR SERVICIO GRATUITO DE ASESORÍA Y PATROCINIO JURÍDICO

PRESUPUESTO DE LA ACTIVIDAD									
Aprobado	Ampliación	Reducción	Modificado	T1	T2	T3	T4	Acumulado	% de Devengado Acum. Vs. Modificado
52,036,539.00	25,248,969.30	8,921,343.76	68,364,164.54	13,862,040.11	19,236,539.99	15,445,205.49	19,820,378.95	68,364,164.54	28.99

DATOS DEL INDICADOR						
Nombre:	PORCENTAJE DE IMPUTADOS ASISTIDOS LEGALMENTE					
Definición:	MIDE EL PORCENTAJE DE IMPUTADOS ASISTIDOS LEGALMENTE, RESPECTO AL PROGRAMADO					
Método de Cálculo:	(NÚMERO DE IMPUTADOS ASISTIDOS LEGALMENTE REALIZADOS/NÚMERO DE IMPUTADOS ASISTIDOS LEGALMENTE PROGRAMADOS)*100					
Tipo	Dimensión	Frecuencia de Medición	Unidad de Medida	Tipo de Valor	Sentido Esperado	
GESTIÓN	EFICACIA	TRIMESTRAL	PORCENTAJE	FLUJO	ASCENDENTE	
MEDIOS DE VERIFICACIÓN / FUENTE INFORMACIÓN				SUPUESTO		
INFORME DE ACTIVIDADES DE DEFENSORES PÚBLICOS				LAS PERSONAS SOLICITAN LA REPRESENTACIÓN JURÍDICA DE LOS DEFENSORES PÚBLICOS		

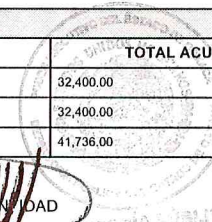
DATOS DE LA META	
Definición de la variable Meta:	1 - NÚMERO DE BRINDAR SERVICIO GRATUITO DE ASESORIA Y PATROCINIO JURIDICO
Unidad de medida:	3 - PORCENTAJE

LÍNEA BASE DE LA META DEL INDICADOR	
AÑO	VALOR
2017	32,400.00

AVANCE TRIMESTRAL					
	1er.TRIMESTRE	2o.TRIMESTRE	3er.TRIMESTRE	4o.TRIMESTRE	TOTAL ACUMULADO
PROGRAMADA	8,100.00	8,100.00	8,100.00	8,100.00	32,400.00
ACTUALIZADA	8,300.00	8,100.00	8,100.00	8,100.00	32,400.00
ALCANZADA	8,217.00	11,645.00	12,774.00	8,100.00	41,736.00




JEFE ADMINISTRATIVO
MTRA. MARI CRUZ VILLALBA SANCHEZ
GERENTE DE LA UNIDAD ADMINISTRATIVA
UNIDAD ADMINISTRATIVA



TITULAR DE LA DEPENDENCIA
MTR. JESUS GERARDO HERRERA PEREZ
DIRECTOR GENERAL DE LA DEFENSORÍA PÚBLICA DEL ESTADO DE OAXACA

REPORTE DE AVANCE DE GESTION
UR 554 - DEFENSORÍA PÚBLICA DEL ESTADO DE OAXACA
CUARTO TRIMESTRE 2018



JUNTOS CONSTRUIMOS EL CAMBIO



Gobierno del Estado

PORCENTAJE ALCANZADO EN EL TRIMESTRE:

25.00 %



**DEFENSORÍA PÚBLICA
DEL ESTADO**
UNIDAD ADMINISTRATIVA

JEFE ADMINISTRATIVO
MTRA. MARICRUZ VILLALBA JUEZ SANCHEZ
JEFA DE LA UNIDAD ADMINISTRATIVA



TITULAR DE LA DEPENDENCIA
MTRO. JESÚS GERARDO HERRERA PÉREZ
DIRECTOR GENERAL DE LA DEFENSORÍA PÚBLICA DEL ESTADO DE OAXACA

**DEFENSORÍA PÚBLICA
DEL ESTADO DE OAXACA
UNIDAD ADMINISTRATIVA
GENERAL**

**REPORTE DE AVANCE DE GESTION
UR 554 - DEFENSORÍA PÚBLICA DEL ESTADO DE OAXACA
CUARTO TRIMESTRE 2018**



ESTRATEGIA: 01-MODERNIZAR, REESTRUCTURAR Y FORTALECER LAS ÁREAS OPERATIVAS DE LA FGOE, A TRAVÉS DE LA INVERSIÓN EN INFRAESTRUCTURA, EQUIPAMIENTO, TECNOLOGÍA DE VANGUARDIA Y PROFESIONALIZACIÓN DEL SERVICIO, PARA HACER EFICAZ SU ACTUACIÓN.

LÍNEAS DE ACCIÓN: 01-ESTABLECER MECANISMOS QUE PERMITAN LA EJECUCIÓN EFICIENTE DE LOS MANDAMIENTOS JUDICIALES Y MINISTERIALES.

UE: 001-DEFENSORÍA PÚBLICA DEL ESTADO DE OAXACA

COMPONENTE: 379-ASESORÍA Y PATROCINIO JURÍDICO
OTORGADO

ACTIVIDAD: 116-ELABORACION DE AMPARO

ESTRUCTURA PROGRAMATICA PRESUPUESTAL									
PROGRAMA		SUBPROGRAMA		PROYECTO				OBRA/ACTIVIDAD	
167-DEFENSA TÉCNICA, ASESORÍA Y PATROCINIO JURÍDICO EN EL ESTADO		01-ASESORÍA Y PATROCINIO JURÍDICO		000--				002-ELABORACIÓN DE AMPAROS	
PRESUPUESTO DE LA ACTIVIDAD									
Aprobado	Ampliación	Reducción	Modificado	T1	T2	T3	T4	Acumulado	% de Devengado Acum. Vs. Modificado
31,000.00	39,500.00	30,020.04	40,479.96	9,799.96	18,000.00	8,080.00	4,600.00	40,479.96	11.36
DATOS DEL INDICADOR									
Nombre:	PORCENTAJE DE AMPAROS REALIZADOS								
Definición:	MIDE EL PORCENTAJE DE AMPAROS REALIZADOS, RESPECTO AL PROGRAMADO								
Método de Cálculo:	(NÚMERO DE AMPAROS REALIZADOS/NÚMERO DE AMPAROS REALIZADOS PROGRAMADOS)*100								
Tipo	Dimensión	Frecuencia de Medición	Unidad de Medida	Tipo de Valor	Sentido Esperado				
GESTIÓN	EFICACIA	TRIMESTRAL	PORCENTAJE	FLUJO	ASCENDENTE				
MEDIOS DE VERIFICACIÓN / FUENTE INFORMACIÓN					SUPUESTO				
INFORMES TRIMESTRALES DE AVANCE DE GESTIÓN					LAS PERSONAS SOLICITAN LA REPRESENTACIÓN JURÍDICA DE LOS DEFENSORES PÚBLICOS				
DATOS DE LA META									
Definición de la variable Meta:	1 - NÚMERO DE ELABORACION DE AMPAROS								
Unidad de medida:	3 - PORCENTAJE								
LÍNEA BASE DE LA META DEL INDICADOR									
AÑO	2017				VALOR	88.00			
AVANCE TRIMESTRAL									
	1er.TRIMESTRE	2o.TRIMESTRE	3er.TRIMESTRE	4o.TRIMESTRE	TOTAL ACUMULADO				
PROGRAMADA	29.00	17.00	22.00	20.00	88.00				
ACTUALIZADA	29.00	17.00	22.00	20.00	88.00				
ALCANZADA	31.00	43.00	54.00	20.00	148.00				

PORCENTAJE ALCANZADO EN EL TRIMESTRE: 22.73 %

PODER EJECUTIVO DEL ESTADO DE OAXACA
ESTADOS UNIDOS MEXICANOS
DEFENSORÍA PÚBLICA DEL ESTADO DE OAXACA

JEE ADMINISTRATIVO
MTRA. MARICRUZ VELAZQUEZ SANGREZ
UNIDAD JEFE DE LA UNIDAD ADMINISTRATIVA

DEFENSORÍA PÚBLICA DEL ESTADO DE OAXACA
DIRECCIÓN GENERAL

TITULAR DE LA DEPENDENCIA ENTIDAD
MTR. JESUS GERARDO HERRERA PEREZ
DIRECTOR GENERAL DE LA DEFENSORÍA PÚBLICA DEL ESTADO DE OAXACA

**REPORTE DE AVANCE DE GESTION
UR 554 - DEFENSORÍA PÚBLICA DEL ESTADO DE OAXACA
CUARTO TRIMESTRE 2018**



ESTRATEGIA: 01-MODERNIZAR, REESTRUCTURAR Y FORTALECER LAS ÁREAS OPERATIVAS DE LA FGOE, A TRAVÉS DE LA INVERSIÓN EN INFRAESTRUCTURA, EQUIPAMIENTO, TECNOLOGÍA DE VANGUARDIA Y PROFESIONALIZACIÓN DEL SERVICIO, PARA HACER EFICAZ SU ACTUACIÓN.

LÍNEAS DE ACCIÓN: 01-ESTABLECER MECANISMOS QUE PERMITAN LA EJECUCIÓN EFICIENTE DE LOS MANDAMIENTOS JUDICIALES Y MINISTERIALES.

UE: 001-DEFENSORÍA PÚBLICA DEL ESTADO DE OAXACA

COMPONENTE: 379-ASESORÍA Y PATROCINIO JURÍDICO
OTORGADO

ACTIVIDAD: 117-AUDIENCIA PENITENCIARIA

ESTRUCTURA PROGRAMATICA PRESUPUESTAL									
PROGRAMA		SUBPROGRAMA		PROYECTO				OBRA/ACTIVIDAD	
167-DEFENSA TÉCNICA, ASESORÍA Y PATROCINIO JURÍDICO EN EL ESTADO		01-ASESORÍA Y PATROCINIO JURÍDICO		000--				003-AUDIENCIAS PENITENCIARIAS	
PRESUPUESTO DE LA ACTIVIDAD									
Aprobado	Ampliación	Reducción	Modificado	T1	T2	T3	T4	Acumulado	% de Devengado Acum. Vs. Modificado
129,890.68	79,898.03	57,284.63	152,504.08	26,924.32	36,019.66	45,423.58	44,136.52	152,504.08	28.94
DATOS DEL INDICADOR									
Nombre :	PORCENTAJE DE AUDIENCIAS PENITENCIARIAS REALIZADAS								
Definición :	MIDE EL PORCENTAJE DE AUDIENCIAS PENITENCIARIAS REALIZADAS, RESPECTO AL PROGRAMADO								
Método de Cálculo :	(NÚMERO DE AUDIENCIAS PENITENCIARIAS REALIZADAS/NÚMERO DE AUDIENCIAS PENITENCIARIAS REALIZADAS PROGRAMADAS)*100								
Tipo	Dimensión	Frecuencia de Medición			Unidad de Medida	Tipo de Valor	Sentido Esperado		
GESTIÓN	EFICACIA	TRIMESTRAL			PORCENTAJE	FLUJO	ASCENDENTE		
MEDIOS DE VERIFICACIÓN / FUENTE INFORMACIÓN					SUPUESTO				
INFORMES TRIMESTRALES DE AVANCE DE GESTIÓN					LOS CENTROS DE REINSECCIÓN SOCIAL BRINDAN LAS FACILIDADES PARA LLEVAR A CABO LAS AUDIENCIAS				
DATOS DE LA META									
Definición de la variable Meta:	1 - NÚMERO DE AUDIENCIAS PENITENCIARIAS								
Unidad de medida:	3 - PORCENTAJE								
LÍNEA BASE DE LA META DEL INDICADOR									
AÑO	2017				VALOR	15.00			
AVANCE TRIMESTRAL									
	1er.TRIMESTRE	2o.TRIMESTRE	3er.TRIMESTRE	4o.TRIMESTRE	TOTAL ACUMULADO				
PROGRAMADA	3.00	5.00	3.00	4.00	15.00				
ACTUALIZADA	3.00	5.00	3.00	4.00	15.00				
ALCANZADA	3.00	3.00	3.00	4.00	13.00				

PORCENTAJE ALCANZADO EN EL TRIMESTRE: 26.67 %

PODER EJECUTIVO DEL ESTADO DE OAXACA
ESTADOS UNIDOS MEXICANOS
DEFENSORÍA PÚBLICA DEL ESTADO DE OAXACA

JEFE ADMINISTRATIVO
MTRA. MARICRUZ VELAZQUEZ SANCHEZ
JEFA DE LA UNIDAD ADMINISTRATIVA
UNIDAD ADMINISTRATIVA

DEFENSORÍA PÚBLICA DEL ESTADO DE OAXACA
UNIDAD ADMINISTRATIVA

TITULAR DE LA DEFENSA EN LA ENTIDAD
MTRO. JESUS GERARDO HERRERA PEREZ
DIRECTOR GENERAL DE LA DEFENSORÍA PÚBLICA DEL ESTADO DE OAXACA

**REPORTE DE AVANCE DE GESTION
UR 554 - DEFENSORÍA PÚBLICA DEL ESTADO DE OAXACA
CUARTO TRIMESTRE 2018**



ESTRATEGIA: 01-MODERNIZAR, REESTRUCTURAR Y FORTALECER LAS ÁREAS OPERATIVAS DE LA FGOE, A TRAVÉS DE LA INVERSIÓN EN INFRAESTRUCTURA, EQUIPAMIENTO, TECNOLOGÍA DE VANGUARDIA Y PROFESIONALIZACIÓN DEL SERVICIO, PARA HACER EFICAZ SU ACTUACIÓN.

LÍNEAS DE ACCIÓN: 01-ESTABLECER MECANISMOS QUE PERMITAN LA EJECUCIÓN EFICIENTE DE LOS MANDAMIENTOS JUDICIALES Y MINISTERIALES.

UE: 001-DEFENSORÍA PÚBLICA DEL ESTADO DE OAXACA

COMPONENTE: 727-DEFENSA PENAL Y JUSTICIA PARA ADOLESCENTES OTORGADA

ACTIVIDAD: 118-SERVICIO GRATUITO DE DEFENSA TECNICA Y JURIDICA

ESTRUCTURA PROGRAMÁTICA PRESUPUESTAL									
PROGRAMA		SUBPROGRAMA		PROYECTO		OBRA/ACTIVIDAD			
167-DEFENSA TÉCNICA, ASESORÍA Y PATROCINIO JURÍDICO EN EL ESTADO		02-DEFENSA PENAL Y JUSTICIA PARA ADOLESCENTES		000--		001-SERVICIO GRATUITO DE DEFENSA TECNICA Y JURIDICA			
PRESUPUESTO DE LA ACTIVIDAD									
Aprobado	Ampliación	Reducción	Modificado	T1	T2	T3	T4	Acumulado	% de Devengado Acum. Vs. Modificado
157,995.00	19,008.39	63,599.19	113,404.20	22,058.44	34,252.70	25,995.11	31,097.95	113,404.20	27.42
DATOS DEL INDICADOR									
Nombre :	PORCENTAJE DE PERSONAS ATENDIDAS EN PROCESOS JUDICIALES								
Definición :	MIDE EL PORCENTAJE DE PERSONAS ATENDIDAS EN PROCESOS JUDICIALES, RESPECTO AL PROGRAMADO								
Método de Cálculo :	(NÚMERO DE PERSONAS ATENDIDAS EN PROCESOS JUDICIALES REALIZADAS/NÚMERO DE PERSONAS ATENDIDAS EN PROCESOS JUDICIALES PROGRAMADAS)*100								
Tipo	Dimensión	Frecuencia de Medición		Unidad de Medida		Tipo de Valor		Sentido Esperado	
GESTIÓN	EFICACIA	TRIMESTRAL		PORCENTAJE		FLUJO		ASCENDENTE	
MEDIOS DE VERIFICACIÓN / FUENTE INFORMACIÓN					SUPUESTO				
INFORME DE ACTIVIDADES DE DEFENSORES PÚBLICOS					LAS PERSONAS SOLICITAN LA REPRESENTACIÓN JURÍDICA DE LOS DEFENSORES PÚBLICOS				
DATOS DE LA META									
Definición de la variable Meta:	1 - NÚMERO DE SERVICIO GRATUITO DE DEFENSA TECNICA Y JURIDICA								
Unidad de medida:	3 - PORCENTAJE								
LÍNEA BASE DE LA META DEL INDICADOR									
AÑO	2017			VALOR	11,302.00				
AVANCE TRIMESTRAL									
	1er.TRIMESTRE	2o.TRIMESTRE		3er.TRIMESTRE	4o.TRIMESTRE		TOTAL ACUMULADO		
PROGRAMADA	2,826.00	2,826.00		2,825.00	2,825.00		11,302.00		
ACTUALIZADA	2,826.00	2,826.00		2,825.00	2,825.00		11,302.00		
ALCANZADA	3,698.00	5,837.00		6,897.00	2,825.00		19,257.00		

PORCENTAJE ALCANZADO EN EL TRIMESTRE: 25.00 %

JEFE ADMINISTRATIVO
DEFENSORÍA PÚBLICA DEL ESTADO DE OAXACA
MTRA. MARICRUZ VELÁZQUEZ SÁNCHEZ
JEFE DE LA UNIDAD ADMINISTRATIVA
UNIDAD ADMINISTRATIVA

TITULAR DE LA DEPENDENCIA
DEFENSORÍA PÚBLICA DEL ESTADO DE OAXACA
MTR. JESÚS GERARDO HERRERA PÉREZ
DIRECTOR GENERAL DE LA DEFENSORÍA PÚBLICA DEL ESTADO DE OAXACA
GENERAL

**REPORTE DE AVANCE DE GESTION
UR 554 - DEFENSORÍA PÚBLICA DEL ESTADO DE OAXACA
CUARTO TRIMESTRE 2018**



Gobierno del Estado

ESTRATEGIA: 01-MODERNIZAR, REESTRUCTURAR Y FORTALECER LAS ÁREAS OPERATIVAS DE LA FGOE, A TRAVÉS DE LA INVERSIÓN EN INFRAESTRUCTURA, EQUIPAMIENTO, TECNOLOGÍA DE VANGUARDIA Y PROFESIONALIZACIÓN DEL SERVICIO, PARA HACER EFICAZ SU ACTUACIÓN.

COMPONENTE: 727-DEFENSA PENAL Y JUSTICIA PARA ADOLESCENTES OTORGADA

LÍNEAS DE ACCIÓN: 01-ESTABLECER MECANISMOS QUE PERMITAN LA EJECUCIÓN EFICIENTE DE LOS MANDAMIENTOS JUDICIALES Y MINISTERIALES.


ACTIVIDAD: 119-ASESORIA Y DEFENSA EN MATERIA DE JUSTICIA PARA ADOLESCENTES

UE: 001-DEFENSORÍA PÚBLICA DEL ESTADO DE OAXACA

ESTRUCTURA PROGRAMATICA PRESUPUESTAL									
PROGRAMA		SUBPROGRAMA		PROYECTO				OBRA/ACTIVIDAD	
167-DEFENSA TÉCNICA, ASESORÍA Y PATROCINIO JURÍDICO EN EL ESTADO		02-DEFENSA PENAL Y JUSTICIA PARA ADOLESCENTES		000--				002-ASESORIA Y DEFENSA EN MATERIA DE JUSTICIA PARA ADOLESCENTES	
PRESUPUESTO DE LA ACTIVIDAD									
Aprobado	Ampliación	Reducción	Modificado	T1	T2	T3	T4	Acumulado	% de Devengado Acum. Vs. Modificado
116,628.00	46,128.35	27,077.31	135,679.04	31,124.00	70,833.16	12,566.31	21,155.57	135,679.04	15.59
DATOS DEL INDICADOR									
Nombre :	PORCENTAJE DE ADOLESCENTES ATENDIDOS EN EL SISTEMA DE JUSTICIA PARA ADOLESCENTES								
Definición :	MIDE EL PORCENTAJE DE ADOLESCENTES ATENDIDOS EN EL SISTEMA DE JUSTICIA PARA ADOLESCENTES, RESPECTO AL PROGRAMADO								
Método de Cálculo :	(NÚMERO DE ADOLESCENTES ATENDIDOS EN EL SISTEMA DE JUSTICIA PARA ADOLESCENTES REALIZADAS/NÚMERO DE ADOLESCENTES ATENDIDOS EN EL SISTEMA DE JUSTICIA PARA ADOLESCENTES PROGRAMADAS)*100								
Tipo	Dimensión	Frecuencia de Medición			Unidad de Medida		Tipo de Valor		Sentido Esperado
GESTIÓN	EFICACIA	TRIMESTRAL			PORCENTAJE		FLUJO		ASCENDENTE
MEDIOS DE VERIFICACIÓN / FUENTE INFORMACIÓN					SUPUESTO				
INFORMES TRIMESTRALES DE AVANCE DE GESTIÓN					LAS PERSONAS SOLICITAN LA REPRESENTACIÓN JURÍDICA DE LOS DEFENSORES PÚBLICOS				
DATOS DE LA META									
Definición de la variable Meta:	1 - NÚMERO DE ASESORIA Y DEFENSA EN MATERIA DE JUSTICIA PARA ADOLESCENTES								
Unidad de medida:	3 - PORCENTAJE								
LÍNEA BASE DE LA META DEL INDICADOR									
AÑO	2017			VALOR	228.00				
AVANCE TRIMESTRAL									
	1er.TRIMESTRE		2o.TRIMESTRE		3er.TRIMESTRE		4o.TRIMESTRE		TOTAL ACUMULADO
PROGRAMADA	57.00		57.00		57.00		57.00		228.00
ACTUALIZADA	57.00		57.00		57.00		57.00		228.00
ALCANZADA	93.00		132.00		142.00		57.00		424.00

PORCENTAJE ALCANZADO EN EL TRIMESTRE: 25.00 %


 DEFENSORÍA JEFE ADMINISTRATIVO
 DEL ESTADO DE OAXACA
 MTRA. MARICRÓZ VAQUERO SANCHEZ
 UNIDAD JEFE DE LA UNIDAD ADMINISTRATIVA


 TITULAR DE LA UNIDAD ADMINISTRATIVA
 MTR. JENUS GERARDO HERRERA PEREZ
 DIRECTOR GENERAL DE LA DEFENSORÍA PÚBLICA DEL ESTADO DE OAXACA

**REPORTE DE AVANCE DE GESTION
UR 554 - DEFENSORÍA PÚBLICA DEL ESTADO DE OAXACA
CUARTO TRIMESTRE 2018**



ESTRATEGIA: 01-MODERNIZAR, REESTRUCTURAR Y FORTALECER LAS ÁREAS OPERATIVAS DE LA FGOE, A TRAVÉS DE LA INVERSIÓN EN INFRAESTRUCTURA, EQUIPAMIENTO, TECNOLOGÍA DE VANGUARDIA Y PROFESIONALIZACIÓN DEL SERVICIO, PARA HACER EFICAZ SU ACTUACIÓN.

LÍNEAS DE ACCIÓN: 01-ESTABLECER MECANISMOS QUE PERMITAN LA EJECUCIÓN EFICIENTE DE LOS MANDAMIENTOS JUDICIALES Y MINISTERIALES.

UE: 001-DEFENSORÍA PÚBLICA DEL ESTADO DE OAXACA

COMPONENTE: 727-DEFENSA PENAL Y JUSTICIA PARA ADOLESCENTES OTORGADA

ACTIVIDAD: 120-FIANZAS Y GARANTIA ECONOMICA

ESTRUCTURA PROGRAMATICA PRESUPUESTAL									
PROGRAMA		SUBPROGRAMA		PROYECTO		OBRA/ACTIVIDAD			
167-DEFENSA TÉCNICA, ASESORÍA Y PATROCINIO JURÍDICO EN EL ESTADO		02-DEFENSA PENAL Y JUSTICIA PARA ADOLESCENTES		000--		003-LIBERACION DE PRESOS			
PRESUPUESTO DE LA ACTIVIDAD									
Aprobado	Ampliación	Reducción	Modificado	T1	T2	T3	T4	Acumulado	% de Devengado Acum. Vs. Modificado
200,000.00	7,000,000.00	0.00	7,200,000.00	0.00	0.00	2,950,000.00	4,250,000.00	7,200,000.00	59.03
DATOS DEL INDICADOR									
Nombre:	PORCENTAJE DE PRESOS LIBERADOS								
Definición:	MIDE EL PORCENTAJE DE PRESOS LIBERADOS, RESPECTO AL PROGRAMADO								
Método de Cálculo:	(NÚMERO DE PRESOS LIBERADOS REALIZADOS/NÚMERO DE PROGRAMADOS PROGRAMADOS)*100								
Tipo	Dimensión	Frecuencia de Medición	Unidad de Medida	Tipo de Valor	Sentido Esperado				
GESTIÓN	EFICACIA	TRIMESTRAL	PORCENTAJE	FLUJO	ASCENDENTE				
MEDIOS DE VERIFICACIÓN / FUENTE INFORMACIÓN					SÚPUESTO				
INFORMES TRIMESTRALES DE AVANCE DE GESTIÓN					SE CUENTA CON SUFICIENCIA PRESUPUESTAL EXTRAORDINARIA PARA LA LIBERACIÓN DE PRESOS				
DATOS DE LA META									
Definición de la variable Meta:	1 - NÚMERO DE FIANZAS Y GARANTIA ECONOMICA								
Unidad de medida:	3 - PORCENTAJE								
LÍNEA BASE DE LA META DEL INDICADOR									
AÑO	2017				VALOR	400.00			
AVANCE TRIMESTRAL									
	1er.TRIMESTRE	2o.TRIMESTRE	3er.TRIMESTRE	4o.TRIMESTRE	TOTAL ACUMULADO				
PROGRAMADA	0.00	0.00	200.00	200.00	400.00				
ACTUALIZADA	0.00	0.00	250.00	300.00	550.00				
ALCANZADA	0.00	0.00	250.00	300.00	550.00				

PORCENTAJE ALCANZADO EN EL TRIMESTRE: 54.55 %

PODER EJECUTIVO DEL ESTADO DE OAXACA
ESTADOS UNIDOS MEXICANOS
DEFENSORÍA PÚBLICA DEL ESTADO DE OAXACA

JEFE ADMINISTRATIVO
DEL CENTRO ADMINISTRATIVO
JEFE DE LA UNIDAD ADMINISTRATIVA

TITULO DE LA DEFENSORÍA PÚBLICA DEL ESTADO DE OAXACA
DIRECTOR GENERAL DE LA DEFENSORÍA PÚBLICA DEL ESTADO DE OAXACA

**REPORTE DE AVANCE DE GESTION
UR 554 - DEFENSORÍA PÚBLICA DEL ESTADO DE OAXACA
CUARTO TRIMESTRE 2018**



ESTRATEGIA: 01-MODERNIZAR, REESTRUCTURAR Y FORTALECER LAS ÁREAS OPERATIVAS DE LA FGOE, A TRAVÉS DE LA INVERSIÓN EN INFRAESTRUCTURA, EQUIPAMIENTO, TECNOLOGÍA DE VANGUARDIA Y PROFESIONALIZACIÓN DEL SERVICIO, PARA HACER EFICAZ SU ACTUACIÓN.

LÍNEAS DE ACCIÓN: 05-PROFESIONALIZAR AL PERSONAL DE LAS ÁREAS SUSTANTIVAS DE LA FGOE.

UE: 001-DEFENSORÍA PÚBLICA DEL ESTADO DE OAXACA

COMPONENTE: 728-PROFESIONALIZACIÓN DEL SERVICIO DE DEFENSORÍA JURÍDICA IMPLEMENTADA

ACTIVIDAD: 121-CAPACITAR A LAS AUTORIDADES MUNICIPALES EN EL NUEVO MODELO DE JUSTICIA PENAL ACUSATORIO Y ADVERSARIAL

ESTRUCTURA PROGRAMÁTICA PRESUPUESTAL									
PROGRAMA		SUBPROGRAMA		PROYECTO		OBRA/ACTIVIDAD			
167-DEFENSA TÉCNICA, ASESORÍA Y PATROCINIO JURÍDICO EN EL ESTADO		03-PROFESIONALIZACIÓN DE LOS SERVICIOS DE DEFENSORÍA JURÍDICA		000--		001-CAPACITAR A LAS AUTORIDADES MUNICIPALES EN EL NUEVO MODELO DE JUSTICIA PENAL ACUSATORIO Y ADVERSARIAL			
PRESUPUESTO DE LA ACTIVIDAD									
Aprobado	Ampliación	Reducción	Modificado	T1	T2	T3	T4	Acumulado	% de Devengado Acum. Vs. Modificado
848,191.72	200,457.53	299,022.33	749,626.92	199,021.79	170,307.17	151,790.31	228,507.65	749,626.92	30.48
DATOS DEL INDICADOR									
Nombre :	PORCENTAJE DE MUNICIPIOS CAPACITADOS								
Definición :	MIDE EL PORCENTAJE DE MUNICIPIOS CAPACITADOS, RESPECTO AL PROGRAMADO								
Método de Cálculo :	(NÚMERO DE MUNICIPIOS CAPACITADOS/NÚMERO DE MUNICIPIOS PROGRAMADOS)*100								
Tipo	Dimensión	Frecuencia de Medición		Unidad de Medida		Tipo de Valor		Sentido Esperado	
GESTIÓN	EFICACIA	TRIMESTRAL		PORCENTAJE		FLUJO		ASCENDENTE	
MEDIOS DE VERIFICACIÓN / FUENTE INFORMACIÓN					SUPUESTO				
INFORMES TRIMESTRALES DE AVANCE DE GESTIÓN					LAS AUTORIDADES MUNICIPALES ASISTEN A LAS CAPACITACIONES CORRESPONDIENTES				
DATOS DE LA META									
Definición de la variable Meta:	1 - NÚMERO DE CAPACITAR A LAS AUTORIDADES MUNICIPALES EN EL NUEVO MODELO DE JUSTICIA PENAL ACUSATORIO Y ADVERSARIAL								
Unidad de medida:	3 - PORCENTAJE								
LÍNEA BASE DE LA META DEL INDICADOR									
AÑO	2017				VALOR	12.00			
AVANCE TRIMESTRAL									
	1er.TRIMESTRE	2o.TRIMESTRE	3er.TRIMESTRE	4o.TRIMESTRE	TOTAL ACUMULADO				
PROGRAMADA	3.00	3.00	3.00	3.00	12.00				
ACTUALIZADA	3.00	3.00	3.00	3.00	12.00				
ALCANZADA	3.00	3.00	3.00	3.00	12.00				

PORCENTAJE ALCANZADO EN EL TRIMESTRE: 25.00 %

JEFE ADMINISTRATIVO
DEFENSORÍA PÚBLICA DEL ESTADO DE OAXACA
MTRA. MARI CRUZ SÁNCHEZ SÁNCHEZ
JEFE DE LA UNIDAD ADMINISTRATIVA
UNIDAD ADMINISTRATIVA

TITULAR DE LA DEFENSORÍA PÚBLICA DEL ESTADO DE OAXACA
MRO. JESÚS GERARDO HERRERA PÉREZ
DIRECTOR GENERAL DE LA DEFENSORÍA PÚBLICA DEL ESTADO DE OAXACA

REPORTE DE AVANCE DE GESTION
UR 554 - DEFENSORÍA PÚBLICA DEL ESTADO DE OAXACA
CUARTO TRIMESTRE 2018



ESTRATEGIA: 01-MODERNIZAR, REESTRUCTURAR Y FORTALECER LAS ÁREAS OPERATIVAS DE LA FGEO, A TRAVÉS DE LA INVERSIÓN EN INFRAESTRUCTURA, EQUIPAMIENTO, TECNOLOGÍA DE VANGUARDIA Y PROFESIONALIZACIÓN DEL SERVICIO, PARA HACER EFICAZ SU ACTUACIÓN.

LÍNEAS DE ACCIÓN: 05-PROFESIONALIZAR AL PERSONAL DE LAS ÁREAS SUSTANTIVAS DE LA FGEO.

UE: 001-DEFENSORÍA PÚBLICA DEL ESTADO DE OAXACA

COMPONENTE: 728-PROFESIONALIZACIÓN DEL SERVICIO DE DEFENSORÍA JURÍDICA IMPLEMENTADA

ACTIVIDAD: 122-PROFESIONALIZACIÓN DE LOS DEFENSORES PÚBLICOS DEL ESTADO

ESTRUCTURA PROGRAMÁTICA PRESUPUESTAL									
PROGRAMA		SUBPROGRAMA		PROYECTO				OBRA/ACTIVIDAD	
167-DEFENSA TÉCNICA, ASESORÍA Y PATROCINIO JURÍDICO EN EL ESTADO		03-PROFESIONALIZACIÓN DE LOS SERVICIOS DE DEFENSORÍA JURÍDICA		000--				002-PROFESIONALIZACIÓN DE LOS DEFENSORES PÚBLICOS DEL ESTADO	
PRESUPUESTO DE LA ACTIVIDAD									
Aprobado	Ampliación	Reducción	Modificado	T1	T2	T3	T4	Acumulado	% de Devengado Acum. Vs. Modificado
390,799.40	484,021.60	390,799.40	484,021.60	0.00	0.00	0.00	484,021.60	484,021.60	100.00
DATOS DEL INDICADOR									
Nombre :		PORCENTAJE DE DEFENSORES PÚBLICOS CAPACITADOS							
Definición :		MIDE EL PORCENTAJE DE DEFENSORES PÚBLICOS CAPACITADOS, RESPECTO AL PROGRAMADO							
Método de Cálculo :		(NÚMERO DE DEFENSORES PÚBLICOS CAPACITADOS REALIZADOS/NÚMERO DE DEFENSORES PÚBLICOS PROGRAMADOS)*100							
Tipo	Dimensión	Frecuencia de Medición	Unidad de Medida	Tipo de Valor	Sentido Esperado				
GESTIÓN	EFICACIA	TRIMESTRAL	PORCENTAJE	FLUJO	ASCENDENTE				
MEDIOS DE VERIFICACIÓN / FUENTE INFORMACIÓN					SÚPUESTO				
INFORMES TRIMESTRALES DE AVANCE DE GESTIÓN					LOS DEFENSORES PÚBLICOS ASISTEN A LAS CAPACITACIONES CORRESPONDIENTES				
DATOS DE LA META									
Definición de la variable Meta:		1 - NÚMERO DE PROFESIONALIZACIÓN DE LOS DEFENSORES PÚBLICOS DEL ESTADO							
Unidad de medida:		3 - PORCENTAJE							
LÍNEA BASE DE LA META DEL INDICADOR									
AÑO	2017			VALOR			600.00		
AVANCE TRIMESTRAL									
	1er.TRIMESTRE		2o.TRIMESTRE		3er.TRIMESTRE		4o.TRIMESTRE		TOTAL ACUMULADO
PROGRAMADA	150.00		150.00		150.00		150.00		600.00
ACTUALIZADA	150.00		150.00		150.00		150.00		600.00
ALCANZADA	150.00		333.00		850.00		150.00		1,483.00

PORCENTAJE ALCANZADO EN EL TRIMESTRE: 25.00 %

JEFE ADMINISTRATIVO
MTRA. MARI CRUZ VELÁZQUEZ SANCHEZ
JEFA DE LA UNIDAD ADMINISTRATIVA
UNIDAD ADMINISTRATIVA

TITULAR DE LA DEPENDENCIA
MTR. JESÚS GERARDO HERRERA PÉREZ
DIRECTOR GENERAL DE LA DEFENSORÍA PÚBLICA DEL ESTADO DE OAXACA
DIRECCION GENERAL



GOBIERNO DEL ESTADO
DE OAXACA



DEFENSORÍA
Defensoría Pública del
Estado de Oaxaca

PROGRAMAS Y PROYECTOS DE INVERSION

NO APLICA



RELACION DE BIENES INMUEBLES QUE COMPONEN EL PATRIMONIO
DEL 01 DE ENERO AL 30 DE SEPTIEMBRE DE 2018
(Pesos)

CUENTA	DESCRIPCIÓN DEL BIEN	Saldo Final
12310	TERRENOS	
12330	EDIFICIOS NO RESIDENCIALES	
12351	EDIFICACIÓN HABITACIONAL EN PROCESO	
12352	EDIFICACIÓN NO HABITACIONAL EN PROCESO	
12353	CONSTRUCCIÓN DE OBRAS PARA EL ABASTECIMIENTO DE AGUA, PETRÓLEO, GAS, ELECTRICIDAD Y TELECOMUNICACION	
12354	DIVISIÓN DE TERRENOS Y CONSTRUCCIÓN DE OBRAS DE URBANIZACIÓN EN PROCESO	
12355	CONSTRUCCIÓN DE VÍAS DE COMUNICACIÓN EN PROCESO	
12356	OTRAS CONSTRUCCIONES DE INGENIERÍA CIVIL U OBRA PESADA EN PROCESO	
12357	INSTALACIONES Y EQUIPAMIENTO EN CONSTRUCCIONES EN PROCESO	
12359	TRABAJOS DE ACABADOS EN EDIFICACIONES Y OTROS TRABAJOS ESPECIALIZADOS EN PROCESO	
12361	EDIFICACIÓN HABITACIONAL EN PROCESO	
12362	EDIFICACIÓN NO HABITACIONAL EN PROCESO	
12363	CONSTRUCCIÓN DE OBRAS PARA EL ABASTECIMIENTO DE AGUA, PETRÓLEO, GAS, ELECTRICIDAD Y TELECOMUNICACION	
12364	DIVISIÓN DE TERRENOS Y CONSTRUCCIÓN DE OBRAS DE URBANIZACIÓN	
12365	CONSTRUCCIÓN DE VÍAS DE COMUNICACIÓN EN PROCESO	
12366	OTRAS CONSTRUCCIONES DE INGENIERÍA CIVIL U OBRA PESADA EN PROCESO	
12367	INSTALACIONES Y EQUIPAMIENTO EN CONSTRUCCIONES EN PROCESO	
12369	TRABAJOS DE ACABADOS EN EDIFICACIONES Y OTROS TRABAJOS ESPECIALIZADOS EN PROCESO	
12390	OTROS BIENES INMUEBLES	
	SUMA TOTAL:	0

NO APLICA



GOBIERNO DEL ESTADO
DE OAXACA



RELACION DE BIENES MUEBLES QUE COMPONEN EL PATRIMONIO
DEL 01 DE ENERO AL 31 DE DICIEMBRE DE 2018
(Pesos)

CUENTA	DESCRIPCIÓN DEL BIEN	Saldo Final
		1,721,245.64
12411	MUEBLES DE OFICINA Y ESTANTERÍA	0.00
12412	MUEBLES, EXCEPTO DE OFICINA Y ESTANTERÍA	
12413	EQUIPO DE CÓMPUTO Y DE TECNOLOGÍAS DE LA INFORMACIÓN	6,420,604.11
12419	OTROS MOBILIARIOS Y EQUIPOS DE ADMINISTRACIÓN	224,280.37
12421	EQUIPOS Y APARATOS AUDIOVISUALES	0.00
12422	APARATOS DEPORTIVOS	593,298.24
12423	CÁMARAS FOTOGRÁFICAS Y DE VIDEO	0.00
12429	OTRO MOBILIARIO Y EQUIPO EDUCACIONAL Y RECREATIVO	0.00
12431	EQUIPO MÉDICO Y DE LABORATORIO	0.00
12432	INSTRUMENTAL MÉDICO Y DE LABORATORIO	672,300
12441	AUTOMÓVILES Y CAMIONES	0.00
12443	EQUIPO AEROESPACIAL	0.00
12445	EMBARCACIONES	0.00
12449	OTROS EQUIPOS DE TRANSPORTE	0.00
12450	EQUIPO DE DEFENSA Y SEGURIDAD	0.00
12461	MAQUINARIA Y EQUIPO AGROPECUARIO	0.00
12462	MAQUINARIA Y EQUIPO INDUSTRIAL	0.00
12463	MAQUINARIA Y EQUIPO DE CONSTRUCCIÓN	0.00
12464	SISTEMAS DE AIRE ACONDICIONADO, CALEFACCIÓN Y DE REFRIGERACIÓN INDUSTRIAL Y COMERCIAL	125,976.00
12465	EQUIPO DE COMUNICACIÓN Y TELECOMUNICACIÓN	
12466	EQUIPOS DE GENERACIÓN ELÉCTRICA, APARATOS Y ACCESORIOS ELÉCTRICOS	0.00
12467	HERRAMIENTAS Y MÁQUINAS-HERRAMIENTA	0.00
12469	OTROS EQUIPOS	0.00
12471	BIENES ARTISTICOS, CULTURALES Y CIENTIFICOS	0.00
12483	AVES	0.00
12484	OVINOS Y CAPRINOS	0.00
12486	EQUINOS	0.00
12487	ESPECIES MENORES Y DE ZOOLOGICO	0.00
12488	ÁRBOLES Y PLANTAS	0.00
12489	OTROS ACTIVOS BIOLÓGICOS	0.00
	SUMA TOTAL:	8,036,458.72



RELACION DE CUENTAS BANCARIAS PRODUCTIVAS ESPECIFICAS
DEL 01 DE ENERO AL 30 DE SEPTIEMBRE DE 2018

FONDO, PROGRAMA O CONVENIO	DATOS DE LA CUENTA BANCARIA	
	INSTITUCION BANCARIA	NUMERO DE CUENTA

NO APLICA



GOBIERNO DEL ESTADO
DE OAXACA



RELACION DE ESQUEMAS BURSATILES Y COBERTURAS FINANCIERAS

NO APLICA

DEFENSORIA PUBLICA DEL ESTADO DE OAXACA					
Estado de Situación Financiera Detallado - LDF					
Al 31 de diciembre de 2018 y al 31 de diciembre de 2017					
(PESOS)					
Concepto	31 de diciembre de 2018	31 de diciembre de 2017	Concepto	31 de diciembre de 2018	31 de diciembre de 2018
ACTIVO			PASIVO		
Activo Circulante			Pasivo Circulante		
Efectivo y Equivalentes	14,486	37,711	Cuentas por Pagar a Corto Plazo	5,127,415	7,885,769
Efectivo	0	0	Servicios Personales por Pagar a Corto Plazo	297,156	0
Bancos/Tesorería	0	0	Proveedores por Pagar a Corto Plazo	0	0
Bancos/Dependencias y Otros	14,486	37,711	Contratistas por Obras Públicas por Pagar a Corto Plazo	0	0
Inversiones Temporales (Hasta 3 meses)	0	0	Participaciones y Aportaciones por Pagar a Corto Plazo	0	0
Fondos con Afectación Específica	0	0	Transferencias Otorgadas por Pagar a Corto Plazo	3,100,873	4,886,337
Depósitos de Fondos de Terceros en Garantía y/o Administración	0	0	Intereses, Comisiones y Otros Gastos de la Deuda Pública por Pagar a Corto Plazo	0	0
Otros Efectivos y Equivalentes	0	0	Retenciones y Contribuciones por Pagar a Corto Plazo	1,703,859	2,918,374
Derechos a Recibir Efectivo o Equivalentes	5,074,823	7,809,952	Devoluciones de la Ley de Ingresos por Pagar a Corto Plazo	0	0
Inversiones Financieras de Corto Plazo	0	0	Otras Cuentas por Pagar a Corto Plazo	25,257	81,057
Cuentas por Cobrar a Corto Plazo	0	0	Documentos por Pagar a Corto Plazo	0	0
Deudores Diversos por Cobrar a Corto Plazo	5,069,635	7,804,764	Documentos Comerciales por Pagar a Corto Plazo	0	0
Ingresos por Recuperar a Corto Plazo	0	0	Documentos con Contratistas por Obras Públicas por Pagar a Corto Plazo	0	0
Deudores por Anticipos de la Tesorería a Corto Plazo	5,188	5,188	Otros Documentos por Pagar a Corto Plazo	0	0
Préstamos Otorgados a Corto Plazo	0	0	Porción a Corto Plazo de la Deuda Pública a Largo Plazo	0	0
Otros Derechos a Recibir Efectivo o Equivalentes a Corto Plazo	0	0	Porción a Corto Plazo de la Deuda Pública	0	0
Derechos a Recibir Bienes o Servicios	0	0	Porción a Corto Plazo de Arrendamiento Financiero	0	0
Anticipo a Proveedores por Adquisición de Bienes y Prestación de Servicios a Corto Plazo	0	0	Títulos y Valores a Corto Plazo	0	0
Anticipo a Proveedores por Adquisición de Bienes Inmuebles y Muebles a Corto Plazo	0	0	Pasivos Diferidos a Corto Plazo	0	0
Anticipo a Proveedores por Adquisición de Bienes Intangibles a Corto Plazo	0	0	Ingresos Cobrados por Adelantado a Corto Plazo	0	0
Anticipo a Contratistas por Obras Públicas a Corto Plazo	0	0	Intereses Cobrados por Adelantado a Corto Plazo	0	0
Otros Derechos a Recibir Bienes o Servicios a Corto Plazo	0	0	Otros Pasivos Diferidos a Corto Plazo	0	0
Inventarios	0	0	Fondos y Bienes de Terceros en Garantía y/o Administración a Corto Plazo	0	0
Inventario de Mercancías para Venta	0	0	Fondos en Garantía a Corto Plazo	0	0
Inventario de Mercancías Terminadas	0	0	Fondos en Administración a Corto Plazo	0	0
Inventario de Mercancías en Proceso de Elaboración	0	0	Fondos Contingentes a Corto Plazo	0	0
Inventario de Materias Primas, Materiales y Suministros para Producción	0	0	Fondos de Fideicomisos, Mandatos y Contratos Análogos a Corto Plazo	0	0
Bienes en Tránsito	0	0	Otros Fondos de Terceros en Garantía y/o Administración a Corto Plazo	0	0
Almacenes	0	0	Valores y Bienes en Garantía a Corto Plazo	0	0
Estimación por Pérdida o Deterioro de Activos Circulantes	0	0	Provisiones a Corto Plazo	0	0
Estimaciones para Cuentas Incobrables por Derechos a Recibir Efectivo o Equivalentes	0	0	Provisión para Demandas y Juicios a Corto Plazo	0	0
Estimación por Deterioro de Inventarios	0	0	Provisión para Contingencias a Corto Plazo	0	0
Otros Activos Circulantes	0	0	Otras Provisiones a Corto Plazo	0	0
Valores en Garantía	0	0	Otros Pasivos a Corto Plazo	0	0
Bienes en Garantía (excluye depósitos de fondos)	0	0	Ingresos por Clasificar	0	0
Bienes Derivados de Embargos, Decomisos, Aseguramientos y Dación en Pago	0	0	Recaudación por Participar	0	0
Adquisición con Fondos de Terceros	0	0	Otros Pasivos Circulantes	0	0
Total de Activos Circulantes	5089309	7847663	Total de Pasivos Circulantes	5127415	7885769
Activo No Circulante			Pasivo No Circulante		
Inversiones Financieras a Largo Plazo	0	0	Cuentas por Pagar a Largo Plazo	0	0
Derechos a Recibir Efectivo o Equivalentes a Largo Plazo	0	0	Documentos por Pagar a Largo Plazo	0	0
Bienes Inmuebles, Infraestructura y Construcciones en Proceso	0	0	Deuda Pública a Largo Plazo	0	0
Bienes Muebles	9,773,364	9,965,594	Pasivos Diferidos a Largo Plazo	0	0
Activos Intangibles	159,043	159,043	Fondos y Bienes de Terceros en Garantía y/o en Administración a Largo Plazo	0	0
Depreciación, Deterioro y Amortización Acumulada de Bienes	0	0	Provisiones a Largo Plazo	0	0
Activos Diferidos	0	0	Total de Pasivos No Circulantes	0	0
Estimación por Pérdida o Deterioro de Activos no Circulantes	0	0	Total del Pasivo	5127415	7885769
Otros Activos no Circulantes	0	0	HACIENDA PÚBLICA/PATRIMONIO		
Total de Activos No Circulantes	9932407	10124637	Hacienda Pública/Patrimonio Contribuido	9932407	10,124,637
Total del Activo	15021716	17972300	Aportaciones	0	0
			Donaciones de Capital	0	0
			Actualización de la Hacienda Pública/Patrimonio	9,932,407	10,124,637
			Hacienda Pública/Patrimonio Generado	-38106	-38106
			Resultados del Ejercicio (Ahorro/ Desahorro)	-38106	-19577
			Resultados de Ejercicios Anteriores	0	0
			Revalúos	0	0
			Reservas	0	0
			Rectificaciones de Resultados de Ejercicios Anteriores	0	0
			Exceso o Insuficiencia en la Actualización de la Hacienda Pública/Patrimonio	0	0
			Resultado por Posición Monetaria	0	0
			Resultado por Tenencia de Activos no Monetarios	0	0
			Total Hacienda Pública/Patrimonio	9894301	10086531
			Total del Pasivo y Hacienda Pública/Patrimonio	15021716	17972300

DEFENSORIA PUBLICA DEL ESTADO DE OAXACA Balance Presupuestario - LDF Del 1 de enero al 31 de DICIEMBRE de 2018 (PESOS)			
Concepto	Estimado/ Aprobado	Devengado	Recaudado/ Pagado
A. Ingresos Totales (A = A1+A2+A3) A1. Ingresos de Libre Disposición A2. Transferencias Federales Etiquetadas A3. Financiamiento Neto B. Egresos Presupuestarios¹ (B = B1+B2) B1. Gasto No Etiquetado (sin incluir Amortización de la Deuda Pública) B2. Gasto Etiquetado (sin incluir Amortización de la Deuda Pública) C. Remanentes del Ejercicio Anterior (C = C1 + C2) C1. Remanentes de Ingresos de Libre Disposición aplicados en el periodo C2. Remanentes de Transferencias Federales Etiquetadas aplicados en el periodo I. Balance Presupuestario (I = A - B + C) II. Balance Presupuestario sin Financiamiento Neto (II = I - A3) III. Balance Presupuestario sin Financiamiento Neto y sin Remanentes del Ejercicio Anterior (III= II - C)	53,911,043.80	77,239,880	76,959,072
Concepto	Aprobado	Devengado	Pagado
E. Intereses, Comisiones y Gastos de la Deuda (E = E1+E2) E1. Intereses, Comisiones y Gastos de la Deuda con Gasto No Etiquetado E2. Intereses, Comisiones y Gastos de la Deuda con Gasto Etiquetado IV. Balance Primario (IV = III + E)			
Concepto	Estimado/ Aprobado	Devengado	Recaudado/ Pagado
F. Financiamiento (F = F1 + F2) F1. Financiamiento con Fuente de Pago de Ingresos de Libre Disposición F2. Financiamiento con Fuente de Pago de Transferencias Federales Etiquetadas G. Amortización de la Deuda (G = G1 + G2) G1. Amortización de la Deuda Pública con Gasto No Etiquetado G2. Amortización de la Deuda Pública con Gasto Etiquetado A3. Financiamiento Neto (A3 = F - G)			
Concepto	Estimado/ Aprobado	Devengado	Recaudado/ Pagado
A1. Ingresos de Libre Disposición A3.1 Financiamiento Neto con Fuente de Pago de Ingresos de Libre Disposición (A3.1 = F1 - G1) F1. Financiamiento con Fuente de Pago de Ingresos de Libre Disposición G1. Amortización de la Deuda Pública con Gasto No Etiquetado B1. Gasto No Etiquetado (sin incluir Amortización de la Deuda Pública) C1. Remanentes de Ingresos de Libre Disposición aplicados en el periodo V. Balance Presupuestario de Recursos Disponibles (V = A1 + A3.1 - B 1 + C1) VI. Balance Presupuestario de Recursos Disponibles sin Financiamiento Neto (VI = V - A3.1)			
Concept	Estimado/ Aprobado	Devengado	Recaudado/
A2. Transferencias Federales Etiquetadas A3.2 Financiamiento Neto con Fuente de Pago de Transferencias Federales Etiquetadas (A3.2 = F2 - G2) F2. Financiamiento con Fuente de Pago de Transferencias Federales Etiquetadas G2. Amortización de la Deuda Pública con Gasto Etiquetado B2. Gasto Etiquetado (sin incluir Amortización de la Deuda Pública) C2. Remanentes de Transferencias Federales Etiquetadas aplicados en el periodo VII. Balance Presupuestario de Recursos Etiquetados (VII = A2 + A3.2 - B2 + C2) VIII. Balance Presupuestario de Recursos Etiquetados sin Financiamiento Neto (VIII = VII - A3.2)			

DEFENSORÍA PÚBLICA DEL ESTADO DE OAXACA						
Estado Analítico de Ingreso Detallado - LDF						
Del 1 de enero al 31 de diciembre de 2018						
(PESOS)						
Concepto	Ingreso					Diferencia
	Estimado	Ampliaciones/ (Reducciones)	Modificado	Devengado	Recaudado	
Ingresos de Libre Disposición	53,911,043.80	23,328,836.54	77,239,880.34	77,239,880.34	77,239,880.34	
A. Impuestos						
B. Cuotas y Aportaciones de Seguridad Social						
C. Contribuciones de Mejoras						
D. Derechos						
E. Productos						
F. Aprovechamientos						
G. Ingresos por Ventas de Bienes y Servicios						
H. Participaciones (H=h1+h2+h3+h4+h5+h6+h7+h8+h9+h10+h11)						
h1) Fondo General de Participaciones						
h2) Fondo de Fomento Municipal						
h3) Fondo de Fiscalización y Recaudación						
h4) Fondo de Compensación						
h5) Fondo de Extracción de Hidrocarburos						
h6) Impuesto Especial Sobre Producción y Servicios						
h7) 0.136% de la Recaudación Federal Participable						
h8) 3.17% Sobre Extracción de Petróleo						
h9) Gasolinas y Diésel						
h10) Fondo del Impuesto Sobre la Renta						
h11) Fondo de Estabilización de los Ingresos de las Entidades Federativas						
I. Incentivos Derivados de la Colaboración Fiscal (I=i1+i2+i3+i4+i5)						
i1) Tenencia o Uso de Vehículos						
i2) Fondo de Compensación ISAN						
i3) Impuesto Sobre Automóviles Nuevos						
i4) Fondo de Compensación de Repecos-Intermedios						
i5) Otros Incentivos Económicos						
J. Transferencias	53,911,043.80	23,328,836.54	77,239,880.34	77,239,880.34	77,239,880.34	
K. Convenios						
k1) Otros Convenios y Subsidios						
L. Otros Ingresos de Libre Disposición (L=l1+l2)						
l1) Participaciones en Ingresos Locales						
l2) Otros Ingresos de Libre Disposición						
I. Total de Ingresos de Libre Disposición (I=A+B+C+D+E+F+G+H+I+J+K+L)						
Ingresos Excedentes de Ingresos de Libre Disposición						
Transferencias Federales Etiquetadas						
A. Aportaciones (A=a1+a2+a3+a4+a5+a6+a7+a8)						
a1) Fondo de Aportaciones para la Nómina Educativa y Gasto Operativo						
a2) Fondo de Aportaciones para los Servicios de Salud						
a3) Fondo de Aportaciones para la Infraestructura Social						
a4) Fondo de Aportaciones para el Fortalecimiento de los Municipios y de las Demarcaciones Territoriales del Distrito Federal						
a5) Fondo de Aportaciones Múltiples						
a6) Fondo de Aportaciones para la Educación Tecnológica y de Adultos						
a7) Fondo de Aportaciones para la Seguridad Pública de los Estados y del Distrito Federal						
a8) Fondo de Aportaciones para el Fortalecimiento de las Entidades Federativas						
B. Convenios (B=b1+b2+b3+b4)						
b1) Convenios de Protección Social en Salud						
b2) Convenios de Descentralización						
b3) Convenios de Reasignación						
b4) Otros Convenios y Subsidios						
C. Fondos Distintos de Aportaciones (C=c1+c2)						
c1) Fondo para Entidades Federativas y Municipios Productores de Hidrocarburos						
c2) Fondo Minero						
D. Transferencias, Subsidios y Subvenciones, y Pensiones y Jubilaciones						
E. Otras Transferencias Federales Etiquetadas						
II. Total de Transferencias Federales Etiquetadas (II = A + B + C + D + E)						
III. Ingresos Derivados de Financiamientos (III = A)						
A. Ingresos Derivados de Financiamientos						
IV. Total de Ingresos (IV = I + II + III)						
Datos Informativos						
1. Ingresos Derivados de Financiamientos con Fuente de Pago de Ingresos de Libre Disposición						
2. Ingresos Derivados de Financiamientos con Fuente de Pago de Transferencias Federales Etiquetadas						
3. Ingresos Derivados de Financiamientos (3 = 1 + 2)						

DEFENSORIA PUBLICA DEL ESTADO DE OAXACA Informe Analítico de la Deuda Pública y Otros Pasivos - LDF Del 1 de enero al 31 de diciembre de 2018 (PESOS)							
Denominación de la Deuda Pública y Otros Pasivos	Saldo al 31 de diciembre de 20XN-1 (d)	Disposiciones del Periodo (e)	Amortizaciones del Periodo (f)	Revaluaciones, Reclasificaciones y Otros Ajustes (g)	Saldo Final del Periodo (h) h=d+e-f+g	Pago de Intereses del Periodo (i)	Pago de Comisiones y demás costos asociados durante el Periodo (j)
1. Deuda Pública (1=A+B)							
A. Corto Plazo (A=a1+a2+a3)							
a1) Instituciones de Crédito							
a2) Títulos y Valores							
a3) Arrendamientos Financieros							
B. Largo Plazo (B=b1+b2+b3)							
b1) Instituciones de Crédito							
b2) Títulos y Valores							
b3) Arrendamientos Financieros							
2. Otros Pasivos							
3. Total de la Deuda Pública y Otros Pasivos (3=1+2)							
4. Deuda Contingente ¹ (Informativo)							
A. Deuda Contingente 1							
B. Deuda Contingente 2							
C. Deuda Contingente XX							
5. Valor de Instrumentos Bono Cupón Cero ² (Informativo)							
A. Instrumento Bono Cupón Cero 1							
B. Instrumento Bono Cupón Cero 2							
C. Instrumento Bono Cupón Cero XX							

¹ Se refiere a cualquier Financiamiento sin fuente o garantía de pago de deuda, que sea asumido de manera solidaria o subsidiaria por las Entidades Federativas con sus Municipios, organismos descentralizados y empresas de participación estatal mayoritaria y fideicomisos, locales o municipales, y por los Municipios con sus respectivos organismos descentralizados y empresas de participación municipal mayoritaria.

² Se refiere al valor del Bono Cupón Cero que respalda el pago de intereses asociados al mismo (Activo).

Obligaciones a Corto Plazo (k)	Monto Contratado (l)	Plazo Pactado (m)	Tasa de Interés (n)	Comisiones y Costos Relacionados (o)	Tasa Efectiva (p)
6. Obligaciones a Corto Plazo (Informativo)					
A. Crédito 1					
B. Crédito 2					
C. Crédito XX					

DEFENSORÍA PÚBLICA DEL ESTADO DE OAXACA Informe Analítico de Obligaciones Diferentes de Financiamientos -LDF Del 1 de enero al 31 de diciembre de 2018 (PESOS)										
Denominación de las Obligaciones Diferentes de Financiamiento (c)	Fecha del Contrato (d)	Fecha de inicio de operación del proyecto (e)	Fecha de vencimiento (f)	Monto de la inversión pactado (g)	Plazo pactado (h)	Monto promedio mensual del pago de la contraprestación (i)	Monto promedio mensual del pago de la contraprestación correspondiente al pago de inversión (j)	Monto pagado de la inversión al 31 de diciembre de 2018 (k)	Monto pagado de la inversión actualizado al 31 de diciembre de 2018 (l)	Saldo pendiente por pagar de la inversión al 31 de diciembre de 2018 (m = g - l)
A. Asociaciones Público Privadas (APP's) (A=a+b+c+d) a) APP 1 b) APP 2 c) APP 3 d) APP XX										
B. Otros Instrumentos (B=a+b+c+d) a) Otro Instrumento 1 b) Otro Instrumento 2 c) Otro Instrumento 3 d) Otro Instrumento XX										
C. Total de Obligaciones Diferentes de Financiamiento (C=A+B)										

No aplica

DEFENSORÍA PÚBLICA DEL ESTADO DE OAXACA						
Estado Analítico del Ejercicio del Presupuesto de Egresos Detallado - LDF						
Clasificación por Objeto del Gasto (Capítulo y Concepto)						
Del 1 de enero al 31 de Diciembre de 2018						
(PESOS)						
Concepto	Egresos					Subejercicio
	Aprobado	Ampliaciones/ (Reducciones)	Modificado	Devengado	Pagado	
I. Gasto No Etiquetado	53,911,043.80	5,982,587.66	59,893,631.46	59,893,631.46	55,300,172.69	0
A. Servicios Personales	0	0	0	0	0	0
a1) Remuneraciones al Personal de Carácter Permanente						
a2) Remuneraciones al Personal de Carácter Transitorio						
a3) Remuneraciones Adicionales y Especiales						
a4) Seguridad Social						
a5) Otras Prestaciones Sociales y Económicas						
a6) Previsiones						
a7) Pago de Estímulos a Servidores Públicos						
B. Materiales y Suministros	0	0	0	0	0	0
b1) Materiales de Administración, Emisión de Documentos y Artículos Oficiales						
b2) Alimentos y Utensilios						
b3) Materias Primas y Materiales de Producción y Comercialización						
b4) Materiales y Artículos de Construcción y de Reparación						
b5) Productos Químicos, Farmacéuticos y de Laboratorio						
b6) Combustibles, Lubricantes y Aditivos						
b7) Vestuario, Blancos, Prendas de Protección y Artículos Deportivos						
b8) Materiales y Suministros Para Seguridad						
b9) Herramientas, Refacciones y Accesorios Menores						
C. Servicios Generales	0	0	0	0	0	0
c1) Servicios Básicos						
c2) Servicios de Arrendamiento						
c3) Servicios Profesionales, Científicos, Técnicos y Otros Servicios						
c4) Servicios Financieros, Bancarios y Comerciales						
c5) Servicios de Instalación, Reparación, Mantenimiento y Conservación						
c6) Servicios de Comunicación Social y Publicidad						
c7) Servicios de Traslado y Viáticos						
c8) Servicios Oficiales						
c9) Otros Servicios Generales						
D. Transferencias, Asignaciones, Subsidios y Otras Ayudas	53,911,043.80	5,982,587.66	59,893,631.46	59,893,631.46	55,300,172.69	0
d1) Transferencias Internas y Asignaciones al Sector Público	53,911,043.80	5,982,587.66	59,893,631.46	59,893,631.46	55,300,172.69	0
d2) Transferencias al Resto del Sector Público						
d3) Subsidios y Subvenciones						
d4) Ayudas Sociales						
d5) Pensiones y Jubilaciones						
d6) Transferencias a Fideicomisos, Mandatos y Otros Análogos						
d7) Transferencias a la Seguridad Social						
d8) Donativos						
d9) Transferencias al Exterior						
E. Bienes Muebles, Inmuebles e Intangibles	0	0	0	0	0	0
e1) Mobiliario y Equipo de Administración						
e2) Mobiliario y Equipo Educativo y Recreativo						
e3) Equipo e Instrumental Médico y de Laboratorio						
e4) Vehículos y Equipo de Transporte						
e5) Equipo de Defensa y Seguridad						
e6) Maquinaria, Otros Equipos y Herramientas						
e7) Activos Biológicos						
e8) Bienes Inmuebles						
e9) Activos Intangibles						
F. Inversión Pública (F=f1+f2+f3)	0	0	0	0	0	0
f1) Obra Pública en Bienes de Dominio Público						
f2) Obra Pública en Bienes Propios						
f3) Proyectos Productivos y Acciones de Fomento						
G. Inversiones Financieras y Otras Provisiones	0	0	0	0	0	0
g1) Inversiones Para el Fomento de Actividades Productivas						
g2) Acciones y Participaciones de Capital						
g3) Compra de Títulos y Valores						
g4) Concesión de Préstamos						
g5) Inversiones en Fideicomisos, Mandatos y Otros Análogos						
Fideicomiso de Desastres Naturales (Informativo)						
g6) Otras Inversiones Financieras						
g7) Provisiones para Contingencias y Otras Erogaciones Especiales						
H. Participaciones y Aportaciones	0	0	0	0	0	0
h1) Participaciones						
h2) Aportaciones						
h3) Convenios						
I. Deuda Pública	0	0	0	0	0	0
i1) Amortización de la Deuda Pública						
i2) Intereses de la Deuda Pública						
i3) Comisiones de la Deuda Pública						
i4) Gastos de la Deuda Pública						
i5) Costo por Coberturas						
i6) Apoyos Financieros						
i7) Adeudos de Ejercicios Fiscales Anteriores (ADEFAS)						
II. Gasto Etiquetado	0	17346248.88	17346248.88	17346248.88	8188993.13	0
A. Servicios Personales	0	0	0	0	0	0
a1) Remuneraciones al Personal de Carácter Permanente						
a2) Remuneraciones al Personal de Carácter Transitorio						
a3) Remuneraciones Adicionales y Especiales						
a4) Seguridad Social						
a5) Otras Prestaciones Sociales y Económicas						
a6) Previsiones						
a7) Pago de Estímulos a Servidores Públicos						
B. Materiales y Suministros	0	0	0	0	0	0
b1) Materiales de Administración, Emisión de Documentos y Artículos Oficiales						
b2) Alimentos y Utensilios						
b3) Materias Primas y Materiales de Producción y Comercialización						
b4) Materiales y Artículos de Construcción y de Reparación						
b5) Productos Químicos, Farmacéuticos y de Laboratorio						
b6) Combustibles, Lubricantes y Aditivos						
b7) Vestuario, Blancos, Prendas de Protección y Artículos Deportivos						
b8) Materiales y Suministros Para Seguridad						
b9) Herramientas, Refacciones y Accesorios Menores						
C. Servicios Generales	0	0	0	0	0	0
c1) Servicios Básicos						
c2) Servicios de Arrendamiento						
c3) Servicios Profesionales, Científicos, Técnicos y Otros Servicios						
c4) Servicios Financieros, Bancarios y Comerciales						
c5) Servicios de Instalación, Reparación, Mantenimiento y Conservación						
c6) Servicios de Comunicación Social y Publicidad						
c7) Servicios de Traslado y Viáticos						
c8) Servicios Oficiales						

c9) Otros Servicios Generales						
D. Transferencias, Asignaciones, Subsidios y Otras Ayudas	0	17346248.88	17346248.88	17346248.88	8188993.13	0
d1) Transferencias Internas y Asignaciones al Sector Público		17346248.88	17346248.88	17346248.88	8188993.13	
d2) Transferencias al Resto del Sector Público						
d3) Subsidios y Subvenciones						
d4) Ayudas Sociales						
d5) Pensiones y Jubilaciones						
d6) Transferencias a Fideicomisos, Mandatos y Otros Análogos						
d7) Transferencias a la Seguridad Social						
d8) Donativos						
d9) Transferencias al Exterior						
E. Bienes Muebles, Inmuebles e Intangibles	0	0	0	0	0	0
e1) Mobiliario y Equipo de Administración						
e2) Mobiliario y Equipo Educativo y Recreativo						
e3) Equipo e Instrumental Médico y de Laboratorio						
e4) Vehículos y Equipo de Transporte						
e5) Equipo de Defensa y Seguridad						
e6) Maquinaria, Otros Equipos y Herramientas						
e7) Activos Biológicos						
e8) Bienes Inmuebles						
e9) Activos Intangibles						
F. Inversión Pública (F=f1+f2+f3)	0	0	0	0	0	0
f1) Obra Pública en Bienes de Dominio Público						
f2) Obra Pública en Bienes Propios						
f3) Proyectos Productivos y Acciones de Fomento						
G. Inversiones Financieras y Otras Provisiones	0	0	0	0	0	0
g1) Inversiones Para el Fomento de Actividades Productivas						
g2) Acciones y Participaciones de Capital						
g3) Compra de Títulos y Valores						
g4) Concesión de Préstamos						
g5) Inversiones en Fideicomisos, Mandatos y Otros Análogos						
Fideicomiso de Desastres Naturales (Informativo)						
g6) Otras Inversiones Financieras						
g7) Provisiones para Contingencias y Otras Erogaciones Especiales						
H. Participaciones y Aportaciones	0	0	0	0	0	0
h1) Participaciones						
h2) Aportaciones						
h3) Convenios						
I. Deuda Pública	0	0	0	0	0	0
i1) Amortización de la Deuda Pública						
i2) Intereses de la Deuda Pública						
i3) Comisiones de la Deuda Pública						
i4) Gastos de la Deuda Pública						
i5) Costo por Coberturas						
i6) Apoyos Financieros						
i7) Adeudos de Ejercicios Fiscales Anteriores (ADEFAS)						
III. Total de Egresos	53,911,043.80	23,328,836.54	77,239,880.34	77,239,880.34	63,489,165.82	0

DEFENSORIA PUBLICA DEL ESTADO DE OAXACA Estado Analítico del Ejercicio del Presupuesto de Egresos Detallado - LDF Clasificación Administrativa Del 1 de enero al 31 de DICIEMBRE de 2018 (PESOS)						
Concepto	Egresos					Subejercicio
	Aprobado	Ampliaciones/ (Reducciones)	Modificado	Devengado	Pagado	
I. Gasto No Etiquetado (I=A+B+C+D+E+F+G+H)	53,911,043.80	5,982,587.66	59,893,631.46	59,893,631.46	55,300,172.69	0
A. Dependencia o Unidad Administrativa 1	53,911,044	5,982,588	59,893,631	59,893,631	55,300,173	0
II. Gasto Etiquetado (II=A+B+C+D+E+F+G+H)	0	17346248.88	17346248.88	17346248.88	8188993.13	0
A. Dependencia o Unidad Administrativa 1		17346248.88	17346248.88	17346248.88	8188993.13	
B. Dependencia o Unidad Administrativa 2						
C. Dependencia o Unidad Administrativa 3						
D. Dependencia o Unidad Administrativa 4						
E. Dependencia o Unidad Administrativa 5						
F. Dependencia o Unidad Administrativa 6						
G. Dependencia o Unidad Administrativa 7						
H. Dependencia o Unidad Administrativa xx						
III. Total de Egresos (III = I + II)	53911043.8	23328836.54	77239880.34	77239880.34	63489165.82	0

DEFENSORÍA PÚBLICA DEL ESTADO DE OAXACA						
Estado Analítico del Ejercicio del Presupuesto de Egresos Detallado - LDF						
Clasificación Funcional (Finalidad y Función)						
Del 1 de enero al 31 de DICIEMBRE de 2018						
(PESOS)						
Concepto	Egresos					Subejercicio
	Aprobado	Ampliaciones/ (Reducciones)	Modificado	Devengado	Pagado	
I. Gasto No Etiquetado	53,911,043.80	5,982,587.66	59,893,631.46	59,893,631.46	55,300,172.69	0
A. Gobierno	53,911,043.80	5,982,587.66	59,893,631.46	59,893,631.46	55,300,172.69	0
a1) Legislación	0	0	0	0	0	0
a2) Justicia	53,911,043.80	5,982,587.66	59,893,631.46	59,893,631.46	55,300,172.69	0
a3) Coordinación de la Política de Gobierno	0	0	0	0	0	0
a4) Relaciones Exteriores	0	0	0	0	0	0
a5) Asuntos Financieros y Hacendarios	0	0	0	0	0	0
a6) Seguridad Nacional	0	0	0	0	0	0
a7) Asuntos de Orden Público y de Seguridad Interior	0	0	0	0	0	0
a8) Otros Servicios Generales	0	0	0	0	0	0
B. Desarrollo Social	0	0	0	0	0	0
b1) Protección Ambiental	0	0	0	0	0	0
b2) Vivienda y Servicios a la Comunidad	0	0	0	0	0	0
b3) Salud	0	0	0	0	0	0
b4) Recreación, Cultura y Otras Manifestaciones Sociales	0	0	0	0	0	0
b5) Educación	0	0	0	0	0	0
b6) Protección Social	0	0	0	0	0	0
b7) Otros Asuntos Sociales	0	0	0	0	0	0
C. Desarrollo Económico	0	0	0	0	0	0
c1) Asuntos Económicos, Comerciales y Laborales en General	0	0	0	0	0	0
c2) Agropecuaria, Silvicultura, Pesca y Caza	0	0	0	0	0	0
c3) Combustibles y Energía	0	0	0	0	0	0
c4) Minería, Manufacturas y Construcción	0	0	0	0	0	0
c5) Transporte	0	0	0	0	0	0
c6) Comunicaciones	0	0	0	0	0	0
c7) Turismo	0	0	0	0	0	0
c8) Ciencia, Tecnología e Innovación	0	0	0	0	0	0
c9) Otras Industrias y Otros Asuntos Económicos	0	0	0	0	0	0
D. Otras No Clasificadas en Funciones Anteriores	0	0	0	0	0	0
d1) Transacciones de la Deuda Pública / Costo Financiero de la Deuda	0	0	0	0	0	0
d2) Transferencias, Participaciones y Aportaciones Entre Diferentes Niveles y Órdenes de Gobierno	0	0	0	0	0	0
d3) Saneamiento del Sistema Financiero	0	0	0	0	0	0
d4) Adeudos de Ejercicios Fiscales Anteriores	0	0	0	0	0	0
II: Gasto Etiquetado	0	17346248.88	17346248.88	17346248.88	8188993.13	0
A. Gobierno	0	17346248.88	17346248.88	17346248.88	8188993.13	0
a1) Legislación	0	0	0	0	0	0
a2) Justicia	0	17346248.88	17346248.88	17346248.88	8188993.13	0
a3) Coordinación de la Política de Gobierno	0	0	0	0	0	0
a4) Relaciones Exteriores	0	0	0	0	0	0
a5) Asuntos Financieros y Hacendarios	0	0	0	0	0	0
a6) Seguridad Nacional	0	0	0	0	0	0
a7) Asuntos de Orden Público y de Seguridad Interior	0	0	0	0	0	0
a8) Otros Servicios Generales	0	0	0	0	0	0
B. Desarrollo Social	0	0	0	0	0	0
b1) Protección Ambiental	0	0	0	0	0	0
b2) Vivienda y Servicios a la Comunidad	0	0	0	0	0	0
b3) Salud	0	0	0	0	0	0
b4) Recreación, Cultura y Otras Manifestaciones Sociales	0	0	0	0	0	0
b5) Educación	0	0	0	0	0	0
b6) Protección Social	0	0	0	0	0	0
b7) Otros Asuntos Sociales	0	0	0	0	0	0
C. Desarrollo Económico	0	0	0	0	0	0
c1) Asuntos Económicos, Comerciales y Laborales en General	0	0	0	0	0	0
c2) Agropecuaria, Silvicultura, Pesca y Caza	0	0	0	0	0	0
c3) Combustibles y Energía	0	0	0	0	0	0
c4) Minería, Manufacturas y Construcción	0	0	0	0	0	0
c5) Transporte	0	0	0	0	0	0
c6) Comunicaciones	0	0	0	0	0	0
c7) Turismo	0	0	0	0	0	0
c8) Ciencia, Tecnología e Innovación	0	0	0	0	0	0
c9) Otras Industrias y Otros Asuntos Económicos	0	0	0	0	0	0
D. Otras No Clasificadas en Funciones Anteriores	0	0	0	0	0	0
d1) Transacciones de la Deuda Pública / Costo Financiero de la Deuda	0	0	0	0	0	0
d2) Transferencias, Participaciones y Aportaciones Entre Diferentes Niveles y Órdenes de Gobierno	0	0	0	0	0	0
d3) Saneamiento del Sistema Financiero	0	0	0	0	0	0
d4) Adeudos de Ejercicios Fiscales Anteriores	0	0	0	0	0	0
III. Total de Egresos	53,911,043.80	23,328,836.54	77,239,880.34	77,239,880.34	63489165.82	0

DEFENSORÍA PÚBLICA DEL ESTADO DE OAXACA
Estado Analítico del Ejercicio del Presupuesto de Egresos Detallado - LDF
Clasificación de Servicios Personales por Categoría
Del 1 de enero al 30 de septiembre de 2018
(PESOS)

Concepto	Egresos					Subejercicio
	Aprobado	Ampliaciones/ (Reducciones)	Modificado	Devengado	Pagado	
I. Gasto No Etiquetado	51158759.00	1067802.34	50090956.66	50090956.66	49926196.21	0
A. Personal Administrativo	51,158,759	1,067,802.34	50,090,956.66	50,090,956.66	49,926,196.21	
B. Magisterio						
C. Servicios de Salud						
c1) Personal Administrativo						
c2) Personal Médico, paramédico y afín						
D. Seguridad Pública						
E. Gastos asociados a la implementación de nuevas leyes federales o reformas a las mismas (E=e1+e2)						
e1) Nombre del Programa o Ley 1						
e2) Nombre del Programa o Ley 2						
F. Sentencias laborales definitivas						
II. Gasto Etiquetado	0	0	0	0	0	0
A. Personal Administrativo						
B. Magisterio						
C. Servicios de Salud (C=c1+c2)						
c1) Personal Administrativo						
c2) Personal Médico, paramédico y afín						
D. Seguridad Pública						
E. Gastos asociados a la implementación de nuevas leyes federales o reformas a las mismas (E=e1+e2)						
e1) Nombre del Programa o Ley 1						
e2) Nombre del Programa o Ley 2						
F. Sentencias laborales definitivas						
III. Total de Gasto en Servicios Personales	51158759	1067802.34	50090956.66	50090956.66	49926196.21	0

DEFENSORIA PUBLICA DEL ESTADO DE OAXACA Informe sobre Estudios Actuariales - LDF					
	Pensiones y jubilaciones	Salud	Riesgos de trabajo	Invalidez y vida	Otras prestaciones sociales
<p>Tipo de Sistema Prestación laboral o Fondo general para trabajadores del estado o municipio Beneficio definido, Contribución definida o Mixto</p> <p>Población afiliada Activos Edad máxima Edad mínima Edad promedio Pensionados y Jubilados Edad máxima Edad mínima Edad promedio Beneficiarios Promedio de años de servicio (trabajadores activos) Aportación individual al plan de pensión como % del salario Aportación del ente público al plan de pensión como % del salario Crecimiento esperado de los pensionados y jubilados (como %) Crecimiento esperado de los activos (como %) Edad de Jubilación o Pensión Esperanza de vida</p> <p>Ingresos del Fondo Ingresos Anuales al Fondo de Pensiones</p> <p>Nómina anual Activos Pensionados y Jubilados Beneficiarios de Pensionados y Jubilados</p> <p>Monto mensual por pensión Máximo Mínimo Promedio</p> <p>Monto de la reserva</p> <p>Valor presente de las obligaciones Pensiones y Jubilaciones en curso de pago Generación actual Generaciones futuras</p> <p>Valor presente de las contribuciones asociadas a los fondos futuros de cotización X% Generación actual Generaciones futuras</p> <p>Valor presente de aportaciones Generación actual Generaciones futuras Otros Ingresos</p> <p>Déficit/superávit actuarial Generación actual Generaciones futuras</p> <p>Periodo de suficiencia Año de descapitalización Tasa de rendimiento</p> <p>Estudio actuarial Año de elaboración del estudio actuarial Empresa que elaboró el estudio actuarial</p>					



GOBIERNO DEL ESTADO
DE OAXACA

INSTITUTO OAXAQUEÑO DEL EMPRENDEDOR Y DE LA COMPETITIVIDAD



GOBIERNO DEL ESTADO
DE OAXACA

Oaxaca
JUNTOS CONSTRUIMOS EL CAMBIO



IODEMC
Instituto Oaxaqueño
del Emprendedor y de la
Competitividad

ACCIONES DEL INSTITUTO OAXAQUEÑO DEL EMPREDEDOR Y DE LA COMPETITIVIDAD.

El objetivo del Instituto Oaxaqueño del Emprendedor y de la Competitividad (IODEMC) es diseñar e implementar políticas y programas de apoyo a la cultura emprendedora, así como la competitividad en las micro, pequeñas y medianas empresas mediante la consolidación del ecosistema emprendedor oaxaqueño y la vinculación efectiva con todos los aliados para dotar de herramientas empresariales y fomentar la innovación, que impacte el desarrollo económico y bienestar social en el Estado.

Para el IODEMC, los emprendedores no se limitan a un rango específico de edad o actividad económica, sino que son todos aquellos que buscan desarrollar un negocio, una idea creativa, viable e innovadora, así como aquellos que ya teniendo una empresa establecida buscan innovar en sus productos, servicios o procesos, con la finalidad de expandirse y consolidarse.

De este modo, el instituto cumple su deber institucional de acuerdo a 3 áreas prioritarias de atención:

- Fomento a la Cultura Emprendedora
- Fomento a la Competitividad de la MIPyMEs
- Fortalecimiento al Sector Abasto-Mercados Públicos

Por lo que sus acciones van encaminadas a cumplir los objetivos determinados por sus áreas de atención y competencias establecidas en su decreto de creación:

- Fomentar la cultura emprendedora y consolidar el ecosistema emprendedor a través de la capacitación especializada a emprendedores y universitarios, así como mediante la incubación de empresas.
- Elevar la competitividad de las MiPymes para alcanzar la media nacional de supervivencia, a través de acciones de capacitación, asesoría, certificación y entrega de apoyos económicos.
- Fortalecer los mercados públicos del Estado de Oaxaca por medio del mantenimiento a la infraestructura física de los mismos, adquisición de equipo de calidad y el desarrollo del capital humano de los locatarios.

El instituto de manera general realiza actividades de atención al emprendedor, capacitación encaminada al desarrollo empresarial, vinculación financiera, formación de una red de incubadoras, apoyo a proyectos productivos y gestión para lograr la rehabilitación integral de mercados públicos.



GOBIERNO DEL ESTADO
DE OAXACA

Oaxaca
JUNTOS CONSTRUIMOS EL CAMBIO



IODEM
Instituto Oaxaqueño
del Emprendedor y de la
Competitividad

INFORME DE RESULTADOS DEL INSTITUTO OAXAQUEÑO DEL EMPRENDEDOR Y DE LA COMPETITIVIDAD. PERIODO OCTUBRE – DICIEMBRE 2018



GOBIERNO DEL ESTADO
DE OAXACA



Avance de metas y objetivos por componentes

PROGRAMA 161- FORTALECIMIENTO EMPRESARIAL											
Eje estratégico	ACTIVIDADES	AVANCE 4° TRIMESTRE								METAS ANUALES	
		PROGRAMADO	MODIFICADO	CUMPLIDO	OCT	NOV	DIC	UNIDAD DE MEDIDA	PORCENTAJE ALCANZADO	META TOTAL	%
CAPACITACIONES Y ASISTENCIA TÉCNICA A EMPRENDEDORES, EMPRESAS Y PERSONA FÍSICAS.	001: CAPACITACIÓN A EMPRENDEDORES Y MICRO, PEQUEÑAS Y MEDIANAS EMPRESAS.	700	1,550	700	171	381	148	Número de emprendedores y MIPYMES capacitados	45.16%	6,770	100%
	002: ASESORAMIENTO TÉCNICO A EMPRENDEDORES Y MICRO, PEQUEÑAS Y MEDIANAS EMPRESAS	400	1,000	532	302	191	39	Número de emprendedores y MIPYMES asesorados	53.2%	2,300	107.83%
	003: ACCIONES DE GESTIÓN PARA EL IMPULSO A EMPRENDEDORES Y MIPYMES	3	3	3	1	1	1	Gestión administrativa (informes mensuales administrativos y financieros)	100.00%	12	100%
APOYO ECONÓMICO A EMPRENDEDORES Y MIPYMES	001: ELABORACIÓN Y GESTIÓN DE PROYECTOS DE EMPRENDIMIENTO Y COMPETITIVIDAD	0	0	0	0	0	0	Número de proyectos de emprendimiento y competitividad integrados.	0%	14	100.00%
PROYECTOS INTEGRALES	001: GESTIÓN, INTEGRACIÓN Y SEGUIMIENTO DE LOS PROYECTOS DE MERCADOS PÚBLICOS	0	11	9	0	0	9	Gestión administrativa (proyectos productivos y de rehabilitación de mercados públicos integrados)	81.81%	19	100.00%



GOBIERNO DEL ESTADO
DE OAXACA

Oaxaca
JUNTOS CONSTRUIMOS EL CAMBIO



IODEM
Instituto Oaxaqueño
del Emprendedor y de la
Competitividad

COMPONENTE 01: CAPACITACIONES Y ASISTENCIA TÉCNICA A EMPRENDEDORES, EMPRESAS Y PERSONA FÍSICAS

En relación con el organigrama de la institución, se encuentran alineados a dicho componente:

1. Dirección general
 - Unidad Administrativa
 - Unidad Jurídica

2. Dirección de emprendimiento y fortalecimiento empresarial
 - Departamento de atención al emprendedor
 - Departamento de vinculación financiera
 - Departamento de asistencia y capacitación

3. Departamento de certificaciones

En este componente se realizan acciones encaminadas a promover mecanismos de asesoría y capacitación mediante la vinculación con aliados estratégicos del sector académico, productivo, industrial, tecnológico, de servicios y de impacto social para fortalecer sus habilidades empresariales y humanas, así como gestionar ante instancias la adquisición, arrendamiento o contratación de servicios necesarios para el funcionamiento del Instituto. A continuación, se detallan las actividades que integran dicho componente, enfatizando las acciones e impactos de cada una, correspondiente al cuarto trimestre del ejercicio 2018.

ACTIVIDAD 001

- Capacitación a emprendedores y micro, pequeñas y medianas empresas:
En esta actividad se lleva a cabo la impartición de cursos y talleres de capacitación para el desarrollo de habilidades empresariales y fortalecer el conocimiento en temas de negocios e innovación. Con el objetivo de promover la creación y desarrollo de negocios con mayor estructura y encaminado a incrementar la competitividad de las micro, pequeñas y medianas empresas.



IMPACTOS DE LA ACTIVIDAD 001

- Como resultado de estas acciones en el cuarto trimestre del año se impartieron cursos y talleres de capacitación a 700 emprendedores y MIPYMES de diversas regiones del estado. Se impactó principalmente a la región de Valles Centrales con el curso “Capacitación para la implementación de esquemas de inocuidad y certificaciones agrícolas”, del mismo modo fueron realizadas diversas capacitaciones como se observa en el siguiente cuadro:

RESULTADOS DEL TRIMESTRE DE OCTUBRE - DICIEMBRE 2018				
CAPACITACIONES				
NO.	MUNICIPIO	TIPO DE CAPACITACIÓN	Emprendedores	
			H	M
1	OAXACA DE JUÁREZ	CAPACITACIÓN PARA LA IMPLEMENTACIÓN DE ESQUEMAS DE INOCUIDAD Y CERTIFICACIONES AGRÍCOLAS	55	47
2	OAXACA DE JUÁREZ	¿CÓMO MEJORAR LA RELACIÓN CON MIS CLIENTES?	6	7
3	OAXACA DE JUÁREZ	EMPRENDIENDO JUNTOS	26	45
4	OAXACA DE JUÁREZ	DENUE HERRAMIENTA ÚTIL PARA INVESTIGACIÓN DE MERCADOS	7	14
5	OAXACA DE JUÁREZ	10 MANDAMIENTOS DEL SERVICIO AL CLIENTE	7	4
6	OAXACA DE JUÁREZ	¿CÓMO FORTALECER UNA VENTA?	15	21
7	OAXACA DE JUÁREZ	CRÉDITO JOVEN, HERRAMIENTA PARA EMPRENDER	9	13
8	OAXACA DE JUÁREZ	ESTRATEGIAS COMERCIALES PARA MIPYMES	8	7
9	OAXACA DE JUÁREZ	DETERMINA BIEN TUS COSTOS	8	8
10	OAXACA DE JUÁREZ	LLENADO DE LA FACTURA ELECTRÓNICA EN EL SERVICIO GRATUITO DEL SAT	4	7
11	OAXACA DE JUÁREZ	CAPITAL HUMANO ES LA PYME	10	5
12	SAN PABLO HUIXTEPEC	EMPRENDE CON SENTIDO	17	59
13	OAXACA DE JUÁREZ	CÓMO REALIZAR UNA INVESTIGACIÓN DE MERCADO	11	13



RESULTADOS DEL TRIMESTRE DE OCTUBRE - DICIEMBRE 2018				
CAPACITACIONES				
NO.	MUNICIPIO	TIPO DE CAPACITACIÓN	Emprendedores	
			H	M
14	SANTIAGUITO ETLA	INNOVACIÓN Y CREATIVIDAD	6	12
15	OAXACA DE JUÁREZ	PUNTO DE INFLEXIÓN, RUMBO AL CRECIMIENTO DE OAXACA	10	10
16	OAXACA DE JUÁREZ	EMPRENDE CON SENTIDO	9	5
17	OAXACA DE JUÁREZ	INNOVACIÓN Y EMPRENDIMIENTO	20	16
18	SAN JACINTO AMILPAS	EMPODERANDO EMPRENDEDORES	11	20
19	SAN IDELFONSO SOLA	EMPRENDE CON SENTIDO	22	30
20	OAXACA DE JUÁREZ	REDES SOCIALES PARA NEGOCIOS	14	22
20	MIHAHUATLAN DE PORFIRIO DÍAZ	INNOVACIÓN SOCIAL	17	43
SUBTOTAL			292	408

Así mismo, en esta actividad se encuentra en ejecución el siguiente proyecto de inversión como parte de la reactivación económica y social del Istmo de Tehuantepec a través del fortalecimiento de las capacidades y habilidades empresariales de emprendedores y microempresarios.

- Impulso de las capacidades de los emprendedores y microempresarios en la región del Istmo de Tehuantepec.

Tiene como objetivo fortalecer las capacidades de liderazgo, gestión y relaciones Interpersonales de emprendedores y microempresarios de la región Istmo mediante la implementación de los cursos “Desarrollo de habilidades de microempresarios innovadores”, “Desarrollo de habilidades blandas y técnicas de negocios”, “Modelo de desarrollo del emprendimiento” y la implementación de los programas “Posible con el Istmo” y “En Marcha”, logrando capacitar así a 1,720 emprendedores y microempresarios.

La obra se realizó mediante un convenio específico para el otorgamiento de apoyos celebrado entre el IODEMC y el Instituto Nacional del Emprendedor, obteniendo de este modo los recursos federales necesarios para la realización del proyecto y sumándole a ésta, la aportación del Gobierno del Estado se llevó a su vez la firma del convenio marco



GOBIERNO DEL ESTADO
DE OAXACA



de concertación con la fundación Pro Zona Mazahua I. A. P., y un acuerdo específico de contribución con el Programa de las Naciones Unidas para el Desarrollo con la finalidad de que estos dos entes realicen el proyecto con base al calendario de ejecución que señala la solicitud de apoyo ante el INADEM.

La aportación total del proyecto se detalla a continuación:

INVERSIÓN			
APORTACIÓN FEDERAL	APORTACIÓN ESTATAL	APORTACIÓN PRIVADA	TOTAL
\$ 1,800,000.00	\$ 1,800,000.00	\$ 2,800,000.00	\$6,400,000.00

Finalmente, en esta actividad se contempló la realización del proyecto “Programa de Capacitación a Emprendedoras, emprendedores y MIPYMES 2018” con el fin de complementar el fortalecimiento de las capacidades de los emprendedores y MIPYMES.

-“Programa de Capacitación a Emprendedoras, emprendedores y MIPYMES 2018”

Se impartieron 28 cursos de capacitación en el Estado, cuyo objetivo fue la formación y consolidación de competencias empresariales. Este proyecto se ejecutó en colaboración con la Universidad Tecnológica de la Mixteca, mediante metodologías probadas para asegurar la formación de capacidades empresariales en los emprendedores, así como el fortalecimiento de la competitividad del capital humano de las MiPyMES.

En la ejecución de los 28 cursos de capacitación en las ocho regiones de Oaxaca, se invirtieron \$359,200.00 (TRESCIENTOS CINCUENTA Y NUEVE MIL DOSCIENTOS PESOS 00/100), beneficiando a 558 emprendedores y 74 empresarios. En el siguiente recuadro se mencionan las temáticas impartidas, así como los emprendedores y empresarios beneficiados con dichas capacitaciones.



GOBIERNO DEL ESTADO
DE OAXACA



INVERSIÓN

TEMÁTICA	APORTACIÓN ESTATAL	EMPRENDORES CAPACITADOS	EMPRESARIOS CAPACITADOS
CURSO ¿QUÉ DEBO SABER DE CONTABILIDAD PARA MI ENTRENAMIENTO?	\$ 108,000.00	140	22
CURSO FORTALECIENDO LAS FINANZAS DE MI EMPRESA	\$ 108,000.00	150	12
CURSO EMPRENDIMIENTO DE LA ECONOMÍA SOLIDARIA	\$ 100,000.00	159	28
CURSO EMPRENDIMIENTOS DE BASE TECNOLÓGICA E INNOVACIÓN	\$ 43,200.00	109	12

ACTIVIDAD 002

-Asesoramiento técnico a emprendedores y micro, pequeñas y medianas empresas:
Las acciones de esta actividad consisten en proporcionar atención de primer contacto al usuario, con el objeto de diagnosticar el estado de su proyecto dentro del modelo de desarrollo del emprendedor, canalizándolo y/o vinculándolo al área o convocatoria abierta correspondiente.

IMPACTOS DE LA ACTIVIDAD 002

-Como resultado de estas acciones en el cuarto trimestre del ejercicio 2018, se realizaron 180 asesorías de atención al público que solicitan los servicios del Instituto, donde se llevó a cabo la evaluación diagnóstica de los proyectos de emprendedores y empresarios.

ASESORÍAS DEL TRIMESTRE OCTUBRE - DICIEMBRE 2018			
REGIÓN	ASESORÍA	EMPRENDORES	
		H	M
VALLE CENTRALES	PRIMER CONTACTO	108	72
TOTAL		180	

Del mismo modo se realizó la impartición de 352 asesorías sobre las diversas opciones de financiamiento que existen, y se vincularon a 28 emprendedores y MIPyMES con instituciones financieras y crediticias, de las cuales han obtenido un crédito 11 personas por un monto total de \$1,302,000.00 (un millón trescientos dos mil pesos 00/100).



ASESORÍAS FINANCIERAS DEL TRIMESTRE OCTUBRE-DICIEMBRE 2018							
REGIÓN	EMPRENDEDORES ASESORADOS			CANTIDAD DE PERSONAS VINCULADAS A UN CRÉDITO	CANTIDAD DE CRÉDITOS EN TRAMITE	CANTIDAD DE CRÉDITOS OTORGADOS	MONTO OTORGADO
	H	M	TOTAL				
VALLES CENTRALES	16	15	31	9	5	4	\$512,000.00
PAPALOAPAN	19	46	65	2	1	4	\$550,000.00
ISTMO	17	26	43	3	0	1	\$150,000.00
COSTA	38	61	99	11	3	2	\$90,000.00
MIXTECA	29	32	61	2	2	0	0
SIERRA NORTE	14	6	20	1	0	0	0
SIERRA SUR	13	8	21	0	0	0	0
CAÑADA	8	4	12	0	0	0	0
TOTAL	154	198	352	28	11	11	\$1,302,000.00

ACTIVIDAD 003

-Acciones de gestión para el impulso a emprendedores y MIPYMES:

Las acciones de esta actividad se enfocan en planear, coordinar y ejecutar con eficiencia y transparencia los recursos humanos, materiales, financieros y técnicos del Instituto, así como gestionar ante las instancias correspondientes la adquisición, arrendamiento o contratación de servicios necesarios para el funcionamiento del Instituto, suministrando a las áreas de éste, los recursos financieros, materiales y humanos necesarios para su funcionamiento.

IMPACTOS DE LA ACTIVIDAD 003

-Como resultado de estas acciones se presentan los informes mensuales de gestión que están integrados por estados de situación financiera, estado de actividades, estado de flujo de efectivo, balanza de comprobación a primer nivel, balanza de comprobación a todos los niveles, conciliación bancaria y estados de cuenta bancaria, conciliación SEFIP y reporte presupuestal.



GOBIERNO DEL ESTADO
DE OAXACA



IODEMC
Instituto Oaxaqueño
del Emprendedor y de la
Competitividad

Los informes son generados al finalizar cada mes y se presentan ante la Dirección de Contabilidad Gubernamental de la Secretaría de Finanzas. De este modo el IODEMC cuenta con una meta de 3 informes administrativos y financieros correspondientes al cuarto trimestre del ejercicio 2018.

COMPONENTE 04: APOYO ECONÓMICO A EMPRENDEDORES Y MIPYMES

Conforme a la estructura orgánica del IODEMC, se encuentran alineados a dicho componente:

1. Departamento de apoyo a la innovación y desarrollo tecnológico.
2. Departamento de red de incubadoras.

ACTIVIDAD 001

-Elaboración y gestión de proyectos de emprendimiento y competitividad.

Las acciones de esta actividad se enfocan en la elaboración de estudios y gestión de proyectos que permitan a través del subsidio parcial el acceso de emprendedores y empresarios a servicios profesionales de acompañamiento como consultoría y gestión para el desarrollo, crecimiento o consolidación de sus proyectos y empresas prioritariamente con aliados locales para fortalecer el ecosistema emprendedor oaxaqueño.

IMPACTOS DE LA ACTIVIDAD 001

-Las metas en esta actividad se programaron para ser cumplidas en el segundo y tercer trimestre del presente ejercicio, las cuales estuvieron encaminadas a la elaboración de estudios y coordinación de acciones a través de convocatorias dirigidas a emprendedores y MIPYMES con proyectos productivos e ideas emprendedoras, fortaleciendo de este modo la cultura emprendedora y el desarrollo económico del Estado.

En virtud de lo anterior las metas fueron cumplidas con anterioridad. En el cuarto trimestre, dentro de esta actividad se encuentran alineados y en ejecución los siguientes proyectos de inversión:



GOBIERNO DEL ESTADO
DE OAXACA



-“Programa de Apoyo a Emprendedores 2018”

Para facilitar el acceso a la consultoría en incubación de empresas, gestión empresarial profesional, el impulso a Mipymes para la incursión a nuevos mercados, se implementó este proyecto, el cual estaba conformado por cinco convocatorias que emite el IODEMC.

1. “Incubación de Empresas” (Consultoría para empresas incubadas). A través de la cual se otorgaron apoyos a 62 emprendedores de proyectos tradicionales, culturales, de base tecnológica, de economía solidaria y de alto impacto para recibir asesoría especializada de incubadoras de empresas que les proporcionaron los elementos necesarios para concretar exitosamente su proyecto empresarial.
2. Consultoría a Empresas y Emprendedores” (Apoyo en servicios de consultoría a emprendedoras, emprendedores y MIPYMES). Se apoyó a 139 emprendedores o MiPyMES para la contratación de servicios en diversas áreas de gestión empresarial que les permitieron continuar con el desarrollo de sus proyectos.
3. “Beca de Impulso Empresarial” (Fortalecimiento de las capacidades comerciales de MIPYMES oaxaqueñas). Se fortaleció a 5 MiPyMES oaxaqueñas mediante apoyos económicos para lograr su incursión a nuevos mercados y avanzar en su nivel empresarial.
4. “Premio Emprendedor Universitario”. Se apoyaron a 9 emprendimientos universitarios en tres categorías: Economía solidaria e impacto social, Impacto ambiental e Innovación empresarial y/o tecnológica; propuestas por estudiantes universitarios y recién egresados de las Instituciones de Educación Superior de Oaxaca.
5. “Compartiendo intereses” (Proyecto de apoyo a personas físicas y morales, micro y pequeñas empresas, para el reembolso del monto equivalente del valor presente de los intereses del crédito joven obtenido con nacional financiera). Se otorgaron apoyos económicos a 90 emprendedores para el reembolso del monto equivalente al valor presente de los intereses generados por el acceso al financiamiento de un crédito joven, mejorando su expectativa de vida en los primeros años del negocio.

Con estos cinco proyectos que forman parte de este programa se benefició a un total de 305 emprendedores y MIPYMES, con un monto de inversión total de \$8,470,000.00 (Ocho millones cuatrocientos setenta mil pesos 00/100).



GOBIERNO DEL ESTADO
DE OAXACA



INVERSIÓN				
PROYECTO	APORTACIÓN ESTATAL	APORTACIÓN DE PARTICIPANTES	TOTAL	PERSONAS BENEFICIADAS
Consultoría para empresas incubadas.	\$3,200,000.00	\$800,000.00	\$4,000,000.00	62
Apoyo en servicios de consultoría a emprendedoras, emprendedores y MIPYMES.	\$1,000,000.00	\$260,000.00	\$1,260,000.00	139
Fortalecimiento de las capacidades comerciales de MIPYMES oaxaqueñas.	\$1,000,000.00	\$0.00	\$1,000,000.00	5
Premio emprendedor universitario.	\$210,000.00	\$0.00	\$210,000.00	9
Proyecto de apoyo a personas físicas y morales (micro y pequeñas empresas) para el reembolso del monto equivalente del valor presente de los intereses del crédito joven obtenido con nacional financiera.	\$2,000,000.00	\$0.00	\$2,000,000.00	90

-Capacitación para la creación de capacidades de creatividad y fortalecimiento del ecosistema de innovación del MIT D-LAB 2018.

Se capacitó a 110 miembros de comunidades marginadas en el estado de Oaxaca, mediante la cual se dotó de herramientas y capacidades para resolver problemas que enfrentan en sus poblaciones, valiéndose de sus recursos locales. Este proyecto fue implementado por MIT D-Lab e impulsado por el Instituto Nacional del Emprendedor (INADEM) y el Gobierno del Estado de Oaxaca a través del IODEMC.

Con ello se dio continuidad al programa "Creación de Comunidades Creativas para Oaxaca (OC3)" realizado en el 2017 donde participaron 24 líderes comunitarios de Oaxaca. En la edición 2018 se capacitó a 110 personas de comunidades en situación vulnerable, con una inversión total de \$4,320,000.00 (cuatro millones trescientos



GOBIERNO DEL ESTADO
DE OAXACA



IODEMC
Instituto Oaxaqueño
del Emprendedor y de la
Competitividad

veinte mil pesos 00/100 MN) de los cuales el Gobierno del Estado aportó \$1,700,000.00 (Un millón setecientos mil pesos 00/100).

INVERSIÓN			
APORTACIÓN ESTATAL	APORTACIÓN FEDERAL	APORTACIÓN DE PARTICIPANTES	TOTAL
\$ 1,700,000.00	\$1,239,216.69	\$1,380,783.31	\$4,320,000.00

-Proyecto de apoyo a las personas físicas y morales para el pago del monto equivalente del valor presente de los intereses o índice de morosidad del crédito obtenido con el Monte de Piedad de Oaxaca.

Con este proyecto se pretende crear un fondo de apoyo mediante el cual el Monte de Piedad de Oaxaca habilita una bolsa inicial para otorgar créditos a personas físicas de 20 a 64 años y personas morales que se encuentren legalmente constituidas, empresarios que de acuerdo con la metodología de diagnóstico empresarial utilizada por IODEMC, sean considerados dentro de la fase de desarrollo, de adaptación o estratégica.

Con la inversión del estado se apoyará a 15 empresarios beneficiados con el crédito, con el pago de la tasa de interés con base a la cotización vigente al momento de su contratación, y en su caso, el índice de morosidad publicado por la comisión nacional bancaria y de valores.

De este modo la obra cuenta con una inversión estatal de \$284,400.00 (Doscientos ochenta y cuatro mil pesos 00/100 M.N).

INVERSIÓN	
APORTACIÓN ESTATAL	TOTAL
\$ 284,400.00	\$ 284,400.00



GOBIERNO DEL ESTADO
DE OAXACA

Oaxaca
JUNTOS CONSTRUIMOS EL CAMBIO



IODEM
Instituto Oaxaqueño
del Emprendedor y de la
Competitividad

Debido a que este proyecto estima un periodo de ejecución de 12 meses y a que la Subsecretaría de Planeación e Inversión Pública emitió el oficio de autorización el 29 de noviembre de 2018, el recurso autorizado fue comprometido en los primeros diez días del mes de diciembre y será refrendado y ejecutado en el ejercicio 2019.

COMPONENTE 06: PROYECTOS INTEGRALES

Se encuentran alineados a dicho componente:

1. Dirección de Proyectos Estratégicos.

- Departamento de Fortalecimiento al sector abasto.

Las acciones de este componente consisten en la integración y seguimiento de los proyectos de mercados públicos y empresas de los sectores estratégicos de Oaxaca a fin de contribuir al desarrollo regional mediante el fortalecimiento de la competitividad, así como la identificación y evaluación de las necesidades de infraestructura, equipamiento, tecnologías y capacitación.

ACTIVIDAD 001

-Gestión, integración y seguimiento de los proyectos de mercados públicos y proyectos productivos

Las acciones de esta actividad están enfocadas a la integración y seguimiento de proyectos de sectores estratégicos, así como de mercados públicos del Estado de Oaxaca mediante la gestión de recursos con diversos fondos federales, para mejorar sus condiciones productivas, ampliación de su capacidad instalada con equipamiento y mejora de procesos productivos, así como el fortalecimiento de sus habilidades empresariales.

IMPACTOS DE LA ACTIVIDAD 001

-Las metas de esta actividad consisten en contribuir al desarrollo regional mediante el fortalecimiento de la competitividad de las Micro, Pequeñas y Medianas empresas de los sectores estratégicos de Oaxaca, así como la identificación y evaluación de las necesidades de infraestructura, equipamiento, tecnologías y capacitación de los mercados públicos del Estado.

Como resultado de estas acciones en el trimestre octubre – diciembre se elaboraron y gestionaron 9 proyectos, lo cuales se detallan a continuación:



	NOMBRE DEL PROYECTO
1	Construcción y fomento a la competitividad del mercado municipal de Santiago Laollaga.
2	Estrategia integral para elevar la calidad y competitividad del sector turístico en la región de la Mixteca del estado de Oaxaca.
3	Intervención de empresas ubicadas en el destino turístico "El Tule".
4	Intervención integral del mercado público San Lucas, de San Lucas Ojitlán Oaxaca
5	Fortalecimiento integral y mejoramiento de la competitividad de empresas de la industria cervecera artesanal de Oaxaca.
6	Fortalecimiento integral de empresas del sector turístico ubicadas en la costa de Oaxaca.
7	Impulso a empresas incubadas por el ecosistema emprendedor del estado de Oaxaca.
8	Mantenimiento integral y fomento a la competitividad del mercado la soledad del municipio de Santiago Juxtlahuaca.
9	Implementación de un laboratorio de sericultura en San Pedro Cajonos, Oaxaca.

Estos proyectos fueron autorizados por la Secretaria de Planeación e Inversión Pública en los últimos días de noviembre del ejercicio 2018.

En virtud de lo anterior, se encuentran ejecución los proyectos de inversión que se detallan a continuación y que tienen como objetivo fortalecer los mercados públicos del estado de Oaxaca a través del mantenimiento integral o construcción de las instalaciones, la adquisición de equipamiento y desarrollo de capital humano de los locatarios, por lo que se describen los alcances de estos en el trimestre octubre - diciembre:

-Mantenimiento integral y fomento a la competitividad del mercado Santa Elena del Municipio de Santa Cruz Xoxocotlán.

Se brindó mantenimiento integral a la infraestructura física del mercado Santa Elena mediante la intervención a la fachada, instalaciones eléctricas, drenaje, techado y estacionamiento, construcción de nuevos baños y colocación de rampas, mejorando así la imagen de los locales y del mercado en general, así como la dotación de equipos de refrigeración e instrumentos de pesaje a 64 locatarios y la impartición de cursos de capacitación a 44 locatarios.

La obra contó con una inversión total de \$6,619,452.68 (SEIS MILLONES SEISCIENTOS DIECINUEVE MIL CUATROCIENTOS CINCUENTA Y DOS PESOS 68/100 M.N). Dicha aportación se detalla a continuación:



INVERSIÓN			
APORTACIÓN FEDERAL	APORTACIÓN ESTATAL	APORTACIÓN MUNICIPAL	TOTAL
\$2,596,781.06	\$2,011,335.80	\$2,011,335.82	\$6,619,452.68

-Mantenimiento integral y fomento a la competitividad del mercado Hidalgo del municipio de Oaxaca de Juárez.

Se brindó mantenimiento integral a la infraestructura física del mercado Hidalgo mediante la intervención a la fachada, instalaciones eléctricas y de drenaje, mejora del techado, estacionamiento, colocación de loseta en pasillos y áreas comunes de rampas y escaleras, mejorando así la imagen de los locales y del mercado en general, así como la dotación de equipos de refrigeración e instrumentos de pesaje a 108 locatarios, y la impartición de capacitaciones a 60 locatarios.

La obra contó con una inversión total de \$7,243,962.50 (SIETE MILLONES DOSCIENTOS CUARENTA Y TRES MIL NOVECIENTOS SESENTA Y DOS PESOS 50/100 M.N). Dicha aportación se detalla a continuación:

INVERSIÓN			
APORTACIÓN FEDERAL	APORTACIÓN ESTATAL	APORTACIÓN MUNICIPAL	TOTAL
\$2,845,744.99	\$2,199,108.75	\$2,199,108.76	\$7,243,962.50

Los proyectos mencionados, "Mantenimiento integral y fomento a la competitividad del mercado Santa Elena del Municipio de Santa Cruz Xoxocotlán" y "Mantenimiento integral y fomento a la competitividad del mercado Hidalgo del municipio de Oaxaca de Juárez", se ha concluido en el trimestre octubre- diciembre del ejercicio 2018.

-Rehabilitación y fomento a la competitividad del mercado "Guichivere" de Santo Domingo Tehuantepec, Oaxaca.

Se contribuye a la reactivación económica del municipio de Santo Domingo Tehuantepec a través de la atención necesaria a la infraestructura del mercado "Guichivere" afectada por el



GOBIERNO DEL ESTADO
DE OAXACA



terremoto del 07 de septiembre de 2017. Se lleva a cabo la impartición de capacitación en temas de administrativos, logísticos y de abasto, además de que se dota de equipos de refrigeración y de pesaje a 43 locatarios del mercado.

Actualmente la obra cuenta con la aportación federal y estatal correspondiente a un monto total de \$ 3,000,000.00 (TRES MILLONES DE PESOS 00/100 M.N. La aportación se detalla a continuación:

INVERSIÓN		
APORTACIÓN FEDERAL	APORTACIÓN ESTATAL	TOTAL
\$ 1,192,002.00	\$1,807,998.00	\$3,000,000.00

-Rehabilitación y fomento a la competitividad del mercado de mariscos “José Murat” del municipio de Juchitán de Zaragoza, Oaxaca.

Se contribuye a la reactivación económica del municipio de Juchitán de Zaragoza a través de la atención necesaria a la infraestructura productiva, la impartición de capacitación en temas de administrativos, logísticos y de abasto, además de que se dota de equipos de refrigeración y de pesaje a 35 locatarios del mercado José Murat.

Actualmente la obra cuenta con la aportación federal y estatal correspondiente a un monto total de \$ 2,500,000.00 (DOS MILLONES DE PESOS 00/100 M.N). La aportación se detalla a continuación:

INVERSIÓN		
APORTACIÓN FEDERAL	APORTACIÓN ESTATAL	TOTAL
\$ 993,910.00	\$1,506,090.00	\$2,500,000.00

-Rehabilitación y fomento a la competitividad del mercado municipal de San Mateo del Mar, Oaxaca.

Se contribuye a la reactivación económica del municipio de San Mateo del Mar a través de la atención necesaria a la infraestructura productiva, la impartición de capacitación en temas de administrativos, logísticos y de abasto, además de que se dota de equipos de refrigeración y de pesaje a 62 locatarios del mercado municipal.



GOBIERNO DEL ESTADO
DE OAXACA



Actualmente la obra cuenta con la aportación federal y estatal correspondiente a \$ 2,500,000.00 (DOS MILLONES DE PESOS 00/100 M.N). La aportación se detalla a continuación:

INVERSIÓN		
APORTACIÓN FEDERAL	APORTACIÓN ESTATAL	TOTAL
\$ 991,072.00	\$ 1,508,928.00	\$2,500,000.00

En lo que corresponde al proyecto “Rehabilitación y fomento a la competitividad del mercado “Guichivere” de Santo Domingo Tehuantepec, Oaxaca”, en el mes de marzo de 2018 se llevó a cabo la firma del convenio con SINFRA, dependencia responsable de realizar la obra pública, sin embargo, debido a la demora de los procesos administrativos para ejecutar la obra y en vista que hasta el cuarto trimestre del ejercicio no se daba inicio con ella, se lleva a cabo la cancelación del convenio, procediendo inmediatamente a realizar la firma de un nuevo convenio con el municipio de Santo Domingo Tehuantepec.

Dicha obra se encuentra en ejecución y con la finalidad de darle continuidad y seguir ejerciendo el recurso correspondiente, se solicitó a la Asociación Mexicana de secretarios de Desarrollo Económico, A. C. una prórroga, la cual fue aprobada con fecha de cumplimiento al 30 de marzo de 2019, por lo que las metas serán alcanzadas en el trimestre enero – marzo de 2019.

Respecto a los proyectos “Rehabilitación y fomento a la competitividad del mercado de mariscos “José Murat” del municipio de Juchitán de Zaragoza, Oaxaca”, y “Rehabilitación y fomento a la competitividad del mercado Municipal de San Mateo del Mar”, para el periodo octubre – diciembre 2018 se programó el logro total de las metas, sin embargo, estas no fueron alcanzadas, debido a que fue hasta en este último trimestre fue cuando se comenzó con la obra pública correspondiente a cada mercado.

Esto se debió a que pese que la firma de los convenios con SINFRA, dependencia responsable de realizar la obra pública, se llevó a cabo en el mes de marzo, no realizó sus procesos administrativos para iniciar las obras y fue hasta el cuarto trimestre del año que comenzó con la ejecución de estas.

De este modo se solicitó a la Asociación Mexicana de secretarios de Desarrollo Económico, A. C. las prórrogas correspondientes para poder seguir ejerciendo los recursos proporcionados y así culminar las obras en el ejercicio 2019. Dichas prórrogas amparan la ejecución de los proyectos hasta el 30 de marzo de 2019, trimestre en el que se pretenden alcanzar las metas programadas.



-Construcción y fomento a la competitividad del mercado municipal de Santiago Laollaga.

Se beneficia al municipio de Santiago Laollaga mediante el otorgamiento de un apoyo económico para la construcción del mercado municipal, el cual estará integrado con 32 locales comerciales. Así mismo se otorgarán equipos de refrigeración, exhibición y pesaje, y se impartirán capacitaciones relacionadas con temas de administración básica, administración de negocios y logística.

La obra pertenece a un convenio de coordinación y concertación que celebró el IODEMC y el Municipio de Santiago Laollaga, quien a su vez celebró un convenio para el otorgamiento de apoyos con el Instituto Nacional del Emprendedor, en el cual el Gobierno del Estado mediante el IODEMC realiza la aportación estatal de \$2,783,300.78 (Dos millones setecientos ochenta y tres mil trescientos pesos 78/100 M.N). La aportación total, se detalla a continuación:

INVERSIÓN			
APORTACIÓN FEDERAL	APORTACIÓN ESTATAL	APORTACIÓN MUNICIPAL	TOTAL
\$ 2,751,300.78	\$ 2,783,300.78	\$ 1,383,650.39	\$ 6,918,251.95

Dicho proyecto será ejecutado por el Municipio de Santiago Laollaga durante el siguiente ejercicio, con base al calendario de ejecución que señala la solicitud de apoyo que gestionaron ante el INADEM.

En el trimestre octubre - diciembre se dio cumplimiento a las metas planeadas, ya que se ejerció la aportación estatal mediante su entrega al municipio de Santiago Laollaga, quien funge como ejecutor de gasto en esta obra y es el responsable de desarrollar el proyecto. La ejecución de este se realizará de acuerdo con el calendario plasmado en la solicitud de apoyo ante el INADEM. El Instituto Oaxaqueño del Emprendedor y de la Competitividad dará seguimiento para corroborar el cumplimiento de la obra.

-Intervención integral del mercado público "San Lucas" de San Lucas Ojitlán Oaxaca

Se brindará mantenimiento integral a la infraestructura física del mercado "San Lucas" mediante la sustitución de la estructura actual con un armado nuevo, habilitación del suministro eléctrico y mantenimiento a la fachada, mejorando así la imagen de los locales y del mercado en general. Se dotará de equipamiento y se efectuará el desarrollo de un plan de comercialización a nivel individual y colectivo beneficiando a 32 locatarios.



GOBIERNO DEL ESTADO
DE OAXACA



Actualmente la obra cuenta con la aportación federal y estatal correspondiente a \$ 7,770,000.00 (siete millones setecientos setenta mil pesos 00/100 M.N). La aportación se detalla a continuación:

INVERSIÓN		
APORTACIÓN FEDERAL	APORTACIÓN ESTATAL	TOTAL
\$ 3,885.000.00	\$ 3,885,000.00	\$ 7,770,000.00

-Mantenimiento integral y fomento a la competitividad del mercado “La Soledad” del municipio de Santiago Juxtlahuaca.

Se brinda mantenimiento integral a la infraestructura física del mercado “La Soledad” mediante el mantenimiento de la estructura metálica, sustitución de cubierta de lámina, instalación sanitaria, eléctrica, hidráulica, drenaje, fachadas, creación de un nuevo módulo de baños y cisternas, mejorando así la imagen de los locales y del mercado en general. Se dotará de equipos de exhibición y pesaje, y se impartirán capacitaciones relacionadas con temas de abasto, comercialización, administración y contabilidad beneficiando a 80 locatarios.

Actualmente la obra cuenta con la aportación federal, estatal y municipal correspondiente a \$ 7,167,424.46 (Siete millones ciento sesenta y siete mil cuatrocientos veinticuatro pesos 46/100 M.N). La aportación se detalla a continuación:

INVERSIÓN			
APORTACIÓN FEDERAL	APORTACIÓN ESTATAL	APORTACIÓN MUNICIPAL	TOTAL
\$ 2,833,369.78	\$ 2,866,969.79	\$ 1,467,084.89	\$ 7,167,424.46

Respecto a los proyectos “Intervención integral del mercado público “San Lucas”, de San Lucas Ojitlán Oaxaca” y “Mantenimiento integral y fomento a la competitividad del mercado “La Soledad” del municipio de Santiago Juxtlahuaca” se concluirán en el ejercicio 2019, ya que se desarrollarán conforme a lo establecido en el calendario de ejecución descrito en la solicitud de apoyo ante el Instituto Nacional Emprendedor (INDEM).

Cabe mencionar, que el INADEM ministro los recursos correspondientes a la aportación federal el 22 de octubre y el 9 de noviembre de 2018 respectivamente, con lo que la Unidad Administrativa estuvo en condiciones de iniciar los trámites administrativos ante la Secretaría de Finanzas del Gobierno del Estado para obtener los oficios de autorización de la aportación



GOBIERNO DEL ESTADO
DE OAXACA

Oaxaca
JUNTOS CONSTRUIMOS EL CAMBIO



IOEMC
Instituto Oaxaqueño
del Emprendedor y de la
Competitividad

federal, estatal y municipal, los cuales se tuvieron por notificados totalmente hasta el 29 de noviembre de 2018.

Bajo este contexto se realizó el proceso de adjudicación directa por notoria falta de tiempo, debido a que la secretaria de finanzas emitió la circular SF/SECYT/0014/2018, mediante la cual informaba a los ejecutores de gasto que el Sistema Estatal de Finanzas Publicas SEFIP 2018 se cerraría de manera automática el día 9 de diciembre de 2018 a las 23:59 horas, y no permitiría la generación de CLC's de inversión pública con cargo al recurso estatal. Tomando en cuenta la eminente necesidad de comprometer dicho recurso en observancia a la citada circular, así como a lo establecido en las Reglas de Operación del Fondo Nacional Emprendedor y la Ley de Disciplina Financiera, se consideró realizar la contratación de los bienes y servicios, mediante el procedimiento de adjudicación como excepción a la Licitación Pública con fundamento en los artículos 40 y 41 de la Ley de Adquisiciones, Arrendamientos y Servicios del Sector Público.

De este modo los recursos de estos proyectos fueron comprometidos con la finalidad de ser refrendados en el ejercicio 2019 y poder ejercerlos en lo subsecuente hasta dar por concluida la obra y cumplir así con las metas programadas.

Otra vertiente de esta actividad es el impulso a sectores estratégicos, por lo que como parte de esta acción se encuentran en ejecución los siguientes proyectos de inversión, cuyo objetivo es Impulsar la competitividad de MiPyMe's de sectores estratégicos para el estado de Oaxaca, a través de la ejecución de proyectos integrales que mejoren sus condiciones productivas, amplíen su capacidad instalada con equipamiento y mejoren sus procesos productivos, así como sus habilidades empresariales.

-Proyecto para elevar la competitividad de la industria del Mezcal a través de la implementación y acreditación de un laboratorio para la verificación del cumplimiento de la normativa para bebidas alcohólicas.

Se puso en marcha un laboratorio de calidad para realizar análisis físico - químicos del Mezcal producido en el Estado de Oaxaca, mediante la dotación de equipo especializado, implementación de un Software para el control de los procesos del laboratorio e integración de un plan de comercialización en identidad de marca del laboratorio, identidad de la marca del producto, así como el diseño de la página web. Mediante el rubro de consultoría se impartieron asesorías en procesos comerciales, operativos, financieros y manual de calidad, así como la determinación de procesos y métodos favorables para el laboratorio. Se realizaron auditorías en 5 normas para la gestión de calidad por parte de la Entidad Mexicana



de Acreditación A.C. y se capacitó a 20 beneficiarios con el tema de Mejores prácticas comerciales, operativas y financieras para la gestión y su puesta en marcha.

La obra contó con la aportación federal y estatal correspondiente a \$4,870,000.00 (CUATRO MILLONES OCHOCIENTOS SETENTA MIL PESOS 00/100 M.N.) La aportación se detalla a continuación:

INVERSIÓN			
APORTACIÓN FEDERAL	APORTACIÓN ESTATAL	APORTACIÓN DE PARTICIPANTE	TOTAL
\$2,404,999.99	\$1,217,500.00	\$1,247,500.00	\$4,870,000.00

-Proyecto de equipamiento productivo, comercialización y eficiencia de procesos para incrementar la competitividad de 40 MIPYMES de la industria de la panificación.

Se dotó de equipamiento productivo como hornos, charolas, amasadoras, espigueros y batidoras a 40 MiPyMes de la industria de la panificación, así como la impartición de capacitaciones, logrando mejoras en sus prácticas administrativas, ventas, gestión comercial, administración, finanzas, compras e inventarios. También con el rubro de comercialización se desarrollaron logotipos, manuales de identidad y estrategias publicitarias en redes sociales.

La obra contó las aportaciones federal, estatal y de participantes correspondiente a \$ 9,400,278.60 (NUEVE MILLONES CUATROCIENTOS MIL DOCIENTOS SETENTA Y OCHO PESOS 60/100 M.N). La aportación se detalla a continuación:

INVERSIÓN			
APORTACIÓN FEDERAL	APORTACIÓN ESTATAL	APORTACIÓN DE PARTICIPANTE	TOTAL
\$4,700,139.30	\$2,350,069.65	\$2,350,069.65	\$9,400,278.60

Respecto a los proyectos citados, "Proyecto para elevar la competitividad de la industria del mezcal a través de la implementación y acreditación de un laboratorio para la verificación del cumplimiento de la normativa para bebidas alcohólicas" y "Proyecto de equipamiento productivo, comercialización y eficiencia de procesos para incrementar la competitividad de 40 Mipymes de la industria de la panificación", se han concluido en el trimestre octubre – diciembre del ejercicio 2018 cumpliendo de este modo con las metas programadas.



GOBIERNO DEL ESTADO
DE OAXACA



-Fortalecimiento integral y apoyo a la competitividad de empresas en la región del Istmo de Tehuantepec, Oaxaca.

Se intervienen 12 empresas de ubicación estratégica de la región Istmo que brindan servicios turísticos, a las cuales se les dota de equipamiento de acuerdo con sus necesidades y capacidades, así mismo se interviene su infraestructura y se imparten capacitaciones, consultoría y comercialización con el objetivo de contribuir a la reactivación económica de la región.

Actualmente la obra cuenta con la aportación federal y estatal correspondiente a \$ 5,656,409.93 (CINCO MILLONES SEISCIENTOS CINCUENTA Y SEIS MIL CUATROCIENTOS NUEVE PESOS 93/100 M.N.). La aportación se detalla a continuación:

INVERSIÓN		
APORTACIÓN FEDERAL	APORTACIÓN ESTATAL	TOTAL
\$ 2,700,304.32	\$ 2,956,105.61	\$ 5,656,409.93

Este proyecto cuenta con un calendario de ejecución con duración de 12 meses, es por ello que el proyecto sigue realizándose y será concluido en el trimestre enero – marzo de 2019.

-Incremento de la capacidad instalada de la empresa y lanzamiento de una nueva línea de producto a través de elaboración de papillas de producción amigable.

Se benefició a la empresa oaxaqueña Reserva Rancho Tesoro perteneciente al sector agroindustrial, que se especializa en la producción y comercialización de productos gastronómicos tipo gourmet elaborados de manera artesanal, utilizando como principal materia prima el mango ataulfo proveniente del estado de Oaxaca, mediante el otorgamiento de un apoyo económico, con el cual se construyó una nave industrial para la instalación de un taller de cocina.

La obra pertenece a un convenio de coordinación y concertación que celebró el IODEMC y el beneficiario Alan Armengol García Aguayo quien a su vez celebró un convenio para el otorgamiento de apoyos con el Instituto Nacional del Emprendedor, en el cual el Gobierno del Estado mediante el IODEMC realizó la aportación estatal de \$100,000.00 (Cien mil pesos 00/100 M.N.).

INVERSIÓN



GOBIERNO DEL ESTADO
DE OAXACA



APORTACIÓN FEDERAL	APORTACIÓN ESTATAL	APORTACIÓN PARTICIPANTES	TOTAL
\$ 1,037,741.42	\$ 100,000.00	\$ 453,369.10	\$ 1,591,110.52

-Producción y comercialización de productos orgánicos tipo gourmet, hechos a base de mango ataulfo producidos en el municipio de Santa María Totolapilla en el estado de Oaxaca.

Se benefició a la empresa oaxaqueña 314 Punto Natural perteneciente al sector agroindustrial, productora y comercializadora de papillas como suplemento alimenticio. Producto amigable, libre de químicos y pesticidas, ofertados a la sociedad oaxaqueña en general; mediante el otorgamiento de un apoyo económico con el cual se rehabilitó un invernadero.

La obra pertenece a un convenio de coordinación y concertación que celebró el IODEMC y la beneficiaria Cecilia Fernández Pedroarena quien a su vez celebró un convenio para el otorgamiento de apoyos con el Instituto Nacional del Emprendedor, en el cual el Gobierno del Estado mediante IODEMC realiza la aportación estatal de \$100,000.00 (Cien mil pesos 00/100 M.N). La cual se detalla a continuación:

INVERSIÓN			
APORTACIÓN FEDERAL	APORTACIÓN ESTATAL	APORTACIÓN PARTICIPANTES	TOTAL
\$ 1,065,151.03	\$ 100,000.00	\$ 327,511.97	\$ 1,492,663.00

Las metas programadas en os proyectos mencionados, “Incremento de la capacidad instalada de la empresa y lanzamiento de una nueva línea de producto a través de elaboración de papillas de producción amigable” y “Producción y comercialización de productos orgánicos tipo gourmet, hechos a base de mango ataulfo producidos en el municipio de Santa María Totolapilla en el estado de Oaxaca”, fueron cumplidas en el trimestre octubre - diciembre, ya que se ha realizado la entrega de la aportación a cada uno de los responsables de la ejecución de los proyectos. Es necesario mencionar que en el IODEMC no figuró como ejecutor de gasto, sin embargo, los responsables de la ejecución de los proyectos desarrollaron el proyecto de acuerdo con el calendario de ejecución plasmado en la solicitud de apoyo ante el INADEM, concluyendo así el proyecto en el mes de noviembre de 2018 y cuyos resultados fueron supervisados por el IODEMC.

-Estrategia integral para elevar la calidad y competitividad del sector turístico en la región de la Mixteca del estado de Oaxaca.



GOBIERNO DEL ESTADO
DE OAXACA



Se beneficia a 11 empresas del sector turístico de la región de la mixteca del estado de Oaxaca mediante el otorgamiento de un apoyo económico para la adquisición de equipamiento productivo como colchones, aires acondicionados, mobiliario y otros artículos necesarios para la operación de los negocios.

La obra pertenece a un convenio de coordinación y concertación que celebró el IODEMC y la Universidad José Vasconcelos de Oaxaca S. C. quien a su vez celebró un convenio para el otorgamiento de apoyos con el Instituto Nacional del Emprendedor, en el cual el Gobierno del Estado mediante el IODEMC realiza la aportación estatal de \$1,000,000.00 (Un millón de pesos 00/100 M.N). La aportación total, se detalla a continuación:

INVERSIÓN			
APORTACIÓN FEDERAL	APORTACIÓN ESTATAL	APORTACIÓN PRIVADA	TOTAL
\$ 4,474,260.72	\$ 1,000,000.00	\$ 3,656,883.6	\$ 9,131,144.32

Para dicho proyecto se da cumplimiento con las metas planeadas en el trimestre octubre - diciembre, ya que se ha efectuado la entrega de la aportación a la Universidad José Vasconcelos de Oaxaca S. C. quien funge como ejecutor de gasto y quien desarrollará el proyecto de acuerdo con el calendario de ejecución plasmado en la solicitud de apoyo ante el INADEM. Es necesario enfatizar que el IODEMC dará seguimiento para corroborar el cumplimiento de la obra.

-Intervención de empresas ubicadas en el destino turístico "El Tule".

Se beneficia a 34 empresas del sector turístico – gastronómico ubicadas en el destino turístico “El Tule” mediante la intervención a la infraestructura productiva para el mejoramiento del espacio en donde se encuentran ubicadas, así como la intervención a la infraestructura de cada una. También se dota de equipamiento productivo y se desarrolla un plan de comercialización tanto a nivel individual como a nivel colectivo para aumentar la afluencia turística y las ventas; incrementando así la capacidad instalada y modernización de los procesos productivos

Actualmente la obra cuenta con la aportación federal y estatal correspondiente a un monto total de \$ 8,677,397.80 (Ocho millones seiscientos setenta y siete mil trescientos noventa y siete pesos 80/100 M.N). La aportación se detalla a continuación:



GOBIERNO DEL ESTADO
DE OAXACA



INVERSIÓN		
APORTACIÓN FEDERAL	APORTACIÓN ESTATAL	TOTAL
\$ 4,338,698.90	\$ 4,338,698.90	\$ 8,677,397.80

-Fortalecimiento integral y mejoramiento de la competitividad de empresas de la industria cervecera artesanal de Oaxaca.

Se beneficia a 15 empresas de la industria cervecera artesanal del estado de Oaxaca mediante la intervención a la infraestructura productiva para el mejoramiento de espacios. Se otorgan equipos y se implementa un software de comercialización, así mismo se imparten capacitaciones en temas empresariales y administrativos, y de implementan consultorías para la mejora en la organización y modernización de los procesos productivos.

Actualmente la obra cuenta con la aportación federal, estatal y privada correspondiente a un monto total de \$ 6,810,000.01 (Seis millones ochocientos diez mil pesos 01/100 M.N). La aportación se detalla a continuación:

INVERSIÓN			
APORTACIÓN FEDERAL	APORTACIÓN ESTATAL	APORTACIÓN PRIVADA	TOTAL
\$ 3,361,933.33	\$ 1,702,500.00	\$ 1,745,566.68	\$ 6,810,000.01

-Fortalecimiento integral de empresas del sector turístico ubicadas en la Costa de Oaxaca

Se beneficia a 30 empresas del sector turístico de la región de la Costa oaxaqueña mediante la intervención a la infraestructura productiva para el mejoramiento de espacios. Se realiza el otorgamiento de equipos y mobiliarios de acuerdo con las necesidades de cada empresa, así como la implementación de un plan de comercialización, e impartición de capacitaciones en temas administrativos, contables y de atención al cliente; incrementando así la capacidad instalada y modernización de los procesos productivos.

Actualmente la obra cuenta con la aportación federal y estatal correspondiente a un monto total de \$ 6,000,000.00 (Seis millones de pesos 00/100 M.N). La aportación se detalla a continuación:



INVERSIÓN		
APORTACIÓN FEDERAL	APORTACIÓN ESTATAL	TOTAL
\$ 3,000,000.00	\$ 3,000,000.00	\$ 6,000,000.00

-Impulso a empresas incubadas por el ecosistema emprendedor del estado de Oaxaca

Se beneficia a 20 personas físicas con actividades empresariales y empresas que fueron incubadas por el ecosistema emprendedor del estado de Oaxaca, mediante el otorgamiento de equipamiento productivo, impartición de capacitaciones, consultoría e implementación de estrategias de comercialización, incrementando así la capacidad instalada y modernización de sus procesos productivos.

Actualmente la obra cuenta con la aportación federal y estatal correspondiente a un monto total de \$ 2,151,000.00 (Dos millones ciento cincuenta y un mil pesos 00/100 M.N). La aportación se detalla a continuación:

INVERSIÓN		
APORTACIÓN FEDERAL	APORTACIÓN ESTATAL	TOTAL
\$ 1,195,000.00	\$ 956,000.00	\$ 2,151,000.00

-Implementación de un laboratorio de sericultura en San Pedro Cajonos, Oaxaca.

Se beneficia a 13 microempresas del municipio de San Pedro Cajonos del estado de Oaxaca, dedicadas a la industria textil cuya materia prima es la seda; a través de la construcción de un laboratorio para la crianza de gusano de seda. También se dota de equipamiento productivo, capacitación especializada en la transformación de la materia prima, en modelos de gestión de vanguardia y se desarrolla un plan integral de comunicación, promoción y distribución de los artículos que fabrican los productores de seda, con el fin de aumentar la producción de seda, generar capacidades técnicas - productivas e incrementar el empoderamiento de las artesanas y artesanos.

Actualmente la obra cuenta con la aportación federal y estatal correspondiente a un monto total de \$ 6,000,000.00 (Seis millones de pesos 00/100 M.N). La aportación se detalla a continuación:

INVERSIÓN		
APORTACIÓN FEDERAL	APORTACIÓN ESTATAL	TOTAL
\$ 4,200,000.00	\$ 1,800,000.00	\$ 6,000,000.00



GOBIERNO DEL ESTADO
DE OAXACA

Oaxaca
JUNTOS CONSTRUIMOS EL CAMBIO



IODEM
Instituto Oaxaqueño
del Emprendedor y de la
Competitividad

Los proyectos “Intervención de empresas ubicadas en el destino turístico “El Tule”, “Fortalecimiento integral y mejoramiento de la competitividad de empresas de la industria cervecera artesanal de Oaxaca”, “Fortalecimiento integral de empresas del sector turístico ubicadas en la Costa de Oaxaca”, “Impulso a empresas incubadas por el ecosistema emprendedor del estado de Oaxaca” e “Implementación de un laboratorio de sericultura en San Pedro Cajonos, Oaxaca” se concluirán en el ejercicio 2019, ya que se desarrollarán conforme a lo establecido en el calendario de ejecución descrito en la solicitud de apoyo ante el Instituto Nacional Emprendedor (INDEM).

Cabe mencionar, que el INADEM ministro los recursos correspondientes a la aportación federal el 22 de octubre y el 9 de noviembre de 2018 respectivamente, con lo que la Unidad Administrativa estuvo en condiciones de iniciar los trámites administrativos ante la Secretaría de Finanzas del Gobierno del Estado para obtener los oficios de autorización de la aportación federal, estatal y municipal, los cuales se tuvieron por notificados totalmente hasta el 29 de noviembre de 2018.

Bajo este contexto se realizó el proceso de adjudicación directa por notoria falta de tiempo, debido a que la secretaria de finanzas emitió la circular SF/SECYT/0014/2018, mediante la cual informaba a los ejecutores de gasto que el Sistema Estatal de Finanzas Publicas SEFIP 2018 se cerraría de manera automática el día 9 de diciembre de 2018 a las 23:59 horas, y no permitiría la generación de CLC’s de inversión pública con cargo al recurso estatal. Tomando en cuenta la eminente necesidad de comprometer dicho recurso en observancia a la citada circular, así como a lo establecido en las Reglas de Operación del Fondo Nacional Emprendedor y la Ley de Disciplina Financiera, se consideró realizar la contratación de los bienes y servicios, mediante el procedimiento de adjudicación como excepción a la Licitación Pública con fundamento en los artículos 40 y 41 de la Ley de Adquisiciones, Arrendamientos y Servicios del Sector Público.

De este modo los recursos de estos proyectos fueron comprometidos con la finalidad de ser refrendados en el ejercicio 2019 y poder ejercerlos en lo subsecuente hasta dar por concluida la obra y cumplir así con las metas programadas.

CONCEPTO	EJERCICIO FISCAL 2018	EJERCICIO FISCAL 2017	CONCEPTO	EJERCICIO FISCAL 2018	EJERCICIO FISCAL 2017
ACTIVO			PASIVO		
ACTIVO CIRCULANTE			PASIVO CIRCULANTE		
EFFECTIVO Y EQUIVALENTES	13,437,640	195,856	CUENTAS POR PAGAR A CORTO PLAZO	24,107,415	1,786,695
DERECHOS A RECIBIR EFECTIVO O EQUIVALENTES	13,540,823	1,590,840	Total de PASIVO CIRCULANTE	24,107,415	1,786,695
DERECHOS A RECIBIR BIENES O SERVICIOS	5,041,630	0	TOTAL PASIVO	24,107,415	1,786,695
Total de ACTIVO CIRCULANTE	32,020,092	1,786,696	HACIENDA PÚBLICA/PATRIMONIO		
ACTIVO NO CIRCULANTE			HACIENDA PÚBLICA/PATRIMONIO GENERADO		
BIENES MUEBLES	1,719,913	1,698,920	RESULTADOS DE EJERCICIO (AHORRO/ DESAHORRO)	0	0
ACTIVOS INTANGIBLES	160,006	48,874	RESULTADOS DE EJERCICIOS ANTERIORES	1,747,795	0
DEPRECIACIÓN, DETERIORO Y ARMORTIZACIÓN ACUMULADA DE BIENES E INTANGIBLES	-377,419	0	Total de HACIENDA PÚBLICA/PATRIMONIO GENERADO	1,747,795	0
Total de ACTIVO NO CIRCULANTE	1,502,500	1,747,794	TOTAL HACIENDA	1,747,795	0
TOTAL DE ACTIVOS	33,522,592	3,534,491	Resultados del Ejercicio (Ahorro/Desahorro)	7,667,382	1,747,795
			Total de Pasivo y Patrimonio/Hacienda Pública	33,522,592	3,534,491



2016-2022


Instituto Oaxaqueño del
Emprendedor y de la
Competitividad


JEFA DE OFICINA

NATALIA CONCEPCION MELCHOR CARAVANTES


JEFA DE LA UNIDAD ADMINISTRATIVA

LORENA SÁNCHEZ GARCÍA


DIRECTOR GENERAL

RODRIGO ARNAUD BELLO

Lugar y fecha de generación: Reyes Mantecón, Oaxaca; a 15 de ENERO de 2019
Bajo protesta de decir verdad declaramos que los estados financieros y sus Notas son razonablemente correctos y responsabilidad del emisor.

CONCEPTO	EJERCICIO FISCAL 2018	EJERCICIO FISCAL 2017	CONCEPTO	EJERCICIO FISCAL 2018	EJERCICIO FISCAL 2017
INGRESOS Y OTROS BENEFICIOS			GASTOS Y OTRAS PERDIDAS		
PARTICIPACIONES, APORTACIONES, TRANSFERENCIAS, ASIGNACIONES, SUBSIDIOS Y OTRAS AYUDAS	78,076,379	25,677,479	TRANSFERENCIAS, ASIGNACIONES, SUBSIDIOS Y OTRAS AYUDAS	18,679,976	17,429,545
TRANSFERENCIAS, ASIGNACIONES, SUBSIDIOS Y OTRAS AYUDAS	78,076,379	25,677,479	TRANSFERENCIAS INTERNAS Y ASIGNACIONES AL SECTOR PÚBLICO	18,469,976	17,206,726
TOTAL DE INGRESOS Y OTROS BENEFICIOS	78,076,379	25,677,479	AYUDAS SOCIALES	210,000	222,819
			OTROS GASTOS Y PÉRDIDAS EXTRAORDINARIAS	377,419	0
			ESTIMACIONES, DEPRECIACIONES, DETERIOROS, OBSOLESCENCIA Y AMORTIZACIONES	377,419	0
			INVERSIÓN PÚBLICA	51,351,602	6,500,139
			INVERSIÓN PÚBLICA NO CAPITALIZABLE	51,351,602	6,500,139
			TOTAL DE GASTOS Y OTRAS PERDIDAS	70,408,997	23,929,684
			AHORRO NETO DEL EJERCICIO	7,667,382	1,747,795



2018-2022

instituto Oaxaqueño del
Emprendedor y de la
Competitividad

JEFA DE OFICINA

NATALIA CONCEPCION MELCHOR CARAVANTES

Lugar y fecha de generación: Reyes Mantecón, Oaxaca; a 15 de ENERO de 2019

Bajo protesta de decir verdad declaramos que los estados financieros y sus Notas son razonablemente correctos y responsabilidad del emisor

JEFA DE LA UNIDAD ADMINISTRATIVA

LORENA SÁNCHEZ GARCÍA

DIRECTOR GENERAL

RODRIGO ARNAUD BELLO

Concepto	Hacienda Pública/ Patrimonio			Ajustes por Cambios de Valor	Total
	Contribuido	Generado			
		Ejerc. Ant.	Del Ejercicio		
Hacienda Pública / Patrimonio Neto Final del Ejercicio 2017	0	0	0	0	0
Variaciones de la Hacienda Pública / Patrimonio Neto del Ejercicio	0	0	0	0	0
RESULTADOS DE EJERCICIOS ANTERIORES	0	0	1,747,795	0	1,747,795
RESULTADOS DEL EJERCICIO (AHORRO/ DESAHORRO)	0	0	-1,747,795	0	-1,747,795
Saldo Neto en la Hacienda Pública / Patrimonio 2018	0	0	0	0	0



2018-2022

Instituto Oaxaqueño del
 Emprendedor y de la
 Competitividad

Lugar y fecha de generación: Reyes Manteón, Oaxaca; a 15 de ENERO de 2019


 JEFA DE OFICINA

NATALIA CONCEPCION MELCHOR CARAVANTES


 JEFA DE LA UNIDAD ADMINISTRATIVA

LORENA SANCHEZ GARCÍA


 DIRECTOR GENERAL

RODRIGO ARNAUD BELLO

Cuenta de la Hacienda Pública Estatal 2018

Gobierno del Estado de Oaxaca

UR: 555 - INSTITUTO OAXAQUEÑO DEL EMPRENDEDOR Y DE LA COMPETITIVIDAD

UE: 001 - INSTITUTO OAXAQUEÑO DEL EMPRENDEDOR Y DE LA COMPETITIVIDAD

Estado de Cambios en la Situación Financiera

Del 1° de enero al 31 de diciembre de 2018 y 2017



CONCEPTO	ORIGEN	APLICACIÓN	CONCEPTO	ORIGEN	APLICACIÓN
ACTIVO	377,419	30,365,520	PASIVO	22,320,719	0
ACTIVO CIRCULANTE	0	30,233,396	PASIVO CIRCULANTE	22,320,719	0
EFFECTIVO Y EQUIVALENTES	0	13,241,784	CUENTAS POR PAGAR A CORTO PLAZO	22,320,719	0
DERECHOS A RECIBIR EFFECTIVO O EQUIVALENTES	0	11,949,982	HACIENDA PÚBLICA/PATRIMONIO	1,747,795	0
DERECHOS A RECIBIR BIENES O SERVICIOS	0	5,041,630	HACIENDA PÚBLICA/PATRIMONIO GENERADO	1,747,795	0
ACTIVO NO CIRCULANTE	377,419	132,124	RESULTADOS DE EJERCICIO (AHORRO/ DESAHORRO)	0	0
BIENES MUEBLES	0	20,993	RESULTADOS DE EJERCICIOS ANTERIORES	1,747,795	0
ACTIVOS INTANGIBLES	0	111,131	RESULTADOS DEL EJERCICIO (AHORRO/DESAHORRO)	52,398,900	0
DEPRECIACIÓN, DETERIORO Y ARMORTIZACIÓN ACUMULADA DE BIENES E INTANGIBLES	377,419	0	TOTALES	76,467,414	0



2016-2022

Instituto Oaxaqueño del
Emprendedor y de la
Competitividad

Lugar y fecha de generación: Reyes Mantecón, Oaxaca; a 15 de ENERO de 2019

Bajo protesta de decir verdad declaramos que los estados financieros y sus Notas son razonablemente correctos y responsabilidad del emisor.

JEFA DE OFICINA

JEFA DE LA UNIDAD ADMINISTRATIVA

DIRECTOR GENERAL

NATALIA CONCEPCION MELCHOR CARAVANTES

LORENA SANCHEZ GARCÍA

RODRIGO ARNAUD BELLO

Ente Público: Instituto Oaxaqueño del Emprendedor y de la Competitividad

Concepto	2018	2017	Concepto	2018	2017
Flujos de Efectivo de las Actividades de Operación			Flujos de Efectivo de las Actividades de Inversión		
Origen	45,326,225	25,677,478	Origen	2,458,468	0
Impuestos	0	0	Bienes Inmuebles, Infraestructura y Construcciones en Proceso	1,825,758	0
Cuotas y Aportaciones de Seguridad Social	0	0	Bienes Muebles	0	0
Contribuciones de mejoras	0	0	Otros Orígenes de Inversión	632,710	0
Derechos	0	0	Aplicación	7,125,493	1,747,794
Productos de Tipo Corriente	0	0	Bienes Inmuebles, Infraestructura y Construcciones en Proceso	6,867,388	0
Aprovechamientos de Tipo Corriente	0	0	Bienes Muebles	0	1,698,920
Ingresos por Venta de Bienes y Servicios	0	0	Otras Aplicaciones de Inversión	258,105	48,874
Ingresos no Comprendidos en las Fracciones de la Ley de Ingresos Causados en Ejercicios Fiscales	0	0	Flujos Netos de Efectivo por Actividades de Inversión	-4,667,025	-1,747,794
Participaciones y Aportaciones	0	25,677,478	Flujo de Efectivo de las Actividades de Financiamiento		
Transferencias, Asignaciones y Subsidios y Otras	45,326,225	0	Origen	17,651,388	1,786,696
Otros Orígenes de Operación	0	0	Endeudamiento Neto	17,651,388	1,786,696
Aplicación	52,407,079	25,520,524	Interno	17,551,388	1,786,696
Servicios Personales	0	0	Externo	100,000	0
Materiales y Suministros	0	0	Otros Orígenes de Financiamiento	0	0
Servicios Generales	0	0	Aplicación	0	0
Transferencias Internas y Asignaciones al Sector	44,064,914	17,206,726	Servicios de la Deuda	0	0
Transferencias al resto del Sector Público	0	0	Interno	0	0
Subsidios y Subvenciones	0	0	Externo	0	0
Ayudas Sociales	210,000	222,819	Otras Aplicaciones de Financiamiento	0	0
Pensiones y Jubilaciones	0	0	Flujos netos de Efectivo por Actividades de Financiamiento	17,651,388	1,786,696
Transferencias a Fideicomisos, Mandatos y Contratos	0	0	Incremento/Disminución Neta en el Efectivo y Equivalentes al Efectivo	5,903,509	195,856
Transferencias a la Seguridad Social	0	0	Efectivo y Equivalentes al Efectivo al inicio del Ejercicio	7,534,131	0
Donativos	0	0	Efectivo y Equivalentes al Efectivo al final del Ejercicio	13,437,640	195,856
Transferencias al Exterior	0	0			
Participaciones	0	6,500,139			
Aportaciones	0	0			
Convenios	0	0			
Otras Aplicaciones de Operación	8,132,165	1,590,840			
Flujos Netos de Efectivo por Actividades de Operación	-7,080,854	156,954			

Bajo protesta de decir verdad declaramos que los Estados Financieros y sus Notas son razonablemente correctos y responsabilidad del emisor

C. Lorena Sánchez García
Jefa de Unidad Administrativa

C. Natalia Concepción Melchor Caravantes
Jefe de Oficina de Unidad Administrativa



2016-2022

Instituto Oaxaqueño del
Emprendedor y de la
Competitividad

DESCRIPCION	SALDO INICIAL	PERIODO		SALDO FINAL	FLUJO
		CARGOS	ABONOS		
ACTIVO					
ACTIVO CIRCULANTE	1,786,696	130,430,443	100,197,047	32,020,092	30,233,396
EFFECTIVO Y EQUIVALENTES	195,856	78,491,971	65,250,187	13,437,640	13,241,784
DERECHOS A RECIBIR EFFECTIVO O EQUIVALENTES	1,590,840	45,071,084	33,121,102	13,540,823	11,949,982
DERECHOS A RECIBIR BIENES O SERVICIOS	---	6,867,388	1,825,758	5,041,630	5,041,630
ACTIVO NO CIRCULANTE	1,747,794	387,415	632,710	1,502,500	-245,295
BIENES MUEBLES	1,698,920	20,993	---	1,719,913	20,993
ACTIVOS INTANGIBLES	48,874	111,131	---	160,006	111,131
DEPRECIACIÓN, DETERIORO Y ARMORTIZACIÓN ACUMULADA DE BIENES E INTANGIBLES	---	255,291	632,710	-377,419	377,419
TOTAL ACTIVO	3,534,491	130,817,858	100,829,757	33,522,592	29,988,101



2018-2022

Instituto Oaxaqueño del
Emprendedor y de la
Competitividad

Lugar y fecha de generación: Reyes, Mantecón, Oaxaca; a 15 de ENERO de 2019

Bajo protesta de decir verdad declaramos que los estados financieros y sus Notas son razonablemente correctos y responsabilidad del emisor.


JEFA DE OFICINA

NATALIA CONCEPCION MELCHOR CARAVANTES


JEFA DE LA UNIDAD ADMINISTRATIVA

LORENA SANCHEZ GARCÍA


DIRECTOR GENERAL

RODRIGO ARNAUD BELLO

DENOMINACIÓN DE LAS DEUDAS	MONEDA DE CONTRATACIÓN	INSTITUCION O PAÍS ACREEDOR	SALDO INICIAL DEL PERIODO	SALDO FINAL DEL PERIODO
DEUDA PÚBLICA				
Corto Plazo				
Deuda Interna				
Instituciones de Crédito	PESOS	MEXICO	0	0
Títulos y Valores			0	0
Arrendamientos Financieros			0	0
Deuda Externa				
Organismos Financieros Internacionales			0	0
Deuda Bilateral			0	0
Títulos y Valores			0	0
Arrendamientos Financieros			0	0
Subtotal a Corto Plazo			0	0
Largo Plazo				
Deuda Interna				
Instituciones de Crédito	PESOS	MEXICO	0	0
Títulos y Valores			0	0
Arrendamientos Financieros			0	0
Deuda Externa				
Organismos Financieros Internacionales			0	0
Deuda Bilateral			0	0
Títulos y Valores			0	0
Arrendamientos Financieros			0	0
Subtotal a Largo Plazo			0	0
OTROS PASIVOS				
OTROS	PESOS	MEXICO	0	0
SUBTOTAL OTROS PASIVOS			0	0
TOTAL DEUDA Y OTROS PASIVOS			0	0



GOBIERNO DEL ESTADO
DE OAXACA

Oaxaca
JUNTOS CONSTRUIMOS EL CAMBIO



IOEMC
Instituto Oaxaqueño
del Emprendedor y de la
Competitividad

INFORME SOBRE PASIVOS CONTINGENTES 2018

NO APLICA



GOBIERNO DEL ESTADO
DE OAXACA



NOTAS A LOS ESTADOS FINANCIEROS

DEL 01 DE ENERO AL 31 DE DICIEMBRE DE 2018
(PESOS)

Remito informe relacionado con la Información Financiera del Instituto Oaxaqueño del Emprendedor y de la Competitividad del periodo de 1° de Enero al 31 de Diciembre de 2018.

NOTAS A DESGLOSE

I) NOTAS AL ESTADO DE SITUACION FINANCIERA

El estado de Situación Financiera tiene como propósito mostrar información relativa a los recursos y obligaciones de la entidad.

ACTIVO

CUENTAS	EJERCICIO FISCAL 2018	EJERCICIO FISCAL 2017
ACTIVO CIRCULANTE		
Efectivo Equivalentes	\$ 13,437,640	\$ 195,856
Derechos a recibir efectivo o equivalentes	13,540,823	1,590,840
Derechos a recibir bienes o servicios	5,041,630	0
Total de Activo Circulante	\$ 32,020,092	\$ 1,786,696
Bienes Muebles	1,719,913	\$ 1,698,920
Activos Intangibles	160,006	48,874
Depreciación, Deterioro y amortización Acumulada de Bienes e Intangibles	-377,419	0
Total de Activo no Circulante	\$ 1,502,500	\$ 1,747,794
TOTAL DE ACTIVOS	\$ 33,522,592	\$ 3,534,491



ACTIVO CIRCULANTE

Efectivo y Equivalentes

El rubro de efectivo y equivalentes al 31 de septiembre del ejercicio fiscal 2018, representa los recursos disponibles de la Entidad, saldo que se refleja en las siguientes cuentas bancarias: CTA. 0110282707 GASTOS DE OPERACION 2017, saldo de 2,586.23, PROYECTO PARA ELEVAR LA COMPETITIVIDAD DE LA INDUSTRIA DEL MEZCAL FNE-170518-C1-2-000008521, saldo de 0.12, PROYECTO DE EQUIPAMIENTO PRODUCTIVO, COMERCIALIZACION FNE-170515-C1-2-000006844 \$4,700,139.300, saldo de 0.79, MERCADO SANTA ELENA DEL MUNICIPIO DE SANTA CRUZ XOXOCOTLAN FNE-170612-C1-4-000013113. \$2,596,781.06, saldo de 147.87, MERCADO HIDALGO DEL MUNICIPIO DE OAXACA DE JUAREZ. FNE-170613-C1-4-000013441. \$2,845,744.99, saldo de 166.03, APOYO A LA COMPETITIVIDAD EN ISTMO DE TEHUANTEPEC.FNE-171110-C1-2OAX-000047237 \$2,700,304.32, saldo de 786,521.62, MERCADO DE MARISCOS JOSE MURAT? JUCHITAN DE ZARAGOZA. FNE-171115-C1-4OAX 000047270 \$993,910.00, saldo de 536,541.15, MERCADO MUNICIPAL DE SAN MATEO DEL MAR, OAXACA. FNE-171115-C1-4OAX-000047271 \$991,072.00, saldo de 480,351.75, MERCADO "GUICHIVERE" DE SANTO DOMINGO TEHUANTEPEC. FNE-171115-C1-4OAX-000047272 \$1,192,002.00, saldo de 802.65, PROYECTO PARA ELEVAR LA COMPETITIVIDAD DE LA INDUSTRIA DEL MEZCAL INADEM/6223/2017. ESTATAL, saldo de 3.61, PROYECTO DE EQUIPAMIENTO PRODUCTIVO DE LA INDUSTRIA DE LA PANIFICACION INADEM/6222/2017.ESTATAL, saldo de 10.14, MERCADO HIDALGO DEL MUNICIPIO DE OAXACA DE JUAREZ. FNE-170613-C1-4-000013441. \$2,199,108.75 ESTATAL, saldo de 137,439.65, MERCADO HIDALGO DEL MUNICIPIO DE OAXACA DE JUAREZ. FNE-170613-C1-4-000013441. \$2,199,108.76MUNICIPAL, saldo de 5.15, MERCADO SANTA ELENA DE SANTA CRUZ XOXOCOTLAN. FNE-170612-C1-4-000013113. \$2,011,335.80 ESTATAL, saldo de 732,628.68, MERCADO SANTA ELENA DE SANTA CRUZ XOXOCOTLAN. FNE-170612-C1-4-000013113. \$2,011,335.82 MUNICIPAL, saldo de 123,037.92, CTA 0111312200 FONDO ROTATORIO 2018, saldo de 1.86, SERVICIOS PERSONALES 2018, saldo de 3.43, GASTOS DE OPERACION 2018, saldo de



GOBIERNO DEL ESTADO
DE OAXACA

Oaxaca
JUNTOS CONSTRUIMOS EL CAMBIO



IODEM
Instituto Oaxaqueño
del Emprendedor y de la
Competitividad

45,398.00, ASIGNACION ORDINARIA DE OPERACIÓN BBVA BANCOMER CTA 0111983113, saldo de 1.38, MERCADO MUNICIPAL DE SAN MATEO DEL MAR, OAXACA. FNE-171115-C1-4OAX-000047271 \$1,508,928.00 ESTATAL, saldo de 50,123.50, MERCADO GUICHIVERE DE STO DOMINGO TEHUANTEPEC, OAX. FNE-171115-C1-4OAX-000047272 \$1,807,998. ESTATAL, saldo de 0.35, MERCADO "JOSE MURAT" JUCHITAN DE ZARAGOZA, OAX. FNE-171115-C1-4OAX000047270 \$1,506,090.00 ESTATAL, saldo de 50,123.54, APOYO A LA COMPETITIVIDAD DEL ISTMO DE TEHUANTEPEC.FNE-171110-C1-20AX-000047237 \$2,956,105.61ESTATAL, saldo de 2.19, DEUDA DIRECTA CORTO PLAZO, saldo de 313,618.15,IMPULSO DE CAPACIDADES EN EL ISTMO DE TEHUANTEPEC FNE-180314-CESP-00000005 \$1,800,000.00 FEDERAL, saldo de 50.56, COMPETITIVIDAD DE INDUSTRIA CERVECERA ARTESANAL DE OAX,FNE-180504-C1-2-000047732\$3,361,933.33 FEDERAL, saldo de 2,079.79, MERCADO SOLEDAD DEL MUNICIPIO DE SANTIAGO JUXTLAHUACA FNE-180517-C1-4-000050526. \$2,833,369.78 FEDRA, saldo de 1,846,157.75, INTERVENCIÓN DE EMPRESAS EN EL DESTINO TURISTICO EL TULE. FNE-180601-C1-6-000053890. \$4,338,698.90 FED, saldo de 2,844,975.72, FORTALECIMIENTO INT DE EMPRESAS SECTOR TURÍSTICO COSTA OAX.FNE-180608-C1-6-000059225. \$3,000,000. FED, saldo de 1,187.35, INTERVENCIÓN INT DEL MDO PÚBLICO DE SAN LUCAS OJITLÁN OAX.FNE-180621-C1-6-000060916.\$3,885,000.FED, saldo de 2,626,541.13, IMP EMPRESAS INC POR EL ECOSISTEMA EMPRENDEDOR DEL EDO OAX. FNE-180703-C1-6-000062907.\$,195,000.FED, saldo de 303,102.44, 0112467534 DEUDA DIRECTA CORTO PLAZO 400 MDP, saldo de 0.11, CTA 0112498669 – IMPLEMENTACION DE UN LABORATORIO DE SERICICULTURA EN SAN PEDRO CAJONOS, OAXACA, saldo de 2,199,765.11 y la CTA 0112551101- MTTO COMP MDO SOLEDAD STGO JUXTLAHUACA.FNE-180517-C1-4-000050526 \$1,467,084.89 .89 MUN, saldo de 394,535.28, la mayoría de las cuentas corresponden a proyectos específicos que se nos ministraron en el trimestre de octubre diciembre de 2018 y se llevaran a refrendo para el próximo ejercicio.



GOBIERNO DEL ESTADO
DE OAXACA

Oaxaca
JUNTOS CONSTRUIMOS EL CAMBIO



IODEM
Instituto Oaxaqueño
del Emprendedor y de la
Competitividad

Derechos a recibir Efectivo o Equivalentes

En el rubro de Derechos a recibir Efectivo y Equivalentes (Otros deudores diversos por cobrar a C.P) el saldo que se expresa en el Estado de Situación Financiera al 31 de diciembre del 2018, corresponden a las provisiones por retenciones de nómina del mes de diciembre del presente año, integrándose de la siguiente forma: Subsidio al empleo, Impuestos Sobre Sueldos y Salarios (ISSS) contribuciones: IMSS, Seguro de Vida contrato confianza, seguros de vida MMYS, IMSS, Cesantía y Vejez, Crédito Infonavit, Nómina de Apoyo SAPI de C.V, SOFOM, E.N.R., Directodo México SAPI de CV, Retardos e inasistencias y la provisión de CLCS pendientes de ministrar por parte de SEFIN al cierre del trimestre.

Derechos a recibir bienes o servicios

El saldo que se expresa en este rubro corresponde a anticipos de obra pendientes de amortizar conforme se entreguen las estimaciones de cada obra que se detalla a continuación: mercado municipal de San Mateo del Mar, mercado de mariscos "José Murat", el mercado "Guichivere", Empresas Ubicadas en la Región del Istmo, empresas ubicadas en el sector turístico "El Tule", mercado público de San Lucas Ojitlán, mercado "La Soledad" de Santiago Juxtlahuaca e implementación de un laboratorio de sericultura de San Pedro Cajonos.

ACTIVO NO CIRCULANTE

Está constituido por el conjunto de valores y derechos de realización o disponibilidad con un periodo de tiempo superior a un año.

Bienes muebles

El rubro de Bienes Muebles del Instituto Oaxaqueño del Emprendedor y de la Competitividad del ejercicio 2018, está integrado de la siguiente forma:



CUENTAS	EJERCICIO FISCAL 2018	EJERCICIO FISCAL 2017
Muebles de Oficina y Estantería	\$ 638,639	\$624,146
Equipo de Cómputo y Tecnologías de la Información	611,143	611,143
Otros Mobiliarios y Equipos de Administración	6,155	6,155
Equipos y Aparatos Audiovisuales	62,495	62,495
Equipo Médico y de Laboratorio	0	0
Instrumental Médico y de Laboratorio	0	0
Automóviles y Camiones	364,386	364,386
Maquinaria y otros equipos y herramientas	17,999	11,499
Equipo de Comunicación y de Telecomunicación	19,096	19,096
Equipos de Generación Eléctrica, aparatos y accesorios eléctricos	0	0
TOTAL	\$ 1,719,913	\$ 36,239

Activo Intangible

CUENTAS	EJERCICIO FISCAL 2018	EJERCICIO FISCAL 2017
Software	\$ 151,490	\$48,874
Marcas	8,516	0
TOTAL	\$ 157,192	\$ 48,874

Al 31 de diciembre de 2018, el saldo del rubro de Activo no Circulante es de \$ 1,719,913 (un millón setecientos diecinueve mil novecientos trece pesos 00/100 m.n.) haciendo referencia adicional que se registró la depreciación y amortización a la fecha del 31 de diciembre con un importe de \$ 377,419.

PASIVO

El saldo de este rubro al 31 de diciembre de 2018, asciende a la cantidad de \$24,107,415 (veinticuatro millones ciento siete mil cuatrocientos quince pesos 00/100 m.n.) que corresponden a los compromisos de pagos adquiridos durante el ejercicio fiscal 2018 con varios proveedores y prestadores de servicios por las adquisiciones de bienes y contratación de servicios por pagar a corto plazo, también



este rubro se contemplan los montos de las provisiones de nóminas (retenciones de los trabajadores) correspondiente al periodo de octubre diciembre del 2018, también se encuentran provisiones por depósitos bancarios pendientes de registrar, detallándose de la siguiente forma:

PASIVO CIRCULANTE

CUENTAS	EJERCICIO FISCAL 2018	EJERCICIO FISCAL 2018
Cuentas por Pagar a corto plazo		
Deudas por adquisición de bienes y contratación de servicios por pagar a CP	0	14,630
Contratista por obras en bienes de dominio público por pagar a C.P.	11,692,383	0
Transferencias internas y asignaciones al sector público	1,593,791	1,586,293
Retenciones De Impuestos Por Pagar A CP	532,530	128,170
Retenciones Del Sistema De Seguridad Social Por Pagar A CP	34,009	30,971
Otras Retenciones Y Contribuciones Por Pagar A CP	31,066	24,667
Fondos Rotatorios Por Pagar A CP	0	1,864
Cuentas por pagar por préstamos otorgados	394,535	0
Otras Cuentas Por Pagar A CP	9,829,101	102
TOTAL	\$ 24,107,415	\$ 1,786,695

HACIENDA PÚBLICA/PATRIMONIO

CUENTAS	EJERCICIO FISCAL 2018	EJERCICIO FISCAL 2017
---------	-----------------------	-----------------------



HACIENDA PÚBLICA/PATRIMONIO GENERADO	0	0
Resultados de Ejercicio (ahorro/Desahorro)	\$ - 1,747,795	0
Resultado de ejercicios Anteriores	\$ 1,747,795	0
Total de Hacienda Pública/Patrimonio Generado	0	0
Resultado del Ejercicio (Ahorro/Desahorro)	0	0

La cuenta de Hacienda Pública/Patrimonio, refleja un saldo al 31 de diciembre de 2018, la cantidad de \$ 0.00 (cero 00/100 m.n.) que representa la acumulación de resultados de ejercicios anteriores.

Resultado del Ejercicio (ahorro/Desahorro) asciende a la cantidad de \$ 1,747,795 pesos.

II) NOTAS AL ESTADO DE ACTIVIDADES

Muestra el resultado de las operaciones de la entidad correspondiente al periodo del 01 de enero al 30 de junio de 2018, integrado de la siguiente forma:

CUENTAS	EJERCICIO FISCAL 2018	EJERCICIO FISCAL 2017
INGRESOS Y OTROS BENEFICIOS		
PARTICIPACIONES, APORTACIONES, TRANSFERENCIAS, ASIGNACIONES, SUBSIDIOS Y OTRAS AYUDAS	\$ 78,076,379	\$ 25,677,479
TOTAL DE INGRESOS Y OTROS BENEFICIOS	\$ 78,076,379	\$ 25,677,479
GASTOS Y OTRAS PERDIDAS		



GOBIERNO DEL ESTADO
DE OAXACA



TRANSFERENCIAS INTERNAS Y ASIGNACIONES AL SECTOR PUBLICO	18,469,976	2,675,449
AYUDAS SOCIALES	210,000	222,819
OTROS GASTOS Y PERDIDAS EXTRAORDINARIAS	377,419	0
INVERSIÓN PÚBLICA NO CAPITALIZABLE	51,351,602	6,500,139
TOTAL DE GASTOS Y OTRAS PERDIDAS	70,408,997	23,929,684
AHORRO NETO DEL EJERCICIO	\$7,667,382	1,747,795

Ingresos y Otros Beneficios

Los ingresos corresponden a los recursos transferidos correspondientes al periodo del 1 de enero al 31 de diciembre de 2018, el cual asciende a un importe de \$ 78,076,379 (setenta y ocho millones setenta y seis mil trescientos setenta y nueve pesos 00/100 m.n.) recursos que fueron comprometidos y devengados durante el ejercicio 2018.

Gastos y Otras Pérdidas

El rubro de Gastos y Otras Pérdidas, corresponden a lo devengado por la Entidad durante el periodo del 1 de enero al 31 de diciembre de 2018 por la cantidad de: \$70,408,997 (setenta millones cuatrocientos ocho mil ciento novecientos noventa y siete pesos 00/100 m.n.) integrado de la siguiente manera:

Transferencias, Asignaciones, Subsidios y Otras Ayudas.



GOBIERNO DEL ESTADO
DE OAXACA

Oaxaca
JUNTOS CONSTRUIMOS EL CAMBIO



IODEM
Instituto Oaxaqueño
del Ejercicio y de la
Competitividad

- a) Transferencias Internas y Asignaciones al Sector Público, refleja un saldo de \$ 18,470,176 (seis millones ciento ochenta y siete mil seiscientos sesenta y siete pesos 00/100 m.n.) correspondiente a recursos que fueron comprometidos y devengados en los rubros de: Servicios personales, Materiales y Suministros, Servicios Generales durante el ejercicio 2018.

Ayudas Sociales

- b) Ayudas sociales, refleja un saldo de 210,000 (doscientos diez mil pesos 00/100 M.N.) recursos que fueron comprometidos y devengados durante el ejercicio 2018.

Otros Gastos Y Perdidas Extraordinarias

- c) Otros Gastos Y Pérdidas Extraordinarias, refleja un saldo de \$377,419 (trescientos setenta y siete mil cuatrocientos diecinueve pesos 00/100 M.N.) correspondientes a las depreciaciones del ejercicio 2018.

Inversión Publica

- c) Inversión Pública no capitalizable con un saldo de \$ 51,351,602 (cincuenta y un millones trescientos cincuenta y un mil seiscientos dos pesos 00/100 m.n.) recursos que fueron comprometidos y devengados durante el ejercicio 2018.

Ahorro Neto del Ejercicio

En el Estado de Actividades en el período comprendido del 01 de enero al 31 de diciembre del 2018, refleja un Ahorro Neto del Ejercicio por la cantidad de \$ 7,667,382 (siete millones seiscientos sesenta y siete mil trescientos ochenta y dos pesos 00/100 m.n.)



III) NOTAS AL ESTADO DE VARIACION EN LA HACIENDA PÚBLICA

Variaciones de la hacienda Pública/Patrimonio Neto del ejercicio

Hacienda Pública/ Patrimonio generado

Resultados de Ejercicios Anteriores

El apartado de Hacienda Pública/Patrimonio Generado, en el periodo del 1 de enero al 31 de diciembre de 2018, asciende a la cantidad de \$0.00 (cero 00/100 m.n.) integrándose de la siguiente manera:

RUBRO	VARIACIONES
Hacienda Pública/Patrimonio Neto Final del Ejercicio 2017	\$ -1,747,795
Resultados de Ejercicios Anteriores	\$ 1,747,795
Saldo Neto en la Hacienda Pública/Patrimonio 2018	0

IV) NOTAS AL ESTADO DE FLUJOS DE EFECTIVO

Efectivo y equivalentes

1. Análisis de saldo en la cuenta de Efectivo y Equivalentes:

CONCEPTO	EJERCICIO FISCAL 2018	EJERCICIO FISCAL 2017
Efectivos en Bancos – Tesorería	0	0
Efectivos en Bancos - Dependencias	\$ 47,990	\$ 187,233
Inversiones temporales (hasta 3 meses)	0	0
Fondos con afectación específica	\$13,389,651	8,623
Depósitos de fondos de terceros y otros	0	0



GOBIERNO DEL ESTADO
DE OAXACA

Oaxaca
JUNTOS CONSTRUIMOS EL CAMBIO



IODEM
Instituto Oaxaqueño
del Ejercicio y de la
Competitividad

Total de Efectivos y Equivalentes	\$ 13,437,640	\$ 195,856
-----------------------------------	---------------	------------

2. Conciliación de los Flujos de Efectivo Netos de las Actividades de Operación y la cuenta de Ahorro/Desahorro antes de Rubros Extraordinarios.

CONCEPTO	EJERCICIO FISCAL 2018	EJERCICIO FISCAL 2017
Ahorro/Desahorro antes de rubros Extraordinarios		
Movimientos de partida (o rubros) que no afectan al efectivo	0	0
Depreciación	308,49	0
Amortización	68,922	0
Incrementos en las provisiones	0	0
Incremento en inversiones producido por revaluación	0	0
Ganancia/pérdida en venta de propiedad, planta y equipo	0	0
Incremento en cuentas por cobrar	0	0
Partidas extraordinarias	0	0



**Conciliación entre los Ingresos Presupuestarios y Contables
Correspondiente del 1 de enero al 31 de diciembre de 2018**

(Pesos)

1. Total de ingresos (presupuestarios)		\$78,076,379
2. Mas Ingresos Contables no Presupuestarios		\$ 0
Incremento por variación de inventarios		
Disminución del exceso de estimaciones por pérdida o deterioro u obsolescencia		
Disminución del exceso de provisiones		
Otros ingresos y beneficios varios		
Otros Ingresos Contables no Presupuestarios		
3. Menos ingresos presupuestarios no contables		\$ 0
Producto de capital		
Aprovechamiento capital		
Ingresos derivados de financiamientos		
Otros Ingresos presupuestarios no contables		
4. Ingresos Contables		\$78,076,379



GOBIERNO DEL ESTADO
DE OAXACA



Conciliación entre los Egresos Presupuestarios y los Gastos Contables
Correspondiente del 1 de enero al 30 de junio de 2018
(Pesos)

1. Total de egresos (presupuestarios)		\$ 70,408,997
2. Menos egresos presupuestarios contables		0
Mobiliario y equipo de administración		
Mobiliario y equipo educacional y recreativo		
Equipo e instrumental médico y de laboratorio		
Vehículos y equipos de transporte		
Equipo de defensa y seguridad		
Maquinaria, otros equipos y herramientas		
Activos Biológicos		
Bienes inmuebles		
Activos intangibles		
Obra pública en bienes propios		
Acciones y participaciones del capital		
Compra de títulos y valores		
Inversiones en fideicomisos, mandatos y otros análogos		
Provisiones para contingencias y otras erogaciones especiales		
Amortización de la deuda pública		
Adeudos de ejercicios fiscales anteriores (ADEFAS)		
Otros egresos Presupuestales no Contables		
3. Más Gastos Contables No Presupuestales		
Estimaciones, depreciación, deterioros, obsolescencia y amortización		
Provisiones		
Disminución de inventarios		
Aumento por insuficiencia de estimaciones por pérdida o deterioro y obsolescencia		
Aumento por insuficiencia de provisiones		
Otros Gastos		
Otros Gastos Contables No Presupuestales		
4. Total Gastos Contables		70,408,997



GOBIERNO DEL ESTADO
DE OAXACA

Oaxaca
JUNTOS CONSTRUIMOS EL CAMBIO



IODEM
Instituto Oaxaqueño
del Emprendedor y de la
Competitividad

NOTAS DE MEMORIA (CUENTAS DE ORDEN)

Las cuentas de orden se utilizan para registrar movimientos de valores que no afecten o modifiquen el balance del ente contable, sin embargo, su incorporación en libros es necesaria con fines de recordatorio contable, de control y en general sobre los aspectos administrativos, o bien, para consignar sus derechos o responsabilidades contingentes que puedan, o no, presentarse en el futuro.

NOTAS DE GESTIÓN ADMINISTRATIVA

1. Introducción:

Los estados Financieros de los entes públicos, proveen de información financiera a los principales usuarios de la misma, al Congreso y a los ciudadanos.

El objetivo del presente documento es la revelación del contexto y de los aspectos económicos-financieros más relevantes que influyeron en las decisiones del periodo de abril a junio de 2018 y deberán ser considerados en la elaboración de los estados financieros para la mayor comprensión de los mismos y sus particulares.

De esta manera, se informa y explica la respuesta del gobierno a las condiciones relacionadas con la información financiera de cada periodo de gestión: además, de exponer aquellas políticas que podrían afectar la toma de decisiones en periodos posteriores.

2. Panorama Económico y Financiero:



GOBIERNO DEL ESTADO
DE OAXACA

Oaxaca
JUNTOS CONSTRUIMOS EL CAMBIO



IODEM
Instituto Oaxaqueño
del Emprendedor y de la
Competitividad

Con fecha de publicación en el periódico oficial del estado de Oaxaca 20 de diciembre de 2017, se aprueba un presupuesto de egresos para el ejercicio fiscal 2018, autorizado de \$13,229,092.00 (trece millones doscientos veintinueve mil noventa y dos pesos 09/100 m.n.) con fundamento en la Ley Orgánica del Poder Ejecutivo del Estado de Oaxaca y el Decreto del Presupuesto de Egresos del Estado de Oaxaca, mismo que se encuentra distribuido conforme a la estructura programática presentada en el Programa Operativo Anual (POA).

En el presente trimestre se siguen llevando a cabo la ejecución de los siguientes proyectos, CONSULTORÍA PARA EMPRESAS INCUBADAS, PROYECTO DE APOYO A PERSONAS FÍSICAS Y MORALES (MICRO Y PEQUEÑAS EMPRESAS) PARA EL REEMBOLSO DEL MONTO EQUIVALENTE DEL VALOR PRESENTE DE LOS INTERESES DEL CRÉDITO JOVEN OBTENIDO CON NACIONAL FINANCIERA, PREMIO EMPRENDEDOR UNIVERSITARIO, APOYO EN SERVICIOS DE CONSULTORÍA A EMPRENDEDORAS, EMPRENDEDORES Y MIPYMES, FORTALECIMIENTO DE LAS CAPACIDADES COMERCIALES DE MIPYMES OAXAQUEÑAS, CONVENIO DE COLABORACIÓN QUE CELEBRAN EL MONTE DE PIEDAD DEL ESTADO DE OAXACA Y EL INSTITUTO OAXAQUEÑO DEL EMPRENDEDOR Y DE LA COMPETITIVIDAD, CONVENIO PARA EL OTORGAMIENTO DE APOYOS DEL FONDO NACIONAL EMPRENDEDOR QUE SUSCRIBEN EL INSTITUTO NACIONAL DEL EMPRENDEDOR "INADEM" Y EL INSTITUTO OAXAQUEÑO DEL EMPRENDEDOR Y DE LA COMPETITIVIDAD "IODEM". MERCADO SANTA ELENA, CONVENIO MARCO DE COORDINACIÓN PARA EL DESARROLLO DE LA COMPETITIVIDAD DE LAS MIPYMES QUE CELEBRAN EL INSTITUTO NACIONAL DEL EMPRENDEDOR Y EL ESTADO DE OAXACA QUE A SU VEZ CELEBRA EL CONVENIO CON AMSDE Y EL IODEM, CONVENIO PARA EL OTORGAMIENTO DE APOYOS DEL FONDO NACIONAL EMPRENDEDOR PARA LA INTERVENCIÓN DE EMPRESAS EN EL DESTINO TURÍSTICO "EL TULE" IDENTIFICADO CON EL FOLIO FNE-180601-C1-6-000053890, CONVENIO PARA EL OTORGAMIENTO DE APOYOS DEL FONDO NACIONAL EMPRENDEDOR PARA LA INTERVENCIÓN INTEGRAL DEL MERCADO PÚBLICO "SAN LUCAS" DE SAN LUCAS OJITLÁN OAXACA, IDENTIFICADO CON EL FOLIO FNE-180621-C1-6-000060916, CONVENIO PARA EL OTORGAMIENTO DE APOYOS DEL FONDO NACIONAL



GOBIERNO DEL ESTADO
DE OAXACA

Oaxaca
JUNTOS CONSTRUIMOS EL CAMBIO



IODEMC
Instituto Oaxaqueño
del Emprendedor y de la
Competitividad

EMPRENDEDOR PARA EL FORTALECIMIENTO INTEGRAL Y MEJORAMIENTO DE LA COMPETITIVIDAD DE EMPRESAS DE LA INDUSTRIA CERVECERA ARTESANAL DE OAXACA IDENTIFICADO CON EL FOLIO FNE-180504-C1-2-000047732, CONVENIO PARA EL OTORGAMIENTO DE APOYOS DEL FONDO NACIONAL EMPRENDEDOR PARA EL FORTALECIMIENTO INTEGRAL DE EMPRESAS DEL SECTOR TURÍSTICO UBICADAS EN LA COSTA DE OAXACA, IDENTIFICADO CON EL FOLIO FNE-180608-C1-6-000059225, CONVENIO ESPECÍFICO PARA EL OTORGAMIENTO DE APOYOS DEL FONDO NACIONAL EMPRENDEDOR PARA EL IMPULSO A EMPRESAS INCUBADAS POR EL ECOSISTEMA EMPRENDEDOR DEL ESTADO DE OAXACA, IDENTIFICADO CON EL FOLIO FNE-180703-C1-6-000062907, CONVENIO ESPECÍFICO PARA EL OTORGAMIENTO DE APOYOS DEL FONDO NACIONAL EMPRENDEDOR PARA EL IMPULSO DE LAS CAPACIDADES DE LOS EMPRENDEDORES Y MICROEMPRESARIOS DE LA REGIÓN ISTMO IDENTIFICADO CON EL FOLIO FNE-180314-CESP-00000005, CONVENIO PARA EL OTORGAMIENTO DE APOYOS DEL FONDO NACIONAL EMPRENDEDOR PARA EL MANTENIMIENTO INTEGRAL Y FOMENTO A LA COMPETITIVIDAD DEL MERCADO LA SOLEDAD DEL MUNICIPIO DE SANTIAGO JUXTLAHUACA, IDENTIFICADO CON EL FOLIO FNE-180517-C1-4-000050526 y CONVENIO ESPECIFICO PARA EL OTORGAMIENTO DE APOYOS DEL FONDO NACIONAL EMPRENDEDOR PARA LA IMPLEMENTACIÓN DE UN LABORATORIO DE SERICICULTURA EN SAN PEDRO CAJONOS OAXACA, IDENTIFICADO CON EL FOLIO FNE-180611-CESP-00000014.

3. Autorización e Historia.

a) Fecha de creación del ente.

Con fecha 15 de octubre de 2016 fue publicada la Ley del Instituto Oaxaqueño del Emprendedor y de la Competitividad, y que entró en vigor el 1 de diciembre de 2016, mediante la cual se crea el Organismo Público Descentralizado denominado "Instituto Oaxaqueño del Emprendedor y de la Competitividad" (IODEMC, por sus siglas).



GOBIERNO DEL ESTADO
DE OAXACA

Oaxaca
JUNTOS CONSTRUIMOS EL CAMBIO



IODEM
Instituto Oaxaqueño
del Emprendedor y de la
Competitividad

Es un organismo público descentralizado de la Administración Pública Estatal, sectorizado a la Secretaría de Economía, con personalidad jurídica y patrimonio propios, según lo establece la Ley de Instituto Oaxaqueño del Emprendedor y de la Competitividad, que entró en vigor el 01 de diciembre de 2016, una vez que fue publicada en el Periódico Oficial del Estado el 15 de octubre de ese mismo año.

4. Organización y Objeto Social

a) Objeto Social:

De acuerdo al artículo 2 de su decreto de creación.

- I. Implementar estrategias y líneas de acción de vanguardia para impulsar la política estatal en materia de apoyo a los emprendedores, así como a las micro, pequeñas y medianas empresas, propiciando su formación, innovación, competitividad, productividad, crecimiento, consolidación y su proyección en los mercados nacional e internacional, para contribuir al desarrollo económico y bienestar social.
- II. Contribuir al mejoramiento económico y calidad de vida de los habitantes del Estado de Oaxaca al impulsar la actividad emprendedora y la consolidación de la actividad empresarial ya establecida;
- III. Fomentar una cultura emprendedora y de consumo local con la participación del sector empresarial, instituciones

b) Principal Actividad:

Establecer y ejecutar políticas públicas y programas de fomento a la cultura emprendedora, así como elevar la competitividad de las MiPyMES como base del desarrollo económico del estado y con ello contribuir al bienestar social.



GOBIERNO DEL ESTADO
DE OAXACA

Oaxaca
JUNTOS CONSTRUIMOS EL CAMBIO



IODEM
Instituto Oaxaqueño
del Emprendedor y de la
Competitividad

c) Ejercicio Fiscal: 2018

d) Régimen Jurídico:

Persona moral con fines no lucrativos

e) Consideraciones fiscales del ente:

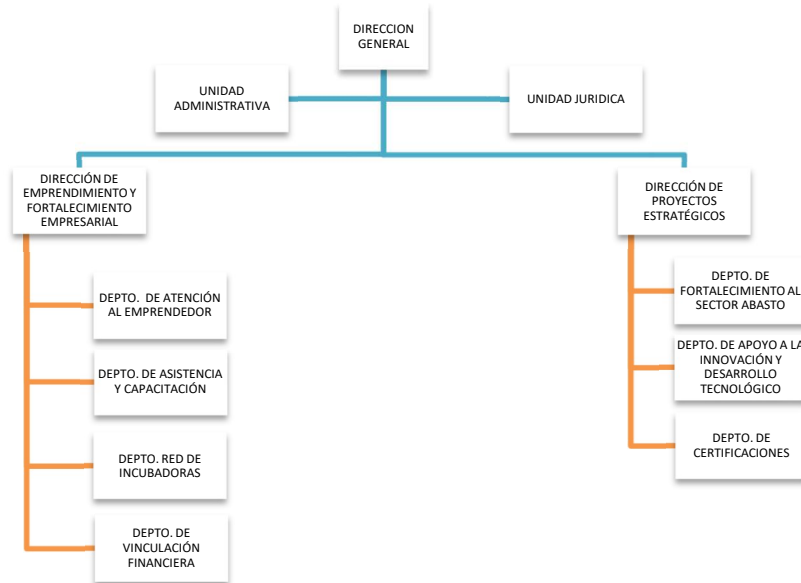
IMPUESTO SOBRE LA RENTA

- Declaración Informativa anual de retenciones del ISR por sueldos y salarios e ingresos asimilados a salarios.
- Entero de retenciones mensuales por ISR por sueldos y salarios.
- Entero de retención de ISR por servicios profesionales (mensual).
- Declaración informativa anual de pagos y retenciones de servicios profesionales. Personas Morales.
- Informativa anual del subsidio para el empleo.

f) Estructura organizacional básica:



GOBIERNO DEL ESTADO
DE OAXACA





5. Bases de preparación de los Estados Financieros.

NORMATIVIDAD EMITIDA POR LA CONAC

En cumplimiento a la Ley General de Contabilidad Gubernamental, a través de distintas publicaciones del CONAC ha emitido entre otros los siguientes documentos:

- Marco Conceptual de Contabilidad Gubernamental
- Postulados básicos de Contabilidad Gubernamental
- Normas y Metodología para la determinación de los momentos contables de los Egresos
 - Plan de Cuentas
 - Clasificador por Objeto del Gasto y sus adecuaciones
 - Clasificador por rubro de Ingresos
- Normas y Metodología para la emisión de información financiera para determinar los momentos contables de los ingresos
 - Clasificador por objeto del gasto
 - Clasificación funcional del gasto
 - Clasificador por tipo de gasto
 - Principales reglas de registro y valoración de Patrimonio
- Manual de Contabilidad Gubernamental
- Instructivo de manejo de cuentas
- Modelo de asientos para el registro contable
- Guías Contabilizadoras
- Normas y Metodología para la emisión de información financiera y estructura de los estados financieros básicos del ente público características de sus notas,
 - Matrices de conversión, para la Armonización del sistema de Contabilidad Gubernamental,



GOBIERNO DEL ESTADO
DE OAXACA

Oaxaca
JUNTOS CONSTRUIMOS EL CAMBIO



IODEM
Instituto Oaxaqueño
del Ejercicio y de la
Competitividad

Se aplicó durante el periodo de enero a marzo 2018 y la normatividad vigente para el reconocimiento, valuación y revelación de los diferentes rubros de la información Financiera, así como las bases de medición: valor de realización, respetando en el total de las operaciones su costo histórico.

La base de medición utilizada en el registro de las operaciones para la elaboración de los Estados Financieros es Costo Histórico.

a) Postulados básicos.

Los emitidos por el CONAC:

1. Sustancia Económica
2. Entes Públicos
3. Existencia Permanente
4. Revelación Suficiente
5. Importancia Relativa
6. Registro e Integración Presupuestaria
7. Consolidación de Información financiera
8. Devengo Contable
9. Valuación
10. Dualidad Económica
11. Consistencia

b) Norma supletoria.

En forma supletoria a las Normas de la Ley General de Contabilidad Gubernamental y las emitidas por la CONAC aplicará las siguientes:



GOBIERNO DEL ESTADO
DE OAXACA

Oaxaca
JUNTOS CONSTRUIMOS EL CAMBIO



IODEMC
Instituto Oaxaqueño
del Ejercicio y de la
Competitividad

- Normatividad emitida por las unidades administrativas o instancias competentes en materia de Contabilidad Gubernamental.
 - Las Normas Internacionales de Contabilidad para el sector público (NICSP) emitidas por la junta de Normas Internacionales de Contabilidad del Sector Público.
 - Las Normas de información financiera del Consejo Mexicano para la investigación y Desarrollo de Normas de Información Financiera A.C. (CINIF)
- c) Para las entidades que por primera vez estén implementando el base devengado de acuerdo a la Ley de Contabilidad, deberán:

- las nuevas políticas de reconocimiento: De acuerdo a lo establecido por el CONAC.

INGRESOS

Devengado. - Cuando exista jurídicamente el derecho al cobro.

Recaudado. - Cuando existe el cobro en efectivo o cualquier otro medio de pago

EGRESOS

Comprometido. - Cuando se existe la aprobación por una autoridad competente de un acto administrativo, u otro instrumento jurídico que formaliza una relación jurídica con terceros para la adquisición de bienes y servicios.

Devengado. - Cuando se reconoce de una obligación de pago a favor de terceros por la recepción de conformidad de bienes, servicios contratados.



GOBIERNO DEL ESTADO
DE OAXACA

Oaxaca
JUNTOS CONSTRUIMOS EL CAMBIO



IODEM
Instituto Oaxaqueño
del Emprendedor y de la
Competitividad

Ejercido. - Cuando se emite una cuenta por liquidar Certifica aprobada por la autoridad competente

Pagado. - Cuando se realiza la cancelación total o parcial de las obligaciones de pago.

6. Políticas de Contabilidad Significativas:

- a) Actualización: El registro de la contabilidad se realizó en base a los lineamientos establecidos por el CONAC.
- b) Informar sobre la realización de operaciones en el extranjero y de sus efectos en la información financiera gubernamental:

Durante el ejercicio 2018, no se realizaron operaciones en Moneda Extranjera.

- c) Método de evaluación de la inversión en acciones en el Sector Paraestatal.

NO APLICA

- d) Sistema y método de valuación de inventarios.

El CONAC ha emitido las normas para la valoración de los Activos y el patrimonio de los entes públicos, esta norma permite definir y estandarizar los conceptos básicos de valuación, contenidos en las normas particulares aplicables a los distintos elementos integrantes de los estados Financieros.

- e) Beneficios a empleados:



GOBIERNO DEL ESTADO
DE OAXACA

Oaxaca
JUNTOS CONSTRUIMOS EL CAMBIO



IODEMC
Instituto Oaxaqueño
del Emprendedor y de la
Competitividad

No se tienen reservas para beneficios futuros de los empleados, más que las contempladas anualmente en el presupuesto de egresos del ejercicio presente.

f) Provisiones:

Las provisiones al 31 de diciembre de 2018, lo conforman los siguientes conceptos: en el rubro de servicios personales (nómina de los trabajadores) cuotas obreras IMSS, Cuotas obreras IMSS R.C.V. y Crédito de vivienda, Cuotas IMSS patronales, Cuotas IMSS Cesantía y Vejez patronales, Seguro de Vida Personal de Contrato Confianza, Seguro de Vida de MMYS, Impuesto sobre sueldos y salarios.

En el rubro de Gastos de Operación: ISR Retención del 10% de Arrendamiento, ISR Retención del 10 % sobre servicios Profesionales.

g) Reservas:

NO se cuenta con Reservas.

h) Cambios en políticas contables y corrección de errores junto con la revelación de los efectos que se tendrá en la información financiera del ente público, ya sea retrospectivos o prospectivos.

i) Reclasificaciones: Durante el periodo del cuarto trimestre del ejercicio 2018 se realizaron algunas reclasificaciones de saldos a efecto de reflejar de manera adecuada los saldos de las cuentas contables.

j) Depuración y Cancelación de saldos:

Las depuraciones y cancelaciones de saldos se realizaron cada mes en diferentes cuentas contables durante el periodo comprendido: 1 de enero al 31 de diciembre de 2018 con la finalidad de presentar cifras actualizadas en los Estados Financieros.



7. Posición en Moneda Extranjera y Protección por riesgo Cambiario:

- a) Activos en moneda extranjera:
No aplica
- b) Pasivos en moneda extranjera:
No se tienen Pasivos en moneda extranjera
- c) Posición en moneda extranjera:
- d) No aplica
- e) Tipo de cambio:
No aplica
- f) Equivalente en moneda nacional:
No aplica

8. Reporte Analítico del Activo:

- a) Vida útil o porcentajes de depreciación, deterioro o amortización utilizados en los diferentes tipos de activos:

Durante el periodo del 1 de enero al 31 de diciembre de 2018, la entidad refleja saldos en el rubro de Depreciación Deterioro y Amortización Acumulada de Bienes e Intangibles.

- b) Cambios en el porcentaje de depreciación o valor residual de los activos:
No aplica.
- c) Importe de los gastos conceptualizados en el ejercicio, tanto financieros como de investigación y desarrollo:
No aplica



- d) Riesgos por tipo de cambio o tipo de interés de las inversiones financieras:
No aplica.
- e) Valor activado en el ejercicio de los bienes construidos por la entidad:
Los bienes de la entidad se reconocen dentro de su Activo No Circulante de su costo histórico, de conformidad con el artículo 29 de la Ley General de Contabilidad Gubernamental.
- f) Otras circunstancias de carácter significativo que afecten el activo, tales como bienes en garantía, señalados en embargos, litigios, títulos de inversiones, entregados en garantías, baja significativa del valor de inversiones financieras, etc.:
No aplica
- g) Desmantelamiento de Activos, procedimientos, implicaciones, efectos contables:
No aplica
- h) Administración de activos; planeación con el objetivo de que el ente los utilice de manera más efectiva:

Se utilizan los activos con la operación y mantenimiento óptimo.

Adicionalmente, se deben incluir las explicaciones de las principales variaciones en el activo, en cuadros comparativos como sigue:

- a) Inversiones en valores:
No aplica
- b) Patrimonio de Organismos descentralizados
No aplica



GOBIERNO DEL ESTADO
DE OAXACA

Oaxaca
JUNTOS CONSTRUIMOS EL CAMBIO



IODEM
Instituto Oaxaqueño
del Emprendedor y de la
Competitividad

c) Inversiones en empresas de participación mayoritaria:
No se tiene inversión en este tipo de empresas.

d) Inversiones en empresas de participación minoritaria:
No aplica.

9. Fideicomisos, Mandatos y Análogos

a) Por ramo administrativo que los reporta:

No aplica.

b) Enlistar los de mayor monto de disponibilidad, relacionando aquellos que conforman el 80% de las disponibilidades:

No aplica

10. Reporte de la Recaudación

a) Análisis del comportamiento de la recaudación correspondiente al ente público o cualquier tipo de ingreso, de forma separada los ingresos locales de los federales:

No aplica

b) Proyección de la recaudación e ingresos en el mediano plazo:

No aplica

11. Información sobre la Deuda y el Reporte Analítico de la Deuda:



GOBIERNO DEL ESTADO
DE OAXACA

Oaxaca
JUNTOS CONSTRUIMOS EL CAMBIO



IODEMC
Instituto Oaxaqueño
del Emprendedor y de la
Competitividad

- a) Utilizar al menos los siguientes indicadores: Deuda respecto al PIB y deuda respecto a la recaudación tomando, como mínimo, un periodo igual o menor a 5 años.

No aplica

- b) Información de manera agrupada por tipo de valor gubernamental o instrumento financiero en la que se considere interés, comisiones, tasa, perfil de vencimiento y otros gastos de la deuda.

No aplica

12. Calificaciones otorgadas:

No se cuenta con calificaciones otorgadas o certificaciones.

13. Proceso de Mejora:

- a) Principales Políticas de control interno:

Para el desarrollo de los programas deberá ser a mediano plazo y estarían basados en cuatro estrategias funcionales y cinco aspectos organizacionales, con objetivos operaciones, actividades, participantes, costos y evaluación sin reducción del presupuesto para obtener una eficiente atención médica y realizar la capacitación y sensibilización de este programa.

- b) Medidas de desempeño financiero, metas y alcance:

Racionar el uso de los recursos, para alcanzar el cumplimiento de las funciones para el ejercicio completo.

14. Información por Segmentos:

Toda la información del Ente, está procesada y se encuentra disponible por Unidad Responsable de realizar las funciones propias.



GOBIERNO DEL ESTADO DE OAXACA



15. Eventos Posteriores al Cierre:

El ente público no tiene hechos ocurridos en el periodo posterior al que informa, que proporcionen mayor evidencia sobre eventos que le afectan económicamente y que no se conocían a la fecha de cierre.

16. Partes Relacionadas:

No existen partes relacionadas que pudieran ejercer influencia significativa sobre la toma de decisiones financieras y operativas.

17. Responsabilidad sobre la presentación razonable de los Estados Financieros.

Estos estados Financieros fueron autorizados para su emisión el día 14 del mes de enero de 2019, por la Lic. Lorena Sánchez García en su carácter de jefa de la Unidad Administrativa del IODEMC.

Bajo protesta de decir verdad declaro que los Estados Financieros y sus Notas, son razonablemente correctas y son responsabilidad del emisor.

Natalia Concepción Melchor Caravantes
Jefa de oficina



2016-2022

Instituto Oaxaqueño del Emprendedor y de la Competitividad

Lic. Rodrigo Arnaud Bello
Director General

Lic. Lorena Sánchez García
Jefa de Unidad Administrativa



GOBIERNO DEL ESTADO
DE OAXACA



ESTADO ANALITICO DE INGRESOS PRESUPUESTARIOS

Rubro de Ingresos	Estimado	Ampliaciones y Reducciones	Modificado	Devengado	Recaudado	Diferencia
	(1)	(2)	(3=1+2)	(4)	(5)	(6=3-4)
Impuestos	0	0	0	0	0	0
Contribuciones de Mejoras	0	0	0	0	0	0
Derechos	0	0	0	0	0	0
Productos	0	0	0	0	0	0
Corriente	0	0	0	0	0	0
Capital	0	0	0	0	0	0
Aprovechamientos	0	0	0	0	0	0
Corriente	0	0	0	0	0	0
Capital	0	0	0	0	0	0
Ingresos por Ventas de Bienes y Servicios	0	0	0	0	0	0
Contrib Comprendidas en las Fracciones de la Ley de Ingresos Causados en Ejercicios Fiscales Anteriores Pendientes de Liquidación o Pago	0	0	0	0	0	0
Participaciones y Aportaciones	0	0	0	0	0	0
Transferencias, Asignaciones, Subsidios y Otras Ayudas	13,229,092.00	96,638,050.01	109,867,142.01	70,163,901.64	53,744,870.39	39,703,240.37
Otros Ingresos	0	0	0	0	0	0
TOTAL	13,229,092.00	96,638,050.01	109,867,142.01	70,163,901.64	53,744,870.39	39,703,240.37
Ingresos excedentes						

Estado Analítico de Ingresos Por Fuente de Financiamiento	Estimado	Ampliaciones y Reducciones	Modificado	Devengado	Recaudado	Diferencia
	(1)	(2)	(3=1+2)	(4)	(5)	(6=3-4)
Ingresos del Gobierno						
Impuestos	0	0	0	0	0	0
Contribuciones de Mejoras	0	0	0	0	0	0
Derechos	0	0	0	0	0	0
Productos	0	0	0	0	0	0
Corriente	0	0	0	0	0	0
Capital	0	0	0	0	0	0
Aprovechamientos	0	0	0	0	0	0
Corriente	0	0	0	0	0	0
Capital	0	0	0	0	0	0
Contribuciones no Comprendidas en las Fracc de la Ley de Ingresos Causados en Ejercicios Fiscales Anteriores Pendientes de Liquidación o Pago	0	0	0	0	0	0
Participaciones y Aportaciones	0	0	0	0	0	0
Transferencias, Asignaciones, Subsidios y Otras Ayudas	13,229,092.00	96,638,050.01	109,867,142.01	70,163,901.64	53,744,870.39	39,703,240.37
Otros Ingresos		0	0	0	0	0
Ingresos de Organismos y Empresas						
Cuotas y Aportaciones de Seguridad Social	0	0	0	0	0	0
Ingresos por Ventas de Bienes y Servicios	0	0	0	0	0	0
Transferencias, Asignaciones, Subsidios y Otras Ayudas	0	0	0	0	0	0
Ingresos derivados de financiamiento						
Ingresos derivados de financiamiento	0	0	0	0	0	0
TOTAL	13,229,092.00	96,638,050.01	109,867,142.01	70,163,901.64	53,744,870.39	39,703,240.37
Ingresos excedentes						

CUARTO INFORME TRIMESTRAL ENERO-DICIEMBRE

ESTADO ANALITICO DEL EJERCICIO DEL PRESUPUESTO DE EGRESOS

CLASIFICACION POR OBJETO DEL GASTO (CAPITULO-CONCEPTO)



Cve	Concepto	Aprobado 1	Ampliaciones / Reducciones	Modificado 3 = (1+2)	Devengado 4	Pagado 5	Subejercicio 6 = (3-4)
555	INSTITUTO OAXAQUEÑO DEL EMPRENDEDOR Y DE LA COMPETITIVIDAD						
4	TRANSFERENCIAS, ASIGNACIONES, SUBSIDIOS Y OTRAS AYUDAS	13,229,092.00	6,604,083.80	19,833,175.80	18,680,175.78	16,925,166.11	1,153,000.02
1	TRANSFERENCIAS INTERNAS Y ASIGNACIONES AL SECTOR PÚBLICO	13,229,092.00	6,394,083.80	19,623,175.80	18,470,175.78	16,925,166.11	1,153,000.02
4	AYUDAS SOCIALES	0.00	210,000.00	210,000.00	210,000.00	0.00	0.00
5	BIENES MUEBLES, INMUEBLES E INTANGIBLES	0.00	132,124.29	132,124.29	132,124.29	132,124.29	0.00
1	MOBILIARIO Y EQUIPO DE ADMINISTRACIÓN	0.00	14,493.00	14,493.00	14,493.00	14,493.00	0.00
4	VEHÍCULOS Y EQUIPO DE TRANSPORTE	0.00	0.00	0.00	0.00	0.00	0.00
6	MAQUINARIA, OTROS EQUIPOS Y HERRAMIENTAS	0.00	6,500.00	6,500.00	6,500.00	6,500.00	0.00
9	ACTIVOS INTANGIBLES	0.00	111,131.29	111,131.29	111,131.29	111,131.29	0.00
6	INVERSIÓN PÚBLICA	0.00	89,901,841.92	89,901,841.92	51,351,601.57	36,687,579.99	38,550,240.35
3	PROYECTOS PRODUCTIVOS Y ACCIONES DE FOMENTO	0.00	89,901,841.92	89,901,841.92	51,351,601.57	36,687,579.99	38,550,240.35
	TOTAL DEPENDENCIA / ENTIDAD	13,229,092.00	96,638,050.01	109,867,142.01	70,163,901.64	53,744,870.39	39,703,240.37

CUARTO INFORME TRIMESTRAL ENERO-DICIEMBRE

ESTADO ANALITICO DEL EJERCICIO DEL PRESUPUESTO DE EGRESOS

CLASIFICACION ECONOMICA (POR TIPO DE GASTO)



Cve	Concepto	Aprobado 1	Ampliaciones / Reducciones	Modificado 3 = (1+2)	Devengado 4	Pagado 5	Subejercicio 6 = (3-4)
555	INSTITUTO OAXAQUEÑO DEL EMPRENDEDOR Y DE LA COMPETITIVIDAD						
1	GASTO CORRIENTE	13,229,092.00	6,604,083.80	19,833,175.80	18,680,175.78	16,925,166.11	1,153,000.02
2	GASTO DE CAPITAL	0.00	90,033,966.21	90,033,966.21	51,483,725.86	36,819,704.28	38,550,240.35
	TOTAL DEPENDENCIA / ENTIDAD:	13,229,092.00	96,638,050.01	109,867,142.01	70,163,901.64	53,744,870.39	39,703,240.37

CUARTO INFORME TRIMESTRAL ENERO-DICIEMBRE

ESTADO ANALITICO DEL EJERCICIO DEL PRESUPUESTO DE EGRESOS

CLASIFICACION ADMINISTRATIVA



Cve	Concepto	Aprobado 1	Ampliaciones / Reducciones	Modificado 3 = (1+2)	Devengado 4	Pagado Transferido 5	Subejercicio 6 = (3-4)
5	ORGANISMOS PÚBLICOS DESCENTRALIZADOS	13,229,092.00	96,638,050.01	109,867,142.01	70,163,901.64	53,744,870.39	39,703,240.37
55	INSTITUTO OAXAQUEÑO DEL EMPRENDEDOR Y DE LA COMPETITIVIDAD	13,229,092.00	96,638,050.01	109,867,142.01	70,163,901.64	53,744,870.39	39,703,240.37
TOTAL DEL GASTO:		13,229,092.00	96,638,050.01	109,867,142.01	70,163,901.64	53,744,870.39	39,703,240.37

CUARTO INFORME TRIMESTRAL ENERO-DICIEMBRE

ESTADO ANALITICO DEL EJERCICIO DEL PRESUPUESTO DE EGRESOS

CLASIFICACION FUNCIONAL (FINALIDAD Y FUNCION)



Cve	Concepto	Aprobado 1	Ampliaciones s/ Reducciones	Modificado 3 = (1+2)	Devengado 4	Pagado 5	Subejercicio 6 = (3-4)
555	INSTITUTO OAXAQUEÑO DEL EMPRENDEDOR Y DE LA COMPETITIVIDAD						
3	DESARROLLO ECONÓMICO	13,229,092.00	96,638,050.01	109,867,142.01	70,163,901.64	53,744,870.39	39,703,240.37
1	ASUNTOS ECONÓMICOS, COMERCIALES Y LABORALES EN GENERAL	13,229,092.00	96,638,050.01	109,867,142.01	70,163,901.64	53,744,870.39	39,703,240.37
	TOTAL DEPENDENCIA/ ENTIDAD	13,229,092.00	96,638,050.01	109,867,142.01	70,163,901.64	53,744,870.39	39,703,240.37



GOBIERNO DEL ESTADO
DE OAXACA



IODEM
Instituto Oaxaqueño
del Emprendedor y de la
Competitividad

ENDEUDAMIENTO NETO
DEL 01 DE ENERO AL 31 DE DICIEMBRE DE 2018
(Pesos)

Identificación de Crédito o Instrumento	Contratación/Colocación	Amortización	Endeudamiento Neto
	A	B	C = A - B
Creditos Bancarios			
			0
			0
			0
			0
			0
			0
			0
			0
			0
Total Créditos Bancarios	0	0	0
Otros Instrumentos de Deuda			
			0
			0
			0
			0
			0
			0
			0
			0
			0
Total Otros Instrumentos de Deuda	0	0	0
TOTAL	0	0	0



GOBIERNO DEL ESTADO
DE OAXACA



INTERESES DE LA DEUDA
DEL 01 DE ENERO AL 31 DE DICIEMBRE DE 2018
(Pesos)

Identificación de Crédito o Instrumento	Devengado	Pagado
Créditos Bancarios		
Total de intereses de Créditos Bancarios	0	0
Otros Instrumentos de Deuda		
Total de intereses de Otros Instrumentos de Deuda	0	0
TOTAL	0	0

NO APLICA



INDICADORES DE POSTURA FISCAL
DEL 01 DE ENERO AL 31 DE DICIEMBRE DE 2018
(Pesos)

Concepto	Estimado	Devengado	Pagado ³
I. Ingresos Presupuestarios (I=1+2)	0	0	0
1. Ingresos del Gobierno de la Entidad Federativa ¹			
2. Ingresos del Sector Paraestatal ¹			
II. Egresos Presupuestarios (II=3+4)	0	0	0
3. Egresos del Gobierno de la Entidad Federativa ²			
4. Egresos del Sector Paraestatal ²			
III. Balance Presupuestario (Superávit o Déficit) (III = I - II)	0	0	0

Concepto	Estimado	Devengado	Pagado ³
III. Balance presupuestario (Superávit o Déficit)	0	0	0
IV. Intereses, Comisiones y Gastos de la Deuda			
V. Balance Primario (Superávit o Déficit) (V= III - IV)	0	0	0

Concepto	Estimado	Devengado	Pagado ³
A. Financiamiento			
B. Amortización de la deuda			
C. Endeudamiento ó desendeudamiento (C = A - B)	0	0	0

1. Los Ingresos que se presentan son los ingresos presupuestarios totales sin incluir los ingresos por financiamientos. Los Ingresos del Gobierno de la Entidad Federativa corresponden a los del Poder Ejecutivo, Legislativo Judicial y Autónomos
2. Los egresos que se presentan son los egresos presupuestarios totales sin incluir los egresos por amortización. Los egresos del Gobierno de la Entidad Federativa corresponden a los del Poder Ejecutivo, Legislativo, Judicial y Órganos Autónomos
3. Para Ingresos se reportan los ingresos recaudados; para egresos se reportan los egresos pagados

CUARTO INFORME TRIMESTRAL ENERO-DICIEMBRE
ESTADO ANALITICO DEL EJERCICIO DEL PRESUPUESTO DE EGRESOS
RESUMEN POR PROGRAMA PRESUPUESTARIO



Concepto	Aprobado 1	Ampliaciones / Reducciones	Modificado 3 = (1+2)	Devengado 4	Pagado 5	Subejercicio 6 = (3-4)
5 ORGANISMOS PÚBLICOS DESCENTRALIZADOS	13,229,092.00	96,638,050.01	109,867,142.01	70,163,901.64	53,744,870.39	39,703,240.37
55 INSTITUTO OAXAQUEÑO DEL EMPRENDEDOR Y DE LA COMPETITIVIDAD	13,229,092.00	96,638,050.01	109,867,142.01	70,163,901.64	53,744,870.39	39,703,240.37
1 PROGRAMAS	13,229,092.00	96,638,050.01	109,867,142.01	70,163,901.64	53,744,870.39	39,703,240.37
2 DESEMPEÑO DE LAS FUNCIONES	13,229,092.00	96,638,050.01	109,867,142.01	70,163,901.64	53,744,870.39	39,703,240.37
TOTAL GENERAL	13,229,092.00	96,638,050.01	109,867,142.01	70,163,901.64	53,744,870.39	39,703,240.37

REPORTE DE AVANCE DE GESTION

UR 555 - INSTITUTO OAXAQUEÑO DEL EMPRENDEDOR Y DE LA COMPETITIVIDAD

CUARTO TRIMESTRE 2018



Gobierno del Estado

ALINEACIÓN PED:

EJE: 04-OAXACA PRODUCTIVO E INNOVADOR

TEMA: 05-IMPULSO A LA ECONOMÍA Y ZONAS ECONÓMICAS ESPECIALES

OBJETIVO: 01-IMPULSAR EL DESARROLLO ECONÓMICO DEL ESTADO MEDIANTE EL INCREMENTO DE LA PRODUCTIVIDAD Y COMPETITIVIDAD, A TRAVÉS DEL FORTALECIMIENTO DE LOS SECTORES ECONÓMICOS ESTRATÉGICOS PARA UNA MAYOR INVERSIÓN Y GENERACIÓN DE EMPLEOS QUE ELEVEN LA CALIDAD DE VIDA DE LAS Y LOS OAXAQUEÑOS.

ESTRATEGIA: 01-IMPULSO A LA COMPETITIVIDAD Y LA PRODUCTIVIDAD.

LÍNEAS DE ACCIÓN: 04-FOMENTAR LA CULTURA EMPRENDEDORA Y CONSOLIDAR EL ECOSISTEMA EMPRENDEDOR A TRAVÉS DE LA CAPACITACIÓN ESPECIALIZADA.

-INSTRUMENTAR, EJECUTAR Y COORDINAR LA POLÍTICA DE APOYO INCLUYENTE A EMPRENDEDORES A LAS MICRO, PEQUEÑAS Y MEDIANAS EMPRESAS.

OBJETIVO INSTITUCIONAL: -IMPULSAR LA INNOVACIÓN, COMPETITIVIDAD Y PROYECCIÓN A LOS EMPRENDEDORES Y A LAS MICRO, PEQUEÑAS Y MEDIANAS EMPRESAS EN LOS MERCADOS ESTATALES, NACIONALES E INTERNACIONALES PARA AUMENTAR SU CONTRIBUCIÓN AL DESARROLLO ECONÓMICO Y BIENESTAR SOCIAL.

-COADYUGAR AL DESARROLLO DE POLÍTICAS QUE FOMENTAN LA CULTURA DE LA CALIDAD Y LA PRODUCTIVIDAD EMPRESARIAL.

UE: 001-INSTITUTO OAXAQUEÑO DEL EMPRENDEDOR Y DE LA COMPETITIVIDAD

MATRIZ DE INDICADORES PARA RESULTADOS:

IMPULSAR EL DESARROLLO ECONÓMICO DEL ESTADO MEDIANTE EL INCREMENTO DE LA PRODUCTIVIDAD Y COMPETITIVIDAD, A TRAVÉS DEL FORTALECIMIENTO DE LOS SECTORES ECONÓMICOS ESTRATÉGICOS PARA UNA MAYOR INVERSIÓN Y GENERACIÓN DE EMPLEOS QUE ELEVEN LA CALIDAD DE VIDA DE LAS Y LOS OAXAQUEÑOS.

PROPÓSITO: LAS EMPRESAS, SOCIEDADES COOPERATIVAS, PERSONAS FÍSICAS Y EMPRENDEDORES DEL ESTADO DE OAXACA MEJORA

COMPONENTE: 353-IMPARTICIÓN DE CAPACITACIÓN Y ASISTENCIA TÉCNICA A EMPRENDEDOR, EMPRESA, SOCIEDAD COOPERATIVA Y PERSONA FÍSICA

ACTIVIDAD: 1123-CAPACITACIÓN DE DESARROLLO EMPRESARIAL

ESTRUCTURA PROGRAMATICA PRESUPUESTAL			
PROGRAMA	SUBPROGRAMA	PROYECTO	OBRA/ACTIVIDAD
161-FORTALECIMIENTO EMPRESARIAL	01-CAPACITACIONES Y ASISTENCIA TÉCNICA A EMPRENDEDORES, EMPRESAS Y PERSONAS FÍSICAS	000--	001-CAPACITACIÓN A EMPRENDEDORES Y MICRO, PEQUEÑAS Y MEDIANAS EMPRESAS

PRESUPUESTO DE LA ACTIVIDAD									
Aprobado	Ampliación	Reducción	Modificado	T1	T2	T3	T4	Acumulado	% de Devengado Acum. Vs. Modificado
8,981,706.00	848,288.10	690,746.75	9,139,247.35	1,767,381.44	2,337,183.68	2,499,372.63	2,535,309.60	9,139,247.35	27.74

DATOS DEL INDICADOR					
Nombre :	PORCENTAJE DE EMPRENDEDORES CAPACITADOS				
Definición :	MIDE EL PORCENTAJE DE CAPACITACIONES REALIZADAS, RESPECTO AL PROGRAMADO				
Método de Cálculo :	(EMPRENDEDORES CAPACITADOS/ EMPRENDEDORES PROGRAMADOS POR CAPACITAR)*100				
Tipo	Dimensión	Frecuencia de Medición	Unidad de Medida	Tipo de Valor	Sentido Esperado
GESTIÓN	EFICACIA	TRIMESTRAL	PORCENTAJE	FLUJO	ASCENDENTE

MEDIOS DE VERIFICACIÓN / FUENTE INFORMACIÓN	SUPUESTO
Registros administrativos de la Dirección de Desarrollo Sectorial	CONTAR CON LOS RECURSOS NECESARIOS EN TIEMPO Y FORMA

DATOS DE LA META	
Definición de la variable Meta:	1 - NÚMERO DE emprendedores capacitados
Unidad de medida:	3 - PORCENTAJE

LÍNEA BASE DE LA META DEL INDICADOR		
AÑO	2017	VALOR
		4,400.00

AVANCE TRIMESTRAL					
	1er.TRIMESTRE	2o.TRIMESTRE	3er.TRIMESTRE	4o.TRIMESTRE	TOTAL ACUMULADO
PROGRAMADA	700.00	1,500.00	1,500.00	700.00	4,400.00
ACTUALIZADA	920.00	1,500.00	2,800.00	1,550.00	6,770.00
ALCANZADA	976.00	1,776.00	3,318.00	700.00	6,770.00

JEFE ADMINISTRATIVO
LORENA SÁNCHEZ GARCÍA
JEFA DE LA UNIDAD ADMINISTRATIVA

TITULAR DE LA DEPENDENCIA/ENTIDAD
RODRIGO ARNAUD BELLO
DIRECTOR GENERAL

REPORTE DE AVANCE DE GESTION

UR 555 - INSTITUTO OAXAQUEÑO DEL EMPRENDEDOR Y DE LA COMPETITIVIDAD
CUARTO TRIMESTRE 2018



PORCENTAJE ALCANZADO EN EL TRIMESTRE:

10.34 %

JEFE ADMINISTRATIVO
LORENA SÁNCHEZ GARCÍA
JEFA DE LA UNIDAD ADMINISTRATIVA

TITULAR DE LA DEPENDENCIA/ENTIDAD
RODRIGO ARNAUD BELLO
DIRECTOR GENERAL

REPORTE DE AVANCE DE GESTION

UR 555 - INSTITUTO OAXAQUEÑO DEL EMPRENDEDOR Y DE LA COMPETITIVIDAD

CUARTO TRIMESTRE 2018



Gobierno del Estado

ESTRATEGIA: 01-IMPULSO A LA COMPETITIVIDAD Y LA PRODUCTIVIDAD.

COMPONENTE: 353-IMPARTICIÓN DE CAPACITACIÓN Y ASISTENCIA TÉCNICA A EMPRENDEDOR, EMPRESA, SOCIEDAD COOPERATIVA Y PERSONA FÍSICA

LÍNEAS DE ACCIÓN: 04-FOMENTAR LA CULTURA EMPRENDEDORA Y CONSOLIDAR EL ECOSISTEMA EMPRENDEDOR A TRAVÉS DE LA CAPACITACIÓN ESPECIALIZADA.

ACTIVIDAD: 1123-CAPACITACIÓN DE DESARROLLO EMPRESARIAL

UE: 001-INSTITUTO OAXAQUEÑO DEL EMPRENDEDOR Y DE LA COMPETITIVIDAD

ESTRUCTURA PROGRAMATICA PRESUPUESTAL									
PROGRAMA		SUBPROGRAMA		PROYECTO				OBRA/ACTIVIDAD	
161-FORTALECIMIENTO EMPRESARIAL		01-CAPACITACIONES Y ASISTENCIA TÉCNICA A EMPRENDEDORES, EMPRESAS Y PERSONAS FÍSICAS		002-CONVENIO DE COLABORACIÓN QUE CELEBRAN EL INSTITUTO OAXAQUEÑO DEL EMPRENDEDOR Y DE LA COMPETITIVIDAD Y LA UNIVERSIDAD DE LA SIERRA JUÁREZ.				001-IMPULSO AL EMPRENDIMIENTO EN EDUCACIÓN SUPERIOR.	
PRESUPUESTO DE LA ACTIVIDAD									
Aprobado	Ampliación	Reducción	Modificado	T1	T2	T3	T4	Acumulado	% de Devengado Acum. Vs. Modificado
0.00	27,455.04	0.00	27,455.04	0.00	27,455.04	0.00	0.00	27,455.04	0.00
DATOS DEL INDICADOR									
Nombre :	PORCENTAJE DE EMPRENDEDORES CAPACITADOS								
Definición :	MIDE EL PORCENTAJE DE CAPACITACIONES REALIZADAS, RESPECTO AL PROGRAMADO								
Método de Cálculo :	(EMPRENDEDORES CAPACITADOS/ EMPRENDEDORES PROGRAMADOS POR CAPACITAR)*100								
Tipo	Dimensión	Frecuencia de Medición			Unidad de Medida		Tipo de Valor		Sentido Esperado
GESTIÓN	EFICACIA	TRIMESTRAL			PORCENTAJE		FLUJO		ASCENDENTE
MEDIOS DE VERIFICACIÓN / FUENTE INFORMACIÓN					SUPUESTO				
Registros administrativos de la Dirección de Desarrollo Sectorial					CONTAR CON LOS RECURSOS NECESARIOS EN TIEMPO Y FORMA				
DATOS DE LA META									
Definición de la variable Meta:	1 - NÚMERO DE EMPRENDEDORES CAPACITADOS								
Unidad de medida:	3 - PORCENTAJE								
LÍNEA BASE DE LA META DEL INDICADOR									
AÑO	2018				VALOR	120.00			
AVANCE TRIMESTRAL									
	1er.TRIMESTRE		2o.TRIMESTRE		3er.TRIMESTRE		4o.TRIMESTRE		TOTAL ACUMULADO
PROGRAMADA	0.00		0.00		0.00		120.00		120.00
ACTUALIZADA	0.00		0.00		0.00		120.00		120.00
ALCANZADA	0.00		0.00		130.00		0.00		130.00

PORCENTAJE ALCANZADO EN EL TRIMESTRE: 0.00 %

JEFE ADMINISTRATIVO
LORENA SÁNCHEZ GARCÍA
JEFA DE LA UNIDAD ADMINISTRATIVA

TITULAR DE LA DEPENDENCIA/ENTIDAD
RODRIGO ARNAUD BELLO
DIRECTOR GENERAL

REPORTE DE AVANCE DE GESTION

UR 555 - INSTITUTO OAXAQUEÑO DEL EMPRENDEDOR Y DE LA COMPETITIVIDAD

CUARTO TRIMESTRE 2018



ESTRATEGIA: 01-IMPULSO A LA COMPETITIVIDAD Y LA PRODUCTIVIDAD.

COMPONENTE: 353-IMPARTICIÓN DE CAPACITACIÓN Y ASISTENCIA TÉCNICA A EMPRENDEDOR, EMPRESA, SOCIEDAD COOPERATIVA Y PERSONA FÍSICA

LÍNEAS DE ACCIÓN: 04-FOMENTAR LA CULTURA EMPRENDEDORA Y CONSOLIDAR EL ECOSISTEMA EMPRENDEDOR A TRAVÉS DE LA CAPACITACIÓN ESPECIALIZADA.

ACTIVIDAD: 1123-CAPACITACIÓN DE DESARROLLO EMPRESARIAL

UE: 001-INSTITUTO OAXAQUEÑO DEL EMPRENDEDOR Y DE LA COMPETITIVIDAD

ESTRUCTURA PROGRAMATICA PRESUPUESTAL									
PROGRAMA		SUBPROGRAMA		PROYECTO				OBRA/ACTIVIDAD	
161-FORTALECIMIENTO EMPRESARIAL		01-CAPACITACIONES Y ASISTENCIA TÉCNICA A EMPRENDEDORES, EMPRESAS Y PERSONAS FÍSICAS		003-CONVENIO DE COLABORACIÓN QUE CELEBRAN EL INSTITUTO OAXAQUEÑO DEL EMPRENDEDOR Y DE LA COMPETITIVIDAD Y EL INSTITUTO TECNOLÓGICO SUPERIOR DE TEPOSOLULA.				001-DESARROLLO Y ACOMPAÑAMIENTO DE LA COMUNIDAD DE EMPRENDEDORES DE OAXACA MEDIANTE LA CAPACITACIÓN	
PRESUPUESTO DE LA ACTIVIDAD									
Aprobado	Ampliación	Reducción	Modificado	T1	T2	T3	T4	Acumulado	% de Devengado Acum. Vs. Modificado
0.00	195,000.00	0.00	195,000.00	0.00	0.00	195,000.00	0.00	195,000.00	0.00
DATOS DEL INDICADOR									
Nombre :	PORCENTAJE DE EMPRENDEDORES CAPACITADOS								
Definición :	MIDE EL PORCENTAJE DE CAPACITACIONES REALIZADAS, RESPECTO AL PROGRAMADO								
Método de Cálculo :	(EMPRENDEDORES CAPACITADOS/ EMPRENDEDORES PROGRAMADOS POR CAPACITAR)*100								
Tipo	Dimensión	Frecuencia de Medición			Unidad de Medida	Tipo de Valor		Sentido Esperado	
GESTIÓN	EFICACIA	TRIMESTRAL			PORCENTAJE	FLUJO		ASCENDENTE	
MEDIOS DE VERIFICACIÓN / FUENTE INFORMACIÓN					SUPUESTO				
Registros administrativos de la Dirección de Desarrollo Sectorial					CONTAR CON LOS RECURSOS NECESARIOS EN TIEMPO Y FORMA				
DATOS DE LA META									
Definición de la variable Meta:	1 - NÚMERO DE EMPRENDEDORES CAPACITADOS								
Unidad de medida:	3 - PORCENTAJE								
LÍNEA BASE DE LA META DEL INDICADOR									
AÑO	2018				VALOR	1,000.00			
AVANCE TRIMESTRAL									
	1er.TRIMESTRE		2o.TRIMESTRE		3er.TRIMESTRE		4o.TRIMESTRE		TOTAL ACUMULADO
PROGRAMADA	0.00		0.00		0.00		1,000.00		1,000.00
ACTUALIZADA	0.00		0.00		0.00		1,000.00		1,000.00
ALCANZADA	0.00		0.00		1,000.00		0.00		1,000.00

PORCENTAJE ALCANZADO EN EL TRIMESTRE: 0.00 %

JEFE ADMINISTRATIVO
LORENA SÁNCHEZ GARCÍA
JEFA DE LA UNIDAD ADMINISTRATIVA

TITULAR DE LA DEPENDENCIA/ENTIDAD
RODRIGO ARNAUD BELLO
DIRECTOR GENERAL

REPORTE DE AVANCE DE GESTION

UR 555 - INSTITUTO OAXAQUEÑO DEL EMPRENDEDOR Y DE LA COMPETITIVIDAD

CUARTO TRIMESTRE 2018



ESTRATEGIA: 01-IMPULSO A LA COMPETITIVIDAD Y LA PRODUCTIVIDAD.

COMPONENTE: 353-IMPARTICIÓN DE CAPACITACIÓN Y ASISTENCIA TÉCNICA A EMPRENDEDOR, EMPRESA, SOCIEDAD COOPERATIVA Y PERSONA FÍSICA

LÍNEAS DE ACCIÓN: 04-FOMENTAR LA CULTURA EMPRENDEDORA Y CONSOLIDAR EL ECOSISTEMA EMPRENDEDOR A TRAVÉS DE LA CAPACITACIÓN ESPECIALIZADA.

ACTIVIDAD: 1123-CAPACITACIÓN DE DESARROLLO EMPRESARIAL

UE: 001-INSTITUTO OAXAQUEÑO DEL EMPRENDEDOR Y DE LA COMPETITIVIDAD

ESTRUCTURA PROGRAMATICA PRESUPUESTAL									
PROGRAMA		SUBPROGRAMA			PROYECTO			OBRA/ACTIVIDAD	
161-FORTALECIMIENTO EMPRESARIAL		01-CAPACITACIONES Y ASISTENCIA TÉCNICA A EMPRENDEDORES, EMPRESAS Y PERSONAS FÍSICAS			004-CONVENIO DE COLABORACIÓN QUE CELEBRAN EL CENTRO INTEGRAL DE MEJORA PARA LA SALUD JOB A.C Y EL INSTITUTO OAXAQUEÑO DEL EMPRENDEDOR Y DE LA COMPETITIVIDAD.			001-POSIBLE EDICIÓN OAXACA 2018	
PRESUPUESTO DE LA ACTIVIDAD									
Aprobado	Ampliación	Reducción	Modificado	T1	T2	T3	T4	Acumulado	% de Devengado Acum. Vs. Modificado
0.00	500,000.00	0.00	500,000.00	0.00	500,000.00	0.00	0.00	500,000.00	0.00
DATOS DEL INDICADOR									
Nombre :	PORCENTAJE DE EMPRENDEDORES CAPACITADOS								
Definición :	MIDE EL PORCENTAJE DE CAPACITACIONES REALIZADAS, RESPECTO AL PROGRAMADO								
Método de Cálculo :	(EMPRENDEDORES CAPACITADOS/ EMPRENDEDORES PROGRAMADOS POR CAPACITAR)*100								
Tipo	Dimensión	Frecuencia de Medición			Unidad de Medida		Tipo de Valor		Sentido Esperado
GESTIÓN	EFICACIA	TRIMESTRAL			PORCENTAJE		FLUJO		ASCENDENTE
MEDIOS DE VERIFICACIÓN / FUENTE INFORMACIÓN					SUPUESTO				
Registros administrativos de la Dirección de Desarrollo Sectorial					CONTAR CON LOS RECURSOS NECESARIOS EN TIEMPO Y FORMA				
DATOS DE LA META									
Definición de la variable Meta:	1 - NÚMERO DE EMPRENDEDORES CAPACITADOS								
Unidad de medida:	3 - PORCENTAJE								
LÍNEA BASE DE LA META DEL INDICADOR									
AÑO	2018				VALOR	20.00			
AVANCE TRIMESTRAL									
	1er.TRIMESTRE		2o.TRIMESTRE		3er.TRIMESTRE		4o.TRIMESTRE		TOTAL ACUMULADO
PROGRAMADA	0.00		0.00		0.00		20.00		20.00
ACTUALIZADA	0.00		0.00		0.00		20.00		20.00
ALCANZADA	0.00		0.00		20.00		0.00		20.00

PORCENTAJE ALCANZADO EN EL TRIMESTRE: 0.00 %

JEFE ADMINISTRATIVO
LORENA SÁNCHEZ GARCÍA
JEFA DE LA UNIDAD ADMINISTRATIVA

TITULAR DE LA DEPENDENCIA/ENTIDAD
RODRIGO ARNAUD BELLO
DIRECTOR GENERAL

REPORTE DE AVANCE DE GESTION

UR 555 - INSTITUTO OAXAQUEÑO DEL EMPRENDEDOR Y DE LA COMPETITIVIDAD

CUARTO TRIMESTRE 2018



Gobierno del Estado

ESTRATEGIA: 01-IMPULSO A LA COMPETITIVIDAD Y LA PRODUCTIVIDAD.

COMPONENTE: 353-IMPARTICIÓN DE CAPACITACIÓN Y ASISTENCIA TÉCNICA A EMPRENDEDOR, EMPRESA, SOCIEDAD COOPERATIVA Y PERSONA FÍSICA

LÍNEAS DE ACCIÓN: 04-FOMENTAR LA CULTURA EMPRENDEDORA Y CONSOLIDAR EL ECOSISTEMA EMPRENDEDOR A TRAVÉS DE LA CAPACITACIÓN ESPECIALIZADA.

ACTIVIDAD: 1123-CAPACITACIÓN DE DESARROLLO EMPRESARIAL

UE: 001-INSTITUTO OAXAQUEÑO DEL EMPRENDEDOR Y DE LA COMPETITIVIDAD

ESTRUCTURA PROGRAMATICA PRESUPUESTAL

PROGRAMA	SUBPROGRAMA	PROYECTO	OBRA/ACTIVIDAD
161-FORTALECIMIENTO EMPRESARIAL	01-CAPACITACIONES Y ASISTENCIA TÉCNICA A EMPRENDEDORES, EMPRESAS Y PERSONAS FÍSICAS	005-CONVENIO DE COLABORACIÓN QUE CELEBRAN EL INSTITUTO OAXAQUEÑO DEL EMPRENDEDOR Y DE LA COMPETITIVIDAD Y LA UNIVERSIDAD DE LA SIERRA SUR.	001-IMPLEMENTACIÓN DE METODOLOGÍA DESARROLLO DE ACTITUDES Y HABILIDADES EMPRENDEDORAS HEC EN LA UNIVERSIDAD DE LA SIERRA SUR.

PRESUPUESTO DE LA ACTIVIDAD

Aprobado	Ampliación	Reducción	Modificado	T1	T2	T3	T4	Acumulado	% de Devengado Acum. Vs. Modificado
0.00	88,800.00	0.00	88,800.00	0.00	88,800.00	0.00	0.00	88,800.00	0.00

DATOS DEL INDICADOR

Nombre:	PORCENTAJE DE EMPRENDEDORES CAPACITADOS				
Definición:	MIDE EL PORCENTAJE DE CAPACITACIONES REALIZADAS, RESPECTO AL PROGRAMADO				
Método de Cálculo:	(EMPRENDEDORES CAPACITADOS/ EMPRENDEDORES PROGRAMADOS POR CAPACITAR)*100				
Tipo	Dimensión	Frecuencia de Medición	Unidad de Medida	Tipo de Valor	Sentido Esperado
GESTIÓN	EFICACIA	TRIMESTRAL	PORCENTAJE	FLUJO	ASCENDENTE

MEDIOS DE VERIFICACIÓN / FUENTE INFORMACIÓN

Registros administrativos de la Dirección de Desarrollo Sectorial

SUPUESTO

CONTAR CON LOS RECURSOS NECESARIOS EN TIEMPO Y FORMA

DATOS DE LA META

Definición de la variable Meta:	1 - NÚMERO DE EMPRENDEDORES CAPACITADOS
Unidad de medida:	3 - PORCENTAJE

LÍNEA BASE DE LA META DEL INDICADOR

AÑO	2018	VALOR	888.00
-----	------	-------	--------

AVANCE TRIMESTRAL

	1er.TRIMESTRE	2o.TRIMESTRE	3er.TRIMESTRE	4o.TRIMESTRE	TOTAL ACUMULADO
PROGRAMADA	0.00	0.00	0.00	888.00	888.00
ACTUALIZADA	0.00	0.00	0.00	888.00	888.00
ALCANZADA	0.00	0.00	1,040.00	0.00	1,040.00

PORCENTAJE ALCANZADO EN EL TRIMESTRE: 0.00 %

JEFE ADMINISTRATIVO
LORENA SÁNCHEZ GARCÍA
JEFA DE LA UNIDAD ADMINISTRATIVA

TITULAR DE LA DEPENDENCIA/ENTIDAD
RODRIGO ARNAUD BELLO
DIRECTOR GENERAL

REPORTE DE AVANCE DE GESTION

UR 555 - INSTITUTO OAXAQUEÑO DEL EMPRENDEDOR Y DE LA COMPETITIVIDAD

CUARTO TRIMESTRE 2018



ESTRATEGIA: 01-IMPULSO A LA COMPETITIVIDAD Y LA PRODUCTIVIDAD.

COMPONENTE: 353-IMPARTICIÓN DE CAPACITACIÓN Y ASISTENCIA TÉCNICA A EMPRENDEDOR, EMPRESA, SOCIEDAD COOPERATIVA Y PERSONA FÍSICA

LÍNEAS DE ACCIÓN: 04-FOMENTAR LA CULTURA EMPRENDEDORA Y CONSOLIDAR EL ECOSISTEMA EMPRENDEDOR A TRAVÉS DE LA CAPACITACIÓN ESPECIALIZADA.

ACTIVIDAD: 1125-ASESORÍA TÉCNICA REALIZADA

UE: 001-INSTITUTO OAXAQUEÑO DEL EMPRENDEDOR Y DE LA COMPETITIVIDAD

ESTRUCTURA PROGRAMATICA PRESUPUESTAL									
PROGRAMA		SUBPROGRAMA			PROYECTO			OBRA/ACTIVIDAD	
161-FORTALECIMIENTO EMPRESARIAL		01-CAPACITACIONES Y ASISTENCIA TÉCNICA A EMPRENDEDORES, EMPRESAS Y PERSONAS FÍSICAS			006-CONSULTORÍA PARA EMPRESAS INCUBADAS.			001-CONSULTORÍA PARA EMPRESAS INCUBADAS.	
PRESUPUESTO DE LA ACTIVIDAD									
Aprobado	Ampliación	Reducción	Modificado	T1	T2	T3	T4	Acumulado	% de Devengado Acum. Vs. Modificado
0.00	3,200,000.00	0.00	3,200,000.00	0.00	0.00	0.00	3,180,000.00	3,180,000.00	99.38
DATOS DEL INDICADOR									
Nombre:	PORCENTAJE DE ASESORÍAS TÉCNICAS REALIZADAS								
Definición:	MIDE EL PORCENTAJE DE EMPRESAS ASESORADAS, RESPECTO AL PROGRAMADO								
Método de Cálculo:	(ASESORIAS TÉCNICAS REALIZADAS/ ASESORIAS TÉCNICAS PROGRAMADAS)*100								
Tipo	Dimensión	Frecuencia de Medición			Unidad de Medida	Tipo de Valor		Sentido Esperado	
GESTIÓN	EFICACIA	TRIMESTRAL			PORCENTAJE	FLUJO		ASCENDENTE	
MEDIOS DE VERIFICACIÓN / FUENTE INFORMACIÓN					SUPUESTO				
Registros administrativos del IOEMC					CONTAR CON LOS RECURSOS NECESARIOS EN TIEMPO Y FORMA				
DATOS DE LA META									
Definición de la variable Meta:	1 - NÚMERO DE ASESORÍAS TÉCNICAS REALIZADAS								
Unidad de medida:	3 - PORCENTAJE								
LÍNEA BASE DE LA META DEL INDICADOR									
AÑO	2018			VALOR	60.00				
AVANCE TRIMESTRAL									
	1er.TRIMESTRE	2o.TRIMESTRE		3er.TRIMESTRE		4o.TRIMESTRE		TOTAL ACUMULADO	
PROGRAMADA	0.00	0.00		0.00		60.00		60.00	
ACTUALIZADA	0.00	0.00		0.00		60.00		60.00	
ALCANZADA	0.00	0.00		0.00		62.00		62.00	

PORCENTAJE ALCANZADO EN EL TRIMESTRE: 103.33 %

JEFE ADMINISTRATIVO
LORENA SÁNCHEZ GARCÍA
JEFA DE LA UNIDAD ADMINISTRATIVA

TITULAR DE LA DEPENDENCIA/ENTIDAD
RODRIGO ARNAUD BELLO
DIRECTOR GENERAL

REPORTE DE AVANCE DE GESTION

UR 555 - INSTITUTO OAXAQUEÑO DEL EMPRENDEDOR Y DE LA COMPETITIVIDAD

CUARTO TRIMESTRE 2018



Gobierno del Estado

ESTRATEGIA: 01-IMPULSO A LA COMPETITIVIDAD Y LA PRODUCTIVIDAD.

COMPONENTE: 353-IMPARTICIÓN DE CAPACITACIÓN Y ASISTENCIA TÉCNICA A EMPRENDEDOR, EMPRESA, SOCIEDAD COOPERATIVA Y PERSONA FÍSICA

LÍNEAS DE ACCIÓN: 04-FOMENTAR LA CULTURA EMPRENDEDORA Y CONSOLIDAR EL ECOSISTEMA EMPRENDEDOR A TRAVÉS DE LA CAPACITACIÓN ESPECIALIZADA.

ACTIVIDAD: 1125-ASESORÍA TÉCNICA REALIZADA

UE: 001-INSTITUTO OAXAQUEÑO DEL EMPRENDEDOR Y DE LA COMPETITIVIDAD

ESTRUCTURA PROGRAMATICA PRESUPUESTAL

PROGRAMA	SUBPROGRAMA	PROYECTO	OBRA/ACTIVIDAD
161-FORTALECIMIENTO EMPRESARIAL	01-CAPACITACIONES Y ASISTENCIA TÉCNICA A EMPRENDEDORES, EMPRESAS Y PERSONAS FÍSICAS	007-APOYO EN SERVICIOS DE CONSULTORÍA A EMPRENDEDORAS, EMPRENDEDORES Y MIPYMES.	001-APOYO EN SERVICIOS DE CONSULTORÍA A EMPRENDEDORAS, EMPRENDEDORES Y MIPYMES

PRESUPUESTO DE LA ACTIVIDAD

Aprobado	Ampliación	Reducción	Modificado	T1	T2	T3	T4	Acumulado	% de Devengado Acum. Vs. Modificado
0.00	1,000,000.00	0.00	1,000,000.00	0.00	0.00	0.00	999,999.99	999,999.99	100.00

DATOS DEL INDICADOR

Nombre:	PORCENTAJE DE ASESORÍAS TÉCNICAS REALIZADAS				
Definición:	MIDE EL PORCENTAJE DE EMPRESAS ASESORADAS, RESPECTO AL PROGRAMADO				
Método de Cálculo:	(ASESORIAS TÉCNICAS REALIZADAS/ ASESORIAS TÉCNICAS PROGRAMADAS)*100				
Tipo	Dimensión	Frecuencia de Medición	Unidad de Medida	Tipo de Valor	Sentido Esperado
GESTIÓN	EFICACIA	TRIMESTRAL	PORCENTAJE	FLUJO	ASCENDENTE
MEDIOS DE VERIFICACIÓN / FUENTE INFORMACIÓN			SUPUESTO		
Registros administrativos del IOEMC			CONTAR CON LOS RECURSOS NECESARIOS EN TIEMPO Y FORMA		

DATOS DE LA META

Definición de la variable Meta:	1 - NÚMERO DE ASESORÍAS TÉCNICAS REALIZADAS
Unidad de medida:	3 - PORCENTAJE

LÍNEA BASE DE LA META DEL INDICADOR

AÑO	2018	VALOR	100.00
-----	------	-------	--------

AVANCE TRIMESTRAL

	1er.TRIMESTRE	2o.TRIMESTRE	3er.TRIMESTRE	4o.TRIMESTRE	TOTAL ACUMULADO
PROGRAMADA	0.00	0.00	0.00	100.00	100.00
ACTUALIZADA	0.00	0.00	0.00	100.00	100.00
ALCANZADA	0.00	0.00	0.00	139.00	139.00

PORCENTAJE ALCANZADO EN EL TRIMESTRE: 139.00 %

JEFE ADMINISTRATIVO
LORENA SÁNCHEZ GARCÍA
JEFA DE LA UNIDAD ADMINISTRATIVA

TITULAR DE LA DEPENDENCIA/ENTIDAD
RODRIGO ARNAUD BELLO
DIRECTOR GENERAL

REPORTE DE AVANCE DE GESTION

UR 555 - INSTITUTO OAXAQUEÑO DEL EMPRENDEDOR Y DE LA COMPETITIVIDAD

CUARTO TRIMESTRE 2018



Gobierno del Estado

ESTRATEGIA: 01-IMPULSO A LA COMPETITIVIDAD Y LA PRODUCTIVIDAD.

COMPONENTE: 353-IMPARTICIÓN DE CAPACITACIÓN Y ASISTENCIA TÉCNICA A EMPRENDEDOR, EMPRESA, SOCIEDAD COOPERATIVA Y PERSONA FÍSICA

LÍNEAS DE ACCIÓN: 04-FOMENTAR LA CULTURA EMPRENDEDORA Y CONSOLIDAR EL ECOSISTEMA EMPRENDEDOR A TRAVÉS DE LA CAPACITACIÓN ESPECIALIZADA.

ACTIVIDAD: 1123-CAPACITACIÓN DE DESARROLLO EMPRESARIAL

UE: 001-INSTITUTO OAXAQUEÑO DEL EMPRENDEDOR Y DE LA COMPETITIVIDAD

ESTRUCTURA PROGRAMATICA PRESUPUESTAL

PROGRAMA	SUBPROGRAMA	PROYECTO	OBRA/ACTIVIDAD
161-FORTALECIMIENTO EMPRESARIAL	01-CAPACITACIONES Y ASISTENCIA TÉCNICA A EMPRENDEDORES, EMPRESAS Y PERSONAS FÍSICAS	008-CONVENIO DE COLABORACIÓN INTERINSTITUCIONAL QUE CELEBRAN EL INSTITUTO OAXAQUEÑO DEL EMPRENDEDOR Y DE LA COMPETITIVIDAD Y EL FORO EMPRESARIAL DEL INSTITUTO TECNOLÓGICO DE MASSACHUSETTS EN MÉXICO.	001-CAPACITACIÓN PARA FORMADORES EN CREACIÓN DE CAPACIDADES DE CREATIVIDAD Y FORTALECIMIENTO DEL ECOSISTEMA DE INNOVACIÓN DEL MIT D-LAB 2018.

PRESUPUESTO DE LA ACTIVIDAD

Aprobado	Ampliación	Reducción	Modificado	T1	T2	T3	T4	Acumulado	% de Devengado Acum. Vs. Modificado
0.00	1,700,000.00	0.00	1,700,000.00	0.00	0.00	1,700,000.00	0.00	1,700,000.00	0.00

DATOS DEL INDICADOR

Nombre :	PORCENTAJE DE EMPRENDEDORES CAPACITADOS				
Definición :	MIDE EL PORCENTAJE DE CAPACITACIONES REALIZADAS, RESPECTO AL PROGRAMADO				
Método de Cálculo :	(EMPRENDEDORES CAPACITADOS/ EMPRENDEDORES PROGRAMADOS POR CAPACITAR)*100				
Tipo	Dimensión	Frecuencia de Medición	Unidad de Medida	Tipo de Valor	Sentido Esperado
GESTIÓN	EFICACIA	TRIMESTRAL	PORCENTAJE	FLUJO	ASCENDENTE

MEDIOS DE VERIFICACIÓN / FUENTE INFORMACIÓN

Registros administrativos de la Dirección de Desarrollo Sectorial

SUPUESTO

CONTAR CON LOS RECURSOS NECESARIOS EN TIEMPO Y FORMA

DATOS DE LA META

Definición de la variable Meta:	1 - NÚMERO DE EMPRENDEDORES CAPACITADOS
Unidad de medida:	3 - PORCENTAJE

LÍNEA BASE DE LA META DEL INDICADOR

AÑO	2018	VALOR	104.00
-----	------	-------	--------

AVANCE TRIMESTRAL

	1er.TRIMESTRE	2o.TRIMESTRE	3er.TRIMESTRE	4o.TRIMESTRE	TOTAL ACUMULADO
PROGRAMADA	0.00	0.00	0.00	104.00	104.00
ACTUALIZADA	0.00	0.00	0.00	104.00	104.00
ALCANZADA	0.00	0.00	0.00	110.00	110.00

PORCENTAJE ALCANZADO EN EL TRIMESTRE: 105.77 %

JEFE ADMINISTRATIVO
LORENA SÁNCHEZ GARCÍA
JEFA DE LA UNIDAD ADMINISTRATIVA

TITULAR DE LA DEPENDENCIA/ENTIDAD
RODRIGO ARNAUD BELLO
DIRECTOR GENERAL

REPORTE DE AVANCE DE GESTION

UR 555 - INSTITUTO OAXAQUEÑO DEL EMPRENDEDOR Y DE LA COMPETITIVIDAD

CUARTO TRIMESTRE 2018



Gobierno del Estado

ESTRATEGIA: 01-IMPULSO A LA COMPETITIVIDAD Y LA PRODUCTIVIDAD.

COMPONENTE: 353-IMPARTICIÓN DE CAPACITACIÓN Y ASISTENCIA TÉCNICA A EMPRENDEDOR, EMPRESA, SOCIEDAD COOPERATIVA Y PERSONA FÍSICA

LÍNEAS DE ACCIÓN: 04-FOMENTAR LA CULTURA EMPRENDEDORA Y CONSOLIDAR EL ECOSISTEMA EMPRENDEDOR A TRAVÉS DE LA CAPACITACIÓN ESPECIALIZADA.

ACTIVIDAD: 1123-CAPACITACIÓN DE DESARROLLO EMPRESARIAL

UE: 001-INSTITUTO OAXAQUEÑO DEL EMPRENDEDOR Y DE LA COMPETITIVIDAD

ESTRUCTURA PROGRAMATICA PRESUPUESTAL

PROGRAMA	SUBPROGRAMA	PROYECTO	OBRA/ACTIVIDAD
161-FORTALECIMIENTO EMPRESARIAL	01-CAPACITACIONES Y ASISTENCIA TÉCNICA A EMPRENDEDORES, EMPRESAS Y PERSONAS FÍSICAS	009-PROGRAMA DE CAPACITACIÓN A EMPRENDEDORAS, EMPRENDEDORES Y MIPYMES 2018	001-CURSO ¿QUÉ DEBO SABER DE CONTABILIDAD PARA MI EMPRENDIMIENTO?

PRESUPUESTO DE LA ACTIVIDAD

Aprobado	Ampliación	Reducción	Modificado	T1	T2	T3	T4	Acumulado	% de Devengado Acum. Vs. Modificado
0.00	108,000.00	0.00	108,000.00	0.00	0.00	0.00	108,000.00	108,000.00	100.00

DATOS DEL INDICADOR

Nombre:	PORCENTAJE DE EMPRENDEDORES CAPACITADOS				
Definición:	MIDE EL PORCENTAJE DE CAPACITACIONES REALIZADAS, RESPECTO AL PROGRAMADO				
Método de Cálculo:	(EMPRENDEDORES CAPACITADOS/ EMPRENDEDORES PROGRAMADOS POR CAPACITAR)*100				
Tipo	Dimensión	Frecuencia de Medición	Unidad de Medida	Tipo de Valor	Sentido Esperado
GESTIÓN	EFICACIA	TRIMESTRAL	PORCENTAJE	FLUJO	ASCENDENTE

MEDIOS DE VERIFICACIÓN / FUENTE INFORMACIÓN

Registros administrativos de la Dirección de Desarrollo Sectorial

SUPUESTO

CONTAR CON LOS RECURSOS NECESARIOS EN TIEMPO Y FORMA

DATOS DE LA META

Definición de la variable Meta:	1 - NÚMERO DE EMPRENDEDORES CAPACITADOS
Unidad de medida:	3 - PORCENTAJE

LÍNEA BASE DE LA META DEL INDICADOR

AÑO	2018	VALOR	140.00
-----	------	-------	--------

AVANCE TRIMESTRAL

	1er.TRIMESTRE	2o.TRIMESTRE	3er.TRIMESTRE	4o.TRIMESTRE	TOTAL ACUMULADO
PROGRAMADA	0.00	0.00	0.00	140.00	140.00
ACTUALIZADA	0.00	0.00	0.00	140.00	140.00
ALCANZADA	0.00	0.00	0.00	140.00	140.00

PORCENTAJE ALCANZADO EN EL TRIMESTRE: 100.00 %

JEFE ADMINISTRATIVO
LORENA SÁNCHEZ GARCÍA
JEFA DE LA UNIDAD ADMINISTRATIVA

TITULAR DE LA DEPENDENCIA/ENTIDAD
RODRIGO ARNAUD BELLO
DIRECTOR GENERAL

REPORTE DE AVANCE DE GESTION

UR 555 - INSTITUTO OAXAQUEÑO DEL EMPRENDEDOR Y DE LA COMPETITIVIDAD

CUARTO TRIMESTRE 2018



Gobierno del Estado

ESTRATEGIA: 01-IMPULSO A LA COMPETITIVIDAD Y LA PRODUCTIVIDAD.

COMPONENTE: 353-IMPARTICIÓN DE CAPACITACIÓN Y ASISTENCIA TÉCNICA A EMPRENDEDOR, EMPRESA, SOCIEDAD COOPERATIVA Y PERSONA FÍSICA

LÍNEAS DE ACCIÓN: 04-FOMENTAR LA CULTURA EMPRENDEDORA Y CONSOLIDAR EL ECOSISTEMA EMPRENDEDOR A TRAVÉS DE LA CAPACITACIÓN ESPECIALIZADA.

ACTIVIDAD: 1123-CAPACITACIÓN DE DESARROLLO EMPRESARIAL

UE: 001-INSTITUTO OAXAQUEÑO DEL EMPRENDEDOR Y DE LA COMPETITIVIDAD

ESTRUCTURA PROGRAMATICA PRESUPUESTAL

PROGRAMA	SUBPROGRAMA	PROYECTO	OBRA/ACTIVIDAD
161-FORTALECIMIENTO EMPRESARIAL	01-CAPACITACIONES Y ASISTENCIA TÉCNICA A EMPRENDEDORES, EMPRESAS Y PERSONAS FÍSICAS	010-CONVENIO ESPECIFICO PARA EL OTORGAMIENTO DE APOYOS DEL FONDO NACIONAL EMPRENDEDOR PARA EL IMPULSO DE LAS CAPACIDADES DE LOS EMPRENDEDORES Y MICROEMPRESARIOS DE LA REGIÓN ISTMO IDENTIFICADO CON EL FOLIO FNE-180314-CESP-00000005.	001-IMPULSO DE LAS CAPACIDADES DE LOS EMPRENDEDORES Y MICROEMPRESARIOS EN LA REGIÓN DEL ISTMO DE TEHUANTEPEC.

PRESUPUESTO DE LA ACTIVIDAD

Aprobado	Ampliación	Reducción	Modificado	T1	T2	T3	T4	Acumulado	% de Devengado Acum. Vs. Modificado
0.00	3,600,000.00	0.00	3,600,000.00	0.00	0.00	0.00	3,600,000.00	3,600,000.00	100.00

DATOS DEL INDICADOR

Nombre :	PORCENTAJE DE EMPRENDEDORES CAPACITADOS				
Definición :	MIDE EL PORCENTAJE DE CAPACITACIONES REALIZADAS, RESPECTO AL PROGRAMADO				
Método de Cálculo :	(EMPRENDEDORES CAPACITADOS/ EMPRENDEDORES PROGRAMADOS POR CAPACITAR)*100				
Tipo	Dimensión	Frecuencia de Medición	Unidad de Medida	Tipo de Valor	Sentido Esperado
GESTIÓN	EFICACIA	TRIMESTRAL	PORCENTAJE	FLUJO	ASCENDENTE
MEDIOS DE VERIFICACIÓN / FUENTE INFORMACIÓN			SUPUESTO		
Registros administrativos de la Dirección de Desarrollo Sectorial			CONTAR CON LOS RECURSOS NECESARIOS EN TIEMPO Y FORMA		

DATOS DE LA META

Definición de la variable Meta:	1 - NÚMERO DE EMPRENDEDORES CAPACITADOS
Unidad de medida:	3 - PORCENTAJE

LÍNEA BASE DE LA META DEL INDICADOR

AÑO	2018	VALOR	1,720.00
-----	------	-------	----------

AVANCE TRIMESTRAL

	1er.TRIMESTRE	2o.TRIMESTRE	3er.TRIMESTRE	4o.TRIMESTRE	TOTAL ACUMULADO
PROGRAMADA	0.00	0.00	0.00	1,720.00	1,720.00
ACTUALIZADA	0.00	0.00	0.00	1,720.00	1,720.00
ALCANZADA	0.00	0.00	0.00	1,720.00	1,720.00

PORCENTAJE ALCANZADO EN EL TRIMESTRE: 100.00 %

JEFE ADMINISTRATIVO
LORENA SÁNCHEZ GARCÍA
JEFA DE LA UNIDAD ADMINISTRATIVA

TITULAR DE LA DEPENDENCIA/ENTIDAD
RODRIGO ARNAUD BELLO
DIRECTOR GENERAL

REPORTE DE AVANCE DE GESTION

UR 555 - INSTITUTO OAXAQUEÑO DEL EMPRENDEDOR Y DE LA COMPETITIVIDAD

CUARTO TRIMESTRE 2018



Gobierno del Estado

ESTRATEGIA: 01-IMPULSO A LA COMPETITIVIDAD Y LA PRODUCTIVIDAD.

COMPONENTE: 353-IMPARTICIÓN DE CAPACITACIÓN Y ASISTENCIA TÉCNICA A EMPRENDEDOR, EMPRESA, SOCIEDAD COOPERATIVA Y PERSONA FÍSICA

LÍNEAS DE ACCIÓN: 03-FORTALECER EL DESARROLLO EMPRESARIAL DE LAS MIPYMES E IMPULSAR A EMPRENDEDORES OAXAQUEÑOS.

ACTIVIDAD: 1125-ASESORÍA TÉCNICA REALIZADA

UE: 001-INSTITUTO OAXAQUEÑO DEL EMPRENDEDOR Y DE LA COMPETITIVIDAD

ESTRUCTURA PROGRAMATICA PRESUPUESTAL			
PROGRAMA	SUBPROGRAMA	PROYECTO	OBRA/ACTIVIDAD
161-FORTALECIMIENTO EMPRESARIAL	01-CAPACITACIONES Y ASISTENCIA TÉCNICA A EMPRENDEDORES, EMPRESAS Y PERSONAS FÍSICAS	000--	002-ASESORAMIENTO TÉCNICO A EMPRENDEDORES Y MICRO, PEQUEÑAS Y MEDIANAS EMPRESAS

PRESUPUESTO DE LA ACTIVIDAD									
Aprobado	Ampliación	Reducción	Modificado	T1	T2	T3	T4	Acumulado	% de Devengado Acum. Vs. Modificado
345,000.00	45,188.00	142,358.27	247,829.73	8,604.96	32,431.51	46,563.41	160,229.85	247,829.73	64.65

DATOS DEL INDICADOR					
Nombre :	PORCENTAJE DE ASESORÍAS TÉCNICAS REALIZADAS				
Definición :	MIDE EL PORCENTAJE DE EMPRESAS ASESORADAS, RESPECTO AL PROGRAMADO				
Método de Cálculo :	(ASESORIAS TÉCNICAS REALIZADAS/ ASESORIAS TÉCNICAS PROGRAMADAS)*100				
Tipo	Dimensión	Frecuencia de Medición	Unidad de Medida	Tipo de Valor	Sentido Esperado
GESTIÓN	EFICACIA	TRIMESTRAL	PORCENTAJE	FLUJO	ASCENDENTE

MEDIOS DE VERIFICACIÓN / FUENTE INFORMACIÓN	SUPUESTO
Registros administrativos del IOEMC	CONTAR CON LOS RECURSOS NECESARIOS EN TIEMPO Y FORMA

DATOS DE LA META	
Definición de la variable Meta:	1 - NÚMERO DE asesorías técnicas realizadas
Unidad de medida:	3 - PORCENTAJE

LÍNEA BASE DE LA META DEL INDICADOR	
AÑO	VALOR
2017	1,700.00

AVANCE TRIMESTRAL					
	1er.TRIMESTRE	2o.TRIMESTRE	3er.TRIMESTRE	4o.TRIMESTRE	TOTAL ACUMULADO
PROGRAMADA	300.00	500.00	500.00	400.00	1,700.00
ACTUALIZADA	300.00	500.00	500.00	1,000.00	2,300.00
ALCANZADA	436.00	412.00	1,100.00	532.00	2,480.00

PORCENTAJE ALCANZADO EN EL TRIMESTRE: 23.13 %

JEFE ADMINISTRATIVO
LORENA SÁNCHEZ GARCÍA
JEFA DE LA UNIDAD ADMINISTRATIVA

TITULAR DE LA DEPENDENCIA/ENTIDAD
RODRIGO ARNAUD BELLO
DIRECTOR GENERAL

REPORTE DE AVANCE DE GESTION

UR 555 - INSTITUTO OAXAQUEÑO DEL EMPRENDEDOR Y DE LA COMPETITIVIDAD

CUARTO TRIMESTRE 2018



Gobierno del Estado

ESTRATEGIA: 01-IMPULSO A LA COMPETITIVIDAD Y LA PRODUCTIVIDAD.

COMPONENTE: 353-IMPARTICIÓN DE CAPACITACIÓN Y ASISTENCIA TÉCNICA A EMPRENDEDOR, EMPRESA, SOCIEDAD COOPERATIVA Y PERSONA FÍSICA

LÍNEAS DE ACCIÓN: 03-FORTALECER EL DESARROLLO EMPRESARIAL DE LAS MIPYMES E IMPULSAR A EMPRENDEDORES OAXAQUEÑOS.

ACTIVIDAD: 1123-CAPACITACIÓN DE DESARROLLO EMPRESARIAL

UE: 001-INSTITUTO OAXAQUEÑO DEL EMPRENDEDOR Y DE LA COMPETITIVIDAD

ESTRUCTURA PROGRAMATICA PRESUPUESTAL									
PROGRAMA		SUBPROGRAMA		PROYECTO				OBRA/ACTIVIDAD	
161-FORTALECIMIENTO EMPRESARIAL		01-CAPACITACIONES Y ASISTENCIA TÉCNICA A EMPRENDEDORES, EMPRESAS Y PERSONAS FÍSICAS		009-PROGRAMA DE CAPACITACIÓN A EMPRENDEDORAS, EMPRENDEDORES Y MIPYMES 2018				002-CURSO FORTALECIENDO LAS FINANZAS DE MI EMPRESA.	
PRESUPUESTO DE LA ACTIVIDAD									
Aprobado	Ampliación	Reducción	Modificado	T1	T2	T3	T4	Acumulado	% de Devengado Acum. Vs. Modificado
0.00	108,000.00	0.00	108,000.00	0.00	0.00	0.00	108,000.00	108,000.00	100.00
DATOS DEL INDICADOR									
Nombre:	PORCENTAJE DE EMPRENDEDORES CAPACITADOS								
Definición:	MIDE EL PORCENTAJE DE CAPACITACIONES REALIZADAS, RESPECTO AL PROGRAMADO								
Método de Cálculo:	(EMPRENDEDORES CAPACITADOS/ EMPRENDEDORES PROGRAMADOS POR CAPACITAR)*100								
Tipo	Dimensión	Frecuencia de Medición			Unidad de Medida	Tipo de Valor		Sentido Esperado	
GESTIÓN	EFICACIA	TRIMESTRAL			PORCENTAJE	FLUJO		ASCENDENTE	
MEDIOS DE VERIFICACIÓN / FUENTE INFORMACIÓN					SUPUESTO				
Registros administrativos de la Dirección de Desarrollo Sectorial					CONTAR CON LOS RECURSOS NECESARIOS EN TIEMPO Y FORMA				
DATOS DE LA META									
Definición de la variable Meta:	1 - NÚMERO DE EMPRENDEDORES CAPACITADOS								
Unidad de medida:	3 - PORCENTAJE								
LÍNEA BASE DE LA META DEL INDICADOR									
AÑO	2018				VALOR	150.00			
AVANCE TRIMESTRAL									
	1er.TRIMESTRE	2o.TRIMESTRE	3er.TRIMESTRE	4o.TRIMESTRE	TOTAL ACUMULADO				
PROGRAMADA	0.00	0.00	0.00	150.00	150.00				
ACTUALIZADA	0.00	0.00	0.00	150.00	150.00				
ALCANZADA	0.00	0.00	0.00	150.00	150.00				

PORCENTAJE ALCANZADO EN EL TRIMESTRE: 100.00 %

JEFE ADMINISTRATIVO
LORENA SÁNCHEZ GARCÍA
JEFA DE LA UNIDAD ADMINISTRATIVA

TITULAR DE LA DEPENDENCIA/ENTIDAD
RODRIGO ARNAUD BELLO
DIRECTOR GENERAL

REPORTE DE AVANCE DE GESTION

UR 555 - INSTITUTO OAXAQUEÑO DEL EMPRENDEDOR Y DE LA COMPETITIVIDAD

CUARTO TRIMESTRE 2018



ESTRATEGIA: 01-IMPULSO A LA COMPETITIVIDAD Y LA PRODUCTIVIDAD.

COMPONENTE: 353-IMPARTICIÓN DE CAPACITACIÓN Y ASISTENCIA TÉCNICA A EMPRENDEDOR, EMPRESA, SOCIEDAD COOPERATIVA Y PERSONA FÍSICA

LÍNEAS DE ACCIÓN: 03-FORTALECER EL DESARROLLO EMPRESARIAL DE LAS MIPYMES E IMPULSAR A EMPRENDEDORES OAXAQUEÑOS.

ACTIVIDAD: 187-GESTIÓN ADMINISTRATIVA

UE: 001-INSTITUTO OAXAQUEÑO DEL EMPRENDEDOR Y DE LA COMPETITIVIDAD

ESTRUCTURA PROGRAMATICA PRESUPUESTAL			
PROGRAMA	SUBPROGRAMA	PROYECTO	OBRA/ACTIVIDAD
161-FORTALECIMIENTO EMPRESARIAL	01-CAPACITACIONES Y ASISTENCIA TÉCNICA A EMPRENDEDORES, EMPRESAS Y PERSONAS FÍSICAS	000--	003-ACCIONES DE GESTIÓN PARA EL IMPULSO A EMPRENDEDORES Y MIPYMES

PRESUPUESTO DE LA ACTIVIDAD									
Aprobado	Ampliación	Reducción	Modificado	T1	T2	T3	T4	Acumulado	% de Devengado Acum. Vs. Modificado
2,481,714.00	421,164.44	884,900.39	2,017,978.05	223,904.55	527,549.09	695,354.12	571,170.29	2,017,978.05	28.30

DATOS DEL INDICADOR					
Nombre :	PORCENTAJE DE GESTIONES ADMINISTRATIVAS REALIZADAS				
Definición :	MIDE EL PORCENTAJE DE GESTIONES ADMINISTRATIVAS REALIZADAS, RESPECTO A LAS PROGRAMADAS				
Método de Cálculo :	(NÚMERO DE GESTIONES ADMINISTRATIVAS REALIZADAS / NÚMERO DE GESTIONES ADMINISTRATIVAS PROGRAMADAS) * 100				
Tipo	Dimensión	Frecuencia de Medición	Unidad de Medida	Tipo de Valor	Sentido Esperado
GESTIÓN	EFICACIA	TRIMESTRAL	PORCENTAJE	FLUJO	ASCENDENTE
MEDIOS DE VERIFICACIÓN / FUENTE INFORMACIÓN			SUPUESTO		
INFORMES MENSUALES ADMINISTRATIVOS Y FINANCIEROS EMITIDOS POR LA UNIDAD ADMINISTRATIVA DEL IODEM.			LAS CONDICIONES SOCIALES Y ECONÓMICAS SE MANTIENEN ESTABLES.		

DATOS DE LA META	
Definición de la variable Meta:	1 - NÚMERO DE GESTIÓN ADMINISTRATIVA
Unidad de medida:	3 - PORCENTAJE

LÍNEA BASE DE LA META DEL INDICADOR	
AÑO	2017
VALOR	12.00

AVANCE TRIMESTRAL					
	1er.TRIMESTRE	2o.TRIMESTRE	3er.TRIMESTRE	4o.TRIMESTRE	TOTAL ACUMULADO
PROGRAMADA	3.00	3.00	3.00	3.00	12.00
ACTUALIZADA	3.00	3.00	3.00	3.00	12.00
ALCANZADA	3.00	3.00	3.00	3.00	12.00

PORCENTAJE ALCANZADO EN EL TRIMESTRE: 25.00 %

JEFE ADMINISTRATIVO
LORENA SÁNCHEZ GARCÍA
JEFA DE LA UNIDAD ADMINISTRATIVA

TITULAR DE LA DEPENDENCIA/ENTIDAD
RODRIGO ARNAUD BELLO
DIRECTOR GENERAL

REPORTE DE AVANCE DE GESTION

UR 555 - INSTITUTO OAXAQUEÑO DEL EMPRENDEDOR Y DE LA COMPETITIVIDAD

CUARTO TRIMESTRE 2018



Gobierno del Estado

ESTRATEGIA: 01-IMPULSO A LA COMPETITIVIDAD Y LA PRODUCTIVIDAD.

COMPONENTE: 353-IMPARTICIÓN DE CAPACITACIÓN Y ASISTENCIA TÉCNICA A EMPRENDEDOR, EMPRESA, SOCIEDAD COOPERATIVA Y PERSONA FÍSICA

LÍNEAS DE ACCIÓN: 03-FORTALECER EL DESARROLLO EMPRESARIAL DE LAS MIPYMES E IMPULSAR A EMPRENDEDORES OAXAQUEÑOS.

ACTIVIDAD: 1123-CAPACITACIÓN DE DESARROLLO EMPRESARIAL

UE: 001-INSTITUTO OAXAQUEÑO DEL EMPRENDEDOR Y DE LA COMPETITIVIDAD

ESTRUCTURA PROGRAMATICA PRESUPUESTAL

PROGRAMA	SUBPROGRAMA	PROYECTO	OBRA/ACTIVIDAD
161-FORTALECIMIENTO EMPRESARIAL	01-CAPACITACIONES Y ASISTENCIA TÉCNICA A EMPRENDEDORES, EMPRESAS Y PERSONAS FÍSICAS	009-PROGRAMA DE CAPACITACIÓN A EMPRENDEDORAS, EMPRENDEDORES Y MIPYMES 2018	003-CURSO EMPRENDIMIENTO DE LA ECONOMÍA SOLIDARIA

PRESUPUESTO DE LA ACTIVIDAD

Aprobado	Ampliación	Reducción	Modificado	T1	T2	T3	T4	Acumulado	% de Devengado Acum. Vs. Modificado
0.00	100,000.00	0.00	100,000.00	0.00	0.00	0.00	100,000.00	100,000.00	100.00

DATOS DEL INDICADOR

Nombre:	PORCENTAJE DE EMPRENDEDORES CAPACITADOS
Definición:	MIDE EL PORCENTAJE DE CAPACITACIONES REALIZADAS, RESPECTO AL PROGRAMADO
Método de Cálculo:	(EMPRENDEDORES CAPACITADOS/ EMPRENDEDORES PROGRAMADOS POR CAPACITAR)*100

Tipo	Dimensión	Frecuencia de Medición	Unidad de Medida	Tipo de Valor	Sentido Esperado
GESTIÓN	EFICACIA	TRIMESTRAL	PORCENTAJE	FLUJO	ASCENDENTE

MEDIOS DE VERIFICACIÓN / FUENTE INFORMACIÓN

Registros administrativos de la Dirección de Desarrollo Sectorial

SUPUESTO

CONTAR CON LOS RECURSOS NECESARIOS EN TIEMPO Y FORMA

DATOS DE LA META

Definición de la variable Meta:	1 - NÚMERO DE EMPRENDEDORES CAPACITADOS
Unidad de medida:	3 - PORCENTAJE

LÍNEA BASE DE LA META DEL INDICADOR

AÑO	2018	VALOR	150.00
-----	------	-------	--------

AVANCE TRIMESTRAL

	1er.TRIMESTRE	2o.TRIMESTRE	3er.TRIMESTRE	4o.TRIMESTRE	TOTAL ACUMULADO
PROGRAMADA	0.00	0.00	0.00	150.00	150.00
ACTUALIZADA	0.00	0.00	0.00	150.00	150.00
ALCANZADA	0.00	0.00	0.00	159.00	159.00

PORCENTAJE ALCANZADO EN EL TRIMESTRE: 106.00 %

JEFE ADMINISTRATIVO
LORENA SÁNCHEZ GARCÍA
JEFA DE LA UNIDAD ADMINISTRATIVA

TITULAR DE LA DEPENDENCIA/ENTIDAD
RODRIGO ARNAUD BELLO
DIRECTOR GENERAL

REPORTE DE AVANCE DE GESTION

UR 555 - INSTITUTO OXAQUEÑO DEL EMPRENDEDOR Y DE LA COMPETITIVIDAD

CUARTO TRIMESTRE 2018



Gobierno del Estado

ESTRATEGIA: 01-IMPULSO A LA COMPETITIVIDAD Y LA PRODUCTIVIDAD.

COMPONENTE: 353-IMPARTICIÓN DE CAPACITACIÓN Y ASISTENCIA TÉCNICA A EMPRENDEDOR, EMPRESA, SOCIEDAD COOPERATIVA Y PERSONA FÍSICA

LÍNEAS DE ACCIÓN: 04-FOMENTAR LA CULTURA EMPRENDEDORA Y CONSOLIDAR EL ECOSISTEMA EMPRENDEDOR A TRAVÉS DE LA CAPACITACIÓN ESPECIALIZADA.

ACTIVIDAD: 1123-CAPACITACIÓN DE DESARROLLO EMPRESARIAL

UE: 001-INSTITUTO OXAQUEÑO DEL EMPRENDEDOR Y DE LA COMPETITIVIDAD

ESTRUCTURA PROGRAMATICA PRESUPUESTAL

PROGRAMA	SUBPROGRAMA	PROYECTO	OBRA/ACTIVIDAD
161-FORTALECIMIENTO EMPRESARIAL	01-CAPACITACIONES Y ASISTENCIA TÉCNICA A EMPRENDEDORES, EMPRESAS Y PERSONAS FÍSICAS	009-PROGRAMA DE CAPACITACIÓN A EMPRENDEDORAS, EMPRENDEDORES Y MIPYMES 2018	004-CURSO EMPRENDIMIENTOS DE BASE TECNOLÓGICA E INNOVACIÓN

PRESUPUESTO DE LA ACTIVIDAD

Aprobado	Ampliación	Reducción	Modificado	T1	T2	T3	T4	Acumulado	% de Devengado Acum. Vs. Modificado
0.00	43,200.00	0.00	43,200.00	0.00	0.00	0.00	43,200.00	43,200.00	100.00

DATOS DEL INDICADOR

Nombre:	PORCENTAJE DE EMPRENDEDORES CAPACITADOS				
Definición:	MIDE EL PORCENTAJE DE CAPACITACIONES REALIZADAS, RESPECTO AL PROGRAMADO				
Método de Cálculo:	(EMPRENDEDORES CAPACITADOS/ EMPRENDEDORES PROGRAMADOS POR CAPACITAR)*100				
Tipo	Dimensión	Frecuencia de Medición	Unidad de Medida	Tipo de Valor	Sentido Esperado
GESTIÓN	EFICACIA	TRIMESTRAL	PORCENTAJE	FLUJO	ASCENDENTE

MEDIOS DE VERIFICACIÓN / FUENTE INFORMACIÓN

Registros administrativos de la Dirección de Desarrollo Sectorial

SUPUESTO

CONTAR CON LOS RECURSOS NECESARIOS EN TIEMPO Y FORMA

DATOS DE LA META

Definición de la variable Meta:	1 - NÚMERO DE EMPRENDEDORES CAPACITADOS
Unidad de medida:	3 - PORCENTAJE

LÍNEA BASE DE LA META DEL INDICADOR

AÑO	2018	VALOR	120.00
-----	------	-------	--------

AVANCE TRIMESTRAL

	1er.TRIMESTRE	2o.TRIMESTRE	3er.TRIMESTRE	4o.TRIMESTRE	TOTAL ACUMULADO
PROGRAMADA	0.00	0.00	60.00	60.00	120.00
ACTUALIZADA	0.00	0.00	60.00	60.00	120.00
ALCANZADA	0.00	0.00	0.00	121.00	121.00

PORCENTAJE ALCANZADO EN EL TRIMESTRE: 100.83 %

JEFE ADMINISTRATIVO
LORENA SÁNCHEZ GARCÍA
JEFA DE LA UNIDAD ADMINISTRATIVA

TITULAR DE LA DEPENDENCIA/ENTIDAD
RODRIGO ARNAUD BELLO
DIRECTOR GENERAL

REPORTE DE AVANCE DE GESTION

UR 555 - INSTITUTO OXAQUEÑO DEL EMPRENDEDOR Y DE LA COMPETITIVIDAD

CUARTO TRIMESTRE 2018



Gobierno del Estado

ESTRATEGIA: 01-IMPULSO A LA COMPETITIVIDAD Y LA PRODUCTIVIDAD.

COMPONENTE: 706-ENTREGA DE APOYO ECONÓMICO A EMPRENDEDORES, SOCIEDAD COOPERATIVA Y MIPYMES

LÍNEAS DE ACCIÓN: 03-FORTALECER EL DESARROLLO EMPRESARIAL DE LAS MIPYMES E IMPULSAR A EMPRENDEDORES OXAQUEÑOS.

ACTIVIDAD: 1127-ELABORACIÓN DE ESTUDIO

UE: 001-INSTITUTO OXAQUEÑO DEL EMPRENDEDOR Y DE LA COMPETITIVIDAD

ESTRUCTURA PROGRAMATICA PRESUPUESTAL			
PROGRAMA	SUBPROGRAMA	PROYECTO	OBRA/ACTIVIDAD
161-FORTALECIMIENTO EMPRESARIAL	04-APOYO ECONÓMICO A EMPRENDEDORES Y MIPYMES	000-- -	001-ELABORACIÓN Y GESTIÓN DE PROYECTOS DE EMPRENDIMIENTO Y COMPETITIVIDAD

PRESUPUESTO DE LA ACTIVIDAD									
Aprobado	Ampliación	Reducción	Modificado	T1	T2	T3	T4	Acumulado	% de Devengado Acum. Vs. Modificado
120,050.00	94,500.00	44,497.31	170,052.69	5,238.00	31,859.69	40,124.67	92,830.33	170,052.69	54.59

DATOS DEL INDICADOR	
Nombre :	PORCENTAJE DE ESTUDIOS ELABORADOS
Definición :	MIDE EL PORCENTAJE DE UNIDADES ECONÓMICAS , RESPECTO AL PROGRAMADO
Método de Cálculo :	(ESTUDIOS REALIZADOS / ESTUDIOS PROGRAMADOS) * 100

Tipo	Dimensión	Frecuencia de Medición	Unidad de Medida	Tipo de Valor	Sentido Esperado
GESTIÓN	EFICACIA	TRIMESTRAL	PORCENTAJE	FLUJO	ASCENDENTE

MEDIOS DE VERIFICACIÓN / FUENTE INFORMACIÓN	SUPUESTO
pPROYECTOS INTEGRADOS DE EMPRENDIMIENTO Y COMPETITIVIDAD A CARGO DEL DEPTO. DE RED DE INCUBADORAS Y DEPTO. DE INNOVACIÓN Y DESARROLLO TECNOLÓGICO DEL IODEM.C.	LAS CONDICIONES SOCIALES, ECONÓMICAS Y POLÍTICAS SE MANTIENEN ESTABLES

DATOS DE LA META	
Definición de la variable Meta:	1 - NÚMERO DE estudios elaborados
Unidad de medida:	3 - PORCENTAJE

LÍNEA BASE DE LA META DEL INDICADOR	
AÑO	0 VALOR 14.00

AVANCE TRIMESTRAL					
	1er.TRIMESTRE	2o.TRIMESTRE	3er.TRIMESTRE	4o.TRIMESTRE	TOTAL ACUMULADO
PROGRAMADA	0.00	6.00	8.00	0.00	14.00
ACTUALIZADA	0.00	6.00	8.00	0.00	14.00
ALCANZADA	0.00	6.00	8.00	0.00	14.00

PORCENTAJE ALCANZADO EN EL TRIMESTRE: 0.00 %

JEFE ADMINISTRATIVO
LORENA SÁNCHEZ GARCÍA
JEFA DE LA UNIDAD ADMINISTRATIVA

TITULAR DE LA DEPENDENCIA/ENTIDAD
RODRIGO ARNAUD BELLO
DIRECTOR GENERAL

REPORTE DE AVANCE DE GESTION

UR 555 - INSTITUTO OAXAQUEÑO DEL EMPRENDEDOR Y DE LA COMPETITIVIDAD

CUARTO TRIMESTRE 2018



Gobierno del Estado

ESTRATEGIA: 01-IMPULSO A LA COMPETITIVIDAD Y LA PRODUCTIVIDAD.

COMPONENTE: 706-ENTREGA DE APOYO ECONÓMICO A EMPRENDEDORES, SOCIEDAD COOPERATIVA Y MIPYMES

LÍNEAS DE ACCIÓN: 03-FORTALECER EL DESARROLLO EMPRESARIAL DE LAS MIPYMES E IMPULSAR A EMPRENDEDORES OAXAQUEÑOS.

ACTIVIDAD: 836-OTORGAMIENTO DE APOYO A PROYECTOS PRODUCTIVOS

UE: 001-INSTITUTO OAXAQUEÑO DEL EMPRENDEDOR Y DE LA COMPETITIVIDAD

ESTRUCTURA PROGRAMATICA PRESUPUESTAL			
PROGRAMA	SUBPROGRAMA	PROYECTO	OBRA/ACTIVIDAD
161-FORTALECIMIENTO EMPRESARIAL	04-APOYO ECONÓMICO A EMPRENDEDORES Y MIPYMES	002-CONVENIO PARA EL OTORGAMIENTO DE APOYOS DEL FONDO NACIONAL EMPRENDEDOR ENTRE EL INSTITUTO NACIONAL DEL EMPRENDEDOR "INADEM" Y EL INSTITUTO OAXAQUEÑO DEL EMPRENDEDOR Y DE LA COMPETITIVIDAD ?IODEMC?. NORMATIVA PARA BEBIDAS ALCOHÓLICAS.	001-PROYECTO PARA ELEVAR LA COMPETITIVIDAD DE LA INDUSTRIA DEL MEZCAL A TRAVÉS DE LA IMPLEMENTACIÓN Y ACREDITACIÓN DE UN LABORATORIO PARA LA VERIFICACIÓN DEL CUMPLIMIENTO DE LA NORMATIVA PARA BEBIDAS ALCOHÓLICAS. FEDERAL.

PRESUPUESTO DE LA ACTIVIDAD									
Aprobado	Ampliación	Reducción	Modificado	T1	T2	T3	T4	Acumulado	% de Devengado Acum. Vs. Modificado
0.00	0.01	0.00	0.01	0.00	0.00	0.00	0.00	0.00	0.00

DATOS DEL INDICADOR					
Nombre :	PORCENTAJE DE APOYOS A PROYECTOS PRODUCTIVOS OTORGADOS				
Definición :	MIDE EL PORCENTAJE DE APOYOS A PROYECTOS PRODUCTIVOS OTORGADOS RESPECTO AL PROGRAMADO				
Método de Cálculo :	(APOYOS A PROYECTOS PRUDUCTIVOS OTORGADOS / APOYOS A PROYECTOS PRODUCTIVOS PROGRAMADOS A OTORGAR) * 100				
Tipo	Dimensión	Frecuencia de Medición	Unidad de Medida	Tipo de Valor	Sentido Esperado
GESTIÓN	EFICACIA	TRIMESTRAL	PORCENTAJE	FLUJO	ASCENDENTE

MEDIOS DE VERIFICACIÓN / FUENTE INFORMACIÓN	SUPUESTO
RELACIÓN DE BENEFICIARIOS EN RESGUARDO DEL DEPARTAMENTO DE RED DE INCUBADORAS Y EL DEPARTAMENTO DE APOYO A LA INNOVACIÓN Y DESARROLLO TECNOLÓGICO DEL IODEMC.	LOS SOLICITANTES CUMPLAN CON LOS REQUISITOS ESTABLECIDOS PARA LA OBTENCIÓN DE APOYOS.

DATOS DE LA META	
Definición de la variable Meta:	1 - NÚMERO DE OTORGAMIENTO DE APOYOS ECONOMICOS
Unidad de medida:	3 - PORCENTAJE

LÍNEA BASE DE LA META DEL INDICADOR			
AÑO	2017	VALOR	0.00

AVANCE TRIMESTRAL					
	1er.TRIMESTRE	2o.TRIMESTRE	3er.TRIMESTRE	4o.TRIMESTRE	TOTAL ACUMULADO
PROGRAMADA	0.00	0.00	0.00	0.00	0.00
ACTUALIZADA	0.00	0.00	0.00	0.00	0.00
ALCANZADA	0.00	0.00	0.00	0.00	0.00

PORCENTAJE ALCANZADO EN EL TRIMESTRE: 0.00 %

JEFE ADMINISTRATIVO
LORENA SÁNCHEZ GARCÍA
JEFA DE LA UNIDAD ADMINISTRATIVA

TITULAR DE LA DEPENDENCIA/ENTIDAD
RODRIGO ARNAUD BELLO
DIRECTOR GENERAL

REPORTE DE AVANCE DE GESTION

UR 555 - INSTITUTO OAXAQUEÑO DEL EMPRENDEDOR Y DE LA COMPETITIVIDAD

CUARTO TRIMESTRE 2018



Gobierno del Estado

ESTRATEGIA: 01-IMPULSO A LA COMPETITIVIDAD Y LA PRODUCTIVIDAD.

COMPONENTE: 706-ENTREGA DE APOYO ECONÓMICO A EMPRENDEDORES, SOCIEDAD COOPERATIVA Y MIPYMES

LÍNEAS DE ACCIÓN: 03-FORTALECER EL DESARROLLO EMPRESARIAL DE LAS MIPYMES E IMPULSAR A EMPRENDEDORES OAXAQUEÑOS.

ACTIVIDAD: 836-OTORGAMIENTO DE APOYO A PROYECTOS PRODUCTIVOS

UE: 001-INSTITUTO OAXAQUEÑO DEL EMPRENDEDOR Y DE LA COMPETITIVIDAD

ESTRUCTURA PROGRAMATICA PRESUPUESTAL			
PROGRAMA	SUBPROGRAMA	PROYECTO	OBRA/ACTIVIDAD
161-FORTALECIMIENTO EMPRESARIAL	04-APOYO ECONÓMICO A EMPRENDEDORES Y MIPYMES	004-CONVENIO PARA EL OTORGAMIENTO DE APOYOS DEL FONDO NACIONAL EMPRENDEDOR, QUE SUSCRIBEN EL INSTITUTO NACIONAL DEL EMPRENDEDOR "INADEM" Y EL INSTITUTO OAXAQUEÑO DEL EMPRENDEDOR Y DE LA COMPETITIVIDAD ?IODEMC?. INDUSTRIA DE LA PANIFICACIÓN	001-PROYECTO DE EQUIPAMIENTO PRODUCTIVO, COMERCIALIZACIÓN Y EFICIENCIA DE PROCESOS PARA INCREMENTAR LA COMPETITIVIDAD DE 40 MIPYMES DE LA INDUSTRIA DE LA PANIFICACIÓN. ESTATAL.

PRESUPUESTO DE LA ACTIVIDAD									
Aprobado	Ampliación	Reducción	Modificado	T1	T2	T3	T4	Acumulado	% de Devengado Acum. Vs. Modificado
0.00	2,350,069.65	0.00	2,350,069.65	0.00	1,832,349.25	517,720.25	0.00	2,350,069.50	0.00

DATOS DEL INDICADOR					
Nombre :	PORCENTAJE DE APOYOS A PROYECTOS PRODUCTIVOS OTORGADOS				
Definición :	MIDE EL PORCENTAJE DE APOYOS A PROYECTOS PRODUCTIVOS OTORGADOS RESPECTO AL PROGRAMADO				
Método de Cálculo :	(APOYOS A PROYECTOS PRUDUCTIVOS OTORGADOS / APOYOS A PROYECTOS PRODUCTIVOS PROGRAMADOS A OTORGAR) * 100				
Tipo	Dimensión	Frecuencia de Medición	Unidad de Medida	Tipo de Valor	Sentido Esperado
GESTIÓN	EFICACIA	TRIMESTRAL	PORCENTAJE	FLUJO	ASCENDENTE
MEDIOS DE VERIFICACIÓN / FUENTE INFORMACIÓN			SUPUESTO		
RELACIÓN DE BENEFICIARIOS EN RESGUARDO DEL DEPARTAMENTO DE RED DE INCUBADORAS Y EL DEPARTAMENTO DE APOYO A LA INNOVACIÓN Y DESARROLLO TECNOLÓGICO DEL IODEMC.			LOS SOLICITANTES CUMPLAN CON LOS REQUISITOS ESTABLECIDOS PARA LA OBTENCIÓN DE APOYOS.		

DATOS DE LA META	
Definición de la variable Meta:	1 - NÚMERO DE APOYOS A PROYECTOS PRUDUCTIVOS OTORGADOS
Unidad de medida:	3 - PORCENTAJE
LÍNEA BASE DE LA META DEL INDICADOR	
AÑO	2018
VALOR	40.00

AVANCE TRIMESTRAL					
	1er.TRIMESTRE	2o.TRIMESTRE	3er.TRIMESTRE	4o.TRIMESTRE	TOTAL ACUMULADO
PROGRAMADA	0.00	0.00	0.00	40.00	40.00
ACTUALIZADA	0.00	0.00	0.00	40.00	40.00
ALCANZADA	0.00	0.00	0.00	40.00	40.00

PORCENTAJE ALCANZADO EN EL TRIMESTRE: 100.00 %

JEFE ADMINISTRATIVO
LORENA SÁNCHEZ GARCÍA
JEFA DE LA UNIDAD ADMINISTRATIVA

TITULAR DE LA DEPENDENCIA/ENTIDAD
RODRIGO ARNAUD BELLO
DIRECTOR GENERAL

REPORTE DE AVANCE DE GESTION

UR 555 - INSTITUTO OAXAQUEÑO DEL EMPRENDEDOR Y DE LA COMPETITIVIDAD

CUARTO TRIMESTRE 2018



Gobierno del Estado

ESTRATEGIA: 01-IMPULSO A LA COMPETITIVIDAD Y LA PRODUCTIVIDAD.

COMPONENTE: 706-ENTREGA DE APOYO ECONÓMICO A EMPRENDEDORES, SOCIEDAD COOPERATIVA Y MIPYMES

LÍNEAS DE ACCIÓN: 03-FORTALECER EL DESARROLLO EMPRESARIAL DE LAS MIPYMES E IMPULSAR A EMPRENDEDORES OAXAQUEÑOS.

ACTIVIDAD: 836-OTORGAMIENTO DE APOYO A PROYECTOS PRODUCTIVOS

UE: 001-INSTITUTO OAXAQUEÑO DEL EMPRENDEDOR Y DE LA COMPETITIVIDAD

ESTRUCTURA PROGRAMATICA PRESUPUESTAL									
PROGRAMA		SUBPROGRAMA		PROYECTO				OBRA/ACTIVIDAD	
161-FORTALECIMIENTO EMPRESARIAL		04-APOYO ECONÓMICO A EMPRENDEDORES Y MIPYMES		005-FORTALECIMIENTO DE LAS CAPACIDADES COMERCIALES DE MIPYMES OAXAQUEÑAS				001-FORTALECIMIENTO DE LAS CAPACIDADES COMERCIALES DE MIPYMES OAXAQUEÑAS	
PRESUPUESTO DE LA ACTIVIDAD									
Aprobado	Ampliación	Reducción	Modificado	T1	T2	T3	T4	Acumulado	% de Devengado Acum. Vs. Modificado
0.00	1,000,000.00	0.00	1,000,000.00	0.00	0.00	0.00	1,000,000.00	1,000,000.00	100.00
DATOS DEL INDICADOR									
Nombre :	PORCENTAJE DE APOYOS A PROYECTOS PRODUCTIVOS OTORGADOS								
Definición :	MIDE EL PORCENTAJE DE APOYOS A PROYECTOS PRODUCTIVOS OTORGADOS RESPECTO AL PROGRAMADO								
Método de Cálculo :	(APOYOS A PROYECTOS PRDUCTIVOS OTORGADOS / APOYOS A PROYECTOS PRODUCTIVOS PROGRAMADOS A OTORGAR) * 100								
Tipo	Dimensión	Frecuencia de Medición			Unidad de Medida		Tipo de Valor		Sentido Esperado
GESTIÓN	EFICACIA	TRIMESTRAL			PORCENTAJE		FLUJO		ASCENDENTE
MEDIOS DE VERIFICACIÓN / FUENTE INFORMACIÓN					SUPUESTO				
RELACIÓN DE BENEFICIARIOS EN RESGUARDO DEL DEPARTAMENTO DE RED DE INCUBADORAS Y EL DEPARTAMENTO DE APOYO A LA INNOVACIÓN Y DESARROLLO TECNOLÓGICO DEL IODEM.					LOS SOLICITANTES CUMPLAN CON LOS REQUISITOS ESTABLECIDOS PARA LA OBTENCIÓN DE APOYOS.				
DATOS DE LA META									
Definición de la variable Meta:	1 - NÚMERO DE APOYOS A PROYECTOS PRDUCTIVOS OTORGADOS								
Unidad de medida:	3 - PORCENTAJE								
LÍNEA BASE DE LA META DEL INDICADOR									
AÑO	2018				VALOR	5.00			
AVANCE TRIMESTRAL									
	1er.TRIMESTRE		2o.TRIMESTRE		3er.TRIMESTRE		4o.TRIMESTRE		TOTAL ACUMULADO
PROGRAMADA	0.00		0.00		0.00		5.00		5.00
ACTUALIZADA	0.00		0.00		0.00		5.00		5.00
ALCANZADA	0.00		0.00		0.00		5.00		5.00

PORCENTAJE ALCANZADO EN EL TRIMESTRE: 100.00 %

JEFE ADMINISTRATIVO
LORENA SÁNCHEZ GARCÍA
JEFA DE LA UNIDAD ADMINISTRATIVA

TITULAR DE LA DEPENDENCIA/ENTIDAD
RODRIGO ARNAUD BELLO
DIRECTOR GENERAL

REPORTE DE AVANCE DE GESTION

UR 555 - INSTITUTO OAXAQUEÑO DEL EMPRENDEDOR Y DE LA COMPETITIVIDAD

CUARTO TRIMESTRE 2018



Gobierno del Estado

ESTRATEGIA: 01-IMPULSO A LA COMPETITIVIDAD Y LA PRODUCTIVIDAD.

COMPONENTE: 706-ENTREGA DE APOYO ECONÓMICO A EMPRENDEDORES, SOCIEDAD COOPERATIVA Y MIPYMES

LÍNEAS DE ACCIÓN: 03-FORTALECER EL DESARROLLO EMPRESARIAL DE LAS MIPYMES E IMPULSAR A EMPRENDEDORES OAXAQUEÑOS.

ACTIVIDAD: 836-OTORGAMIENTO DE APOYO A PROYECTOS PRODUCTIVOS

UE: 001-INSTITUTO OAXAQUEÑO DEL EMPRENDEDOR Y DE LA COMPETITIVIDAD

ESTRUCTURA PROGRAMATICA PRESUPUESTAL			
PROGRAMA	SUBPROGRAMA	PROYECTO	OBRA/ACTIVIDAD
161-FORTALECIMIENTO EMPRESARIAL	04-APOYO ECONÓMICO A EMPRENDEDORES Y MIPYMES	006-PREMIO EMPRENDEDOR UNIVERSITARIO	001-PREMIO EMPRENDEDOR UNIVERSITARIO.

PRESUPUESTO DE LA ACTIVIDAD									
Aprobado	Ampliación	Reducción	Modificado	T1	T2	T3	T4	Acumulado	% de Devengado Acum. Vs. Modificado
0.00	210,000.00	0.00	210,000.00	0.00	0.00	0.00	210,000.00	210,000.00	100.00

DATOS DEL INDICADOR					
Nombre :	PORCENTAJE DE APOYOS A PROYECTOS PRODUCTIVOS OTORGADOS				
Definición :	MIDE EL PORCENTAJE DE APOYOS A PROYECTOS PRODUCTIVOS OTORGADOS RESPECTO AL PROGRAMADO				
Método de Cálculo :	(APOYOS A PROYECTOS PRUDUCTIVOS OTORGADOS / APOYOS A PROYECTOS PRODUCTIVOS PROGRAMADOS A OTORGAR) * 100				
Tipo	Dimensión	Frecuencia de Medición	Unidad de Medida	Tipo de Valor	Sentido Esperado
GESTIÓN	EFICACIA	TRIMESTRAL	PORCENTAJE	FLUJO	ASCENDENTE

MEDIOS DE VERIFICACIÓN / FUENTE INFORMACIÓN	SUPUESTO
RELACIÓN DE BENEFICIARIOS EN RESGUARDO DEL DEPARTAMENTO DE RED DE INCUBADORAS Y EL DEPARTAMENTO DE APOYO A LA INNOVACIÓN Y DESARROLLO TECNOLÓGICO DEL IOEMC.	LOS SOLICITANTES CUMPLAN CON LOS REQUISITOS ESTABLECIDOS PARA LA OBTENCIÓN DE APOYOS.

DATOS DE LA META	
Definición de la variable Meta:	1 - NÚMERO DE APOYOS A PROYECTOS PRUDUCTIVOS OTORGADOS
Unidad de medida:	3 - PORCENTAJE

LÍNEA BASE DE LA META DEL INDICADOR			
AÑO	2018	VALOR	9.00

AVANCE TRIMESTRAL					
	1er.TRIMESTRE	2o.TRIMESTRE	3er.TRIMESTRE	4o.TRIMESTRE	TOTAL ACUMULADO
PROGRAMADA	0.00	0.00	0.00	9.00	9.00
ACTUALIZADA	0.00	0.00	0.00	9.00	9.00
ALCANZADA	0.00	0.00	0.00	9.00	9.00

PORCENTAJE ALCANZADO EN EL TRIMESTRE: 100.00 %

JEFE ADMINISTRATIVO
LORENA SÁNCHEZ GARCÍA
JEFA DE LA UNIDAD ADMINISTRATIVA

TITULAR DE LA DEPENDENCIA/ENTIDAD
RODRIGO ARNAUD BELLO
DIRECTOR GENERAL

REPORTE DE AVANCE DE GESTION

UR 555 - INSTITUTO OAXAQUEÑO DEL EMPRENDEDOR Y DE LA COMPETITIVIDAD

CUARTO TRIMESTRE 2018



Gobierno del Estado

ESTRATEGIA: 01-IMPULSO A LA COMPETITIVIDAD Y LA PRODUCTIVIDAD.

COMPONENTE: 706-ENTREGA DE APOYO ECONÓMICO A EMPRENDEDORES, SOCIEDAD COOPERATIVA Y MIPYMES

LÍNEAS DE ACCIÓN: 03-FORTALECER EL DESARROLLO EMPRESARIAL DE LAS MIPYMES E IMPULSAR A EMPRENDEDORES OAXAQUEÑOS.

ACTIVIDAD: 836-OTORGAMIENTO DE APOYO A PROYECTOS PRODUCTIVOS

UE: 001-INSTITUTO OAXAQUEÑO DEL EMPRENDEDOR Y DE LA COMPETITIVIDAD

ESTRUCTURA PROGRAMATICA PRESUPUESTAL			
PROGRAMA	SUBPROGRAMA	PROYECTO	OBRA/ACTIVIDAD
161-FORTALECIMIENTO EMPRESARIAL	04-APOYO ECONÓMICO A EMPRENDEDORES Y MIPYMES	007-PROYECTO DE APOYO A PERSONAS FÍSICAS Y MORALES (MICRO Y PEQUEÑAS EMPRESAS) PARA EL REEMBOLSO DEL MONTO EQUIVALENTE DEL VALOR PRESENTE DE LOS INTERESES DEL CRÉDITO JOVEN OBTENIDO CON NACIONAL FINANCIERA.	001-PROYECTO DE APOYO A PERSONAS FÍSICAS, MICRO Y PEQUEÑAS EMPRESAS PARA EL REEMBOLSO DEL MONTO EQUIVALENTE DEL VALOR PRESENTE DE LOS INTERESES DEL CRÉDITO JOVEN OBTENIDO CON NACIONAL FINANCIERA.

PRESUPUESTO DE LA ACTIVIDAD									
Aprobado	Ampliación	Reducción	Modificado	T1	T2	T3	T4	Acumulado	% de Devengado Acum. Vs. Modificado
0.00	2,000,000.00	0.00	2,000,000.00	0.00	0.00	0.00	1,899,000.00	1,899,000.00	94.95

DATOS DEL INDICADOR					
Nombre:	PORCENTAJE DE APOYOS A PROYECTOS PRODUCTIVOS OTORGADOS				
Definición:	MIDE EL PORCENTAJE DE APOYOS A PROYECTOS PRODUCTIVOS OTORGADOS RESPECTO AL PROGRAMADO				
Método de Cálculo:	(APOYOS A PROYECTOS PRUDUCTIVOS OTORGADOS / APOYOS A PROYECTOS PRODUCTIVOS PROGRAMADOS A OTORGAR) * 100				
Tipo	Dimensión	Frecuencia de Medición	Unidad de Medida	Tipo de Valor	Sentido Esperado
GESTIÓN	EFICACIA	TRIMESTRAL	PORCENTAJE	FLUJO	ASCENDENTE
MEDIOS DE VERIFICACIÓN / FUENTE INFORMACIÓN			SUPUESTO		
RELACIÓN DE BENEFICIARIOS EN RESGUARDO DEL DEPARTAMENTO DE RED DE INCUBADORAS Y EL DEPARTAMENTO DE APOYO A LA INNOVACIÓN Y DESARROLLO TECNOLÓGICO DEL IOEMC.			LOS SOLICITANTES CUMPLAN CON LOS REQUISITOS ESTABLECIDOS PARA LA OBTENCIÓN DE APOYOS.		

DATOS DE LA META	
Definición de la variable Meta:	1 - NÚMERO DE APOYOS A PROYECTOS PRUDUCTIVOS OTORGADOS
Unidad de medida:	3 - PORCENTAJE

LÍNEA BASE DE LA META DEL INDICADOR			
AÑO	2018	VALOR	90.00

AVANCE TRIMESTRAL					
	1er.TRIMESTRE	2o.TRIMESTRE	3er.TRIMESTRE	4o.TRIMESTRE	TOTAL ACUMULADO
PROGRAMADA	0.00	0.00	0.00	90.00	90.00
ACTUALIZADA	0.00	0.00	0.00	90.00	90.00
ALCANZADA	0.00	0.00	0.00	90.00	90.00

PORCENTAJE ALCANZADO EN EL TRIMESTRE: 100.00 %

JEFE ADMINISTRATIVO
LORENA SÁNCHEZ GARCÍA
JEFA DE LA UNIDAD ADMINISTRATIVA

TITULAR DE LA DEPENDENCIA/ENTIDAD
RODRIGO ARNAUD BELLO
DIRECTOR GENERAL

REPORTE DE AVANCE DE GESTION

UR 555 - INSTITUTO OAXAQUEÑO DEL EMPRENDEDOR Y DE LA COMPETITIVIDAD

CUARTO TRIMESTRE 2018



Gobierno del Estado

ESTRATEGIA: 01-IMPULSO A LA COMPETITIVIDAD Y LA PRODUCTIVIDAD.

COMPONENTE: 706-ENTREGA DE APOYO ECONÓMICO A EMPRENDEDORES, SOCIEDAD COOPERATIVA Y MIPYMES

LÍNEAS DE ACCIÓN: 03-FORTALECER EL DESARROLLO EMPRESARIAL DE LAS MIPYMES E IMPULSAR A EMPRENDEDORES OAXAQUEÑOS.

ACTIVIDAD: 836-OTORGAMIENTO DE APOYO A PROYECTOS PRODUCTIVOS

UE: 001-INSTITUTO OAXAQUEÑO DEL EMPRENDEDOR Y DE LA COMPETITIVIDAD

ESTRUCTURA PROGRAMATICA PRESUPUESTAL			
PROGRAMA	SUBPROGRAMA	PROYECTO	OBRA/ACTIVIDAD
161-FORTALECIMIENTO EMPRESARIAL	04-APOYO ECONÓMICO A EMPRENDEDORES Y MIPYMES	008-ACUERDO DE COORDINACIÓN QUE CELEBRAN LA COMISIÓN NACIONAL PARA EL DESARROLLO DE LOS PUEBLOS INDÍGENAS Y EL ESTADO DE OAXACA PARA LA RECONSTRUCCIÓN DE HORNOS PARA LA ELABORACIÓN DE TOTOPOS.	001-RECONSTRUCCIÓN DE HORNOS PARA LA ELABORACIÓN DE TOTOPOS JUCHITÁN.

PRESUPUESTO DE LA ACTIVIDAD									
Aprobado	Ampliación	Reducción	Modificado	T1	T2	T3	T4	Acumulado	% de Devengado Acum. Vs. Modificado
0.00	2,664,000.00	0.00	2,664,000.00	0.00	0.00	2,664,000.00	0.00	2,664,000.00	0.00

DATOS DEL INDICADOR					
Nombre:	PORCENTAJE DE APOYOS A PROYECTOS PRODUCTIVOS OTORGADOS				
Definición:	MIDE EL PORCENTAJE DE APOYOS A PROYECTOS PRODUCTIVOS OTORGADOS RESPECTO AL PROGRAMADO				
Método de Cálculo:	(APOYOS A PROYECTOS PRUDUCTIVOS OTORGADOS / APOYOS A PROYECTOS PRODUCTIVOS PROGRAMADOS A OTORGAR) * 100				
Tipo	Dimensión	Frecuencia de Medición	Unidad de Medida	Tipo de Valor	Sentido Esperado
GESTIÓN	EFICACIA	TRIMESTRAL	PORCENTAJE	FLUJO	ASCENDENTE
MEDIOS DE VERIFICACIÓN / FUENTE INFORMACIÓN			SUPUESTO		
RELACIÓN DE BENEFICIARIOS EN RESGUARDO DEL DEPARTAMENTO DE RED DE INCUBADORAS Y EL DEPARTAMENTO DE APOYO A LA INNOVACIÓN Y DESARROLLO TECNOLÓGICO DEL IOEMC.			LOS SOLICITANTES CUMPLAN CON LOS REQUISITOS ESTABLECIDOS PARA LA OBTENCIÓN DE APOYOS.		

DATOS DE LA META	
Definición de la variable Meta:	1 - NÚMERO DE APOYOS A PROYECTOS PRUDUCTIVOS OTORGADOS
Unidad de medida:	3 - PORCENTAJE

LÍNEA BASE DE LA META DEL INDICADOR			
AÑO	2018	VALOR	888.00

AVANCE TRIMESTRAL					
	1er.TRIMESTRE	2o.TRIMESTRE	3er.TRIMESTRE	4o.TRIMESTRE	TOTAL ACUMULADO
PROGRAMADA	0.00	0.00	0.00	888.00	888.00
ACTUALIZADA	0.00	0.00	0.00	888.00	888.00
ALCANZADA	0.00	0.00	887.00	0.00	887.00

PORCENTAJE ALCANZADO EN EL TRIMESTRE: 0.00 %

JEFE ADMINISTRATIVO
LORENA SÁNCHEZ GARCÍA
JEFA DE LA UNIDAD ADMINISTRATIVA

TITULAR DE LA DEPENDENCIA/ENTIDAD
RODRIGO ARNAUD BELLO
DIRECTOR GENERAL

REPORTE DE AVANCE DE GESTION

UR 555 - INSTITUTO OAXAQUEÑO DEL EMPRENDEDOR Y DE LA COMPETITIVIDAD

CUARTO TRIMESTRE 2018



Gobierno del Estado

ESTRATEGIA: 01-IMPULSO A LA COMPETITIVIDAD Y LA PRODUCTIVIDAD.

COMPONENTE: 706-ENTREGA DE APOYO ECONÓMICO A EMPRENDEDORES, SOCIEDAD COOPERATIVA Y MIPYMES

LÍNEAS DE ACCIÓN: 03-FORTALECER EL DESARROLLO EMPRESARIAL DE LAS MIPYMES E IMPULSAR A EMPRENDEDORES OAXAQUEÑOS.

ACTIVIDAD: 836-OTORGAMIENTO DE APOYO A PROYECTOS PRODUCTIVOS

UE: 001-INSTITUTO OAXAQUEÑO DEL EMPRENDEDOR Y DE LA COMPETITIVIDAD

ESTRUCTURA PROGRAMATICA PRESUPUESTAL			
PROGRAMA	SUBPROGRAMA	PROYECTO	OBRA/ACTIVIDAD
161-FORTALECIMIENTO EMPRESARIAL	04-APOYO ECONÓMICO A EMPRENDEDORES Y MIPYMES	009-CONVENIO PARA EL OTORGAMIENTO DE APOYOS DEL FONDO NACIONAL EMPRENDEDOR PARA EL INCREMENTO DE LA CAPACIDAD INSTALADA DE LA EMPRESA 314 PUNTO NATURAL Y LANZAMIENTO DE UNA LÍNEA DE PRODUCTO IDENTIFICADO CON EL FOLIO FNE-170515-C1-3-000006685.	001-INCREMENTO DE LA CAPACIDAD INSTALADA DE LA EMPRESA Y LANZAMIENTO DE UNA NUEVA LÍNEA DE PRODUCTO A TRAVÉS DE ELABORACIÓN DE PAPILLAS DE PRODUCCIÓN AMIGABLE.

PRESUPUESTO DE LA ACTIVIDAD									
Aprobado	Ampliación	Reducción	Modificado	T1	T2	T3	T4	Acumulado	% de Devengado Acum. Vs. Modificado
0.00	100,000.00	0.00	100,000.00	0.00	0.00	0.00	100,000.00	100,000.00	100.00

DATOS DEL INDICADOR					
Nombre :	PORCENTAJE DE APOYOS A PROYECTOS PRODUCTIVOS OTORGADOS				
Definición :	MIDE EL PORCENTAJE DE APOYOS A PROYECTOS PRODUCTIVOS OTORGADOS RESPECTO AL PROGRAMADO				
Método de Cálculo :	(APOYOS A PROYECTOS PRUDUCTIVOS OTORGADOS / APOYOS A PROYECTOS PRODUCTIVOS PROGRAMADOS A OTORGAR) * 100				
Tipo	Dimensión	Frecuencia de Medición	Unidad de Medida	Tipo de Valor	Sentido Esperado
GESTIÓN	EFICACIA	TRIMESTRAL	PORCENTAJE	FLUJO	ASCENDENTE
MEDIOS DE VERIFICACIÓN / FUENTE INFORMACIÓN			SUPUESTO		
RELACIÓN DE BENEFICIARIOS EN RESGUARDO DEL DEPARTAMENTO DE RED DE INCUBADORAS Y EL DEPARTAMENTO DE APOYO A LA INNOVACIÓN Y DESARROLLO TECNOLÓGICO DEL IODEM.			LOS SOLICITANTES CUMPLAN CON LOS REQUISITOS ESTABLECIDOS PARA LA OBTENCIÓN DE APOYOS.		

DATOS DE LA META	
Definición de la variable Meta:	1 - NÚMERO DE APOYOS A PROYECTOS PRUDUCTIVOS OTORGADOS
Unidad de medida:	3 - PORCENTAJE
LÍNEA BASE DE LA META DEL INDICADOR	
AÑO	2018
VALOR	1.00

AVANCE TRIMESTRAL					
	1er.TRIMESTRE	2o.TRIMESTRE	3er.TRIMESTRE	4o.TRIMESTRE	TOTAL ACUMULADO
PROGRAMADA	0.00	0.00	0.00	1.00	1.00
ACTUALIZADA	0.00	0.00	0.00	1.00	1.00
ALCANZADA	0.00	0.00	0.00	1.00	1.00

PORCENTAJE ALCANZADO EN EL TRIMESTRE: 100.00 %

JEFE ADMINISTRATIVO
LORENA SÁNCHEZ GARCÍA
JEFA DE LA UNIDAD ADMINISTRATIVA

TITULAR DE LA DEPENDENCIA/ENTIDAD
RODRIGO ARNAUD BELLO
DIRECTOR GENERAL

REPORTE DE AVANCE DE GESTION

UR 555 - INSTITUTO OAXAQUEÑO DEL EMPRENDEDOR Y DE LA COMPETITIVIDAD

CUARTO TRIMESTRE 2018



Gobierno del Estado

ESTRATEGIA: 01-IMPULSO A LA COMPETITIVIDAD Y LA PRODUCTIVIDAD.

COMPONENTE: 706-ENTREGA DE APOYO ECONÓMICO A EMPRENDEDORES, SOCIEDAD COOPERATIVA Y MIPYMES

LÍNEAS DE ACCIÓN: 03-FORTALECER EL DESARROLLO EMPRESARIAL DE LAS MIPYMES E IMPULSAR A EMPRENDEDORES OAXAQUEÑOS.

ACTIVIDAD: 836-OTORGAMIENTO DE APOYO A PROYECTOS PRODUCTIVOS

UE: 001-INSTITUTO OAXAQUEÑO DEL EMPRENDEDOR Y DE LA COMPETITIVIDAD

ESTRUCTURA PROGRAMATICA PRESUPUESTAL			
PROGRAMA	SUBPROGRAMA	PROYECTO	OBRA/ACTIVIDAD
161-FORTALECIMIENTO EMPRESARIAL	04-APOYO ECONÓMICO A EMPRENDEDORES Y MIPYMES	010-CONVENIO PARA EL OTORGAMIENTO DE APOYOS DEL FONDO NACIONAL EMPRENDEDOR PARA LA PRODUCCIÓN Y COMERCIALIZACIÓN DE PRODUCTOS ORGÁNICOS TIPO GOURMET DE LA EMPRESA RANCHO TESORO IDENTIFICADO CON EL FOLIO FNE-170516-C1-3-000006937.	001-PRODUCCIÓN Y COMERCIALIZACIÓN DE PRODUCTOS ORGÁNICOS TIPO GOURMET, HECHOS A BASE DE MANGO ATAULFO PRODUCIDOS EN EL MUNICIPIO DE SANTA MARÍA TOTOLAPILLA EN EL ESTADO DE OAXACA.

PRESUPUESTO DE LA ACTIVIDAD									
Aprobado	Ampliación	Reducción	Modificado	T1	T2	T3	T4	Acumulado	% de Devengado Acum. Vs. Modificado
0.00	100,000.00	0.00	100,000.00	0.00	0.00	0.00	100,000.00	100,000.00	100.00

DATOS DEL INDICADOR					
Nombre :	PORCENTAJE DE APOYOS A PROYECTOS PRODUCTIVOS OTORGADOS				
Definición :	MIDE EL PORCENTAJE DE APOYOS A PROYECTOS PRODUCTIVOS OTORGADOS RESPECTO AL PROGRAMADO				
Método de Cálculo :	(APOYOS A PROYECTOS PRUDUCTIVOS OTORGADOS / APOYOS A PROYECTOS PRODUCTIVOS PROGRAMADOS A OTORGAR) * 100				
Tipo	Dimensión	Frecuencia de Medición	Unidad de Medida	Tipo de Valor	Sentido Esperado
GESTIÓN	EFICACIA	TRIMESTRAL	PORCENTAJE	FLUJO	ASCENDENTE
MEDIOS DE VERIFICACIÓN / FUENTE INFORMACIÓN			SUPUESTO		
RELACIÓN DE BENEFICIARIOS EN RESGUARDO DEL DEPARTAMENTO DE RED DE INCUBADORAS Y EL DEPARTAMENTO DE APOYO A LA INNOVACIÓN Y DESARROLLO TECNOLÓGICO DEL IODEM.			LOS SOLICITANTES CUMPLAN CON LOS REQUISITOS ESTABLECIDOS PARA LA OBTENCIÓN DE APOYOS.		

DATOS DE LA META	
Definición de la variable Meta:	1 - NÚMERO DE APOYOS A PROYECTOS PRUDUCTIVOS OTORGADOS
Unidad de medida:	3 - PORCENTAJE
LÍNEA BASE DE LA META DEL INDICADOR	
AÑO	2018
VALOR	1.00

AVANCE TRIMESTRAL					
	1er.TRIMESTRE	2o.TRIMESTRE	3er.TRIMESTRE	4o.TRIMESTRE	TOTAL ACUMULADO
PROGRAMADA	0.00	0.00	0.00	1.00	1.00
ACTUALIZADA	0.00	0.00	0.00	1.00	1.00
ALCANZADA	0.00	0.00	0.00	1.00	1.00

PORCENTAJE ALCANZADO EN EL TRIMESTRE: 100.00 %

JEFE ADMINISTRATIVO
LORENA SÁNCHEZ GARCÍA
JEFA DE LA UNIDAD ADMINISTRATIVA

TITULAR DE LA DEPENDENCIA/ENTIDAD
RODRIGO ARNAUD BELLO
DIRECTOR GENERAL

REPORTE DE AVANCE DE GESTION

UR 555 - INSTITUTO OAXAQUEÑO DEL EMPRENDEDOR Y DE LA COMPETITIVIDAD

CUARTO TRIMESTRE 2018



Gobierno del Estado

ESTRATEGIA: 01-IMPULSO A LA COMPETITIVIDAD Y LA PRODUCTIVIDAD.

COMPONENTE: 706-ENTREGA DE APOYO ECONÓMICO A EMPRENDEDORES, SOCIEDAD COOPERATIVA Y MIPYMES

LÍNEAS DE ACCIÓN: 03-FORTALECER EL DESARROLLO EMPRESARIAL DE LAS MIPYMES E IMPULSAR A EMPRENDEDORES OAXAQUEÑOS.

ACTIVIDAD: 836-OTORGAMIENTO DE APOYO A PROYECTOS PRODUCTIVOS

UE: 001-INSTITUTO OAXAQUEÑO DEL EMPRENDEDOR Y DE LA COMPETITIVIDAD

ESTRUCTURA PROGRAMATICA PRESUPUESTAL			
PROGRAMA	SUBPROGRAMA	PROYECTO	OBRA/ACTIVIDAD
161-FORTALECIMIENTO EMPRESARIAL	04-APOYO ECONÓMICO A EMPRENDEDORES Y MIPYMES	011-CONVENIO PARA EL OTORGAMIENTO DE APOYOS DEL FONDO NACIONAL EMPRENDEDOR PARA ELEVAR LA CALIDAD Y COMPETITIVIDAD DEL SECTOR TURÍSTICO EN LA REGIÓN MIXTECA DEL ESTADO DE OAXACA, IDENTIFICADO CON EL FOLIO FNE-180503-C1-2-000047664.	001-ESTRATEGIA INTEGRAL PARA ELEVAR LA CALIDAD Y COMPETITIVIDAD DEL SECTOR TURÍSTICO EN LA REGIÓN DE LA MIXTECA DEL ESTADO DE OAXACA.

PRESUPUESTO DE LA ACTIVIDAD									
Aprobado	Ampliación	Reducción	Modificado	T1	T2	T3	T4	Acumulado	% de Devengado Acum. Vs. Modificado
0.00	1,000,000.00	0.00	1,000,000.00	0.00	0.00	0.00	1,000,000.00	1,000,000.00	100.00

DATOS DEL INDICADOR					
Nombre :	PORCENTAJE DE APOYOS A PROYECTOS PRODUCTIVOS OTORGADOS				
Definición :	MIDE EL PORCENTAJE DE APOYOS A PROYECTOS PRODUCTIVOS OTORGADOS RESPECTO AL PROGRAMADO				
Método de Cálculo :	(APOYOS A PROYECTOS PRUDUCTIVOS OTORGADOS / APOYOS A PROYECTOS PRODUCTIVOS PROGRAMADOS A OTORGAR) * 100				
Tipo	Dimensión	Frecuencia de Medición	Unidad de Medida	Tipo de Valor	Sentido Esperado
GESTIÓN	EFICACIA	TRIMESTRAL	PORCENTAJE	FLUJO	ASCENDENTE
MEDIOS DE VERIFICACIÓN / FUENTE INFORMACIÓN			SUPUESTO		
RELACIÓN DE BENEFICIARIOS EN RESGUARDO DEL DEPARTAMENTO DE RED DE INCUBADORAS Y EL DEPARTAMENTO DE APOYO A LA INNOVACIÓN Y DESARROLLO TECNOLÓGICO DEL IODEM.			LOS SOLICITANTES CUMPLAN CON LOS REQUISITOS ESTABLECIDOS PARA LA OBTENCIÓN DE APOYOS.		

DATOS DE LA META	
Definición de la variable Meta:	1 - NÚMERO DE APOYOS A PROYECTOS PRUDUCTIVOS OTORGADOS
Unidad de medida:	3 - PORCENTAJE
LÍNEA BASE DE LA META DEL INDICADOR	
AÑO	2018
VALOR	11.00

AVANCE TRIMESTRAL					
	1er.TRIMESTRE	2o.TRIMESTRE	3er.TRIMESTRE	4o.TRIMESTRE	TOTAL ACUMULADO
PROGRAMADA	0.00	0.00	0.00	11.00	11.00
ACTUALIZADA	0.00	0.00	0.00	11.00	11.00
ALCANZADA	0.00	0.00	0.00	11.00	11.00

PORCENTAJE ALCANZADO EN EL TRIMESTRE: 100.00 %

JEFE ADMINISTRATIVO
LORENA SÁNCHEZ GARCÍA
JEFA DE LA UNIDAD ADMINISTRATIVA

TITULAR DE LA DEPENDENCIA/ENTIDAD
RODRIGO ARNAUD BELLO
DIRECTOR GENERAL

REPORTE DE AVANCE DE GESTION

UR 555 - INSTITUTO OAXAQUEÑO DEL EMPRENDEDOR Y DE LA COMPETITIVIDAD

CUARTO TRIMESTRE 2018



Gobierno del Estado

ESTRATEGIA: 01-IMPULSO A LA COMPETITIVIDAD Y LA PRODUCTIVIDAD.

COMPONENTE: 706-ENTREGA DE APOYO ECONÓMICO A EMPRENDEDORES, SOCIEDAD COOPERATIVA Y MIPYMES

LÍNEAS DE ACCIÓN: 03-FORTALECER EL DESARROLLO EMPRESARIAL DE LAS MIPYMES E IMPULSAR A EMPRENDEDORES OAXAQUEÑOS.

ACTIVIDAD: 836-OTORGAMIENTO DE APOYO A PROYECTOS PRODUCTIVOS

UE: 001-INSTITUTO OAXAQUEÑO DEL EMPRENDEDOR Y DE LA COMPETITIVIDAD

ESTRUCTURA PROGRAMATICA PRESUPUESTAL			
PROGRAMA	SUBPROGRAMA	PROYECTO	OBRA/ACTIVIDAD
161-FORTALECIMIENTO EMPRESARIAL	04-APOYO ECONÓMICO A EMPRENDEDORES Y MIPYMES	012-CONVENIO DE COLABORACIÓN QUE CELEBRAN EL MONTE DE PIEDAD DEL ESTADO DE OAXACA Y EL INSTITUTO OAXAQUEÑO DEL EMPRENDEDOR Y DE LA COMPETITIVIDAD.	001-PROYECTO DE APOYO A PERSONAS FÍSICAS Y MORALES PARA EL PAGO DEL MONTO EQUIVALENTE DEL VALOR PRESENTE DE LOS INTERESES O EL ÍNDICE DE MOROSIDAD DEL CRÉDITO OBTENIDO CON EL MONTE DE PIEDAD DE OAXACA.

PRESUPUESTO DE LA ACTIVIDAD									
Aprobado	Ampliación	Reducción	Modificado	T1	T2	T3	T4	Acumulado	% de Devengado Acum. Vs. Modificado
0.00	284,400.00	0.00	284,400.00	0.00	0.00	0.00	0.00	0.00	0.00

DATOS DEL INDICADOR

Nombre: PORCENTAJE DE APOYOS A PROYECTOS PRODUCTIVOS OTORGADOS

Definición: MIDE EL PORCENTAJE DE APOYOS A PROYECTOS PRODUCTIVOS OTORGADOS RESPECTO AL PROGRAMADO

Método de Cálculo: (APOYOS A PROYECTOS PRUDUCTIVOS OTORGADOS / APOYOS A PROYECTOS PRODUCTIVOS PROGRAMADOS A OTORGAR) * 100

Tipo	Dimensión	Frecuencia de Medición	Unidad de Medida	Tipo de Valor	Sentido Esperado
GESTIÓN	EFICACIA	TRIMESTRAL	PORCENTAJE	FLUJO	ASCENDENTE

MEDIOS DE VERIFICACIÓN / FUENTE INFORMACIÓN	SUPUESTO
RELACIÓN DE BENEFICIARIOS EN RESGUARDO DEL DEPARTAMENTO DE RED DE INCUBADORAS Y EL DEPARTAMENTO DE APOYO A LA INNOVACIÓN Y DESARROLLO TECNOLÓGICO DEL IOEMC.	LOS SOLICITANTES CUMPLAN CON LOS REQUISITOS ESTABLECIDOS PARA LA OBTENCIÓN DE APOYOS.

DATOS DE LA META

Definición de la variable Meta: 1 - NÚMERO DE APOYOS A PROYECTOS PRUDUCTIVOS OTORGADOS

Unidad de medida: 3 - PORCENTAJE

LÍNEA BASE DE LA META DEL INDICADOR

AÑO	2018	VALOR	15.00
-----	------	-------	-------

AVANCE TRIMESTRAL

	1er.TRIMESTRE	2o.TRIMESTRE	3er.TRIMESTRE	4o.TRIMESTRE	TOTAL ACUMULADO
PROGRAMADA	0.00	0.00	0.00	15.00	15.00
ACTUALIZADA	0.00	0.00	0.00	15.00	15.00
ALCANZADA	0.00	0.00	0.00	0.00	0.00

PORCENTAJE ALCANZADO EN EL TRIMESTRE: 0.00 %

JEFE ADMINISTRATIVO
LORENA SÁNCHEZ GARCÍA
JEFA DE LA UNIDAD ADMINISTRATIVA

TITULAR DE LA DEPENDENCIA/ENTIDAD
RODRIGO ARNAUD BELLO
DIRECTOR GENERAL

REPORTE DE AVANCE DE GESTION

UR 555 - INSTITUTO OAXAQUEÑO DEL EMPRENDEDOR Y DE LA COMPETITIVIDAD

CUARTO TRIMESTRE 2018



Gobierno del Estado

ESTRATEGIA: 01-IMPULSO A LA COMPETITIVIDAD Y LA PRODUCTIVIDAD.

COMPONENTE: 706-ENTREGA DE APOYO ECONÓMICO A EMPRENDEDORES, SOCIEDAD COOPERATIVA Y MIPYMES

LÍNEAS DE ACCIÓN: 03-FORTALECER EL DESARROLLO EMPRESARIAL DE LAS MIPYMES E IMPULSAR A EMPRENDEDORES OAXAQUEÑOS.

ACTIVIDAD: 836-OTORGAMIENTO DE APOYO A PROYECTOS PRODUCTIVOS

UE: 001-INSTITUTO OAXAQUEÑO DEL EMPRENDEDOR Y DE LA COMPETITIVIDAD

ESTRUCTURA PROGRAMATICA PRESUPUESTAL

PROGRAMA	SUBPROGRAMA	PROYECTO	OBRA/ACTIVIDAD
161-FORTALECIMIENTO EMPRESARIAL	04-APOYO ECONÓMICO A EMPRENDEDORES Y MIPYMES	008-ACUERDO DE COORDINACIÓN QUE CELEBRAN LA COMISIÓN NACIONAL PARA EL DESARROLLO DE LOS PUEBLOS INDÍGENAS Y EL ESTADO DE OAXACA PARA LA RECONSTRUCCIÓN DE HORNOS PARA LA ELABORACIÓN DE TOTOPOS.	002-RECONSTRUCCIÓN DE HORNOS PARA LA ELABORACIÓN DE TOTOPOS CHICAPA.

PRESUPUESTO DE LA ACTIVIDAD

Aprobado	Ampliación	Reducción	Modificado	T1	T2	T3	T4	Acumulado	% de Devengado Acum. Vs. Modificado
0.00	582,000.00	0.00	582,000.00	0.00	0.00	582,000.00	0.00	582,000.00	0.00

DATOS DEL INDICADOR

Nombre:	PORCENTAJE DE APOYOS A PROYECTOS PRODUCTIVOS OTORGADOS				
Definición:	MIDE EL PORCENTAJE DE APOYOS A PROYECTOS PRODUCTIVOS OTORGADOS RESPECTO AL PROGRAMADO				
Método de Cálculo:	(APOYOS A PROYECTOS PRUDUCTIVOS OTORGADOS / APOYOS A PROYECTOS PRODUCTIVOS PROGRAMADOS A OTORGAR) * 100				
Tipo	Dimensión	Frecuencia de Medición	Unidad de Medida	Tipo de Valor	Sentido Esperado
GESTIÓN	EFICACIA	TRIMESTRAL	PORCENTAJE	FLUJO	ASCENDENTE

MEDIOS DE VERIFICACIÓN / FUENTE INFORMACIÓN

RELACIÓN DE BENEFICIARIOS EN RESGUARDO DEL DEPARTAMENTO DE RED DE INCUBADORAS Y EL DEPARTAMENTO DE APOYO A LA INNOVACIÓN Y DESARROLLO TECNOLÓGICO DEL IOEMC.

SUPUESTO

LOS SOLICITANTES CUMPLAN CON LOS REQUISITOS ESTABLECIDOS PARA LA OBTENCIÓN DE APOYOS.

DATOS DE LA META

Definición de la variable Meta:	1 - NÚMERO DE APOYOS A PROYECTOS PRUDUCTIVOS OTORGADOS
Unidad de medida:	3 - PORCENTAJE

LÍNEA BASE DE LA META DEL INDICADOR

AÑO	2018	VALOR	194.00
-----	------	-------	--------

AVANCE TRIMESTRAL

	1er.TRIMESTRE	2o.TRIMESTRE	3er.TRIMESTRE	4o.TRIMESTRE	TOTAL ACUMULADO
PROGRAMADA	0.00	0.00	0.00	194.00	194.00
ACTUALIZADA	0.00	0.00	0.00	194.00	194.00
ALCANZADA	0.00	0.00	193.00	0.00	193.00

PORCENTAJE ALCANZADO EN EL TRIMESTRE: 0.00 %

JEFE ADMINISTRATIVO
LORENA SÁNCHEZ GARCÍA
JEFA DE LA UNIDAD ADMINISTRATIVA

TITULAR DE LA DEPENDENCIA/ENTIDAD
RODRIGO ARNAUD BELLO
DIRECTOR GENERAL

REPORTE DE AVANCE DE GESTION

UR 555 - INSTITUTO OAXAQUEÑO DEL EMPRENDEDOR Y DE LA COMPETITIVIDAD CUARTO TRIMESTRE 2018



ESTRATEGIA: 01-IMPULSO A LA COMPETITIVIDAD Y LA PRODUCTIVIDAD.

COMPONENTE: 706-ENTREGA DE APOYO ECONÓMICO A EMPRENDEDORES, SOCIEDAD COOPERATIVA Y MIPYMES

LÍNEAS DE ACCIÓN: 03-FORTALECER EL DESARROLLO EMPRESARIAL DE LAS MIPYMES E IMPULSAR A EMPRENDEDORES OAXAQUEÑOS.

ACTIVIDAD: 836-OTORGAMIENTO DE APOYO A PROYECTOS PRODUCTIVOS

UE: 001-INSTITUTO OAXAQUEÑO DEL EMPRENDEDOR Y DE LA COMPETITIVIDAD

ESTRUCTURA PROGRAMATICA PRESUPUESTAL			
PROGRAMA	SUBPROGRAMA	PROYECTO	OBRA/ACTIVIDAD
161-FORTALECIMIENTO EMPRESARIAL	04-APOYO ECONÓMICO A EMPRENDEDORES Y MIPYMES	008-ACUERDO DE COORDINACIÓN QUE CELEBRAN LA COMISIÓN NACIONAL PARA EL DESARROLLO DE LOS PUEBLOS INDÍGENAS Y EL ESTADO DE OAXACA PARA LA RECONSTRUCCIÓN DE HORNOS PARA LA ELABORACIÓN DE TOTOPOS.	003-RECONSTRUCCIÓN DE HORNOS PARA LA ELABORACIÓN DE TOTOPOS ÁLVARO OBREGÓN.

PRESUPUESTO DE LA ACTIVIDAD									
Aprobado	Ampliación	Reducción	Modificado	T1	T2	T3	T4	Acumulado	% de Devengado Acum. Vs. Modificado
0.00	1,827,000.00	0.00	1,827,000.00	0.00	0.00	1,827,000.00	0.00	1,827,000.00	0.00

DATOS DEL INDICADOR					
Nombre:	PORCENTAJE DE APOYOS A PROYECTOS PRODUCTIVOS OTORGADOS				
Definición:	MIDE EL PORCENTAJE DE APOYOS A PROYECTOS PRODUCTIVOS OTORGADOS RESPECTO AL PROGRAMADO				
Método de Cálculo:	(APOYOS A PROYECTOS PRUDUCTIVOS OTORGADOS / APOYOS A PROYECTOS PRODUCTIVOS PROGRAMADOS A OTORGAR) * 100				
Tipo	Dimensión	Frecuencia de Medición	Unidad de Medida	Tipo de Valor	Sentido Esperado
GESTIÓN	EFICACIA	TRIMESTRAL	PORCENTAJE	FLUJO	ASCENDENTE
MEDIOS DE VERIFICACIÓN / FUENTE INFORMACIÓN			SUPUESTO		
RELACIÓN DE BENEFICIARIOS EN RESGUARDO DEL DEPARTAMENTO DE RED DE INCUBADORAS Y EL DEPARTAMENTO DE APOYO A LA INNOVACIÓN Y DESARROLLO TECNOLÓGICO DEL IOEMC.			LOS SOLICITANTES CUMPLAN CON LOS REQUISITOS ESTABLECIDOS PARA LA OBTENCIÓN DE APOYOS.		

DATOS DE LA META	
Definición de la variable Meta:	1 - NÚMERO DE APOYOS A PROYECTOS PRUDUCTIVOS OTORGADOS
Unidad de medida:	3 - PORCENTAJE

LÍNEA BASE DE LA META DEL INDICADOR			
AÑO	2018	VALOR	609.00

AVANCE TRIMESTRAL					
	1er.TRIMESTRE	2o.TRIMESTRE	3er.TRIMESTRE	4o.TRIMESTRE	TOTAL ACUMULADO
PROGRAMADA	0.00	0.00	0.00	609.00	609.00
ACTUALIZADA	0.00	0.00	0.00	609.00	609.00
ALCANZADA	0.00	0.00	611.00	0.00	611.00

PORCENTAJE ALCANZADO EN EL TRIMESTRE: 0.00 %

JEFE ADMINISTRATIVO
LORENA SÁNCHEZ GARCÍA
JEFA DE LA UNIDAD ADMINISTRATIVA

TITULAR DE LA DEPENDENCIA/ENTIDAD
RODRIGO ARNAUD BELLO
DIRECTOR GENERAL

REPORTE DE AVANCE DE GESTION

UR 555 - INSTITUTO OXAQUEÑO DEL EMPRENDEDOR Y DE LA COMPETITIVIDAD

CUARTO TRIMESTRE 2018



ESTRATEGIA: 01-IMPULSO A LA COMPETITIVIDAD Y LA PRODUCTIVIDAD.

COMPONENTE: 708-PROYECTO INTEGRAL EJECUTADO

LÍNEAS DE ACCIÓN: 03-FORTALECER EL DESARROLLO EMPRESARIAL DE LAS MIPYMES E IMPULSAR A EMPRENDEDORES OXAQUEÑOS.

ACTIVIDAD: 187-GESTIÓN ADMINISTRATIVA

UE: 001-INSTITUTO OXAQUEÑO DEL EMPRENDEDOR Y DE LA COMPETITIVIDAD

ESTRUCTURA PROGRAMATICA PRESUPUESTAL			
PROGRAMA	SUBPROGRAMA	PROYECTO	OBRA/ACTIVIDAD
161-FORTALECIMIENTO EMPRESARIAL	06- PROYECTOS INTEGRALES	000--	001-GESTIÓN, INTEGRACIÓN Y SEGUIMIENTO DE LOS PROYECTOS DE MERCADOS PÚBLICOS

PRESUPUESTO DE LA ACTIVIDAD									
Aprobado	Ampliación	Reducción	Modificado	T1	T2	T3	T4	Acumulado	% de Devengado Acum. Vs. Modificado
1,300,622.00	1,021,620.00	1,169,014.78	1,153,227.22	15,378.96	26,122.12	30,048.11	1,081,678.03	1,153,227.22	93.80

DATOS DEL INDICADOR					
Nombre:	PORCENTAJE DE GESTIONES ADMINISTRATIVAS REALIZADAS				
Definición:	MIDE EL PORCENTAJE DE GESTIONES ADMINISTRATIVAS REALIZADAS, RESPECTO A LAS PROGRAMADAS				
Método de Cálculo:	(NÚMERO DE GESTIONES ADMINISTRATIVAS REALIZADAS / NÚMERO DE GESTIONES ADMINISTRATIVAS PROGRAMADAS) * 100				
Tipo	Dimensión	Frecuencia de Medición	Unidad de Medida	Tipo de Valor	Sentido Esperado
GESTIÓN	EFICACIA	TRIMESTRAL	PORCENTAJE	FLUJO	ASCENDENTE
MEDIOS DE VERIFICACIÓN / FUENTE INFORMACIÓN			SUPUESTO		
REGISTROS ADMINISTRATIVOS DE LA DIRECCIÓN ADMINISTRATIVA			LAS CONDICIONES SOCIALES, ECONÓMICAS Y POLÍTICAS SE MANTIENEN ESTABLES.		

DATOS DE LA META	
Definición de la variable Meta:	1 - NÚMERO DE GESTIÓN ADMINISTRATIVA
Unidad de medida:	3 - PORCENTAJE

LÍNEA BASE DE LA META DEL INDICADOR	
AÑO	VALOR
0	8.00

AVANCE TRIMESTRAL					
	1er.TRIMESTRE	2o.TRIMESTRE	3er.TRIMESTRE	4o.TRIMESTRE	TOTAL ACUMULADO
PROGRAMADA	0.00	8.00	0.00	0.00	8.00
ACTUALIZADA	0.00	8.00	0.00	11.00	19.00
ALCANZADA	0.00	8.00	2.00	9.00	19.00

PORCENTAJE ALCANZADO EN EL TRIMESTRE: 47.37 %

JEFE ADMINISTRATIVO
LORENA SÁNCHEZ GARCÍA
JEFA DE LA UNIDAD ADMINISTRATIVA

TITULAR DE LA DEPENDENCIA/ENTIDAD
RODRIGO ARNAUD BELLO
DIRECTOR GENERAL

REPORTE DE AVANCE DE GESTION

UR 555 - INSTITUTO OAXAQUEÑO DEL EMPRENDEDOR Y DE LA COMPETITIVIDAD

CUARTO TRIMESTRE 2018



Gobierno del Estado

ESTRATEGIA: 01-IMPULSO A LA COMPETITIVIDAD Y LA PRODUCTIVIDAD.

COMPONENTE: 708-PROYECTO INTEGRAL EJECUTADO

LÍNEAS DE ACCIÓN: 03-FORTALECER EL DESARROLLO EMPRESARIAL DE LAS MIPYMES E IMPULSAR A EMPRENDEDORES OAXAQUEÑOS.

ACTIVIDAD: 836-OTORGAMIENTO DE APOYO A PROYECTOS PRODUCTIVOS

UE: 001-INSTITUTO OAXAQUEÑO DEL EMPRENDEDOR Y DE LA COMPETITIVIDAD

ESTRUCTURA PROGRAMATICA PRESUPUESTAL

PROGRAMA	SUBPROGRAMA	PROYECTO	OBRA/ACTIVIDAD
161-FORTALECIMIENTO EMPRESARIAL	06- PROYECTOS INTEGRALES	001-CONVENIO PARA EL OTORGAMIENTO DE APOYOS DEL FONDO NACIONAL EMPRENDEDOR, QUE SUSCRIBEN EL INSTITUTO NACIONAL DEL EMPRENDEDOR "INADEM" Y EL INSTITUTO OAXAQUEÑO DEL EMPRENDEDOR Y DE LA COMPETITIVIDAD ?IODEMC?. INDUSTRIA DE LA PANIFICACIÓN.	001-PROYECTO DE EQUIPAMIENTO PRODUCTIVO, COMERCIALIZACIÓN Y EFICIENCIA DE PROCESOS PARA INCREMENTAR LA COMPETITIVIDAD DE 40 MIPYMES DE LA INDUSTRIA DE LA PANIFICACIÓN. FEDERAL.

PRESUPUESTO DE LA ACTIVIDAD

Aprobado	Ampliación	Reducción	Modificado	T1	T2	T3	T4	Acumulado	% de Devengado Acum. Vs. Modificado
0.00	0.79	0.00	0.79	0.00	0.00	0.00	0.00	0.00	0.00

DATOS DEL INDICADOR

Nombre :	PORCENTAJE DE APOYOS A PROYECTOS PRODUCTIVOS OTORGADOS				
Definición :	MIDE EL PORCENTAJE DE APOYOS A PROYECTOS PRODUCTIVOS OTORGADOS RESPECTO AL PROGRAMADO				
Método de Cálculo :	(APOYOS A PROYECTOS PRDUCTIVOS OTORGADOS / APOYOS A PROYECTOS PRODUCTIVOS PROGRAMADOS A OTORGAR) * 100				
Tipo	Dimensión	Frecuencia de Medición	Unidad de Medida	Tipo de Valor	Sentido Esperado
GESTIÓN	EFICACIA	TRIMESTRAL	PORCENTAJE	FLUJO	ASCENDENTE

MEDIOS DE VERIFICACIÓN / FUENTE INFORMACIÓN

EXPEDIENTE DE LOS PROYECTOS Y DE LOS BENEFICIARIOS APOYADOS A CARGO DE LA DIRECCIÓN DE PROYECTOS ESTRATÉGICOS DEL IODEMC.

SUPUESTO

DISPONIBILIDAD DE LOS EMPRESARIOS OAXAQUEÑOS A PARTICIPAR EN LAS CONVOCATORIAS FEDERALES. CONTAR CON LA APORTACIÓN ECONÓMICA EN TIEMPO Y FORMA DE A CUERDO A LAS CONVOCATORIAS FEDERALES EMITIDAS.

DATOS DE LA META

Definición de la variable Meta:	1 - NÚMERO DE OTORGAMIENTO DE APOYOS ECONOMICOS
Unidad de medida:	3 - PORCENTAJE

LÍNEA BASE DE LA META DEL INDICADOR

AÑO	2017	VALOR	0.00
-----	------	-------	------

AVANCE TRIMESTRAL

	1er.TRIMESTRE	2o.TRIMESTRE	3er.TRIMESTRE	4o.TRIMESTRE	TOTAL ACUMULADO
PROGRAMADA	0.00	0.00	0.00	0.00	0.00
ACTUALIZADA	0.00	0.00	0.00	0.00	0.00
ALCANZADA	0.00	0.00	0.00	0.00	0.00

PORCENTAJE ALCANZADO EN EL TRIMESTRE: 0.00 %

JEFE ADMINISTRATIVO
LORENA SÁNCHEZ GARCÍA
JEFA DE LA UNIDAD ADMINISTRATIVA

TITULAR DE LA DEPENDENCIA/ENTIDAD
RODRIGO ARNAUD BELLO
DIRECTOR GENERAL

REPORTE DE AVANCE DE GESTION

UR 555 - INSTITUTO OAXAQUEÑO DEL EMPRENDEDOR Y DE LA COMPETITIVIDAD

CUARTO TRIMESTRE 2018



Gobierno del Estado

ESTRATEGIA: 01-IMPULSO A LA COMPETITIVIDAD Y LA PRODUCTIVIDAD.

COMPONENTE: 708-PROYECTO INTEGRAL EJECUTADO

LÍNEAS DE ACCIÓN: 03-FORTALECER EL DESARROLLO EMPRESARIAL DE LAS MIPYMES E IMPULSAR A EMPRENDEDORES OAXAQUEÑOS.

ACTIVIDAD: 1260-OBRA DE INFRAESTRUCTURA PRODUCTIVA

UE: 001-INSTITUTO OAXAQUEÑO DEL EMPRENDEDOR Y DE LA COMPETITIVIDAD

ESTRUCTURA PROGRAMATICA PRESUPUESTAL

PROGRAMA	SUBPROGRAMA	PROYECTO	OBRA/ACTIVIDAD
161-FORTALECIMIENTO EMPRESARIAL	06- PROYECTOS INTEGRALES	002-CONVENIO PARA EL OTORGAMIENTO DE APOYOS DEL FONDO NACIONAL EMPRENDEDOR, QUE SUSCRIBEN EL INSTITUTO NACIONAL DEL EMPRENDEDOR "INADEM" Y EL INSTITUTO OAXAQUEÑO DEL EMPRENDEDOR Y DE LA COMPETITIVIDAD ?IODEMC?. MERCADO SANTA ELENA.	001-MANTENIMIENTO INTEGRAL Y FOMENTO A LA COMPETITIVIDAD DEL MERCADO SANTA ELENA DEL MUNICIPIO DE SANTA CRUZ XOXCOTLÁN. FEDERAL.

PRESUPUESTO DE LA ACTIVIDAD

Aprobado	Ampliación	Reducción	Modificado	T1	T2	T3	T4	Acumulado	% de Devengado Acum. Vs. Modificado
0.00	2,596,781.06	0.00	2,596,781.06	313,349.81	0.00	0.00	2,283,427.84	2,596,777.65	87.93

DATOS DEL INDICADOR

Nombre :	PORCENTAJE DE OBRAS DE INFRAESTRUCTURA PRODUCTIVA				
Definición :	MIDEL EL NUMERO DE OBRAS DE INFRAESTRUCTURA PRODUCTIVA RESPECTO AL PROGRAMADO				
Método de Cálculo :	(OBRAS DE INFRAESTRUCTURA PRODUCTIVA REALIZADO/OBRAS DE INFRAESTRUCTURA PRODUCTIVA PROGRAMADO)*100				
Tipo	Dimensión	Frecuencia de Medición	Unidad de Medida	Tipo de Valor	Sentido Esperado
GESTIÓN	EFICACIA	TRIMESTRAL	PORCENTAJE	FLUJO	ASCENDENTE

MEDIOS DE VERIFICACIÓN / FUENTE INFORMACIÓN

EXPEDIENTE DEL PROYECTO Y DE LOS LOCATARIOS Y/O EMPRESARIOS BENEFICIARIOS A CARGO DEL DEPARTAMENTO DE FORTALECIMIENTO AL SECTOR ABASTO DEL IODEMC.

SUPUESTO

SE CUENTE CON LA APORTACIÓN ECONÓMICA EN TIEMPO Y FORMA DE A CUERDO A LAS CONVOCATORIAS FEDERALES EMITIDAS.

DATOS DE LA META

Definición de la variable Meta:	1 - NUMERO DE OBRAS DE INFRAESTRUCTURA ECONOMICA
Unidad de medida:	3 - PORCENTAJE

LÍNEA BASE DE LA META DEL INDICADOR

AÑO	2017	VALOR	1.00
-----	------	-------	------

AVANCE TRIMESTRAL

	1er.TRIMESTRE	2o.TRIMESTRE	3er.TRIMESTRE	4o.TRIMESTRE	TOTAL ACUMULADO
PROGRAMADA	0.00	0.00	1.00	0.00	1.00
ACTUALIZADA	0.00	0.00	1.00	0.00	1.00
ALCANZADA	0.00	0.00	0.00	1.00	1.00

PORCENTAJE ALCANZADO EN EL TRIMESTRE: 100.00 %

JEFE ADMINISTRATIVO
LORENA SÁNCHEZ GARCÍA
JEFA DE LA UNIDAD ADMINISTRATIVA

TITULAR DE LA DEPENDENCIA/ENTIDAD
RODRIGO ARNAUD BELLO
DIRECTOR GENERAL

REPORTE DE AVANCE DE GESTION

UR 555 - INSTITUTO OAXAQUEÑO DEL EMPRENDEDOR Y DE LA COMPETITIVIDAD

CUARTO TRIMESTRE 2018



Gobierno del Estado

ESTRATEGIA: 01-IMPULSO A LA COMPETITIVIDAD Y LA PRODUCTIVIDAD.

COMPONENTE: 708-PROYECTO INTEGRAL EJECUTADO

LÍNEAS DE ACCIÓN: 03-FORTALECER EL DESARROLLO EMPRESARIAL DE LAS MIPYMES E IMPULSAR A EMPRENDEDORES OAXAQUEÑOS.

ACTIVIDAD: 1260-OBRA DE INFRAESTRUCTURA PRODUCTIVA

UE: 001-INSTITUTO OAXAQUEÑO DEL EMPRENDEDOR Y DE LA COMPETITIVIDAD

ESTRUCTURA PROGRAMATICA PRESUPUESTAL									
PROGRAMA		SUBPROGRAMA		PROYECTO				OBRA/ACTIVIDAD	
161-FORTALECIMIENTO EMPRESARIAL		06- PROYECTOS INTEGRALES		003-CONVENIO PARA EL OTORGAMIENTO DE APOYOS DEL FONDO NACIONAL EMPRENDEDOR, QUE SUSCRIBEN EL INSTITUTO NACIONAL DEL EMPRENDEDOR "INADEM" Y EL INSTITUTO OAXAQUEÑO DEL EMPRENDEDOR Y DE LA COMPETITIVIDAD ?IOEMC?. MERCADO HIDALGO.				001-MANTENIMIENTO INTEGRAL Y FOMENTO A LA COMPETITIVIDAD DEL MERCADO HIDALGO DEL MUNICIPIO DE OAXACA DE JUÁREZ. FEDERAL.	
PRESUPUESTO DE LA ACTIVIDAD									
Aprobado	Ampliación	Reducción	Modificado	T1	T2	T3	T4	Acumulado	% de Devengado Acum. Vs. Modificado
0.00	2,845,744.99	0.00	2,845,744.99	294,890.04	0.00	2,497,049.69	53,805.08	2,845,744.81	1.89
DATOS DEL INDICADOR									
Nombre :	PORCENTAJE DE OBRAS DE INFRAESTRUCTURA PRODUCTIVA								
Definición :	MIDEL EL NUMERO DE OBRAS DE INFRAESTRUCTURA PRODUCTIVA RESPECTO AL PROGRAMADO								
Método de Cálculo :	(OBRAS DE INFRAESTRUCTURA PRODUCTIVA REALIZADO/OBRAS DE INFRAESTRUCTURA PRODUCTIVA PROGRAMADO)*100								
Tipo	Dimensión	Frecuencia de Medición			Unidad de Medida		Tipo de Valor		Sentido Esperado
GESTIÓN	EFICACIA	TRIMESTRAL			PORCENTAJE		FLUJO		ASCENDENTE
MEDIOS DE VERIFICACIÓN / FUENTE INFORMACIÓN					SUPUESTO				
EXPEDIENTE DEL PROYECTO Y DE LOS LOCATARIOS Y/O EMPRESARIOS BENEFICIARIOS A CARGO DEL DEPARTAMENTO DE FORTALECIMIENTO AL SECTOR ABASTO DEL IOEMC.					SE CUENTE CON LA APORTACIÓN ECONÓMICA EN TIEMPO Y FORMA DE A CUERDO A LAS CONVOCATORIAS FEDERALES EMITIDAS.				
DATOS DE LA META									
Definición de la variable Meta:	1 - NUMERO DE OBRAS DE INFRAESTRUCTURA ECONOMICA								
Unidad de medida:	3 - PORCENTAJE								
LÍNEA BASE DE LA META DEL INDICADOR									
AÑO	2017			VALOR	1.00				
AVANCE TRIMESTRAL									
	1er.TRIMESTRE	2o.TRIMESTRE	3er.TRIMESTRE	4o.TRIMESTRE	TOTAL ACUMULADO				
PROGRAMADA	0.00	0.00	1.00	0.00	1.00				
ACTUALIZADA	0.00	0.00	1.00	0.00	1.00				
ALCANZADA	0.00	0.00	0.00	1.00	1.00				

PORCENTAJE ALCANZADO EN EL TRIMESTRE: 100.00 %

JEFE ADMINISTRATIVO
LORENA SÁNCHEZ GARCÍA
JEFA DE LA UNIDAD ADMINISTRATIVA

TITULAR DE LA DEPENDENCIA/ENTIDAD
RODRIGO ARNAUD BELLO
DIRECTOR GENERAL

REPORTE DE AVANCE DE GESTION

UR 555 - INSTITUTO OAXAQUEÑO DEL EMPRENDEDOR Y DE LA COMPETITIVIDAD

CUARTO TRIMESTRE 2018



Gobierno del Estado

ESTRATEGIA: 01-IMPULSO A LA COMPETITIVIDAD Y LA PRODUCTIVIDAD.

COMPONENTE: 708-PROYECTO INTEGRAL EJECUTADO

LÍNEAS DE ACCIÓN: 03-FORTALECER EL DESARROLLO EMPRESARIAL DE LAS MIPYMES E IMPULSAR A EMPRENDEDORES OAXAQUEÑOS.

ACTIVIDAD: 1143-EQUIPAMIENTO

UE: 001-INSTITUTO OAXAQUEÑO DEL EMPRENDEDOR Y DE LA COMPETITIVIDAD

ESTRUCTURA PROGRAMATICA PRESUPUESTAL

PROGRAMA	SUBPROGRAMA	PROYECTO	OBRA/ACTIVIDAD
161-FORTALECIMIENTO EMPRESARIAL	06- PROYECTOS INTEGRALES	004-CONVENIO MARCO DE COORDINACIÓN PARA EL DESARROLLO DE LA COMPETITIVIDAD DE LAS MIPYMES QUE CELEBRAN EL INSTITUTO NACIONAL DEL EMPRENDEDOR Y EL ESTADO DE OAXACA QUE A SU VEZ CELEBRA EL CONVENIO CON AMSDE Y EL IODEMC.	001-FORTALECIMIENTO INTEGRAL Y APOYO A LA COMPETITIVIDAD DE EMPRESAS EN LA REGIÓN DEL ISTMO DE TEHUANTEPEC, OAXACA.

PRESUPUESTO DE LA ACTIVIDAD

Aprobado	Ampliación	Reducción	Modificado	T1	T2	T3	T4	Acumulado	% de Devengado Acum. Vs. Modificado
0.00	8,232,515.54	2,576,105.61	5,656,409.93	0.00	1,577,299.22	1,578,190.68	0.00	3,155,489.90	0.00

DATOS DEL INDICADOR

Nombre :	PORCENTAJE DE INCREMENTO EN LA CAPACIDAD DE PRODUCCIÓN INSTALADA				
Definición :	MIDE EL PORCENTAJE DE ORDENAMIENTOS GESTIONADOS, RESPECTO AL PROGRAMADO				
Método de Cálculo :	$(\text{CAPACIDAD DE PRODUCCIÓN INSTALADA APOYADA} / \text{CAPACIDAD DE PRODUCCIÓN EN EL AÑO BASE}) * 100$				
Tipo	Dimensión	Frecuencia de Medición	Unidad de Medida	Tipo de Valor	Sentido Esperado
GESTIÓN	EFICACIA	TRIMESTRAL	PORCENTAJE	FLUJO	ASCENDENTE

MEDIOS DE VERIFICACIÓN / FUENTE INFORMACIÓN

EXPEDIENTE DEL PROYECTO Y DE LOS LOCATARIOS Y/O EMPRESARIOS BENEFICIARIOS A CARGO DEL DEPARTAMENTO DE FORTALECIMIENTO AL SECTOR ABASTO DEL IODEMC.

SUPUESTO

SE CUENTE CON LA APORTACIÓN ECONÓMICA EN TIEMPO Y FORMA DE A CUERDO A LAS CONVOCATORIAS FEDERALES EMITIDAS.

DATOS DE LA META

Definición de la variable Meta:	1 - NÚMERO DE INCREMENTO EN LA CAPACIDAD DE PRODUCCIÓN INSTALADA
Unidad de medida:	3 - PORCENTAJE

LÍNEA BASE DE LA META DEL INDICADOR

AÑO	2018	VALOR	12.00
-----	------	-------	-------

AVANCE TRIMESTRAL

	1er.TRIMESTRE	2o.TRIMESTRE	3er.TRIMESTRE	4o.TRIMESTRE	TOTAL ACUMULADO
PROGRAMADA	0.00	0.00	0.00	12.00	12.00
ACTUALIZADA	0.00	0.00	0.00	12.00	12.00
ALCANZADA	0.00	0.00	0.00	0.00	0.00

PORCENTAJE ALCANZADO EN EL TRIMESTRE: 0.00 %

JEFE ADMINISTRATIVO
LORENA SÁNCHEZ GARCÍA
JEFA DE LA UNIDAD ADMINISTRATIVA

TITULAR DE LA DEPENDENCIA/ENTIDAD
RODRIGO ARNAUD BELLO
DIRECTOR GENERAL

REPORTE DE AVANCE DE GESTION

UR 555 - INSTITUTO OAXAQUEÑO DEL EMPRENDEDOR Y DE LA COMPETITIVIDAD

CUARTO TRIMESTRE 2018



Gobierno del Estado

ESTRATEGIA: 01-IMPULSO A LA COMPETITIVIDAD Y LA PRODUCTIVIDAD.

COMPONENTE: 708-PROYECTO INTEGRAL EJECUTADO

LÍNEAS DE ACCIÓN: 03-FORTALECER EL DESARROLLO EMPRESARIAL DE LAS MIPYMES E IMPULSAR A EMPRENDEDORES OAXAQUEÑOS.

ACTIVIDAD: 836-OTORGAMIENTO DE APOYO A PROYECTOS PRODUCTIVOS

UE: 001-INSTITUTO OAXAQUEÑO DEL EMPRENDEDOR Y DE LA COMPETITIVIDAD

ESTRUCTURA PROGRAMATICA PRESUPUESTAL

PROGRAMA	SUBPROGRAMA	PROYECTO	OBRA/ACTIVIDAD
161-FORTALECIMIENTO EMPRESARIAL	06- PROYECTOS INTEGRALES	005-CONVENIO PARA EL OTORGAMIENTO DE APOYOS DEL FONDO NACIONAL EMPRENDEDOR ENTRE EL INSTITUTO NACIONAL DEL EMPRENDEDOR "INADEM" Y EL INSTITUTO OAXAQUEÑO DEL EMPRENDEDOR Y DE LA COMPETITIVIDAD ?IODEMC?. NORMATIVA PARA BEBIDAS ALCOHÓLICAS.	001-PROYECTO PARA ELEVAR LA COMPETITIVIDAD DE LA INDUSTRIA DEL MEZCAL A TRAVÉS DE LA IMPLEMENTACIÓN Y ACREDITACIÓN DE UN LABORATORIO PARA LA VERIFICACIÓN DEL CUMPLIMIENTO DE LA NORMATIVA PARA BEBIDAS ALCOHÓLICAS. ESTATAL.

PRESUPUESTO DE LA ACTIVIDAD

Aprobado	Ampliación	Reducción	Modificado	T1	T2	T3	T4	Acumulado	% de Devengado Acum. Vs. Modificado
0.00	1,217,500.00	0.00	1,217,500.00	0.00	1,017,500.00	0.00	200,000.00	1,217,500.00	16.43

DATOS DEL INDICADOR

Nombre :	PORCENTAJE DE APOYOS A PROYECTOS PRODUCTIVOS OTORGADOS				
Definición :	MIDE EL PORCENTAJE DE APOYOS A PROYECTOS PRODUCTIVOS OTORGADOS RESPECTO AL PROGRAMADO				
Método de Cálculo :	(APOYOS A PROYECTOS PRUDUCTIVOS OTORGADOS / APOYOS A PROYECTOS PRODUCTIVOS PROGRAMADOS A OTORGAR) * 100				
Tipo	Dimensión	Frecuencia de Medición	Unidad de Medida	Tipo de Valor	Sentido Esperado
GESTIÓN	EFICACIA	TRIMESTRAL	PORCENTAJE	FLUJO	ASCENDENTE

MEDIOS DE VERIFICACIÓN / FUENTE INFORMACIÓN

EXPEDIENTE DE LOS PROYECTOS Y DE LOS BENEFICIARIOS APOYADOS A CARGO DE LA DIRECCIÓN DE PROYECTOS ESTRATÉGICOS DEL IODEMC.

SUPUESTO

DISPONIBILIDAD DE LOS EMPRESARIOS OAXAQUEÑOS A PARTICIPAR EN LAS CONVOCATORIAS FEDERALES. CONTAR CON LA APORTACIÓN ECONÓMICA EN TIEMPO Y FORMA DE A CUERDO A LAS CONVOCATORIAS FEDERALES EMITIDAS.

DATOS DE LA META

Definición de la variable Meta:	1 - NÚMERO DE APOYOS A PROYECTOS PRUDUCTIVOS OTORGADOS
Unidad de medida:	3 - PORCENTAJE

LÍNEA BASE DE LA META DEL INDICADOR

AÑO	2018	VALOR	1.00
-----	------	-------	------

AVANCE TRIMESTRAL

	1er.TRIMESTRE	2o.TRIMESTRE	3er.TRIMESTRE	4o.TRIMESTRE	TOTAL ACUMULADO
PROGRAMADA	0.00	0.00	0.00	1.00	1.00
ACTUALIZADA	0.00	0.00	0.00	1.00	1.00
ALCANZADA	0.00	0.00	0.00	1.00	1.00

PORCENTAJE ALCANZADO EN EL TRIMESTRE: 100.00 %

JEFE ADMINISTRATIVO
LORENA SÁNCHEZ GARCÍA
JEFA DE LA UNIDAD ADMINISTRATIVA

TITULAR DE LA DEPENDENCIA/ENTIDAD
RODRIGO ARNAUD BELLO
DIRECTOR GENERAL

REPORTE DE AVANCE DE GESTION

UR 555 - INSTITUTO OAXAQUEÑO DEL EMPRENDEDOR Y DE LA COMPETITIVIDAD

CUARTO TRIMESTRE 2018



Gobierno del Estado

ESTRATEGIA: 01-IMPULSO A LA COMPETITIVIDAD Y LA PRODUCTIVIDAD.

COMPONENTE: 708-PROYECTO INTEGRAL EJECUTADO

LÍNEAS DE ACCIÓN: 03-FORTALECER EL DESARROLLO EMPRESARIAL DE LAS MIPYMES E IMPULSAR A EMPRENDEDORES OAXAQUEÑOS.

ACTIVIDAD: 1260-OBRA DE INFRAESTRUCTURA PRODUCTIVA

UE: 001-INSTITUTO OAXAQUEÑO DEL EMPRENDEDOR Y DE LA COMPETITIVIDAD

ESTRUCTURA PROGRAMATICA PRESUPUESTAL

PROGRAMA	SUBPROGRAMA	PROYECTO	OBRA/ACTIVIDAD
161-FORTALECIMIENTO EMPRESARIAL	06- PROYECTOS INTEGRALES	006-CONVENIO PARA EL OTORGAMIENTO DE APOYOS DEL FONDO NACIONAL EMPRENDEDOR, QUE SUSCRIBEN EL INSTITUTO NACIONAL DEL EMPRENDEDOR "INADEM" Y EL INSTITUTO OAXAQUEÑO DEL EMPRENDEDOR Y DE LA COMPETITIVIDAD ?IOEMC?. MERCADO HIDALGO.	001-MANTENIMIENTO INTEGRAL Y FOMENTO A LA COMPETITIVIDAD DEL MERCADO HIDALGO DEL MUNICIPIO DE OAXACA DE JUÁREZ.

PRESUPUESTO DE LA ACTIVIDAD

Aprobado	Ampliación	Reducción	Modificado	T1	T2	T3	T4	Acumulado	% de Devengado Acum. Vs. Modificado
0.00	4,398,217.51	0.00	4,398,217.51	0.00	0.00	209,055.08	4,189,162.16	4,398,217.24	95.25

DATOS DEL INDICADOR

Nombre :	PORCENTAJE DE OBRAS DE INFRAESTRUCTURA PRODUCTIVA				
Definición :	MIDEL EL NUMERO DE OBRAS DE INFRAESTRUCTURA PRODUCTIVA RESPECTO AL PROGRAMADO				
Método de Cálculo :	(OBRAS DE INFRAESTRUCTURA PRODUCTIVA REALIZADO/OBRAS DE INFRAESTRUCTURA PRODUCTIVA PROGRAMADO)*100				
Tipo	Dimensión	Frecuencia de Medición	Unidad de Medida	Tipo de Valor	Sentido Esperado
GESTIÓN	EFICACIA	TRIMESTRAL	PORCENTAJE	FLUJO	ASCENDENTE

MEDIOS DE VERIFICACIÓN / FUENTE INFORMACIÓN

EXPEDIENTE DEL PROYECTO Y DE LOS LOCATARIOS Y/O EMPRESARIOS BENEFICIARIOS A CARGO DEL DEPARTAMENTO DE FORTALECIMIENTO AL SECTOR ABASTO DEL IOEMC.

SUPUESTO

SE CUENTE CON LA APORTACIÓN ECONÓMICA EN TIEMPO Y FORMA DE A CUERDO A LAS CONVOCATORIAS FEDERALES EMITIDAS.

DATOS DE LA META

Definición de la variable Meta:	1 - NUMERO DE OBRAS DE INFRAESTRUCTURA PRODUCTIVA
Unidad de medida:	3 - PORCENTAJE

LÍNEA BASE DE LA META DEL INDICADOR

AÑO	2018	VALOR	1.00
-----	------	-------	------

AVANCE TRIMESTRAL

	1er.TRIMESTRE	2o.TRIMESTRE	3er.TRIMESTRE	4o.TRIMESTRE	TOTAL ACUMULADO
PROGRAMADA	0.00	0.00	0.00	1.00	1.00
ACTUALIZADA	0.00	0.00	0.00	1.00	1.00
ALCANZADA	0.00	0.00	0.00	1.00	1.00

PORCENTAJE ALCANZADO EN EL TRIMESTRE: 100.00 %

JEFE ADMINISTRATIVO
LORENA SÁNCHEZ GARCÍA
JEFA DE LA UNIDAD ADMINISTRATIVA

TITULAR DE LA DEPENDENCIA/ENTIDAD
RODRIGO ARNAUD BELLO
DIRECTOR GENERAL

REPORTE DE AVANCE DE GESTION

UR 555 - INSTITUTO OAXAQUEÑO DEL EMPRENDEDOR Y DE LA COMPETITIVIDAD

CUARTO TRIMESTRE 2018



Gobierno del Estado

ESTRATEGIA: 01-IMPULSO A LA COMPETITIVIDAD Y LA PRODUCTIVIDAD.

COMPONENTE: 708-PROYECTO INTEGRAL EJECUTADO

LÍNEAS DE ACCIÓN: 03-FORTALECER EL DESARROLLO EMPRESARIAL DE LAS MIPYMES E IMPULSAR A EMPRENDEDORES OAXAQUEÑOS.

ACTIVIDAD: 1142-CAPACITACION EN COMERCIALIZACIÓN

UE: 001-INSTITUTO OAXAQUEÑO DEL EMPRENDEDOR Y DE LA COMPETITIVIDAD

ESTRUCTURA PROGRAMATICA PRESUPUESTAL

PROGRAMA	SUBPROGRAMA	PROYECTO	OBRA/ACTIVIDAD
161-FORTALECIMIENTO EMPRESARIAL	06- PROYECTOS INTEGRALES	007-CONVENIO PARA EL OTORGAMIENTO DE APOYOS DEL FONDO NACIONAL EMPRENDEDOR, QUE SUSCRIBEN EL INSTITUTO NACIONAL DEL EMPRENDEDOR "INADEM" Y EL INSTITUTO OAXAQUEÑO DEL EMPRENDEDOR Y DE LA COMPETITIVIDAD ?IODEMC?. MERCADO SANTA ELENA.	001-MANTENIMIENTO INTEGRAL Y FOMENTO A LA COMPETITIVIDAD DEL MERCADO SANTA ELENA DEL MUNICIPIO DE SANTA CRUZ XOXCOTLÁN.

PRESUPUESTO DE LA ACTIVIDAD

Aprobado	Ampliación	Reducción	Modificado	T1	T2	T3	T4	Acumulado	% de Devengado Acum. Vs. Modificado
0.00	4,022,671.62	0.00	4,022,671.62	0.00	0.00	120,264.68	3,902,406.45	4,022,671.13	97.01

DATOS DEL INDICADOR

Nombre :	PORCENTAJE DE EMPRESAS CAPACITADAS				
Definición :	MIDE EL PORCENTAJE DE INCREMENTO EN LA CAPACIDAD DE PRODUCCIÓN INSTALADA, RESPECTO AL PROGRAMADO				
Método de Cálculo :	(EMPRESAS CAPACITADAS EN COMERCIALIZACIÓN/ EMPRESAS PROGRAMADAS POR CAPACITAR)*100				
Tipo	Dimensión	Frecuencia de Medición	Unidad de Medida	Tipo de Valor	Sentido Esperado
GESTIÓN	EFICACIA	TRIMESTRAL	PORCENTAJE	FLUJO	ASCENDENTE

MEDIOS DE VERIFICACIÓN / FUENTE INFORMACIÓN

EXPEDIENTE DEL PROYECTO Y DE LOS LOCATARIOS Y/O EMPRESARIOS BENEFICIARIOS A CARGO DEL DEPARTAMENTO DE FORTALECIMIENTO AL SECTOR ABASTO DEL IODEMC.

SUPUESTO

SE CUENTE CON LA APORTACIÓN ECONÓMICA EN TIEMPO Y FORMA DE A CUERDO A LAS CONVOCATORIAS FEDERALES EMITIDAS.

DATOS DE LA META

Definición de la variable Meta:	1 - NÚMERO DE EMPRESAS CAPACITADAS
Unidad de medida:	3 - PORCENTAJE

LÍNEA BASE DE LA META DEL INDICADOR

AÑO	2018	VALOR	1.00
-----	------	-------	------

AVANCE TRIMESTRAL

	1er.TRIMESTRE	2o.TRIMESTRE	3er.TRIMESTRE	4o.TRIMESTRE	TOTAL ACUMULADO
PROGRAMADA	0.00	0.00	0.00	1.00	1.00
ACTUALIZADA	0.00	0.00	0.00	1.00	1.00
ALCANZADA	0.00	0.00	0.00	1.00	1.00

PORCENTAJE ALCANZADO EN EL TRIMESTRE: 100.00 %

JEFE ADMINISTRATIVO
LORENA SÁNCHEZ GARCÍA
JEFA DE LA UNIDAD ADMINISTRATIVA

TITULAR DE LA DEPENDENCIA/ENTIDAD
RODRIGO ARNAUD BELLO
DIRECTOR GENERAL

REPORTE DE AVANCE DE GESTION

UR 555 - INSTITUTO OXAQUEÑO DEL EMPRENDEDOR Y DE LA COMPETITIVIDAD

CUARTO TRIMESTRE 2018



Gobierno del Estado

ESTRATEGIA: 01-IMPULSO A LA COMPETITIVIDAD Y LA PRODUCTIVIDAD.

COMPONENTE: 708-PROYECTO INTEGRAL EJECUTADO

LÍNEAS DE ACCIÓN: 03-FORTALECER EL DESARROLLO EMPRESARIAL DE LAS MIPYMES E IMPULSAR A EMPRENDEDORES OXAQUEÑOS.

ACTIVIDAD: 1260-OBRA DE INFRAESTRUCTURA PRODUCTIVA

UE: 001-INSTITUTO OXAQUEÑO DEL EMPRENDEDOR Y DE LA COMPETITIVIDAD

ESTRUCTURA PROGRAMATICA PRESUPUESTAL

PROGRAMA	SUBPROGRAMA	PROYECTO	OBRA/ACTIVIDAD
161-FORTALECIMIENTO EMPRESARIAL	06- PROYECTOS INTEGRALES	008-CONVENIO PARA EL OTORGAMIENTO DE APOYOS DEL FONDO NACIONAL EMPRENDEDOR PARA LA INTERVENCIÓN DE EMPRESAS EN EL DESTINO TURÍSTICO ?EL TULE? IDENTIFICADO CON EL FOLIO FNE-180601-C1-6-000053890.	001-INTERVENCIÓN DE EMPRESAS UBICADAS EN EL DESTINO TURÍSTICO "EL TULE"

PRESUPUESTO DE LA ACTIVIDAD

Aprobado	Ampliación	Reducción	Modificado	T1	T2	T3	T4	Acumulado	% de Devengado Acum. Vs. Modificado
0.00	8,677,397.80	0.00	8,677,397.80	0.00	0.00	0.00	274,709.92	274,709.92	3.17

DATOS DEL INDICADOR

Nombre :	PORCENTAJE DE OBRAS DE INFRAESTRUCTURA PRODUCTIVA				
Definición :	MIDEL EL NUMERO DE OBRAS DE INFRAESTRUCTURA PRODUCTIVA RESPECTO AL PROGRAMADO				
Método de Cálculo :	(OBRAS DE INFRAESTRUCTURA PRODUCTIVA REALIZADO/OBRAS DE INFRAESTRUCTURA PRODUCTIVA PROGRAMADO)*100				
Tipo	Dimensión	Frecuencia de Medición	Unidad de Medida	Tipo de Valor	Sentido Esperado
GESTIÓN	EFICACIA	TRIMESTRAL	PORCENTAJE	FLUJO	ASCENDENTE
MEDIOS DE VERIFICACIÓN / FUENTE INFORMACIÓN			SUPUESTO		
EXPEDIENTE DEL PROYECTO Y DE LOS LOCATARIOS Y/O EMPRESARIOS BENEFICIARIOS A CARGO DEL DEPARTAMENTO DE FORTALECIMIENTO AL SECTOR ABASTO DEL IOEMC.			SE CUENTE CON LA APORTACIÓN ECONÓMICA EN TIEMPO Y FORMA DE A CUERDO A LAS CONVOCATORIAS FEDERALES EMITIDAS.		

DATOS DE LA META

Definición de la variable Meta:	1 - NUMERO DE OBRAS DE INFRAESTRUCTURA PRODUCTIVA
Unidad de medida:	3 - PORCENTAJE

LÍNEA BASE DE LA META DEL INDICADOR

AÑO	2018	VALOR	34.00
-----	------	-------	-------

AVANCE TRIMESTRAL

	1er.TRIMESTRE	2o.TRIMESTRE	3er.TRIMESTRE	4o.TRIMESTRE	TOTAL ACUMULADO
PROGRAMADA	0.00	0.00	0.00	34.00	34.00
ACTUALIZADA	0.00	0.00	0.00	34.00	34.00
ALCANZADA	0.00	0.00	0.00	0.00	0.00

PORCENTAJE ALCANZADO EN EL TRIMESTRE: 0.00 %

JEFE ADMINISTRATIVO
LORENA SÁNCHEZ GARCÍA
JEFA DE LA UNIDAD ADMINISTRATIVA

TITULAR DE LA DEPENDENCIA/ENTIDAD
RODRIGO ARNAUD BELLO
DIRECTOR GENERAL

REPORTE DE AVANCE DE GESTION

UR 555 - INSTITUTO OAXAQUEÑO DEL EMPRENDEDOR Y DE LA COMPETITIVIDAD

CUARTO TRIMESTRE 2018



Gobierno del Estado

ESTRATEGIA: 01-IMPULSO A LA COMPETITIVIDAD Y LA PRODUCTIVIDAD.

COMPONENTE: 708-PROYECTO INTEGRAL EJECUTADO

LÍNEAS DE ACCIÓN: 03-FORTALECER EL DESARROLLO EMPRESARIAL DE LAS MIPYMES E IMPULSAR A EMPRENDEDORES OAXAQUEÑOS.

ACTIVIDAD: 1260-OBRA DE INFRAESTRUCTURA PRODUCTIVA

UE: 001-INSTITUTO OAXAQUEÑO DEL EMPRENDEDOR Y DE LA COMPETITIVIDAD

ESTRUCTURA PROGRAMATICA PRESUPUESTAL			
PROGRAMA	SUBPROGRAMA	PROYECTO	OBRA/ACTIVIDAD
161-FORTALECIMIENTO EMPRESARIAL	06- PROYECTOS INTEGRALES	009-CONVENIO PARA EL OTORGAMIENTO DE APOYOS DEL FONDO NACIONAL EMPRENDEDOR PARA LA INTERVENCIÓN INTEGRAL DEL MERCADO PÚBLICO ?SAN LUCAS? DE SAN LUCAS OJITLÁN OAXACA, IDENTIFICADO CON EL FOLIO FNE-180621-C1-6-000060916.	001-INTERVENCIÓN INTEGRAL DEL MERCADO PÚBLICO SAN LUCAS DE SAN LUCAS OJITLÁN OAXACA

PRESUPUESTO DE LA ACTIVIDAD									
Aprobado	Ampliación	Reducción	Modificado	T1	T2	T3	T4	Acumulado	% de Devengado Acum. Vs. Modificado
0.00	7,770,000.00	0.00	7,770,000.00	0.00	0.00	0.00	133,545.20	133,545.20	1.72

DATOS DEL INDICADOR					
Nombre :	PORCENTAJE DE OBRAS DE INFRAESTRUCTURA PRODUCTIVA				
Definición :	MIDEL EL NUMERO DE OBRAS DE INFRAESTRUCTURA PRODUCTIVA RESPECTO AL PROGRAMADO				
Método de Cálculo :	(OBRAS DE INFRAESTRUCTURA PRODUCTIVA REALIZADO/OBRAS DE INFRAESTRUCTURA PRODUCTIVA PROGRAMADO)*100				
Tipo	Dimensión	Frecuencia de Medición	Unidad de Medida	Tipo de Valor	Sentido Esperado
GESTIÓN	EFICACIA	TRIMESTRAL	PORCENTAJE	FLUJO	ASCENDENTE
MEDIOS DE VERIFICACIÓN / FUENTE INFORMACIÓN			SUPUESTO		
EXPEDIENTE DEL PROYECTO Y DE LOS LOCATARIOS Y/O EMPRESARIOS BENEFICIARIOS A CARGO DEL DEPARTAMENTO DE FORTALECIMIENTO AL SECTOR ABASTO DEL IOEMC.			SE CUENTE CON LA APORTACIÓN ECONÓMICA EN TIEMPO Y FORMA DE A CUERDO A LAS CONVOCATORIAS FEDERALES EMITIDAS.		

DATOS DE LA META	
Definición de la variable Meta:	1 - NUMERO DE OBRAS DE INFRAESTRUCTURA PRODUCTIVA
Unidad de medida:	3 - PORCENTAJE

LÍNEA BASE DE LA META DEL INDICADOR	
AÑO	2018
VALOR	1.00

AVANCE TRIMESTRAL					
	1er.TRIMESTRE	2o.TRIMESTRE	3er.TRIMESTRE	4o.TRIMESTRE	TOTAL ACUMULADO
PROGRAMADA	0.00	0.00	0.00	1.00	1.00
ACTUALIZADA	0.00	0.00	0.00	1.00	1.00
ALCANZADA	0.00	0.00	0.00	0.00	0.00

PORCENTAJE ALCANZADO EN EL TRIMESTRE: 0.00 %

JEFE ADMINISTRATIVO
LORENA SÁNCHEZ GARCÍA
JEFA DE LA UNIDAD ADMINISTRATIVA

TITULAR DE LA DEPENDENCIA/ENTIDAD
RODRIGO ARNAUD BELLO
DIRECTOR GENERAL

REPORTE DE AVANCE DE GESTION

UR 555 - INSTITUTO OAXAQUEÑO DEL EMPRENDEDOR Y DE LA COMPETITIVIDAD

CUARTO TRIMESTRE 2018



Gobierno del Estado

ESTRATEGIA: 01-IMPULSO A LA COMPETITIVIDAD Y LA PRODUCTIVIDAD.

COMPONENTE: 708-PROYECTO INTEGRAL EJECUTADO

LÍNEAS DE ACCIÓN: 03-FORTALECER EL DESARROLLO EMPRESARIAL DE LAS MIPYMES E IMPULSAR A EMPRENDEDORES OAXAQUEÑOS.

ACTIVIDAD: 1137-EQUIPAMIENTO

UE: 001-INSTITUTO OAXAQUEÑO DEL EMPRENDEDOR Y DE LA COMPETITIVIDAD

ESTRUCTURA PROGRAMATICA PRESUPUESTAL

PROGRAMA	SUBPROGRAMA	PROYECTO	OBRA/ACTIVIDAD
161-FORTALECIMIENTO EMPRESARIAL	06- PROYECTOS INTEGRALES	010-CONVENIO PARA EL OTORGAMIENTO DE APOYOS DEL FONDO NACIONAL EMPRENDEDOR PARA EL FORTALECIMIENTO INTEGRAL Y MEJORAMIENTO DE LA COMPETITIVIDAD DE EMPRESAS DE LA INDUSTRIA CERVECERA ARTESANAL DE OAXACA IDENTIFICADO CON EL FOLIO FNE-180504-C1-2-000047732.	001-FORTALECIMIENTO INTEGRAL Y MEJORAMIENTO DE LA COMPETITIVIDAD DE EMPRESAS DE LA INDUSTRIA CERVECERA ARTESANAL DE OAXACA.

PRESUPUESTO DE LA ACTIVIDAD

Aprobado	Ampliación	Reducción	Modificado	T1	T2	T3	T4	Acumulado	% de Devengado Acum. Vs. Modificado
0.00	5,064,433.33	0.00	5,064,433.33	0.00	0.00	0.00	3,359,974.01	3,359,974.01	66.34

DATOS DEL INDICADOR

Nombre :	PORCENTAJE DE INCREMENTO EN LA CAPACIDAD DE PRODUCCIÓN INSTALADA				
Definición :	MIDE EL PORCENTAJE DE ORDENAMIENTOS GESTIONADOS, RESPECTO AL PROGRAMADO				
Método de Cálculo :	(CAPACIDAD DE PRODUCCIÓN INSTALADA APOYADA/ CAPACIDAD DE PRODUCCIÓN EN EL AÑO BASE) * 100				
Tipo	Dimensión	Frecuencia de Medición	Unidad de Medida	Tipo de Valor	Sentido Esperado
GESTIÓN	EFICACIA	TRIMESTRAL	PORCENTAJE	FLUJO	ASCENDENTE

MEDIOS DE VERIFICACIÓN / FUENTE INFORMACIÓN

Registro de PROYECTOs en resguardo del DEPARTAMENTO DE CONTROL DE INVERSIONES.

SUPUESTO

LOS PRODUCTORES TIENEN LA INTENCIÓN DE MEJORAR SU PRODUCCIÓN.

DATOS DE LA META

Definición de la variable Meta:	1 - NÚMERO DE INCREMENTO EN LA CAPACIDAD DE PRODUCCIÓN INSTALADA
Unidad de medida:	3 - PORCENTAJE

LÍNEA BASE DE LA META DEL INDICADOR

AÑO	2018	VALOR	15.00
-----	------	-------	-------

AVANCE TRIMESTRAL

	1er.TRIMESTRE	2o.TRIMESTRE	3er.TRIMESTRE	4o.TRIMESTRE	TOTAL ACUMULADO
PROGRAMADA	0.00	0.00	0.00	15.00	15.00
ACTUALIZADA	0.00	0.00	0.00	15.00	15.00
ALCANZADA	0.00	0.00	0.00	0.00	0.00

PORCENTAJE ALCANZADO EN EL TRIMESTRE: 0.00 %

JEFE ADMINISTRATIVO
LORENA SÁNCHEZ GARCÍA
JEFA DE LA UNIDAD ADMINISTRATIVA

TITULAR DE LA DEPENDENCIA/ENTIDAD
RODRIGO ARNAUD BELLO
DIRECTOR GENERAL

REPORTE DE AVANCE DE GESTION

UR 555 - INSTITUTO OAXAQUEÑO DEL EMPRENDEDOR Y DE LA COMPETITIVIDAD

CUARTO TRIMESTRE 2018



Gobierno del Estado

ESTRATEGIA: 01-IMPULSO A LA COMPETITIVIDAD Y LA PRODUCTIVIDAD.

COMPONENTE: 708-PROYECTO INTEGRAL EJECUTADO

LÍNEAS DE ACCIÓN: 03-FORTALECER EL DESARROLLO EMPRESARIAL DE LAS MIPYMES E IMPULSAR A EMPRENDEDORES OAXAQUEÑOS.

ACTIVIDAD: 1137-EQUIPAMIENTO

UE: 001-INSTITUTO OAXAQUEÑO DEL EMPRENDEDOR Y DE LA COMPETITIVIDAD

ESTRUCTURA PROGRAMATICA PRESUPUESTAL			
PROGRAMA	SUBPROGRAMA	PROYECTO	OBRA/ACTIVIDAD
161-FORTALECIMIENTO EMPRESARIAL	06- PROYECTOS INTEGRALES	011-CONVENIO PARA EL OTORGAMIENTO DE APOYOS DEL FONDO NACIONAL EMPRENDEDOR PARA EL FORTALECIMIENTO INTEGRAL DE EMPRESAS DEL SECTOR TURÍSTICO UBICADAS EN LA COSTA DE OAXACA, IDENTIFICADO CON EL FOLIO FNE-180608-C1-6-000059225.	001-FORTALECIMIENTO INTEGRAL DE EMPRESAS DEL SECTOR TURÍSTICO UBICADAS EN LA COSTA DE OAXACA.

PRESUPUESTO DE LA ACTIVIDAD									
Aprobado	Ampliación	Reducción	Modificado	T1	T2	T3	T4	Acumulado	% de Devengado Acum. Vs. Modificado
0.00	6,000,000.00	0.00	6,000,000.00	0.00	0.00	0.00	2,998,985.88	2,998,985.88	49.98

DATOS DEL INDICADOR					
Nombre :	PORCENTAJE DE INCREMENTO EN LA CAPACIDAD DE PRODUCCIÓN INSTALADA				
Definición :	MIDE EL PORCENTAJE DE ORDENAMIENTOS GESTIONADOS, RESPECTO AL PROGRAMADO				
Método de Cálculo :	(CAPACIDAD DE PRODUCCIÓN INSTALADA APOYADA/ CAPACIDAD DE PRODUCCIÓN EN EL AÑO BASE) * 100				
Tipo	Dimensión	Frecuencia de Medición	Unidad de Medida	Tipo de Valor	Sentido Esperado
GESTIÓN	EFICACIA	TRIMESTRAL	PORCENTAJE	FLUJO	ASCENDENTE

MEDIOS DE VERIFICACIÓN / FUENTE INFORMACIÓN	SUPUESTO
Registro de PROYECTOs en resguardo deL DEPARTAMENTO DE CONTROL DE INVERSIONES.	LOS PRODUCTORES TIENEN LA INTENCIÓN DE MEJORAR SU PRODUCCIÓN.

DATOS DE LA META	
Definición de la variable Meta:	1 - NÚMERO DE INCREMENTO EN LA CAPACIDAD DE PRODUCCIÓN INSTALADA
Unidad de medida:	3 - PORCENTAJE

LÍNEA BASE DE LA META DEL INDICADOR			
AÑO	2018	VALOR	30.00

AVANCE TRIMESTRAL					
	1er.TRIMESTRE	2o.TRIMESTRE	3er.TRIMESTRE	4o.TRIMESTRE	TOTAL ACUMULADO
PROGRAMADA	0.00	0.00	0.00	30.00	30.00
ACTUALIZADA	0.00	0.00	0.00	30.00	30.00
ALCANZADA	0.00	0.00	0.00	0.00	0.00

PORCENTAJE ALCANZADO EN EL TRIMESTRE: 0.00 %

JEFE ADMINISTRATIVO
LORENA SÁNCHEZ GARCÍA
JEFA DE LA UNIDAD ADMINISTRATIVA

TITULAR DE LA DEPENDENCIA/ENTIDAD
RODRIGO ARNAUD BELLO
DIRECTOR GENERAL

REPORTE DE AVANCE DE GESTION

UR 555 - INSTITUTO OAXAQUEÑO DEL EMPRENDEDOR Y DE LA COMPETITIVIDAD

CUARTO TRIMESTRE 2018



ESTRATEGIA: 01-IMPULSO A LA COMPETITIVIDAD Y LA PRODUCTIVIDAD.

COMPONENTE: 708-PROYECTO INTEGRAL EJECUTADO

LÍNEAS DE ACCIÓN: 03-FORTALECER EL DESARROLLO EMPRESARIAL DE LAS MIPYMES E IMPULSAR A EMPRENDEDORES OAXAQUEÑOS.

ACTIVIDAD: 1137-EQUIPAMIENTO

UE: 001-INSTITUTO OAXAQUEÑO DEL EMPRENDEDOR Y DE LA COMPETITIVIDAD

ESTRUCTURA PROGRAMATICA PRESUPUESTAL									
PROGRAMA		SUBPROGRAMA		PROYECTO				OBRA/ACTIVIDAD	
161-FORTALECIMIENTO EMPRESARIAL		06- PROYECTOS INTEGRALES		012-CONVENIO ESPECÍFICO PARA EL OTORGAMIENTO DE APOYOS DEL FONDO NACIONAL EMPRENDEDOR PARA EL IMPULSO A EMPRESAS INCUBADAS POR EL ECOSISTEMA EMPRENDEDOR DEL ESTADO DE OAXACA, IDENTIFICADO CON EL FOLIO FNE-180703-C1-6-000062907.				001-IMPULSO A EMPRESAS INCUBADAS POR EL ECOSISTEMA EMPRENDEDOR DEL ESTADO DE OAXACA.	
PRESUPUESTO DE LA ACTIVIDAD									
Aprobado	Ampliación	Reducción	Modificado	T1	T2	T3	T4	Acumulado	% de Devengado Acum. Vs. Modificado
0.00	2,151,000.00	0.00	2,151,000.00	0.00	0.00	0.00	891,920.80	891,920.80	41.47
DATOS DEL INDICADOR									
Nombre :	PORCENTAJE DE INCREMENTO EN LA CAPACIDAD DE PRODUCCIÓN INSTALADA								
Definición :	MIDE EL PORCENTAJE DE ORDENAMIENTOS GESTIONADOS, RESPECTO AL PROGRAMADO								
Método de Cálculo :	(CAPACIDAD DE PRODUCCIÓN INSTALADA APOYADA/ CAPACIDAD DE PRODUCCIÓN EN EL AÑO BASE) * 100								
Tipo	Dimensión	Frecuencia de Medición			Unidad de Medida		Tipo de Valor		Sentido Esperado
GESTIÓN	EFICACIA	TRIMESTRAL			PORCENTAJE		FLUJO		ASCENDENTE
MEDIOS DE VERIFICACIÓN / FUENTE INFORMACIÓN					SUPUESTO				
Registro de PROYECTOs en resguardo del DEPARTAMENTO DE CONTROL DE INVERSIONES.					LOS PRODUCTORES TIENEN LA INTENCIÓN DE MEJORAR SU PRODUCCIÓN.				
DATOS DE LA META									
Definición de la variable Meta:	1 - NÚMERO DE INCREMENTO EN LA CAPACIDAD DE PRODUCCIÓN INSTALADA								
Unidad de medida:	3 - PORCENTAJE								
LÍNEA BASE DE LA META DEL INDICADOR									
AÑO	2018			VALOR	20.00				
AVANCE TRIMESTRAL									
	1er.TRIMESTRE	2o.TRIMESTRE	3er.TRIMESTRE	4o.TRIMESTRE	TOTAL ACUMULADO				
PROGRAMADA	0.00	0.00	0.00	20.00	20.00				
ACTUALIZADA	0.00	0.00	0.00	20.00	20.00				
ALCANZADA	0.00	0.00	0.00	0.00	0.00				

PORCENTAJE ALCANZADO EN EL TRIMESTRE: 0.00 %

JEFE ADMINISTRATIVO
LORENA SÁNCHEZ GARCÍA
JEFA DE LA UNIDAD ADMINISTRATIVA

TITULAR DE LA DEPENDENCIA/ENTIDAD
RODRIGO ARNAUD BELLO
DIRECTOR GENERAL

REPORTE DE AVANCE DE GESTION

UR 555 - INSTITUTO OAXAQUEÑO DEL EMPRENDEDOR Y DE LA COMPETITIVIDAD

CUARTO TRIMESTRE 2018



Gobierno del Estado

ESTRATEGIA: 01-IMPULSO A LA COMPETITIVIDAD Y LA PRODUCTIVIDAD.

COMPONENTE: 708-PROYECTO INTEGRAL EJECUTADO

LÍNEAS DE ACCIÓN: 03-FORTALECER EL DESARROLLO EMPRESARIAL DE LAS MIPYMES E IMPULSAR A EMPRENDEDORES OAXAQUEÑOS.

ACTIVIDAD: 1260-OBRA DE INFRAESTRUCTURA PRODUCTIVA

UE: 001-INSTITUTO OAXAQUEÑO DEL EMPRENDEDOR Y DE LA COMPETITIVIDAD

ESTRUCTURA PROGRAMATICA PRESUPUESTAL

PROGRAMA	SUBPROGRAMA	PROYECTO	OBRA/ACTIVIDAD
161-FORTALECIMIENTO EMPRESARIAL	06- PROYECTOS INTEGRALES	013-CONVENIO PARA EL OTORGAMIENTO DE APOYOS DEL FONDO NACIONAL EMPRENDEDOR PARA EL MANTENIMIENTO INTEGRAL Y FOMENTO A LA COMPETITIVIDAD DEL MERCADO LA SOLEDAD DEL MUNICIPIO DE SANTIAGO JUXTLAHUACA, IDENTIFICADO CON EL FOLIO FNE-180517-C1-4-000050526.	001-MANTENIMIENTO INTEGRAL Y FOMENTO A LA COMPETITIVIDAD DEL MERCADO LA SOLEDAD DEL MUNICIPIO DE SANTIAGO JUXTLAHUACA.

PRESUPUESTO DE LA ACTIVIDAD

Aprobado	Ampliación	Reducción	Modificado	T1	T2	T3	T4	Acumulado	% de Devengado Acum. Vs. Modificado
0.00	7,167,424.46	0.00	7,167,424.46	0.00	0.00	0.00	197,323.60	197,323.60	2.75

DATOS DEL INDICADOR

Nombre :	PORCENTAJE DE OBRAS DE INFRAESTRUCTURA PRODUCTIVA
Definición :	MIDEL EL NUMERO DE OBRAS DE INFRAESTRUCTURA PRODUCTIVA RESPECTO AL PROGRAMADO
Método de Cálculo :	(OBRAS DE INFRAESTRUCTURA PRODUCTIVA REALIZADO/OBRAS DE INFRAESTRUCTURA PRODUCTIVA PROGRAMADO)*100

Tipo	Dimensión	Frecuencia de Medición	Unidad de Medida	Tipo de Valor	Sentido Esperado
GESTIÓN	EFICACIA	TRIMESTRAL	PORCENTAJE	FLUJO	ASCENDENTE

MEDIOS DE VERIFICACIÓN / FUENTE INFORMACIÓN

EXPEDIENTE DEL PROYECTO Y DE LOS LOCATARIOS Y/O EMPRESARIOS BENEFICIARIOS A CARGO DEL DEPARTAMENTO DE FORTALECIMIENTO AL SECTOR ABASTO DEL IOEMC.

SUPUESTO

SE CUENTE CON LA APORTACIÓN ECONÓMICA EN TIEMPO Y FORMA DE A CUERDO A LAS CONVOCATORIAS FEDERALES EMITIDAS.

DATOS DE LA META

Definición de la variable Meta:	1 - NUMERO DE OBRAS DE INFRAESTRUCTURA PRODUCTIVA
Unidad de medida:	3 - PORCENTAJE

LÍNEA BASE DE LA META DEL INDICADOR

AÑO	2018	VALOR	1.00
-----	------	-------	------

AVANCE TRIMESTRAL

	1er.TRIMESTRE	2o.TRIMESTRE	3er.TRIMESTRE	4o.TRIMESTRE	TOTAL ACUMULADO
PROGRAMADA	0.00	0.00	0.00	1.00	1.00
ACTUALIZADA	0.00	0.00	0.00	1.00	1.00
ALCANZADA	0.00	0.00	0.00	0.00	0.00

PORCENTAJE ALCANZADO EN EL TRIMESTRE: 0.00 %

JEFE ADMINISTRATIVO
LORENA SÁNCHEZ GARCÍA
JEFA DE LA UNIDAD ADMINISTRATIVA

TITULAR DE LA DEPENDENCIA/ENTIDAD
RODRIGO ARNAUD BELLO
DIRECTOR GENERAL

REPORTE DE AVANCE DE GESTION

UR 555 - INSTITUTO OAXAQUEÑO DEL EMPRENDEDOR Y DE LA COMPETITIVIDAD

CUARTO TRIMESTRE 2018



Gobierno del Estado

ESTRATEGIA: 01-IMPULSO A LA COMPETITIVIDAD Y LA PRODUCTIVIDAD.

COMPONENTE: 708-PROYECTO INTEGRAL EJECUTADO

LÍNEAS DE ACCIÓN: 03-FORTALECER EL DESARROLLO EMPRESARIAL DE LAS MIPYMES E IMPULSAR A EMPRENDEDORES OAXAQUEÑOS.

ACTIVIDAD: 836-OTORGAMIENTO DE APOYO A PROYECTOS PRODUCTIVOS

UE: 001-INSTITUTO OAXAQUEÑO DEL EMPRENDEDOR Y DE LA COMPETITIVIDAD

ESTRUCTURA PROGRAMATICA PRESUPUESTAL

PROGRAMA	SUBPROGRAMA	PROYECTO	OBRA/ACTIVIDAD
161-FORTALECIMIENTO EMPRESARIAL	06- PROYECTOS INTEGRALES	014-CONVENIO PARA EL OTORGAMIENTO DE APOYOS DEL FONDO NACIONAL EMPRENDEDOR PARA LA CONSTRUCCIÓN Y FOMENTO A LA COMPETITIVIDAD DEL MERCADO MUNICIPAL DE SANTIAGO LAOLLAGA IDENTIFICADO CON EL FOLIO FNE-180618-C1-4-000061086.	001-CONSTRUCCIÓN Y FOMENTO A LA COMPETITIVIDAD DEL MERCADO MUNICIPAL DE SANTIAGO LAOLLAGA.

PRESUPUESTO DE LA ACTIVIDAD

Aprobado	Ampliación	Reducción	Modificado	T1	T2	T3	T4	Acumulado	% de Devengado Acum. Vs. Modificado
0.00	2,783,300.78	0.00	2,783,300.78	0.00	0.00	0.00	2,751,300.78	2,751,300.78	98.85

DATOS DEL INDICADOR

Nombre:	PORCENTAJE DE APOYOS A PROYECTOS PRODUCTIVOS OTORGADOS				
Definición:	MIDE EL PORCENTAJE DE APOYOS A PROYECTOS PRODUCTIVOS OTORGADOS RESPECTO AL PROGRAMADO				
Método de Cálculo:	(APOYOS A PROYECTOS PRUDUCTIVOS OTORGADOS / APOYOS A PROYECTOS PRODUCTIVOS PROGRAMADOS A OTORGAR) * 100				
Tipo	Dimensión	Frecuencia de Medición	Unidad de Medida	Tipo de Valor	Sentido Esperado
GESTIÓN	EFICACIA	TRIMESTRAL	PORCENTAJE	FLUJO	ASCENDENTE

MEDIOS DE VERIFICACIÓN / FUENTE INFORMACIÓN

EXPEDIENTE DE LOS PROYECTOS Y DE LOS BENEFICIARIOS APOYADOS A CARGO DE LA DIRECCIÓN DE PROYECTOS ESTRATÉGICOS DEL IODEMC.

SUPUESTO

DISPONIBILIDAD DE LOS EMPRESARIOS OAXAQUEÑOS A PARTICIPAR EN LAS CONVOCATORIAS FEDERALES. CONTAR CON LA APORTACIÓN ECONÓMICA EN TIEMPO Y FORMA DE A CUERDO A LAS CONVOCATORIAS FEDERALES EMITIDAS.

DATOS DE LA META

Definición de la variable Meta:	1 - NÚMERO DE APOYOS A PROYECTOS PRUDUCTIVOS OTORGADOS
Unidad de medida:	3 - PORCENTAJE

LÍNEA BASE DE LA META DEL INDICADOR

AÑO	2018	VALOR	1.00
-----	------	-------	------

AVANCE TRIMESTRAL

	1er.TRIMESTRE	2o.TRIMESTRE	3er.TRIMESTRE	4o.TRIMESTRE	TOTAL ACUMULADO
PROGRAMADA	0.00	0.00	0.00	1.00	1.00
ACTUALIZADA	0.00	0.00	0.00	1.00	1.00
ALCANZADA	0.00	0.00	0.00	1.00	1.00

PORCENTAJE ALCANZADO EN EL TRIMESTRE: 100.00 %

JEFE ADMINISTRATIVO
LORENA SÁNCHEZ GARCÍA
JEFA DE LA UNIDAD ADMINISTRATIVA

TITULAR DE LA DEPENDENCIA/ENTIDAD
RODRIGO ARNAUD BELLO
DIRECTOR GENERAL

REPORTE DE AVANCE DE GESTION

UR 555 - INSTITUTO OAXAQUEÑO DEL EMPRENDEDOR Y DE LA COMPETITIVIDAD

CUARTO TRIMESTRE 2018



Gobierno del Estado

ESTRATEGIA: 01-IMPULSO A LA COMPETITIVIDAD Y LA PRODUCTIVIDAD.

COMPONENTE: 708-PROYECTO INTEGRAL EJECUTADO

LÍNEAS DE ACCIÓN: 03-FORTALECER EL DESARROLLO EMPRESARIAL DE LAS MIPYMES E IMPULSAR A EMPRENDEDORES OAXAQUEÑOS.

ACTIVIDAD: 1260-OBRA DE INFRAESTRUCTURA PRODUCTIVA

UE: 001-INSTITUTO OAXAQUEÑO DEL EMPRENDEDOR Y DE LA COMPETITIVIDAD

ESTRUCTURA PROGRAMATICA PRESUPUESTAL									
PROGRAMA		SUBPROGRAMA		PROYECTO				OBRA/ACTIVIDAD	
161-FORTALECIMIENTO EMPRESARIAL		06- PROYECTOS INTEGRALES		015-CONVENIO ESPECIFICO PARA EL OTORGAMIENTO DE APOYOS DEL FONDO NACIONAL EMPRENDEDOR PARA LA IMPLEMENTACIÓN DE UN LABORATORIO DE SERICICULTURA EN SAN PEDRO CAJONOS OAXACA, IDENTIFICADO CON EL FOLIO FNE-180611-CESP-00000014.				001-IMPLEMENTACIÓN DE UN LABORATORIO DE SERICICULTURA EN SAN PEDRO CAJONOS, OAXACA.	
PRESUPUESTO DE LA ACTIVIDAD									
Aprobado	Ampliación	Reducción	Modificado	T1	T2	T3	T4	Acumulado	% de Devengado Acum. Vs. Modificado
0.00	6,000,000.00	0.00	6,000,000.00	0.00	0.00	0.00	1,371,120.00	1,371,120.00	22.85
DATOS DEL INDICADOR									
Nombre :	PORCENTAJE DE OBRAS DE INFRAESTRUCTURA PRODUCTIVA								
Definición :	MIDEL EL NUMERO DE OBRAS DE INFRAESTRUCTURA PRODUCTIVA RESPECTO AL PROGRAMADO								
Método de Cálculo :	(OBRAS DE INFRAESTRUCTURA PRODUCTIVA REALIZADO/OBRAS DE INFRAESTRUCTURA PRODUCTIVA PROGRAMADO)*100								
Tipo	Dimensión	Frecuencia de Medición			Unidad de Medida		Tipo de Valor		Sentido Esperado
GESTIÓN	EFICACIA	TRIMESTRAL			PORCENTAJE		FLUJO		ASCENDENTE
MEDIOS DE VERIFICACIÓN / FUENTE INFORMACIÓN					SUPUESTO				
EXPEDIENTE DEL PROYECTO Y DE LOS LOCATARIOS Y/O EMPRESARIOS BENEFICIARIOS A CARGO DEL DEPARTAMENTO DE FORTALECIMIENTO AL SECTOR ABASTO DEL IOEMC.					SE CUENTE CON LA APORTACIÓN ECONÓMICA EN TIEMPO Y FORMA DE A CUERDO A LAS CONVOCATORIAS FEDERALES EMITIDAS.				
DATOS DE LA META									
Definición de la variable Meta:	1 - NUMERO DE OBRAS DE INFRAESTRUCTURA PRODUCTIVA								
Unidad de medida:	3 - PORCENTAJE								
LÍNEA BASE DE LA META DEL INDICADOR									
AÑO	2018				VALOR	1.00			
AVANCE TRIMESTRAL									
	1er.TRIMESTRE	2o.TRIMESTRE	3er.TRIMESTRE	4o.TRIMESTRE	TOTAL ACUMULADO				
PROGRAMADA	0.00	0.00	0.00	1.00	1.00				
ACTUALIZADA	0.00	0.00	0.00	1.00	1.00				
ALCANZADA	0.00	0.00	0.00	0.00	0.00				

PORCENTAJE ALCANZADO EN EL TRIMESTRE: 0.00 %

JEFE ADMINISTRATIVO
LORENA SÁNCHEZ GARCÍA
JEFA DE LA UNIDAD ADMINISTRATIVA

TITULAR DE LA DEPENDENCIA/ENTIDAD
RODRIGO ARNAUD BELLO
DIRECTOR GENERAL

REPORTE DE AVANCE DE GESTION

UR 555 - INSTITUTO OAXAQUEÑO DEL EMPRENDEDOR Y DE LA COMPETITIVIDAD

CUARTO TRIMESTRE 2018



Gobierno del Estado

ESTRATEGIA: 01-IMPULSO A LA COMPETITIVIDAD Y LA PRODUCTIVIDAD.

COMPONENTE: 708-PROYECTO INTEGRAL EJECUTADO

LÍNEAS DE ACCIÓN: 03-FORTALECER EL DESARROLLO EMPRESARIAL DE LAS MIPYMES E IMPULSAR A EMPRENDEDORES OAXAQUEÑOS.

ACTIVIDAD: 1260-OBRA DE INFRAESTRUCTURA PRODUCTIVA

UE: 001-INSTITUTO OAXAQUEÑO DEL EMPRENDEDOR Y DE LA COMPETITIVIDAD

ESTRUCTURA PROGRAMATICA PRESUPUESTAL

PROGRAMA	SUBPROGRAMA	PROYECTO	OBRA/ACTIVIDAD
161-FORTALECIMIENTO EMPRESARIAL	06- PROYECTOS INTEGRALES	004-CONVENIO MARCO DE COORDINACIÓN PARA EL DESARROLLO DE LA COMPETITIVIDAD DE LAS MIPYMES QUE CELEBRAN EL INSTITUTO NACIONAL DEL EMPRENDEDOR Y EL ESTADO DE OAXACA QUE A SU VEZ CELEBRA EL CONVENIO CON AMSDE Y EL IOEMC.	002-REHABILITACIÓN Y FOMENTO A LA COMPETITIVIDAD DEL MERCADO ?GUICHIVERE? DE SANTO DOMINGO TEHUANTEPEC, OAXACA.

PRESUPUESTO DE LA ACTIVIDAD

Aprobado	Ampliación	Reducción	Modificado	T1	T2	T3	T4	Acumulado	% de Devengado Acum. Vs. Modificado
0.00	3,000,000.00	0.00	3,000,000.00	0.00	51,660.60	97,985.89	1,709,522.66	1,859,169.15	56.98

DATOS DEL INDICADOR

Nombre :	PORCENTAJE DE OBRAS DE INFRAESTRUCTURA PRODUCTIVA				
Definición :	MIDEL EL NUMERO DE OBRAS DE INFRAESTRUCTURA PRODUCTIVA RESPECTO AL PROGRAMADO				
Método de Cálculo :	(OBRAS DE INFRAESTRUCTURA PRODUCTIVA REALIZADO/OBRAS DE INFRAESTRUCTURA PRODUCTIVA PROGRAMADO)*100				
Tipo	Dimensión	Frecuencia de Medición	Unidad de Medida	Tipo de Valor	Sentido Esperado
GESTIÓN	EFICACIA	TRIMESTRAL	PORCENTAJE	FLUJO	ASCENDENTE

MEDIOS DE VERIFICACIÓN / FUENTE INFORMACIÓN

EXPEDIENTE DEL PROYECTO Y DE LOS LOCATARIOS Y/O EMPRESARIOS BENEFICIARIOS A CARGO DEL DEPARTAMENTO DE FORTALECIMIENTO AL SECTOR ABASTO DEL IOEMC.

SUPUESTO

SE CUENTE CON LA APORTACIÓN ECONÓMICA EN TIEMPO Y FORMA DE A CUERDO A LAS CONVOCATORIAS FEDERALES EMITIDAS.

DATOS DE LA META

Definición de la variable Meta:	1 - NUMERO DE OBRAS DE INFRAESTRUCTURA PRODUCTIVA
Unidad de medida:	3 - PORCENTAJE

LÍNEA BASE DE LA META DEL INDICADOR

AÑO	2018	VALOR	1.00
-----	------	-------	------

AVANCE TRIMESTRAL

	1er.TRIMESTRE	2o.TRIMESTRE	3er.TRIMESTRE	4o.TRIMESTRE	TOTAL ACUMULADO
PROGRAMADA	0.00	0.00	0.00	1.00	1.00
ACTUALIZADA	0.00	0.00	0.00	1.00	1.00
ALCANZADA	0.00	0.00	0.00	0.00	0.00

PORCENTAJE ALCANZADO EN EL TRIMESTRE: 0.00 %

JEFE ADMINISTRATIVO
LORENA SÁNCHEZ GARCÍA
JEFA DE LA UNIDAD ADMINISTRATIVA

TITULAR DE LA DEPENDENCIA/ENTIDAD
RODRIGO ARNAUD BELLO
DIRECTOR GENERAL

REPORTE DE AVANCE DE GESTION

UR 555 - INSTITUTO OAXAQUEÑO DEL EMPRENDEDOR Y DE LA COMPETITIVIDAD

CUARTO TRIMESTRE 2018



Gobierno del Estado

ESTRATEGIA: 01-IMPULSO A LA COMPETITIVIDAD Y LA PRODUCTIVIDAD.

COMPONENTE: 708-PROYECTO INTEGRAL EJECUTADO

LÍNEAS DE ACCIÓN: 03-FORTALECER EL DESARROLLO EMPRESARIAL DE LAS MIPYMES E IMPULSAR A EMPRENDEDORES OAXAQUEÑOS.

ACTIVIDAD: 1260-OBRA DE INFRAESTRUCTURA PRODUCTIVA

UE: 001-INSTITUTO OAXAQUEÑO DEL EMPRENDEDOR Y DE LA COMPETITIVIDAD

ESTRUCTURA PROGRAMATICA PRESUPUESTAL

PROGRAMA	SUBPROGRAMA	PROYECTO	OBRA/ACTIVIDAD
161-FORTALECIMIENTO EMPRESARIAL	06- PROYECTOS INTEGRALES	004-CONVENIO MARCO DE COORDINACIÓN PARA EL DESARROLLO DE LA COMPETITIVIDAD DE LAS MIPYMES QUE CELEBRAN EL INSTITUTO NACIONAL DEL EMPRENDEDOR Y EL ESTADO DE OAXACA QUE A SU VEZ CELEBRA EL CONVENIO CON AMSDE Y EL IOEMC.	003-REHABILITACIÓN Y FOMENTO A LA COMPETITIVIDAD DEL MERCADO DE MARISCOS ?JOSE MURAT? DEL MUNICIPIO DE JUCHITAN DE ZARAGOZA, OAXACA.

PRESUPUESTO DE LA ACTIVIDAD

Aprobado	Ampliación	Reducción	Modificado	T1	T2	T3	T4	Acumulado	% de Devengado Acum. Vs. Modificado
0.00	2,500,000.00	0.00	2,500,000.00	0.00	38,269.98	72,630.00	1,334,379.37	1,445,279.35	53.38

DATOS DEL INDICADOR

Nombre :	PORCENTAJE DE OBRAS DE INFRAESTRUCTURA PRODUCTIVA				
Definición :	MIDEL EL NUMERO DE OBRAS DE INFRAESTRUCTURA PRODUCTIVA RESPECTO AL PROGRAMADO				
Método de Cálculo :	(OBRAS DE INFRAESTRUCTURA PRODUCTIVA REALIZADO/OBRAS DE INFRAESTRUCTURA PRODUCTIVA PROGRAMADO)*100				
Tipo	Dimensión	Frecuencia de Medición	Unidad de Medida	Tipo de Valor	Sentido Esperado
GESTIÓN	EFICACIA	TRIMESTRAL	PORCENTAJE	FLUJO	ASCENDENTE

MEDIOS DE VERIFICACIÓN / FUENTE INFORMACIÓN

EXPEDIENTE DEL PROYECTO Y DE LOS LOCATARIOS Y/O EMPRESARIOS BENEFICIARIOS A CARGO DEL DEPARTAMENTO DE FORTALECIMIENTO AL SECTOR ABASTO DEL IOEMC.

SUPUESTO

SE CUENTE CON LA APORTACIÓN ECONÓMICA EN TIEMPO Y FORMA DE A CUERDO A LAS CONVOCATORIAS FEDERALES EMITIDAS.

DATOS DE LA META

Definición de la variable Meta:	1 - NUMERO DE OBRAS DE INFRAESTRUCTURA PRODUCTIVA
Unidad de medida:	3 - PORCENTAJE

LÍNEA BASE DE LA META DEL INDICADOR

AÑO	2018	VALOR	1.00
-----	------	-------	------

AVANCE TRIMESTRAL

	1er.TRIMESTRE	2o.TRIMESTRE	3er.TRIMESTRE	4o.TRIMESTRE	TOTAL ACUMULADO
PROGRAMADA	0.00	0.00	0.00	1.00	1.00
ACTUALIZADA	0.00	0.00	0.00	1.00	1.00
ALCANZADA	0.00	0.00	0.00	0.00	0.00

PORCENTAJE ALCANZADO EN EL TRIMESTRE: 0.00 %

JEFE ADMINISTRATIVO
LORENA SÁNCHEZ GARCÍA
JEFA DE LA UNIDAD ADMINISTRATIVA

TITULAR DE LA DEPENDENCIA/ENTIDAD
RODRIGO ARNAUD BELLO
DIRECTOR GENERAL

REPORTE DE AVANCE DE GESTION

UR 555 - INSTITUTO OAXAQUEÑO DEL EMPRENDEDOR Y DE LA COMPETITIVIDAD

CUARTO TRIMESTRE 2018



Gobierno del Estado

ESTRATEGIA: 01-IMPULSO A LA COMPETITIVIDAD Y LA PRODUCTIVIDAD.

COMPONENTE: 708-PROYECTO INTEGRAL EJECUTADO

LÍNEAS DE ACCIÓN: 03-FORTALECER EL DESARROLLO EMPRESARIAL DE LAS MIPYMES E IMPULSAR A EMPRENDEDORES OAXAQUEÑOS.

ACTIVIDAD: 1260-OBRA DE INFRAESTRUCTURA PRODUCTIVA

UE: 001-INSTITUTO OAXAQUEÑO DEL EMPRENDEDOR Y DE LA COMPETITIVIDAD

ESTRUCTURA PROGRAMATICA PRESUPUESTAL

PROGRAMA	SUBPROGRAMA	PROYECTO	OBRA/ACTIVIDAD
161-FORTALECIMIENTO EMPRESARIAL	06- PROYECTOS INTEGRALES	004-CONVENIO MARCO DE COORDINACIÓN PARA EL DESARROLLO DE LA COMPETITIVIDAD DE LAS MIPYMES QUE CELEBRAN EL INSTITUTO NACIONAL DEL EMPRENDEDOR Y EL ESTADO DE OAXACA QUE A SU VEZ CELEBRA EL CONVENIO CON AMSDE Y EL IOEMC.	004-REHABILITACIÓN Y FOMENTO A LA COMPETITIVIDAD DEL MERCADO MUNICIPAL DE SAN MATEO DEL MAR, OAXACA.

PRESUPUESTO DE LA ACTIVIDAD

Aprobado	Ampliación	Reducción	Modificado	T1	T2	T3	T4	Acumulado	% de Devengado Acum. Vs. Modificado
0.00	2,500,000.00	0.00	2,500,000.00	0.00	60,533.98	113,271.86	1,359,506.81	1,533,312.65	54.38

DATOS DEL INDICADOR

Nombre :	PORCENTAJE DE OBRAS DE INFRAESTRUCTURA PRODUCTIVA				
Definición :	MIDEL EL NUMERO DE OBRAS DE INFRAESTRUCTURA PRODUCTIVA RESPECTO AL PROGRAMADO				
Método de Cálculo :	(OBRAS DE INFRAESTRUCTURA PRODUCTIVA REALIZADO/OBRAS DE INFRAESTRUCTURA PRODUCTIVA PROGRAMADO)*100				
Tipo	Dimensión	Frecuencia de Medición	Unidad de Medida	Tipo de Valor	Sentido Esperado
GESTIÓN	EFICACIA	TRIMESTRAL	PORCENTAJE	FLUJO	ASCENDENTE

MEDIOS DE VERIFICACIÓN / FUENTE INFORMACIÓN

EXPEDIENTE DEL PROYECTO Y DE LOS LOCATARIOS Y/O EMPRESARIOS BENEFICIARIOS A CARGO DEL DEPARTAMENTO DE FORTALECIMIENTO AL SECTOR ABASTO DEL IOEMC.

SUPUESTO

SE CUENTE CON LA APORTACIÓN ECONÓMICA EN TIEMPO Y FORMA DE A CUERDO A LAS CONVOCATORIAS FEDERALES EMITIDAS.

DATOS DE LA META

Definición de la variable Meta:	1 - NUMERO DE OBRAS DE INFRAESTRUCTURA PRODUCTIVA
Unidad de medida:	3 - PORCENTAJE

LÍNEA BASE DE LA META DEL INDICADOR

AÑO	2018	VALOR	1.00
-----	------	-------	------

AVANCE TRIMESTRAL

	1er.TRIMESTRE	2o.TRIMESTRE	3er.TRIMESTRE	4o.TRIMESTRE	TOTAL ACUMULADO
PROGRAMADA	0.00	0.00	0.00	1.00	1.00
ACTUALIZADA	0.00	0.00	0.00	1.00	1.00
ALCANZADA	0.00	0.00	0.00	0.00	0.00

PORCENTAJE ALCANZADO EN EL TRIMESTRE: 0.00 %

JEFE ADMINISTRATIVO
LORENA SÁNCHEZ GARCÍA
JEFA DE LA UNIDAD ADMINISTRATIVA

TITULAR DE LA DEPENDENCIA/ENTIDAD
RODRIGO ARNAUD BELLO
DIRECTOR GENERAL

PROYECTOS DE INVERSIÓN DEL INSTITUTO OAXAQUEÑO DEL EMPRENDEDOR Y DE LA COMPETITIVIDAD, EJERCICIO 2018
COINVERSIÓN FEDERAL, ESTATAL, MUNICIPAL Y PARTICIPANTES

No.	PROYECTO	Financiamiento Federal	Financiamiento Estatal	Financiamiento privado	Total	Indicador	Meta programada	Meta alcanzada 4to. Trim.
1	CONVENIO PARA EL OTORGAMIENTO DE APOYOS DEL FONDO NACIONAL EMPRENDEDOR ENTRE EL INSTITUTO NACIONAL DEL EMPRENDEDOR "INADEM" Y EL INSTITUTO OAXAQUEÑO DEL EMPRENDEDOR Y DE LA COMPETITIVIDAD "IODEM". NORMATIVA PARA BEBIDAS ALCOHÓLICAS.	\$ 2,405,000.00	\$ 1,217,500.00	\$ 1,247,500.00	\$ 4,870,000.00			
	PROYECTO PARA ELEVAR LA COMPETITIVIDAD DE LA INDUSTRIA DEL MEZCAL A TRAVÉS DE LA IMPLEMENTACIÓN Y ACREDITACIÓN DE UN LABORATORIO PARA LA VERIFICACIÓN DEL CUMPLIMIENTO DE LA NORMATIVA PARA BEBIDAS ALCOHÓLICAS. FEDERAL.	\$ 2,405,000.00			\$ 2,405,000.00	NÚMERO DE OTORGAMIENTO DE APOYOS ECONOMICOS	1	1
	PROYECTO PARA ELEVAR LA COMPETITIVIDAD DE LA INDUSTRIA DEL MEZCAL A TRAVÉS DE LA IMPLEMENTACIÓN Y ACREDITACIÓN DE UN LABORATORIO PARA LA VERIFICACIÓN DEL CUMPLIMIENTO DE LA NORMATIVA PARA BEBIDAS ALCOHÓLICAS. ESTATAL.		\$ 1,217,500.00		\$ 1,217,500.00			
2	CONVENIO PARA EL OTORGAMIENTO DE APOYOS DEL FONDO NACIONAL EMPRENDEDOR, QUE SUSCRIBEN EL INSTITUTO NACIONAL DEL EMPRENDEDOR "INADEM" Y EL INSTITUTO OAXAQUEÑO DEL EMPRENDEDOR Y DE LA COMPETITIVIDAD "IODEM". INDUSTRIA DE LA PANIFICACIÓN.	\$ 4,700,139.30	\$ 2,350,069.65	\$ 2,350,069.65	\$ 9,400,278.60			
	PROYECTO DE EQUIPAMIENTO PRODUCTIVO, COMERCIALIZACIÓN Y EFICIENCIA DE PROCESOS PARA INCREMENTAR LA COMPETITIVIDAD DE 40 MIPYMES DE LA INDUSTRIA DE LA PANIFICACIÓN. FEDERAL.	\$ 4,700,139.30			\$ 4,700,139.30	NÚMERO DE OTORGAMIENTO DE APOYOS ECONOMICOS	40	40
	PROYECTO DE EQUIPAMIENTO PRODUCTIVO, COMERCIALIZACIÓN Y EFICIENCIA DE PROCESOS PARA INCREMENTAR LA COMPETITIVIDAD DE 40 MIPYMES DE LA INDUSTRIA DE LA PANIFICACIÓN. ESTATAL.		\$ 2,350,069.65		\$ 2,350,069.65			
3	CONVENIO PARA EL OTORGAMIENTO DE APOYOS DEL FONDO NACIONAL EMPRENDEDOR, QUE SUSCRIBEN EL INSTITUTO NACIONAL DEL EMPRENDEDOR "INADEM" Y EL INSTITUTO OAXAQUEÑO DEL EMPRENDEDOR Y DE LA COMPETITIVIDAD "IODEM". MERCADO HIDALGO.	\$ 2,845,744.99	\$ 2,199,108.75	\$ 2,199,108.76	\$ 7,243,962.50			
	MANTENIMIENTO INTEGRAL Y FOMENTO A LA COMPETITIVIDAD DEL MERCADO HIDALGO DEL MUNICIPIO DE OAXACA DE JUÁREZ. FEDERAL.	\$ 2,845,744.99			\$ 2,845,744.99	OBRAS DE INFRAESTRUCTURA PRODUCTIVA	1	1
	MANTENIMIENTO INTEGRAL Y FOMENTO A LA COMPETITIVIDAD DEL MERCADO HIDALGO DEL MUNICIPIO DE OAXACA DE JUÁREZ. ESTATAL.		\$ 2,199,108.75		\$ 2,199,108.75	EMPRESAS CAPACITADAS	1	60
	MANTENIMIENTO INTEGRAL Y FOMENTO A LA COMPETITIVIDAD DEL MERCADO HIDALGO DEL MUNICIPIO DE OAXACA DE JUÁREZ. MUNICIPAL.			\$ 2,199,108.76	\$ 2,199,108.76	EMPRESAS EQUIPADAS	1	108

No.	PROYECTO	Financiamiento Federal	Financiamiento Estatal	Financiamiento municipal	Total	Indicador	Meta programada	Meta alcanzada 4to. Trim.
4	CONVENIO PARA EL OTORGAMIENTO DE APOYOS DEL FONDO NACIONAL EMPRENDEDOR, QUE SUSCRIBEN EL INSTITUTO NACIONAL DEL EMPRENDEDOR "INADEM" Y EL INSTITUTO OAXAQUEÑO DEL EMPRENDEDOR Y DE LA COMPETITIVIDAD "IODEM". MERCADO SANTA ELENA.	\$ 2,596,781.06	\$ 2,011,335.80	\$ 2,011,335.82	\$ 6,619,452.68	OBRAS DE INFRAESTRUCTURA PRODUCTIVA	1	1
	MANTENIMIENTO INTEGRAL Y FOMENTO A LA COMPETITIVIDAD DEL MERCADO SANTA ELENA DEL MUNICIPIO DE SANTA CRUZ XOXCOTLÁN. FEDERAL.	\$ 2,596,781.06			\$ 2,596,781.06	EMPRESAS CAPACITADAS	1	44
	MANTENIMIENTO INTEGRAL Y FOMENTO A LA COMPETITIVIDAD DEL MERCADO SANTA ELENA DEL MUNICIPIO DE SANTA CRUZ XOXCOTLÁN. ESTATAL.		\$ 2,011,335.80		\$ 2,011,335.80			
	MANTENIMIENTO INTEGRAL Y FOMENTO A LA COMPETITIVIDAD DEL MERCADO SANTA ELENA DEL MUNICIPIO DE SANTA CRUZ XOXCOTLÁN. MUNICIPAL.			\$ 2,011,335.82	\$ 2,011,335.82	EMPRESAS EQUIPADAS	1	64
5	CONVENIO MARCO DE COORDINACION PARA EL DESARROLLO DE LA COMPETITIVIDAD DE LAS MIPYMES QUE CELEBRAN EL INSTITUTO NACIONAL DEL EMPRENDEDOR Y EL ESTADO DE OAXACA QUE A SU VEZ CELEBRA EL CONVENIO CON AMSDE Y EL IODEM.	\$ 5,877,288.32	\$ 7,779,121.61	\$ 13,656,409.93				
	FORTALECIMIENTO INTEGRAL Y APOYO A LA COMPETITIVIDAD DE EMPRESAS EN LA REGIÓN DEL ISTMO DE TEHUANTEPEC, OAXACA.	\$ 2,700,304.32	\$ 2,956,105.61	\$ 5,656,409.93	INCREMENTO EN LA CAPACIDAD DE PRODUCCIÓN INSTALADA	12	EN EJECUCIÓN	
					EMPRESAS CAPACITADAS	12		
	REHABILITACIÓN Y FOMENTO A LA COMPETITIVIDAD DEL MERCADO "GUICHIVERE" DE SANTO DOMINGO TEHUANTEPEC, OAXACA.	\$ 1,192,002.00	\$ 1,807,998.00	\$ 3,000,000.00	OBRAS DE INFRAESTRUCTURA PRODUCTIVA	1	PRORROGA	
					INCREMENTO EN LA CAPACIDAD DE PRODUCCIÓN INSTALADA	1		
					EMPRESAS CAPACITADAS	1		
	REHABILITACIÓN Y FOMENTO A LA COMPETITIVIDAD DEL MERCADO DE MARISCOS "JOSE MURAT" DEL MUNICIPIO DE JUCHITAN DE ZARAGOZA, OAXACA.	\$ 993,910.00	\$ 1,506,090.00	\$ 2,500,000.00	OBRAS DE INFRAESTRUCTURA PRODUCTIVA	1	PRORROGA	
					INCREMENTO EN LA CAPACIDAD DE PRODUCCIÓN INSTALADA	1		
					EMPRESAS CAPACITADAS	1		
	REHABILITACIÓN Y FOMENTO A LA COMPETITIVIDAD DEL MERCADO MUNICIPAL DE SAN MATEO DEL MAR, OAXACA.	\$ 991,072.00	\$ 1,508,928.00	\$ 2,500,000.00	OBRAS DE INFRAESTRUCTURA PRODUCTIVA	1	PRORROGA	
					INCREMENTO EN LA CAPACIDAD DE PRODUCCIÓN INSTALADA	1		
					EMPRESAS CAPACITADAS	1		

No.	PROYECTO	Financiamiento Federal	Financiamiento Estatal	Financiamiento Privado	Total	Indicador	Meta programada	Meta alcanzada 4to. Trim.
6	CONSULTORÍA PARA EMPRESAS INCUBADAS	\$ -	\$ 3,200,000.00	\$ 800,000.00	\$ 4,000,000.00	ASESORÍAS TÉCNICAS REALIZADAS	60	62
7	APOYO EN SERVICIOS DE CONSULTORÍA A EMPRENDEDORAS, EMPRENDEDORES Y MIPYMES	\$ -	\$ 1,000,000.00	\$ 260,000.00	\$ 1,260,000.00	ASESORÍAS TÉCNICAS REALIZADAS	100	139
8	CAPACITACIÓN PARA LA CREACIÓN DE CAPACIDADES DE CREATIVIDAD Y FORTALECIMIENTO DEL ECOSISTEMA DE INNOVACIÓN DEL MIT D-LAB 2018.	\$ 1,239,216.69	\$ 1,700,000.00	\$ 1,380,783.31	\$ 4,320,000.00	EMPRENDEDORES CAPACITADOS	104	110
9	PROGRAMA DE CAPACITACIÓN A EMPRENDEDORAS, EMPRENDEDORES Y MIPYMES 2018.	\$ -	\$ 359,200.00	\$ -	\$ 359,200.00			
	CURSO ¿QUÉ DEBO SABER DE CONTABILIDAD PARA MI ENTRENAMIENTO?	\$ -	\$ 108,000.00	\$ -	\$ 108,000.00	EMPRESAS CAPACITADAS	20	22
						EMPRENDEDORES CAPACITADOS	140	140
	CURSO FORTALECIENDO LAS FINANZAS DE MI EMPRESA	\$ -	\$ 108,000.00	\$ -	\$ 108,000.00	EMPRESAS CAPACITADAS	10	12
						EMPRENDEDORES CAPACITADOS	150	150
	CURSO EMPRENDIMIENTO DE LA ECONOMÍA SOLIDARIA	\$ -	\$ 100,000.00	\$ -	\$ 100,000.00	EMPRESAS CAPACITADAS	10	28
						EMPRENDEDORES CAPACITADOS	150	159
	CURSO EMPRENDIMIENTOS DE BASE TECNOLÓGICA E INNOVACIÓN	\$ -	\$ 43,200.00	\$ -	\$ 43,200.00	EMPRENDEDORES CAPACITADOS	120	121
10	FORTALECIMIENTO DE LAS CAPACIDADES COMERCIALES DE MIPYMES OAXAQUEÑAS	\$ -	\$ 1,000,000.00	\$ -	\$ 1,000,000.00	APOYOS A PROYECTOS PRODUCTIVOS	5	5
11	PREMIO EMPRENDEDOR UNIVERSITARIO	\$ -	\$ 210,000.00	\$ -	\$ 210,000.00	APOYOS A PROYECTOS PRODUCTIVOS	9	9
12	PROYECTO DE APOYO A PERSONAS FÍSICAS Y MORALES (MICRO Y PEQUEÑAS EMPRESAS) PARA EL REEMBOLSO DEL MONTO EQUIVALENTE DEL VALOR PRESENTE DE LOS INTERESES DEL CRÉDITO JOVEN OBTENIDO CON NACIONAL FINANCIERA.	\$ -	\$ 2,000,000.00	\$ -	\$ 2,000,000.00	APOYOS A PROYECTOS PRODUCTIVOS	90	90
13	INCREMENTO DE LA CAPACIDAD INSTALADA DE LA EMPRESA Y LANZAMIENTO DE UNA NUEVA LÍNEA DE PRODUCTO A TRAVÉS DE ELABORACIÓN DE PAPILLAS DE PRODUCCIÓN AMIGABLE.	\$ 1,037,741.42	\$ 100,000.00	\$ 453,369.10	\$ 1,591,110.52	APOYOS A PROYECTOS PRODUCTIVOS OTORGADOS	1	1
14	PRODUCCIÓN Y COMERCIALIZACIÓN DE PRODUCTOS ORGÁNICOS TIPO GOURMET, HECHOS A BASE DE MANGO ATAULFO PRODUCIDOS EN EL MUNICIPIO DE SANTA MARÍA TOTOLAPILLA EN EL ESTADO DE OAXACA.	\$ 1,065,151.03	\$ 100,000.00	\$ 327,511.97	\$ 1,492,663.00	APOYOS A PROYECTOS PRODUCTIVOS OTORGADOS	1	1
15	ESTRATEGIA INTEGRAL PARA ELEVAR LA CALIDAD Y COMPETITIVIDAD DEL SECTOR TURÍSTICO EN LA REGIÓN DE LA MIXTECA DEL ESTADO DE OAXACA	\$ 4,474,260.72	\$ 1,000,000.00	\$ 3,656,883.60	\$ 9,131,144.32	APOYOS A PROYECTOS PRODUCTIVOS OTORGADOS	11	11
16	FORTALECIMIENTO INTEGRAL Y MEJORAMIENTO DE LA COMPETITIVIDAD DE EMPRESAS DE LA INDUSTRIA CERVECERA ARTESANAL DE OAXACA.	\$ 3,361,933.33	\$ 1,702,500.00	\$ 1,745,566.68	\$ 6,810,000.01	OBRAS DE INFRAESTRUCTURA PRODUCTIVA	15	REFERENDO
						EMPRESAS CAPACITADAS	15	
						INCREMENTO EN LA CAPACIDAD DE PRODUCCIÓN INSTALADA	15	

No.	PROYECTO	Financiamiento Federal	Financiamiento Estatal	Financiamiento Privado	Total	Indicador	Meta programada	Meta alcanzada 4to. Trim.
17	FORTALECIMIENTO INTEGRAL DE EMPRESAS DEL SECTOR TURÍSTICO UBICADAS EN LA COSTA DE OAXACA.	\$ 3,000,000.00	\$ 3,000,000.00	\$ -	\$ 6,000,000.00	OBRAS DE INFRAESTRUCTURA PRODUCTIVA	30	REFRENDO
						EMPRESAS CAPACITADAS	30	
						INCREMENTO EN LA CAPACIDAD DE PRODUCCIÓN INSTALADA	30	
18	IMPULSO A EMPRESAS INCUBADAS POR EL ECOSISTEMA EMPRENDEDOR DEL ESTADO DE OAXACA	\$ 1,195,000.00	\$ 956,000.00	\$ -	\$ 2,151,000.00	EMPRESAS CAPACITADAS	20	REFRENDO
						INCREMENTO EN LA CAPACIDAD DE PRODUCCIÓN INSTALADA	20	
19	PROYECTO DE APOYO A LAS PERSONAS FÍSICAS Y MORALES PARA EL PAGO DEL MONTO EQUIVALENTE DEL VALOR PRESENTE DE LOS INTERESES O ÍNDICE DE MOROSIDAD DEL CRÉDITO OBTENIDO CON EL MONTE DE PIEDAD DE OAXACA.	\$ -	\$ 284,400.00	\$ -	\$ 284,400.00	APOYOS A PROYECTOS PRODUCTIVOS OTORGADOS	15	REFRENDO
20	IMPULSO DE LAS CAPACIDADES DE LOS EMPRENDEDORES Y MICROEMPRESARIOS EN LA REGIÓN DEL ISTMO DE TEHUANTEPEC	\$ 1,800,000.00	\$ 1,800,000.00	\$ 2,800,000.00	\$ 6,400,000.00	EMPRENDEDORES CAPACITADOS	1720	EN EJECUCIÓN
21	CONSTRUCCIÓN Y FOMENTO A LA COMPETITIVIDAD DEL MERCADO MUNICIPAL DE SANTIAGO LAOLLAGA.	\$ 2,751,300.78	\$ 2,783,300.78	\$ 1,383,650.39	\$ 6,918,251.95	APOYOS A PROYECTOS PRODUCTIVOS OTORGADOS	1	1
22	INTERVENCIÓN DE EMPRESAS UBICADAS EN EL DESTINO TURÍSTICO "EL TULE".	\$ 4,338,698.90	\$ 4,338,698.90	\$ -	\$ 8,677,397.80	INCREMENTO EN LA CAPACIDAD DE PRODUCCIÓN INSTALADA	34	REFRENDO
						OBRAS DE INFRAESTRUCTURA PRODUCTIVA	34	
23	INTERVENCIÓN INTEGRAL DEL MERCADO PÚBLICO SAN LUCAS DE SAN LUCAS OJITLÁN OAXACA	\$ 3,885,000.00	\$ 3,885,000.00	\$ -	\$ 7,770,000.00	OBRAS DE INFRAESTRUCTURA PRODUCTIVA	1	REFRENDO
						EMPRESAS EQUIPADAS	1	
24	MANTENIMIENTO INTEGRAL Y FOMENTO A LA COMPETITIVIDAD DEL MERCADO LA SOLEDAD DEL MUNICIPIO DE SANTIAGO JUXTLAHUACA.	\$ 2,833,369.78	\$ 2,866,969.79	\$ 1,467,084.89	\$ 7,167,424.46	EMPRESAS CAPACITADAS	1	REFRENDO
						OBRAS DE INFRAESTRUCTURA	1	
						EMPRESAS EQUIPADAS	1	
25	IMPLEMENTACIÓN DE UN LABORATORIO DE SERICICULTURA EN SAN PEDRO CAJONOS, OAXACA.	\$ 4,200,000.00	\$ 1,800,000.00	\$ -	\$ 6,000,000.00	OBRAS DE INFRAESTRUCTURA PRODUCTIVA	1	REFRENDO



GOBIERNO DEL ESTADO
DE OAXACA



IODEM
Instituto Oaxaqueño
del Emprendedor y de la
Competitividad

RELACION DE BIENES INMUEBLES QUE COMPONEN EL PATRIMONIO

AL 31 DE DICIEMBRE DE 2018
(Pesos)

CUENTA	DESCRIPCIÓN DEL BIEN	Saldo Final
12310	TERRENOS	
12330	EDIFICIOS NO RESIDENCIALES	
12351	EDIFICACIÓN HABITACIONAL EN PROCESO	
12352	EDIFICACIÓN NO HABITACIONAL EN PROCESO	
12353	CONSTRUCCIÓN DE OBRAS PARA EL ABASTECIMIENTO DE AGUA, PETRÓLEO, GAS, ELECTRICIDAD Y TELECOMUNICACION	
12354	DIVISIÓN DE TERRENOS Y CONSTRUCCIÓN DE OBRAS DE URBANIZACIÓN EN PROCESO	
12355	CONSTRUCCIÓN DE VÍAS DE COMUNICACIÓN EN PROCESO	
12356	OTRAS CONSTRUCCIONES DE INGENIERÍA CIVIL U OBRA PESADA EN PROCESO	
12357	INSTALACIONES Y EQUIPAMIENTO EN CONSTRUCCIONES EN PROCESO	
12359	TRABAJOS DE ACABADOS EN EDIFICACIONES Y OTROS TRABAJOS ESPECIALIZADOS EN PROCESO	
12361	EDIFICACIÓN HABITACIONAL EN PROCESO	
12362	EDIFICACIÓN NO HABITACIONAL EN PROCESO	
12363	CONSTRUCCIÓN DE OBRAS PARA EL ABASTECIMIENTO DE AGUA, PETRÓLEO, GAS, ELECTRICIDAD Y TELECOMUNICACION	
12364	DIVISIÓN DE TERRENOS Y CONSTRUCCIÓN DE OBRAS DE URBANIZACIÓN	
12365	CONSTRUCCIÓN DE VÍAS DE COMUNICACIÓN EN PROCESO	
12366	OTRAS CONSTRUCCIONES DE INGENIERÍA CIVIL U OBRA PESADA EN PROCESO	
12367	INSTALACIONES Y EQUIPAMIENTO EN CONSTRUCCIONES EN PROCESO	
12369	TRABAJOS DE ACABADOS EN EDIFICACIONES Y OTROS TRABAJOS ESPECIALIZADOS EN PROCESO	
12390	OTROS BIENES INMUEBLES	
	SUMA TOTAL:	0



GOBIERNO DEL ESTADO
DE OAXACA



RELACION DE BIENES MUEBLES QUE COMPONEN EL PATRIMONIO
AL 30 DE DICIEMBRE DE 2018
(Pesos)

CUENTA	DESCRIPCIÓN DEL BIEN	Saldo Final
12411	MUEBLES DE OFICINA Y ESTANTERÍA	\$638,639.00
12412	MUEBLES, EXCEPTO DE OFICINA Y ESTANTERÍA	
12413	EQUIPO DE CÓMPUTO Y DE TECNOLOGÍAS DE LA INFORMACIÓN	611,143.00
12419	OTROS MOBILIARIOS Y EQUIPOS DE ADMINISTRACIÓN	6,155.00
12421	EQUIPOS Y APARATOS AUDIOVISUALES	62,495.00
12422	APARATOS DEPORTIVOS	
12423	CÁMARAS FOTOGRÁFICAS Y DE VIDEO	
12429	OTRO MOBILIARIO Y EQUIPO EDUCACIONAL Y RECREATIVO	
12431	EQUIPO MÉDICO Y DE LABORATORIO	
12432	INSTRUMENTAL MÉDICO Y DE LABORATORIO	
12441	AUTOMÓVILES Y CAMIONES	364,386.00
12443	EQUIPO AEROESPACIAL	
12445	EMBARCACIONES	
12449	OTROS EQUIPOS DE TRANSPORTE	
12450	EQUIPO DE DEFENSA Y SEGURIDAD	
12461	MAQUINARIA Y EQUIPO AGROPECUARIO	
12462	MAQUINARIA Y EQUIPO INDUSTRIAL	
12463	MAQUINARIA Y EQUIPO DE CONSTRUCCIÓN	
12464	SISTEMAS DE AIRE ACONDICIONADO, CALEFACCIÓN Y DE REFRIGERACIÓN INDUSTRIAL Y COMERCIAL	17,999.00
12465	EQUIPO DE COMUNICACIÓN Y TELECOMUNICACIÓN	19,096.00
12466	EQUIPOS DE GENERACIÓN ELÉCTRICA, APARATOS Y ACCESORIOS ELÉCTRICOS	
12467	HERRAMIENTAS Y MÁQUINAS-HERRAMIENTA	
12469	OTROS EQUIPOS	
12471	BIENES ARTÍSTICOS, CULTURALES Y CIENTÍFICOS	
12483	AVES	
12484	OVINOS Y CAPRINOS	
12486	EQUINOS	
12487	ESPECIES MENORES Y DE ZOOLOGICO	
12488	ÁRBOLES Y PLANTAS	
12489	OTROS ACTIVOS BIOLÓGICOS	
	SUMA TOTAL:	\$1,719,913.00



GOBIERNO DEL ESTADO
DE OAXACA



RELACION DE CUENTAS BANCARIAS PRODUCTIVAS ESPECIFICAS DEL 01 DE ENERO AL 31 DE DICIEMBRE DE 2018

FONDO, PROGRAMA O CONVENIO	DATOS DE LA CUENTA BANCARIA		
	INSTITUCION BANCARIA	NUMERO DE CUENTA	FECHA DE APERTURA
FORT INT Y MEJORAMIENTO DE LA COMPETITIVIDAD DE EMPRESAS DE LA INDUSTRIA CERVECERA ARTESANAL DE OAX., FNE-180504-C1-2-000047732. \$3,361,933.33	BBVA BANCOMER SA	0112272776	05/09/2018
IMPULSO DE LAS CAPACIDADES DE LOS EMPRENDEDORES Y MICROEMPRESARIOS EN LA REGION DEL ISTMO DE TEHUANTEPEC FNE-180314 CESP-00000005 \$1,800,000.00	BBVA BANCOMER SA	0112272784	05/09/2018
MTTO INT Y FOMENTO A LA COMPETITIVIDAD DEL MERCADO LA SOLEDAD DEL MUNICIPIO DE SANTIAGO JUXTLAHUACA. FNE-180517-C1-4-000050526. \$2,833,369.78	BBVA BANCOMER SA	0112318423	20/09/2018
INT DE EMPRESAS UBICADAS EN EL DESTINO TURISTICO EL TULE FNE-180601-C1-6-000053890 \$4,338,698.90 FED	BBVA BANCOMER SA	0112372940	08/10/2018
INT INT DEL MDO PUBLICO "SAN LUCAS" DE SAN LUCAS OJITLAN OAX. FNE-180621-C1-6-000060916 \$3,885,000.00 FED	BBVA BANCOMER SA	0112372959	08/10/2018
FORT INT DE EMPRESAS DEL SECTOR TURISTICO UBICADAS EN LA COSTA DE OAX. FNE-180608-C1-6-000059225. \$3,000,000.00 FEDERAL	BBVA BANCOMER SA	0112372983	08/10/2018
IMP A EMPRESAS INCUBADAS POR EL ECOSISTEMA EMPRENDEDOR DEL EDO DE OAX. FNE-180703-C1-6-000062907. \$1,195,000.00 FEDERAL	BBVA BANCOMER SA	0112373017	08/10/2018
IMP DE UN LABORATORIO DE SERICICULTURA EN SAN PEDRO CAJONOS, OAXACA.	BBVA BANCOMER SA	0112498669	16/11/2018
INT DE EMPRESAS UBICADAS EN EL DESTINO TURISTICO "EL TULE". FNE-180601-C1-6-000053890. \$4,338,698.90	BBVA BANCOMER SA	0112550903	03/12/2018
INTERVENCION INT DEL MDO PUBLICO SAN LUCAS DE SAN LUCAS OJITLAN OAX. FNE-180621-C1-6-000060916. \$3,885,000.00	BBVA BANCOMER SA	0112551128	03/12/2018



GOBIERNO DEL ESTADO
DE OAXACA

Oaxaca
JUNTOS CONSTRUIMOS EL CAMBIO



IODEM
Instituto Oaxaqueño
del Emprendedor y de la
Competitividad

RELACION DE ESQUEMAS BURSATILES Y COBERTURAS FINANCIERAS

NO APLICA

INSTITUTO OAXAQUEÑO DEL EMPRENDEDOR Y DE LA COMPETITIVIDAD
Estado de Situación Financiera Detallado - LDF
Al 31 de diciembre de 2017 y al 31 de diciembre de 2018
(PESOS)

Concepto	al 30 de septiembre de 2018	al 31 de diciembre de 2017	Concepto	al 30 de septiembre de 2018	al 31 de diciembre de 2017
ACTIVO			PASIVO		
Activo Circulante			Pasivo Circulante		
Efectivo y Equivalentes	13,437,640	195,856	Cuentas por Pagar a Corto Plazo	24,107,615	1,786,696
Efectivo	0	0	Servicios Personales por Pagar a Corto Plazo	0	0
Bancos/Tesorería	0	0	Proveedores por Pagar a Corto Plazo	0	14,630
Bancos/Deposiciones y Otros	13,437,640	195,856	Contratistas por Obras Públicas por Pagar a Corto Plazo	11,692,383	0
Inversiones Temporales (Hasta 3 meses)	0	0	Participaciones y Aportaciones por Pagar a Corto Plazo	0	0
Fondos con Afectación Específica	0	0	Transferencias Otorgadas por Pagar a Corto Plazo	1,593,991	1,586,293
Depósitos de Fondos de Terceros en Garantía y/o Administración	0	0	Intereses, Comisiones y Otros Gastos de la Deuda Pública por Pagar a Corto Plazo	0	0
Otros Efectivos y Equivalentes	0	0	Retenciones y Contribuciones por Pagar a Corto Plazo	597,605	183,807
Derechos a Recibir Efectivo o Equivalentes	13,540,823	1,590,840	Devoluciones de la Ley de Ingresos por Pagar a Corto Plazo	0	0
Inversiones Financieras de Corto Plazo	0	0	Otras Cuentas por Pagar a Corto Plazo	10,223,636	1,966
Cuentas por Cobrar a Corto Plazo	0	0	Documentos por Pagar a Corto Plazo	0	0
Deudores Diversos por Cobrar a Corto Plazo	13,540,823	1,590,840	Documentos Comerciales por Pagar a Corto Plazo	0	0
Ingresos por Recuperar a Corto Plazo	0	0	Documentos con Contratistas por Obras Públicas por Pagar a Corto Plazo	0	0
Deudores por Anticipos de la Tesorería a Corto Plazo	0	0	Otros Documentos por Pagar a Corto Plazo	0	0
Préstamos Otorgados a Corto Plazo	0	0	Porción a Corto Plazo de la Deuda Pública a Largo Plazo	0	0
Otros Derechos a Recibir Efectivo o Equivalentes a Corto Plazo	0	0	Porción a Corto Plazo de la Deuda Pública	0	0
Derechos a Recibir Bienes o Servicios	5,041,630	0	Porción a Corto Plazo de Arrendamiento Financiero	0	0
Anticipo a Proveedores por Adquisición de Bienes y Prestación de Servicios a Corto Plazo	0	0	Títulos y Valores a Corto Plazo	0	0
Anticipo a Proveedores por Adquisición de Bienes Inmuebles y Muebles a Corto Plazo	0	0	Pasivos Diferidos a Corto Plazo	0	0
Anticipo a Proveedores por Adquisición de Bienes Intangibles a Corto Plazo	0	0	Ingresos Cobrados por Adelantado a Corto Plazo	0	0
Anticipo a Contratistas por Obras Públicas a Corto Plazo	5,041,630	0	Intereses Cobrados por Adelantado a Corto Plazo	0	0
Otros Derechos a Recibir Bienes o Servicios a Corto Plazo	0	0	Otros Pasivos Diferidos a Corto Plazo	0	0
Inventarios	0	0	Fondos y Bienes de Terceros en Garantía y/o Administración a Corto Plazo	0	0
Inventario de Mercancías para Venta	0	0	Fondos en Garantía a Corto Plazo	0	0
Inventario de Mercancías Terminadas	0	0	Fondos en Administración a Corto Plazo	0	0
Inventario de Mercancías en Proceso de Elaboración	0	0	Fondos Contingentes a Corto Plazo	0	0
Inventario de Materias Primas, Materiales y Suministros para Producción	0	0	Fondos de Fideicomisos, Mandatos y Contratos Análogos a Corto Plazo	0	0
Bienes en Tránsito	0	0	Otros Fondos de Terceros en Garantía y/o Administración a Corto Plazo	0	0
Almacenes	0	0	Valores y Bienes en Garantía a Corto Plazo	0	0
Estimación por Pérdida o Deterioro de Activos Circulantes	0	0	Provisiones a Corto Plazo	0	0
Estimaciones para Cuentas Incobrables por Derechos a Recibir Efectivo o Equivalentes	0	0	Provisión para Demandas y Juicios a Corto Plazo	0	0
Estimación por Deterioro de Inventarios	0	0	Provisión para Contingencias a Corto Plazo	0	0
Otros Activos Circulantes	0	0	Otras Provisiones a Corto Plazo	0	0
Valores en Garantía	0	0	Otros Pasivos a Corto Plazo	0	0
Bienes en Garantía (excluye depósitos de fondos)	0	0	Ingresos por Clasificar	0	0
Bienes Derivados de Embargos, Decomisos, Aseguramientos y Dación en Pago	0	0	Recaudación por Participar	0	0
Adquisición con Fondos de Terceros	0	0	Otros Pasivos Circulantes	0	0
Total de Activos Circulantes	32,020,093	1,786,696	Total de Pasivos Circulantes	24,107,615	1,786,696
Activo No Circulante			Pasivo No Circulante		
Inversiones Financieras a Largo Plazo	0	0	Cuentas por Pagar a Largo Plazo	0	0
Derechos a Recibir Efectivo o Equivalentes a Largo Plazo	0	0	Documentos por Pagar a Largo Plazo	0	0
Bienes Inmuebles, Infraestructura y Construcciones en Proceso	0	0	Deuda Pública a Largo Plazo	0	0
Bienes Muebles	1,719,913	1,698,920	Pasivos Diferidos a Largo Plazo	0	0
Activos Intangibles	160,006	48,874	Fondos y Bienes de Terceros en Garantía y/o en Administración a Largo Plazo	0	0
Depreciación, Deterioro y Amortización Acumulada de Bienes	377,419	0	Provisiones a Largo Plazo	0	0
Activos Diferidos	0	0			
Estimación por Pérdida o Deterioro de Activos no Circulantes	0	0	Total de Pasivos No Circulantes	-	-
Otros Activos no Circulantes	0	0			
Total de Activos No Circulantes	1,502,500	1,747,794	Total del Pasivo	24,107,615	1,786,696
Total del Activo	33,522,593	3,534,490	HACIENDA PÚBLICA/PATRIMONIO		
			Hacienda Pública/Patrimonio Contribuido		
			Aportaciones	-	-
			Donaciones de Capital		
			Actualización de la Hacienda Pública/Patrimonio		
			Hacienda Pública/Patrimonio Generado	9,414,977	1,747,795
			Resultados del Ejercicio (Ahorro/ Desahorro)	7,667,182	1,747,795
			Resultados de Ejercicios Anteriores	1,747,795	
			Revalúos		
			Reservas		
			Rectificaciones de Resultados de Ejercicios Anteriores		
			Exceso o Insuficiencia en la Actualización de la Hacienda Pública/Patrimonio	-	-
			Resultado por Posición Monetaria		
			Resultado por Tenencia de Activos no Monetarios		
			Total Hacienda Pública/Patrimonio	9,414,977	1,747,795
			Total del Pasivo y Hacienda Pública/Patrimonio	33,522,592	3,534,491

INSTITUTO OAXAQUEÑO DEL EMPRENDEDOR Y DE LA COMPETITIVIDAD

Balance Presupuestario - LDF
Del 1 de enero al 31 de diciembre de 2018
(PESOS)

Concepto	Estimado/ Aprobado	Devengado	Recaudado/ Pagado
A. Ingresos Totales	109,867,142	70,163,902	53,744,870
A1. Ingresos de Libre Disposición	19,833,176	18,680,176	16,925,166
A2. Transferencias Federales Etiquetadas	90,033,966.21	51,483,725.86	36,819,704.28
A3. Financiamiento Neto	0	0	0
B. Egresos Presupuestarios¹	0	0	0
B1. Gasto No Etiquetado (sin incluir Amortización de la Deuda Pública)	0	0	0
B2. Gasto Etiquetado (sin incluir Amortización de la Deuda Pública)	0	0	0
C. Remanentes del Ejercicio Anterior	0	0	0
C1. Remanentes de Ingresos de Libre Disposición aplicados en el periodo	0	0	0
C2. Remanentes de Transferencias Federales Etiquetadas aplicados en el periodo	0	0	0
I. Balance Presupuestario (I = A - B + C)	109,867,142	70,163,902	53,744,870
II. Balance Presupuestario sin Financiamiento Neto (II = I - A3)	109,867,142	70,163,902	53,744,870
III. Balance Presupuestario sin Financiamiento Neto y sin Remanentes del Ejercicio Anterior (III = II - C)	109,867,142	70,163,902	53,744,870

Concepto	Aprobado	Devengado	Pagado
E. Intereses, Comisiones y Gastos de la Deuda (E = E1+E2)	0	0	0
E1. Intereses, Comisiones y Gastos de la Deuda con Gasto No Etiquetado	0	0	0
E2. Intereses, Comisiones y Gastos de la Deuda con Gasto Etiquetado	0	0	0
IV. Balance Primario (IV = III + E)	109,867,142	70,163,902	53,744,870

Concepto	Estimado/ Aprobado	Devengado	Recaudado/ Pagado
F. Financiamiento (F = F1 + F2)	0	0	0
F1. Financiamiento con Fuente de Pago de Ingresos de Libre Disposición	0	0	0
F2. Financiamiento con Fuente de Pago de Transferencias Federales Etiquetadas	0	0	0
G. Amortización de la Deuda (G = G1 + G2)	0	0	0
G1. Amortización de la Deuda Pública con Gasto No Etiquetado	0	0	0
G2. Amortización de la Deuda Pública con Gasto Etiquetado	0	0	0
A3. Financiamiento Neto (A3 = F - G)	0	0	0

Concepto	Estimado/ Aprobado	Devengado	Recaudado/ Pagado
A1. Ingresos de Libre Disposición	0	0	0
A3.1 Financiamiento Neto con Fuente de Pago de Ingresos de Libre Disposición (A3.1 = F1 - G1)	0	0	0
F1. Financiamiento con Fuente de Pago de Ingresos de Libre Disposición	0	0	0
G1. Amortización de la Deuda Pública con Gasto No Etiquetado	0	0	0
B1. Gasto No Etiquetado (sin incluir Amortización de la Deuda Pública)	0	0	0
C1. Remanentes de Ingresos de Libre Disposición aplicados en el periodo	0	0	0
V. Balance Presupuestario de Recursos Disponibles (V = A1 + A3.1 - B1 + C1)	19,833,176	18,680,176	16,925,166
VI. Balance Presupuestario de Recursos Disponibles sin Financiamiento Neto (VI = V - A3.1)	0	0	0

Concepto	Estimado/ Aprobado	Devengado	Recaudado/ Pagado
A2. Transferencias Federales Etiquetadas	0	0	0
A3.2 Financiamiento Neto con Fuente de Pago de Transferencias Federales Etiquetadas (A3.2 = F2 - G2)	0	0	0
F2. Financiamiento con Fuente de Pago de Transferencias Federales Etiquetadas	0.00	0.00	0.00
G2. Amortización de la Deuda Pública con Gasto Etiquetado	0	0	0
B2. Gasto Etiquetado (sin incluir Amortización de la Deuda Pública)	0	0	0
C2. Remanentes de Transferencias Federales Etiquetadas aplicados en el periodo	0	0	0
VII. Balance Presupuestario de Recursos Etiquetados (VII = A2 + A3.2 - B2 + C2)	90,033,966.21	51,483,725.86	36,819,704.28
VIII. Balance Presupuestario de Recursos Etiquetados sin Financiamiento Neto (VIII = VII - A3.2)	90,033,966.21	51,483,725.86	36,819,704.28

INSTITUTO OAXAQUEÑO DE EMPRENDEDOR Y DE LA COMPETITIVIDAD

Estado Analítico de Ingreso Detallado - LDF

Del 1 de enero al 31 de diciembre de 2018

(PESOS)

Concepto	Ingreso					Diferencia
	Estimado	Ampliaciones/ (Reducciones)	Modificado	Devengado	Recaudado	
Ingresos de Libre Disposición						
A. Impuestos	0	0	0	0	0	0
B. Cuotas y Aportaciones de Seguridad Social	0	0	0	0	0	0
C. Contribuciones de Mejoras	0	0	0	0	0	0
D. Derechos	0	0	0	0	0	0
E. Productos	0	0	0	0	0	0
F. Aprovechamientos	0	0	0	0	0	0
G. Ingresos por Ventas de Bienes y Servicios	0	0	0	0	0	0
H. Participaciones (H=h1+h2+h3+h4+h5+h6+h7+h8+h9+h10+h11)	0	0	0	0	0	0
h1) Fondo General de Participaciones	0	0	0	0	0	0
h2) Fondo de Fomento Municipal	0	0	0	0	0	0
h3) Fondo de Fiscalización y Recaudación	0	0	0	0	0	0
h4) Fondo de Compensación	0	0	0	0	0	0
h5) Fondo de Extracción de Hidrocarburos	0	0	0	0	0	0
h6) Impuesto Especial Sobre Producción y Servicios	0	0	0	0	0	0
h7) 0.136% de la Recaudación Federal Participable	0	0	0	0	0	0
h8) 3.17% Sobre Extracción de Petróleo	0	0	0	0	0	0
h9) Gasolinas y Diésel	0	0	0	0	0	0
h10) Fondo del Impuesto Sobre la Renta	0	0	0	0	0	0
h11) Fondo de Estabilización de los Ingresos de las Entidades Federativas	0	0	0	0	0	0
I. Incentivos Derivados de la Colaboración Fiscal (I=i1+i2+i3+i4+i5)	0	0	0	0	0	0
i1) Tenencia o Uso de Vehículos	0	0	0	0	0	0
i2) Fondo de Compensación ISAN	0	0	0	0	0	0
i3) Impuesto Sobre Automóviles Nuevos	0	0	0	0	0	0
i4) Fondo de Compensación de Repecos-Intermedios	0	0	0	0	0	0
i5) Otros Incentivos Económicos	0	0	0	0	0	0
J. Transferencias	13,229,092	6,604,084	19,833,176	18,680,176	16,925,166	1,153,000
K. Convenios	0	0	0	0	0	0
k1) Otros Convenios y Subsidios	0	0	0	0	0	0
L. Otros Ingresos de Libre Disposición (L=l1+l2)	0	0	0	0	0	0
l1) Participaciones en Ingresos Locales	0	0	0	0	0	0
l2) Otros Ingresos de Libre Disposición	0	0	0	0	0	0
I. Total de Ingresos de Libre Disposición	13,229,092	6,604,084	19,833,176	18,680,176	16,925,166	1,153,000
Ingresos Excedentes de Ingresos de Libre Disposición						
Transferencias Federales Etiquetadas						
A. Aportaciones (A=a1+a2+a3+a4+a5+a6+a7+a8)	0	0	0	0	0	0
a1) Fondo de Aportaciones para la Nómina Educativa y Gasto Operativo	0	0	0	0	0	0
a2) Fondo de Aportaciones para los Servicios de Salud	0	0	0	0	0	0
a3) Fondo de Aportaciones para la Infraestructura Social	0	0	0	0	0	0
a4) Fondo de Aportaciones para el Fortalecimiento de los Municipios y de las Demarcaciones Territoriales del Distrito Federal	0	0	0	0	0	0
a5) Fondo de Aportaciones Múltiples	0	0	0	0	0	0
a6) Fondo de Aportaciones para la Educación Tecnológica y de Adultos	0	0	0	0	0	0
a7) Fondo de Aportaciones para la Seguridad Pública de los Estados y del Distrito Federal	0	0	0	0	0	0
a8) Fondo de Aportaciones para el Fortalecimiento de las Entidades Federativas	0	0	0	0	0	0
B. Convenios (B=b1+b2+b3+b4)	0	0	0	0	0	0
b1) Convenios de Protección Social en Salud	0	0	0	0	0	0
b2) Convenios de Descentralización	0	0	0	0	0	0
b3) Convenios de Reasignación	0	0	0	0	0	0
b4) Otros Convenios y Subsidios	0	0	0	0	0	0
C. Fondos Distintos de Aportaciones (C=c1+c2)	0	0	0	0	0	0
c1) Fondo para Entidades Federativas y Municipios Productores de Hidrocarburos	0	0	0	0	0	0
c2) Fondo Minero	0	0	0	0	0	0
D. Transferencias, Subsidios y Subvenciones, y Pensiones y Jubilaciones	0	90,033,966	90,033,966	51,483,726	36,819,704	38,550,240
E. Otras Transferencias Federales Etiquetadas	0	0	0	0	0	0
II. Total de Transferencias Federales Etiquetadas	0	90,033,966	90,033,966	51,483,726	36,819,704	38,550,240
III. Ingresos Derivados de Financiamientos (III = A)	0	0	0	0	0	0
A. Ingresos Derivados de Financiamientos	0	0	0	0	0	0
IV. Total de Ingresos (IV = I + II + III)	13,229,092	96,638,050	109,867,142	70,163,902	53,744,870	39,703,240
Datos Informativos						
1. Ingresos Derivados de Financiamientos con Fuente de Pago de Ingresos de Libre Disposición	13,229,092	6,604,084	19,833,176	18,680,176	16,925,166	1,153,000
2. Ingresos Derivados de Financiamientos con Fuente de Pago de Transferencias Federales Etiquetadas	0	90,033,966	90,033,966	51,483,726	36,819,704	38,550,240
3. Ingresos Derivados de Financiamientos (3 = 1 + 2)	13,229,092	96,638,050	109,867,142	70,163,902	53,744,870	39,703,240

INSTITUTO OAXAQUEÑO DEL EMPRENDEDOR Y DE LA COMPETITIVIDAD Informe Analítico de la Deuda Pública y Otros Pasivos - LDF Del 1 de enero al 31 de diciembre de 2018 (PESOS)							
Denominación de la Deuda Pública y Otros Pasivos	Saldo al 31 de diciembre de 2017	Disposiciones del Periodo (e)	Amortizaciones del Periodo (f)	Revaluaciones, Reclasificaciones y Otros Ajustes (g)	Saldo Final del Periodo (h) $h = e + f + g$	Pago de Intereses del Periodo (i)	Pago de Comisiones y demás costos asociados durante el Periodo (j)
1. Deuda Pública (1=A+B)							
A. Corto Plazo (A=a1+a2+a3)	0	0	0	0	0	0	0
a1) Instituciones de Crédito							
a2) Títulos y Valores							
a3) Arrendamientos Financieros							
B. Largo Plazo (B=b1+b2+b3)	0	0	0	0	0	0	0
b1) Instituciones de Crédito							
b2) Títulos y Valores							
b3) Arrendamientos Financieros							
2. Otros Pasivos	0	0	0	0	0	0	0
3. Total de la Deuda Pública y Otros Pasivos (3=1+2)	0	0	0	0	0	0	0
4. Deuda Contingente ¹ (Informativo)	0	0	0	0	0	0	0
A. Deuda Contingente 1							
B. Deuda Contingente 2							
C. Deuda Contingente XX							
5. Valor de Instrumentos Bono Cupón Cero ² (Informativo)	0	0	0	0	0	0	0
A. Instrumento Bono Cupón Cero 1							
B. Instrumento Bono Cupón Cero 2							
C. Instrumento Bono Cupón Cero XX							

¹ Se refiere a cualquier Financiamiento sin fuente o garantía de pago definida, que sea asumida de manera solidaria o subsidiaria por las Entidades Federativas con sus Municipios, organismos descentralizados y empresas de participación estatal mayoritaria y fideicomisos, locales o municipales, y por los Municipios con sus respectivos organismos descentralizados y empresas de participación municipal mayoritaria.

² Se refiere al valor del Bono Cupón Cero que respalda el pago de los créditos asociados al mismo (Activos).

Obligaciones a Corto Plazo (k)	Monto Contratado (l)	Plazo Pactado (m)	Tasa de Interés (n)	Comisiones y Costos Relacionados (o)	Tasa Efectiva (p)
6. Obligaciones a Corto Plazo (Informativo)	0	0	0	0	0
A. Crédito 1					
B. Crédito 2					
C. Crédito XX					

INSTITUTO OAXAQUEÑO DEL EMPRENDEDOR Y DE LA COMPETITIVIDAD
Informe Analítico de Obligaciones Diferentes de Financiamientos - LDF
Del 1 de enero al 31 de diciembre de 2018
(PESOS)

Denominación de las Obligaciones Diferentes de Financiamiento (c)	Fecha del Contrato (d)	Fecha de inicio de operación del proyecto (e)	Fecha de vencimiento (f)	Monto de la inversión pactado (g)	Plazo pactado (h)	Monto promedio mensual del pago de la contraprestación (i)	Monto promedio mensual del pago de la contraprestación correspondiente al pago de inversión (j)	Monto pagado de la inversión al 30 de junio de 2018 (k)	Monto pagado de la inversión actualizado al 30 de 30 de 2018 (l)	Saldo pendiente por pagar de la inversión al 30 de junio de 2018(m = g - l)
A. Asociaciones Público Privadas (APP's) (A+a+b+c+d)	0	0	0	0	0	0	0	0	0	0
a) APP 1										
b) APP 2										
c) APP 3										
d) APP XX										
B. Otros Instrumentos (B=a+b+c+d)	0	0	0	0	0	0	0	0	0	0
a) Otro Instrumento 1										
b) Otro Instrumento 2										
c) Otro Instrumento 3										
d) Otro Instrumento XX										
C. Total de Obligaciones Diferentes de Financiamiento (C=A+B)	0	0	0	0	0	0	0	0	0	0

No aplica

INSTITUTO OAXAQUEÑO DEL EMPRENDEDOR Y DE LA COMPETITIVIDAD
Estado Analítico del Ejercicio del Presupuesto de Egresos Detallado - LDF
Clasificación por Objeto del Gasto (Capítulo y Concepto)
Del 1 de enero al 31 de diciembre de 2018
(PESOS)

Concepto	Egresos					Subejercicio
	Aprobado	Ampliaciones/ (Reducciones)	Modificado	Devengado	Pagado	
I. Gasto No Etiquetado (I=A+B+C+D+E+F+G+H+I)	13,229,092	6,736,208	19,965,300	18,812,300	17,057,290	1,153,000
A. Servicios Personales (A=a1+a2+a3+a4+a5+a6+a7)	0	0	0	0	0	0
a1) Remuneraciones al Personal de Carácter Permanente	0	0	0	0	0	0
a2) Remuneraciones al Personal de Carácter Transitorio	0	0	0	0	0	0
a3) Remuneraciones Adicionales y Especiales	0	0	0	0	0	0
a4) Seguridad Social	0	0	0	0	0	0
a5) Otras Prestaciones Sociales y Económicas	0	0	0	0	0	0
a6) Previsiones	0	0	0	0	0	0
a7) Pago de Estímulos a Servidores Públicos	0	0	0	0	0	0
B. Materiales y Suministros (B=b1+b2+b3+b4+b5+b6+b7+b8+b9)	0	0	0	0	0	0
b1) Materiales de Administración, Emisión de Documentos y Artículos Oficiales	0	0	0	0	0	0
b2) Alimentos y Utensilios	0	0	0	0	0	0
b3) Materias Primas y Materiales de Producción y Comercialización	0	0	0	0	0	0
b4) Materiales y Artículos de Construcción y de Reparación	0	0	0	0	0	0
b5) Productos Químicos, Farmacéuticos y de Laboratorio	0	0	0	0	0	0
b6) Combustibles, Lubricantes y Aditivos	0	0	0	0	0	0
b7) Vestuario, Blancos, Prendas de Protección y Artículos Deportivos	0	0	0	0	0	0
b8) Materiales y Suministros Para Seguridad	0	0	0	0	0	0
b9) Herramientas, Refacciones y Accesorios Menores	0	0	0	0	0	0
C. Servicios Generales (C=c1+c2+c3+c4+c5+c6+c7+c8+c9)	0	0	0	0	0	0
c1) Servicios Básicos	0	0	0	0	0	0
c2) Servicios de Arrendamiento	0	0	0	0	0	0
c3) Servicios Profesionales, Científicos, Técnicos y Otros Servicios	0	0	0	0	0	0
c4) Servicios Financieros, Bancarios y Comerciales	0	0	0	0	0	0
c5) Servicios de Instalación, Reparación, Mantenimiento y Conservación	0	0	0	0	0	0
c6) Servicios de Comunicación Social y Publicidad	0	0	0	0	0	0
c7) Servicios de Traslado y Viáticos	0	0	0	0	0	0
c8) Servicios Oficiales	0	0	0	0	0	0
c9) Otros Servicios Generales	0	0	0	0	0	0
D. Transferencias, Asignaciones, Subsidios y Otras Ayudas (D=d1+d2+d3+d4+d5+d6+d7+d8+d9)	13,229,092	6,604,084	19,833,176	18,680,176	16,925,166	1,153,000
d1) Transferencias Internas y Asignaciones al Sector Público	13,229,092	6,394,084	19,623,176	18,470,176	16,925,166	1,153,000
d2) Transferencias al Resto del Sector Público	0	0	0	0	0	0
d3) Subsidios y Subvenciones	0	0	0	0	0	0
d4) Ayudas Sociales	0	210,000	210,000	210,000	0	0
d5) Pensiones y Jubilaciones	0	0	0	0	0	0
d6) Transferencias a Fideicomisos, Mandatos y Otros Análogos	0	0	0	0	0	0
d7) Transferencias a la Seguridad Social	0	0	0	0	0	0
d8) Donativos	0	0	0	0	0	0
d9) Transferencias al Exterior	0	0	0	0	0	0
E. Bienes Muebles, Inmuebles e Intangibles (E=e1+e2+e3+e4+e5+e6+e7+e8+e9)	0	132,124	132,124	132,124	132,124	0
e1) Mobiliario y Equipo de Administración	0	14,493	14,493	14,493	14,493	0
e2) Mobiliario y Equipo Educativo y Recreativo	0	0	0	0	0	0
e3) Equipo e Instrumental Médico y de Laboratorio	0	0	0	0	0	0
e4) Vehículos y Equipo de Transporte	0	0	0	0	0	0
e5) Equipo de Defensa y Seguridad	0	0	0	0	0	0
e6) Maquinaria, Otros Equipos y Herramientas	0	6,500	6,500	6,500	6,500	0
e7) Activos Biológicos	0	0	0	0	0	0
e8) Bienes Inmuebles	0	0	0	0	0	0
e9) Activos Intangibles	0	111,131	111,131	111,131	111,131	0
F. Inversión Pública (F=f1+f2+f3)	0	0	0	0	0	0
f1) Obra Pública en Bienes de Dominio Público	0	0	0	0	0	0
f2) Obra Pública en Bienes Propios	0	0	0	0	0	0
f3) Proyectos Productivos y Acciones de Fomento	0	0	0	0	0	0
G. Inversiones Financieras y Otras Provisiones (G=g1+g2+g3+g4+g5+g6+g7)	0	0	0	0	0	0
g1) Inversiones Para el Fomento de Actividades Productivas	0	0	0	0	0	0
g2) Acciones y Participaciones de Capital	0	0	0	0	0	0
g3) Compra de Títulos y Valores	0	0	0	0	0	0
g4) Concesión de Préstamos	0	0	0	0	0	0
g5) Inversiones en Fideicomisos, Mandatos y Otros Análogos	0	0	0	0	0	0
Fideicomiso de Desastres Naturales (Informativo)	0	0	0	0	0	0
g6) Otras Inversiones Financieras	0	0	0	0	0	0
g7) Provisiones para Contingencias y Otras Erogaciones Especiales	0	0	0	0	0	0
H. Participaciones y Aportaciones (H=h1+h2+h3)	0	0	0	0	0	0
h1) Participaciones	0	0	0	0	0	0
h2) Aportaciones	0	0	0	0	0	0
h3) Convenios	0	0	0	0	0	0
I. Deuda Pública (I=i1+i2+i3+i4+i5+i6+i7)	0	0	0	0	0	0
i1) Amortización de la Deuda Pública	0	0	0	0	0	0
i2) Intereses de la Deuda Pública	0	0	0	0	0	0
i3) Comisiones de la Deuda Pública	0	0	0	0	0	0
i4) Gastos de la Deuda Pública	0	0	0	0	0	0
i5) Costo por Coberturas	0	0	0	0	0	0
i6) Apoyos Financieros	0	0	0	0	0	0
i7) Adeudos de Ejercicios Fiscales Anteriores (ADEFAS)	0	0	0	0	0	0

Concepto	Egresos					Subejercicio
	Aprobado	Ampliaciones/ (Reducciones)	Modificado	Devengado	Pagado	
II. Gasto Etiquetado (II=A+B+C+D+E+F+G+H+I)	0	89,901,842	89,901,842	51,351,602	36,687,580	38,550,240
A. Servicios Personales (A=a1+a2+a3+a4+a5+a6+a7)	0	0	0	0	0	0
a1) Remuneraciones al Personal de Carácter Permanente	0	0	0	0	0	0
a2) Remuneraciones al Personal de Carácter Transitorio	0	0	0	0	0	0
a3) Remuneraciones Adicionales y Especiales	0	0	0	0	0	0
a4) Seguridad Social	0	0	0	0	0	0
a5) Otras Prestaciones Sociales y Económicas	0	0	0	0	0	0
a6) Previsiones	0	0	0	0	0	0
a7) Pago de Estímulos a Servidores Públicos	0	0	0	0	0	0
B. Materiales y Suministros (B=b1+b2+b3+b4+b5+b6+b7+b8+b9)	0	0	0	0	0	0
b1) Materiales de Administración, Emisión de Documentos y Artículos Oficiales	0	0	0	0	0	0
b2) Alimentos y Utensilios	0	0	0	0	0	0
b3) Materias Primas y Materiales de Producción y Comercialización	0	0	0	0	0	0
b4) Materiales y Artículos de Construcción y de Reparación	0	0	0	0	0	0
b5) Productos Químicos, Farmacéuticos y de Laboratorio	0	0	0	0	0	0
b6) Combustibles, Lubricantes y Aditivos	0	0	0	0	0	0
b7) Vestuario, Blancos, Prendas de Protección y Artículos Deportivos	0	0	0	0	0	0
b8) Materiales y Suministros Para Seguridad	0	0	0	0	0	0
b9) Herramientas, Refacciones y Accesorios Menores	0	0	0	0	0	0
C. Servicios Generales (C=c1+c2+c3+c4+c5+c6+c7+c8+c9)	0	0	0	0	0	0
c1) Servicios Básicos	0	0	0	0	0	0
c2) Servicios de Arrendamiento	0	0	0	0	0	0
c3) Servicios Profesionales, Científicos, Técnicos y Otros Servicios	0	0	0	0	0	0
c4) Servicios Financieros, Bancarios y Comerciales	0	0	0	0	0	0
c5) Servicios de Instalación, Reparación, Mantenimiento y Conservación	0	0	0	0	0	0
c6) Servicios de Comunicación Social y Publicidad	0	0	0	0	0	0
c7) Servicios de Traslado y Viáticos	0	0	0	0	0	0
c8) Servicios Oficiales	0	0	0	0	0	0
c9) Otros Servicios Generales	0	0	0	0	0	0
D. Transferencias, Asignaciones, Subsidios y Otras Ayudas (D=d1+d2+d3+d4+d5+d6+d7+d8+d9)	0	0	0	0	0	0
d1) Transferencias Internas y Asignaciones al Sector Público	0	0	0	0	0	0
d2) Transferencias al Resto del Sector Público	0	0	0	0	0	0
d3) Subsidios y Subvenciones	0	0	0	0	0	0
d4) Ayudas Sociales	0	0	0	0	0	0
d5) Pensiones y Jubilaciones	0	0	0	0	0	0
d6) Transferencias a Fideicomisos, Mandatos y Otros Análogos	0	0	0	0	0	0
d7) Transferencias a la Seguridad Social	0	0	0	0	0	0
d8) Donativos	0	0	0	0	0	0
d9) Transferencias al Exterior	0	0	0	0	0	0
E. Bienes Muebles, Inmuebles e Intangibles (E=e1+e2+e3+e4+e5+e6+e7+e8+e9)	0	0	0	0	0	0
e1) Mobiliario y Equipo de Administración	0	0	0	0	0	0
e2) Mobiliario y Equipo Educativo y Recreativo	0	0	0	0	0	0
e3) Equipo e Instrumental Médico y de Laboratorio	0	0	0	0	0	0
e4) Vehículos y Equipo de Transporte	0	0	0	0	0	0
e5) Equipo de Defensa y Seguridad	0	0	0	0	0	0
e6) Maquinaria, Otros Equipos y Herramientas	0	0	0	0	0	0
e7) Activos Biológicos	0	0	0	0	0	0
e8) Bienes Inmuebles	0	0	0	0	0	0
e9) Activos Intangibles	0	0	0	0	0	0
F. Inversión Pública (F=f1+f2+f3)	0	89,901,842	89,901,842	51,351,602	36,687,580	38,550,240
f1) Obra Pública en Bienes de Dominio Público	0	0	0	0	0	0
f2) Obra Pública en Bienes Propios	0	0	0	0	0	0
f3) Proyectos Productivos y Acciones de Fomento	0	89,901,842	89,901,842	51,351,602	36,687,580	38,550,240
G. Inversiones Financieras y Otras Provisiones (G=g1+g2+g3+g4+g5+g6+g7)	0	0	0	0	0	0
g1) Inversiones Para el Fomento de Actividades Productivas	0	0	0	0	0	0
g2) Acciones y Participaciones de Capital	0	0	0	0	0	0
g3) Compra de Títulos y Valores	0	0	0	0	0	0
g4) Concesión de Préstamos	0	0	0	0	0	0
g5) Inversiones en Fideicomisos, Mandatos y Otros Análogos	0	0	0	0	0	0
Fideicomiso de Desastres Naturales (Informativo)	0	0	0	0	0	0
g6) Otras Inversiones Financieras	0	0	0	0	0	0
g7) Provisiones para Contingencias y Otras Erogaciones Especiales	0	0	0	0	0	0
H. Participaciones y Aportaciones (H=h1+h2+h3)	0	0	0	0	0	0
h1) Participaciones	0	0	0	0	0	0
h2) Aportaciones	0	0	0	0	0	0
h3) Convenios	0	0	0	0	0	0
I. Deuda Pública (I=i1+i2+i3+i4+i5+i6+i7)	0	0	0	0	0	0
i1) Amortización de la Deuda Pública	0	0	0	0	0	0
i2) Intereses de la Deuda Pública	0	0	0	0	0	0
i3) Comisiones de la Deuda Pública	0	0	0	0	0	0
i4) Gastos de la Deuda Pública	0	0	0	0	0	0
i5) Costo por Coberturas	0	0	0	0	0	0
i6) Apoyos Financieros	0	0	0	0	0	0
i7) Adeudos de Ejercicios Fiscales Anteriores (ADEFAS)	0	0	0	0	0	0
III. Total de Egresos (III = I + II)	13,229,092	96,638,050	109,867,142	70,163,902	53,744,870	39,703,240

INSTITUTO OAXAQUEÑO DEL EMPRENDEDOR Y DE LA COMPETITIVIDAD
Estado Analítico del Ejercicio del Presupuesto de Egresos Detallado - LDF
Clasificación Administrativa
Del 1 de enero al 31 de diciembre de 2018
(PESOS)

Concepto	Egresos					Subejercicio
	Aprobado	Ampliaciones/ (Reducciones)	Modificado	Devengado	Pagado	
I. Gasto No Etiquetado	13,229,092	6,604,084	19,833,176	18,680,176	16,925,166	1,153,000
A. INSTITUTO OAXAQUEÑO DEL EMPRENDEDOR Y DE LA COMPETITIVIDAD	13,229,092	6,604,084	19,833,176	18,680,176	16,925,166	1,153,000
II. Gasto Etiquetado	0	90,033,966	90,033,966	51,483,726	36,819,704	38,550,240
A. INSTITUTO OAXAQUEÑO DEL EMPRENDEDOR Y DE LA COMPETITIVIDAD	0	90,033,966	90,033,966	51,483,726	36,819,704	38,550,240
III. Total de Egresos (III = I + II)	13,229,092	96,638,050	109,867,142	70,163,902	53,744,870	39,703,240

INSTITUTO OAXAQUEÑO DEL EMPRENDEDOR Y DE LA COMPETITIVIDAD
Estado Analítico del Ejercicio del Presupuesto de Egresos Detallado - LDF
Clasificación Funcional (Finalidad y Función)
Del 1 de enero al 31 de diciembre de 2018
(PESOS)

Concepto	Egresos					Subejercicio
	Aprobado	Ampliaciones/ (Reducciones)	Modificado	Devengado	Pagado	
I. Gasto No Etiquetado (I=A+B+C+D)	13,229,092	6,604,084	19,833,176	18,680,176	16,925,166	1,153,000
A. Gobierno (A=a1+a2+a3+a4+a5+a6+a7+a8)	0	0	0	0	0	0
a1) Legislación	0	0	0	0	0	0
a2) Justicia	0	0	0	0	0	0
a3) Coordinación de la Política de Gobierno	0	0	0	0	0	0
a4) Relaciones Exteriores	0	0	0	0	0	0
a5) Asuntos Financieros y Hacendarios	0	0	0	0	0	0
a6) Seguridad Nacional	0	0	0	0	0	0
a7) Asuntos de Orden Público y de Seguridad Interior	0	0	0	0	0	0
a8) Otros Servicios Generales	0	0	0	0	0	0
B. Desarrollo Social (B=b1+b2+b3+b4+b5+b6+b7)	0	0	0	0	0	0
b1) Protección Ambiental	0	0	0	0	0	0
b2) Vivienda y Servicios a la Comunidad	0	0	0	0	0	0
b3) Salud	0	0	0	0	0	0
b4) Recreación, Cultura y Otras Manifestaciones Sociales	0	0	0	0	0	0
b5) Educación	0	0	0	0	0	0
b6) Protección Social	0	0	0	0	0	0
b7) Otros Asuntos Sociales	0	0	0	0	0	0
C. Desarrollo Económico (C=c1+c2+c3+c4+c5+c6+c7+c8+c9)	13,229,092	6,604,084	19,833,176	18,680,176	16,925,166	1,153,000
c1) Asuntos Económicos, Comerciales y Laborales en General	13,229,092	6,604,084	19,833,176	18,680,176	16,925,166	1,153,000
c2) Agropecuaria, Silvicultura, Pesca y Caza	0	0	0	0	0	0
c3) Combustibles y Energía	0	0	0	0	0	0
c4) Minería, Manufacturas y Construcción	0	0	0	0	0	0
c5) Transporte	0	0	0	0	0	0
c6) Comunicaciones	0	0	0	0	0	0
c7) Turismo	0	0	0	0	0	0
c8) Ciencia, Tecnología e Innovación	0	0	0	0	0	0
c9) Otras Industrias y Otros Asuntos Económicos	0	0	0	0	0	0
D. Otras No Clasificadas en Funciones Anteriores(D=d1+d2+d3+d4)	0	0	0	0	0	0
d1) Transacciones de la Deuda Pública / Costo Financiero de la Deuda	0	0	0	0	0	0
d2) Transferencias, Participaciones y Aportaciones Entre Diferentes Niveles y Órdenes de Gobierno	0	0	0	0	0	0
d3) Saneamiento del Sistema Financiero	0	0	0	0	0	0
d4) Adeudos de Ejercicios Fiscales Anteriores	0	0	0	0	0	0
II: Gasto Etiquetado (II=A+B+C+D)	0	90,033,966	90,033,966	51,483,726	36,819,704	38,550,240
A. Gobierno (A=a1+a2+a3+a4+a5+a6+a7+a8)	0	0	0	0	0	0
a1) Legislación	0	0	0	0	0	0
a2) Justicia	0	0	0	0	0	0
a3) Coordinación de la Política de Gobierno	0	0	0	0	0	0
a4) Relaciones Exteriores	0	0	0	0	0	0
a5) Asuntos Financieros y Hacendarios	0	0	0	0	0	0
a6) Seguridad Nacional	0	0	0	0	0	0
a7) Asuntos de Orden Público y de Seguridad Interior	0	0	0	0	0	0
a8) Otros Servicios Generales	0	0	0	0	0	0
B. Desarrollo Social (B=b1+b2+b3+b4+b5+b6+b7)	0	0	0	0	0	0
b1) Protección Ambiental	0	0	0	0	0	0
b2) Vivienda y Servicios a la Comunidad	0	0	0	0	0	0
b3) Salud	0	0	0	0	0	0
b4) Recreación, Cultura y Otras Manifestaciones Sociales	0	0	0	0	0	0
b5) Educación	0	0	0	0	0	0
b6) Protección Social	0	0	0	0	0	0
b7) Otros Asuntos Sociales	0	0	0	0	0	0
C. Desarrollo Económico (C=c1+c2+c3+c4+c5+c6+c7+c8+c9)	0	90,033,966	90,033,966	51,483,726	36,819,704	38,550,240
c1) Asuntos Económicos, Comerciales y Laborales en General	0	90,033,966	90,033,966	51,483,726	36,819,704	38,550,240
c2) Agropecuaria, Silvicultura, Pesca y Caza	0	0	0	0	0	0
c3) Combustibles y Energía	0	0	0	0	0	0
c4) Minería, Manufacturas y Construcción	0	0	0	0	0	0
c5) Transporte	0	0	0	0	0	0
c6) Comunicaciones	0	0	0	0	0	0
c7) Turismo	0	0	0	0	0	0
c8) Ciencia, Tecnología e Innovación	0	0	0	0	0	0
c9) Otras Industrias y Otros Asuntos Económicos	0	0	0	0	0	0
D. Otras No Clasificadas en Funciones Anteriores (D=d1+d2+d3+d4)	0	0	0	0	0	0
d1) Transacciones de la Deuda Pública / Costo Financiero de la Deuda	0	0	0	0	0	0
d2) Transferencias, Participaciones y Aportaciones Entre Diferentes Niveles y Órdenes de Gobierno	0	0	0	0	0	0
d3) Saneamiento del Sistema Financiero	0	0	0	0	0	0
d4) Adeudos de Ejercicios Fiscales Anteriores	0	0	0	0	0	0
III. Total de Egresos (III = I + II)	13,229,092	96,638,050	109,867,142	70,163,902	53,744,870	39,703,240

INSTITUTO OAXAQUEÑO DEL EMPRENDEDOR Y DE LA COMPETITIVIDAD
Estado Analítico del Ejercicio del Presupuesto de Egresos Detallado - LDF
Clasificación de Servicios Personales por Categoría
Del 1 de enero al 31 de diciembre de 2018
(PESOS)

Concepto	Egresos					Subejercicio
	Aprobado	Ampliaciones/ (Reducciones)	Modificado	Devengado	Pagado	
I. Gasto No Etiquetado (I=A+B+C+D+E+F)	7,937,305	45,249	7,982,554	7,982,554	6,896,198	1,086,356
A. Personal Administrativo	7,937,305	45,249	7,982,554	7,982,554	6,896,198	1,086,356
B. Magisterio	0	0	0	0	0	0
C. Servicios de Salud (C=c1+c2)	0	0	0	0	0	0
c1) Personal Administrativo	0	0	0	0	0	0
c2) Personal Médico, paramédico y afin	0	0	0	0	0	0
D. Seguridad Pública	0	0	0	0	0	0
E. Gastos asociados a la implementación de nuevas leyes federales o reformas a las mismas (E=e1+e2)	0	0	0	0	0	0
e1) Nombre del Programa o Ley 1	0	0	0	0	0	0
e2) Nombre del Programa o Ley 2	0	0	0	0	0	0
F. Sentencias laborales definitivas	0	0	0	0	0	0
II. Gasto Etiquetado (I=A+B+C+D+E+F)	0	0	0	0	0	0
A. Personal Administrativo	0	0	0	0	0	0
B. Magisterio	0	0	0	0	0	0
C. Servicios de Salud (C=c1+c2)	0	0	0	0	0	0
c1) Personal Administrativo	0	0	0	0	0	0
c2) Personal Médico, paramédico y afin	0	0	0	0	0	0
D. Seguridad Pública	0	0	0	0	0	0
E. Gastos asociados a la implementación de nuevas leyes federales o reformas a las mismas (E=e1+e2)	0	0	0	0	0	0
e1) Nombre del Programa o Ley 1	0	0	0	0	0	0
e2) Nombre del Programa o Ley 2	0	0	0	0	0	0
F. Sentencias laborales definitivas	0	0	0	0	0	0
III. Total de Gasto en Servicios Personales (III = I + II)	7,937,305	45,249	7,982,554	7,982,554	6,896,198	1,086,356

INSTITUTO OAXAQUEÑO DEL EMPRENDEDOR Y DE LA COMPETITIVIDAD					
Informe sobre Estudios Actuariales - LDF					
	Pensiones y jubilaciones	Salud	Riesgos de trabajo	Invalidez y vida	Otras prestaciones sociales
Tipo de Sistema	0	0	0	0	0
Prestación laboral o Fondo general para trabajadores del estado o municipio					
Beneficio definido, Contribución definida o Mixto					
Población afiliada	0	0	0	0	0
Activos					
Edad máxima					
Edad mínima					
Edad promedio					
Pensionados y Jubilados					
Edad máxima					
Edad mínima					
Edad promedio					
Beneficiarios					
Promedio de años de servicio (trabajadores activos)					
Aportación individual al plan de pensión como % del salario					
Aportación del ente público al plan de pensión como % del salario					
Crecimiento esperado de los pensionados y jubilados (como %)					
Crecimiento esperado de los activos (como %)					
Edad de Jubilación o Pensión					
Esperanza de vida					
Ingresos del Fondo	0	0	0	0	0
Ingresos Anuales al Fondo de Pensiones					
Nómina anual	0	0	0	0	0
Activos					
Pensionados y Jubilados					
Beneficiarios de Pensionados y Jubilados					
Monto mensual por pensión		0	0	0	0
Máximo					
Mínimo					
Promedio					
Monto de la reserva					
Valor presente de las obligaciones	0	0	0	0	0
Pensiones y Jubilaciones en curso de pago					
Generación actual					
Generaciones futuras					
Valor presente de las contribuciones asociadas a los sueldos futuros de cotización X%	0	0	0	0	0
Generación actual					
Generaciones futuras					
Valor presente de aportaciones futuras	0	0	0	0	0
Generación actual					
Generaciones futuras					
Otros Ingresos					
Déficit/superávit actual	0	0	0	0	0
Generación actual					
Generaciones futuras					
Periodo de suficiencia	0	0	0	0	0
Año de descapitalización					
Tasa de rendimiento					
Estudio actuarial	0	0	0	0	0
Año de elaboración del estudio actuarial					
Empresa que elaboró el estudio actuarial					



GOBIERNO DEL ESTADO
DE OAXACA

INSTITUTO DE LA FUNCIÓN REGISTRAL DEL ESTADO DE OAXACA



GOBIERNO DEL ESTADO
DE OAXACA



**INSTITUTO DE LA FUNCIÓN
REGISTRAL DEL ESTADO DE OAXACA**

(RESULTADOS GENERALES)

Se recepcionaron y precalificaron los tramites de inscripción, cancelación, certificados de libertad de gravamen, certificados de propiedad, históricas traslativas, en el área de oficialía de partes, de igual forma se emitieron líneas de pago por concepto de derechos por los servicios prestados, así también se calificaron los tramites ingresados mediante folio en el Sistema Informático Registral en el área de calificación, para concluir con la elaboración de constancias de registro realizada por los Registradores de cuatro mil doscientos ochenta tramites ingresados mediante el Sistema Informático Registral, coordinando desde la recepción hasta su entrega en ventanilla de la oficialía de partes, teniendo un avance considerable en el tiempo de entrega de dichos tramites.

De acuerdo al Convenio de colaboración de fecha treinta de mayo del dos mil dieciocho celebrado con el Gobierno del Estado y el Registro Agrario Nacional, por lo cual mediante el Programa de Regularización y Registro de Actos Jurídicos Agrarios, se registraron cuatrocientos cincuenta y ocho Títulos de Propiedad de San Juan de los Cues, Distrito de Teotitlan, doscientos treinta y nueve en la Registraduria de Tuxtepec, mil cuatrocientos cincuenta y nueve en la Registraduria de Tapanatepec y mil cuatrocientos en la Registraduria de Tlacolula.

Así también, se realizaron búsquedas de disposición testamentaria, de propiedad, de personas y de bienes inmuebles, por lo que se elaboraron quinientos tres oficios de respuesta a los diferentes juzgados, tribunales, dependencias y particulares que solicitaron información. De igual forma se atendieron a seiscientos treinta y cuatro usuarios para dar información registral, checar el estatus de sus trámites, aclarar sus dudas y recibir sus quejas y sugerencias.

En relación a las 24 registradurías foráneas a cargo del Instituto de la Función Registral del Estado de Oaxaca, se realizaron un total de siete mil doscientos cincuenta y uno trámites de inscripción, expedición de certificados y consultas. Se resolvieron siete recursos de inconformidad en contra de la calificación registral conforme al procedimiento que marca la Ley por la que se crea el Instituto de la Función Registral del Estado de Oaxaca.

El área jurídica de este instituto brindó atención a 146 usuarios que solicitaban asesoría legal, se ingresaron 53 trámites a la base de datos registrales del Sistema Informático Registral (S.I.R) Para su atención y solventación consistentes en; validación de firma, rectificación de medidas, nombre y datos en general, formación de apéndice, cancelación de gravámenes y anotaciones marginales, mismos del cual se han resuelto un 78% a la fecha.

En materia de amparo se atendió 4 expedientes incidental y principal, del Director General y Jefe del Departamento como autoridad responsable dentro del juicio, en materia administrativa, se atendió 18 requerimientos de dicha autoridad y dos cumplimientos a sentencia. en materia civil se contestaron: ocho demandas en la vía de Juicio sumario y catorce demandas en la vía de juicio ordinario y por último se rindieron veinte informes de búsqueda solicitada por la autoridad jurisdiccional.



CONCEPTO	EJERCICIO FISCAL 2018	EJERCICIO FISCAL 2017	CONCEPTO	EJERCICIO FISCAL 2018	EJERCICIO FISCAL 2017
ACTIVO			PASIVO		
ACTIVO CIRCULANTE			PASIVO CIRCULANTE		
EFFECTIVO Y EQUIVALENTES	120,670	809,811	CUENTAS POR PAGAR A CORTO PLAZO	2,630,654	5,127,196
DERECHOS A RECIBIR EFECTIVO O EQUIVALENTES	2,491,520	4,317,385	Total de PASIVO CIRCULANTE	2,630,654	5,127,196
Total de ACTIVO CIRCULANTE	2,612,189	5,127,196	TOTAL PASIVO	2,630,654	5,127,196
ACTIVO NO CIRCULANTE			HACIENDA PÚBLICA/PATRIMONIO		
BIENES MUEBLES	39,721,568	24,011,771	HACIENDA PÚBLICA/PATRIMONIO GENERADO		
ACTIVOS INTANGIBLES	2,016,080	78,758	RESULTADOS DE EJERCICIO (AHORRO/ DESAHORRO)	0	-2,853,419
DEPRECIACIÓN, DETERIORO Y ARMORTIZACIÓN ACUMULADA	-1,645,642	0	RESULTADOS DE EJERCICIOS ANTERIORES	24,090,529	27,310,861
Total de ACTIVO NO CIRCULANTE	40,092,006	24,090,529	Total de HACIENDA PÚBLICA/PATRIMONIO GENERADO	24,090,529	24,457,442
TOTAL DE ACTIVOS	42,704,195	29,217,725	TOTAL HACIENDA	24,090,529	24,457,442
			Resultados del Ejercicio (Ahorro/Desahorro)	15,983,012	-366,913
			Total de Pasivo y Patrimonio/Hacienda Pública	42,704,195	29,217,725



JEFA DEL DEPARTAMENTO ADMINISTRATIVO

INSTITUTO DE LA FUNCIÓN REGISTRAL
 DEPARTAMENTO ADMINISTRATIVO
 LIRIO AZUCENA MORALES VALADEZ



DIRECTOR GENERAL

INSTITUTO DE LA FUNCIÓN REGISTRAL
 DIRECCIÓN GENERAL
 GILBERTO GAMBOA ESCOBAR

Gobierno del Estado de Oaxaca

UR: 558 - INSTITUTO DE LA FUNCIÓN REGISTRAL DEL ESTADO DE OAXACA

UE: 001 - INSTITUTO DE LA FUNCIÓN REGISTRAL DEL ESTADO DE OAXACA

Estado de Actividades

Del 1° de enero al 31 de diciembre de 2018 y 2017

(Pesos)

Oaxaca



Gobierno del Estado

CONCEPTO	EJERCICIO FISCAL 2018	EJERCICIO FISCAL 2017	CONCEPTO	EJERCICIO FISCAL 2018	EJERCICIO FISCAL 2017
INGRESOS Y OTROS BENEFICIOS			GASTOS Y OTRAS PERDIDAS		
PARTICIPACIONES, APORTACIONES, TRANSFERENCIAS, ASIGNACIONES, SUBSIDIOS Y OTRAS AYUDAS	70,706,667	14,237,853	TRANSFERENCIAS, ASIGNACIONES, SUBSIDIOS Y OTRAS AYUDAS	52,412,222	14,237,853
TRANSFERENCIAS, ASIGNACIONES, SUBSIDIOS Y OTRAS AYUDAS	70,706,667	14,237,853	TRANSFERENCIAS INTERNAS Y ASIGNACIONES AL SECTOR PÚBLICO	52,412,222	14,237,853
TOTAL DE INGRESOS Y OTROS BENEFICIOS	70,706,667	14,237,853	OTROS GASTOS Y PÉRDIDAS EXTRAORDINARIAS	2,311,433	366,913
			ESTIMACIONES, DEPRECIACIONES, DETERIOROS, OBSOLESCENCIA Y AMORTIZACIONES	2,311,433	366,913
			TOTAL DE GASTOS Y OTRAS PERDIDAS	54,723,655	14,604,766
			AHORRO NETO DEL EJERCICIO	15,983,012	-366,913



JEFA DEL DEPARTAMENTO ADMINISTRATIVO
INSTITUTO DE LA FUNCIÓN REGISTRAL
DEPARTAMENTO ADMINISTRATIVO
LIRIO AZUCENA MORALES VALADEZ



DIRECTOR GENERAL
INSTITUTO DE LA FUNCIÓN REGISTRAL
DIRECCIÓN GENERAL
GILBERTO GAMBOA ESCOBAR

Concepto	Hacienda Pública/ Patrimonio			Ajustes por Cambios de Valor	Total
	Contribuido	Generado			
		Ejerc. Ant.	Del Ejercicio		
Variaciones de la Hacienda Pública / Patrimonio Neto del Ejercicio	0	0	24,457,442	0	24,457,442
RESULTADOS DE EJERCICIOS ANTERIORES	0	0	27,310,861	0	27,310,861
RESULTADOS DEL EJERCICIO (AHORRO/ DESAHORRO)	0	0	-2,853,419	0	-2,853,419
Hacienda Pública / Patrimonio Neto Final del Ejercicio 2017	0	0	24,457,442	0	24,457,442
Variaciones de la Hacienda Pública / Patrimonio Neto del Ejercicio	0	0	24,090,529	0	24,090,529
RESULTADOS DE EJERCICIOS ANTERIORES	0	0	24,090,529	0	24,090,529
RESULTADOS DEL EJERCICIO (AHORRO/ DESAHORRO)	0	0	0	0	0
Saldo Neto en la Hacienda Pública / Patrimonio 2018	0	0	24,090,529	0	24,090,529



Jefa del Departamento Administrativo

LIRIO AZUCENA MORALES VALADEZ

INSTITUTO DE LA FUNCIÓN REGISTRAL DEPARTAMENTO ADMINISTRATIVO



Director General

GILBERTO GAMBOA ESCOBAR

INSTITUTO DE LA FUNCIÓN REGISTRAL DIRECCIÓN GENERAL

CONCEPTO	ORIGEN	APLICACIÓN	CONCEPTO	ORIGEN	APLICACIÓN
ACTIVO	4,160,649	17,647,119	PASIVO	0	2,496,542
ACTIVO CIRCULANTE	2,515,007	0	PASIVO CIRCULANTE	0	2,496,542
EFFECTIVO Y EQUIVALENTES	689,142	0	CUENTAS POR PAGAR A CORTO PLAZO	0	2,496,542
DERECHOS A RECIBIR EFFECTIVO O EQUIVALENTES	1,825,865	0	HACIENDA PÚBLICA/PATRIMONIO	2,853,419	3,220,332
ACTIVO NO CIRCULANTE	1,645,642	17,647,119	HACIENDA PÚBLICA/PATRIMONIO GENERADO	2,853,419	3,220,332
BIENES MUEBLES	0	15,709,797	RESULTADOS DE EJERCICIO (AHORRO/ DESAHORRO)	2,853,419	0
ACTIVOS INTANGIBLES	0	1,937,322	RESULTADOS DE EJERCICIOS ANTERIORES	0	3,220,332
DEPRECIACIÓN, DETERIORO Y ARMORTIZACIÓN ACUMULADA DE BIENES E INTANGIBLES	1,645,642	0	RESULTADOS DEL EJERCICIO (AHORRO/ DESAHORRO)	56,468,814	0
			TOTALES	59,322,233	5,716,874



JEFA DEL DEPARTAMENTO ADMINISTRATIVO

LIRIO AZUCENA MORALES VALADEZ

INSTITUTO DE LA FUNCIÓN REGISTRAL
DEPARTAMENTO ADMINISTRATIVO



DIRECTOR GENERAL

GILBERTO GAMBOA ESCOBAR

INSTITUTO DE LA FUNCIÓN REGISTRAL
DIRECCIÓN GENERAL



GOBIERNO DEL ESTADO
DE OAXACA



**INSTITUTO DE LA FUNCIÓN
REGISTRAL DEL ESTADO DE OAXACA**

INSTITUTO DE LA FUNCIÓN REGISTRAL
DEL ESTADO DE OAXACA
ESTADO DE FLUJO DE EFECTIVO
DEL 1 DE ENERO AL 31 DE DICIEMBRE DE 2018 Y 2017
(EN PESOS)

	2018	2017
	Cuarto Trimestre	Cuarto Trimestre
Flujos de Efectivo de las Actividades de Operación		
Origen		
Transferencias, Asignaciones y Subsidios y Otras ayudas	68,210,125.22	19,365,049.73
Transferencias Internas y Asignaciones al Sector Público	70,706,667.18	14,237,853.29
Deudas por adquisición de bienes y contratación de servicios por pagar a cp	- 21,304.04	1,242,045.50
Transferencias Internas y Asignaciones al Sector Público	- 2,047,221.87	3,158,075.83
Retenciones de impuestos por pagara a c.p.	- 459,167.08	579,215.46
Retenciones del sistema de seg. Social por pagar a c.p.	7,981.64	23,469.76
Otras retenciones y contribuciones por paga a c.p.	53,615.55	32,017.11
Otras cuentas por pagar c.p.	5,553.84	6,372.78
Fondos Rotatorios por pagar a c.p.	- 36,000.00	86,000.00
Resultados del ejercicio (ahorro/desahorro)		
Resultados de ejercicios anteriores		
Otros Ingresos		
Aplicación	68,899,266.91	18,555,238.47
Otros deudores diversos por cobrar a c.p.	- 1,825,865.27	4,317,385.18
Equipo de computo y tecnologías de la información	16,296,829.79	
Activos intangibles	2,016,080.00	
Transferencias, Asignaciones y Subsidios y Otras ayudas		
Transferencias Internas y Asignaciones al Sector Público	52,412,222.39	14,237,853.29
Incremento/Disminución Neta en el Efectivo y Equivalentes al Efectivo	- 689,141.69	809,811.26
Efectivo y Equivalentes al Efectivo al Inicio del Ejercicio	809,811.26	-
Efectivo y Equivalentes al Efectivo al Final del Ejercicio	120,669.57	809,811.26

L.A.E. Lino Azucena Morales Valdez
Jefa del Departamento Administrativo
INSTITUTO DE LA FUNCIÓN
REGISTRAL
DEPARTAMENTO
ADMINISTRATIVO

Mtro. Gilberto Gamboa Escobar
Director General
INSTITUTO DE LA FUNCIÓN
REGISTRAL
DIRECCIÓN GENERAL



DESCRIPCION	SALDO INICIAL	PERIODO		SALDO FINAL	FLUJO
		CARGOS	ABONOS		
ACTIVO					
ACTIVO CIRCULANTE	5,127,196	103,599,730	106,114,737	2,612,189	-2,515,007
EFFECTIVO Y EQUIVALENTES	809,811	96,805,348	97,494,490	120,670	-689,142
DERECHOS A RECIBIR EFECTIVO O EQUIVALENTES	4,317,385	6,794,382	8,620,247	2,491,520	-1,825,865
ACTIVO NO CIRCULANTE	24,090,529	35,597,944	19,596,467	40,092,006	16,001,477
BIENES MUEBLES	24,011,771	31,565,784	15,855,986	39,721,568	15,709,797
ACTIVOS INTANGIBLES	78,758	4,032,160	2,094,838	2,016,080	1,937,322
DEPRECIACIÓN, DETERIORO Y ARMORTIZACIÓN ACUMULADA DE BIENES E INTANGIBLES	---	---	1,645,642	-1,645,642	1,645,642
TOTAL ACTIVO	29,217,725	139,197,674	125,711,204	42,704,195	13,486,470



Jefa del Departamento Administrativo
 INSTITUTO DE LA FUNCIÓN REGISTRAL
 DEPARTAMENTO ADMINISTRATIVO
 LIRIO AZUCENA MORALES VALADEZ



Director General
 INSTITUTO DE LA FUNCIÓN REGISTRAL
 DIRECCIÓN GENERAL
 ALBERTO GAMBOA ESCOBAR

DENOMINACIÓN DE LAS DEUDAS	MONEDA DE CONTRATACIÓN	INSTITUCION O PAÍS ACREEDOR	SALDO INICIAL DEL PERIODO	SALDO FINAL DEL PERIODO
DEUDA PÚBLICA				
Corto Plazo				
Deuda Interna				
Instituciones de Crédito	PESOS	MEXICO	0	0
Títulos y Valores			0	0
Arrendamientos Financieros			0	0
Deuda Externa				
Organismos Financieros Internacionales			0	0
Deuda Bilateral			0	0
Títulos y Valores			0	0
Arrendamientos Financieros			0	0
Subtotal a Corto Plazo			0	0
Largo Plazo				
Deuda Interna				
Instituciones de Crédito	PESOS	MEXICO	0	0
Títulos y Valores			0	0
Arrendamientos Financieros			0	0
Deuda Externa				
Organismos Financieros Internacionales			0	0
Deuda Bilateral			0	0
Títulos y Valores			0	0
Arrendamientos Financieros			0	0
Subtotal a Largo Plazo			0	0
OTROS PASIVOS				
OTROS	PESOS	MEXICO	0	0
SUBTOTAL OTROS PASIVOS			0	0
TOTAL DEUDA Y OTROS PASIVOS			0	0



GOBIERNO DEL ESTADO
DE OAXACA



**INSTITUTO DE LA FUNCIÓN
REGISTRAL DEL ESTADO DE OAXACA**

INFORME SOBRE PASIVOS CONTINGENTES

"NO APLICA"



GOBIERNO DEL ESTADO
DE OAXACA



**INSTITUTO DE LA FUNCIÓN
REGISTRAL DEL ESTADO DE OAXACA**

NOTAS A LOS ESTADOS FINANCIEROS

DEL 01 DE ENERO AL 31 DE DICIEMBRE 2018
(PESOS)

Remito informe relacionado con la Información Financiera del INSTITUTO DE LA FUNCIÓN REGISTRAL DEL ESTADO DE OAXACA del periodo de 1° de Enero al 31 de Diciembre de 2018.

NOTAS A DESGLOSE

I) NOTAS AL ESTADO DE SITUACION FINANCIERA

El estado de Situación Financiera tiene como propósito mostrar información relativa a los recursos y obligaciones de la entidad.

ACTIVO

CUENTAS	4to TRIMESTRE 2018	4to TRIMESTRE 2017
ACTIVO CIRCULANTE		
Efectivo Equivalentes	120,669	809,811
Derechos a recibir efectivo y Esquemas	2,491,520	4,317,385
Total de Activo Circulante	2,612,189	5,127,196
Bienes Muebles	39,721,568	24,011,771
Activos intangibles	2,016,080	78,758
Depreciación, Deterioro y amortización Acumulada de Bienes e Intangibles	-1,645,642	-
Total de Activo no Circulante	40,092,006	24,090,529
TOTAL DE ACTIVOS	42,704,195	29,217,725



ACTIVO CIRCULANTE

Efectivo y Equivalentes

El rubro de efectivo y equivalentes al 31 de diciembre del ejercicio fiscal 2018, representa los recursos disponibles de la Entidad, saldo que se refleja en las siguientes cuentas bancarias 7013/1539981 Gastos de Operación 2018, saldo disponibles para solventar pagos a proveedores de bienes y servicios; y 7013/2052261 Fondos Rotatorios 2018, saldo de \$3,222.61 (Tres Mil Doscientos Veintidós Pesos 61/100 M.N.) cantidad que se le asigno a la administradora Lic. Lirio Azucena Morales Valadez para solventar los gastos durante el ejercicio, en el rubro de gastos de operación para el buen funcionamiento de las actividades del Instituto.

Derechos a recibir Efectivo o Equivalentes

En el rubro de Derechos a recibir Efectivo y Equivalentes (Otros deudores diversos por cobrar a C.P) el saldo que se expresa en el Estado de Situación Financiera al 31 de diciembre del 2018, corresponden a las provisiones por retenciones de nómina del mes de noviembre del presente año, integrándose de la siguiente forma: Subsidio al empleo, Impuestos Sobre Sueldos y Salarios (ISSS) contribuciones: IMSS, Seguro de Vida, personal administrativo, base confianza, seguros de vida MMS, IMSS, Cesantía y Vejez, Crédito Infonavit, FOMAPADE, Nómina de Apoyo SAPI de C.V, SOFOM, E.N.R y Menos pagos, S.A de C.V., Sofom, E.N.R Cabe señalar que en este rubro se contempla el saldo por \$ 861,450.72 (Ochocientos Sesenta y Un Mil Cuatrocientos Cincuenta Pesos 72/100 M.N.) que al 31 de diciembre de 2018, no fueron ministrados por la Tesorería de la Secretaría de Finanzas y en este ejercicio forma parte de Adeudos de Ejercicios Anteriores y existe un importe en la cuenta 11239.011.0002 a nombre de oficina del secretario general de gobierno por un importe de \$1,201,644.08 (Un Millón Doscientos Un Mil Seiscientos Cuarenta y Cuatro Pesos 08/100 M.N.) el cual corresponde a las clcs de gastos de operación del 2016, el cual aun no han finiquitado.



**INSTITUTO DE LA FUNCIÓN
REGISTRAL DEL ESTADO DE OAXACA**

GOBIERNO DEL ESTADO
DE OAXACA

ACTIVO NO CIRCULANTE

Está constituido por el conjunto de valores y derechos de realización o disponibilidad con un periodo de tiempo superior a un año.

Bienes muebles

El rubro de Bienes Muebles del Activo no Circulante del Instituto de la Función Registral del Estado de Oaxaca, está integrado de la siguiente forma:

CUENTAS	EJERCICIO FISCAL 2018	EJERCICIO FISCAL 2017
Muebles de Oficina y Estantería	4,761,687	4,761,687
Muebles, Excepto de Oficina y Estantería	8,771	8,771
Equipo de Computo y Tecnologías de la Información	33,135,985	17,198,916
Otros Mobiliarios y Equipos de Administración	30,094	30,094
Equipos y Aparatos Audiovisuales	62,183	62,183
Cámaras Fotográficas y de Video	376,078	376,078
Automóviles y Camiones	660,500	660,500
Equipo de Comunicación y de Telecomunicación	454,544	681,816
Equipos de Generación Eléctrica, Aparatos y Accesorios Eléctricos	231,726	231,726
TOTAL	\$39,721,568	\$24,011,771

Al 31 de diciembre de 2018, el saldo del rubro de Activo no Circulante es de \$39,721,567.96 (Treinta y Nueve Millones Setecientos Veintiún Mil Quinientos Sesenta y Siete Pesos 96/100 M.N.) haciendo referencia que la entidad adquirió equipo de cómputo y tecnologías de la información asimismo se registro la baja de activos por un monto de \$79,952.08 (Setenta y Nueve Mil Novecientos Cincuenta y Dos Pesos 08/100 M.N.) y no se registro la depreciación correspondiente a este trimestre.



PASIVO

El saldo de este rubro al 31 de diciembre de 2018, asciende a la cantidad de \$ 2,630,654.48 (Dos Millones Seiscientos Treinta Mil Seiscientos Cincuenta y Cuatro Pesos 48/100 M.N.) que corresponden a los compromisos de pagos adquiridos durante los ejercicios fiscales 2018, 2017 y 2016 con varios proveedores y prestadores de servicios por las adquisiciones de bienes y contratación de servicios por pagar a corto plazo, también este rubro se contemplan los montos de las provisiones de nóminas (retenciones de los trabajadores) correspondiente al mes de agosto del año en curso, detallándose de la siguiente forma:

PASIVO CIRCULANTE

CUENTAS	CUARTO TRIMESTRE 2018	CUARTO TRIMESTRE 2017
Cuentas por Pagar a corto plazo		
Deudas por Adquisición de Bienes y Contratación de Servicios por Pagar a CP	1,220,741	1,242,046
Transferencias Internas y Asignaciones al Sector Público	1,110,854	3,158,075
Retenciones de Impuestos por Pagar a CP	120,048	579,215
Retenciones del Sistema de seguridad social por Pagar a CP	31,451	23,470
Otras retenciones y Contribuciones por Pagar a CP	85,633	32,017
Fondos Rotatorios por Pagar a CP	50,000	86,000
Otras Cuentas por Pagar a corto plazo	11,927	6,373
TOTAL	2,630,654	5,127,196



GOBIERNO DEL ESTADO
DE OAXACA



INSTITUTO DE LA FUNCIÓN REGISTRAL DEL ESTADO DE OAXACA

HACIENDA PÚBLICA/PATRIMONIO

CUENTAS	CUARTO TRIMESTRE 2018	CUARTO TRIMESTRE 2017
HACIENDA PÚBLICA/PATRIMONIO GENERADO		
Resultados de Ejercicio (ahorro/Desarrollo)	-	-2,853,419
Resultado de ejercicios Anteriores	24,090,529	27,310,861
Total de Hacienda Pública/Patrimonio Generado	24,090,529	24,457,442
Resultado del Ejercicio (Ahorro/Desarrollo)	15,983,012	-366,913

La cuenta de Hacienda Pública/Patrimonio, refleja un saldo al 31 de diciembre de 2018, la cantidad de \$ 24,090,528.94 (Veinticuatro Mil Noventa Mil Quinientos Veintiocho Pesos 94/100 M.N.) que representa la acumulación de resultados de ejercicios anteriores.

Resultado del Ejercicio (ahorro/Desarrollo) asciende a la cantidad de \$ 15,983,011.86 (Quince Millones Novecientos Ochenta y Tres Mil Once Pesos 86/100 M.N.)



II) NOTAS AL ESTADO DE ACTIVIDADES

Muestra el resultado de las operaciones de la entidad correspondiente al periodo del 1 enero al 31 de diciembre de 2018, integrado de la siguiente forma:

CUENTAS	4to TRIMESTRE 2018	4to TRIMESTRE 2017
INGRESOS Y OTROS BENEFICIOS		
PARTICIPACIONES, APORTACIONES, TRANSFERENCIAS, ASIGNACIONES, SUBSIDIOS Y OTRAS AYUDAS	70,706,667	14,237,853
TOTAL DE INGRESOS Y OTROS BENEFICIOS	70,706,667	14,237,853
GASTOS Y OTRAS PERDIDAS		
TRANSFERENCIAS INTERNAS Y ASIGNACIONES AL SECTOR PUBLICO	52,412,222	14,237,853
AYUDAS SOCIALES	-	-
OTROS GASTOS Y PERDIDAS EXTRAORDINARIAS	2,311,433	366,913
TOTAL DE GASTOS Y OTRAS PERDIDAS	54,723,655	14,604,766
AHORRO NETO DEL EJERCICIO	15,983,012	-366,913

Ingresos y Otros Beneficios

Los ingresos corresponden a los recursos recaudados correspondiente al periodo del 1 de enero al 31 de diciembre de 2018, el cual asciende a un importe de \$70,706,667.18 (Setenta Millones Setecientos Seis Mil Seiscientos Sesenta y Siete Pesos 18/100 M.N.) recursos que fueron comprometidos y devengados durante el periodo del ejercicio 2018.

Gastos y Otras Pérdidas

El rubro de Gastos y Otras Pérdidas, corresponden a lo devengado por la Entidad durante el periodo del 1 de enero al 31 de diciembre de 2018 por la cantidad de: \$54,723,655.32 (Cincuenta y Cuatro Millones Setecientos Veintitrés Mil Seiscientos Cincuenta y Cinco Pesos 32/100 M.N.)



GOBIERNO DEL ESTADO
DE OAXACA



**INSTITUTO DE LA FUNCIÓN
REGISTRAL DEL ESTADO DE OAXACA**

- a) Transferencias Internas y Asignaciones al Sector Público, refleja un saldo de \$52,412,222.39 (Cincuenta y Dos Millones Cuatrocientos Doce Mil Doscientos Veinte Dos Pesos 39/100 M.N.) correspondiente a recursos que fueron comprometidos y devengados en los rubros de: Servicios personales, Materiales y Suministros, Servicios Generales durante el periodo: del 1 de enero al 31 de diciembre de 2018.

Ahorro Neto del Ejercicio

En el Estado de Actividades en el período comprendido del 01 de Enero al 31 de diciembre del 2018, refleja un Ahorro Neto del Ejercicio por la cantidad de \$ 15,983,011.86 (Quince Millones Novecientos Ochenta y Tres Mil Once Pesos 86/100 M.N.).



III) NOTAS AL ESTADO DE VARIACION EN LA HACIENDA PÚBLICA

Variaciones de la hacienda Pública/Patrimonio Neto del ejercicio Hacienda Pública/ Patrimonio generado Resultados de Ejercicios Anteriores

El apartado de Hacienda Pública/Patrimonio Generado, en el periodo del 1 de enero al 31 de diciembre de 2018, asciende a la cantidad de \$ 24,090,528.94 (Veinticuatro Millones Noventa Mil Quinientos veintiocho Pesos 94/100 M.N.) integrándose de la siguiente manera:

RUBRO	Cuarto Trimestre 2018	Cuarto Trimestre 2017
Hacienda Pública/Patrimonio Neto Final del Ejercicio	-	-2,853,419
Resultados de Ejercicios Anteriores	24,090,529	27,310,861
Saldo Neto en la Hacienda Pública/Patrimonio 2018	24,090.529	24,457,442



IV) NOTAS AL ESTADO DE FLUJOS DE EFECTIVO

Efectivo y equivalentes

1. Análisis de saldo en la cuenta de Efectivo y Equivalentes:

CONCEPTO	4to. Trimestre 2018	4to. Trimestre 2017
Efectivos en Bancos – Tesorería	120,669	809,811
Efectivos en Bancos - Dependencias	-	-
Inversiones temporales (hasta 3 meses)	-	-
Fondos con afectación específica	-	-
Depósitos de fondos de terceros y otros	-	-
Total de Efectivos y Equivalentes	120,669	809,811

2. Conciliación de los Flujos de Efectivo Netos de las Actividades de Operación y la cuenta de Ahorro/Desarrollo antes de Rubros Extraordinarios.

CONCEPTO	Cuarto Trimestre 2018	Cuarto Trimestre 2017
Ahorro/Desarrollo antes de rubros Extraordinarios	-	-
Movimientos de partida (o rubros) que no afectan al efectivo	-	-
Depreciación	-	-
Amortización	-	-
Incrementos en las provisiones	-	-
Incremento en inversiones producido por revaluación	-	-
Ganancia/pérdida en venta de propiedad, planta y equipo	-	-
Incremento en cuentas por cobrar	-	-
Partidas extraordinarias	-	-



**INSTITUTO DE LA FUNCIÓN
REGISTRAL DEL ESTADO DE OAXACA**

GOBIERNO DEL ESTADO
DE OAXACA

**Conciliación entre los Ingresos Presupuestarios y Contables
Correspondiente del 1 de enero al 31 de diciembre de 2018
(Pesos)**

1. Total de Ingresos (presupuestarios)		\$ 70,706,667
2. Mas Ingresos Contables no Presupuestarios		
Incremento por variación de inventarios		
Disminución del exceso de estimaciones por pérdida o deterioro u obsolescencia		
Disminución del exceso de provisiones		
Otros ingresos y beneficios varios		
Otros Ingresos Contables no Presupuestarios		
3. Menos ingresos presupuestarios no contables		\$
Producto de capital		
Aprovechamiento capital		
Ingresos derivados de financiamientos		
Otros Ingresos presupuestarios no contables		
4. Ingresos Contables (4+1+2+3)		\$ 70,706,667



**INSTITUTO DE LA FUNCIÓN
REGISTRAL DEL ESTADO DE OAXACA**

GOBIERNO DEL ESTADO
DE OAXACA

**Conciliación entre los Egresos Presupuestarios y los Gastos Contables
Correspondiente del 1 de enero al 30 de Septiembre de 2018
(Pesos)**

1. Total de egresos (presupuestarios)		\$52,412,222
2. Menos egresos presupuestarios contables		
Mobiliario y equipo de administración		
Mobiliario y equipo educacional y recreativo		
Equipo e instrumental médico y de laboratorio		
Vehículos y equipos de transporte		
Equipo de defensa y seguridad		
Maquinaria, otros equipos y herramientas		
Activos Biologicos		
Bienes inmuebles		
Activos intangibles		
Obra pública en bienes propios		
Acciones y participaciones del capital		
Compra de títulos y valores		
Inversiones en fideicomisos, mandatos y otros análogos		
Provisiones para contingencias y otras erogaciones especiales		
Amortización de la deuda pública		
Adeudos de ejercicios fiscales anteriores (ADEFAS)		
Otros egresos Presupuestales no Contables		
3. Más Gastos Contables No Presupuestales		2,311,433
Estimaciones, depreciación, deterioros, obsolescencia, y amortización	1,645,642	
Provisiones		
Disminución de inventarios		
Aumento por insuficiencia de estimaciones por pérdida o deterioro y obsolescencia	665,791	
Aumento por insuficiencia de provisiones		
Otros Gastos		
Otros Gastos Contables No Presupuestales		
4. Total Gastos Contables (4+1+2+3)		\$54,723,655



GOBIERNO DEL ESTADO
DE OAXACA



**INSTITUTO DE LA FUNCIÓN
REGISTRAL DEL ESTADO DE OAXACA**

NOTAS DE MEMORIA (CUENTAS DE ORDEN)

Las cuentas de orden se utilizan para registrar movimientos de valores que no afecten o modifiquen el balance del ente contable, sin embargo, su incorporación en libros es necesaria con fines de recordatorio contable, de control y en general sobre los aspectos administrativos, o bien, para consignar sus derechos o responsabilidades contingentes que puedan, o no, presentarse en el futuro.



GOBIERNO DEL ESTADO
DE OAXACA



**INSTITUTO DE LA FUNCIÓN
REGISTRAL DEL ESTADO DE OAXACA**

NOTAS DE GESTIÓN ADMINISTRATIVA

1. Introducción:

Los estados Financieros de los entes públicos, proveen de información financiera a los principales usuarios de la misma, al Congreso y a los ciudadanos.

El objetivo del presente documento es la revelación del contexto y de los aspectos económicos-financieros más relevantes que influyeron en las decisiones del período: 1 de enero al 31 de diciembre de 2018 y deberán ser considerados en la elaboración de los estados financieros para la mayor comprensión de los mismos y sus particulares.

De esta manera, se informa y explica la respuesta del gobierno a las condiciones relacionadas con la información financiera de cada periodo de gestión: además, de exponer aquellas políticas que podrían afectar la toma de decisiones en períodos posteriores.

2. Panorama Económico y Financiero:

Al 31 de diciembre de 2017, se le aprueba un presupuesto de egresos para el ejercicio fiscal 2018, un presupuesto autorizado de \$7,845,272.34 (Siete Millones Ochocientos Cuarenta y Cinco Mil Doscientos Setenta y Dos Pesos 34/100 M.N.) con fundamento en la Ley Orgánica del Poder Ejecutivo del Estado de Oaxaca y el Decreto del Presupuesto de Egresos del Estado de Oaxaca, mismo que se encuentra distribuido conforme a la estructura programática presentada en el Programa Operativo Anual (POA).

Dando seguimiento, a lo anterior, durante el periodo del 1 de enero al 31 de diciembre de 2018, se realizaron varios movimientos presupuestales para lograr y reforzar metas programadas: solicitando adecuación presupuestaria de traspaso Interinstitucional (Ampliación) por un importe de \$ 250,864.50 (Doscientos Cincuenta Mil Ochocientos Sesenta y Cuatro Pesos 50/100 M.N.) para la cobertura y pago del retroactivo correspondiente al periodo del primero de Enero al treinta de junio de dos mil dieciocho, del personal de Contrato Contrato y Contrato Confianza; dar cobertura a la partida de indemnizaciones por despido del laudo laboral a favor de la C. Margaritas Cartas Guzmán autorizado con el numero de oficio SF/SECYT/1609/2018



GOBIERNO DEL ESTADO
DE OAXACA



INSTITUTO DE LA FUNCIÓN REGISTRAL DEL ESTADO DE OAXACA

Al inicio de las actividades administrativas la falta de créditos por parte de los proveedores no permitió al 100% el ejercicio del gasto, debido a los adeudos del ejercicio fiscal 2016, que ascendieron a la cantidad de \$ 1,201,644.08 (Un Millón Doscientos Un Mil Seiscientos Cuarenta y Cuatro Pesos 08/100 M.N.) por la cual se solicitó apoyo a la Tesorería de la Secretaría de Finanzas y a la Secretaría General de Gobierno para dar solución a los pagos de proveedores y mediante el oficio número SGG/DA/1873/2017 nos informan que no es posible atender la solicitud, ya que la secretaria no contaba con la liquidez financiera requerida, este problema repercutió en el ejercicio presupuestal 2018, reflejados en los avances de gestión ya que fue posible llegar a las metas planteadas en el 2018.

Otro de los problemas más marcados que se han reflejado año con año en el presupuesto autorizado por parte de la Secretaría de Administración es en el rubro de servicios personales, la falta de cobertura presupuestal para cubrir el pago de la plantilla de nómina del Instituto de la Función Registral del Estado de Oaxaca autorizada por la misma, plantilla que no puede ser reducida ya que el personal logra cubrir actividades primordiales para el funcionamiento del Instituto, solicitando Recurso para la Contratación de Personal de Honorarios.

3. Autorización e Historia.

a) Fecha de creación del ente.

El IFREO se creó por Decreto núm. 2092 con fecha 12 de noviembre 2016 mismo que fue publicado en el Periódico Oficial del Estado de Oaxaca en la que se modifica la ley Orgánica del Poder Ejecutivo del Estado de Oaxaca. Es la institución pública estatal que da certeza jurídica de todos los actos registrales y comerciales que se realizan en la entidad y cuenta con infraestructura adecuada, equipo moderno y personal capacitado para brindar los servicios.

4. Organización y Objeto Social

a) Objeto Social:

El principal objeto del IFREO es proporcionar servicios de inscripción y publicidad a los actos y negocios jurídicos de conformidad con lo establecido en la ley del Código Civil del estado.

Para el cumplimiento de su función, el Instituto opera un Sistema y programas informáticos que contienen, registra y resguarda la base de datos de los actos



efectuados, con lo cual brinda seguridad y celeridad y certeza jurídica a los servicios otorgados.

b) Ejercicio Fiscal:
2018

c) Régimen Jurídico:

Persona moral con fines no lucrativos

d) Consideraciones fiscales del ente: revelar el tipo de contribuciones que esté obligado a pagar o retener.

IMPUESTO SOBRE LA RENTA

- Declaración Informativa anual de retenciones del ISR por sueldos y salarios e ingresos asimilados a salarios.
- Entero de retenciones mensuales por ISR por sueldos y salarios.
- Entero de retención de ISR por servicios profesionales (mensual).
- Declaración informativa anual de pagos y retenciones de servicios profesionales. Personas Morales.
- Informativa anual del subsidio para el empleo.

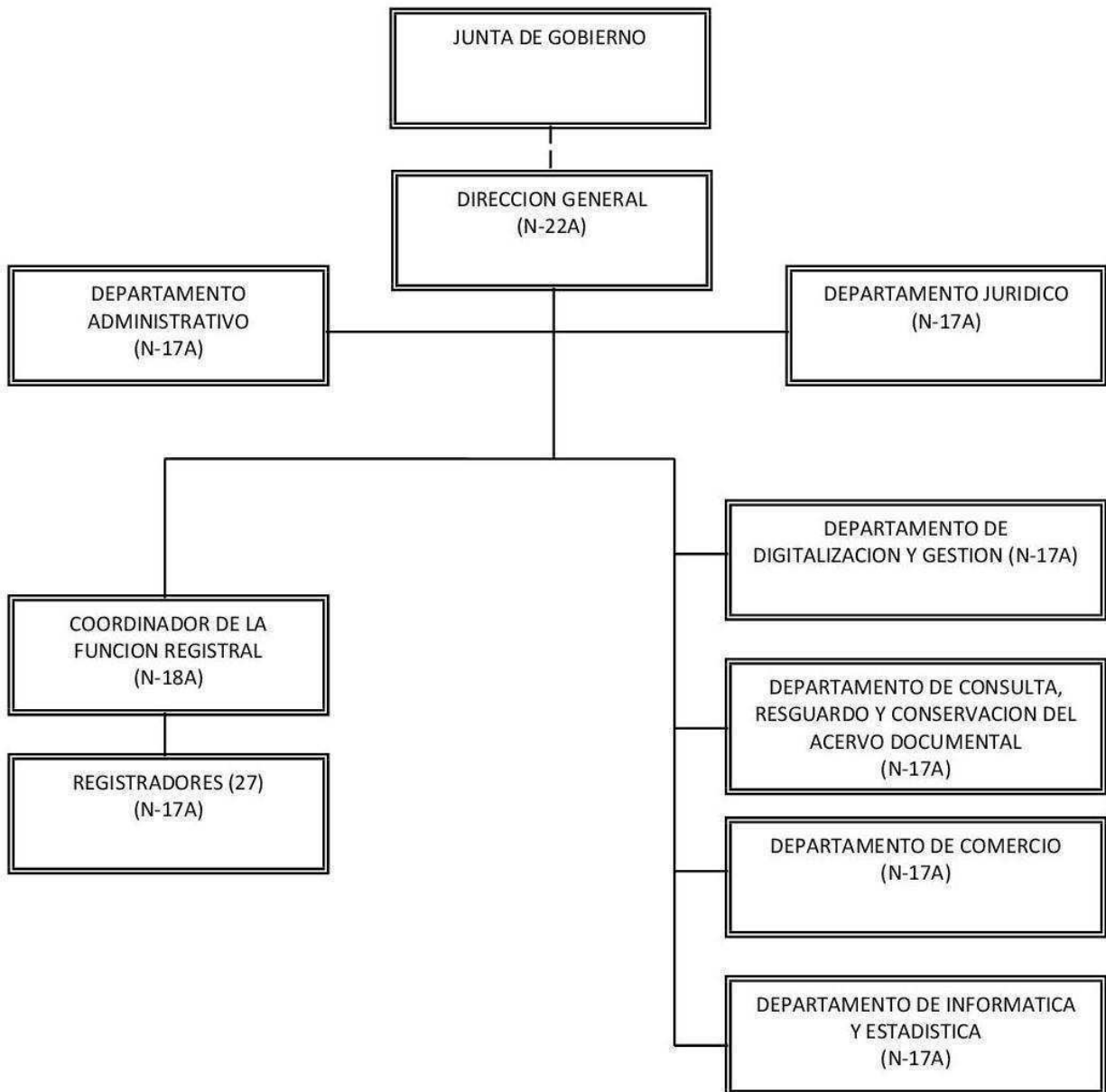


INSTITUTO DE LA FUNCIÓN REGISTRAL DEL ESTADO DE OAXACA

GOBIERNO DEL ESTADO DE OAXACA

e) Estructura organizacional básica:

INSTITUTO DE LA FUNCIÓN REGISTRAL DEL ESTADO DE OAXACA ESTRUCTURA ORGANICA





GOBIERNO DEL ESTADO
DE OAXACA



**INSTITUTO DE LA FUNCIÓN
REGISTRAL DEL ESTADO DE OAXACA**

5. Bases de preparación de los Estados Financieros.

- a) Si se ha observado la normatividad emitida por el CONAC y demás disposiciones legales aplicables.
- b) La normatividad aplicada para el reconocimiento, valuación y revelación de los diferentes rubros de la información financiera, así como las bases de medición utilizadas para la elaboración de los estados financieros; por ejemplo: costo histórico, valoración de realización, valor razonables, valor de recuperación o cualquier otro método empleado y los criterios de aplicación de los mismos.

Se aplico durante el periodo de enero a diciembre 2018 y la normatividad vigente para el reconocimiento, valuación y revelación de los diferentes rubros de la información Financiera, así como las bases de medición: valor de realización, respetando en el total de las operaciones su costo histórico.

c) Postulados básicos.

Los emitidos por el CONAC:

- 1. Sustancia Económica
- 2. Entes Públicos
- 3. Existencia Permanente
- 4. Revelación Suficiente
- 5. Importancia Relativa
- 6. Registro e Integración Presupuestaria
- 7. Consolidación de Información financiera
- 8. Devengo Contable
- 9. Valuación
- 10. Dualidad Económica
- 11. Consistencia

d) Norma supletoria.

Las permitidas por la Normatividad del CONAC.

- e) Para las entidades que por primera vez estén implementando el base devengado de acuerdo a la Ley de Contabilidad, deberán:



GOBIERNO DEL ESTADO
DE OAXACA



**INSTITUTO DE LA FUNCIÓN
REGISTRAL DEL ESTADO DE OAXACA**

-Revelar las nuevas políticas de reconocimiento:
De acuerdo a lo establecido por el CONAC.
INGRESOS

Devengado.- Cuando exista jurídicamente el derecho al cobro.

Recaudado.- Cuando existe el cobro en efectivo o cualquier otro medio de pago

EGRESOS

Comprometido.- Cuando se existe la aprobación por una autoridad competente de un acto administrativo, u otro instrumento jurídico que formaliza una relación jurídica con terceros para la adquisición de bienes y servicios.

Devengado.- Cuando se reconoce de una obligación de pago a favor de terceros por la recepción de conformidad de bienes, servicios contratados.

Ejercido.- Cuando se emite una cuenta por liquidar Certifica aprobada por la autoridad competente

Pagado.- Cuando se realiza la cancelación total o parcial de las obligaciones de pago.

-Revelar los cambios en las políticas, la clasificación y medición de las mismas, así como su impacto en la información financiera:

6. Políticas de Contabilidad Significativas:

a) Actualización: El registro de la contabilidad se realizó en base a los lineamientos establecidos por el CONAC.

b) Informar sobre la realización de operaciones en el extranjero y de sus efectos en la información financiera gubernamental:

Durante el ejercicio 2018, no se realizaron operaciones en Moneda Extranjera.

c) Método de evaluación de la inversión en acciones en el Sector Paraestatal.
NO APLICA



GOBIERNO DEL ESTADO
DE OAXACA



**INSTITUTO DE LA FUNCIÓN
REGISTRAL DEL ESTADO DE OAXACA**

d) Sistema y método de valuación de inventarios.

El CONAC ha emitido las normas para la valoración de los Activos y el patrimonio de los entes públicos, esta norma permite definir y estandarizar los conceptos básicos de valuación, contenidos en las normas particulares aplicables a los distintos elementos integrantes de los estados Financieros.

e) Beneficios a empleados:

No se tienen reservas para beneficios futuros de los empleados, más que las contempladas anualmente en el presupuesto de egresos del ejercicio presente.

f) Provisiones:

Las provisiones al 31 de diciembre 2018, lo conforman los siguientes conceptos: en el rubro de servicios personales (nómina de los trabajadores) cuotas obreras IMSS, Cuotas obreras IMSS R.C.V. y Crédito de vivienda.

g) Reservas:

NO se cuenta con Reservas.

h) Cambios en políticas contables y corrección de errores junto con la revelación de los efectos que se tendrá en la información financiera del ente público, ya sea retrospectivos o prospectivos.

i) Reclasificaciones: Durante el periodo del ejercicio 2018, no se realizaron reclasificaciones.

j) Depuración y Cancelación de saldos:

Las depuraciones y cancelaciones de saldos se realizaron cada mes en diferentes cuentas contables durante el periodo comprendido: del 1 de enero al 31 de diciembre de 2018, con la finalidad de presentar cifras actualizadas en los Estados Financieros.

7. Posición en Moneda Extranjera y Protección por riesgo Cambiario:

a) Activos en moneda extranjera:

No aplica



GOBIERNO DEL ESTADO
DE OAXACA



**INSTITUTO DE LA FUNCIÓN
REGISTRAL DEL ESTADO DE OAXACA**

- b) Pasivos en moneda extranjera:
No se tienen Pasivos en moneda extranjera
- c) Posición en moneda extranjera:
No aplica
- d) Tipo de cambio:
No aplica
- e) Equivalente en moneda nacional:
No aplica

8. Reporte Analítico del Activo:

- a) Vida útil o porcentajes de depreciación, deterioro o amortización utilizados en los diferentes tipos de activos:

Durante el periodo del ejercicio 2018. La entidad no refleja saldos en el rubro de Depreciación Deterioro y Amortización Acumulada de Bienes e Intangibles.

- b) Cambios en el porcentaje de depreciación o valor residual de los activos:
No aplica
- c) Importe de los gastos conceptualizados en el ejercicio, tanto financieros como de investigación y desarrollo:
No aplica
- d) Riesgos por tipo de cambio o tipo de interés de las inversiones financieras:
No aplica
- e) Valor activado en el ejercicio de los bienes construidos por la entidad:
Los bienes de la entidad se reconocen dentro de su Activo No Circulante de su costo histórico, de conformidad con el artículo 29 de la Ley General de Contabilidad Gubernamental.



GOBIERNO DEL ESTADO
DE OAXACA



**INSTITUTO DE LA FUNCIÓN
REGISTRAL DEL ESTADO DE OAXACA**

f) Otras circunstancias de carácter significativo que afecten el activo, tales como bienes en garantía, señalados en embargos, litigios, títulos de inversiones, entregados en garantías, baja significativa del valor de inversiones financieras, etc.:

No aplica

g) Desmantelamiento de Activos, procedimientos, implicaciones, efectos contables:

No aplica

h) Administración de activos; planeación con el objetivo de que el ente los utilice de manera más efectiva:

Se utilizan los activos con la operación y mantenimiento óptimo.

Adicionalmente, se deben incluir las explicaciones de las principales variaciones en el activo, en cuadros comparativos como sigue:

a) Inversiones en valores:

No aplica

b) Patrimonio de Organismos descentralizados

No aplica

c) Inversiones en empresas de participación mayoritaria:

No se tiene inversión en este tipo de empresas.

d) Inversiones en empresas de participación minoritaria:

No aplica.

9. Fideicomisos, Mandatos y Análogos

a) Por ramo administrativo que los reporta:

No aplica

b) Enlistar los de mayor monto de disponibilidad, relacionando aquellos que conforman el 80% de las disponibilidades:



GOBIERNO DEL ESTADO
DE OAXACA



**INSTITUTO DE LA FUNCIÓN
REGISTRAL DEL ESTADO DE OAXACA**

No aplica

10. Reporte de la Recaudación

- a) Análisis del comportamiento de la recaudación correspondiente al ente público o cualquier tipo de ingreso, de forma separada los ingresos locales de los federales:

No aplica

- b) Proyección de la recaudación e ingresos en el mediano plazo:

No aplica

11. Información sobre la Deuda y el Reporte Analítico de la Deuda:

- a) Utilizar al menos los siguientes indicadores: Deuda respecto al PIB y deuda respecto a la recaudación tomando, como mínimo, un periodo igual o menor a 5 años.

No aplica

- b) Información de manera agrupada por tipo de valor gubernamental o instrumento financiero en la que se considere interese, comisiones, tasa, perfil de vencimiento y otros gastos de la deuda.

No aplica

12. Calificaciones otorgadas:

No se cuenta con calificaciones otorgadas o certificaciones.

13. Proceso de Mejora:

- a) Principales Políticas de control interno:

Para el desarrollo de los programas deberá ser a mediano plazo y estarían basados en cuatro estrategias funcionales y cinco aspectos organizacionales, con objetivos operaciones, actividades, participantes, costos y evaluación sin reducción del presupuesto para obtener una eficiente atención médica y realizar la capacitación y sensibilización de este programa.



GOBIERNO DEL ESTADO DE OAXACA



INSTITUTO DE LA FUNCIÓN REGISTRAL DEL ESTADO DE OAXACA

b) Medidas de desempeño financiero, metas y alcance:

Racionar el uso de los recursos, para alcanzar el cumplimiento de las funciones para el ejercicio completo.

14. Información por Segmentos:

Toda la información del Ente, está procesada y se encuentra disponible por Unidad Responsable de realizar las funciones propias.

15. Eventos Posteriores al Cierre:

El ente público no tiene hechos ocurridos en el periodo posterior al que informa, que proporcionen mayor evidencia sobre eventos que le afectan económicamente y que no se conocían a la fecha de cierre.

16. Partes Relacionadas:

No existen partes relacionadas que pudieran ejercer influencia significativa sobre la toma de decisiones financieras y operativas.

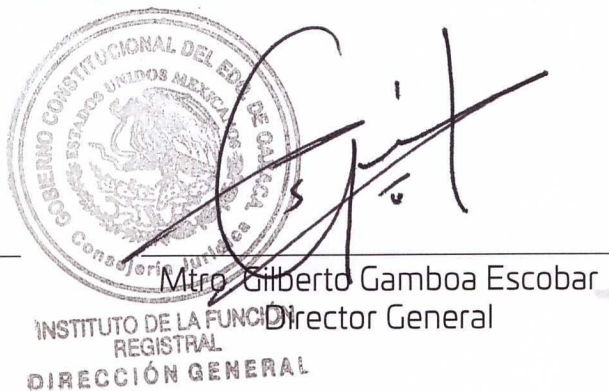
17. Responsabilidad sobre la presentación razonable de los Estados Financieros.

Estos estados Financieros fueron autorizados para su emisión el día 31 de diciembre de 2018, por el Mtro. Gilberto Gamboa Escobar en su carácter de Director General

Bajo protesta de decir verdad declaro que los Estados Financieros y sus Notas, son razonablemente correctas y son responsabilidad del emisor.



L.A.E. Lirio Azucena Morales Valadez
Jefa de Departamento Administrativo



Mtro. Gilberto Gamboa Escobar
Director General

INSTITUTO DE LA FUNCIÓN REGISTRAL
DIRECCIÓN GENERAL



INSTITUTO DE LA FUNCIÓN REGISTRAL DEL ESTADO DE OAXACA

GOBIERNO DEL ESTADO DE OAXACA

ESTADO ANALITICO DE INGRESOS PRESUPUESTARIOS

Rubro de Ingresos	Estimado	Ampliaciones y Reducciones	Modificado	Devengado	Recaudado	Diferencia
	(1)	(2)	(3=1+2)	(4)	(5)	(6=3-4)
Impuestos	-	-	-	-	-	-
Contribuciones de Mejoras	-	-	-	-	-	-
Derechos	-	-	-	-	-	-
Productos	-	-	-	-	-	-
Corriente						
Capital						
Aprovechamientos	-	-	-	-	-	-
Corriente						
Capital						
Ingresos por Ventas de Bienes y Servicios	-	-	-	-	-	-
Contribuciones no Comprendidas en las Fracciones de la Ley de Ingresos Causados en Ejercicios Fiscales Anteriores Pendientes de Liquidación o Pago	-	-	-	-	-	-
Participaciones y Aportaciones	-	-	-	-	-	-
Transferencias, Asignaciones, Subsidios y Otras Ayudas	15,133,917	55,591,215	70,725,132	70,725,132	-	0
Otros Ingresos	-	-	-	-	-	-
TOTAL	15,133,917	55,591,215	70,725,132	70,725,132	-	0

Estado Analítico de Ingresos Por Fuente de Financiamiento	Estimado	Ampliaciones y Reducciones	Modificado	Devengado	Recaudado	Diferencia
	(1)	(2)	(3=1+2)	(4)	(5)	(6=3-4)
Ingresos excedentes						
Ingresos del Gobierno	15,133,917	55,591,215	70,725,132	70,725,132	-	0
Impuestos	-	-	-	-	-	-
Contribuciones de Mejoras	-	-	-	-	-	-
Derechos	-	-	-	-	-	-
Productos	-	-	-	-	-	-
Corriente	-	-	-	-	-	-
Capital	-	-	-	-	-	-
Aprovechamientos	-	-	-	-	-	-
Corriente	-	-	-	-	-	-
Capital	-	-	-	-	-	-
Contribuciones no Comprendidas en las Fracciones de la Ley de Ingresos Causados en Ejercicios Fiscales Anteriores Pendientes de Liquidación o Pago	-	-	-	-	-	-
Participaciones y Aportaciones	-	-	-	-	-	-
Transferencias, Asignaciones, Subsidios y Otras Ayudas	15,133,917	55,591,215	70,725,132	70,725,132	-	0
Otros Ingresos	-	-	-	-	-	-
Ingresos de Organismos y Empresas	-	-	-	-	-	-
Cuotas y Aportaciones de Seguridad Social	-	-	-	-	-	-
Ingresos por Ventas de Bienes y Servicios	-	-	-	-	-	-
Transferencias, Asignaciones, Subsidios y Otras Ayudas	-	-	-	-	-	-
Ingresos derivados de financiamiento	-	-	-	-	-	-
Ingresos derivados de financiamiento	-	-	-	-	-	-
TOTAL	15,133,917	55,591,215	70,725,132	70,725,132	-	0
Ingresos excedentes						

CUARTO INFORME TRIMESTRAL ENERO-DICIEMBRE

ESTADO ANALITICO DEL EJERCICIO DEL PRESUPUESTO DE EGRESOS

CLASIFICACION POR OBJETO DEL GASTO (CAPITULO-CONCEPTO)



Cve	Concepto	Aprobado 1	Ampliaciones / Reducciones	Modificado 3 = (1+2)	Devengado 4	Pagado 5	Subejercicio 6 = (3-4)
558	INSTITUTO DE LA FUNCIÓN REGISTRAL DEL ESTADO DE OAXACA						
4	TRANSFERENCIAS, ASIGNACIONES, SUBSIDIOS Y OTRAS AYUDAS	15,133,917.00	37,278,305.42	52,412,222.42	52,412,222.39	51,415,036.55	0.03
1	TRANSFERENCIAS INTERNAS Y ASIGNACIONES AL SECTOR PÚBLICO	15,133,917.00	37,278,305.42	52,412,222.42	52,412,222.39	51,415,036.55	0.03
5	BIENES MUEBLES, INMUEBLES E INTANGIBLES	0.00	18,312,909.80	18,312,909.80	18,312,909.79	18,312,909.79	0.01
1	MOBILIARIO Y EQUIPO DE ADMINISTRACIÓN	0.00	16,296,829.80	16,296,829.80	16,296,829.79	16,296,829.79	0.01
9	ACTIVOS INTANGIBLES	0.00	2,016,080.00	2,016,080.00	2,016,080.00	2,016,080.00	0.00
	TOTAL DEPENDENCIA / ENTIDAD	15,133,917.00	55,591,215.22	70,725,132.22	70,725,132.18	69,727,946.34	0.04

CUARTO INFORME TRIMESTRAL ENERO-DICIEMBRE

ESTADO ANALITICO DEL EJERCICIO DEL PRESUPUESTO DE EGRESOS

CLASIFICACION ECONOMICA (POR TIPO DE GASTO)



Cve	Concepto	Aprobado 1	Ampliaciones / Reducciones	Modificado 3 = (1+2)	Devengado 4	Pagado 5	Subejercicio 6 = (3-4)
558	INSTITUTO DE LA FUNCIÓN REGISTRAL DEL ESTADO DE OAXACA						
1	GASTO CORRIENTE	15,133,917.00	37,278,305.42	52,412,222.42	52,412,222.39	51,415,036.55	0.03
2	GASTO DE CAPITAL	0.00	18,312,909.80	18,312,909.80	18,312,909.79	18,312,909.79	0.01
	TOTAL DEPENDENCIA / ENTIDAD:	15,133,917.00	55,591,215.22	70,725,132.22	70,725,132.18	69,727,946.34	0.04

CUARTO INFORME TRIMESTRAL ENERO-DICIEMBRE

ESTADO ANALITICO DEL EJERCICIO DEL PRESUPUESTO DE EGRESOS

CLASIFICACION ADMINISTRATIVA



Cve	Concepto	Aprobado 1	Ampliaciones / Reducciones	Modificado 3 = (1+2)	Devengado 4	Pagado Transferido 5	Subejercicio 6 = (3-4)
5	ORGANISMOS PÚBLICOS DESCENTRALIZADOS	15,133,917.00	55,591,215.22	70,725,132.22	70,725,132.18	69,727,946.34	0.04
58	INSTITUTO DE LA FUNCIÓN REGISTRAL DEL ESTADO DE OAXACA	15,133,917.00	55,591,215.22	70,725,132.22	70,725,132.18	69,727,946.34	0.04
TOTAL DEL GASTO:		15,133,917.00	55,591,215.22	70,725,132.22	70,725,132.18	69,727,946.34	0.04

CUARTO INFORME TRIMESTRAL ENERO-DICIEMBRE

ESTADO ANALITICO DEL EJERCICIO DEL PRESUPUESTO DE EGRESOS

CLASIFICACION FUNCIONAL (FINALIDAD Y FUNCION)



Cve	Concepto	Aprobado 1	Ampliaciones s/ Reducciones	Modificado 3 = (1+2)	Devengado 4	Pagado 5	Subejercicio 6 = (3-4)
558	INSTITUTO DE LA FUNCIÓN REGISTRAL DEL ESTADO DE OAXACA						
1	GOBIERNO	15,133,917.00	55,591,215.22	70,725,132.22	70,725,132.18	69,727,946.34	0.04
8	OTROS SERVICIOS GENERALES	15,133,917.00	55,591,215.22	70,725,132.22	70,725,132.18	69,727,946.34	0.04
	TOTAL DEPENDENCIA/ ENTIDAD	15,133,917.00	55,591,215.22	70,725,132.22	70,725,132.18	69,727,946.34	0.04



GOBIERNO DEL ESTADO
DE OAXACA



**INSTITUTO DE LA FUNCIÓN
REGISTRAL DEL ESTADO DE OAXACA**

ENDEUDAMIENTO NETO
DEL 01 DE ENERO AL 31 DE DICIEMBRE DE 2018
(Pesos)

Identificación de Crédito o Instrumento	Contratación/Colocación	Amortización	Endeudamiento Neto
	A	B	C = A - B
Créditos Bancarios			
-	-	-	-
-	-	-	-
-	-	-	-
NO APLICA			
-	-	-	-
-	-	-	-
-	-	-	-
-	-	-	-
Total Créditos Bancarios	-	-	-
Otros Instrumentos de Deuda			
-	-	-	-
-	-	-	-
-	-	-	-
-	-	-	-
-	-	-	-
-	-	-	-
-	-	-	-
-	-	-	-
Total Otros Instrumentos de Deuda	-	-	-
TOTAL	-	-	-



GOBIERNO DEL ESTADO
DE OAXACA



**INSTITUTO DE LA FUNCIÓN
REGISTRAL DEL ESTADO DE OAXACA**

INDICADORES DE POSTURA FISCAL
DEL 01 DE ENERO AL 31 DE DICIEMBRE DE 2018
(Pesos)

Concepto	Estimado	Devengado	Pagado ³
I. Ingresos Presupuestarios (I=1+2)	-	-	-
1. Ingresos del Gobierno de la Entidad Federativa ¹	-	-	-
2. Ingresos del Sector Paraestatal ¹	-	-	-
II. Egresos Presupuestarios (II=3+4)	-	-	-
3. Egresos del Gobierno de la Entidad Federativa ²	-	-	-
4. Egresos del Sector Paraestatal ²	-	-	-
III. Balance Presupuestario (Superávit o Déficit) (III = I - II)	-	-	-

NO APLICA

Concepto	Estimado	Devengado	Pagado ³
III. Balance presupuestario (Superávit o Déficit)	-	-	-
-	-	-	-
IV. Intereses, Comisiones y Gastos de la Deuda	-	-	-
-	-	-	-
V. Balance Primario (Superávit o Déficit) (V= III - IV)	-	-	-

Concepto	Estimado	Devengado	Pagado ³
A. Financiamiento	-	-	-
B. Amortización de la deuda	-	-	-
C. Endeudamiento ó desendeudamiento (C = A - B)	-	-	-

1. Los Ingresos que se presentan son los ingresos presupuestarios totales sin incluir los ingresos por financiamientos. Los Ingresos del Gobierno de la Entidad Federativa corresponden a los del Poder Ejecutivo, Legislativo Judicial y Autónomos
2. Los egresos que se presentan son los egresos presupuestarios totales sin incluir los egresos por amortización. Los egresos del Gobierno de la Entidad Federativa corresponden a los del Poder Ejecutivo, Legislativo, Judicial y Órganos Autónomos
3. Para Ingresos se reportan los ingresos recaudados; para egresos se reportan los egresos pagados

CUARTO INFORME TRIMESTRAL ENERO-DICIEMBRE
ESTADO ANALITICO DEL EJERCICIO DEL PRESUPUESTO DE EGRESOS
RESUMEN POR PROGRAMA PRESUPUESTARIO



Concepto	Aprobado 1	Ampliaciones / Reducciones	Modificado 3 = (1+2)	Devengado 4	Pagado 5	Subejercicio 6 = (3-4)
5 ORGANISMOS PÚBLICOS DESCENTRALIZADOS	15,133,917.00	55,591,215.22	70,725,132.22	70,725,132.18	69,727,946.34	0.04
58 INSTITUTO DE LA FUNCIÓN REGISTRAL DEL ESTADO DE OAXACA	15,133,917.00	55,591,215.22	70,725,132.22	70,725,132.18	69,727,946.34	0.04
1 PROGRAMAS	15,133,917.00	55,591,215.22	70,725,132.22	70,725,132.18	69,727,946.34	0.04
2 DESEMPEÑO DE LAS FUNCIONES	15,133,917.00	55,591,215.22	70,725,132.22	70,725,132.18	69,727,946.34	0.04
TOTAL GENERAL	15,133,917.00	55,591,215.22	70,725,132.22	70,725,132.18	69,727,946.34	0.04

REPORTE DE AVANCE DE GESTION

UR 558 - INSTITUTO DE LA FUNCIÓN REGISTRAL DEL ESTADO DE OAXACA

CUARTO TRIMESTRE 2018



ALINEACIÓN PED:

EJE: 03-OAXACA SEGURO

TEMA: 04-GOBERNABILIDAD Y PAZ SOCIAL

OBJETIVO: 01-GARANTIZAR LA GOBERNABILIDAD Y LA PAZ PLENA EN EL ESTADO MEDIANTE LA ATENCIÓN OPORTUNA DE LA AGENDA SOCIAL, POLÍTICA, MUNICIPAL, AGRARIA, SINDICAL Y RELIGIOSA, EN ESTRICTO APEGO AL MARCO DE DERECHO Y A TRAVÉS DEL DIÁLOGO, PARA OTORGAR UNA RESPUESTA SUSTENTADA A LAS SOLICITUDES DE INTERVENCIÓN Y DEMANDAS PRESENTADAS POR AUTORIDADES, ORGANIZACIONES Y CIUDADANÍA OAXAQUEÑA.

ESTRATEGIA: 03-PROMOVER MEDIANTE LA REALIZACIÓN DE CURSOS Y TALLERES, EL FORTALECIMIENTO DE LAS CAPACIDADES ADMINISTRATIVAS, FINANCIERAS, ADMINISTRATIVAS, DE GESTIÓN Y POLÍTICAS DE LOS MUNICIPIOS DE OAXACA, EN UN MARCO DE INCLUSIÓN, RESPETO, TRANSPARENCIA Y RENDICIÓN DE CUENTAS, ASÍ COMO LA PROFESIONALIZACIÓN EN MATERIA DE ATENCIÓN CIUDADANA.

LÍNEAS DE ACCIÓN: 01-REALIZAR CURSOS Y TALLERES DE CAPACITACIÓN SOBRE EL MARCO LEGAL Y NORMATIVIDAD; EL USO Y MANEJO INCLUYENTE DE RAMOS, FISCALIZACIÓN, TRANSPARENCIA Y LA RENDICIÓN DE CUENTAS, PARA AUTORIDADES MUNICIPALES.

OBJETIVO INSTITUCIONAL: -DAR CERTEZA JURÍDICA Y PUBLICIDAD A LOS ACTOS Y NEGOCIOS JURÍDICOS A TRAVÉS DE LA INSCRIPCIÓN, CERTIFICACIÓN, BÚSQUEDA Y CONSULTA, MEDIANTE LA ACTUALIZACIÓN DEL SISTEMA INFORMÁTICO REGISTRAL, DIGITALIZACIÓN DE ACERVO REGISTRAL, MODERNIZACIÓN DE INSTALACIONES Y EQUIPO INFORMÁTICO, CAPACITACIÓN DE PERSONAL, RESGUARDO Y CONSERVACIÓN DEL ACERVO DOCUMENTAL.

UE: 001-INSTITUTO DE LA FUNCIÓN REGISTRAL DEL ESTADO DE OAXACA

MATRIZ DE INDICADORES PARA RESULTADOS:

GARANTIZAR LA GOBERNABILIDAD Y LA PAZ PLENA EN EL ESTADO MEDIANTE LA ATENCIÓN OPORTUNA DE LA AGENDA SOCIAL, POLÍTICA, MUNICIPAL, AGRARIA, SINDICAL Y RELIGIOSA, EN ESTRICTO APEGO AL MARCO DE DERECHO Y A TRAVÉS DEL DIÁLOGO, PARA OTORGAR UNA RESPUESTA SUSTENTADA A LAS SOLICITUDES DE INTERVENCIÓN Y DEMANDAS PRESENTADAS POR AUTORIDADES, ORGANIZACIONES Y CIUDADANÍA OAXAQUEÑA.

FIN:

PROPÓSITO: LA CIUDADANÍA OAXAQUEÑA Y LAS DEPENDENCIAS CUENTAN CON CERTEZA JURÍDICA.

COMPONENTE: 616-SERVICIO REGISTRAL A PERSONAS FÍSICAS Y MORALES OTORGADO

ACTIVIDAD: 755-ACTO REGISTRAL DE INSCRIPCIÓN DE PERSONA FÍSICA Y MORAL

ESTRUCTURA PROGRAMATICA PRESUPUESTAL

PROGRAMA	SUBPROGRAMA	PROYECTO	OBRA/ACTIVIDAD
107-CERTEZA JURÍDICA PARA LA SOCIEDAD	02-SERVICIOS REGISTRALES A PERSONAS FÍSICAS Y MORALES	000-- -	001-SERVICIOS REGISTRALES A PERSONAS FÍSICAS Y MORALES OTORGADAS

PRESUPUESTO DE LA ACTIVIDAD

Aprobado	Ampliación	Reducción	Modificado	T1	T2	T3	T4	Acumulado	% de Devengado Acum. Vs. Modificado
108,619.56	0.00	22,484.61	86,134.95	9,818.44	21,317.84	31,647.60	23,351.07	86,134.95	27.11

DATOS DEL INDICADOR

Nombre :	PORCENTAJE DE ACTOS DE INSCRIPCIÓN DE PERSONAS FÍSICAS Y MORALES				
Definición :	MIDE EL PORCENTAJE DE ACTOS DE INSCRIPCIÓN DE PERSONAS FÍSICAS Y MORALES, RESPECTO AL PROGRAMADO				
Método de Cálculo :	(NUMERO DE ACTOS DE INSCRIPCIÓN REALIZADOS / NUMERO DE ACTOS DE INSCRIPCIÓN PROGRAMADOS)*100				
Tipo	Dimensión	Frecuencia de Medición	Unidad de Medida	Tipo de Valor	Sentido Esperado
GESTIÓN	EFICACIA	TRIMESTRAL	PORCENTAJE	FLUJO	ASCENDENTE
MEDIOS DE VERIFICACIÓN / FUENTE INFORMACIÓN			SUPUESTO		
ESTADÍSTICAS QUE OBRAN EN LOS ARCHIVOS DEL DEPARTAMENTO DE COMERCIO, DEL INSTITUTO DE LA FUNCIÓN REGISTRAL DEL ESTADO DE OAXACA http://www.ifreo.oaxaca.gob.mx/			QUE LA CIUDADANÍA OAXAQUEÑA SOLICITE LOS SERVICIOS Y QUE EXISTAN LOS RECURSOS PARA AMPLIAR LA COBERTURA ESTATAL		

JEFE ADMINISTRATIVO
LIRIO AZUCENA MORALES VALADEZ
JEFA DEL DEPARTAMENTO ADMINISTRATIVO

TITULAR DE LA DEPENDENCIA/ENTIDAD
GILBERTO GAMBOA ESCOBAR
DIRECTOR GENERAL

REPORTE DE AVANCE DE GESTION

UR 558 - INSTITUTO DE LA FUNCIÓN REGISTRAL DEL ESTADO DE OAXACA

CUARTO TRIMESTRE 2018



DATOS DE LA META					
Definición de la variable Meta:		1 - NÚMERO DE ACTOS REGISTRALES DE INSCRIPCIÓN DE PERSONAS FISICAS Y MORALES			
Unidad de medida:		3 - PORCENTAJE			
LÍNEA BASE DE LA META DEL INDICADOR					
AÑO	2016		VALOR	4,000.00	
AVANCE TRIMESTRAL					
	1er.TRIMESTRE	2o.TRIMESTRE	3er.TRIMESTRE	4o.TRIMESTRE	TOTAL ACUMULADO
PROGRAMADA	1,000.00	1,000.00	1,000.00	1,000.00	4,000.00
ACTUALIZADA	1,000.00	1,000.00	1,000.00	1,000.00	4,000.00
ALCANZADA	980.00	986.00	951.00	995.00	3,912.00

PORCENTAJE ALCANZADO EN EL TRIMESTRE: 24.88 %

JEFE ADMINISTRATIVO
LIRIO AZUCENA MORALES VALADEZ
JEFA DEL DEPARTAMENTO ADMINISTRATIVO

TITULAR DE LA DEPENDENCIA/ENTIDAD
GILBERTO GAMBOA ESCOBAR
DIRECTOR GENERAL

REPORTE DE AVANCE DE GESTION

UR 558 - INSTITUTO DE LA FUNCIÓN REGISTRAL DEL ESTADO DE OAXACA

CUARTO TRIMESTRE 2018



ESTRATEGIA: 03-PROMOVER MEDIANTE LA REALIZACIÓN DE CURSOS Y TALLERES, EL FORTALECIMIENTO DE LAS CAPACIDADES ADMINISTRATIVAS, FINANCIERAS, ADMINISTRATIVAS, DE GESTIÓN Y POLÍTICAS DE LOS MUNICIPIOS DE OAXACA, EN UN MARCO DE INCLUSIÓN, RESPETO, TRANSPARENCIA Y RENDICIÓN DE CUENTAS, ASÍ COMO LA PROFESIONALIZACIÓN EN MATERIA DE ATENCIÓN CIUDADANA.

COMPONENTE: 617-SERVICIO JURÍDICO DE BIEN INMUEBLE
OTORGADO

LÍNEAS DE ACCIÓN: 01-REALIZAR CURSOS Y TALLERES DE CAPACITACIÓN SOBRE EL MARCO LEGAL Y NORMATIVIDAD; EL USO Y MANEJO INCLUYENTE DE RAMOS, FISCALIZACIÓN, TRANSPARENCIA Y LA RENDICIÓN DE CUENTAS, PARA AUTORIDADES MUNICIPALES.

ACTIVIDAD: 756-INSCRIPCIÓN DE BIEN INMUEBLE

UE: 001-INSTITUTO DE LA FUNCIÓN REGISTRAL DEL ESTADO DE OAXACA

ESTRUCTURA PROGRAMATICA PRESUPUESTAL									
PROGRAMA		SUBPROGRAMA			PROYECTO			OBRA/ACTIVIDAD	
107-CERTEZA JURÍDICA PARA LA SOCIEDAD		03-SERVICIOS JURÍDICOS DE BIENES INMUEBLES			000--			001-INSCRIPCIÓN DE BIENES INMUEBLES	
PRESUPUESTO DE LA ACTIVIDAD									
Aprobado	Ampliación	Reducción	Modificado	T1	T2	T3	T4	Acumulado	% de Devengado Acum. Vs. Modificado
15,025,297.44	7,698,992.10	2,044,970.67	20,679,318.87	3,511,427.69	4,907,180.40	6,713,486.13	5,547,224.62	20,679,318.84	26.82
DATOS DEL INDICADOR									
Nombre :	PORCENTAJE DE INSCRIPCIONES DE BIENES INMUEBLES OTORGADAS								
Definición :	MIDE EL PORCENTAJE DE INSCRIPCIONES DE BIENES INMUEBLES OTORGADAS, RESPECTO AL PROGRAMADO								
Método de Cálculo :	(NUMERO DE INSCRIPCIONES DE BIENES INMUEBLES OTORGADAS / NUMERO DE INSCRIPCIONES DE BIENES INMUEBLES PROGRAMADOS)*100								
Tipo	Dimensión	Frecuencia de Medición			Unidad de Medida		Tipo de Valor		Sentido Esperado
GESTIÓN	EFICACIA	TRIMESTRAL			PORCENTAJE		FLUJO		ASCENDENTE
MEDIOS DE VERIFICACIÓN / FUENTE INFORMACIÓN					SUPUESTO				
ESTADISTICAS QUE OBRAN EN LOS ARCHIVOS DEL DEPARTAMENTO DE INFORMATICA Y ESTADISTICA DEL INSTITUTO DE LA FUNCIÓN REGISTRAL DEL ESTADO DE OAXACA					QUE LA CIUDADANIA OAXAQUEÑA SOLICITE LOS SERVICIOS				
DATOS DE LA META									
Definición de la variable Meta:	1 - NÚMERO DE INSCRIPCIÓN DE BIENES INMUEBLES								
Unidad de medida:	3 - PORCENTAJE								
LÍNEA BASE DE LA META DEL INDICADOR									
AÑO	2016				VALOR	31,200.00			
AVANCE TRIMESTRAL									
	1er.TRIMESTRE	2o.TRIMESTRE	3er.TRIMESTRE	4o.TRIMESTRE	TOTAL ACUMULADO				
PROGRAMADA	7,800.00	7,800.00	7,800.00	7,800.00	31,200.00				
ACTUALIZADA	7,800.00	7,800.00	7,800.00	7,800.00	31,200.00				
ALCANZADA	7,740.00	7,756.00	7,742.00	7,790.00	31,028.00				

PORCENTAJE ALCANZADO EN EL TRIMESTRE: 24.97 %

JEFE ADMINISTRATIVO
LIRIO AZUCENA MORALES VALADEZ
JEFA DEL DEPARTAMENTO ADMINISTRATIVO

TITULAR DE LA DEPENDENCIA/ENTIDAD
GILBERTO GAMBOA ESCOBAR
DIRECTOR GENERAL

REPORTE DE AVANCE DE GESTION

UR 558 - INSTITUTO DE LA FUNCIÓN REGISTRAL DEL ESTADO DE OAXACA

CUARTO TRIMESTRE 2018



Gobierno del Estado

ESTRATEGIA: 03-PROMOVER MEDIANTE LA REALIZACIÓN DE CURSOS Y TALLERES, EL FORTALECIMIENTO DE LAS CAPACIDADES ADMINISTRATIVAS, FINANCIERAS, ADMINISTRATIVAS, DE GESTIÓN Y POLÍTICAS DE LOS MUNICIPIOS DE OAXACA, EN UN MARCO DE INCLUSIÓN, RESPETO, TRANSPARENCIA Y RENDICIÓN DE CUENTAS, ASÍ COMO LA PROFESIONALIZACIÓN EN MATERIA DE ATENCIÓN CIUDADANA.

COMPONENTE: 617-SERVICIO JURÍDICO DE BIEN INMUEBLE
OTORGADO

LÍNEAS DE ACCIÓN: 01-REALIZAR CURSOS Y TALLERES DE CAPACITACIÓN SOBRE EL MARCO LEGAL Y NORMATIVIDAD; EL USO Y MANEJO INCLUYENTE DE RAMOS, FISCALIZACIÓN, TRANSPARENCIA Y LA RENDICIÓN DE CUENTAS, PARA AUTORIDADES MUNICIPALES.

ACTIVIDAD: 754-ACTO REGISTRAL DE INSCRIPCION

UE: 001-INSTITUTO DE LA FUNCIÓN REGISTRAL DEL ESTADO DE OAXACA

ESTRUCTURA PROGRAMATICA PRESUPUESTAL									
PROGRAMA		SUBPROGRAMA		PROYECTO				OBRA/ACTIVIDAD	
107-CERTEZA JURÍDICA PARA LA SOCIEDAD		03-SERVICIOS JURÍDICOS DE BIENES INMUEBLES		001-CONVENIO DE COORDINACIÓN PARA EL OTORGAMIENTO DE RECURSOS FEDERALES DEL PROGRAMA DE MODERNIZACIÓN DE LOS REGISTROS PÚBLICOS DE LA PROPIEDAD Y CATASTROS				001-PROYECTO EJECUTIVO DE MODERNIZACION REGISTRAL 2018	
PRESUPUESTO DE LA ACTIVIDAD									
Aprobado	Ampliación	Reducción	Modificado	T1	T2	T3	T4	Acumulado	% de Devengado Acum. Vs. Modificado
0.00	50,000,032.53	40,354.13	49,959,678.40	0.00	0.00	27,959,999.79	21,999,678.60	49,959,678.39	44.03
DATOS DEL INDICADOR									
Nombre :	PORCENTAJE DE ACTOS REGISTRALES DE INSCRIPCION								
Definición :	MIDE EL PORCENTAJE DE ACTOS REGISTRALES DE INSCRIPCION, RESPECTO AL PROGRAMADO								
Método de Cálculo :	(NUMERO DE ACTOS REGISTRALES DE INSCRIPCION REALIZADO / NUMERO DE ACTOS REGISTRALES DE INSCRIPCION PROGRAMADO)*100								
Tipo	Dimensión	Frecuencia de Medición			Unidad de Medida		Tipo de Valor		Sentido Esperado
GESTIÓN	EFICACIA	TRIMESTRAL			PORCENTAJE		FLUJO		ASCENDENTE
MEDIOS DE VERIFICACIÓN / FUENTE INFORMACIÓN					SUPUESTO				
ESTADÍSTICAS QUE OBRAN EN LOS ARCHIVOS DEL DEPARTAMENTO DE COMERCIO DEL INSTITUTO DE LA FUNCIÓN REGISTRAL DEL ESTADO DE OAXACA http://www.ifreo.oaxaca.gob.mx/					QUE LA CIUDADANÍA SOLICITE LOS SERVICIOS				
DATOS DE LA META									
Definición de la variable Meta:	1 - NÚMERO DE ACTOS REGISTRALES DE INSCRIPCION								
Unidad de medida:	3 - PORCENTAJE								
LÍNEA BASE DE LA META DEL INDICADOR									
AÑO	2018				VALOR	319,200.00			
AVANCE TRIMESTRAL									
	1er.TRIMESTRE	2o.TRIMESTRE	3er.TRIMESTRE	4o.TRIMESTRE	TOTAL ACUMULADO				
PROGRAMADA	0.00	127,680.00	191,520.00	0.00	319,200.00				
ACTUALIZADA	0.00	127,680.00	191,520.00	0.00	319,200.00				
ALCANZADA	0.00	7,756.00	169,000.00	0.00	176,756.00				

PORCENTAJE ALCANZADO EN EL TRIMESTRE: 0.00 %

JEFE ADMINISTRATIVO
LIRIO AZUCENA MORALES VALADEZ
JEFA DEL DEPARTAMENTO ADMINISTRATIVO

TITULAR DE LA DEPENDENCIA/ENTIDAD
GILBERTO GAMBOA ESCOBAR
DIRECTOR GENERAL



GOBIERNO DEL ESTADO
DE OAXACA



**INSTITUTO DE LA FUNCIÓN
REGISTRAL DEL ESTADO DE OAXACA**

PROGRAMAS Y PROYECTOS DE INVERSIÓN

El Instituto de la Función Registral del Estado de Oaxaca, se encuentra estructurado orgánicamente con una oficina central ubicada en la ciudad de Oaxaca, en donde se concentra la Dirección General, seis Departamentos de área, y una Coordinación de la Función Registral, llevando sus servicios al interior del Estado a través de 27 Registradurías, ubicadas en atención a las distancias, que permitan satisfacer las necesidades de los mismos, respecto a actos de seguridad jurídica relacionados con actos registrales de personas físicas y morales e inscripción de bienes inmuebles.

Para el ejercicio de las atribuciones y facultades encomendadas al Instituto es menester identificar la problemática que se presenta para otorgar y en su caso mejorar los servicios que se brindan a la ciudadanía, tales como:

- a) Sistematización incompleta de archivos registrales;
- b) Documentación registral parcial o inexistente;
- c) Requerimientos de actualización y capacitación del servidor público para asesorar al usuario respecto a los servicios que solicita;
- d) Tiempos prolongados para las resoluciones y entrega de los servicios solicitados;
- e) Falta de personal especializado para la sustanciación y resolución de procedimientos jurídicos;
- e) Insuficientes oficinas registrales;
- f) Falta de infraestructura inmobiliaria adecuada para la atención al público, y;
- h) Limitada capacidad financiera y presupuestal.

De lo anteriormente expresado, es posible identificar elementos prioritarios de atención que conlleven a brindar un servicio más eficaz y eficiente, redundando en beneficio del ciudadano, dando certeza jurídica a los actos relativos a su patrimonio, garantizando la gobernabilidad en el Estado a través de estos servicios públicos y cumpliendo con el objeto de su creación, incluidos en los objetivos de la agenda social.

Se Gestiona el proyecto de digitalizar el acervo documental y entrar en la plataforma nacional de Catastro.



GOBIERNO DEL ESTADO
DE OAXACA



**INSTITUTO DE LA FUNCIÓN
REGISTRAL DEL ESTADO DE OAXACA**

RELACION DE BIENES INMUEBLES QUE COMPONEN EL PATRIMONIO

DEL 01 DE ENERO AL 31 DE DICIEMBRE DE 2018

(Pesos)

CUENTA	DESCRIPCIÓN DEL BIEN	Saldo Final
12310	TERRENOS	0
12330	EDIFICIOS NO RESIDENCIALES	0
12351	EDIFICACIÓN HABITACIONAL EN PROCESO	0
12352	EDIFICACIÓN NO HABITACIONAL EN PROCESO	0
12353	CONSTRUCCIÓN DE OBRAS PARA EL ABASTECIMIENTO DE AGUA, PETRÓLEO, GAS, ELECTRICIDAD Y TELECOMUNICACION	0
12354	DIVISIÓN DE TERRENOS Y CONSTRUCCIÓN DE OBRAS DE URBANIZACIÓN EN PROCESO	0
12355	CONSTRUCCIÓN DE VÍAS DE COMUNICACIÓN EN PROCESO	0
12356	OTRAS CONSTRUCCIONES DE INGENIERÍA CIVIL U OBRA PESADA EN PROCESO	0
12357	INSTALACIONES Y EQUIPAMIENTO EN CONSTRUCCIONES EN PROCESO	0
12359	TRABAJOS DE ACABADOS EN EDIFICACIONES Y OTROS TRABAJOS ESPECIALIZADOS EN PROCESO	0
12361	EDIFICACIÓN HABITACIONAL EN PROCESO	0
12362	EDIFICACIÓN NO HABITACIONAL EN PROCESO	0
12363	CONSTRUCCIÓN DE OBRAS PARA EL ABASTECIMIENTO DE AGUA, PETRÓLEO, GAS, ELECTRICIDAD Y TELECOMUNICACION	0
12364	DIVISIÓN DE TERRENOS Y CONSTRUCCIÓN DE OBRAS DE URBANIZACIÓN	0
12365	CONSTRUCCIÓN DE VÍAS DE COMUNICACIÓN EN PROCESO	0
12366	OTRAS CONSTRUCCIONES DE INGENIERÍA CIVIL U OBRA PESADA EN PROCESO	0
12367	INSTALACIONES Y EQUIPAMIENTO EN CONSTRUCCIONES EN PROCESO	0
12369	TRABAJOS DE ACABADOS EN EDIFICACIONES Y OTROS TRABAJOS ESPECIALIZADOS EN PROCESO	0
12390	OTROS BIENES INMUEBLES	0
	SUMA TOTAL:	0



INSTITUTO DE LA FUNCIÓN REGISTRAL DEL ESTADO DE OAXACA

GOBIERNO DEL ESTADO
DE OAXACA

RELACION DE BIENES MUEBLES QUE COMPONEN EL PATRIMONIO
DEL 01 DE ENERO AL 31 DE DICIEMBRE DE 2018
(Pesos)

CUENTA	DESCRIPCIÓN DEL BIEN	Saldo Final
12411	MUEBLES DE OFICINA Y ESTANTERÍA	4,761,686.60
12412	MUEBLES, EXCEPTO DE OFICINA Y ESTANTERÍA	8,770.52
12413	EQUIPO DE CÓMPUTO Y DE TECNOLOGÍAS DE LA INFORMACIÓN	33,135,986.28
12419	OTROS MOBILIARIOS Y EQUIPOS DE ADMINISTRACIÓN	30,093.88
12421	EQUIPOS Y APARATOS AUDIOVISUALES	62,182.96
12422	APARATOS DEPORTIVOS	-
12423	CÁMARAS FOTOGRÁFICAS Y DE VIDEO	376,077.88
12429	OTRO MOBILIARIO Y EQUIPO EDUCACIONAL Y RECREATIVO	-
12431	EQUIPO MÉDICO Y DE LABORATORIO	-
12432	INSTRUMENTAL MÉDICO Y DE LABORATORIO	-
12441	AUTOMÓVILES Y CAMIONES	660,500.00
12443	EQUIPO AEROESPACIAL	-
12445	EMBARCACIONES	-
12449	OTROS EQUIPOS DE TRANSPORTE	-
12450	EQUIPO DE DEFENSA Y SEGURIDAD	-
12461	MAQUINARIA Y EQUIPO AGROPECUARIO	-
12462	MAQUINARIA Y EQUIPO INDUSTRIAL	-
12463	MAQUINARIA Y EQUIPO DE CONSTRUCCIÓN	-
12464	SISTEMAS DE AIRE ACONDICIONADO, CALEFACCIÓN Y DE REFRIGERACIÓN INDUSTRIAL Y COMERCIAL	-
12465	EQUIPO DE COMUNICACIÓN Y TELECOMUNICACIÓN	454,543.68
12466	EQUIPOS DE GENERACIÓN ELÉCTRICA, APARATOS Y ACCESORIOS ELÉCTRICOS	231,726.24
12467	HERRAMIENTAS Y MÁQUINAS-HERRAMIENTA	-
12469	OTROS EQUIPOS	-
12471	BIENES ARTÍSTICOS, CULTURALES Y CIENTÍFICOS	-
12483	AVES	-
12484	OVINOS Y CAPRINOS	-
12486	EQUINOS	-
12487	ESPECIES MENORES Y DE ZOOLOGICO	-
12488	ÁRBOLES Y PLANTAS	-
12489	OTROS ACTIVOS BIOLÓGICOS	-
SUMA TOTAL:		\$ 39,721,567.96



GOBIERNO DEL ESTADO
DE OAXACA



INSTITUTO DE LA FUNCIÓN REGISTRAL DEL ESTADO DE OAXACA

RELACION DE CUENTAS BANCARIAS PRODUCTIVAS ESPECIFICAS DEL 01 DE ENERO AL 31 DE DICIEMBRE DE 2018

FONDO, PROGRAMA O CONVENIO	DATOS DE LA CUENTA BANCARIA		
	INSTITUCION BANCARIA	NUMERO DE CUENTA	FECHA DE APERTURA
CONVENIO DE COORDINACION N°214/RPP/003/2018	BANAMEX	7013/2507765	13 DE FEBRERO DE 2018
CONVENIO DE COORDINACION N°214/RPP/003/2018	BANAMEX	7013/3854825	23 DE MARZO DE 2018



GOBIERNO DEL ESTADO
DE OAXACA



**INSTITUTO DE LA FUNCIÓN
REGISTRAL DEL ESTADO DE OAXACA**

RELACION DE ESQUEMAS BURSATILES Y COBERTURAS FINANCIERAS

NO APLICA

INSTITUTO DE LA FUNCION REGISTRAL DEL ESTADO DE OAXACA					
Estado de Situación Financiera Detallado - LDF					
Al 31 de diciembre de 2017 y al 31 de diciembre de 2018					
(PESOS)					
Concepto	31 de diciembre de 2018	31 de diciembre de 2017	Concepto	31 de diciembre de 2018	31 de diciembre de 2017
ACTIVO			PASIVO		
Activo Circulante			Pasivo Circulante		
Efectivo y Equivalentes	120,665	809,811	Cuentas por Pagar a Corto Plazo	2,630,654	5,127,196
Efectivo	0	0	Servicios Personales por Pagar a Corto Plazo	0	0
Bancos/Tesorería	0	0	Proveedores por Pagar a Corto Plazo	1,220,741	1,242,046
Bancos/Dependencias y Otros	120,665	809,811	Contratistas por Obras Públicas por Pagar a Corto Plazo	0	0
Inversiones Temporales (Hasta 3 meses)	0	0	Participaciones y Aportaciones por Pagar a Corto Plazo	0	0
Fondos con Afectación Específica	0	0	Transferencias Otorgadas por Pagar a Corto Plazo	1,110,854	3,158,076
Depósitos de Fondos de Terceros en Garantía y/o Administración	0	0	Intereses, Comisiones y Otros Gastos de la Deuda Pública por Pagar a Corto Plazo	0	0
Otros Efectivos y Equivalentes	0	0	Retenciones y Contribuciones por Pagar a Corto Plazo	237,132	634,702
Derechos a Recibir Efectivo o Equivalentes	2,491,524	4,317,385	Devoluciones de la Ley de Ingresos por Pagar a Corto Plazo	0	0
Inversiones Financieras de Corto Plazo	0	0	Otras Cuentas por Pagar a Corto Plazo	61,927	92,373
Cuentas por Cobrar a Corto Plazo	0	0	Documentos por Pagar a Corto Plazo	0	0
Deudores Diversos por Cobrar a Corto Plazo	2,491,524	4,317,385	Documentos Comerciales por Pagar a Corto Plazo	0	0
Ingresos por Recuperar a Corto Plazo	0	0	Documentos con Contratistas por Obras Públicas por Pagar a Corto Plazo	0	0
Deudores por Anticipos de la Tesorería a Corto Plazo	0	0	Otros Documentos por Pagar a Corto Plazo	0	0
Préstamos Otorgados a Corto Plazo	0	0	Porción a Corto Plazo de la Deuda Pública a Largo Plazo	0	0
Otros Derechos a Recibir Efectivo o Equivalentes a Corto Plazo	0	0	Porción a Corto Plazo de la Deuda Pública	0	0
Derechos a Recibir Bienes o Servicios	0	0	Porción a Corto Plazo de Arrendamiento Financiero	0	0
Anticipo a Proveedores por Adquisición de Bienes y Prestación de Servicios a Corto Plazo	0	0	Títulos y Valores a Corto Plazo	0	0
Anticipo a Proveedores por Adquisición de Bienes Inmuebles y Muebles a Corto Plazo	0	0	Pasivos Diferidos a Corto Plazo	0	0
Anticipo a Proveedores por Adquisición de Bienes Intangibles a Corto Plazo	0	0	Ingresos Cobrados por Adelantado a Corto Plazo	0	0
Anticipo a Contratistas por Obras Públicas a Corto Plazo	0	0	Intereses Cobrados por Adelantado a Corto Plazo	0	0
Otros Derechos a Recibir Bienes o Servicios a Corto Plazo	0	0	Otros Pasivos Diferidos a Corto Plazo	0	0
Inventarios	0	0	Fondos y Bienes de Terceros en Garantía y/o Administración a Corto Plazo	0	0
Inventario de Mercancías para Venta	0	0	Fondos en Garantía a Corto Plazo	0	0
Inventario de Mercancías Terminadas	0	0	Fondos en Administración a Corto Plazo	0	0
Inventario de Mercancías en Proceso de Elaboración	0	0	Fondos Contingentes a Corto Plazo	0	0
Inventario de Materias Primas, Materiales y Suministros para Producción	0	0	Fondos de Fideicomisos, Mandatos y Contratos Análogos a Corto Plazo	0	0
Bienes en Tránsito	0	0	Otros Fondos de Terceros en Garantía y/o Administración a Corto Plazo	0	0
Almacenes	0	0	Valores y Bienes en Garantía a Corto Plazo	0	0
Estimación por Pérdida o Deterioro de Activos Circulantes	0	0	Provisiones a Corto Plazo	0	0
Estimaciones para Cuentas Incobrables por Derechos a Recibir Efectivo o Equivalentes	0	0	Provisión para Demandas y Juicios a Corto Plazo	0	0
Estimación por Deterioro de Inventarios	0	0	Provisión para Contingencias a Corto Plazo	0	0
Otros Activos Circulantes	0	0	Otras Provisiones a Corto Plazo	0	0
Valores en Garantía	0	0	Otros Pasivos a Corto Plazo	0	0
Bienes en Garantía (excluye depósitos de fondos)	0	0	Ingresos por Clasificar	0	0
Bienes Derivados de Embargos, Decomisos, Aseguramientos y Dación en Pago	0	0	Recaudación por Participar	0	0
Adquisición con Fondos de Terceros	0	0	Otros Pasivos Circulantes	0	0
Total de Activos Circulantes	2,612,189	5,127,196	Total de Pasivos Circulantes	2,630,654	5,127,196
Activo No Circulante			Pasivo No Circulante		
Inversiones Financieras a Largo Plazo	0	0	Cuentas por Pagar a Largo Plazo	0	0
Derechos a Recibir Efectivo o Equivalentes a Largo Plazo	0	0	Documentos por Pagar a Largo Plazo	0	0
Bienes Inmuebles, Infraestructura y Construcciones en Proceso	0	0	Deuda Pública a Largo Plazo	0	0
Bienes Muebles	39,721,568	24,011,771	Pasivos Diferidos a Largo Plazo	0	0
Activos Intangibles	2,016,080	78,758	Fondos y Bienes de Terceros en Garantía y/o en Administración a Largo Plazo	0	0
Depreciación, Deterioro y Amortización Acumulada de Bienes	1,645,642	0	Provisiones a Largo Plazo	0	0
Activos Diferidos	0	0			
Estimación por Pérdida o Deterioro de Activos no Circulantes	0	0	Total de Pasivos No Circulantes	0	0
Otros Activos no Circulantes	0	0			
Total de Activos No Circulantes	40,092,006	24,090,529	Total del Pasivo	2,630,654	5,127,196
Total del Activo	42,704,195	29,217,725	HACIENDA PÚBLICA/PATRIMONIO		
			Hacienda Pública/Patrimonio Contribuido		
			Aportaciones	0	0
			Donaciones de Capital	0	0
			Actualización de la Hacienda Pública/Patrimonio	0	0
			Hacienda Pública/Patrimonio Generado		
			Resultados del Ejercicio (Ahorro/ Desahorro)	40,073,541	24,090,529
			Resultados de Ejercicios Anteriores	15,983,012	3,220,332
			Revalúos	24,090,529	27,310,861
			Reservas	0	0
			Rectificaciones de Resultados de Ejercicios Anteriores	0	0
			Exceso o Insuficiencia en la Actualización de la Hacienda Pública/Patrimonio		
			Resultado por Posición Monetaria	0	0
			Resultado por Tenencia de Activos no Monetarios	0	0
			Total Hacienda Pública/Patrimonio	40,073,541	24,090,529
			Total del Pasivo y Hacienda Pública/Patrimonio	42,704,195	29,217,725

INSTITUTO DE LA FUNCION REGISTRAL DEL ESTADO DE OAXACA			
Balance Presupuestario - LDF			
Del 1 de enero al 31 de diciembre de 2018			
(PESOS)			
Concepto	Estimado/ Aprobado	Devengado	Recaudado/ Pagado
A. Ingresos Totales (A = A1+A2+A3)	70,725,132	70,725,132	69,727,946
A1. Ingresos de Libre Disposición	20,765,454	20,765,454	19,768,268
A2. Transferencias Federales Etiquetadas	49,959,678	49,959,678	49,959,678
A3. Financiamiento Neto			
B. Egresos Presupuestarios¹ (B = B1+B2)	70,725,132	70,725,132	69,727,946
B1. Gasto No Etiquetado (sin incluir Amortización de la Deuda Pública)	20,765,454	20,765,454	19,768,268
B2. Gasto Etiquetado (sin incluir Amortización de la Deuda Pública)	49,959,678	49,959,678	49,959,678
C. Remanentes del Ejercicio Anterior (C = C1 + C2)		0	0
C1. Remanentes de Ingresos de Libre Disposición aplicados en el periodo			
C2. Remanentes de Transferencias Federales Etiquetadas aplicados en el periodo			
I. Balance Presupuestario (I = A – B + C)	-	-	-
II. Balance Presupuestario sin Financiamiento Neto (II = I - A3)	-	-	-
III. Balance Presupuestario sin Financiamiento Neto y sin Remanentes del Ejercicio Anterior (III= II - C)	-	-	-

Concepto	Aprobado	Devengado	Pagado
E. Intereses, Comisiones y Gastos de la Deuda (E = E1+E2)	0	0	0
E1. Intereses, Comisiones y Gastos de la Deuda con Gasto No Etiquetado			
E2. Intereses, Comisiones y Gastos de la Deuda con Gasto Etiquetado			
IV. Balance Primario (IV = III + E)	-	-	-

Concepto	Estimado/ Aprobado	Devengado	Recaudado/ Pagado
F. Financiamiento (F = F1 + F2)	0	0	0
F1. Financiamiento con Fuente de Pago de Ingresos de Libre Disposición			
F2. Financiamiento con Fuente de Pago de Transferencias Federales Etiquetadas			
G. Amortización de la Deuda (G = G1 + G2)	0	0	0
G1. Amortización de la Deuda Pública con Gasto No Etiquetado			
G2. Amortización de la Deuda Pública con Gasto Etiquetado			
A3. Financiamiento Neto (A3 = F – G)	0	0	0

Concepto	Estimado/ Aprobado	Devengado	Recaudado/ Pagado
A1. Ingresos de Libre Disposición			
A3.1 Financiamiento Neto con Fuente de Pago de Ingresos de Libre Disposición (A3.1 = F1 – G1)	0	0	0
F1. Financiamiento con Fuente de Pago de Ingresos de Libre Disposición			
G1. Amortización de la Deuda Pública con Gasto No Etiquetado			
B1. Gasto No Etiquetado (sin incluir Amortización de la Deuda Pública)			
C1. Remanentes de Ingresos de Libre Disposición aplicados en el periodo			
V. Balance Presupuestario de Recursos Disponibles (V = A1 + A3.1 – B1 + C1)	0	0	0
VI. Balance Presupuestario de Recursos Disponibles sin Financiamiento Neto (VI = V – A3.1)	0	0	0

Concept	Estimado/ Aprobado	Devengado	Recaudado/
A2. Transferencias Federales Etiquetadas			
A3.2 Financiamiento Neto con Fuente de Pago de Transferencias Federales Etiquetadas (A3.2 = F2 – G2)	0	0	0
F2. Financiamiento con Fuente de Pago de Transferencias Federales Etiquetadas			
G2. Amortización de la Deuda Pública con Gasto Etiquetado			
B2. Gasto Etiquetado (sin incluir Amortización de la Deuda Pública)			
C2. Remanentes de Transferencias Federales Etiquetadas aplicados en el periodo			
VII. Balance Presupuestario de Recursos Etiquetados (VII = A2 + A3.2 – B2 + C2)	0	0	0
VIII. Balance Presupuestario de Recursos Etiquetados sin Financiamiento Neto (VIII = VII – A3.2)	0	0	0

INSTITUTO DE LA FUNCION REGISTRAL DEL ESTADO DE OAXACA						
Estado Analítico de Ingreso Detallado - LDF						
Del 1 de enero al 31 de diciembre de 2018						
(PESOS)						
Concepto	Ingreso					Diferencia
	Estimado	Ampliaciones/ (Reducciones)	Modificado	Devengado	Recaudado	
Ingresos de Libre Disposición						
A. Impuestos						
B. Cuotas y Aportaciones de Seguridad Social						
C. Contribuciones de Mejoras						
D. Derechos						
E. Productos						
F. Aprovechamientos						
G. Ingresos por Ventas de Bienes y Servicios						
H. Participaciones (H=h1+h2+h3+h4+h5+h6+h7+h8+h9+h10+h11)						
h1) Fondo General de Participaciones						
h2) Fondo de Fomento Municipal						
h3) Fondo de Fiscalización y Recaudación						
h4) Fondo de Compensación						
h5) Fondo de Extracción de Hidrocarburos						
h6) Impuesto Especial Sobre Producción y Servicios						
h7) 0.136% de la Recaudación Federal Participable						
h8) 3.17% Sobre Extracción de Petróleo						
h9) Gasolinas y Diésel						
h10) Fondo del Impuesto Sobre la Renta						
h11) Fondo de Estabilización de los Ingresos de las Entidades Federativas						
I. Incentivos Derivados de la Colaboración Fiscal (I=i1+i2+i3+i4+i5)						
i1) Tenencia o Uso de Vehículos						
i2) Fondo de Compensación ISAN						
i3) Impuesto Sobre Automóviles Nuevos						
i4) Fondo de Compensación de Repecos-Intermedios						
i5) Otros Incentivos Económicos						
J. Transferencias	15,133,917	5,631,537	20,765,454	20,765,454	19,768,268	0
K. Convenios						
k1) Otros Convenios y Subsidios						
L. Otros Ingresos de Libre Disposición (L=l1+l2)						
l1) Participaciones en Ingresos Locales						
l2) Otros Ingresos de Libre Disposición						
I. Total de Ingresos de Libre Disposición (I=A+B+C+D+E+F+G+H+I+J+K+L)	15,133,917	5,631,537	20,765,454	20,765,454	19,768,268	0
Ingresos Excedentes de Ingresos de Libre Disposición						
Transferencias Federales Etiquetadas	0	0	0	0	0	0
A. Aportaciones (A=a1+a2+a3+a4+a5+a6+a7+a8)						
a1) Fondo de Aportaciones para la Nómina Educativa y Gasto Operativo						
a2) Fondo de Aportaciones para los Servicios de Salud						
a3) Fondo de Aportaciones para la Infraestructura Social						
a4) Fondo de Aportaciones para el Fortalecimiento de los Municipios y de las Demarcaciones Territoriales del Distrito Federal						
a5) Fondo de Aportaciones Múltiples						
a6) Fondo de Aportaciones para la Educación Tecnológica y de Adultos						
a7) Fondo de Aportaciones para la Seguridad Pública de los Estados y del Distrito Federal						
a8) Fondo de Aportaciones para el Fortalecimiento de las Entidades Federativas						
B. Convenios (B=b1+b2+b3+b4)		49,959,678	49,959,678	49,959,678	49,959,678	0
b1) Convenios de Protección Social en Salud						
b2) Convenios de Descentralización						
b3) Convenios de Reasignación						
b4) Otros Convenios y Subsidios		49,959,678	49,959,678	49,959,678	49,959,678	0
C. Fondos Distintos de Aportaciones (C=c1+c2)						
c1) Fondo para Entidades Federativas y Municipios Productores de Hidrocarburos						
c2) Fondo Minero						
D. Transferencias, Subsidios y Subvenciones, y Pensiones y Jubilaciones						
E. Otras Transferencias Federales Etiquetadas						
II. Total de Transferencias Federales Etiquetadas (II = A + B + C + D + E)	-	49,959,678	49,959,678	49,959,678	49,959,678	0
III. Ingresos Derivados de Financiamientos (III = A)	-	-	-	-	-	-
A. Ingresos Derivados de Financiamientos						
IV. Total de Ingresos (IV = I + II + III)	15,133,917	55,591,215	70,725,132	70,725,132	69,727,946	0
Datos Informativos						
1. Ingresos Derivados de Financiamientos con Fuente de Pago de Ingresos de Libre Disposición						
2. Ingresos Derivados de Financiamientos con Fuente de Pago de Transferencias Federales Etiquetadas						
3. Ingresos Derivados de Financiamientos (3 = 1 + 2)	0	0	0	0	0	0

INSTITUTO DE LA FUNCION REGISTRAL DEL ESTADO DE OAXACA Informe Analítico de la Deuda Pública y Otros Pasivos - LDF Del 1 de enero al 31 de diciembre 2018 (PESOS)							
Denominación de la Deuda Pública y Otros Pasivos	Saldo al 31 de diciembre de 2017 (d)	Disposiciones del Periodo (e)	Amortizaciones del Periodo (f)	Revaluaciones, Reclasificaciones y Otros Ajustes (g)	Saldo Final del Periodo (h) h=d+e-f+g	Pago de Intereses del Periodo (i)	Pago de Comisiones y demás costos asociados durante el Periodo (j)
1. Deuda Pública (1=A+B) A. Corto Plazo (A=a1+a2+a3) a1) Instituciones de Crédito a2) Títulos y Valores a3) Arrendamientos Financieros B. Largo Plazo (B=b1+b2+b3) b1) Instituciones de Crédito b2) Títulos y Valores b3) Arrendamientos Financieros 2. Otros Pasivos 3. Total de la Deuda Pública y Otros Pasivos (3=1+2) 4. Deuda Contingente ¹ (Informativo) A. Deuda Contingente 1 B. Deuda Contingente 2 C. Deuda Contingente XX 5. Valor de Instrumentos Bono Cupón Cero ² (Informativo) A. Instrumento Bono Cupón Cero 1 B. Instrumento Bono Cupón Cero 2 C. Instrumento Bono Cupón Cero XX							

¹ Se refiere a cualquier Financiamiento sin fuente o garantía de pago definida, que sea asumido de manera solidaria o subsidiaria por las Entidades Federativas con sus Municipios, organismos descentralizados y empresas de participación estatal mayoritaria y fideicomisos, locales o municipales, y por los Municipios con sus respectivos organismos descentralizados y empresas de participación municipal mayoritaria.

² Se refiere al valor del Bono Cupón Cero que respalda el pago de los cupones del mismo (Activo).

Obligaciones a Corto Plazo (k)	Monto Contratado (l)	Plazo Pactado (m)	Tasa de Interés (n)	Comisiones y Costos Relacionados (o)	Tasa Efectiva (p)
6. Obligaciones a Corto Plazo (Informativo) A. Crédito 1 B. Crédito 2 C. Crédito XX					

INSTITUTO DE LA FUNCIÓN REGISTRAL DEL ESTADO DE OAXACA Informe Analítico de Obligaciones Diferentes de Financiamientos -LDF Del 1 de enero al 31 de diciembre de 2018 (PESOS)										
Denominación de las Obligaciones Diferentes de Financiamiento (c)	Fecha del Contrato (d)	Fecha de inicio de operación del proyecto (e)	Fecha de vencimiento (f)	Monto de la inversión pactado (g)	Plazo pactado (h)	Monto promedio mensual del pago de la contraprestación (i)	Monto promedio mensual del pago de la contraprestación correspondiente al pago de inversión (j)	Monto pagado de la inversión al 30 de septiembre de 2018 (k)	Monto pagado de la inversión actualizado al 30 de septiembre de 2018 (l)	Saldo pendiente por pagar de la inversión al 30 de septiembre de 2018 (m = g - l)
A. Asociaciones Público Privadas (APP's) (A=a+b+c+d) a) APP 1 b) APP 2 c) APP 3 d) APP XX										
B. Otros Instrumentos (B=a+b+c+d) a) Otro Instrumento 1 b) Otro Instrumento 2 c) Otro Instrumento 3 d) Otro Instrumento XX										
C. Total de Obligaciones Diferentes de Financiamiento (C=A+B)										

No aplica

INSTITUTO DE LA FUNCION REGISTRAL DEL ESTADO DE OAXACA
Estado Analítico del Ejercicio del Presupuesto de Egresos Detallado - LDF
Clasificación por Objeto del Gasto (Capítulo y Concepto)
Del 1 de enero al 31 de diciembre de 2018
(PESOS)

Concepto	Egresos					Subejercicio
	Aprobado	Ampliaciones/ (Reducciones)	Modificado	Devengado	Pagado	
I. Gasto No Etiquetado (I=A+B+C+D+E+F+G+H+I)	15,133,917	5,631,537	20,765,454	20,765,454	19,768,268	0.03
A. Servicios Personales (A=a1+a2+a3+a4+a5+a6+a7)	-	-	-	-	-	-
a1) Remuneraciones al Personal de Carácter Permanente	-	-	-	-	-	-
a2) Remuneraciones al Personal de Carácter Transitorio	-	-	-	-	-	-
a3) Remuneraciones Adicionales y Especiales	-	-	-	-	-	-
a4) Seguridad Social	-	-	-	-	-	-
a5) Otras Prestaciones Sociales y Económicas	-	-	-	-	-	-
a6) Previsiones	-	-	-	-	-	-
a7) Pago de Estímulos a Servidores Públicos	-	-	-	-	-	-
B. Materiales y Suministros (B=b1+b2+b3+b4+b5+b6+b7+b8+b9)	-	-	-	-	-	-
b1) Materiales de Administración, Emisión de Documentos y Artículos Oficiales	-	-	-	-	-	-
b2) Alimentos y Utensilios	-	-	-	-	-	-
b3) Materias Primas y Materiales de Producción y Comercialización	-	-	-	-	-	-
b4) Materiales y Artículos de Construcción y de Reparación	-	-	-	-	-	-
b5) Productos Químicos, Farmacéuticos y de Laboratorio	-	-	-	-	-	-
b6) Combustibles, Lubricantes y Aditivos	-	-	-	-	-	-
b7) Vestuario, Blancos, Prendas de Protección y Artículos Deportivos	-	-	-	-	-	-
b8) Materiales y Suministros Para Seguridad	-	-	-	-	-	-
b9) Herramientas, Refacciones y Accesorios Menores	-	-	-	-	-	-
C. Servicios Generales (C=c1+c2+c3+c4+c5+c6+c7+c8+c9)	-	-	-	-	-	-
c1) Servicios Básicos	-	-	-	-	-	-
c2) Servicios de Arrendamiento	-	-	-	-	-	-
c3) Servicios Profesionales, Científicos, Técnicos y Otros Servicios	-	-	-	-	-	-
c4) Servicios Financieros, Bancarios y Comerciales	-	-	-	-	-	-
c5) Servicios de Instalación, Reparación, Mantenimiento y Conservación	-	-	-	-	-	-
c6) Servicios de Comunicación Social y Publicidad	-	-	-	-	-	-
c7) Servicios de Traslado y Viáticos	-	-	-	-	-	-
c8) Servicios Oficiales	-	-	-	-	-	-
c9) Otros Servicios Generales	-	-	-	-	-	-
D. Transferencias, Asignaciones, Subsidios y Otras Ayudas (D=d1+d2+d3+d4+d5+d6+d7+d8+d9)	15,133,917	5,631,537	20,765,454	20,765,454	19,768,268	0.03
d1) Transferencias Internas y Asignaciones al Sector Público	15,133,917	5,631,537	20,765,454	20,765,454	19,768,268	0.03
d2) Transferencias al Resto del Sector Público	-	-	-	-	-	-
d3) Subsidios y Subvenciones	-	-	-	-	-	-
d4) Ayudas Sociales	-	-	-	-	-	-
d5) Pensiones y Jubilaciones	-	-	-	-	-	-
d6) Transferencias a Fideicomisos, Mandatos y Otros Análogos	-	-	-	-	-	-
d7) Transferencias a la Seguridad Social	-	-	-	-	-	-
d8) Donativos	-	-	-	-	-	-
d9) Transferencias al Exterior	-	-	-	-	-	-
E. Bienes Muebles, Inmuebles e Intangibles (E=e1+e2+e3+e4+e5+e6+e7+e8+e9)	-	-	-	-	-	-
e1) Mobiliario y Equipo de Administración	-	-	-	-	-	-
e2) Mobiliario y Equipo Educativo y Recreativo	-	-	-	-	-	-
e3) Equipo e Instrumental Médico y de Laboratorio	-	-	-	-	-	-
e4) Vehículos y Equipo de Transporte	-	-	-	-	-	-
e5) Equipo de Defensa y Seguridad	-	-	-	-	-	-
e6) Maquinaria, Otros Equipos y Herramientas	-	-	-	-	-	-
e7) Activos Biológicos	-	-	-	-	-	-
e8) Bienes Inmuebles	-	-	-	-	-	-
e9) Activos Intangibles	-	-	-	-	-	-
F. Inversión Pública (F=f1+f2+f3)	-	-	-	-	-	-
f1) Obra Pública en Bienes de Dominio Público	-	-	-	-	-	-
f2) Obra Pública en Bienes Propios	-	-	-	-	-	-
f3) Proyectos Productivos y Acciones de Fomento	-	-	-	-	-	-
G. Inversiones Financieras y Otras Provisiones (G=g1+g2+g3+g4+g5+g6+g7)	-	-	-	-	-	-
g1) Inversiones Para el Fomento de Actividades Productivas	-	-	-	-	-	-
g2) Acciones y Participaciones de Capital	-	-	-	-	-	-
g3) Compra de Títulos y Valores	-	-	-	-	-	-
g4) Concesión de Préstamos	-	-	-	-	-	-
g5) Inversiones en Fideicomisos, Mandatos y Otros Análogos	-	-	-	-	-	-
Fideicomiso de Desastres Naturales (Informativo)	-	-	-	-	-	-
g6) Otras Inversiones Financieras	-	-	-	-	-	-
g7) Provisiones para Contingencias y Otras Erogaciones Especiales	-	-	-	-	-	-
H. Participaciones y Aportaciones (H=h1+h2+h3)	-	-	-	-	-	-
h1) Participaciones	-	-	-	-	-	-
h2) Aportaciones	-	-	-	-	-	-
h3) Convenios	-	-	-	-	-	-
I. Deuda Pública (I=i1+i2+i3+i4+i5+i6+i7)	-	-	-	-	-	-
i1) Amortización de la Deuda Pública	-	-	-	-	-	-
i2) Intereses de la Deuda Pública	-	-	-	-	-	-
i3) Comisiones de la Deuda Pública	-	-	-	-	-	-
i4) Gastos de la Deuda Pública	-	-	-	-	-	-
i5) Costo por Coberturas	-	-	-	-	-	-
i6) Apoyos Financieros	-	-	-	-	-	-
i7) Adeudos de Ejercicios Fiscales Anteriores (ADEFAS)	-	-	-	-	-	-

Concepto	Egresos					Subejercicio
	Aprobado	Ampliaciones/ (Reducciones)	Modificado	Devengado	Pagado	
II. Gasto Etiquetado (II=A+B+C+D+E+F+G+H+I)	-	49,959,678	49,959,678	49,959,678	49,959,678	0
A. Servicios Personales (A=a1+a2+a3+a4+a5+a6+a7)	-	-	-	-	-	-
a1) Remuneraciones al Personal de Carácter Permanente	-	-	-	-	-	-
a2) Remuneraciones al Personal de Carácter Transitorio	-	-	-	-	-	-
a3) Remuneraciones Adicionales y Especiales	-	-	-	-	-	-
a4) Seguridad Social	-	-	-	-	-	-
a5) Otras Prestaciones Sociales y Económicas	-	-	-	-	-	-
a6) Previsiones	-	-	-	-	-	-
a7) Pago de Estímulos a Servidores Públicos	-	-	-	-	-	-
B. Materiales y Suministros (B=b1+b2+b3+b4+b5+b6+b7+b8+b9)	-	-	-	-	-	-
b1) Materiales de Administración, Emisión de Documentos y Artículos Oficiales	-	-	-	-	-	-
b2) Alimentos y Utensilios	-	-	-	-	-	-
b3) Materias Primas y Materiales de Producción y Comercialización	-	-	-	-	-	-
b4) Materiales y Artículos de Construcción y de Reparación	-	-	-	-	-	-
b5) Productos Químicos, Farmacéuticos y de Laboratorio	-	-	-	-	-	-
b6) Combustibles, Lubricantes y Aditivos	-	-	-	-	-	-
b7) Vestuario, Blancos, Prendas de Protección y Artículos Deportivos	-	-	-	-	-	-
b8) Materiales y Suministros Para Seguridad	-	-	-	-	-	-
b9) Herramientas, Refacciones y Accesorios Menores	-	-	-	-	-	-
C. Servicios Generales (C=c1+c2+c3+c4+c5+c6+c7+c8+c9)	-	-	-	-	-	-
c1) Servicios Básicos	-	-	-	-	-	-
c2) Servicios de Arrendamiento	-	-	-	-	-	-
c3) Servicios Profesionales, Científicos, Técnicos y Otros Servicios	-	-	-	-	-	-
c4) Servicios Financieros, Bancarios y Comerciales	-	-	-	-	-	-
c5) Servicios de Instalación, Reparación, Mantenimiento y Conservación	-	-	-	-	-	-
c6) Servicios de Comunicación Social y Publicidad	-	-	-	-	-	-
c7) Servicios de Traslado y Viáticos	-	-	-	-	-	-
c8) Servicios Oficiales	-	-	-	-	-	-
c9) Otros Servicios Generales	-	-	-	-	-	-
D. Transferencias, Asignaciones, Subsidios y Otras Ayudas (D=d1+d2+d3+d4+d5+d6+d7+d8+d9)	-	31,646,769	31,646,769	31,646,769	31,646,769	-
d1) Transferencias Internas y Asignaciones al Sector Público	-	31,646,769	31,646,769	31,646,769	31,646,769	-
d2) Transferencias al Resto del Sector Público	-	-	-	-	-	-
d3) Subsidios y Subvenciones	-	-	-	-	-	-
d4) Ayudas Sociales	-	-	-	-	-	-
d5) Pensiones y Jubilaciones	-	-	-	-	-	-
d6) Transferencias a Fideicomisos, Mandatos y Otros Análogos	-	-	-	-	-	-
d7) Transferencias a la Seguridad Social	-	-	-	-	-	-
d8) Donativos	-	-	-	-	-	-
d9) Transferencias al Exterior	-	-	-	-	-	-
E. Bienes Muebles, Inmuebles e Intangibles (E=e1+e2+e3+e4+e5+e6+e7+e8+e9)	-	18,312,910	18,312,910	18,312,910	18,312,910	0.01
e1) Mobiliario y Equipo de Administración	-	16,296,830	16,296,830	16,296,830	16,296,830	0.01
e2) Mobiliario y Equipo Educativo y Recreativo	-	-	-	-	-	-
e3) Equipo e Instrumental Médico y de Laboratorio	-	-	-	-	-	-
e4) Vehículos y Equipo de Transporte	-	-	-	-	-	-
e5) Equipo de Defensa y Seguridad	-	-	-	-	-	-
e6) Maquinaria, Otros Equipos y Herramientas	-	-	-	-	-	-
e7) Activos Biológicos	-	-	-	-	-	-
e8) Bienes Inmuebles	-	-	-	-	-	-
e9) Activos Intangibles	-	2,016,080	2,016,080	2,016,080	2,016,080	-
F. Inversión Pública (F=f1+f2+f3)	-	-	-	-	-	-
f1) Obra Pública en Bienes de Dominio Público	-	-	-	-	-	-
f2) Obra Pública en Bienes Propios	-	-	-	-	-	-
f3) Proyectos Productivos y Acciones de Fomento	-	-	-	-	-	-
G. Inversiones Financieras y Otras Provisiones (G=g1+g2+g3+g4+g5+g6+g7)	-	-	-	-	-	-
g1) Inversiones Para el Fomento de Actividades Productivas	-	-	-	-	-	-
g2) Acciones y Participaciones de Capital	-	-	-	-	-	-
g3) Compra de Títulos y Valores	-	-	-	-	-	-
g4) Concesión de Préstamos	-	-	-	-	-	-
g5) Inversiones en Fideicomisos, Mandatos y Otros Análogos	-	-	-	-	-	-
Fideicomiso de Desastres Naturales (Informativo)	-	-	-	-	-	-
g6) Otras Inversiones Financieras	-	-	-	-	-	-
g7) Provisiones para Contingencias y Otras Erogaciones Especiales	-	-	-	-	-	-
H. Participaciones y Aportaciones (H=h1+h2+h3)	-	-	-	-	-	-
h1) Participaciones	-	-	-	-	-	-
h2) Aportaciones	-	-	-	-	-	-
h3) Convenios	-	-	-	-	-	-
I. Deuda Pública (I=i1+i2+i3+i4+i5+i6+i7)	-	-	-	-	-	-
i1) Amortización de la Deuda Pública	-	-	-	-	-	-
i2) Intereses de la Deuda Pública	-	-	-	-	-	-
i3) Comisiones de la Deuda Pública	-	-	-	-	-	-
i4) Gastos de la Deuda Pública	-	-	-	-	-	-
i5) Costo por Coberturas	-	-	-	-	-	-
i6) Apoyos Financieros	-	-	-	-	-	-
i7) Adeudos de Ejercicios Fiscales Anteriores (ADEFAS)	-	-	-	-	-	-
III. Total de Egresos (III = I + II)	15,133,917	55,591,215	70,725,132	70,725,132	69,727,946	0.04

INSTITUTO DE LA FUNCION REGISTRAL DEL ESTADO DE OAXACA Estado Analítico del Ejercicio del Presupuesto de Egresos Detallado - LDF Clasificación Administrativa Del 1 de enero al 31 de diciembre de 2018 (PESOS)						
Concepto	Egresos					Subejercicio
	Aprobado	Ampliaciones/ (Reducciones)	Modificado	Devengado	Pagado	
I. Gasto No Etiquetado (I=A+B+C+D+E+F+G+H)	15,133,917	5,631,537	20,765,454	20,765,454	19,768,268	0
A. INSTITUTO DE LA FUNCION REGISTRAL DEL ESTADO DE OAXACA	15,133,917	5,631,537	20,765,454	20,765,454	19,768,268	0
II. Gasto Etiquetado (II=A+B+C+D+E+F+G+H)	-	49,959,678	49,959,678	49,959,678	49,959,678	0
A. INSTITUTO DE LA FUNCION REGISTRAL DEL ESTADO DE OAXACA	-	49,959,678	49,959,678	49,959,678	49,959,678	0
III. Total de Egresos (III = I + II)	15,133,917	55,591,215	70,725,132	70,725,132	69,727,946	0

INSTITUTO DE LA FUNCION REGISTRAL DEL ESTADO DE OAXACA
Estado Analítico del Ejercicio del Presupuesto de Egresos Detallado - LDF
Clasificación Funcional (Finalidad y Función)
Del 1 de enero al 31 de diciembre de 2018
(PESOS)

Concepto	Egresos					Subejercicio
	Aprobado	Ampliaciones/ (Reducciones)	Modificado	Devengado	Pagado	
I. Gasto No Etiquetado (I=A+B+C+D)	15,133,917	5,631,537	20,765,454	20,765,454	19,768,268	0
A. Gobierno (A=a1+a2+a3+a4+a5+a6+a7+a8)	15,133,917	5,631,537	20,765,454	20,765,454	19,768,268	0
a1) Legislación	-	-	-	-	-	-
a2) Justicia	-	-	-	-	-	-
a3) Coordinación de la Política de Gobierno	-	-	-	-	-	-
a4) Relaciones Exteriores	-	-	-	-	-	-
a5) Asuntos Financieros y Hacendarios	-	-	-	-	-	-
a6) Seguridad Nacional	-	-	-	-	-	-
a7) Asuntos de Orden Público y de Seguridad Interior	-	-	-	-	-	-
a8) Otros Servicios Generales	15,133,917	5,631,537	20,765,454	20,765,454	19,768,268	0
B. Desarrollo Social (B=b1+b2+b3+b4+b5+b6+b7)	-	-	-	-	-	-
b1) Protección Ambiental	-	-	-	-	-	-
b2) Vivienda y Servicios a la Comunidad	-	-	-	-	-	-
b3) Salud	-	-	-	-	-	-
b4) Recreación, Cultura y Otras Manifestaciones Sociales	-	-	-	-	-	-
b5) Educación	-	-	-	-	-	-
b6) Protección Social	-	-	-	-	-	-
b7) Otros Asuntos Sociales	-	-	-	-	-	-
C. Desarrollo Económico (C=c1+c2+c3+c4+c5+c6+c7+c8+c9)	-	-	-	-	-	-
c1) Asuntos Económicos, Comerciales y Laborales en General	-	-	-	-	-	-
c2) Agropecuaria, Silvicultura, Pesca y Caza	-	-	-	-	-	-
c3) Combustibles y Energía	-	-	-	-	-	-
c4) Minería, Manufacturas y Construcción	-	-	-	-	-	-
c5) Transporte	-	-	-	-	-	-
c6) Comunicaciones	-	-	-	-	-	-
c7) Turismo	-	-	-	-	-	-
c8) Ciencia, Tecnología e Innovación	-	-	-	-	-	-
c9) Otras Industrias y Otros Asuntos Económicos	-	-	-	-	-	-
D. Otras No Clasificadas en Funciones Anteriores (D=d1+d2+d3+d4)	-	-	-	-	-	-
d1) Transacciones de la Deuda Pública / Costo Financiero de la Deuda	-	-	-	-	-	-
d2) Transferencias, Participaciones y Aportaciones Entre Diferentes Niveles y Órdenes de Gobierno	-	-	-	-	-	-
d3) Saneamiento del Sistema Financiero	-	-	-	-	-	-
d4) Adeudos de Ejercicios Fiscales Anteriores	-	-	-	-	-	-
II: Gasto Etiquetado (II=A+B+C+D)	-	49,959,678	49,959,678	49,959,678	49,959,678	0
A. Gobierno (A=a1+a2+a3+a4+a5+a6+a7+a8)	-	49,959,678	49,959,678	49,959,678	49,959,678	0
a1) Legislación	-	-	-	-	-	-
a2) Justicia	-	-	-	-	-	-
a3) Coordinación de la Política de Gobierno	-	-	-	-	-	-
a4) Relaciones Exteriores	-	-	-	-	-	-
a5) Asuntos Financieros y Hacendarios	-	-	-	-	-	-
a6) Seguridad Nacional	-	-	-	-	-	-
a7) Asuntos de Orden Público y de Seguridad Interior	-	-	-	-	-	-
a8) Otros Servicios Generales	-	49,959,678	49,959,678	49,959,678	49,959,678	0
B. Desarrollo Social (B=b1+b2+b3+b4+b5+b6+b7)	-	-	-	-	-	-
b1) Protección Ambiental	-	-	-	-	-	-
b2) Vivienda y Servicios a la Comunidad	-	-	-	-	-	-
b3) Salud	-	-	-	-	-	-
b4) Recreación, Cultura y Otras Manifestaciones Sociales	-	-	-	-	-	-
b5) Educación	-	-	-	-	-	-
b6) Protección Social	-	-	-	-	-	-
b7) Otros Asuntos Sociales	-	-	-	-	-	-
C. Desarrollo Económico (C=c1+c2+c3+c4+c5+c6+c7+c8+c9)	-	-	-	-	-	-
c1) Asuntos Económicos, Comerciales y Laborales en General	-	-	-	-	-	-
c2) Agropecuaria, Silvicultura, Pesca y Caza	-	-	-	-	-	-
c3) Combustibles y Energía	-	-	-	-	-	-
c4) Minería, Manufacturas y Construcción	-	-	-	-	-	-
c5) Transporte	-	-	-	-	-	-
c6) Comunicaciones	-	-	-	-	-	-
c7) Turismo	-	-	-	-	-	-
c8) Ciencia, Tecnología e Innovación	-	-	-	-	-	-
c9) Otras Industrias y Otros Asuntos Económicos	-	-	-	-	-	-
D. Otras No Clasificadas en Funciones Anteriores (D=d1+d2+d3+d4)	-	-	-	-	-	-
d1) Transacciones de la Deuda Pública / Costo Financiero de la Deuda	-	-	-	-	-	-
d2) Transferencias, Participaciones y Aportaciones Entre Diferentes Niveles y Órdenes de Gobierno	-	-	-	-	-	-
d3) Saneamiento del Sistema Financiero	-	-	-	-	-	-
d4) Adeudos de Ejercicios Fiscales Anteriores	-	-	-	-	-	-
III. Total de Egresos (III = I + II)	15,133,917	55,591,215	70,725,132	70,725,132	69,727,946	0

INSTITUTO DE LA FUNCION REGISTRAL DEL ESTADO DE OAXACA
Estado Analítico del Ejercicio del Presupuesto de Egresos Detallado - LDF
Clasificación de Servicios Personales por Categoría
Del 1 de enero al 31 de diciembre de 2018
(PESOS)

Concepto	Egresos					Subejercicio
	Aprobado	Ampliaciones/ (Reducciones)	Modificado	Devengado	Pagado	
I. Gasto No Etiquetado (I=A+B+C+D+E+F)	9,192,412	2,329,573	11,521,985	11,521,985	11,249,185	0
A. Personal Administrativo	9,192,412	2,036,509	11,228,921	11,228,921	10,956,120	0
B. Magisterio	-	-	-	-	-	-
C. Servicios de Salud (C=c1+c2)	-	-	-	-	-	-
c1) Personal Administrativo	-	-	-	-	-	-
c2) Personal Médico, paramédico y afín	-	-	-	-	-	-
D. Seguridad Pública	-	-	-	-	-	-
E. Gastos asociados a la implementación de nuevas leyes federales o reformas a las mismas (E=e1+e2)	-	-	-	-	-	-
e1) Nombre del Programa o Ley 1	-	-	-	-	-	-
e2) Nombre del Programa o Ley 2	-	-	-	-	-	-
F. Sentencias laborales definitivas	-	293,064	293,064	293,064	293,064	-
II. Gasto Etiquetado (I=A+B+C+D+E+F)	-	-	-	-	-	-
A. Personal Administrativo	-	-	-	-	-	-
B. Magisterio	-	-	-	-	-	-
C. Servicios de Salud (C=c1+c2)	-	-	-	-	-	-
c1) Personal Administrativo	-	-	-	-	-	-
c2) Personal Médico, paramédico y afín	-	-	-	-	-	-
D. Seguridad Pública	-	-	-	-	-	-
E. Gastos asociados a la implementación de nuevas leyes federales o reformas a las mismas (E=e1+e2)	-	-	-	-	-	-
e1) Nombre del Programa o Ley 1	-	-	-	-	-	-
e2) Nombre del Programa o Ley 2	-	-	-	-	-	-
F. Sentencias laborales definitivas	-	-	-	-	-	-
III. Total de Gasto en Servicios Personales (III = I + II)	9,192,412	2,329,573	11,521,985	11,521,985	11,249,185	0

INSTITUTO DE LA FUNCION REGISTRAL DEL ESTADO DE OAXACA					
Informe sobre Estudios Actuariales - LDF					
Del 1 de enero al 31 de diciembre de 2018					
	Pensiones y jubilaciones	Salud	Riesgos de trabajo	Invalidez y vida	Otras prestaciones sociales
<p>Tipo de Sistema</p> <ul style="list-style-type: none"> Prestación laboral o Fondo general para trabajadores del estado o municipio Beneficio definido, Contribución definida o Mixto <p>Población afiliada</p> <ul style="list-style-type: none"> Activos <ul style="list-style-type: none"> Edad máxima Edad mínima Edad promedio Pensionados y Jubilados <ul style="list-style-type: none"> Edad máxima Edad mínima Edad promedio Beneficiarios <ul style="list-style-type: none"> Promedio de años de servicio (trabajadores activos) Aportación individual al plan de pensión como % del salario Aportación del ente público al plan de pensión como % del salario Crecimiento esperado de los pensionados y jubilados (como %) Crecimiento esperado de los activos (como %) Edad de Jubilación o Pensión Esperanza de vida <p>Ingresos del Fondo</p> <ul style="list-style-type: none"> Ingresos Anuales al Fondo de Pensiones <p>Nómina anual</p> <ul style="list-style-type: none"> Activos Pensionados y Jubilados Beneficiarios de Pensionados y Jubilados <p>Monto mensual por pensión</p> <ul style="list-style-type: none"> Máximo Mínimo Promedio <p>Monto de la reserva</p> <p>Valor presente de las obligaciones</p> <ul style="list-style-type: none"> Pensiones y Jubilaciones en curso de pago Generación actual Generaciones futuras <p>Valor presente de las contribuciones asociadas a los supuestos futuros cotización X%</p> <ul style="list-style-type: none"> Generación actual Generaciones futuras <p>Valor presente de aportación</p> <ul style="list-style-type: none"> Generación actual Generaciones futuras Otros Ingresos <p>Déficit/superávit actuarial</p> <ul style="list-style-type: none"> Generación actual Generaciones futuras <p>Periodo de suficiencia</p> <ul style="list-style-type: none"> Año de descapitalización Tasa de rendimiento <p>Estudio actuarial</p> <ul style="list-style-type: none"> Año de elaboración del estudio actuarial Empresa que elaboró el estudio actuarial 					



GOBIERNO DEL ESTADO
DE OAXACA

SISTEMA ESTATAL DE COMBATE A LA CORRUPCIÓN



GOBIERNO DEL ESTADO
DE OAXACA



RESULTADOS GENERALES DEL 01 DE JULIO AL 31 DE DICIEMBRE DE 2018

La Secretaría Ejecutiva del Sistema Estatal de Combate a la Corrupción del Estado de Oaxaca, es un Órgano Público Descentralizado, de Acuerdo al decreto de Creación Publica en el Periódico Oficial del Gobierno del Estado, el 20 de mayo del año 2017.

Para el ejercicio fiscal 2018 mediante oficio número ST/SE/SECC/057/2018 de fecha 04 de julio de 2018, se solicitó a la Secretaría de Finanzas del Gobierno del Estado, una Ampliación Presupuestal de \$ 13,571,463.99 (trece millones quinientos setenta y un mil cuatrocientos sesenta y tres pesos 99/100 M.N), del cual, a la fecha se tiene un presupuesto devengado de \$9,977,308.72 (nueve millones novecientos setenta y siete mil trescientos ocho pesos 72/100 M.N.).

Solamente se ejerció dicha cantidad, debido a que por ser una Entidad de reciente creación, no se ejercieron rubros relacionados a vehículos, como Impuestos y derechos vehiculares; Seguros y fianzas de equipo de transporte; Combustibles, lubricantes y aditivos; Mantenimiento y equipo de transporte, puesto que hasta mediados de diciembre fueron adquiridos los vehículos, equipo de cómputo y mobiliario de oficina. Así como, los rubros relacionados a seguridad social, cuotas al IMSS, cuotas al INFONAVIT, Retiro, Cesantía y Vejez, debido a que el Instituto Mexicano de Seguridad Social, no ha determinado la forma de inscripción al mismo, incluso presupuesto destinado a sueldos y salarios no se ejerció en su totalidad, debido a las fechas de incorporación diferida del personal, por lo que la Secretaría de Finanzas, efectuó la concentración de saldos, al cierre del ejercicio, quedando el presupuesto como se muestra a continuación:

PRESUPUESTO			
APROBADO	MODIFICADO	DEVENGADO	POR EJERCER
0	13,571,463.99	9,977,308.72	0



GOBIERNO DEL ESTADO
DE OAXACA

Oaxaca
JUNTOS CONSTRUIMOS EL CAMBIO



FORO REGIONAL DE CONSULTA PÚBLICA NACIONAL PARA LA POLÍTICA NACIONAL ANTICORRUPCIÓN.

La Secretaría Ejecutiva del Sistema Estatal de Combate a la Corrupción, en conjunto con la Secretaría Ejecutiva del Sistema Nacional Anticorrupción y el Comité de Participación Ciudadana, realizó el día 8 de noviembre del 2018 en la Ciudad de Oaxaca de Juárez, el Foro Regional de Consulta Pública para la Política Nacional Anticorrupción, para los estados de Guerrero, Chiapas y Oaxaca. Dicho Foro, se realizó con la finalidad de recabar opiniones y propuestas, identificar las necesidades y problemáticas locales concretas sobre la corrupción, que sirvan para complementar la formulación de la Política Nacional Anticorrupción, documento que integra los ejes estratégicos para combatir la corrupción en nuestro país.

Durante los trabajos efectuados en el foro, se contó con la participación de ciudadanos, organizaciones civiles, colegios, asociaciones y universidades, algunas autoridades municipales, empresarios e instituciones públicas en la materia. Con los cuales, se instalaron cinco mesas simultáneas de diálogo, en las que se establecieron y analizaron propuestas para lograr una política pública de alcance nacional, en materia de combate a la corrupción.

Cada mesa de trabajo, estuvo integrada por alrededor de 20 personas, dirigidas por personal especializado en la materia, proveniente del SESNA (Secretaría Ejecutiva del Sistema Nacional Anticorrupción), trabajaron en la recopilación de ideas, opiniones y tomas de decisión, sobre cinco temas relacionados al combate a la corrupción. De ésta forma, los integrantes de la Mesa 1, trabajaron sobre el Ciclo de denuncia y sanción de actos de corrupción; en la Mesa 2, se abordó el tema de la Integridad para el control de la corrupción; en la Mesa 3, el tema central fue el Fortalecimiento del servicio público; en la Mesa 4, se destacó la importancia de la Participación ciudadana para el control de la corrupción; finalmente, en la Mesa 5, intercambiaron puntos de vista sobre la Recuperación de activos.

Los resultados obtenidos en el mencionado Foro, se analizaron y procesaron, para la formulación de propuestas para la generación del documento de la Política Nacional Anticorrupción, presentado el 18 de diciembre del 2018, en la Ciudad de México.



GOBIERNO DEL ESTADO
DE OAXACA

Oaxaca
JUNTOS CONSTRUIMOS EL CAMBIO



CONFERENCIA MAGISTRAL “CUENTA PÚBLICA”

La Secretaría Ejecutiva del Sistema Estatal de Combate a la Corrupción, en coordinación con el Comité de Participación Ciudadana, realizaron el día 17 de noviembre del 2018, la Conferencia Magistral “Cuenta Pública”, a cargo del titular de la Auditoría Superior de la Federación, el L.E. David Rogelio Colmenares, con el objetivo de invitar a la ciudadanía, a que tome conciencia sobre un nuevo modelo de combate a la corrupción, basado en la modificación de fondo en las estructuras que han permitido la opacidad, la ineficiencia y la discrecionalidad en el ejercicio de las atribuciones de los servidores públicos y no sólo en la impartición de sanciones a funcionarios infractores.

La Conferencia Magistral, tuvo una afluencia de asistentes, entre ciudadanos, estudiantes, académicos, y servidores públicos de algunas instituciones, así como el Comisionado Presidente del IAIPO, el L.E. Francisco Javier Álvarez Figueroa y el magistrado Alfredo Lagunas Rivera.

CONCEPTO	EJERCICIO FISCAL 2018	EJERCICIO FISCAL 2017	CONCEPTO	EJERCICIO FISCAL 2018	EJERCICIO FISCAL 2017
ACTIVO			PASIVO		
ACTIVO CIRCULANTE			PASIVO CIRCULANTE		
EFFECTIVO Y EQUIVALENTES	107,345	0	CUENTAS POR PAGAR A CORTO PLAZO	1,180,409	0
DERECHOS A RECIBIR EFECTIVO O EQUIVALENTES	18,265	0	Total de PASIVO CIRCULANTE	1,180,409	0
Total de ACTIVO CIRCULANTE	125,611	0	TOTAL PASIVO	1,180,409	0
ACTIVO NO CIRCULANTE			TOTAL HACIENDA	0	0
BIENES MUEBLES	968,983	0			
Total de ACTIVO NO CIRCULANTE	968,983	0	Resultados del Ejercicio (Ahorro/Desahorro)	-85,816	0
TOTAL DE ACTIVOS	1,094,594	0	Total de Pasivo y Patrimonio/Hacienda Pública	1,094,594	0



JEFA DE DEPARTAMENTO DE RECURSOS FINANCIEROS Y MATERIALES
L.C.P. CLAUDIA IVETTE ORTIZ MONTES



JEFE DE LA UNIDAD ADMINISTRATIVA
C.P. ERICK FERIA SANCHEZ



SISTEMA ESTATAL DE COMBATE A LA CORRUPCION
SECRETARIA EJECUTIVA
SECRETARIO TECNICO
C.P. EUGENIO ALBERTO GARCIA HERNANDEZ

CONCEPTO	EJERCICIO FISCAL 2018	EJERCICIO FISCAL 2017	CONCEPTO	EJERCICIO FISCAL 2018	EJERCICIO FISCAL 2017
INGRESOS Y OTROS BENEFICIOS			GASTOS Y OTRAS PERDIDAS		
PARTICIPACIONES, APORTACIONES, TRANSFERENCIAS, ASIGNACIONES, SUBSIDIOS Y OTRAS AYUDAS	8,922,510	0	TRANSFERENCIAS, ASIGNACIONES, SUBSIDIOS Y OTRAS AYUDAS	9,008,326	0
TRANSFERENCIAS, ASIGNACIONES, SUBSIDIOS Y OTRAS AYUDAS	8,922,510	0	TRANSFERENCIAS INTERNAS Y ASIGNACIONES AL SECTOR PÚBLICO	9,008,326	0
TOTAL DE INGRESOS Y OTROS BENEFICIOS	8,922,510	0	TOTAL DE GASTOS Y OTRAS PERDIDAS	9,008,326	0
			DESAHORRO NETO DEL EJERCICIO	-85,816	0


JEFA DE DEPARTAMENTO DE RECURSOS FINANCIEROS Y MATERIALES
 L.C.P. CLAUDIA IVETTE ORTIZ MONTES

 
JEFE DE LA UNIDAD ADMINISTRATIVA **SECRETARIO TECNICO**
 C.P. ERICK FERIA SANCHEZ C.P. EUGENIO ALBERTO GARCIA HERNANDEZ
SISTEMA ESTATAL DE COMBATE A LA CORRUPCIÓN
SECRETARIA EJECUTIVA

Gobierno del Estado de Oaxaca

UR: 559 - SECRETARIA EJECUTIVA DEL SISTEMA ESTATAL DE COMBATE A LA CORRUPCION

UE: 001 - SECRETARIA EJECUTIVA DEL SISTEMA ESTATAL DE COMBATE A LA CORRUPCION

Estado de Variación de la Hacienda Pública

Del 1° de julio al 31 de diciembre de 2018 y 2017

(Pesos)

Concepto	Hacienda Pública/ Patrimonio		Ajustes por Cambios de Valor	Total
	Contribuido	Generado		
		Ejerc. Ant. Del Ejercicio		
Hacienda Pública / Patrimonio Neto Final del Ejercicio 2017	0	0	0	0
Saldo Neto en la Hacienda Pública / Patrimonio 2018	0	0	0	0


JEFA DE DEPARTAMENTO DE RECURSOS FINANCIEROS Y MATERIALES

L.C.P. CLAUDIA IVETTE ORTIZ MONTES


JEFE DE LA UNIDAD ADMINISTRATIVA

C.P. ERICK FERIA SANCHEZ


SECRETARIO TECNICO

C.P. EUGENIO ALBERTO GARCIA HERNANDEZ

SISTEMA ESTATAL
DE COMBATE
A LA CORRUPCION
SECRETARIA EJECUTIVA



CONCEPTO	ORIGEN	APLICACIÓN	CONCEPTO	ORIGEN	APLICACIÓN
ACTIVO	0	1,094,594	PASIVO	1,180,409	0
ACTIVO CIRCULANTE	0	125,611	PASIVO CIRCULANTE	1,180,409	0
EFFECTIVO Y EQUIVALENTES	0	107,345	CUENTAS POR PAGAR A CORTO PLAZO	1,180,409	0
DERECHOS A RECIBIR EFECTIVO O EQUIVALENTES	0	18,265	RESULTADOS DEL EJERCICIO (AHORRO/DESAHORRO)	8,922,510	0
ACTIVO NO CIRCULANTE	0	968,983	TOTALES	10,102,919	0
BIENES MUEBLES	0	968,983			


JEFA DE DEPARTAMENTO DE RECURSOS FINANCIEROS Y MATERIALES
 L.C.P. CLAUDIA IVETTE ORTIZ MONTES


JEFE DE LA UNIDAD ADMINISTRATIVA
 C.P. ERICK FERIA SANCHEZ


SECRETARIO TECNICO
 C.P. EUGENIO ALBERTO GARCIA HERNANDEZ

SISTEMA ESTATAL DE COMBATE A LA CORRUPCION
SECRETARIA EJECUTIVA

SECRETARÍA EJECUTIVA DEL SISTEMA ESTATAL DE COMBATE A LA CORRUPCIÓN
ESTADO DE FLUJOS DE EFECTIVO
DEL 01 DE JULIO AL 31 DE DICIEMBRE DE 2018

CONCEPTO	DICIEMBRE	DICIEMBRE
	2018	2017
Flujos de Efectivo de las Actividades de Operación		
Origen	9,078,463	0
Ingresos y otros beneficios	9,008,326	0
Transferencias, Asignaciones y Subsidios y Otras Ayudas	18,265	0
Retenciones de Impuestos por pagar a corto plazo	0	0
Retenciones del Sistema de Seguridad Social por pagar a corto plazo	5,869	0
Otras cuentas por pagar a corto plazo	46,003	0
Aplicación	9,977,309	0
Otros deudores por cobrar a corto plazo	968,983	0
Transferencias Internas y Asignaciones al Sector Público	9,008,326	0
Flujos Netos de Efectivo por Actividades de Operación		
Flujos de Efectivo de las Actividades de Inversión		
Origen	0	0
Bienes Inmuebles, Infraestructura y Construcciones en Proceso	0	0
Bienes Muebles	0	0
Aplicación	968,983	0
Bienes Inmuebles, Infraestructura y Construcciones en Proceso	0	0
Bienes Muebles	968,983	0
Otras Aplicaciones de Inversión	0	0
Flujos Netos de Efectivo por Actividades de Inversión	0	0
Incremento/Disminución Neta en el Efectivo y Equivalentes al Efectivo	18,265	0
Efectivo y Equivalentes al Efectivo al Inicio del Ejercicio	821,519	0
Efectivo y Equivalentes al Efectivo al Final del Ejercicio	107,345	0

L.C.P. CLAUDIA IVETTE ORTIZ MONTES
JEFA DE DEPARTAMENTO DE RECURSOS FINANCIEROS Y
MATERIALES

C.P. ERICK FERRER SANCHEZ
JEFE DE LA UNIDAD ADMINISTRATIVA

C.P. EUGENIO ALBERTO GARCÍA HERNÁNDEZ
SECRETARIO TÉCNICO

SISTEMA ESTATAL
DE COMBATE
A LA CORRUPCIÓN
SECRETARÍA EJECUTIVA

Cuenta de la Hacienda Pública Estatal 2018

Gobierno del Estado de Oaxaca

UR: 559 - SECRETARIA EJECUTIVA DEL SISTEMA ESTATAL DE COMBATE A LA CORRUPCION

UE: 001 - SECRETARIA EJECUTIVA DEL SISTEMA ESTATAL DE COMBATE A LA CORRUPCION

Estado Analítico del Activo

Del 1° de julio al 31 de diciembre de 2018

Oaxaca



Gobierno del Estado

DESCRIPCION	SALDO INICIAL	PERIODO		SALDO FINAL	FLUJO
		CARGOS	ABONOS		
ACTIVO					
ACTIVO CIRCULANTE	---	4,621,317	4,495,707	125,611	125,611
EFECTIVO Y EQUIVALENTES	---	2,780,528	2,673,183	107,345	107,345
DERECHOS A RECIBIR EFECTIVO O EQUIVALENTES	---	1,840,789	1,822,523	18,265	18,265
ACTIVO NO CIRCULANTE	---	968,983	---	968,983	968,983
BIENES MUEBLES	---	968,983	---	968,983	968,983
TOTAL ACTIVO	---	5,590,300	4,495,707	1,094,594	1,094,594


JEFA DE DEPARTAMENTO DE RECURSOS FINANCIEROS Y MATERIALES
 L.C.P. CLAUDIA IVETTE ORTIZ MONTES


JEFE DE LA UNIDAD ADMINISTRATIVA
 C.P. ERICK TERIA SANCHEZ


SECRETARIO TECNICO
 C.P. EUGENIO ALBERTO GARCIA HERNANDEZ

SISTEMA ESTATAL DE COMBATE A LA CORRUPCION
SECRETARIA EJECUTIVA



DENOMINACIÓN DE LAS DEUDAS	MONEDA DE CONTRATACIÓN	INSTITUCION O PAÍS ACREEDOR	SALDO INICIAL DEL PERIODO	SALDO FINAL DEL PERIODO
DEUDA PÚBLICA				
Corto Plazo				
Deuda Interna				
Instituciones de Crédito	PESOS	MEXICO	0	0
Títulos y Valores			0	0
Arrendamientos Financieros			0	0
Deuda Externa				
Organismos Financieros Internacionales			0	0
Deuda Bilateral			0	0
Títulos y Valores			0	0
Arrendamientos Financieros			0	0
Subtotal a Corto Plazo			0	0
Largo Plazo				
Deuda Interna				
Instituciones de Crédito	PESOS	MEXICO	0	0
Títulos y Valores			0	0
Arrendamientos Financieros			0	0
Deuda Externa				
Organismos Financieros Internacionales			0	0
Deuda Bilateral			0	0
Títulos y Valores			0	0
Arrendamientos Financieros			0	0
Subtotal a Largo Plazo			0	0
OTROS PASIVOS				
OTROS	PESOS	MEXICO	0	0
SUBTOTAL OTROS PASIVOS			0	0
TOTAL DEUDA Y OTROS PASIVOS			0	0



GOBIERNO DEL ESTADO
DE OAXACA



INFORME SOBRE PASIVOS CONTINGENTES

NO APLICA



GOBIERNO DEL ESTADO
DE OAXACA



NOTAS A LOS ESTADOS FINANCIEROS

SEGUNDO INFORME TRIMESTRAL JULIO – DICIEMBRE DEL EJERCICIO 2018 (PESOS)

Remito informe relacionado con la Información Financiera de la Secretaría Ejecutiva del Sistema Estatal de Combate a la Corrupción, del período de 1° de Julio al 31 de Diciembre 2018.

NOTAS A DESGLOSE

I) NOTAS AL ESTADO DE SITUACIÓN FINANCIERA

El estado de Situación Financiera tiene como propósito mostrar información relativa a los recursos y obligaciones de la entidad.

ACTIVO

CUENTAS	DICIEMBRE 2018
ACTIVO CIRCULANTE	
Efectivo Y Equivalentes	107,345
Derechos A Recibir Efectivo O Equivalentes	18,265
Total Activo Circulante	125,611
Bienes muebles	968,983
Total Activo No Circulante	968,983
TOTAL DE ACTIVOS	1,094,594

ACTIVO CIRCULANTE

Efectivo Y Equivalentes

El rubro de efectivo y equivalentes al 31 de Diciembre del ejercicio 2018, representa los recursos disponibles de la Entidad, saldo que se refleja en las siguientes cuentas bancarias 0112130920 Gastos de Operación 2018, saldo disponible para solventar pagos a terceros correspondientes a la retención de I.S.R. 10% Servicios Personales,



GOBIERNO DEL ESTADO
DE OAXACA



como parte del pago de honorarios a los integrantes del Comité de Participación Ciudadana, correspondiente al mes de Diciembre y la cuenta 0112131056 Servicios Personales, de la institución bancaria BBVA Bancomer, que tiene saldo del correspondiente al pago del Impuesto sobre Sueldos y Salarios, del pago de nómina del mes de Diciembre.

Derechos a Recibir Efectivo o Equivalentes

En el rubro de Derechos a recibir Efectivo o Equivalentes (Otros deudores diversos por cobrar a CP), el saldo que se expresa en el Estado de Situación Financiera al 31 de Diciembre del 2018, corresponden al pago del seguro de vida del personal administrativo de confianza y mandos medios y superiores y de deudores diversos por cobrar a corto plazo.

ACTIVO NO CIRCULANTE

Bienes muebles

El rubro de Bienes Muebles de la Secretaría Ejecutiva del Sistema Estatal de Combate a la Corrupción, está integrado de la siguiente forma:

CUENTAS	EJERCICIO FISCAL 2018
Muebles de Oficina y Estantería	169,816
Equipo de Cómputo y Tecnologías de la Información	393,231
Equipos y Aparatos Audiovisuales	25,136
Equipo Médico y de Laboratorio	0
Instrumental Médico y de Laboratorio	0
Automóviles y Camiones	380,800
Maquinaria y Equipo Agropecuario	0
Equipo de Comunicación y de Telecomunicación	0
Equipos de Generación Eléctrica, aparatos y accesorios eléctricos	0
TOTAL	968,983



GOBIERNO DEL ESTADO
DE OAXACA



Debido a que la Secretaría Ejecutiva del Sistema Estatal de Combate a la Corrupción es de nueva creación, se realizaron las adquisiciones de los bienes muebles mediante las licitaciones correspondientes con la venia del Comité de Adquisiciones de la Secretaría de Administración, con debido apego a la Ley de Adquisiciones, Enajenaciones, Arrendamientos, Prestación de Servicios y Administración de Bienes Muebles e Inmuebles del Estado de Oaxaca, para el buen funcionamiento y desarrollo de las actividades de la Entidad.

PASIVO

El saldo de este rubro al 31 de Diciembre de 2018, asciende a la cantidad de \$1,180,409 (un millón ciento ochenta mil cuatrocientos nueve pesos) que corresponden a los pagos de retenciones de impuestos, retenciones de seguridad social por pagar y transferencias internas por pagar a corto plazo, durante el ejercicio fiscal 2018 con varios proveedores y prestadores de servicios por pagar a corto plazo, así como la adquisición de bienes y contratación de servicios por pagar a corto plazo, detallándose de la siguiente forma:

PASIVO CIRCULANTE

CUENTAS	EJERCICIO FISCAL 2018
Cuentas por Pagar a corto plazo	
Deudas por Adquisición de Bienes y Contratación de Servicios por Pagar a CP	968,983
Transferencias Internas y Asignaciones al Sector Público	98,213
Retenciones de Impuestos por Pagar a CP	107,341
Retenciones del Sistema de seguridad social por Pagar a CP	5,869
Otras retenciones y Contribuciones por Pagar a CP	0
Fondos Rotatorios por Pagar a CP	0
Otras Cuentas por Pagar a corto plazo	3
TOTAL	1,180,409



GOBIERNO DEL ESTADO
DE OAXACA



HACIENDA PÚBLICA/PATRIMONIO

CUENTAS	EJERCICIO FISCAL 2018
HACIENDA PÚBLICA/PATRIMONIO GENERADO	
Resultados de Ejercicio (ahorro/Desahorro)	0
Resultado de ejercicios Anteriores	0
Total de Hacienda Pública/Patrimonio Generado	0
Resultado del Ejercicio (Ahorro/Desahorro)	0

La cuenta de Hacienda Pública/Patrimonio no presenta ningún saldo, debido a que se inició actividades a partir de julio del presente año.

Resultado del Ejercicio (Ahorro/Desahorro) no presenta ningún saldo, debido a que se inició actividades a partir de julio del presente año.



GOBIERNO DEL ESTADO
DE OAXACA



I) NOTAS AL ESTADO DE ACTIVIDADES

Muestra el resultado de las operaciones de la entidad correspondiente al período del 01 de julio al 31 de diciembre de 2018, integrado de la siguiente forma:

CUENTAS	EJERCICIO FISCAL 2018
INGRESOS Y OTROS BENEFICIOS	
PARTICIPACIONES, APORTACIONES, TRANSFERENCIAS, ASIGNACIONES, SUBSIDIOS Y OTRAS AYUDAS	8,922,510
TOTAL DE INGRESOS Y OTROS BENEFICIOS	8,922,510
GASTOS Y OTRAS PERDIDAS	
TRANFERENCIAS INTERNAS Y ASIGNACIONES AL SECTOR PUBLICO	9,008,326
AYUDAS SOCIALES	0
OTROS GASTOS Y PERDIDAS EXTRAORDINARIAS	0
TOTAL DE GASTOS Y OTRAS PERDIDAS	9,008,326
DESAHORRO NETO DEL EJERCICIO	-85,816

Ingresos y Otros Beneficios

Los ingresos corresponden a los recursos recaudados correspondiente al periodo del 01 de Julio al 31 de Diciembre del 2018, el cual asciende a un importe de \$8,922,510 (ocho millones novecientos veintidós mil quinientos diez pesos) recursos que fueron comprometidos y devengados durante el periodo del ejercicio 2018.



GOBIERNO DEL ESTADO
DE OAXACA

Oaxaca
JUNTOS CONSTRUIMOS EL CAMBIO



Gastos y Otras Pérdidas

El rubro de Gastos y Otras Pérdidas, corresponden a lo devengado por la Entidad durante el periodo del 01 de Julio al 31 de Diciembre de 2018, por la cantidad de: \$9,008,326 (nueve millones ocho mil trescientos veintiséis pesos) integrado de la siguiente manera:

Transferencias, Asignaciones, Subsidios y Otras Ayudas.

- a) Transferencias Internas y Asignaciones al Sector Público, refleja un saldo de \$9,008,326 (nueve millones ocho mil trescientos veintiséis pesos correspondiente a recursos que fueron comprometidos y devengados en los rubros de: Servicios personales, Materiales y Suministros, Servicios Generales, así como la adquisición de bienes y contratación de servicios durante el periodo: julio- diciembre 2018.

Desahorro Neto del Ejercicio

En el Estado de Actividades en el período comprendido del 01 de Julio al 31 de Diciembre del 2018, refleja un Desahorro Neto del Ejercicio por la cantidad de \$-85,816 (ochenta y cinco mil ochocientos dieciséis pesos), debido a diferentes pagos que no se han reflejado en el sistema SEFIP.



GOBIERNO DEL ESTADO
DE OAXACA



II) NOTAS AL ESTADO DE VARIACION EN LA HACIENDA PÚBLICA

Variaciones de la hacienda Pública/Patrimonio Neto del ejercicio Hacienda Pública/ Patrimonio generado Resultados de Ejercicios Anteriores

El apartado de Hacienda Pública/Patrimonio Generado, en el periodo del 01 de Julio al 31 de Diciembre de 2018, asciende a la cantidad de \$0 (cero pesos) integrándose de la siguiente manera:

RUBRO	VARIACIONES
Hacienda Pública/Patrimonio Neto Final del Ejercicio 2018	0
Resultados de Ejercicios Anteriores	0
Saldo Neto en la Hacienda Pública/Patrimonio 2018	0



GOBIERNO DEL ESTADO
DE OAXACA



JUNTOS CONSTRUIMOS EL CAMBIO



Gobierno del Estado



III) NOTAS AL ESTADO DE FLUJOS DE EFECTIVO

Efectivo y equivalentes

1. Análisis de saldo en la cuenta de Efectivo y Equivalentes:

CONCEPTO	EJERCICIO FISCAL 2018
Efectivos en Bancos – Tesorería	107,345
Efectivos en Bancos - Dependencias	107,345
Inversiones temporales (hasta 3 meses)	0
Fondos con afectación específica	0
Depósitos de fondos de terceros y otros	0
Total de Efectivos y Equivalentes	107,345

2. Conciliación de los Flujos de Efectivo Netos de las Actividades de Operación y la cuenta de Ahorro/Desahorro antes de Rubros Extraordinarios.

CONCEPTO	EJERCICIO FISCAL 2018
Ahorro/Desahorro antes de rubros Extraordinarios	-85,816
Movimientos de partida (o rubros) que no afectan al efectivo	0
Depreciación	0
Amortización	0
Incrementos en las provisiones	0
Incremento en inversiones producido por revaluación	0
Ganancia/pérdida en venta de propiedad, planta y equipo	0
Incremento en cuentas por cobrar	0
Partidas extraordinarias	0



GOBIERNO DEL ESTADO
DE OAXACA



Conciliación entre los Ingresos Presupuestarios y Contables
Correspondiente del 01 de Julio al 31 de Diciembre 2018
(Pesos)

1. Total de ingresos (presupuestarios)	\$ 9,008,326
--	--------------

2. Más Ingresos Contables no Presupuestarios		968,983
Incremento por variación de inventarios	968,983	
Disminución del exceso de estimaciones por pérdida o deterioro u obsolescencia		
Disminución del exceso de provisiones		
Otros ingresos y beneficios varios		
Otros Ingresos Contables no Presupuestarios		

3. Menos ingresos presupuestarios no contables		\$0
Producto de capital		
Aprovechamiento capital		
Ingresos derivados de financiamientos		
Otros Ingresos presupuestarios no contables		

4. Ingresos Contables	\$9,977,309
-----------------------	-------------



GOBIERNO DEL ESTADO
DE OAXACA



**Conciliación entre los Egresos Presupuestarios y los Gastos Contables
Correspondiente del 01 de Julio al 31 de Diciembre de 2018
(Pesos)**

1. Total de egresos (presupuestarios)		\$9,977,309
2. Menos egresos presupuestarios contables		968,983
Mobiliario y equipo de administración	563,047	
Mobiliario y equipo educacional y recreativo	25,136	
Equipo e instrumental médico y de laboratorio		
Vehículos y equipos de transporte	380,800	
Equipo de defensa y seguridad		
Maquinaria, otros equipos y herramientas		
Activos Biológicos		
Bienes inmuebles		
Activos intangibles		
Obra pública en bienes propios		
Acciones y participaciones del capital		
Compra de títulos y valores		
Inversiones en fideicomisos, mandatos y otros análogos		
Provisiones para contingencias y otras erogaciones especiales		
Amortización de la deuda pública		
Adeudos de ejercicios fiscales anteriores (ADEFAS)		
Otros egresos Presupuestales no Contables		
3. Más Gastos Contables No Presupuestales		0
Estimaciones, depreciación, deterioros, obsolescencia y amortización		
Provisiones		
Disminución de inventarios		
Aumento por insuficiencia de estimaciones por pérdida o deterioro y obsolescencia		
Aumento por insuficiencia de provisiones		
Otros Gastos		
Otros Gastos Contables No Presupuestales		
4. Total Gastos Contables		\$9,008,326



GOBIERNO DEL ESTADO
DE OAXACA



NOTAS DE MEMORIA (CUENTAS DE ORDEN)

Las cuentas de orden se utilizan para registrar movimientos de valores que no afecten o modifiquen el balance del ente contable, sin embargo, su incorporación en libros es necesaria con fines de recordatorio contable, de control y en general sobre los aspectos administrativos, o bien, para consignar sus derechos o responsabilidades contingentes que puedan, o no, presentarse en el futuro.

PRESUPUESTO DE EGRESOS APROBADO	0
PRESUPUESTO DE EGRESOS MODIFICADO	9,977,309
PRESUPUESTO DE EGRESOS COMPROMETIDO	9,977,309
PRESUPUESTO DE EGRESOS DEVENGADO	9,977,309
PRESUPUESTO DE EGRESOS EJERCIDO	9,977,309
PRESUPUESTO DE EGRESOS PAGADO	8,910,113



GOBIERNO DEL ESTADO
DE OAXACA

Oaxaca
JUNTOS CONSTRUIMOS EL CAMBIO



NOTAS DE GESTIÓN ADMINISTRATIVA

1. Introducción:

Los estados Financieros de los entes públicos, proveen de información financiera a los principales usuarios de la misma, al Congreso y a los ciudadanos.

El objetivo del presente documento es la revelación del contexto y de los aspectos económicos-financieros más relevantes que influyeron en las decisiones del período: 01 de Julio al 31 de Diciembre de 2018 y deberán ser considerados en la elaboración de los estados financieros para la mayor comprensión de los mismos y sus particulares.

De esta manera, se informa y explica la respuesta del gobierno a las condiciones relacionadas con la información financiera de cada periodo de gestión: además, de exponer aquellas políticas que podrían afectar la toma de decisiones en períodos posteriores.

2. Panorama Económico y Financiero:

A la Secretaría Ejecutiva del Sistema Estatal de Combate a la Corrupción, se le aprueba un presupuesto de egresos para el ejercicio fiscal 2018, de \$13,571,46 (trece millones quinientos setenta y un mil cuatrocientos sesenta y cuatro pesos) con fundamento en la Ley Orgánica del Poder Ejecutivo del Estado de Oaxaca y el Decreto del Presupuesto de Egresos del Estado de Oaxaca, mismo que se encuentra distribuido conforme a la estructura programática presentada mediante una adecuación presupuestaria de traspaso Interinstitucional (Ampliación), solicitada mediante oficio número ST/SE/SECC/057/2018, con fecha 04 de julio de 2018, solicitando únicamente el monto correspondiente a los meses de Julio a Diciembre, toda vez que ésta es un Organismo Público Descentralizado de nueva creación e inicio de operaciones.

Sin embargo, en el período del 01 Septiembre al 31 de Diciembre de 2018, se realizaron diferentes movimientos presupuestales, de acuerdo a las operaciones administrativas que tuvo en dicho período la Entidad, adecuando el presupuesto conforme a las necesidades, modificando el presupuesto a \$9,977,308.72 (nueve millones novecientos setenta y siete mil trescientos ocho pesos 72/100).



GOBIERNO DEL ESTADO
DE OAXACA

Oaxaca
JUNTOS CONSTRUIMOS EL CAMBIO



3. Autorización e Historia.
 - a) Fecha de creación del ente.

Por el Decreto del Titular del Poder Ejecutivo Federal, publicado en el Diario de Oficial de la Federación el 18 de julio de 2016, se expidió la ley General del Sistema Nacional Anticorrupción, misma que en su artículo 36 establece que las Leyes de las Entidades Federativas desarrollarán la integración, atribuciones y funcionamiento de los Sistemas Locales, siendo este el primer antecedente de la actual Secretaría Ejecutiva del Sistema Estatal de Combate a la Corrupción.

Mediante el Decreto número 602 de la Sexagésima Tercera Legislatura Constitucional del Estado Libre y Soberano de Oaxaca, publicado en el Periódico Oficial del Gobierno del Estado de fecha de mayo 20 del año 2017, se aprobó la ley del Sistema Estatal de Combate a la Corrupción cuyo artículo 24 dispone la creación de un organismo descentralizado, no sectorizado, con personalidad jurídica y patrimonio propio, con autonomía técnica, presupuestaria, financiera y de gestión, con sede en la capital del Estado, denominado "Secretaría Ejecutiva del Sistema Estatal de Combate a la Corrupción".

La Secretaría Ejecutiva del Sistema Estatal de Combate a la Corrupción, fue creada con el objeto de fungir como órgano de apoyo técnico del Comité Coordinador del Sistema Estatal de Combate a la Corrupción, a efecto de proveerle la asistencia técnica, así como los insumos necesarios para el desempeño de sus atribuciones, conforme a lo dispuesto en el artículo 120 fracción III, inciso c) de la Constitución Política del Estado libre y Soberano de Oaxaca y la Ley del Sistema Estatal de Combate a la Corrupción.

- b) Principales cambios en su estructura.

El Reglamento Interno de la Secretaría Ejecutiva del Sistema Estatal de Combate a la Corrupción, fue publicado el 15 de diciembre del 2018 en el Periódico Oficial del Estado de Oaxaca, con fundamento en el artículo 29 de la Ley del Sistema Estatal de Combate a la Corrupción, que establece la facultad del Órgano de Gobierno, para expedir el Reglamento Interno de la Secretaría Ejecutiva del Sistema Estatal de Combate a la Corrupción, atendiendo los lineamientos de la Secretaría de Administración, en términos de lo dispuesto por el artículo 24 de la Ley Orgánica del Poder Ejecutivo del Estado de Oaxaca.



GOBIERNO DEL ESTADO
DE OAXACA

Oaxaca
JUNTOS CONSTRUIMOS EL CAMBIO



En el Reglamento Interno se establecen las Disposiciones Generales, la Organización de la Secretaría, las facultades de la Secretaría Técnica, la Unidad Administrativa, de la Coordinación de Normatividad, Riesgos y Políticas Públicas, de la Coordinación de la Plataforma Digital y vinculación Interinstitucional, así como, de la Comisión Ejecutiva. Los Actos Administrativos y la Unidad de Transparencia, y por último, se establecen los lineamientos de la Suplencia de las Servidoras y los Servidores Públicos.

4. Organización y Objeto Social

a) Objeto Social:

Fungir como Órgano de apoyo técnico del Comité Coordinador del Sistema Estatal de Combate a la Corrupción, a efecto de proveerle la asistencia técnica, así como los insumos necesarios para el desempeño de sus atribuciones.

b) Principal Actividad:

- Creación e Implementación de un sistema electrónico de fácil acceso a la sociedad en general.
- Prevención y combate a la corrupción.
- Capacitación y certificación a servidores públicos.

c) Ejercicio Fiscal:

2018

d) Régimen Jurídico:

- Persona moral con fines no lucrativos.
- Constitución Política de los Estados Unidos Mexicanos
- Constitución Política del Estado Libre y Soberano de Oaxaca
- Código Fiscal de la Federación
- Código Fiscal del Estado de Oaxaca
- Ley de Entidades Paraestatales del Estado de Oaxaca
- Ley de Fiscalización Superior y Rendición de Cuentas para el Estado de Oaxaca



GOBIERNO DEL ESTADO
DE OAXACA

Oaxaca
JUNTOS CONSTRUIMOS EL CAMBIO



- Ley Orgánica del Poder Ejecutivo del Estado de Oaxaca
- Ley de Disciplina Financiera
- Ley de Contabilidad Gubernamental
- Ley de Ingresos del Estado de Oaxaca para el Ejercicio Fiscal 2018
- Ley de Responsabilidades de los Servidores Públicos del Estado y Municipios de Oaxaca
- Ley de Transparencia y Acceso a la Información Pública para el Estado de Oaxaca
- Ley Del Impuesto Sobre la Renta
- Ley Estatal de Hacienda
- Ley Estatal de Presupuesto y Responsabilidad Hacendaria
- Ley del Sistema Estatal de Combate a la Corrupción
- Ley de Adquisiciones, Enajenaciones, Arrendamientos, Prestación de Servicios y Administración de Bienes Muebles e Inmuebles del Estado de Oaxaca
- Ley Estatal de Presupuesto y Responsabilidad Hacendaria
- Decreto de presupuesto de Egresos del Estado de Oaxaca para el Ejercicio Fiscal 2018

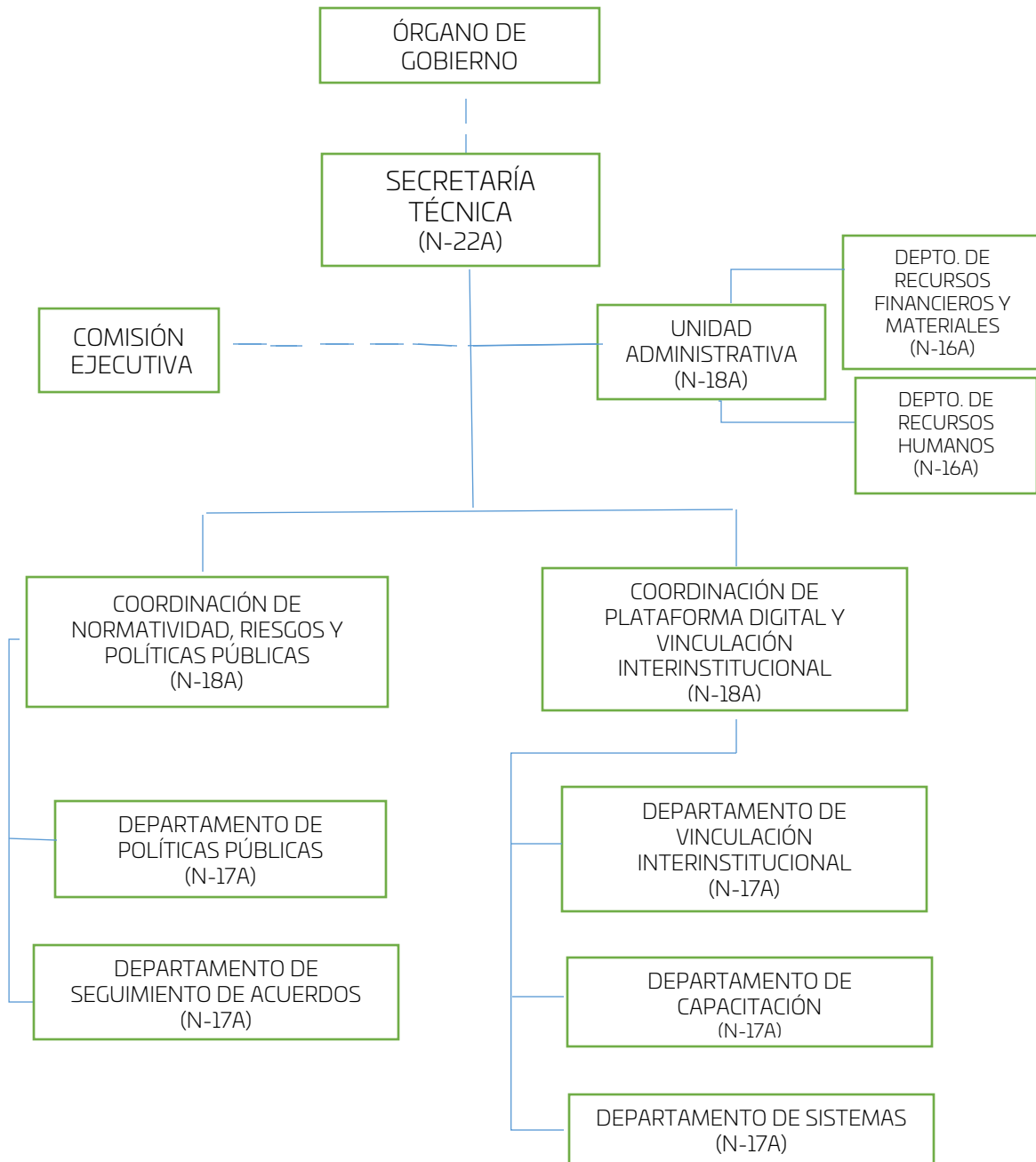
e) Consideraciones fiscales del ente

Revelar el tipo de contribuciones que esté obligado a pagar o retener.
IMPUESTO SOBRE LA RENTA

- Declaración informativa anual de retenciones del ISR por sueldos y salarios e ingresos asimilados a salarios.
- Entero de retenciones mensuales por ISR por sueldos y salarios



f) Estructura organizacional básica (organigrama)





GOBIERNO DEL ESTADO
DE OAXACA

Oaxaca
JUNTOS CONSTRUIMOS EL CAMBIO



5. Bases de preparación de los Estados Financieros.

- a) Si se ha observado la normatividad emitida por el CONAC y demás disposiciones legales aplicables.
- b) La normatividad aplicada para el reconocimiento, valuación y revelación de los diferentes rubros de la información financiera, así como las bases de medición utilizadas para la elaboración de los estados financieros; por ejemplo: costo histórico, valoración de realización, valor razonables, valor de recuperación o cualquier otro método empleado y los criterios de aplicación de los mismos.

Se aplicó durante el periodo de Julio – Diciembre la normatividad vigente para el reconocimiento, valuación y revelación de los diferentes rubros de la información Financiera, así como las bases de medición: valor de realización, respetando en el total de las operaciones su costo histórico.

c) Postulados básicos.

Los emitidos por el CONAC:

1. Sustancia Económica
2. Entes Públicos
3. Existencia Permanente
4. Revelación Suficiente
5. Importancia Relativa
6. Registro e Integración Presupuestaria
7. Consolidación de Información financiera
8. Devengo Contable
9. Valuación
10. Dualidad Económica
11. Consistencia

d) Norma supletoria.

Las permitidas por la Normatividad del CONAC.



GOBIERNO DEL ESTADO
DE OAXACA

Oaxaca
JUNTOS CONSTRUIMOS EL CAMBIO



- e) Para las entidades que por primera vez estén implementando el base devengado de acuerdo a la Ley de Contabilidad, deberán:
- Revelar las nuevas políticas de reconocimiento:
De acuerdo a lo establecido por el CONAC.

INGRESOS

Devengado.- Cuando exista jurídicamente el derecho al cobro.

Recaudado.- Cuando existe el cobro en efectivo o cualquier otro medio de pago.

EGRESOS

Comprometido.- Cuando se existe la aprobación por una autoridad competente de un acto administrativo, u otro instrumento jurídico que formaliza una relación jurídica con terceros para la adquisición de bienes y servicios.

Devengado.- Cuando se reconoce de una obligación de pago a favor de terceros por la recepción de conformidad de bienes, servicios contratados.

Ejercido.- Cuando se emite una cuenta por liquidar Certifica aprobada por la autoridad competente

Pagado.- Cuando se realiza la cancelación total o parcial de las obligaciones de pago.

-Revelar los cambios en las políticas, la clasificación y medición de las mismas, así como su impacto en la información financiera:

6. Políticas de Contabilidad Significativas:

- a) Actualización: El registro de la contabilidad se realizó en base a los lineamientos establecidos por el CONAC.



GOBIERNO DEL ESTADO
DE OAXACA



b) Informar sobre la realización de operaciones en el extranjero y de sus efectos en la información financiera gubernamental:
Durante el Ejercicio 2018, no se realizaron operaciones en Moneda Extranjera.

c) Método de evaluación de la inversión en acciones en el Sector Paraestatal.
NO APLICA

d) Sistema y método de valuación de inventarios.

El CONAC ha emitido las normas para la valoración de los Activos y el patrimonio de los entes públicos, esta norma permite definir y estandarizar los conceptos básicos de valuación, contenidos en las normas particulares aplicables a los distintos elementos integrantes de los estados Financieros.

-Revelar los cambios en las políticas, la clasificación y medición de las mismas, así como su impacto en la información financiera:

e) Beneficios a empleados:

No se tienen reservas para beneficios futuros de los empleados, más que las contempladas anualmente en el presupuesto de egresos del ejercicio presente.

f) Provisiones:

No se cuenta con Provisiones.

g) Reservas:

No se cuenta con Reservas.

h) Cambios en políticas contables y corrección de errores junto con la revelación de los efectos que se tendrá en la información financiera del ente público, ya sea retrospectivos o prospectivos.



GOBIERNO DEL ESTADO
DE OAXACA

Oaxaca
JUNTOS CONSTRUIMOS EL CAMBIO



i) Reclasificaciones: Durante el periodo del 01 de Julio al 31 de Diciembre 2018, no se realizaron reclasificaciones.

j) Depuración y Cancelación de saldos:

Las depuraciones y cancelaciones de saldos se realizaron cada mes en diferentes cuentas contables durante el periodo comprendido: del 01 de Julio al 31 de Diciembre 2018, con la finalidad de presentar cifras actualizadas en los Estados Financieros.

7. Posición en Moneda Extranjera y Protección por riesgo Cambiario:

a) Activos en moneda extranjera:

No aplica

b) Pasivos en moneda extranjera:

No se tienen Pasivos en moneda extranjera

c) Posición en moneda extranjera:

No aplica

d) Tipo de cambio:

No aplica

e) Equivalente en moneda nacional:

No aplica

8. Reporte Analítico del Activo:

a) Vida útil o porcentajes de depreciación, deterioro o amortización utilizados en los diferentes tipos de activos.

No aplica

b) Cambios en el porcentaje de depreciación o valor residual de los activos

No aplica



GOBIERNO DEL ESTADO
DE OAXACA

Oaxaca
JUNTOS CONSTRUIMOS EL CAMBIO



c) Importe de los gastos conceptualizados en el ejercicio, tanto financieros como de investigación y desarrollo:

No aplica

d) Riesgos por tipo de cambio o tipo de interés de las inversiones financieras:

No aplica

e) Valor activado en el ejercicio de los bienes construidos por la entidad:

Los bienes de la entidad se reconocen dentro de su Activo No Circulante de su costo histórico, de conformidad con el artículo 29 de la Ley General de Contabilidad Gubernamental.

f) Otras circunstancias de carácter significativo que afecten el activo, tales como bienes en garantía, señalados en embargos, litigios, títulos de inversiones, entregados en garantías, baja significativa del valor de inversiones financieras, etc.:

No aplica

g) Desmantelamiento de Activos, procedimientos, implicaciones, efectos contables:

No aplica

h) Administración de activos; planeación con el objetivo de que el ente los utilice de manera más efectiva:

Se utilizan los activos con la operación y mantenimiento óptimo.

Adicionalmente, se deben incluir las explicaciones de las principales variaciones en el activo, en cuadros comparativos como sigue:

a) Inversiones en valores:

No aplica

b) Patrimonio de Organismos descentralizados

No aplica

c) Inversiones en empresas de participación mayoritaria:

No se tiene inversión en este tipo de empresas.



GOBIERNO DEL ESTADO
DE OAXACA

Oaxaca
JUNTOS CONSTRUIMOS EL CAMBIO



- d) Inversiones en empresas de participación minoritaria:
No aplica

9. Fideicomiso, Mandatos y Análogos

- a) Por ramo administrativo que los reporta:
No aplica

- b) Enlistar los de mayor monto de disponibilidad, relacionado aquellos que conformen el 80% de las disponibilidades:
No aplica

10. Reporte de la Recaudación

- a) Análisis del comportamiento de la recaudación correspondiente al ente público o cualquier tipo de ingreso, de forma separada los ingresos locales de los federales:

No aplica

- b) Proyección de la recaudación e ingresos en el mediano plazo:

No aplica

11. Información sobre la Deuda y el Reporte Analítico de la Deuda:

- a) Utilizar al menos los siguientes indicadores: Deuda respecto al PIB y deuda respecto a la recaudación tomando, como mínimo, un periodo igual o menor a 5 años.

No aplica

- b) Información de manera agrupada por tipo de valor gubernamental o instrumento financiero en la que se considere interés, comisiones, tasa, perfil de vencimiento y otros gastos de la deuda.

No aplica



GOBIERNO DEL ESTADO
DE OAXACA

Oaxaca
JUNTOS CONSTRUIMOS EL CAMBIO



12. Calificaciones otorgadas:

No se cuenta con calificaciones otorgadas o certificaciones.

13. Proceso de Mejora:

a) Principales Políticas de control interno:

Para el desarrollo de los programas deberá ser a mediano plazo y estarán basados en cuatro estrategias funcionales y cinco aspectos organizacionales, con objetivos operaciones, actividades, participantes, costos y evaluación sin reducción del presupuesto para obtener una eficiente atención médica y realizar la capacitación y sensibilización de este programa.

b) Medidas de desempeño financiero, metas y alcance:

Racionar el uso de los recursos, para alcanzar el cumplimiento de las funciones para el ejercicio completo.

14. Información por Segmentos:

Toda la información del Ente, está procesada y se encuentra disponible por Unidad Responsable de realizar las funciones propias.

15. Eventos Posteriores al Cierre:

El ente público no tiene hechos ocurridos en el periodo posterior al que informa, que proporcionen mayor evidencia sobre eventos que le afectan económicamente y que no se conocían a la fecha de cierre.

16. Partes Relacionadas:

No existen partes relacionadas que pudieran ejercer influencia significativa sobre la toma de decisiones financieras y operativas.



GOBIERNO DEL ESTADO
DE OAXACA

Oaxaca
JUNTOS CONSTRUIMOS EL CAMBIO



17. Responsabilidad sobre la presentación razonable de los Estados Financieros.

Éstos Estados Financieros fueron autorizados para su emisión el día 14 del mes de Enero del 2019, por el C.P. Eugenio Alberto García Hernández, en su carácter de Secretario Técnico de la Secretaría Ejecutiva del Sistema Estatal de Combate a la Corrupción.

Bajo protesta de decir verdad declaro que los Estados Financieros y sus Notas, son razonablemente correctas y son responsabilidad del emisor.

L.C.P. CLAUDIA IVETTE ORTIZ MONTES
JEFA DE DEPARTAMENTO DE RECURSOS
FINANCIEROS Y MATERIALES

C.P. ERICK FERÍA SÁNCHEZ
JEFE DE LA UNIDAD ADMINISTRATIVA

C.P. EUGENIO ALBERTO GARCÍA HERNÁNDEZ
SECRETARIO TÉCNICO



SECRETARÍA EJECUTIVA



GOBIERNO DEL ESTADO
DE OAXACA



ESTADO ANALITICO DE INGRESOS PRESUPUESTARIOS
PODER EJECUTIVO CONSOLIDADO
DEL 01 DE JULIO AL 31 DE DICIEMBRE 2018

Rubro de Ingresos	Estimado	Ampliaciones y Reducciones	Modificado	Devengado	Recaudado	Diferencia
	(1)	(2)	(3=1+2)	(4)	(5)	(6=3-4)
Impuestos						
Contribuciones de Mejoras						
Derechos						
Productos						
Corriente						
Capital						
Aprovechamientos						
Corriente						
Capital						
Ingresos por Ventas de Bienes y Servicios						
Contribuciones no Comprendidas en las Fracciones de la Ley de Ingresos Causados en Ejercicios Fiscales Anteriores Pendientes de Liquidación o Pago						
Participaciones y Aportaciones						
Transferencias, Asignaciones, Subsidios y Otras Ayudas	0	9,977,309	9,977,309	9,977,309	0	0
Otros Ingresos	0	0	0	0	0	0
TOTAL	0	9,977,309	9,977,309	9,977,309	0	0
Ingresos excedentes						0

Estado Analítico de Ingresos Por Fuente de Financiamiento	Estimado	Ampliaciones y Reducciones	Modificado	Devengado	Recaudado	Diferencia
	(1)	(2)	(3=1+2)	(4)	(5)	(6=3-4)
Ingresos del Gobierno	0	9,977,309	9,977,309	9,977,309	0	0
Impuestos						
Contribuciones de Mejoras						
Derechos						
Productos						
Corriente						
Capital						
Aprovechamientos						
Corriente						
Capital						
Contribuciones no Comprendidas en las Fracciones de la Ley de Ingresos Causados en Ejercicios Fiscales Anteriores Pendientes de Liquidación o Pago						
Participaciones y Aportaciones						
Transferencias, Asignaciones, Subsidios y Otras Ayudas	0	9,977,309	9,977,309	9,977,309	0	0
Otros Ingresos						
Ingresos de Organismos y Empresas						
Cuotas y Aportaciones de Seguridad Social						
Ingresos por Ventas de Bienes y Servicios						
Transferencias, Asignaciones, Subsidios y Otras Ayudas						
Ingresos derivados de financiamiento						
Ingresos derivados de financiamiento						
TOTAL	0	9,977,309	9,977,309	9,977,309	0	0
Ingresos excedentes						0

CUARTO INFORME TRIMESTRAL ENERO-DICIEMBRE

ESTADO ANALITICO DEL EJERCICIO DEL PRESUPUESTO DE EGRESOS

CLASIFICACION POR OBJETO DEL GASTO (CAPITULO-CONCEPTO)



Cve	Concepto	Aprobado 1	Ampliaciones / Reducciones	Modificado 3 = (1+2)	Devengado 4	Pagado 5	Subejercicio 6 = (3-4)
559	SECRETARIA EJECUTIVA DEL SISTEMA ESTATAL DE COMBATE A LA CORRUPCION						
4	TRANSFERENCIAS, ASIGNACIONES, SUBSIDIOS Y OTRAS AYUDAS	0.00	9,008,325.66	9,008,325.66	9,008,325.66	8,910,113.00	0.00
1	TRANSFERENCIAS INTERNAS Y ASIGNACIONES AL SECTOR PÚBLICO	0.00	9,008,325.66	9,008,325.66	9,008,325.66	8,910,113.00	0.00
5	BIENES MUEBLES, INMUEBLES E INTANGIBLES	0.00	968,983.06	968,983.06	968,983.06	0.00	0.00
1	MOBILIARIO Y EQUIPO DE ADMINISTRACIÓN	0.00	563,046.60	563,046.60	563,046.60	0.00	0.00
2	MOBILIARIO Y EQUIPO EDUCACIONAL Y RECREATIVO	0.00	25,136.46	25,136.46	25,136.46	0.00	0.00
4	VEHÍCULOS Y EQUIPO DE TRANSPORTE	0.00	380,800.00	380,800.00	380,800.00	0.00	0.00
	TOTAL DEPENDENCIA / ENTIDAD	0.00	9,977,308.72	9,977,308.72	9,977,308.72	8,910,113.00	0.00

CUARTO INFORME TRIMESTRAL ENERO-DICIEMBRE

ESTADO ANALITICO DEL EJERCICIO DEL PRESUPUESTO DE EGRESOS

CLASIFICACION ECONOMICA (POR TIPO DE GASTO)



Cve	Concepto	Aprobado 1	Ampliaciones / Reducciones	Modificado 3 = (1+2)	Devengado 4	Pagado 5	Subejercicio 6 = (3-4)
559	SECRETARIA EJECUTIVA DEL SISTEMA ESTATAL DE COMBATE A LA CORRUPCION						
1	GASTO CORRIENTE	0.00	9,008,325.66	9,008,325.66	9,008,325.66	8,910,113.00	0.00
2	GASTO DE CAPITAL	0.00	968,983.06	968,983.06	968,983.06	0.00	0.00
	TOTAL DEPENDENCIA / ENTIDAD:	0.00	9,977,308.72	9,977,308.72	9,977,308.72	8,910,113.00	0.00

CUARTO INFORME TRIMESTRAL ENERO-DICIEMBRE

ESTADO ANALITICO DEL EJERCICIO DEL PRESUPUESTO DE EGRESOS

CLASIFICACION ADMINISTRATIVA



Cve	Concepto	Aprobado 1	Ampliaciones / Reducciones 2	Modificado 3 = (1+2)	Devengado 4	Pagado Transferido 5	Subejercicio 6 = (3-4)
5	ORGANISMOS PÚBLICOS DESCENTRALIZADOS	0.00	9,977,308.72	9,977,308.72	9,977,308.72	8,910,113.00	0.00
59	SECRETARIA EJECUTIVA DEL SISTEMA ESTATAL DE COMBATE A LA CORRUPCION	0.00	9,977,308.72	9,977,308.72	9,977,308.72	8,910,113.00	0.00
TOTAL DEL GASTO:		0.00	9,977,308.72	9,977,308.72	9,977,308.72	8,910,113.00	0.00

CUARTO INFORME TRIMESTRAL ENERO-DICIEMBRE

ESTADO ANALITICO DEL EJERCICIO DEL PRESUPUESTO DE EGRESOS

CLASIFICACION FUNCIONAL (FINALIDAD Y FUNCION)



Cve	Concepto	Aprobado 1	Ampliaciones s/ Reducciones	Modificado 3 = (1+2)	Devengado 4	Pagado 5	Subejercicio 6 = (3-4)
559	SECRETARIA EJECUTIVA DEL SISTEMA ESTATAL DE COMBATE A LA CORRUPCION						
1	GOBIERNO	0.00	9,977,308.72	9,977,308.72	9,977,308.72	8,910,113.00	0.00
3	COORDINACIÓN DE LA POLÍTICA DE GOBIERNO	0.00	9,977,308.72	9,977,308.72	9,977,308.72	8,910,113.00	0.00
	TOTAL DEPENDENCIA/ ENTIDAD	0.00	9,977,308.72	9,977,308.72	9,977,308.72	8,910,113.00	0.00



GOBIERNO DEL ESTADO
DE OAXACA



ENDEUDAMIENTO NETO
DEL 01 DE JULIO AL 31 DE DICIEMBRE DE 2018
(Pesos)

Identificación de Crédito o Instrumento	Contratación/Colocación	Amortización	Endeudamiento Neto
	A	B	C = A - B
Créditos Bancarios			
			0
			0
			0
			0
			0
			0
			0
			0
			0
Total Créditos Bancarios			0
Otros Instrumentos de Deuda			
			0
			0
			0
			0
			0
			0
			0
			0
			0
Total Otros Instrumentos de Deuda	0	0	0
TOTAL	0	0	0

NO APLICA



GOBIERNO DEL ESTADO
DE OAXACA



INTERESES DE LA DEUDA
DEL 01 DE JULIO AL 31 DE DICIEMBRE DE 2018
(Pesos)

Identificación de Crédito o Instrumento	Devengado	Pagado
Créditos Bancarios		
Total de intereses de Créditos Bancarios		0
Otros Instrumentos de Deuda		
Total de intereses de Otros Instrumentos de Deuda	0	0
TOTAL	0	0

NO APLICA



GOBIERNO DEL ESTADO
DE OAXACA



INDICADORES DE POSTURA FISCAL
DEL 01 DE JULIO AL 31 DE DICIEMBRE DE 2018
(Pesos)

Concepto	Estimado	Devengado	Pagado ³
I. Ingresos Presupuestarios (I=1+2)	0	0	0
1. Ingresos del Gobierno de la Entidad Federativa ¹			
2. Ingresos del Sector Paraestatal ¹			
II. Egresos Presupuestarios (II=3+4)	0	0	0
3. Egresos del Gobierno de la Entidad Federativa ²			
4. Egresos del Sector Paraestatal ²			
III. Balance Presupuestario (Superávit o Déficit) (III = I - II)	0	0	0

Concepto	Estimado	Devengado	Pagado ³
III. Balance Presupuestario (Superávit o Déficit)	0	0	0
IV. Intereses, Comisiones y Gastos de la Deuda			
V. Balance Primario (Superávit o Déficit) (V= III - IV)	0	0	0

Concepto	Estimado	Devengado	Pagado ³
A. Financiamiento			
B. Amortización de la deuda			
C. Endeudamiento ó desendeudamiento (C = A - B)	0	0	0

1. Los Ingresos que se presentan son los ingresos presupuestarios totales sin incluir los ingresos por financiamientos. Los Ingresos del Gobierno de la Entidad Federativa corresponden a los del Poder Ejecutivo, Legislativo Judicial y Autónomos
2. Los egresos que se presentan son los egresos presupuestarios totales sin incluir los egresos por amortización. Los egresos del Gobierno de la Entidad Federativa corresponden a los del Poder Ejecutivo, Legislativo, Judicial y Órganos Autónomos
3. Para Ingresos se reportan los ingresos recaudados; para egresos se reportan los egresos pagados

CUARTO INFORME TRIMESTRAL ENERO-DICIEMBRE
ESTADO ANALITICO DEL EJERCICIO DEL PRESUPUESTO DE EGRESOS
RESUMEN POR PROGRAMA PRESUPUESTARIO



Concepto	Aprobado 1	Ampliaciones / Reducciones	Modificado 3 = (1+2)	Devengado 4	Pagado 5	Subejercicio 6 = (3-4)
5 ORGANISMOS PÚBLICOS DESCENTRALIZADOS	0.00	9,977,308.72	9,977,308.72	9,977,308.72	8,910,113.00	0.00
59 SECRETARIA EJECUTIVA DEL SISTEMA ESTATAL DE COMBATE A LA CORRUPCION	0.00	9,977,308.72	9,977,308.72	9,977,308.72	8,910,113.00	0.00
1 PROGRAMAS	0.00	9,977,308.72	9,977,308.72	9,977,308.72	8,910,113.00	0.00
3 ADMINISTRATIVOS Y DE APOYO	0.00	9,977,308.72	9,977,308.72	9,977,308.72	8,910,113.00	0.00
TOTAL GENERAL	0.00	9,977,308.72	9,977,308.72	9,977,308.72	8,910,113.00	0.00



GOBIERNO DEL ESTADO
DE OAXACA

Oaxaca
JUNTOS CONSTRUIMOS EL CAMBIO



INDICADORES DE RESULTADOS

La Secretaría Ejecutiva del Sistema Estatal de Combate a la Corrupción, al ser una entidad de nueva creación, recibió la autorización de presupuesto a finales de Julio del presente año, debido a esto, las operaciones que se han realizado en el período, son en su mayoría de carácter administrativo.

En cuanto a los rubros de la Adquisición de Mobiliario y equipo de oficina, Equipo de cómputo y tecnologías de la información, Equipo audiovisual y Automóviles y camiones, fueron aprobados por el Comité Central de Adquisiciones, Arrendamientos y Servicios del Estado de Oaxaca, a mediados del mes de diciembre y se adquirieron mediante el proceso de licitación que indica la Ley de Adquisiciones, Enajenaciones, Arrendamientos, Prestación de Servicios y Administración de Bienes Muebles e Inmuebles del Estado de Oaxaca.

La Secretaría Ejecutiva del Sistema Estatal de Combate a la Corrupción ha creado el portal oficial: <http://www.sesecc.oaxaca.gon.mx> , mediante el cual se darán a conocer los avances e información en materia de combate a la corrupción, tanto a nivel estatal como federal, así como cualquier información relacionada con la Secretaría. De igual manera, para dar una mayor difusión a los acontecimientos relacionados con el combate a la corrupción, se crearon las cuentas oficiales en [twitter@SESECCOaxaca](https://twitter.com/SESECCOaxaca) y en Facebook Secretaría Ejecutiva del SECC-Oaxaca.

La Secretaría Ejecutiva del Sistema Estatal de Combate a la Corrupción, al formar parte del Sistema Estatal de Combate a la Corrupción, tiene la consigna de dar seguimiento a la implementación y aplicación de políticas públicas y procedimientos, en el ámbito local, que se hayan generado a partir de diálogos con la ciudadanía, organizaciones y asociaciones civiles, el Comité de Participación Ciudadana y con especialistas en materia del Combate a la corrupción, por ello se realizan procedimientos como encuestas ciudadanas, foros de trabajo, etc. Tal es el caso, de la importancia del Foro Regional realizado en la Ciudad de Oaxaca y en general de los foros regionales, en el cual se recabaron ideas y propuestas en dicho proceso participativo, y a partir de un análisis de datos oficiales y de evidencia generadas por distintas instancias de la sociedad civil, se logró integrar un documento propuesta de Política Nacional Anticorrupción, por parte de la Secretaría Ejecutiva del Sistema Nacional Anticorrupción.



GOBIERNO DEL ESTADO
DE OAXACA

Oaxaca
JUNTOS CONSTRUIMOS EL CAMBIO



PROGRAMAS Y PROYECTOS DE INVERSION

La Secretaría Ejecutiva del Sistema Estatal de Combate a la Corrupción, tiene como principales programas la creación e implementación de un sistema electrónico de fácil acceso a la sociedad en general, mediante el desarrollo de la Plataforma Digital Estatal, que permita cumplir con los procedimientos, obligaciones y disposiciones señaladas en la Ley del Sistema Estatal de Combate a la Corrupción y a la Ley de Responsabilidades de los Servicios Públicos del Estado y Municipios de Oaxaca, atendiendo a las necesidades de accesibilidad de los usuarios.

La Plataforma Digital Estatal, estará conformada por la información que a ella incorporen las autoridades integrantes del Sistema Estatal y contará, al menos, con los siguientes sistemas electrónicos:

- i. Sistema de evolución patrimonio, declaración de intereses y constancia de presentación de declaración fiscal;
- ii. Sistema de los servidores públicos y particulares que intervengan en procedimientos de contrataciones públicas;
- iii. Catálogo de empresas prestadoras de servicios de los Poderes del Estado y Municipios;
- iv. Sistema Estatal de Servidores Públicos y particulares sancionados;
- v. Sistema de Información y comunicación del Sistema Estatal;
- vi. Sistema de denuncias públicas, de faltas administrativas y hechos de corrupción;
- vii. Sistema de Información Pública de Contrataciones;
- viii. Sistema de seguimiento a las recomendaciones emitidas; e
- ix. Indicadores de evaluación.



GOBIERNO DEL ESTADO
DE OAXACA



RELACION DE BIENES INMUEBLES QUE COMPONEN EL PATRIMONIO
DEL 01 DE JULIO AL 31 DE DICIEMBRE DE 2018
(Pesos)

CUENTA	DESCRIPCIÓN DEL BIEN	Saldo Final
12310	TERRENOS	0
12330	EDIFICIOS NO RESIDENCIALES	0
12351	EDIFICACIÓN HABITACIONAL EN PROCESO	0
12352	EDIFICACIÓN NO HABITACIONAL EN PROCESO	0
12353	CONSTRUCCIÓN DE OBRAS PARA EL ABASTECIMIENTO DE AGUA, PETRÓLEO, GAS, ELECTRICIDAD Y TELECOMUNICACION	0
12354	DIVISIÓN DE TERRENOS Y CONSTRUCCIÓN DE OBRAS DE URBANIZACIÓN EN PROCESO	0
12355	CONSTRUCCIÓN DE VÍAS DE COMUNICACIÓN EN PROCESO	0
12356	OTRAS CONSTRUCCIONES DE INGENIERÍA CIVIL U OBRA PESADA EN PROCESO	0
12357	INSTALACIONES Y EQUIPAMIENTO EN CONSTRUCCIONES EN PROCESO	0
12359	TRABAJOS DE ACABADOS EN EDIFICACIONES Y OTROS TRABAJOS ESPECIALIZADOS EN PROCESO	0
12361	EDIFICACIÓN HABITACIONAL EN PROCESO	0
12362	EDIFICACIÓN NO HABITACIONAL EN PROCESO	0
12363	CONSTRUCCIÓN DE OBRAS PARA EL ABASTECIMIENTO DE AGUA, PETRÓLEO, GAS, ELECTRICIDAD Y TELECOMUNICACION	0
12364	DIVISIÓN DE TERRENOS Y CONSTRUCCIÓN DE OBRAS DE URBANIZACIÓN	0
12365	CONSTRUCCIÓN DE VÍAS DE COMUNICACIÓN EN PROCESO	0
12366	OTRAS CONSTRUCCIONES DE INGENIERÍA CIVIL U OBRA PESADA EN PROCESO	0
12367	INSTALACIONES Y EQUIPAMIENTO EN CONSTRUCCIONES EN PROCESO	0
12369	TRABAJOS DE ACABADOS EN EDIFICACIONES Y OTROS TRABAJOS ESPECIALIZADOS EN PROCESO	0
12390	OTROS BIENES INMUEBLES	0
	SUMA TOTAL:	0



GOBIERNO DEL ESTADO
DE OAXACA



RELACION DE BIENES MUEBLES QUE COMPONEN EL PATRIMONIO
DEL 01 DE JULIO AL 31 DE DICIEMBRE DE 2018
(Pesos)

CUENTA	DESCRIPCIÓN DEL BIEN	Saldo Final
12411	MUEBLES DE OFICINA Y ESTANTERÍA	169,816
12412	MUEBLES, EXCEPTO DE OFICINA Y ESTANTERÍA	0
12413	EQUIPO DE CÓMPUTO Y DE TECNOLOGÍAS DE LA INFORMACIÓN	393,231
12419	OTROS MOBILIARIOS Y EQUIPOS DE ADMINISTRACIÓN	0
12421	EQUIPOS Y APARATOS AUDIOVISUALES	25,136
12422	APARATOS DEPORTIVOS	0
12423	CÁMARAS FOTOGRÁFICAS Y DE VIDEO	0
12429	OTRO MOBILIARIO Y EQUIPO EDUCACIONAL Y RECREATIVO	0
12431	EQUIPO MÉDICO Y DE LABORATORIO	0
12432	INSTRUMENTAL MÉDICO Y DE LABORATORIO	0
12441	AUTOMÓVILES Y CAMIONES	380,800
12443	EQUIPO AEROSPAECIAL	0
12445	EMBARCACIONES	0
12449	OTROS EQUIPOS DE TRANSPORTE	0
12450	EQUIPO DE DEFENSA Y SEGURIDAD	0
12461	MAQUINARIA Y EQUIPO AGROPECUARIO	0
12462	MAQUINARIA Y EQUIPO INDUSTRIAL	0
12463	MAQUINARIA Y EQUIPO DE CONSTRUCCIÓN	0
12464	SISTEMAS DE AIRE ACONDICIONADO, CALEFACCIÓN Y DE REFRIGERACIÓN INDUSTRIAL Y COMERCIAL	0
12465	EQUIPO DE COMUNICACIÓN Y TELECOMUNICACIÓN	0
12466	EQUIPOS DE GENERACIÓN ELÉCTRICA, APARATOS Y ACCESORIOS ELÉCTRICOS	0
12467	HERRAMIENTAS Y MÁQUINAS-HERRAMIENTA	0
12469	OTROS EQUIPOS	0
12471	BIENES ARTISTICOS, CULTURALES Y CIENTIFICOS	0
12483	AVES	0
12484	OVINOS Y CAPRINOS	0
12486	EQUINOS	0
12487	ESPECIES MENORES Y DE ZOOLOGICO	0
12488	ÁRBOLES Y PLANTAS	0
12489	OTROS ACTIVOS BIOLÓGICOS	0
	SUMA TOTAL:	968,983



GOBIERNO DEL ESTADO DE OAXACA



RELACION DE CUENTAS BANCARIAS PRODUCTIVAS ESPECIFICAS DEL 01 DE JULIO AL 31 DE DICIEMBRE DE 2018

FONDO, PROGRAMA O CONVENIO	DATOS DE LA CUENTA BANCARIA		
	INSTITUCION BANCARIA	NUMERO DE CUENTA	FECHA DE APERTURA

NO APLICA



Gobierno del Estado
de Oaxaca



RELACIÓN DE ESQUEMAS BURSÁTILES Y COBERTURAS FINANCIERAS

NO APLICA

SECRETARÍA EJECUTIVA DEL SISTEMA ESTATAL DE COMBATE A LA CORRUPCIÓN
Estado de Situación Financiera Detallado - LDF
Al 31 de Diciembre de 2017 y Al 31 de Diciembre de 2018
(PESOS)

Concepto	31 de Diciembre de 2018	31 de Diciembre de 2017	Concepto	31 de Diciembre de 2018	31 de Diciembre de 2017
ACTIVO			PASIVO		
Activo Circulante			Pasivo Circulante		
Efectivo y Equivalentes			Cuentas por Pagar a Corto Plazo	1,180,409	0
Efectivo	107,345	0	Servicios Personales por Pagar a Corto Plazo	0	0
Bancos/Tesorería	0	0	Proveedores por Pagar a Corto Plazo	968,983	0
Bancos/Dependencias y Otros	0	0	Contratistas por Obras Públicas por Pagar a Corto Plazo	0	0
Inversiones Temporales (Hasta 3 meses)	0	0	Participaciones y Aportaciones por Pagar a Corto Plazo	0	0
Fondos con Afectación Específica	0	0	Transferencias Otorgadas por Pagar a Corto Plazo	98,213	0
Depósitos de Fondos de Terceros en Garantía y/o Administración	0	0	Intereses, Comisiones y Otros Gastos de la Deuda Pública por Pagar a Corto Plazo	0	0
Otros Efectivos y Equivalentes	0	0	Retenciones y Contribuciones por Pagar a Corto Plazo	113,210	0
Derechos a Recibir Efectivo o Equivalentes	0	0	Devoluciones de la Ley de Ingresos por Pagar a Corto Plazo	0	0
Inversiones Financieras de Corto Plazo	0	0	Otras Cuentas por Pagar a Corto Plazo	4	0
Cuentas por Cobrar a Corto Plazo	0	0	Documentos por Pagar a Corto Plazo	0	0
Deudores Diversos por Cobrar a Corto Plazo	18,265	0	Documentos Comerciales por Pagar a Corto Plazo	0	0
Ingresos por Recuperar a Corto Plazo	0	0	Documentos con Contratistas por Obras Públicas por Pagar a Corto Plazo	0	0
Deudores por Anticipos de la Tesorería a Corto Plazo	0	0	Otros Documentos por Pagar a Corto Plazo	0	0
Préstamos Otorgados a Corto Plazo	0	0	Porción a Corto Plazo de la Deuda Pública a Largo Plazo	0	0
Otros Derechos a Recibir Efectivo o Equivalentes a Corto Plazo	0	0	Porción a Corto Plazo de la Deuda Pública	0	0
Derechos a Recibir Bienes o Servicios	0	0	Porción a Corto Plazo de Arrendamiento Financiero	0	0
Anticipo a Proveedores por Adquisición de Bienes y Prestación de Servicios a Corto Plazo	0	0	Títulos y Valores a Corto Plazo	0	0
Anticipo a Proveedores por Adquisición de Bienes Inmuebles y Muebles a Corto Plazo	0	0	Pasivos Diferidos a Corto Plazo	0	0
Anticipo a Proveedores por Adquisición de Bienes Intangibles a Corto Plazo	0	0	Ingresos Cobrados por Adelantado a Corto Plazo	0	0
Anticipo a Contratistas por Obras Públicas a Corto Plazo	0	0	Intereses Cobrados por Adelantado a Corto Plazo	0	0
Otros Derechos a Recibir Bienes o Servicios a Corto Plazo	0	0	Otros Pasivos Diferidos a Corto Plazo	0	0
Inventarios	0	0	Fondos y Bienes de Terceros en Garantía u/o Administración a Corto Plazo	0	0
Inventario de Mercancías para Venta	0	0	Fondos en Garantía a Corto Plazo	0	0
Inventario de Mercancías Terminadas	0	0	Fondos en Administración a Corto Plazo	0	0
Inventario de Mercancías en Proceso de Elaboración	0	0	Fondos Contingentes a Corto Plazo	0	0
Inventario de Materias Primas, Materiales y Suministros para Producción	0	0	Fondos de Fideicomisos, Mandatos y Contratos Análogos a Corto Plazo	0	0
Bienes en Tránsito	0	0	Otros Fondos de Terceros en Garantía u/o Administración a Corto Plazo	0	0
Almacenes	0	0	Valores y Bienes en Garantía a Corto Plazo	0	0
Estimación por Pérdida o Deterioro de Activos Circulantes	0	0	Provisiones a Corto Plazo	0	0
Estimaciones para Cuentas Incobrables por Derechos a Recibir Efectivo o Equivalentes	0	0	Provisión para Demandas y Juicios a Corto Plazo	0	0
Estimación por Deterioro de Inventarios	0	0	Provisión para Contingencias a Corto Plazo	0	0
Otros Activos Circulantes	0	0	Otras Provisiones a Corto Plazo	0	0
Valores en Garantía	0	0	Otros Pasivos a Corto Plazo	0	0
Bienes en Garantía (excluye depósitos de fondos)	0	0	Ingresos por Clasificar	0	0
Bienes Derivados de Embargos, Decomisos, Aseguramientos y Dación en Pago	0	0	Recaudación por Participar	0	0
Adquisición con Fondos de Terceros	0	0	Otros Pasivos Circulantes	0	0
Total de Activos Circulantes	125,611	0	Total de Pasivos Circulantes	1,180,409	0
Activo No Circulante			Pasivo No Circulante		
Inversiones Financieras a Largo Plazo	0	0	Cuentas por Pagar a Largo Plazo	0	0
Derechos a Recibir Efectivo o Equivalentes a Largo Plazo	0	0	Documentos por Pagar a Largo Plazo	0	0
Bienes Inmuebles, Infraestructura y Construcciones en Proceso	0	0	Deuda Pública a Largo Plazo	0	0
Bienes Muebles	968,983	0	Pasivos Diferidos a Largo Plazo	0	0
Activos Intangibles	0	0	Fondos y Bienes de Terceros en Garantía u/o en Administración a Largo Plazo	0	0
Depreciación, Deterioro y Amortización Acumulada de Bienes	0	0	Provisiones a Largo Plazo	0	0
Activos Diferidos	0	0			
Estimación por Pérdida o Deterioro de Activos no Circulantes	0	0	Total de Pasivos No Circulantes	0	0
Otros Activos no Circulantes	0	0	Total del Pasivo	1,180,409	0
Total de Activos No Circulantes	968,983	0	HACIENDA PÚBLICA/PATRIMONIO		
Total del Activo	1,094,594	0	Hacienda Pública/Patrimonio Contribuido		
			Aportaciones	0	0
			Donaciones de Capital	0	0
			Actualización de la Hacienda Pública/Patrimonio	0	0
			Hacienda Pública/Patrimonio Generado		
			Resultados del Ejercicio (Ahorro/ Desahorro)	-85,816	0
			Resultados de Ejercicios Anteriores	0	0
			Revalúos	0	0
			Reservas	0	0
			Rectificaciones de Resultados de Ejercicios Anteriores	0	0
			Exceso o Insuficiencia en la Actualización de la Hacienda Pública/Patrimonio		
			Resultado por Posición Monetaria	0	0
			Resultado por Tenencia de Activos no Monetarios	0	0
			Total Hacienda Pública/Patrimonio	0	0
			Total del Pasivo y Hacienda Pública/Patrimonio	1,094,594	0

SECRETARÍA EJECUTIVA DEL SISTEMA ESTATAL DE COMBATE A LA CORRUPCIÓN			
Balance Presupuestario - LDF			
Del 01 de Julio al 31 de Diciembre de 2018			
(PESOS)			
Concepto	Estimado/ Aprobado	Devengado	Recaudado/ Pagado
A. Ingresos Totales (A = A1+A2+A3)			
A1. Ingresos de Libre Disposición	9,977,309	9,977,309	8,910,113
A2. Transferencias Federales Etiquetadas	0	0	0
A3. Financiamiento Neto	0	0	0
R. Ingresos Presupuestarios¹ (R = R1+R2)			
B1. Gasto No Etiquetado (sin incluir Amortización de la Deuda Pública)	0	0	0
B2. Gasto Etiquetado (sin incluir Amortización de la Deuda Pública)	0	0	0
C. Remanentes del Ejercicio Anterior (C = C1 + C2)			
C1. Remanentes de Ingresos de Libre Disposición aplicados en el periodo	0	0	0
C2. Remanentes de Transferencias Federales Etiquetadas aplicados en el periodo	0	0	0
I. Balance Presupuestario (I = A – B + C)			
II. Balance Presupuestario sin Financiamiento Neto (II = I - A3)			
III. Balance Presupuestario sin Financiamiento Neto y sin Remanentes del Ejercicio Anterior (III = II - C)			
Concepto	Aprobado	Devengado	Pagado
E. Intereses, Comisiones y Gastos de la Deuda (E = E1+E2)			
E1. Intereses, Comisiones y Gastos de la Deuda con Gasto No Etiquetado	0	0	0
E2. Intereses, Comisiones y Gastos de la Deuda con Gasto Etiquetado	0	0	0
IV. Balance Primario (IV = III + E)			
Concepto	Estimado/ Aprobado	Devengado	Recaudado/ Pagado
F. Financiamiento (F = F1 + F2)			
F1. Financiamiento con Fuente de Pago de Ingresos de Libre Disposición	0	0	0
F2. Financiamiento con Fuente de Pago de Transferencias Federales Etiquetadas	0	0	0
G. Amortización de la Deuda (G = G1 + G2)			
G1. Amortización de la Deuda Pública con Gasto No Etiquetado	0	0	0
G2. Amortización de la Deuda Pública con Gasto Etiquetado	0	0	0
A3. Financiamiento Neto (A3 = F – G)			
Concepto	Estimado/ Aprobado	Devengado	Recaudado/ Pagado
A1. Ingresos de Libre Disposición			
A3.1 Financiamiento Neto con Fuente de Pago de Ingresos de Libre Disposición (A3.1 = F1 – G1)			
F1. Financiamiento con Fuente de Pago de Ingresos de Libre Disposición	0	0	0
G1. Amortización de la Deuda Pública con Gasto No Etiquetado	0	0	0
B1. Gasto No Etiquetado (sin incluir Amortización de la Deuda Pública)	0	0	0
C1. Remanentes de Ingresos de Libre Disposición aplicados en el periodo	0	0	0
V. Balance Presupuestario de Recursos Disponibles (V = A1 + A3.1 – B1 + C1)			
VI. Balance Presupuestario de Recursos Disponibles sin Financiamiento Neto (VI = V – A3.1)			
Concepto	Estimado/ Aprobado	Devengado	Recaudado/ Pagado
A2. Transferencias Federales Etiquetadas			
A3.2 Financiamiento Neto con Fuente de Pago de Transferencias Federales Etiquetadas (A3.2 = F2 – G2)			
F2. Financiamiento con Fuente de Pago de Transferencias Federales	0	0	0
G2. Amortización de la Deuda Pública con Gasto Etiquetado	0	0	0
B2. Gasto Etiquetado (sin incluir Amortización de la Deuda Pública)	0	0	0
C2. Remanentes de Transferencias Federales Etiquetadas aplicados en el periodo	0	0	0
VII. Balance Presupuestario de Recursos Etiquetados (VII = A2 + A3.2 – B2 + C2)			
VIII. Balance Presupuestario de Recursos Etiquetados sin Financiamiento Neto (VIII = VII – A3.2)			

SECRETARÍA EJECUTIVA DEL SISTEMA ESTADAL DE COMBATE A LA CORRUPCIÓN						
Estado Analítico de Ingreso Detallado - LDF						
Del 1 de julio 2018 al 31 de diciembre de 2018						
(PESOS)						
Concepto	Ingreso					Diferencia
	Estimado	Ampliaciones/ (Reducciones)	Modificado	Devengado	Recaudado	
Ingresos de Libre Disposición						
A. Impuestos	0	0	0	0	0	0
B. Cuotas y Aportaciones de Seguridad Social	0	0	0	0	0	0
C. Contribuciones de Mejoras	0	0	0	0	0	0
D. Derechos	0	0	0	0	0	0
E. Productos	0	0	0	0	0	0
F. Aprovechamientos	0	0	0	0	0	0
G. Ingresos por Ventas de Bienes y Servicios	0	0	0	0	0	0
H. Participaciones (H=h1+h2+h3+h4+h5+h6+h7+h8+h9+h10+h11)	0	0	0	0	0	0
h1) Fondo General de Participaciones	0	0	0	0	0	0
h2) Fondo de Fomento Municipal	0	0	0	0	0	0
h3) Fondo de Fiscalización y Recaudación	0	0	0	0	0	0
h4) Fondo de Compensación	0	0	0	0	0	0
h5) Fondo de Extracción de Hidrocarburos	0	0	0	0	0	0
h6) Impuesto Especial Sobre Producción y Servicios	0	0	0	0	0	0
h7) 0.136% de la Recaudación Federal Participable	0	0	0	0	0	0
h8) 3.17% Sobre Extracción de Petróleo	0	0	0	0	0	0
h9) Gasolinas y Diésel	0	0	0	0	0	0
h10) Fondo del Impuesto Sobre la Renta	0	0	0	0	0	0
h11) Fondo de Estabilización de los Ingresos de las Entidades Federativas	0	0	0	0	0	0
I. Incentivos Derivados de la Colaboración Fiscal (I=i1+i2+i3+i4+i5)	0	0	0	0	0	0
i1) Tenencia o Uso de Vehículos	0	0	0	0	0	0
i2) Fondo de Compensación ISAN	0	0	0	0	0	0
i3) Impuesto Sobre Automóviles Nuevos	0	0	0	0	0	0
i4) Fondo de Compensación de Repecos-Intermedios	0	0	0	0	0	0
i5) Otros Incentivos Económicos	0	0	0	0	0	0
J. Transferencias	0	9,977,309	9,977,309	9,977,309	0	0
K. Convenios	0	0	0	0	0	0
k1) Otros Convenios y Subsidios	0	0	0	0	0	0
L. Otros Ingresos de Libre Disposición (L=l1+l2)	0	0	0	0	0	0
l1) Participaciones en Ingresos Locales	0	0	0	0	0	0
l2) Otros Ingresos de Libre Disposición	0	0	0	0	0	0
I. Total de Ingresos de Libre Disposición (I=A+B+C+D+E+F+G+H+I+J+K+L)	0	9,977,309	9,977,309	9,977,309	0	0
Ingresos Excedentes de Ingresos de Libre Disposición						
Transferencias Federales Etiquetadas						
A. Aportaciones (A=a1+a2+a3+a4+a5+a6+a7+a8)	0	0	0	0	0	0
a1) Fondo de Aportaciones para la Nómina Educativa y Gasto Operativo	0	0	0	0	0	0
a2) Fondo de Aportaciones para los Servicios de Salud	0	0	0	0	0	0
a3) Fondo de Aportaciones para la Infraestructura Social	0	0	0	0	0	0
a4) Fondo de Aportaciones para el Fortalecimiento de los Municipios y de las Demarcaciones Territoriales del Distrito Federal	0	0	0	0	0	0
a5) Fondo de Aportaciones Múltiples	0	0	0	0	0	0
a6) Fondo de Aportaciones para la Educación Tecnológica y de Adultos	0	0	0	0	0	0
a7) Fondo de Aportaciones para la Seguridad Pública de los Estados y del Distrito Federal	0	0	0	0	0	0
a8) Fondo de Aportaciones para el Fortalecimiento de las Entidades Federativas	0	0	0	0	0	0
B. Convenios (B=b1+b2+b3+b4)	0	0	0	0	0	0
b1) Convenios de Protección Social en Salud	0	0	0	0	0	0
b2) Convenios de Descentralización	0	0	0	0	0	0
b3) Convenios de Reasignación	0	0	0	0	0	0
b4) Otros Convenios y Subsidios	0	0	0	0	0	0
C. Fondos Distintos de Aportaciones (C=c1+c2)	0	0	0	0	0	0
c1) Fondo para Entidades Federativas y Municipios Productores de Hidrocarburos	0	0	0	0	0	0
c2) Fondo Minero	0	0	0	0	0	0
D. Transferencias, Subsidios y Subvenciones, y Pensiones y Jubilaciones	0	0	0	0	0	0
E. Otras Transferencias Federales Etiquetadas	0	0	0	0	0	0
II. Total de Transferencias Federales Etiquetadas (II = A + B + C + D + E)	0	0	0	0	0	0
III. Ingresos Derivados de Financiamientos (III = A)	0	0	0	0	0	0
A. Ingresos Derivados de Financiamientos	0	0	0	0	0	0
IV. Total de Ingresos (IV = I + II + III)	0	9,977,309	9,977,309	9,977,309	0	0
Datos Informativos						
1. Ingresos Derivados de Financiamientos con Fuente de Pago de Ingresos de Libre Disposición						
2. Ingresos Derivados de Financiamientos con Fuente de Pago de Transferencias Federales Etiquetadas						
3. Ingresos Derivados de Financiamientos (3 = 1 + 2)						

SECRETARÍA EJECUTIVA DEL SISTEMA ESTATAL DE COMBATE A LA CORRUPCIÓN							
Informe Analítico de la Deuda Pública y Otros Pasivos - LDF							
Del 1 de julio 2018 al 31 de diciembre de 2018 (PESOS)							
Denominación de la Deuda Pública y Otros Pasivos	Saldo al 30 de septiembre de 2018 (d)	Disposiciones del Periodo (e)	Amortizaciones del Periodo (f)	Revaluaciones, Reclasificaciones y Otros Ajustes (g)	Saldo Final del Periodo (h) h=d+e-f+g	Pago de Intereses del Periodo (i)	Pago de Comisiones y demás costos asociados durante el Periodo (j)
1. Deuda Pública (1=A+B)							
A. Corto Plazo (A=a1+a2+a3)							
a1) Instituciones de Crédito							
a2) Títulos y Valores							
a3) Arrendamientos Financieros							
B. Largo Plazo (B=b1+b2+b3)							
b1) Instituciones de Crédito							
b2) Títulos y Valores							
b3) Arrendamientos Financieros							
2. Otros Pasivos							
3. Total de la Deuda Pública y Otros Pasivos (3=1+2)							
4. Deuda Contingente ¹ (Informativo)							
A. Deuda Contingente 1							
B. Deuda Contingente 2							
C. Deuda Contingente XX							
5. Valor de Instrumentos Bono Cupón Cero ² (Informativo)							
A. Instrumento Bono Cupón Cero 1							
B. Instrumento Bono Cupón Cero 2							
C. Instrumento Bono Cupón Cero XX							

¹ Se refiere a cualquier Financiamiento sin fuente o garantía de pago definida, que sea asumida de manera solidaria o subsidiaria por las Entidades Federativas con sus Municipios, organismos descentralizados y empresas de participación estatal mayoritaria y fideicomisos, locales o municipales, y por los Municipios con sus respectivos organismos descentralizados y empresas de participación municipal mayoritaria.

² Se refiere al valor del Bono Cupón Cero que respalda el pago de los créditos asociados al mismo (Activo).

Obligaciones a Corto Plazo (k)	Monto Contratado (l)	Plazo Pactado (m)	Tasa de Interés (n)	Comisiones y Costos Relacionados (o)	Tasa Efectiva (p)
6. Obligaciones a Corto Plazo (Informativo)					
A. Crédito 1					
B. Crédito 2					
C. Crédito XX					

SECRETARÍA EJECUTIVA DEL SISTEMA ESTATAL DE COMBATE A LA CORRUPCIÓN
Informe Analítico de Obligaciones Diferentes de Financiamientos -LDF
Del 1 de julio al 31 de diciembre de 2018
(PESOS)

Denominación de las Obligaciones Diferentes de Financiamiento (c)	Fecha del Contrato (d)	Fecha de inicio de operación del proyecto (e)	Fecha de vencimiento (f)	Monto de la inversión pactado (g)	Plazo pactado (h)	Monto promedio mensual del pago de la contraprestación (i)	Monto promedio mensual del pago de la contraprestación correspondiente al pago de inversión (j)	Monto pagado de la inversión al 30 de septiembre de 2018 (k)	Monto pagado de la inversión actualizado al 30 de septiembre de 2018 (l)	Saldo pendiente por pagar de la inversión al 30 de septiembre de 2018 (m = g - l)
A. Asociaciones Público Privadas (APP's) (A=a+b+c+d) a) APP 1 b) APP 2 c) APP 3 d) APP XX										
B. Otros Instrumentos (B=a+b+c+d) a) Otro Instrumento 1 b) Otro Instrumento 2 c) Otro Instrumento 3 d) Otro Instrumento XX										
C. Total de Obligaciones Diferentes de Financiamiento (C=A+B)										

No aplica

SECRETARÍA EJECUTIVA DEL SISTEMA ESTATAL DE COMBATE A LA CORRUPCIÓN

Estado Analítico del Ejercicio del Presupuesto de Egresos Detallado - LDF

Clasificación por Objeto del Gasto (Capítulo y Concepto)

Del 1 de julio al 31 de diciembre de 2018

(PESOS)

Concepto	Egresos					Subejercicio
	Aprobado	Ampliaciones/ (Reducciones)	Modificado	Devengado	Pagado	
I. Gasto No Etiquetado (I=A+B+C+D+E+F+G+H+I)	0	0	9,977,309	9,977,309	8,910,113	0
A. Servicios Personales (A=a1+a2+a3+a4+a5+a6+a7)	0	0	0	0	0	0
a1) Remuneraciones al Personal de Carácter Permanente	0	0	0	0	0	0
a2) Remuneraciones al Personal de Carácter Transitorio	0	0	0	0	0	0
a3) Remuneraciones Adicionales y Especiales	0	0	0	0	0	0
a4) Seguridad Social	0	0	0	0	0	0
a5) Otras Prestaciones Sociales y Económicas	0	0	0	0	0	0
a6) Previsiones	0	0	0	0	0	0
a7) Pago de Estímulos a Servidores Públicos	0	0	0	0	0	0
B. Materiales y Suministros (B=b1+b2+b3+b4+b5+b6+b7+b8+b9)	0	0	0	0	0	0
b1) Materiales de Administración, Emisión de Documentos y Artículos Oficiales	0	0	0	0	0	0
b2) Alimentos y Utensilios	0	0	0	0	0	0
b3) Materias Primas y Materiales de Producción y Comercialización	0	0	0	0	0	0
b4) Materiales y Artículos de Construcción y de Reparación	0	0	0	0	0	0
b5) Productos Químicos, Farmacéuticos y de Laboratorio	0	0	0	0	0	0
b6) Combustibles, Lubrificantes y Aditivos	0	0	0	0	0	0
b7) Vestuario, Blancos, Prendas de Protección y Artículos Deportivos	0	0	0	0	0	0
b8) Materiales y Suministros Para Seguridad	0	0	0	0	0	0
b9) Herramientas, Refacciones y Accesorios Menores	0	0	0	0	0	0
C. Servicios Generales (C=c1+c2+c3+c4+c5+c6+c7+c8+c9)	0	0	0	0	0	0
c1) Servicios Básicos	0	0	0	0	0	0
c2) Servicios de Arrendamiento	0	0	0	0	0	0
c3) Servicios Profesionales, Científicos, Técnicos y Otros Servicios	0	0	0	0	0	0
c4) Servicios Financieros, Bancarios y Comerciales	0	0	0	0	0	0
c5) Servicios de Instalación, Reparación, Mantenimiento y Conservación	0	0	0	0	0	0
c6) Servicios de Comunicación Social y Publicidad	0	0	0	0	0	0
c7) Servicios de Traslado y Viáticos	0	0	0	0	0	0
c8) Servicios Oficiales	0	0	0	0	0	0
c9) Otros Servicios Generales	0	0	0	0	0	0
D. Transferencias, Asignaciones, Subsidios y Otras Ayudas (D=d1+d2+d3+d4+d5+d6+d7+d8+d9)	0	0	9,008,326	9,008,326	8,910,113	0
d1) Transferencias Internas y Asignaciones al Sector Público	0	0	9,008,326	9,008,326	8,910,113	0
d2) Transferencias al Resto del Sector Público	0	0	0	0	0	0
d3) Subsidios y Subvenciones	0	0	0	0	0	0
d4) Ayudas Sociales	0	0	0	0	0	0
d5) Pensiones y Jubilaciones	0	0	0	0	0	0
d6) Transferencias a Fideicomisos, Mandatos y Otros Análogos	0	0	0	0	0	0
d7) Transferencias a la Seguridad Social	0	0	0	0	0	0
d8) Donativos	0	0	0	0	0	0
d9) Transferencias al Exterior	0	0	0	0	0	0
E. Bienes Muebles, Inmuebles e Intangibles (E=e1+e2+e3+e4+e5+e6+e7+e8+e9)	0	0	968,983	968,983	968,983	0
e1) Mobiliario y Equipo de Administración	0	0	563,047	563,047	563,047	0
e2) Mobiliario y Equipo Educativo y Recreativo	0	0	25,136	25,136	25,136	0
e3) Equipo e Instrumental Médico y de Laboratorio	0	0	0	0	0	0
e4) Vehículos y Equipo de Transporte	0	0	380,800	380,800	380,800	0
e5) Equipo de Defensa y Seguridad	0	0	0	0	0	0
e6) Maquinaria, Otros Equipos y Herramientas	0	0	0	0	0	0
e7) Activos Biológicos	0	0	0	0	0	0
e8) Bienes Inmuebles	0	0	0	0	0	0
e9) Activos Intangibles	0	0	0	0	0	0
F. Inversión Pública (F=f1+f2+f3)	0	0	0	0	0	0
f1) Obra Pública en Bienes de Dominio Público	0	0	0	0	0	0
f2) Obra Pública en Bienes Propios	0	0	0	0	0	0
f3) Proyectos Productivos y Acciones de Fomento	0	0	0	0	0	0
G. Inversiones Financieras y Otras Provisiones (G=g1+g2+g3+g4+g5+g6+g7)	0	0	0	0	0	0
g1) Inversiones Para el Fomento de Actividades Productivas	0	0	0	0	0	0
g2) Acciones y Participaciones de Capital	0	0	0	0	0	0
g3) Compra de Títulos y Valores	0	0	0	0	0	0
g4) Concesión de Préstamos	0	0	0	0	0	0
g5) Inversiones en Fideicomisos, Mandatos y Otros Análogos	0	0	0	0	0	0
Fideicomiso de Desastres Naturales (Informativo)	0	0	0	0	0	0
g6) Otras Inversiones Financieras	0	0	0	0	0	0
g7) Provisiones para Contingencias y Otras Erogaciones Especiales	0	0	0	0	0	0
H. Participaciones y Aportaciones (H=h1+h2+h3)	0	0	0	0	0	0
h1) Participaciones	0	0	0	0	0	0
h2) Aportaciones	0	0	0	0	0	0
h3) Convenios	0	0	0	0	0	0
I. Deuda Pública (I=i1+i2+i3+i4+i5+i6+i7)	0	0	0	0	0	0
i1) Amortización de la Deuda Pública	0	0	0	0	0	0
i2) Intereses de la Deuda Pública	0	0	0	0	0	0
i3) Comisiones de la Deuda Pública	0	0	0	0	0	0
i4) Gastos de la Deuda Pública	0	0	0	0	0	0
i5) Costo por Coberturas	0	0	0	0	0	0
i6) Apoyos Financieros	0	0	0	0	0	0
i7) Adeudos de Ejercicios Fiscales Anteriores (ADEFAS)	0	0	0	0	0	0

Concepto	Egresos					Subejercicio
	Aprobado	Ampliaciones/ (Reducciones)	Modificado	Devengado	Pagado	
II. Gasto Etiquetado (II=A+B+C+D+E+F+G+H+I)	0	0	0	0	0	0
A. Servicios Personales (A=a1+a2+a3+a4+a5+a6+a7)	0	0	0	0	0	0
a1) Remuneraciones al Personal de Carácter Permanente	0	0	0	0	0	0
a2) Remuneraciones al Personal de Carácter Transitorio	0	0	0	0	0	0
a3) Remuneraciones Adicionales y Especiales	0	0	0	0	0	0
a4) Seguridad Social	0	0	0	0	0	0
a5) Otras Prestaciones Sociales y Económicas	0	0	0	0	0	0
a6) Previsiones	0	0	0	0	0	0
a7) Pago de Estímulos a Servidores Públicos	0	0	0	0	0	0
B. Materiales y Suministros (B=b1+b2+b3+b4+b5+b6+b7+b8+b9)	0	0	0	0	0	0
b1) Materiales de Administración, Emisión de Documentos y Artículos Oficiales	0	0	0	0	0	0
b2) Alimentos y Utensilios	0	0	0	0	0	0
b3) Materias Primas y Materiales de Producción y Comercialización	0	0	0	0	0	0
b4) Materiales y Artículos de Construcción y de Reparación	0	0	0	0	0	0
b5) Productos Químicos, Farmacéuticos y de Laboratorio	0	0	0	0	0	0
b6) Combustibles, Lubrificantes y Aditivos	0	0	0	0	0	0
b7) Vestuario, Blancos, Prendas de Protección y Artículos Deportivos	0	0	0	0	0	0
b8) Materiales y Suministros Para Seguridad	0	0	0	0	0	0
b9) Herramientas, Refacciones y Accesorios Menores	0	0	0	0	0	0
C. Servicios Generales (C=c1+c2+c3+c4+c5+c6+c7+c8+c9)	0	0	0	0	0	0
c1) Servicios Básicos	0	0	0	0	0	0
c2) Servicios de Arrendamiento	0	0	0	0	0	0
c3) Servicios Profesionales, Científicos, Técnicos y Otros Servicios	0	0	0	0	0	0
c4) Servicios Financieros, Bancarios y Comerciales	0	0	0	0	0	0
c5) Servicios de Instalación, Reparación, Mantenimiento y Conservación	0	0	0	0	0	0
c6) Servicios de Comunicación Social y Publicidad	0	0	0	0	0	0
c7) Servicios de Traslado y Viáticos	0	0	0	0	0	0
c8) Servicios Oficiales	0	0	0	0	0	0
c9) Otros Servicios Generales	0	0	0	0	0	0
D. Transferencias, Asignaciones, Subsidios y Otras Ayudas (D=d1+d2+d3+d4+d5+d6+d7+d8+d9)	0	0	0	0	0	0
d1) Transferencias Internas y Asignaciones al Sector Público	0	0	0	0	0	0
d2) Transferencias al Resto del Sector Público	0	0	0	0	0	0
d3) Subsidios y Subvenciones	0	0	0	0	0	0
d4) Ayudas Sociales	0	0	0	0	0	0
d5) Pensiones y Jubilaciones	0	0	0	0	0	0
d6) Transferencias a Fideicomisos, Mandatos y Otros Análogos	0	0	0	0	0	0
d7) Transferencias a la Seguridad Social	0	0	0	0	0	0
d8) Donativos	0	0	0	0	0	0
d9) Transferencias al Exterior	0	0	0	0	0	0
E. Bienes Muebles, Inmuebles e Intangibles (E=e1+e2+e3+e4+e5+e6+e7+e8+e9)	0	0	0	0	0	0
e1) Mobiliario y Equipo de Administración	0	0	0	0	0	0
e2) Mobiliario y Equipo Educativo y Recreativo	0	0	0	0	0	0
e3) Equipo e Instrumental Médico y de Laboratorio	0	0	0	0	0	0
e4) Vehículos y Equipo de Transporte	0	0	0	0	0	0
e5) Equipo de Defensa y Seguridad	0	0	0	0	0	0
e6) Maquinaria, Otros Equipos y Herramientas	0	0	0	0	0	0
e7) Activos Biológicos	0	0	0	0	0	0
e8) Bienes Inmuebles	0	0	0	0	0	0
e9) Activos Intangibles	0	0	0	0	0	0
F. Inversión Pública (F=f1+f2+f3)	0	0	0	0	0	0
f1) Obra Pública en Bienes de Dominio Público	0	0	0	0	0	0
f2) Obra Pública en Bienes Propios	0	0	0	0	0	0
f3) Proyectos Productivos y Acciones de Fomento	0	0	0	0	0	0
G. Inversiones Financieras y Otras Provisiones (G=g1+g2+g3+g4+g5+g6+g7)	0	0	0	0	0	0
g1) Inversiones Para el Fomento de Actividades Productivas	0	0	0	0	0	0
g2) Acciones y Participaciones de Capital	0	0	0	0	0	0
g3) Compra de Títulos y Valores	0	0	0	0	0	0
g4) Concesión de Préstamos	0	0	0	0	0	0
g5) Inversiones en Fideicomisos, Mandatos y Otros Análogos	0	0	0	0	0	0
Fideicomiso de Desastres Naturales (Informativo)	0	0	0	0	0	0
g6) Otras Inversiones Financieras	0	0	0	0	0	0
g7) Provisiones para Contingencias y Otras Erogaciones Especiales	0	0	0	0	0	0
H. Participaciones y Aportaciones (H=h1+h2+h3)	0	0	0	0	0	0
h1) Participaciones	0	0	0	0	0	0
h2) Aportaciones	0	0	0	0	0	0
h3) Convenios	0	0	0	0	0	0
I. Deuda Pública (I=i1+i2+i3+i4+i5+i6+i7)	0	0	0	0	0	0
i1) Amortización de la Deuda Pública	0	0	0	0	0	0
i2) Intereses de la Deuda Pública	0	0	0	0	0	0
i3) Comisiones de la Deuda Pública	0	0	0	0	0	0
i4) Gastos de la Deuda Pública	0	0	0	0	0	0
i5) Costo por Coberturas	0	0	0	0	0	0
i6) Apoyos Financieros	0	0	0	0	0	0
i7) Adeudos de Ejercicios Fiscales Anteriores (ADEFAS)	0	0	0	0	0	0
III. Total de Egresos (III = I + II)	0	0	9,977,309	9,977,309	8,910,113	0

SECRETARÍA EJECUTIVA DEL SISTEMA ESTATAL DE COMBATE A LA CORRUPCIÓN
Estado Analítico del Ejercicio del Presupuesto de Egresos Detallado - LDF
Clasificación Administrativa
Del 1 de julio al 31 de diciembre de 2018
(PESOS)

Concepto	Egresos					Subejercicio
	Aprobado	Ampliaciones/ (Reducciones)	Modificado	Devengado	Pagado	
I. Gasto No Etiquetado A. SECRETARÍA EJECUTIVA DEL SISTEMA ESTATAL DE COMBATE A LA CORRUPCIÓN	0	0	9,977,309	9,977,309	8,910,113	0
II. Gasto Etiquetado	0	0	0	0	0	0
III. Total de Egresos (III = I + II)	0	0	9,977,309	9,977,309	8,910,113	0

SECRETARÍA EJECUTIVA DEL SISTEMA ESTATAL DE COMBATE A LA CORRUPCIÓN						
Estado Analítico del Ejercicio del Presupuesto de Egresos Detallado - LDF						
Clasificación Funcional (Finalidad y Función)						
Del 1 de julio al 31 de diciembre de 2018						
(PESOS)						
Concepto	Egresos					Subejercicio
	Aprobado	Ampliaciones/ (Reducciones)	Modificado	Devengado	Pagado	
I. Gasto No Etiquetado (I=A+B+C+D)	0	0	9,977,309	9,977,309	8,910,113	0
A. Gobierno (A=a1+a2+a3+a4+a5+a6+a7+a8)	0	0	9,977,309	9,977,309	8,910,113	0
a1) Legislación	0	0	0	0	0	0
a2) Justicia	0	0	0	0	0	0
a3) Coordinación de la Política de Gobierno	0	0	9,977,309	9,977,309	8,910,113	0
a4) Relaciones Exteriores	0	0	0	0	0	0
a5) Asuntos Financieros y Hacendarios	0	0	0	0	0	0
a6) Seguridad Nacional	0	0	0	0	0	0
a7) Asuntos de Orden Público y de Seguridad Interior	0	0	0	0	0	0
a8) Otros Servicios Generales	0	0	0	0	0	0
B. Desarrollo Social (B=b1+b2+b3+b4+b5+b6+b7)	0	0	0	0	0	0
b1) Protección Ambiental	0	0	0	0	0	0
b2) Vivienda y Servicios a la Comunidad	0	0	0	0	0	0
b3) Salud	0	0	0	0	0	0
b4) Recreación, Cultura y Otras Manifestaciones Sociales	0	0	0	0	0	0
b5) Educación	0	0	0	0	0	0
b6) Protección Social	0	0	0	0	0	0
b7) Otros Asuntos Sociales	0	0	0	0	0	0
C. Desarrollo Económico (C=c1+c2+c3+c4+c5+c6+c7+c8+c9)	0	0	0	0	0	0
c1) Asuntos Económicos, Comerciales y Laborales en General	0	0	0	0	0	0
c2) Agropecuaria, Silvicultura, Pesca y Caza	0	0	0	0	0	0
c3) Combustibles y Energía	0	0	0	0	0	0
c4) Minería, Manufacturas y Construcción	0	0	0	0	0	0
c5) Transporte	0	0	0	0	0	0
c6) Comunicaciones	0	0	0	0	0	0
c7) Turismo	0	0	0	0	0	0
c8) Ciencia, Tecnología e Innovación	0	0	0	0	0	0
c9) Otras Industrias y Otros Asuntos Económicos	0	0	0	0	0	0
D. Otras No Clasificadas en Funciones Anteriores(D=d1+d2+d3+d4)	0	0	0	0	0	0
d1) Transacciones de la Deuda Pública / Costo Financiero de la Deuda	0	0	0	0	0	0
d2) Transferencias, Participaciones y Aportaciones Entre Diferentes Niveles y Órdenes de Gobierno	0	0	0	0	0	0
d3) Saneamiento del Sistema Financiero	0	0	0	0	0	0
d4) Adeudos de Ejercicios Fiscales Anteriores	0	0	0	0	0	0
II: Gasto Etiquetado (II=A+B+C+D)	0	0	0	0	0	0
A. Gobierno (A=a1+a2+a3+a4+a5+a6+a7+a8)	0	0	0	0	0	0
a1) Legislación	0	0	0	0	0	0
a2) Justicia	0	0	0	0	0	0
a3) Coordinación de la Política de Gobierno	0	0	0	0	0	0
a4) Relaciones Exteriores	0	0	0	0	0	0
a5) Asuntos Financieros y Hacendarios	0	0	0	0	0	0
a6) Seguridad Nacional	0	0	0	0	0	0
a7) Asuntos de Orden Público y de Seguridad Interior	0	0	0	0	0	0
a8) Otros Servicios Generales	0	0	0	0	0	0
B. Desarrollo Social (B=b1+b2+b3+b4+b5+b6+b7)	0	0	0	0	0	0
b1) Protección Ambiental	0	0	0	0	0	0
b2) Vivienda y Servicios a la Comunidad	0	0	0	0	0	0
b3) Salud	0	0	0	0	0	0
b4) Recreación, Cultura y Otras Manifestaciones Sociales	0	0	0	0	0	0
b5) Educación	0	0	0	0	0	0
b6) Protección Social	0	0	0	0	0	0
b7) Otros Asuntos Sociales	0	0	0	0	0	0
C. Desarrollo Económico (C=c1+c2+c3+c4+c5+c6+c7+c8+c9)	0	0	0	0	0	0
c1) Asuntos Económicos, Comerciales y Laborales en General	0	0	0	0	0	0
c2) Agropecuaria, Silvicultura, Pesca y Caza	0	0	0	0	0	0
c3) Combustibles y Energía	0	0	0	0	0	0
c4) Minería, Manufacturas y Construcción	0	0	0	0	0	0
c5) Transporte	0	0	0	0	0	0
c6) Comunicaciones	0	0	0	0	0	0
c7) Turismo	0	0	0	0	0	0
c8) Ciencia, Tecnología e Innovación	0	0	0	0	0	0
c9) Otras Industrias y Otros Asuntos Económicos	0	0	0	0	0	0
D. Otras No Clasificadas en Funciones Anteriores (D=d1+d2+d3+d4)	0	0	0	0	0	0
d1) Transacciones de la Deuda Pública / Costo Financiero de la Deuda	0	0	0	0	0	0
d2) Transferencias, Participaciones y Aportaciones Entre Diferentes Niveles y Órdenes de Gobierno	0	0	0	0	0	0
d3) Saneamiento del Sistema Financiero	0	0	0	0	0	0
d4) Adeudos de Ejercicios Fiscales Anteriores	0	0	0	0	0	0
III. Total de Egresos (III = I + II)	0	0	9,977,309	9,977,309	8,910,113	0

SECRETARÍA EJECUTIVA DEL SISTEMA ESTATAL DE COMBATE A LA CORRUPCIÓN
Estado Analítico del Ejercicio del Presupuesto de Egresos Detallado - LDF
Clasificación de Servicios Personales por Categoría
Del 1 de julio al 31 de diciembre de 2018
(PESOS)

Concepto	Egresos					Subejercicio
	Aprobado	Ampliaciones/ (Reducciones)	Modificado	Devengado	Pagado	
I. Gasto No Etiquetado (I=A+B+C+D+E+F)	0	0	2,161,392	2,161,392	1,547,726	613,666
A. Personal Administrativo	0	0	2,161,392	2,161,392	1,547,726	613,666
B. Magisterio	0	0	0	0	0	0
C. Servicios de Salud (C=c1+c2)	0	0	0	0	0	0
c1) Personal Administrativo	0	0	0	0	0	0
c2) Personal Médico, paramédico y afín	0	0	0	0	0	0
D. Seguridad Pública	0	0	0	0	0	0
E. Gastos asociados a la implementación de nuevas leyes federales o reformas a las mismas (E=e1+e2)	0	0	0	0	0	0
e1) Nombre del Programa o Ley 1	0	0	0	0	0	0
e2) Nombre del Programa o Ley 2	0	0	0	0	0	0
F. Sentencias laborales definitivas	0	0	0	0	0	0
II. Gasto Etiquetado (I=A+B+C+D+E+F)	0	0	0	0	0	0
A. Personal Administrativo	0	0	0	0	0	0
B. Magisterio	0	0	0	0	0	0
C. Servicios de Salud (C=c1+c2)	0	0	0	0	0	0
c1) Personal Administrativo	0	0	0	0	0	0
c2) Personal Médico, paramédico y afín	0	0	0	0	0	0
D. Seguridad Pública	0	0	0	0	0	0
E. Gastos asociados a la implementación de nuevas leyes federales o reformas a las mismas (E=e1+e2)	0	0	0	0	0	0
e1) Nombre del Programa o Ley 1	0	0	0	0	0	0
e2) Nombre del Programa o Ley 2	0	0	0	0	0	0
F. Sentencias laborales definitivas	0	0	0	0	0	0
III. Total de Gasto en Servicios Personales (III = I + II)	0	0	2,161,392	2,161,392	1,547,726	613,666

SECRETARIA EJECUTIVA DEL SISTEMA ESTATAL DE COMBATE A LA CORRUPCIÓN Informe sobre Estudios Actuariales - LDF					
	Pensiones y jubilaciones	Salud	Riesgos de trabajo	Invalidez y vida	Otras prestaciones sociales
<p>Tipo de Sistema Prestación laboral o Fondo general para trabajadores del estado o municipio Beneficio definido, Contribución definida o Mixto</p> <p>Población afiliada Activos Edad máxima Edad mínima Edad promedio Pensionados u Jubilados Edad máxima Edad mínima Edad promedio Beneficiarios Promedio de años de servicio (trabajadores activos) Aportación individual al plan de pensión como % del salario Aportación del ente público al plan de pensión como % del salario Crecimiento esperado de los pensionados u jubilados Crecimiento esperado de los activos (como %) Edad de Jubilación o Pensión Esperanza de vida</p> <p>Ingresos del Fondo Ingresos Anuales al Fondo de Pensiones</p> <p>Nómina anual Activos Pensionados u Jubilados Beneficiarios de Pensionados u Jubilados</p> <p>Monto mensual por pensión Máximo Mínimo Promedio</p> <p>Monto de la reserva</p> <p>Valor presente de las obligaciones Pensiones u Jubilaciones en curso de pago Generación actual Generaciones futuras</p> <p>Valor presente de las contribuciones asociadas a los salarios futuros de cotización X% Generación actual Generaciones futuras</p> <p>Valor presente de otros ingresos futuros Generación actual Generaciones futuras Otros Ingresos</p> <p>Déficit/superávit actuarial Generación actual Generaciones futuras</p> <p>Periodo de suficiencia Año de descapitalización Tasa de rendimiento</p> <p>Estudio actuarial Año de elaboración del estudio actuarial Empresa que elaboró el estudio actuarial</p>					