



GOBIERNO DEL ESTADO
DE OAXACA

TOMO I – A

INDICE	1
1.- PRESENTACIÓN	3
2.- SITUACION ECONOMICA DE LAS FINANZAS PUBLICAS	4
2.1.- POLITICA DE INFRESOS DEL EJECUTIVO ESTATAL	4
2.2.- ACCIONES DE FISCALIZACIÓN	7
2.2.1.- IMPUESTOS FEDERALES	7
2.2.1.1.- ACTOS DE FISCALIZACION	7
2.2.1.2.- ACTOS DE EJEMPLARIDAD	8
2.2.1.3.- CIFRAS COBRADAS Y VIRTUALES DEL PROGRAMA OPERATIVO ANUAL	9
2.2.1.4.- IMPUESTOS ESTATALES	9
2.2.1.5.- CIFRAS COBRADAS PARA AVANCE DE LA LEY DE INGRESOS	9
2.2.1.6.- ESTIMULOS FISCALES	10
2.3.- FACILIDADES ADMINISTRATIVAS Y PROCESO DE MODERNIZACIÓN	16
2.4.- COMPARTAMIENTO DE LOS INGRESOS	17
2.4.1.-INGRESOS DE GESTIÓN	21
2.4.1.1.- IMPUESTO	22
2.4.1.2.- OTROS INGRESOS DE GESTION	24
2.4.2.- PARTICIPACIONES, APORTACIONES, CONVENIOS, INCENTIVOS DERIVADOS DE LA COLABORACIÓN FISCAL Y FONDOS DISTINTOS DE APORTACIONES, TRANSFERENCIAS, ASIGNACIONES, SUBSIDIOS Y SUBVENCIONES, Y PENSIONES Y JUBILACIONES	25
2.4.2.1.-PARTICIPACIONES	25
2.4.2.2.-APORTACIONES	25
2.4.2.3.-CONVENIOS	26
2.4.2.4.- INCENTIVOS DERIVADOS DE LA COLABORACIÓN FISCAL	26
2.4.2.5.- FONDOS DISTINTOS DE APORTACIONES	26
2.4.2.6.- TRANSFERENCIAS, ASIGNACIONES, SUBSIDIOS, SUBVENCIONES, PENSIONES Y JUBILACIONES	26
2.4.3.- OTROS INGRESOS	31
2.5.-OPINION DE LAS CALIFICADORAS	32
2.5.1.-OPINION A LA CALIDAD CREDITICIA AL ESTADO DE OAXACA	32
2.5.2.-OPINION SOBRE LA EMISIÓN BURSÁTIL	35
2.5.2.1.-CERTIFICADOS BURSATILES FIDUCIARIOS (OAXCB 07U)	35
3.- RESULTADO DE LAS OPERACIONES DERIVADAS DE LA EJECUCIÓN DEL PRESUPUESTO DE EGRESOS Y CUMPLIMIENTO DE SUS PRINCIPALES OBJETIVOS	37
3.1.-EJERCICIO DEL PRESUPUESTO DE EGRESOS	37
3.2.- PRESUPUESTO DEVENGADO EN CLASIFICACION POR TIPO Y OBJETO DEL GASTO (INFORMACION PRESUPUESTARIA)	38
3.3.- PRESUPUESTO DEVENGADO IDENTIFICADO POR CLASIFICACION FUNCIONAL	41



GOBIERNO DEL ESTADO
DE OAXACA

3.4.- EJES ESTRATEGICOS DEL PLAN ESTATAL DE DESARROLLO DE OAXACA	41
3.5.- CLASIFICACION ADMINISTRATIVA	53
3.6.- INVERSION PUBLICA	60
3.7.- FONDOS DE APORTACIONES FEDERALES	66
4.- TRANSFERENCIAS A MUNICIPIOS	67
4.1.- PARTICIPACIONES FEDERALES DISTRIBUIDAS A LOS 570 MUNICIPIOS DEL ESTADO ENERO – MARZO 2019	67
5.- RESULTADO DE LAS OPERACIONES DERIVADAS DE LA DEUDA PÚBLICA Y OTRAS OBLIGACIONES DE PAGO	95
5.1.- DEUDA PÚBLICA Y OBLIGACIONES DE PAGO ESTATAL	95
5.1.1.- DEUDA PÚBLICA (PASIVO DIRECTO)	97
5.1.1.1.- ENDEUDAMIENTO NETO (PASIVO DIRECTO).	98
5.1.1.2.- COSTO FINANCIERO (PASIVO DIRECTO).	100
5.1.2.- OBLIGACIONES DE PAGO	100
5.1.2.1.- CRÉDITOS BONOS CUPON CERO	100
5.1.2.2.- FACTORAJE FINANCIERO (CADENA PRODUCTIVA)	102
5.1.2.3.- BURSATILIZACION 2007	103
5.1.2.4.- PROYECTOS DE PRESTACION DE SERVICIOS A LARGO PLAZO (PPS).	104
5.1.3.- APLICACIÓN DEL PRESUPUESTO DEL SERVICIO DE LA DEUDA PÚBLICA Y OBLIGACIONES DE PAGO POR FUENTE DE FINANCIAMIENTO	106
5.2.- RESULTADOS DEL SISTEMA DE ALERTA	107
6.- INFORMACION PROGRAMATICA	110
6.1.- INDICADORES DE RESULTADOS	110
6.2.- DIFUSIÓN DE LOS RESULTADOS DE LAS EVALUACIONES DE LOS RECURSOS FEDERALES MINISTRADOS A LAS ENTIDADES FEDERATIVAS	111
7.- PROGRAMAS Y PROYECTOS DE INVERSION AVANCE FISICO FINANCIERO	112
8.- INFORMACION ADICIONAL	113
8.1.- TÍTULO QUINTO DE LA LEY GENERAL DE CONTABILIDAD GUBERNAMENTAL, REFERENTE A LA TRANSPARENCIA Y DIFUSIÓN DE LA INFORMACIÓN FINANCIERA	113
8.2.- RELACIÓN DE MUNICIPIOS CON LOS QUE SE HAN FIRMADO CONVENIO DE COLABORACIÓN ADMINISTRATIVA PARA PUBLICAR SU INFORMACIÓN FINANCIERA	116
8.3.- RESUMEN POR CLAVE DE FINANCIAMIENTO - UNIDAD RESPONSABLE	130
8.4.- RELACION DE CUENTAS BANCARIAS PRODUCTIVAS ESPECIFICAS EN DONDE SE DEPOSITARON RECURSOS FEDERALES TRANSFERIDOS	163
8.5.- RESUMEN POR GRAN FUENTE – UNIDAD RESPONSABLE -CAPITULO	165
8.6.-CLASIFICACION POR TIPO - CAPITULO	174
8.7.- FIDEICOMISOS	175
8.7.1.- FIDEICOMISO MENORES DE SANTIAGO XOCHILTEPEC, OAXACA	175
9.- LEY DE DISCIPLINA FINANCIERA DE LAS ENTIDADES FEDERATIVAS Y LOS MUNICIPIOS	199



GOBIERNO DEL ESTADO
DE OAXACA

1.- PRESENTACION

Ante este Honorable Congreso del Estado, presento el Primer Informe Trimestral de Avance de Gestión correspondiente al periodo enero – marzo del año 2019, el cual contiene los resultados obtenidos en el Poder Ejecutivo, Poder Legislativo, Poder Judicial y Órganos Autónomos, mismos que integraron y enviaron la información que establece y obliga la Ley General de Contabilidad Gubernamental.

En cumplimiento a lo previsto en los artículos 1, 2, 82 y 90 de la Constitución Política del Estado Libre y Soberano de Oaxaca; 1, 3 fracción I, 26, 27 fracción XII, 45 fracción XXXIII de la Ley Orgánica del Poder Ejecutivo del Estado de Oaxaca; 51, 52, 56, 57 y 58 de la Ley General de Contabilidad Gubernamental; 25, 58 y 60 de la Ley de Disciplina Financiera de las Entidades Federativas y los Municipios; 1, 2 fracción XXXIX, 81 de la Ley Estatal de Presupuesto y Responsabilidad Hacendaria; 2 fracción XX, 12 de la Ley de Fiscalización Superior y Rendición de Cuentas para el Estado de Oaxaca; 1, 2, 4 fracción I, 5, 6, 7 fracción XIV del Reglamento Interno de la Secretaría de Finanzas del Poder Ejecutivo del Estado vigente.

Este Primer Informe, muestra los resultados obtenidos durante el periodo, un balance financiero positivo, derivados de un mejoramiento en la recaudación de ingresos presupuestarios y un esfuerzo de contención del gasto que se refleja en menores egresos presupuestarios; el Gobierno del Estado, en el contexto de la disciplina financiera, ha venido instrumentando sistemáticamente controles financieros en el ejercicio austero del gasto, cuyo documento constituye un testimonio integral, completo y veraz respecto de la situación que guardan las Finanzas del Estado; el Informe Trimestral, que se cita también registra la fuente de los ingresos, así como las acciones realizadas para la obtención y aplicación en servicios e infraestructura pública, logrando de esta manera que los estados financieros cumplen con los Postulados Básicos de Contabilidad Gubernamental y las Normas Internacionales de Información Financiera (NIIF) aplicables al sector público, los avances en relación con los objetivos establecidos serán valuados de acuerdo al Plan Estatal de Desarrollo de Oaxaca (PED) 2017-2022.

La armonización contable como obligación constitucional, consolida la implementación del modelo de contabilidad gubernamental en la integración de los estados financieros, en estricto apego a la Ley General de Contabilidad Gubernamental y a los acuerdos aprobados y publicados por el Consejo Nacional de Armonización Contable; así como la Ley de Disciplina Financiera de las Entidades Federativas y los Municipios.



GOBIERNO DEL ESTADO
DE OAXACA

2.- SITUACIÓN ECONÓMICA DE LAS FINANZAS PÚBLICAS

2.1.- POLÍTICA DE INGRESOS DEL EJECUTIVO ESTATAL

La Política de Ingresos para el ejercicio fiscal 2019 a través de las acciones implementadas, permitieron dar continuidad al crecimiento de los ingresos del Estado a través de nuevos canales de recepción de los ingresos y la simplificación administrativa que facilita a los contribuyentes cumplir con sus obligaciones fiscales.

En el ejercicio fiscal 2019, la política fiscal permitirá fortalecer la Hacienda Pública Local dando un puntual seguimiento a la recaudación de impuestos y derechos locales. Recaudación que juega un papel importante en la determinación de los coeficientes utilizados para calcular las Participaciones Federales que le corresponden a la Entidad.

Para dar cumplimiento a la política establecida, se realizaron acciones como:

- Fortalecimiento del modelo de atención denominado, módulo de emplacamiento Monte Albán.
- Innovación de la página de internet de la Secretaría de Finanzas.
- Incorporación de nuevos puntos de recaudación a través del convenio de recepción de pagos referenciados a través de Banco Azteca, que además tiene como parte de sus canales de recepción a Elektra
- Optimización de trámites.

Con la finalidad de brindar un servicio ágil, moderno y eficiente, en el módulo de emplacamiento Monte Albán, los contribuyentes pueden realizar trámites vehiculares en un día para vehículos del servicio particular y también se puede tramitar la expedición de licencias de conducir. Asimismo, en el módulo Monte Albán se encuentra un módulo de la Fiscalía, en el cual se pueden levantar actas por extravío de sus documentos vehiculares como las placas o tarjetas de circulación.

Es importante señalar que en el módulo Monte Albán, los contribuyentes pueden efectuar el pago de los servicios con su tarjeta de débito o crédito a través de terminales bancarias instaladas en el módulo (PIN PADS) y de las Practicajas de la Institución Bancaria BBVA Bancomer, lo que permite al contribuyente concluir su trámite en un sólo lugar y el mismo día. De igual forma pueden efectuar el pago de



GOBIERNO DEL ESTADO
DE OAXACA

los servicios con su tarjeta de débito o crédito a través de terminales bancarias instaladas en el módulo (PIN PADS) en diferentes dependencias como SAPAO, Registro Civil, IFREO, Periódico Oficial, Fiscalía del Estado, Contraloría y Transparencia Gubernamental, así como en otras dependencias.

El incorporar nuevos puntos de recaudación, tiene como finalidad crear una red de recaudación para que la ciudadanía cuente con múltiples opciones de pago durante las 24 horas al día, los 365 días del año, por tal motivo en el ejercicio fiscal 2018 se incorporaron los puntos siguientes:

- ✚ 28 nuevos puntos de recaudación, distribuidos en la capital oaxaqueña y municipios conurbados de Oaxaca derivado del Convenio celebrado con Banco Azteca, facilitándole y ampliando las opciones de pago a los contribuyentes.
- ✚ 36 nuevos puntos de recaudación de tiendas Elektra, distribuidos en la capital oaxaqueña y municipios conurbados de Oaxaca.

Dentro de las estrategias implementadas se encuentra también la optimización de trámites, destacando principalmente las siguientes:

- ✚ Con la finalidad de mejorar el servicio y proporcionar información puntual a los contribuyentes, se elaboraron folletos en conjunto con la Secretaría de Vialidad y Transporte de los principales trámites que realizan en esa Dependencia.
- ✚ En las oficinas del Registro Civil y de la Secretaría de Movilidad, se encuentra personal de la Contraloría del Estado, quienes supervisan que el trato que recibe el contribuyente sea eficiente y transparente, lo cual permite medir el servicio que se otorga
- ✚ Se fortaleció el “Programa de Control de Formas Oficiales Valoradas” en 15 dependencias del Gobierno del Estado (SEMOVI, SEMAEDESO, IFREO, ICEO, Policía Estatal, Servicios de Seguridad Privada, PABIC, OCV, CORETURO, SECULTA, Dirección General del Registro Civil, SEFIN, SECTUR, Consejería Jurídica y la Coordinación Estatal de Protección Civil), lo que permite verificar la prestación del servicio público, el otorgamiento del uso, goce o aprovechamiento de bienes de dominio público y que los ingresos recaudados cumplan con las disposiciones contenidas en las leyes fiscales y administrativas.

Se da continuidad a las acciones con el Servicio de Administración Tributaria para fortalecer la colaboración administrativa con el objetivo de incrementar la



GOBIERNO DEL ESTADO
DE OAXACA

recaudación federal participable, beneficiando directamente las finanzas estatales. En este sentido, se realizaron las actividades siguientes:

- a) Fortalecimiento en la actuación de las autoridades fiscales para incentivar el cumplimiento voluntario de obligaciones y contrarrestar la evasión y elusión fiscal;
- b) Incremento del uso de tecnologías de información para la gestión de actos;
- c) Programas de capacitación permanente que fomentan el servicio público de alta calidad profesional y con el objetivo de aumentar la recaudación, y
- d) Se conservó actualizada la plataforma de intercambio de información, con el Servicio de Administración Tributaria fortaleciendo las acciones de fiscalización.

Como parte de las acciones que permitan robustecer las finanzas del Estado, a la Secretaría de Finanzas asumió la coordinación nacional de la Comisión Permanente de Funcionarios Fiscales del país, y encabeza los esfuerzos de las 32 entidades de México en el análisis y planteamientos de estrategias para fortalecer las finanzas estatales, así como la mejora en la calidad del gasto, rendición de cuentas y transparencia.



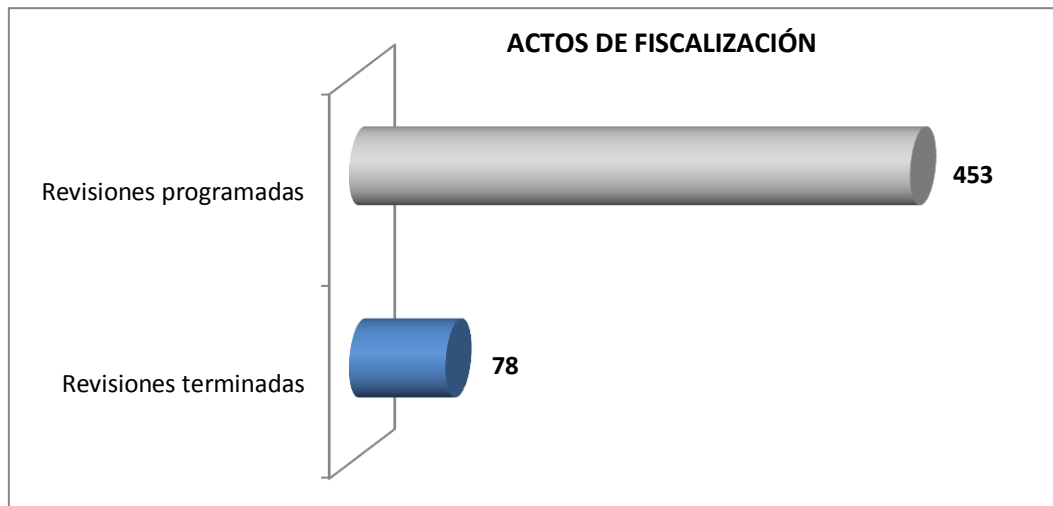
GOBIERNO DEL ESTADO
DE OAXACA

2.2.- ACCIONES DE FISCALIZACIÓN

2.2.1.- IMPUESTOS FEDERALES

2.2.1.1.- ACTOS DE FISCALIZACIÓN

Dentro de las atribuciones a cargo de la Secretaría de Finanzas, relacionadas con la verificación del cumplimiento de las obligaciones fiscales de los contribuyentes, la Dirección de Auditoría e Inspección Fiscal durante el periodo de enero a marzo de 2019 concluyó 78 actos de fiscalización en materia de impuestos federales, cabe señalar que de acuerdo a la concertación del Programa Operativo Anual 2019 se tiene establecida una meta de 453 actos, lográndose al primer trimestre un avance del 17.21% respecto a dicha meta.

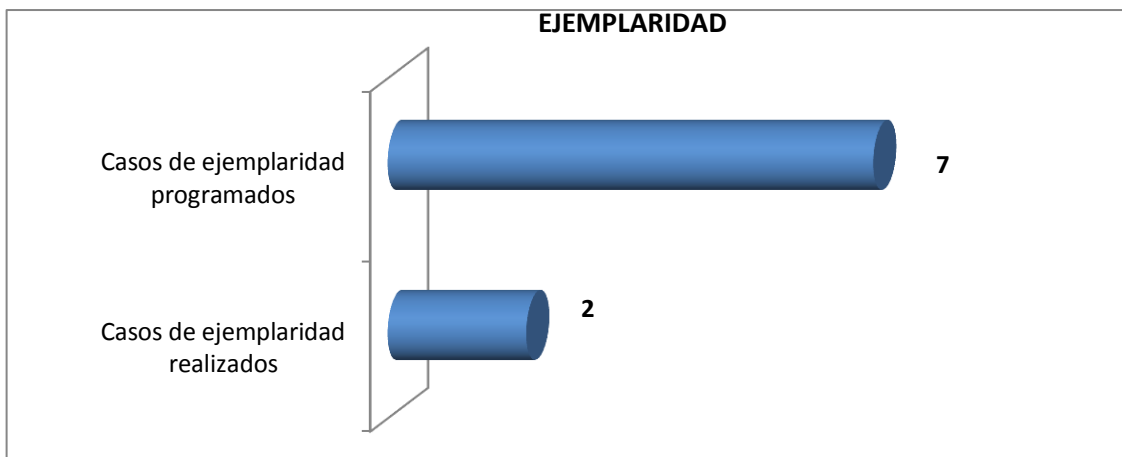




GOBIERNO DEL ESTADO
DE OAXACA

2.2.1.2.- ACTOS DE EJEMPLARIDAD

Con la finalidad de incrementar la percepción de riesgo en los contribuyentes incumplidos, se han llevado a cabo acciones de ejemplaridad para combatir las prácticas indebidas, buscando con ello el fortalecimiento de las finanzas públicas, propiciando una leal competencia y evitando de esta manera la propagación de delitos por dichas prácticas; en ese sentido, la meta concertada en el Programa Operativo Anual 2019 fue de 7 acciones, llevándose a cabo en el primer trimestre 2 acciones, las cuales representan un avance del 28.57 % en relación a dicha meta.





GOBIERNO DEL ESTADO
DE OAXACA

2.2.1.3.- CIFRAS COBRADAS Y VIRTUALES DEL PROGRAMA OPERATIVO ANUAL

Con la finalidad de promover la eficiencia de la función de fiscalización así como para lograr una cobertura más uniforme con el universo de contribuyentes, a través del Programa Operativo Anual, se concertó una meta recaudatoria para el ejercicio 2019, lográndose al mes de marzo los siguientes avances:

CONCEPTO	META ANUAL (MILES DE PESOS)	RECAUDADO (MILES DE PESOS)	AVANCE
CIFRAS COBRADAS	\$ 59,758	\$ 13,391	22.0%
CIFRAS VIRTUALES	\$ 10,612	\$ 1,835	17.3%

2.2.1.4.- IMPUESTOS ESTATALES

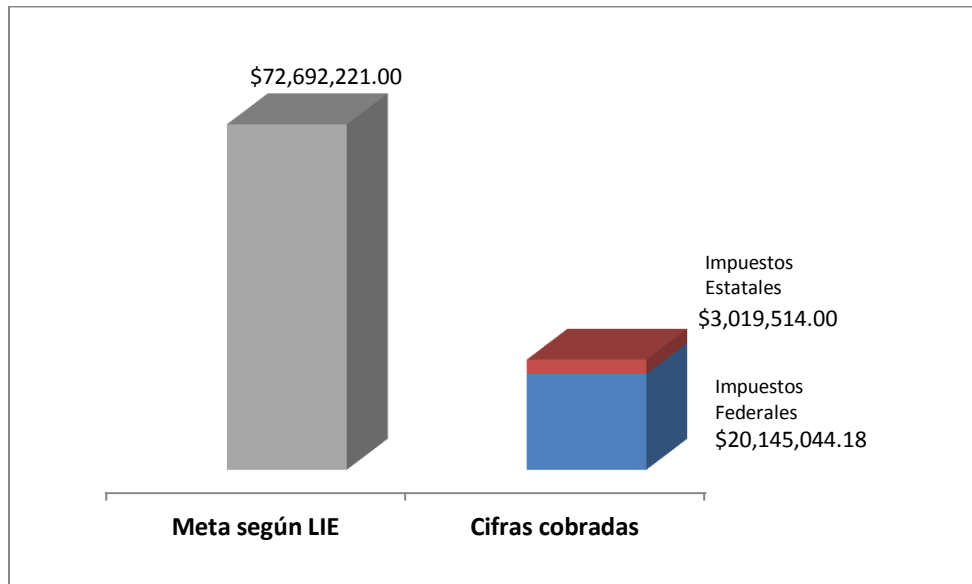
Durante el primer trimestre de 2019 se han realizado 32 acciones de fiscalización en materia de Impuesto Estatales, buscando con ello incrementar la percepción de riesgo en los contribuyentes incumplidos así como el fortalecimiento de las finanzas públicas motivado por el correcto pago de las contribuciones.

2.2.1.5.- CIFRAS COBRADAS PARA AVANCE DE LEY DE INGRESOS

Como resultado de la actividad fiscalizadora, durante el primer trimestre de 2019, la Dirección de Auditoría e Inspección Fiscal ha tramitado el pago de incentivos económicos ante la Unidad de Coordinación con Entidades Federativas (UCEF) en cantidad de \$18,986,893.00, asimismo ha recuperado cifras cobradas que derivan de actos de fiscalización en materia federal y que fueron pagados por los contribuyentes directamente al Estado en cantidad de \$1,158,151.00, en lo que se refiere a Impuestos Estatales, la recaudación lograda fue de \$3,019,514.00, en ese sentido, se obtuvieron un total de ingresos de \$23,164,558.00 con los cuales se contribuye a sufragar el gasto público, lográndose un avance del 31.8% respecto de la meta fijada en la ley de Ingresos del Estado de \$72,692,221.00



GOBIERNO DEL ESTADO
DE OAXACA



Es importante señalar que los resultados que se envían son previos y puede variar de los resultados alcanzados toda vez que se encuentran en proceso de validación con el SAT.

2.2.1.6.- ESTÍMULOS FISCALES

Uno de los ejes de la política tributaria, ha sido la de otorgar beneficios al contribuyente para incentivar el cumplimiento de sus obligaciones. En tal sentido, en el paquete fiscal 2019, se establecieron los siguientes estímulos fiscales para el pago del Impuesto Sobre Tenencia y/o uso de vehículos:

Programa de estímulos denominado “Adiós tenencia” consistente en que a los propietarios y/o tenedores de vehículos que deban pagar el Impuesto sobre Tenencia o Uso de Vehículos, excepto aeronaves, embarcaciones y vehículo nuevos, que se encuentren al corriente, se les otorga el estímulo fiscal del 100 por ciento del impuesto del ejercicio 2019.



GOBIERNO DEL ESTADO
DE OAXACA

Para vehículos enajenados por primera vez al consumidor por el fabricante, ensamblador, distribuidor o comerciales en el ramo de vehículos, se les otorgará estímulo fiscal del 100 por ciento del impuesto, para lo cual deberá realizar el registro (alta) dentro de los 30 días hábiles siguientes a la fecha de adquisición y realizar el pago de sus contribuciones;

Se otorga como estímulo eximir del pago del Impuesto sobre Tenencia y Derechos Vehiculares relacionados que correspondan, a los propietarios y/o tenedores de vehículos que no habían realizado el trámite de baja por pérdida total por robo o siniestro en los ejercicios fiscales 2014 al 2019, considerando el ejercicio fiscal inmediato posterior en el que ocurrió lo antes señalado.

Además, para los contribuyentes propietarios o tenedores de vehículos, se otorga el 50 por ciento en el pago por derecho de verificación de emisiones a la atmósfera correspondiente al primer semestre del ejercicio 2019.

Para facilitar el pago a los contribuyentes, se implementó el programa de pago a tres y seis meses sin intereses con tarjeta de crédito con diversas instituciones bancarias.

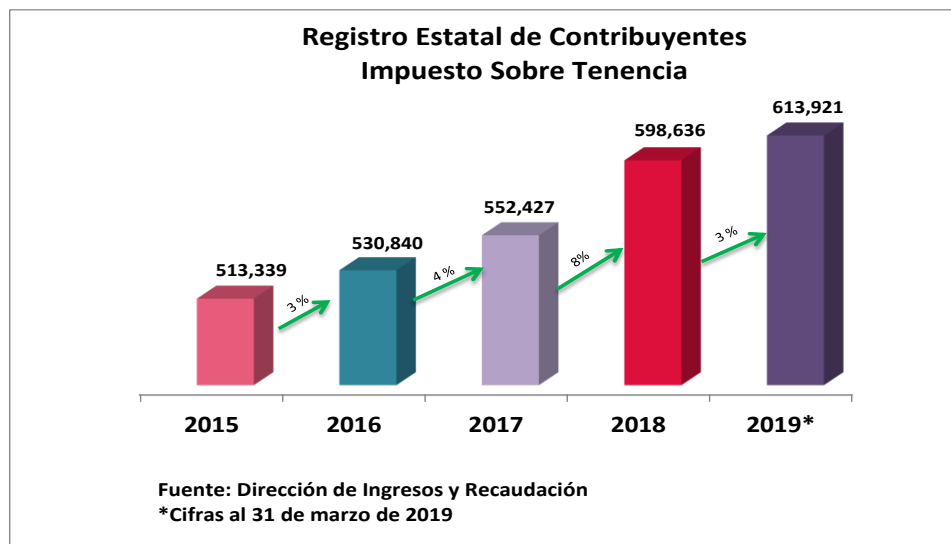
Como resultado de los estímulos establecidos durante el periodo enero a marzo del presente ejercicio fiscal, se recibieron 138,022 pagos del Impuesto sobre Tenencia y/o Uso de Vehículos.



GOBIERNO DEL ESTADO
DE OAXACA



Asimismo, se tiene que en el periodo de enero a marzo de 2019, el registro estatal de contribuyentes por el impuesto sobre tenencia reflejó un ligero crecimiento respecto al cierre del ejercicio 2018 del 3 por ciento, por lo tanto al primer trimestre del ejercicio fiscal 2019 se tienen registrados 613,921 vehículos. (Automóvil, camión, camioneta, motocicleta y ómnibus-autobús).

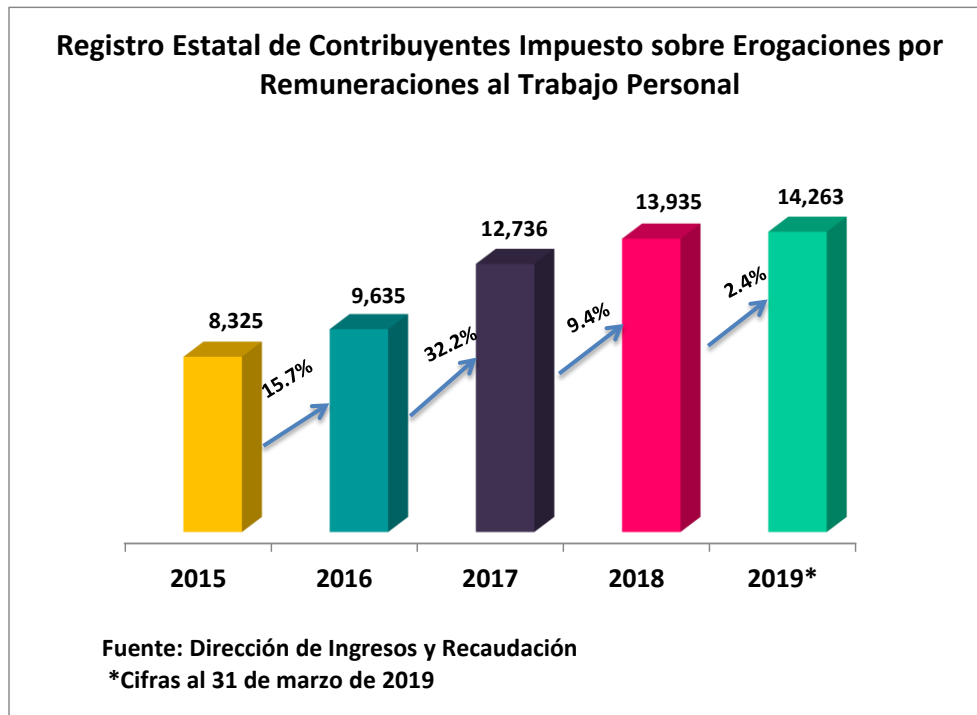




GOBIERNO DEL ESTADO
DE OAXACA

En el caso del Impuesto sobre Erogaciones por Remuneraciones al Trabajo Personal, para el impuesto causado durante los meses de enero a diciembre de 2019, se otorga estímulo fiscal hasta del 25 por ciento a las microempresas cuando tengan hasta diez trabajadores inscritos en el Registro Estatal de Contribuyentes y un estímulo del 10 por ciento a las pequeñas empresas que tengan de 11 a 50 trabajadores, siempre y cuando se encuentren al corriente de sus obligaciones fiscales.

Al primer trimestre del ejercicio fiscal 2019, se amplió el universo de personas físicas, morales y unidades económicas registradas en el padrón fiscal, logrando un incremento del Padrón Estatal de Contribuyentes de dicho impuesto de 2.4 por ciento respecto al ejercicio 2018.





GOBIERNO DEL ESTADO
DE OAXACA

Se implementó el "Programa de Fomento al Pago del Agua Potable" para los servicios que presta el organismo denominado Servicios de Agua Potable y Alcantarillado de Oaxaca (SAPAO), el cual beneficia a las personas físicas, morales o unidades económicas sujetas al pago de derechos por los servicios en materia de agua potable y alcantarillado mediante el otorgamiento de un estímulo fiscal del 100% del impuesto al desarrollo social, sobre actualizaciones y recargos que se hubieran generado por la falta de pago oportuno en los ejercicios fiscales 2014 a 2018, estímulo con una vigencia del 01 de enero hasta el 28 de junio de 2019.

Durante el periodo enero a marzo del ejercicio fiscal 2019 se otorgaron incentivos y condonaciones por la cantidad de 282 millones 115 mil 150 pesos, las cuales se integran de: estímulos fiscales para el pago por concepto del Impuesto Sobre Tenencia o Uso de Vehículos, Impuesto Sobre Erogaciones por Remuneraciones al Trabajo Personal, Impuesto Cedular a los Ingresos por el Otorgamiento del Uso o Goce Temporal de Bienes Inmuebles e Impuesto para el Desarrollo Social y sus accesorios por 191 millones 854 mil 951 pesos; por concepto de Derechos, accesorios de derechos y aprovechamientos se otorgaron estímulos por 90 millones 260 mil 190 pesos.



GOBIERNO DEL ESTADO
DE OAXACA

Conceptos	Número de beneficiarios	Importe (pesos)
Impuestos	306,313	191,552,464
Impuesto Sobre Tenencia o uso de Vehículos (ISTUV)	130,998	175,129,999
Impuesto Sobre Erogaciones por Remuneraciones al Trabajo Personal	317	227,330
Impuesto Cédular a los Ingresos por el Otorgamiento del Uso o Goce Temporal de Bienes Inmuebles	2,507	3,394,447
Impuesto para el Desarrollo Social	172,491	12,800,688
Accesorios de Impuestos	5	302,487
Actualizaciones y Recargos del Impuesto Sobre Erogaciones por Remuneraciones al Trabajo Personal	5	302,487
Derechos	132,000	88,596,442
Derechos de Control Vehicular	103,768	44,762,559
Derechos por Servicios del Instituto de Capacitación y Productividad para el Trabajo del Estado de Oaxaca (ICAPET)	20	9,480
Derechos por el Uso, Goce o Aprovechamiento de bienes de dominio público	9	876,204
Derechos por Servicios del Registro Civil	70	5,954
Derechos en Materia Educativa	26,310	39,690,437
Derechos por servicios que presta Instituto de la Función Registral del Estado de Oaxaca	1,434	1,900,050
Derechos por servicios que presta Instituto Catastral del Estado de Oaxaca	389	1,351,758
Accesorios de Derechos	25,634	1,661,128
Derechos por servicios de agua potable	25,634	1,661,128
Aprovechamientos	2	2,629
Multas fiscales	2	2,629
Total estímulos otorgados	463,954	282,115,150



GOBIERNO DEL ESTADO
DE OAXACA

2.3.- FACILIDADES ADMINISTRATIVAS Y PROCESOS DE MODERNIZACIÓN

Con el objetivo de motivar el cumplimiento voluntario y oportuno de las obligaciones fiscales, en el periodo enero- marzo del ejercicio 2019 la Secretaría de Finanzas ha puesto en marcha campañas de difusión masiva a través de medios de comunicación tradicional y redes sociales.

- De incentivos sobre el impuesto de tenencia 2019 pagando únicamente derechos vehiculares.
- De incentivos fiscales para el pago del impuesto sobre erogaciones.
- Para que los contribuyentes conozcan los impuestos estatales, sus requisitos y fechas de vencimiento.
- Sobre los servicios que se ofrecen en los Centros Integrales de Atención a Contribuyentes.
- Sobre los trámites que se realizan a través del portal de la Secretaría de Finanzas
- De los nuevos puntos de cobro autorizados para el pago de trámites y servicios del Gobierno del Estado
- De la bancarización de los servicios de agua potable

Las campañas han consistido en difundir información de la siguiente forma:

- 1) Se produjeron spots para radio, televisión y pantallas móviles que se difundieron en todo el Estado.
- 2) Se diseñaron contenidos que fueron reproducidos en redes sociales y en el portal de internet de la Secretaría de Finanzas.
- 3) Entrevistas presenciales en noticieros de radio y televisión para presentar la campaña "Adiós Tenencia" y posteriormente para resolver las dudas más frecuentes manifestadas por los contribuyentes.
- 4) Se enviaron más de 16,790 mil correos electrónicos con información sobre los periodos para la presentación de declaraciones de impuestos estatales.
- 5) Se diseñaron carteles y lonas informativas que fueron colocados en oficinas y dependencias estatales y federales de gobierno, y en las tiendas que fungen como puntos de cobro autorizados.

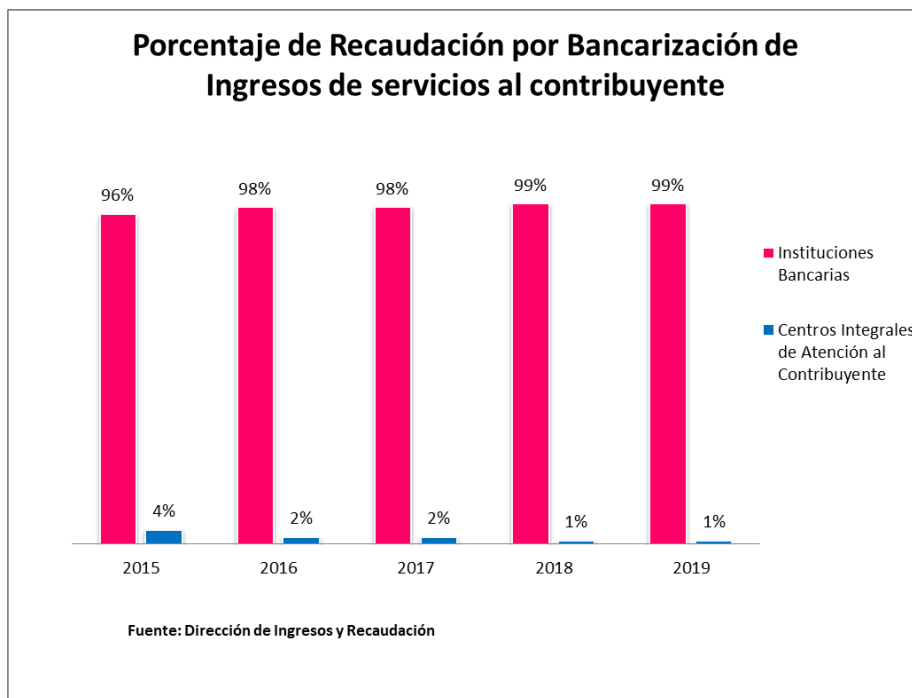
Con el objetivo de mejorar el servicio de atención a los contribuyentes, en el Centro de Atención Telefónica aumentó el número de operadores, capacitándolos de manera permanente y ampliando el horario de atención; el servicio que se otorga a los contribuyentes consiste en proporcionar orientación fiscal sobre trámites,



GOBIERNO DEL ESTADO
DE OAXACA

servicios y la generación de formatos de pago para el cumplimiento de obligaciones fiscales en las instituciones bancarias.

La bancarización es uno de los procesos más sólidos de la política de modernización de la hacienda pública local, se observa que la captación de ingresos a través de las instituciones bancarias, representa aproximadamente el 99% respecto al total de los ingresos que recauda el Gobierno del Estado.



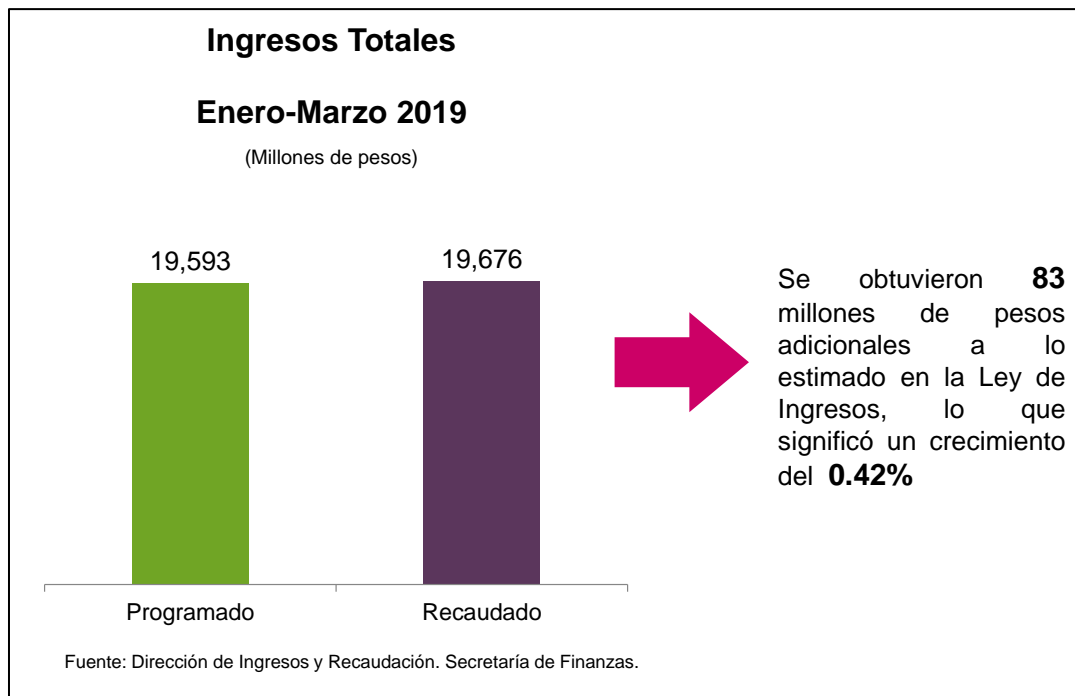
En los Centros Integrales de Atención a Contribuyentes se da atención a los contribuyentes del Régimen de Incorporación Fiscal (RIF). El servicio proporcionado a contribuyentes del RIF consiste en la inscripción ante el Registro Federal de Contribuyentes, la asignación de contraseñas, asesoría en la presentación de avisos, declaraciones, entre otros; emulando de ésta manera el mismo servicio que prestaba el Servicio de Administración Tributaria. Adicionalmente se realizan reuniones y talleres en diferentes lugares del estado con la finalidad de capacitar y fomentar el cumplimiento voluntario a los contribuyentes de este régimen.



GOBIERNO DEL ESTADO
DE OAXACA

2.4.- COMPORTAMIENTO DE LOS INGRESOS

Durante el periodo enero-marzo del ejercicio fiscal 2019, se obtuvieron ingresos del orden de 19 mil 676 millones 475 mil 736 pesos; cifra superior por 0.42 por ciento a la estimación establecida en la Ley de Ingresos y respecto al mismo periodo del ejercicio 2018, se observa una disminución del 0.14 por ciento en términos reales.





GOBIERNO DEL ESTADO
DE OAXACA

INGRESOS PRESUPUESTARIOS
DEL 1 DE ENERO AL 31 DE MARZO DE 2019
(Pesos)

CONCEPTO	RECAUDACIÓN			VARIACIÓN RESPECTO A:		
	OBTENIDO ENE-MAR 2018 (1)	ENE-MAR 2019		RECAUDACIÓN ESTIMADA:		2018 % Real *
		ESTIMADA	OBTENIDA	IMPORTE	%	
TOTAL	18,956,678,072	19,593,465,346	19,676,475,736	83,010,390	0.42	-0.14
Ingresos de Gestión	1,095,640,164	1,100,182,658	1,011,488,859	-88,693,799	-8.06	-11.18
Impuestos	508,401,293	500,440,714	434,274,740	-66,165,974	-13.22	-17.82
Contribuciones de Mejoras	0	0	0	0	0.00	0.00
Derechos	520,854,126	534,552,016	521,226,364	-13,325,652	-2.49	-3.72
Productos	45,958,787	46,556,049	43,000,015	-3,556,034	-7.64	-9.98
Aprovechamientos	20,425,959	18,633,879	12,987,740	-5,646,139	-30.30	-38.83
Participaciones, Aportaciones, Convenios, Incentivos Derivados de Colaboración Fiscal y Fondos Distintos de Aportaciones, Transferencias, Asignaciones, Subsidios y Subvenciones, y Pensiones y Jubilaciones	16,846,357,793	18,493,282,688	18,651,647,501	158,364,813	0.86	6.52
Participaciones, Aportaciones, Convenios, Incentivos Derivados de la Colaboración Fiscal y Fondos Distintos de Aportaciones	16,228,841,676	17,934,765,101	18,207,305,992	272,540,891	1.52	7.94
Participaciones	4,855,041,441	5,653,801,930	5,861,738,866	207,936,936	3.68	16.16
Aportaciones	9,104,935,195	11,652,168,849	10,776,235,663	-875,933,186	-7.52	13.87
Convenios	2,075,120,308	441,369,557	1,368,460,985	927,091,428	210.05	-36.55
Incentivos Derivados de la Colaboración Fiscal	193,744,732	186,583,477	200,293,784	13,710,307	7.35	-0.54
Fondos Distintos de Aportaciones	0	841,288	576,694	-264,594	-31.45	N/R
Transferencias, Asignaciones, Subsidios, Subvenciones, Pensiones y Jubilaciones	617,516,117	558,517,587	444,341,510	-114,176,077	-20.44	-30.77
Otros Ingresos y Beneficios	1,014,680,115	0	13,339,375	13,339,375	N/R	-98.74
Ingresos Derivados de Financiamiento	0	0	0	0	0.00	0.00

(1) En relación a las cifras reportadas en el ejercicio 2018, para efectos de que sean comparables con la clasificación de los ingresos del ejercicio 2019, se agruparon los ingresos conforme a la nueva estructura para el ejercicio fiscal 2019 aprobada por el Consejo Nacional de Armonización Contable.

* Deflactado de acuerdo al Índice Nacional de Precios al Consumidor (INPC)

N/R: No Representativo



GOBIERNO DEL ESTADO
DE OAXACA

**INGRESOS PRESUPUESTARIOS
DEL 1 DE ENERO AL 31 DE MARZO DE 2019
(Pesos)**

CONCEPTO	IMPORTE ENE-MAR 2019	%
<u>TOTAL</u>	<u>19,676,475,736</u>	100.00
Ingresos de Gestión	1,011,488,859	5.14
Participaciones	5,861,738,866	29.79
Aportaciones	10,776,235,663	54.77
Convenios	1,368,460,985	6.95
Incentivos Derivados de la Colaboracion Fiscal	200,293,784	1.02
Fondos Distintos de Aportaciones	576,694	0.00
Transferencias, Asignaciones, Subsidios, Subvenciones, Pensiones y Jubiaciones	444,341,510	2.26
Otros Ingresos y Beneficios	13,339,375	0.07
Ingresos Derivados de Financiamiento	0	0.00

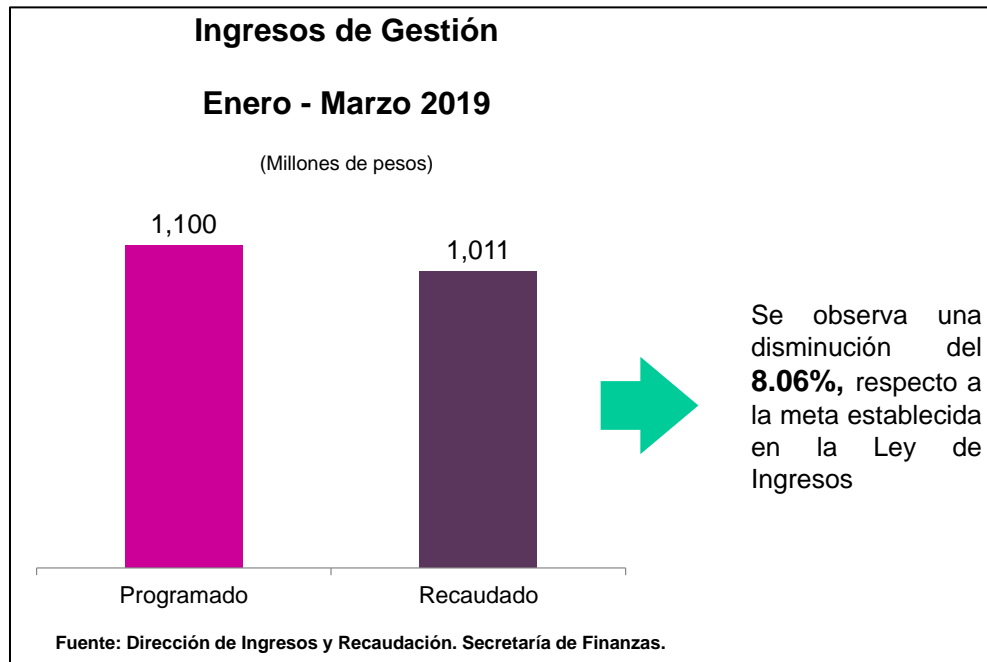


GOBIERNO DEL ESTADO
DE OAXACA

2.4.1.-INGRESOS DE GESTIÓN

Los Ingresos de Gestión son los ingresos que recauda de manera directa el estado, en el periodo de enero-marzo del ejercicio 2019 se observa una disminución del 8.06 por ciento en relación a lo programado para el mismo periodo en la Ley de Ingresos y respecto al ejercicio 2018 la disminución fue del 11.18 por ciento en términos reales.

Los Ingresos de Gestión se integran de los Impuestos, Contribuciones de Mejoras, Derechos, Productos y Aprovechamientos.



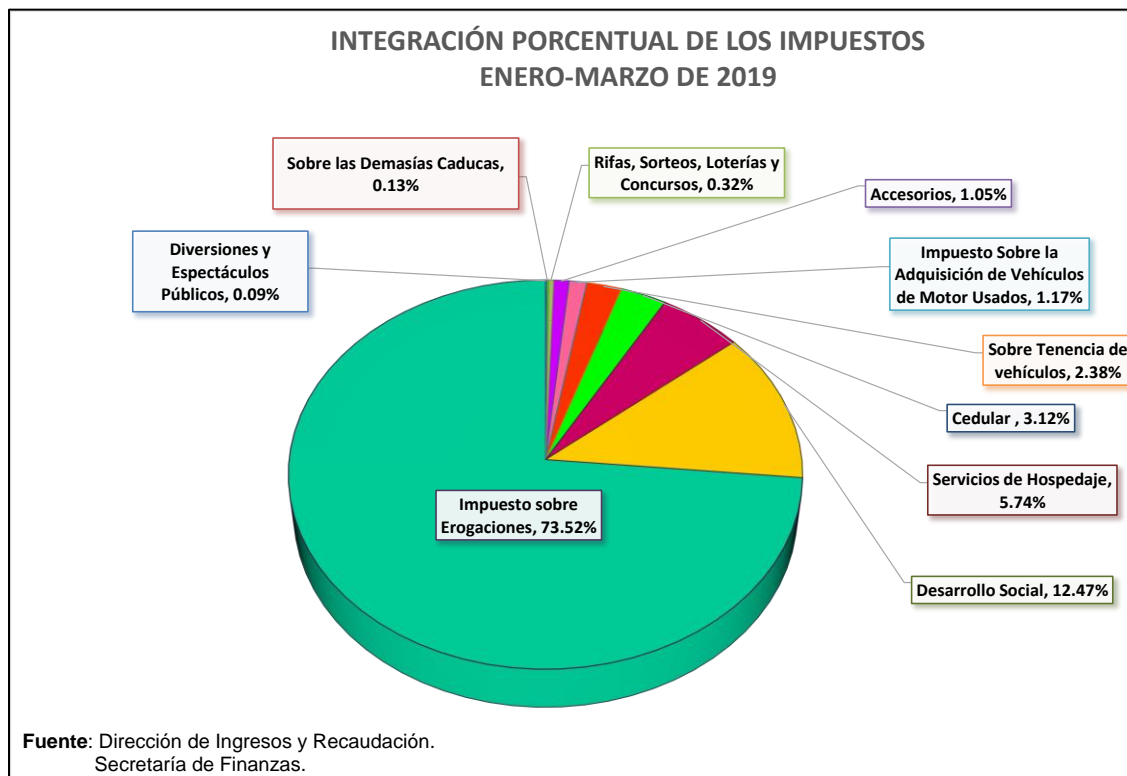


GOBIERNO DEL ESTADO
DE OAXACA

2.4.1.1.- IMPUESTO

Los impuestos recaudados durante el periodo enero a marzo del ejercicio fiscal 2019, alcanzaron la cifra de 434 millones 274 mil 740 pesos, presentado una disminución del 13.22 por ciento respecto a lo estimado en la Ley de Ingresos y respecto al ejercicio 2018 la disminución fue del 17.82 por ciento en términos reales.

Los impuestos que presentan un crecimiento respecto a lo estimado en la Ley de Ingresos son: Sobre Rifas, Sorteos, Loterías y Concursos con 35.74 por ciento, Cedular a los ingresos por el otorgamiento del uso o goce temporal de bienes inmuebles con 16.91 por ciento, sobre las demasías caducas 381.66 por ciento, sobre Tenencia o Uso de Vehículos 80.88 por ciento, sobre adquisición de Vehículos de Motor Usados 18.56 por ciento y por la Prestación de Servicios de Hospedaje con 30.48 por ciento.





GOBIERNO DEL ESTADO
DE OAXACA

IMPUESTOS
DEL 1 DE ENERO AL 31 DE MARZO DE 2019
(Pesos)

CONCEPTO	RECAUDACIÓN			VARIACIÓN RESPECTO A:		
	OBTENIDO ENE-MAR 2018	ENE-MAR 2019		RECAUDACIÓN ESTIMADA:		2018
		ESTIMADA	OBTENIDA	IMPORTE	%	% Real *
IMPUESTOS	508,401,293	500,440,714	434,274,740	-66,165,974	-13.22	-17.82
Impuestos Sobre Los Ingresos	15,061,595	12,738,442	15,928,825	3,190,383	25.05	1.75
Sobre Rifas, Sorteos, Loterías y Concursos	1,013,970	1,027,153	1,394,228	367,075	35.74	32.29
Sobre Diversiones y Espectáculos Públicos	333,356	0	406,182	406,182	NR	17.23
Cedular a los Ingresos por el Otorgamiento del Uso o Goce Temporal de Bienes Inmuebles	13,596,067	11,591,550	13,551,683	1,960,133	16.91	-4.10
Sobre las Demasías Caducas	118,202	119,739	576,732	456,993	381.66	369.43
Impuestos Sobre el Patrimonio	9,896,199	5,710,328	10,329,014	4,618,686	80.88	0.42
Sobre Tenencia o Uso de Vehículos	9,896,199	5,710,328	10,329,014	4,618,686	80.88	0.42
Impuestos Sobre la Producción, el Comercio, el Consumo y las Transacciones	23,114,478	23,414,967	30,038,660	6,623,693	28.29	25.03
Impuesto Sobre la Adquisición de Vehículos de Motor Usados	4,247,600	4,302,819	5,101,614	798,795	18.56	15.55
Sobre la Prestación de Servicios de Hospedaje	18,866,878	19,112,148	24,937,046	5,824,898	30.48	27.16
Impuestos Sobre Nóminas y Asimilables	407,688,501	399,146,352	319,259,050	-79,887,302	-20.01	-24.66
Impuesto sobre Erogaciones por Remuneraciones al Trabajo Personal	407,688,501	399,146,352	319,259,050	-79,887,302	-20.01	-24.66
Accesorios de Impuestos	2,513,299	2,722,571	4,564,597	1,842,026	67.66	74.73
Impuestos no Comprendidos en la Ley de Ingresos Vigente, Causados en Ejercicios Fiscales Anteriores Pendientes de Liquidación o Pago	0	0	0	0	0.00	0.00
Otros Impuestos	50,127,221	56,708,054	54,154,594	-2,553,460	-4.50	3.94
Para el Desarrollo Social	50,127,221	56,708,054	54,154,594	-2,553,460	-4.50	3.94

*Deflactado de acuerdo al Índice Nacional de Precios al Consumidor (INPC)

N/R: No Representativo



GOBIERNO DEL ESTADO
DE OAXACA

2.4.1.2.- OTROS INGRESOS DE GESTIÓN

Los conceptos clasificados como otros Ingresos de Gestión, en el periodo enero-marzo del ejercicio 2019 sumaron una recaudación de 577 millones 214 mil 119 pesos, observándose una disminución del 3.76 por ciento respecto a lo estimado para el mismo periodo en la Ley de Ingresos.

OTROS INGRESOS DE GESTIÓN
DEL 1 DE ENERO AL 31 DE MARZO DE 2019
(Pesos)

CONCEPTO	RECAUDACIÓN			VARIACIÓN RESPECTO A:		
	OBTENIDO ENE-MAR 2018	ENE-MAR 2019		RECAUDACIÓN ESTIMADA:		2018
		ESTIMADA	OBTENIDA	IMPORTE	%	% Real *
TOTAL	587,238,871	599,741,944	577,214,119	-22,527,825	-3.76	-5.43
Contribuciones de Mejoras	0	0	0	0	0.00	0.00
Derechos	520,854,126	534,552,016	521,226,364	-13,325,652	-2.49	-3.72
Productos	45,958,787	46,556,049	43,000,015	-3,556,034	-7.64	-9.98
Aprovechamientos	20,425,959	18,633,879	12,987,740	-5,646,139	-30.30	-38.83

*Deflactado de acuerdo al Índice Nacional de Precios al Consumidor (INPC)



GOBIERNO DEL ESTADO
DE OAXACA

2.4.2.- PARTICIPACIONES, APORTACIONES, CONVENIOS, INCENTIVOS DERIVADOS DE LA COLABORACIÓN FISCAL Y FONDOS DISTINTOS DE APORTACIONES, TRANSFERENCIAS, ASIGNACIONES, SUBSIDIOS Y SUBVENCIONES, Y PENSIONES Y JUBILACIONES

La Federación transfirió y participo al Estado en el periodo de enero a marzo de 2019, ingresos en cantidad de 18 mil 651 millones 647 mil 501 pesos, con lo cual se obtuvo un incremento del 0.86 por ciento respecto a lo estimado en el mismo periodo en la Ley de Ingresos; en comparación con el mismo periodo del ejercicio 2018 se observa un crecimiento del 6.52 por ciento en términos reales.

2.4.2.1.- PARTICIPACIONES

El ingreso total por este concepto para el periodo que se informa, alcanzó un monto de 5 mil 861 millones 738 mil 866 pesos, con lo cual se obtuvo un incremento del 3.68 por ciento respecto a lo estimado en el mismo periodo en la Ley de Ingresos; en comparación con el mismo periodo del ejercicio 2018 se observa un crecimiento del 16.16 por ciento en términos reales; es importante resaltar que el crecimiento deriva del comportamiento en la Recaudación Federal Participable.

2.4.2.2.- APORTACIONES

El Gobierno Federal a través de la Secretaría de Hacienda y Crédito Público, transfirió recursos de los Fondos de Aportaciones Federales del Ramo 33 al Gobierno del Estado de Oaxaca por 10 mil 776 millones 235 mil 663 pesos durante el periodo enero-marzo del ejercicio fiscal 2019; se observa una disminución del 7.52 por ciento respecto a lo estimado en la Ley de Ingresos y con relación al mismo periodo del ejercicio 2018 se observa un incremento del 13.87 por ciento en términos reales.



GOBIERNO DEL ESTADO
DE OAXACA

2.4.2.3.- CONVENIOS

El estado recibió ingresos por concepto de convenios en el periodo enero-marzo la cantidad de 1 mil 368 millones 460 mil 985 pesos, durante el ejercicio fiscal 2019, reflejando un crecimiento por 210.05 por ciento respecto a lo programado en la Ley de Ingresos y una disminución del 36.55 por ciento en términos reales respecto al ejercicio 2018.

2.4.2.4.- INCENTIVOS DERIVADOS DE LA COLABORACIÓN FISCAL

En el ejercicio fiscal 2019 se recibieron incentivos en el periodo enero-marzo, por la cantidad de 200 millones 293 mil 784 pesos, reflejando un crecimiento del 7.35 por ciento respecto a lo programado en la Ley de Ingresos y una disminución del 0.54 por ciento en términos reales respecto al ejercicio 2018.

2.4.2.5.- FONDOS DISTINTOS DE APORTACIONES

En el periodo enero-marzo del ejercicio fiscal 2019, se recibió del Fondo para Entidades Federativas y Municipios Productores de Hidrocarburos la cantidad de 576 mil 694 pesos, reflejando una disminución de 31.45 por ciento respecto a lo programado en la Ley de Ingresos.

2.4.2.6.-TRANSFERENCIAS, ASIGNACIONES, SUBSIDIOS, SUBVENCIONES, PENSIONES Y JUBILACIONES

En este rubro se observa una disminución del 20.44 por ciento respecto a lo estimado en Ley de Ingresos del ejercicio fiscal 2019, con ingresos del orden de 444 millones 341 mil 510 pesos, y respecto al ejercicio 2018 la disminución es de 30.77 por ciento en términos reales.



GOBIERNO DEL ESTADO
DE OAXACA

**PARTICIPACIONES, APORTACIONES, CONVENIOS, INCENTIVOS DERIVADOS DE LA COLABORACIÓN FISCAL Y FONDOS
DISTINTOS DE APORTACIONES, TRANSFERENCIAS, ASIGNACIONES, SUBSIDIOS Y SUBVENCIONES, Y PENSIONES Y
JUBILACIONES**

DEL 1 DE ENERO AL 31 DE MARZO DE 2019

(Pesos)

CONCEPTO	RECAUDACIÓN			VARIACIÓN RESPECTO A:		
	OBTENIDO ENE-MAR 2018	ENE-MAR 2019		RECAUDACIÓN ESTIMADA:		2018
		ESTIMADA	OBTENIDA	IMPORTE	%	% Real *
TOTAL	<u>16,846,357,793</u>	<u>18,493,282,688</u>	<u>18,651,647,501</u>	<u>158,364,813</u>	0.86	6.52
-						
Participaciones	<u>4,855,041,441</u>	<u>5,653,801,930</u>	<u>5,861,738,866</u>	<u>207,936,936</u>	3.68	16.16
Fondo General de Participaciones	3,963,606,123	4,587,625,951	4,806,398,167	218,772,216	4.77	16.67
Fondo de Fomento Municipal	336,028,300	362,656,547	366,516,455	3,859,908	1.06	4.94
Participaciones en Impuestos Especiales	47,097,918	76,446,621	59,392,491	-17,054,130	-22.31	21.32
Fondo de Fiscalización y Recaudación	185,249,909	192,636,798	196,638,804	4,002,006	2.08	2.12
Fondo de Compensación	150,349,695	147,850,519	144,235,246	-3,615,273	-2.45	-7.70
Fondo del Impuesto Sobre la Renta	172,709,496	286,585,494	288,557,703	1,972,209	0.69	60.74
Aportaciones	<u>9,104,935,195</u>	<u>11,652,168,849</u>	<u>10,776,235,663</u>	<u>-875,933,186</u>	-7.52	13.87
Fondo de Aportaciones para la Nómina Educativa y Gasto operativo	4,431,821,952	6,492,258,652	5,616,325,466	-875,933,186	-13.49	21.92
Fondo de Aportaciones para los Servicios de Salud	1,034,971,912	1,062,014,509	1,062,014,509	0	0.00	-1.28
Fondo de Aportaciones para la Infraestructura Social	<u>2,192,423,901</u>	<u>2,486,781,390</u>	<u>2,486,781,390</u>	<u>0</u>	0.00	9.13
Municipal	1,926,670,296	2,185,347,384	2,185,347,384	0	0.00	9.13
Estatal	265,753,605	301,434,006	301,434,006	0	0.00	9.13
Fondo de Aportaciones para el Fortalecimiento de los Municipios y de las Demarcaciones Territoriales del Distrito Federal	602,526,531	679,505,280	679,505,280	0	0.00	8.50
Fondo de Aportaciones Múltiples	303,150,768	314,301,957	314,301,957	0	0.00	-0.25
Fondo de Aportaciones para la Educación Tecnológica y de Adultos	38,598,993	40,847,884	40,847,884	0	0.00	1.81
Fondo de Aportaciones para la Seguridad Pública de los Estados y del Distrito Federal	68,642,862	58,805,874	58,805,874	0	0.00	-17.58
Fondo de Aportaciones para el Fortalecimiento de las Entidades Federativas (FAFEF)	432,798,276	517,653,303	517,653,303	0	0.00	15.07
Convenios	<u>2,075,120,308</u>	<u>441,369,557</u>	<u>1,368,460,985</u>	<u>927,091,428</u>	210.05	-36.55

Continúa.....



GOBIERNO DEL ESTADO
DE OAXACA

CONCEPTO	RECAUDACIÓN			VARIACIÓN RESPECTO A:		
	OBTENIDO ENE-MAR 2018	ENE-MAR 2019		RECAUDACIÓN ESTIMADA:		2018
		ESTIMADA	OBTENIDA	IMPORTE	%	% Real *
<u>Incentivos Derivados de la Colaboración Fiscal</u>	<u>193,744,732</u>	<u>186,583,477</u>	<u>200,293,784</u>	<u>13,710,307</u>	7.35	-0.54
Impuesto sobre Automóviles Nuevos	29,734,983	33,249,205	28,544,636	-4,704,569	-14.15	-7.64
Actos de Fiscalización	11,623,287	11,597,683	25,588,352	13,990,669	120.63	111.80
Otros Incentivos	6,511,976	6,825,515	7,335,357	509,842	7.47	8.37
Retenciones de 5 al Millar	5,144,721	5,420,929	5,116,982	-303,947	-5.61	-4.31
ZOFEMAT	171,575	172,145	108,388	-63,757	-37.04	-39.22
Multas Federales no Fiscales	1,195,680	1,232,441	2,109,987	877,546	71.20	69.78
De los Ingresos por la Enajenación de Terrenos, construcciones o terrenos y construcciones	7,971,732	8,075,365	9,330,607	1,255,242	15.54	12.61
Impuestos a las Ventas Finales de Gasolinas y Diesel	119,243,850	108,147,726	115,857,958	7,710,232	7.13	-6.52
Incentivo Régimen de Incorporación Fiscal	7,936,909	6,962,882	2,661,046	-4,301,836	-61.78	-67.74
Fondo de Compensación del Impuesto sobre Automóviles Nuevos	7,754,001	8,114,319	8,114,319	0	0.00	0.68
Fondo de Compensación del Régimen de Pequeños Contribuyentes y Régimen de Intermedios	2,911,713	3,554,157	2,843,053	-711,104	-20.01	-6.06
Impuesto sobre tenencia federal Del Régimen de Pequeños Contribuyentes	383	0	5,615	5,615	0	1310.48
Del Régimen Intermedio de las Personas Físicas con Actividades Empresariales	55,898	56,625	12,841	-43,784	-77.32	-77.90
<u>Fondos Distintos de Aportaciones</u>	<u>0</u>	<u>841,288</u>	<u>576,694</u>	<u>-264,594</u>	-31.45	N/R
Fondo para Entidades Federativas y Municipios productores de hidrocarburos	0	841,288	576,694	-264,594	-31.45	N/R
Fondo para el Desarrollo Regional Sustentable de Estados y Municipios Mineros (Fondo Minero)	0	0	0	0	0.00	0.00
<u>Transferencias, Asignaciones, Subsidios, Subvenciones, Pensiones y Jubilaciones</u>	<u>617,516,117</u>	<u>558,517,587</u>	<u>444,341,510</u>	<u>-114,176,077</u>	-20.44	-30.77

*Deflactado de acuerdo al Índice Nacional de Precios al Consumidor (INPC)

N/R: No Representativo



GOBIERNO DEL ESTADO
DE OAXACA

**CONVENIOS
DEL 1 DE ENERO AL 31 DE MARZO DE 2019
(Pesos)**

CONCEPTO	IMPORTE	%
TOTAL	1,368,460,985	100.00
CONCURRENCIA CON LAS ENTIDADES FEDERATIVAS FAPCO UTSSO 2019 (RAMO 08)	437,500	0.03
CAPUFE 2018 (RAMO 09)	481,405	0.04
PROGRAMA NACIONAL DE CONVIVENCIA ESCOLAR 2018 (RAMO 11)	1,867,214	0.14
PACTEN 2018 (RAMO 11)	5,304,226	0.39
PIEE NOVA UNIVERSITAS 2018 (RAMO 11)	451,284	0.03
PIEE UNPA 2018 (RAMO 11)	2,098,000	0.15
PIEE UNSIS 2018 (RAMO 11)	1,739,894	0.13
PIEE UNICHA 2018 (RAMO 11)	2,044,147	0.15
PROGRAMA ESCUELAS DE TIEMPO COMPLETO 2018 (RAMO 11)	13,580,935	0.99
PIEE UNCOS 2018 (RAMO 11)	1,719,309	0.13
CONADE ALTO RENDIMIENTO 2018 (RAMO 11)	318,000	0.02
AUTONOMIA DE GESTION 2018 (RAMO 11)	6,693,871	0.49
PIEE UABJO 2018 (RAMO 11)	170,000	0.01
PIEE OITPINOTEPA 2018 (RAMO 11)	299,000	0.02
PIEE ITVETLA 2018 (RAMO 11)	1,161,508	0.08
PIEE 2018 ITSAL (RAMO 11)	1,589,200	0.12
PFCE UABJO 2019 (RAMO 11)	6,428,020	0.47
ATENCIÓN A LA DEMANDA DE EDUCACION PARA ADULTOS 2019 (RAMO 11)	6,812,320	0.50
PFCE UTM 2019 (RAMO 11)	485,782	0.04
PFCE UNISTMO 2019 (RAMO 11)	497,669	0.04
PFCE UNSIS 2019 (RAMO 11)	628,358	0.05
PFCE UNPA 2019 (RAMO 11)	502,260	0.04
PFCE UNSIJ 2019 (RAMO 11)	398,811	0.03
PFCE UMAR 2019 (RAMO 11)	738,776	0.05
PROGRAMA VIH SIDA E ITS RAMO 12 2018 (RAMO 12)	1,955,400	0.14
ACUERDO O.I.22/0218 FPP 2018 FORTALECIMIENTO DEL CESSA ASUNCION NOCHIXTLAN, OAXACA (RAMO 12)	2,361,773	0.17
FONDO DE PROTECCION CONTRA GASTOS CATASTROFICOS HNO 2018 (RAMO 12)	20,540,411	1.50
ACUERDO E.II14/0318 FSPSS 2018 FORTALECIMIENTO DE UNIDADES MEDICAS DE SEGUNDO NIVEL DE ATENCIÓN DEL ESTADO DE OAXACA (RAMO 12)	3,048,941	0.22
ACUERDO E.II.13/0318 ADQUISICIÓN DE EQUIPAMIENTO DEL HOSPITAL DE ESPECIALIDAD DE LA MUJER 2018 (RAMO 12)	46,803,846	3.42
SEGURO POPULAR 2018 (RAMO 12)	554,472,162	40.52
AFASPE 2019 (RAMO 12)	7,819,182	0.57
SEGURO POPULAR 2019 (RAMO 12)	579,777,534	42.37
ZOFEMAT (RAMO 16)	21,642	0.00
FONDO PRODUCTORES DE HIDROCARBUROS 2018 (RAMO 23)	275,405	0.02
FIES 2018 (RAMO 23)	79,497,497	5.81
SOCORRO DE LEY 2016 (RAMO 36)	4,137,400	0.30
REHABILITACION DE LUMINARIAS 2DA ESTAPA EN EL CENTRO HISTORICO DE OAXACA (RAMO 48)	8,500,000	0.62
CENTRO DE LAS ARTES DE SAN AGUSTIN 2019 (RAMO 48)	2,500,000	0.18
PROII 2018 (RAMO 47)	302,302	0.02



GOBIERNO DEL ESTADO
DE OAXACA

**TRANSFERENCIAS, ASIGNACIONES, SUBSIDIOS, SUBVENCIONES, PENSIONES Y JUBILACIONES
DEL 1 DE ENERO AL 31 DE MARZO DE 2019
(Pesos)**

CONCEPTO	IMPORTE	%
TOTAL	444,341,510	100.00
CECAM 2018 (RAMO 11)	177,895	0.04
SUBSIDIO ORDINARIO UABJO 2018 (RAMO 11)	7,273,166	1.64
UNIVERSIDAD TECNOLOGICA DE LOS VALLES CENTRALES DE OAXACA 2018 (RAMO 11)	1,538,181	0.35
SUBSIDIO CECYTEO 2018 (RAMO 11)	5,119,275	1.15
SUBSIDIO COBAO 2018 (RAMO 11)	10,570,494	2.38
INSTITUTO TECNOLOGICO SUPERIOR DE SAN MIGUEL EL GRANDE 2018 (RAMO 11)	1,603,167	0.36
UNIVERSIDAD DE LA CAÑADA 2019 (RAMO 11)	3,385,000	0.76
UNIVERSIDAD TECNOLOGICA DE LA MIXTECA 2019 (RAMO 11)	26,699,000	6.01
UNIVERSIDAD DEL PAPALOAPAM 2019 (RAMO 11)	3,213,000	0.72
UNIVERSIDAD DE LA SIERRA SUR 2019 (RAMO 11)	4,240,000	0.95
UNIVERSIDAD DE LA SIERRA JUAREZ 2019 (RAMO 11)	3,385,000	0.76
UNIVERSIDAD DEL MAR 2019 (RAMO 11)	28,408,000	6.39
SUBSIDIO ORDINARIO UABJO 2019 (RAMO 11)	335,104,000	75.42
UNIVERSIDAD DEL ISTMO 2019 (RAMO 11)	7,302,000	1.64
UNIVERSIDADES TECNOLOGICAS 2019 (RAMO 11)	6,323,332	1.42



GOBIERNO DEL ESTADO
DE OAXACA

2.4.3.- OTROS INGRESOS

En el periodo que se informa, la entidad obtuvo ingresos por la cantidad de 13 millones 339 mil 375 pesos, los cuales corresponden a Intereses que generan los recursos Federales.

OTROS INGRESOS Y BENEFICIOS
DEL 1 DE ENERO AL 31 DE MARZO DE 2019
(Pesos)

CONCEPTO	RECAUDACIÓN			VARIACIÓN RESPECTO A:		
	OBTENIDO ENE-MAR 2018	ENE-MAR 2019		RECAUDACIÓN ESTIMADA:		2018
		ESTIMADA	OBTENIDA	IMPORTE	%	% Real *
TOTAL	1,014,680,115	0	13,339,375	13,339,375	N/R	- 98.74
Interes ganados de valores, Créditos, Bonos y Otros (Productos Financieros de Recursos Federales)	11,645,115	0	13,339,375	13,339,375	N/R	10.21
Otros Ingresos	1,003,035,000	0	0	0	N/R	N/R

*Deflactado de acuerdo al Índice Nacional de Precios al Consumidor (INPC)

N/R:No Representativo



GOBIERNO DEL ESTADO
DE OAXACA

2.5.- OPINION DE LAS CALIFICADORAS

2.5.1.- OPINION A LA CALIDAD CREDITICIA AL ESTADO DE OAXACA

La opinión de una agencia calificadora suele tener una importancia relevante ante el medio financiero y la opinión de la iniciativa privada. La calificación emitida por parte de estas instituciones, confirman la calidad crediticia que las entidades federativas ameritan por las obligaciones financieras contraídas. Es el riesgo crediticio que se asume por el nivel de endeudamiento y la posibilidad de cubrir en tiempo y forma el costo de un financiamiento. Además, esta calificación otorgada por las agencias, hacen posible la reducción del servicio de la deuda por el nivel alcanzado representada de forma literal.

El Estado de Oaxaca, en su actuar transparente, ha contratado el servicio profesional de cuatro agencias calificadoras encargadas de observar y determinar el riesgo crediticio en que se encuentra, en base a toda la información social, económica y disciplina política financiera.

La información reportada, ha servido como medida de comparación con sus pares nacionales y ha servido para mejorar los rumbos cuando lo amerita. Es bueno aclarar que son seis (6) estados del total con cuatro agencias contratadas.

Las agencias calificadoras: Fitch Ratings, Moody's, Standard & Poor's y HR Ratings, han coincidido en opinar sobre la calidad crediticia o riesgo crediticio del Estado de Oaxaca, han ratificado la calificación de "A-" con Perspectiva Estable para el año 2018. La interpretación consiste en que el Estado, ofrece seguridad aceptable para el pago oportuno de las obligaciones de deuda y mantiene bajo riesgo crediticio ante escenarios económicos adversos.

La Perspectiva Estable, evalúa la dirección potencial de crecimiento que se observa a largo plazo. Es el caso de la fuerte inversión que se tiene en la mira para el sureste del país. No solamente hará cambiar la perspectiva sino también la calificación.

Para ratificar y mejorar la perspectiva se basaron en las siguientes fortalezas:

- El perfil y la estructura favorable de la deuda directa de largo plazo y sostenibilidad adecuada. Se considera que el endeudamiento del Estado como moderado, en relación a su capacidad financiera y manejable para la entidad en el largo plazo.



GOBIERNO DEL ESTADO
DE OAXACA

- Políticas fiscales y administrativas para mantener e incrementar los niveles de recaudación local.
- La generación adecuada de ahorro interno.

FITCH RATINGS (Julio 24, 2018).

Fitch ratificó una vez más la calificación de 'A-(mex)', correspondiente a la calidad crediticia del Estado y la Perspectiva la mantiene negativa, la interpretación a la calificación es la siguiente: ofrece seguridad aceptable para el pago oportuno de obligaciones de deuda y mantiene bajo riesgo crediticio ante escenarios económicos adversos.

Los factores claves para fundamentar la calificación son los siguientes:

Principales Fortalezas:

- El perfil y la estructura favorable de la deuda directa de largo plazo y sostenibilidad adecuada. Se considera que el endeudamiento del Estado como moderado, en relación a su capacidad financiera y manejable para la entidad en el largo plazo.
- Políticas fiscales y administrativas para mantener e incrementar los niveles de recaudación local.
- La generación adecuada de ahorro interno.

Principales Debilidades.

- Pasivo corto plazo alto y liquidez reducida.
- Uso de créditos de corto plazo.
- Tendencia en registro de déficits primarios y fiscales.
- Nivel moderado de la deuda de largo plazo.
- Dependencia de ingresos federales mayores a la mediana del grupo de estados calificados por Fitch.
- Participación baja del empleo formal en la economía; nivel de marginación muy alto y requerimientos significativos en materia de infraestructura y servicios públicos
- Contingencias en materia de jubilaciones y pensiones



GOBIERNO DEL ESTADO
DE OAXACA

MOODY'S (Octubre 24, 2018).

Moody's asigna al Estado las calificaciones de emisor de A3.mx (Escala Nacional de México) y Ba3 (Escala Global, moneda nacional), y ratifica la calificación y mantiene la perspectiva de Estable. La perspectiva se relaciona a que esta agencia relaciona la perspectiva de Estable por el comportamiento de los bonos soberanos del Gobierno de México.

Plantea que el Estado se caracteriza por una base económica limitada que a su vez genera bajos ingresos propios, así como, altas necesidades de inversión, tanto en programas sociales como de infraestructura, reflejan niveles moderados de deuda, resultados financieros deficitarios en promedio, debido a incrementos en gasto corriente. El Estado podría contratar en un momento dado un crédito adicional para financiar proyectos de reconstrucción tras los sismos, el capital del préstamo será cubierto por el gobierno federal, por lo cual esta operación no tendrá impacto en el nivel de endeudamiento. Las calificaciones asignadas también toman en cuenta el deterioro reciente en la posición de liquidez.

Moody's cambió la perspectiva del Estado a estable. En fecha reciente, realizó una modificación de la Perspectiva a Estable de la calificación de los bonos soberanos de México que permitió que la calificación soberana del Estado de Oaxaca favoreciera este acto.

STANDARD & POOR'S (Septiembre 18, 2018).

Standard & Poor's confirma calificación en escala nacional de 'mxA-' del Estado de Oaxaca; la Perspectiva se mantiene Estable.

La calificadora fundamenta la calificación emitida en los siguientes conceptos: a) refleja que las disciplinas políticas financieras le permitirán al Estado mantener un desempeño presupuestal equilibrado, para lo cual, una política efectiva y duradera en el control del gasto que representa un desafío clave. b) así mismo, la calificación otorgada está tomando en cuenta el nivel de deuda muy bajo el cual no consideran que aumente significativamente a corto plazo..

HR RATINGS (Diciembre 26, 2018).

HR Rating ratifica la calificación de HR A- y mantiene la perspectiva Negativa, esta calificación es igual a la de Fitch, Standard & Poor's y Moody's. La cual se debe a la posible desviación en el comportamiento financiero del estado, lo que podría influir



GOBIERNO DEL ESTADO
DE OAXACA

en un mayor uso de Deuda Quirografaria respecto a lo proyectado, esta situación se deriva principalmente de la presión que ejercerían las contingencias relacionadas a los sismos sufridos y en particular, el ocurrido el 7 de septiembre de 2017; es importante señalar que la observación de esta calificadora se relaciona con la disminución en la proporción de la Deuda Quirografaria sobre la deuda total, la ratificación de la calificación que se cita, se debe al comportamiento esperado de las principales métricas de deuda, las cuales continúan en línea con la revisión anterior.

CONCLUSIÓN:

Las calificaciones otorgadas por las cuatro agencia calificadoras enunciadas, coinciden que al cierre del Primer Trimestre del ejercicio fiscal 2019, en términos generales de riesgo crediticio el Estado presenta una sólida capacidad de pago de intereses, así como del principal y es poco susceptible a cambios económicos, cuyo significado se entendería que ofrece seguridad para el pago de sus obligaciones contratadas, en otras palabras las calificaciones emitidas, reflejan bajo riesgo y certeza de cumplimiento.

2.5.2.- OPINIÓN SOBRE LA EMISIÓN BURSÁTIL

2.5.2.1.- CERTIFICADO BURSÁTILES FIDUCIARIOS (OAXCB 07U)

STANDARD & POOR'S, (Septiembre 18, 2018).

Estándar & Poor's, confirma la calificación de largo plazo en escala nacional –Cavalde 'mxAA' de la emisión OAXCB 07U del Estado. En esta operación bursátil el emisor fue la Fiduciaria HSBC a través del Fideicomiso F/246859 y respaldada por el 100 % de los ingresos presentes y futuros del impuesto sobre nóminas (ISN) y derechos vehiculares (DV), la calificación toma como punto de partida, la calificación de riesgo crediticio de 'mxA-'e incorpora los niveles de cobertura de servicio de deuda proyectado bajo los escenarios de estrés que son suficientes para respaldar dicha calificación.

FITCH RATINGS, (Julio 24, 2018).

Ratifica la calificación de AA+(mex), calificación asignada el 11 de diciembre de 2007, fecha de la emisión de los certificados bursátiles fiduciarios. Los factores claves de la calificación son los siguientes: una estructura legal y financiera de los fideicomisos que sirven como fuente de pago de la emisión y la afectación irrevocable de los ingresos a dichos fideicomisos son considerados como



GOBIERNO DEL ESTADO
DE OAXACA

fundamentos y fortaleza de la emisión. La fuente de pago es el 100 % de los ingresos derivados de impuesto sobre nómina y derecho vehicular, fondo de reserva, protección adicionales a los inversionistas y calificación del Estado. Así mismo, considera la calificación soberana del Estado.



GOBIERNO DEL ESTADO
DE OAXACA

3.- RESULTADO DE LAS OPERACIONES DERIVADAS DE LA EJECUCIÓN DEL PRESUPUESTO DE EGRESOS Y CUMPLIMIENTO DE SUS PRINCIPALES OBJETIVOS

3.1.- EJERCICIO DEL PRESUPUESTO DE EGRESOS

El Presupuesto de Egresos tiene una estructura que posibilita su análisis desde diferentes clasificaciones del gasto, permitiendo la obtención de información presupuestal ordenada, sistematizada y agrupada en diversas presentaciones, proporcionando elementos de análisis y seguimiento en vías de la consecución de la eficacia, economía y eficiencia en el ejercicio del gasto, la transparencia, la programación con base en resultados, la evaluación y la rendición de cuentas.

Es importante destacar que cada una de las clasificaciones presupuestarias tiene una utilidad específica; sin embargo, la utilización conjunta de las mismas proporciona información de mayor valor agregado para la adecuada comprensión y análisis del gasto presupuestal.

En este contexto, el Presupuesto de Egresos se encuentra integrado en base a los diferentes clasificadores; lo anterior contribuye a tener un control eficiente y eficaz del gasto, obteniendo como resultado ejercer, analizar y evaluar el ejercicio de los recursos públicos, a fin de rendir cuentas de los mismos a la ciudadanía.

De acuerdo al Decreto de Presupuesto de Egresos del Estado de Oaxaca para el ejercicio fiscal 2019, la presente administración estatal tiene aprobado un gasto total que importa la cantidad de \$69,786,574,928.00 (Sesenta y nueve mil setecientos ochenta y seis millones quinientos setenta y cuatro mil novecientos veintiocho pesos 00/100 M.N.) de los cuales, al primer informe (enero-marzo) de 2019, se han devengado \$17,520,443,311.00 (Diecisiete mil quinientos veinte millones cuatrocientos cuarenta y tres mil trescientos once pesos 00/100 M.N.).



GOBIERNO DEL ESTADO
DE OAXACA

3.2.- PRESUPUESTO DEVENGADO EN CLASIFICACIÓN POR TIPO Y OBJETO DEL GASTO

El Clasificador por Tipo de Gasto relaciona las transacciones públicas que generan gastos con los grandes agregados de la clasificación económica presentándolos en Corriente; de Capital; Amortización de la deuda y disminución de pasivos; Pensiones y Jubilaciones; y Participaciones.

El clasificador por objeto de gasto es un instrumento que permite la obtención de información para el análisis y seguimiento de la gestión financiera gubernamental, es considerado la clasificación operativa que permite conocer en qué se gasta, (base del registro de las transacciones económico-financieras) y a su vez permite cuantificar la demanda de bienes y servicios que realiza el Sector Público.

Gasto corriente: se devengaron recursos por 11 mil 776 millones 429 mil 692 pesos, lo que representa el 67% de total devengado al primer informe.

Gasto de capital: se devengaron recursos por 3 mil 117 millones 885 mil 346 pesos, lo que representa el 18% de total devengado al primer informe.

Amortización de la deuda y disminución de pasivos: se devengaron recursos por 1 mil 211 millones 981 mil 686 pesos, lo que representa el 7% de total devengado al primer informe.

Pensiones y jubilaciones: se devengaron recursos por 99 millones 787 mil 351 pesos, lo que representa el 1% del total devengado al primer informe.

Participaciones: se devengaron recursos por 1 mil 324 millones 359 mil 233 pesos, lo que representa el 7% del total devengado al primer informe.



GOBIERNO DEL ESTADO
DE OAXACA

CLASIFICACION POR TIPO Y OBJETO DE GASTO ENERO - MARZO
PRIMER INFORME TRIMESTRAL

CONCEPTO	2018	2019	
	DEVENGADO	APROBADO	DEVENGADO
TOTAL GENERAL	16,702,149,808.95	28,375,350,476.63	17,520,443,311.00
GASTO CORRIENTE	10,949,553,423.51	14,238,295,566.30	11,766,429,692.26
<i>GASTO DE OPERACIÓN</i>	<i>1,372,472,595.13</i>	<i>1,967,168,597.50</i>	<i>1,794,671,272.95</i>
SERVICIOS PERSONALES	972,232,147.31	1,228,416,394.30	1,078,082,154.02
MATERIALES Y SUMINISTROS	34,296,312.72	98,768,528.10	102,187,608.92
SERVICIOS GENERALES	267,132,142.46	229,974,578.30	294,970,933.89
PROYECTOS PPS	96,670,321.59	116,209,096.80	97,244,197.02
INGRESOS Y DERECHOS AFECTOS A FIDEICOMISOS	2,141,671.05	293,800,000.00	222,186,379.10
<i>TRANSFERENCIAS CORRIENTES</i>	<i>9,577,080,828.38</i>	<i>12,271,126,968.80</i>	<i>9,971,758,419.31</i>
TRANSFERENCIAS, ASIGNACIONES, SUBSIDIOS Y OTRAS AYUDAS	8,957,053,708.38	9,860,347,814.20	9,274,071,690.31
PARTICIPACIONES Y APORTACIONES	620,027,120.00	2,410,779,154.60	697,686,729.00
GASTO DE CAPITAL	3,228,982,003.27	7,469,160,399.76	3,117,885,346.53
<i>INVERSIÓN PÚBLICA</i>	<i>1,302,311,707.27</i>	<i>1,046,926,081.76</i>	<i>932,537,962.53</i>
BIENES MUEBLES, INMUEBLES E INTANGIBLES	31,544,555.63	17,059,852.69	135,862,956.39
OBRA PÚBLICA	1,256,284,870.17	427,403,411.74	739,808,920.86
ACCIONES PRODUCTIVAS	478,719.86	8,668,896.80	11,432,843.65
ACCIONES DE FOMENTO	14,003,561.61	593,793,920.53	45,433,241.63
<i>TRANSFERENCIAS DE CAPITAL</i>	<i>1,926,670,296.00</i>	<i>6,422,234,318.00</i>	<i>2,185,347,384.00</i>
PARTICIPACIONES Y APORTACIONES	1,926,670,296.00	6,422,234,318.00	2,185,347,384.00
AMORTIZACIÓN DE LA DEUDA Y DISMINUCIÓN DE PASIVOS	1,234,485,706.06	1,333,504,788.00	1,211,981,686.74
<i>AMORTIZACIÓN DE LA DEUDA Y DISMINUCIÓN DE PASIVOS</i>	<i>1,234,485,706.06</i>	<i>1,333,504,788.00</i>	<i>1,211,981,686.74</i>
SERVICIOS PERSONALES	0.00	0.00	27,456,197.67
DEUDA PÚBLICA	1,234,485,706.06	1,333,504,788.00	1,181,501,684.70
ADEFAS	0.00	0.00	3,023,804.37
PENSIONES Y JUBILACIONES	66,732,863.11	105,143,064.84	99,787,351.87
<i>TRANSFERENCIAS, ASIGNACIONES, SUBSIDIOS Y OTRAS AYUDAS</i>	<i>66,732,863.11</i>	<i>105,143,064.84</i>	<i>99,787,351.87</i>
SERVICIOS PERSONALES	66,732,863.11	105,143,064.84	99,787,351.87
PARTICIPACIONES	1,222,395,813.00	5,229,246,657.73	1,324,359,233.60
<i>PARTICIPACIONES Y APORTACIONES</i>	<i>1,222,395,813.00</i>	<i>5,229,246,657.73</i>	<i>1,324,359,233.60</i>
PARTICIPACIONES Y APORTACIONES	1,222,395,813.00	5,229,246,657.73	1,324,359,233.60



GOBIERNO DEL ESTADO
DE OAXACA

CLASIFICACIÓN POR OBJETO DEL GASTO ENERO - MARZO
PRIMER INFORME TRIMESTRAL

CONCEPTO	2019			
	ESTATAL	RAMO 33	FEDERAL	DEVENGADO
TOTAL GENERAL	5,493,017,081.18	9,859,310,997.89	2,168,115,231.93	17,520,443,311.00
GASTO CORRIENTE	4,123,649,199.32	7,102,026,596.29	540,753,896.65	11,766,429,692.26
GASTO DE OPERACIÓN	1,728,620,593.60	61,913,279.35	4,137,400.00	1,794,671,272.95
SERVICIOS PERSONALES	1,078,082,154.02	0.00	0.00	1,078,082,154.02
MATERIALES Y SUMINISTROS	59,560,990.77	38,489,218.15	4,137,400.00	102,187,608.92
SERVICIOS GENERALES	590,977,448.81	23,424,061.20	0.00	614,401,510.01
TRANSFERENCIAS CORRIENTES	2,395,028,605.72	7,040,113,316.94	536,616,496.65	9,971,758,419.31
TRANSFERENCIAS, ASIGNACIONES, SUBSIDIOS Y OTRAS AYUDAS	2,376,903,644.72	6,360,608,036.94	536,560,008.65	9,274,071,690.31
PARTICIPACIONES Y APORTACIONES	18,124,961.00	679,505,280.00	56,488.00	697,686,729.00
GASTO DE CAPITAL	383,241,197.56	2,462,122,049.33	272,522,099.64	3,117,885,346.53
INVERSIÓN PÚBLICA	383,241,197.56	276,774,665.33	272,522,099.64	932,537,962.53
BIENES MUEBLES, INMUEBLES E INTANGIBLES	2,184,618.85	22,205,144.51	111,473,193.03	135,862,956.39
INVERSIÓN PÚBLICA	381,056,578.71	254,569,520.82	161,048,906.61	796,675,006.14
TRANSFERENCIAS DE CAPITAL	0.00	2,185,347,384.00	0.00	2,185,347,384.00
PARTICIPACIONES Y APORTACIONES	0.00	2,185,347,384.00	0.00	2,185,347,384.00
AMORTIZACIÓN DE LA DEUDA Y DISMINUCIÓN DE PASIVOS	967,902,024.67	213,599,660.03	30,480,002.04	1,211,981,686.74
DEUDA PÚBLICA	967,902,024.67	213,599,660.03	30,480,002.04	1,211,981,686.74
PENSIONES Y JUBILACIONES	18,224,659.63	81,562,692.24	0.00	99,787,351.87
PENSIONES Y JUBILACIONES	18,224,659.63	81,562,692.24	0.00	99,787,351.87
TRANSFERENCIAS, ASIGNACIONES, SUBSIDIOS Y OTRAS AYUDAS	18,224,659.63	81,562,692.24	0.00	99,787,351.87
PARTICIPACIONES	0.00	0.00	1,324,359,233.60	1,324,359,233.60
PARTICIPACIONES	0.00	0.00	1,324,359,233.60	1,324,359,233.60
PARTICIPACIONES Y APORTACIONES	0.00	0.00	1,324,359,233.60	1,324,359,233.60



GOBIERNO DEL ESTADO
DE OAXACA

3.3.- PRESUPUESTO DEVENGADO IDENTIFICADO POR CLASIFICACIÓN FUNCIONAL

La Clasificación Funcional del Gasto agrupa los gastos según los propósitos u objetivos socioeconómicos que persiguen los diferentes entes públicos.

Presenta el gasto público según la naturaleza de los servicios gubernamentales brindados a la población. Con dicha clasificación se identifica el presupuesto destinado a funciones de gobierno, desarrollo social, desarrollo económico y otras no clasificadas; permitiendo determinar los objetivos generales de las políticas públicas y los recursos financieros que se asignan para alcanzar éstos.

Las funciones que se identifican en esta clasificación, son de interés general y susceptibles de ser utilizadas en una amplia variedad de aplicaciones analíticas y estadísticas, relacionadas con el estudio de la orientación de las acciones del gobierno.

Del total devengado al primer informe 2019, el detalle por cada finalidad fue del 13 % a Gobierno; 54% a Desarrollo Social; 2% a Desarrollo Económico y 31% para Otras No Clasificadas en Funciones Anteriores.



GOBIERNO DEL ESTADO
DE OAXACA

RESUMEN POR FINALIDAD ENERO - MARZO
PRIMER INFORME TRIMESTRAL

CONCEPTO	2018	2019	
	DEVENGADO	APROBADO	DEVENGADO
TOTAL GENERAL	16,702,149,808.95	28,375,350,476.63	17,520,443,311.00
GOBIERNO	2,050,771,327.14	2,544,742,304.52	2,228,080,884.20
DESARROLLO SOCIAL	9,327,179,647.14	10,074,633,150.26	9,377,379,937.92
DESARROLLO ECONÓMICO	300,476,385.95	364,821,193.52	400,125,128.33
OTRAS NO CLASIFICADAS EN FUNCIONES ANTERIORES	5,023,722,448.72	15,391,153,828.33	5,514,857,360.55

RESUMEN POR FINALIDAD ENERO - MARZO
PRIMER INFORME TRIMESTRAL

GOBIERNO	2018	2019	
	DEVENGADO	APROBADO	DEVENGADO
TOTAL	2,050,771,327.14	2,544,742,304.52	2,228,080,884.20
LEGISLACIÓN	189,159,323.38	218,255,199.21	180,210,021.57
JUSTICIA	439,082,250.75	575,589,272.67	463,037,716.72
COORDINACIÓN DE LA POLÍTICA DE GOBIERNO	629,465,889.90	239,278,358.66	228,663,708.80
ASUNTOS FINANCIEROS Y HACENDARIOS	286,828,587.31	486,166,608.64	382,889,579.62
ASUNTOS DE ORDEN PÚBLICO Y DE SEGURIDAD INTERIOR	326,549,924.13	427,736,841.33	395,432,618.58
OTROS SERVICIOS GENERALES	179,685,351.67	597,716,024.01	577,847,238.91



GOBIERNO DEL ESTADO
DE OAXACA

RESUMEN POR FINALIDAD ENERO - MARZO
PRIMER INFORME TRIMESTRAL

DESARROLLO SOCIAL	2018	2019	
	DEVENGADO	APROBADO	DEVENGADO
TOTAL	9,327,179,647.14	10,074,633,150.26	9,377,379,937.92
PROTECCIÓN AMBIENTAL	51,307,595.95	17,269,624.10	10,880,887.44
VIVIENDA Y SERVICIOS A LA COMUNIDAD	917,164,949.34	519,171,772.98	457,258,897.37
SALUD	1,156,914,083.15	2,219,861,799.05	1,883,434,348.46
RECREACIÓN, CULTURA Y OTRAS MANIFESTACIONES SOCIALES	98,133,406.30	106,384,686.64	119,531,170.71
EDUCACIÓN	5,762,140,749.15	6,876,981,973.47	6,582,432,231.01
PROTECCIÓN SOCIAL	1,337,000,916.25	329,845,107.90	316,592,610.72
OTROS ASUNTOS SOCIALES	4,517,947.00	5,118,186.12	7,249,792.21

RESUMEN POR FINALIDAD ENERO - MARZO
PRIMER INFORME TRIMESTRAL

DESARROLLO ECONÓMICO	2018	2019	
	DEVENGADO	APROBADO	DEVENGADO
TOTAL	300,476,385.95	364,821,193.52	400,125,128.33
ASUNTOS ECONÓMICOS, COMERCIALES Y LABORALES EN GENERAL	56,918,532.77	76,704,727.42	71,624,612.98
AGROPECUARIA, SILVICULTURA, PESCA Y CAZA	58,714,455.72	80,800,679.85	69,342,422.19
TRANSPORTE	151,404,026.58	128,710,624.68	214,121,692.44
COMUNICACIONES	12,001,207.77	13,746,347.46	12,193,460.85
TURISMO	21,438,163.11	64,858,814.11	32,842,939.87



GOBIERNO DEL ESTADO
DE OAXACA

RESUMEN POR FINALIDAD ENERO - MARZO
PRIMER INFORME TRIMESTRAL

OTRAS NO CLASIFICADAS EN FUNCIONES ANTERIORES	2018	2019	
	DEVENGADO	APROBADO	DEVENGADO
TOTAL	5,023,722,448.72	15,391,153,828.33	5,514,857,360.55
TRANSACCIONES DE LA DEUDA PUBLICA/COSTO FINANCIERO DE LA DEUDA	1,234,485,706.06	1,328,893,698.00	1,181,501,684.70
TRANSFERENCIAS, PARTICIPACIONES Y APORTACIONES ENTRE DIFERENTES NIVELES Y ORDENES DE GOBIERNO	3,789,236,742.66	14,062,260,130.33	4,189,268,385.60
SANEAMIENTO DEL SISTEMA FINANCIERO	0.00	0.00	113,681,191.00
ADEUDOS DE EJERCICIOS FISCALES ANTERIORES	0.00	0.00	30,406,099.25

RESUMEN POR FINALIDAD-FUNCION ENERO - MARZO
PRIMER INFORME TRIMESTRAL

CONCEPTO	2019			
	ESTATAL	RAMO 33	FEDERAL	DEVENGADO
TOTAL GENERAL	5,493,017,081.18	9,859,310,997.89	2,168,115,231.93	17,520,443,311.00
GOBIERNO	2,090,399,095.22	127,596,520.95	10,085,268.03	2,228,080,884.20
DESARROLLO SOCIAL	2,050,560,764.41	6,619,877,249.70	706,941,923.81	9,377,379,937.92
DESARROLLO ECONÓMICO	270,474,005.88	33,384,903.21	96,266,219.24	400,125,128.33
OTRAS NO CLASIFICADAS EN FUNCIONES ANTERIORES	1,081,583,215.67	3,078,452,324.03	1,354,821,820.85	5,514,857,360.55



GOBIERNO DEL ESTADO
DE OAXACA

**RESUMEN POR FINALIDAD-FUNCION ENERO - MARZO
PRIMER INFORME TRIMESTRAL**

GOBIERNO	2019			
	ESTATAL	RAMO 33	FEDERAL	DEVENGADO
TOTAL	2,090,399,095.22	127,596,520.95	10,085,268.03	2,228,080,884.20
LEGISLACIÓN	180,210,021.57	0.00	0.00	180,210,021.57
JUSTICIA	448,678,619.32	10,221,697.40	4,137,400.00	463,037,716.72
COORDINACIÓN DE LA POLÍTICA DE GOBIERNO	216,769,227.62	5,946,613.15	5,947,868.03	228,663,708.80
ASUNTOS FINANCIEROS Y HACENDARIOS	376,918,606.42	5,970,973.20	0.00	382,889,579.62
ASUNTOS DE ORDEN PÚBLICO Y DE SEGURIDAD INTERIOR	302,506,680.98	92,925,937.60	0.00	395,432,618.58
OTROS SERVICIOS GENERALES	565,315,939.31	12,531,299.60	0.00	577,847,238.91

**RESUMEN POR FINALIDAD-FUNCION ENERO - MARZO
PRIMER INFORME TRIMESTRAL**

DESARROLLO SOCIAL	2019			
	ESTATAL	RAMO 33	FEDERAL	DEVENGADO
TOTAL	2,050,560,764.41	6,619,877,249.70	706,941,923.81	9,377,379,937.92
PROTECCIÓN AMBIENTAL	10,538,400.24	342,487.20	0.00	10,880,887.44
VIVIENDA Y SERVICIOS A LA COMUNIDAD	253,413,967.83	166,758,031.35	37,086,898.19	457,258,897.37
SALUD	617,646,233.79	980,168,925.82	285,619,188.85	1,883,434,348.46
RECREACIÓN, CULTURA Y OTRAS MANIFESTACIONES SOCIALES	73,812,947.76	2,626,275.28	43,091,947.67	119,531,170.71
EDUCACIÓN	795,609,936.33	5,445,678,405.58	341,143,889.10	6,582,432,231.01
PROTECCIÓN SOCIAL	292,429,038.25	24,163,572.47	0.00	316,592,610.72
OTROS ASUNTOS SOCIALES	7,110,240.21	139,552.00	0.00	7,249,792.21



GOBIERNO DEL ESTADO
DE OAXACA

RESUMEN POR FINALIDAD-FUNCION ENERO - MARZO
PRIMER INFORME TRIMESTRAL

DESARROLLO ECONÓMICO	2019			
	ESTATAL	RAMO 33	FEDERAL	DEVENGADO
TOTAL	270,474,005.88	33,384,903.21	96,266,219.24	400,125,128.33
ASUNTOS ECONÓMICOS, COMERCIALES Y LABORALES EN GENERAL	58,397,282.16	2,419,043.70	10,808,287.12	71,624,612.98
AGROPECUARIA, SILVICULTURA, PESCA Y CAZA	63,740,667.59	3,881,570.45	1,720,184.15	69,342,422.19
TRANSPORTE	104,530,950.56	25,852,993.91	83,737,747.97	214,121,692.44
COMUNICACIONES	12,193,460.85	0.00	0.00	12,193,460.85
TURISMO	31,611,644.72	1,231,295.15	0.00	32,842,939.87

RESUMEN POR FINALIDAD-FUNCION ENERO - MARZO
PRIMER INFORME TRIMESTRAL

OTRAS NO CLASIFICADAS EN FUNCIONES ANTERIORES	2019			
	ESTATAL	RAMO 33	FEDERAL	DEVENGADO
TOTAL	1,081,583,215.67	3,078,452,324.03	1,354,821,820.85	5,514,857,360.55
TRANSACCIONES DE LA DEUDA PUBLICA/COSTO FINANCIERO DE LA DEUDA	967,902,024.67	213,599,660.03	0.00	1,181,501,684.70
TRANSFERENCIAS, PARTICIPACIONES Y APORTACIONES ENTRE DIFERENTES NIVELES Y ORDENES DE GOBIERNO	0.00	2,864,852,664.00	1,324,415,721.60	4,189,268,385.60
SANEAMIENTO DEL SISTEMA FINANCIERO	113,681,191.00	0.00	0.00	113,681,191.00
ADEUDOS DE EJERCICIOS FISCALES ANTERIORES	0.00	0.00	30,406,099.25	30,406,099.25



GOBIERNO DEL ESTADO
DE OAXACA

3.4.- EJES ESTRATÉGICOS DEL PLAN ESTATAL DE DESARROLLO DE OAXACA.

Es importante mencionar que, ya se cuenta con el Plan Estatal de Desarrollo (PED) 2016-2022, el cual recoge las aspiraciones y demandas de la sociedad, y define tanto los objetivos y metas, como las estrategias y líneas de acción que orientarán la toma de decisiones y los trabajos de la administración pública, en colaboración con los distintos sectores públicos y sociales.

Así tenemos que, en el eje Oaxaca Incluyente con el Desarrollo Social, se devengaron recursos por 9 mil 245 millones 335 mil 641 pesos, mismos que representan el 53% del total devengado al primer informe.

En el eje Oaxaca Moderno y Transparente, se devengaron recursos por 6 mil 618 millones 974 mil 886 pesos, mismos que representan el 38% del total al primer informe.

En el eje Oaxaca Seguro, se devengaron recursos por 1 mil 122 millones 152 mil 949 pesos, mismos que representan el 6% del total devengado al primer informe.

En el eje Oaxaca Productivo e Innovador, se devengaron recursos por 390 millones 985 mil 847 pesos, mismos que representan el 2% del total devengado al primer informe.

En el eje Oaxaca Sustentable, se devengaron recursos por 142 millones 993 mil 987 pesos, mismos que representan el 1% del total devengado al primer informe.

RESUMEN POR EJE ENERO - MARZO
PRIMER INFORME TRIMESTRAL

CONCEPTO	2018	2019	
	DEVENGADO	APROBADO	DEVENGADO
TOTAL GENERAL	16,702,149,808.95	28,375,350,476.63	17,520,443,311.00
OAXACA INCLUYENTE CON EL DESARROLLO SOCIAL	8,043,185,814.23	9,948,934,551.94	9,245,335,641.03
OAXACA MODERNO Y TRANSPARENTE	6,066,991,872.23	16,795,670,391.88	6,618,974,886.13
OAXACA SEGURO	2,077,289,033.55	1,175,998,976.66	1,122,152,949.42
OAXACA PRODUCTIVO E INNOVADOR	295,921,291.44	358,990,471.09	390,985,847.02
OAXACA SUSTENTABLE	218,761,797.50	95,756,085.06	142,993,987.40



GOBIERNO DEL ESTADO
DE OAXACA

RESUMEN POR EJE ENERO - MARZO
PRIMER INFORME TRIMESTRAL

OAXACA INCLUYENTE CON EL DESARROLLO SOCIAL	2018	2019	
	DEVENGADO	APROBADO	DEVENGADO
TOTAL	8,043,185,814.23	9,948,934,551.94	9,245,335,641.03
EDUCACIÓN	5,762,140,749.15	6,926,981,973.47	6,612,838,330.26
SALUD	1,156,914,083.15	2,219,861,799.05	1,883,434,348.46
VIVIENDA	682,129,036.03	405,320,407.94	301,125,987.55
ACCESO A LA ALIMENTACIÓN	219,673,074.03	193,244,270.87	221,254,035.93
INCLUSIÓN ECONÓMICA	10,617,557.39	14,496,797.87	12,646,389.72
GRUPOS EN SITUACIÓN DE VULNERABILIDAD	108,123,645.19	107,222,225.28	89,941,977.28
MIGRANTES	5,454,262.99	5,422,390.82	4,563,401.12
CULTURA FÍSICA Y DEPORTE	38,666,031.24	13,598,473.95	64,428,707.50
CULTURA Y ARTE	59,467,375.06	62,786,212.69	55,102,463.21

RESUMEN POR EJE ENERO - MARZO
PRIMER INFORME TRIMESTRAL

OAXACA MODERNO Y TRANSPARENTE	2018	2019	
	DEVENGADO	APROBADO	DEVENGADO
TOTAL	6,066,991,872.23	16,795,670,391.88	6,618,974,886.13
ADMINISTRACIÓN MODERNA	373,400,017.82	473,498,478.96	431,400,696.64
COORDINACIÓN INSTITUCIONAL	243,418,485.02	281,666,699.38	218,816,040.01
GESTIÓN PARA RESULTADOS	1,464,875,227.15	1,800,555,741.33	1,510,062,170.91
FINANZAS PÚBLICAS	63,657,629.24	77,247,681.31	56,822,994.83
TRANSPARENCIA Y RENDICIÓN DE CUENTAS	53,032,041.89	65,309,513.06	66,012,436.87
DESARROLLO INSTITUCIONAL MUNICIPAL	3,868,608,471.11	14,097,392,277.84	4,335,860,546.87



GOBIERNO DEL ESTADO
DE OAXACA

RESUMEN POR EJE ENERO - MARZO
PRIMER INFORME TRIMESTRAL

OAXACA SEGURO	2018	2019	
	DEVENGADO	APROBADO	DEVENGADO
TOTAL	2,077,289,033.55	1,175,998,976.66	1,122,152,949.42
SEGURIDAD CIUDADANA	370,575,004.46	445,925,257.09	455,402,581.79
PROCURACIÓN DE JUSTICIA	369,951,056.91	484,096,124.71	382,754,081.10
DERECHOS HUMANOS	13,207,364.21	16,077,819.92	14,885,036.33
GOBERNABILIDAD Y PAZ SOCIAL	314,076,121.66	228,755,118.48	268,246,015.24
PREVENCIÓN Y PROTECCIÓN CONTRA DESASTRES	1,009,479,486.31	1,144,656.46	865,234.96

RESUMEN POR EJE ENERO - MARZO
PRIMER INFORME TRIMESTRAL

OAXACA PRODUCTIVO E INNOVADOR	2018	2019	
	DEVENGADO	APROBADO	DEVENGADO
TOTAL	295,921,291.44	358,990,471.09	390,985,847.02
PRODUCTIVIDAD AGROPECUARIA	54,370,458.07	74,294,377.57	60,026,483.80
PESCA Y ACUICULTURA	171,549.66	675,579.85	176,657.08
TURISMO	21,438,163.11	64,858,814.11	32,842,939.87
COMUNICACIONES Y TRANSPORTES	163,022,587.83	142,456,972.14	226,315,153.29
IMPULSO A LA ECONOMÍA Y ZONAS ECONÓMICAS ESPECIALES	56,918,532.77	76,704,727.42	71,624,612.98

RESUMEN POR EJE ENERO - MARZO
PRIMER INFORME TRIMESTRAL

OAXACA SUSTENTABLE	2018	2019	
	DEVENGADO	APROBADO	DEVENGADO
TOTAL	218,761,797.50	95,756,085.06	142,993,987.40
MEDIO AMBIENTE Y BIODIVERSIDAD	6,973,770.18	10,974,952.31	9,295,694.87
DESARROLLO FORESTAL	4,172,447.99	5,830,722.43	9,139,281.31
RESIDUOS SOLIDOS	1,283,152.04	5,883,771.79	1,372,671.36
ENERGÍAS ALTERNATIVAS	296,744.15	410,900.00	212,521.21
ORDENAMIENTO TERRITORIAL	206,035,683.14	72,655,738.53	122,973,818.65



GOBIERNO DEL ESTADO
DE OAXACA

RESUMEN POR EJE-TEMA ENERO - MARZO
PRIMER INFORME TRIMESTRAL

CONCEPTO	2019			
	ESTATAL	RAMO 33	FEDERAL	DEVENGADO
TOTAL GENERAL	5,493,017,081.18	9,859,310,997.89	2,168,115,231.93	17,520,443,311.00
OAXACA INCLUYENTE CON EL DESARROLLO SOCIAL	1,948,914,867.46	6,568,185,049.49	728,235,724.08	9,245,335,641.03
OAXACA MODERNO Y TRANSPARENTE	2,187,721,027.81	3,095,948,137.13	1,335,305,721.19	6,618,974,886.13
OAXACA SEGURO	1,006,574,284.37	111,441,265.05	4,137,400.00	1,122,152,949.42
OAXACA PRODUCTIVO E INNOVADOR	261,556,309.72	33,183,318.06	96,246,219.24	390,985,847.02
OAXACA SUSTENTABLE	88,250,591.82	50,553,228.16	4,190,167.42	142,993,987.40

RESUMEN POR EJE-TEMA ENERO - MARZO
PRIMER INFORME TRIMESTRAL

OAXACA INCLUYENTE CON EL DESARROLLO SOCIAL	2019			
	ESTATAL	RAMO 33	FEDERAL	DEVENGADO
TOTAL GENERAL	1,948,914,867.46	6,568,185,049.49	728,235,724.08	9,245,335,641.03
EDUCACIÓN	795,609,936.33	5,445,678,405.58	371,549,988.35	6,612,838,330.26
SALUD	617,646,233.79	980,168,925.82	285,619,188.85	1,883,434,348.46
VIVIENDA	157,890,778.00	115,260,610.34	27,974,599.21	301,125,987.55
ACCESO A LA ALIMENTACIÓN	221,202,315.03	51,720.90	0.00	221,254,035.93
INCLUSIÓN ECONÓMICA	12,251,783.15	394,606.57	0.00	12,646,389.72
GRUPOS EN SITUACIÓN DE VULNERABILIDAD	66,085,180.28	23,856,797.00	0.00	89,941,977.28
MIGRANTES	4,415,693.12	147,708.00	0.00	4,563,401.12
CULTURA FÍSICA Y DEPORTE	21,369,858.40	145,796.64	42,913,052.46	64,428,707.50
CULTURA Y ARTE	52,443,089.36	2,480,478.64	178,895.21	55,102,463.21



GOBIERNO DEL ESTADO
DE OAXACA

RESUMEN POR EJE-TEMA ENERO - MARZO
PRIMER INFORME TRIMESTRAL

OAXACA MODERNO Y TRANSPARENTE	2019			
	ESTATAL	RAMO 33	FEDERAL	DEVENGADO
TOTAL GENERAL	2,187,721,027.81	3,095,948,137.13	1,335,305,721.19	6,618,974,886.13
ADMINISTRACIÓN MODERNA	424,485,809.69	6,914,886.95	0.00	431,400,696.64
COORDINACIÓN INSTITUCIONAL	217,074,728.71	1,741,311.30	0.00	218,816,040.01
GESTIÓN PARA RESULTADOS	1,293,488,644.63	216,573,526.28	0.00	1,510,062,170.91
FINANZAS PÚBLICAS	53,825,887.88	2,997,106.95	0.00	56,822,994.83
TRANSPARENCIA Y RENDICIÓN DE CUENTAS	58,684,192.39	1,380,376.45	5,947,868.03	66,012,436.87
DESARROLLO INSTITUCIONAL MUNICIPAL	140,161,764.51	2,866,340,929.20	1,329,357,853.16	4,335,860,546.87

RESUMEN POR EJE-TEMA ENERO - MARZO
PRIMER INFORME TRIMESTRAL

OAXACA SEGURO	2019			
	ESTATAL	RAMO 33	FEDERAL	DEVENGADO
TOTAL GENERAL	1,006,574,284.37	111,441,265.05	4,137,400.00	1,122,152,949.42
SEGURIDAD CIUDADANA	356,566,110.49	94,699,071.30	4,137,400.00	455,402,581.79
PROCURACIÓN DE JUSTICIA	374,554,095.80	8,199,985.30	0.00	382,754,081.10
DERECHOS HUMANOS	14,784,165.93	100,870.40	0.00	14,885,036.33
GOBERNABILIDAD Y PAZ SOCIAL	259,804,677.19	8,441,338.05	0.00	268,246,015.24
PREVENCIÓN Y PROTECCIÓN CONTRA DESASTRES	865,234.96	0.00	0.00	865,234.96

RESUMEN POR EJE-TEMA ENERO - MARZO
PRIMER INFORME TRIMESTRAL

OAXACA PRODUCTIVO E INNOVADOR	2019			
	ESTATAL	RAMO 33	FEDERAL	DEVENGADO
TOTAL GENERAL	261,556,309.72	33,183,318.06	96,246,219.24	390,985,847.02
PRODUCTIVIDAD AGROPECUARIA	54,655,448.15	3,670,851.50	1,700,184.15	60,026,483.80
PESCA Y ACUICULTURA	167,523.28	9,133.80	0.00	176,657.08
TURISMO	31,611,644.72	1,231,295.15	0.00	32,842,939.87
COMUNICACIONES Y TRANSPORTES	116,724,411.41	25,852,993.91	83,737,747.97	226,315,153.29
IMPULSO A LA ECONOMÍA Y ZONAS ECONÓMICAS ESPECIALES	58,397,282.16	2,419,043.70	10,808,287.12	71,624,612.98



GOBIERNO DEL ESTADO
DE OAXACA

RESUMEN POR EJE-TEMA ENERO - MARZO
PRIMER INFORME TRIMESTRAL

OAXACA SUSTENTABLE	2019			
	ESTATAL	RAMO 33	FEDERAL	DEVENGADO
TOTAL GENERAL	88,250,591.82	50,553,228.16	4,190,167.42	142,993,987.40
MEDIO AMBIENTE Y BIODIVERSIDAD	8,953,207.67	342,487.20	0.00	9,295,694.87
DESARROLLO FORESTAL	8,917,696.16	201,585.15	20,000.00	9,139,281.31
RESIDUOS SOLIDOS	1,372,671.36	0.00	0.00	1,372,671.36
ENERGÍAS ALTERNATIVAS	212,521.21	0.00	0.00	212,521.21
ORDENAMIENTO TERRITORIAL	68,794,495.42	50,009,155.81	4,170,167.42	122,973,818.65



GOBIERNO DEL ESTADO
DE OAXACA

3.5.- CLASIFICACIÓN ADMINISTRATIVA

La clasificación Administrativa define al ejecutor o administrador directo de los recursos públicos. Esta clasificación permite identificar a los ejecutores y responsables del gasto público y facilita su ubicación, ya que se muestran los recursos asignados a las Dependencias y Entidades.

Tiene como propósitos básicos identificar las unidades administrativas a través de las cuales se realiza la asignación, gestión y rendición de los recursos financieros públicos, así como establecer las bases institucionales y sectoriales para la elaboración y análisis de las estadísticas fiscales, organizadas y agregadas, mediante su integración y consolidación, tal como lo requieren las mejores prácticas y los modelos universales establecidos en la materia. Esta clasificación además permite delimitar con precisión el ámbito de Sector Público de cada orden de gobierno y por ende los alcances de su probable responsabilidad fiscal y cuasi fiscal.

Conforme a esta clasificación, el gasto público que se informa en este periodo abarca las actuaciones, en el marco de su competencia, de los Poderes Ejecutivo, Legislativo y Judicial, de los Órganos Autónomos, Organismos Públicos Descentralizados, Fideicomisos Públicos, Instituciones Públicas de Seguridad Social.

El gasto total devengado al primer informe del ejercicio fiscal 2019, fue de 17 mil 520 millones 443 mil 311 pesos.

Administración Pública Centralizada: al primer informe 2019 devengó la cantidad de 3 mil 313 millones 488 mil 918 pesos, que representó el 19% del monto total del presupuesto devengado durante este periodo.

Poder Legislativo: al primer informe 2019 devengó la cantidad de 180 millones 210 mil 021 pesos, que representó el 1% del monto total del presupuesto devengado durante este periodo.

Poder Judicial: al primer informe 2019 devengó la cantidad de 187 millones 550 mil 904 pesos, que representó el 1% del monto total del presupuesto devengado en este periodo.



GOBIERNO DEL ESTADO
DE OAXACA

Órganos Autónomos: al primer informe 2019 devengaron la cantidad de 575 millones 994 mil 303 pesos, que representa el 3% del monto total del presupuesto devengado en este periodo.

Organismos Públicos Descentralizados: al primer informe 2019 devengaron la cantidad de 8 mil 899 millones 941 mil 361 pesos, que representa el 51% del monto total del presupuesto devengado durante este periodo.

Fideicomisos Públicos: al primer informe 2019 devengaron la cantidad de 4 millones 077 mil 836 pesos, que representa el 0% del monto total del presupuesto devengado en este periodo.

Instituciones Públicas de Seguridad Social: al primer informe 2019 devengaron la cantidad de 34 millones 096 mil 427 pesos, que representa el 0% del monto total del presupuesto devengado en este periodo.

Municipios: al primer informe 2019 devengaron la cantidad de 4 mil 325 millones 083 mil 537 pesos, lo que representó el 25% del monto total del presupuesto devengado durante este periodo.

CLASIFICACIÓN ADMINISTRATIVA ENERO - MARZO
PRIMER INFORME TRIMESTRAL

CONCEPTO	2018	2019	
	DEVENGADO	APROBADO	DEVENGADO
TOTAL GENERAL	16,702,149,808.95	28,375,350,476.63	17,520,443,311.00
ADMINISTRACIÓN PÚBLICA CENTRALIZADA	4,233,752,467.21	4,668,770,812.15	3,313,488,918.19
PODER LEGISLATIVO	189,159,323.38	128,255,199.21	180,210,021.57
PODER JUDICIAL	186,522,126.37	221,279,658.13	187,550,904.52
ÓRGANOS AUTÓNOMOS	669,577,391.03	556,060,616.22	575,994,303.60
ORGANISMOS PÚBLICOS DESCENTRALIZADOS	7,595,653,579.83	8,694,597,312.23	8,899,941,361.02
FIDEICOMISOS PÚBLICOS	3,774,677.65	4,405,447.47	4,077,836.56
INSTITUCIONES PÚBLICAS DE SEGURIDAD SOCIAL	29,797,614.40	39,721,300.89	34,096,427.90
MUNICIPIOS	3,793,912,629.08	14,062,260,130.33	4,325,083,537.64



GOBIERNO DEL ESTADO
DE OAXACA

CLASIFICACIÓN ADMINISTRATIVA ENERO - MARZO
PRIMER INFORME TRIMESTRAL

ADMINISTRACIÓN PÚBLICA CENTRALIZADA	2018	2019	
	DEVENGADO	APROBADO	DEVENGADO
TOTAL	4,233,752,467.21	4,668,770,812.15	3,313,488,918.19
GUBERNATURA	39,816,313.51	47,841,174.72	42,801,390.88
SECRETARÍA GENERAL DE GOBIERNO	70,613,238.77	98,195,340.14	75,031,246.25
SECRETARÍA DE SEGURIDAD PÚBLICA	322,927,414.18	378,957,367.08	356,809,247.02
SECRETARÍA DE LAS INFRAESTRUCTURAS Y EL ORDENAMIENTO TERRITORIAL SUSTENTABLE	412,890,310.56	72,635,966.53	214,961,661.14
SECRETARÍA DE MOVILIDAD	33,045,215.26	74,166,549.70	54,519,979.25
SECRETARÍA DE LAS CULTURAS Y ARTES DE OAXACA	45,145,528.21	51,782,655.53	44,511,490.18
SECRETARÍA DE DESARROLLO SOCIAL Y HUMANO	23,795,341.80	22,736,041.64	19,557,335.56
SECRETARÍA DE ASUNTOS INDÍGENAS	5,912,994.62	7,776,428.40	7,003,152.02
SECRETARÍA DE DESARROLLO AGROPECUARIO, PESCA Y ACUACULTURA	57,504,068.77	78,988,604.92	61,674,916.08
SECRETARÍA DE FINANZAS	292,995,414.71	199,013,549.56	177,734,305.45
INVERSIÓN, PREVISIÓN Y PARIPASSU	0.00	1,163,428,787.26	0.00
SECRETARÍA DE FINANZAS-NORMATIVA	2,252,073,258.09	1,718,518,221.00	1,408,971,366.63
SECRETARÍA DE ADMINISTRACIÓN	305,523,037.03	358,423,621.98	318,235,152.24
SECRETARÍA DE ADMINISTRACIÓN-DIRECCIÓN DE RECURSOS HUMANOS	62,753,231.90	67,457,750.90	103,585,322.45
SECRETARÍA DE LA CONTRALORÍA Y TRANSPARENCIA GUBERNAMENTAL	27,298,162.20	32,300,445.26	35,723,201.65
JEFATURA DE LA GUBERNATURA	4,572,011.82	7,245,882.08	5,789,641.56
CONSEJERÍA JURÍDICA DEL GOBIERNO DEL ESTADO	71,881,508.08	101,543,807.86	89,395,043.94
COORDINACIÓN GENERAL DE EDUCACIÓN MEDIA SUPERIOR Y SUPERIOR, CIENCIA Y TECNOLOGÍA	47,652,665.84	10,506,483.20	37,511,642.58
COORDINACIÓN GENERAL DE ENLACE FEDERAL Y RELACIONES INTERNACIONALES	1,858,327.65	3,127,106.50	2,558,982.59
COORDINACIÓN GENERAL DE COMUNICACIÓN SOCIAL Y VOCERÍA DEL GOBIERNO DEL ESTADO	9,326,239.52	33,742,771.52	35,709,744.39
COORDINACIÓN PARA LA ATENCIÓN DE LOS DERECHOS HUMANOS	1,864,576.60	2,189,577.10	1,905,570.40
COORDINACIÓN GENERAL DEL COMITÉ ESTATAL DE PLANEACIÓN PARA EL DESARROLLO DE OAXACA	26,902,289.90	36,366,847.43	29,381,253.56
SECRETARIADO EJECUTIVO DEL SISTEMA ESTATAL DE SEGURIDAD PÚBLICA	48,682,013.02	8,903,005.60	99,714,382.26
SECRETARÍA DE ECONOMÍA	37,392,179.44	50,826,758.58	41,022,147.74
SECRETARÍA DE TURISMO	20,692,789.98	26,993,482.18	32,049,349.00
SECRETARÍA DE LAS MUJERES DE OAXACA	3,866,910.20	5,118,186.12	7,249,792.21
SECRETARÍA DEL MEDIO AMBIENTE, ENERGÍAS Y DESARROLLO SUSTENTABLE	6,767,425.55	9,984,399.36	10,081,601.16



GOBIERNO DEL ESTADO
DE OAXACA

CLASIFICACIÓN ADMINISTRATIVA ENERO - MARZO
PRIMER INFORME TRIMESTRAL

PODER LEGISLATIVO	2018	2019	
	DEVENGADO	APROBADO	DEVENGADO
TOTAL	189,159,323.38	128,255,199.21	180,210,021.57
CONGRESO DEL ESTADO	169,011,391.90	106,323,844.50	158,799,755.25
ÓRGANO SUPERIOR DE FISCALIZACIÓN DEL ESTADO DE OAXACA	20,147,931.48	21,931,354.71	21,410,266.32

CLASIFICACIÓN ADMINISTRATIVA ENERO - MARZO
PRIMER INFORME TRIMESTRAL

PODER JUDICIAL	2018	2019	
	DEVENGADO	APROBADO	DEVENGADO
TOTAL	186,522,126.37	221,279,658.13	187,550,904.52
TRIBUNAL SUPERIOR DE JUSTICIA	37,797,513.42	49,656,664.04	40,118,373.73
CONSEJO DE LA JUDICATURA	148,724,612.95	171,622,994.09	147,432,530.79

CLASIFICACIÓN ADMINISTRATIVA ENERO - MARZO
PRIMER INFORME TRIMESTRAL

ÓRGANOS AUTÓNOMOS	2018	2019	
	DEVENGADO	APROBADO	DEVENGADO
TOTAL	669,577,391.03	556,060,616.22	575,994,303.60
DEFENSORÍA DE LOS DERECHOS HUMANOS DEL PUEBLO DE OAXACA	8,568,958.89	9,859,328.75	9,390,538.62
INSTITUTO ESTATAL ELECTORAL Y DE PARTICIPACIÓN CIUDADANA DE OAXACA	176,148,521.54	0.00	69,248,488.71
UNIVERSIDAD AUTÓNOMA "BENITO JUÁREZ" DE OAXACA	312,211,466.61	300,481,088.42	314,496,867.40
COMISIÓN ESTATAL DE ARBITRAJE MÉDICO DE OAXACA	2,773,828.72	2,806,068.59	2,739,645.12
INSTITUTO DE ACCESO A LA INFORMACIÓN PÚBLICA Y PROTECCIÓN DE DATOS PERSONALES	5,585,948.21	6,929,148.88	5,600,136.14
FISCALÍA GENERAL DEL ESTADO DE OAXACA	154,461,617.05	214,306,662.47	154,159,899.38
TRIBUNAL ELECTORAL DEL ESTADO DE OAXACA	9,827,050.01	11,903,070.34	10,644,249.28
TRIBUNAL DE JUSTICIA ADMINISTRATIVA DEL ESTADO DE OAXACA	0.00	9,775,248.77	9,714,478.95



GOBIERNO DEL ESTADO
DE OAXACA

CLASIFICACIÓN ADMINISTRATIVA ENERO - MARZO
PRIMER INFORME TRIMESTRAL

ORGANISMOS PÚBLICOS DESCENTRALIZADOS	2018	2019	
	DEVENGADO	APROBADO	DEVENGADO
TOTAL	7,595,653,579.83	8,694,597,312.23	8,899,941,361.02
CAMINOS Y AEROPISTAS DE OAXACA	116,944,914.77	54,544,074.98	121,264,416.02
CASA DE LA CULTURA OAXAQUEÑA	6,936,374.08	7,649,219.48	7,289,219.37
CENTRO DE LAS ARTES DE SAN AGUSTÍN	1,609,152.67	1,539,745.49	1,669,738.62
COLEGIO DE BACHILLERES DEL ESTADO DE OAXACA	259,590,485.25	293,703,888.54	246,353,142.43
COLEGIO DE ESTUDIOS CIENTÍFICOS Y TECNOLÓGICOS DEL ESTADO DE OAXACA	140,026,487.17	150,010,187.16	159,767,527.27
COLEGIO SUPERIOR PARA LA EDUCACIÓN INTEGRAL INTERCULTURAL DE OAXACA	25,300,972.75	39,544,194.02	28,805,294.12
COMISIÓN ESTATAL DE CULTURA FÍSICA Y DEPORTE	11,057,811.83	13,598,473.95	21,515,655.04
COMISIÓN ESTATAL DE VIVIENDA	310,075,854.92	24,577,236.14	119,970,203.89
COMISIÓN ESTATAL DEL AGUA	149,072,223.92	66,436,205.07	84,856,859.41
COMISIÓN ESTATAL FORESTAL	1,210,386.95	1,812,074.93	5,967,321.96
COMISIÓN ESTATAL PARA LA PLANEACIÓN DE LA EDUCACIÓN SUPERIOR	427,799.29	362,343.00	357,843.00
COMISIÓN ESTATAL PARA LA PLANEACIÓN Y LA PROGRAMACIÓN DE LA EDUCACIÓN MEDIA SUPERIOR	291,525.25	239,181.98	220,769.00
COMISIÓN PARA LA REGULARIZACIÓN DE LA TENENCIA DE LA TIERRA URBANA DEL ESTADO DE OAXACA	947,700.20	1,263,632.71	1,135,034.28
CONSEJO ESTATAL DE PREVENCIÓN Y CONTROL DEL SIDA	3,382,382.64	2,624,798.02	4,029,321.92
CONSEJO OAXAQUEÑO DE CIENCIA, TECNOLOGÍA E INNOVACIÓN.	856,672.43	899,036.85	1,299,069.08
COORDINACIÓN ESTATAL DE PROTECCIÓN CIVIL DE OAXACA	6,444,486.31	1,144,656.46	865,234.96
CORPORACIÓN OAXAQUEÑA DE RADIO Y TELEVISIÓN	12,001,207.77	13,746,347.46	12,193,460.85
DIRECCIÓN GENERAL DE POBLACIÓN DE OAXACA	982,551.68	1,132,695.81	1,004,627.87
HOSPITAL DE LA NIÑEZ OAXAQUEÑA	5,122,903.22	9,091,589.06	14,855,116.47
INSTITUTO DE CAPACITACIÓN Y PRODUCTIVIDAD PARA EL TRABAJO DEL ESTADO DE OAXACA	11,123,935.22	15,346,320.18	11,506,713.33
INSTITUTO DE ESTUDIOS DE BACHILLERATO DEL ESTADO DE OAXACA	74,869,294.83	62,305,169.51	80,521,933.76
INSTITUTO DE LA JUVENTUD DEL ESTADO DE OAXACA	4,160,326.73	5,727,364.77	4,724,896.25
INSTITUTO DEL PATRIMONIO CULTURAL DEL ESTADO DE OAXACA	1,633,134.25	1,814,592.19	1,632,015.04
INSTITUTO ESTATAL DE EDUCACIÓN PARA ADULTOS	24,780,011.30	36,970,043.62	26,615,873.83
INSTITUTO ESTATAL DE EDUCACIÓN PÚBLICA DE OAXACA	4,416,403,546.88	5,575,431,554.50	5,463,413,275.87
INSTITUTO OAXAQUEÑO CONSTRUCTOR DE INFRAESTRUCTURA FÍSICA EDUCATIVA	197,193,032.06	8,643,894.58	20,696,964.17
INSTITUTO OAXAQUEÑO DE ATENCIÓN AL MIGRANTE	5,454,262.99	5,422,390.82	4,563,401.12
INSTITUTO OAXAQUEÑO DE LAS ARTESANÍAS	2,145,992.83	2,722,795.12	2,388,695.75
INSTITUTO TECNOLÓGICO SUPERIOR DE SAN MIGUEL EL GRANDE	4,749,709.99	5,817,392.30	4,600,047.73



GOBIERNO DEL ESTADO
DE OAXACA

ORGANISMOS PÚBLICOS DESCENTRALIZADOS	2018	2019	
	DEVENGADO	APROBADO	DEVENGADO
INSTITUTO TECNOLÓGICO SUPERIOR DE TEPOSCOLULA	3,334,638.98	5,990,128.45	4,894,529.81
NOVAUNIVERSITAS	4,270,561.19	9,069,028.10	6,427,602.19
SERVICIOS DE AGUA POTABLE Y ALCANTARILLADO DE OAXACA	184,780,486.82	74,932,106.12	86,317,959.59
SERVICIOS DE SALUD DEL ESTADO DE OAXACA	1,019,654,178.65	1,349,617,732.60	1,611,682,369.72
SISTEMA PARA EL DESARROLLO INTEGRAL DE LA FAMILIA DEL ESTADO DE OAXACA	269,695,473.08	83,373,754.49	250,883,448.30
UNIVERSIDAD DE CHALCATONGO	3,939,962.54	4,062,941.82	3,740,619.09
UNIVERSIDAD DE LA CAÑADA	11,219,253.02	7,932,530.77	8,681,861.40
UNIVERSIDAD DE LA COSTA	7,521,432.49	4,231,868.62	3,897,275.91
UNIVERSIDAD DE LA SIERRA JUÁREZ	7,744,907.29	9,123,660.99	10,960,582.62
UNIVERSIDAD DE LA SIERRA SUR	33,963,520.59	32,340,518.84	30,276,737.09
UNIVERSIDAD DEL ISTMO	19,032,798.17	24,356,709.07	19,419,974.90
UNIVERSIDAD DEL MAR	40,167,653.48	47,853,995.03	44,780,624.36
UNIVERSIDAD DEL PAPALOAPAN	22,438,703.33	28,082,072.11	25,483,061.74
UNIVERSIDAD TECNOLÓGICA DE LA MIXTECA	46,406,677.79	44,490,171.04	39,874,414.49
UNIVERSIDAD TECNOLÓGICA DE LA SIERRA SUR DE OAXACA	3,085,882.50	2,989,286.88	3,188,841.55
UNIVERSIDAD TECNOLÓGICA DE LOS VALLES CENTRALES	8,844,128.58	8,955,961.17	7,672,130.74
RÉGIMEN ESTATAL DE PROTECCIÓN SOCIAL EN SALUD DEL ESTADO DE OAXACA	94,457,218.64	518,527,679.37	252,867,540.35
DEFENSORÍA PÚBLICA DEL ESTADO DE OAXACA	14,150,968.62	17,842,316.24	15,070,607.92
INSTITUTO OAXAQUEÑO DEL EMPRENDEDOR Y DE LA COMPETITIVIDAD	2,628,747.76	2,705,258.70	12,169,999.15
INSTITUTO DE LA FUNCIÓN REGISTRAL DEL ESTADO DE OAXACA	3,521,246.13	3,976,557.12	3,163,503.57
SECRETARÍA EJECUTIVA DEL SISTEMA ESTATAL DE COMBATE A LA CORRUPCIÓN	0.00	4,148,564.21	3,278,832.76
ORGANISMO OPERADOR ENCARGADO DE LA GESTIÓN Y MANEJO INTEGRAL DE LOS RESIDUOS SÓLIDOS URBANOS Y MANEJO ESPECIAL DEL ESTADO DE OAXACA	0.00	5,873,371.79	77,671.36
COORDINACIÓN GENERAL DE ATENCIÓN REGIONAL	0.00	0.00	1,047,500.00

CLASIFICACIÓN ADMINISTRATIVA ENERO - MARZO
PRIMER INFORME TRIMESTRAL

FIDEICOMISOS PÚBLICOS	2018	2019	
	DEVENGADO	APROBADO	DEVENGADO
TOTAL	3,774,677.65	4,405,447.47	4,077,836.56
FIDEICOMISO PARA EL DESARROLLO LOGÍSTICO DEL ESTADO DE OAXACA	1,621,931.31	2,009,846.49	1,898,751.63
FIDEICOMISO DE FOMENTO PARA EL ESTADO DE OAXACA	1,407,373.21	1,530,269.05	1,385,494.06
OFICINA DE CONVENCIONES Y VISITANTES DE OAXACA	745,373.13	865,331.93	793,590.87



GOBIERNO DEL ESTADO
DE OAXACA

CLASIFICACIÓN ADMINISTRATIVA ENERO - MARZO
PRIMER INFORME TRIMESTRAL

INSTITUCIONES PÚBLICAS DE SEGURIDAD SOCIAL	2018	2019	
	DEVENGADO	APROBADO	DEVENGADO
TOTAL	29,797,614.40	39,721,300.89	34,096,427.90
OFICINA DE PENSIONES DEL ESTADO DE OAXACA	29,797,614.40	39,721,300.89	34,096,427.90

CLASIFICACIÓN ADMINISTRATIVA ENERO - MARZO
PRIMER INFORME TRIMESTRAL

MUNICIPIOS	2018	2019	
	DEVENGADO	APROBADO	DEVENGADO
TOTAL	3,793,912,629.08	14,062,260,130.33	4,325,083,537.64
MUNICIPIOS - PARTICIPACIONES Y APORTACIONES	3,789,236,742.66	14,062,260,130.33	4,302,949,576.60
INVERSIÓN CONCERTADA	4,675,886.42	0.00	22,133,961.04



GOBIERNO DEL ESTADO
DE OAXACA

3.6.- INVERSIÓN PÚBLICA

RESUMEN DE INVERSIÓN POR CLAVE DE FINANCIAMIENTO
enero-marzo 2019

Concepto		Estatal	Ramo 33	Federal	Devengado
A	ESTATAL	461,734,906.61	0.00	0.00	461,734,906.61
A	NO ETIQUETADO	461,734,906.61	0.00	0.00	461,734,906.61
AA	RECURSOS FISCALES	2,460,868.65	0.00	0.00	2,460,868.65
AAL	RECURSOS FISCALES (DE LIBRE DISPOSICIÓN)	2,460,868.65	0.00	0.00	2,460,868.65
AALA	ASIGNACIÓN PARA FUNCIONAMIENTO	2,460,868.65	0.00	0.00	2,460,868.65
AALAA	ASIGNACIÓN PARA FUNCIONAMIENTO	2,460,868.65	0.00	0.00	2,460,868.65
AALAA0218	INGRESOS EXCEDENTES	2,460,868.65	0.00	0.00	2,460,868.65
AB	FINANCIAMIENTOS INTERNOS	348,499,372.76	0.00	0.00	348,499,372.76
ABA	BANCA COMERCIAL	337,687,991.56	0.00	0.00	337,687,991.56
ABAA	BANCA COMERCIAL	337,687,991.56	0.00	0.00	337,687,991.56
ABAAA	BANCA COMERCIAL	337,687,991.56	0.00	0.00	337,687,991.56
ABAAA0216	DEUDA DIRECTA 2000 MDP	1,682,985.66	0.00	0.00	1,682,985.66
ABAAA0317	DEUDA DIRECTA CORTO PLAZO 1100 MDP	1,513,457.55	0.00	0.00	1,513,457.55
ABAAA0418	DEUDA DIRECTA CORTO PLAZO 1500 MDP	35,447,456.98	0.00	0.00	35,447,456.98
ABAAA0618	DEUDA DIRECTA CORTO PLAZO 400 MDP	73,650,929.80	0.00	0.00	73,650,929.80
ABAAA0718	DEUDA DIRECTA CORTO PLAZO 300 MDP	217,395,241.84	0.00	0.00	217,395,241.84
ABAAA1018	DEUDA DIRECTA CORTO PLAZO 1000 MDP	7,997,919.73	0.00	0.00	7,997,919.73
ABB	BANCA DE DESARROLLO	10,811,381.20	0.00	0.00	10,811,381.20
ABBA	BANCA DE DESARROLLO	10,811,381.20	0.00	0.00	10,811,381.20
ABBAA	BANCA DE DESARROLLO	10,811,381.20	0.00	0.00	10,811,381.20
ABBAA0117	CREDITO BANOBRAS MAS OAXACA	7,738,083.56	0.00	0.00	7,738,083.56
ABBAA0217	FONREC 1200 MDP	3,073,297.64	0.00	0.00	3,073,297.64
AE	RECURSOS FEDERALES	108,954,085.23	0.00	0.00	108,954,085.23
AEA	PARTICIPACIONES	108,954,085.23	0.00	0.00	108,954,085.23
AEAA	PARTICIPACIONES FEDERALES PARA EL ESTADO	108,954,085.23	0.00	0.00	108,954,085.23
AEAAA	FONDO GENERAL DE PARTICIPACIONES	108,954,085.23	0.00	0.00	108,954,085.23
AEAAA0218	FASP APORTACION ESTATAL (OTROS PARIPASSUS)	1,947,220.49	0.00	0.00	1,947,220.49
AEAAA0419	ASIGNACIÓN ORDINARIA DE OPERACIÓN	103,610,056.27	0.00	0.00	103,610,056.27
AEAAA0518	ASIGNACIÓN ORDINARIA PARA INVERSIÓN	486,832.87	0.00	0.00	486,832.87
AEAAA0618	INGRESOS EXCEDENTES R28	2,909,975.60	0.00	0.00	2,909,975.60
AG	OTROS RECURSOS DE LIBRE DISPOSICIÓN	1,820,579.97	0.00	0.00	1,820,579.97
AGA	OTROS RECURSOS DE LIBRE DISPOSICIÓN	1,820,579.97	0.00	0.00	1,820,579.97
AGAA	APORTACIONES MUNICIPALES PARA MEZCLA DE RECURSOS	1,820,579.97	0.00	0.00	1,820,579.97

CONTINUA.....



GOBIERNO DEL ESTADO
DE OAXACA

Concepto		Estatal	Ramo 33	Federal	Devengado
AGAAA	APORTACIONES MUNICIPALES PARA MEZCLA DE RECURSOS	1,820,579.97	0.00	0.00	1,820,579.97
AGAAA0618	APORTACION MUNICIPAL FAM IEB	173,666.16	0.00	0.00	173,666.16
AGAAA0718	APORTACION MUNICIPAL FISE	1,646,913.81	0.00	0.00	1,646,913.81
B	FEDERAL	0.00	339,016,897.48	202,514,713.18	541,531,610.66
B	ETIQUETADO	0.00	339,016,897.48	202,514,713.18	541,531,610.66
BE	RECURSOS FEDERALES	0.00	339,016,897.48	202,514,713.18	541,531,610.66
BEA	APORTACIONES (RAMO 33)	0.00	339,016,897.48	0.00	339,016,897.48
BEAB	FONDO DE APORTACIONES PARA LOS SERVICIOS DE SALUD	0.00	26,473,078.00	0.00	26,473,078.00
BEABA	FASSA CAPITAL	0.00	26,473,078.00	0.00	26,473,078.00
BEABA0118	FASSA CAPITAL	0.00	26,473,078.00	0.00	26,473,078.00
BEAC	FONDO DE APORTACIONES PARA LA INFRAESTRUCTURA SOCIAL ESTATAL	0.00	161,435,001.61	0.00	161,435,001.61
BEACA	FISE CAPITAL	0.00	155,230,402.23	0.00	155,230,402.23
BEACA0218	FAIS - FISE CAPITAL	0.00	155,230,402.23	0.00	155,230,402.23
BEACB	FISE PRODUCTOS FINANCIEROS	0.00	6,204,599.38	0.00	6,204,599.38
BEACB0118	FAIS - FISE PRODUCTOS FINANCIEROS	0.00	6,204,599.38	0.00	6,204,599.38
BEAG	FONDO DE APORTACIONES MÚLTIPLES - EDUCATIVA BASICA	0.00	24,464,139.40	0.00	24,464,139.40
BEAGA	FAM EDUCATIVA BASICA CAPITAL	0.00	23,246,422.51	0.00	23,246,422.51
BEAGA0218	FAM IEB CAPITAL	0.00	6,208,122.31	0.00	6,208,122.31
BEAGA0417	FAM IEB REMANENTES POTENCIACIÓN CAPITAL	0.00	11,424,663.64	0.00	11,424,663.64
BEAGA0418	FAM IEB REMANENTES POTENCIACIÓN CAPITAL	0.00	5,613,636.56	0.00	5,613,636.56
BEAGB	FAM EDUCATIVA BÁSICA PRODUCTOS FINANCIEROS	0.00	1,217,716.89	0.00	1,217,716.89
BEAGB0218	FAM IEB REMANENTES POTENCIACIÓN P.F.	0.00	504,864.89	0.00	504,864.89
BEAGB0318	FAM IEB PRODUCTOS FINANCIEROS	0.00	712,852.00	0.00	712,852.00
BEAH	FONDO DE APORTACIONES MÚLTIPLES - EDUCATIVA SUPERIOR	0.00	12,119,032.31	0.00	12,119,032.31
BEAHA	FAM EDUCATIVA SUPERIOR CAPITAL	0.00	12,119,032.31	0.00	12,119,032.31
BEAHA0218	FAM IES CAPITAL	0.00	6,661,193.35	0.00	6,661,193.35
BEAHA0318	FAM IES REMANENTES POTENCIACIÓN CAPITAL	0.00	5,457,838.96	0.00	5,457,838.96
BEAK	FONDO DE APORTACIONES PARA LA SEGURIDAD PÚBLICA DE LOS ESTADOS Y DEL DISTRITO FEDERAL	0.00	90,122,923.26	0.00	90,122,923.26
BEAKA	FASP CAPITAL	0.00	90,122,923.26	0.00	90,122,923.26
BEAKA0118	FASP CAPITAL	0.00	90,122,923.26	0.00	90,122,923.26

CONTINUA...



GOBIERNO DEL ESTADO
DE OAXACA

Concepto		Estatal	Ramo 33	Federal	Devengado
BEAL	FONDO DE APORTACIONES PARA EL FORTALECIMIENTO DE LAS ENTIDADES FEDERATIVAS	0.00	24,402,722.90	0.00	24,402,722.90
BEALA	FAFEF CAPITAL	0.00	24,402,722.90	0.00	24,402,722.90
BEALA0318	FAFEF CAPITAL	0.00	24,402,722.90	0.00	24,402,722.90
BEB	CONVENIOS	0.00	0.00	202,514,713.18	202,514,713.18
BEBE	RAMO 10 - ECONOMÍA	0.00	0.00	9,193,816.89	9,193,816.89
BEBEA	PROYECTOS DE COMPETITIVIDAD Y LOGÍSTICA EN MERCADOS	0.00	0.00	2,969,581.85	2,969,581.85
BEBEA0317	REHABILITACIÓN Y FOMENTO A LA COMPETITIVIDAD DEL MERCADO MUNICIPAL DE SAN MATEO DEL MAR	0.00	0.00	906,337.87	906,337.87
BEBEA0417	REHABILITACIÓN Y FOMENTO A LA COMPETITIVIDAD DEL MERCADO GUICHIVERE DE STO DOMINGO TEHUANTEPEC	0.00	0.00	1,139,681.80	1,139,681.80
BEBEA0517	REHAB.Y FOMENTO A LA COMPETITIVIDAD DEL MERCADO DE MARISCOS "JOSE MURAT" DEL MUN.DE JUCHITÁN DE ZAR.	0.00	0.00	923,562.18	923,562.18
BEBEB	FONDO MINERO	0.00	0.00	4,255,621.68	4,255,621.68
BEBEB0618	FONDO MINERO REHABILITACION DEL POLIDEPORTIVO	0.00	0.00	2,593,696.36	2,593,696.36
BEBEB1018	FONDO MINERO SANTA MARIA IPALAPA	0.00	0.00	1,661,925.32	1,661,925.32
BEBEZ	OTROS NO INCLUIDOS EN LAS CLASIFICACIONES ANTERIORES	0.00	0.00	1,968,613.36	1,968,613.36
BEBEZ0918	IMPULSO A EMPRESAS INCUBADAS POR EL ECOSISTEMA EMPRENDEDOR DEL ESTADO DE OAXACA	0.00	0.00	303,045.60	303,045.60
BEBEZ1018	INTERVENCIÓN DE EMPRESAS UBICADAS EN EL DESTINO TURISTICO "EL TULE"	0.00	0.00	1,665,567.76	1,665,567.76
BEBF	RAMO 11 - EDUCACIÓN PÚBLICA	0.00	0.00	261,896.77	261,896.77
BEBFK	PROGRAMA PARA EL DESARROLLO PROFESIONAL DOCENTE	0.00	0.00	261,896.77	261,896.77
BEBFK0616	PRODEP UNIVERSIDAD DEL ISTMO	0.00	0.00	261,896.77	261,896.77
BEBG	RAMO 12 - SALUD	0.00	0.00	21,759,948.76	21,759,948.76
BEBGD	PROSPERA / OPORTUNIDADES	0.00	0.00	1,240,197.35	1,240,197.35
BEBGD0118	PROSPERA CAPITAL	0.00	0.00	1,240,197.35	1,240,197.35
BEBGL	FONDO DE PREVISIÓN PRESUPUESTAL (FPP)	0.00	0.00	20,519,751.41	20,519,751.41
BEBGL1418	ACUERDO O.I.22/0218 FPP FORTALECIMIENTO DEL CESSA ASUNCION NOCHIXTLAN, OAXACA	0.00	0.00	2,361,773.39	2,361,773.39
BEBGL1818	ACUERDO E.II.13/0318 ADQUISICION DE EQUIPAMIENTO DEL HOSPITAL DE ESPECIALIDAD DE LA MUJER	0.00	0.00	18,157,978.02	18,157,978.02
BEBJ	RAMO 16 - MEDIO AMBIENTE Y RECURSOS NATURALES	0.00	0.00	20,000.00	20,000.00
BEBJJ	COMISIÓN NACIONAL FORESTAL	0.00	0.00	20,000.00	20,000.00
BEBJJ0518	RAPIDO CRECIMIENTO 01 CNF/GEOAX/TRC/2018	0.00	0.00	20,000.00	20,000.00
BEBN	RAMO 23 - PROVISIONES SALARIALES Y ECONÓMICAS	0.00	0.00	140,858,046.47	140,858,046.47

CONTINUA...



GOBIERNO DEL ESTADO
DE OAXACA

C o n c e p t o		Estatal	Ramo 33	Federal	Devengado
BEBNB	FONDO METROPOLITANO	0.00	0.00	2,902,251.64	2,902,251.64
BEBNB0118	FONDO METROPOLITANO	0.00	0.00	2,902,251.64	2,902,251.64
BEBNC	FONREGION	0.00	0.00	3,312,945.25	3,312,945.25
BEBNC0118	FONREGIÓN	0.00	0.00	3,312,945.25	3,312,945.25
BEBND	PROGRAMA REGIONAL	0.00	0.00	42,714,687.72	42,714,687.72
BEBND0718	PROYECTOS DE DESARROLLO REGIONAL CUENTA TRES	0.00	0.00	9,733,419.67	9,733,419.67
BEBND0818	PROYECTOS DE DESARROLLO REGIONAL CUENTA CUATRO	0.00	0.00	3,812,412.27	3,812,412.27
BEBND0918	PROYECTOS DE DESARROLLO REGIONAL CUENTA CINCO	0.00	0.00	29,168,855.78	29,168,855.78
BEBNG	DE FORTALECIMIENTO	0.00	0.00	84,823,595.95	84,823,595.95
BEBNG0518	FONDO PARA EL FORTALECIMIENTO FINANCIERO PARA INVERSIÓN	0.00	0.00	5,300,912.64	5,300,912.64
BEBNG0618	FONDO PARA EL FORTALECIMIENTO FINANCIERO PARA INVERSIÓN CUENTA DOS	0.00	0.00	14,844,666.85	14,844,666.85
BEBNG0718	FONDO PARA EL FORTALECIMIENTO FINANCIERO PARA INVERSIÓN CUENTA TRES	0.00	0.00	36,183,143.27	36,183,143.27
BEBNG0818	FONDO PARA EL FORTALECIMIENTO FINANCIERO PARA INVERSIÓN CUENTA CUATRO	0.00	0.00	28,494,873.19	28,494,873.19
BEBNM	HIDROCARBUROS - INHABILITAR	0.00	0.00	999,984.98	999,984.98
BEBNM0118	FONDO PRODUCTORES DE HIDROCARBUROS - INHABILITAR	0.00	0.00	999,984.98	999,984.98
BEBNR	PREVISIONES SALARIALES Y ECONOMICAS PRODUCTOS FINANCIEROS	0.00	0.00	6,104,580.93	6,104,580.93
BEBNR0118	FONDO PARA EL FORTALECIMIENTO FINANCIERO PARA INVERSIÓN PRODUCTOS FINANCIEROS	0.00	0.00	1,099,865.59	1,099,865.59
BEBNR0218	FONDO PARA EL FORTALECIMIENTO FINANCIERO PARA INVERSION CUENTA DOS PRODUC FINANCIEROS	0.00	0.00	3,999,915.14	3,999,915.14
BEBNR0318	FONDO PARA EL FORTALECIMIENTO FINANCIERO PARA INVERSION CUENTA TRES PRODUCTOS FINANCIEROS	0.00	0.00	1,004,800.20	1,004,800.20
BEBQ	RAMO 47 - ENTIDADES NO SECTORIZADAS	0.00	0.00	30,242,109.08	30,242,109.08
BEBQA	PROGRAMA DE INFRAESTRUCTURA BÁSICA PARA LA ATENCIÓN DE LOS PUEBLOS INDÍGENAS	0.00	0.00	30,242,109.08	30,242,109.08
BEBQA0218	PROGRAMA DE INFRAESTRUCTURA INDÍGENA	0.00	0.00	30,242,109.08	30,242,109.08
BEBR	RAMO 48 - CULTURA	0.00	0.00	178,895.21	178,895.21
BEBRA	CENTRO DE LAS ARTES SAN AGUSTÍN	0.00	0.00	178,895.21	178,895.21
BEBRA0119	CENTRO DE LAS ARTES SAN AGUSTÍN	0.00	0.00	178,895.21	178,895.21

TOTAL 461,734,906.61 339,016,897.48 202,514,713.18 1,003,266,517.27



GOBIERNO DEL ESTADO
DE OAXACA

RESUMEN DE INVERSIÓN POR CLASIFICACION ADMINISTRATIVA
enero-marzo 2019

Concepto	Devengado			Total
	Estatal	Ramo 33	Federal	
ADMINISTRACIÓN PÚBLICA CENTRALIZADA	33,787,475.36	174,160,485.76	60,411,614.14	268,359,575.26
SECRETARÍA DE SEGURIDAD PÚBLICA	491,750.00	0.00	0.00	491,750.00
SECRETARÍA DE LAS INFRAESTRUCTURAS Y EL ORDENAMIENTO TERRITORIAL SUSTENTABLE	9,669,388.76	84,037,562.50	60,411,614.14	154,118,565.40
SECRETARÍA DE LAS CULTURAS Y ARTES DE OAXACA	6,161,065.78	0.00	0.00	6,161,065.78
SECRETARÍA DE ADMINISTRACIÓN	3,596,000.00	0.00	0.00	3,596,000.00
SECRETARIADO EJECUTIVO DEL SISTEMA ESTATAL DE SEGURIDAD PÚBLICA	1,947,220.49	90,122,923.26	0.00	92,070,143.75
SECRETARÍA DE ECONOMÍA	298,479.32	0.00	0.00	298,479.32
SECRETARÍA DE TURISMO	10,338,971.01	0.00	0.00	10,338,971.01
SECRETARÍA DEL MEDIO AMBIENTE, ENERGÍAS Y DESARROLLO SUSTENTABLE	1,284,600.00	0.00	0.00	1,284,600.00
PODER LEGISLATIVO	22,680,000.00	0.00	0.00	22,680,000.00
CONGRESO DEL ESTADO	22,680,000.00	0.00	0.00	22,680,000.00
ÓRGANOS AUTÓNOMOS	0.00	35,039.30	0.00	35,039.30
FISCALÍA GENERAL DEL ESTADO DE OAXACA	0.00	35,039.30	0.00	35,039.30
ORGANISMOS PÚBLICOS DESCENTRALIZADOS	402,517,431.25	164,821,372.42	122,719,138.00	690,057,941.67
CAMINOS Y AEROPISTAS DE OAXACA	2,460,868.65	0.00	70,321,440.33	72,782,308.98
CENTRO DE LAS ARTES DE SAN AGUSTÍN	0.00	0.00	178,895.21	178,895.21
COMISIÓN ESTATAL DE CULTURA FÍSICA Y DEPORTE	14,627,948.29	0.00	0.00	14,627,948.29
COMISIÓN ESTATAL DE VIVIENDA	1,463,680.16	98,424,612.92	1,795,745.51	101,684,038.59
COMISIÓN ESTATAL DEL AGUA	1,193,118.55	14,574,251.62	10,897,249.84	26,664,620.01
COMISIÓN ESTATAL FORESTAL	1,604,799.17	0.00	20,000.00	1,624,799.17
INSTITUTO DE CAPACITACIÓN Y PRODUCTIVIDAD PARA EL TRABAJO DEL ESTADO DE OAXACA	625,010.00	0.00	0.00	625,010.00
INSTITUTO ESTATAL DE EDUCACIÓN PÚBLICA DE OAXACA	49,997,999.52	0.00	0.00	49,997,999.52
INSTITUTO OAXAQUEÑO CONSTRUCTOR DE INFRAESTRUCTURA FÍSICA EDUCATIVA	0.00	13,230,397.57	0.00	13,230,397.57
INSTITUTO OAXAQUEÑO DE LAS ARTESANÍAS	180,533.18	0.00	0.00	180,533.18
SERVICIOS DE AGUA POTABLE Y ALCANTARILLADO DE OAXACA	17,130,991.56	0.00	5,420,408.85	22,551,400.41
SERVICIOS DE SALUD DEL ESTADO DE OAXACA	220,468,539.48	26,473,078.00	25,572,361.03	272,513,978.51

Continua...

Primer Informe Trimestral enero – marzo del ejercicio 2019



GOBIERNO DEL ESTADO
DE OAXACA

Concepto	Devengado			Total
	Estatal	Ramo 33	Federal	
UNIVERSIDAD DE LA CAÑADA	0.00	1,606,235.94	0.00	1,606,235.94
UNIVERSIDAD DE LA SIERRA JUÁREZ	0.00	2,785,614.67	0.00	2,785,614.67
UNIVERSIDAD DE LA SIERRA SUR	0.00	7,638,704.54	0.00	7,638,704.54
UNIVERSIDAD DEL ISTMO	0.00	0.00	261,896.77	261,896.77
UNIVERSIDAD DEL MAR	0.00	0.00	3,312,945.25	3,312,945.25
UNIVERSIDAD TECNOLÓGICA DE LA SIERRA SUR DE OAXACA	0.00	88,477.16	0.00	88,477.16
RÉGIMEN ESTATAL DE PROTECCIÓN SOCIAL EN SALUD DEL ESTADO DE OAXACA	87,825,104.25	0.00	0.00	87,825,104.25
INSTITUTO OAXAQUEÑO DEL EMPRENDEDOR Y DE LA COMPETITIVIDAD	4,938,838.44	0.00	4,938,195.21	9,877,033.65
MUNICIPIOS	2,750,000.00	0.00	19,383,961.04	22,133,961.04
INVERSIÓN CONCERTADA	2,750,000.00	0.00	19,383,961.04	22,133,961.04
total	461,734,906.61	339,016,897.48	202,514,713.18	1,003,266,517.27



GOBIERNO DEL ESTADO
DE OAXACA

3.7.- FONDOS DE APORTACIONES FEDERALES

La Ley de Coordinación Fiscal en su Capítulo V, establece los fines para los que se deben destinar los recursos provenientes de los Fondos del Ramo 33, mismos que dada su naturaleza se registran como ingresos propios y por lo tanto son administrados y ejercidos conforme a la legislación estatal. se ha devengó la cantidad de 9 mil 859 millones 310 mil 997 pesos para la realización de los diversos programas que prevé el capítulo V y que son recibidos por el Estado conforme al calendario que emite el Gobierno Federal, distribuyéndose a las Dependencias y Entidades para su ejercicio.

**RESUMEN POR CLAVE DE FINANCIAMIENTO BEA
PRIMER TRIMESTRE (ENE-MAR)**

Concepto		Aprobado	Modificado	Comprometido	Devengado
BEAA	FONDO DE APORTACIONES PARA LA NOMINA EDUCATIVA Y GASTO OPERATIVO	5,549,281,554.50	6,710,098,642.87	5,380,710,938.92	5,379,967,362.49
BEAB	FONDO DE APORTACIONES PARA LOS SERVICIOS DE SALUD	1,013,450,910.79	1,013,261,413.31	980,168,925.84	980,168,925.82
BEAC	FONDO DE APORTACIONES PARA LA INFRAESTRUCTURA SOCIAL ESTATAL	228,105,177.24	447,746,139.57	165,641,941.54	161,435,001.61
BEAD	FONDO DE APORTACIONES PARA LA INFRAESTRUCTURA SOCIAL MUNICIPAL	6,422,234,318.00	6,422,234,318.00	2,185,347,384.00	2,185,347,384.00
BEAE	FONDO DE APORTACIONES PARA EL FORTALECIMIENTO DE LOS MUNICIPIOS Y DE LAS DEMARCACIONES TERRITORIALES	2,410,106,123.00	2,410,106,123.00	679,505,280.00	679,505,280.00
BEAF	FONDO DE APORTACIONES MÚLTIPLES- ASISTENCIA SOCIAL	150,606,920.01	157,450,072.26	0.00	0.00
BEAG	FONDO DE APORTACIONES MÚLTIPLES - EDUCATIVA BASICA	90,483,518.25	169,739,440.75	52,612,379.25	24,464,139.40
BEAH	FONDO DE APORTACIONES MÚLTIPLES - EDUCATIVA SUPERIOR	71,154,851.25	74,844,545.44	12,119,032.31	12,119,032.31
BEAJ	FONDO DE APORTACIONES PARA LA EDUCACIÓN TECNOLÓGICA Y DE ADULTOS	36,970,043.62	38,920,789.86	20,615,873.83	26,615,873.83
BEAKH	FONDO DE APORTACIONES PARA LA SEGURIDAD PUBLICA DE LOS ESTADOS Y DEL DISTRITO FEDERAL	58,918,455.51	149,207,506.15	90,122,923.26	90,122,923.26
BEAL	FONDO DE APORTACIONES PARA EL FORTALECIMIENTO DE LAS ENTIDADES FEDERATIVAS	430,988,219.02	535,980,875.16	319,774,319.65	319,565,075.17

TOTAL 16,462,300,091.19 18,129,589,866.37 9,892,618,998.60 9,859,310,997.89



GOBIERNO DEL ESTADO
DE OAXACA

4.- TRANSFERENCIAS A MUNICIPIOS

4.1.- PARTICIPACIONES FEDERALES DISTRIBUIDAS A LOS 570 MUNICIPIOS DEL ESTADO ENERO – MARZO 2019

Municipio	Fondo General de Participaciones	Fondo de Fomento Municipal	Participaciones en Impuestos Especiales	Fondo de Fiscalización	Impuesto Sobre Automoviles Nuevos	Fondo Resarcitorio sobre el ISAN	Fondo de Compensación	Impuesto Sobre la Venta Final de Gasolina y Diesel	ISR	Hidrocarburos
TOTAL	951,451,427	361,946,008	12,184,199	29,921,490	5,708,927	1,622,865	28,792,667	21,885,369	28,231,259	111,567
ABEJONES	354,742	159,426	6,034	18,052	2,281	975	7,095	3,622	-	-
ACATLAN DE PEREZ FIGUEROA	6,888,240	2,949,632	91,171	234,426	41,713	12,774	338,953	197,069	-	-
ASUNCION CACALOTEPEC	486,142	148,698	7,396	21,297	3,008	1,152	13,615	7,090	-	-
ASUNCION CUYOTEPEJI	272,747	123,034	4,133	11,929	1,684	708	7,519	4,776	-	-
ASUNCION IXTALTEPEC	3,751,280	1,209,602	47,139	127,385	22,097	6,510	102,090	79,277	-	-
ASUNCION NOCHITLAN	4,041,124	1,663,390	45,836	120,693	23,513	6,486	129,321	96,997	21,620	-
ASUNCION OCOTLAN	680,711	253,389	10,399	30,402	4,208	1,653	21,087	10,428	10,138	-
ASUNCION TLACOLULITA	310,309	166,581	4,617	13,800	1,890	702	5,307	3,668	2,045	-
AYOTZINTEPEC	1,189,311	533,754	15,209	38,666	7,130	2,214	52,675	32,651	-	-
EL BARRIO DE LA SOLEDAD	2,780,705	769,811	34,691	74,416	16,332	4,017	93,465	84,979	-	-
CALIHUALA	341,228	118,722	5,188	15,016	2,037	807	7,889	4,156	-	-
CANDELARIA LOXICHA	1,487,127	283,740	20,370	53,079	9,095	2,874	89,282	42,914	-	-
CIENEGA DE ZIMATLAN	1,044,039	576,959	14,149	39,865	6,251	2,271	20,569	16,638	39,328	-
CIUDAD IXTEPEC	7,642,375	2,306,270	93,628	222,230	45,654	15,570	181,852	180,627	-	-
COATECAS ALTAS	921,327	369,034	13,495	35,678	5,716	1,923	40,531	21,871	26,741	-
COICOYAN DE LAS FLORES	1,382,710	223,071	19,103	48,953	8,465	2,649	93,205	41,036	-	-
LA COMPAÑIA	666,791	210,296	9,776	27,122	4,103	1,461	26,569	14,073	15,109	-
CONCEPCION BUENAVISTA	287,734	165,434	4,918	14,123	1,878	813	6,115	3,730	31,049	-
CONCEPCION PAPALO	698,901	142,887	8,579	23,961	3,564	1,299	22,818	12,003	-	-
CONSTANCIA DEL ROSARIO	740,841	599,545	10,426	28,597	4,521	1,524	32,366	16,798	-	-
COSOLAPA	1,862,148	956,158	32,951	79,409	14,751	4,650	113,657	73,172	-	-



GOBIERNO DEL ESTADO
DE OAXACA

Municipio	Fondo General de Participaciones	Fondo de Fomento Municipal	Participaciones en Impuestos Especiales	Fondo de Fiscalización	Impuesto Sobre Automoviles Nuevos	Fondo Resarcitorio sobre el ISAN	Fondo de Compensación	Impuesto Sobre la Venta Final de Gasolina y Diesel	ISR	Hidrocarburos
COSOLTEPEC	328,659	140,539	4,629	12,918	1,976	747	5,069	4,693	49,349	-
CUILAPAM DE GUERRERO	2,960,391	1,468,312	33,927	75,352	16,917	3,852	145,533	101,859	55,903	-
CUYAMECALCO VILLA DE ZARAGOZA	1,133,599	650,813	14,001	45,367	6,697	2,067	29,857	14,976	-	-
CHAHUITES	2,299,291	924,594	23,301	53,266	13,289	2,898	88,360	71,617	-	-
CHALCATONGO DE HIDALGO	1,553,919	590,782	21,926	56,525	9,479	3,048	67,589	40,545	-	-
CHIQUEHUITLAN DE BENITO JUAREZ	538,165	380,797	8,556	23,395	3,493	1,260	63,635	8,241	-	-
HEROICA CIUDAD DE EJUTLA DE CRESPO	3,328,982	1,091,715	45,466	115,591	20,213	6,201	156,005	92,869	-	-
ELOXCHITLAN DE FLORES MAGON	879,588	585,935	12,270	35,025	5,348	1,809	35,309	17,432	-	-
EL ESPINAL	5,940,885	550,159	57,825	143,692	32,706	5,199	52,848	114,936	546,352	-
TAMAZULAPAM DEL ESPIRITU SANTO	1,825,777	283,977	20,408	64,054	10,612	2,889	55,185	31,572	216	-
FRESNILLO DE TRUJANO	321,539	171,616	5,330	15,706	2,076	849	7,904	4,179	-	-
GUADALUPE ETLA	455,874	175,131	6,420	15,331	2,785	1,038	17,193	12,803	4,798	-
GUADALUPE DE RAMIREZ	370,372	190,678	5,442	15,798	2,260	834	10,333	6,425	-	-
GUELATAO DE JUAREZ	164,652	143,400	2,609	7,635	1,046	459	3,346	2,255	-	-
GUEVEA DE HUMBOLDT	923,897	286,340	12,368	34,082	5,598	1,764	41,655	22,460	-	-
MESONES HIDALGO	704,961	167,604	11,269	30,441	4,807	1,659	73,125	36,970	4,624	-
VILLA HIDALGO	445,284	202,947	6,486	18,210	2,725	981	15,088	8,426	-	-
HEROICA CIUDAD DE HUAJUAPAN DE LEON	19,629,716	9,659,640	232,211	580,102	119,293	34,116	513,765	483,344	-	-
HUAUTEPEC	980,074	195,021	13,854	36,936	6,016	2,001	58,617	25,744	-	-



GOBIERNO DEL ESTADO
DE OAXACA

Municipio	Fondo General de Participaciones	Fondo de Fomento Municipal	Participaciones en Impuestos Especiales	Fondo de Fiscalización	Impuesto Sobre Automoviles Nuevos	Fondo Resarcitorio sobre el ISAN	Fondo de Compensación	Impuesto Sobre la Venta Final de Gasolina y Diesel	ISR	Hidrocarburos
HUAUTLA DE JIMENEZ	5,221,329	2,584,129	73,072	194,753	31,861	10,434	264,758	132,868	-	-
IXTLAN DE JUAREZ	1,654,299	407,120	21,103	56,312	9,881	3,204	58,012	39,022	24,824	-
HEROICA CIUDAD DE JUCHITAN DE ZARAGOZA	27,406,769	7,337,477	335,665	702,205	160,827	34,278	653,300	583,773	2,792,192	-
LOMA BONITA	9,805,541	4,728,114	123,422	332,689	58,073	17,181	297,413	163,305	40,134	47,622
MAGDALENA APASCO	1,237,402	767,597	14,619	33,985	7,296	1,758	53,136	40,102	-	-
MAGDALENA JALTEPEC	893,236	362,353	11,568	32,795	5,334	1,977	24,318	15,814	-	-
SANTA MAGDALENA JICOTLAN	158,221	92,510	2,648	7,779	946	450	578	803	38,729	-
MAGDALENA MIXTEPEC	386,894	169,833	6,117	17,772	2,405	954	11,423	5,684	-	-
MAGDALENA OCOTLAN	318,231	166,056	5,045	14,593	1,981	786	8,423	4,759	15,214	-
MAGDALENA PEÑASCO	738,120	232,701	10,306	29,086	4,488	1,602	28,616	14,628	-	-
MAGDALENA TEITIPAC	872,100	373,065	12,336	32,844	5,315	1,764	40,588	20,481	35,216	-
MAGDALENA TEQUISISTLAN	1,308,831	506,281	13,528	35,825	7,704	2,247	43,126	31,042	-	-
MAGDALENA TLACOTEPEC	981,325	549,539	17,109	51,649	6,186	2,769	8,568	5,769	-	-
MAGDALENA ZAHUATLAN	240,081	130,272	3,674	10,857	1,470	603	2,942	2,386	-	-
MARISCALA DE JUAREZ	711,778	374,213	9,709	27,109	4,308	1,431	89,584	15,176	12,157	-
MARTIRES DE TACUBAYA	339,397	117,966	5,273	15,075	2,109	819	8,246	8,489	-	-
MATIAS ROMERO AVENDAÑO	9,016,921	2,803,835	102,151	273,142	51,681	13,800	284,872	206,946	2,737,099	-
MAZATLAN VILLA DE FLORES	2,021,490	295,299	28,134	75,102	12,380	4,080	121,449	53,550	36,432	-
MIHUATLAN DE PORFIRIO DIAZ	8,304,656	3,608,875	104,678	273,171	48,547	13,779	302,615	151,468	-	-
MIXISTLAN DE LA REFORMA	571,667	202,551	7,988	23,310	3,478	1,218	17,852	10,566	-	-
MONJAS	760,568	347,092	10,591	30,984	4,593	1,557	45,596	12,380	-	-
NATIVIDAD	240,797	130,705	3,816	11,592	1,473	639	25,780	2,047	-	-



GOBIERNO DEL ESTADO
DE OAXACA

Municipio	Fondo General de Participaciones	Fondo de Fomento Municipal	Participaciones en Impuestos Especiales	Fondo de Fiscalización	Impuesto Sobre Automoviles Nuevos	Fondo Resarcitorio sobre el ISAN	Fondo de Compensación	Impuesto Sobre la Venta Final de Gasolina y Diesel	ISR	Hidrocarburos
NAZARENO ETLA	557,420	172,802	7,492	18,590	3,393	1,113	19,433	16,891	16,076	-
NEJAPA DE MADERO	2,101,195	316,390	25,773	46,677	12,082	2,523	37,574	64,531	-	-
IXPANTEPEC NIEVES	394,042	222,503	6,099	17,920	2,434	963	26,494	5,267	1,923	-
SANTIAGO NILTEPEC	1,869,146	894,476	21,964	48,548	10,874	2,769	24,080	86,303	-	-
OAXACA DE JUAREZ	141,717,724	50,994,259	1,772,266	3,941,658	772,446	199,461	1,690,966	2,628,720	10,817,642	-
OCOTLAN DE MORELOS	4,103,515	2,130,351	53,105	133,327	24,523	7,539	108,583	107,367	17,360	-
LA PE	522,057	157,170	7,840	21,783	3,228	1,173	21,463	10,852	-	-
PINOTEPA DE DON LUIS	1,045,430	605,555	14,102	36,303	6,351	1,944	52,587	29,588	-	-
PLUMA HIDALGO	943,113	560,754	14,986	44,481	5,865	2,361	23,597	11,779	-	-
SAN JOSE DEL PROGRESO	2,733,322	322,343	31,988	39,550	15,275	1,950	54,060	95,080	-	-
PUTLA VILLA DE GUERRERO	5,193,341	2,075,449	66,917	172,924	31,251	9,684	235,564	143,742	-	-
SANTA CATARINA QUIOQUITANI	350,131	155,388	5,744	15,743	2,182	840	3,548	4,176	-	-
REFORMA DE PINEDA	1,026,636	424,821	11,729	39,648	6,077	1,995	26,077	13,806	-	-
LA REFORMA	655,264	332,008	8,963	24,600	3,968	1,338	23,885	14,434	-	-
REYES ETLA	656,199	233,876	8,651	24,064	3,970	1,314	26,164	15,548	-	-
ROJAS DE CUAUHEMOC	408,007	162,069	5,471	15,222	2,471	729	6,293	5,922	-	-
SALINA CRUZ	22,577,468	5,688,899	252,577	595,120	131,358	38,622	562,431	456,945	-	-
SAN AGUSTIN AMATENGO	373,453	190,291	5,829	16,514	2,316	894	11,020	6,264	-	-
SAN AGUSTIN ATENANGO	402,519	134,226	5,979	17,160	2,479	924	13,557	7,237	6,715	-
SAN AGUSTIN CHAYUCO	734,090	241,861	10,615	28,949	4,510	1,557	30,665	17,039	-	-
SAN AGUSTIN DE LAS JUNTAS	1,390,758	552,812	16,459	34,967	7,998	1,818	60,492	47,574	-	-
SAN AGUSTIN ETLA	983,953	359,384	11,539	25,004	5,677	1,296	25,212	27,427	4,778	-
SAN AGUSTIN LOXICHA	3,060,766	364,653	40,272	100,802	18,636	5,484	218,055	100,109	186,611	-
SAN AGUSTIN TLACOTEPEC	297,834	152,537	4,582	13,569	1,845	765	6,865	3,885	-	-
SAN AGUSTIN YATARENI	654,496	510,329	8,793	23,045	3,979	1,242	31,155	18,189	-	-



GOBIERNO DEL ESTADO
DE OAXACA

Municipio	Fondo General de Participaciones	Fondo de Fomento Municipal	Participaciones en Impuestos Especiales	Fondo de Fiscalización	Impuesto Sobre Automoviles Nuevos	Fondo Resarcitorio sobre el ISAN	Fondo de Compensación	Impuesto Sobre la Venta Final de Gasolina y Diesel	ISR	Hidrocarburos
SAN ANDRES CABECERA NUEVA	613,044	286,143	9,317	26,263	3,795	1,422	23,308	11,639	-	-
SAN ANDRES DINICUITI	429,457	115,242	6,332	17,730	2,643	948	15,405	8,751	-	-
SAN ANDRES HUAXPALTEPEC	1,028,545	426,794	13,368	36,917	6,203	1,947	44,886	25,519	-	-
SAN ANDRES HUAYAPAM	1,041,184	658,541	14,060	31,268	6,175	2,049	33,636	29,887	2,021	-
SAN ANDRES IXTLAHUACA	444,544	203,526	6,503	17,448	2,708	984	11,135	8,400	-	-
SAN ANDRES LAGUNAS	217,151	100,396	3,436	10,038	1,376	549	3,404	2,587	-	-
SAN ANDRES NUXIÑO	428,047	141,075	6,368	18,420	2,635	996	12,519	7,268	-	-
SAN ANDRES PAXTLAN	802,446	459,501	11,354	31,186	4,821	1,674	35,857	17,795	-	-
SAN ANDRES SINAXTLA	310,583	99,587	3,917	11,074	1,817	519	4,759	4,872	-	-
SAN ANDRES SOLAGA	395,227	188,034	5,867	16,324	2,426	885	12,664	7,476	17,108	-
SAN ANDRES TEOTILALPAM	803,610	157,737	11,430	31,070	4,840	1,719	35,337	18,328	-	-
SAN ANDRES TEPETLAPA	328,551	187,469	5,830	17,724	2,110	954	3,836	1,969	-	-
SAN ANDRES YAA	282,569	149,490	4,979	15,186	1,812	816	3,288	1,715	-	-
SAN ANDRES ZABACHE	319,916	158,364	5,514	16,531	2,062	882	5,799	3,058	-	-
SAN ANDRES ZAUTLA	704,084	238,515	9,302	23,526	4,248	1,296	31,414	19,848	78,918	-
SAN ANTONINO CASTILLO VELASCO	1,445,361	611,253	20,237	45,471	8,597	3,228	46,242	37,165	-	-
SAN ANTONINO EL ALTO	750,747	363,258	9,668	27,720	4,477	1,638	20,077	12,973	-	-
SAN ANTONINO MONTE VERDE	1,070,267	183,837	14,855	38,639	6,550	2,091	54,348	30,254	-	-
SAN ANTONIO ACUTLA	211,550	99,020	3,278	9,452	1,292	519	1,411	1,722	-	-
SAN ANTONIO DE LA CAL	3,204,560	1,911,724	35,684	84,395	18,896	4,785	148,735	105,970	-	-
SAN ANTONIO HUITEPEC	906,469	252,372	12,249	29,597	5,429	1,575	35,309	23,820	-	-



GOBIERNO DEL ESTADO
DE OAXACA

Municipio	Fondo General de Participaciones	Fondo de Fomento Municipal	Participaciones en Impuestos Especiales	Fondo de Fiscalización	Impuesto Sobre Automoviles Nuevos	Fondo Resarcitorio sobre el ISAN	Fondo de Compensación	Impuesto Sobre la Venta Final de Gasolina y Diesel	ISR	Hidrocarburos
SAN ANTONIO NANAHUATIPAM	283,818	126,315	4,337	12,348	1,757	669	8,510	5,060	-	-
SAN ANTONIO SINICAHUA	460,141	158,610	6,952	20,319	2,827	1,062	16,979	10,359	-	-
SAN ANTONIO TEPETLAPA	859,117	254,130	11,478	33,333	5,188	1,686	33,607	17,409	-	-
SAN BALTAZAR CHICHICAPAM	1,033,986	520,230	16,388	49,496	6,409	2,640	19,010	11,846	38,330	-
SAN BALTAZAR LOXICHA	916,446	537,356	11,753	27,557	5,377	1,548	21,953	21,545	-	-
SAN BALTAZAR YATZACHI EL BAJO	254,502	119,227	4,297	12,736	1,634	696	4,847	2,750	7,755	-
SAN BARTOLO COYOTEPEC	1,337,533	636,729	15,877	38,134	7,796	2,223	58,992	41,602	83	-
SAN BARTOLOME AYAUTLA	746,234	181,149	10,859	29,421	4,602	1,590	37,127	18,051	-	-
SAN BARTOLOME LOXICHA	484,169	224,157	7,674	21,452	3,165	1,152	19,010	9,979	-	-
SAN BARTOLOME QUIALANA	1,195,204	409,399	15,275	44,138	7,051	2,523	19,818	16,520	25,675	-
SAN BARTOLOME YUCUAÑE	246,236	134,667	4,367	13,209	1,586	735	3,058	1,598	-	-
SAN BARTOLOME ZOOGOCHO	291,411	155,221	4,947	14,223	1,850	765	2,451	2,601	9,888	-
SAN BARTOLO SOYALTEPEC	282,683	138,550	4,665	13,906	1,769	756	4,847	2,795	5,844	-
SAN BARTOLO YAUTEPEC	245,757	150,685	3,870	11,607	1,525	648	4,384	2,672	6,720	-
SAN BERNARDO MIXTEPEC	513,568	271,572	7,354	20,263	3,149	1,125	21,059	11,423	-	-
SAN BLAS ATEMPA	3,082,068	895,583	36,870	88,578	17,802	5,121	149,687	89,245	-	-
SAN CARLOS YAUTEPEC	1,954,783	670,581	26,015	68,295	11,812	3,597	92,628	52,395	-	-



GOBIERNO DEL ESTADO
DE OAXACA

Municipio	Fondo General de Participaciones	Fondo de Fomento Municipal	Participaciones en Impuestos Especiales	Fondo de Fiscalización	Impuesto Sobre Automoviles Nuevos	Fondo Resarcitorio sobre el ISAN	Fondo de Compensación	Impuesto Sobre la Venta Final de Gasolina y Diesel	ISR	Hidrocarburos
SAN CRISTOBAL AMATLAN	830,349	354,006	11,620	31,341	5,086	1,692	42,434	21,094	20,968	-
SAN CRISTOBAL AMOLTEPEC	410,262	148,881	6,247	18,989	2,519	981	8,308	4,387	-	-
SAN CRISTOBAL LACHIRIOAG	353,478	232,614	5,633	16,183	2,209	960	8,655	5,112	-	-
SAN CRISTOBAL SUCHIXTLAHUACA	444,245	249,257	4,928	15,041	2,527	720	3,525	4,823	-	-
SAN DIONISIO DEL MAR	1,047,611	382,704	15,708	44,056	6,475	2,373	40,098	21,024	-	-
SAN DIONISIO OCOTEPEC	2,018,199	691,539	28,327	79,056	12,331	4,338	80,021	44,064	8,678	-
SAN DIONISIO OCOTLAN	432,479	197,187	6,158	18,251	2,618	981	7,529	5,497	2,442	-
SAN ESTEBAN ATATLAHUCA	720,717	203,676	10,687	29,808	4,451	1,662	28,819	14,814	-	-
SAN FELIPE JALAPA DE DIAZ	3,842,519	1,911,611	48,277	119,259	22,481	6,447	233,027	119,281	-	-
SAN FELIPE TEJALAPAM	1,092,878	156,651	14,029	33,447	6,477	1,812	55,646	35,062	305,514	-
SAN FELIPE USILA	1,814,834	1,218,318	24,459	64,750	11,021	3,444	85,446	48,813	-	-
SAN FRANCISCO CAHUACUA	856,236	390,514	11,615	30,137	5,142	1,803	32,678	18,354	6,123	-
SAN FRANCISCO CAJONOS	212,661	117,801	3,610	10,800	1,340	609	3,288	1,831	-	-
SAN FRANCISCO CHAPULAPA	508,007	160,587	7,929	22,794	3,157	1,230	16,645	8,365	-	-
SAN FRANCISCO CHINDUA	217,312	117,795	3,620	10,485	1,415	570	5,942	3,298	-	-
SAN FRANCISCO DEL MAR	1,400,892	355,379	18,786	45,768	8,289	2,469	58,271	37,907	-	-
SAN FRANCISCO HUEHUETLAN	302,662	120,144	5,002	14,718	1,952	789	7,962	4,086	-	-



GOBIERNO DEL ESTADO
DE OAXACA

Municipio	Fondo General de Participaciones	Fondo de Fomento Municipal	Participaciones en Impuestos Especiales	Fondo de Fiscalización	Impuesto Sobre Automoviles Nuevos	Fondo Resarcitorio sobre el ISAN	Fondo de Compensación	Impuesto Sobre la Venta Final de Gasolina y Diesel	ISR	Hidrocarburos
SAN FRANCISCO IXHUATAN	2,143,448	761,756	26,586	62,071	15,037	3,639	68,652	57,738	-	-
SAN FRANCISCO JALTEPETONGO	260,000	105,687	4,079	11,841	1,619	669	7,155	3,870	-	-
SAN FRANCISCO LACHIGOLO	858,784	352,955	10,327	26,809	5,074	1,797	25,963	20,045	-	-
SAN FRANCISCO LOGUECHE	605,397	317,783	9,048	25,203	3,735	1,395	22,125	11,886	-	-
SAN FRANCISCO NUXAÑO	381,776	201,574	5,811	16,616	2,316	885	2,055	2,822	-	-
SAN FRANCISCO OZOLOTEPEC	555,716	224,547	7,919	23,934	3,378	1,203	15,636	8,025	-	-
SAN FRANCISCO SOLA	419,443	211,308	6,077	17,114	2,538	975	13,962	9,291	6,776	-
SAN FRANCISCO TELIXTLAHUACA	1,754,009	756,242	21,455	51,279	10,458	2,661	84,378	57,953	22,884	-
SAN FRANCISCO TEOPAN	197,421	90,225	3,352	10,236	1,241	546	2,393	1,321	-	-
SAN FRANCISCO TLAPANCINGO	396,337	144,720	6,776	19,098	2,769	1,035	42,908	7,496	-	-
SAN GABRIEL MIXTEPEC	752,245	229,557	10,471	27,465	4,600	1,488	36,232	20,305	-	-
SAN ILDEFONSO AMATLAN	618,305	286,177	8,968	24,865	3,771	1,374	19,128	11,796	119,890	-
SAN ILDEFONSO SOLA	353,186	187,847	5,715	16,685	2,201	900	8,163	4,363	1,951	-
SAN ILDEFONSO VILLA ALTA	698,695	264,296	10,219	26,938	4,282	1,554	23,452	15,530	-	-
SAN JACINTO AMILPAS	3,715,060	962,345	41,622	97,618	21,434	5,730	93,840	97,460	-	-



GOBIERNO DEL ESTADO
DE OAXACA

Municipio	Fondo General de Participaciones	Fondo de Fomento Municipal	Participaciones en Impuestos Especiales	Fondo de Fiscalización	Impuesto Sobre Automoviles Nuevos	Fondo Resarcitorio sobre el ISAN	Fondo de Compensación	Impuesto Sobre la Venta Final de Gasolina y Diesel	ISR	Hidrocarburos
SAN JACINTO TLACOTEPEC	625,674	260,837	9,422	23,781	3,833	1,503	17,828	12,917	-	-
SAN JERONIMO COATLAN	877,922	220,158	11,969	32,362	5,331	1,719	40,501	21,456	-	-
SAN JERONIMO SILACAYOAPILLA	442,096	183,604	6,130	17,954	2,663	945	10,126	6,696	23,712	-
SAN JERONIMO SOSOLA	533,069	191,935	8,051	22,674	3,298	1,221	19,356	10,343	-	-
SAN JERONIMO TAVICHE	413,748	128,118	6,088	17,307	2,543	912	15,837	7,979	-	-
SAN JERONIMO TECOATL	378,856	272,073	5,826	16,710	2,348	900	12,866	6,512	-	-
SAN JORGE NUCHITA	551,789	149,508	8,086	22,647	3,397	1,230	21,549	11,408	-	-
SAN JOSE AYUQUILA	399,512	234,552	6,054	17,500	2,462	921	11,586	6,418	-	-
SAN JOSE CHILTEPEC	1,792,565	616,225	24,590	62,278	10,924	3,366	86,426	60,579	-	-
SAN JOSE DEL PEÑASCO	443,259	204,369	6,565	18,338	2,726	984	16,443	8,705	2,476	-
SAN JOSE ESTANCIA GRANDE	292,195	133,697	4,682	13,518	1,823	729	7,085	3,800	-	-
SAN JOSE INDEPENDENCIA	757,683	332,173	11,276	31,294	4,677	1,683	35,425	15,981	-	-
SAN JOSE LACHIGUIRI	880,984	338,821	11,545	35,423	5,273	1,734	28,501	13,640	-	-
SAN JOSE TENANGO	2,684,714	712,770	36,693	96,099	16,396	5,238	181,996	75,507	-	-
SAN JUAN ACHIUTLA	147,489	60,428	2,372	6,775	916	366	4,085	2,330	-	-
SAN JUAN ATEPEC	421,641	167,794	5,844	15,402	2,528	822	11,020	8,361	-	-
ANIMAS TRUJANO	614,699	251,886	7,949	21,744	3,711	1,164	25,241	16,012	-	-
SAN JUAN BAUTISTA ATATLAHUCA	395,717	178,977	6,143	17,706	2,455	960	12,059	6,464	-	-
SAN JUAN BAUTISTA COIXTLAHUACA	722,967	331,836	10,678	30,187	4,432	1,686	20,769	12,310	-	-



GOBIERNO DEL ESTADO
DE OAXACA

Municipio	Fondo General de Participaciones	Fondo de Fomento Municipal	Participaciones en Impuestos Especiales	Fondo de Fiscalización	Impuesto Sobre Automoviles Nuevos	Fondo Resarcitorio sobre el ISAN	Fondo de Compensación	Impuesto Sobre la Venta Final de Gasolina y Diesel	ISR	Hidrocarburos
SAN JUAN BAUTISTA CUICATLAN	2,062,863	442,916	26,878	55,558	12,172	3,093	72,810	63,304	6,915	-
SAN JUAN BAUTISTA GUELACHE	889,574	258,631	11,588	28,606	5,507	1,530	34,043	22,743	-	-
SAN JUAN BAUTISTA JAYACATLAN	413,368	202,889	6,375	18,114	2,553	999	12,374	6,548	5,714	-
SAN JUAN BAUTISTA LO DE SOTO	496,660	195,215	7,282	19,321	3,047	1,041	18,982	11,562	-	-
SAN JUAN BAUTISTA SUCHITEPEC	247,219	127,568	3,985	11,885	1,533	636	3,318	2,223	-	-
SAN JUAN BAUTISTA TLACOATZINTEPEC	472,328	148,479	7,065	19,941	2,888	1,077	17,049	8,944	-	-
SAN JUAN BAUTISTA TLACHICHILCO	388,003	196,219	6,016	17,523	2,405	951	11,164	5,762	-	-
SAN JUAN BAUTISTA TUXTEPEC	64,358,328	23,624,568	790,321	1,464,914	473,236	71,721	1,087,504	1,737,158	3,344,985	9,361
SAN JUAN CACAHUATEPEC	1,300,687	622,897	17,650	45,116	7,919	2,448	64,300	37,706	-	-
SAN JUAN CIENEGUILLA	292,789	165,203	4,947	14,925	1,837	804	4,009	2,325	-	-
SAN JUAN COATZOSPAM	473,943	149,526	7,197	21,024	2,930	1,140	14,915	7,392	-	-
SAN JUAN COLORADO	1,376,536	392,748	18,499	46,948	8,385	2,547	94,884	49,980	-	-
SAN JUAN COMALTEPEC	562,200	130,830	8,056	20,895	3,429	1,137	31,309	17,313	13,068	-
SAN JUAN COTZOCON	3,412,668	753,828	43,767	108,980	20,023	5,886	182,573	101,994	208,980	-
SAN JUAN CHICOMEZUCHIL	142,038	67,753	2,408	7,117	897	405	2,336	1,390	-	-
SAN JUAN CHILATECA	372,991	182,454	5,446	15,330	2,285	879	9,751	6,688	-	-
SAN JUAN DEL ESTADO	575,785	222,040	7,832	17,731	3,434	981	18,173	15,719	-	-
SAN JUAN DEL RIO	495,679	184,070	6,652	19,218	2,968	1,173	9,058	7,003	-	-



GOBIERNO DEL ESTADO
DE OAXACA

Municipio	Fondo General de Participaciones	Fondo de Fomento Municipal	Participaciones en Impuestos Especiales	Fondo de Fiscalización	Impuesto Sobre Automoviles Nuevos	Fondo Resarcitorio sobre el ISAN	Fondo de Compensación	Impuesto Sobre la Venta Final de Gasolina y Diesel	ISR	Hidrocarburos
SAN JUAN DIUXI	768,273	195,564	10,304	22,367	4,475	1,311	8,713	16,157	-	-
SAN JUAN EVANGELISTA ANALCO	266,801	123,456	3,726	11,009	1,393	594	54,384	2,022	-	-
SAN JUAN GUELAVIA	906,219	391,321	12,187	32,678	5,417	1,803	23,972	17,751	9,925	-
SAN JUAN GUICHICOVI	4,479,663	2,689,406	57,364	141,028	26,845	7,404	235,854	134,677	184,083	-
SAN JUAN IHUALTEPEC	270,374	138,171	4,582	13,836	1,729	738	5,432	2,830	-	-
SAN JUAN JUQUILA MIXES	703,036	172,986	10,297	28,450	4,329	1,539	29,252	15,378	-	-
SAN JUAN JUQUILA VIJANOS	407,884	113,931	6,208	17,362	2,527	936	15,144	8,071	-	-
SAN JUAN LACHAO	817,907	373,711	11,368	30,708	4,985	1,623	36,693	19,888	-	-
SAN JUAN LACHIGALLA	661,432	189,027	9,924	27,670	4,090	1,506	26,222	13,501	-	-
SAN JUAN LAJARCIA	214,753	125,448	3,450	10,402	1,370	552	4,508	2,511	-	-
SAN JUAN LALANA	2,792,394	1,335,748	36,857	94,241	16,734	5,010	135,869	76,325	32,035	-
SAN JUAN DE LOS CUES	449,429	163,762	6,575	17,564	2,767	1,005	18,145	10,518	-	-
SAN JUAN MAZATLAN	2,760,144	593,625	35,886	93,677	16,392	5,196	152,775	78,343	-	-
SAN JUAN MIXTEPEC - DTO. 08 -	1,233,239	331,466	17,751	49,075	7,573	2,664	53,050	27,527	-	-
SAN JUAN MIXTEPEC - DTO. 26 -	353,588	188,206	5,822	17,510	2,206	948	5,394	2,989	26,430	-
SAN JUAN ÑUMI	1,039,701	185,643	14,817	41,014	6,377	2,223	43,847	23,526	-	-
SAN JUAN OZOLOTEPEC	576,643	201,246	8,392	24,021	3,538	1,287	22,182	10,922	-	-
SAN JUAN PETLAPA	616,896	163,059	9,354	26,045	3,816	1,410	24,203	12,241	-	-
SAN JUAN QUIAHUJE	797,527	267,711	10,587	30,234	4,820	1,554	33,607	17,519	10,956	-
SAN JUAN QUIOTEPEC	500,264	167,856	7,514	21,353	3,080	1,176	15,981	8,604	20,951	-
SAN JUAN SAYULTEPEC	256,365	147,792	3,615	10,556	1,555	609	8,426	5,358	862	-
SAN JUAN TABAA	390,397	187,593	6,098	18,018	2,422	957	9,404	5,261	-	-



GOBIERNO DEL ESTADO
DE OAXACA

Municipio	Fondo General de Participaciones	Fondo de Fomento Municipal	Participaciones en Impuestos Especiales	Fondo de Fiscalización	Impuesto Sobre Automoviles Nuevos	Fondo Resarcitorio sobre el ISAN	Fondo de Compensación	Impuesto Sobre la Venta Final de Gasolina y Diesel	ISR	Hidrocarburos
SAN JUAN TAMAZOLA	740,518	229,441	10,708	29,871	4,518	1,680	24,663	13,460	-	-
SAN JUAN TEITA	291,752	153,225	4,810	14,261	1,817	765	4,126	2,642	-	-
SAN JUAN TEITIPAC	621,560	246,007	9,331	25,852	3,788	1,422	20,366	13,892	23,949	-
SAN JUAN TEPEUXILA	626,826	254,313	9,187	25,545	3,841	1,413	19,731	11,901	-	-
SAN JUAN TEPOSCOLULA	316,712	175,185	4,801	13,866	1,953	744	8,942	5,160	-	-
SAN JUAN YAEE	372,621	193,948	5,643	16,109	2,297	864	10,616	6,349	16,521	-
SAN JUAN YATZONA	253,439	219,115	4,180	12,580	1,581	672	6,911	4,189	18,770	-
SAN JUAN YUCUITA	212,948	116,332	3,377	9,590	1,314	513	3,894	2,880	-	-
SAN LORENZO	972,909	186,750	13,747	36,676	5,968	1,986	50,049	25,187	-	-
SAN LORENZO ALBARRADAS	536,919	354,666	7,391	19,798	3,249	1,035	20,251	12,449	27,363	-
SAN LORENZO CACAOTEPEC	2,627,333	1,107,685	30,739	68,127	15,386	3,885	99,003	83,545	-	-
SAN LORENZO CUAUNECUILITLA	344,815	167,850	6,013	17,976	2,236	963	6,577	3,314	-	-
SAN LORENZO TEXMELUCAN	1,209,875	397,041	16,757	42,338	7,394	2,298	71,569	35,582	126,976	-
SAN LORENZO VICTORIA	297,933	127,667	4,477	12,708	1,822	666	6,895	4,611	-	-
SAN LUCAS CAMOTLAN	572,629	165,117	8,501	23,488	3,536	1,305	24,463	12,226	7,926	-
SAN LUCAS OJITLAN	3,571,807	979,868	47,464	131,221	21,588	6,924	161,803	84,542	-	-
SAN LUCAS QUIAVINI	524,076	382,314	7,767	22,845	3,348	1,134	12,481	6,612	-	-
SAN LUCAS ZOQUIAPAM	1,201,106	337,249	16,458	44,224	7,177	2,400	62,396	37,893	-	-
SAN LUIS AMATLAN	777,731	294,285	11,486	32,350	4,782	1,719	28,877	15,239	10,250	-
SAN MARCIAL OZOLOTEPEC	465,417	254,337	7,122	21,039	2,879	1,197	13,414	6,403	-	-
SAN MARCOS ARTEAGA	460,558	193,476	7,002	18,489	2,813	1,035	10,096	8,254	-	-
SAN MARTIN DE LOS CANSECOS	342,569	188,284	5,644	16,809	2,142	906	6,144	3,553	-	-



GOBIERNO DEL ESTADO
DE OAXACA

Municipio	Fondo General de Participaciones	Fondo de Fomento Municipal	Participaciones en Impuestos Especiales	Fondo de Fiscalización	Impuesto Sobre Automoviles Nuevos	Fondo Resarcitorio sobre el ISAN	Fondo de Compensación	Impuesto Sobre la Venta Final de Gasolina y Diesel	ISR	Hidrocarburos
SAN MARTIN HUAMELULPAM	297,609	130,440	4,371	12,137	1,815	693	7,443	5,050	6,534	-
SAN MARTIN ITUNYOSO	540,554	165,891	8,263	23,616	3,332	1,275	20,366	9,384	-	-
SAN MARTIN LACHILA	339,568	181,490	5,149	14,969	2,088	807	8,193	4,889	-	-
SAN MARTIN PERAS	1,803,712	240,729	24,762	65,370	11,027	3,516	111,811	50,074	125,625	-
SAN MARTIN TILCAJETE	653,479	288,485	9,132	22,800	3,886	1,311	12,722	12,907	10,286	-
SAN MARTIN TOXPALAN	606,935	221,743	8,623	23,127	3,728	1,254	28,501	15,510	-	-
SAN MARTIN ZACATEPEC	322,160	128,531	5,023	14,299	1,998	768	10,010	5,376	-	-
SAN MATEO CAJONOS	285,518	121,800	4,333	12,918	1,620	693	34,005	2,534	-	-
CAPULALPAM DE MENDEZ	519,155	195,645	5,932	19,016	3,012	807	9,923	7,383	9,177	-
SAN MATEO DEL MAR	1,993,062	505,170	26,031	65,348	12,077	3,522	140,485	62,515	-	-
SAN MATEO YOLOXOCHITLAN	623,544	314,201	8,896	23,894	3,825	1,314	28,357	15,200	-	-
SAN MATEO ETLATONGO	501,380	204,656	6,367	20,646	2,972	1,047	8,020	5,082	-	-
SAN MATEO NEJAPAM	406,923	203,530	6,541	19,192	2,533	1,044	9,288	4,966	-	-
SAN MATEO PEÑASCO	460,961	149,538	7,047	19,954	2,858	1,077	16,876	8,489	-	-
SAN MATEO PIÑAS	574,638	212,736	9,090	26,322	3,576	1,416	17,077	8,627	-	-
SAN MATEO RIO HONDO	689,036	321,186	10,017	27,654	4,221	1,536	24,318	13,871	25,710	-
SAN MATEO SINDIHUI	477,381	140,838	6,970	20,253	2,928	1,080	16,270	8,295	-	-
SAN MATEO TLAPILTEPEC	230,581	123,169	3,690	11,339	1,425	609	1,616	1,335	-	-
SAN MELCHOR BETAZA	352,322	169,923	5,767	16,992	2,205	945	7,730	4,109	18,113	-
SAN MIGUEL ACHIUTLA	358,960	162,978	5,244	13,220	2,153	720	5,164	6,260	-	-
SAN MIGUEL AHUEHUETITLAN	584,037	356,113	8,626	24,898	3,586	1,335	19,904	9,948	-	-
SAN MIGUEL ALOAPAM	533,184	174,076	7,716	20,091	3,236	1,086	16,558	11,366	-	-



GOBIERNO DEL ESTADO
DE OAXACA

Municipio	Fondo General de Participaciones	Fondo de Fomento Municipal	Participaciones en Impuestos Especiales	Fondo de Fiscalización	Impuesto Sobre Automoviles Nuevos	Fondo Resarcitorio sobre el ISAN	Fondo de Compensación	Impuesto Sobre la Venta Final de Gasolina y Diesel	ISR	Hidrocarburos
SAN MIGUEL AMATITLAN	1,113,312	864,774	15,427	40,635	6,816	2,205	60,405	30,865	-	-
SAN MIGUEL AMATLAN	275,771	96,820	4,234	11,548	1,696	666	6,923	5,212	7,952	-
SAN MIGUEL COATLAN	719,242	275,629	9,950	28,297	4,358	1,479	26,222	13,925	-	-
SAN MIGUEL CHICAHUA	498,437	263,328	7,543	21,654	3,080	1,158	16,847	8,651	-	-
SAN MIGUEL CHIMALAPA	1,139,910	181,518	15,990	41,488	6,956	2,244	54,261	29,927	-	-
SAN MIGUEL DEL PUERTO	1,443,558	1,869,210	18,519	48,646	8,483	2,538	64,329	37,055	-	-
SAN MIGUEL DEL RIO	192,397	108,295	3,320	10,107	1,212	546	5,366	3,448	-	-
SAN MIGUEL EJUTLA	331,691	153,755	5,027	14,132	2,033	762	7,529	5,127	4,064	-
SAN MIGUEL EL GRANDE	1,002,380	682,344	13,519	40,656	6,051	2,103	29,770	16,800	-	-
SAN MIGUEL HUAUTLA	374,131	165,567	6,022	17,202	2,338	1,053	9,088	4,989	-	-
SAN MIGUEL MIXTEPEC	553,496	145,749	8,099	22,783	3,403	1,236	21,982	11,030	-	-
SAN MIGUEL PANIXTLAHUACA	1,051,225	426,306	13,462	33,080	6,017	1,905	48,550	29,033	-	-
SAN MIGUEL PERAS	653,691	349,176	9,431	26,142	4,004	1,398	27,346	13,925	5,608	-
SAN MIGUEL PIEDRAS	382,272	150,090	6,244	18,069	2,402	1,077	10,269	5,191	-	-
SAN MIGUEL QUETZALTEPEC	1,114,294	195,891	15,214	38,777	6,814	2,136	64,531	33,591	10,995	-
SAN MIGUEL SANTA FLOR	387,825	230,915	6,380	19,265	2,417	1,026	18,684	2,564	-	-
VILLA SOLA DE VEGA	2,763,853	1,012,199	35,672	87,148	16,178	4,692	102,206	68,933	-	-
SAN MIGUEL SOYALTEPEC	5,431,081	2,338,309	69,754	174,249	32,793	9,651	317,606	169,667	-	-
SAN MIGUEL SUCHIXTEPEC	558,815	215,934	8,119	23,109	3,430	1,245	20,337	10,914	-	-
VILLA TALEA DE CASTRO	593,386	285,444	8,549	23,896	3,613	1,290	16,328	10,757	2,525	-
SAN MIGUEL TECOMATLAN	228,741	96,152	3,307	10,231	1,378	507	1,903	1,759	-	-
SAN MIGUEL TENANGO	284,497	117,448	4,556	13,552	1,768	717	5,596	3,173	-	-
SAN MIGUEL TEQUIXTEPEC	404,834	179,454	6,049	15,129	2,432	855	7,212	8,397	-	-



GOBIERNO DEL ESTADO
DE OAXACA

Municipio	Fondo General de Participaciones	Fondo de Fomento Municipal	Participaciones en Impuestos Especiales	Fondo de Fiscalización	Impuesto Sobre Automoviles Nuevos	Fondo Resarcitorio sobre el ISAN	Fondo de Compensación	Impuesto Sobre la Venta Final de Gasolina y Diesel	ISR	Hidrocarburos
SAN MIGUEL TILQUIAPAM	1,065,422	523,460	17,249	49,847	6,640	2,688	27,549	14,041	-	-
SAN MIGUEL TLACAMAMA	662,166	318,908	9,076	24,508	3,961	1,293	34,943	15,641	-	-
SAN MIGUEL TLACOTEPEC	720,830	289,488	10,840	30,975	4,458	1,740	24,433	12,930	-	-
SAN MIGUEL TULANCINGO	240,036	99,649	4,007	11,043	1,493	678	2,193	2,508	-	-
SAN MIGUEL YOTAO	271,610	188,424	4,571	13,719	1,706	735	9,589	5,398	-	-
SAN NICOLAS HIDALGO	357,568	168,932	5,716	16,707	2,206	900	10,588	4,704	-	-
SAN NICOLAS COATLAN	290,714	135,806	4,414	12,764	1,787	669	7,125	4,371	-	-
SAN PABLO COATLAN	723,203	171,804	10,408	28,299	4,449	1,530	31,905	17,387	-	-
SAN PABLO CUATRO VENADOS	391,880	173,637	6,201	17,728	2,436	954	11,222	6,078	22,289	-
SAN PABLO ETLA	3,985,002	1,234,245	48,237	83,048	28,510	4,482	97,070	138,956	263,989	-
SAN PABLO HUITZO	1,147,884	518,341	14,096	34,045	6,677	1,746	45,088	33,684	67,122	-
SAN PABLO HUIXTEPEC	1,990,730	1,002,223	24,546	64,903	11,783	3,678	62,195	46,594	26,869	-
SAN PABLO MACUILTIANGUIS	324,251	142,508	4,898	13,217	1,978	720	6,664	5,312	2,929	-
SAN PABLO TIJALTEPEC	500,134	178,473	7,471	20,175	3,087	1,119	20,337	10,913	-	-
SAN PABLO VILLA DE MITLA	2,237,812	872,741	28,131	68,943	13,305	3,849	90,003	62,300	76,747	-
SAN PABLO YAGANIZA	344,593	146,484	5,620	16,473	2,156	906	7,847	4,364	-	-
SAN PEDRO AMUZGOS	972,724	287,898	12,857	33,742	5,902	1,845	51,059	27,605	6,851	-
SAN PEDRO APOSTOL	755,576	418,788	11,478	33,680	4,620	1,854	11,106	8,323	6,259	-
SAN PEDRO ATOYAC	851,257	197,004	11,444	32,569	5,154	1,647	36,780	18,638	-	-
SAN PEDRO CAJONOS	296,199	102,414	4,531	12,908	1,827	705	8,077	4,812	-	-
SAN PEDRO COXCALTEPEC	311,273	140,240	4,939	13,749	1,919	738	6,144	4,270	-	-
SAN PEDRO CANTAROS										
SAN PEDRO COMITANCILLO	754,804	367,600	9,272	24,093	4,401	1,203	27,578	19,669	-	-



GOBIERNO DEL ESTADO
DE OAXACA

Municipio	Fondo General de Participaciones	Fondo de Fomento Municipal	Participaciones en Impuestos Especiales	Fondo de Fiscalización	Impuesto Sobre Automoviles Nuevos	Fondo Resarcitorio sobre el ISAN	Fondo de Compensación	Impuesto Sobre la Venta Final de Gasolina y Diesel	ISR	Hidrocarburos
SAN PEDRO EL ALTO	1,065,774	273,792	15,896	30,086	9,028	1,566	29,309	35,344	-	-
SAN PEDRO HUAMELULA	1,592,108	375,739	20,454	48,472	9,313	2,622	73,849	47,640	110,455	-
SAN PEDRO HUILOTEPEC	707,803	528,104	8,930	24,465	4,189	1,215	23,798	15,375	-	-
SAN PEDRO IXCATLAN	1,777,453	878,993	24,359	62,838	10,802	3,474	100,273	49,546	-	-
SAN PEDRO IXTLAHUACA	1,181,767	444,606	14,038	33,518	6,888	1,770	65,511	38,376	44,755	-
SAN PEDRO JALTEPETONGO	325,773	164,985	5,236	15,598	2,016	828	4,384	2,888	-	-
SAN PEDRO JICAYAN	1,682,627	265,947	22,258	56,582	10,139	3,063	101,658	51,247	14,096	-
SAN PEDRO JOCOTIPAC	343,742	158,103	5,754	17,173	2,152	927	6,764	3,548	-	-
SAN PEDRO JUCHATENGO	434,929	248,719	5,965	17,672	2,639	1,068	8,725	5,599	34,542	-
SAN PEDRO MARTIR	471,556	226,695	7,095	20,579	2,881	1,107	14,654	7,237	-	-
SAN PEDRO MARTIR QUIECHAPA	355,093	205,505	6,013	17,650	2,247	1,167	5,048	3,660	-	-
SAN PEDRO MARTIR YUCUXACO	444,584	201,351	6,544	17,968	2,699	999	9,203	7,111	-	-
SAN PEDRO MIXTEPEC - DTO. 22 -	11,092,634	3,626,162	141,642	287,052	73,938	17,469	431,272	359,505	-	-
SAN PEDRO MIXTEPEC - DTO. 26 -	237,149	74,391	3,628	10,263	1,470	561	8,308	4,403	-	-
SAN PEDRO MOLINOS	215,850	92,793	3,481	10,168	1,346	546	5,048	2,835	-	-
SAN PEDRO NOPALA	297,355	130,950	4,647	13,724	1,838	753	5,510	3,382	-	-
SAN PEDRO OCOPETATILLO	351,483	168,258	5,907	17,709	2,207	954	6,519	3,403	-	-
SAN PEDRO OCOTEPEC	516,992	134,811	7,400	20,670	3,143	1,074	15,981	9,731	-	-
SAN PEDRO POCHUTLA	7,255,530	2,871,244	82,422	197,009	42,936	10,911	239,242	166,611	-	-
SAN PEDRO QUIATONI	1,928,847	585,954	24,252	57,112	11,421	2,967	86,253	56,275	12,657	-
SAN PEDRO SOCHIAPAM	1,048,907	584,169	14,385	38,563	6,342	2,088	139,719	19,288	-	-



GOBIERNO DEL ESTADO
DE OAXACA

Municipio	Fondo General de Participaciones	Fondo de Fomento Municipal	Participaciones en Impuestos Especiales	Fondo de Fiscalización	Impuesto Sobre Automoviles Nuevos	Fondo Resarcitorio sobre el ISAN	Fondo de Compensación	Impuesto Sobre la Venta Final de Gasolina y Diesel	ISR	Hidrocarburos
SAN PEDRO TAPANATEPEC	4,655,955	1,846,399	62,226	170,112	27,648	8,988	110,484	85,077	-	-
SAN PEDRO TAVICHE	325,600	123,192	5,166	14,910	2,027	804	10,068	4,990	-	-
SAN PEDRO TEOZACOALCO	516,604	167,687	7,994	17,315	4,121	915	41,423	29,015	-	-
SAN PEDRO TEUTILA	750,063	167,538	10,562	28,540	4,519	1,545	32,598	17,672	-	-
SAN PEDRO TIDAA	490,428	198,022	6,685	18,277	2,903	915	6,750	7,240	11,582	-
SAN PEDRO TOPILTEPEC	171,229	76,503	2,879	8,673	1,072	471	2,510	1,420	-	-
SAN PEDRO TOTOLAPAM	615,270	116,564	8,026	20,121	3,635	1,287	18,231	16,506	12,924	-
VILLA DE TUTUTEPEC DE MELCHOR OCAMPO	6,348,277	2,362,036	79,644	195,358	38,068	10,278	340,741	202,778	78,574	-
SAN PEDRO YANERI	350,876	151,572	5,810	17,292	2,198	930	6,837	3,730	-	-
SAN PEDRO YOLOX	638,140	296,749	9,192	26,252	3,866	1,449	13,414	9,189	1,480	-
SAN PEDRO Y SAN PABLO AYUTLA	1,091,478	305,532	14,115	38,186	6,500	1,965	40,386	23,830	8,650	-
VILLA DE ETLA	1,824,879	904,028	21,344	49,258	10,663	2,373	69,262	56,151	-	-
SAN PEDRO Y SAN PABLO TEPOSCOLULA	1,216,262	485,713	11,252	33,800	7,109	2,112	27,924	21,611	-	-
SAN PEDRO Y SAN PABLO TEQUIXTEPEC	421,707	126,495	6,500	18,541	2,614	1,014	12,461	7,089	-	-
SAN PEDRO YUCUNAMA	267,462	111,574	4,105	11,838	1,637	771	1,644	2,261	-	-
SAN RAYMUNDO JALPAN	1,206,158	390,532	11,974	39,859	6,816	1,458	21,434	17,397	-	-
SAN SEBASTIAN ABASOLO	524,451	251,109	7,550	20,622	3,186	1,137	13,991	9,753	-	-
SAN SEBASTIAN COATLAN	592,289	314,419	8,309	23,768	3,607	1,314	19,558	11,299	-	-
SAN SEBASTIAN IXCAPA	716,965	236,476	10,048	27,499	4,378	1,455	30,405	16,945	-	-



GOBIERNO DEL ESTADO
DE OAXACA

Municipio	Fondo General de Participaciones	Fondo de Fomento Municipal	Participaciones en Impuestos Especiales	Fondo de Fiscalización	Impuesto Sobre Automoviles Nuevos	Fondo Resarcitorio sobre el ISAN	Fondo de Compensación	Impuesto Sobre la Venta Final de Gasolina y Diesel	ISR	Hidrocarburos
SAN SEBASTIAN NICANANDUTA	459,389	142,779	6,075	18,412	2,748	957	11,345	6,610	-	-
SAN SEBASTIAN RIO HONDO	644,492	227,804	9,310	25,267	3,957	1,368	26,684	15,053	-	-
SAN SEBASTIAN TECOMAXTLAHUACA	1,568,741	792,193	21,519	57,876	9,504	3,027	65,754	37,132	-	-
SAN SEBASTIAN TEITIPAC	423,390	130,695	6,408	18,073	2,621	975	14,942	8,095	-	-
SAN SEBASTIAN TUTLA	3,666,115	1,310,917	44,258	106,389	21,556	6,246	105,955	99,017	303,877	-
SAN SIMON ALMOLONGAS	577,888	313,490	8,457	22,548	3,540	1,206	21,664	12,882	-	-
SAN SIMON ZAHUATLAN	648,031	178,074	9,407	26,031	3,988	1,416	30,751	14,413	11,683	-
SANTA ANA	535,011	357,974	7,616	19,831	3,235	1,074	15,520	11,419	-	-
SANTA ANA ATEIXTLAHUACA	284,823	141,518	4,836	14,536	1,789	780	4,384	2,240	-	-
SANTA ANA CUAUHTEMOC	293,683	136,440	4,732	14,079	1,780	756	5,885	2,966	-	-
SANTA ANA DEL VALLE	588,084	188,628	8,612	25,717	3,601	1,365	14,857	8,511	-	-
SANTA ANA TAVELA	379,073	172,254	5,722	17,411	2,325	1,002	5,423	3,568	-	-
SANTA ANA TLAPACOYAN	670,589	268,124	9,646	26,324	4,050	1,422	14,193	11,303	-	-
SANTA ANA YARENI	389,327	176,525	5,720	16,265	2,361	888	7,039	5,319	4,728	-
SANTA ANA ZEGACHE	814,647	420,070	11,794	32,484	4,987	1,782	28,616	16,697	22,024	-
SANTA CATALINA QUIERI	356,124	196,443	5,896	17,539	2,232	954	6,664	3,645	-	-
SANTA CATARINA CUIXTLA	468,327	191,141	6,615	18,630	2,826	999	10,644	7,582	8,384	-
SANTA CATARINA IXTEPEJI	537,246	194,082	7,876	22,012	3,303	1,227	18,346	10,805	-	-



GOBIERNO DEL ESTADO
DE OAXACA

Municipio	Fondo General de Participaciones	Fondo de Fomento Municipal	Participaciones en Impuestos Especiales	Fondo de Fiscalización	Impuesto Sobre Automoviles Nuevos	Fondo Resarcitorio sobre el ISAN	Fondo de Compensación	Impuesto Sobre la Venta Final de Gasolina y Diesel	ISR	Hidrocarburos
SANTA CATARINA JUQUILA	2,604,277	1,448,962	32,931	84,233	15,552	4,275	119,167	72,864	-	-
SANTA CATARINA LACHATAO	310,569	114,957	4,563	13,626	1,906	762	7,702	4,379	-	-
SANTA CATARINA LOXICHA	1,040,568	514,217	13,365	36,344	6,200	2,250	31,155	20,531	30,257	-
SANTA CATARINA MECHOACAN	771,129	219,300	11,028	30,007	4,735	1,620	35,944	18,414	-	-
SANTA CATARINA MINAS	909,219	499,100	14,515	42,777	5,623	2,244	14,135	9,621	-	-
SANTA CATARINA QUIANE	491,195	221,243	6,514	15,612	2,787	846	13,616	11,419	-	-
SANTA CATARINA TAYATA	322,098	164,022	4,416	13,566	1,931	705	4,674	3,482	-	-
SANTA CATARINA TICUA	419,206	207,159	6,245	17,705	2,552	957	6,879	5,814	-	-
SANTA CATARINA YOSONOTU	460,292	197,430	7,259	21,300	2,862	1,152	12,897	6,380	-	-
SANTA CATARINA ZAPOQUILA	233,453	111,261	4,008	12,141	1,469	651	2,798	1,560	-	-
SANTA CRUZ ACATEPEC	360,266	124,917	5,608	15,966	2,241	861	13,529	6,326	-	-
SANTA CRUZ AMILPAS	2,211,177	840,925	24,385	55,492	12,799	2,877	79,993	68,481	-	-
SANTA CRUZ DE BRAVO	199,061	105,144	3,296	9,951	1,243	537	2,740	1,591	-	-
SANTA CRUZ ITUNDUIA	1,770,699	684,524	23,031	59,617	10,369	3,201	92,686	48,782	-	-
SANTA CRUZ MIXTEPEC	608,872	384,530	8,532	23,207	3,719	1,260	25,645	14,427	-	-
SANTA CRUZ NUNDACO	551,890	141,549	8,085	22,258	3,396	1,203	18,736	23,523	-	-
SANTA CRUZ PAPALUTLA	417,263	124,196	6,119	16,288	2,561	876	15,981	9,530	16,090	-
SANTA CRUZ TACACHE DE MINA	486,449	322,215	6,707	18,807	2,964	999	18,751	10,937	-	-
SANTA CRUZ TACAHAUA	353,425	166,563	5,608	16,515	2,188	879	9,145	4,626	-	-
SANTA CRUZ TAYATA	266,804	112,130	4,181	11,839	1,652	786	4,472	3,212	-	-



GOBIERNO DEL ESTADO
DE OAXACA

Municipio	Fondo General de Participaciones	Fondo de Fomento Municipal	Participaciones en Impuestos Especiales	Fondo de Fiscalización	Impuesto Sobre Automoviles Nuevos	Fondo Resarcitorio sobre el ISAN	Fondo de Compensación	Impuesto Sobre la Venta Final de Gasolina y Diesel	ISR	Hidrocarburos
SANTA CRUZ XITLA	787,260	272,069	11,027	29,348	4,756	1,587	39,030	19,827	-	-
SANTA CRUZ XOXOCOTLAN	20,635,116	6,194,461	210,567	467,808	112,082	27,765	598,144	449,794	-	-
SANTA CRUZ ZENZONTEPEC	3,911,191	731,857	45,586	125,222	22,544	6,540	160,159	65,885	8,109	-
SANTA GERTRUDIS	589,672	265,842	7,816	21,494	3,498	1,161	21,232	12,882	-	-
SANTA INES DEL MONTE	547,357	539,370	8,319	23,682	3,385	1,272	19,039	9,832	-	-
SANTA INES YATZEHE	434,295	223,324	7,305	21,586	2,724	1,167	7,788	4,232	-	-
SANTA LUCIA DEL CAMINO	8,119,462	2,131,504	109,336	224,364	50,786	14,070	234,331	242,802	-	-
SANTA LUCIA MIAHUATLAN	670,546	293,895	9,940	27,604	4,136	1,494	29,742	13,995	-	-
SANTA LUCIA MONTEVERDE	1,147,577	342,642	15,811	43,495	6,885	2,400	41,263	26,269	-	-
SANTA LUCIA OCOTLAN	733,601	278,057	10,246	27,598	4,463	1,473	29,799	17,044	-	-
SANTA MARIA ALOTEPEC	483,967	116,892	7,026	19,099	2,980	1,065	20,481	11,385	22,208	-
SANTA MARIA APAZCO	489,591	174,624	7,763	22,533	3,047	1,221	14,366	7,144	-	-
SANTA MARIA LA ASUNCION	664,000	188,628	9,991	27,876	4,106	1,518	28,731	13,385	-	-
HEROICA CIUDAD DE TLAXIACO	7,522,849	3,241,367	87,866	224,818	44,281	12,762	279,730	197,344	-	-
AYOQUEZCO DE ALDAMA	1,029,238	473,713	13,400	35,600	6,130	1,869	33,693	22,717	-	-
SANTA MARIA ATZOMPA	5,250,066	1,864,443	57,711	125,996	30,512	6,129	220,852	176,724	166,873	-
SANTA MARIA CAMOTLAN	531,282	193,707	6,747	20,735	3,145	1,017	11,569	5,942	852	-
SANTA MARIA COLOTEPEC	4,608,414	1,766,102	48,187	103,783	26,097	6,333	116,866	110,251	-	-
SANTA MARIA CORTIJO	307,285	122,013	4,925	14,331	1,919	771	8,020	4,403	-	-
SANTA MARIA COYOTEPEC	718,653	333,500	8,567	20,413	4,179	1,077	20,049	20,146	10,504	-
SANTA MARIA CHACHOAPAM	396,698	187,595	5,487	13,727	2,344	729	5,048	7,046	10,149	-
VILLA DE CHILAPA DE DIAZ	572,044	206,454	7,282	19,595	3,393	1,155	15,433	11,512	-	-
SANTA MARIA CHILCHOTLA	3,344,147	1,129,910	44,298	117,981	19,726	6,417	154,951	70,548	-	-
SANTA MARIA CHIMALAPA	1,380,100	216,228	18,424	46,974	8,201	2,544	99,246	51,607	-	-



GOBIERNO DEL ESTADO
DE OAXACA

Municipio	Fondo General de Participaciones	Fondo de Fomento Municipal	Participaciones en Impuestos Especiales	Fondo de Fiscalización	Impuesto Sobre Automoviles Nuevos	Fondo Resarcitorio sobre el ISAN	Fondo de Compensación	Impuesto Sobre la Venta Final de Gasolina y Diesel	ISR	Hidrocarburos
SANTA MARIA DEL ROSARIO	251,603	164,218	3,884	11,433	1,542	612	4,115	2,288	-	-
SANTA MARIA DEL TULE	2,211,327	644,098	25,505	53,891	12,731	3,078	53,079	62,628	235,694	-
SANTA MARIA ECATEPEC	643,658	188,307	9,889	27,330	4,080	1,629	17,367	10,048	-	-
SANTA MARIA GUELACE	287,788	147,023	4,676	13,717	1,794	735	5,596	3,491	-	-
SANTA MARIA GUIENAGATI	881,926	263,391	10,646	31,534	5,173	1,476	26,654	15,545	33,445	-
SANTA MARIA HUATULCO	28,397,374	8,044,641	320,834	657,535	165,572	45,060	204,598	601,638	1,622,967	-
SANTA MARIA HUAZOLOTITLAN	1,729,889	600,753	21,918	56,913	10,213	3,108	65,526	37,886	-	-
SANTA MARIA IPALAPA	795,965	252,694	11,160	29,430	4,869	1,593	37,472	20,985	-	-
SANTA MARIA IXCATLAN	286,629	157,215	4,873	14,841	1,802	798	3,808	1,992	-	-
SANTA MARIA JACATEPEC	1,589,242	649,410	21,314	58,295	9,559	3,279	70,300	38,720	-	-
SANTA MARIA JALAPA DEL MARQUES	1,695,309	460,746	22,067	52,081	10,356	3,987	91,042	56,373	350	-
SANTA MARIA JALTIANGUIS	274,645	161,273	4,428	13,172	1,706	729	23,038	13,195	-	-
SANTA MARIA LACHIXIO	461,912	143,649	6,736	19,728	2,835	1,101	14,769	7,553	-	-
SANTA MARIA MIXTEQUILLA	1,306,689	583,041	18,994	54,450	7,990	3,192	31,558	20,835	-	-
SANTA MARIA NATIVITAS	325,669	138,079	4,656	14,195	1,963	723	4,327	3,234	-	-
SANTA MARIA NDUAYACO	242,026	100,233	4,085	12,357	1,519	663	3,490	1,924	-	-
SANTA MARIA OZOLOTEPEC	763,395	587,731	11,231	31,356	4,703	1,686	30,953	15,996	-	-
SANTA MARIA PAPALO	670,929	260,993	9,039	23,298	3,986	1,233	15,808	13,402	-	-
SANTA MARIA PEÑOLES	1,342,337	221,916	18,629	49,699	8,206	2,652	70,964	35,414	-	-
SANTA MARIA PETAPA	2,122,304	754,327	26,661	64,649	12,782	3,600	126,754	70,877	-	-
SANTA MARIA QUIEGOLANI	452,335	164,712	7,076	20,151	2,812	1,086	15,548	7,855	-	-
SANTA MARIA SOLA	406,247	153,546	6,475	18,768	2,534	1,032	11,885	6,002	-	-
SANTA MARIA TATALTEPEC	230,034	131,791	3,884	11,793	1,442	624	2,942	1,591	-	-
SANTA MARIA TECOMAVACA	352,452	161,600	5,177	14,446	2,165	771	12,577	7,159	-	-



GOBIERNO DEL ESTADO
DE OAXACA

Municipio	Fondo General de Participaciones	Fondo de Fomento Municipal	Participaciones en Impuestos Especiales	Fondo de Fiscalización	Impuesto Sobre Automoviles Nuevos	Fondo Resarcitorio sobre el ISAN	Fondo de Compensación	Impuesto Sobre la Venta Final de Gasolina y Diesel	ISR	Hidrocarburos
SANTA MARIA TEMAXCALAPA	351,938	168,642	5,657	16,685	2,189	921	6,087	3,994	-	-
SANTA MARIA TEMAXCALTEPEC	552,323	144,390	8,000	22,366	3,286	1,206	22,241	10,628	-	-
SANTA MARIA TEOPOXCO	818,245	202,356	10,941	31,380	4,951	1,668	33,722	17,285	3,765	-
SANTA MARIA TEPANTLALI	648,343	229,542	9,124	25,273	3,962	1,356	29,482	14,466	-	-
SANTA MARIA TEXCATITLAN	319,342	130,851	5,163	15,219	1,993	819	11,224	5,025	-	-
SANTA MARIA TLAHUITOLTEPEC	2,406,261	216,429	26,478	78,785	13,872	3,399	69,316	45,327	75,511	-
SANTA MARIA TLALIXTAC	448,096	157,917	7,215	20,580	2,813	1,284	13,299	6,750	-	-
SANTA MARIA TONAMECA	3,618,619	7,734,017	44,820	114,065	21,638	5,871	201,063	109,160	570,283	-
SANTA MARIA TOTOLAPILLA	349,085	237,507	5,431	16,184	2,155	903	6,289	3,815	-	-
SANTA MARIA XADANI	1,190,764	546,022	15,518	37,166	7,221	2,337	65,165	38,578	-	-
SANTA MARIA YALINA	182,781	100,530	3,105	9,516	1,150	516	1,818	1,089	-	-
SANTA MARIA YAVESIA	206,914	94,954	3,085	9,417	1,264	486	3,260	2,154	-	-
SANTA MARIA YOLOTEPEC	201,722	116,412	4,040	12,339	1,514	669	3,029	1,698	-	-
SANTA MARIA YOSOYUA	420,039	155,217	6,593	19,207	2,610	1,029	11,741	6,218	-	-
SANTA MARIA YUCUHITI	1,071,098	304,289	14,550	37,777	6,496	2,211	49,357	34,429	-	-
SANTA MARIA ZACATEPEC	2,316,316	1,368,521	30,194	73,285	13,968	3,954	87,181	72,967	-	-
SANTA MARIA ZANIZA	448,194	127,917	6,537	18,387	2,738	975	18,779	10,050	-	-
SANTA MARIA ZOQUITLAN	656,679	266,858	8,862	23,963	3,726	1,386	21,837	11,070	12,276	-
SANTIAGO AMOLTEPEC	1,905,533	255,453	25,950	67,633	11,609	3,639	110,599	53,270	80,530	-
SANTIAGO APOALA	509,585	155,748	7,556	18,259	3,048	966	7,702	9,292	-	-
SANTIAGO APOSTOL	950,892	384,209	13,241	37,260	5,765	2,031	33,059	18,133	-	-
SANTIAGO ASTATA	667,254	102,288	8,859	20,954	3,992	1,128	26,569	19,111	-	-
SANTIAGO ATITLAN	565,579	139,464	8,333	23,187	3,487	1,278	23,279	11,965	-	-
SANTIAGO AYUQUILILLA	562,795	264,980	7,970	22,630	3,435	1,254	20,626	10,929	-	-



GOBIERNO DEL ESTADO
DE OAXACA

Municipio	Fondo General de Participaciones	Fondo de Fomento Municipal	Participaciones en Impuestos Especiales	Fondo de Fiscalización	Impuesto Sobre Automoviles Nuevos	Fondo Resarcitorio sobre el ISAN	Fondo de Compensación	Impuesto Sobre la Venta Final de Gasolina y Diesel	ISR	Hidrocarburos
SANTIAGO CACALOXTEPEC	377,168	263,232	5,540	15,821	2,309	864	10,933	6,403	-	-
SANTIAGO CAMOTLAN	712,536	170,250	10,505	27,610	4,365	1,635	24,173	15,097	-	-
SANTIAGO COMALTEPEC	463,441	201,927	6,075	19,353	2,753	936	5,179	3,695	-	-
SANTIAGO CHAZUMBA	907,653	385,069	12,133	33,314	5,405	1,812	30,895	19,562	-	-
SANTIAGO CHOAPAM	918,470	202,398	13,355	36,960	5,653	2,010	39,665	20,368	-	-
SANTIAGO DEL RIO	305,102	162,414	4,672	13,778	1,864	723	4,299	3,081	2,482	-
SANTIAGO HUAJOLOTITLAN	897,888	409,703	11,986	32,401	5,397	1,812	28,760	19,506	-	-
SANTIAGO HUAUCLILLA	254,364	120,593	4,132	12,125	1,581	663	4,009	2,617	2,381	-
SANTIAGO IHUITLAN PLUMAS	234,729	108,920	3,929	11,499	1,465	630	2,683	2,023	-	-
SANTIAGO IXCUINTEPEC	365,570	133,842	5,646	16,006	2,270	867	12,202	6,588	-	-
SANTIAGO IXTAYUTLA	1,943,307	485,494	25,289	64,269	11,446	3,441	81,825	39,713	-	-
SANTIAGO JAMILTEPEC	2,789,807	5,136,155	34,582	89,197	16,283	4,680	139,303	80,711	-	-
SANTIAGO JOCOTEPEC	2,102,178	1,013,233	27,831	72,567	12,471	3,936	78,664	42,313	-	-
SANTIAGO JUXTLAHUACA	5,385,495	2,109,160	70,047	182,576	32,507	9,492	284,923	153,798	5,686	-
SANTIAGO LACHIGUIRI	836,077	159,750	11,708	30,843	5,101	1,653	36,982	21,254	-	-
SANTIAGO LALOPA	285,834	165,113	4,894	14,588	1,798	798	3,548	2,270	-	-
SANTIAGO LAOLLAGA	1,229,743	661,758	20,251	58,959	7,689	3,213	90,635	53,287	-	-
SANTIAGO LAXOPA	368,813	157,197	5,745	16,609	2,287	903	8,914	5,514	15,589	-
SANTIAGO LLANO GRANDE	579,356	153,881	8,175	22,275	3,481	1,203	24,030	13,463	-	-
SANTIAGO MATATLAN	2,075,619	1,100,954	28,172	72,980	12,477	3,921	74,974	48,640	-	-
SANTIAGO MILTEPEC	220,712	112,811	3,702	10,742	1,381	594	2,798	2,131	47,975	-
SANTIAGO MINAS	429,776	195,516	6,635	19,139	2,651	1,023	9,009	5,227	22,920	-
SANTIAGO NACALTEPEC	427,598	114,720	6,572	18,804	2,649	1,017	9,622	15,418	-	-
SANTIAGO NEJAPILLA	177,469	100,048	3,103	9,498	1,122	537	1,471	835	-	-



GOBIERNO DEL ESTADO
DE OAXACA

Municipio	Fondo General de Participacione	Fondo de Fomento Municipal	Participaciones en Impuestos Especiales	Fondo de Fiscalización	Impuesto Sobre Automoviles Nuevos	Fondo Resarcitorio sobre el ISAN	Fondo de Compensación	Impuesto Sobre la Venta Final de Gasolina y Diesel	ISR	Hidrocarburos
SANTIAGO NUNDICHE	372,046	148,263	5,781	17,035	2,291	906	6,895	4,263	-	-
SANTIAGO NUYYOO	490,113	174,438	7,082	20,117	2,986	1,068	15,317	8,418	-	-
SANTIAGO PINOTEPA NACIONAL	12,116,663	3,798,445	138,265	361,603	68,977	16,959	260,368	216,863	-	-
SANTIAGO SUCHILQUITONGO	1,545,250	694,524	19,185	47,106	9,222	2,505	71,137	47,372	59	-
SANTIAGO TAMAZOLA	893,799	354,810	11,764	32,945	5,370	1,743	32,193	18,967	-	-
SANTIAGO TAPEXTLA	620,090	277,019	9,079	25,154	3,786	1,359	30,399	13,192	21,146	-
VILLA TEJUPAM DE LA UNION	533,184	634,148	7,301	20,120	3,217	1,038	17,828	11,136	65,572	-
SANTIAGO TENANGO	671,350	253,283	6,309	19,987	3,947	1,290	14,424	10,231	4,818	-
SANTIAGO TEPETLAPA	201,405	120,192	3,405	10,352	1,255	567	807	873	-	-
SANTIAGO TETEPEC	907,370	208,875	12,801	35,469	5,507	1,893	38,165	20,414	-	-
SANTIAGO TEXCALCINGO	562,793	172,620	8,199	22,596	3,468	1,224	24,463	12,675	-	-
SANTIAGO TEXTITLAN	798,756	170,874	10,547	26,286	4,707	1,518	43,719	20,989	-	-
SANTIAGO TILANTONGO	810,435	323,505	12,259	35,151	4,998	1,992	23,683	12,914	13,851	-
SANTIAGO TILLO	253,341	110,900	3,786	9,975	1,531	555	8,391	6,190	-	-
SANTIAGO TLAZOYALTEPEC	843,874	299,022	12,287	33,783	5,200	1,866	38,915	19,093	-	-
SANTIAGO XANICA	615,140	174,303	9,292	25,887	3,808	1,398	25,904	12,675	-	-
SANTIAGO XIACUI	390,321	161,581	5,607	15,415	2,381	834	11,539	7,908	-	-
SANTIAGO YAITEPEC	979,136	396,131	14,334	30,961	7,361	1,656	36,693	29,886	9,548	-
SANTIAGO YAVEO	1,209,745	456,612	17,601	47,011	7,455	2,715	56,482	29,072	-	54,584
SANTIAGO YOLOMECATL	574,110	222,116	7,226	18,530	3,388	1,116	13,962	12,422	-	-
SANTIAGO YOSONDUA	1,380,031	430,211	18,934	48,381	8,288	2,613	62,570	37,016	-	-
SANTIAGO YUCUYACHI	295,158	140,398	4,767	13,900	1,842	750	6,865	3,931	705	-
SANTIAGO ZACATEPEC	906,725	186,159	12,542	34,396	5,541	1,974	44,944	21,410	-	-



GOBIERNO DEL ESTADO
DE OAXACA

Municipio	Fondo General de Participaciones	Fondo de Fomento Municipal	Participaciones en Impuestos Especiales	Fondo de Fiscalización	Impuesto Sobre Automoviles Nuevos	Fondo Resarcitorio sobre el ISAN	Fondo de Compensación	Impuesto Sobre la Venta Final de Gasolina y Diesel	ISR	Hidrocarburos
SANTIAGO ZOOCHILA	383,956	146,058	5,243	17,363	2,298	906	2,712	2,022	-	-
NUEVO ZOQUIAPAM	527,864	233,948	7,101	19,552	3,150	1,032	12,317	9,381	10,292	-
SANTO DOMINGO INGENIO	1,613,520	497,435	18,708	37,399	8,709	1,989	53,223	48,846	185,599	-
SANTO DOMINGO ALBARRADAS	288,754	129,250	4,608	13,030	1,780	702	6,540	3,876	-	-
SANTO DOMINGO ARMENTA	627,115	346,618	8,858	23,867	3,771	1,290	27,029	14,644	-	-
SANTO DOMINGO CHIHUITAN	351,638	123,424	4,735	12,814	2,107	657	10,096	7,405	-	-
SANTO DOMINGO DE MORELOS	1,589,712	389,004	20,611	53,051	9,594	2,868	90,003	46,039	-	-
SANTO DOMINGO IXCATLAN	305,856	106,350	5,085	15,247	1,913	819	4,991	2,787	-	-
SANTO DOMINGO NUXAA	645,716	368,834	9,300	25,592	3,950	1,377	24,895	13,639	-	-
SANTO DOMINGO OZOLOTEPEC	315,580	133,803	5,197	15,370	1,975	825	6,780	3,600	-	-
SANTO DOMINGO PETAPA	1,299,604	241,560	17,953	46,725	7,959	2,538	67,329	37,423	-	-
SANTO DOMINGO ROAYAGA	364,302	152,634	5,988	17,581	2,274	948	8,568	4,302	-	-
SANTO DOMINGO TEHUANTEPEC	12,886,684	4,395,997	156,333	376,006	74,088	20,046	318,190	273,840	-	-
SANTO DOMINGO TEOJOMULCO	872,265	263,641	12,036	32,891	5,316	1,746	39,751	21,139	-	-
SANTO DOMINGO TEPUXTEPEC	947,456	172,674	12,629	31,114	5,688	1,833	41,366	24,655	-	-
SANTO DOMINGO TLATAYAPAM	192,266	104,719	3,083	9,035	1,179	465	923	1,428	-	-



GOBIERNO DEL ESTADO
DE OAXACA

Municipio	Fondo General de Participaciones	Fondo de Fomento Municipal	Participaciones en Impuestos Especiales	Fondo de Fiscalización	Impuesto Sobre Automoviles Nuevos	Fondo Resarcitorio sobre el ISAN	Fondo de Compensación	Impuesto Sobre la Venta Final de Gasolina y Diesel	ISR	Hidrocarburos
SANTO DOMINGO TONALTEPEC	573,209	275,677	8,011	21,480	3,490	1,200	21,174	13,291	42,460	-
SANTO DOMINGO TONALA	1,033,094	807,911	18,424	50,035	8,264	2,808	34,236	31,038	-	-
SANTO DOMINGO TONALTEPEC	233,047	117,345	3,970	12,073	1,453	639	1,875	1,228	4,732	-
SANTO DOMINGO XAGACIA	564,053	123,234	7,632	15,079	3,276	789	8,048	13,998	6,989	-
SANTO DOMINGO YANHUITLAN	585,781	197,491	7,596	22,166	3,495	1,446	10,586	8,293	18,458	-
SANTO DOMINGO YODOHINO	215,088	103,757	3,455	10,785	1,334	558	2,193	1,345	-	-
SANTO DOMINGO ZANATEPEC	2,799,008	828,085	28,103	68,840	16,147	4,449	61,861	69,225	-	-
SANTOS REYES NOPALA	2,328,839	845,323	30,294	74,594	14,093	4,005	135,321	75,134	-	-
SANTOS REYES PAPALO	610,035	275,097	8,839	24,605	3,735	1,404	20,452	11,638	-	-
SANTOS REYES TEPEJILLO	368,112	152,695	5,547	15,723	2,254	903	7,847	5,189	5,468	-
SANTOS REYES YUCUNA	388,635	144,372	6,225	18,036	2,423	969	12,231	4,084	41,012	-
SANTO TOMAS JALIEZA	788,108	318,116	10,502	28,586	4,743	1,650	27,519	16,967	8,325	-
SANTO TOMAS MAZALTEPEC	504,001	193,285	7,311	19,489	3,088	1,041	18,289	11,700	-	-
SANTO TOMAS OCOTEPEC	709,081	407,830	10,126	27,323	4,335	1,476	29,626	16,226	-	-
SANTO TOMAS TAMAZULAPAN	538,716	260,136	7,728	22,334	3,286	1,191	15,780	9,252	-	-
SAN VICENTE COATLAN	738,943	214,359	10,016	27,062	4,475	1,491	32,396	17,337	-	-
SAN VICENTE LACHIXIO	723,623	165,726	9,783	27,325	4,310	1,383	23,856	16,036	-	-
SAN VICENTE NUÑU	243,550	119,024	4,128	11,946	1,532	714	2,971	2,223	-	-
SILACAYOAPAM	1,470,678	730,970	20,165	57,423	8,904	3,090	48,203	28,429	-	-



GOBIERNO DEL ESTADO
DE OAXACA

Municipio	Fondo General de Participacione	Fondo de Fomento Municipal	Participaciones en Impuestos Especiales	Fondo de Fiscalización	Impuesto Sobre Automoviles Nuevos	Fondo Resarcitorio sobre el ISAN	Fondo de Compensación	Impuesto Sobre la Venta Final de Gasolina y Diesel	ISR	Hidrocarburos
SITIO DE XITLAPEHUA	302,138	178,462	5,016	14,884	1,889	798	15,666	8,627	-	-
SOLEDAD ETLA	831,810	405,247	10,690	25,642	4,986	1,350	37,039	25,932	-	-
VILLA DE TAMAZULAPAM DEL PROGRESO	1,652,044	719,505	19,831	46,672	9,551	2,871	51,117	43,754	-	-
TANETZE DE ZARAGOZA	400,444	176,748	5,939	17,251	2,462	915	11,914	6,712	1,538	-
TANICHE	321,709	187,295	5,216	15,382	2,003	819	17,374	3,001	-	-
TATALTEPEC DE VALDES	904,809	280,474	12,749	33,299	5,556	1,914	47,309	24,468	-	-
TEOCOCUILCO DE MARCOS PEREZ	369,882	180,601	5,332	15,258	2,239	804	7,501	5,413	7,776	-
TEOTITLAN DE FLORES MAGON	2,500,092	1,291,683	36,369	100,796	15,144	5,259	65,541	46,373	-	-
TEOTITLAN DEL VALLE	972,322	451,677	13,554	34,976	5,956	2,268	43,616	25,269	18,150	-
TEOTONGO	364,767	172,667	5,415	15,874	2,223	828	6,607	4,679	-	-
TEPELMEME VILLA DE MORELOS	589,320	279,598	7,898	24,254	3,511	1,665	12,346	6,813	-	-
HEROICA VILLA DE TEZOATLAN DE SEGURA Y LUNA, CUNA DE LA INDEPENDENCIA DE OAXACA	2,219,713	1,005,391	29,921	82,335	13,386	4,227	82,792	49,295	-	-
SAN JERONIMO TLAOCOCHAHUAYA	1,359,514	341,554	16,165	42,649	7,964	2,445	40,068	30,175	-	-
TLACOLULA DE MATAMOROS	5,909,400	2,220,774	63,409	148,864	33,398	8,463	112,887	126,415	283,048	-
TLACOTEPEC PLUMAS	230,628	171,081	3,581	9,933	1,416	609	3,173	2,911	-	-
TLALIXTAC DE CABRERA	2,972,404	939,366	33,392	79,186	17,096	4,812	67,473	71,265	36,803	-
TOTONTEPEC VILLA DE MORELOS	1,071,303	349,806	14,160	40,103	6,386	2,322	42,146	27,401	-	-



GOBIERNO DEL ESTADO
DE OAXACA

Municipio	Fondo General de Participaciones	Fondo de Fomento Municipal	Participaciones en Impuestos Especiales	Fondo de Fiscalización	Impuesto Sobre Automoviles Nuevos	Fondo Resarcitorio sobre el ISAN	Fondo de Compensación	Impuesto Sobre la Venta Final de Gasolina y Diesel	ISR	Hidrocarburos
TRINIDAD ZAACHILA	536,471	229,566	7,756	21,318	3,300	1,137	22,097	12,397	-	-
LA TRINIDAD VISTA HERMOSA	251,406	119,455	3,698	10,779	1,345	618	1,875	1,605	-	-
UNION HIDALGO	3,177,207	1,480,049	41,028	99,461	18,959	6,426	117,350	92,058	-	-
VALERIO TRUJANO	315,041	96,000	4,786	13,608	1,950	735	10,269	5,684	-	-
SAN JUAN BAUTISTA VALLE NACIONAL	3,366,560	924,890	43,840	110,188	19,864	6,108	141,964	71,505	-	-
VILLA DIAZ ORDAZ	1,347,182	643,683	17,777	43,443	8,065	2,625	50,742	34,931	23,686	-
YAXE	1,077,783	623,893	16,871	49,264	6,651	2,610	22,299	13,305	-	-
MAGDALENA YODOCONO DE PORFIRIO DIAZ	329,945	191,179	5,441	15,697	2,329	885	33,227	5,494	-	-
YOGANA	352,095	140,518	5,696	16,479	2,226	906	10,471	5,245	-	-
YUTANDUCHI DE GUERRERO	455,878	176,172	6,476	20,451	2,765	1,056	8,827	4,611	-	-
VILLA DE ZAACHILA	7,324,957	2,765,710	81,404	198,146	42,587	9,882	304,567	216,631	636,950	-
SAN MATEO YACUTINDO	924,117	168,765	12,288	27,118	5,428	1,395	24,116	23,356	-	-
ZAPOTITLAN LAGUNAS	640,698	279,910	9,370	25,424	3,934	1,416	26,366	13,839	-	-
ZAPOTITLAN PALMAS	357,497	212,138	5,236	14,707	2,185	786	10,558	6,503	6,534	-
SANTA INES DE ZARAGOZA	433,960	231,020	6,615	19,105	2,679	1,032	12,144	6,866	-	-
ZIMATLAN DE ALVAREZ	3,728,628	1,428,515	45,089	111,941	22,101	6,567	141,898	100,083	-	-



GOBIERNO DEL ESTADO
DE OAXACA

5.- RESULTADO DE LAS OPERACIONES DERIVADAS DE LA DEUDA PÚBLICA Y OTRAS OBLIGACIONES DE PAGO

POLÍTICA DE DEUDA PÚBLICA

Se mantiene una política responsable de la deuda pública a través de medidas de disciplina y responsabilidad fiscal que garanticen la estabilidad financiera del gobierno. Aplicando criterios de disciplina y responsabilidad fiscal, considerados en la Ley de Disciplina Financiera de las Entidades Federativas y los Municipios.

5.1- DEUDA PÚBLICA Y OBLIGACIONES DE PAGO ESTATAL

La Ley de Deuda Pública del Estado, contempla dos tipos de Financiamientos: aquellos que se reflejan como un pasivo directo y las Obligaciones de Pago que no representan un pasivo directo al Estado, más sin embargo existe el compromiso de pago.

Existen 7 financiamientos a corto plazo vigentes: 6 créditos bancarios y 1 línea crédito de factoraje financiero (cadena productiva); 6 financiamientos a largo plazo, considerados como pasivos directos; 2 créditos bono cupón cero y 2 financiamientos a largo plazo, considerados como otras obligaciones de pago, ya que no representan un pasivo directo al Estado, pero si una obligación de pago:



GOBIERNO DEL ESTADO
DE OAXACA

SALDO Y CARACTERÍSTICAS DE LA DEUDA PÚBLICA Y OBLIGACIONES DE PAGO ESTATAL

(cantidades en pesos)

Acceptor	Monto Contratado	Tasa Interés	Sobretasa	Fecha Sucripción	Plazo Meses	Fecha de Vencimiento	Saldo a marzo 2018	Saldo a marzo 2019	%
A. Deuda Pública a Corto Plazo							1,067,656,321.36	2,102,331,638.49	12.60
CRÉDITOS SIMPLES									
SCOTIABANK INVERLAT	300,000,000.00	TIIE 28	0.58	9-nov-17	12	8-nov-18	238,500,000.00	0.00	0.00
MULTIVA	500,000,000.00	TIIE 28	0.72	17-nov-17	12	16-nov-18	397,500,000.00	0.00	0.00
INTERACCIONES	1,100,000,000.00	TIIE 28	0.82	4-dic-17	12	3-dic-18	416,740,000.00	0.00	0.00
BANORTE (ANTES INTERACCIONES)	1,500,000,000.00	TIIE 28	0.87	10-may-18	12	9-may-19		659,934,286.00	3.95
MULTIVA	400,000,000.00	TIIE 28	0.72	6-ago-18	12	5-ago-19		202,000,000.00	1.21
BANORTE	300,000,000.00	TIIE 28	0.85	6-ago-18	12	5-ago-19		151,500,000.00	0.91
BANORTE	100,000,000.00	TIIE 28	0.85	14-ago-18	12	13-ago-19		53,000,000.00	0.32
SANTANDER	150,000,000.00	TIIE 28	0.60	15-ago-18	12	14-ago-19		72,000,000.00	0.43
BANORTE	1,000,000,000.00	TIIE 28	1.02	15-nov-18	12	14-nov-19		930,000,000.00	5.57
FACTORAJE FINANCIERO Y/O CADENAS PRODUCTIVAS									
SANTANDER 1/	150,000,000.00	NA	NA	1-ago-17	12	31-jul-18	14,916,321.36	0.00	0.00
ARRENDADORA FACTOR BANORTE SA DE CV SOFOM E.R. 1/	200,000,000.00	NA	NA	13-mar-18	12	12-mar-19		0.00	0.00
ARRENDADORA FACTOR BANORTE SA DE CV SOFOM E.R. 1/	200,000,000.00	NA	NA	25-sep-18	12	24-sep-19		33,897,352.49	0.20
B. Deuda Pública a Largo Plazo							6,985,855,713.80	9,345,009,390.01	56.00
CERTIFICADOS BURSÁTILES									
TENEDORES CERT. BURSÁTILES OAXACA11 6/	1,947,000,000.00	TIIE 91	1.35	16-dic-11	180	1-dic-26	1,430,071,500.00	0.00	0.00
TENEDORES CERT. BURSÁTILES OAXACA13 6/	1,200,000,000.00	9%		23-dic-13	179	5-dic-28	1,069,198,577.00	0.00	0.00
CRÉDITOS SIMPLES									
BANOBRAS	1,392,000,000.00	6.88%	0.95	18-dic-13	179	4-nov-28	1,168,179,536.77	1,100,765,473.77	6.60
BANOBRAS 2/	752,805,612.47	TIIE 28 - 8.14%	0.84	14-ago-14	204	15-jun-31	56,149,809.35	176,165,164.21	1.06
BBVA BANCOMER 6/	1,000,000,000.00	TIIE 28	1.08	18-jun-15	240	30-jun-35	981,435,433.00	0.00	0.00
SANTANDER 6/	2,400,000,000.00	TIIE 28	0.79	22-oct-15	180	25-nov-30	2,280,820,857.68	0.00	0.00
BANOBRAS (Refinanciamiento)	5,000,000,000.00	TIIE 28	0.40	7-nov-18	300	23-nov-43		4,903,168,990.93	29.38
BANOBRAS (Refinanciamiento)	2,155,440,832.93	TIIE 28	0.51	7-nov-18	240	24-nov-38		2,133,354,287.07	12.78
BANOBRAS (Refinanciamiento) 2/	4,000,000,000.00	TIIE 28	0.43	7-nov-18	240	24-nov-38		337,145,674.03	2.02
SANTANDER (Refinanciamiento)	700,000,000.00	TIIE 28	0.52	6-nov-18	240	01-nov-38		694,409,800.00	4.16
C. Obligaciones de Pago a Largo Plazo (Créditos Bono Cupón Cero)							4,468,090,611.00	1,401,894,429.00	8.40
CRÉDITOS SIMPLES									
BANOBRAS - FONREC I 6/	2,082,453,349.82	6.84%-8.04%	0.68	15-jun-11	240	2-ago-31	2,031,791,335.00	0.00	0.00
BANOBRAS - PROFISE 6/	583,918,166.00	6.91%-7.07%	1.14	26-jul-12	240	5-oct-32	562,951,130.00	0.00	0.00
BANOBRAS - FONREC II 6/	316,000,000.00	6.18% - 7.85%	0.93	10-ago-12	240	29-nov-32	260,526,230.00	0.00	0.00
BANOBRAS - FONREC III 6/	300,000,000.00	6.58% - 7.63%	0.9	28-nov-13	240	14-abr-34	210,927,487.00	0.00	0.00
BANOBRAS - JUSTICIA PENAL.	405,456,000.00	7.10%-8.05%	1.08	22-may-15	240	26-oct-35	398,859,429.00	398,859,429.00	2.39
BANOBRAS - FONREC IV 2/	1,200,000,000.00	8.12%	0.49	15-dic-17	240	11-abr-38	1,003,035,000.00	1,003,035,000.00	6.01
D. Otras Obligaciones de Pago a Largo Plazo							3,966,714,889.69	3,839,661,541.43	23.01
CERTIFICADOS BURSÁTILES									
TENEDORES CERT. BURSÁTILES FIDUCIARIOS OAXCB 07U 4/	2,799,999,915.00	5.20%	NA	11-dic-07	360	31-may-37	3,486,301,596.69	3,509,225,064.38	21.03
PROYECTO DE PRESTACIÓN DE SERVICIOS (PPS)									
OPERADORA DE LA CIUDAD JUDICIAL DE OAXACA SA DE CV 5/	1,260,524,445.00	NA	NA	3-ene-08	180	3-ene-23	480,413,293.00	330,436,477.05	1.98
TOTAL DEUDA PÚBLICA Y OTRAS OBLIGACIONES DE PAGO (A + B + C + D)							16,488,317,535.85	16,688,896,998.93	100.00

1/ Cadena Productiva, papeles de descuento vigencia de 180 días.

2/ Crédito MAS Oaxaca: en proceso de disposición, el Estado tiene hasta el día 31 de enero de 2021 para terminar de disponer del recurso. Crédito Banobras FONREC IV y Banobras (Refinanciamiento) también en proceso de disposición.

3/ Créditos considerados como Obligaciones de Pago, donde el Estado solamente paga intereses; el principal será cubierto con bonos cupón cero constituidos por el Gobierno Federal.

4/ Financiamiento contratado en UDI'S, saldo al cierre del trimestre es de 560,522,852.40 UDI'S.

5/ El saldo reportado es el importe del crédito vigente contratado por la Sociedad Objeto Específico (SOE); la obligación del Estado de Oaxaca es el pago mensual de la prestación del servicio por el mantenimiento y administración de Cd. Judicial.

6/ Financiamientos pagados anticipadamente en su totalidad, derivado del refinanciamiento de la deuda pública.

El saldo de la deuda pública a corto plazo, representa el 12.60 por ciento del total de la deuda pública y otras obligaciones de pago; los financiamientos a largo plazo considerados como pasivos directo del Estado, representan el 56 por ciento; el saldo de los Créditos Bono Cupón Cero, donde el Estado solamente paga intereses y el pago de capital está a cargo de la Federación representa el 8.40 por ciento y



GOBIERNO DEL ESTADO
DE OAXACA

las otras obligaciones de pago a largo plazo, su saldo representa el 23.01 por ciento.

Los Instrumentos Derivados

Los instrumentos derivados vigentes, son contratados con fines exclusivos de cobertura (SWAP y CAP) para cubrir el riesgo del incremento abrupto de la tasa TIIE, así como cumplir con la obligación de contratación para la disposición del financiamiento, en el caso del crédito Banobras MAS Oaxaca.

INSTRUMENTOS DERIVADOS

FINANCIAMIENTO ASOCIADO	TIPO DE DERIVADO CONTRATADO	INSTITUCIÓN FINANCIERA CONTRATADA	MONTO REFERENCIA Y VALOR NOMINAL	ACTIVO SUBYACENTE / PRECIO EJERCICIO	INICIO	VENCIMIENTO
Crédito Banobras MAS Oaxaca	CAP	Banamex	13,006,174.03 MNX	9.00%	02-abr-18	01-abr-19
Crédito Banobras 5,000 mdp (Refinanciamiento)	SWAP	Santander	2,500,000,000.00 MNX	TIIE 28d / 8.82%	29-nov-18	27-nov-23
		Santander	407,977,390.68 MNX	TIIE 28d / 8.84%	29-nov-18	27-nov-23
		Santander	1,392,022,609.32 MNX	TIIE 28d / 8.84%	04-dic-18	27-nov-23
Crédito Banobras 2,155 mdp (Refinanciamiento)	SWAP	Banorte	700,000,000.00 MNX	TIIE 28d / 8.91%	17-dic-18	15-dic-23
		Banorte	2,150,528,408.63 MNX	TIIE 28d / 8.91%	17-dic-18	27-mar-23
Crédito Banobras 4,000 mdp (Refinanciamiento)	SWAP	Banorte	339,859,794.18 MNX	TIIE 28d / 8.91%	17-dic-18	15-dic-23
		Banorte	3,635,000,000.00 MNX	TIIE 28d / 8.98%	01-abr-19	15-dic-23
Crédito Santander 700 mdp (Refinanciamiento)	SWAP	Santander	700,000,000.00 MNX	TIIE 28d / 8.84%	26-nov-18	27-nov-23

5.1.1.- DEUDA PÚBLICA DIRECTA (Pasivo directo).

Son financiamientos contratados por el Estado, que representan un endeudamiento y que afectan la situación patrimonial del Estado.

El saldo de la deuda directa al cierre del trimestre asciende a 11 mil 413 millones 443 mil 676 pesos, existe un incremento real de 36.69 por ciento respecto a marzo de 2018. En este caso no se incluyen las cadenas productivas, ya que contablemente se encuentran registradas dentro del pasivo circulante como proveedores o prestadores de servicios por pagar.



GOBIERNO DEL ESTADO
DE OAXACA

SALDO DE LA DEUDA BRUTA O NETA DEL SECTOR PÚBLICO PRESUPUESTARIO POR VENCIMIENTO
(Pesos)

CONCEPTO	SALDO A		VARIACIÓN RESPECTO A 2018	
	MZO 2018	MZO 2019	IMPORTE	% REAL /1
1. Deuda Neta	8,028,595,714	11,413,443,676	3,384,847,962	36.69
	(3-2)	(3-2)		
Corto Plazo 2/	1,052,740,000.00	2,068,434,286.00	1,015,694,286.00	88.92
INTERACCIONES	416,740,000.00	0.00	-416,740,000.00	-100.00
SCOTIABANK INVERLAT	238,500,000.00	0.00	-238,500,000.00	-100.00
MULTIVA	397,500,000.00	0.00	-397,500,000.00	-100.00
BANORTE (ANTES INTERACCIONES)	0.00	659,934,286.00	659,934,286.00	N/R
MULTIVA		202,000,000.00	202,000,000.00	N/R
BANORTE		151,500,000.00	151,500,000.00	N/R
BANORTE		53,000,000.00	53,000,000.00	N/R
SANTANDER		72,000,000.00	72,000,000.00	N/R
BANORTE		930,000,000.00	930,000,000.00	N/R
Largo Plazo	6,975,855,714.19	9,345,009,390.01	2,369,153,675.82	28.80
TENEDORES CERT. BURSÁTILES OAXACA11	1,430,071,500.00	0.00	-1,430,071,500.00	-100.00
TENEDORES CERT. BURSÁTILES OAXACA13	1,069,198,577.39	0.00	-1,069,198,577.39	-100.00
BANOBRAS	1,168,179,536.77	1,100,765,473.77	-67,414,063.00	-9.40
BANOBRAS (Más Oaxaca) 3/	56,149,809.35	176,165,164.21	120,015,354.86	201.66
BBVA BANCOMER	981,435,433.00	0.00	-981,435,433.00	-100.00
SANTANDER	2,270,820,857.68	0.00	-2,270,820,857.68	-100.00
BANOBRAS (Refinanciamiento)		4,903,168,990.93	4,903,168,990.93	N/R
BANOBRAS (Refinanciamiento)		2,133,354,287.07	2,133,354,287.07	N/R
BANOBRAS (Refinanciamiento) 3/		337,145,674.03	337,145,674.03	N/R
SANTANDER (Refinanciamiento)		694,409,800.00	694,409,800.00	N/R

1/ Deflactado de acuerdo al Índice Nacional de Precios al Consumidor (INPC)

2/ En este cuadro no se contempla el factoraje financiero (cadenas productivas).

3/ Crédito MAS Oaxaca: en proceso de disposición, el Estado tiene hasta el día 31 de enero de 2021 para terminar de disponer del recurso. El crédito Banobras (Refinanciamiento), también se encuentra en proceso de disposición.

5.1.1.1.- ENDEUDAMIENTO NETO (Pasivo directo).

Existe un desendeudamiento neto de 587 millones 699 mil 998 pesos, que representa un decremento real de 39 por ciento respecto a marzo de 2018. Las amortizaciones de capital se pagaron con recursos del Fondo de Aportaciones para el Fortalecimiento de las Entidades Federativas (FAFEF), Participaciones y Recursos Fiscales (Libre disposición).



GOBIERNO DEL ESTADO
DE OAXACA

ENDEUDAMIENTO NETO SECTOR PÚBLICO PRESUPUESTARIO
(Pesos)

CONCEPTO	REGISTRADO		VARIACIÓN RESPECTO A 2018:	
	MZO 2018	MZO 2019	IMPORTE	% REAL *
Total	-931,531,126.95 (+2)	-587,699,998.21 (+2)	343,831,128.74 (+2)	-39
1. Sector Gobierno	-931,531,126.95 (A-B)	-587,699,998.21 (A-B)	343,831,128.74 (A-B)	-39
A. Financiamiento	0.00	0.00	0.00	N/R
Corto Plazo	0.00	0.00	0.00	NR
Largo Plazo	0.00	0.00	0.00	N/R
B. Amortización	931,531,126.95	587,699,998.21	-343,831,128.74	-39
Corto Plazo	847,260,000.00	517,714,284.00	-329,545,716.00	-41
INTERACCIONES	683,260,000.00	0.00	-683,260,000.00	-100
SCOTIABANK INVERLAT	61,500,000.00	0.00	-61,500,000.00	-100
MULTIVA	102,500,000.00	0.00	-102,500,000.00	-100
BANORTE (antes Interacciones)		400,714,284.00	400,714,284.00	N/R
MULTIVA		24,000,000.00	24,000,000.00	N/R
BANORTE		18,000,000.00	18,000,000.00	N/R
BANORTE		11,000,000.00	11,000,000.00	N/R
SANTANDER		24,000,000.00	24,000,000.00	N/R
BANORTE		40,000,000.00	40,000,000.00	N/R
Largo Plazo	84,271,126.95	69,985,714.21	-14,285,412.74	-20
TENEDORES CERT. BURSÁTILES OAXACA11	26,673,900.00	0.00	-26,673,900.00	-100
TENEDORES CERT. BURSÁTILES OAXACA13	9,300,553.39	0.00	-9,300,553.39	-100
BANOBRAS	15,926,059.56	17,426,882.02	1,500,822.46	5
BANOBRAS Más Oaxaca	0.00	3,595,207.47	3,595,207.47	N/R
BBVA BANCOMER	7,066,029.00	0.00	-7,066,029.00	-100
SANTANDER	25,304,585.00	0.00	-25,304,585.00	-100
BANOBRAS (Refinanciamiento)		29,840,437.84	29,840,437.84	N/R
BANOBRAS (Refinanciamiento)		12,890,267.27	12,890,267.27	N/R
BANOBRAS (Refinanciamiento)		2,037,119.61	2,037,119.61	N/R
SANTANDER (Refinanciamiento)		4,195,800.00	4,195,800.00	N/R
2. Sector Paraestatal No Financiero				
A. Financiamiento				
B. Amortización				

* Deflactado de acuerdo al Índice Nacional de Precios al Consumidor (INPC)



GOBIERNO DEL ESTADO
DE OAXACA

5.1.1.2.- COSTO FINANCIERO (Pasivo directo)

El costo financiero de la deuda pública directa asciende a 269 millones 28 mil 124 pesos integrado por el pago de intereses, gastos de la deuda pública y costos por coberturas, los cuales se aplicaron con recursos de FAFEF, Participaciones y Recursos Fiscales (Libre Disposición).

COSTO FINANCIERO DE LA DEUDA DEL SECTOR PÚBLICO PRESUPUESTARIO
(Pesos)

CONCEPTO	REGISTRADO		VARIACIÓN RESPECTO A 2018 :	
	MZO 2018	MZO 2019	Importe	% Real
TOTAL	193,396,124.32 (H2)	269,028,238.14 (H2)	75,632,113.82	34
1. Sector Gobierno	193,396,124.32	269,028,238.14	75,632,113.82	34
Intereses	187,858,121.41	261,528,347.43	73,670,226.02	34
Comisiones	0.00	0.00	0.00	N/R
Gastos	5,538,002.91	1,675,914.85	-3,862,088.06	-71
Costos por coberturas	0.00	5,823,975.86	5,823,975.86	N/R
2. Sector Paraestatal No Financiero				
Intereses				

*Deflactado con el índice de precios del consumidor

5.1.2.- OBLIGACIONES DE PAGO.

En este concepto se contemplan los créditos Bono Cupón Cero a largo plazo que no representan un pasivo directo al Estado.

5.1.2.1.- CRÉDITOS BONOS CUPON CERO.

Se consideran en esta clasificación los créditos contratados derivados del Fondo de Reconstrucción para Entidades Federativas (FONREC IV) y el Fondo para la Implementación del Sistema de Justicia Penal de las Entidades Federativas (JUSTICIA PENAL), que se destinaron para atender los desastres naturales y el desarrollo de la infraestructura de seguridad pública respectivamente, propuesto y aprobado por el Gobierno Federal, a finales del año 2010, donde se abrieron líneas de crédito a través del Banco Nacional de Obras y Servicios Públicos (BANOBRAS)



GOBIERNO DEL ESTADO
DE OAXACA

con beneficios como el manejo de un bono cupón cero sin pago de capital, solo el pago de intereses por parte de los estados beneficiados y con un plazo de 20 años.

Es importante destacar, que para efectos informativos y de control el saldo de esta obligación se refleja en cuentas las contables de orden y no se registran como un pasivo directo, dentro de los estados financieros consolidados, esto derivado que la Federación será la encargada de pagar la amortización del capital

Saldo y Costo Financiero de los Créditos Bono Cupón Cero.

El saldo bruto de los Créditos Bono Cupón Cero al cierre del ejercicio asciende a 1 mil 401 millones 894 mil 429 pesos, integrado por: el crédito Justicia Penal por 398 millones 859 mil 429 pesos y el crédito FONREC IV por 1 mil 3 millones 35 mil pesos.

El valor de las acciones de los Bonos Cupón Cero, que fueron adquiridas por la Federación, para el pago de la amortización anticipada voluntaria parcial o total de los créditos, al cierre del trimestre asciende a 329 millones 699 mil 587 pesos, aplicando el valor de los bonos cupón cero, el saldo neto se reduce a 1 mil 72 millones 194 mil 841 pesos.

Se realizaron pagos de intereses de los financiamientos y honorarios fiduciarios por administración de los fideicomisos, por la cantidad de 30 millones 233 mil 224 pesos, los cuales se ejercieron con recursos de Participaciones y Recursos Fiscales (Libre Disposición).

SALDO Y COSTO FINANCIERO DE LOS CRÉDITOS BONO CUPÓN CERO
(Pesos)

CONCEPTO	MONTO LINEA CRÉDITO	SALDO A DIC 2018 (A)	DATOS DEL PERIODO			SALDO A MZO 2019 (A+B-C-D)	COSTO FINANCIERO ENE-MZO /2
			DISPOSICIÓN (B)	AMORTIZACIÓN ANTICIPADA (C)	VALOR BONO CUPON CERO /1 (D)		
TOTAL		1,401,894,429.00	0.00	0.00	329,699,587.89	1,072,194,841.11	30,233,224.27
Banobras- JUSTICIA PENAL	405,456,000.00	398,859,429.00	0.00		112,874,083.86	285,985,345.14	8,403,003.35
Banobras- FONREC IV	1,200,000,000.00	1,003,035,000.00	0.00		216,825,504.03	786,209,495.97	21,830,220.92

1/ Valor de los bonos cupon cero que servirán para el pago de capital al vencimiento, reportados por Banobras, al cierre del trimestre.

2/ El costo financiero incluye el pago de intereses y gastos por servicios financieros



GOBIERNO DEL ESTADO
DE OAXACA

5.1.2.2.- FACTORAJE FINANCIERO (Cadena productiva).

El Factoraje es un instrumento de financiamiento a través del cual se puede adelantar el cobro de una factura. Los proveedores, contratistas y prestadores servicios pueden ceder facturas a través de cadenas productivas de Nacional Financiera.

Entre los beneficios obtenidos son:

- Coadyuvar a la transparencia en la emisión de pagos.
- Mayor eficiencia en los procesos de pago.
- Detonador del crecimiento económico sectorial y regional.
- Proporciona mayor agilidad en los pagos para los proveedores.

Características:

- Operación de factoraje financiero sin recurso.
- Descuento hasta por el 100% del importe de la cuenta por cobrar.
- Sin comisiones.
- Con tasas de interés competitivas.
- Sin garantías.
- En pesos a tasa fija durante el plazo del crédito
- El financiamiento se otorga a partir de la operación en factoraje de un documento dado de alta en las Cadenas Productivas.
- El pago de intereses es por anticipado, los cuales descuentan el importe de la cuenta por cobrar.
- Contar con al menos una línea de crédito vigente con cualquier Intermediario Financiero.

El saldo al cierre del trimestre asciende a 33 millones 897 mil 352 pesos. Solamente se ha utilizado el 16.94 por ciento de la línea de crédito.



GOBIERNO DEL ESTADO
DE OAXACA

SALDO DE CADENAS PRODUCTIVAS
(Pesos)

CONCEPTO	SALDO A DIC 2018 (A)	DATOS DEL PERIODO		SALDO A MZO 2019 (A+B-C)
		MONTO DISPUESTO (B)	AMORTIZACIÓN (C)	
Total	17,812,440.30	17,512,854.59	1,427,942.40	33,897,352.49
ARRENDADORA FACTOR BANORTE, S.A DE C.V. SOFOM E.R.	17,812,440.30	17,512,854.59	1,427,942.40	33,897,352.49

5.1.2.3.- BURSATILIZACION 2007

El Gobierno del Estado, ha cumplido en tiempo y forma con la obligaciones contraídas por el financiamiento recibido a través de la emisión de Certificados Bursátiles Fiduciarios, títulos en Unidades de Inversión (UDI) que cotizan en el mercado bursátil, cuya clave de pizarra es OAXCB 07U, como son: los pagos de intereses y de principal al público inversionista tenedores de los títulos emitidos. También ha mantenido a la fecha la calificación de 'AA+(mex)' de Fitch México, S.A. de C.V y 'mx.AA' de parte de Standard & Poor's, S.A. de C. V., que significan una alta calidad crediticia y una sólida capacidad de pago de intereses así como de principal.

Al cierre del Primer Trimestre de 2019, de conformidad con lo establecido en el prospecto ante la bolsa mexicana de valores y las cláusulas del Fideicomiso de Captación, Administración y de Pago número: F/246859; los pagos de intereses se vienen realizando semestralmente como lo estipula dicho Fideicomiso en los meses de mayo y noviembre y las amortizaciones son anuales en el mes de mayo. Los pagos están sujetos al día hábil que corresponda a fin de mes, si por algún motivo el día de cierre es inhábil, los pagos se realizarán al día hábil siguiente.

El saldo insoluto al cierre del mes de Primer Trimestre de 2019, asciende a 560 millones 522 mil 852 Unidades de Inversión (UDIS) que corresponde a valor de mercado a la cantidad de 3 mil 509 millones 225 mil 64 pesos.

En relación a la emisión de los certificados bursátiles fiduciarios 2007, está establecido como garantía de pago el 100 % de los ingresos del Derecho Vehicular e Impuesto Sobre Erogaciones por Remuneraciones al Trabajo Personal antes Impuesto Sobre Nómina (ISN) como fuente de pago de los intereses y del principal generado por la emisión y otros gastos colaterales de la misma. Estos recursos captados para tal efecto, han sido suficientes, al grado que del total, retornan a las arcas del Gobierno un porcentaje importante bajo el concepto de remanentes, los cuales son aplicados a las necesidades más apremiantes del Estado.



GOBIERNO DEL ESTADO
DE OAXACA

Lo antes descrito, confirma que el Gobierno del Estado de Oaxaca ha cumplido ampliamente con las obligaciones contraídas y que por esta razón, hasta la fecha, no se han recibido ninguna Notificación de incumplimiento de ningún Evento Grave o Preventivo y ha mantenido una alta calidad crediticia.

5.1.2.4.- PROYECTOS DE PRESTACION DE SERVICIOS A LARGO PLAZO (PPS)

La primera entidad federativa de México en realizar reformas para incorporar el esquema de los Proyectos de Prestación de Servicios (PPS), es el Estado de Oaxaca, en el 2005; para tal efecto, el día 3 de septiembre se publicaron en el Periódico Oficial del Estado, diversas reformas legales con el propósito de adecuar la legislación local con la operación de este esquema jurídico-financiero.

En el mes de febrero de 2006, el Estado dio a conocer la adopción del esquema PPS para llevar a cabo obras de infraestructura, la modificación de su marco jurídico le permitió en ese momento aplicar el capital privado sobre terrenos que son propiedad del gobierno, bajo este contexto, decidió no comprometer los recursos presupuestales de la entidad y aprovechar la inversión de los particulares.

Como segundo proyecto de esta naturaleza de financiamiento, se edificó el "Centro Administrativo y Judicial Porfirio Díaz Soldado de la Patria", en Reyes Mantecón, Municipio de San Bartolo Coyotepec, contrato firmado el día 03 de enero del 2008; el Estado celebró un contrato de prestación de servicios con inversionistas privados, quienes se encargaron de realizar la inversión para construir, equipar y dar mantenimiento a la infraestructura creada en terrenos estatales.

Las ventajas importantes que presenta la figura financiera de los PPS, son las siguientes:

Le permite al Estado convertir un gasto corriente en gasto de inversión, puesto que todas las cantidades que erogaba vía de arrendamientos y servicios generales de oficinas, ahora se aplican para recibir estos servicios y además adquirir el inmueble en que se desarrollan, coadyuvando a despejar el centro histórico de casi todas las oficinas Gubernamentales.

El financiamiento lo contratan los inversionistas privados, por lo cual no constituye Deuda Directa para el Estado, cabe señalar que la estructura fiscal de los PPS, se recupera y se reinvierte el Impuesto al Valor Agregado IVA el cual no se pagó como



GOBIERNO DEL ESTADO
DE OAXACA

contraprestación; hasta no recibir a la entera satisfacción la Ciudad Administrativa “Benemérito de las Américas” y la Ciudad Judicial.

Por otro lado el beneficio estrictamente económico-financiero de los PPS para las finanzas públicas del Estado, se ha favorecido el turismo en la Ciudad, con el objeto de que la gente cuente con más espacios para disfrutar el Centro Histórico.

Una vez terminada la obra, se proyectó el pago de una contraprestación durante los próximos 15 años, por concepto de disponibilidad de la infraestructura, lo que ha permitido diferir la inversión en el gasto de capital a largo plazo, por lo que son más eficientes los recursos públicos, sin que las inversiones impliquen la contratación de Deuda Pública precisamente al no implicar la transferencia de un recurso extraordinario del privado al Estado ni una obligación indefectible de pago.

Esta contraprestación depende en su determinación de la verificación de la inversión en los términos establecidos, acorde con las especificaciones requeridas y el mantenimiento de calidad.

Este financiamiento a través de los PPS, permitió que el Gobierno del Estado realice prepagos a cuenta de capital, sin asumir ninguna penalización.

Al cierre del Primer Trimestre del ejercicio fiscal 2019, el saldo insoluto de los pagos como contraprestación de servicio y el saldo del Patrimonio del Proyecto de Prestación de Servicios registrados en este periodo son los siguientes:

PROYECTO DE PRESTACIÓN DE SERVICIOS: CD. JUDICIAL REYES MANTECÓN
SALDOS INSOLUTOS, PAGOS ACUMULADOS Y PATRIMONIO, MARZO DE 2019.

Conceptos	Saldo Inicial 30 de noviembre 2010	Saldo Insoluto al 31 de marzo de 2019	Variación % pagado
Línea de Crédito Banorte	1,419,714,130.78	261,905,644.75	81.55
Capital de Riesgo	169,199,985.75	68,530,382.30	59.50
Totales	1,588,914,116.53	330,436,477.05	79.20
Importe de las Cuentas del Fideicomiso al 31 de marzo 2019.		263,177,405.06	
Saldo por cubrir		67,259,071.99	

Total Pagado al 31/03/2019	3,345,497,195.20
Servicio de la Deuda	1,756,583,078.67



GOBIERNO DEL ESTADO
DE OAXACA

En el cuadro, se registran los saldos de las obligaciones financieras contraídas en el Proyecto de Prestación de Servicios, Ciudad Judicial.

El saldo inicial al 30 de noviembre de 2010 del crédito con Banorte por el importe de \$ 1,419 millones 714 mil 130 pesos y de Capital de Riesgo por 169 millones 199 mil 985 pesos, resultando un total de 1,588 millones 914 mil 116 pesos.

En relación a los saldos insolutos, al 31 de marzo de 2019, se ha cubierto el 81.55 % del crédito con Banorte, el 59.50 % de Capital de Riesgo y del total se ha cubierto del total de los saldos insolutos el 79.20%.

El Estado ha saldado como Contraprestación de Servicios con recursos propios, acumulados al 31 de marzo de 2019, la cantidad de 3,345 millones 497 mil 195 pesos, de los cuales 1,756 millones 583 mil 78 pesos corresponden a: Servicio de la Deuda y otros conceptos de administración.

Con respecto a la definición del adeudo que el Gobierno del Estado tiene con la Operadora de la Ciudad Judicial de Oaxaca, S.A. de C.V., al 31 de marzo de 2019, asciende a 67 millones 259 mil 72 pesos considerando los saldos de las cuentas del patrimonio que suma la cantidad de: 263 millones 177 mil 405 pesos. Que en términos relativos representa el 20.35 % con respecto al saldo insoluto del mismo periodo de análisis.

5.1.3.- APLICACIÓN DEL PRESUPUESTO DEL SERVICIO DE LA DEUDA PÚBLICA Y OBLIGACIONES DE PAGO POR FUENTE DE FINANCIAMIENTO

En total se ejercieron presupuestariamente para el servicio de la deuda pública (capítulo del gasto 9000), la cantidad de 1 mil 181 millones 501 mil 684 pesos, los cuales se aplicaron con fuente de financiamiento de los recursos de Participaciones, FAFEF y Recursos Fiscales (Libre Disposición)



GOBIERNO DEL ESTADO
DE OAXACA

SERVICIO DE LA DEUDA PÚBLICA Y OBLIGACIONES DE PAGO POR FUENTE DE FINANCIAMIENTO
ENERO A MARZO 2019
(Pesos)

CONCEPTO	R E C U R S O			TOTALES
	PARTICIPACIONES	FISCALES (LIB. DISP.)	FAFEF	
T o t a l	8,345,186.65	959,556,838.02	213,599,660.03	1,181,501,684.70
	(A+ B)	(A+ B)	(A+ B)	(A+ B)
A. Deuda Pública Estatal	8,282,546.65	929,323,613.75	213,599,660.03	1,151,205,820.43
Corto Plazo	0.00	676,610,654.41	187,940,308.83	864,550,963.24
Multiva			41,023,130.03	41,023,130.03
Banorte		676,610,654.41	120,922,214.63	797,532,869.04
Santander			25,994,964.17	25,994,964.17
Largo Plazo	8,282,546.65	252,712,959.34	25,659,351.20	286,654,857.19
Banobras	7,929,861.87	226,940,922.20	25,659,351.20	260,530,135.27
Santander		25,772,037.14		25,772,037.14
Fideicomisos	352,684.78			352,684.78
B. Obligaciones de Pago	62,640.00	30,233,224.27	0.00	30,295,864.27
Largo Plazo	62,640.00	30,233,224.27	0.00	30,295,864.27
PENAL)		30,233,224.27		30,233,224.27
Fideicomisos	62,640.00			62,640.00

5.2.- RESULTADOS DEL SISTEMA DE ALERTA

La Ley de Disciplina Financiera de las Entidades Federativas y los Municipios (LDF), obliga a la Secretaría de Hacienda y Crédito Público (SHCP) evaluar a aquellos Entes Públicos que tengan Financiamientos u Obligaciones inscritas dentro del Registro Público Único, su nivel de endeudamiento, mejor conocido como Sistema de Alertas.

De acuerdo a la LDF se deben considerar tres indicadores, para medir el nivel de endeudamiento del Ente Público:



GOBIERNO DEL ESTADO
DE OAXACA

**VALORES QUE DETERMINAN LOS LIMITES DE LOS RANGOS BAJO, MEDIO Y ALTO DE
LOS INDICADORES DEL NIVEL DE ENDEUDAMIENTO DEL SISTEMA DE ALERTAS**

INDICADOR		RANGO		
Núm.	Descripción	BAJO	MEDIO	ALTO
1	Deuda Pública y Obligaciones sobre Ingresos de Libre Disposición	<= 100%	<= 200%	<= 200%
2	Servicio de la Deuda y Obligaciones sobre Ingresos de Libre Disposición	<= 7.5%	<= 15%	<= 15%
3	Obligaciones a Corto Plazo y Proveedores y Contratistas sobre Ingresos Totales	<= 7.5%	<= 12.5%	<= 12.5%

Considerando la combinación de los rangos que se ubiquen los indicadores, se clasifica al Ente Público de acuerdo a los siguientes niveles:

- Endeudamiento Sostenible
- Endeudamiento en Observación
- Endeudamiento Elevado

La SHCP realiza una medición anual, con base en la información de Cuenta Pública, dicha medición es relevante, ya que tiene efectos vinculantes al determinar el Techo de Financiamiento Neto, que el Estado podrá acceder el próximo ejercicio fiscal y determina el uso que podrán dar a sus ingresos excedentes disponibles. Las evaluaciones trimestrales sólo son para fines informativos, de seguimiento y no son vinculantes.

La información de la Cuenta Pública del ejercicio 2017, en el caso del Estado de Oaxaca, obtuvo como resultado final un nivel de endeudamiento en observación (foco amarillo), lo que significa que el Estado tendrá como Techo de Financiamiento Neto para el ejercicio 2019, el equivalente al 5 por ciento de sus Ingresos de libre disposición.



GOBIERNO DEL ESTADO
DE OAXACA

Considerando la información del 4to trimestre de 2018, el Estado mantiene el nivel de endeudamiento en observación.

**Resultado del Sistema de Alertas
Oaxaca**

CUENTA PUBLICA 2017			
Nivel de endeudamiento y medición de indicadores			
Porcentaje	Indicador 1	Indicador 2	Indicador 3
Resultado	DyO / ILD	SDyPI / ILD	OCPyPC/IT
	83.0%	10.8%	9.1%

← **RESULTADO FINAL**

Evaluaciones trimestrales para fines informativos y seguimiento

1er TRIMESTRE 2018			
Nivel de endeudamiento y medición de indicadores			
Porcentaje	Indicador 1	Indicador 2	Indicador 3
Resultado	DyO / ILD	SDyPI / ILD	OCPyPC/IT
	80.8%	10.8%	5.4%

2do TRIMESTRE 2018			
Nivel de endeudamiento y medición de indicadores			
Porcentaje	Indicador 1	Indicador 2	Indicador 3
Resultado	DyO / ILD	SDyPI / ILD	OCPyPC/IT
	84.3%	10.9%	5.2%

3er TRIMESTRE 2018			
Nivel de endeudamiento y medición de indicadores			
Porcentaje	Indicador 1	Indicador 2	Indicador 3
Resultado	DyO / ILD	SDyPI / ILD	OCPyPC/IT
	80.1%	10.7%	5.8%

4to TRIMESTRE 2018			
Nivel de endeudamiento y medición de indicadores			
Porcentaje	Indicador 1	Indicador 2	Indicador 3
Resultado	DyO / ILD	SDyPI / ILD	OCPyPC/IT
	80.1%	13.0%	10.9%

Fuente: SHCP

DyO: Deuda y Obligaciones
ILD: Ingresos de Libre Disposición



GOBIERNO DEL ESTADO
DE OAXACA

6.- INFORMACION PROGRAMATICA

6.1.- INDICADORES DE RESULTADOS

La Secretaría de Finanzas del Poder Ejecutivo del Estado de Oaxaca, en colaboración con las Jefatura de la Gubernatura llevaron a cabo la coordinación con Dependencias y Entidades para la realización de la estructura programática, adicional se realizó la construcción de Matrices Indicadoras de Resultados de los programas presupuestales, como parte del mejoramiento de la Gestión de la Administración Pública.

En cumplimiento a los artículos 158, 159 y 160 de Reglamento de la Ley Estatal de Presupuesto y Responsabilidad Hacendaria, las Dependencias y Entidades realizan el registro y/o actualización de metas. Dicha Información debe ser de carácter Público y se encuentran en el Portal de Transparencia Presupuestaria. La información es presenta por Programa Presupuestario y por Unidad Responsable, el desglose en cada una es a nivel actividad presupuestal, la cual se puede consultar en los apartados de Seguimiento Integral de Indicadores, Indicadores de Gestión, Programas Presupuestarios e Indicadores de Actividades Presupuestales, los cuales se puede consultar en la siguiente liga:

http://www.finanzasoaxaca.gob.mx/transparenciapresupuestaria/evaluacion_resu ltados.html



GOBIERNO DEL ESTADO
DE OAXACA

6.2.- DIFUSIÓN DE LOS RESULTADOS DE LAS EVALUACIONES DE LOS RECURSOS FEDERALES MINISTRADOS A LAS ENTIDADES FEDERATIVAS

Con el objetivo de mejorar el diseño y operación de los programas y con ello eficientar la calidad del gasto público, en el marco del cumplimiento de los artículos 134 de la Constitución Política de los Estados Unidos Mexicanos; 85 y 110 párrafo 4 fracciones I, II, III y IV de la Ley Federal de Presupuesto y Responsabilidad Hacendaria; 49 párrafo 4 fracciones II y V de la Ley de Coordinación Fiscal; 79 de la Ley General de Contabilidad Gubernamental; los Lineamientos para informar sobre los recursos federales transferidos a las entidades federativas, municipios y demarcaciones territoriales del Distrito Federal, y de operación de los recursos del Ramo General 33; 137 de la Constitución Política del Estado Libre y Soberano de Oaxaca; 6, 73, 79 fracción I y 83 de la Ley Estatal de Presupuesto y Responsabilidad Hacendaria; 88, 160 y 162 del Reglamento de la Ley Estatal de Presupuesto y Responsabilidad Hacendaria; 97 y 102 fracción VI de la Ley Estatal de Planeación; 11 párrafo primero y segundo, 39, 40, 41, 42, 43, 44, 46, 47, 48 y 49 de la Ley de Desarrollo Social para el Estado de Oaxaca; 45 y 50 de la Ley Orgánica del Poder Ejecutivo del Estado de Oaxaca; 24°, 25°, 26° y Capítulo IV de los Lineamientos Generales para el Monitoreo y Evaluación de los Programas Estatales del Poder Ejecutivo del Estado de Oaxaca se presentan los resultados de las evaluaciones a los Fondos de Aportaciones del Ramo General 33 establecidas en los programas anuales de evaluación

Los resultados de las evaluaciones se pueden consultar en la siguiente liga:

https://ceaco.finanzasoaxaca.gob.mx/infinanciera/difusion_ev.html



GOBIERNO DEL ESTADO
DE OAXACA

7.- PROGRAMAS Y PROYECTOS DE INVERSION AVANCE FISICO FINANCIERO

"Con fundamento a lo dispuesto por el artículo 85 de la Ley Federal de Presupuesto y Responsabilidad Hacendaria y a los Lineamientos para informar sobre el ejercicio, destino y resultados de los recursos federales transferidos a entidades federativas, municipios y demarcaciones territoriales del Distrito Federal, y de Operación de los recursos del Ramo General 33, publicados en el Diario Oficial de la Federación el 25 de abril de 2013; los informes trimestrales emitidos a la Secretaría de Hacienda y Crédito Público a través del Sistema de Formato Único pueden consultarse y descargarse ingresando a la liga de internet:

http://www.finanzasoaxaca.gob.mx/transparenciapresupuestaria/rendicion_cuentas.html



GOBIERNO DEL ESTADO
DE OAXACA

8.- INFORMACION ADICIONAL

8.1.- TÍTULO QUINTO DE LA LEY GENERAL DE CONTABILIDAD GUBERNAMENTAL, REFERENTE A LA TRANSPARENCIA Y DIFUSIÓN DE LA INFORMACIÓN FINANCIERA

En apego al artículo 67 de la Ley General de Contabilidad Gubernamental, los entes obligados publicarán en Internet la información sobre los montos efectivamente pagados durante el periodo por concepto de ayudas y subsidios a los sectores económicos y sociales.

<https://ceaco.finanzasoaxaca.gob.mx/infinanciera/montos.html>

En apego al artículo 68 de la Ley General de Contabilidad Gubernamental en los programas en que concurren recursos federales, de las entidades federativas y, en su caso, municipios y demarcaciones territoriales del Distrito Federal, se harán las anotaciones respectivas identificando el monto correspondiente a cada orden de gobierno.

https://ceaco.finanzasoaxaca.gob.mx/infinanciera/programa_recursos.html

En apego al artículo 69 de la Ley General de Contabilidad Gubernamental, para la presentación de la información financiera y la cuenta pública los entes obligados incluirán la relación de las cuentas bancarias productivas específicas, en las cuales se depositaron los recursos federales transferidos, por cualquier concepto, durante el ejercicio fiscal correspondiente.

<https://ceaco.finanzasoaxaca.gob.mx/infinanciera/cuentas.html>

En apego al artículo 73 de la Ley General de Contabilidad Gubernamental, sin perjuicio de lo dispuesto en otros ordenamientos, las entidades federativas deberán presentar información relativa al FAETA.

<https://ceaco.finanzasoaxaca.gob.mx/infinanciera/aportaciones.html>



GOBIERNO DEL ESTADO
DE OAXACA

En apego al artículo 74 de la Ley General de Contabilidad Gubernamental, sin perjuicio de lo dispuesto en otros ordenamientos, las entidades federativas deberán presentar información relativa a las aportaciones federales en materia de salud.

https://ceaco.finanzasoaxaca.gob.mx/infinanciera/fondo_salud.html

En apego al artículo 76 de la Ley General de Contabilidad Gubernamental, los entes públicos difundirán en Internet la información relativa al FORTAMUN, especificando cada uno de los destinos señalados para dicho Fondo en la Ley de Coordinación Fiscal.

https://ceaco.finanzasoaxaca.gob.mx/infinanciera/aplicacion_recursos.html

En cumplimiento al artículo 77 de la Ley General de Contabilidad Gubernamental, las entidades federativas incluirán en los reportes periódicos y difundirán en Internet la información relativa a los fondos de ayuda federal para la seguridad pública.

https://ceaco.finanzasoaxaca.gob.mx/infinanciera/fondo_seguridad.html

De conformidad al artículo 78 de la Ley General de Contabilidad Gubernamental los entes obligados publicaran la información relativa a las características de las obligaciones que se pagan o garantizan con recursos de fondos federales

<https://ceaco.finanzasoaxaca.gob.mx/infinanciera/obligaciones.html>

De conformidad al artículo 81 de la Ley General de Contabilidad Gubernamental, la información respecto al ejercicio y destino del gasto federalizado, así como respecto al reintegro de los recursos federales no devengados por los entes obligados, para efectos de los informes trimestrales y la cuenta pública, deberá presentarse en los formatos aprobados por el Consejo Nacional de Armonización Contable.

<https://ceaco.finanzasoaxaca.gob.mx/infinanciera/ejercicio.html>

Norma de Evaluación:

https://ceaco.finanzasoaxaca.gob.mx/infinanciera/difusion_ev.html



GOBIERNO DEL ESTADO
DE OAXACA

En cumplimiento al artículo 79 de la Ley General de Contabilidad Gubernamental, se publica el Programa Anual de Evaluaciones correspondiente al ejercicio 2018

https://ceaco.finanzasoxaca.gob.mx/pdf/transparencia/2018/evaluaciones/PROGRAMA_ANUAL_DE_EVALUACION_2018.pdf



GOBIERNO DEL ESTADO
DE OAXACA

8.2.- RELACIÓN DE MUNICIPIOS CON LOS QUE SE HAN FIRMADO CONVENIO DE COLABORACIÓN ADMINISTRATIVA PARA PUBLICAR SU INFORMACIÓN FINANCIERA

En cumplimiento al Título V de la Ley General de Contabilidad Gubernamental, “De la Transparencia y Difusión de la Información Financiera”, la Secretaría de Finanzas conforme al artículo 57 de la ley en comento, a raíz de la obligatoriedad en el ámbito municipal se han firmado convenios administrativos con los municipios que así lo han convenido, para la publicación de su información financiera en el micro sitio que la Secretaría puso a disposición en lo relacionado con la Armonización Contable.

N°	MUNICIPIO	DISTRITO
4	ASUNCION CUYOTEPEJI	HUAJUAPAN
5	ASUNCION IXTALTEPEC	JUCHITAN
7	ASUNCION OCOTLAN	OCOTLAN
8	ASUNCION TLACOLULITA	YAUTEPEC
9	AYOTZINTEPEC	TUXTEPEC
10	EL BARRIO DE LA SOLEDAD	JUCHITAN
11	CALIHUALA	SILACAYOAPAM
12	CANDELARIA LOXICHA	POCHUTLA
13	CIENEGA DE ZIMATLAN	ZIMATLAN
14	CIUDAD IXTEPEC	JUCHITAN
15	COATECAS ALTAS	EJUTLA
16	COICOYAN DE LAS FLORES	JUXTLAHUACA
17	LA COMPAÑIA	EJUTLA
18	CONCEPCION BUENAVISTA	COIXTLAHUACA
19	CONCEPCION PAPALO	CUICATLAN
20	CONSTANCIA DEL ROSARIO	PUTLA
22	COSOLTEPEC	HUAJUAPAN
23	CUILAPAM DE GUERRERO	CENTRO
24	CUYAMECALCO VILLA DE ZARAGOZA	CUICATLAN
26	CHALCATONGO DE HIDALGO	TLAXIACO
27	CHIQUIHUITLAN DE BENITO JUAREZ	CUICATLAN
28	HEROICA CIUDAD DE EJUTLA DE CRESPO	EJUTLA
30	EL ESPINAL	JUCHITAN
31	TAMAZULAPAM DEL ESPIRITU SANTO	MIXE



GOBIERNO DEL ESTADO
DE OAXACA

N°	MUNICIPIO	DISTRITO
32	FRESNILLO DE TRUJANO	HUAJUAPAN
33	GUADALUPE ETLA	ETLA
34	GUADALUPE DE RAMIREZ	SILACAYOAPAM
38	VILLA HIDALGO	VILLA ALTA
40	HUAUTEPEC	TEOTITLAN
41	HUAUTLA DE JIMENEZ	TEOTITLAN
43	HEROICA CIUDAD DE JUCHITAN DE ZARAGOZA	JUCHITAN
45	MAGDALENA APASCO	ETLA
46	MAGDALENA JALTEPEC	NOCHIXTLAN
48	MAGDALENA MIXTEPEC	ZIMATLAN
49	MAGDALENA OCOTLAN	OCOTLAN
50	MAGDALENA PEÑASCO	TLAXIACO
51	MAGDALENA TEITIPAC	TLACOLULA
52	MAGDALENA TEQUISISTLAN	TEHUANTEPEC
53	MAGDALENA TLACOTEPEC	TEHUANTEPEC
54	MAGDALENA ZAHUATLÁN	NOCHIXTLAN
55	MARISCALA DE JUAREZ	HUAJUAPAN
56	MARTIRES DE TACUBAYA	JAMILTEPEC
57	MATIAS ROMERO AVENDAÑO	JUCHITAN
61	MONJAS	MIAHUATLAN
64	NEJAPA DE MADERO	YAUTEPEC
65	IXPANTEPEC NIEVES	SILACAYOAPAM
66	SANTIAGO NILTEPEC	JUCHITAN
68	OCOTLAN DE MORELOS	OCOTLAN
69	LA PE	EJUTLA
70	PINOTEPA DE DON LUIS	JAMILTEPEC
71	PLUMA HIDALGO	POCHUTLA
72	SAN JOSE DEL PROGRESO	OCOTLAN
73	PUTLA VILLA DE GUERRERO	PUTLA
75	REFORMA DE PINEDA	JUCHITAN
76	LA REFORMA	PUTLA
77	REYES ETLA	ETLA
78	ROJAS DE CUAUHEMOC	TLACOLULA



GOBIERNO DEL ESTADO
DE OAXACA

N°	MUNICIPIO	DISTRITO
79	SALINA CRUZ	TEHUANTEPEC
80	SAN AGUSTIN AMATENGO	EJUTLA
81	SAN AGUSTIN ATENANGO	SILACAYOAPAM
82	SAN AGUSTIN CHAYUCO	JAMILTEPEC
83	SAN AGUSTIN DE LAS JUNTAS	CENTRO
84	SAN AGUSTIN ETLA	ETLA
85	SAN AGUSTIN LOXICHA	POCHUTLA
86	SAN AGUSTIN TLACOTEPEC	TLAXIACO
87	SAN AGUSTIN YATARENI	CENTRO
88	SAN ANDRES CABECERA NUEVA	PUTLA
89	SAN ANDRES DINICUITI	HUAJUAPAN
90	SAN ANDRES HUAXPALTEPEC	JAMILTEPEC
92	SAN ANDRES IXTLAHUACA	CENTRO
93	SAN ANDRES LAGUNAS	TEPOSCOLULA
94	SAN ANDRES NUXIÑO	NOCHIXTLAN
95	SAN ANDRES PAXTLAN	MIAHUATLAN
96	SAN ANDRES SINAXTLA	NOCHIXTLAN
97	SAN ANDRES SOLAGA	VILLA ALTA
98	SAN ANDRES TEOTILALPAM	CUICATLAN
99	SAN ANDRES TEPETLAPA	SILACAYOAPAM
101	SAN ANDRES ZABACHE	EJUTLA
102	SAN ANDRES ZAUTLA	ETLA
104	SAN ANTONINO EL ALTO	ZIMATLAN
105	SAN ANTONINO MONTE VERDE	TEPOSCOLULA
108	SAN ANTONIO HUIITEPEC	ZAACHILA
109	SAN ANTONIO NANAHUATIPAM	TEOTITLAN
110	SAN ANTONIO SINICAHUA	TLAXIACO
111	SAN ANTONIO TEPETLAPA	JAMILTEPEC
112	SAN BALTAZAR CHICHICAPAM	OCOTLAN
113	SAN BALTAZAR LOXICHA	POCHUTLA
114	SAN BALTAZAR YATZACHI EL BAJO	VILLA ALTA
115	SAN BARTOLO COYOTEPEC	CENTRO
116	SAN BARTOLOME AYAUTLA	TEOTITLAN
117	SAN BARTOLOME LOXICHA	POCHUTLA



GOBIERNO DEL ESTADO
DE OAXACA

N°	MUNICIPIO	DISTRITO
120	SAN BARTOLOME ZOOGOCHO	VILLA ALTA
121	SAN BARTOLO SOYALTEPEC	TEPOSCOLULA
122	SAN BARTOLO YAUTEPEC	YAUTEPEC
123	SAN BERNARDO MIXTEPEC	ZIMATLAN
124	SAN BLAS ATEMPA	TEHUANTEPEC
125	SAN CARLOS YAUTEPEC	YAUTEPEC
126	SAN CRISTOBAL AMATLAN	MIAHUATLAN
127	SAN CRISTOBAL AMOLTEPEC	TLAXIACO
128	SAN CRISTOBAL LACHIRIOAG	VILLA ALTA
130	SAN DIONISIO DEL MAR	JUCHITAN
131	SAN DIONISIO OCOTEPEC	TLACOLULA
132	SAN DIONISIO OCOTLAN	OCOTLAN
133	SAN ESTEBAN ATATLAHUCA	TLAXIACO
135	SAN FELIPE TEJALAPAM	ETLA
136	SAN FELIPE USILA	TUXTEPEC
138	SAN FRANCISCO CAJONOS	VILLA ALTA
140	SAN FRANCISCO CHINDUA	NOCHIXTLAN
141	SAN FRANCISCO DEL MAR	JUCHITAN
142	SAN FRANCISCO HUEHUETLAN	TEOTITLAN
143	SAN FRANCISCO IXHUATAN	JUCHITAN
144	SAN FRANCISCO JALTEPETONGO	NOCHIXTLAN
145	SAN FRANCISCO LACHIGOLO	TLACOLULA
146	SAN FRANCISCO LOGUECHE	MIAHUATLAN
147	SAN FRANCISCO NUXAÑO	NOCHIXTLAN
148	SAN FRANCISCO OZOLOTEPEC	MIAHUATLAN
149	SAN FRANCISCO SOLA	SOLA DE VEGA
154	SAN ILDEFONSO AMATLAN	MIAHUATLAN
155	SAN ILDEFONSO SOLA	SOLA DE VEGA
156	SAN ILDEFONSO VILLA ALTA	VILLA ALTA
158	SAN JACINTO TLACOTEPEC	SOLA DE VEGA
159	SAN JERONIMO COATLAN	MIAHUATLAN
160	SAN JERONIMO SILACAYOAPILLA	HUAJUAPAN
161	SAN JERONIMO SOSOLA	ETLA
162	SAN JERONIMO TAVICHE	OCOTLAN



GOBIERNO DEL ESTADO
DE OAXACA

N°	MUNICIPIO	DISTRITO
163	SAN JERÓNIMO TECOATL	TEOTITLAN
164	SAN JORGE NUCHITA	HUAJUAPAN
165	SAN JOSE AYUQUILA	HUAJUAPAN
166	SAN JOSE CHILTEPEC	TUXTEPEC
168	SAN JOSE ESTANCIA GRANDE	JAMILTEPEC
169	SAN JOSE INDEPENDENCIA	TUXTEPEC
170	SAN JOSE LACHIGUIRI	MIAHUATLAN
171	SAN JOSE TENANGO	TEOTITLAN
172	SAN JUAN ACHIUTLA	TLAXIACO
174	ANIMAS TRUJANO	CENTRO
175	SAN JUAN BAUTISTA ATATLAHUCA	ETLA
176	SAN JUAN BAUTISTA COIXTLAHUACA	COIXTLAHUACA
177	SAN JUAN BAUTISTA CUICATLÁN	CUICATLAN
178	SAN JUAN BAUTISTA GUELACHE	ETLA
179	SAN JUAN BAUTISTA JAYACATLAN	ETLA
181	SAN JUAN BAUTISTA SUCHITEPEC	HUAJUAPAN
182	SAN JUAN BAUTISTA TLACOATZINTEPEC	CUICATLAN
183	SAN JUAN BAUTISTA TLACHICHILCO	SILACAYOAPAM
186	SAN JUAN CIENEGUILLA	SILACAYOAPAM
187	SAN JUAN COATZOSPAM	TEOTITLAN
192	SAN JUAN CHILATECA	OCOTLAN
193	SAN JUAN DEL ESTADO	ETLA
194	SAN JUAN DEL RIO	TLACOLULA
195	SAN JUAN DIUXI	NOCHIXTLAN
197	SAN JUAN GUELAVIA	TLACOLULA
198	SAN JUAN GUICHICOVI	JUCHITAN
199	SAN JUAN IHUALTEPEC	SILACAYOAPAM
200	SAN JUAN JUQUILA MIXES	YAUTEPEC
201	SAN JUAN JUQUILA VIJANOS	VILLA ALTA
202	SAN JUAN LACHAO	JUQUILA
204	SAN JUAN LAJARCIA	YAUTEPEC
205	SAN JUAN LALANA	CHOAPAM
206	SAN JUAN DE LOS CUES	TEOTITLAN
208	SAN JUAN MIXTEPEC DTTO 8	JUXTLAHUACA



GOBIERNO DEL ESTADO
DE OAXACA

N°	MUNICIPIO	DISTRITO
209	SAN JUAN MIXTEPEC DTTO 26	MIAHUATLAN
210	SAN JUAN ÑUMI	TLAXIACO
211	SAN JUAN OZOLOTEPEC	MIAHUATLAN
212	SAN JUAN PETLAPA	CHOAPAM
213	SAN JUAN QUIAHIJE	JUQUILA
215	SAN JUAN SAYULTEPEC	NOCHIXTLAN
216	SAN JUAN TABAA	VILLA ALTA
217	SAN JUAN TAMAZOLA	NOCHIXTLAN
218	SAN JUAN TEITA	TLAXIACO
219	SAN JUAN TEITIPAC	TLACOLULA
220	SAN JUAN TEPEUXILA	CUICATLAN
221	SAN JUAN TEPOSCOLULA	TEPOSCOLULA
222	SAN JUAN YAEE	VILLA ALTA
223	SAN JUAN YATZONA	VILLA ALTA
224	SAN JUAN YUCUITA	NOCHIXTLAN
225	SAN LORENZO	JAMILTEPEC
226	SAN LORENZO ALBARRADAS	TLACOLULA
227	SAN LORENZO CACAOTEPEC	ETLA
228	SAN LORENZO CUAUNECUILTITLA	TEOTITLAN
230	SAN LORENZO VICTORIA	SILACAYOAPAM
233	SAN LUCAS QUIAVINI	TLACOLULA
235	SAN LUIS AMATLAN	MIAHUATLAN
236	SAN MARCIAL OZOLOTEPEC	MIAHUATLAN
237	SAN MARCOS ARTEAGA	HUAJUAPAN
238	SAN MARTIN DE LOS CANSECOS	EJUTLA
239	SAN MARTIN HUAMELULPAM	TLAXIACO
240	SAN MARTIN ITUNYOSO	TLAXIACO
241	SAN MARTIN LACHILA	EJUTLA
242	SAN MARTIN PERAS	JUXTLAHUACA
243	SAN MARTIN TILCAJETE	OCOTLAN
245	SAN MARTIN ZACATEPEC	HUAJUAPAN
246	SAN MATEO CAJONOS	VILLA ALTA
248	SAN MATEO DEL MAR	TEHUANTEPEC
250	SAN MATEO ETLATONGO	NOCHIXTLAN



GOBIERNO DEL ESTADO
DE OAXACA

N°	MUNICIPIO	DISTRITO
251	SAN MATEO NEJAPAM	SILACAYOAPAM
252	SAN MATEO PEÑASCO	TLAXIACO
254	SAN MATEO RIO HONDO	MIAHUATLAN
255	SAN MATEO SINDIHUI	NOCHIXTLAN
257	SAN MELCHOR BETAZA	VILLA ALTA
258	SAN MIGUEL ACHIUTLA	TLAXIACO
259	SAN MIGUEL AHUEHUETITLAN	SILACAYOAPAM
260	SAN MIGUEL ALOAPAM	IXTLAN
261	SAN MIGUEL AMATITLÁN	HUAJUAPAN
262	SAN MIGUEL AMATLAN	IXTLAN
263	SAN MIGUEL COATLAN	MIAHUATLAN
264	SAN MIGUEL CHICAHUA	NOCHIXTLAN
267	SAN MIGUEL DEL RIO	IXTLAN
268	SAN MIGUEL EJUTLA	EJUTLA
269	SAN MIGUEL EL GRANDE	TLAXIACO
270	SAN MIGUEL HUAUTLA	NOCHIXTLAN
271	SAN MIGUEL MIXTEPEC	ZIMATLAN
272	SAN MIGUEL PANIXTLAHUACA	JUQUILA
273	SAN MIGUEL PERAS	ZAACHILA
274	SAN MIGUEL PIEDRAS	NOCHIXTLAN
276	SAN MIGUEL SANTA FLOR	CUICATLAN
277	VILLA SOLA DE VEGA	SOLA DE VEGA
278	SAN MIGUEL SOYALTEPEC	TUXTEPEC
279	SAN MIGUEL SUCHIXTEPEC	MIAHUATLAN
280	VILLA TALEA DE CASTRO	VILLA ALTA
282	SAN MIGUEL TENANGO	TEHUANTEPEC
283	SAN MIGUEL TEQUIXTEPEC	COIXTLAHUACA
284	SAN MIGUEL TILQUIAPAM	OCOTLAN
285	SAN MIGUEL TLACAMAMA	JAMILTEPEC
286	SAN MIGUEL TLACOTEPEC	JUXTLAHUACA
289	SAN NICOLAS	MIAHUATLAN
291	SAN PABLO COATLAN	MIAHUATLAN
292	SAN PABLO CUATRO VENADOS	ZAACHILA
293	SAN PABLO ETLA	ETLA



GOBIERNO DEL ESTADO
DE OAXACA

N°	MUNICIPIO	DISTRITO
294	SAN PABLO HUITZO	ETLA
295	SAN PABLO HUIXTEPEC	ZIMATLAN
297	SAN PABLO TIJALTEPEC	TLAXIACO
299	SAN PABLO YAGANIZA	VILLA ALTA
300	SAN PEDRO AMUZGOS	PUTLA
302	SAN PEDRO ATOYAC	JAMILTEPEC
303	SAN PEDRO CAJONOS	VILLA ALTA
304	SAN PEDRO COXCALTEPEC CANTAROS	NOCHIXTLAN
306	SAN PEDRO EL ALTO	POCHUTLA
308	SAN PEDRO HUILOTEPEC	TEHUANTEPEC
310	SAN PEDRO IXTLAHUACA	CENTRO
311	SAN PEDRO JALTEPETONGO	CUICATLAN
313	SAN PEDRO JOCOTIPAC	CUICATLAN
314	SAN PEDRO JUCHATENGO	JUQUILA
315	SAN PEDRO MARTIR	OCOTLAN
316	SAN PEDRO MARTIR QUIECHAPA	YAUTEPEC
317	SAN PEDRO MARTIR YUCUXACO	TLAXIACO
320	SAN PEDRO MOLINOS	TLAXIACO
322	SAN PEDRO OCOPESTATILLO	TEOTITLAN
323	SAN PEDRO OCOTEPEC	MIXE
324	SAN PEDRO POCHUTLA	POCHUTLA
325	SAN PEDRO QUIATONI	TLACOLULA
326	SAN PEDRO SOCHIAPAM	CUICATLAN
327	SAN PEDRO TAPANATEPEC	JUCHITAN
329	SAN PEDRO TEOZACOALCO	NOCHIXTLAN
330	SAN PEDRO TEUTILA	CUICATLAN
331	SAN PEDRO TIDAA	NOCHIXTLAN
332	SAN PEDRO TOPILTEPEC	TEPOSCOLULA
333	SAN PEDRO TOTOLAPAM	TLACOLULA
334	VILLA DE TUTUTEPEC DE MELCHOR OCAMPO	JUQUILA
335	SAN PEDRO YANERI	IXTLAN
336	SAN PEDRO YOLOX	IXTLAN
337	SAN PEDRO Y SAN PABLO AYUTLA	MIXE



GOBIERNO DEL ESTADO
DE OAXACA

N°	MUNICIPIO	DISTRITO
338	VILLA DE ETLA	ETLA
340	SAN PEDRO Y SAN PABLO TEQUIXTEPEC	HUAJUAPAN
341	SAN PEDRO YUCUNAMA	TEPOSCOLULA
342	SAN RAYMUNDO JALPAN	CENTRO
343	SAN SEBASTIAN ABASOLO	TLACOLULA
344	SAN SEBASTIAN COATLAN	MIAHUATLAN
345	SAN SEBASTIAN IXCAPA	JAMILTEPEC
347	SAN SEBASTIAN RIO HONDO	MIAHUATLAN
349	SAN SEBASTIAN TEITIPAC	TLACOLULA
350	SAN SEBASTIAN TUTLA	CENTRO
351	SAN SIMON ALMOLONGAS	MIAHUATLAN
352	SAN SIMON ZAHUATLAN	HUAJUAPAN
354	SANTA ANA ATEIXTLAHUACA	TEOTITLAN
355	SANTA ANA CUAUHTEMOC	CUICATLAN
356	SANTA ANA DEL VALLE	TLACOLULA
357	SANTA ANA TAVELA	YAUTEPEC
358	SANTA ANA TLAPACOYAN	ZIMATLAN
359	SANTA ANA YARENI	IXTLAN
360	SANTA ANA ZEGACHE	OCOTLAN
361	SANTA CATALINA QUIERI	YAUTEPEC
362	SANTA CATARINA CUIXTLA	MIAHUATLAN
364	SANTA CATARINA JUQUILA	JUQUILA
366	SANTA CATARINA LOXICHA	POCHUTLA
367	SANTA CATARINA MECHOACAN	JAMILTEPEC
368	SANTA CATARINA MINAS	OCOTLAN
369	SANTA CATARINA QUIANE	ZIMATLAN
370	SANTA CATARINA TAYATA	TLAXIACO
371	SANTA CATARINA TICUA	TLAXIACO
372	SANTA CATARINA YOSONOTU	TLAXIACO
373	SANTA CATARINA ZAPOQUILA	HUAJUAPAN
374	SANTA CRUZ ACATEPEC	TEOTITLAN
375	SANTA CRUZ AMILPAS	CENTRO
376	SANTA CRUZ DE BRAVO	SILACAYOAPAM
377	SANTA CRUZ ITUNDUJIA	PUTLA



GOBIERNO DEL ESTADO
DE OAXACA

N°	MUNICIPIO	DISTRITO
378	SANTA CRUZ MIXTEPEC	ZIMATLAN
379	SANTA CRUZ NUNDACO	TLAXIACO
380	SANTA CRUZ PAPALUTLA	TLACOLULA
381	SANTA CRUZ TACACHE DE MINA	HUAJUAPAN
383	SANTA CRUZ TAYATA	TLAXIACO
384	SANTA CRUZ XITLA	MIAHUATLAN
386	SANTA CRUZ ZENZONTEPEC	SOLA DE VEGA
388	SANTA INES DEL MONTE	ZAACHILA
391	SANTA LUCIA MIAHUATLAN	MIAHUATLAN
392	SANTA LUCIA MONTEVERDE	PUTLA
393	SANTA LUCIA OCOTLAN	OCOTLAN
394	SANTA MARIA ALOTEPEC	MIXE
395	SANTA MARIA APAZCO	NOCHIXTLAN
396	SANTA MARÍA LA ASUNCIÓN	TEOTITLAN
398	AYOQUEZCO DE ALDAMA	ZIMATLAN
400	SANTA MARIA CAMOTLÁN	HUAJUAPAN
401	SANTA MARIA COLOTEPEC	POCHUTLA
402	SANTA MARIA CORTIJO	JAMILTEPEC
403	SANTA MARIA COYOTEPEC	CENTRO
405	VILLA DE CHILAPA DE DIAZ	TEPOSCOLULA
406	SANTA MARIA CHILCHOTLA	TEOTITLAN
407	SANTA MARIA CHIMALAPA	JUCHITAN
408	SANTA MARIA DEL ROSARIO	TLAXIACO
410	SANTA MARIA ECATEPEC	YAUTEPEC
411	SANTA MARIA GUELACE	TLACOLULA
412	SANTA MARIA GUIENAGATI	TEHUANTEPEC
413	SANTA MARIA HUATULCO	POCHUTLA
415	SANTA MARIA IPALAPA	PUTLA
416	SANTA MARÍA IXCATLÁN	TEOTITLAN
417	SANTA MARIA JACATEPEC	TUXTEPEC
418	SANTA MARIA JALAPA DEL MARQUES	TEHUANTEPEC
419	SANTA MARIA JALTIANGUIS	IXTLAN
420	SANTA MARIA LACHIXIO	SOLA DE VEGA
421	SANTA MARIA MIXTEQUILLA	TEHUANTEPEC



GOBIERNO DEL ESTADO
DE OAXACA

N°	MUNICIPIO	DISTRITO
422	SANTA MARIA NATIVITAS	COIXTLAHUACA
423	SANTA MARIA NDUAYACO	TEPOSCOLULA
424	SANTA MARIA OZOLOTEPEC	MIAHUATLAN
425	SANTA MARIA PAPALO	CUICATLAN
426	SANTA MARIA PEÑOLES	ETLA
427	SANTA MARIA PETAPA	JUCHITAN
428	SANTA MARIA QUIEGOLANI	YAUTEPEC
429	SANTA MARIA SOLA	SOLA DE VEGA
430	SANTA MARIA TATALTEPEC	TLAXIACO
431	SANTA MARÍA TECOMAVACA	TEOTITLAN
432	SANTA MARIA TEMAXCALAPA	VILLA ALTA
433	SANTA MARIA TEMAXCALTEPEC	JUQUILA
435	SANTA MARIA TEPANTLALI	MIXE
436	SANTA MARIA TEXCATITLAN	CUICATLAN
437	SANTA MARIA TLAHUITOLTEPEC	MIXE
438	SANTA MARÍA TLALIXTAC	CUICATLAN
439	SANTA MARIA TONAMECA	POCHUTLA
440	SANTA MARIA TOTOLAPILLA	TEHUANTEPEC
441	SANTA MARIA XADANI	JUCHITAN
444	SANTA MARIA YOLOTEPEC	TLAXIACO
445	SANTA MARIA YOSOYUA	TLAXIACO
446	SANTA MARIA YUCUHITI	TLAXIACO
447	SANTA MARIA ZACATEPEC	PUTLA
448	SANTA MARIA ZANIZA	SOLA DE VEGA
449	SANTA MARIA ZOQUITLAN	TLACOLULA
450	SANTIAGO AMOLTEPEC	SOLA DE VEGA
451	SANTIAGO APOALA	NOCHIXTLAN
452	SANTIAGO APOSTOL	OCOTLAN
453	SANTIAGO ASTATA	TEHUANTEPEC
454	SANTIAGO ATITLAN	MIXE
455	SANTIAGO AYUQUILILLA	HUAJUAPAN
456	SANTIAGO CACALOXTEPEC	HUAJUAPAN
457	SANTIAGO CAMOTLAN	VILLA ALTA
459	SANTIAGO CHAZUMBA	HUAJUAPAN



GOBIERNO DEL ESTADO
DE OAXACA

N°	MUNICIPIO	DISTRITO
461	SANTIAGO DEL RIO	SILACAYOAPAM
462	SANTIAGO HUAJOLOTITLAN	HUAJUAPAN
463	SANTIAGO HUAUCLILLA	NOCHIXTLAN
464	SANTIAGO IHUITLAN PLUMAS	COIXTLAHUACA
465	SANTIAGO IXCUINTEPEC	MIXE
466	SANTIAGO IXTAYUTLA	JAMILTEPEC
468	SANTIAGO JOCOTEPEC	CHOAPAM
470	SANTIAGO LACHIGUIRI	TEHUANTEPEC
471	SANTIAGO LALOPA	VILLA ALTA
472	SANTIAGO LAOLLAGA	TEHUANTEPEC
473	SANTIAGO LAXOPA	IXTLAN
474	SANTIAGO LLANO GRANDE	JAMILTEPEC
475	SANTIAGO MATATLAN	TLACOLULA
476	SANTIAGO MILTEPEC	HUAJUAPAN
477	SANTIAGO MINAS	SOLA DE VEGA
478	SANTIAGO NACALTEPEC	CUICATLAN
479	SANTIAGO NEJAPILLA	TEPOSCOLULA
480	SANTIAGO NUNDICHE	TLAXIACO
481	SANTIAGO NUYOO	TLAXIACO
483	SANTIAGO SUCHILQUITONGO	ETLA
484	SANTIAGO TAMAZOLA	SILACAYOAPAM
485	SANTIAGO TAPEXTLA	JAMILTEPEC
486	VILLA TEJUPAM DE LA UNIÓN	TEPOSCOLULA
487	SANTIAGO TENANGO	ETLA
489	SANTIAGO TETEPEC	JAMILTEPEC
490	SANTIAGO TEXCALCINGO	TEOTITLAN
491	SANTIAGO TEXTITLAN	SOLA DE VEGA
492	SANTIAGO TILANTONGO	NOCHIXTLAN
493	SANTIAGO TILLO	NOCHIXTLAN
494	SANTIAGO TLAZOYALTEPEC	ETLA
495	SANTIAGO XANICA	MIAHUATLAN
497	SANTIAGO YAITEPEC	JUQUILA
499	SANTIAGO YOLOMECATL	TEPOSCOLULA
500	SANTIAGO YOSONDUA	TLAXIACO



GOBIERNO DEL ESTADO
DE OAXACA

N°	MUNICIPIO	DISTRITO
501	SANTIAGO YUCUYACHI	SILACAYOAPAM
502	SANTIAGO ZACATEPEC	MIXE
503	SANTIAGO ZOOCHILA	VILLA ALTA
505	SANTO DOMINGO INGENIO	JUCHITAN
507	SANTO DOMINGO ARMENTA	JAMILTEPEC
508	SANTO DOMINGO CHIHUITAN	TEHUANTEPEC
509	SANTO DOMINGO DE MORELOS	POCHUTLA
510	SANTO DOMINGO IXCATLAN	TLAXIACO
511	SANTO DOMINGO NUXAA	NOCHIXTLAN
512	SANTO DOMINGO OZOLOTEPEC	MIAHUATLAN
514	SANTO DOMINGO ROAYAGA	VILLA ALTA
515	SANTO DOMINGO TEHUANTEPEC	TEHUANTEPEC
516	SANTO DOMINGO TEOJOMULCO	SOLA DE VEGA
518	SANTO DOMINGO TLATAYAPAM	TEPOSCOLULA
519	SANTO DOMINGO TOMALTEPEC	CENTRO
520	SANTO DOMINGO TONALÁ	HUAJUAPAN
521	SANTO DOMINGO TONALTEPEC	TEPOSCOLULA
522	SANTO DOMINGO XAGACIA	VILLA ALTA
523	SANTO DOMINGO YANHUITLÁN	NOCHIXTLAN
524	SANTO DOMINGO YODOHINO	HUAJUAPAN
526	SANTOS REYES NOPALA	JUQUILA
528	SANTOS REYES TEPEJILLO	JUXTLAHUACA
529	SANTOS REYES YUCUNA	HUAJUAPAN
530	SANTO TOMAS JALIEZA	OCOTLAN
531	SANTO TOMAS MAZALTEPEC	ETLA
532	SANTO TOMAS OCOTEPEC	TLAXIACO
533	SANTO TOMAS TAMAZULAPAN	MIAHUATLAN
534	SAN VICENTE COATLAN	EJUTLA
535	SAN VICENTE LACHIXIO	SOLA DE VEGA
536	SAN VICENTE NUÑU	TEPOSCOLULA
537	SILACAYOAPAM	SILACAYOAPAM
538	SITIO DE XITLAPEHUA	MIAHUATLAN
539	SOLEDAD ETLA	ETLA
540	VILLA DE TAMAZULAPAM DEL PROGRESO	TEPOSCOLULA



GOBIERNO DEL ESTADO
DE OAXACA

N°	MUNICIPIO	DISTRITO
541	TANETZE DE ZARAGOZA	VILLA ALTA
543	TATALTEPEC DE VALDES	JUQUILA
544	TEOCOCUILCO DE MARCOS PEREZ	IXTLAN
545	TEOTITLAN DE FLORES MAGON	TEOTITLAN
546	TEOTITLAN DEL VALLE	TLACOLULA
550	SAN JERONIMO TLACOCHAHUAYA	TLACOLULA
552	TLACOTEPEC PLUMAS	COIXTLAHUACA
554	TOTONTEPEC VILLA DE MORELOS	MIXE
555	TRINIDAD ZAACHILA	ZAACHILA
556	LA TRINIDAD VISTA HERMOSA	TEPOSCOLULA
557	UNION HIDALGO	JUCHITAN
558	VALERIO TRUJANO	CUICATLAN
559	SAN JUAN BAUTISTA VALLE NACIONAL	TUXTEPEC
560	VILLA DIAZ ORDAZ	TLACOLULA
561	YAXE	OCOTLAN
562	MAGDALENA YODOCONO DE PORFIRIO DÍAZ	NOCHIXTLAN
563	YOGANA	EJUTLA
564	YUTANDUCHI DE GUERRERO	NOCHIXTLAN
566	SAN MATEO YUCUTINDOO	SOLA DE VEGA
567	ZAPOTITLÁN LAGUNAS	SILACAYOAPAM
568	ZAPOTITLAN PALMAS	HUAJUAPAN
569	SANTA INÉS DE ZARAGOZA	NOCHIXTLAN
570	ZIMATLAN DE ALVAREZ	ZIMATLAN

PRIMER INFORME TRIMESTRAL 2019
ESTADO ANALITICO DEL EJERCICIO DEL PRESUPUESTO DE EGRESOS
RESUMEN POR CVEFIN- UR (GENERAL)
DEL 1° DE ENERO AL 31 DE MARZO



SEFIN
 Secretaría de
 Finanzas

Cve	Concepto	Aprobado 1	Ampliaciones / Reducciones 2	Modificado 3 = (1+2)	Devengado 4	Ejercido 5	Pagado 6	Subejercicio 7 = (3-4)
AAAA0119	COMISIONES TENENCIA ESTATAL BANAMEX							
116	SECRETARÍA DE FINANZAS-NORMATIVA	750.00	0.00	750.00	519.68	519.68	519.68	230.32
	TOTAL CLAVE DE FINANCIAMIENTO:	750.00	0.00	750.00	519.68	519.68	519.68	230.32
AAABA0119	IMPUESTO SOBRE EROGACIONES POR REMUNERACIONES AL TRABAJO PERSONAL CON FLUJO DE EFECTIVO (BANAMEX)							
116	SECRETARÍA DE FINANZAS-NORMATIVA	1,500,000.00	0.00	1,500,000.00	1,376,063.00	1,376,063.00	1,091,249.00	123,937.00
	TOTAL CLAVE DE FINANCIAMIENTO:	1,500,000.00	0.00	1,500,000.00	1,376,063.00	1,376,063.00	1,091,249.00	123,937.00
AAABA0219	IMPUESTO SOBRE EROGACIONES POR REMUNERACIONES AL TRABAJO PERSONAL (BANAMEX)							
116	SECRETARÍA DE FINANZAS-NORMATIVA	26,000,000.00	0.00	26,000,000.00	25,181,448.59	25,181,448.59	25,181,448.59	818,551.41
	TOTAL CLAVE DE FINANCIAMIENTO:	26,000,000.00	0.00	26,000,000.00	25,181,448.59	25,181,448.59	25,181,448.59	818,551.41
AAABA0319	IMPUESTO SOBRE EROGACIONES POR REMUNERACIONES AL TRABAJO PERSONAL (BANCOMER)							
116	SECRETARÍA DE FINANZAS-NORMATIVA	45,000,000.00	0.00	45,000,000.00	44,861,310.51	44,861,310.51	44,861,310.51	138,689.49
	TOTAL CLAVE DE FINANCIAMIENTO:	45,000,000.00	0.00	45,000,000.00	44,861,310.51	44,861,310.51	44,861,310.51	138,689.49
AAABA0419	IMPUESTO SOBRE EROGACIONES POR REMUNERACIONES AL TRABAJO PERSONAL (BANORTE)							
116	SECRETARÍA DE FINANZAS-NORMATIVA	29,000,000.00	0.00	29,000,000.00	28,953,288.40	28,953,288.40	28,953,288.40	46,711.60
	TOTAL CLAVE DE FINANCIAMIENTO:	29,000,000.00	0.00	29,000,000.00	28,953,288.40	28,953,288.40	28,953,288.40	46,711.60
AAABA0519	IMPUESTO SOBRE EROGACIONES POR REMUNERACIONES AL TRABAJO PERSONAL (SANTANDER SERFIN)							
116	SECRETARÍA DE FINANZAS-NORMATIVA	89,000,000.00	-5,000,000.00	84,000,000.00	41,043,969.00	41,043,969.00	41,043,969.00	42,956,031.00
	TOTAL CLAVE DE FINANCIAMIENTO:	89,000,000.00	-5,000,000.00	84,000,000.00	41,043,969.00	41,043,969.00	41,043,969.00	42,956,031.00
AAABA0619	IMPUESTO SOBRE EROGACIONES POR REMUNERACIONES AL TRABAJO PERSONAL (SCOTIABANK)							
116	SECRETARÍA DE FINANZAS-NORMATIVA	6,500,000.00	-2,000,000.00	4,500,000.00	3,796,513.00	3,796,513.00	3,796,513.00	703,487.00
	TOTAL CLAVE DE FINANCIAMIENTO:	6,500,000.00	-2,000,000.00	4,500,000.00	3,796,513.00	3,796,513.00	3,796,513.00	703,487.00
AAABA0719	IMPUESTO SOBRE EROGACIONES POR REMUNERACIONES AL TRABAJO PERSONAL (HSBC)							
116	SECRETARÍA DE FINANZAS-NORMATIVA	28,000,000.00	0.00	28,000,000.00	27,948,944.00	27,948,944.00	27,948,944.00	51,056.00
	TOTAL CLAVE DE FINANCIAMIENTO:	28,000,000.00	0.00	28,000,000.00	27,948,944.00	27,948,944.00	27,948,944.00	51,056.00
AAABA0819	IMPUESTO SOBRE EROGACIONES POR REMUNERACIONES AL TRABAJO PERSONAL (BANCO AZTECA)							
116	SECRETARÍA DE FINANZAS-NORMATIVA	525,000.00	0.00	525,000.00	0.00	0.00	0.00	525,000.00
	TOTAL CLAVE DE FINANCIAMIENTO:	525,000.00	0.00	525,000.00	0.00	0.00	0.00	525,000.00
AAABB0119	HONORARIOS MANDATARIO BANORTE							
116	SECRETARÍA DE FINANZAS-NORMATIVA	45,000.00	0.00	45,000.00	39,889.02	39,889.02	39,889.02	5,110.98
	TOTAL CLAVE DE FINANCIAMIENTO:	45,000.00	0.00	45,000.00	39,889.02	39,889.02	39,889.02	5,110.98
AAABB0219	HONORARIOS MANDATARIO BANCOMER							
116	SECRETARÍA DE FINANZAS-NORMATIVA	102,000.00	0.00	102,000.00	96,005.64	96,005.64	64,003.76	5,994.36
	TOTAL CLAVE DE FINANCIAMIENTO:	102,000.00	0.00	102,000.00	96,005.64	96,005.64	64,003.76	5,994.36
AAABB0319	HONORARIOS MANDATARIO BANAMEX							
116	SECRETARÍA DE FINANZAS-NORMATIVA	69,000.00	0.00	69,000.00	59,769.00	59,769.00	59,769.00	9,231.00
	TOTAL CLAVE DE FINANCIAMIENTO:	69,000.00	0.00	69,000.00	59,769.00	59,769.00	59,769.00	9,231.00
AAABB0419	HONORARIOS MANDATARIO SCOTIABANK							
116	SECRETARÍA DE FINANZAS-NORMATIVA	40,500.00	0.00	40,500.00	37,677.46	37,677.46	37,677.46	2,822.54
	TOTAL CLAVE DE FINANCIAMIENTO:	40,500.00	0.00	40,500.00	37,677.46	37,677.46	37,677.46	2,822.54
AAABB0519	HONORARIOS MANDATARIO HSBC							
116	SECRETARÍA DE FINANZAS-NORMATIVA	39,000.00	-39,000.00	0.00	0.00	0.00	0.00	0.00
	TOTAL CLAVE DE FINANCIAMIENTO:	39,000.00	-39,000.00	0.00	0.00	0.00	0.00	0.00
AAABB0619	HONORARIOS MANDATARIO SANTANDER							
116	SECRETARÍA DE FINANZAS-NORMATIVA	36,000.00	0.00	36,000.00	22,414.98	22,414.98	22,414.98	13,585.02

PRIMER INFORME TRIMESTRAL 2019
ESTADO ANALITICO DEL EJERCICIO DEL PRESUPUESTO DE EGRESOS
RESUMEN POR CVEFIN- UR (GENERAL)
DEL 1° DE ENERO AL 31 DE MARZO



SEFIN
 Secretaría de
 Finanzas

Cve	Concepto	Aprobado 1	Ampliaciones / Reducciones 2	Modificado 3 = (1+2)	Devengado 4	Ejercido 5	Pagado 6	Subejercicio 7 = (3-4)
TOTAL CLAVE DE FINANCIAMIENTO:		36,000.00	0.00	36,000.00	22,414.98	22,414.98	22,414.98	13,585.02
AAABB0719 HONORARIOS MANDATARIO BANCO AZTECA								
116	SECRETARÍA DE FINANZAS-NORMATIVA	45,000.00	0.00	45,000.00	0.00	0.00	0.00	45,000.00
TOTAL CLAVE DE FINANCIAMIENTO:		45,000.00	0.00	45,000.00	0.00	0.00	0.00	45,000.00
AAACA0119 ACCIONES DIVERSAS PROGRAMAS SOCIALES								
111	SECRETARÍA DE DESARROLLO SOCIAL Y HUMANO	0.00	0.00	0.00	0.00	0.00	0.00	0.00
115	INVERSIÓN, PREVISIÓN Y PARIPASSU	0.00	0.00	0.00	0.00	0.00	0.00	0.00
TOTAL CLAVE DE FINANCIAMIENTO:		0.00	0.00	0.00	0.00	0.00	0.00	0.00
AACAA0119 REASIGNACIÓN POR LEY DE DERECHOS								
120	JEFATURA DE LA GUBERNATURA	0.00	0.00	0.00	0.00	0.00	0.00	0.00
512	COMISIÓN ESTATAL DEL AGUA	6,831,907.52	1,968,141.00	8,800,048.52	8,487,467.00	8,487,467.00	0.00	312,581.52
525	INSTITUTO DE ESTUDIOS DE BACHILLERATO DEL ESTADO DE OAXACA	0.00	0.00	0.00	0.00	0.00	0.00	0.00
539	SERVICIOS DE AGUA POTABLE Y ALCANTARILLADO DE OAXACA	18,365,841.23	-1,650,903.93	16,714,937.30	15,842,590.80	15,842,590.80	10,052,878.80	872,346.50
901	MUNICIPIOS - PARTICIPACIONES Y APORTACIONES	0.00	22,631,113.00	22,631,113.00	18,124,961.00	18,124,961.00	18,124,961.00	4,506,152.00
TOTAL CLAVE DE FINANCIAMIENTO:		25,197,748.75	22,948,350.07	48,146,098.82	42,455,018.80	42,455,018.80	28,177,839.80	5,691,080.02
AACAA0219 SUPERVISIÓN DE OBRA PÚBLICA 2.5%								
501	CAMINOS Y AEROPISTAS DE OAXACA	0.00	3,532,606.00	3,532,606.00	3,507,373.24	3,507,373.24	0.00	25,232.76
532	INSTITUTO OAXAQUEÑO CONSTRUCTOR DE INFRAESTRUCTURA FÍSICA EDUCATIVA	0.00	590,945.52	590,945.52	454,675.50	454,675.50	0.00	136,270.02
TOTAL CLAVE DE FINANCIAMIENTO:		0.00	4,123,551.52	4,123,551.52	3,962,048.74	3,962,048.74	0.00	161,502.78
AACBA0119 DERECHO VEHICULAR BANAMEX								
116	SECRETARÍA DE FINANZAS-NORMATIVA	9,000,000.00	-5,000,000.00	4,000,000.00	690,004.91	690,004.91	473,490.91	3,309,995.09
TOTAL CLAVE DE FINANCIAMIENTO:		9,000,000.00	-5,000,000.00	4,000,000.00	690,004.91	690,004.91	473,490.91	3,309,995.09
AACBA0219 PLACAS, REFRENDO Y EXPEDICIÓN DE CONSTANCIA PERICIAL BANAMEX								
116	SECRETARÍA DE FINANZAS-NORMATIVA	14,000,000.00	-1,000,000.00	13,000,000.00	12,972,237.49	12,972,237.49	12,972,237.49	27,762.51
TOTAL CLAVE DE FINANCIAMIENTO:		14,000,000.00	-1,000,000.00	13,000,000.00	12,972,237.49	12,972,237.49	12,972,237.49	27,762.51
AACBA0419 PLACAS, REFRENDO Y EXPEDICIÓN DE CONSTANCIA PERICIAL BANORTE								
116	SECRETARÍA DE FINANZAS-NORMATIVA	27,000,000.00	-5,000,000.00	22,000,000.00	19,408,031.11	19,408,031.11	19,408,031.11	2,591,968.89
TOTAL CLAVE DE FINANCIAMIENTO:		27,000,000.00	-5,000,000.00	22,000,000.00	19,408,031.11	19,408,031.11	19,408,031.11	2,591,968.89
AACBA0519 PLACAS, REFRENDO Y EXPEDICIÓN DE CONSTANCIA PERICIAL SANTANDER SERFIN								
116	SECRETARÍA DE FINANZAS-NORMATIVA	9,000,000.00	-1,500,000.00	7,500,000.00	7,496,365.09	7,496,365.09	7,496,365.09	3,634.91
TOTAL CLAVE DE FINANCIAMIENTO:		9,000,000.00	-1,500,000.00	7,500,000.00	7,496,365.09	7,496,365.09	7,496,365.09	3,634.91
AACBA0619 PLACAS, REFRENDO Y EXPEDICIÓN DE CONSTANCIA PERICIAL SCOTIABANK								
116	SECRETARÍA DE FINANZAS-NORMATIVA	2,900,000.00	-400,000.00	2,500,000.00	2,461,559.00	2,461,559.00	2,461,559.00	38,441.00
TOTAL CLAVE DE FINANCIAMIENTO:		2,900,000.00	-400,000.00	2,500,000.00	2,461,559.00	2,461,559.00	2,461,559.00	38,441.00
AACBA0719 PLACAS, REFRENDO Y EXPEDICIÓN DE CONSTANCIA PERICIAL HSBC								
116	SECRETARÍA DE FINANZAS-NORMATIVA	6,000,000.00	0.00	6,000,000.00	5,996,645.00	5,996,645.00	5,996,645.00	3,355.00
TOTAL CLAVE DE FINANCIAMIENTO:		6,000,000.00	0.00	6,000,000.00	5,996,645.00	5,996,645.00	5,996,645.00	3,355.00
AACBA0819 PLACAS, REFRENDO Y EXPEDICIÓN DE CONSTANCIA PERICIAL BANCO AZTECA								
116	SECRETARÍA DE FINANZAS-NORMATIVA	375,000.00	0.00	375,000.00	0.00	0.00	0.00	375,000.00
TOTAL CLAVE DE FINANCIAMIENTO:		375,000.00	0.00	375,000.00	0.00	0.00	0.00	375,000.00
AAEDA0218 FUNDACION ALFREDO HARP HELU								
528	INSTITUTO DEL PATRIMONIO CULTURAL DEL ESTADO DE OAXACA	0.00	500,000.00	500,000.00	0.00	0.00	0.00	500,000.00
TOTAL CLAVE DE FINANCIAMIENTO:		0.00	500,000.00	500,000.00	0.00	0.00	0.00	500,000.00
AAEDA0318 COMITE, COMUNION Y PARTICIPACION SAN JUAN, A. C.								
528	INSTITUTO DEL PATRIMONIO CULTURAL DEL ESTADO DE OAXACA	0.00	300,000.00	300,000.00	0.00	0.00	0.00	300,000.00
TOTAL CLAVE DE FINANCIAMIENTO:		0.00	300,000.00	300,000.00	0.00	0.00	0.00	300,000.00
AAEDB0218 GESTION TERRITORIAL Y PLANIFICACION PARTICIPATIVA CON ENFOQUE BASADO EN DERECHOS HUMANOS								

PRIMER INFORME TRIMESTRAL 2019
ESTADO ANALITICO DEL EJERCICIO DEL PRESUPUESTO DE EGRESOS
RESUMEN POR CVEFIN- UR (GENERAL)
DEL 1° DE ENERO AL 31 DE MARZO



SEFIN
 Secretaría de
 Finanzas

Cve	Concepto	Aprobado 1	Ampliaciones / Reducciones 2	Modificado 3 = (1+2)	Devengado 4	Ejercido 5	Pagado 6	Subejercicio 7 = (3-4)
AAEDB0218 GESTION TERRITORIAL Y PLANIFICACION PARTICIPATIVA CON ENFOQUE BASADO EN DERECHOS HUMANOS								
126	COORDINACIÓN GENERAL DEL COMITÉ ESTATAL DE PLANEACIÓN PARA EL DESARROLLO DE OAXACA	0.00	320,779.88	320,779.88	320,779.88	320,779.88	200,100.00	0.00
	TOTAL CLAVE DE FINANCIAMIENTO:	0.00	320,779.88	320,779.88	320,779.88	320,779.88	200,100.00	0.00
AALAA0119 ASIGNACIÓN PARA FUNCIONAMIENTO								
106	SECRETARÍA DE LAS INFRAESTRUCTURAS Y EL ORDENAMIENTO TERRITORIAL SUSTENTABLE	0.00	3,232,506.68	3,232,506.68	3,232,506.68	3,232,506.68	0.00	0.00
113	SECRETARÍA DE DESARROLLO AGROPECUARIO, PESCA Y ACUACULTURA	0.00	0.00	0.00	0.00	0.00	0.00	0.00
115	INVERSIÓN, PREVISIÓN Y PARIPASSU	0.00	0.00	0.00	0.00	0.00	0.00	0.00
116	SECRETARÍA DE FINANZAS-NORMATIVA	968,237,285.00	0.00	968,237,285.00	959,556,838.02	959,556,838.02	699,038,907.47	8,680,446.98
511	COMISIÓN ESTATAL DE VIVIENDA	0.00	259,545.00	259,545.00	0.00	0.00	0.00	259,545.00
532	INSTITUTO OAXAQUEÑO CONSTRUCTOR DE INFRAESTRUCTURA FÍSICA EDUCATIVA	0.00	0.00	0.00	0.00	0.00	0.00	0.00
	TOTAL CLAVE DE FINANCIAMIENTO:	968,237,285.00	3,492,051.68	971,729,336.68	962,789,344.70	962,789,344.70	699,038,907.47	8,939,991.98
AALAA0218 INGRESOS EXCEDENTES								
106	SECRETARÍA DE LAS INFRAESTRUCTURAS Y EL ORDENAMIENTO TERRITORIAL SUSTENTABLE	0.00	7,270,997.37	7,270,997.37	0.00	0.00	0.00	7,270,997.37
115	INVERSIÓN, PREVISIÓN Y PARIPASSU	0.00	0.00	0.00	0.00	0.00	0.00	0.00
501	CAMINOS Y AEROPISTAS DE OAXACA	0.00	2,460,868.65	2,460,868.65	2,460,868.65	2,460,868.65	0.00	0.00
512	COMISIÓN ESTATAL DEL AGUA	0.00	445,000.88	445,000.88	0.00	0.00	0.00	445,000.88
	TOTAL CLAVE DE FINANCIAMIENTO:	0.00	10,176,866.90	10,176,866.90	2,460,868.65	2,460,868.65	0.00	7,715,998.25
AALBA0113 ACCIONES DIVERSAS PNE								
115	INVERSIÓN, PREVISIÓN Y PARIPASSU	0.00	0.00	0.00	0.00	0.00	0.00	0.00
	TOTAL CLAVE DE FINANCIAMIENTO:	0.00	0.00	0.00	0.00	0.00	0.00	0.00
AALBA0117 ACCIONES DIVERSAS PNE								
115	INVERSIÓN, PREVISIÓN Y PARIPASSU	0.00	0.00	0.00	0.00	0.00	0.00	0.00
	TOTAL CLAVE DE FINANCIAMIENTO:	0.00	0.00	0.00	0.00	0.00	0.00	0.00
AALBA0218 ASIGNACIÓN PARA INVERSIÓN								
106	SECRETARÍA DE LAS INFRAESTRUCTURAS Y EL ORDENAMIENTO TERRITORIAL SUSTENTABLE	0.00	5,037,435.27	5,037,435.27	0.00	0.00	0.00	5,037,435.27
115	INVERSIÓN, PREVISIÓN Y PARIPASSU	0.00	0.00	0.00	0.00	0.00	0.00	0.00
528	INSTITUTO DEL PATRIMONIO CULTURAL DEL ESTADO DE OAXACA	0.00	3,613,169.38	3,613,169.38	0.00	0.00	0.00	3,613,169.38
	TOTAL CLAVE DE FINANCIAMIENTO:	0.00	8,650,604.65	8,650,604.65	0.00	0.00	0.00	8,650,604.65
AALBA0219 ASIGNACIÓN PARA INVERSIÓN								
115	INVERSIÓN, PREVISIÓN Y PARIPASSU	0.00	0.00	0.00	0.00	0.00	0.00	0.00
	TOTAL CLAVE DE FINANCIAMIENTO:	0.00	0.00	0.00	0.00	0.00	0.00	0.00
ABAAA0115 DEUDA DIRECTA 2400 MDP								
115	INVERSIÓN, PREVISIÓN Y PARIPASSU	0.00	0.00	0.00	0.00	0.00	0.00	0.00
	TOTAL CLAVE DE FINANCIAMIENTO:	0.00	0.00	0.00	0.00	0.00	0.00	0.00
ABAAA0216 DEUDA DIRECTA 2000 MDP								
115	INVERSIÓN, PREVISIÓN Y PARIPASSU	0.00	0.00	0.00	0.00	0.00	0.00	0.00
127	SECRETARIADO EJECUTIVO DEL SISTEMA ESTATAL DE SEGURIDAD PÚBLICA	0.00	0.00	0.00	0.00	0.00	0.00	0.00
131	SECRETARÍA DEL MEDIO AMBIENTE, ENERGÍAS Y DESARROLLO SUSTENTABLE	0.00	1,316,600.00	1,316,600.00	1,284,600.00	1,284,600.00	0.00	32,000.00
512	COMISIÓN ESTATAL DEL AGUA	0.00	1,942,971.36	1,942,971.36	398,385.66	398,385.66	0.00	1,544,585.70
528	INSTITUTO DEL PATRIMONIO CULTURAL DEL ESTADO DE OAXACA	0.00	500,000.00	500,000.00	0.00	0.00	0.00	500,000.00
553	RÉGIMEN ESTATAL DE PROTECCIÓN SOCIAL EN SALUD DEL ESTADO DE OAXACA	0.00	10,308,000.52	10,308,000.52	0.00	0.00	0.00	10,308,000.52
555	INSTITUTO OAXAQUEÑO DEL EMPRENDEDOR Y DE LA COMPETITIVIDAD	0.00	2,864,128.08	2,864,128.08	0.00	0.00	0.00	2,864,128.08
	TOTAL CLAVE DE FINANCIAMIENTO:	0.00	16,931,699.96	16,931,699.96	1,682,985.66	1,682,985.66	0.00	15,248,714.30
ABAAA0317 DEUDA DIRECTA CORTO PLAZO 1100 MDP								
106	SECRETARÍA DE LAS INFRAESTRUCTURAS Y EL ORDENAMIENTO TERRITORIAL SUSTENTABLE	0.00	4,464,013.06	4,464,013.06	1,462,493.64	1,462,493.64	0.00	3,001,519.42
113	SECRETARÍA DE DESARROLLO AGROPECUARIO, PESCA Y ACUACULTURA	0.00	0.00	0.00	0.00	0.00	0.00	0.00
115	INVERSIÓN, PREVISIÓN Y PARIPASSU	0.00	0.00	0.00	0.00	0.00	0.00	0.00
119	SECRETARÍA DE LA CONTRALORÍA Y TRANSPARENCIA GUBERNAMENTAL	0.00	0.00	0.00	0.00	0.00	0.00	0.00
512	COMISIÓN ESTATAL DEL AGUA	0.00	1,752,311.54	1,752,311.54	0.00	0.00	0.00	1,752,311.54
528	INSTITUTO DEL PATRIMONIO CULTURAL DEL ESTADO DE OAXACA	0.00	3,809,012.59	3,809,012.59	0.00	0.00	0.00	3,809,012.59
555	INSTITUTO OAXAQUEÑO DEL EMPRENDEDOR Y DE LA COMPETITIVIDAD	0.00	1,475,362.68	1,475,362.68	50,963.91	50,963.91	0.00	1,424,398.77
	TOTAL CLAVE DE FINANCIAMIENTO:	0.00	11,500,699.87	11,500,699.87	1,513,457.55	1,513,457.55	0.00	9,987,242.32
ABAAA0418 DEUDA DIRECTA CORTO PLAZO 1500 MDP								
115	INVERSIÓN, PREVISIÓN Y PARIPASSU	0.00	0.00	0.00	0.00	0.00	0.00	0.00

PRIMER INFORME TRIMESTRAL 2019
ESTADO ANALITICO DEL EJERCICIO DEL PRESUPUESTO DE EGRESOS
RESUMEN POR CVEFIN- UR (GENERAL)
DEL 1° DE ENERO AL 31 DE MARZO



SEFIN
 Secretaría de
 Finanzas

Cve	Concepto	Aprobado 1	Ampliaciones / Reducciones 2	Modificado 3 = (1+2)	Devengado 4	Ejercido 5	Pagado 6	Subejercicio 7 = (3-4)
ABAAA0418	DEUDA DIRECTA CORTO PLAZO 1500 MDP							
553	RÉGIMEN ESTATAL DE PROTECCIÓN SOCIAL EN SALUD DEL ESTADO DE OAXACA	0.00	35,535,628.29	35,535,628.29	35,447,456.98	35,447,456.98	0.00	88,171.31
	TOTAL CLAVE DE FINANCIAMIENTO:	0.00	35,535,628.29	35,535,628.29	35,447,456.98	35,447,456.98	0.00	88,171.31
ABAAA0618	DEUDA DIRECTA CORTO PLAZO 400 MDP							
106	SECRETARÍA DE LAS INFRAESTRUCTURAS Y EL ORDENAMIENTO TERRITORIAL SUSTENTABLE	0.00	13,829,904.90	13,829,904.90	0.00	0.00	0.00	13,829,904.90
113	SECRETARÍA DE DESARROLLO AGROPECUARIO, PESCA Y ACUACULTURA	0.00	743,853.26	743,853.26	0.00	0.00	0.00	743,853.26
115	INVERSIÓN, PREVISIÓN Y PARIPASSU	0.00	0.00	0.00	0.00	0.00	0.00	0.00
129	SECRETARÍA DE TURISMO	0.00	6,992,500.00	6,992,500.00	6,992,500.00	6,992,500.00	0.00	0.00
302	CONSEJO DE LA JUDICATURA	0.00	0.00	0.00	0.00	0.00	0.00	0.00
512	COMISIÓN ESTATAL DEL AGUA	0.00	1,478,842.62	1,478,842.62	0.00	0.00	0.00	1,478,842.62
528	INSTITUTO DEL PATRIMONIO CULTURAL DEL ESTADO DE OAXACA	0.00	500,000.00	500,000.00	0.00	0.00	0.00	500,000.00
532	INSTITUTO OAXAQUEÑO CONSTRUCTOR DE INFRAESTRUCTURA FÍSICA EDUCATIVA	0.00	3,000,000.00	3,000,000.00	0.00	0.00	0.00	3,000,000.00
539	SERVICIOS DE AGUA POTABLE Y ALCANTARILLADO DE OAXACA	0.00	11,285,000.00	11,285,000.00	9,392,908.00	9,392,908.00	0.00	1,892,092.00
553	RÉGIMEN ESTATAL DE PROTECCIÓN SOCIAL EN SALUD DEL ESTADO DE OAXACA	0.00	52,377,647.27	52,377,647.27	52,377,647.27	52,377,647.27	0.00	0.00
555	INSTITUTO OAXAQUEÑO DEL EMPRENDEDOR Y DE LA COMPETITIVIDAD	0.00	12,919,041.71	12,919,041.71	4,887,874.53	4,887,874.53	0.00	8,031,167.18
	TOTAL CLAVE DE FINANCIAMIENTO:	0.00	103,126,789.76	103,126,789.76	73,650,929.80	73,650,929.80	0.00	29,475,859.96
ABAAA0718	DEUDA DIRECTA CORTO PLAZO 300 MDP							
106	SECRETARÍA DE LAS INFRAESTRUCTURAS Y EL ORDENAMIENTO TERRITORIAL SUSTENTABLE	0.00	0.00	0.00	0.00	0.00	0.00	0.00
115	INVERSIÓN, PREVISIÓN Y PARIPASSU	0.00	0.00	0.00	0.00	0.00	0.00	0.00
540	SERVICIOS DE SALUD DEL ESTADO DE OAXACA	0.00	217,395,241.84	217,395,241.84	217,395,241.84	217,395,241.84	217,395,241.84	0.00
555	INSTITUTO OAXAQUEÑO DEL EMPRENDEDOR Y DE LA COMPETITIVIDAD	0.00	284,400.00	284,400.00	0.00	0.00	0.00	284,400.00
	TOTAL CLAVE DE FINANCIAMIENTO:	0.00	217,679,641.84	217,679,641.84	217,395,241.84	217,395,241.84	217,395,241.84	284,400.00
ABAAA0818	DEUDA DIRECTA CORTO PLAZO 100 MDP							
106	SECRETARÍA DE LAS INFRAESTRUCTURAS Y EL ORDENAMIENTO TERRITORIAL SUSTENTABLE	0.00	1,997,823.50	1,997,823.50	0.00	0.00	0.00	1,997,823.50
115	INVERSIÓN, PREVISIÓN Y PARIPASSU	0.00	0.00	0.00	0.00	0.00	0.00	0.00
512	COMISIÓN ESTATAL DEL AGUA	0.00	2,804,781.49	2,804,781.49	0.00	0.00	0.00	2,804,781.49
	TOTAL CLAVE DE FINANCIAMIENTO:	0.00	4,802,604.99	4,802,604.99	0.00	0.00	0.00	4,802,604.99
ABAAA0918	DEUDA DIRECTA CORTO PLAZO 150 MDP							
555	INSTITUTO OAXAQUEÑO DEL EMPRENDEDOR Y DE LA COMPETITIVIDAD	0.00	954,642.60	954,642.60	0.00	0.00	0.00	954,642.60
	TOTAL CLAVE DE FINANCIAMIENTO:	0.00	954,642.60	954,642.60	0.00	0.00	0.00	954,642.60
ABAAA1018	DEUDA DIRECTA CORTO PLAZO 1000 MDP							
106	SECRETARÍA DE LAS INFRAESTRUCTURAS Y EL ORDENAMIENTO TERRITORIAL SUSTENTABLE	0.00	22,347,977.42	22,347,977.42	7,997,919.73	7,997,919.73	0.00	14,350,057.69
114	SECRETARÍA DE FINANZAS	0.00	0.00	0.00	0.00	0.00	0.00	0.00
115	INVERSIÓN, PREVISIÓN Y PARIPASSU	0.00	0.00	0.00	0.00	0.00	0.00	0.00
512	COMISIÓN ESTATAL DEL AGUA	0.00	9,134,999.79	9,134,999.79	0.00	0.00	0.00	9,134,999.79
	TOTAL CLAVE DE FINANCIAMIENTO:	0.00	31,482,977.21	31,482,977.21	7,997,919.73	7,997,919.73	0.00	23,485,057.48
ABBAA0117	CREDITO BANOBRAS MAS OAXACA							
114	SECRETARÍA DE FINANZAS	0.00	880.00	880.00	0.00	0.00	0.00	880.00
115	INVERSIÓN, PREVISIÓN Y PARIPASSU	0.00	0.00	0.00	0.00	0.00	0.00	0.00
116	SECRETARÍA DE FINANZAS-NORMATIVA	4,611,090.00	0.00	4,611,090.00	0.00	0.00	0.00	4,611,090.00
539	SERVICIOS DE AGUA POTABLE Y ALCANTARILLADO DE OAXACA	0.00	88,544,779.13	88,544,779.13	7,738,083.56	7,738,083.56	0.00	80,806,695.57
	TOTAL CLAVE DE FINANCIAMIENTO:	4,611,090.00	88,545,659.13	93,156,749.13	7,738,083.56	7,738,083.56	0.00	85,418,665.57
ABBAA0217	FONREC 1200 MDP							
115	INVERSIÓN, PREVISIÓN Y PARIPASSU	0.00	0.00	0.00	0.00	0.00	0.00	0.00
512	COMISIÓN ESTATAL DEL AGUA	0.00	10,858,266.03	10,858,266.03	0.00	0.00	0.00	10,858,266.03
532	INSTITUTO OAXAQUEÑO CONSTRUCTOR DE INFRAESTRUCTURA FÍSICA EDUCATIVA	0.00	110,012,321.64	110,012,321.64	0.00	0.00	0.00	110,012,321.64
540	SERVICIOS DE SALUD DEL ESTADO DE OAXACA	0.00	41,096,100.80	41,096,100.80	3,073,297.64	3,073,297.64	0.00	38,022,803.16
	TOTAL CLAVE DE FINANCIAMIENTO:	0.00	161,966,688.47	161,966,688.47	3,073,297.64	3,073,297.64	0.00	158,893,390.83
ABCAA0113	EMISIÓN BURSÁTIL OAXACA 13							
115	INVERSIÓN, PREVISIÓN Y PARIPASSU	0.00	0.00	0.00	0.00	0.00	0.00	0.00
	TOTAL CLAVE DE FINANCIAMIENTO:	0.00	0.00	0.00	0.00	0.00	0.00	0.00
AEAAA0218	FASP APORTACION ESTATAL (OTROS PARIPASSUS)							
127	SECRETARIADO EJECUTIVO DEL SISTEMA ESTATAL DE SEGURIDAD PÚBLICA	0.00	2,003,385.44	2,003,385.44	1,947,220.49	1,947,220.49	0.00	56,164.95
	TOTAL CLAVE DE FINANCIAMIENTO:	0.00	2,003,385.44	2,003,385.44	1,947,220.49	1,947,220.49	0.00	56,164.95
AEAAA0319	PARIPASSU ESTATAL							
115	INVERSIÓN, PREVISIÓN Y PARIPASSU	0.00	0.00	0.00	0.00	0.00	0.00	0.00

PRIMER INFORME TRIMESTRAL 2019
ESTADO ANALITICO DEL EJERCICIO DEL PRESUPUESTO DE EGRESOS
RESUMEN POR CVEFIN- UR (GENERAL)
DEL 1° DE ENERO AL 31 DE MARZO



SEFIN
 Secretaría de Finanzas

Cve	Concepto	Aprobado 1	Ampliaciones / Reducciones 2	Modificado 3 = (1+2)	Devengado 4	Ejercido 5	Pagado 6	Subejercicio 7 = (3-4)
AEAAA0319 PARIPASSU ESTATAL								
116	SECRETARÍA DE FINANZAS-NORMATIVA	400,000.00	0.00	400,000.00	266,120.90	266,120.90	266,120.90	133,879.10
122	COORDINACIÓN GENERAL DE EDUCACIÓN MEDIA SUPERIOR Y SUPERIOR, CIENCIA Y TECNOLOGÍA	0.00	7,702,508.86	7,702,508.86	7,702,508.68	7,702,508.68	3,908,169.34	0.18
403	UNIVERSIDAD AUTÓNOMA "BENITO JUÁREZ" DE OAXACA	27,406,568.67	0.00	27,406,568.67	27,406,568.67	27,406,568.67	15,859,664.92	0.00
506	COLEGIO DE BACHILLERES DEL ESTADO DE OAXACA	186,006,982.43	52,163,311.27	238,170,293.70	218,426,126.15	218,426,126.15	105,716,026.39	19,744,167.55
507	COLEGIO DE ESTUDIOS CIENTÍFICOS Y TECNOLÓGICOS DEL ESTADO DE OAXACA	145,931,668.84	16,625,824.86	162,557,493.70	159,767,527.27	159,767,527.27	4,945,481.16	2,789,966.43
508	COLEGIO SUPERIOR PARA LA EDUCACIÓN INTEGRAL INTERCULTURAL DE OAXACA	3,232,218.85	-132,624.14	3,099,594.71	3,099,590.71	3,099,590.71	311,456.83	4.00
535	INSTITUTO TECNOLÓGICO SUPERIOR DE SAN MIGUEL EL GRANDE	5,409,575.40	0.00	5,409,575.40	4,415,977.00	4,415,977.00	580,837.94	993,598.40
536	INSTITUTO TECNOLÓGICO SUPERIOR DE TEPOSCOLULA	2,983,169.75	445,268.85	3,428,438.60	3,047,388.91	3,047,388.91	0.00	381,049.69
538	NOVAUNIVERSITAS	9,069,028.10	-780,027.18	8,289,000.92	6,427,602.19	6,427,602.19	2,048,421.32	1,861,398.73
542	UNIVERSIDAD DE CHALCATONGO	4,062,941.82	199,211.25	4,262,153.07	3,740,619.09	3,740,619.09	2,264,859.96	521,533.98
543	UNIVERSIDAD DE LA CAÑADA	7,092,416.88	0.00	7,092,416.88	6,351,166.38	6,351,166.38	3,751,088.90	741,250.50
544	UNIVERSIDAD DE LA COSTA	4,231,868.62	-320,101.12	3,911,767.50	3,897,275.91	3,897,275.91	1,223,356.73	14,491.59
545	UNIVERSIDAD DE LA SIERRA JUÁREZ	8,497,222.47	0.00	8,497,222.47	7,553,330.56	7,553,330.56	6,380,476.42	943,891.91
546	UNIVERSIDAD DE LA SIERRA SUR	29,039,772.00	0.00	29,039,772.00	20,762,005.32	20,762,005.32	12,819,994.62	8,277,766.68
547	UNIVERSIDAD DEL ISTMO	21,451,083.18	0.00	21,451,083.18	18,215,400.88	18,215,400.88	11,114,457.09	3,235,682.30
548	UNIVERSIDAD DEL MAR	41,314,482.79	-155,286.36	41,159,196.43	38,387,163.84	38,387,163.84	23,601,546.87	2,772,032.59
549	UNIVERSIDAD DEL PAPA LOAPAN	25,928,722.76	0.00	25,928,722.76	23,474,893.83	23,474,893.83	19,835,029.27	2,453,828.93
550	UNIVERSIDAD TECNOLÓGICA DE LA MIXTECA	40,803,657.76	247,545.22	41,051,202.98	35,665,634.80	35,665,634.80	21,988,917.53	5,385,568.18
551	UNIVERSIDAD TECNOLÓGICA DE LA SIERRA SUR DE OAXACA	2,822,590.68	-565,044.52	2,257,546.16	2,225,364.39	2,225,364.39	649,153.88	32,181.77
552	UNIVERSIDAD TECNOLÓGICA DE LOS VALLES CENTRALES	8,149,815.65	-400,704.89	7,749,110.76	7,672,130.74	7,672,130.74	154,373.75	76,980.02
	TOTAL CLAVE DE FINANCIAMIENTO:	573,833,786.65	75,029,882.10	648,863,668.75	598,504,396.22	598,504,396.22	237,419,433.82	50,359,272.53
AEAAA0418 ASIGNACIÓN ORDINARIA DE OPERACIÓN								
106	SECRETARÍA DE LAS INFRAESTRUCTURAS Y EL ORDENAMIENTO TERRITORIAL SUSTENTABLE	0.00	0.00	0.00	0.00	0.00	0.00	0.00
115	INVERSIÓN, PREVISIÓN Y PARIPASSU	0.00	0.00	0.00	0.00	0.00	0.00	0.00
	TOTAL CLAVE DE FINANCIAMIENTO:	0.00	0.00	0.00	0.00	0.00	0.00	0.00
AEAAA0419 ASIGNACIÓN ORDINARIA DE OPERACIÓN								
101	GUBERNATURA	46,518,111.22	-3,751,605.90	42,766,505.32	41,472,442.43	41,472,160.43	26,971,519.80	1,294,062.89
102	SECRETARÍA GENERAL DE GOBIERNO	94,375,269.84	-16,038,827.15	78,336,442.69	71,027,575.80	71,019,575.80	7,623,217.38	7,308,866.89
104	SECRETARÍA DE SEGURIDAD PÚBLICA	374,283,608.68	-747,274.09	373,536,334.59	348,413,950.28	348,346,380.96	267,240,247.67	25,122,384.31
106	SECRETARÍA DE LAS INFRAESTRUCTURAS Y EL ORDENAMIENTO TERRITORIAL SUSTENTABLE	69,244,584.83	34,531,263.69	103,775,848.52	54,062,685.96	53,942,343.38	36,235,391.81	49,713,162.56
109	SECRETARÍA DE MOVILIDAD	72,536,170.60	-9,018,141.40	63,518,029.20	52,823,555.05	52,823,555.05	21,757,937.45	10,694,474.15
110	SECRETARÍA DE LAS CULTURAS Y ARTES DE OAXACA	49,790,018.73	-6,832,102.07	42,957,916.66	42,424,236.18	42,424,236.18	33,617,893.28	533,680.48
111	SECRETARÍA DE DESARROLLO SOCIAL Y HUMANO	21,850,573.84	-2,830,128.14	19,020,445.70	18,663,127.46	18,663,127.46	12,571,003.49	357,318.24
112	SECRETARÍA DE ASUNTOS INDÍGENAS	7,496,541.10	-214,234.64	7,282,306.46	6,707,230.42	6,706,630.42	4,989,574.65	575,076.04
113	SECRETARÍA DE DESARROLLO AGROPECUARIO, PESCA Y ACUACULTURA	75,242,672.22	-16,799,778.63	58,442,893.59	57,793,345.63	57,793,345.63	21,755,124.45	649,547.96
114	SECRETARÍA DE FINANZAS	192,846,066.66	-2,730,315.50	190,115,751.16	171,329,147.45	171,329,147.45	122,644,559.85	18,786,603.71
115	INVERSIÓN, PREVISIÓN Y PARIPASSU	563,500,000.00	141,540,653.75	705,040,653.75	0.00	0.00	0.00	705,040,653.75
116	SECRETARÍA DE FINANZAS-NORMATIVA	100,414,389.00	0.00	100,414,389.00	11,405,908.65	11,405,908.65	9,395,627.13	89,008,480.35
117	SECRETARÍA DE ADMINISTRACIÓN	351,092,375.98	-11,844,730.79	339,247,645.19	311,610,267.69	311,595,572.59	202,570,275.61	27,637,377.50
118	SECRETARÍA DE ADMINISTRACIÓN-DIRECCIÓN DE RECURSOS HUMANOS	67,457,750.90	50,293,205.15	117,750,956.05	103,585,322.45	103,585,322.45	19,623,535.02	14,165,633.60
119	SECRETARÍA DE LA CONTROLORIA Y TRANSPARENCIA GUBERNAMENTAL	30,979,262.06	-1,868,897.70	29,110,364.36	28,394,957.17	28,394,957.17	16,616,878.05	715,407.19
120	JEFATURA DE LA GUBERNATURA	7,027,955.68	-1,264,883.84	5,763,071.84	5,584,833.71	5,584,833.71	4,062,234.50	178,238.13
121	CONSEJERÍA JURÍDICA DEL GOBIERNO DEL ESTADO	96,900,026.66	-7,299,648.10	89,600,378.56	84,518,075.59	84,518,075.59	39,582,944.61	5,082,302.97
122	COORDINACIÓN GENERAL DE EDUCACIÓN MEDIA SUPERIOR Y SUPERIOR, CIENCIA Y TECNOLOGÍA	10,254,599.20	19,414,158.68	29,668,757.88	29,521,112.30	29,521,112.30	6,262,106.48	147,645.58
123	COORDINACIÓN GENERAL DE ENLACE FEDERAL Y RELACIONES INTERNACIONALES	3,084,356.90	-566,947.21	2,517,409.69	2,516,514.59	2,516,514.59	1,766,891.10	895.10
124	COORDINACIÓN GENERAL DE COMUNICACIÓN SOCIAL Y VOCERÍA DEL GOBIERNO DEL ESTADO	33,487,695.02	1,944,462.36	35,432,157.38	35,234,692.19	35,234,692.19	18,570,589.08	197,465.19
125	COORDINACIÓN PARA LA ATENCIÓN DE LOS DERECHOS HUMANOS	2,126,185.80	-215,475.97	1,910,709.83	1,840,945.00	1,840,424.00	905,727.79	69,764.83
126	COORDINACIÓN GENERAL DEL COMITÉ ESTATAL DE PLANEACIÓN PARA EL DESARROLLO DE OAXACA	34,855,112.33	-7,022,733.00	27,832,379.33	27,505,735.43	27,505,735.43	18,773,415.32	326,643.90
127	SECRETARIADO EJECUTIVO DEL SISTEMA ESTATAL DE SEGURIDAD PÚBLICA	8,590,043.60	-1,131,884.32	7,458,159.28	7,325,987.21	7,325,987.21	5,733,782.22	132,172.07
128	SECRETARÍA DE ECONOMÍA	48,636,591.98	-8,813,403.67	39,823,188.31	38,720,175.19	38,720,175.19	30,932,356.72	1,103,013.12
129	SECRETARÍA DE TURISMO	25,827,816.88	-1,403,276.64	24,424,540.24	23,825,553.85	23,825,553.85	16,624,119.03	598,986.39
130	SECRETARÍA DE LAS MUJERES DE OAXACA	4,992,871.62	2,511,604.00	7,504,475.62	7,110,240.21	7,105,240.21	6,678,769.15	394,235.41
131	SECRETARÍA DEL MEDIO AMBIENTE, ENERGÍAS Y DESARROLLO SUSTENTABLE	9,780,332.46	5,182,478.71	14,962,811.17	8,454,513.96	8,435,913.96	6,563,448.72	6,508,297.21
201	CONGRESO DEL ESTADO	106,323,844.50	55,386,094.96	161,709,939.46	158,799,755.25	158,799,755.25	73,260,949.66	2,910,184.21
202	ÓRGANO SUPERIOR DE FISCALIZACIÓN DEL ESTADO DE OAXACA	21,931,354.71	-388,000.19	21,543,354.52	21,410,266.32	21,410,266.32	14,110,281.19	133,088.20
301	TRIBUNAL SUPERIOR DE JUSTICIA	49,656,664.04	-9,056,956.69	40,599,707.35	40,118,373.73	40,118,373.73	12,127,636.10	481,333.62
302	CONSEJO DE LA JUDICATURA	171,622,994.09	-12,688,943.59	158,934,050.50	147,432,530.79	147,432,530.79	44,107,353.07	11,501,519.71
401	DEFENSORÍA DE LOS DERECHOS HUMANOS DEL PUEBLO DE OAXACA	9,859,328.75	-270,995.50	9,588,333.25	9,390,538.62	9,362,515.10	102,265.11	197,794.63
402	INSTITUTO ESTATAL ELECTORAL Y DE PARTICIPACIÓN CIUDADANA DE OAXACA	0.00	69,588,174.25	69,588,174.25	69,248,488.71	69,248,488.71	373,418.00	339,685.54
403	UNIVERSIDAD AUTÓNOMA "BENITO JUÁREZ" DE OAXACA	0.00	12,480,298.73	12,480,298.73	12,480,298.73	12,480,298.73	0.00	0.00
404	COMISIÓN ESTATAL DE ARBITRAJE MÉDICO DE OAXACA	2,806,068.59	-66,423.47	2,739,645.12	2,739,645.12	2,739,645.12	1,764,335.48	0.00
405	INSTITUTO DE ACCESO A LA INFORMACIÓN PÚBLICA Y PROTECCIÓN DE DATOS PERSONALES	6,929,148.88	0.00	6,929,148.88	5,600,136.14	5,600,136.14	3,153,104.57	1,329,012.74
406	FISCALÍA GENERAL DEL ESTADO DE OAXACA	207,974,751.27	-42,493,980.36	165,480,770.91	147,698,077.93	147,698,077.93	59,178,716.73	17,782,692.98
407	TRIBUNAL ELECTORAL DEL ESTADO DE OAXACA	11,903,070.34	-3,947.58	11,899,122.76	10,644,249.28	10,644,249.28	7,155,107.69	1,254,873.48
408	TRIBUNAL DE JUSTICIA ADMINISTRATIVA DEL ESTADO DE OAXACA	9,775,248.77	642,696.17	10,417,944.94	9,714,478.95	9,714,478.95	103,994.67	703,465.99

PRIMER INFORME TRIMESTRAL 2019
ESTADO ANALITICO DEL EJERCICIO DEL PRESUPUESTO DE EGRESOS
RESUMEN POR CVEFIN- UR (GENERAL)
DEL 1° DE ENERO AL 31 DE MARZO



SEFIN
 Secretaría de
 Finanzas

Cve	Concepto	Aprobado 1	Ampliaciones / Reducciones 2	Modificado 3 = (1+2)	Devengado 4	Ejercido 5	Pagado 6	Subejercicio 7 = (3-4)
AEAAA0419 ASIGNACIÓN ORDINARIA DE OPERACIÓN								
501	CAMINOS Y AEROPISTAS DE OAXACA	54,544,074.98	3,584,636.85	58,128,711.83	44,974,733.80	44,974,733.80	27,928,294.47	13,153,978.03
502	CASA DE LA CULTURA OAXAQUEÑA	7,354,802.58	-162,910.84	7,191,891.74	6,895,994.73	6,895,994.73	4,464,571.93	295,897.01
504	CENTRO DE LAS ARTES DE SAN AGUSTÍN	1,539,745.49	-48,777.08	1,490,968.41	1,490,843.41	1,490,843.41	963,428.41	125.00
510	COMISIÓN ESTATAL DE CULTURA FÍSICA Y DEPORTE	13,502,501.35	10,075,673.33	23,578,174.68	21,369,858.40	21,369,858.40	2,083,874.33	2,208,316.28
511	COMISIÓN ESTATAL DE VIVIENDA	24,577,236.14	-65,509.63	24,511,726.51	18,286,165.30	18,286,165.30	5,751,166.59	6,225,561.21
512	COMISIÓN ESTATAL DEL AGUA	59,604,297.55	7,536,048.64	67,140,346.19	49,704,772.40	49,655,216.52	18,011,098.41	17,435,573.79
513	COMISIÓN ESTATAL FORESTAL	1,812,074.93	4,724,713.64	6,536,788.57	5,947,321.96	5,947,321.96	1,720,143.06	589,466.61
514	COMISIÓN ESTATAL PARA LA PLANEACIÓN DE LA EDUCACIÓN SUPERIOR	362,343.00	-4,500.00	357,843.00	357,843.00	357,843.00	120,706.00	0.00
515	COMISIÓN ESTATAL PARA LA PLANEACIÓN Y LA PROGRAMACIÓN DE LA EDUCACIÓN MEDIA SUPERIOR	239,181.98	-18,412.98	220,769.00	220,769.00	220,769.00	71,772.00	0.00
516	COMISIÓN PARA LA REGULARIZACIÓN DE LA TENENCIA DE LA TIERRA URBANA DEL ESTADO DE OAXACA	1,263,632.71	61,494.04	1,325,126.75	1,135,034.28	1,135,034.28	212,872.00	190,092.47
517	CONSEJO ESTATAL DE PREVENCIÓN Y CONTROL DEL SIDA	2,624,798.02	39,101.39	2,663,899.41	1,811,721.92	1,811,721.92	1,029,478.09	852,177.49
519	CONSEJO OAXAQUEÑO DE CIENCIA, TECNOLOGÍA E INNOVACIÓN.	899,036.85	51,447.49	950,484.34	825,889.35	823,845.35	252,084.13	124,594.99
520	COORDINACIÓN ESTATAL DE PROTECCIÓN CIVIL DE OAXACA	1,144,656.46	0.00	1,144,656.46	865,234.96	865,234.96	473,396.03	279,421.50
521	CORPORACIÓN OAXAQUEÑA DE RADIO Y TELEVISIÓN	13,746,347.46	-656,658.84	13,089,688.62	12,193,460.85	12,193,460.85	10,964,003.21	896,227.77
522	DIRECCIÓN GENERAL DE POBLACIÓN DE OAXACA	1,132,695.81	-125,551.54	1,007,144.27	1,004,627.87	1,004,627.87	605,951.06	2,516.40
523	HOSPITAL DE LA NIÑEZ OAXAQUEÑA	9,091,589.06	2,804,302.26	11,895,891.32	7,540,868.14	7,540,868.14	2,131,278.95	4,355,023.18
524	INSTITUTO DE CAPACITACIÓN Y PRODUCTIVIDAD PARA EL TRABAJO DEL ESTADO DE OAXACA	7,211,026.48	78,331.94	7,289,358.42	5,636,621.42	5,572,818.42	584,959.23	1,652,737.00
525	INSTITUTO DE ESTUDIOS DE BACHILLERATO DEL ESTADO DE OAXACA	62,305,169.51	15,646,257.31	77,951,426.82	77,572,032.18	77,571,732.18	47,609,434.06	379,394.64
526	INSTITUTO DE LA JUVENTUD DEL ESTADO DE OAXACA	5,679,096.45	-925,032.85	4,754,063.60	4,661,135.53	4,661,135.53	1,586,775.70	92,928.07
528	INSTITUTO DEL PATRIMONIO CULTURAL DEL ESTADO DE OAXACA	1,814,592.19	122,162.50	1,936,754.69	1,632,015.04	1,631,720.04	12,035.23	304,739.65
531	INSTITUTO ESTATAL DE EDUCACIÓN PÚBLICA DE OAXACA	26,150,000.00	105,097,999.52	131,247,999.52	67,997,764.59	67,997,764.59	51,692,927.47	63,250,234.93
532	INSTITUTO OAXAQUEÑO CONSTRUCTOR DE INFRAESTRUCTURA FÍSICA EDUCATIVA	8,643,894.58	1,047,833.76	9,691,728.34	7,011,891.10	7,011,891.10	4,169,368.03	2,679,837.24
533	INSTITUTO OAXAQUEÑO DE ATENCIÓN AL MIGRANTE	5,287,562.02	-850,986.98	4,436,575.04	4,415,693.12	4,415,693.12	3,471,565.17	20,881.92
534	INSTITUTO OAXAQUEÑO DE LAS ARTESANÍAS	2,722,795.12	-178,227.77	2,544,567.35	2,388,695.75	2,388,695.75	1,366,165.52	155,871.60
539	SERVICIOS DE AGUA POTABLE Y ALCANTARILLADO DE OAXACA	54,628,819.79	-7,945,029.99	46,683,789.80	45,662,222.58	45,662,222.58	29,894,074.71	1,021,567.22
540	SERVICIOS DE SALUD DEL ESTADO DE OAXACA	0.00	2,400,000.00	2,400,000.00	0.00	0.00	0.00	2,400,000.00
541	SISTEMA PARA EL DESARROLLO INTEGRAL DE LA FAMILIA DEL ESTADO DE OAXACA	83,333,578.29	173,106,377.02	256,439,955.31	250,831,727.40	250,831,727.40	49,616,113.21	5,608,227.91
554	DEFENSORÍA PÚBLICA DEL ESTADO DE OAXACA	17,070,736.34	-2,840,894.14	14,229,842.20	14,184,153.92	14,176,653.92	1,172,130.76	45,688.28
555	INSTITUTO OAXAQUEÑO DEL EMPRENDEDOR Y DE LA COMPETITIVIDAD	2,705,258.70	-294,333.99	2,410,924.71	2,292,965.50	2,292,965.50	308,862.82	117,959.21
558	INSTITUTO DE LA FUNCIÓN REGISTRAL DEL ESTADO DE OAXACA	3,976,557.12	-411,486.94	3,565,070.18	3,163,503.57	3,163,503.57	1,811,049.32	401,566.61
559	SECRETARÍA EJECUTIVA DEL SISTEMA ESTATAL DE COMBATE A LA CORRUPCIÓN	4,148,564.21	230,303.10	4,378,867.31	3,278,832.76	3,278,832.76	2,567,320.98	1,100,034.55
561	ORGANISMO OPERADOR ENCARGADO DE LA GESTIÓN Y MANEJO INTEGRAL DE LOS RESIDUOS SÓLIDOS URBANOS Y MANEJO ESPECIAL DEL ESTADO DE OAXACA	5,873,371.79	-3,743,949.00	2,129,422.79	77,671.36	77,671.36	0.00	2,051,751.43
562	COORDINACIÓN GENERAL DE ATENCIÓN REGIONAL	0.00	2,574,333.40	2,574,333.40	1,047,500.00	1,047,500.00	0.00	1,526,833.40
601	FIDEICOMISO PARA EL DESARROLLO LOGÍSTICO DEL ESTADO DE OAXACA	1,970,475.19	-113,767.85	1,856,707.34	1,853,647.03	1,853,647.03	683,034.74	3,060.31
602	FIDEICOMISO DE FOMENTO PARA EL ESTADO DE OAXACA	1,530,269.05	4,509.03	1,534,778.08	1,385,494.06	1,379,144.06	837,822.07	149,284.02
603	OFICINA DE CONVENCIONES Y VISITANTES DE OAXACA	865,331.93	49,169.63	914,501.56	793,590.87	793,590.87	449,289.70	120,910.69
801	OFICINA DE PENSIONES DEL ESTADO DE OAXACA	10,969,217.29	813,656.15	11,782,873.44	11,200,489.05	11,200,489.05	5,614,033.93	582,384.39
901	MUNICIPIOS - PARTICIPACIONES Y APORTACIONES	0.00	95,556,230.00	95,556,230.00	95,556,230.00	95,556,230.00	95,556,230.00	0.00
TOTAL CLAVE DE FINANCIAMIENTO:		3,502,298,788.15	635,370,104.89	4,137,668,893.04	3,004,417,987.62	3,004,024,506.22	1,548,293,643.95	1,133,250,905.42
AEAAA0518 ASIGNACIÓN ORDINARIA PARA INVERSIÓN								
115	INVERSIÓN, PREVISIÓN Y PARIPASSU	0.00	0.00	0.00	0.00	0.00	0.00	0.00
512	COMISIÓN ESTATAL DEL AGUA	0.00	486,832.87	486,832.87	486,832.87	486,832.87	486,832.87	0.00
523	HOSPITAL DE LA NIÑEZ OAXAQUEÑA	0.00	100.15	100.15	0.00	0.00	0.00	100.15
TOTAL CLAVE DE FINANCIAMIENTO:		0.00	486,933.02	486,933.02	486,832.87	486,832.87	486,832.87	100.15
AEAAA0618 INGRESOS EXCEDENTES R28								
106	SECRETARÍA DE LAS INFRAESTRUCTURAS Y EL ORDENAMIENTO TERRITORIAL SUSTENTABLE	0.00	21,812,367.16	21,812,367.16	0.00	0.00	0.00	21,812,367.16
511	COMISIÓN ESTATAL DE VIVIENDA	0.00	12,166,800.00	12,166,800.00	159,975.60	159,975.60	0.00	12,006,824.40
555	INSTITUTO OAXAQUEÑO DEL EMPRENDEDOR Y DE LA COMPETITIVIDAD	0.00	1,752,364.52	1,752,364.52	0.00	0.00	0.00	1,752,364.52
902	INVERSIÓN CONCERTADA	0.00	2,750,000.00	2,750,000.00	2,750,000.00	2,750,000.00	0.00	0.00
TOTAL CLAVE DE FINANCIAMIENTO:		0.00	38,481,531.68	38,481,531.68	2,909,975.60	2,909,975.60	0.00	35,571,556.08
AEABA0119 FONDO GENERAL DE PARTICIPACIONES PARA MUNICIPIOS								
901	MUNICIPIOS - PARTICIPACIONES Y APORTACIONES	3,299,757,537.93	0.00	3,299,757,537.93	964,767,222.32	964,767,222.32	574,303,938.98	2,334,990,315.61
TOTAL CLAVE DE FINANCIAMIENTO:		3,299,757,537.93	0.00	3,299,757,537.93	964,767,222.32	964,767,222.32	574,303,938.98	2,334,990,315.61
AEABB0119 FONDO DE FOMENTO PARA MUNICIPIOS								
901	MUNICIPIOS - PARTICIPACIONES Y APORTACIONES	1,383,971,629.00	0.00	1,383,971,629.00	247,841,541.00	247,841,541.00	247,841,541.00	1,136,130,088.00
TOTAL CLAVE DE FINANCIAMIENTO:		1,383,971,629.00	0.00	1,383,971,629.00	247,841,541.00	247,841,541.00	247,841,541.00	1,136,130,088.00
AEABC0119 PARTICIPACIONES EN IMPUESTOS ESPECIALES PARA MUNICIPIOS								
901	MUNICIPIOS - PARTICIPACIONES Y APORTACIONES	41,811,509.60	0.00	41,811,509.60	8,104,180.00	8,104,180.00	8,096,363.00	33,707,329.60
TOTAL CLAVE DE FINANCIAMIENTO:		41,811,509.60	0.00	41,811,509.60	8,104,180.00	8,104,180.00	8,096,363.00	33,707,329.60

PRIMER INFORME TRIMESTRAL 2019
ESTADO ANALITICO DEL EJERCICIO DEL PRESUPUESTO DE EGRESOS
RESUMEN POR CVEFIN- UR (GENERAL)
DEL 1° DE ENERO AL 31 DE MARZO



SEFIN
 Secretaría de
 Finanzas

Cve	Concepto	Aprobado 1	Ampliaciones / Reducciones 2	Modificado 3 = (1+2)	Devengado 4	Ejercido 5	Pagado 6	Subejercicio 7 = (3-4)
AEABD0119	FONDO DE FISCALIZACIÓN Y RECAUDACIÓN PARA MUNICIPIOS							
901	MUNICIPIOS - PARTICIPACIONES Y APORTACIONES	160,234,575.00	0.00	160,234,575.00	29,921,490.00	29,921,490.00	19,923,242.00	130,313,085.00
	TOTAL CLAVE DE FINANCIAMIENTO:	160,234,575.00	0.00	160,234,575.00	29,921,490.00	29,921,490.00	19,923,242.00	130,313,085.00
AEABE0119	FONDO DE COMPENSACIÓN PARA MUNICIPIOS							
901	MUNICIPIOS - PARTICIPACIONES Y APORTACIONES	120,854,167.80	0.00	120,854,167.80	21,859,708.65	21,859,708.65	21,859,708.65	98,994,459.15
	TOTAL CLAVE DE FINANCIAMIENTO:	120,854,167.80	0.00	120,854,167.80	21,859,708.65	21,859,708.65	21,859,708.65	98,994,459.15
AEABF0119	FONDO IMPUESTO SOBRE LA RENTA PARA MUNICIPIOS							
901	MUNICIPIOS - PARTICIPACIONES Y APORTACIONES	101,707,905.00	0.00	101,707,905.00	28,231,259.00	28,231,259.00	28,009,092.00	73,476,646.00
	TOTAL CLAVE DE FINANCIAMIENTO:	101,707,905.00	0.00	101,707,905.00	28,231,259.00	28,231,259.00	28,009,092.00	73,476,646.00
AEBA0119	CONVENIOS E INCENTIVOS DERIVADOS DE LA COLABORACIÓN FISCAL PARA EL ESTADO							
116	SECRETARÍA DE FINANZAS-NORMATIVA	0.00	0.00	0.00	0.00	0.00	0.00	0.00
540	SERVICIOS DE SALUD DEL ESTADO DE OAXACA	300,000,000.00	0.00	300,000,000.00	300,000,000.00	300,000,000.00	300,000,000.00	0.00
	TOTAL CLAVE DE FINANCIAMIENTO:	300,000,000.00	0.00	300,000,000.00	300,000,000.00	300,000,000.00	300,000,000.00	0.00
AEBBA0119	IMPUESTO SOBRE AUTOMOVILES NUEVOS PARA LOS MUNICIPIOS							
901	MUNICIPIOS - PARTICIPACIONES Y APORTACIONES	21,168,387.20	0.00	21,168,387.20	5,708,927.00	5,708,927.00	5,703,660.00	15,459,460.20
	TOTAL CLAVE DE FINANCIAMIENTO:	21,168,387.20	0.00	21,168,387.20	5,708,927.00	5,708,927.00	5,703,660.00	15,459,460.20
AEBBA0219	IMPUESTOS A LAS VENTAS FINALES DE GASOLINAS Y DIESEL PARA MUNICIPIOS							
901	MUNICIPIOS - PARTICIPACIONES Y APORTACIONES	93,457,099.60	0.00	93,457,099.60	16,302,040.63	16,302,040.63	16,302,040.63	77,155,058.97
	TOTAL CLAVE DE FINANCIAMIENTO:	93,457,099.60	0.00	93,457,099.60	16,302,040.63	16,302,040.63	16,302,040.63	77,155,058.97
AEBBA0319	FONDO RESARCITORIO DEL IMPUESTO SOBRE AUTOMOVILES NUEVOS PARA MUNICIPIOS							
901	MUNICIPIOS - PARTICIPACIONES Y APORTACIONES	6,283,846.60	0.00	6,283,846.60	1,622,865.00	1,622,865.00	1,080,592.00	4,660,981.60
	TOTAL CLAVE DE FINANCIAMIENTO:	6,283,846.60	0.00	6,283,846.60	1,622,865.00	1,622,865.00	1,080,592.00	4,660,981.60
AEBCA0118	5 AL MILLAR PARA INSPECCIÓN Y VIGILANCIA							
119	SECRETARÍA DE LA CONTRALORÍA Y TRANSPARENCIA GUBERNAMENTAL	0.00	4,837,144.59	4,837,144.59	4,837,144.59	4,837,144.59	0.00	0.00
	TOTAL CLAVE DE FINANCIAMIENTO:	0.00	4,837,144.59	4,837,144.59	4,837,144.59	4,837,144.59	0.00	0.00
AEBCA0119	5 AL MILLAR PARA INSPECCIÓN Y VIGILANCIA							
119	SECRETARÍA DE LA CONTRALORÍA Y TRANSPARENCIA GUBERNAMENTAL	0.00	1,110,723.44	1,110,723.44	1,110,723.44	1,110,723.44	0.00	0.00
	TOTAL CLAVE DE FINANCIAMIENTO:	0.00	1,110,723.44	1,110,723.44	1,110,723.44	1,110,723.44	0.00	0.00
AGAAA0218	APORTACION MUNICIPAL P/EL DES DEL PROY MANT INT Y FOM A LA COMP DEL M.STA ELENA DEL MUN STA CRUZ XOX							
115	INVERSIÓN, PREVISIÓN Y PARIPASU	0.00	0.00	0.00	0.00	0.00	0.00	0.00
	TOTAL CLAVE DE FINANCIAMIENTO:	0.00	0.00	0.00	0.00	0.00	0.00	0.00
AGAAA0318	APORTACION MUNICIPAL MTTO INT Y FTO A LA COMPETITIVIDAD DEL MCDO HIDALGO DEL MPIO DE OAX DE JUAREZ							
115	INVERSIÓN, PREVISIÓN Y PARIPASU	0.00	0.00	0.00	0.00	0.00	0.00	0.00
	TOTAL CLAVE DE FINANCIAMIENTO:	0.00	0.00	0.00	0.00	0.00	0.00	0.00
AGAAA0418	APORT MUN PARA EL DES DE PROY MTTO INT Y FOM A LA COM DEL MERC LA SOLEDAD DEL MUN STGO JUXTLAHUACA							
555	INSTITUTO OAXAQUEÑO DEL EMPRENDEDOR Y DE LA COMPETITIVIDAD	0.00	1,463,245.59	1,463,245.59	0.00	0.00	0.00	1,463,245.59
	TOTAL CLAVE DE FINANCIAMIENTO:	0.00	1,463,245.59	1,463,245.59	0.00	0.00	0.00	1,463,245.59
AGAAA0518	APORTACIÓN MUNICIPAL DE STO DOMINGO DE MORELOS							
106	SECRETARÍA DE LAS INFRAESTRUCTURAS Y EL ORDENAMIENTO TERRITORIAL SUSTENTABLE	0.00	172.93	172.93	0.00	0.00	0.00	172.93
	TOTAL CLAVE DE FINANCIAMIENTO:	0.00	172.93	172.93	0.00	0.00	0.00	172.93
AGAAA0618	APORTACION MUNICIPAL FAM IEB							
106	SECRETARÍA DE LAS INFRAESTRUCTURAS Y EL ORDENAMIENTO TERRITORIAL SUSTENTABLE	0.00	213,142.53	213,142.53	173,666.16	173,666.16	0.00	39,476.37

PRIMER INFORME TRIMESTRAL 2019
ESTADO ANALITICO DEL EJERCICIO DEL PRESUPUESTO DE EGRESOS
RESUMEN POR CVEFIN- UR (GENERAL)
DEL 1° DE ENERO AL 31 DE MARZO



SEFIN
 Secretaría de
 Finanzas

Cve	Concepto	Aprobado 1	Ampliaciones / Reducciones 2	Modificado 3 = (1+2)	Devengado 4	Ejercido 5	Pagado 6	Subejercicio 7 = (3-4)
TOTAL CLAVE DE FINANCIAMIENTO:		0.00	213,142.53	213,142.53	173,666.16	173,666.16	0.00	39,476.37
AGAAA0718 APORTACION MUNICIPAL FISE								
106	SECRETARÍA DE LAS INFRAESTRUCTURAS Y EL ORDENAMIENTO TERRITORIAL SUSTENTABLE	0.00	685,710.22	685,710.22	35,309.23	35,309.23	0.00	650,400.99
115	INVERSIÓN, PREVISIÓN Y PARIPASSU	0.00	0.00	0.00	0.00	0.00	0.00	0.00
511	COMISIÓN ESTATAL DE VIVIENDA	0.00	1,981,997.18	1,981,997.18	1,303,704.56	1,303,704.56	0.00	678,292.62
512	COMISIÓN ESTATAL DEL AGUA	0.00	361,381.01	361,381.01	307,900.02	246,923.59	0.00	53,480.99
TOTAL CLAVE DE FINANCIAMIENTO:		0.00	3,029,088.41	3,029,088.41	1,646,913.81	1,585,937.38	0.00	1,382,174.60
BEAAA0118 FONE CAPITAL								
531	INSTITUTO ESTATAL DE EDUCACIÓN PÚBLICA DE OAXACA	0.00	884,770,635.37	884,770,635.37	884,770,635.37	884,770,635.37	884,770,635.37	0.00
TOTAL CLAVE DE FINANCIAMIENTO:		0.00	884,770,635.37	884,770,635.37	884,770,635.37	884,770,635.37	884,770,635.37	0.00
BEAAA0119 FONE CAPITAL								
531	INSTITUTO ESTATAL DE EDUCACIÓN PÚBLICA DE OAXACA	5,549,281,554.50	276,046,453.00	5,825,328,007.50	4,495,196,727.12	4,495,196,727.12	4,466,878,602.10	1,330,131,280.38
TOTAL CLAVE DE FINANCIAMIENTO:		5,549,281,554.50	276,046,453.00	5,825,328,007.50	4,495,196,727.12	4,495,196,727.12	4,466,878,602.10	1,330,131,280.38
BEABA0116 FASSA CAPITAL								
115	INVERSIÓN, PREVISIÓN Y PARIPASSU	0.00	0.00	0.00	0.00	0.00	0.00	0.00
TOTAL CLAVE DE FINANCIAMIENTO:		0.00	0.00	0.00	0.00	0.00	0.00	0.00
BEABA0117 FASSA CAPITAL								
115	INVERSIÓN, PREVISIÓN Y PARIPASSU	0.00	0.00	0.00	0.00	0.00	0.00	0.00
TOTAL CLAVE DE FINANCIAMIENTO:		0.00	0.00	0.00	0.00	0.00	0.00	0.00
BEABA0118 FASSA CAPITAL								
540	SERVICIOS DE SALUD DEL ESTADO DE OAXACA	0.00	30,076,392.31	30,076,392.31	26,473,078.00	26,473,078.00	10,330,957.64	3,603,314.31
TOTAL CLAVE DE FINANCIAMIENTO:		0.00	30,076,392.31	30,076,392.31	26,473,078.00	26,473,078.00	10,330,957.64	3,603,314.31
BEABA0119 FASSA CAPITAL								
540	SERVICIOS DE SALUD DEL ESTADO DE OAXACA	1,013,450,910.79	-30,265,889.79	983,185,021.00	953,695,847.82	953,695,847.82	645,258,984.47	29,489,173.18
TOTAL CLAVE DE FINANCIAMIENTO:		1,013,450,910.79	-30,265,889.79	983,185,021.00	953,695,847.82	953,695,847.82	645,258,984.47	29,489,173.18
BEACA0114 FAIS - FISE EJ								
115	INVERSIÓN, PREVISIÓN Y PARIPASSU	0.00	0.00	0.00	0.00	0.00	0.00	0.00
TOTAL CLAVE DE FINANCIAMIENTO:		0.00	0.00	0.00	0.00	0.00	0.00	0.00
BEACA0214 FAIS - FISE CAPITAL								
115	INVERSIÓN, PREVISIÓN Y PARIPASSU	0.00	0.00	0.00	0.00	0.00	0.00	0.00
TOTAL CLAVE DE FINANCIAMIENTO:		0.00	0.00	0.00	0.00	0.00	0.00	0.00
BEACA0215 FAIS - FISE CAPITAL								
115	INVERSIÓN, PREVISIÓN Y PARIPASSU	0.00	0.00	0.00	0.00	0.00	0.00	0.00
TOTAL CLAVE DE FINANCIAMIENTO:		0.00	0.00	0.00	0.00	0.00	0.00	0.00
BEACA0216 FAIS - FISE CAPITAL								
115	INVERSIÓN, PREVISIÓN Y PARIPASSU	0.00	0.00	0.00	0.00	0.00	0.00	0.00
TOTAL CLAVE DE FINANCIAMIENTO:		0.00	0.00	0.00	0.00	0.00	0.00	0.00
BEACA0217 FAIS - FISE CAPITAL								
115	INVERSIÓN, PREVISIÓN Y PARIPASSU	0.00	0.00	0.00	0.00	0.00	0.00	0.00
TOTAL CLAVE DE FINANCIAMIENTO:		0.00	0.00	0.00	0.00	0.00	0.00	0.00
BEACA0218 FAIS - FISE CAPITAL								
106	SECRETARÍA DE LAS INFRAESTRUCTURAS Y EL ORDENAMIENTO TERRITORIAL SUSTENTABLE	0.00	46,055,879.48	46,055,879.48	45,860,984.49	45,860,984.49	0.00	194,894.99
115	INVERSIÓN, PREVISIÓN Y PARIPASSU	0.00	0.00	0.00	0.00	0.00	0.00	0.00
126	COORDINACIÓN GENERAL DEL COMITÉ ESTATAL DE PLANEACIÓN PARA EL DESARROLLO DE OAXACA	0.00	36,766,121.48	36,766,121.48	0.00	0.00	0.00	36,766,121.48
511	COMISIÓN ESTATAL DE VIVIENDA	0.00	96,867,279.42	96,867,279.42	94,795,166.12	94,795,166.12	3,664,248.09	2,072,113.30
512	COMISIÓN ESTATAL DEL AGUA	0.00	16,709,071.91	16,709,071.91	14,574,251.62	14,574,251.62	1,332,561.45	2,134,820.29
TOTAL CLAVE DE FINANCIAMIENTO:		0.00	196,398,352.29	196,398,352.29	155,230,402.23	155,230,402.23	4,996,809.54	41,167,950.06
BEACA0219 FAIS - FISE CAPITAL								
106	SECRETARÍA DE LAS INFRAESTRUCTURAS Y EL ORDENAMIENTO TERRITORIAL SUSTENTABLE	0.00	10,381,199.99	10,381,199.99	0.00	0.00	0.00	10,381,199.99
115	INVERSIÓN, PREVISIÓN Y PARIPASSU	228,105,177.24	6,631,546.62	234,736,723.86	0.00	0.00	0.00	234,736,723.86
512	COMISIÓN ESTATAL DEL AGUA	0.00	0.00	0.00	0.00	0.00	0.00	0.00
902	INVERSIÓN CONCERTADA	0.00	25,142.05	25,142.05	0.00	0.00	0.00	25,142.05

PRIMER INFORME TRIMESTRAL 2019
ESTADO ANALITICO DEL EJERCICIO DEL PRESUPUESTO DE EGRESOS
RESUMEN POR CVEFIN- UR (GENERAL)
DEL 1° DE ENERO AL 31 DE MARZO



SEFIN
 Secretaría de
 Finanzas

Cve	Concepto	Aprobado 1	Ampliaciones / Reducciones 2	Modificado 3 = (1+2)	Devengado 4	Ejercido 5	Pagado 6	Subejercicio 7 = (3-4)
TOTAL CLAVE DE FINANCIAMIENTO:		228,105,177.24	17,037,888.66	245,143,065.90	0.00	0.00	0.00	245,143,065.90
BEACB0112 FAIS - FISE PRODUCTOS FINANCIEROS								
115	INVERSIÓN, PREVISIÓN Y PARIPASSU	0.00	0.00	0.00	0.00	0.00	0.00	0.00
TOTAL CLAVE DE FINANCIAMIENTO:		0.00	0.00	0.00	0.00	0.00	0.00	0.00
BEACB0114 FAIS - FISE PRODUCTOS FINANCIEROS								
115	INVERSIÓN, PREVISIÓN Y PARIPASSU	0.00	0.00	0.00	0.00	0.00	0.00	0.00
TOTAL CLAVE DE FINANCIAMIENTO:		0.00	0.00	0.00	0.00	0.00	0.00	0.00
BEACB0116 FAIS - FISE PRODUCTOS FINANCIEROS								
115	INVERSIÓN, PREVISIÓN Y PARIPASSU	0.00	0.00	0.00	0.00	0.00	0.00	0.00
TOTAL CLAVE DE FINANCIAMIENTO:		0.00	0.00	0.00	0.00	0.00	0.00	0.00
BEACB0117 FAIS - FISE PRODUCTOS FINANCIEROS								
115	INVERSIÓN, PREVISIÓN Y PARIPASSU	0.00	0.00	0.00	0.00	0.00	0.00	0.00
TOTAL CLAVE DE FINANCIAMIENTO:		0.00	0.00	0.00	0.00	0.00	0.00	0.00
BEACB0118 FAIS - FISE PRODUCTOS FINANCIEROS								
106	SECRETARÍA DE LAS INFRAESTRUCTURAS Y EL ORDENAMIENTO TERRITORIAL SUSTENTABLE	0.00	2,575,274.58	2,575,274.58	2,575,152.58	2,575,152.58	0.00	122.00
511	COMISIÓN ESTATAL DE VIVIENDA	0.00	3,629,446.80	3,629,446.80	3,629,446.80	3,629,446.80	0.00	0.00
TOTAL CLAVE DE FINANCIAMIENTO:		0.00	6,204,721.38	6,204,721.38	6,204,599.38	6,204,599.38	0.00	122.00
BEADA0119 FAIS FISDMF								
901	MUNICIPIOS - PARTICIPACIONES Y APORTACIONES	6,422,234,318.00	0.00	6,422,234,318.00	2,185,347,384.00	2,185,347,384.00	73,417,074.00	4,236,886,934.00
TOTAL CLAVE DE FINANCIAMIENTO:		6,422,234,318.00	0.00	6,422,234,318.00	2,185,347,384.00	2,185,347,384.00	73,417,074.00	4,236,886,934.00
BEAEA0119 FORTAMUN CAPITAL								
901	MUNICIPIOS - PARTICIPACIONES Y APORTACIONES	2,410,106,123.00	0.00	2,410,106,123.00	679,505,280.00	679,505,280.00	16,365,723.00	1,730,600,843.00
TOTAL CLAVE DE FINANCIAMIENTO:		2,410,106,123.00	0.00	2,410,106,123.00	679,505,280.00	679,505,280.00	16,365,723.00	1,730,600,843.00
BEAFA0119 FAM AS CAPITAL								
115	INVERSIÓN, PREVISIÓN Y PARIPASSU	150,606,920.01	6,843,152.25	157,450,072.26	0.00	0.00	0.00	157,450,072.26
TOTAL CLAVE DE FINANCIAMIENTO:		150,606,920.01	6,843,152.25	157,450,072.26	0.00	0.00	0.00	157,450,072.26
BEAGA0108 FAM-FAIEB CAPITAL								
115	INVERSIÓN, PREVISIÓN Y PARIPASSU	0.00	0.00	0.00	0.00	0.00	0.00	0.00
TOTAL CLAVE DE FINANCIAMIENTO:		0.00	0.00	0.00	0.00	0.00	0.00	0.00
BEAGA0109 FAM-FAIEB CAPITAL								
115	INVERSIÓN, PREVISIÓN Y PARIPASSU	0.00	0.00	0.00	0.00	0.00	0.00	0.00
TOTAL CLAVE DE FINANCIAMIENTO:		0.00	0.00	0.00	0.00	0.00	0.00	0.00
BEAGA0111 FAM-FAIEB CAPITAL								
115	INVERSIÓN, PREVISIÓN Y PARIPASSU	0.00	0.00	0.00	0.00	0.00	0.00	0.00
TOTAL CLAVE DE FINANCIAMIENTO:		0.00	0.00	0.00	0.00	0.00	0.00	0.00
BEAGA0112 FAM-FAIEB CAPITAL								
115	INVERSIÓN, PREVISIÓN Y PARIPASSU	0.00	0.00	0.00	0.00	0.00	0.00	0.00
TOTAL CLAVE DE FINANCIAMIENTO:		0.00	0.00	0.00	0.00	0.00	0.00	0.00
BEAGA0113 FAM-FAIEB CAPITAL								
115	INVERSIÓN, PREVISIÓN Y PARIPASSU	0.00	0.00	0.00	0.00	0.00	0.00	0.00
TOTAL CLAVE DE FINANCIAMIENTO:		0.00	0.00	0.00	0.00	0.00	0.00	0.00
BEAGA0215 FAM IEB CAPITAL								
115	INVERSIÓN, PREVISIÓN Y PARIPASSU	0.00	0.00	0.00	0.00	0.00	0.00	0.00
TOTAL CLAVE DE FINANCIAMIENTO:		0.00	0.00	0.00	0.00	0.00	0.00	0.00
BEAGA0216 FAM IEB CAPITAL								
115	INVERSIÓN, PREVISIÓN Y PARIPASSU	0.00	0.00	0.00	0.00	0.00	0.00	0.00
TOTAL CLAVE DE FINANCIAMIENTO:		0.00	0.00	0.00	0.00	0.00	0.00	0.00
BEAGA0217 FAM IEB CAPITAL								
115	INVERSIÓN, PREVISIÓN Y PARIPASSU	0.00	0.00	0.00	0.00	0.00	0.00	0.00
TOTAL CLAVE DE FINANCIAMIENTO:		0.00	0.00	0.00	0.00	0.00	0.00	0.00

PRIMER INFORME TRIMESTRAL 2019
ESTADO ANALITICO DEL EJERCICIO DEL PRESUPUESTO DE EGRESOS
RESUMEN POR CVEFIN- UR (GENERAL)
DEL 1° DE ENERO AL 31 DE MARZO



SEFIN
 Secretaría de
 Finanzas

Cve	Concepto	Aprobado 1	Ampliaciones / Reducciones 2	Modificado 3 = (1+2)	Devengado 4	Ejercido 5	Pagado 6	Subejercicio 7 = (3-4)
BEAGA0218 FAM IEB CAPITAL								
106	SECRETARÍA DE LAS INFRAESTRUCTURAS Y EL ORDENAMIENTO TERRITORIAL SUSTENTABLE	0.00	6,220,100.76	6,220,100.76	6,208,122.31	6,208,122.31	0.00	11,978.45
115	INVERSIÓN, PREVISIÓN Y PARIPASSU	0.00	0.00	0.00	0.00	0.00	0.00	0.00
532	INSTITUTO OAXAQUEÑO CONSTRUCTOR DE INFRAESTRUCTURA FÍSICA EDUCATIVA	0.00	2,215,693.46	2,215,693.46	0.00	0.00	0.00	2,215,693.46
	TOTAL CLAVE DE FINANCIAMIENTO:	0.00	8,435,794.22	8,435,794.22	6,208,122.31	6,208,122.31	0.00	2,227,671.91
BEAGA0219 FAM IEB CAPITAL								
115	INVERSIÓN, PREVISIÓN Y PARIPASSU	90,483,518.25	-629,311.63	89,854,206.62	0.00	0.00	0.00	89,854,206.62
532	INSTITUTO OAXAQUEÑO CONSTRUCTOR DE INFRAESTRUCTURA FÍSICA EDUCATIVA	0.00	2,921,101.76	2,921,101.76	0.00	0.00	0.00	2,921,101.76
	TOTAL CLAVE DE FINANCIAMIENTO:	90,483,518.25	2,291,790.13	92,775,308.38	0.00	0.00	0.00	92,775,308.38
BEAGA0314 FAM IEB EJ								
115	INVERSIÓN, PREVISIÓN Y PARIPASSU	0.00	0.00	0.00	0.00	0.00	0.00	0.00
	TOTAL CLAVE DE FINANCIAMIENTO:	0.00	0.00	0.00	0.00	0.00	0.00	0.00
BEAGA0416 FAM IEB REMANENTES POTENCIACIÓN CAPITAL								
115	INVERSIÓN, PREVISIÓN Y PARIPASSU	0.00	0.00	0.00	0.00	0.00	0.00	0.00
	TOTAL CLAVE DE FINANCIAMIENTO:	0.00	0.00	0.00	0.00	0.00	0.00	0.00
BEAGA0417 FAM IEB REMANENTES POTENCIACIÓN CAPITAL								
115	INVERSIÓN, PREVISIÓN Y PARIPASSU	0.00	0.00	0.00	0.00	0.00	0.00	0.00
532	INSTITUTO OAXAQUEÑO CONSTRUCTOR DE INFRAESTRUCTURA FÍSICA EDUCATIVA	0.00	56,896,864.72	56,896,864.72	11,424,663.64	11,424,663.64	934,489.75	45,472,201.08
	TOTAL CLAVE DE FINANCIAMIENTO:	0.00	56,896,864.72	56,896,864.72	11,424,663.64	11,424,663.64	934,489.75	45,472,201.08
BEAGA0418 FAM IEB REMANENTES POTENCIACIÓN CAPITAL								
106	SECRETARÍA DE LAS INFRAESTRUCTURAS Y EL ORDENAMIENTO TERRITORIAL SUSTENTABLE	0.00	3,822,544.24	3,822,544.24	3,807,902.63	3,807,902.63	0.00	14,641.61
115	INVERSIÓN, PREVISIÓN Y PARIPASSU	0.00	0.00	0.00	0.00	0.00	0.00	0.00
532	INSTITUTO OAXAQUEÑO CONSTRUCTOR DE INFRAESTRUCTURA FÍSICA EDUCATIVA	0.00	2,964,063.01	2,964,063.01	1,805,733.93	1,805,733.93	0.00	1,158,329.08
	TOTAL CLAVE DE FINANCIAMIENTO:	0.00	6,786,607.25	6,786,607.25	5,613,636.56	5,613,636.56	0.00	1,172,970.69
BEAGB0114 FAM-FAIEB PRODUCTOS FINANCIEROS								
115	INVERSIÓN, PREVISIÓN Y PARIPASSU	0.00	0.00	0.00	0.00	0.00	0.00	0.00
	TOTAL CLAVE DE FINANCIAMIENTO:	0.00	0.00	0.00	0.00	0.00	0.00	0.00
BEAGB0117 FAM-FAIEB PRODUCTOS FINANCIEROS								
115	INVERSIÓN, PREVISIÓN Y PARIPASSU	0.00	0.00	0.00	0.00	0.00	0.00	0.00
	TOTAL CLAVE DE FINANCIAMIENTO:	0.00	0.00	0.00	0.00	0.00	0.00	0.00
BEAGB0217 FAM IEB REMANENTES POTENCIACIÓN P.F.								
115	INVERSIÓN, PREVISIÓN Y PARIPASSU	0.00	0.00	0.00	0.00	0.00	0.00	0.00
532	INSTITUTO OAXAQUEÑO CONSTRUCTOR DE INFRAESTRUCTURA FÍSICA EDUCATIVA	0.00	3,627,026.29	3,627,026.29	0.00	0.00	0.00	3,627,026.29
	TOTAL CLAVE DE FINANCIAMIENTO:	0.00	3,627,026.29	3,627,026.29	0.00	0.00	0.00	3,627,026.29
BEAGB0218 FAM IEB REMANENTES POTENCIACIÓN P.F.								
106	SECRETARÍA DE LAS INFRAESTRUCTURAS Y EL ORDENAMIENTO TERRITORIAL SUSTENTABLE	0.00	504,987.89	504,987.89	504,864.89	504,864.89	0.00	123.00
115	INVERSIÓN, PREVISIÓN Y PARIPASSU	0.00	0.00	0.00	0.00	0.00	0.00	0.00
	TOTAL CLAVE DE FINANCIAMIENTO:	0.00	504,987.89	504,987.89	504,864.89	504,864.89	0.00	123.00
BEAGB0318 FAM IEB PRODUCTOS FINANCIEROS								
106	SECRETARÍA DE LAS INFRAESTRUCTURAS Y EL ORDENAMIENTO TERRITORIAL SUSTENTABLE	0.00	712,852.00	712,852.00	712,852.00	712,852.00	0.00	0.00
115	INVERSIÓN, PREVISIÓN Y PARIPASSU	0.00	0.00	0.00	0.00	0.00	0.00	0.00
	TOTAL CLAVE DE FINANCIAMIENTO:	0.00	712,852.00	712,852.00	712,852.00	712,852.00	0.00	0.00
BEAHA0109 FAM-FAIES CAPITAL								
115	INVERSIÓN, PREVISIÓN Y PARIPASSU	0.00	0.00	0.00	0.00	0.00	0.00	0.00
	TOTAL CLAVE DE FINANCIAMIENTO:	0.00	0.00	0.00	0.00	0.00	0.00	0.00
BEAHA0110 FAM-FAIES CAPITAL								
115	INVERSIÓN, PREVISIÓN Y PARIPASSU	0.00	0.00	0.00	0.00	0.00	0.00	0.00
	TOTAL CLAVE DE FINANCIAMIENTO:	0.00	0.00	0.00	0.00	0.00	0.00	0.00
BEAHA0111 FAM-FAIES CAPITAL								
115	INVERSIÓN, PREVISIÓN Y PARIPASSU	0.00	0.00	0.00	0.00	0.00	0.00	0.00

PRIMER INFORME TRIMESTRAL 2019
ESTADO ANALITICO DEL EJERCICIO DEL PRESUPUESTO DE EGRESOS
RESUMEN POR CVEFIN- UR (GENERAL)
DEL 1° DE ENERO AL 31 DE MARZO



SEFIN
 Secretaría de
 Finanzas

Cve	Concepto	Aprobado 1	Ampliaciones / Reducciones 2	Modificado 3 = (1+2)	Devengado 4	Ejercido 5	Pagado 6	Subejercicio 7 = (3-4)
TOTAL CLAVE DE FINANCIAMIENTO:		0.00	0.00	0.00	0.00	0.00	0.00	0.00
BEAHA0112	FAM-FAIES CAPITAL							
115	INVERSIÓN, PREVISIÓN Y PARIPASSU	0.00	0.00	0.00	0.00	0.00	0.00	0.00
TOTAL CLAVE DE FINANCIAMIENTO:		0.00	0.00	0.00	0.00	0.00	0.00	0.00
BEAHA0214	FAM IES CAPITAL							
115	INVERSIÓN, PREVISIÓN Y PARIPASSU	0.00	0.00	0.00	0.00	0.00	0.00	0.00
TOTAL CLAVE DE FINANCIAMIENTO:		0.00	0.00	0.00	0.00	0.00	0.00	0.00
BEAHA0216	FAM IES CAPITAL							
115	INVERSIÓN, PREVISIÓN Y PARIPASSU	0.00	0.00	0.00	0.00	0.00	0.00	0.00
TOTAL CLAVE DE FINANCIAMIENTO:		0.00	0.00	0.00	0.00	0.00	0.00	0.00
BEAHA0217	FAM IES CAPITAL							
115	INVERSIÓN, PREVISIÓN Y PARIPASSU	0.00	0.00	0.00	0.00	0.00	0.00	0.00
TOTAL CLAVE DE FINANCIAMIENTO:		0.00	0.00	0.00	0.00	0.00	0.00	0.00
BEAHA0218	FAM IES CAPITAL							
115	INVERSIÓN, PREVISIÓN Y PARIPASSU	0.00	0.00	0.00	0.00	0.00	0.00	0.00
543	UNIVERSIDAD DE LA CAÑADA	0.00	1,606,235.94	1,606,235.94	1,606,235.94	1,606,235.94	1,606,235.94	0.00
545	UNIVERSIDAD DE LA SIERRA JUÁREZ	0.00	2,785,614.67	2,785,614.67	2,785,614.67	2,785,614.67	2,785,614.67	0.00
546	UNIVERSIDAD DE LA SIERRA SUR	0.00	2,180,865.58	2,180,865.58	2,180,865.58	2,180,865.58	0.00	0.00
551	UNIVERSIDAD TECNOLÓGICA DE LA SIERRA SUR DE OAXACA	0.00	88,477.16	88,477.16	88,477.16	88,477.16	88,477.16	0.00
TOTAL CLAVE DE FINANCIAMIENTO:		0.00	6,661,193.35	6,661,193.35	6,661,193.35	6,661,193.35	4,480,327.77	0.00
BEAHA0219	FAM IES CAPITAL							
115	INVERSIÓN, PREVISIÓN Y PARIPASSU	66,311,084.76	-11,647,668.99	54,663,415.77	0.00	0.00	0.00	54,663,415.77
TOTAL CLAVE DE FINANCIAMIENTO:		66,311,084.76	-11,647,668.99	54,663,415.77	0.00	0.00	0.00	54,663,415.77
BEAHA0316	FAM IES REMANENTES POTENCIACIÓN CAPITAL							
115	INVERSIÓN, PREVISIÓN Y PARIPASSU	0.00	0.00	0.00	0.00	0.00	0.00	0.00
TOTAL CLAVE DE FINANCIAMIENTO:		0.00	0.00	0.00	0.00	0.00	0.00	0.00
BEAHA0317	FAM IES REMANENTES POTENCIACIÓN CAPITAL							
115	INVERSIÓN, PREVISIÓN Y PARIPASSU	0.00	0.00	0.00	0.00	0.00	0.00	0.00
TOTAL CLAVE DE FINANCIAMIENTO:		0.00	0.00	0.00	0.00	0.00	0.00	0.00
BEAHA0318	FAM IES REMANENTES POTENCIACIÓN CAPITAL							
115	INVERSIÓN, PREVISIÓN Y PARIPASSU	0.00	0.00	0.00	0.00	0.00	0.00	0.00
546	UNIVERSIDAD DE LA SIERRA SUR	0.00	5,457,838.96	5,457,838.96	5,457,838.96	5,457,838.96	0.00	0.00
TOTAL CLAVE DE FINANCIAMIENTO:		0.00	5,457,838.96	5,457,838.96	5,457,838.96	5,457,838.96	0.00	0.00
BEAHB0115	FONDO DE APORTACIONES PARA LA INFRAESTRUCTURA PARA LA EDUCACIÓN MEDIA SUPERIOR (FAM-FAIEMS)							
115	INVERSIÓN, PREVISIÓN Y PARIPASSU	0.00	0.00	0.00	0.00	0.00	0.00	0.00
TOTAL CLAVE DE FINANCIAMIENTO:		0.00	0.00	0.00	0.00	0.00	0.00	0.00
BEAHB0216	FAM EDUCATIVA SUPERIOR (MEDIA SUPERIOR)							
115	INVERSIÓN, PREVISIÓN Y PARIPASSU	0.00	0.00	0.00	0.00	0.00	0.00	0.00
TOTAL CLAVE DE FINANCIAMIENTO:		0.00	0.00	0.00	0.00	0.00	0.00	0.00
BEAHB0217	FAM EDUCATIVA SUPERIOR (MEDIA SUPERIOR)							
115	INVERSIÓN, PREVISIÓN Y PARIPASSU	0.00	0.00	0.00	0.00	0.00	0.00	0.00
TOTAL CLAVE DE FINANCIAMIENTO:		0.00	0.00	0.00	0.00	0.00	0.00	0.00
BEAHB0218	FAM EDUCATIVA SUPERIOR (MEDIA SUPERIOR)							
115	INVERSIÓN, PREVISIÓN Y PARIPASSU	0.00	0.00	0.00	0.00	0.00	0.00	0.00
532	INSTITUTO OAXAQUEÑO CONSTRUCTOR DE INFRAESTRUCTURA FÍSICA EDUCATIVA	0.00	213,562.43	213,562.43	0.00	0.00	0.00	213,562.43
TOTAL CLAVE DE FINANCIAMIENTO:		0.00	213,562.43	213,562.43	0.00	0.00	0.00	213,562.43
BEAHB0219	FAM EDUCATIVA SUPERIOR (MEDIA SUPERIOR)							
115	INVERSIÓN, PREVISIÓN Y PARIPASSU	4,843,766.49	376,306.50	5,220,072.99	0.00	0.00	0.00	5,220,072.99
TOTAL CLAVE DE FINANCIAMIENTO:		4,843,766.49	376,306.50	5,220,072.99	0.00	0.00	0.00	5,220,072.99
BEAHB0316	FAM MEDIA SUPERIOR REMANENTES POTENCIACIÓN CAPITAL							
115	INVERSIÓN, PREVISIÓN Y PARIPASSU	0.00	0.00	0.00	0.00	0.00	0.00	0.00

PRIMER INFORME TRIMESTRAL 2019
ESTADO ANALITICO DEL EJERCICIO DEL PRESUPUESTO DE EGRESOS
RESUMEN POR CVEFIN- UR (GENERAL)
DEL 1° DE ENERO AL 31 DE MARZO



SEFIN
 Secretaría de
 Finanzas

Cve	Concepto	Aprobado 1	Ampliaciones / Reducciones 2	Modificado 3 = (1+2)	Devengado 4	Ejercido 5	Pagado 6	Subejercicio 7 = (3-4)
BEAHB0316 FAM MEDIA SUPERIOR REMANENTES POTENCIACIÓN CAPITAL								
532	INSTITUTO OAXAQUEÑO CONSTRUCTOR DE INFRAESTRUCTURA FÍSICA EDUCATIVA	0.00	186,688.92	186,688.92	0.00	0.00	0.00	186,688.92
	TOTAL CLAVE DE FINANCIAMIENTO:	0.00	186,688.92	186,688.92	0.00	0.00	0.00	186,688.92
BEAHB0317 FAM MEDIA SUPERIOR REMANENTES POTENCIACIÓN CAPITAL								
106	SECRETARÍA DE LAS INFRAESTRUCTURAS Y EL ORDENAMIENTO TERRITORIAL SUSTENTABLE	0.00	2.37	2.37	0.00	0.00	0.00	2.37
115	INVERSIÓN, PREVISIÓN Y PARIPASSU	0.00	0.00	0.00	0.00	0.00	0.00	0.00
532	INSTITUTO OAXAQUEÑO CONSTRUCTOR DE INFRAESTRUCTURA FÍSICA EDUCATIVA	0.00	2,441,770.65	2,441,770.65	0.00	0.00	0.00	2,441,770.65
	TOTAL CLAVE DE FINANCIAMIENTO:	0.00	2,441,773.02	2,441,773.02	0.00	0.00	0.00	2,441,773.02
BEAHB0318 FAM MEDIA SUPERIOR REMANENTES POTENCIACIÓN CAPITAL								
115	INVERSIÓN, PREVISIÓN Y PARIPASSU	0.00	0.00	0.00	0.00	0.00	0.00	0.00
	TOTAL CLAVE DE FINANCIAMIENTO:	0.00	0.00	0.00	0.00	0.00	0.00	0.00
BEAHC0116 FAM IES REMANENTES POTENCIACIÓN P. F.								
115	INVERSIÓN, PREVISIÓN Y PARIPASSU	0.00	0.00	0.00	0.00	0.00	0.00	0.00
	TOTAL CLAVE DE FINANCIAMIENTO:	0.00	0.00	0.00	0.00	0.00	0.00	0.00
BEAHC0117 FAM IES REMANENTES POTENCIACIÓN P. F.								
115	INVERSIÓN, PREVISIÓN Y PARIPASSU	0.00	0.00	0.00	0.00	0.00	0.00	0.00
	TOTAL CLAVE DE FINANCIAMIENTO:	0.00	0.00	0.00	0.00	0.00	0.00	0.00
BEAHC0118 FAM IES REMANENTES POTENCIACIÓN P. F.								
115	INVERSIÓN, PREVISIÓN Y PARIPASSU	0.00	0.00	0.00	0.00	0.00	0.00	0.00
	TOTAL CLAVE DE FINANCIAMIENTO:	0.00	0.00	0.00	0.00	0.00	0.00	0.00
BEAHC0216 FAM MEDIA SUPERIOR REMANENTES POTENCIACIÓN P. F.								
115	INVERSIÓN, PREVISIÓN Y PARIPASSU	0.00	0.00	0.00	0.00	0.00	0.00	0.00
	TOTAL CLAVE DE FINANCIAMIENTO:	0.00	0.00	0.00	0.00	0.00	0.00	0.00
BEAHC0217 FAM MEDIA SUPERIOR REMANENTES POTENCIACIÓN P. F.								
115	INVERSIÓN, PREVISIÓN Y PARIPASSU	0.00	0.00	0.00	0.00	0.00	0.00	0.00
	TOTAL CLAVE DE FINANCIAMIENTO:	0.00	0.00	0.00	0.00	0.00	0.00	0.00
BEAHC0218 FAM MEDIA SUPERIOR REMANENTES POTENCIACIÓN P. F.								
115	INVERSIÓN, PREVISIÓN Y PARIPASSU	0.00	0.00	0.00	0.00	0.00	0.00	0.00
	TOTAL CLAVE DE FINANCIAMIENTO:	0.00	0.00	0.00	0.00	0.00	0.00	0.00
BEAHC0318 FAM IES PRODUCTOS FINANCIEROS								
115	INVERSIÓN, PREVISIÓN Y PARIPASSU	0.00	0.00	0.00	0.00	0.00	0.00	0.00
	TOTAL CLAVE DE FINANCIAMIENTO:	0.00	0.00	0.00	0.00	0.00	0.00	0.00
BEAJA0119 FAETA CAPITAL								
530	INSTITUTO ESTATAL DE EDUCACIÓN PARA ADULTOS	36,970,043.62	1,950,746.24	38,920,789.86	26,615,873.83	26,615,873.83	5,823,186.82	12,304,916.03
	TOTAL CLAVE DE FINANCIAMIENTO:	36,970,043.62	1,950,746.24	38,920,789.86	26,615,873.83	26,615,873.83	5,823,186.82	12,304,916.03
BEAKA0115 FASP CAPITAL								
115	INVERSIÓN, PREVISIÓN Y PARIPASSU	0.00	0.00	0.00	0.00	0.00	0.00	0.00
	TOTAL CLAVE DE FINANCIAMIENTO:	0.00	0.00	0.00	0.00	0.00	0.00	0.00
BEAKA0116 FASP CAPITAL								
115	INVERSIÓN, PREVISIÓN Y PARIPASSU	0.00	0.00	0.00	0.00	0.00	0.00	0.00
	TOTAL CLAVE DE FINANCIAMIENTO:	0.00	0.00	0.00	0.00	0.00	0.00	0.00
BEAKA0117 FASP CAPITAL								
115	INVERSIÓN, PREVISIÓN Y PARIPASSU	0.00	0.00	0.00	0.00	0.00	0.00	0.00
	TOTAL CLAVE DE FINANCIAMIENTO:	0.00	0.00	0.00	0.00	0.00	0.00	0.00
BEAKA0118 FASP CAPITAL								
127	SECRETARIADO EJECUTIVO DEL SISTEMA ESTATAL DE SEGURIDAD PÚBLICA	0.00	90,289,050.64	90,289,050.64	90,122,923.26	90,122,923.26	87,645,903.35	166,127.38
	TOTAL CLAVE DE FINANCIAMIENTO:	0.00	90,289,050.64	90,289,050.64	90,122,923.26	90,122,923.26	87,645,903.35	166,127.38
BEAKA0119 FASP CAPITAL								

PRIMER INFORME TRIMESTRAL 2019
ESTADO ANALITICO DEL EJERCICIO DEL PRESUPUESTO DE EGRESOS
RESUMEN POR CVEFIN- UR (GENERAL)
DEL 1° DE ENERO AL 31 DE MARZO



SEFIN
 Secretaría de
 Finanzas

Cve	Concepto	Aprobado 1	Ampliaciones / Reducciones 2	Modificado 3 = (1+2)	Devengado 4	Ejercido 5	Pagado 6	Subejercicio 7 = (3-4)
BEAKA0119	FASP CAPITAL							
115	INVERSIÓN, PREVISIÓN Y PARIPASSU	58,918,455.51	0.00	58,918,455.51	0.00	0.00	0.00	58,918,455.51
	TOTAL CLAVE DE FINANCIAMIENTO:	58,918,455.51	0.00	58,918,455.51	0.00	0.00	0.00	58,918,455.51
BEAKB0114	FASP PRODUCTOS FINANCIEROS							
115	INVERSIÓN, PREVISIÓN Y PARIPASSU	0.00	0.00	0.00	0.00	0.00	0.00	0.00
	TOTAL CLAVE DE FINANCIAMIENTO:	0.00	0.00	0.00	0.00	0.00	0.00	0.00
BEAKB0115	FASP PRODUCTOS FINANCIEROS							
115	INVERSIÓN, PREVISIÓN Y PARIPASSU	0.00	0.00	0.00	0.00	0.00	0.00	0.00
	TOTAL CLAVE DE FINANCIAMIENTO:	0.00	0.00	0.00	0.00	0.00	0.00	0.00
BEAKB0116	FASP PRODUCTOS FINANCIEROS							
115	INVERSIÓN, PREVISIÓN Y PARIPASSU	0.00	0.00	0.00	0.00	0.00	0.00	0.00
	TOTAL CLAVE DE FINANCIAMIENTO:	0.00	0.00	0.00	0.00	0.00	0.00	0.00
BEAKB0117	FASP PRODUCTOS FINANCIEROS							
115	INVERSIÓN, PREVISIÓN Y PARIPASSU	0.00	0.00	0.00	0.00	0.00	0.00	0.00
	TOTAL CLAVE DE FINANCIAMIENTO:	0.00	0.00	0.00	0.00	0.00	0.00	0.00
BEAKB0118	FASP PRODUCTOS FINANCIEROS							
127	SECRETARIADO EJECUTIVO DEL SISTEMA ESTATAL DE SEGURIDAD PÚBLICA	0.00	0.00	0.00	0.00	0.00	0.00	0.00
	TOTAL CLAVE DE FINANCIAMIENTO:	0.00	0.00	0.00	0.00	0.00	0.00	0.00
BEALA0111	FAFEF URBANIZACIÓN							
115	INVERSIÓN, PREVISIÓN Y PARIPASSU	0.00	0.00	0.00	0.00	0.00	0.00	0.00
	TOTAL CLAVE DE FINANCIAMIENTO:	0.00	0.00	0.00	0.00	0.00	0.00	0.00
BEALA0211	FAFEF AGUA POTABLE Y ALCANTARILLADO							
115	INVERSIÓN, PREVISIÓN Y PARIPASSU	0.00	0.00	0.00	0.00	0.00	0.00	0.00
	TOTAL CLAVE DE FINANCIAMIENTO:	0.00	0.00	0.00	0.00	0.00	0.00	0.00
BEALA0312	FAFEF CAPITAL							
115	INVERSIÓN, PREVISIÓN Y PARIPASSU	0.00	0.00	0.00	0.00	0.00	0.00	0.00
	TOTAL CLAVE DE FINANCIAMIENTO:	0.00	0.00	0.00	0.00	0.00	0.00	0.00
BEALA0313	FAFEF CAPITAL							
115	INVERSIÓN, PREVISIÓN Y PARIPASSU	0.00	0.00	0.00	0.00	0.00	0.00	0.00
	TOTAL CLAVE DE FINANCIAMIENTO:	0.00	0.00	0.00	0.00	0.00	0.00	0.00
BEALA0314	FAFEF CAPITAL							
115	INVERSIÓN, PREVISIÓN Y PARIPASSU	0.00	0.00	0.00	0.00	0.00	0.00	0.00
	TOTAL CLAVE DE FINANCIAMIENTO:	0.00	0.00	0.00	0.00	0.00	0.00	0.00
BEALA0315	FAFEF CAPITAL							
115	INVERSIÓN, PREVISIÓN Y PARIPASSU	0.00	0.00	0.00	0.00	0.00	0.00	0.00
	TOTAL CLAVE DE FINANCIAMIENTO:	0.00	0.00	0.00	0.00	0.00	0.00	0.00
BEALA0316	FAFEF CAPITAL							
115	INVERSIÓN, PREVISIÓN Y PARIPASSU	0.00	0.00	0.00	0.00	0.00	0.00	0.00
	TOTAL CLAVE DE FINANCIAMIENTO:	0.00	0.00	0.00	0.00	0.00	0.00	0.00
BEALA0317	FAFEF CAPITAL							
115	INVERSIÓN, PREVISIÓN Y PARIPASSU	0.00	0.00	0.00	0.00	0.00	0.00	0.00
	TOTAL CLAVE DE FINANCIAMIENTO:	0.00	0.00	0.00	0.00	0.00	0.00	0.00
BEALA0318	FAFEF CAPITAL							
106	SECRETARÍA DE LAS INFRAESTRUCTURAS Y EL ORDENAMIENTO TERRITORIAL SUSTENTABLE	0.00	24,419,386.49	24,419,386.49	24,367,683.60	24,367,683.60	0.00	51,702.89
114	SECRETARÍA DE FINANZAS	0.00	0.00	0.00	0.00	0.00	0.00	0.00
115	INVERSIÓN, PREVISIÓN Y PARIPASSU	0.00	0.00	0.00	0.00	0.00	0.00	0.00
406	FISCALÍA GENERAL DEL ESTADO DE OAXACA	0.00	35,039.30	35,039.30	35,039.30	35,039.30	0.00	0.00
501	CAMINOS Y AEROPISTAS DE OAXACA	0.00	76,478.60	76,478.60	0.00	0.00	0.00	76,478.60
558	INSTITUTO DE LA FUNCIÓN REGISTRAL DEL ESTADO DE OAXACA	0.00	0.00	0.00	0.00	0.00	0.00	0.00
	TOTAL CLAVE DE FINANCIAMIENTO:	0.00	24,530,904.39	24,530,904.39	24,402,722.90	24,402,722.90	0.00	128,181.49
BEALA0319	FAFEF CAPITAL							
101	GUBERNATURA	1,323,063.50	5,884.95	1,328,948.45	1,328,948.45	1,328,948.45	666,633.20	0.00
102	SECRETARÍA GENERAL DE GOBIERNO	3,820,070.30	183,600.15	4,003,670.45	4,003,670.45	4,003,670.45	2,002,014.85	0.00

PRIMER INFORME TRIMESTRAL 2019
ESTADO ANALITICO DEL EJERCICIO DEL PRESUPUESTO DE EGRESOS
RESUMEN POR CVEFIN- UR (GENERAL)
DEL 1° DE ENERO AL 31 DE MARZO



SEFIN
 Secretaría de
 Finanzas

Cve	Concepto	Aprobado 1	Ampliaciones / Reducciones 2	Modificado 3 = (1+2)	Devengado 4	Ejercido 5	Pagado 6	Subejercicio 7 = (3-4)
BEALA0319 FAFEF CAPITAL								
104	SECRETARÍA DE SEGURIDAD PÚBLICA	4,673,758.40	-415,861.66	4,257,896.74	4,257,896.74	4,257,896.74	1,845,712.95	0.00
106	SECRETARÍA DE LAS INFRAESTRUCTURAS Y EL ORDENAMIENTO TERRITORIAL SUSTENTABLE	3,391,381.70	156,521.40	3,547,903.10	3,547,903.10	3,547,903.10	1,783,130.60	0.00
109	SECRETARÍA DE MOVILIDAD	1,630,379.10	66,045.10	1,696,424.20	1,696,424.20	1,696,424.20	847,761.90	0.00
110	SECRETARÍA DE LAS CULTURAS Y ARTES DE OAXACA	1,992,636.80	94,617.20	2,087,254.00	2,087,254.00	2,087,254.00	1,049,526.95	0.00
111	SECRETARÍA DE DESARROLLO SOCIAL Y HUMANO	885,467.80	8,740.30	894,208.10	894,208.10	894,208.10	447,479.05	0.00
112	SECRETARÍA DE ASUNTOS INDÍGENAS	279,887.30	16,034.30	295,921.60	295,921.60	295,921.60	147,279.30	0.00
113	SECRETARÍA DE DESARROLLO AGROPECUARIO, PESCA Y ACUACULTURA	3,745,932.70	135,637.75	3,881,570.45	3,881,570.45	3,881,570.45	1,959,386.45	0.00
114	SECRETARÍA DE FINANZAS	6,167,482.90	237,675.10	6,405,158.00	6,405,158.00	6,405,158.00	3,203,941.75	0.00
115	INVERSIÓN, PREVISIÓN Y PARIPASSU	0.00	84,855,026.49	84,855,026.49	0.00	0.00	0.00	84,855,026.49
116	SECRETARÍA DE FINANZAS-NORMATIVA	344,994,956.00	0.00	344,994,956.00	213,599,660.03	213,599,660.03	166,578,380.68	131,395,295.97
117	SECRETARÍA DE ADMINISTRACIÓN	7,331,246.00	-706,361.45	6,624,884.55	6,624,884.55	6,624,884.55	3,304,814.15	0.00
119	SECRETARÍA DE LA CONTRALORÍA Y TRANSPARENCIA GUBERNAMENTAL	1,321,183.20	59,193.25	1,380,376.45	1,380,376.45	1,380,376.45	690,719.15	0.00
120	JEFATURA DE LA GUBERNATURA	217,926.40	-13,118.55	204,807.85	204,807.85	204,807.85	100,250.15	0.00
121	CONSEJERÍA JURÍDICA DEL GOBIERNO DEL ESTADO	4,643,781.20	236,113.85	4,879,895.05	4,876,968.35	4,876,968.35	2,445,960.80	2,926.70
122	COORDINACIÓN GENERAL DE EDUCACIÓN MEDIA SUPERIOR Y SUPERIOR, CIENCIA Y TECNOLOGÍA	251,884.00	36,137.60	288,021.60	288,021.60	288,021.60	143,958.65	0.00
123	COORDINACIÓN GENERAL DE ENLACE FEDERAL Y RELACIONES INTERNACIONALES	42,749.60	-281.60	42,468.00	42,468.00	42,468.00	21,234.00	0.00
124	COORDINACIÓN GENERAL DE COMUNICACIÓN SOCIAL Y VOCERÍA DEL GOBIERNO DEL ESTADO	255,076.50	219,975.70	475,052.20	475,052.20	475,052.20	234,623.75	0.00
125	COORDINACIÓN PARA LA ATENCIÓN DE LOS DERECHOS HUMANOS	63,391.30	1,234.10	64,625.40	64,625.40	64,625.40	32,312.70	0.00
126	COORDINACIÓN GENERAL DEL COMITÉ ESTATAL DE PLANEACIÓN PARA EL DESARROLLO DE OAXACA	1,511,735.10	53,485.70	1,565,220.80	1,554,738.25	1,554,738.25	776,376.15	10,482.55
127	SECRETARIADO EJECUTIVO DEL SISTEMA ESTATAL DE SEGURIDAD PÚBLICA	312,962.00	5,289.30	318,251.30	318,251.30	318,251.30	157,850.95	0.00
128	SECRETARÍA DE ECONOMÍA	2,190,166.60	111,805.95	2,301,972.55	2,301,972.55	2,301,972.55	1,155,024.30	0.00
129	SECRETARÍA DE TURISMO	1,165,665.30	65,629.85	1,231,295.15	1,231,295.15	1,231,295.15	617,977.80	0.00
130	SECRETARÍA DE LAS MUJERES DE OAXACA	125,314.50	14,237.50	139,552.00	139,552.00	139,552.00	69,776.00	0.00
131	SECRETARÍA DEL MEDIO AMBIENTE, ENERGÍAS Y DESARROLLO SUSTENTABLE	204,066.90	138,420.30	342,487.20	342,487.20	342,487.20	170,982.45	0.00
406	FISCALÍA GENERAL DEL ESTADO DE OAXACA	6,331,911.20	94,870.95	6,426,782.15	6,426,782.15	6,426,782.15	3,226,818.75	0.00
502	CASA DE LA CULTURA OAXAQUEÑA	294,416.90	101,458.24	395,875.14	393,224.64	393,224.64	236,433.86	2,650.50
510	COMISIÓN ESTATAL DE CULTURA FÍSICA Y DEPORTE	95,972.60	49,824.04	145,796.64	145,796.64	145,796.64	72,897.42	0.00
526	INSTITUTO DE LA JUVENTUD DEL ESTADO DE OAXACA	48,268.32	15,492.40	63,760.72	63,760.72	63,760.72	63,760.72	0.00
533	INSTITUTO OAXAQUEÑO DE ATENCIÓN AL MIGRANTE	134,828.80	12,879.20	147,708.00	147,708.00	147,708.00	73,854.00	0.00
539	SERVICIOS DE AGUA POTABLE Y ALCANTARILLADO DE OAXACA	1,937,445.10	324,300.70	2,261,745.80	2,261,745.80	2,261,745.80	1,135,146.75	0.00
541	SISTEMA PARA EL DESARROLLO INTEGRAL DE LA FAMILIA DEL ESTADO DE OAXACA	40,176.20	11,544.70	51,720.90	51,720.90	51,720.90	31,032.54	0.00
554	DEFENSORÍA PÚBLICA DEL ESTADO DE OAXACA	771,579.90	114,874.10	886,454.00	886,454.00	886,454.00	443,227.00	0.00
601	FIDEICOMISO PARA EL DESARROLLO LOGÍSTICO DEL ESTADO DE OAXACA	39,371.30	5,733.30	45,104.60	45,104.60	45,104.60	22,552.30	0.00
801	OFICINA DE PENSIONES DEL ESTADO DE OAXACA	28,752,083.60	-5,834,908.46	22,917,175.14	22,895,938.85	22,895,938.85	15,001,734.02	21,236.29
TOTAL CLAVE DE FINANCIAMIENTO:		430,988,219.02	80,461,751.75	511,449,970.77	295,162,352.27	295,162,352.27	210,760,566.04	216,287,618.50
BEALA0408 FAFEF EDUCACIÓN PÚBLICA								
115	INVERSIÓN, PREVISIÓN Y PARIPASSU	0.00	0.00	0.00	0.00	0.00	0.00	0.00
TOTAL CLAVE DE FINANCIAMIENTO:		0.00	0.00	0.00	0.00	0.00	0.00	0.00
BEALA0514 FAFEF R								
115	INVERSIÓN, PREVISIÓN Y PARIPASSU	0.00	0.00	0.00	0.00	0.00	0.00	0.00
TOTAL CLAVE DE FINANCIAMIENTO:		0.00	0.00	0.00	0.00	0.00	0.00	0.00
BEALA0614 FAFEF EJ								
115	INVERSIÓN, PREVISIÓN Y PARIPASSU	0.00	0.00	0.00	0.00	0.00	0.00	0.00
TOTAL CLAVE DE FINANCIAMIENTO:		0.00	0.00	0.00	0.00	0.00	0.00	0.00
BEALB0111 FAFEF PRODUCTOS FINANCIEROS								
115	INVERSIÓN, PREVISIÓN Y PARIPASSU	0.00	0.00	0.00	0.00	0.00	0.00	0.00
TOTAL CLAVE DE FINANCIAMIENTO:		0.00	0.00	0.00	0.00	0.00	0.00	0.00
BEALB0112 FAFEF PRODUCTOS FINANCIEROS								
115	INVERSIÓN, PREVISIÓN Y PARIPASSU	0.00	0.00	0.00	0.00	0.00	0.00	0.00
TOTAL CLAVE DE FINANCIAMIENTO:		0.00	0.00	0.00	0.00	0.00	0.00	0.00
BEALB0114 FAFEF PRODUCTOS FINANCIEROS								
115	INVERSIÓN, PREVISIÓN Y PARIPASSU	0.00	0.00	0.00	0.00	0.00	0.00	0.00
TOTAL CLAVE DE FINANCIAMIENTO:		0.00	0.00	0.00	0.00	0.00	0.00	0.00
BEBAB0118 CENTRO DE JUSTICIA PARA LAS MUJERES DEL ESTADO DE OAXACA								
115	INVERSIÓN, PREVISIÓN Y PARIPASSU	0.00	0.00	0.00	0.00	0.00	0.00	0.00
TOTAL CLAVE DE FINANCIAMIENTO:		0.00	0.00	0.00	0.00	0.00	0.00	0.00
BEBAC0116 PROGRAMA NACIONAL DE PREVENCIÓN DEL DELITO								
115	INVERSIÓN, PREVISIÓN Y PARIPASSU	0.00	0.00	0.00	0.00	0.00	0.00	0.00

PRIMER INFORME TRIMESTRAL 2019
ESTADO ANALITICO DEL EJERCICIO DEL PRESUPUESTO DE EGRESOS
RESUMEN POR CVEFIN- UR (GENERAL)
DEL 1° DE ENERO AL 31 DE MARZO



SEFIN
 Secretaría de
 Finanzas

Cve	Concepto	Aprobado 1	Ampliaciones / Reducciones 2	Modificado 3 = (1+2)	Devengado 4	Ejercido 5	Pagado 6	Subejercicio 7 = (3-4)
	TOTAL CLAVE DE FINANCIAMIENTO:	0.00	0.00	0.00	0.00	0.00	0.00	0.00
BEBAC0117	PROGRAMA NACIONAL DE PREVENCIÓN DEL DELITO							
115	INVERSIÓN, PREVISIÓN Y PARIPASSU	0.00	0.00	0.00	0.00	0.00	0.00	0.00
	TOTAL CLAVE DE FINANCIAMIENTO:	0.00	0.00	0.00	0.00	0.00	0.00	0.00
BEBAC0118	PROGRAMA NACIONAL DE PREVENCIÓN DEL DELITO							
115	INVERSIÓN, PREVISIÓN Y PARIPASSU	0.00	0.00	0.00	0.00	0.00	0.00	0.00
	TOTAL CLAVE DE FINANCIAMIENTO:	0.00	0.00	0.00	0.00	0.00	0.00	0.00
BEBAC0119	PROGRAMA NACIONAL DE PREVENCIÓN DEL DELITO							
115	INVERSIÓN, PREVISIÓN Y PARIPASSU	0.00	0.00	0.00	0.00	0.00	0.00	0.00
	TOTAL CLAVE DE FINANCIAMIENTO:	0.00	0.00	0.00	0.00	0.00	0.00	0.00
BEBAD0116	SOCORRO DE LEY							
104	SECRETARÍA DE SEGURIDAD PÚBLICA	0.00	4,137,400.00	4,137,400.00	4,137,400.00	4,137,400.00	0.00	0.00
	TOTAL CLAVE DE FINANCIAMIENTO:	0.00	4,137,400.00	4,137,400.00	4,137,400.00	4,137,400.00	0.00	0.00
BEBBB0111	PROGRAMA DE ESQUEMAS DE FINANCIAMIENTO Y SUBSIDIO FEDERAL PARA VIVIENDA ESTA ES TU CASA							
115	INVERSIÓN, PREVISIÓN Y PARIPASSU	0.00	0.00	0.00	0.00	0.00	0.00	0.00
	TOTAL CLAVE DE FINANCIAMIENTO:	0.00	0.00	0.00	0.00	0.00	0.00	0.00
BEBBZ0116	CONTRIBUCIÓN AL FORTALECIMIENTO DE LA POLÍTICA DE IGUALDAD EN EL ESTADO DE OAXACA							
115	INVERSIÓN, PREVISIÓN Y PARIPASSU	0.00	0.00	0.00	0.00	0.00	0.00	0.00
	TOTAL CLAVE DE FINANCIAMIENTO:	0.00	0.00	0.00	0.00	0.00	0.00	0.00
BEBCA0117	SEGURO PECUARIO SATELITAL							
115	INVERSIÓN, PREVISIÓN Y PARIPASSU	0.00	0.00	0.00	0.00	0.00	0.00	0.00
	TOTAL CLAVE DE FINANCIAMIENTO:	0.00	0.00	0.00	0.00	0.00	0.00	0.00
BEBCA0119	SEGURO PECUARIO SATELITAL							
115	INVERSIÓN, PREVISIÓN Y PARIPASSU	0.00	0.00	0.00	0.00	0.00	0.00	0.00
	TOTAL CLAVE DE FINANCIAMIENTO:	0.00	0.00	0.00	0.00	0.00	0.00	0.00
BEBCA0219	SEGURO AGROPECUARIO CATASTRÓFICO							
115	INVERSIÓN, PREVISIÓN Y PARIPASSU	0.00	0.00	0.00	0.00	0.00	0.00	0.00
	TOTAL CLAVE DE FINANCIAMIENTO:	0.00	0.00	0.00	0.00	0.00	0.00	0.00
BEBCA0319	SEGURO AGRÍCOLA PARAMÉTRICO							
115	INVERSIÓN, PREVISIÓN Y PARIPASSU	0.00	0.00	0.00	0.00	0.00	0.00	0.00
	TOTAL CLAVE DE FINANCIAMIENTO:	0.00	0.00	0.00	0.00	0.00	0.00	0.00
BEB CZ0119	CONCURRENCIA CON LAS ENTIDADES FEDERATIVAS FAPCO UTSSO							
551	UNIVERSIDAD TECNOLÓGICA DE LA SIERRA SUR DE OAXACA	0.00	875,000.00	875,000.00	875,000.00	875,000.00	437,500.00	0.00
	TOTAL CLAVE DE FINANCIAMIENTO:	0.00	875,000.00	875,000.00	875,000.00	875,000.00	437,500.00	0.00
BEBDA0118	CAPUFE CAPITAL							
115	INVERSIÓN, PREVISIÓN Y PARIPASSU	0.00	0.00	0.00	0.00	0.00	0.00	0.00
	TOTAL CLAVE DE FINANCIAMIENTO:	0.00	0.00	0.00	0.00	0.00	0.00	0.00
BEBDA0119	CAPUFE CAPITAL							
116	SECRETARÍA DE FINANZAS-NORMATIVA	5,683,251.00	0.00	5,683,251.00	0.00	0.00	0.00	5,683,251.00
	TOTAL CLAVE DE FINANCIAMIENTO:	5,683,251.00	0.00	5,683,251.00	0.00	0.00	0.00	5,683,251.00
BEBDB0117	CONVENIO SCT CUENTA UNO							
115	INVERSIÓN, PREVISIÓN Y PARIPASSU	0.00	0.00	0.00	0.00	0.00	0.00	0.00
	TOTAL CLAVE DE FINANCIAMIENTO:	0.00	0.00	0.00	0.00	0.00	0.00	0.00
BEBDB0217	CONVENIO SCT CUENTA DOS							
115	INVERSIÓN, PREVISIÓN Y PARIPASSU	0.00	0.00	0.00	0.00	0.00	0.00	0.00
	TOTAL CLAVE DE FINANCIAMIENTO:	0.00	0.00	0.00	0.00	0.00	0.00	0.00
BEBDB0317	CONVENIO SCT CUENTA TRES							
115	INVERSIÓN, PREVISIÓN Y PARIPASSU	0.00	0.00	0.00	0.00	0.00	0.00	0.00

PRIMER INFORME TRIMESTRAL 2019
ESTADO ANALITICO DEL EJERCICIO DEL PRESUPUESTO DE EGRESOS
RESUMEN POR CVEFIN- UR (GENERAL)
DEL 1° DE ENERO AL 31 DE MARZO



SEFIN
 Secretaría de
 Finanzas

Cve	Concepto	Aprobado 1	Ampliaciones / Reducciones 2	Modificado 3 = (1+2)	Devengado 4	Ejercido 5	Pagado 6	Subejercicio 7 = (3-4)
	TOTAL CLAVE DE FINANCIAMIENTO:	0.00	0.00	0.00	0.00	0.00	0.00	0.00
BEBEA0117	MANT.INT. Y FOM.A LA COMPET.DEL MERCADO STA ELENA DEL MUN.DE STA CRUZ XOXCOTLÁN							
115	INVERSIÓN, PREVISIÓN Y PARIPASSU	0.00	0.00	0.00	0.00	0.00	0.00	0.00
	TOTAL CLAVE DE FINANCIAMIENTO:	0.00	0.00	0.00	0.00	0.00	0.00	0.00
BEBEA0217	MANT.INT.Y FOM.A LA COMPET.DEL MERCADO HIDALGO DEL MUN.DE OAX.DE JUÁREZ							
115	INVERSIÓN, PREVISIÓN Y PARIPASSU	0.00	0.00	0.00	0.00	0.00	0.00	0.00
	TOTAL CLAVE DE FINANCIAMIENTO:	0.00	0.00	0.00	0.00	0.00	0.00	0.00
BEBEA0317	REHABILITACIÓN Y FOMENTO A LA COMPETITIVIDAD DEL MERCADO MUNICIPAL DE SAN MATEO DEL MAR							
555	INSTITUTO OAXAQUEÑO DEL EMPRENDEDOR Y DE LA COMPETITIVIDAD	0.00	930,284.58	930,284.58	906,337.87	906,337.87	0.00	23,946.71
	TOTAL CLAVE DE FINANCIAMIENTO:	0.00	930,284.58	930,284.58	906,337.87	906,337.87	0.00	23,946.71
BEBEA0417	REHABILITACIÓN Y FOMENTO A LA COMPETITIVIDAD DEL MERCADO GUICHIVERE DE STO DOMINGO TEHUANTEPEC							
555	INSTITUTO OAXAQUEÑO DEL EMPRENDEDOR Y DE LA COMPETITIVIDAD	0.00	1,140,008.00	1,140,008.00	1,139,681.80	1,139,681.80	0.00	326.20
	TOTAL CLAVE DE FINANCIAMIENTO:	0.00	1,140,008.00	1,140,008.00	1,139,681.80	1,139,681.80	0.00	326.20
BEBEA0517	REHAB.Y FOMENTO A LA COMPETITIVIDAD DEL MERCADO DE MARISCOS "JOSE MURAT" DEL MUN.DE JUCHITÁN DE ZAR.							
555	INSTITUTO OAXAQUEÑO DEL EMPRENDEDOR Y DE LA COMPETITIVIDAD	0.00	930,288.02	930,288.02	923,562.18	923,562.18	0.00	6,725.84
	TOTAL CLAVE DE FINANCIAMIENTO:	0.00	930,288.02	930,288.02	923,562.18	923,562.18	0.00	6,725.84
BEBEA0618	MANT INT Y FOM A LA COMPETITIVIDAD DEL MERCADO LA SOLEDAD DEL MUN DE STGO JUXTLAHUACA							
555	INSTITUTO OAXAQUEÑO DEL EMPRENDEDOR Y DE LA COMPETITIVIDAD	0.00	2,633,076.87	2,633,076.87	0.00	0.00	0.00	2,633,076.87
	TOTAL CLAVE DE FINANCIAMIENTO:	0.00	2,633,076.87	2,633,076.87	0.00	0.00	0.00	2,633,076.87
BEBEA0718	INTERVENCIÓN INTEGRAL DEL MERCADO PÚBLICO SAN LUCAS DE SAN LUCAS OJTLÁN, OAXACA							
555	INSTITUTO OAXAQUEÑO DEL EMPRENDEDOR Y DE LA COMPETITIVIDAD	0.00	3,750,000.00	3,750,000.00	0.00	0.00	0.00	3,750,000.00
	TOTAL CLAVE DE FINANCIAMIENTO:	0.00	3,750,000.00	3,750,000.00	0.00	0.00	0.00	3,750,000.00
BEBEB0117	CAMINO PETAPA FONDO MINERO							
115	INVERSIÓN, PREVISIÓN Y PARIPASSU	0.00	0.00	0.00	0.00	0.00	0.00	0.00
	TOTAL CLAVE DE FINANCIAMIENTO:	0.00	0.00	0.00	0.00	0.00	0.00	0.00
BEBEB0217	PLANTA HUIXTEPEC FONDO MINERO							
115	INVERSIÓN, PREVISIÓN Y PARIPASSU	0.00	0.00	0.00	0.00	0.00	0.00	0.00
	TOTAL CLAVE DE FINANCIAMIENTO:	0.00	0.00	0.00	0.00	0.00	0.00	0.00
BEBEB0317	CAMINO IXTLÁN ZOGOCHO FONDO MINERO							
115	INVERSIÓN, PREVISIÓN Y PARIPASSU	0.00	0.00	0.00	0.00	0.00	0.00	0.00
	TOTAL CLAVE DE FINANCIAMIENTO:	0.00	0.00	0.00	0.00	0.00	0.00	0.00
BEBEB0417	CAMINO LOS LLANOS CAHUACUA FONDO MINERO							
115	INVERSIÓN, PREVISIÓN Y PARIPASSU	0.00	0.00	0.00	0.00	0.00	0.00	0.00
	TOTAL CLAVE DE FINANCIAMIENTO:	0.00	0.00	0.00	0.00	0.00	0.00	0.00
BEBEB0618	FONDO MINERO REHABILITACION DEL POLIDEPORTIVO							
106	SECRETARÍA DE LAS INFRAESTRUCTURAS Y EL ORDENAMIENTO TERRITORIAL SUSTENTABLE	0.00	2,593,696.36	2,593,696.36	2,593,696.36	2,593,696.36	0.00	0.00
115	INVERSIÓN, PREVISIÓN Y PARIPASSU	0.00	0.00	0.00	0.00	0.00	0.00	0.00
	TOTAL CLAVE DE FINANCIAMIENTO:	0.00	2,593,696.36	2,593,696.36	2,593,696.36	2,593,696.36	0.00	0.00
BEBEB0718	FONDO MINERO ELECTRIFICACION							
115	INVERSIÓN, PREVISIÓN Y PARIPASSU	0.00	0.00	0.00	0.00	0.00	0.00	0.00
126	COORDINACIÓN GENERAL DEL COMITÉ ESTATAL DE PLANEACIÓN PARA EL DESARROLLO DE OAXACA	0.00	12,260,939.00	12,260,939.00	0.00	0.00	0.00	12,260,939.00
	TOTAL CLAVE DE FINANCIAMIENTO:	0.00	12,260,939.00	12,260,939.00	0.00	0.00	0.00	12,260,939.00
BEBEB0918	FONDO MINERO SAN MIGUEL TLACAMAMA							
501	CAMINOS Y AEROPISTAS DE OAXACA	0.00	9,300,000.00	9,300,000.00	0.00	0.00	0.00	9,300,000.00

PRIMER INFORME TRIMESTRAL 2019
ESTADO ANALITICO DEL EJERCICIO DEL PRESUPUESTO DE EGRESOS
RESUMEN POR CVEFIN- UR (GENERAL)
DEL 1º DE ENERO AL 31 DE MARZO



SEFIN
 Secretaría de
 Finanzas

Cve	Concepto	Aprobado 1	Ampliaciones / Reducciones 2	Modificado 3 = (1+2)	Devengado 4	Ejercido 5	Pagado 6	Subejercicio 7 = (3-4)
	TOTAL CLAVE DE FINANCIAMIENTO:	0.00	9,300,000.00	9,300,000.00	0.00	0.00	0.00	9,300,000.00
BEBEB1018	FONDO MINERO SANTA MARIA IPALAPA							
501	CAMINOS Y AEROPISTAS DE OAXACA	0.00	11,400,000.00	11,400,000.00	1,661,925.32	1,661,925.32	0.00	9,738,074.68
	TOTAL CLAVE DE FINANCIAMIENTO:	0.00	11,400,000.00	11,400,000.00	1,661,925.32	1,661,925.32	0.00	9,738,074.68
BEBED0117	PROYECTO PARA ELEVAR LA COMP. DE LA IND. DEL MEZCAL FNE-170518-C1-2-000008521							
115	INVERSIÓN, PREVISIÓN Y PARIPASSU	0.00	0.00	0.00	0.00	0.00	0.00	0.00
	TOTAL CLAVE DE FINANCIAMIENTO:	0.00	0.00	0.00	0.00	0.00	0.00	0.00
BEBEE0117	EQUIP.PRODUCTIVO.COMERCIALIZACIÓN Y EFICIENCIA DE PROCESOS P/INCREMENTAR LA COMP.DE 40 MIPYMES							
115	INVERSIÓN, PREVISIÓN Y PARIPASSU	0.00	0.00	0.00	0.00	0.00	0.00	0.00
	TOTAL CLAVE DE FINANCIAMIENTO:	0.00	0.00	0.00	0.00	0.00	0.00	0.00
BEBEE0217	FORT. INTEGRAL Y APOYO A LA COMPETITIVIDAD DE EMPRESAS EN LA REGIÓN DEL ISTMO DE TEHUANTEPEC							
555	INSTITUTO OAXAQUEÑO DEL EMPRENDEDOR Y DE LA COMPETITIVIDAD	0.00	1,122,099.35	1,122,099.35	0.00	0.00	0.00	1,122,099.35
	TOTAL CLAVE DE FINANCIAMIENTO:	0.00	1,122,099.35	1,122,099.35	0.00	0.00	0.00	1,122,099.35
BEBEE0518	FORTA INT Y MEJORAMIENTO DE LA COMPET DE EMPRESAS DE LA INDUST CERVECERA ARTESAN DE OAX FNE180504 C1							
555	INSTITUTO OAXAQUEÑO DEL EMPRENDEDOR Y DE LA COMPETITIVIDAD	0.00	0.00	0.00	0.00	0.00	0.00	0.00
	TOTAL CLAVE DE FINANCIAMIENTO:	0.00	0.00	0.00	0.00	0.00	0.00	0.00
BEBEE0618	FORTALECIMIENTO INTEGRAL DE EMPRESAS DEL SECTOR TURÍSTICO UBICADAS EN LA COSTA DE OAXACA							
555	INSTITUTO OAXAQUEÑO DEL EMPRENDEDOR Y DE LA COMPETITIVIDAD	0.00	0.00	0.00	0.00	0.00	0.00	0.00
	TOTAL CLAVE DE FINANCIAMIENTO:	0.00	0.00	0.00	0.00	0.00	0.00	0.00
BEBEZ0818	EQUIP DE 4 SALAS DE AUDIENCIA EN MAT DE ORALIDAD MERCANTIL P/LAS REGIONES FORÁNEAS DEL EDO DE OAXACA							
115	INVERSIÓN, PREVISIÓN Y PARIPASSU	0.00	0.00	0.00	0.00	0.00	0.00	0.00
	TOTAL CLAVE DE FINANCIAMIENTO:	0.00	0.00	0.00	0.00	0.00	0.00	0.00
BEBEZ0918	IMPULSO A EMPRESAS INCUBADAS POR EL ECOSISTEMA EMPRENDEDOR DEL ESTADO DE OAXACA							
555	INSTITUTO OAXAQUEÑO DEL EMPRENDEDOR Y DE LA COMPETITIVIDAD	0.00	303,045.60	303,045.60	303,045.60	303,045.60	0.00	0.00
	TOTAL CLAVE DE FINANCIAMIENTO:	0.00	303,045.60	303,045.60	303,045.60	303,045.60	0.00	0.00
BEBEZ1018	INTERVENCIÓN DE EMPRESAS UBICADAS EN EL DESTINO TURISTICO "EL TULE"							
555	INSTITUTO OAXAQUEÑO DEL EMPRENDEDOR Y DE LA COMPETITIVIDAD	0.00	4,063,698.90	4,063,698.90	1,665,567.76	1,665,567.76	0.00	2,398,131.14
	TOTAL CLAVE DE FINANCIAMIENTO:	0.00	4,063,698.90	4,063,698.90	1,665,567.76	1,665,567.76	0.00	2,398,131.14
BEBEZ1118	IMPLEM DE UN LABORATORIO DE SERICICULTURA EN SAN PEDRO CAJONOS, OAX							
555	INSTITUTO OAXAQUEÑO DEL EMPRENDEDOR Y DE LA COMPETITIVIDAD	0.00	2,821,955.00	2,821,955.00	0.00	0.00	0.00	2,821,955.00
	TOTAL CLAVE DE FINANCIAMIENTO:	0.00	2,821,955.00	2,821,955.00	0.00	0.00	0.00	2,821,955.00
BEBFA0112	APOYO COMPLEMENTARIO							
115	INVERSIÓN, PREVISIÓN Y PARIPASSU	0.00	0.00	0.00	0.00	0.00	0.00	0.00
	TOTAL CLAVE DE FINANCIAMIENTO:	0.00	0.00	0.00	0.00	0.00	0.00	0.00
BEBFA0213	APOYO FINANCIERO NO REGULARIZABLE 27 MDP							
115	INVERSIÓN, PREVISIÓN Y PARIPASSU	0.00	0.00	0.00	0.00	0.00	0.00	0.00
	TOTAL CLAVE DE FINANCIAMIENTO:	0.00	0.00	0.00	0.00	0.00	0.00	0.00
BEBFB0112	INFRAESTRUCTURA EN EDUCACIÓN 49 MDP							
115	INVERSIÓN, PREVISIÓN Y PARIPASSU	0.00	0.00	0.00	0.00	0.00	0.00	0.00
	TOTAL CLAVE DE FINANCIAMIENTO:	0.00	0.00	0.00	0.00	0.00	0.00	0.00
BEBFB0213	FONDO CONCURSABLE 6.6 MDP							
115	INVERSIÓN, PREVISIÓN Y PARIPASSU	0.00	0.00	0.00	0.00	0.00	0.00	0.00

PRIMER INFORME TRIMESTRAL 2019
ESTADO ANALITICO DEL EJERCICIO DEL PRESUPUESTO DE EGRESOS
RESUMEN POR CVEFIN- UR (GENERAL)
DEL 1° DE ENERO AL 31 DE MARZO



SEFIN
 Secretaría de
 Finanzas

Cve	Concepto	Aprobado 1	Ampliaciones / Reducciones 2	Modificado 3 = (1+2)	Devengado 4	Ejercido 5	Pagado 6	Subejercicio 7 = (3-4)
	TOTAL CLAVE DE FINANCIAMIENTO:	0.00	0.00	0.00	0.00	0.00	0.00	0.00
BEBFB0313	INFRAESTRUCTURA EDUCATIVA 23 MDP							
115	INVERSIÓN, PREVISIÓN Y PARIPASSU	0.00	0.00	0.00	0.00	0.00	0.00	0.00
	TOTAL CLAVE DE FINANCIAMIENTO:	0.00	0.00	0.00	0.00	0.00	0.00	0.00
BEBFB0414	FONDO CONCURSABLE 2.4 MDP							
115	INVERSIÓN, PREVISIÓN Y PARIPASSU	0.00	0.00	0.00	0.00	0.00	0.00	0.00
	TOTAL CLAVE DE FINANCIAMIENTO:	0.00	0.00	0.00	0.00	0.00	0.00	0.00
BEBFB0514	FONDO CONCURSABLE 21.7 MDP							
115	INVERSIÓN, PREVISIÓN Y PARIPASSU	0.00	0.00	0.00	0.00	0.00	0.00	0.00
	TOTAL CLAVE DE FINANCIAMIENTO:	0.00	0.00	0.00	0.00	0.00	0.00	0.00
BEBFB0615	FONDO CONCURSABLE DE INVERSIÓN EN INFRAESTRUCTURA PARA EDUCACIÓN MEDIA SUPERIOR DE PLANTELES FEDERAL							
115	INVERSIÓN, PREVISIÓN Y PARIPASSU	0.00	0.00	0.00	0.00	0.00	0.00	0.00
	TOTAL CLAVE DE FINANCIAMIENTO:	0.00	0.00	0.00	0.00	0.00	0.00	0.00
BEBFB0715	FONDO CONCURSABLE DE LA INVERSIÓN EN INFRAESTRUCTURA PARA LA EDUCACIÓN MEDIA SUPERIOR							
115	INVERSIÓN, PREVISIÓN Y PARIPASSU	0.00	0.00	0.00	0.00	0.00	0.00	0.00
	TOTAL CLAVE DE FINANCIAMIENTO:	0.00	0.00	0.00	0.00	0.00	0.00	0.00
BEBFB0716	FONDO CONCURSABLE DE LA INVERSIÓN EN INFRAESTRUCTURA PARA LA EDUCACIÓN MEDIA SUPERIOR							
115	INVERSIÓN, PREVISIÓN Y PARIPASSU	0.00	0.00	0.00	0.00	0.00	0.00	0.00
	TOTAL CLAVE DE FINANCIAMIENTO:	0.00	0.00	0.00	0.00	0.00	0.00	0.00
BEBFC1118	FORTALECIMIENTO DE LA CALIDAD EDUCATIVA UTSSO							
551	UNIVERSIDAD TECNOLÓGICA DE LA SIERRA SUR DE OAXACA	0.00	266,848.00	266,848.00	0.00	0.00	0.00	266,848.00
	TOTAL CLAVE DE FINANCIAMIENTO:	0.00	266,848.00	266,848.00	0.00	0.00	0.00	266,848.00
BEBFD0116	EXPANSIÓN A LA OFERTA EDUCATIVA ITO							
115	INVERSIÓN, PREVISIÓN Y PARIPASSU	0.00	0.00	0.00	0.00	0.00	0.00	0.00
532	INSTITUTO OAXAQUEÑO CONSTRUCTOR DE INFRAESTRUCTURA FÍSICA EDUCATIVA	0.00	3,503,908.78	3,503,908.78	0.00	0.00	0.00	3,503,908.78
	TOTAL CLAVE DE FINANCIAMIENTO:	0.00	3,503,908.78	3,503,908.78	0.00	0.00	0.00	3,503,908.78
BEBFD0212	OFERTA EDUCATIVA INSTITUTO TECNOLÓGICO SUPERIOR DE TEPOSCOLULA							
115	INVERSIÓN, PREVISIÓN Y PARIPASSU	0.00	0.00	0.00	0.00	0.00	0.00	0.00
	TOTAL CLAVE DE FINANCIAMIENTO:	0.00	0.00	0.00	0.00	0.00	0.00	0.00
BEBFD0315	PROGRAMA DE EXPANSIÓN EN LA OFERTA EDUCATIVA TLAXIACO TUXTEPEC							
115	INVERSIÓN, PREVISIÓN Y PARIPASSU	0.00	0.00	0.00	0.00	0.00	0.00	0.00
	TOTAL CLAVE DE FINANCIAMIENTO:	0.00	0.00	0.00	0.00	0.00	0.00	0.00
BEBFD0415	PROGRAMA DE EXPANSIÓN EN LA OFERTA EDUCATIVA POCHUTLA							
115	INVERSIÓN, PREVISIÓN Y PARIPASSU	0.00	0.00	0.00	0.00	0.00	0.00	0.00
	TOTAL CLAVE DE FINANCIAMIENTO:	0.00	0.00	0.00	0.00	0.00	0.00	0.00
BEBFE0218	APOYO AL DESARROLLO DE LA EDUCACIÓN SUPERIOR UNSIJ							
545	UNIVERSIDAD DE LA SIERRA JUÁREZ	0.00	4,559.90	4,559.90	4,552.90	4,552.90	4,552.90	7.00
	TOTAL CLAVE DE FINANCIAMIENTO:	0.00	4,559.90	4,559.90	4,552.90	4,552.90	4,552.90	7.00
BEBFE0318	APOYO AL DESARROLLO DE LA EDUCACIÓN SUPERIOR UMAR							
548	UNIVERSIDAD DEL MAR	0.00	38,507.55	38,507.55	38,507.55	38,507.55	38,507.55	0.00
	TOTAL CLAVE DE FINANCIAMIENTO:	0.00	38,507.55	38,507.55	38,507.55	38,507.55	38,507.55	0.00

PRIMER INFORME TRIMESTRAL 2019
ESTADO ANALITICO DEL EJERCICIO DEL PRESUPUESTO DE EGRESOS
RESUMEN POR CVEFIN- UR (GENERAL)
DEL 1° DE ENERO AL 31 DE MARZO



SEFIN
 Secretaría de
 Finanzas

Cve	Concepto	Aprobado 1	Ampliaciones / Reducciones 2	Modificado 3 = (1+2)	Devengado 4	Ejercido 5	Pagado 6	Subejercicio 7 = (3-4)
BEBFE0618	APOYO AL DESARROLLO DE LA EDUCACION SUPERIOR UTM							
550	UNIVERSIDAD TECNOLÓGICA DE LA MIXTECA	0.00	203,737.46	203,737.46	17,597.01	17,597.01	0.00	186,140.45
	TOTAL CLAVE DE FINANCIAMIENTO:	0.00	203,737.46	203,737.46	17,597.01	17,597.01	0.00	186,140.45
BEBFF0518	PROGRAMA ESCUELAS DE TIEMPO COMPLETO							
531	INSTITUTO ESTATAL DE EDUCACIÓN PÚBLICA DE OAXACA	0.00	13,580,934.79	13,580,934.79	13,580,934.79	13,580,934.79	13,580,934.79	0.00
	TOTAL CLAVE DE FINANCIAMIENTO:	0.00	13,580,934.79	13,580,934.79	13,580,934.79	13,580,934.79	13,580,934.79	0.00
BEBFF0618	PROGRAMA NACIONAL DE CONVIVENCIA ESCOLAR							
531	INSTITUTO ESTATAL DE EDUCACIÓN PÚBLICA DE OAXACA	0.00	1,867,214.47	1,867,214.47	1,867,214.00	1,867,214.00	1,867,214.00	0.47
	TOTAL CLAVE DE FINANCIAMIENTO:	0.00	1,867,214.47	1,867,214.47	1,867,214.00	1,867,214.00	1,867,214.00	0.47
BEBFG0116	PROGRAMA PARA LA INCLUSIÓN Y EQUIDAD EDUCATIVA UNIVERSIDAD DE LA COSTA							
115	INVERSIÓN, PREVISIÓN Y PARIPASU	0.00	0.00	0.00	0.00	0.00	0.00	0.00
	TOTAL CLAVE DE FINANCIAMIENTO:	0.00	0.00	0.00	0.00	0.00	0.00	0.00
BEBFG0118	PROGRAMA PARA LA INCLUSIÓN Y EQUIDAD EDUCATIVA UNIVERSIDAD DE LA COSTA							
544	UNIVERSIDAD DE LA COSTA	0.00	1,369,737.00	1,369,737.00	0.00	0.00	0.00	1,369,737.00
	TOTAL CLAVE DE FINANCIAMIENTO:	0.00	1,369,737.00	1,369,737.00	0.00	0.00	0.00	1,369,737.00
BEBFG0318	PROGRAMA PARA LA INCLUSION Y EQUIDAD EDUCATIVA NOVAUNIVERSITAS							
538	NOVAUNIVERSITAS	0.00	0.00	0.00	0.00	0.00	0.00	0.00
	TOTAL CLAVE DE FINANCIAMIENTO:	0.00	0.00	0.00	0.00	0.00	0.00	0.00
BEBFG0518	PROGRAMA PARA LA INCLUSION Y EQUIDAD EDUCATIVA UNIS							
546	UNIVERSIDAD DE LA SIERRA SUR	0.00	0.00	0.00	0.00	0.00	0.00	0.00
	TOTAL CLAVE DE FINANCIAMIENTO:	0.00	0.00	0.00	0.00	0.00	0.00	0.00
BEBFG0618	PROGRAMA PARA LA INCLUSION Y EQUIDAD EDUCATIVA UNIVERSIDAD DE CHALCATONGO							
542	UNIVERSIDAD DE CHALCATONGO	0.00	2,044,147.00	2,044,147.00	0.00	0.00	0.00	2,044,147.00
	TOTAL CLAVE DE FINANCIAMIENTO:	0.00	2,044,147.00	2,044,147.00	0.00	0.00	0.00	2,044,147.00
BEBFG0718	INCLUSION Y EQUIDAD EDUCATIVA UNPA							
549	UNIVERSIDAD DEL PAPALOAPAN	0.00	629,400.00	629,400.00	0.00	0.00	0.00	629,400.00
	TOTAL CLAVE DE FINANCIAMIENTO:	0.00	629,400.00	629,400.00	0.00	0.00	0.00	629,400.00
BEBFK0117	PRODEP UNIVERSIDAD DEL MAR							
548	UNIVERSIDAD DEL MAR	0.00	117,074.56	117,074.56	117,074.56	117,074.56	47,859.02	0.00
	TOTAL CLAVE DE FINANCIAMIENTO:	0.00	117,074.56	117,074.56	117,074.56	117,074.56	47,859.02	0.00
BEBFK0118	PRODEP UNIVERSIDAD DEL MAR							
548	UNIVERSIDAD DEL MAR	0.00	70,640.56	70,640.56	70,592.06	70,592.06	70,592.06	48.50
	TOTAL CLAVE DE FINANCIAMIENTO:	0.00	70,640.56	70,640.56	70,592.06	70,592.06	70,592.06	48.50
BEBFK0217	PRODEP UNIVERSIDAD DE LA SIERRA SUR							
546	UNIVERSIDAD DE LA SIERRA SUR	0.00	212,350.00	212,350.00	136,350.00	136,350.00	0.00	76,000.00
	TOTAL CLAVE DE FINANCIAMIENTO:	0.00	212,350.00	212,350.00	136,350.00	136,350.00	0.00	76,000.00
BEBFK0218	PRODEP UNIVERSIDAD DE LA SIERRA SUR							
546	UNIVERSIDAD DE LA SIERRA SUR	0.00	601,237.00	601,237.00	280,079.65	280,079.65	0.00	321,157.35
	TOTAL CLAVE DE FINANCIAMIENTO:	0.00	601,237.00	601,237.00	280,079.65	280,079.65	0.00	321,157.35
BEBFK0318	PRODEP UNIVERSIDAD DE LA SIERRA JUAREZ							
545	UNIVERSIDAD DE LA SIERRA JUÁREZ	0.00	255,006.63	255,006.63	158,336.36	158,336.36	158,336.36	96,670.27
	TOTAL CLAVE DE FINANCIAMIENTO:	0.00	255,006.63	255,006.63	158,336.36	158,336.36	158,336.36	96,670.27
BEBFK0418	PRODEP UNIVERSIDAD DEL PAPALOAPAN							
549	UNIVERSIDAD DEL PAPALOAPAN	0.00	343,995.00	343,995.00	44,925.86	44,925.86	44,925.86	299,069.14
	TOTAL CLAVE DE FINANCIAMIENTO:	0.00	343,995.00	343,995.00	44,925.86	44,925.86	44,925.86	299,069.14
BEBFK0517	PRODEP UNIVERSIDAD TECNOLÓGICA DE LA MIXTECA							
550	UNIVERSIDAD TECNOLÓGICA DE LA MIXTECA	0.00	647,827.43	647,827.43	556,221.12	556,221.12	437,210.15	91,606.31

PRIMER INFORME TRIMESTRAL 2019
ESTADO ANALITICO DEL EJERCICIO DEL PRESUPUESTO DE EGRESOS
RESUMEN POR CVEFIN- UR (GENERAL)
DEL 1° DE ENERO AL 31 DE MARZO



SEFIN
 Secretaría de
 Finanzas

Cve	Concepto	Aprobado 1	Ampliaciones / Reducciones 2	Modificado 3 = (1+2)	Devengado 4	Ejercido 5	Pagado 6	Subejercicio 7 = (3-4)
	TOTAL CLAVE DE FINANCIAMIENTO:	0.00	647,827.43	647,827.43	556,221.12	556,221.12	437,210.15	91,606.31
BEBFK0518	PRODEP UNIVERSIDAD TECNOLÓGICA DE LA MIXTECA							
550	UNIVERSIDAD TECNOLÓGICA DE LA MIXTECA	0.00	369,045.00	369,045.00	0.00	0.00	0.00	369,045.00
	TOTAL CLAVE DE FINANCIAMIENTO:	0.00	369,045.00	369,045.00	0.00	0.00	0.00	369,045.00
BEBFK0616	PRODEP UNIVERSIDAD DEL ISTMO							
547	UNIVERSIDAD DEL ISTMO	0.00	912,975.48	912,975.48	261,896.77	261,896.77	0.00	651,078.71
	TOTAL CLAVE DE FINANCIAMIENTO:	0.00	912,975.48	912,975.48	261,896.77	261,896.77	0.00	651,078.71
BEBFK0617	PRODEP UNIVERSIDAD DEL ISTMO							
547	UNIVERSIDAD DEL ISTMO	0.00	82,447.97	82,447.97	0.00	0.00	0.00	82,447.97
	TOTAL CLAVE DE FINANCIAMIENTO:	0.00	82,447.97	82,447.97	0.00	0.00	0.00	82,447.97
BEBFK0618	PRODEP UNIVERSIDAD DEL ISTMO							
547	UNIVERSIDAD DEL ISTMO	0.00	1,002,504.38	1,002,504.38	162,123.66	162,123.66	0.00	840,380.72
	TOTAL CLAVE DE FINANCIAMIENTO:	0.00	1,002,504.38	1,002,504.38	162,123.66	162,123.66	0.00	840,380.72
BEBFK0718	PRODEP UNIVERSIDAD DE LA CAÑADA							
543	UNIVERSIDAD DE LA CAÑADA	0.00	149,871.90	149,871.90	124,234.49	124,234.49	0.00	25,637.41
	TOTAL CLAVE DE FINANCIAMIENTO:	0.00	149,871.90	149,871.90	124,234.49	124,234.49	0.00	25,637.41
BEBFZ0316	FONDO DE AUTONOMÍA DE GESTIÓN							
115	INVERSIÓN, PREVISIÓN Y PARIPASSU	0.00	0.00	0.00	0.00	0.00	0.00	0.00
	TOTAL CLAVE DE FINANCIAMIENTO:	0.00	0.00	0.00	0.00	0.00	0.00	0.00
BEBFZ0318	AUTONOMIA DE GESTION							
506	COLEGIO DE BACHILLERES DEL ESTADO DE OAXACA	0.00	425,000.00	425,000.00	424,999.99	424,999.99	0.00	0.01
525	INSTITUTO DE ESTUDIOS DE BACHILLERATO DEL ESTADO DE OAXACA	0.00	2,999,994.00	2,999,994.00	2,949,901.58	2,949,901.58	0.00	50,092.42
	TOTAL CLAVE DE FINANCIAMIENTO:	0.00	3,424,994.00	3,424,994.00	3,374,901.57	3,374,901.57	0.00	50,092.43
BEBGA0118	AFASPE							
540	SERVICIOS DE SALUD DEL ESTADO DE OAXACA	0.00	11,812,915.79	11,812,915.79	11,778,446.44	11,778,446.44	7,442,675.72	34,469.35
	TOTAL CLAVE DE FINANCIAMIENTO:	0.00	11,812,915.79	11,812,915.79	11,778,446.44	11,778,446.44	7,442,675.72	34,469.35
BEBGB0118	FONDO DE PROTECCIÓN CONTRA GASTOS CATASTRÓFICOS HNO							
523	HOSPITAL DE LA NIÑEZ OAXAQUEÑA	0.00	10,050,411.00	10,050,411.00	7,314,248.33	7,314,248.33	0.00	2,736,162.67
	TOTAL CLAVE DE FINANCIAMIENTO:	0.00	10,050,411.00	10,050,411.00	7,314,248.33	7,314,248.33	0.00	2,736,162.67
BEBGB0218	FONDO DE PROTECCIÓN CONTRA GASTOS CATASTRÓFICOS SSO							
540	SERVICIOS DE SALUD DEL ESTADO DE OAXACA	0.00	15,282,111.84	15,282,111.84	11,118,979.20	11,118,979.20	1,005,758.06	4,163,132.64
	TOTAL CLAVE DE FINANCIAMIENTO:	0.00	15,282,111.84	15,282,111.84	11,118,979.20	11,118,979.20	1,005,758.06	4,163,132.64
BEBGD0118	PROSPERA CAPITAL							
540	SERVICIOS DE SALUD DEL ESTADO DE OAXACA	0.00	49,887,037.32	49,887,037.32	47,777,283.39	47,777,283.39	39,294,840.97	2,109,753.93
	TOTAL CLAVE DE FINANCIAMIENTO:	0.00	49,887,037.32	49,887,037.32	47,777,283.39	47,777,283.39	39,294,840.97	2,109,753.93
BEBGD0119	PROSPERA CAPITAL							
540	SERVICIOS DE SALUD DEL ESTADO DE OAXACA	36,166,821.81	0.00	36,166,821.81	10,035.00	10,035.00	0.00	36,156,786.81
	TOTAL CLAVE DE FINANCIAMIENTO:	36,166,821.81	0.00	36,166,821.81	10,035.00	10,035.00	0.00	36,156,786.81
BEBGE0118	PROSPERA PRODUCTOS FINANCIEROS							
540	SERVICIOS DE SALUD DEL ESTADO DE OAXACA	0.00	113,166.76	113,166.76	113,166.76	113,166.76	113,166.76	0.00
	TOTAL CLAVE DE FINANCIAMIENTO:	0.00	113,166.76	113,166.76	113,166.76	113,166.76	113,166.76	0.00
BEBGF0111	FOROSS							
115	INVERSIÓN, PREVISIÓN Y PARIPASSU	0.00	0.00	0.00	0.00	0.00	0.00	0.00
	TOTAL CLAVE DE FINANCIAMIENTO:	0.00	0.00	0.00	0.00	0.00	0.00	0.00
BEBGG0218	SEGURO MÉDICO SIGLO XXI INTERVENCIONES							
540	SERVICIOS DE SALUD DEL ESTADO DE OAXACA	0.00	15,069,908.06	15,069,908.06	6,984,986.24	6,984,986.24	1,854,459.09	8,084,921.82
	TOTAL CLAVE DE FINANCIAMIENTO:	0.00	15,069,908.06	15,069,908.06	6,984,986.24	6,984,986.24	1,854,459.09	8,084,921.82
BEBGJ0118	SEGURO POPULAR							
553	RÉGIMEN ESTATAL DE PROTECCIÓN SOCIAL EN SALUD DEL ESTADO DE OAXACA	0.00	149,788,190.58	149,788,190.58	137,662,263.78	137,662,263.78	0.00	12,125,926.80

PRIMER INFORME TRIMESTRAL 2019
ESTADO ANALITICO DEL EJERCICIO DEL PRESUPUESTO DE EGRESOS
RESUMEN POR CVEFIN- UR (GENERAL)
DEL 1° DE ENERO AL 31 DE MARZO



SEFIN
 Secretaría de
 Finanzas

Cve	Concepto	Aprobado 1	Ampliaciones / Reducciones 2	Modificado 3 = (1+2)	Devengado 4	Ejercido 5	Pagado 6	Subejercicio 7 = (3-4)
	TOTAL CLAVE DE FINANCIAMIENTO:	0.00	149,788,190.58	149,788,190.58	137,662,263.78	137,662,263.78	0.00	12,125,926.80
BEBGJ0119	SEGURO POPULAR							
553	RÉGIMEN ESTATAL DE PROTECCIÓN SOCIAL EN SALUD DEL ESTADO DE OAXACA	518,527,679.37	0.00	518,527,679.37	26,933,625.99	26,933,625.99	0.00	491,594,053.38
	TOTAL CLAVE DE FINANCIAMIENTO:	518,527,679.37	0.00	518,527,679.37	26,933,625.99	26,933,625.99	0.00	491,594,053.38
BEBGK0118	SEGURO POPULAR PRODUCTOS FINANCIEROS							
553	RÉGIMEN ESTATAL DE PROTECCIÓN SOCIAL EN SALUD DEL ESTADO DE OAXACA	0.00	446,546.33	446,546.33	446,546.33	446,546.33	0.00	0.00
	TOTAL CLAVE DE FINANCIAMIENTO:	0.00	446,546.33	446,546.33	446,546.33	446,546.33	0.00	0.00
BEBGL0107	FORTALECIMIENTO PARA LA ATENCIÓN DE NECESIDADES DE INFRAESTRUCTURA QUE REQUIEREN LOS SSO FPP 36 MDP							
115	INVERSIÓN, PREVISIÓN Y PARIPASSU	0.00	0.00	0.00	0.00	0.00	0.00	0.00
	TOTAL CLAVE DE FINANCIAMIENTO:	0.00	0.00	0.00	0.00	0.00	0.00	0.00
BEBGL0208	FORTALECIMIENTO PARA LA ATENCIÓN DE NECESIDADES DE INFRAESTRUCTURA QUE REQUIEREN LOS SSO (FPP)							
115	INVERSIÓN, PREVISIÓN Y PARIPASSU	0.00	0.00	0.00	0.00	0.00	0.00	0.00
	TOTAL CLAVE DE FINANCIAMIENTO:	0.00	0.00	0.00	0.00	0.00	0.00	0.00
BEBGL0311	FORTALECIMIENTO Y EQUIPAMIENTO DE REDES DE SERVICIOS DE SALUD							
115	INVERSIÓN, PREVISIÓN Y PARIPASSU	0.00	0.00	0.00	0.00	0.00	0.00	0.00
	TOTAL CLAVE DE FINANCIAMIENTO:	0.00	0.00	0.00	0.00	0.00	0.00	0.00
BEBGL0411	FORTALECIMIENTO PARA LA ATENCIÓN DE NECESIDADES DE INFRAESTRUCTURA QUE REQUIEREN LOS SSO (FPP)							
115	INVERSIÓN, PREVISIÓN Y PARIPASSU	0.00	0.00	0.00	0.00	0.00	0.00	0.00
	TOTAL CLAVE DE FINANCIAMIENTO:	0.00	0.00	0.00	0.00	0.00	0.00	0.00
BEBGL0512	FPP 2011 LA NOPALERA							
115	INVERSIÓN, PREVISIÓN Y PARIPASSU	0.00	0.00	0.00	0.00	0.00	0.00	0.00
	TOTAL CLAVE DE FINANCIAMIENTO:	0.00	0.00	0.00	0.00	0.00	0.00	0.00
BEBGL0615	FPP CENTRO DE SALUD URBANO SAN JUAN BAUTISTA TUXTEPEC LOMA ALTA							
115	INVERSIÓN, PREVISIÓN Y PARIPASSU	0.00	0.00	0.00	0.00	0.00	0.00	0.00
	TOTAL CLAVE DE FINANCIAMIENTO:	0.00	0.00	0.00	0.00	0.00	0.00	0.00
BEBGL0715	FPP CENTRO ESTATAL DE ONCOLOGÍA Y RADIOTERAPIA DE OAXACA DE JUÁREZ							
115	INVERSIÓN, PREVISIÓN Y PARIPASSU	0.00	0.00	0.00	0.00	0.00	0.00	0.00
	TOTAL CLAVE DE FINANCIAMIENTO:	0.00	0.00	0.00	0.00	0.00	0.00	0.00
BEBGL0816	FPP CONSTRUCCIÓN DEL HOSPITAL ESPECIALIZADO DE JUCHITÁN DE ZARAGOZA							
115	INVERSIÓN, PREVISIÓN Y PARIPASSU	0.00	0.00	0.00	0.00	0.00	0.00	0.00
	TOTAL CLAVE DE FINANCIAMIENTO:	0.00	0.00	0.00	0.00	0.00	0.00	0.00
BEBGL0916	FPP EQUIPAMIENTO DEL PROG FORTALECIMIENTO A UNIDADES MÉDICAS DE 1ER NIVEL DE ATENCIÓN							
115	INVERSIÓN, PREVISIÓN Y PARIPASSU	0.00	0.00	0.00	0.00	0.00	0.00	0.00
	TOTAL CLAVE DE FINANCIAMIENTO:	0.00	0.00	0.00	0.00	0.00	0.00	0.00
BEBGL1016	FPP ADQUISICIÓN DE AMBULANCIAS							
115	INVERSIÓN, PREVISIÓN Y PARIPASSU	0.00	0.00	0.00	0.00	0.00	0.00	0.00
	TOTAL CLAVE DE FINANCIAMIENTO:	0.00	0.00	0.00	0.00	0.00	0.00	0.00
BEBGL1116	FPP EQUIPAMIENTO DEL CENTRO ESTATAL DE ONCOLOGÍA Y RADIOTERAPIA DE OAX DE JUAREZ							
115	INVERSIÓN, PREVISIÓN Y PARIPASSU	0.00	0.00	0.00	0.00	0.00	0.00	0.00
	TOTAL CLAVE DE FINANCIAMIENTO:	0.00	0.00	0.00	0.00	0.00	0.00	0.00
BEBGL1217	FPP EQUIPAMIENTO DEL HOSPITAL GENERAL DR. AURELIO VALDIVIESO							

PRIMER INFORME TRIMESTRAL 2019
ESTADO ANALITICO DEL EJERCICIO DEL PRESUPUESTO DE EGRESOS
RESUMEN POR CVEFIN- UR (GENERAL)
DEL 1° DE ENERO AL 31 DE MARZO



SEFIN
 Secretaría de
 Finanzas

Cve	Concepto	Aprobado 1	Ampliaciones / Reducciones 2	Modificado 3 = (1+2)	Devengado 4	Ejercido 5	Pagado 6	Subejercicio 7 = (3-4)
BEBGL1217 FPP EQUIPAMIENTO DEL HOSPITAL GENERAL DR. AURELIO VALDIVIESO								
115	INVERSIÓN, PREVISIÓN Y PARIPASSU	0.00	0.00	0.00	0.00	0.00	0.00	0.00
	TOTAL CLAVE DE FINANCIAMIENTO:	0.00	0.00	0.00	0.00	0.00	0.00	0.00
BEBGL1418 ACUERDO O.I.22/0218 FPP FORTALECIMIENTO DEL CESSA ASUNCION NOCHIXTLAN, OAXACA								
115	INVERSIÓN, PREVISIÓN Y PARIPASSU	0.00	0.00	0.00	0.00	0.00	0.00	0.00
540	SERVICIOS DE SALUD DEL ESTADO DE OAXACA	0.00	4,016,917.52	4,016,917.52	2,361,773.39	2,361,773.39	0.00	1,655,144.13
	TOTAL CLAVE DE FINANCIAMIENTO:	0.00	4,016,917.52	4,016,917.52	2,361,773.39	2,361,773.39	0.00	1,655,144.13
BEBGL1818 ACUERDO E.II.13/0318 ADQUISICION DE EQUIPAMIENTO DEL HOSPITAL DE ESPECIALIDAD DE LA MUJER								
540	SERVICIOS DE SALUD DEL ESTADO DE OAXACA	0.00	132,223,264.23	132,223,264.23	18,157,978.02	18,157,978.02	3,445,200.00	114,065,286.21
	TOTAL CLAVE DE FINANCIAMIENTO:	0.00	132,223,264.23	132,223,264.23	18,157,978.02	18,157,978.02	3,445,200.00	114,065,286.21
BEBGL1918 ACUERDO E.II.14/0318 FSPSS FORTALECIMIENTO DE UNIDADES MEDICAS DE SEGUNDO NIVEL DE ATENCION DEL ESTA								
540	SERVICIOS DE SALUD DEL ESTADO DE OAXACA	0.00	30,476,060.19	30,476,060.19	0.00	0.00	0.00	30,476,060.19
	TOTAL CLAVE DE FINANCIAMIENTO:	0.00	30,476,060.19	30,476,060.19	0.00	0.00	0.00	30,476,060.19
BEBGN0118 FORTALECIMIENTO A LA ATENCIÓN MÉDICA								
540	SERVICIOS DE SALUD DEL ESTADO DE OAXACA	0.00	8,766,115.51	8,766,115.51	8,766,069.90	8,766,069.90	0.00	45.61
	TOTAL CLAVE DE FINANCIAMIENTO:	0.00	8,766,115.51	8,766,115.51	8,766,069.90	8,766,069.90	0.00	45.61
BEBGN0218 FORTALECIMIENTO A LA ATENCION MEDICA NUEVAS MODALIDADES								
540	SERVICIOS DE SALUD DEL ESTADO DE OAXACA	0.00	4,208.12	4,208.12	0.00	0.00	0.00	4,208.12
	TOTAL CLAVE DE FINANCIAMIENTO:	0.00	4,208.12	4,208.12	0.00	0.00	0.00	4,208.12
BEBGP0113 GRUPOS VULNERABLES								
115	INVERSIÓN, PREVISIÓN Y PARIPASSU	0.00	0.00	0.00	0.00	0.00	0.00	0.00
	TOTAL CLAVE DE FINANCIAMIENTO:	0.00	0.00	0.00	0.00	0.00	0.00	0.00
BEBGZ0107 PROGRAMA NACIONAL DE CONSERVACIÓN Y MANTENIMIENTO (PRONACOMA)								
115	INVERSIÓN, PREVISIÓN Y PARIPASSU	0.00	0.00	0.00	0.00	0.00	0.00	0.00
	TOTAL CLAVE DE FINANCIAMIENTO:	0.00	0.00	0.00	0.00	0.00	0.00	0.00
BEBGZ0208 SALUD PEF 200.98 MDP								
115	INVERSIÓN, PREVISIÓN Y PARIPASSU	0.00	0.00	0.00	0.00	0.00	0.00	0.00
	TOTAL CLAVE DE FINANCIAMIENTO:	0.00	0.00	0.00	0.00	0.00	0.00	0.00
BEBGZ0313 FORTALECIMIENTO DE LA CALIDAD DE LOS SERVICIOS DE SALUD								
115	INVERSIÓN, PREVISIÓN Y PARIPASSU	0.00	0.00	0.00	0.00	0.00	0.00	0.00
	TOTAL CLAVE DE FINANCIAMIENTO:	0.00	0.00	0.00	0.00	0.00	0.00	0.00
BEBGZ0617 PREVENCIÓN Y TRATAMIENTO DE ADICCIONES								
115	INVERSIÓN, PREVISIÓN Y PARIPASSU	0.00	0.00	0.00	0.00	0.00	0.00	0.00
	TOTAL CLAVE DE FINANCIAMIENTO:	0.00	0.00	0.00	0.00	0.00	0.00	0.00
BEBGZ0618 PREVENCIÓN Y TRATAMIENTO DE ADICCIONES								
540	SERVICIOS DE SALUD DEL ESTADO DE OAXACA	0.00	41,285.00	41,285.00	37,161.10	37,161.10	0.00	4,123.90
	TOTAL CLAVE DE FINANCIAMIENTO:	0.00	41,285.00	41,285.00	37,161.10	37,161.10	0.00	4,123.90
BEBGZ0718 COFEPRIS								
540	SERVICIOS DE SALUD DEL ESTADO DE OAXACA	0.00	128,196.73	128,196.73	126,612.71	126,612.71	0.00	1,584.02
	TOTAL CLAVE DE FINANCIAMIENTO:	0.00	128,196.73	128,196.73	126,612.71	126,612.71	0.00	1,584.02
BEBGZ0818 PROGRAMA VIH-SIDA E ITS								
517	CONSEJO ESTATAL DE PREVENCIÓN Y CONTROL DEL SIDA	0.00	6,040,162.02	6,040,162.02	2,217,600.00	2,217,600.00	1,263,000.00	3,822,562.02
	TOTAL CLAVE DE FINANCIAMIENTO:	0.00	6,040,162.02	6,040,162.02	2,217,600.00	2,217,600.00	1,263,000.00	3,822,562.02
BEBJA0119 ZOFEMAT								
115	INVERSIÓN, PREVISIÓN Y PARIPASSU	659,865.00	0.00	659,865.00	0.00	0.00	0.00	659,865.00

PRIMER INFORME TRIMESTRAL 2019
ESTADO ANALITICO DEL EJERCICIO DEL PRESUPUESTO DE EGRESOS
RESUMEN POR CVEFIN- UR (GENERAL)
DEL 1° DE ENERO AL 31 DE MARZO



SEFIN
 Secretaría de
 Finanzas

Cve	Concepto	Aprobado 1	Ampliaciones / Reducciones 2	Modificado 3 = (1+2)	Devengado 4	Ejercido 5	Pagado 6	Subejercicio 7 = (3-4)
	TOTAL CLAVE DE FINANCIAMIENTO:	659,865.00	0.00	659,865.00	0.00	0.00	0.00	659,865.00
BEBJB0116	PROGRAMA DE AGUA POTABLE, ALCANTARILLADO Y SANEAMIENTO APARTADO AGUA LIMPIA							
115	INVERSIÓN, PREVISIÓN Y PARIPASSU	0.00	0.00	0.00	0.00	0.00	0.00	0.00
	TOTAL CLAVE DE FINANCIAMIENTO:	0.00	0.00	0.00	0.00	0.00	0.00	0.00
BEBJB0117	PROGRAMA DE AGUA POTABLE, ALCANTARILLADO Y SANEAMIENTO APARTADO AGUA LIMPIA							
115	INVERSIÓN, PREVISIÓN Y PARIPASSU	0.00	0.00	0.00	0.00	0.00	0.00	0.00
	TOTAL CLAVE DE FINANCIAMIENTO:	0.00	0.00	0.00	0.00	0.00	0.00	0.00
BEBJB0118	PROGRAMA DE AGUA POTABLE, ALCANTARILLADO Y SANEAMIENTO APARTADO AGUA LIMPIA							
115	INVERSIÓN, PREVISIÓN Y PARIPASSU	0.00	0.00	0.00	0.00	0.00	0.00	0.00
	TOTAL CLAVE DE FINANCIAMIENTO:	0.00	0.00	0.00	0.00	0.00	0.00	0.00
BEBJB0119	PROGRAMA DE AGUA POTABLE, ALCANTARILLADO Y SANEAMIENTO APARTADO AGUA LIMPIA							
115	INVERSIÓN, PREVISIÓN Y PARIPASSU	0.00	0.00	0.00	0.00	0.00	0.00	0.00
	TOTAL CLAVE DE FINANCIAMIENTO:	0.00	0.00	0.00	0.00	0.00	0.00	0.00
BEBJB0317	CULTURA DEL AGUA							
115	INVERSIÓN, PREVISIÓN Y PARIPASSU	0.00	0.00	0.00	0.00	0.00	0.00	0.00
	TOTAL CLAVE DE FINANCIAMIENTO:	0.00	0.00	0.00	0.00	0.00	0.00	0.00
BEBJC0113	APASZU							
115	INVERSIÓN, PREVISIÓN Y PARIPASSU	0.00	0.00	0.00	0.00	0.00	0.00	0.00
	TOTAL CLAVE DE FINANCIAMIENTO:	0.00	0.00	0.00	0.00	0.00	0.00	0.00
BEBJC0114	APASZU							
115	INVERSIÓN, PREVISIÓN Y PARIPASSU	0.00	0.00	0.00	0.00	0.00	0.00	0.00
	TOTAL CLAVE DE FINANCIAMIENTO:	0.00	0.00	0.00	0.00	0.00	0.00	0.00
BEBJC0216	PROGRAMA DE AGUA POTABLE, ALCANTARILLADO Y SANEAMIENTO APARTADO URBANO							
115	INVERSIÓN, PREVISIÓN Y PARIPASSU	0.00	0.00	0.00	0.00	0.00	0.00	0.00
	TOTAL CLAVE DE FINANCIAMIENTO:	0.00	0.00	0.00	0.00	0.00	0.00	0.00
BEBJC0217	PROGRAMA DE AGUA POTABLE, ALCANTARILLADO Y SANEAMIENTO APARTADO URBANO							
115	INVERSIÓN, PREVISIÓN Y PARIPASSU	0.00	0.00	0.00	0.00	0.00	0.00	0.00
512	COMISIÓN ESTATAL DEL AGUA	0.00	75,806.30	75,806.30	0.00	0.00	0.00	75,806.30
	TOTAL CLAVE DE FINANCIAMIENTO:	0.00	75,806.30	75,806.30	0.00	0.00	0.00	75,806.30
BEBJC0218	PROGRAMA DE AGUA POTABLE, ALCANTARILLADO Y SANEAMIENTO APARTADO URBANO							
115	INVERSIÓN, PREVISIÓN Y PARIPASSU	0.00	0.00	0.00	0.00	0.00	0.00	0.00
512	COMISIÓN ESTATAL DEL AGUA	0.00	70,123.04	70,123.04	0.00	0.00	0.00	70,123.04
	TOTAL CLAVE DE FINANCIAMIENTO:	0.00	70,123.04	70,123.04	0.00	0.00	0.00	70,123.04
BEBJC0219	PROGRAMA DE AGUA POTABLE, ALCANTARILLADO Y SANEAMIENTO APARTADO URBANO							
115	INVERSIÓN, PREVISIÓN Y PARIPASSU	0.00	0.00	0.00	0.00	0.00	0.00	0.00
	TOTAL CLAVE DE FINANCIAMIENTO:	0.00	0.00	0.00	0.00	0.00	0.00	0.00
BEBJD0117	PROGRAMA DE AGUA POTABLE, ALCANTARILLADO Y SANEAMIENTO APARTADO RURAL							
115	INVERSIÓN, PREVISIÓN Y PARIPASSU	0.00	0.00	0.00	0.00	0.00	0.00	0.00
512	COMISIÓN ESTATAL DEL AGUA	0.00	142,215.31	142,215.31	0.00	0.00	0.00	142,215.31
	TOTAL CLAVE DE FINANCIAMIENTO:	0.00	142,215.31	142,215.31	0.00	0.00	0.00	142,215.31
BEBJD0118	PROGRAMA DE AGUA POTABLE, ALCANTARILLADO Y SANEAMIENTO APARTADO RURAL							
512	COMISIÓN ESTATAL DEL AGUA	0.00	595.56	595.56	0.00	0.00	0.00	595.56
902	INVERSIÓN CONCERTADA	0.00	0.00	0.00	0.00	0.00	0.00	0.00
	TOTAL CLAVE DE FINANCIAMIENTO:	0.00	595.56	595.56	0.00	0.00	0.00	595.56

PRIMER INFORME TRIMESTRAL 2019
ESTADO ANALITICO DEL EJERCICIO DEL PRESUPUESTO DE EGRESOS
RESUMEN POR CVEFIN- UR (GENERAL)
DEL 1° DE ENERO AL 31 DE MARZO



SEFIN
 Secretaría de
 Finanzas

Cve	Concepto	Aprobado 1	Ampliaciones / Reducciones 2	Modificado 3 = (1+2)	Devengado 4	Ejercido 5	Pagado 6	Subejercicio 7 = (3-4)
BEBJD0119	PROGRAMA DE AGUA POTABLE, ALCANTARILLADO Y SANEAMIENTO APARTADO RURAL							
115	INVERSIÓN, PREVISIÓN Y PARIPASSU	0.00	0.00	0.00	0.00	0.00	0.00	0.00
	TOTAL CLAVE DE FINANCIAMIENTO:	0.00	0.00	0.00	0.00	0.00	0.00	0.00
BEBJE0116	PROGRAMA DE TRATAMIENTO DE AGUAS RESIDUALES PROSAN							
115	INVERSIÓN, PREVISIÓN Y PARIPASSU	0.00	0.00	0.00	0.00	0.00	0.00	0.00
	TOTAL CLAVE DE FINANCIAMIENTO:	0.00	0.00	0.00	0.00	0.00	0.00	0.00
BEBJE0117	PROGRAMA DE TRATAMIENTO DE AGUAS RESIDUALES PROSAN							
115	INVERSIÓN, PREVISIÓN Y PARIPASSU	0.00	0.00	0.00	0.00	0.00	0.00	0.00
	TOTAL CLAVE DE FINANCIAMIENTO:	0.00	0.00	0.00	0.00	0.00	0.00	0.00
BEBJE0118	PROGRAMA DE TRATAMIENTO DE AGUAS RESIDUALES PROSAN							
115	INVERSIÓN, PREVISIÓN Y PARIPASSU	0.00	0.00	0.00	0.00	0.00	0.00	0.00
	TOTAL CLAVE DE FINANCIAMIENTO:	0.00	0.00	0.00	0.00	0.00	0.00	0.00
BEBJE0119	PROGRAMA DE TRATAMIENTO DE AGUAS RESIDUALES PROSAN							
115	INVERSIÓN, PREVISIÓN Y PARIPASSU	0.00	0.00	0.00	0.00	0.00	0.00	0.00
	TOTAL CLAVE DE FINANCIAMIENTO:	0.00	0.00	0.00	0.00	0.00	0.00	0.00
BEBJF0117	COMITÉ TÉCNICO DE AGUAS SUBTERRÁNEAS DEL ACUÍFERO DE VALLES CENTRALES							
115	INVERSIÓN, PREVISIÓN Y PARIPASSU	0.00	0.00	0.00	0.00	0.00	0.00	0.00
	TOTAL CLAVE DE FINANCIAMIENTO:	0.00	0.00	0.00	0.00	0.00	0.00	0.00
BEBJG0112	PROGRAMA DE SUSTENTABILIDAD HÍDRICA PARA LA ZONA CONURBADA DE LA CIUDAD DE OAXACA							
115	INVERSIÓN, PREVISIÓN Y PARIPASSU	0.00	0.00	0.00	0.00	0.00	0.00	0.00
	TOTAL CLAVE DE FINANCIAMIENTO:	0.00	0.00	0.00	0.00	0.00	0.00	0.00
BEBJH0116	BRIGADAS COMUNITARIAS DE SANIDAD FORESTAL							
115	INVERSIÓN, PREVISIÓN Y PARIPASSU	0.00	0.00	0.00	0.00	0.00	0.00	0.00
	TOTAL CLAVE DE FINANCIAMIENTO:	0.00	0.00	0.00	0.00	0.00	0.00	0.00
BEBJH0217	BRIGADAS COMUNITARIAS DE SANIDAD FORESTAL							
115	INVERSIÓN, PREVISIÓN Y PARIPASSU	0.00	0.00	0.00	0.00	0.00	0.00	0.00
	TOTAL CLAVE DE FINANCIAMIENTO:	0.00	0.00	0.00	0.00	0.00	0.00	0.00
BEBJH0317	BRIGADAS RURALES							
115	INVERSIÓN, PREVISIÓN Y PARIPASSU	0.00	0.00	0.00	0.00	0.00	0.00	0.00
	TOTAL CLAVE DE FINANCIAMIENTO:	0.00	0.00	0.00	0.00	0.00	0.00	0.00
BEBJJ0115	01-CNF/GEO/OAX/TF/2015-16							
115	INVERSIÓN, PREVISIÓN Y PARIPASSU	0.00	0.00	0.00	0.00	0.00	0.00	0.00
	TOTAL CLAVE DE FINANCIAMIENTO:	0.00	0.00	0.00	0.00	0.00	0.00	0.00
BEBJJ0216	01CNF/GEO/RC/2016							
115	INVERSIÓN, PREVISIÓN Y PARIPASSU	0.00	0.00	0.00	0.00	0.00	0.00	0.00
	TOTAL CLAVE DE FINANCIAMIENTO:	0.00	0.00	0.00	0.00	0.00	0.00	0.00
BEBJJ0316	01-CNF/GE/OAX/TF/2016-2017							
115	INVERSIÓN, PREVISIÓN Y PARIPASSU	0.00	0.00	0.00	0.00	0.00	0.00	0.00
	TOTAL CLAVE DE FINANCIAMIENTO:	0.00	0.00	0.00	0.00	0.00	0.00	0.00
BEBJJ0417	CONVENIO DE COORDINACION NÚM 01-CNF/GEOAX/TF 2017-2018							
513	COMISIÓN ESTATAL FORESTAL	0.00	0.00	0.00	0.00	0.00	0.00	0.00
	TOTAL CLAVE DE FINANCIAMIENTO:	0.00	0.00	0.00	0.00	0.00	0.00	0.00
BEBJJ0518	RAPIDO CRECIMIENTO 01 CNF/GEOAX/TRC/2018							
513	COMISIÓN ESTATAL FORESTAL	0.00	25,363.00	25,363.00	20,000.00	20,000.00	0.00	5,363.00

PRIMER INFORME TRIMESTRAL 2019
ESTADO ANALITICO DEL EJERCICIO DEL PRESUPUESTO DE EGRESOS
RESUMEN POR CVEFIN- UR (GENERAL)
DEL 1° DE ENERO AL 31 DE MARZO



SEFIN
 Secretaría de
 Finanzas

Cve	Concepto	Aprobado 1	Ampliaciones / Reducciones 2	Modificado 3 = (1+2)	Devengado 4	Ejercido 5	Pagado 6	Subejercicio 7 = (3-4)
	TOTAL CLAVE DE FINANCIAMIENTO:	0.00	25,363.00	25,363.00	20,000.00	20,000.00	0.00	5,363.00
BEBJJ0618	TEMPLADO-FRIO 01 CNF/GEOAX/TF 2018-2019							
513	COMISION ESTATAL FORESTAL	0.00	0.00	0.00	0.00	0.00	0.00	0.00
	TOTAL CLAVE DE FINANCIAMIENTO:	0.00	0.00	0.00	0.00	0.00	0.00	0.00
BEBJZ0318	REHABILITACIÓN, MODERNIZACIÓN, TECNIFICACIÓN Y EQUIPAMIENTO DE UNIDADES DE RIEGO							
115	INVERSIÓN, PREVISIÓN Y PARIPASSU	0.00	0.00	0.00	0.00	0.00	0.00	0.00
116	SECRETARÍA DE FINANZAS-NORMATIVA	0.00	1,700,184.15	1,700,184.15	1,700,184.15	1,700,184.15	1,700,184.15	0.00
	TOTAL CLAVE DE FINANCIAMIENTO:	0.00	1,700,184.15	1,700,184.15	1,700,184.15	1,700,184.15	1,700,184.15	0.00
BEBLA0116	PAIMEF							
115	INVERSIÓN, PREVISIÓN Y PARIPASSU	0.00	0.00	0.00	0.00	0.00	0.00	0.00
	TOTAL CLAVE DE FINANCIAMIENTO:	0.00	0.00	0.00	0.00	0.00	0.00	0.00
BEBLA0117	PAIMEF							
115	INVERSIÓN, PREVISIÓN Y PARIPASSU	0.00	0.00	0.00	0.00	0.00	0.00	0.00
	TOTAL CLAVE DE FINANCIAMIENTO:	0.00	0.00	0.00	0.00	0.00	0.00	0.00
BEBLZ0112	DESARROLLO ZONAS PRIORITARIAS, OPCIONES PRODUCTIVAS Y 3X1 MIGRANTES							
115	INVERSIÓN, PREVISIÓN Y PARIPASSU	0.00	0.00	0.00	0.00	0.00	0.00	0.00
	TOTAL CLAVE DE FINANCIAMIENTO:	0.00	0.00	0.00	0.00	0.00	0.00	0.00
BEBLZ0218	PROYECTO EJECUTIVO DE MODERNIZACIÓN CATASTRAL							
114	SECRETARÍA DE FINANZAS	0.00	0.00	0.00	0.00	0.00	0.00	0.00
	TOTAL CLAVE DE FINANCIAMIENTO:	0.00	0.00	0.00	0.00	0.00	0.00	0.00
BEBLZ0318	PROGRAMA DE MODERNIZACIÓN DE LOS REGISTROS PÚBLICOS DE LA PROPIEDAD Y CATASTROS							
115	INVERSIÓN, PREVISIÓN Y PARIPASSU	0.00	0.00	0.00	0.00	0.00	0.00	0.00
	TOTAL CLAVE DE FINANCIAMIENTO:	0.00	0.00	0.00	0.00	0.00	0.00	0.00
BEBLZ1118	PROGRAMA DE EMPLEO TEMPORAL							
115	INVERSIÓN, PREVISIÓN Y PARIPASSU	0.00	0.00	0.00	0.00	0.00	0.00	0.00
	TOTAL CLAVE DE FINANCIAMIENTO:	0.00	0.00	0.00	0.00	0.00	0.00	0.00
BEBMA0115	DESARROLLO TURÍSTICO							
115	INVERSIÓN, PREVISIÓN Y PARIPASSU	0.00	0.00	0.00	0.00	0.00	0.00	0.00
	TOTAL CLAVE DE FINANCIAMIENTO:	0.00	0.00	0.00	0.00	0.00	0.00	0.00
BEBMB0117	DESARROLLO REGIONAL TURÍSTICO SUSTENTABLE Y PUEBLOS MÁGICOS							
115	INVERSIÓN, PREVISIÓN Y PARIPASSU	0.00	0.00	0.00	0.00	0.00	0.00	0.00
	TOTAL CLAVE DE FINANCIAMIENTO:	0.00	0.00	0.00	0.00	0.00	0.00	0.00
BEBMB0118	DESARROLLO REGIONAL TURÍSTICO SUSTENTABLE Y PUEBLOS MÁGICOS							
115	INVERSIÓN, PREVISIÓN Y PARIPASSU	0.00	0.00	0.00	0.00	0.00	0.00	0.00
	TOTAL CLAVE DE FINANCIAMIENTO:	0.00	0.00	0.00	0.00	0.00	0.00	0.00
BEBMB0119	DESARROLLO REGIONAL TURÍSTICO SUSTENTABLE Y PUEBLOS MÁGICOS							
115	INVERSIÓN, PREVISIÓN Y PARIPASSU	0.00	0.00	0.00	0.00	0.00	0.00	0.00
	TOTAL CLAVE DE FINANCIAMIENTO:	0.00	0.00	0.00	0.00	0.00	0.00	0.00
BEBMB0218	CONVENIO DE COORDINACIÓN PARA EL OTORGAMIENTO DE UN SUBSIDIO EN MATERIA DE PUEBLOS MÁGICOS							
115	INVERSIÓN, PREVISIÓN Y PARIPASSU	0.00	0.00	0.00	0.00	0.00	0.00	0.00
	TOTAL CLAVE DE FINANCIAMIENTO:	0.00	0.00	0.00	0.00	0.00	0.00	0.00
BEBNA0117	APOYO A MIGRANTES							
115	INVERSIÓN, PREVISIÓN Y PARIPASSU	0.00	0.00	0.00	0.00	0.00	0.00	0.00
	TOTAL CLAVE DE FINANCIAMIENTO:	0.00	0.00	0.00	0.00	0.00	0.00	0.00
BEBNA0119	APOYO A MIGRANTES							
115	INVERSIÓN, PREVISIÓN Y PARIPASSU	0.00	0.00	0.00	0.00	0.00	0.00	0.00

PRIMER INFORME TRIMESTRAL 2019
ESTADO ANALITICO DEL EJERCICIO DEL PRESUPUESTO DE EGRESOS
RESUMEN POR CVEFIN- UR (GENERAL)
DEL 1° DE ENERO AL 31 DE MARZO



SEFIN
 Secretaría de
 Finanzas

Cve	Concepto	Aprobado 1	Ampliaciones / Reducciones 2	Modificado 3 = (1+2)	Devengado 4	Ejercido 5	Pagado 6	Subejercicio 7 = (3-4)
TOTAL CLAVE DE FINANCIAMIENTO:		0.00	0.00	0.00	0.00	0.00	0.00	0.00
BEBNB0117 FONDO METROPOLITANO								
115	INVERSIÓN, PREVISIÓN Y PARIPASSU	0.00	0.00	0.00	0.00	0.00	0.00	0.00
TOTAL CLAVE DE FINANCIAMIENTO:		0.00	0.00	0.00	0.00	0.00	0.00	0.00
BEBNB0118 FONDO METROPOLITANO								
115	INVERSIÓN, PREVISIÓN Y PARIPASSU	0.00	0.00	0.00	0.00	0.00	0.00	0.00
501	CAMINOS Y AEROPISTAS DE OAXACA	0.00	7,274,342.29	7,274,342.29	2,902,251.64	2,902,251.64	144,289.86	4,372,090.65
TOTAL CLAVE DE FINANCIAMIENTO:		0.00	7,274,342.29	7,274,342.29	2,902,251.64	2,902,251.64	144,289.86	4,372,090.65
BEBNB0119 FONDO METROPOLITANO								
115	INVERSIÓN, PREVISIÓN Y PARIPASSU	0.00	0.00	0.00	0.00	0.00	0.00	0.00
TOTAL CLAVE DE FINANCIAMIENTO:		0.00	0.00	0.00	0.00	0.00	0.00	0.00
BEBNC0113 FONREGIÓN								
115	INVERSIÓN, PREVISIÓN Y PARIPASSU	0.00	0.00	0.00	0.00	0.00	0.00	0.00
TOTAL CLAVE DE FINANCIAMIENTO:		0.00	0.00	0.00	0.00	0.00	0.00	0.00
BEBNC0115 FONREGIÓN								
115	INVERSIÓN, PREVISIÓN Y PARIPASSU	0.00	0.00	0.00	0.00	0.00	0.00	0.00
TOTAL CLAVE DE FINANCIAMIENTO:		0.00	0.00	0.00	0.00	0.00	0.00	0.00
BEBNC0116 FONREGIÓN								
115	INVERSIÓN, PREVISIÓN Y PARIPASSU	0.00	0.00	0.00	0.00	0.00	0.00	0.00
TOTAL CLAVE DE FINANCIAMIENTO:		0.00	0.00	0.00	0.00	0.00	0.00	0.00
BEBNC0117 FONREGIÓN								
115	INVERSIÓN, PREVISIÓN Y PARIPASSU	0.00	0.00	0.00	0.00	0.00	0.00	0.00
TOTAL CLAVE DE FINANCIAMIENTO:		0.00	0.00	0.00	0.00	0.00	0.00	0.00
BEBNC0118 FONREGIÓN								
115	INVERSIÓN, PREVISIÓN Y PARIPASSU	0.00	0.00	0.00	0.00	0.00	0.00	0.00
548	UNIVERSIDAD DEL MAR	0.00	3,312,945.25	3,312,945.25	3,312,945.25	3,312,945.25	0.00	0.00
TOTAL CLAVE DE FINANCIAMIENTO:		0.00	3,312,945.25	3,312,945.25	3,312,945.25	3,312,945.25	0.00	0.00
BEBND0111 PROGRAMA REGIONAL CTA 2 (150 MDP)								
115	INVERSIÓN, PREVISIÓN Y PARIPASSU	0.00	0.00	0.00	0.00	0.00	0.00	0.00
TOTAL CLAVE DE FINANCIAMIENTO:		0.00	0.00	0.00	0.00	0.00	0.00	0.00
BEBND0213 PROGRAMAS REGIONALES PAVIMENTACIÓN								
115	INVERSIÓN, PREVISIÓN Y PARIPASSU	0.00	0.00	0.00	0.00	0.00	0.00	0.00
TOTAL CLAVE DE FINANCIAMIENTO:		0.00	0.00	0.00	0.00	0.00	0.00	0.00
BEBND0316 PROGRAMAS REGIONALES CUENTA DOS								
115	INVERSIÓN, PREVISIÓN Y PARIPASSU	0.00	0.00	0.00	0.00	0.00	0.00	0.00
TOTAL CLAVE DE FINANCIAMIENTO:		0.00	0.00	0.00	0.00	0.00	0.00	0.00
BEBND0415 PROGRAMAS REGIONALES								
115	INVERSIÓN, PREVISIÓN Y PARIPASSU	0.00	0.00	0.00	0.00	0.00	0.00	0.00
TOTAL CLAVE DE FINANCIAMIENTO:		0.00	0.00	0.00	0.00	0.00	0.00	0.00
BEBND0416 PROGRAMAS REGIONALES								
115	INVERSIÓN, PREVISIÓN Y PARIPASSU	0.00	0.00	0.00	0.00	0.00	0.00	0.00
TOTAL CLAVE DE FINANCIAMIENTO:		0.00	0.00	0.00	0.00	0.00	0.00	0.00
BEBND0417 PROGRAMAS REGIONALES								
115	INVERSIÓN, PREVISIÓN Y PARIPASSU	0.00	0.00	0.00	0.00	0.00	0.00	0.00
TOTAL CLAVE DE FINANCIAMIENTO:		0.00	0.00	0.00	0.00	0.00	0.00	0.00
BEBND0418 PROGRAMAS REGIONALES								
115	INVERSIÓN, PREVISIÓN Y PARIPASSU	0.00	0.00	0.00	0.00	0.00	0.00	0.00
TOTAL CLAVE DE FINANCIAMIENTO:		0.00	0.00	0.00	0.00	0.00	0.00	0.00
BEBND0517 PROYECTOS DE DESARROLLO REGIONAL								
115	INVERSIÓN, PREVISIÓN Y PARIPASSU	0.00	0.00	0.00	0.00	0.00	0.00	0.00
TOTAL CLAVE DE FINANCIAMIENTO:		0.00	0.00	0.00	0.00	0.00	0.00	0.00

PRIMER INFORME TRIMESTRAL 2019
ESTADO ANALITICO DEL EJERCICIO DEL PRESUPUESTO DE EGRESOS
RESUMEN POR CVEFIN- UR (GENERAL)
DEL 1° DE ENERO AL 31 DE MARZO



SEFIN
 Secretaría de
 Finanzas

Cve	Concepto	Aprobado 1	Ampliaciones / Reducciones 2	Modificado 3 = (1+2)	Devengado 4	Ejercido 5	Pagado 6	Subejercicio 7 = (3-4)
BEBND0518 PROYECTOS DE DESARROLLO REGIONAL								
106	SECRETARÍA DE LAS INFRAESTRUCTURAS Y EL ORDENAMIENTO TERRITORIAL SUSTENTABLE	0.00	90,867.44	90,867.44	0.00	0.00	0.00	90,867.44
115	INVERSIÓN, PREVISIÓN Y PARIPASSU	0.00	0.00	0.00	0.00	0.00	0.00	0.00
	TOTAL CLAVE DE FINANCIAMIENTO:	0.00	90,867.44	90,867.44	0.00	0.00	0.00	90,867.44
BEBND0618 PROYECTOS DE DESARROLLO REGIONAL CUENTA DOS								
106	SECRETARÍA DE LAS INFRAESTRUCTURAS Y EL ORDENAMIENTO TERRITORIAL SUSTENTABLE	0.00	81,166.99	81,166.99	0.00	0.00	0.00	81,166.99
	TOTAL CLAVE DE FINANCIAMIENTO:	0.00	81,166.99	81,166.99	0.00	0.00	0.00	81,166.99
BEBND0718 PROYECTOS DE DESARROLLO REGIONAL CUENTA TRES								
106	SECRETARÍA DE LAS INFRAESTRUCTURAS Y EL ORDENAMIENTO TERRITORIAL SUSTENTABLE	0.00	4,388,910.84	4,388,910.84	4,313,010.82	4,313,010.82	0.00	75,900.02
115	INVERSIÓN, PREVISIÓN Y PARIPASSU	0.00	0.00	0.00	0.00	0.00	0.00	0.00
539	SERVICIOS DE AGUA POTABLE Y ALCANTARILLADO DE OAXACA	0.00	5,420,409.31	5,420,409.31	5,420,408.85	5,420,408.85	900,098.16	0.46
	TOTAL CLAVE DE FINANCIAMIENTO:	0.00	9,809,320.15	9,809,320.15	9,733,419.67	9,733,419.67	900,098.16	75,900.48
BEBND0818 PROYECTOS DE DESARROLLO REGIONAL CUENTA CUATRO								
115	INVERSIÓN, PREVISIÓN Y PARIPASSU	0.00	0.00	0.00	0.00	0.00	0.00	0.00
540	SERVICIOS DE SALUD DEL ESTADO DE OAXACA	0.00	27,460,339.00	27,460,339.00	3,812,412.27	3,812,412.27	0.00	23,647,926.73
	TOTAL CLAVE DE FINANCIAMIENTO:	0.00	27,460,339.00	27,460,339.00	3,812,412.27	3,812,412.27	0.00	23,647,926.73
BEBND0918 PROYECTOS DE DESARROLLO REGIONAL CUENTA CINCO								
106	SECRETARÍA DE LAS INFRAESTRUCTURAS Y EL ORDENAMIENTO TERRITORIAL SUSTENTABLE	0.00	13,717,882.61	13,717,882.61	4,066,184.00	4,066,184.00	0.00	9,651,698.61
115	INVERSIÓN, PREVISIÓN Y PARIPASSU	0.00	0.00	0.00	0.00	0.00	0.00	0.00
501	CAMINOS Y AEROPISTAS DE OAXACA	0.00	14,458,683.80	14,458,683.80	14,458,683.80	14,458,683.80	405,884.16	0.00
512	COMISIÓN ESTATAL DEL AGUA	0.00	14,408,666.61	14,408,666.61	10,643,987.98	10,643,987.98	0.00	3,764,678.63
	TOTAL CLAVE DE FINANCIAMIENTO:	0.00	42,585,233.02	42,585,233.02	29,168,855.78	29,168,855.78	405,884.16	13,416,377.24
BEBNF0108 PROGRAMA REGIONAL RG 23 (70 MDP)								
115	INVERSIÓN, PREVISIÓN Y PARIPASSU	0.00	0.00	0.00	0.00	0.00	0.00	0.00
	TOTAL CLAVE DE FINANCIAMIENTO:	0.00	0.00	0.00	0.00	0.00	0.00	0.00
BEBNF0216 FONDO P/LA ACCESIBILIDAD EN EL TRANSP. PUBLICO P/PERSONAS CON DISCAPACIDAD								
115	INVERSIÓN, PREVISIÓN Y PARIPASSU	0.00	0.00	0.00	0.00	0.00	0.00	0.00
	TOTAL CLAVE DE FINANCIAMIENTO:	0.00	0.00	0.00	0.00	0.00	0.00	0.00
BEBNF0217 FONDO P/LA ACCESIBILIDAD EN EL TRANSP. PUBLICO P/PERSONAS CON DISCAPACIDAD								
115	INVERSIÓN, PREVISIÓN Y PARIPASSU	0.00	0.00	0.00	0.00	0.00	0.00	0.00
	TOTAL CLAVE DE FINANCIAMIENTO:	0.00	0.00	0.00	0.00	0.00	0.00	0.00
BEBNF0219 FONDO P/LA ACCESIBILIDAD EN EL TRANSP. PUBLICO P/PERSONAS CON DISCAPACIDAD								
115	INVERSIÓN, PREVISIÓN Y PARIPASSU	0.00	0.00	0.00	0.00	0.00	0.00	0.00
	TOTAL CLAVE DE FINANCIAMIENTO:	0.00	0.00	0.00	0.00	0.00	0.00	0.00
BEBNG0117 FORTALECE								
115	INVERSIÓN, PREVISIÓN Y PARIPASSU	0.00	0.00	0.00	0.00	0.00	0.00	0.00
	TOTAL CLAVE DE FINANCIAMIENTO:	0.00	0.00	0.00	0.00	0.00	0.00	0.00
BEBNG0118 FORTALECE								
115	INVERSIÓN, PREVISIÓN Y PARIPASSU	0.00	0.00	0.00	0.00	0.00	0.00	0.00
	TOTAL CLAVE DE FINANCIAMIENTO:	0.00	0.00	0.00	0.00	0.00	0.00	0.00
BEBNG0217 FORTALECE CUENTA DOS								
115	INVERSIÓN, PREVISIÓN Y PARIPASSU	0.00	0.00	0.00	0.00	0.00	0.00	0.00
	TOTAL CLAVE DE FINANCIAMIENTO:	0.00	0.00	0.00	0.00	0.00	0.00	0.00
BEBNG0317 FORTALECE CUENTA TRES								
115	INVERSIÓN, PREVISIÓN Y PARIPASSU	0.00	0.00	0.00	0.00	0.00	0.00	0.00
	TOTAL CLAVE DE FINANCIAMIENTO:	0.00	0.00	0.00	0.00	0.00	0.00	0.00
BEBNG0417 FORTALECIMIENTO FINANCIERO 100 MDP								
115	INVERSIÓN, PREVISIÓN Y PARIPASSU	0.00	0.00	0.00	0.00	0.00	0.00	0.00
	TOTAL CLAVE DE FINANCIAMIENTO:	0.00	0.00	0.00	0.00	0.00	0.00	0.00

PRIMER INFORME TRIMESTRAL 2019
ESTADO ANALITICO DEL EJERCICIO DEL PRESUPUESTO DE EGRESOS
RESUMEN POR CVEFIN- UR (GENERAL)
DEL 1° DE ENERO AL 31 DE MARZO



SEFIN
 Secretaría de
 Finanzas

Cve	Concepto	Aprobado 1	Ampliaciones / Reducciones 2	Modificado 3 = (1+2)	Devengado 4	Ejercido 5	Pagado 6	Subejercicio 7 = (3-4)
BEBNG0517 FONDO PARA EL FORTALECIMIENTO FINANCIERO PARA INVERSIÓN								
115	INVERSIÓN, PREVISIÓN Y PARIPASSU	0.00	0.00	0.00	0.00	0.00	0.00	0.00
	TOTAL CLAVE DE FINANCIAMIENTO:	0.00	0.00	0.00	0.00	0.00	0.00	0.00
BEBNG0518 FONDO PARA EL FORTALECIMIENTO FINANCIERO PARA INVERSIÓN								
106	SECRETARÍA DE LAS INFRAESTRUCTURAS Y EL ORDENAMIENTO TERRITORIAL SUSTENTABLE	0.00	4,489,327.35	4,489,327.35	4,470,182.37	4,470,182.37	0.00	19,144.98
115	INVERSIÓN, PREVISIÓN Y PARIPASSU	0.00	0.00	0.00	0.00	0.00	0.00	0.00
501	CAMINOS Y AEROPISTAS DE OAXACA	0.00	830,730.27	830,730.27	830,730.27	830,730.27	0.00	0.00
511	COMISIÓN ESTATAL DE VIVIENDA	0.00	0.11	0.11	0.00	0.00	0.00	0.11
	TOTAL CLAVE DE FINANCIAMIENTO:	0.00	5,320,057.73	5,320,057.73	5,300,912.64	5,300,912.64	0.00	19,145.09
BEBNG0617 FONDO PARA EL FORTALECIMIENTO FINANCIERO PARA INVERSIÓN CUENTA DOS								
115	INVERSIÓN, PREVISIÓN Y PARIPASSU	0.00	0.00	0.00	0.00	0.00	0.00	0.00
	TOTAL CLAVE DE FINANCIAMIENTO:	0.00	0.00	0.00	0.00	0.00	0.00	0.00
BEBNG0618 FONDO PARA EL FORTALECIMIENTO FINANCIERO PARA INVERSIÓN CUENTA DOS								
106	SECRETARÍA DE LAS INFRAESTRUCTURAS Y EL ORDENAMIENTO TERRITORIAL SUSTENTABLE	0.00	11,376,823.37	11,376,823.37	11,376,823.37	11,376,823.37	0.00	0.00
115	INVERSIÓN, PREVISIÓN Y PARIPASSU	0.00	0.00	0.00	0.00	0.00	0.00	0.00
501	CAMINOS Y AEROPISTAS DE OAXACA	0.00	3,467,843.48	3,467,843.48	3,467,843.48	3,467,843.48	0.00	0.00
511	COMISIÓN ESTATAL DE VIVIENDA	0.00	0.09	0.09	0.00	0.00	0.00	0.09
	TOTAL CLAVE DE FINANCIAMIENTO:	0.00	14,844,666.94	14,844,666.94	14,844,666.85	14,844,666.85	0.00	0.09
BEBNG0717 FONDO PARA EL FORTALECIMIENTO FINANCIERO PARA INVERSIÓN CUENTA TRES								
115	INVERSIÓN, PREVISIÓN Y PARIPASSU	0.00	0.00	0.00	0.00	0.00	0.00	0.00
	TOTAL CLAVE DE FINANCIAMIENTO:	0.00	0.00	0.00	0.00	0.00	0.00	0.00
BEBNG0718 FONDO PARA EL FORTALECIMIENTO FINANCIERO PARA INVERSIÓN CUENTA TRES								
115	INVERSIÓN, PREVISIÓN Y PARIPASSU	0.00	0.00	0.00	0.00	0.00	0.00	0.00
501	CAMINOS Y AEROPISTAS DE OAXACA	0.00	36,183,143.27	36,183,143.27	36,183,143.27	36,183,143.27	4,221,240.01	0.00
511	COMISIÓN ESTATAL DE VIVIENDA	0.00	0.14	0.14	0.00	0.00	0.00	0.14
	TOTAL CLAVE DE FINANCIAMIENTO:	0.00	36,183,143.41	36,183,143.41	36,183,143.27	36,183,143.27	4,221,240.01	0.14
BEBNG0816 FONDO PARA EL FORTALECIMIENTO FINANCIERO PARA INVERSIÓN CUENTA CUATRO								
115	INVERSIÓN, PREVISIÓN Y PARIPASSU	0.00	0.00	0.00	0.00	0.00	0.00	0.00
	TOTAL CLAVE DE FINANCIAMIENTO:	0.00	0.00	0.00	0.00	0.00	0.00	0.00
BEBNG0817 FONDO PARA EL FORTALECIMIENTO FINANCIERO PARA INVERSIÓN CUENTA CUATRO								
115	INVERSIÓN, PREVISIÓN Y PARIPASSU	0.00	0.00	0.00	0.00	0.00	0.00	0.00
	TOTAL CLAVE DE FINANCIAMIENTO:	0.00	0.00	0.00	0.00	0.00	0.00	0.00
BEBNG0818 FONDO PARA EL FORTALECIMIENTO FINANCIERO PARA INVERSIÓN CUENTA CUATRO								
106	SECRETARÍA DE LAS INFRAESTRUCTURAS Y EL ORDENAMIENTO TERRITORIAL SUSTENTABLE	0.00	28,499,199.19	28,499,199.19	28,494,873.19	28,494,873.19	0.00	4,326.00
115	INVERSIÓN, PREVISIÓN Y PARIPASSU	0.00	0.00	0.00	0.00	0.00	0.00	0.00
	TOTAL CLAVE DE FINANCIAMIENTO:	0.00	28,499,199.19	28,499,199.19	28,494,873.19	28,494,873.19	0.00	4,326.00
BEBNG0917 FONDO PARA EL FORTALECIMIENTO FINANCIERO PARA INVERSIÓN CUENTA CINCO								
115	INVERSIÓN, PREVISIÓN Y PARIPASSU	0.00	0.00	0.00	0.00	0.00	0.00	0.00
	TOTAL CLAVE DE FINANCIAMIENTO:	0.00	0.00	0.00	0.00	0.00	0.00	0.00
BEBNG1017 FONDO PARA EL FORTALECIMIENTO FINANCIERO PARA INVERSIÓN CUENTA SEIS								
115	INVERSIÓN, PREVISIÓN Y PARIPASSU	0.00	0.00	0.00	0.00	0.00	0.00	0.00
	TOTAL CLAVE DE FINANCIAMIENTO:	0.00	0.00	0.00	0.00	0.00	0.00	0.00
BEBNJ0115 FONDO DE INFRAESTRUCTURA DEPORTIVA								
115	INVERSIÓN, PREVISIÓN Y PARIPASSU	0.00	0.00	0.00	0.00	0.00	0.00	0.00

PRIMER INFORME TRIMESTRAL 2019
ESTADO ANALITICO DEL EJERCICIO DEL PRESUPUESTO DE EGRESOS
RESUMEN POR CVEFIN- UR (GENERAL)
DEL 1° DE ENERO AL 31 DE MARZO



SEFIN
 Secretaría de
 Finanzas

Cve	Concepto	Aprobado 1	Ampliaciones / Reducciones 2	Modificado 3 = (1+2)	Devengado 4	Ejercido 5	Pagado 6	Subejercicio 7 = (3-4)
TOTAL CLAVE DE FINANCIAMIENTO:		0.00	0.00	0.00	0.00	0.00	0.00	0.00
BEBNK0117 IMPLEMENTACIÓN DE REFORMA DEL SISTEMA DE JUSTICIA PENAL								
115	INVERSIÓN, PREVISIÓN Y PARIPASSU	0.00	0.00	0.00	0.00	0.00	0.00	0.00
TOTAL CLAVE DE FINANCIAMIENTO:		0.00	0.00	0.00	0.00	0.00	0.00	0.00
BEBNL0115 FONDO SUR SURESTE FONSUR								
115	INVERSIÓN, PREVISIÓN Y PARIPASSU	0.00	0.00	0.00	0.00	0.00	0.00	0.00
TOTAL CLAVE DE FINANCIAMIENTO:		0.00	0.00	0.00	0.00	0.00	0.00	0.00
BEBNL0116 FONDO SUR SURESTE FONSUR								
115	INVERSIÓN, PREVISIÓN Y PARIPASSU	0.00	0.00	0.00	0.00	0.00	0.00	0.00
TOTAL CLAVE DE FINANCIAMIENTO:		0.00	0.00	0.00	0.00	0.00	0.00	0.00
BEBNM0117 FONDO PRODUCTORES DE HIDROCARBUROS - INHABILITAR								
115	INVERSIÓN, PREVISIÓN Y PARIPASSU	0.00	0.00	0.00	0.00	0.00	0.00	0.00
TOTAL CLAVE DE FINANCIAMIENTO:		0.00	0.00	0.00	0.00	0.00	0.00	0.00
BEBNM0118 FONDO PRODUCTORES DE HIDROCARBUROS - INHABILITAR								
106	SECRETARÍA DE LAS INFRAESTRUCTURAS Y EL ORDENAMIENTO TERRITORIAL SUSTENTABLE	0.00	999,985.02	999,985.02	999,984.98	999,984.98	0.00	0.04
115	INVERSIÓN, PREVISIÓN Y PARIPASSU	0.00	0.00	0.00	0.00	0.00	0.00	0.00
513	COMISIÓN ESTATAL FORESTAL	0.00	0.00	0.00	0.00	0.00	0.00	0.00
TOTAL CLAVE DE FINANCIAMIENTO:		0.00	999,985.02	999,985.02	999,984.98	999,984.98	0.00	0.04
BEBNN0215 CONTINGENCIAS ECONOMICAS PARA INVERSIÓN 631 MDP								
115	INVERSIÓN, PREVISIÓN Y PARIPASSU	0.00	0.00	0.00	0.00	0.00	0.00	0.00
TOTAL CLAVE DE FINANCIAMIENTO:		0.00	0.00	0.00	0.00	0.00	0.00	0.00
BEBNN0315 CONTINGENCIAS ECONÓMICAS PARA INVERSIÓN 2015 CUENTA CUATRO								
115	INVERSIÓN, PREVISIÓN Y PARIPASSU	0.00	0.00	0.00	0.00	0.00	0.00	0.00
TOTAL CLAVE DE FINANCIAMIENTO:		0.00	0.00	0.00	0.00	0.00	0.00	0.00
BEBNP0116 FIDEICOMISO PARA LA INFRAESTRUCTURA DE LOS ESTADOS (FIES)								
115	INVERSIÓN, PREVISIÓN Y PARIPASSU	0.00	0.00	0.00	0.00	0.00	0.00	0.00
TOTAL CLAVE DE FINANCIAMIENTO:		0.00	0.00	0.00	0.00	0.00	0.00	0.00
BEBNP0117 FIDEICOMISO PARA LA INFRAESTRUCTURA DE LOS ESTADOS (FIES)								
106	SECRETARÍA DE LAS INFRAESTRUCTURAS Y EL ORDENAMIENTO TERRITORIAL SUSTENTABLE	0.00	0.00	0.00	0.00	0.00	0.00	0.00
115	INVERSIÓN, PREVISIÓN Y PARIPASSU	0.00	0.00	0.00	0.00	0.00	0.00	0.00
512	COMISIÓN ESTATAL DEL AGUA	0.00	1,540,330.51	1,540,330.51	0.00	0.00	0.00	1,540,330.51
TOTAL CLAVE DE FINANCIAMIENTO:		0.00	1,540,330.51	1,540,330.51	0.00	0.00	0.00	1,540,330.51
BEBNP0118 FIDEICOMISO PARA LA INFRAESTRUCTURA DE LOS ESTADOS (FIES)								
115	INVERSIÓN, PREVISIÓN Y PARIPASSU	0.00	0.00	0.00	0.00	0.00	0.00	0.00
501	CAMINOS Y AEROPISTAS DE OAXACA	0.00	1,770,000.00	1,770,000.00	0.00	0.00	0.00	1,770,000.00
512	COMISIÓN ESTATAL DEL AGUA	0.00	0.00	0.00	0.00	0.00	0.00	0.00
540	SERVICIOS DE SALUD DEL ESTADO DE OAXACA	0.00	0.00	0.00	0.00	0.00	0.00	0.00
TOTAL CLAVE DE FINANCIAMIENTO:		0.00	1,770,000.00	1,770,000.00	0.00	0.00	0.00	1,770,000.00
BEBNR0118 FONDO PARA EL FORTALECIMIENTO FINANCIERO PARA INVERSIÓN PRODUCTOS FINANCIEROS								
106	SECRETARÍA DE LAS INFRAESTRUCTURAS Y EL ORDENAMIENTO TERRITORIAL SUSTENTABLE	0.00	1,099,990.82	1,099,990.82	1,099,865.59	1,099,865.59	0.00	125.23
115	INVERSIÓN, PREVISIÓN Y PARIPASSU	0.00	0.00	0.00	0.00	0.00	0.00	0.00
TOTAL CLAVE DE FINANCIAMIENTO:		0.00	1,099,990.82	1,099,990.82	1,099,865.59	1,099,865.59	0.00	125.23
BEBNR0218 FONDO PARA EL FORTALECIMIENTO FINANCIERO PARA INVERSIÓN CUENTA DOS PRODUC FINANCIEROS								
115	INVERSIÓN, PREVISIÓN Y PARIPASSU	0.00	0.00	0.00	0.00	0.00	0.00	0.00
501	CAMINOS Y AEROPISTAS DE OAXACA	0.00	3,208,969.83	3,208,969.83	3,208,969.83	3,208,969.83	0.00	0.00
511	COMISIÓN ESTATAL DE VIVIENDA	0.00	792,000.36	792,000.36	790,945.31	790,945.31	0.00	1,055.05
TOTAL CLAVE DE FINANCIAMIENTO:		0.00	4,000,970.19	4,000,970.19	3,999,915.14	3,999,915.14	0.00	1,055.05

PRIMER INFORME TRIMESTRAL 2019
ESTADO ANALITICO DEL EJERCICIO DEL PRESUPUESTO DE EGRESOS
RESUMEN POR CVEFIN- UR (GENERAL)
DEL 1° DE ENERO AL 31 DE MARZO



SEFIN
 Secretaría de
 Finanzas

Cve	Concepto	Aprobado 1	Ampliaciones / Reducciones 2	Modificado 3 = (1+2)	Devengado 4	Ejercido 5	Pagado 6	Subejercicio 7 = (3-4)
BEBNR0318	FONDO PARA EL FORTALECIMIENTO FINANCIERO PARA INVERSION CUENTA TRES PRODUCTOS FINANCIEROS							
115	INVERSIÓN, PREVISIÓN Y PARIPASSU	0.00	0.00	0.00	0.00	0.00	0.00	0.00
511	COMISIÓN ESTATAL DE VIVIENDA	0.00	1,008,000.05	1,008,000.05	1,004,800.20	1,004,800.20	0.00	3,199.85
	TOTAL CLAVE DE FINANCIAMIENTO:	0.00	1,008,000.05	1,008,000.05	1,004,800.20	1,004,800.20	0.00	3,199.85
BEBPA0114	DESARROLLO DE UNA BEBIDA CONACYT UTM							
115	INVERSIÓN, PREVISIÓN Y PARIPASSU	0.00	0.00	0.00	0.00	0.00	0.00	0.00
	TOTAL CLAVE DE FINANCIAMIENTO:	0.00	0.00	0.00	0.00	0.00	0.00	0.00
BEBPA0516	IDENTIFICACION SEMI O AUTOMATICA DE DESLAVES CONACYT UMAR							
115	INVERSIÓN, PREVISIÓN Y PARIPASSU	0.00	0.00	0.00	0.00	0.00	0.00	0.00
	TOTAL CLAVE DE FINANCIAMIENTO:	0.00	0.00	0.00	0.00	0.00	0.00	0.00
BEBPA0616	FORTALECIMIENTO DE TALENTOS OAXAQUEÑOS UNPA CONTINUACIÓN							
115	INVERSIÓN, PREVISIÓN Y PARIPASSU	0.00	0.00	0.00	0.00	0.00	0.00	0.00
	TOTAL CLAVE DE FINANCIAMIENTO:	0.00	0.00	0.00	0.00	0.00	0.00	0.00
BEBPA0716	GUELAGUETZA MATEMÁTICA UNPA CONACYT							
115	INVERSIÓN, PREVISIÓN Y PARIPASSU	0.00	0.00	0.00	0.00	0.00	0.00	0.00
	TOTAL CLAVE DE FINANCIAMIENTO:	0.00	0.00	0.00	0.00	0.00	0.00	0.00
BEBPA0916	NANOESTRUCTURAS DE CIRCONIA IMPURIFICADA CONACYT UTM							
550	UNIVERSIDAD TECNOLÓGICA DE LA MIXTECA	0.00	97,639.30	97,639.30	37,362.27	37,362.27	20,728.03	60,277.03
	TOTAL CLAVE DE FINANCIAMIENTO:	0.00	97,639.30	97,639.30	37,362.27	37,362.27	20,728.03	60,277.03
BEBPA1016	SÍNTESIS Y CARACTERIZACIÓN CONACYT UNPA							
549	UNIVERSIDAD DEL PAPALOAPAN	0.00	139,000.00	139,000.00	11,000.00	11,000.00	11,000.00	128,000.00
	TOTAL CLAVE DE FINANCIAMIENTO:	0.00	139,000.00	139,000.00	11,000.00	11,000.00	11,000.00	128,000.00
BEBPA1116	ASOCIACIONES FAUNÍSTICAS CONACYT							
548	UNIVERSIDAD DEL MAR	0.00	145,547.08	145,547.08	90,961.59	90,961.59	44,197.70	54,585.49
	TOTAL CLAVE DE FINANCIAMIENTO:	0.00	145,547.08	145,547.08	90,961.59	90,961.59	44,197.70	54,585.49
BEBPA1217	ESTABLECIMIENTO DE INDICADORES CONACYT UTM							
550	UNIVERSIDAD TECNOLÓGICA DE LA MIXTECA	0.00	7,904.13	7,904.13	7,894.13	7,894.13	0.00	10.00
	TOTAL CLAVE DE FINANCIAMIENTO:	0.00	7,904.13	7,904.13	7,894.13	7,894.13	0.00	10.00
BEBPA1317	MOLIENDA MECÁNICA DE ALTA ENERGÍA UNPA CONACYT							
549	UNIVERSIDAD DEL PAPALOAPAN	0.00	18,163.20	18,163.20	0.00	0.00	0.00	18,163.20
	TOTAL CLAVE DE FINANCIAMIENTO:	0.00	18,163.20	18,163.20	0.00	0.00	0.00	18,163.20
BEBPA1417	EVALUACIÓN DEL POTENCIAL CONACYT UMAR							
548	UNIVERSIDAD DEL MAR	0.00	598,219.12	598,219.12	40,330.74	40,330.74	40,330.74	557,888.38
	TOTAL CLAVE DE FINANCIAMIENTO:	0.00	598,219.12	598,219.12	40,330.74	40,330.74	40,330.74	557,888.38
BEBPA1517	CALAMARES RECURSO PESQUERO UMAR CONACYT							
548	UNIVERSIDAD DEL MAR	0.00	56,518.90	56,518.90	48,984.85	48,984.85	48,984.85	7,534.05
	TOTAL CLAVE DE FINANCIAMIENTO:	0.00	56,518.90	56,518.90	48,984.85	48,984.85	48,984.85	7,534.05
BEBPA1617	PROGRAMA DE MONITOREO PERMANENTE CONACYT UMAR							
548	UNIVERSIDAD DEL MAR	0.00	2,135,638.12	2,135,638.12	29,765.54	29,765.54	9,263.80	2,105,872.58
	TOTAL CLAVE DE FINANCIAMIENTO:	0.00	2,135,638.12	2,135,638.12	29,765.54	29,765.54	9,263.80	2,105,872.58
BEBPA1818	DES. CEREAL ENRIQUECIDO CON MORINGA OLEIFERA P/COMBATIR LA DESNUTRICION EN NINOS CONACYT UTM							
550	UNIVERSIDAD TECNOLÓGICA DE LA MIXTECA	0.00	730,517.48	730,517.48	130,448.37	130,448.37	56,234.62	600,069.11
	TOTAL CLAVE DE FINANCIAMIENTO:	0.00	730,517.48	730,517.48	130,448.37	130,448.37	56,234.62	600,069.11
BEBPA1918	CONSTRUCCION DEL DEPOSITARIO INSTITUCIONAL UTM CONACYT							
550	UNIVERSIDAD TECNOLÓGICA DE LA MIXTECA	0.00	578,275.33	578,275.33	453,268.22	453,268.22	109,232.16	125,007.11
	TOTAL CLAVE DE FINANCIAMIENTO:	0.00	578,275.33	578,275.33	453,268.22	453,268.22	109,232.16	125,007.11

PRIMER INFORME TRIMESTRAL 2019
ESTADO ANALITICO DEL EJERCICIO DEL PRESUPUESTO DE EGRESOS
RESUMEN POR CVEFIN- UR (GENERAL)
DEL 1° DE ENERO AL 31 DE MARZO



SEFIN
 Secretaría de
 Finanzas

Cve	Concepto	Aprobado 1	Ampliaciones / Reducciones 2	Modificado 3 = (1+2)	Devengado 4	Ejercido 5	Pagado 6	Subejercicio 7 = (3-4)
BEBPC0118	DIFUSIÓN Y DIVULGACIÓN DE LA CIENCIA, TECNOLOGÍA Y LA INNOVACIÓN EN LAS ENTIDADES FEDERATIVAS, OAXAC							
519	CONSEJO OAXAQUEÑO DE CIENCIA, TECNOLOGÍA E INNOVACIÓN.	0.00	778,989.77	778,989.77	473,179.73	473,179.73	0.00	305,810.04
	TOTAL CLAVE DE FINANCIAMIENTO:	0.00	778,989.77	778,989.77	473,179.73	473,179.73	0.00	305,810.04
BEBPZ0218	GENES CENTRALES DE HIPOXIA UNPA							
549	UNIVERSIDAD DEL PAPALOAPAN	0.00	326,936.09	326,936.09	12,696.43	12,696.43	12,696.43	314,239.66
	TOTAL CLAVE DE FINANCIAMIENTO:	0.00	326,936.09	326,936.09	12,696.43	12,696.43	12,696.43	314,239.66
BEBPZ0618	EL CONTROL POR EL RELOJ CIRCADIANO							
549	UNIVERSIDAD DEL PAPALOAPAN	0.00	121,172.82	121,172.82	12,800.71	12,800.71	12,800.71	108,372.11
	TOTAL CLAVE DE FINANCIAMIENTO:	0.00	121,172.82	121,172.82	12,800.71	12,800.71	12,800.71	108,372.11
BEBPZ0718	DESARROLLO DE HERRAMIENTAS BIOTECNOLOGICAS CONACYT UNPA							
549	UNIVERSIDAD DEL PAPALOAPAN	0.00	473,000.00	473,000.00	0.00	0.00	0.00	473,000.00
	TOTAL CLAVE DE FINANCIAMIENTO:	0.00	473,000.00	473,000.00	0.00	0.00	0.00	473,000.00
BEBQA0112	PROGRAMA DE INFRAESTRUCTURA BÁSICA PARA LA ATENCIÓN DE LOS PUEBLOS INDÍGENAS							
115	INVERSIÓN, PREVISIÓN Y PARIPASSU	0.00	0.00	0.00	0.00	0.00	0.00	0.00
	TOTAL CLAVE DE FINANCIAMIENTO:	0.00	0.00	0.00	0.00	0.00	0.00	0.00
BEBQA0216	PROGRAMA DE INFRAESTRUCTURA INDÍGENA							
115	INVERSIÓN, PREVISIÓN Y PARIPASSU	0.00	0.00	0.00	0.00	0.00	0.00	0.00
	TOTAL CLAVE DE FINANCIAMIENTO:	0.00	0.00	0.00	0.00	0.00	0.00	0.00
BEBQA0217	PROGRAMA DE INFRAESTRUCTURA INDÍGENA							
115	INVERSIÓN, PREVISIÓN Y PARIPASSU	0.00	0.00	0.00	0.00	0.00	0.00	0.00
	TOTAL CLAVE DE FINANCIAMIENTO:	0.00	0.00	0.00	0.00	0.00	0.00	0.00
BEBQA0218	PROGRAMA DE INFRAESTRUCTURA INDÍGENA							
106	SECRETARÍA DE LAS INFRAESTRUCTURAS Y EL ORDENAMIENTO TERRITORIAL SUSTENTABLE	0.00	19,972,063.56	19,972,063.56	2,996,993.46	2,996,993.46	0.00	16,975,070.10
115	INVERSIÓN, PREVISIÓN Y PARIPASSU	0.00	0.00	0.00	0.00	0.00	0.00	0.00
501	CAMINOS Y AEROPISTAS DE OAXACA	0.00	7,607,892.72	7,607,892.72	7,607,892.72	7,607,892.72	7,347,322.60	0.00
512	COMISIÓN ESTATAL DEL AGUA	0.00	2,055,352.85	2,055,352.85	253,261.86	253,261.86	253,261.86	1,802,090.99
902	INVERSIÓN CONCERTADA	0.00	20,875,396.87	20,875,396.87	19,383,961.04	19,383,961.04	16,731,302.34	1,491,435.83
	TOTAL CLAVE DE FINANCIAMIENTO:	0.00	50,510,706.00	50,510,706.00	30,242,109.08	30,242,109.08	24,331,886.80	20,268,596.92
BEBQA0219	PROGRAMA DE INFRAESTRUCTURA INDÍGENA							
115	INVERSIÓN, PREVISIÓN Y PARIPASSU	0.00	0.00	0.00	0.00	0.00	0.00	0.00
	TOTAL CLAVE DE FINANCIAMIENTO:	0.00	0.00	0.00	0.00	0.00	0.00	0.00
BEBRA0119	CENTRO DE LAS ARTES SAN AGUSTÍN							
504	CENTRO DE LAS ARTES DE SAN AGUSTÍN	0.00	968,823.00	968,823.00	178,895.21	178,895.21	178,895.21	789,927.79
	TOTAL CLAVE DE FINANCIAMIENTO:	0.00	968,823.00	968,823.00	178,895.21	178,895.21	178,895.21	789,927.79
BEBRB0116	GUELAGUETZA FEDERAL							
115	INVERSIÓN, PREVISIÓN Y PARIPASSU	0.00	0.00	0.00	0.00	0.00	0.00	0.00
	TOTAL CLAVE DE FINANCIAMIENTO:	0.00	0.00	0.00	0.00	0.00	0.00	0.00
BEBRB0218	PROYECTO DEL TEMPLO DE SAN JUAN BAUTISTA							
528	INSTITUTO DEL PATRIMONIO CULTURAL DEL ESTADO DE OAXACA	0.00	500,000.00	500,000.00	0.00	0.00	0.00	500,000.00
	TOTAL CLAVE DE FINANCIAMIENTO:	0.00	500,000.00	500,000.00	0.00	0.00	0.00	500,000.00
BEBRB1818	PROYECTO DEL TEMPLO DE SAN FELIPE NERI							
528	INSTITUTO DEL PATRIMONIO CULTURAL DEL ESTADO DE OAXACA	0.00	350,000.00	350,000.00	0.00	0.00	0.00	350,000.00
	TOTAL CLAVE DE FINANCIAMIENTO:	0.00	350,000.00	350,000.00	0.00	0.00	0.00	350,000.00
BEBRZ0217	APOYO A LA INFRAESTRUCTURA CULTURAL DE LOS ESTADOS							
115	INVERSIÓN, PREVISIÓN Y PARIPASSU	0.00	0.00	0.00	0.00	0.00	0.00	0.00
	TOTAL CLAVE DE FINANCIAMIENTO:	0.00	0.00	0.00	0.00	0.00	0.00	0.00
BEBRZ2217	CONSERVACION Y REHABILITACION DEL MUSEO RODOLFO MORALES 2DA ETAPA							
115	INVERSIÓN, PREVISIÓN Y PARIPASSU	0.00	0.00	0.00	0.00	0.00	0.00	0.00

PRIMER INFORME TRIMESTRAL 2019
ESTADO ANALITICO DEL EJERCICIO DEL PRESUPUESTO DE EGRESOS
RESUMEN POR CVEFIN- UR (GENERAL)
DEL 1° DE ENERO AL 31 DE MARZO



SEFIN
 Secretaría de
 Finanzas

Cve	Concepto	Aprobado 1	Ampliaciones / Reducciones 2	Modificado 3 = (1+2)	Devengado 4	Ejercido 5	Pagado 6	Subejercicio 7 = (3-4)
TOTAL CLAVE DE FINANCIAMIENTO:		0.00	0.00	0.00	0.00	0.00	0.00	0.00
BEBSA0114 CUENTAS PRESUPUESTALES SIN SALDO FINANCIERO								
115	INVERSIÓN, PREVISIÓN Y PARIPASSU	0.00	0.00	0.00	0.00	0.00	0.00	0.00
TOTAL CLAVE DE FINANCIAMIENTO:		0.00	0.00	0.00	0.00	0.00	0.00	0.00
BEBSA0215 PEMEX CAPITAL								
115	INVERSIÓN, PREVISIÓN Y PARIPASSU	0.00	0.00	0.00	0.00	0.00	0.00	0.00
TOTAL CLAVE DE FINANCIAMIENTO:		0.00	0.00	0.00	0.00	0.00	0.00	0.00
BECBA0118 COLEGIO DE ESTUDIOS CIENTÍFICOS Y TECNOLÓGICOS DEL ESTADO DE OAXACA								
507	COLEGIO DE ESTUDIOS CIENTÍFICOS Y TECNOLÓGICOS DEL ESTADO DE OAXACA	0.00	1,159,899.31	1,159,899.31	0.00	0.00	0.00	1,159,899.31
TOTAL CLAVE DE FINANCIAMIENTO:		0.00	1,159,899.31	1,159,899.31	0.00	0.00	0.00	1,159,899.31
BECBA0119 COLEGIO DE ESTUDIOS CIENTÍFICOS Y TECNOLÓGICOS DEL ESTADO DE OAXACA								
507	COLEGIO DE ESTUDIOS CIENTÍFICOS Y TECNOLÓGICOS DEL ESTADO DE OAXACA	4,078,518.32	-2,664,488.93	1,414,029.39	0.00	0.00	0.00	1,414,029.39
TOTAL CLAVE DE FINANCIAMIENTO:		4,078,518.32	-2,664,488.93	1,414,029.39	0.00	0.00	0.00	1,414,029.39
BECBA0218 COLEGIO DE BACHILLERES DE OAXACA								
506	COLEGIO DE BACHILLERES DEL ESTADO DE OAXACA	0.00	28,168,808.23	28,168,808.23	27,502,016.29	27,502,016.29	0.00	666,791.94
TOTAL CLAVE DE FINANCIAMIENTO:		0.00	28,168,808.23	28,168,808.23	27,502,016.29	27,502,016.29	0.00	666,791.94
BECBA0219 COLEGIO DE BACHILLERES DE OAXACA								
506	COLEGIO DE BACHILLERES DEL ESTADO DE OAXACA	107,696,906.11	0.00	107,696,906.11	0.00	0.00	0.00	107,696,906.11
TOTAL CLAVE DE FINANCIAMIENTO:		107,696,906.11	0.00	107,696,906.11	0.00	0.00	0.00	107,696,906.11
BECBC0119 UNIVERSIDAD TECNOLÓGICA DE LA MIXTECA								
550	UNIVERSIDAD TECNOLÓGICA DE LA MIXTECA	3,686,513.28	352,056.54	4,038,569.82	3,005,988.57	3,005,988.57	1,361,325.69	1,032,581.25
TOTAL CLAVE DE FINANCIAMIENTO:		3,686,513.28	352,056.54	4,038,569.82	3,005,988.57	3,005,988.57	1,361,325.69	1,032,581.25
BECBC0219 UNIVERSIDAD DE LA SIERRA JUÁREZ								
545	UNIVERSIDAD DE LA SIERRA JUÁREZ	626,438.52	0.00	626,438.52	458,748.13	458,748.13	458,748.13	167,690.39
TOTAL CLAVE DE FINANCIAMIENTO:		626,438.52	0.00	626,438.52	458,748.13	458,748.13	458,748.13	167,690.39
BECBC0319 UNIVERSIDAD DE LA SIERRA SUR								
546	UNIVERSIDAD DE LA SIERRA SUR	3,300,746.84	0.00	3,300,746.84	1,459,597.58	1,459,597.58	902,245.57	1,841,149.26
TOTAL CLAVE DE FINANCIAMIENTO:		3,300,746.84	0.00	3,300,746.84	1,459,597.58	1,459,597.58	902,245.57	1,841,149.26
BECBC0419 UNIVERSIDAD DE LA CAÑADA								
543	UNIVERSIDAD DE LA CAÑADA	840,113.89	0.00	840,113.89	600,224.59	600,224.59	0.00	239,889.30
TOTAL CLAVE DE FINANCIAMIENTO:		840,113.89	0.00	840,113.89	600,224.59	600,224.59	0.00	239,889.30
BECBC0519 COLEGIO SUPERIOR PARA LA EDUCACIÓN INTEGRAL INTERCULTURAL DE OAXACA								
508	COLEGIO SUPERIOR PARA LA EDUCACIÓN INTEGRAL INTERCULTURAL DE OAXACA	36,311,975.17	-772,465.06	35,539,510.11	25,614,300.27	25,614,300.27	11,911,426.55	9,925,209.84
TOTAL CLAVE DE FINANCIAMIENTO:		36,311,975.17	-772,465.06	35,539,510.11	25,614,300.27	25,614,300.27	11,911,426.55	9,925,209.84
BECBC0619 UNIVERSIDAD TECNOLÓGICA DE LOS VALLES CENTRALES DE OAXACA								
552	UNIVERSIDAD TECNOLÓGICA DE LOS VALLES CENTRALES	806,145.52	-542,637.84	263,507.68	0.00	0.00	0.00	263,507.68
TOTAL CLAVE DE FINANCIAMIENTO:		806,145.52	-542,637.84	263,507.68	0.00	0.00	0.00	263,507.68
BECBC0719 UNIVERSIDAD TECNOLÓGICA DE LA SIERRA SUR DE OAXACA								
551	UNIVERSIDAD TECNOLÓGICA DE LA SIERRA SUR DE OAXACA	166,696.20	0.00	166,696.20	0.00	0.00	0.00	166,696.20
TOTAL CLAVE DE FINANCIAMIENTO:		166,696.20	0.00	166,696.20	0.00	0.00	0.00	166,696.20
BECBC0819 UNIVERSIDAD DEL ISTMO								
547	UNIVERSIDAD DEL ISTMO	2,905,625.89	-2,125,072.30	780,553.59	780,553.59	780,553.59	0.00	0.00
TOTAL CLAVE DE FINANCIAMIENTO:		2,905,625.89	-2,125,072.30	780,553.59	780,553.59	780,553.59	0.00	0.00
BECBC0919 UNIVERSIDAD AUTÓNOMA BENITO JUÁREZ DE OAXACA								
403	UNIVERSIDAD AUTÓNOMA "BENITO JUÁREZ" DE OAXACA	273,074,519.75	1,535,480.25	274,610,000.00	274,610,000.00	274,610,000.00	184,356,000.00	0.00

PRIMER INFORME TRIMESTRAL 2019
ESTADO ANALITICO DEL EJERCICIO DEL PRESUPUESTO DE EGRESOS
RESUMEN POR CVEFIN- UR (GENERAL)
DEL 1° DE ENERO AL 31 DE MARZO



SEFIN
 Secretaría de
 Finanzas

Cve	Concepto	Aprobado 1	Ampliaciones / Reducciones 2	Modificado 3 = (1+2)	Devengado 4	Ejercido 5	Pagado 6	Subejercicio 7 = (3-4)
TOTAL CLAVE DE FINANCIAMIENTO:		273,074,519.75	1,535,480.25	274,610,000.00	274,610,000.00	274,610,000.00	184,356,000.00	0.00
BECBC1019 UNIVERSIDAD DEL MAR								
548	UNIVERSIDAD DEL MAR	6,539,512.24	0.00	6,539,512.24	2,644,298.38	2,644,298.38	0.00	3,895,213.86
TOTAL CLAVE DE FINANCIAMIENTO:		6,539,512.24	0.00	6,539,512.24	2,644,298.38	2,644,298.38	0.00	3,895,213.86
BECBC1119 UNIVERSIDAD DEL PAPALOAPAN								
549	UNIVERSIDAD DEL PAPALOAPAN	2,153,349.35	0.00	2,153,349.35	1,926,744.91	1,926,744.91	1,926,744.91	226,604.44
TOTAL CLAVE DE FINANCIAMIENTO:		2,153,349.35	0.00	2,153,349.35	1,926,744.91	1,926,744.91	1,926,744.91	226,604.44
BECBE0119 INSTITUTO TECNOLÓGICO SUPERIOR DE SAN MIGUEL EL GRANDE								
535	INSTITUTO TECNOLÓGICO SUPERIOR DE SAN MIGUEL EL GRANDE	407,816.90	0.00	407,816.90	184,070.73	184,070.73	10,000.27	223,746.17
TOTAL CLAVE DE FINANCIAMIENTO:		407,816.90	0.00	407,816.90	184,070.73	184,070.73	10,000.27	223,746.17
BECBE0219 INSTITUTO TECNOLÓGICO SUPERIOR DE TEPOSCOLULA								
536	INSTITUTO TECNOLÓGICO SUPERIOR DE TEPOSCOLULA	3,006,958.70	0.00	3,006,958.70	1,847,140.90	1,847,140.90	0.00	1,159,817.80
TOTAL CLAVE DE FINANCIAMIENTO:		3,006,958.70	0.00	3,006,958.70	1,847,140.90	1,847,140.90	0.00	1,159,817.80
BECBG0119 INSTITUTO DE CAPACITACIÓN Y PRODUCTIVIDAD PARA EL TRABAJO DEL ESTADO DE OAXACA								
115	INVERSIÓN, PREVISIÓN Y PARIPASSU	0.00	0.00	0.00	0.00	0.00	0.00	0.00
524	INSTITUTO DE CAPACITACIÓN Y PRODUCTIVIDAD PARA EL TRABAJO DEL ESTADO DE OAXACA	8,135,293.70	2,450,296.03	10,585,589.73	5,870,091.91	5,870,091.91	0.00	4,715,497.82
TOTAL CLAVE DE FINANCIAMIENTO:		8,135,293.70	2,450,296.03	10,585,589.73	5,870,091.91	5,870,091.91	0.00	4,715,497.82
BECBZ0118 CENTRO DE CAPACITACIÓN MUSICAL Y DESARROLLO DE LA CULTURA MIXE (CECAM)								
508	COLEGIO SUPERIOR PARA LA EDUCACIÓN INTEGRAL INTERCULTURAL DE OAXACA	0.00	91,403.14	91,403.14	91,403.14	91,403.14	0.00	0.00
TOTAL CLAVE DE FINANCIAMIENTO:		0.00	91,403.14	91,403.14	91,403.14	91,403.14	0.00	0.00
BEDAA0119 INTERESES GANADOS								
115	INVERSIÓN, PREVISIÓN Y PARIPASSU	0.00	0.00	0.00	0.00	0.00	0.00	0.00
TOTAL CLAVE DE FINANCIAMIENTO:		0.00	0.00	0.00	0.00	0.00	0.00	0.00
BEDBA0118 FONDO PRODUCTORES DE HIDROCARBUROS PARA EL ESTADO								
901	MUNICIPIOS - PARTICIPACIONES Y APORTACIONES	0.00	55,079.00	55,079.00	0.00	0.00	0.00	55,079.00
TOTAL CLAVE DE FINANCIAMIENTO:		0.00	55,079.00	55,079.00	0.00	0.00	0.00	55,079.00
BEDBA0119 FONDO PRODUCTORES DE HIDROCARBUROS PARA EL ESTADO.								
115	INVERSIÓN, PREVISIÓN Y PARIPASSU	0.00	0.00	0.00	0.00	0.00	0.00	0.00
TOTAL CLAVE DE FINANCIAMIENTO:		0.00	0.00	0.00	0.00	0.00	0.00	0.00
BEDBB0119 FONDO PRODUCTORES DE HIDROCARBUROS PARA MUNICIPIOS								
901	MUNICIPIOS - PARTICIPACIONES Y APORTACIONES	673,031.60	56,488.00	729,519.60	56,488.00	56,488.00	56,488.00	673,031.60
TOTAL CLAVE DE FINANCIAMIENTO:		673,031.60	56,488.00	729,519.60	56,488.00	56,488.00	56,488.00	673,031.60
TOTAL DEL GASTO:		28,375,350,476.63	3,930,719,062.23	32,306,069,538.86	17,520,443,311.00	17,519,988,853.17	10,892,042,422.66	14,785,626,227.86



GOBIERNO DEL ESTADO
DE OAXACA

8.4.- RELACIÓN DE CUENTAS BANCARIAS PRODUCTIVAS ESPECIFICAS EN DONDE SE DEPOSITARON LOS RECURSOS FEDERALES TRANSFERIDOS

Nº	PROGRAMA	CUENTA BANCARIA	FECHA DE APERTURA
1	GOB EDO OAX SEFIN PADES UABJO 2019	70141264824	03.01.2019
2	GOB EDO OAX SEFIN PRODEP UABJO 2019	70141264832	03.01.2019
3	GOB EDO OAX SEFIN CARRERA DOCENTE UABJO 2019	70141264840	03.01.2019
4	GOB EDO OAX SEFIN UNIVERSIDAD DE LA CAÑADA 2019	70141264859	03.01.2019
5	GOB EDO OAX SEFIN UNIVERSIDAD DEL PAPALOAPAN 2019	70141264867	03.01.2019
6	GOB EDO OAX SEFIN RECURSO FEDERAL EXTRAORDINARIO UABJO 2019	70141899064	03.01.2019
7	GOB EDO OAX SEFIN UNIVERSIDAD TECNOLOGICA DE LA MIXTECA 2019	70142007353	03.01.2019
8	GOB EDO OAX SEFIN PROEXES UABJO 2019	70142210949	03.01.2019
9	COLEGIO SUPERIOR PARA LA EDUCACION INTEGRAL INTERCULTURAL DE OAXACA 2019	70142270216	03.01.2019
10	GOB EDO OAX SEFIN PFCE UABJO 2019	'00112637138	03.01.2019
11	GOB EDO OAX SEFIN SUBSIDIO ORDINARIO UABJO 2019	'01044701861	03.01.2019
12	GOB EDO OAX SEFIN FORTALECIMIENTO A LA ATENCION MEDICA 2019	65507180363	03.01.2019
13	CENTRO DE CAPACITACION MUSICAL Y DESARROLLO DE LA CULTURA MIXE DEL ESTADO DE OAXACA (CECAM) 2019	65507180485	03.01.2019
14	GOB EDO OAX SEFIN UNIVERSIDAD TECNOLOGICA DE LOS VALLES CENTRALES DE OAXACA 2019	25600010877	03.01.2019
15	GOB EDO OAX SEFIN CONCURRENCIA CON LAS ENTIDADES FEDERATIVAS FAPCO-UTSSO 2019	65507181082	03.01.2019
16	GOB EDO OAX SEFIN SEGURO POPULAR 2019	70142716753	07.01.2019
17	GOB EDO OAX SEFIN SEGURO MEDICO SIGLO XXI CAPITA 2019	70142776756	07.01.2019
18	GOB EDO OAX SEFIN FONDO DE PROTECCION CONTRA GASTOS CATASTROFICOS 2019	'00112681706	08.01.2019
19	GOB EDO OAX SEFIN INSTITUTO TECNOLOGICO SUPERIOR DE TEPOSOLULA 2019	'01046346499	14.01.2019
20	GOB EDO OAX SEFIN SEGURO MEDICO SIGLO XXI INTERVENCIONES 2019.	70143784256	14.01.2019
21	GOB EDO OAX SEFIN ATENCIÓN A LA DEMANDA DE EDUCACIÓN PARA ADULTOS 2019	'01046346510	14.01.2019
22	GOB EDO OAX SEFIN PACTEN 2019	'01046346529	15.01.2019
23	GOB EDO OAX SEFIN PROGRAMA ESCUELAS DE TIEMPO COMPLETO 2019	00112772620	31.01.2019
24	GOB EDO OAX SEFIN PIEE 2019	00112772698	31.01.2019
25	GOBIERNO DEL ESTADO DE OAXACA SEFIN PROGRAMA NACIONAL DE BECAS 2019	65507233581	31.01.2019



GOBIERNO DEL ESTADO
DE OAXACA

Nº	PROGRAMA	CUENTA BANCARIA	FECHA DE APERTURA
26	GOBIERNO DEL ESTADO DE OAXACA SEFIN PROGRAMA FORTALECIMIENTO A LA CALIDAD EDUCATIVA 2019	65507233607	31.01.2019
27	GOBIERNO DEL ESTADO DE OAXACA SEFIN PROGRAMA NACIONAL DE INGLES 2019	65507233610	31.01.2019
28	GOBIERNO DEL ESTADO DE OAXACA SEFIN PROGRAMA NACIONAL DE CONVIVENCIA ESCOLAR 2019	65507233641	31.01.2019
29	GOB EDO OAX SEFIN TELEBACHILLERATO COMUNITARIO 2019	65507244535	07.02.2019
30	GOB EDO OAX SEFIN FONDO DE PRODUCTORES DE HIDROCARBUROS 2019	65507244430	07.02.2019
31	GOB EDO OAX SEFIN INSTITUTO TECNOLOGICO SUPERIOR DE SAN MIGUEL EL GRANDE 2019	65507249623	11.02.2019
32	PROGRAMA DE REGISTRO E IDENTIFICACION DE POBLACION: FORTALECIMIENTO DEL REGISTRO CIVIL 2019	65507265638	18.02.2019
33	GOB EDO OAX SEFIN PREVENCIÓN Y TRATAMIENTO DE ADICCIONES 2019	00112828804	18.02.2019
34	GOB EDO OAX SEFIN UNIVERSIDADES TECNOLOGICAS 2019	65507278172	25.02.2019
35	GOB EDO OAX SEFIN CENTRO DE LAS ARTES SAN AGUSTIN 2019	00112851466	25.02.2019
36	GOB EDO OAX SEFIN DESARROLLO CULTURAL INFANTIL 2019	00112858975	26.02.2019
37	GOB EDO OAX SEFIN CAPUFE 2019	00112858908	26.02.2019
38	GOB EDO OAX SEFIN FORTASEG 2019	70144788395	04.03.2019
39	GOB EDO OAX SEFIN PFCE UMAR 2019	65507317219	14.03.2019
40	GOB EDO OAX SEFIN PFCE UNPA 2019	65507317253	14.03.2019
41	GOB EDO OAX SEFIN PFCE UNSIJ 2019	65507317267	14.03.2019
42	GOB EDO OAX SEFIN SOCORRO DE LEY 2017	65507317284	14.03.2019
43	GOB EDO OAX SEFIN PFCE UNSIS 2019	65507318319	15.03.2019
44	GOB EDO OAX SEFIN FORTALECIMIENTO A LA TRANSVERSALIDAD DE LA PERSPECTIVAD E GENERO 2019	'001029090013	15.03.2019
45	GOB EDO OAX SEFIN APARTADO URBANO 2019	'001029090021	20.03.2019
46	GOB EDO OAX SEFIN PFCE UNISTMO 2019	65507325046	20.03.2019
47	GOB EDO OAX SEFIN PFCE UTM 2019	65507325106	20.03.2019
48	GOB EDO OAX SEFIN APARTADO AGUA LIMPIA 2019	65507325015	20.03.2019
49	GOB EDO OAX SEFIN APARTADO PTAR 2019	65507325080	20.03.2019
50	GOB EDO OAX SEFIN PAIMEF 2019	00122099611	26.03.2019
51	GOB EDO OAX SEFIN PROGRAMA PARA EL DESARROLLO PROFESIONAL DOCENTE 2019	'001600383988	28.03.2019
52	GOB EDO OAX SEFIN SEGURO MEDICO SIGLO XXI HNO 2019	'001600383996	28.03.2019
53	GOB EDO OAX SEFIN APARTADO RURAL 2019	'001600384003	28.03.2019
54	GOB EDO OAX SEFIN FONDO PARA ACCESIBILIDAD EN EL TRANSPORTE PÚBLICO PARA LAS PERSONAS CON DISCAPACIDAD (FOTRADIS) 2019	'001600384011	28.03.2019
55	GOB EDO OAX SEFIN PFCE UNCA 2019	'001029090048	28.03.2019
56	GOB EDO OAX SEFIN REFORMA EDUCATIVA 2018-2019	'001029090030	28.03.2019
TOTAL CUENTAS APERTURADAS		56	

PRIMER INFORME TRIMESTRAL 2019
ESTADO ANALITICO DEL EJERCICIO DEL PRESUPUESTO DE EGRESOS
RESUMEN POR GRAN FUENTE-U.R.-CAPITULO (AEA-ESTATAL)
DEL 1º DE ENERO AL 31 DE MARZO



Concepto	Aprobado periodo	Modificado periodo	Comprometido periodo	Devengado periodo	Ejercido periodo	Por Devengar	Por ejercer
A ESTATAL	4,076,132,574.80	4,827,504,411.93	3,963,665,991.51	3,608,266,412.80	3,607,872,931.40	1,219,237,999.13	1,219,631,480.53
101 GUBERNATURA	46,518,111.22	42,766,505.32	41,472,442.43	41,472,442.43	41,472,160.43	1,294,062.89	1,294,344.89
1 SERVICIOS PERSONALES	33,707,169.88	27,215,991.26	27,215,864.76	27,215,864.76	27,215,864.76	126.50	126.50
2 MATERIALES Y SUMINISTROS	2,535,399.48	2,315,206.52	1,847,884.81	1,847,884.81	1,847,884.81	467,321.71	467,321.71
3 SERVICIOS GENERALES	3,119,416.86	5,539,467.54	4,712,864.86	4,712,864.86	4,712,582.86	826,602.68	826,884.68
4 TRANSFERENCIAS, ASIGNACIONES, SUBSIDIOS Y OTRAS AYUDAS	7,156,125.00	7,690,440.00	7,690,440.00	7,690,440.00	7,690,440.00	0.00	0.00
5 BIENES MUEBLES, INMUEBLES E INTANGIBLES	0.00	5,400.00	5,388.00	5,388.00	5,388.00	12.00	12.00
102 SECRETARÍA GENERAL DE GOBIERNO	94,375,269.84	78,336,442.69	71,027,856.30	71,027,575.80	71,019,575.80	7,308,866.89	7,316,866.89
1 SERVICIOS PERSONALES	79,075,672.50	60,690,036.27	59,460,814.62	59,460,814.62	59,460,814.62	1,229,221.65	1,229,221.65
2 MATERIALES Y SUMINISTROS	761,721.90	1,062,078.63	404,364.27	404,363.77	396,363.77	657,714.86	665,714.86
3 SERVICIOS GENERALES	2,953,354.84	3,766,114.46	2,667,135.42	2,666,855.42	2,666,855.42	1,099,259.04	1,099,259.04
4 TRANSFERENCIAS, ASIGNACIONES, SUBSIDIOS Y OTRAS AYUDAS	11,584,520.60	12,818,213.33	8,495,541.99	8,495,541.99	8,495,541.99	4,322,671.34	4,322,671.34
5 BIENES MUEBLES, INMUEBLES E INTANGIBLES	0.00	0.00	0.00	0.00	0.00	0.00	0.00
104 SECRETARÍA DE SEGURIDAD PÚBLICA	374,283,608.68	373,536,334.59	349,820,928.85	348,413,950.28	348,346,380.96	25,122,384.31	25,189,953.63
1 SERVICIOS PERSONALES	287,554,166.22	281,236,162.32	281,229,771.13	281,229,771.13	281,229,771.13	6,391.19	6,391.19
2 MATERIALES Y SUMINISTROS	40,532,110.71	40,355,416.89	30,685,672.81	29,689,308.26	29,644,189.07	10,666,108.63	10,711,227.82
3 SERVICIOS GENERALES	36,052,265.45	41,102,213.53	27,337,903.82	26,931,500.30	26,909,050.17	14,170,713.23	14,193,163.36
4 TRANSFERENCIAS, ASIGNACIONES, SUBSIDIOS Y OTRAS AYUDAS	10,095,066.30	10,051,908.00	10,051,908.00	10,051,908.00	10,051,908.00	0.00	0.00
5 BIENES MUEBLES, INMUEBLES E INTANGIBLES	50,000.00	790,633.85	515,673.09	511,462.59	511,462.59	279,171.26	279,171.26
106 SECRETARÍA DE LAS INFRAESTRUCTURAS Y EL ORDENAMIENTO TERRITORIAL SUSTENTABLE	69,244,584.83	125,588,215.68	75,891,707.91	54,062,685.96	53,942,343.38	71,525,529.72	71,645,872.30
1 SERVICIOS PERSONALES	63,109,790.64	48,693,778.59	48,402,955.55	48,402,955.55	48,285,631.55	290,823.04	408,147.04
2 MATERIALES Y SUMINISTROS	947,938.98	947,938.98	471,506.54	466,511.98	466,511.98	481,427.00	481,427.00
3 SERVICIOS GENERALES	2,567,775.81	5,047,645.61	4,192,100.93	2,370,948.20	2,367,929.62	2,676,697.41	2,679,715.99
4 TRANSFERENCIAS, ASIGNACIONES, SUBSIDIOS Y OTRAS AYUDAS	2,619,079.40	2,826,531.00	2,822,270.23	2,822,270.23	2,822,270.23	4,260.77	4,260.77
6 INVERSIÓN PÚBLICA	0.00	68,072,321.50	20,002,874.66	0.00	0.00	68,072,321.50	68,072,321.50
109 SECRETARÍA DE MOVILIDAD	72,536,170.60	63,518,029.20	52,823,555.05	52,823,555.05	52,823,555.05	10,694,474.15	10,694,474.15
1 SERVICIOS PERSONALES	35,243,554.40	28,321,120.57	28,212,794.17	28,212,794.17	28,212,794.17	108,326.40	108,326.40
2 MATERIALES Y SUMINISTROS	30,378,326.40	31,061,806.95	20,643,869.12	20,643,869.12	20,643,869.12	10,417,937.83	10,417,937.83
3 SERVICIOS GENERALES	5,418,097.20	2,206,129.68	2,037,919.76	2,037,919.76	2,037,919.76	168,209.92	168,209.92
4 TRANSFERENCIAS, ASIGNACIONES, SUBSIDIOS Y OTRAS AYUDAS	1,496,192.60	1,928,972.00	1,928,972.00	1,928,972.00	1,928,972.00	0.00	0.00
110 SECRETARÍA DE LAS CULTURAS Y ARTES DE OAXACA	49,790,018.73	42,957,916.66	42,424,236.18	42,424,236.18	42,424,236.18	533,680.48	533,680.48
1 SERVICIOS PERSONALES	40,387,662.90	31,511,920.96	31,504,225.48	31,504,225.48	31,504,225.48	7,695.48	7,695.48
2 MATERIALES Y SUMINISTROS	372,207.56	163,268.37	137,767.11	137,767.11	137,767.11	25,501.26	25,501.26
3 SERVICIOS GENERALES	3,555,423.75	3,375,222.81	2,875,007.81	2,875,007.81	2,875,007.81	500,215.00	500,215.00
4 TRANSFERENCIAS, ASIGNACIONES, SUBSIDIOS Y OTRAS AYUDAS	1,274,093.20	1,746,170.00	1,746,170.00	1,746,170.00	1,746,170.00	0.00	0.00
6 INVERSIÓN PÚBLICA	4,200,631.32	6,161,334.52	6,161,065.78	6,161,065.78	6,161,065.78	268.74	268.74
111 SECRETARÍA DE DESARROLLO SOCIAL Y HUMANO	21,850,573.84	19,020,445.70	18,663,127.46	18,663,127.46	18,663,127.46	357,318.24	357,318.24
1 SERVICIOS PERSONALES	17,260,218.70	14,418,008.37	14,416,315.83	14,416,315.83	14,416,315.83	1,692.54	1,692.54
2 MATERIALES Y SUMINISTROS	376,711.40	424,905.13	176,919.17	176,919.17	176,919.17	247,985.96	247,985.96
3 SERVICIOS GENERALES	1,000,546.84	913,643.20	841,003.46	841,003.46	841,003.46	72,639.74	72,639.74
4 TRANSFERENCIAS, ASIGNACIONES, SUBSIDIOS Y OTRAS AYUDAS	3,178,096.90	3,228,889.00	3,228,889.00	3,228,889.00	3,228,889.00	0.00	0.00
5 BIENES MUEBLES, INMUEBLES E INTANGIBLES	35,000.00	35,000.00	0.00	0.00	0.00	35,000.00	35,000.00
112 SECRETARÍA DE ASUNTOS INDÍGENAS	7,496,541.10	7,282,306.46	6,707,630.31	6,707,230.42	6,706,630.42	575,076.04	575,676.04
1 SERVICIOS PERSONALES	5,946,416.10	4,979,619.74	4,976,587.74	4,976,587.74	4,976,587.74	3,032.00	3,032.00
2 MATERIALES Y SUMINISTROS	214,268.60	183,587.38	97,859.23	97,459.34	97,459.34	86,128.04	86,128.04
3 SERVICIOS GENERALES	402,403.60	363,169.34	270,157.34	270,157.34	269,557.34	93,012.00	93,612.00
4 TRANSFERENCIAS, ASIGNACIONES, SUBSIDIOS Y OTRAS AYUDAS	933,452.80	1,385,570.00	1,363,026.00	1,363,026.00	1,363,026.00	22,544.00	22,544.00
5 BIENES MUEBLES, INMUEBLES E INTANGIBLES	0.00	370,360.00	0.00	0.00	0.00	370,360.00	370,360.00
9 DEUDA PÚBLICA	0.00	0.00	0.00	0.00	0.00	0.00	0.00

PRIMER INFORME TRIMESTRAL 2019
ESTADO ANALITICO DEL EJERCICIO DEL PRESUPUESTO DE EGRESOS
RESUMEN POR GRAN FUENTE-U.R.-CAPITULO (AEA-ESTATAL)
DEL 1º DE ENERO AL 31 DE MARZO



Concepto	Aprobado periodo	Modificado periodo	Comprometido periodo	Devengado periodo	Ejercido periodo	Por Devengar	Por ejercer
A ESTATAL	4,076,132,574.80	4,827,504,411.93	3,963,665,991.51	3,608,266,412.80	3,607,872,931.40	1,219,237,999.13	1,219,631,480.53
113 SECRETARÍA DE DESARROLLO AGROPECUARIO, PESCA Y ACUACULTURA	75,242,672.22	58,442,893.59	58,005,715.20	57,793,345.63	57,793,345.63	649,547.96	649,547.96
1 SERVICIOS PERSONALES	71,778,163.68	54,361,787.49	54,361,315.35	54,361,315.35	54,361,315.35	472.14	472.14
2 MATERIALES Y SUMINISTROS	302,427.26	295,227.26	197,812.58	192,812.58	192,812.58	102,414.68	102,414.68
3 SERVICIOS GENERALES	2,009,158.78	2,693,335.84	2,354,044.27	2,146,674.70	2,146,674.70	546,661.14	546,661.14
4 TRANSFERENCIAS, ASIGNACIONES, SUBSIDIOS Y OTRAS AYUDAS	1,152,922.50	1,092,543.00	1,092,543.00	1,092,543.00	1,092,543.00	0.00	0.00
114 SECRETARÍA DE FINANZAS	192,846,066.66	190,115,751.16	171,341,224.55	171,329,147.45	171,329,147.45	18,786,603.71	18,786,603.71
1 SERVICIOS PERSONALES	127,426,166.28	98,569,235.94	98,201,741.51	98,199,856.41	98,199,856.41	369,379.53	369,379.53
2 MATERIALES Y SUMINISTROS	7,740,725.47	6,290,422.48	1,569,523.47	1,569,523.47	1,569,523.47	4,720,899.01	4,720,899.01
3 SERVICIOS GENERALES	44,688,366.91	63,106,807.74	56,380,674.57	56,370,482.57	56,370,482.57	6,736,325.17	6,736,325.17
4 TRANSFERENCIAS, ASIGNACIONES, SUBSIDIOS Y OTRAS AYUDAS	12,990,808.00	15,189,285.00	15,189,285.00	15,189,285.00	15,189,285.00	0.00	0.00
5 BIENES MUEBLES, INMUEBLES E INTANGIBLES	0.00	6,960,000.00	0.00	0.00	0.00	6,960,000.00	6,960,000.00
115 INVERSIÓN, PREVISIÓN Y PARIPASSU	563,500,000.00	705,040,653.75	0.00	0.00	0.00	705,040,653.75	705,040,653.75
1 SERVICIOS PERSONALES	0.00	11,600,000.00	0.00	0.00	0.00	11,600,000.00	11,600,000.00
2 MATERIALES Y SUMINISTROS	0.00	0.00	0.00	0.00	0.00	0.00	0.00
3 SERVICIOS GENERALES	0.00	0.00	0.00	0.00	0.00	0.00	0.00
4 TRANSFERENCIAS, ASIGNACIONES, SUBSIDIOS Y OTRAS AYUDAS	145,000,000.00	58,140,653.75	0.00	0.00	0.00	58,140,653.75	58,140,653.75
6 INVERSIÓN PÚBLICA	418,500,000.00	635,300,000.00	0.00	0.00	0.00	635,300,000.00	635,300,000.00
116 SECRETARÍA DE FINANZAS-NORMATIVA	100,814,389.00	100,814,389.00	11,672,029.55	11,672,029.55	11,672,029.55	89,142,359.45	89,142,359.45
3 SERVICIOS GENERALES	31,752,932.00	31,752,932.00	2,154,548.48	2,154,548.48	2,154,548.48	29,598,383.52	29,598,383.52
4 TRANSFERENCIAS, ASIGNACIONES, SUBSIDIOS Y OTRAS AYUDAS	53,400,000.00	53,400,000.00	1,172,294.42	1,172,294.42	1,172,294.42	52,227,705.58	52,227,705.58
9 DEUDA PÚBLICA	15,661,457.00	15,661,457.00	8,345,186.65	8,345,186.65	8,345,186.65	7,316,270.35	7,316,270.35
117 SECRETARÍA DE ADMINISTRACIÓN	351,092,375.98	339,247,645.19	312,111,807.64	311,610,267.69	311,595,572.59	27,637,377.50	27,652,072.60
1 SERVICIOS PERSONALES	163,528,158.04	139,091,359.49	138,419,472.81	138,419,472.81	138,419,472.81	671,886.68	671,886.68
2 MATERIALES Y SUMINISTROS	8,377,342.23	5,762,775.35	2,176,228.56	2,176,228.56	2,175,452.46	3,586,546.79	3,587,322.89
3 SERVICIOS GENERALES	160,127,215.94	182,033,490.75	159,156,086.67	158,654,546.72	158,640,627.72	23,378,944.03	23,392,863.03
4 TRANSFERENCIAS, ASIGNACIONES, SUBSIDIOS Y OTRAS AYUDAS	19,059,659.77	12,342,028.00	12,342,028.00	12,342,028.00	12,342,028.00	0.00	0.00
5 BIENES MUEBLES, INMUEBLES E INTANGIBLES	0.00	17,991.60	17,991.60	17,991.60	17,991.60	0.00	0.00
118 SECRETARÍA DE ADMINISTRACIÓN-DIRECCIÓN DE RECURSOS HUMANOS	67,457,750.90	117,750,956.05	103,585,322.45	103,585,322.45	103,585,322.45	14,165,633.60	14,165,633.60
1 SERVICIOS PERSONALES	53,457,750.90	90,050,956.05	89,124,722.45	89,124,722.45	89,124,722.45	926,233.60	926,233.60
3 SERVICIOS GENERALES	14,000,000.00	27,700,000.00	14,460,600.00	14,460,600.00	14,460,600.00	13,239,400.00	13,239,400.00
119 SECRETARÍA DE LA CONTRALORÍA Y TRANSPARENCIA GUBERNAMENTAL	30,979,262.06	29,110,364.36	28,593,176.61	28,394,957.17	28,394,957.17	715,407.19	715,407.19
1 SERVICIOS PERSONALES	27,374,317.90	24,958,109.29	24,656,193.74	24,457,974.30	24,457,974.30	500,134.99	500,134.99
2 MATERIALES Y SUMINISTROS	226,479.42	165,234.09	131,584.06	131,584.06	131,584.06	33,650.03	33,650.03
3 SERVICIOS GENERALES	800,925.04	1,167,869.98	986,247.81	986,247.81	986,247.81	181,622.17	181,622.17
4 TRANSFERENCIAS, ASIGNACIONES, SUBSIDIOS Y OTRAS AYUDAS	2,577,539.70	2,819,151.00	2,819,151.00	2,819,151.00	2,819,151.00	0.00	0.00
5 BIENES MUEBLES, INMUEBLES E INTANGIBLES	0.00	0.00	0.00	0.00	0.00	0.00	0.00
120 JEFATURA DE LA GUBERNATURA	7,027,955.68	5,763,071.84	5,584,833.71	5,584,833.71	5,584,833.71	178,238.13	178,238.13
1 SERVICIOS PERSONALES	4,894,879.16	3,343,755.51	3,341,014.41	3,341,014.41	3,341,014.41	2,741.10	2,741.10
2 MATERIALES Y SUMINISTROS	335,935.14	298,033.72	133,409.09	133,409.09	133,409.09	164,624.63	164,624.63
3 SERVICIOS GENERALES	737,998.78	494,756.61	483,884.21	483,884.21	483,884.21	10,872.40	10,872.40
4 TRANSFERENCIAS, ASIGNACIONES, SUBSIDIOS Y OTRAS AYUDAS	1,059,142.60	1,626,526.00	1,626,526.00	1,626,526.00	1,626,526.00	0.00	0.00
5 BIENES MUEBLES, INMUEBLES E INTANGIBLES	0.00	0.00	0.00	0.00	0.00	0.00	0.00
121 CONSEJERÍA JURÍDICA DEL GOBIERNO DEL ESTADO	96,900,026.66	89,600,378.56	84,518,075.59	84,518,075.59	84,518,075.59	5,082,302.97	5,082,302.97
1 SERVICIOS PERSONALES	87,512,387.30	67,414,206.86	67,392,948.16	67,392,948.16	67,392,948.16	21,258.70	21,258.70
2 MATERIALES Y SUMINISTROS	3,281,389.09	3,582,350.59	160,012.21	160,012.21	160,012.21	3,422,338.38	3,422,338.38
3 SERVICIOS GENERALES	3,556,229.87	16,067,482.11	14,428,776.22	14,428,776.22	14,428,776.22	1,638,705.89	1,638,705.89
4 TRANSFERENCIAS, ASIGNACIONES, SUBSIDIOS Y OTRAS AYUDAS	2,550,020.40	2,536,339.00	2,536,339.00	2,536,339.00	2,536,339.00	0.00	0.00

PRIMER INFORME TRIMESTRAL 2019
ESTADO ANALITICO DEL EJERCICIO DEL PRESUPUESTO DE EGRESOS
RESUMEN POR GRAN FUENTE-U.R.-CAPITULO (AEA-ESTATAL)
DEL 1º DE ENERO AL 31 DE MARZO



Concepto	Aprobado periodo	Modificado periodo	Comprometido periodo	Devengado periodo	Ejercido periodo	Por Devengar	Por ejercer
A ESTATAL	4,076,132,574.80	4,827,504,411.93	3,963,665,991.51	3,608,266,412.80	3,607,872,931.40	1,219,237,999.13	1,219,631,480.53
121 CONSEJERÍA JURÍDICA DEL GOBIERNO DEL ESTADO	96,900,026.66	89,600,378.56	84,518,075.59	84,518,075.59	84,518,075.59	5,082,302.97	5,082,302.97
5 BIENES MUEBLES, INMUEBLES E INTANGIBLES	0.00	0.00	0.00	0.00	0.00	0.00	0.00
122 COORDINACIÓN GENERAL DE EDUCACIÓN MEDIA SUPERIOR Y SUPERIOR, CIENCIA Y TECNOLOGÍA	10,254,599.20	37,371,266.74	37,223,620.98	37,223,620.98	37,223,620.98	147,645.76	147,645.76
1 SERVICIOS PERSONALES	7,790,405.40	13,239,181.22	13,238,282.72	13,238,282.72	13,238,282.72	898.50	898.50
2 MATERIALES Y SUMINISTROS	313,302.10	265,571.26	176,538.82	176,538.82	176,538.82	89,032.44	89,032.44
3 SERVICIOS GENERALES	1,184,209.50	22,731,343.26	22,673,628.44	22,673,628.44	22,673,628.44	57,714.82	57,714.82
4 TRANSFERENCIAS, ASIGNACIONES, SUBSIDIOS Y OTRAS AYUDAS	966,682.20	1,135,171.00	1,135,171.00	1,135,171.00	1,135,171.00	0.00	0.00
123 COORDINACIÓN GENERAL DE ENLACE FEDERAL Y RELACIONES INTERNACIONALES	3,084,356.90	2,517,409.69	2,516,514.59	2,516,514.59	2,516,514.59	895.10	895.10
1 SERVICIOS PERSONALES	1,403,527.70	1,021,156.52	1,020,261.42	1,020,261.42	1,020,261.42	895.10	895.10
2 MATERIALES Y SUMINISTROS	130,459.60	78,253.70	78,253.70	78,253.70	78,253.70	0.00	0.00
3 SERVICIOS GENERALES	556,411.10	461,496.47	461,496.47	461,496.47	461,496.47	0.00	0.00
4 TRANSFERENCIAS, ASIGNACIONES, SUBSIDIOS Y OTRAS AYUDAS	993,958.50	956,503.00	956,503.00	956,503.00	956,503.00	0.00	0.00
9 DEUDA PÚBLICA	0.00	0.00	0.00	0.00	0.00	0.00	0.00
124 COORDINACIÓN GENERAL DE COMUNICACIÓN SOCIAL Y VOCERÍA DEL GOBIERNO DEL ESTADO	33,487,695.02	35,432,157.38	35,246,117.89	35,234,692.19	35,234,692.19	197,465.19	197,465.19
1 SERVICIOS PERSONALES	9,220,427.30	6,937,449.21	6,934,075.21	6,934,075.21	6,934,075.21	3,374.00	3,374.00
2 MATERIALES Y SUMINISTROS	628,216.22	551,617.20	449,352.11	449,352.11	449,352.11	102,265.09	102,265.09
3 SERVICIOS GENERALES	22,923,415.60	27,188,426.64	27,108,026.24	27,105,875.87	27,105,875.87	82,550.77	82,550.77
4 TRANSFERENCIAS, ASIGNACIONES, SUBSIDIOS Y OTRAS AYUDAS	715,635.90	745,389.00	745,389.00	745,389.00	745,389.00	0.00	0.00
5 BIENES MUEBLES, INMUEBLES E INTANGIBLES	0.00	9,275.33	9,275.33	0.00	0.00	9,275.33	9,275.33
6 INVERSIÓN PÚBLICA	0.00	0.00	0.00	0.00	0.00	0.00	0.00
125 COORDINACIÓN PARA LA ATENCIÓN DE LOS DERECHOS HUMANOS	2,126,185.80	1,910,709.83	1,842,965.00	1,840,945.00	1,840,424.00	69,764.83	70,285.83
1 SERVICIOS PERSONALES	1,214,966.30	976,672.72	976,672.72	976,672.72	976,672.72	0.00	0.00
2 MATERIALES Y SUMINISTROS	42,454.80	80,058.11	22,233.26	22,233.26	22,233.26	57,824.85	57,824.85
3 SERVICIOS GENERALES	273,608.10	244,646.00	234,726.02	232,706.02	232,185.02	11,939.98	12,460.98
4 TRANSFERENCIAS, ASIGNACIONES, SUBSIDIOS Y OTRAS AYUDAS	595,156.60	609,333.00	609,333.00	609,333.00	609,333.00	0.00	0.00
126 COORDINACIÓN GENERAL DEL COMITÉ ESTATAL DE PLANEACIÓN PARA EL DESARROLLO DE OAXACA	34,855,112.33	27,832,379.33	27,505,735.43	27,505,735.43	27,505,735.43	326,643.90	326,643.90
1 SERVICIOS PERSONALES	30,938,103.00	23,615,005.91	23,382,414.36	23,382,414.36	23,382,414.36	232,591.55	232,591.55
2 MATERIALES Y SUMINISTROS	321,660.68	299,130.74	220,841.97	220,841.97	220,841.97	78,288.77	78,288.77
3 SERVICIOS GENERALES	1,813,099.75	1,715,640.68	1,699,877.10	1,699,877.10	1,699,877.10	15,763.58	15,763.58
4 TRANSFERENCIAS, ASIGNACIONES, SUBSIDIOS Y OTRAS AYUDAS	1,782,248.90	2,202,602.00	2,202,602.00	2,202,602.00	2,202,602.00	0.00	0.00
127 SECRETARIADO EJECUTIVO DEL SISTEMA ESTATAL DE SEGURIDAD PÚBLICA	8,590,043.60	9,461,544.72	9,275,396.10	9,273,207.70	9,273,207.70	188,337.02	188,337.02
1 SERVICIOS PERSONALES	5,742,625.80	4,521,434.78	4,520,764.78	4,520,764.78	4,520,764.78	670.00	670.00
2 MATERIALES Y SUMINISTROS	21,699.00	21,699.04	21,613.10	21,613.10	21,613.10	85.94	85.94
3 SERVICIOS GENERALES	760,917.70	2,809,457.90	2,624,065.22	2,621,876.82	2,621,876.82	187,581.08	187,581.08
4 TRANSFERENCIAS, ASIGNACIONES, SUBSIDIOS Y OTRAS AYUDAS	2,064,801.10	2,108,953.00	2,108,953.00	2,108,953.00	2,108,953.00	0.00	0.00
5 BIENES MUEBLES, INMUEBLES E INTANGIBLES	0.00	0.00	0.00	0.00	0.00	0.00	0.00
128 SECRETARÍA DE ECONOMÍA	48,636,591.98	39,823,188.31	39,092,083.69	38,720,175.19	38,720,175.19	1,103,013.12	1,103,013.12
1 SERVICIOS PERSONALES	42,660,748.10	32,488,738.72	32,485,463.22	32,485,463.22	32,485,463.22	3,275.50	3,275.50
2 MATERIALES Y SUMINISTROS	347,789.02	644,546.36	329,206.90	290,822.07	290,822.07	353,724.29	353,724.29
3 SERVICIOS GENERALES	2,102,856.66	2,916,809.23	2,504,319.57	2,170,795.90	2,170,795.90	746,013.33	746,013.33
4 TRANSFERENCIAS, ASIGNACIONES, SUBSIDIOS Y OTRAS AYUDAS	3,525,198.20	3,773,094.00	3,773,094.00	3,773,094.00	3,773,094.00	0.00	0.00
129 SECRETARÍA DE TURISMO	25,827,816.88	24,424,540.24	23,825,553.85	23,825,553.85	23,825,553.85	598,986.39	598,986.39
1 SERVICIOS PERSONALES	21,878,937.60	17,002,448.83	17,002,448.83	17,002,448.83	17,002,448.83	0.00	0.00
2 MATERIALES Y SUMINISTROS	272,387.00	573,886.71	81,886.11	81,886.11	81,886.11	492,000.60	492,000.60
3 SERVICIOS GENERALES	1,531,346.38	4,761,729.70	4,654,743.91	4,654,743.91	4,654,743.91	106,985.79	106,985.79

PRIMER INFORME TRIMESTRAL 2019
ESTADO ANALITICO DEL EJERCICIO DEL PRESUPUESTO DE EGRESOS
RESUMEN POR GRAN FUENTE-U.R.-CAPITULO (AEA-ESTATAL)
DEL 1º DE ENERO AL 31 DE MARZO



Concepto	Aprobado periodo	Modificado periodo	Comprometido periodo	Devengado periodo	Ejercido periodo	Por Devengar	Por ejercer
A ESTATAL	4,076,132,574.80	4,827,504,411.93	3,963,665,991.51	3,608,266,412.80	3,607,872,931.40	1,219,237,999.13	1,219,631,480.53
129 SECRETARÍA DE TURISMO	25,827,816.88	24,424,540.24	23,825,553.85	23,825,553.85	23,825,553.85	598,986.39	598,986.39
4 TRANSFERENCIAS, ASIGNACIONES, SUBSIDIOS Y OTRAS AYUDAS	2,145,145.90	2,086,475.00	2,086,475.00	2,086,475.00	2,086,475.00	0.00	0.00
130 SECRETARÍA DE LAS MUJERES DE OAXACA	4,992,871.62	7,504,475.62	7,110,240.21	7,110,240.21	7,105,240.21	394,235.41	399,235.41
1 SERVICIOS PERSONALES	2,923,663.40	2,496,171.48	2,494,798.48	2,494,798.48	2,494,798.48	1,373.00	1,373.00
2 MATERIALES Y SUMINISTROS	125,354.04	326,305.84	233,725.10	233,725.10	233,725.10	92,580.74	92,580.74
3 SERVICIOS GENERALES	627,626.58	3,293,278.80	2,992,997.13	2,992,997.13	2,987,997.13	300,281.67	305,281.67
4 TRANSFERENCIAS, ASIGNACIONES, SUBSIDIOS Y OTRAS AYUDAS	1,316,227.60	1,373,856.00	1,373,856.00	1,373,856.00	1,373,856.00	0.00	0.00
5 BIENES MUEBLES, INMUEBLES E INTANGIBLES	0.00	14,863.50	14,863.50	14,863.50	14,863.50	0.00	0.00
131 SECRETARÍA DEL MEDIO AMBIENTE, ENERGÍAS Y DESARROLLO SUSTENTABLE	9,780,332.46	14,962,811.17	8,454,513.96	8,454,513.96	8,435,913.96	6,508,297.21	6,526,897.21
1 SERVICIOS PERSONALES	6,386,515.10	5,311,104.61	5,310,339.11	5,310,339.11	5,310,339.11	765.50	765.50
2 MATERIALES Y SUMINISTROS	182,222.00	246,872.00	150,752.20	150,752.20	139,752.20	96,119.80	107,119.80
3 SERVICIOS GENERALES	1,290,822.06	7,403,471.56	992,059.65	992,059.65	984,459.65	6,411,411.91	6,419,011.91
4 TRANSFERENCIAS, ASIGNACIONES, SUBSIDIOS Y OTRAS AYUDAS	1,920,773.30	2,001,363.00	2,001,363.00	2,001,363.00	2,001,363.00	0.00	0.00
5 BIENES MUEBLES, INMUEBLES E INTANGIBLES	0.00	0.00	0.00	0.00	0.00	0.00	0.00
6 INVERSIÓN PÚBLICA	0.00	0.00	0.00	0.00	0.00	0.00	0.00
201 CONGRESO DEL ESTADO	106,323,844.50	161,709,939.46	158,802,272.56	158,799,755.25	158,799,755.25	2,910,184.21	2,910,184.21
4 TRANSFERENCIAS, ASIGNACIONES, SUBSIDIOS Y OTRAS AYUDAS	106,323,844.50	138,993,221.86	136,085,554.96	136,083,037.65	136,083,037.65	2,910,184.21	2,910,184.21
5 BIENES MUEBLES, INMUEBLES E INTANGIBLES	0.00	36,717.60	36,717.60	36,717.60	36,717.60	0.00	0.00
6 INVERSIÓN PÚBLICA	0.00	22,680,000.00	22,680,000.00	22,680,000.00	22,680,000.00	0.00	0.00
202 ÓRGANO SUPERIOR DE FISCALIZACIÓN DEL ESTADO DE OAXACA	21,931,354.71	21,543,354.52	21,410,266.32	21,410,266.32	21,410,266.32	133,088.20	133,088.20
4 TRANSFERENCIAS, ASIGNACIONES, SUBSIDIOS Y OTRAS AYUDAS	21,885,357.71	21,497,357.52	21,394,269.32	21,394,269.32	21,394,269.32	103,088.20	103,088.20
5 BIENES MUEBLES, INMUEBLES E INTANGIBLES	45,997.00	45,997.00	15,997.00	15,997.00	15,997.00	30,000.00	30,000.00
301 TRIBUNAL SUPERIOR DE JUSTICIA	49,656,664.04	40,599,707.35	40,118,373.73	40,118,373.73	40,118,373.73	481,333.62	481,333.62
4 TRANSFERENCIAS, ASIGNACIONES, SUBSIDIOS Y OTRAS AYUDAS	49,656,664.04	40,599,707.35	40,118,373.73	40,118,373.73	40,118,373.73	481,333.62	481,333.62
302 CONSEJO DE LA JUDICATURA	171,622,994.09	158,934,050.50	147,434,630.79	147,432,530.79	147,432,530.79	11,501,519.71	11,501,519.71
4 TRANSFERENCIAS, ASIGNACIONES, SUBSIDIOS Y OTRAS AYUDAS	171,622,994.09	158,934,050.50	147,434,630.79	147,432,530.79	147,432,530.79	11,501,519.71	11,501,519.71
5 BIENES MUEBLES, INMUEBLES E INTANGIBLES	0.00	0.00	0.00	0.00	0.00	0.00	0.00
9 DEUDA PÚBLICA	0.00	0.00	0.00	0.00	0.00	0.00	0.00
401 DEFENSORÍA DE LOS DERECHOS HUMANOS DEL PUEBLO DE OAXACA	9,859,328.75	9,588,333.25	9,396,405.90	9,390,538.62	9,362,515.10	197,794.63	225,818.15
4 TRANSFERENCIAS, ASIGNACIONES, SUBSIDIOS Y OTRAS AYUDAS	9,828,700.06	9,588,333.25	9,396,405.90	9,390,538.62	9,362,515.10	197,794.63	225,818.15
5 BIENES MUEBLES, INMUEBLES E INTANGIBLES	30,628.69	0.00	0.00	0.00	0.00	0.00	0.00
402 INSTITUTO ESTATAL ELECTORAL Y DE PARTICIPACIÓN CIUDADANA DE OAXACA	0.00	69,588,174.25	69,248,488.71	69,248,488.71	69,248,488.71	339,685.54	339,685.54
4 TRANSFERENCIAS, ASIGNACIONES, SUBSIDIOS Y OTRAS AYUDAS	0.00	69,588,174.25	69,248,488.71	69,248,488.71	69,248,488.71	339,685.54	339,685.54
403 UNIVERSIDAD AUTÓNOMA "BENITO JUÁREZ" DE OAXACA	27,406,568.67	39,886,867.40	39,886,867.40	39,886,867.40	39,886,867.40	0.00	0.00
4 TRANSFERENCIAS, ASIGNACIONES, SUBSIDIOS Y OTRAS AYUDAS	27,406,568.67	39,886,867.40	39,886,867.40	39,886,867.40	39,886,867.40	0.00	0.00
404 COMISIÓN ESTATAL DE ARBITRAJE MÉDICO DE OAXACA	2,806,068.59	2,739,645.12	2,739,645.12	2,739,645.12	2,739,645.12	0.00	0.00
4 TRANSFERENCIAS, ASIGNACIONES, SUBSIDIOS Y OTRAS AYUDAS	2,806,068.59	2,739,645.12	2,739,645.12	2,739,645.12	2,739,645.12	0.00	0.00
405 INSTITUTO DE ACCESO A LA INFORMACIÓN PÚBLICA Y PROTECCIÓN DE DATOS PERSONALES	6,929,148.88	6,929,148.88	5,600,136.14	5,600,136.14	5,600,136.14	1,329,012.74	1,329,012.74
4 TRANSFERENCIAS, ASIGNACIONES, SUBSIDIOS Y OTRAS AYUDAS	6,929,148.88	6,929,148.88	5,600,136.14	5,600,136.14	5,600,136.14	1,329,012.74	1,329,012.74

PRIMER INFORME TRIMESTRAL 2019
ESTADO ANALITICO DEL EJERCICIO DEL PRESUPUESTO DE EGRESOS
RESUMEN POR GRAN FUENTE-U.R.-CAPITULO (AEA-ESTATAL)
DEL 1º DE ENERO AL 31 DE MARZO



Concepto	Aprobado periodo	Modificado periodo	Comprometido periodo	Devengado periodo	Ejercido periodo	Por Devengar	Por ejercer
A ESTATAL	4,076,132,574.80	4,827,504,411.93	3,963,665,991.51	3,608,266,412.80	3,607,872,931.40	1,219,237,999.13	1,219,631,480.53
406 FISCALÍA GENERAL DEL ESTADO DE OAXACA	207,974,751.27	165,480,770.91	147,698,077.93	147,698,077.93	147,698,077.93	17,782,692.98	17,782,692.98
4 TRANSFERENCIAS, ASIGNACIONES, SUBSIDIOS Y OTRAS AYUDAS	207,974,751.27	165,480,770.91	147,698,077.93	147,698,077.93	147,698,077.93	17,782,692.98	17,782,692.98
407 TRIBUNAL ELECTORAL DEL ESTADO DE OAXACA	11,903,070.34	11,899,122.76	10,644,249.28	10,644,249.28	10,644,249.28	1,254,873.48	1,254,873.48
4 TRANSFERENCIAS, ASIGNACIONES, SUBSIDIOS Y OTRAS AYUDAS	11,903,070.34	11,899,122.76	10,644,249.28	10,644,249.28	10,644,249.28	1,254,873.48	1,254,873.48
408 TRIBUNAL DE JUSTICIA ADMINISTRATIVA DEL ESTADO DE OAXACA	9,775,248.77	10,417,944.94	9,851,437.16	9,714,478.95	9,714,478.95	703,465.99	703,465.99
4 TRANSFERENCIAS, ASIGNACIONES, SUBSIDIOS Y OTRAS AYUDAS	9,775,248.77	10,417,944.94	9,851,437.16	9,714,478.95	9,714,478.95	703,465.99	703,465.99
501 CAMINOS Y AEROPISTAS DE OAXACA	54,544,074.98	58,128,711.83	174,166,692.50	44,974,733.80	44,974,733.80	13,153,978.03	13,153,978.03
4 TRANSFERENCIAS, ASIGNACIONES, SUBSIDIOS Y OTRAS AYUDAS	54,544,074.98	58,128,711.83	174,166,692.50	44,974,733.80	44,974,733.80	13,153,978.03	13,153,978.03
6 INVERSIÓN PÚBLICA	0.00	0.00	0.00	0.00	0.00	0.00	0.00
502 CASA DE LA CULTURA OAXAQUEÑA	7,354,802.58	7,191,891.74	6,958,828.73	6,895,994.73	6,895,994.73	295,897.01	295,897.01
4 TRANSFERENCIAS, ASIGNACIONES, SUBSIDIOS Y OTRAS AYUDAS	7,354,802.58	7,191,891.74	6,958,828.73	6,895,994.73	6,895,994.73	295,897.01	295,897.01
504 CENTRO DE LAS ARTES DE SAN AGUSTÍN	1,539,745.49	1,490,968.41	1,490,843.41	1,490,843.41	1,490,843.41	125.00	125.00
4 TRANSFERENCIAS, ASIGNACIONES, SUBSIDIOS Y OTRAS AYUDAS	1,539,745.49	1,490,968.41	1,490,843.41	1,490,843.41	1,490,843.41	125.00	125.00
506 COLEGIO DE BACHILLERES DEL ESTADO DE OAXACA	186,006,982.43	238,170,293.70	218,426,126.15	218,426,126.15	218,426,126.15	19,744,167.55	19,744,167.55
4 TRANSFERENCIAS, ASIGNACIONES, SUBSIDIOS Y OTRAS AYUDAS	186,006,982.43	238,170,293.70	218,426,126.15	218,426,126.15	218,426,126.15	19,744,167.55	19,744,167.55
507 COLEGIO DE ESTUDIOS CIENTÍFICOS Y TECNOLÓGICOS DEL ESTADO DE OAXACA	145,931,668.84	162,557,493.70	160,880,750.05	159,767,527.27	159,767,527.27	2,789,966.43	2,789,966.43
4 TRANSFERENCIAS, ASIGNACIONES, SUBSIDIOS Y OTRAS AYUDAS	145,931,668.84	162,557,493.70	160,880,750.05	159,767,527.27	159,767,527.27	2,789,966.43	2,789,966.43
508 COLEGIO SUPERIOR PARA LA EDUCACIÓN INTEGRAL INTERCULTURAL DE OAXACA	3,232,218.85	3,099,594.71	3,099,590.71	3,099,590.71	3,099,590.71	4.00	4.00
4 TRANSFERENCIAS, ASIGNACIONES, SUBSIDIOS Y OTRAS AYUDAS	3,232,218.85	3,099,594.71	3,099,590.71	3,099,590.71	3,099,590.71	4.00	4.00
510 COMISIÓN ESTATAL DE CULTURA FÍSICA Y DEPORTE	13,502,501.35	23,578,174.68	21,374,428.40	21,369,858.40	21,369,858.40	2,208,316.28	2,208,316.28
4 TRANSFERENCIAS, ASIGNACIONES, SUBSIDIOS Y OTRAS AYUDAS	8,682,187.66	7,157,860.99	6,741,910.11	6,741,910.11	6,741,910.11	415,950.88	415,950.88
6 INVERSIÓN PÚBLICA	4,820,313.69	16,420,313.69	14,632,518.29	14,627,948.29	14,627,948.29	1,792,365.40	1,792,365.40
511 COMISIÓN ESTATAL DE VIVIENDA	24,577,236.14	36,678,526.51	18,505,616.66	18,446,140.90	18,446,140.90	18,232,385.61	18,232,385.61
4 TRANSFERENCIAS, ASIGNACIONES, SUBSIDIOS Y OTRAS AYUDAS	24,577,236.14	24,511,726.51	18,345,641.06	18,286,165.30	18,286,165.30	6,225,561.21	6,225,561.21
6 INVERSIÓN PÚBLICA	0.00	12,166,800.00	159,975.60	159,975.60	159,975.60	12,006,824.40	12,006,824.40
512 COMISIÓN ESTATAL DEL AGUA	59,604,297.55	67,627,179.06	51,047,768.51	50,191,605.27	50,142,049.39	17,435,573.79	17,485,129.67
4 TRANSFERENCIAS, ASIGNACIONES, SUBSIDIOS Y OTRAS AYUDAS	59,604,297.55	67,140,346.19	50,560,935.64	49,704,772.40	49,655,216.52	17,435,573.79	17,485,129.67
6 INVERSIÓN PÚBLICA	0.00	486,832.87	486,832.87	486,832.87	486,832.87	0.00	0.00
513 COMISIÓN ESTATAL FORESTAL	1,812,074.93	6,536,788.57	5,947,321.96	5,947,321.96	5,947,321.96	589,466.61	589,466.61
4 TRANSFERENCIAS, ASIGNACIONES, SUBSIDIOS Y OTRAS AYUDAS	1,812,074.93	4,931,878.57	4,342,522.79	4,342,522.79	4,342,522.79	589,355.78	589,355.78
6 INVERSIÓN PÚBLICA	0.00	1,604,910.00	1,604,799.17	1,604,799.17	1,604,799.17	110.83	110.83
514 COMISIÓN ESTATAL PARA LA PLANEACIÓN DE LA EDUCACIÓN SUPERIOR	362,343.00	357,843.00	357,843.00	357,843.00	357,843.00	0.00	0.00
4 TRANSFERENCIAS, ASIGNACIONES, SUBSIDIOS Y OTRAS AYUDAS	362,343.00	357,843.00	357,843.00	357,843.00	357,843.00	0.00	0.00
515 COMISIÓN ESTATAL PARA LA PLANEACIÓN Y LA PROGRAMACIÓN DE LA EDUCACIÓN MEDIA SUPERIOR	239,181.98	220,769.00	220,769.00	220,769.00	220,769.00	0.00	0.00

PRIMER INFORME TRIMESTRAL 2019
ESTADO ANALITICO DEL EJERCICIO DEL PRESUPUESTO DE EGRESOS
RESUMEN POR GRAN FUENTE-U.R.-CAPITULO (AEA-ESTATAL)
DEL 1º DE ENERO AL 31 DE MARZO



Concepto	Aprobado periodo	Modificado periodo	Comprometido periodo	Devengado periodo	Ejercido periodo	Por Devengar	Por ejercer
A ESTATAL	4,076,132,574.80	4,827,504,411.93	3,963,665,991.51	3,608,266,412.80	3,607,872,931.40	1,219,237,999.13	1,219,631,480.53
515 COMISIÓN ESTATAL PARA LA PLANEACIÓN Y LA PROGRAMACIÓN DE LA EDUCACIÓN MEDIA SUPERIOR	239,181.98	220,769.00	220,769.00	220,769.00	220,769.00	0.00	0.00
4 TRANSFERENCIAS, ASIGNACIONES, SUBSIDIOS Y OTRAS AYUDAS	239,181.98	220,769.00	220,769.00	220,769.00	220,769.00	0.00	0.00
516 COMISIÓN PARA LA REGULARIZACIÓN DE LA TENENCIA DE LA TIERRA URBANA DEL ESTADO DE OAXACA	1,263,632.71	1,325,126.75	1,139,218.29	1,135,034.28	1,135,034.28	190,092.47	190,092.47
4 TRANSFERENCIAS, ASIGNACIONES, SUBSIDIOS Y OTRAS AYUDAS	1,263,632.71	1,325,126.75	1,139,218.29	1,135,034.28	1,135,034.28	190,092.47	190,092.47
517 CONSEJO ESTATAL DE PREVENCIÓN Y CONTROL DEL SIDA	2,624,798.02	2,663,899.41	1,929,561.12	1,811,721.92	1,811,721.92	852,177.49	852,177.49
4 TRANSFERENCIAS, ASIGNACIONES, SUBSIDIOS Y OTRAS AYUDAS	2,624,798.02	2,663,899.41	1,929,561.12	1,811,721.92	1,811,721.92	852,177.49	852,177.49
519 CONSEJO OAXAQUEÑO DE CIENCIA, TECNOLOGÍA E INNOVACIÓN.	899,036.85	950,484.34	825,889.35	825,889.35	823,845.35	124,594.99	126,638.99
4 TRANSFERENCIAS, ASIGNACIONES, SUBSIDIOS Y OTRAS AYUDAS	899,036.85	950,484.34	825,889.35	825,889.35	823,845.35	124,594.99	126,638.99
520 COORDINACIÓN ESTATAL DE PROTECCIÓN CIVIL DE OAXACA	1,144,656.46	1,144,656.46	893,812.96	865,234.96	865,234.96	279,421.50	279,421.50
4 TRANSFERENCIAS, ASIGNACIONES, SUBSIDIOS Y OTRAS AYUDAS	1,144,656.46	1,144,656.46	893,812.96	865,234.96	865,234.96	279,421.50	279,421.50
521 CORPORACIÓN OAXAQUEÑA DE RADIO Y TELEVISIÓN	13,746,347.46	13,089,688.62	12,193,460.85	12,193,460.85	12,193,460.85	896,227.77	896,227.77
4 TRANSFERENCIAS, ASIGNACIONES, SUBSIDIOS Y OTRAS AYUDAS	12,749,347.46	12,357,688.62	12,193,460.85	12,193,460.85	12,193,460.85	164,227.77	164,227.77
5 BIENES MUEBLES, INMUEBLES E INTANGIBLES	997,000.00	732,000.00	0.00	0.00	0.00	732,000.00	732,000.00
522 DIRECCIÓN GENERAL DE POBLACIÓN DE OAXACA	1,132,695.81	1,007,144.27	1,004,627.87	1,004,627.87	1,004,627.87	2,516.40	2,516.40
4 TRANSFERENCIAS, ASIGNACIONES, SUBSIDIOS Y OTRAS AYUDAS	1,132,695.81	1,007,144.27	1,004,627.87	1,004,627.87	1,004,627.87	2,516.40	2,516.40
523 HOSPITAL DE LA NIÑEZ OAXAQUEÑA	9,091,589.06	11,895,991.47	7,540,868.14	7,540,868.14	7,540,868.14	4,355,123.33	4,355,123.33
4 TRANSFERENCIAS, ASIGNACIONES, SUBSIDIOS Y OTRAS AYUDAS	9,091,589.06	11,895,991.47	7,540,868.14	7,540,868.14	7,540,868.14	4,355,023.18	4,355,023.18
6 INVERSIÓN PÚBLICA	0.00	100.15	0.00	0.00	0.00	100.15	100.15
524 INSTITUTO DE CAPACITACIÓN Y PRODUCTIVIDAD PARA EL TRABAJO DEL ESTADO DE OAXACA	7,211,026.48	7,289,358.42	5,636,621.42	5,636,621.42	5,572,818.42	1,652,737.00	1,716,540.00
4 TRANSFERENCIAS, ASIGNACIONES, SUBSIDIOS Y OTRAS AYUDAS	6,573,728.48	6,652,060.42	5,011,611.42	5,011,611.42	4,947,808.42	1,640,449.00	1,704,252.00
6 INVERSIÓN PÚBLICA	637,298.00	637,298.00	625,010.00	625,010.00	625,010.00	12,288.00	12,288.00
525 INSTITUTO DE ESTUDIOS DE BACHILLERATO DEL ESTADO DE OAXACA	62,305,169.51	77,951,426.82	77,572,837.54	77,572,032.18	77,571,732.18	379,394.64	379,694.64
4 TRANSFERENCIAS, ASIGNACIONES, SUBSIDIOS Y OTRAS AYUDAS	62,305,169.51	77,951,426.82	77,572,837.54	77,572,032.18	77,571,732.18	379,394.64	379,694.64
5 BIENES MUEBLES, INMUEBLES E INTANGIBLES	0.00	0.00	0.00	0.00	0.00	0.00	0.00
9 DEUDA PÚBLICA	0.00	0.00	0.00	0.00	0.00	0.00	0.00
526 INSTITUTO DE LA JUVENTUD DEL ESTADO DE OAXACA	5,679,096.45	4,754,063.60	4,661,135.53	4,661,135.53	4,661,135.53	92,928.07	92,928.07
4 TRANSFERENCIAS, ASIGNACIONES, SUBSIDIOS Y OTRAS AYUDAS	5,679,096.45	4,754,063.60	4,661,135.53	4,661,135.53	4,661,135.53	92,928.07	92,928.07
528 INSTITUTO DEL PATRIMONIO CULTURAL DEL ESTADO DE OAXACA	1,814,592.19	1,936,754.69	1,632,015.04	1,632,015.04	1,631,720.04	304,739.65	305,034.65
4 TRANSFERENCIAS, ASIGNACIONES, SUBSIDIOS Y OTRAS AYUDAS	1,814,592.19	1,936,754.69	1,632,015.04	1,632,015.04	1,631,720.04	304,739.65	305,034.65
531 INSTITUTO ESTATAL DE EDUCACIÓN PÚBLICA DE OAXACA	26,150,000.00	131,247,999.52	67,997,764.59	67,997,764.59	67,997,764.59	63,250,234.93	63,250,234.93
4 TRANSFERENCIAS, ASIGNACIONES, SUBSIDIOS Y OTRAS AYUDAS	12,150,000.00	131,247,999.52	67,997,764.59	67,997,764.59	67,997,764.59	63,250,234.93	63,250,234.93
5 BIENES MUEBLES, INMUEBLES E INTANGIBLES	14,000,000.00	0.00	0.00	0.00	0.00	0.00	0.00

PRIMER INFORME TRIMESTRAL 2019
ESTADO ANALITICO DEL EJERCICIO DEL PRESUPUESTO DE EGRESOS
RESUMEN POR GRAN FUENTE-U.R.-CAPITULO (AEA-ESTATAL)
DEL 1º DE ENERO AL 31 DE MARZO



SEFIN
 Secretaría de
 Finanzas

Concepto	Aprobado periodo	Modificado periodo	Comprometido periodo	Devengado periodo	Ejercido periodo	Por Devengar	Por ejercer
A ESTATAL	4,076,132,574.80	4,827,504,411.93	3,963,665,991.51	3,608,266,412.80	3,607,872,931.40	1,219,237,999.13	1,219,631,480.53
532 INSTITUTO OAXAQUEÑO CONSTRUCTOR DE INFRAESTRUCTURA FÍSICA EDUCATIVA	8,643,894.58	9,691,728.34	24,846,269.21	7,011,891.10	7,011,891.10	2,679,837.24	2,679,837.24
4 TRANSFERENCIAS, ASIGNACIONES, SUBSIDIOS Y OTRAS AYUDAS	8,643,894.58	9,691,728.34	24,846,269.21	7,011,891.10	7,011,891.10	2,679,837.24	2,679,837.24
533 INSTITUTO OAXAQUEÑO DE ATENCIÓN AL MIGRANTE	5,287,562.02	4,436,575.04	4,416,093.12	4,415,693.12	4,415,693.12	20,881.92	20,881.92
4 TRANSFERENCIAS, ASIGNACIONES, SUBSIDIOS Y OTRAS AYUDAS	5,287,562.02	4,436,575.04	4,416,093.12	4,415,693.12	4,415,693.12	20,881.92	20,881.92
5 BIENES MUEBLES, INMUEBLES E INTANGIBLES	0.00	0.00	0.00	0.00	0.00	0.00	0.00
534 INSTITUTO OAXAQUEÑO DE LAS ARTESANÍAS	2,722,795.12	2,544,567.35	2,388,695.75	2,388,695.75	2,388,695.75	155,871.60	155,871.60
4 TRANSFERENCIAS, ASIGNACIONES, SUBSIDIOS Y OTRAS AYUDAS	2,475,195.12	2,364,021.38	2,208,162.57	2,208,162.57	2,208,162.57	155,858.81	155,858.81
6 INVERSIÓN PÚBLICA	247,600.00	180,545.97	180,533.18	180,533.18	180,533.18	12.79	12.79
535 INSTITUTO TECNOLÓGICO SUPERIOR DE SAN MIGUEL EL GRANDE	5,409,575.40	5,409,575.40	4,456,673.32	4,415,977.00	4,415,977.00	993,598.40	993,598.40
4 TRANSFERENCIAS, ASIGNACIONES, SUBSIDIOS Y OTRAS AYUDAS	5,409,575.40	5,409,575.40	4,456,673.32	4,415,977.00	4,415,977.00	993,598.40	993,598.40
5 BIENES MUEBLES, INMUEBLES E INTANGIBLES	0.00	0.00	0.00	0.00	0.00	0.00	0.00
536 INSTITUTO TECNOLÓGICO SUPERIOR DE TEPOSCOLULA	2,983,169.75	3,428,438.60	3,051,502.61	3,047,388.91	3,047,388.91	381,049.69	381,049.69
4 TRANSFERENCIAS, ASIGNACIONES, SUBSIDIOS Y OTRAS AYUDAS	2,983,169.75	3,428,438.60	3,051,502.61	3,047,388.91	3,047,388.91	381,049.69	381,049.69
538 NOVAUNIVERSITAS	9,069,028.10	8,289,000.92	6,427,602.19	6,427,602.19	6,427,602.19	1,861,398.73	1,861,398.73
4 TRANSFERENCIAS, ASIGNACIONES, SUBSIDIOS Y OTRAS AYUDAS	9,069,028.10	8,289,000.92	6,427,602.19	6,427,602.19	6,427,602.19	1,861,398.73	1,861,398.73
539 SERVICIOS DE AGUA POTABLE Y ALCANTARILLADO DE OAXACA	54,628,819.79	46,683,789.80	45,662,222.58	45,662,222.58	45,662,222.58	1,021,567.22	1,021,567.22
4 TRANSFERENCIAS, ASIGNACIONES, SUBSIDIOS Y OTRAS AYUDAS	54,628,819.79	46,683,789.80	45,662,222.58	45,662,222.58	45,662,222.58	1,021,567.22	1,021,567.22
540 SERVICIOS DE SALUD DEL ESTADO DE OAXACA	0.00	2,400,000.00	0.00	0.00	0.00	2,400,000.00	2,400,000.00
4 TRANSFERENCIAS, ASIGNACIONES, SUBSIDIOS Y OTRAS AYUDAS	0.00	0.00	0.00	0.00	0.00	0.00	0.00
6 INVERSIÓN PÚBLICA	0.00	2,400,000.00	0.00	0.00	0.00	2,400,000.00	2,400,000.00
541 SISTEMA PARA EL DESARROLLO INTEGRAL DE LA FAMILIA DEL ESTADO DE OAXACA	83,333,578.29	256,439,955.31	429,952,630.04	250,831,727.40	250,831,727.40	5,608,227.91	5,608,227.91
4 TRANSFERENCIAS, ASIGNACIONES, SUBSIDIOS Y OTRAS AYUDAS	83,333,578.29	256,439,955.31	429,952,630.04	250,831,727.40	250,831,727.40	5,608,227.91	5,608,227.91
9 DEUDA PÚBLICA	0.00	0.00	0.00	0.00	0.00	0.00	0.00
542 UNIVERSIDAD DE CHALCATONGO	4,062,941.82	4,262,153.07	3,742,467.09	3,740,619.09	3,740,619.09	521,533.98	521,533.98
4 TRANSFERENCIAS, ASIGNACIONES, SUBSIDIOS Y OTRAS AYUDAS	4,062,941.82	4,232,903.07	3,713,217.09	3,711,369.09	3,711,369.09	521,533.98	521,533.98
5 BIENES MUEBLES, INMUEBLES E INTANGIBLES	0.00	29,250.00	29,250.00	29,250.00	29,250.00	0.00	0.00
543 UNIVERSIDAD DE LA CAÑADA	7,092,416.88	7,092,416.88	6,351,166.38	6,351,166.38	6,351,166.38	741,250.50	741,250.50
4 TRANSFERENCIAS, ASIGNACIONES, SUBSIDIOS Y OTRAS AYUDAS	7,092,416.88	7,092,416.88	6,351,166.38	6,351,166.38	6,351,166.38	741,250.50	741,250.50
544 UNIVERSIDAD DE LA COSTA	4,231,868.62	3,911,767.50	3,897,275.91	3,897,275.91	3,897,275.91	14,491.59	14,491.59
4 TRANSFERENCIAS, ASIGNACIONES, SUBSIDIOS Y OTRAS AYUDAS	4,231,868.62	3,911,767.50	3,897,275.91	3,897,275.91	3,897,275.91	14,491.59	14,491.59
545 UNIVERSIDAD DE LA SIERRA JUÁREZ	8,497,222.47	8,497,222.47	7,553,330.56	7,553,330.56	7,553,330.56	943,891.91	943,891.91
4 TRANSFERENCIAS, ASIGNACIONES, SUBSIDIOS Y OTRAS AYUDAS	8,497,222.47	8,497,222.47	7,553,330.56	7,553,330.56	7,553,330.56	943,891.91	943,891.91
546 UNIVERSIDAD DE LA SIERRA SUR	29,039,772.00	29,039,772.00	20,762,005.32	20,762,005.32	20,762,005.32	8,277,766.68	8,277,766.68
4 TRANSFERENCIAS, ASIGNACIONES, SUBSIDIOS Y OTRAS AYUDAS	29,039,772.00	29,039,772.00	20,762,005.32	20,762,005.32	20,762,005.32	8,277,766.68	8,277,766.68
547 UNIVERSIDAD DEL ISTMO	21,451,083.18	21,451,083.18	18,215,400.88	18,215,400.88	18,215,400.88	3,235,682.30	3,235,682.30

PRIMER INFORME TRIMESTRAL 2019
ESTADO ANALITICO DEL EJERCICIO DEL PRESUPUESTO DE EGRESOS
RESUMEN POR GRAN FUENTE-U.R.-CAPITULO (AEA-ESTATAL)
DEL 1º DE ENERO AL 31 DE MARZO



Concepto	Aprobado periodo	Modificado periodo	Comprometido periodo	Devengado periodo	Ejercido periodo	Por Devengar	Por ejercer
A ESTATAL	4,076,132,574.80	4,827,504,411.93	3,963,665,991.51	3,608,266,412.80	3,607,872,931.40	1,219,237,999.13	1,219,631,480.53
547 UNIVERSIDAD DEL ISTMO	21,451,083.18	21,451,083.18	18,215,400.88	18,215,400.88	18,215,400.88	3,235,682.30	3,235,682.30
4 TRANSFERENCIAS, ASIGNACIONES, SUBSIDIOS Y OTRAS AYUDAS	21,451,083.18	21,451,083.18	18,215,400.88	18,215,400.88	18,215,400.88	3,235,682.30	3,235,682.30
548 UNIVERSIDAD DEL MAR	41,314,482.79	41,159,196.43	38,389,721.34	38,387,163.84	38,387,163.84	2,772,032.59	2,772,032.59
4 TRANSFERENCIAS, ASIGNACIONES, SUBSIDIOS Y OTRAS AYUDAS	41,314,482.79	41,159,196.43	38,389,721.34	38,387,163.84	38,387,163.84	2,772,032.59	2,772,032.59
549 UNIVERSIDAD DEL PAPALOAPAN	25,928,722.76	25,928,722.76	23,474,893.83	23,474,893.83	23,474,893.83	2,453,828.93	2,453,828.93
4 TRANSFERENCIAS, ASIGNACIONES, SUBSIDIOS Y OTRAS AYUDAS	25,928,722.76	25,928,722.76	23,474,893.83	23,474,893.83	23,474,893.83	2,453,828.93	2,453,828.93
550 UNIVERSIDAD TECNOLÓGICA DE LA MIXTECA	40,803,657.76	41,051,202.98	35,665,634.80	35,665,634.80	35,665,634.80	5,385,568.18	5,385,568.18
4 TRANSFERENCIAS, ASIGNACIONES, SUBSIDIOS Y OTRAS AYUDAS	40,803,657.76	41,051,202.98	35,665,634.80	35,665,634.80	35,665,634.80	5,385,568.18	5,385,568.18
551 UNIVERSIDAD TECNOLÓGICA DE LA SIERRA SUR DE OAXACA	2,822,590.68	2,257,546.16	2,225,364.39	2,225,364.39	2,225,364.39	32,181.77	32,181.77
4 TRANSFERENCIAS, ASIGNACIONES, SUBSIDIOS Y OTRAS AYUDAS	2,822,590.68	2,257,546.16	2,225,364.39	2,225,364.39	2,225,364.39	32,181.77	32,181.77
552 UNIVERSIDAD TECNOLÓGICA DE LOS VALLES CENTRALES	8,149,815.65	7,749,110.76	7,672,130.74	7,672,130.74	7,672,130.74	76,980.02	76,980.02
4 TRANSFERENCIAS, ASIGNACIONES, SUBSIDIOS Y OTRAS AYUDAS	8,149,815.65	7,749,110.76	7,672,130.74	7,672,130.74	7,672,130.74	76,980.02	76,980.02
554 DEFENSORÍA PÚBLICA DEL ESTADO DE OAXACA	17,070,736.34	14,229,842.20	14,184,153.92	14,184,153.92	14,176,653.92	45,688.28	53,188.28
4 TRANSFERENCIAS, ASIGNACIONES, SUBSIDIOS Y OTRAS AYUDAS	17,070,736.34	14,229,842.20	14,184,153.92	14,184,153.92	14,176,653.92	45,688.28	53,188.28
555 INSTITUTO OAXAQUEÑO DEL EMPRENDEDOR Y DE LA COMPETITIVIDAD	2,705,258.70	4,163,289.23	4,062,672.02	2,292,965.50	2,292,965.50	1,870,323.73	1,870,323.73
4 TRANSFERENCIAS, ASIGNACIONES, SUBSIDIOS Y OTRAS AYUDAS	2,705,258.70	2,560,912.71	2,460,295.50	2,292,965.50	2,292,965.50	267,947.21	267,947.21
6 INVERSIÓN PÚBLICA	0.00	1,602,376.52	1,602,376.52	0.00	0.00	1,602,376.52	1,602,376.52
558 INSTITUTO DE LA FUNCIÓN REGISTRAL DEL ESTADO DE OAXACA	3,976,557.12	3,565,070.18	3,163,503.57	3,163,503.57	3,163,503.57	401,566.61	401,566.61
4 TRANSFERENCIAS, ASIGNACIONES, SUBSIDIOS Y OTRAS AYUDAS	3,976,557.12	3,565,070.18	3,163,503.57	3,163,503.57	3,163,503.57	401,566.61	401,566.61
559 SECRETARÍA EJECUTIVA DEL SISTEMA ESTATAL DE COMBATE A LA CORRUPCIÓN	4,148,564.21	4,378,867.31	3,278,832.76	3,278,832.76	3,278,832.76	1,100,034.55	1,100,034.55
4 TRANSFERENCIAS, ASIGNACIONES, SUBSIDIOS Y OTRAS AYUDAS	4,148,564.21	4,378,867.31	3,278,832.76	3,278,832.76	3,278,832.76	1,100,034.55	1,100,034.55
5 BIENES MUEBLES, INMUEBLES E INTANGIBLES	0.00	0.00	0.00	0.00	0.00	0.00	0.00
561 ORGANISMO OPERADOR ENCARGADO DE LA GESTIÓN Y MANEJO INTEGRAL DE LOS RESIDUOS SÓLIDOS URBANOS Y MANEJO ESPECIAL DEL ESTADO DE OAXACA	5,873,371.79	2,129,422.79	77,671.36	77,671.36	77,671.36	2,051,751.43	2,051,751.43
4 TRANSFERENCIAS, ASIGNACIONES, SUBSIDIOS Y OTRAS AYUDAS	4,428,371.79	684,422.79	77,671.36	77,671.36	77,671.36	606,751.43	606,751.43
5 BIENES MUEBLES, INMUEBLES E INTANGIBLES	1,445,000.00	1,445,000.00	0.00	0.00	0.00	1,445,000.00	1,445,000.00
562 COORDINACIÓN GENERAL DE ATENCIÓN REGIONAL	0.00	2,574,333.40	1,047,500.00	1,047,500.00	1,047,500.00	1,526,833.40	1,526,833.40
4 TRANSFERENCIAS, ASIGNACIONES, SUBSIDIOS Y OTRAS AYUDAS	0.00	2,574,333.40	1,047,500.00	1,047,500.00	1,047,500.00	1,526,833.40	1,526,833.40
5 BIENES MUEBLES, INMUEBLES E INTANGIBLES	0.00	0.00	0.00	0.00	0.00	0.00	0.00
601 FIDEICOMISO PARA EL DESARROLLO LOGÍSTICO DEL ESTADO DE OAXACA	1,970,475.19	1,856,707.34	1,853,791.03	1,853,647.03	1,853,647.03	3,060.31	3,060.31
4 TRANSFERENCIAS, ASIGNACIONES, SUBSIDIOS Y OTRAS AYUDAS	1,970,475.19	1,856,707.34	1,853,791.03	1,853,647.03	1,853,647.03	3,060.31	3,060.31
602 FIDEICOMISO DE FOMENTO PARA EL ESTADO DE OAXACA	1,530,269.05	1,534,778.08	1,862,544.56	1,385,494.06	1,379,144.06	149,284.02	155,634.02
4 TRANSFERENCIAS, ASIGNACIONES, SUBSIDIOS Y OTRAS AYUDAS	1,530,269.05	1,534,778.08	1,862,544.56	1,385,494.06	1,379,144.06	149,284.02	155,634.02
5 BIENES MUEBLES, INMUEBLES E INTANGIBLES	0.00	0.00	0.00	0.00	0.00	0.00	0.00

PRIMER INFORME TRIMESTRAL 2019
ESTADO ANALITICO DEL EJERCICIO DEL PRESUPUESTO DE EGRESOS
RESUMEN POR GRAN FUENTE-U.R.-CAPITULO (AEA-ESTATAL)
DEL 1º DE ENERO AL 31 DE MARZO



Concepto		Aprobado periodo	Modificado periodo	Comprometido periodo	Devengado periodo	Ejercido periodo	Por Devengar	Por ejercer
A	ESTATAL	4,076,132,574.80	4,827,504,411.93	3,963,665,991.51	3,608,266,412.80	3,607,872,931.40	1,219,237,999.13	1,219,631,480.53
603	OFICINA DE CONVENCIONES Y VISITANTES DE OAXACA	865,331.93	914,501.56	805,868.87	793,590.87	793,590.87	120,910.69	120,910.69
4	TRANSFERENCIAS, ASIGNACIONES, SUBSIDIOS Y OTRAS AYUDAS	865,331.93	914,501.56	805,868.87	793,590.87	793,590.87	120,910.69	120,910.69
801	OFICINA DE PENSIONES DEL ESTADO DE OAXACA	10,969,217.29	11,782,873.44	11,200,489.05	11,200,489.05	11,200,489.05	582,384.39	582,384.39
4	TRANSFERENCIAS, ASIGNACIONES, SUBSIDIOS Y OTRAS AYUDAS	10,969,217.29	11,782,873.44	11,200,489.05	11,200,489.05	11,200,489.05	582,384.39	582,384.39
5	BIENES MUEBLES, INMUEBLES E INTANGIBLES	0.00	0.00	0.00	0.00	0.00	0.00	0.00
901	MUNICIPIOS - PARTICIPACIONES Y APORTACIONES	0.00	95,556,230.00	95,556,230.00	95,556,230.00	95,556,230.00	0.00	0.00
4	TRANSFERENCIAS, ASIGNACIONES, SUBSIDIOS Y OTRAS AYUDAS	0.00	95,556,230.00	95,556,230.00	95,556,230.00	95,556,230.00	0.00	0.00
902	INVERSIÓN CONCERTADA	0.00	2,750,000.00	2,750,000.00	2,750,000.00	2,750,000.00	0.00	0.00
4	TRANSFERENCIAS, ASIGNACIONES, SUBSIDIOS Y OTRAS AYUDAS	0.00	2,750,000.00	2,750,000.00	2,750,000.00	2,750,000.00	0.00	0.00
TOTAL GENERAL		4,076,132,574.80	4,827,504,411.93	3,963,665,991.51	3,608,266,412.80	3,607,872,931.40	1,219,237,999.13	1,219,631,480.53


PRIMER INFORME TRIMESTRAL 2019
ESTADO ANALITICO DEL EJERCICIO DEL PRESUPUESTO DE EGRESOS
RESUMEN POR TIPO DE GASTO-CAPITULO (AEA-ESTATAL)
DEL 1º DE ENERO AL 31 DE MARZO

Concepto	Aprobado periodo	Modificado periodo	Comprometido periodo	Devengado periodo	Ejercido periodo	Por Comprometer	Por Devengar	Por Ejercer
1 GASTO CORRIENTE	3,596,311,847.28	3,957,553,473.11	3,868,315,003.04	3,534,538,731.34	3,534,145,249.94	89,238,470.07	423,014,741.77	423,408,223.17
1 SERVICIOS PERSONALES	1,228,416,394.30	1,094,065,412.71	1,078,282,268.56	1,078,082,164.02	1,077,964,830.02	15,783,164.15	15,983,268.69	16,100,582.69
2 MATERIALES Y SUMINISTROS	98,768,528.10	95,996,193.30	60,598,816.30	59,553,671.97	59,488,776.68	35,397,377.00	36,442,521.33	36,507,416.62
3 SERVICIOS GENERALES	345,806,425.10	460,856,581.44	361,284,895.38	357,998,075.17	357,944,684.46	99,571,686.06	102,858,506.27	102,971,896.98
4 TRANSFERENCIAS, ASIGNACIONES, SUBSIDIOS Y OTRAS AYUDAS	1,923,320,499.78	2,306,635,285.66	2,368,149,032.80	2,038,904,830.18	2,038,746,958.78	-61,513,747.14	267,730,455.48	267,888,326.88
2 GASTO DE CAPITAL	445,009,468.70	778,205,322.10	68,781,142.19	47,157,835.18	47,157,835.18	709,424,179.91	731,047,486.92	731,047,486.92
5 BIENES MUEBLES, INMUEBLES E INTANGIBLES	16,603,625.69	10,492,488.88	645,156.12	631,670.29	631,670.29	9,847,332.76	9,860,818.59	9,860,818.59
6 INVERSION PÚBLICA	428,405,843.01	767,712,833.22	68,135,986.07	46,526,164.89	46,526,164.89	699,576,847.15	721,186,668.33	721,186,668.33
3 AMORTIZACION DE LA DEUDA Y DISMINUCION DE PASIVOS	15,661,457.00	15,661,457.00	8,345,186.65	8,345,186.65	8,345,186.65	7,316,270.35	7,316,270.35	7,316,270.35
9 DEUDA PÚBLICA	15,661,457.00	15,661,457.00	8,345,186.65	8,345,186.65	8,345,186.65	7,316,270.35	7,316,270.35	7,316,270.35
4 PENSIONES Y JUBILACIONES	19,149,801.82	76,084,159.72	18,224,659.63	18,224,659.63	18,224,659.63	57,859,500.09	57,859,500.09	57,859,500.09
4 TRANSFERENCIAS, ASIGNACIONES, SUBSIDIOS Y OTRAS AYUDAS	19,149,801.82	76,084,159.72	18,224,659.63	18,224,659.63	18,224,659.63	57,859,500.09	57,859,500.09	57,859,500.09
TOTAL GENERAL	4,076,132,574.80	4,827,504,411.93	3,963,665,991.51	3,608,266,412.80	3,607,872,931.40	863,838,420.42	1,219,237,999.13	1,219,631,480.53

8.7.- FIDEICOMISOS
8.7.1.- FIDEICOMISO MENORES DE SANTIAGO XOCHILTEPEC



"2019, AÑO POR LA ERRADICACION DE LA VIOLENCIA CONTRA LA MUJER"



AREA: OFICINA DEL SECRETARIO
OFICIO: SEDESOPH/OS/287/2019
ASUNTO: ENVIO DE ESTADOS FINANCIEROS


Tlaxiactac de Cabrera, Oaxaca, a 11 de ABRIL de 2019.

LIC. JORGE ANTONIO HIDALGO TIRADO.
SUBSECRETARIO DE EGRESOS, CONTABILIDAD Y TESORERÍA
GOBIERNO DEL ESTADO DE OAXACA
P R E S E N T E

AT'N: C.P. EVANGELINA ALCAZAR HERNANDEZ
DIRECTORA DE CONTABILIDAD GUBERNAMENTAL

Con el objeto de dar cumplimiento a lo previsto en la Ley General de Contabilidad Gubernamental y la ley Estatal de Presupuesto y Responsabilidad Hacendaria, le envío los Estados Financieros del "Fideicomiso Menores de Santiago Xochiltepec, Oaxaca" correspondientes al primer trimestre del ejercicio 2019 (Enero, Febrero y Marzo) el cual se relaciona a continuación:

- Balance General Enero, Febrero y Marzo.
- Estado de Resultado Enero, Febrero y Marzo.
- Conciliación Bancaria Enero, Febrero y Marzo
- Resultado del Ejercicio por mes.
- Resultado del Ejercicio Trimestral.
- Auxiliar de Bancos Enero, Febrero y Marzo.
- Estado de Cuenta Bancario Enero, Febrero y marzo.




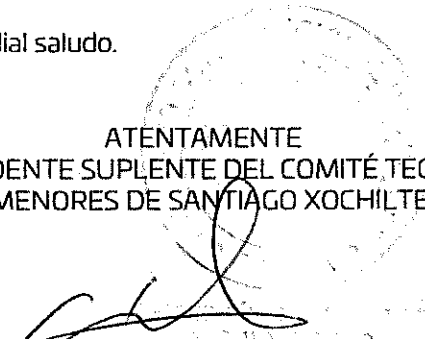
Sin otro particular, reciba un cordial saludo.

ATENTAMENTE

PRESIDENTE SUPLENTE DEL COMITÉ TÉCNICO
FIDEICOMISO "MENORES DE SANTIAGO XOCHILTEPEC, OAXACA.

CON FUNDAMENTO EN EL ACUERDO DELEGATORIO DE FECHA 30 DE MAYO DEL AÑO 2018 Y PUBLICADO EN EL PERIODICO OFICIAL DEL ESTADO DE OAXACA EL 09 DE JUNIO DEL AÑO 2018, EN EL TOMO C No. 23 PAG. 2 SEXTA SECCIÓN.

MTRA. EDITH YOLANDA MARTÍNEZ LÓPEZ



- C.c.p Lic. Alejandro Murat Hinojosa.- Gobernador del Estado y Presidente Titular del Fideicomiso.-Para su conocimiento.
- Mtro. Vicente Mendoza Téllez Cirón.- Secretario de Finanzas y Vocal del Fideicomiso.-Para su conocimiento.
- C. Juan José García Ortiz.- Encargado de la oficina de representación del Instituto Nacional de los pueblos Indígenas.- para su conocimiento.
- C.P. Eufrosina Cruz Mendoza – Secretaria de asuntos indígenas y Vocal del Fideicomiso.-Para su conocimiento.
- Lic. Héctor Anuar Mafud Mafud.-Secretario General de Gobierno y Vocal del Fideicomiso.-Para su conocimiento.
- Maestro José Ángel Díaz Navarro.-Secretaria de la Contraloría y Transparencia Gubernamental y Comisario del Fideicomiso.-Para su conocimiento.
- Expediente y Minutario.

Carretera Oaxaca-Istmo km. 11.5, Edificio 5,
Nivel 2, C.P. 68270, Tlaxiactac de Cabrera, Oax.
Tel. Conmutador 01(951)501-5000
Extensión 12505, 12502, 12501

Oaxaca



GOBIERNO DEL ESTADO

SEDESOM
Secretaría de Desarrollo
Social y Humano

SECRETARÍA DE DESARROLLO SOCIAL Y HUMANO
FIDEICOMISO MENORES DE SANTIAGO XOCHILTEPEC, OAXACA
CONTRATO 3602930221 SCOTIABANK
BALANCE GENERAL AL 31 DE ENERO DEL 2019

ACTIVO	IMPORTE	PASIVO	IMPORTE
FIDUCIARIA (VALORES GUBERNAMENTALES)	0.00	RESULTADO DEL EJERCICIO 2002	6,583.33
		RESULTADO DEL EJERCICIO 2003	3,803,366.58
		RESULTADO DEL EJERCICIO 2004	-143,535.85
		RESULTADO DEL EJERCICIO 2005	1,969.11
		RESULTADO DEL EJERCICIO 2006	-101,748.23
		RESULTADO DEL EJERCICIO 2007	-182,000.32
		RESULTADO DEL EJERCICIO 2008	-184,763.85
		RESULTADO DEL EJERCICIO 2009	-268,466.08
		RESULTADO DEL EJERCICIO 2010	-301,096.99
		RESULTADO DEL EJERCICIO 2011	-321,632.16
		RESULTADO DEL EJERCICIO 2012	-299,584.98
		RESULTADO DEL EJERCICIO 2013	-233,796.43
		RESULTADO DEL EJERCICIO 2014	-235,604.96
		RESULTADO DEL EJERCICIO 2015	-238,944.28
		RESULTADO DEL EJERCICIO 2016	-199,927.69
		RESULTADO DEL EJERCICIO 2017	-135,244.35
		RESULTADO DEL EJERCICIO 2018	-101,583.09
		RESULTADO AL MES DE ENERO 2019	848.18
TOTAL ACTIVO	0.00	TOTAL PASIVO- PATRIMONIO	864,837.94

CON FUNDAMENTO EN EL ACUERDO
DELEGATORIO DE FECHA 30 DE MAYO
DEL AÑO 2018 Y PUBLICADO EN EL
PERIODICO OFICIAL DEL ESTADO DE
OAXACA EL 09 DE JUNIO DEL AÑO 2018, VO. BO.
EN EL TOMO C No. 23 PAG. 2 SEXTA
SECCIÓN.

MTRA. EDITH YOLANDA MARTÍNEZ LÓPEZ

TITULAR DE LA SECRETARÍA DE DESARROLLO SOCIAL Y HUMANO
Y PRESIDENTE SUPLENTE DEL FIDEICOMISO

TLALIXTAC DE CABRERA, OAXACA A 31 DE ENERO DEL 2019.

ELABORÓ

C.P. ARMANDO SOSA GARCÍA

DIRECTOR ADMINISTRATIVO
SECRETARÍA DE DESARROLLO SOCIAL Y HUMANO



Oaxaca
JUNTOS CONSTRUIAMOS EL CAMBIO

SEDESOPH
Secretaría de Desarrollo Social y Humano

Gobierno del Estado

SECRETARÍA DE DESARROLLO SOCIAL Y HUMANO
FIDEICOMISO MENORES DE SANTIAGO XOCHILTEPEC, OAXACA
CONTRATO 3602930221 SCOTIABANK
BALANCE GENERAL AL 28 DE FEBRERO DEL 2019

ACTIVO	IMPORTE	PASIVO	IMPORTE
FIDUCIARIA (VALORES GUBERNAMENTALES)	0.00	RESULTADO DEL EJERCICIO 2002	6,583.33
		RESULTADO DEL EJERCICIO 2003	3,803,366.58
		RESULTADO DEL EJERCICIO 2004	-143,535.85
		RESULTADO DEL EJERCICIO 2005	1,969.11
		RESULTADO DEL EJERCICIO 2006	-101,748.23
		RESULTADO DEL EJERCICIO 2007	-182,000.32
		RESULTADO DEL EJERCICIO 2008	-184,763.85
		RESULTADO DEL EJERCICIO 2009	-268,466.08
		RESULTADO DEL EJERCICIO 2010	-301,096.99
		RESULTADO DEL EJERCICIO 2011	-321,632.16
		RESULTADO DEL EJERCICIO 2012	-299,584.98
		RESULTADO DEL EJERCICIO 2013	-233,796.43
		RESULTADO DEL EJERCICIO 2014	-235,604.96
		RESULTADO DEL EJERCICIO 2015	-238,944.28
		RESULTADO DEL EJERCICIO 2016	-199,927.69
		RESULTADO DEL EJERCICIO 2017	-135,244.35
		RESULTADO DEL EJERCICIO 2018	-101,583.09
		RESULTADO AL MES DE FEBRERO 2019	1,003.46
TOTAL ACTIVO	0.00	TOTAL PASIVO- PATRIMONIO	864,993.22

CON FUNDAMENTO EN EL ACUERDO DELEGATORIO DE FECHA 30 DE MAYO DEL AÑO 2018 Y PUBLICADO EN EL Vo.Bo. PERIODICO OFICIAL DEL ESTADO DE OAXACA EL 09 DE JUNIO DEL AÑO 2018 EN EL TOMO C N.º. 23 PAG. 2 SECTA SECCIÓN.

(Firma)
MTRA. EDITH YOLANDA MARTÍNEZ LÓPEZ

TITULAR DE LA SECRETARÍA DE DESARROLLO SOCIAL Y HUMANO
Y PRESIDENTE SUPLENTE DEL FIDEICOMISO

TLALIXTAC DE CABRERA, OAXACA A 28 DE FEBRERO DEL 2019.

(Firma)
ELABORÓ

C.P. ARMANDO SOSA GARCÍA
DIRECTOR ADMINISTRATIVO
SECRETARÍA DE DESARROLLO SOCIAL Y HUMANO

Oaxaca



Gobierno del Estado

SEDESOM

Secretaría de Desarrollo Social y Humano

SECRETARÍA DE DESARROLLO SOCIAL Y HUMANO
 FIDELCOMISO MENORES DE SANTIAGO XOCHILTEPEC, OAXACA
 CONTRATO 3602930221 SCOTTABANK
 BALANCE GENERAL AL 31 DE MARZO DEL 2019

ACTIVO	IMPORTE	PASIVO	IMPORTE
FIDUCIARIA (VALORES GUBERNAMENTALES)	0.00	RESULTADO DEL EJERCICIO 2002	6,583.33
		RESULTADO DEL EJERCICIO 2003	3,803,366.58
		RESULTADO DEL EJERCICIO 2004	-143,535.85
		RESULTADO DEL EJERCICIO 2005	1,969.11
		RESULTADO DEL EJERCICIO 2006	-101,748.23
		RESULTADO DEL EJERCICIO 2007	-182,000.32
		RESULTADO DEL EJERCICIO 2008	-184,763.85
		RESULTADO DEL EJERCICIO 2009	-268,466.08
		RESULTADO DEL EJERCICIO 2010	-301,096.99
		RESULTADO DEL EJERCICIO 2011	-321,632.16
		RESULTADO DEL EJERCICIO 2012	-299,584.98
		RESULTADO DEL EJERCICIO 2013	-233,796.43
		RESULTADO DEL EJERCICIO 2014	-235,604.96
		RESULTADO DEL EJERCICIO 2015	-238,944.28
		RESULTADO DEL EJERCICIO 2016	-199,927.69
		RESULTADO DEL EJERCICIO 2017	-135,244.35
		RESULTADO DEL EJERCICIO 2018	-101,583.09
		RESULTADO AL MES DE MARZO 2019	1,292.41
TOTAL ACTIVO	0.00	TOTAL PASIVO- PATRIMONIO	865,282.17

TLAUXTAC DE CABRERA, OAXACA A 31 DE MARZO DEL 2019.

CON FUNDAMENTO EN EL ACUERDO DELEGATORIO DE FECHA 30 DE MAYO DEL AÑO 2018 Y PUBLICADO EN EL PERIODICO OFICIAL DEL ESTADO DE OAXACA EL 09 DE JUNIO DEL AÑO 2018.

VO. BO.

MARTHA EDITH YOLANDA MARTÍNEZ LÓPEZ
 SECRETARIA DE LA SECRETARIA DE DESARROLLO SOCIAL Y HUMANO
 Y PRESIDENTE SUPLENTE DEL FIDELCOMISO

ELABORÓ

C.P. ARMANDO SOSA GARCÍA
 DIRECTOR ADMINISTRATIVO
 SECRETARIA DE DESARROLLO SOCIAL Y HUMANO

**SECRETARÍA DE DESARROLLO SOCIAL Y HUMANO
FIDEICOMISO MENORES DE SANTIAGO XOCHILTEPEC, OAXACA
CONTRATO 3602930221 SCOTIABANK
ESTADO DE RESULTADO DEL 01 AL 31 DE ENERO DEL 2019**

INGRESOS:	IMPORTE
INTERESES GENERADOS	4,092.44
UTILID. COB. X VTA DE INV. EN SOC.	461.41
TOTAL	4,553.85
EGRESOS	
GASTOS DE ADMINISTRACIÓN	3,705.67
HONORARIOS FIDUCIARIA	3,194.54
IVA PAGO DE HONORARIOS	511.13
OTROS GASTOS	0.00
TOTAL GASTOS DE ADMINISTRACIÓN	3,705.67
GASTOS DE OPERACIÓN	0.00
PAGO DE BECAS A BENEFICIARIOS	0.00
TOTAL GASTOS DE OPERACIÓN	0.00
TOTAL DE GASTOS	3,705.67
RESULTADO DEL EJERCICIO	\$848.18

CON FUNDAMENTO EN EL ACUERDO DELEGATORIO DE FECHA 30 DE MAYO DEL AÑO 2018 Y PUBLICADO EN EL BO. PERIODICO OFICIAL DEL ESTADO DE OAXACA EL 09 DE JUNIO DEL AÑO 2018 EN EL TOMO C No. 13 PAG. 2-SÉXTA

SECCIÓN. **MTRA. EDITH YOLANDA MARTÍNEZ LÓPEZ**
TITULAR DE LA SECRETARÍA DE DESARROLLO SOCIAL Y HUMANO Y PRESIDENTE SUPLENTE DEL FIDEICOMISO

ELABORÓ

C.P. ARMANDO SOSA GARCÍA
DIRECTOR ADMINISTRATIVO
SECRETARÍA DE DESARROLLO SOCIAL Y HUMANO

TLALIXTAC DE CABRERA, OAXACA A 31 DE ENERO DEL 2019.

SECRETARÍA DE DESARROLLO SOCIAL Y HUMANO
 FIDELCOMISO MENORES DE SANTIAGO XOCHILTEPEC, OAXACA
 CONTRATO 3602930221 SCOTIABANK
 ESTADO DE RESULTADO DEL 01 AL 28 DE FEBRERO DEL 2019

INGRESOS:	
INTERESES GENERADOS	3,361.40
UTILIDAD COB. X VTA DE INV. EN SOC.	499.55
TOTAL	3,860.95

EGRESOS	3,705.67
GASTOS DE ADMINISTRACIÓN	
HONORARIOS FIDUCIARIA	3,194.54
IVA PAGO DE HONORARIOS	511.13
OTROS GASTOS	0.00
TOTAL GASTOS DE ADMINISTRACIÓN	3,705.67
GASTOS DE OPERACIÓN	
PAGO DE BECAS A BENEFICIARIOS	
TOTAL GASTOS DE OPERACIÓN	0.00
TOTAL DE GASTOS	3,705.67

RESULTADO DEL EJERCICIO **\$155.28**

TLALIXTAC DE CABRERA, OAXACA A 28 DE FEBRERO DEL 2019.

CON FUNDAMENTO EN EL ACUERDO DELEGATORIO DE FECHA 30 DE MAYO DEL AÑO 2018 Y PUBLICADO EN EL PERIÓDICO OFICIAL DEL ESTADO DE OAXACA EL 08 DE JUNIO DEL AÑO 2018 EN EL TOMO C. **MATERIA EDITA Y EXTE** SECRETARÍA DE LA SECRETARÍA DE DESARROLLO SOCIAL Y HUMANO Y PRESIDENTE SUPLENTE DEL FIDELCOMISO

ELABORÓ **C.P. ARMANDO SOSA GARCÍA**
 DIRECTOR ADMINISTRATIVO
 SECRETARÍA DE DESARROLLO SOCIAL Y HUMANO

SECRETARÍA DE DESARROLLO SOCIAL Y HUMANO
FIDEICOMISO MENORES DE SANTIAGO XOCHILTEPEC, OAXACA
CONTRATO 3602930221 SCOTIABANK
ESTADO DE RESULTADO DEL 01 AL 31 DE MARZO DEL 2019

INGRESOS:	IMPORTE
INTERESES GENERADOS	3,478.65
UTILID. COB. X VTA DE INV. EN SOC.	515.97
TOTAL	3,994.62
<hr/>	
EGRESOS	3,705.67
GASTOS DE ADMINISTRACIÓN	
HONORARIOS FIDUCIARIA	3,194.54
IVA PAGO DE HONORARIOS	511.13
OTROS GASTOS	0.00
TOTAL GASTOS DE ADMINISTRACIÓN	3,705.67
GASTOS DE OPERACIÓN	
PAGO DE BECAS A BENEFICIARIOS	0.00
TOTAL GASTOS DE OPERACIÓN	0.00
<hr/>	
TOTAL DE GASTOS	3,705.67
<hr/>	
RESULTADO DEL EJERCICIO	\$288.95

TLALIXTAC DE CABRERA, OAXACA A 31 DE MARZO DEL 2019.

ELABORÓ

C.P. ARMANDO SOSA GARCÍA
DIRECTOR ADMINISTRATIVO

SECRETARÍA DE DESARROLLO SOCIAL Y HUMANO

CON FUNDAMENTO EN EL ACUERDO DELEGATORIO DE FECHA 30 DE MAYO, 2018 DEL AÑO 2018 Y PUBLICADO EN EL PERIODICO OFICIAL DEL ESTADO DE OAXACA EL 09 DE JUNIO DEL AÑO 2018 EN EL TOMO C M. RA EDITH YOLANDA MARTINEZ LÓPEZ SECRETARÍA DE LA SECRETARÍA DE DESARROLLO SOCIAL Y HUMANO Y PRESIDENTE SUPLENTE DEL FIDEICOMISO

SECRETARIA DE DESARROLLO SOCIAL Y HUMANO
FIDEICOMISO "MENORES DE SANTIAGO XOCHILTEPEC, OAXACA"
CONCILIACIÓN BANCARIA AL 31 DE ENERO DEL 2019

SALDO SEGÚN ESTADO DE CUENTA

864,837.94

SALDO SEGÚN LIBROS

864,837.94

FIDEICOMISO "MENORES DE SANTIAGO XOCHILTEPEC, OAXACA"
CONCILIACIÓN BANCARIA AL 28 DE FEBRERO DEL 2019.

SALDO SEGÚN ESTADO DE CUENTA

864,993.22

SALDO SEGÚN LIBROS

864,993.22

FIDEICOMISO "MENORES DE SANTIAGO XOCHILTEPEC, OAXACA"
CONCILIACIÓN BANCARIA AL 31 DE MARZO DEL 2019

SALDO SEGÚN ESTADO DE CUENTA

865,282.17

SALDO SEGÚN LIBROS

865,282.17

CON FUNDAMENTO EN EL ACUERDO
DELEGATORIO DE FECHA 30 DE MAYO
DEL AÑO 2018 Y PUBLICADO EN EL
PERIÓDICO OFICIAL DEL ESTADO DE
OAXACA EL 09 DE JUNIO DEL AÑO 2018,
EN EL TOMO C No. 23 PAG. 2 SEXTA
SECCIÓN.

Vo.Bo.

MTRA. EDITH YOLANDA MARTÍNEZ LÓPEZ
TITULAR DE LA SECRETARÍA DE DESARROLLO SOCIAL Y HUMANO
Y PRESIDENTE SUPLENTE DEL FIDEICOMISO

TLALIXTAC DE CABRERA, OAXACA A 31 DE MARZO DEL 2019.

ELABORÓ

C.P. ARMANDO SOSA GARCÍA
DIRECTOR ADMINISTRATIVO
SECRETARÍA DE DESARROLLO SOCIAL Y HUMANO



Oaxaca

JUNTOS CONSTRUIAMOS EL CAMBIO

SEDESOPH
Secretaría de Desarrollo
Social y Humano

Gobierno del Estado

SECRETARÍA DE DESARROLLO SOCIAL Y HUMANO
FIDEICOMISO "MENORES DE SANTIAGO XOCHILTEPEC, OAXACA"
RESULTADO DEL EJERCICIO POR MES
DEL 01 DE ENERO AL 31 DE MARZO DEL 2019

CONCEPTO	SALDO INICIAL	ENERO	FEBRERO	MARZO	TOTAL
INGRESOS:					
SALDO INICIAL AL 01 DE ENERO 2019	863,989.76				
INTERESES GENERADOS		4,092.44	3,361.40	3,478.65	10,932.49
UTILID. COB. X VTA DE INV EN SOC		461.41	499.55	515.97	1,476.93
TOTAL INGRESOS	863,989.76	4,553.85	3,860.95	3,994.62	12,409.42
EGRESOS					
GASTOS DE ADMINISTRACIÓN					
HONORARIOS FIDUCIARIA		3,194.54	3,194.55	3,194.54	9,583.63
IVA PAGO DE HONORARIOS		511.13	511.13	511.13	1,533.39
TOTAL GASTOS DE ADMINISTRACIÓN		3,705.67	3,705.68	3,705.67	11,117.02
GASTOS DE OPERACIÓN					
PAGO DE BECAS A LOS BENEFICIARIOS					
TOTAL DE GASTOS DE OPERACIÓN		0.00	0.00	0.00	0.00
TOTAL EGRESOS		3,705.67	3,705.68	3,705.67	11,117.02
RESULTADO DEL EJERCICIO		848.18	155.27	288.95	1,292.40

TLALIXTAC DE CABRERA, OAXACA A 31 DE MARZO DEL 2019.

ELABORÓ

C.P. ARMANDO SOSA GARCÍA
DIRECTOR ADMINISTRATIVO

SECRETARÍA DE DESARROLLO SOCIAL Y HUMANO

CON FUNDAMENTO EN EL ACUERDO DELEGATORIO DE FECHA 30 DE MAYO DEL AÑO 2018 Y PUBLICADO EN EL BOLETÍN PERIODICO OFICIAL DEL ESTADO DE OAXACA EL 09 DE JUNIO DEL AÑO 2018.

EN EL TOMO C
MICAÉLA EDITH YUCANDA MARTÍNEZ LÓPEZ
SECCIÓN
TITULAR DE LA SECRETARÍA DE DESARROLLO SOCIAL Y HUMANO
Y PRESIDENTE SUPLENTE DEL FIDEICOMISO



SECRETARÍA DE DESARROLLO SOCIAL Y HUMANO
FIDEICOMISO "MENORES DE SANTIAGO XOCHILTEPEC, OAXACA"
CONTRATO 360293021 SCOTIABANK
RESULTADO DEL EJERCICIO ENERO-MARZO 2019.

CONCEPTO	SALDO INICIAL	ENERO	FEBRERO	MARZO	TOTAL
INGRESOS:					
SALDO INICIAL AL 01 DE ENERO DEL 2019	863,989.76				863,989.76
INTERESES GENERADOS		4,092.44	3,361.40	3,478.65	10,932.49
UTILIDAD. COB. X VTA DE INV EN SOC		461.41	499.55	515.97	1,476.93
TOTAL INGRESOS	863,989.76	4,553.85	3,860.95	3,994.62	876,399.18
EGRESOS					
GASTOS DE ADMINISTRACIÓN					
HONORARIOS FIDUCIARIA		3,194.54	3,194.54	3,194.54	9,583.62
IVA PAGO DE HONORARIOS		511.13	511.13	511.13	1,533.39
TOTAL GASTOS DE ADMINISTRACIÓN		3,705.67	3,705.67	3,705.67	11,117.01
GASTOS DE OPERACIÓN					
PAGO DE BECAS A LOS BENEFICIARIOS		0.00	0.00	0.00	0.00
TOTAL DE GASTOS DE OPERACIÓN		0.00	0.00	0.00	0.00
TOTAL EGRESOS		3,705.67	3,705.67	3,705.67	11,117.01
RESULTADO DEL EJERCICIO		848.18	155.28	288.95	865,282.17
SALDOS	863,989.76	864,837.94	864,993.22	865,282.17	

TLALIXTAC DE CABRERA, OAXACA A 31 DE MARZO DEL 2019.

ELABORO

CON FUNDAMENTO EN EL ACUERDO DELEGATORIO DE FECHA 30 DE MAYO DEL AÑO 2018 Y PUBLICADO EN EL PERIODICO OFICIAL DEL ESTADO DE OAXACA EL 08 DE JUNIO DEL AÑO 2018 EN EL TOMO C No. 23 PÁG. 2870A

MTRA. EDITH YOLANDA MARTÍNEZ LÓPEZ
TITULAR DE LA SECRETARÍA DE DESARROLLO SOCIAL Y HUMANO
Y PRESIDENTE SUPLENTE DEL FIDEICOMISO

C.P. ARMANDO SOSA GARCÍA
DIRECTOR ADMINISTRATIVO
SECRETARÍA DE DESARROLLO SOCIAL Y HUMANO



**SECRETARÍA DE DESARROLLO SOCIAL Y HUMANO
FIDEICOMISO MENORES DE SANTIAGO XOCHILTEPEC, OAXACA
CONTRATO: 360293021 SCOTIABANK
AUXILIAR DE BANCOS ENERO 2019**

FECHA	CONCEPTO	DEBE	HABER	SALDO
	SALDO INICIAL			863,989.76
31/01/2019	INTERESES GENERADOS	4,092.44		868,082.20
31/01/2019	PAGO DE HONORARIOS ENERO		3,194.54	864,887.66
31/01/2019	IVA DE HONORARIOS ENERO		511.13	864,376.53
31/01/2019	INT.CO.B. X VTA DE INV. EN SOC.	461.41		864,837.94
	PAGO DE BECAS			864,837.94
	SALDO AL 31 DE ENERO DEL 2019	4,553.85	3,705.67	864,837.94

TLALIXTAC DE CABRERA, OAXACA A 31 DE ENERO DEL 2019.

CON FUNDAMENTO EN EL ACUERDO DELEGATORIO DE FECHA 30 DE MAYO Vo. Bo. DEL AÑO 2018 Y PUBLICADO EN EL PERIODICO OFICIAL DEL ESTADO DE OAXACA EL 09 DE JUNIO DEL AÑO 2018 EN EL TOMO C No. 23 PÁG. SEXTA

MITRA: EDITH YOLANDA MARTÍNEZ LÓPEZ
TITULAR DE LA SECRETARÍA DE DESARROLLO SOCIAL Y HUMANO Y PRESIDENTE SUPLENTE DEL FIDEICOMISO

ELABORÓ


C.P. ARMANDO SOSA GARCÍA
DIRECTOR ADMINISTRATIVO
SECRETARÍA DE DESARROLLO SOCIAL Y HUMANO

SECRETARIA DE DESARROLLO SOCIAL Y HUMANO
FIDEICOMISO MENORES DE SANTIAGO XOCHILTEPEC, OAXACA
CONTRATO: 360293021 SCOTIABANK
AUXILIAR DE BANCOS FEBRERO 2019

FECHA	CONCEPTO	DEBE	HABER	SALDO
28/02/2019	SALDO INICIAL			864,837.94
28/02/2019	INTERESES GENERADOS	3,361.40		868,199.34
28/02/2019	PAGO DE HONORARIOS FEBRERO		3,194.54	865,004.80
28/02/2019	IVA DE HONORARIOS FEBRERO		511.13	864,493.67
28/02/2019	INT. COB. X VTA DE INV. EN SOC.	499.55		864,993.22
	PAGO DE BECAS			864,993.22
	SALDO AL 28 DE FEBRERO DEL 2018	3,860.95	3,705.67	864,993.22

TLALIXTAC DE CABRERA, OAXACA A 28 DE FEBRERO DEL 2019.

CON FUNDAMENTO EN EL ACUERDO V. Bo.
DELEGATORIO DE FECHA 30 DE MAYO
DEL AÑO 2018 Y PUBLICADO EN EL
PERIODICO OFICIAL DEL ESTADO DE
OAXACA EL 09 DE JUNIO DE 2018.
EN EL TOMO C. No. 23 PAG. 2 SEXTA
SECCION.
MTRA. EDITH YOLANDA MARTÍNEZ LÓPEZ
TITULAR DE LA SECRETARÍA DE DESARROLLO SOCIAL Y HUMANO
Y PRESIDENTE SUPLENTE DEL FIDEICOMISO



ELABORÓ
C.P. ARMANDO SOSA GARCÍA
DIRECTOR ADMINISTRATIVO
SECRETARÍA DE DESARROLLO SOCIAL Y HUMANO

SECRETARÍA DE DESARROLLO SOCIAL Y HUMANO
FIDEICOMISO MENORES DE SANTIAGO XOCHILTEPEC, OAXACA
CONTRATO: 360293021 SCOTIABANK
AUXILIAR DE BANCOS MARZO 2019

FECHA	CONCEPTO	DEBE	HABER	SALDO
	SALDO INICIAL			864,993.22
31/03/2019	INTERESES GENERADOS	3,478.65		868,471.87
31/03/2019	PAGO DE HONORARIOS MARZO		3,194.54	865,277.33
31/03/2019	IVA DE HONORARIOS MARZO		511.13	864,766.20
31/03/2019	INT.CO.B. X VTA DE INV. EN SOC.	515.97		865,282.17
	PAGO DE BECAS			865,282.17
	SALDO AL 31 DE MARZO DEL 2019	3,994.62	3,705.67	865,282.17

TLAIXTAC DE CABRERA, OAXACA A 31 DE MARZO DEL 2019.

CON FUNDAMENTO EN EL ACUERDO DELEGATORIO DE FECHA 30 DE MAYO DEL AÑO 2018 Y PUBLICADO EN EL PERIODICO OFICIAL DEL ESTADO DE OAXACA EL 09 DE JUNIO DEL AÑO 2018 EN EL TOMO C.No. 23 PAG. 2 SEXTA SECCIÓN.

[Signature]
Vo. Bo.

MITRA: EDITH YOLANDA MARTÍNEZ LÓPEZ
TITULAR DE LA SECRETARÍA DE DESARROLLO SOCIAL Y HUMANO
Y PRESIDENTE SUPLENTE DEL FIDEICOMISO

[Signature]
ELABORÓ

C.P. ARMANDO SOSA GARCÍA
DIRECTOR ADMINISTRATIVO
SECRETARÍA DE DESARROLLO SOCIAL Y HUMANO

GOBIERNO DEL ESTADO DE OAXACA
 AVENIDA INDEPENDENCIA NUM 801
 CENTRO
 OAXACA
 OAXACA, MX
 C.P. 68000

Estado de Cuenta Fiduciario

Contrato 360293021
 Subcontrato 0

Fecha de Corte 28/Feb/19
 Período 01/Feb/19- 28/Feb/19
 Días del período 28

R.F.C. Cliente	GEO621201KIA	PUEBLA
Plaza que lo atiende	PUEBLA	División Fiduciaria
Teléfono	222 2291414 35757	39 Poniente # 3302 P-1
Correo Electrónico	REVISAR GASTOS DE COBRANZA	El Vergel
R.F.C.	SIN9412025I4	72400 PUEBLA MEX

FID MENORES DE SANTIAGO XOCHILTEPEC

Resumen Valor Patrimonial M.N.

Intermediarios Bursátiles	Período Anterior	Período Actual	% Participación/ Total Patrimonio
Mercado de capitales	0.00	0.00	0.00
Mercado de dinero	0.00	0.00	0.00
Sociedades de Inversión	0.00	0.00	0.00
Remanente de efectivo	0.00	0.00	0.00
Total Intermed. Bursátiles	0.00	0.00	0.00
Bancos			
Sociedades de Inversión	864,715.18	864,868.06	99.99
Plazo	0.00	0.00	0.00
Vista	122.76	125.16	0.01
Total Bancos	864,837.94	864,993.22	100.00
Total Cartera de Inversión	864,837.94	864,993.22	100.00
Total Otros Bienes	0.00	0.00	0.00
Total Valor Patrimonial	864,837.94	864,993.22	100.00

Resumen de Movimientos de Efectivo M.N.

Resumen Fiscal M.N.

Depósitos	0.00	Del Período	
Retiros	0.00	I.V.A.	511.13
Intereses/Premios	499.55	Intereses	499.55
Dividendos/Pago de Cupón/Ut.	0.00	I.S.R.	0.00
Comisiones	3,194.54	Acumulado del ejercicio	
		I.V.A.	998.70
		Intereses	960.96
		I.S.R.	0.00

Resumen Adeudo de Honorarios Fiduciarios M.N.

Honorarios	Gastos de Cobranza	I.V.A.	Total
3,194.54	0.00	511.13	3,705.67

Si su pago ya fue realizado favor de hacer caso omiso de este aviso

Detalle de Cartera de Inversión M.N.

Cto-Inversión	Pzo T-Ant	Tasa	Fecha-Ven T-Act	Emisión Valor en Libros	Costo-Unitario Valor de Mercado	Precio de Mercado Plus/Minus
SUC. SCOTIABANK INVERLAT						
Sociedades de inversión						
1239078				SCOTIAG M2 0	2.669311	3.098242
	280350		279148	745,132.82	864,868.06	119,735.24
Total Sociedades de inversión				745,132.82	864,868.06	119,735.24
Total Plazo				0.00	0.00	
Vista						
1239078				CTACHEQUES 0 0		
				1.23	1.23	
2177412				CTACHEQUES 0 0		
				123.93	123.93	
Total Vista				125.16	125.16	
Total SUC. SCOTIABANK INVERLAT				745,257.98	864,993.22	119,735.24
Total Cartera de Inversión				745,257.98	864,993.22	119,735.24

Detalle de Movimientos M.N.

Concepto	Fecha-Op	Fecha-Liq	Títulos	Precio	Cargos	Abonos	Saldo
Saldo Inicial							65.89
VENTA DE SIID. SCOTIAG M2 0 ~: 1202U A UN PRECIO DE 3.0849							
	01-02-19		1202	3.084913	3,208.51		3,274.40
UTILIDAD SCOTIAG M2 0 ~: 1202U A UN PRECIO DE 3.0849							
	01-02-19		1202	3.084913	499.55		3,773.95
PAGO ANTICIPADO DE HONORARIOS FIDUCIARIOS							
	01-02-19					3,194.54	579.41
IVA 16% DE HONORARIOS							
	01-02-19					511.13	68.28
INV. CUENTA DE CHEQUES							
	01-02-19					2.40	65.88
Totales					3,708.06	3,708.07	

Retención del ISR: De conformidad con la Legislación Fiscal, a partir del 1 de Enero de 2010 se aplicara la Tasa Anual de .60% por concepto de Retención del ISR sobre los Intereses gravados que usted obtenga.

Gastos de Cobranza: Para el cálculo de Gastos de Cobranza sobre honorarios pendientes de pago cuyo periodo de gracia de 30 días ha sido excedido, se aplica dos veces la TIIE publicada por el Banco de México. E-mail de contacto: cobfiduciario@scotiabank.com.mx

Revaluación: Se realiza con base en el INPC publicado por el Banco de México por el periodo a revaluar.

Ya puede consultar, imprimir o exportar su factura electrónica de honorarios fiduciarios a través del portal de Internet de Scotiabank. Favor de contactar a su Ejecutivo de Admon. Fiduciaria para conocer los folios de facturas. Actualice sus datos fiscales con nosotros. Nuestro Aviso de Privacidad ha cambiado, puede consultarlo en nuestra página electrónica www.scotiabank.com.mx

ABREVIATURAS:

C.P.- Código Postal
C.R.- Centro de Reparto
Dls.- Dólares
Fecha-Liq.- Fecha de Liquidación
Fecha-Op.- Fecha de la Operación
Ut.- Utilidades

Fecha-Ven.- Fecha de Vencimiento
Intermed.- Intermediario
I.S.R.- Impuesto Sobre la Renta
I.V.A.- Impuesto al Valor Agregado
Minus.- Minusvalía

M.N.- Moneda Nacional
Pzo.- Plazo
Plus.- Plusvalía
T-Act.- Número de títulos del periodo Actual
T-Ant.- Número de títulos del periodo Anterior

GOBIERNO DEL ESTADO DE OAXACA
 AVENIDA INDEPENDENCIA NUM 801
 CENTRO
 OAXACA
 OAXACA, MX
 C.P. 68000

Estado de Cuenta Fiduciario

Contrato 360293021
 Subcontrato 0

Fecha de Corte 31/Ene/19
 Período 01/Ene/19- 31/Ene/19
 Días del período 31

R.F.C. Cliente	GEO621201KIA	PUEBLA
Plaza que lo atiende	PUEBLA	División Fiduciaria
Teléfono	222 2291414 35757	39 Poniente # 3302 P-1
Correo Electrónico	REVISAR GASTOS DE COBRANZA	El Vergel
R.F.C.	SIN9412025I4	72400 PUEBLA MEX

FID MENORES DE SANTIAGO XOCHILTEPEC

Resumen Valor Patrimonial M.N.

Intermediarios Bursátiles	Período Anterior	Período Actual	% Participación/ Total Patrimonio
Mercado de capitales	0.00	0.00	0.00
Mercado de dinero	0.00	0.00	0.00
Sociedades de Inversión	0.00	0.00	0.00
Remanente de efectivo	0.00	0.00	0.00
Total Intermed. Bursátiles	0.00	0.00	0.00
Bancos			
Sociedades de Inversión	863,868.55	864,715.18	99.99
Plazo	0.00	0.00	0.00
Vista	121.21	122.76	0.01
Total Bancos	863,989.76	864,837.94	100.00
Total Cartera de Inversión	863,989.76	864,837.94	100.00
Total Otros Bienes	0.00	0.00	0.00
Total Valor Patrimonial	863,989.76	864,837.94	100.00

Resumen de Movimientos de Efectivo M.N.

Resumen Fiscal M.N.

Depósitos	0.01	Del Período	
Retiros	0.00	I.V.A.	487.57
Intereses/Premios	461.41	Intereses	461.41
Dividendos/Pago de Cupón/Ut.	0.00	I.S.R.	0.00
Comisiones	3,047.34	Acumulado del ejercicio	
		I.V.A.	487.57
		Intereses	461.41
		I.S.R.	0.00

Resumen Adeudo de Honorarios Fiduciarios M.N.

Honorarios	Gastos de Cobranza	I.V.A.	Total
3,194.54	0.00	511.13	3,705.67

Si su pago ya fue realizado favor de hacer caso omiso de este aviso

Detalle de Cartera de Inversión M.N.

Cto-Inversión	Pzo	Tasa	Fecha-Ven	Emisión	Costo-Unitario	Precio de Mercado
T-Ant.			T-Act	Valor en Libros	Valor de Mercado	Plus/Minus
SUC. SCOTIABANK INVERLAT						
Sociedades de inversión						
1239078				SCOTIAG M2 0	2.669311	3.084413
	281502		280350	748,341.33	864,715.18	116,373.85
Total Sociedades de inversión				748,341.33	864,715.18	116,373.85
Total Plazo				0.00	0.00	
Vista						
1239078				CTACHEQUES 0 0		
				1.23	1.23	
2177412				CTACHEQUES 0 0		
				121.53	121.53	
Total Vista				122.76	122.76	
Total SUC. SCOTIABANK INVERLAT				748,464.09	864,837.94	116,373.85
Total Cartera de Inversión				748,464.09	864,837.94	116,373.85

Detalle de Movimientos M.N.

Concepto	Fecha-Op	Fecha-Liq	Títulos	Precio	Cargos	Abonos	Saldo
Saldo Inicial							65.88
VENTA DE SIID. SCOTIAG M2 0 ~: 1152U A UN PRECIO DE 3.0698							
	02-01-19		1152	3.069843	3,075.05		3,140.93
UTILIDAD SCOTIAG M2 0 ~: 1152U A UN PRECIO DE 3.0698							
	02-01-19		1152	3.069843	461.41		3,602.34
INV. CUENTA DE CHEQUES							
	02-01-19					1.55	3,600.79
PAGO ANTICIPADO DE HONORARIOS FIDUCIARIOS							
	02-01-19					3,047.34	553.45
IVA 16% DE HONORARIOS							
	02-01-19					487.57	65.88
ACTUALIZACION DE SALDOS ACTUALIZACION DE SALDOS							
	18-01-19				0.01		65.89
Totales					3,536.47	3,536.46	

Retención del ISR: De conformidad con la Legislación Fiscal, a partir del 1 de Enero de 2010 se aplicara la Tasa Anual de .60% por concepto de Retención del ISR sobre los Intereses gravados que usted obtenga.

Gastos de Cobranza: Para el cálculo de Gastos de Cobranza sobre honorarios pendientes de pago cuyo periodo de gracia de 30 días ha sido excedido, se aplica dos veces la TIIE publicada por el Banco de México. E-mail de contacto: cobfiduciario@scotiabank.com.mx

Revaluación: Se realiza con base en el INPC publicado por el Banco de México por el periodo a revaluar.

Ya puede consultar, imprimir o exportar su factura electrónica de honorarios fiduciarios a través del portal de Internet de Scotiabank. Favor de contactar a su Ejecutivo de Admon. Fiduciaria para conocer los folios de facturas. Actualice sus datos fiscales con nosotros. Nuestro Aviso de Privacidad ha cambiado, puede consultarlo en nuestra página electrónica www.scotiabank.com.mx

ABREVIATURAS:

C.P.- Código Postal
C.R.- Centro de Reparto
Dlls.- Dólares
Fecha-Liq.- Fecha de Liquidación
Fecha-Op.- Fecha de la Operación
Ut.- Utilidades

Fecha-Ven.- Fecha de Vencimiento
Intermed.- Intermediario
I.S.R.- Impuesto Sobre la Renta
I.V.A.- Impuesto al Valor Agregado
Minus.- Minusvalía

M.N.- Moneda Nacional
Pzo.- Plazo
Plus.- Plusvalía
T-Act.- Número de títulos del periodo Actual
T-Ant.- Número de títulos del periodo Anterior

GOBIERNO DEL ESTADO DE OAXACA
 AVENIDA INDEPENDENCIA NUM 801
 CENTRO
 OAXACA
 OAXACA, MX
 C.P. 68000

Estado de Cuenta Fiduciario

Contrato 360293021
 Subcontrato 0

Fecha de Corte 31/mar/19
 Periodo 01/mar/19-31/mar/19
 Días del Periodo 31

R.F.C. Cliente	GEO621201KIA	PUEBLA
Plaza que lo atiende	PUEBLA	División Fiduciaria
Teléfono	222 2291414 35757	39 Poniente # 3302 P-1
Correo Electrónico	REVISAR GASTOS DE COBRANZA	El Vergel
R.F.C.	SIN9412025I4	72400 PUEBLA MEX

FID MENORES DE SANTIAGO XOCHILTEPEC

Resumen Valor Patrimonial M.N.

	Periodo Anterior	Periodo Actual	% Participación/ Total Patrimonio
Intermediarios Bursátiles			
Mercado de Capitales	0.00	0.00	0.00
Mercado de Dinero	0.00	0.00	0.00
Sociedades de Inversión	0.00	0.00	0.00
Remanente de Efectivo	0.00	0.00	0.00
Total Intermediarios Bursátiles	0.00	0.00	0.00
Bancos			99.99
Sociedades de Inversión	864,868.06	865,157.01	0.00
Plazo	0.00	0.00	0.01
Vista	125.16	125.16	
Total Bancos	864,993.22	865,282.17	100.00
Total Cartera de Inversión	864,993.22	865,282.17	100.00
Total Otros Bienes	0.00	0.00	0.00
Total Valor Patrimonial	864,993.22	865,282.17	100.00

Resumen de Movimientos de Efectivo M.N.

Resumen Fiscal M.N.

Depósitos	0.00	Del Periodo	
Retiros	0.00	I.V.A.	511.13
Intereses/Premios	515.97	Intereses	515.97
Dividendos/Pago de Cupón/Ut.	0.00	I.S.R.	0.00
Comisiones	3,194.54	Acumulado del Ejercicio	
		I.V.A.	1,509.83
		Intereses	1,476.93
		I.S.R.	0.00

Resumen de Adeudo de Honorarios Fiduciarios M.N.

Honorarios	Gastos de Cobranza	I.V.A.	Total
0.00	0.00	0.00	0.00

Si su pago ya fué realizado favor de hacer caso omiso de este aviso

Detalle de Cartera de Inversión M.N.

Cto_Inversión	Pzo T_Ant	Tasa	Fecha_Ven T_Act	Emisión Valor en Libros	Costo_Unitario Valor de Mercado	Precio de Mercado Plus/Minus
SUC. SCOTIABANK INVERLAT						
Sociedades de inversión						
1239078				SCOTIAG M2 0	2.669311	3.112613
279148			277952	741,940.32	865,157.01	123,216.69
Total Sociedades de inversión				741,940.32	865,157.01	123,216.69
Vista						
1239078				CTACHEQUES 0 0	0.010000	0.000000
123			123	1.23	1.23	0.00
2177412				CTACHEQUES 0 0	0.010000	0.000000
12393			12393	123.93	123.93	0.00
Total Vista				125.16	125.16	0.00
Total SUC. SCOTIABANK INVERLAT				742,065.48	865,282.17	123,216.69
Total cartera de inversión				742,065.48	865,282.17	123,216.69

Detalle de Movimientos M.N.

Concepto	Fecha_Op	Fecha_Liq	Títulos	Precio	Cargos	Abonos	Saldo
Saldo Inicial							65.88
VENTA DE SIID. SCOTIAG M2 0 ~: 1196U A UN PRECIO DE 3.1007							
05/03/2019	15/09/1910		1196	3.100724	3,192.50	0.00	3,258.38
UTILIDAD SCOTIAG M2 0 ~: 1196U A UN PRECIO DE 3.1007							
05/03/2019	15/09/1910		1196	3.100724	515.97	0.00	3,774.35
PAGO ANTICIPADO DE HONORARIOS FIDUCIARIOS							
05/03/2019	15/09/1910				0.00	3,194.54	579.81
IVA 16% DE HONORARIOS							
05/03/2019	15/09/1910				0.00	511.13	68.68
Totales					3,708.47	3,705.67	68.68

Retención del ISR: De conformidad con la Legislación Fiscal, a partir del 1 de Enero de 2010 se aplicara la Tasa Anual de .60% por concepto de Retención del ISR sobre los Intereses gravados que usted obtenga.

Gastos de Cobranza: Para el cálculo de Gastos de Cobranza sobre honorarios pendientes de pago cuyo período de gracia de 30 días ha sido excedido, se aplica dos veces la TIE publicada por el Banco de México. E-mail de contacto: cobfiduciario@scotiabank.com.mx

Revaluación: Se realiza con base en el INPC publicado por el Banco de México por el período a revaluar.
Ya puede consultar, imprimir o exportar su factura electrónica de honorarios fiduciarios a través del portal de Internet de Scotiabank. Favor de contactar a su Ejecutivo de Admon. Fiduciaria para conocer los folios de facturas. Actualice sus datos fiscales con nosotros. Nuestro Aviso de Privacidad ha cambiado, puede consultarlo en nuestra página electrónica www.scotiabank.com.mx

ABREVIATURAS:

C.P.- Código Postal	Fecha-Ven.- Fecha de Vencimiento	M.N.- Moneda Nacional
C.R.- Centro de Reparto	Intermed.- Intermediario	Pzo.- Plazo
Dls.- Dólares	I.S.R.- Impuesto Sobre la Renta	Plus.- Plusvalía
Fecha_Liq.- Fecha de Liquidación	I.V.A.- Impuesto al Valor Agregado	T_Act.- Número de títulos del período Actual
Fecha_Op.- Fecha de la Operación	Minus.- Minusvalía	T_Ant.- Número de títulos del período Anterior
Ut.- Utilidades		

Retención del ISR:	De conformidad con la Legislación Fiscal, a partir del 1 de Enero de 2010 se aplicara la Tasa Anual de .60% por concepto de Retención del ISR sobre los Intereses gravados que usted obtenga.
Gastos de Cobranza:	Para el cálculo de Gastos de Cobranza sobre honorarios pendientes de pago cuyo período de gracia de 30 días ha sido excedido, se aplica dos veces la TIIIE publicada por el Banco de México. E-mail de contacto: cobfiduciario@scotiabank.com.mx
Revaluación:	Se realiza con base en el INPC publicado por el Banco de México por el período a revaluar. Ya puede consultar, imprimir o exportar su factura electrónica de honorarios fiduciarios a través del portal de Internet de Scotiabank. Favor de contactar a su Ejecutivo de Admon. Fiduciaria para conocer los folios de facturas. Actualice sus datos fiscales con nosotros. Nuestro Aviso de Privacidad ha cambiado, puede consultarlo en nuestra página electrónica www.scotiabank.com.mx

ABREVIATURAS:

C.P.- Código Postal	Fecha-Ven.- Fecha de Vencimiento	M.N.- Moneda Nacional
C.R.- Centro de Reparto	Intermed.- Intermediario	Pzo.- Plazo
Dls.- Dólares	I.S.R.- Impuesto Sobre la Renta	Plus.- Plusvalía
Fecha_Liq.- Fecha de Liquidación	I.V.A.- Impuesto al Valor Agregado	T_Act.- Número de títulos del período Actual
Fecha_Op.- Fecha de la Operación	Minus.- Minusvalía	T_Ant.- Número de títulos del período Anterior
U.L.- Utilidades		



GOBIERNO DEL ESTADO
DE OAXACA

9.- LEY DE DISCIPLINA FINANCIERA DE LAS ENTIDADES FEDERATIVAS Y LOS MUNICIPIOS

La Ley de Disciplina Financiera tiene la observancia de los principios y las disposiciones en materia de responsabilidad hacendaria y financiera, la aplicación de reglas y criterios en el manejo de los recursos y contratación de obligaciones por los Entes Públicos; asegurando así a una gestión responsable y sostenible de sus finanzas públicas, generando condiciones favorables para el crecimiento económico y el empleo y la estabilidad del sistema financiero.

Las Entidades Federativas y los Ayuntamientos deberán generar Balances Presupuestarios Sostenibles.

El objetivo de la Ley de Disciplina Financiera es promover finanzas públicas locales sostenibles, a través de reglas de disciplina financiera, el uso responsable de la deuda pública, así como el registro para inscribir y transparentar la totalidad de las obligaciones, entre otras medidas; en informe estamos dando cumplimiento a la Ley de Disciplina financiera presentando los siguientes reportes que la propia Ley establece:

- Balance Presupuestario
- Informe Analítico de la Deuda y Otros Pasivos (A)
- Informe Analítico de la Deuda y Otros Pasivos (B)
- Informe Analítico de Obligaciones Diferentes de Financiamiento
- Estado Analítico de Ingresos Detallado
- Estado Analítico del Presupuesto de Egresos Detallado (Clasificación por Objeto del Gasto)
- Estado Analítico del Presupuesto de Egresos Detallado (Clasificación Administrativa)
- Estado Analítico del Presupuesto de Egresos Detallado (Clasificación Funcional)
- Estado Analítico del Presupuesto de Egresos Detallado (Clasificación de Servicios Personales por Categoría)
- Informe sobre estudios actuariales

GOBIERNO ESTATAL CONSOLIDADO
Balance Presupuestario
Del 1 de Enero al 31 de Marzo de 2019
(PESOS)

Concepto (c)	Estimado/Aprobado (d)	Devengado	Recaudado / Pagado
A. Ingresos Totales (A = A1+A2+A3)	69,479,476,334.00	19,676,475,735.90	19,676,475,735.90
A1. Ingresos de Libre Disposición	24,394,651,168.00	7,073,521,509.00	7,073,521,509.00
A2. Transferencias Federales Etiquetadas	45,084,517,760.00	12,602,954,226.90	12,602,954,226.90
A3. Financiamiento Neto	307,406.00	0.00	0.00
B. Egresos Presupuestarios1 (B = B1+B2)	66,449,863,041.10	16,647,508,733.49	10,310,107,845.15
B1. Gasto No Etiquetado (sin incluir Amortización de la Deuda Pública)	17,305,053,080.60	4,784,743,964.99	2,799,648,208.56
B2. Gasto Etiquetado (sin incluir Amortización de la Deuda Pública)	49,144,809,960.50	11,862,764,768.50	7,510,459,636.59
C. Remanentes del Ejercicio Anterior (C = C1 + C2)		0.00	0.00
C1. Remanentes de Ingresos de Libre Disposición aplicados en el periodo		0.00	0.00
C2. Remanentes de Transferencias Federales Etiquetadas aplicados en el periodo		0.00	0.00
I. Balance Presupuestario (I = A - B + C)	3,029,613,292.90	3,028,967,002.41	9,366,367,890.75
II. Balance Presupuestario sin Financiamiento Neto (II = I - A3)	3,029,305,886.90	3,028,967,002.41	9,366,367,890.75
III. Balance Presupuestario sin Financiamiento Neto y sin Remanentes del Ejercicio Anterior (III= II - C)	3,029,305,886.90	3,028,967,002.41	9,366,367,890.75

Concepto	Aprobado	Devengado	Pagado
E. Intereses, Comisiones y Gastos de la Deuda (E = E1+E2)	1,066,023,432.00	302,743,131.33	286,203,921.43
E1. Intereses, Comisiones y Gastos de la Deuda con Gasto No Etiquetado	914,259,284.00	253,804,932.62	248,287,002.07
E2. Intereses, Comisiones y Gastos de la Deuda con Gasto Etiquetado	151,764,148.00	48,938,198.71	37,916,919.36
IV. Balance Primario (IV = III + E)	4,095,329,318.90	3,331,710,133.74	9,652,571,812.18

Concepto	Estimado/ Aprobado	Devengado	Recaudado / Pagado
F. Financiamiento (F = F1 + F2)	3,891,926,900.80	1,211,981,686.74	1,414,768,188.24
F1. Financiamiento con Fuente de Pago de Ingresos de Libre Disposición	2,573,900,422.00	967,902,024.67	707,384,094.12
F2. Financiamiento con Fuente de Pago de Transferencias Federales Etiquetadas	1,318,026,478.80	244,079,662.07	166,578,380.68
G. Amortización de la Deuda (G = G1 + G2)	2,527,851,126.80	872,934,577.51	581,934,577.51
G1. Amortización de la Deuda Pública con Gasto No Etiquetado	1,361,588,796.00	708,273,116.19	453,273,116.19
G2. Amortización de la Deuda Pública con Gasto Etiquetado	1,166,262,330.80	164,661,461.32	128,661,461.32
A3. Financiamiento Neto (A3 = F - G)	1,364,075,774.00	339,047,109.23	832,833,610.73

Concepto	Estimado/ Aprobado	Devengado	Recaudado/ Pagado
A1. Ingresos de Libre Disposición	21,437,090,424.00	7,073,521,509.00	7,073,521,509.00
A3.1 Financiamiento Neto con Fuente de Pago de Ingresos de Libre Disposición (A3.1 = F1 - G1)	1,212,311,626.00	259,628,908.48	254,110,977.93
F1. Financiamiento con Fuente de Pago de Ingresos de Libre Disposición	2,573,900,422.00	967,902,024.67	707,384,094.12
G1. Amortización de la Deuda Pública con Gasto No Etiquetado	1,361,588,796.00	708,273,116.19	453,273,116.19
B1. Gasto No Etiquetado (sin incluir Amortización de la Deuda Pública)	17,305,053,080.60	4,784,743,964.99	2,799,648,208.56
C1. Remanentes de Ingresos de Libre Disposición aplicados en el periodo		0.00	0.00
V. Balance Presupuestario de Recursos Disponibles (V = A1 + A3.1 - B1 + C1)	5,344,348,969.40	2,548,406,452.49	4,527,984,278.37
VI. Balance Presupuestario de Recursos Disponibles sin Financiamiento Neto (VI = V - A3.1)	4,132,037,343.40	2,288,777,544.01	4,273,873,300.44

Concepto	Estimado/ Aprobado	Devengado	Recaudado/ Pagado
A2. Transferencias Federales Etiquetadas	45,582,696,231.00	12,602,954,226.90	12,602,954,226.90
A3.2 Financiamiento Neto con Fuente de Pago de Transferencias Federales Etiquetadas (A3.2 = F2 - G2)	412,841,602.80	79,418,200.75	37,916,919.36
F2. Financiamiento con Fuente de Pago de Transferencias Federales Etiquetadas	1,318,026,478.80	244,079,662.07	166,578,380.68
G2. Amortización de la Deuda Pública con Gasto Etiquetado	905,184,876.00	164,661,461.32	128,661,461.32
B2. Gasto Etiquetado (sin incluir Amortización de la Deuda Pública)	49,144,809,960.50	11,862,764,768.50	7,510,459,636.59
C2. Remanentes de Transferencias Federales Etiquetadas aplicados en el periodo		0.00	0.00
VII. Balance Presupuestario de Recursos Etiquetados (VII = A2 + A3.2 - B2 + C2)	-3,149,272,126.70	819,607,659.15	5,130,411,509.67
VI. Balance Presupuestario de Recursos Etiquetados sin Financiamiento Neto (VIII = VII - A3.2)	-3,562,113,729.50	740,189,458.40	5,092,494,590.31

GOBIERNO ESTATAL CONSOLIDADO
Informe Analítico de la Deuda Pública y Otros Pasivos (A)
Del 01 de enero al 31 de marzo de 2019

(PESOS)

Denominación de la Deuda Pública y Otros Pasivos	Saldo al 31 de diciembre de 2018	Disposiciones del Periodo	Amortizaciones del Periodo	Revaluaciones, Reclasificaciones y Otros Ajustes	Saldo Final del Periodo	Pago de Intereses del Periodo	Pago de Comisiones y demás costos asociados durante el
1. Deuda Pública (1=A+B)	12,001,143,674.22	-	587,699,998.21	-	11,413,443,676.01	261,528,347.43	1,323,230.07
A. Corto Plazo	2,586,148,570.00	-	517,714,284.00	-	2,068,434,286.00	39,297,469.34	-
a1) Instituciones de Crédito	2,586,148,570.00	-	517,714,284.00	-	2,068,434,286.00	39,297,469.34	-
Banorte (antes Interacciones)	1,060,648,570.00		400,714,284.00		659,934,286.00	15,378,439.86	
Multiva	226,000,000.00		24,000,000.00		202,000,000.00	3,361,271.54	
Banorte	169,500,000.00		18,000,000.00		151,500,000.00	2,557,315.40	
Banorte	64,000,000.00		11,000,000.00		53,000,000.00	946,487.59	
Santander	96,000,000.00		24,000,000.00		72,000,000.00	1,994,964.17	
Banorte	970,000,000.00		40,000,000.00		930,000,000.00	15,058,990.78	
a2) Títulos y Valores	-	-	-	-	-	-	-
a3) Arrendamientos Financieros	-	-	-	-	-	-	-
B. Largo Plazo	9,414,995,104.22	-	69,985,714.21	-	9,345,009,390.01	222,230,878.09	1,323,230.07
b1) Instituciones de Crédito	9,414,995,104.22	-	69,985,714.21	-	9,345,009,390.01	222,230,878.09	1,323,230.07
Banobras	1,118,192,355.79		17,426,882.02		1,100,765,473.77	21,294,095.00	178,310.07
Banobras Más Oaxaca	179,760,371.68		3,595,207.47		176,165,164.21	4,125,024.33	31,320.00
Banobras 5,000	4,933,009,428.77		29,840,437.84		4,903,168,990.93	116,568,944.76	278,400.00
Banobras 2,155	2,146,244,554.34		12,890,267.27		2,133,354,287.07	51,190,804.10	278,400.00
Banobras 4,000	339,182,793.64		2,037,119.61		337,145,674.03	8,023,011.75	278,400.00
Santander 700	698,605,600.00		4,195,800.00		694,409,800.00	21,028,998.15	278,400.00
b2) Títulos y Valores							
b3) Arrendamientos Financieros							
2. Otros Pasivos	13,754,487,331.00				15,648,233,387.99		
3. Total de la Deuda Pública y Otros Pasivos (3=1+2)	25,755,631,005.22	-	587,699,998.21	-	27,061,677,064.00	261,528,347.43	1,323,230.07
4. Deuda Contingente (informativo)							
5. Valor de Instrumentos Bono Cupón Cero (Informativo)	-	-	-	-	-	-	-

GOBIERNO ESTATAL CONSOLIDADO
Informe Analítico de la Deuda Pública y Otros Pasivos (A)
Del 01 de enero al 31 de marzo de 2019
(PESOS)

Obligaciones a corto plazo	Monto Contratado	Plazo pactado	Tas de Interés	Comisiones y Costos Relacionados	Tasa Efectiva
6.Obligaciones a Corto Plazo					
A. Crédito Banorte (antes Interacciones)	1,500,000,000	12	TIIE 28 + 0.87	11,658,000	10.28
B. Crédito Multiva	400,000,000	12	TIIE 28 + 0.72	1,067,200	9.60
C. Crédito Banorte	300,000,000	12	TIIE 28 + 0.85	2,331,600	10.50
D. Crédito Banorte	100,000,000	12	TIIE 28 + 0.85	777,200	11.05
E. Crédito Santander	150,000,000	12	TIIE 28 + 0.60	NA	8.78
F. Crédito Banorte	1,000,000,000	12	TIIE 28 + 1.02	10,440,000	11.51

Informe Analítico de Obligaciones Diferentes de Financiamientos - LDF

Ciudad Administrativa en Tlalixtac de Cabrera, Centro de Oaxaca y Ciudad Judicial en Reyes Mantecón, Mpo. De San Bartolo Coyotepec, Centro Oaxaca. Informe Analítico de Obligaciones Diferentes de Financiamientos – LDF Del 01 de Enero al 31 de marzo de 2019 (b) (PESOS)										
Denominación de las Obligaciones Diferentes de Financiamiento (c)	Fecha del Contrato (d)	Fecha de inicio de operación del proyecto (e)	Fecha de vencimiento (f)	Monto de la inversión pactado (g)	Plazo pactado (h)	Monto promedio mensual del pago de la contraprestación (i)	Monto promedio mensual del pago de la contraprestación correspondiente al pago de inversión (j)	Monto pagado de la inversión al 31 de marzo de 2019 (k)	Monto pagado de la inversión actualizado al 31 de marzo de 2019 (l)	Saldo pendiente por pagar de la inversión al 31 de marzo de 2019 (m = g – l)
A. Asociaciones Público Privadas (APP's) (A=a+b+c+d) a) APP 1 b) APP 2 c) APP 3 d) APP XX	Enero 03 de 2008	Julio de 2010	Noviembre de 2025	1,588,914,116.53	15 años	32,414,732.34	32,414,732.34	3,345,497,195.20	3,015,060,718.15	330,436,477.05
B. Otros Instrumentos (B=a+b+c+d) a) Otro Instrumento 1 b) Otro Instrumento 2 c) Otro Instrumento 3 d) Otro Instrumento XX										
C. Total de Obligaciones Diferentes de Financiamiento (C=A+B)										

FUENTE: Elaborados con información del CONAC. Criterios para la elaboración y presentación homogénea de la información financiera y de los
 NOTA: Se adjunta archivo con que contiene instructivo de llenado de los formatos "Cuadros CONAC Criterios"

GOBIERNO DEL ESTADO DE OAXACA
Estado Analítico de Ingresos Detallado - LDF
Del 1 de enero al 31 marzo de 2019
(PESOS)

Concepto	Ingreso					Diferencia
	Estimado	Ampliaciones/ (Reducciones)	Modificado	Devengado	Recaudado	
Ingresos de Libre Disposición						
A. Impuestos	1,314,103,439	-	1,314,103,439	434,274,740	434,274,740	- 879,828,699
B. Cuotas y Aportaciones de Seguridad Social	-	-	-	-	-	-
C. Contribuciones de Mejoras	-	-	-	-	-	-
D. Derechos	1,600,713,231	-	1,600,713,231	521,226,364	521,226,364	- 1,079,486,867
E. Productos	129,431,423	-	129,431,423	43,000,015	43,000,015	- 86,431,408
F. Aprovechamientos	257,908,134	-	257,908,134	12,987,740	12,987,740	- 244,920,394
G. Ingresos por Ventas de Bienes y Servicios	-	-	-	-	-	-
H. Participaciones	20,312,830,281	2,098,834,086	22,411,664,367	5,977,596,824	5,977,596,824	- 14,335,233,457
(H=h1+h2+h3+h4+h5+h6+h7+h8+h9+h10+h11)						
h1) Fondo General de Participaciones	16,521,991,893	1,776,871,740	18,298,863,633	4,806,398,167	4,806,398,167	- 11,715,593,726
h2) Fondo de Fomento Municipal	1,383,971,629	58,765,938	1,442,737,567	366,516,455	366,516,455	- 1,076,221,112
h3) Fondo de Fiscalización y Recaudación	801,172,875	55,577,682	856,750,557	196,638,804	196,638,804	- 660,111,753
h4) Fondo de Compensación	604,270,839	3,781,787	608,052,626	144,235,246	144,235,246	- 463,817,380
h5) Fondo de Extracción de Hidrocarburos	-	-	-	-	-	-
h6) Impuesto Especial Sobre Producción y Servicios	209,057,548	85,257,603	294,315,151	59,392,491	59,392,491	- 144,922,660
h7) 0.136% de la Recaudación Federal Participable	-	-	-	-	-	-
h8) 3.17% Sobre Extracción de Petróleo	-	-	-	-	-	-
h9) Gasolinas y Diésel	-	-	-	115,857,958	115,857,958	-
h10) Fondo del Impuesto Sobre la Renta	792,365,497	118,579,336	910,944,833	288,557,703	288,557,703	- 622,387,130
h11) Fondo de Estabilización de los Ingresos de las Entidades Federativas	-	-	-	-	-	-
I. Incentivos Derivados de la Colaboración Fiscal (I=i1+i2+i3+i4+i5)	779,664,660	11,922,635	767,742,025	84,435,826	84,435,826	- 693,228,834
i1) Tenencia o Uso de Vehículos	-	-	-	5,615	5,615	- 5,615
i2) Fondo de Compensación de ISAN	31,419,233	1,038,043	32,457,276	8,114,319	8,114,319	- 24,342,957
i3) Impuesto Sobre Automóviles Nuevos	105,841,936	5,366,448	111,208,384	28,544,636	28,544,636	- 82,663,748
i4) Fondo de Compensación de Repecos-Intermedios	10,028,483	4,188,145	14,216,628	2,843,053	2,843,053	- 11,373,575
i5) Otros Incentivos Económicos	632,375,008	22,515,271	609,859,737	44,928,203	44,928,203	- 564,931,534
J. Transferencias y Asignaciones	-	-	-	-	-	-
K. Convenios	-	-	-	-	-	-
k1) Otros Convenios y Subsidios	-	-	-	-	-	-
L. Otros Ingresos de Libre Disposición (L=l1+l2)	-	-	-	-	-	-
l1) Participaciones en Ingresos Locales	-	-	-	-	-	-
l2) Otros Ingresos de Libre Disposición	-	-	-	-	-	-
I. Total de Ingresos de Libre Disposición (I=A+B+C+D+E+F+G+H+I+J+K+L)	24,394,651,168	2,086,911,451	26,481,562,619	7,073,521,509	7,073,521,509	- 17,321,129,659
Ingresos Excedentes de Ingresos de Libre Disposición	-	-	-	-	-	-
Transferencias Federales Etiquetadas						
A. Aportaciones(A= a1+a2+a3+a4+a5+a6+a7+a8)	39,874,031,886	2,210,537,745	42,084,569,631	10,776,235,663	10,776,235,663	- 29,097,796,223
a1) Fondo de Aportaciones para la Nómina Educativa y Gasto Operativo	22,520,999,063	276,046,453	22,797,045,516	5,616,325,466	5,616,325,466	- 17,180,720,050
a2) Fondo de Aportaciones para los Servicios de Salud	4,256,675,351	359,227,217	4,615,902,568	1,062,014,509	1,062,014,509	- 3,553,888,059
a3) Fondo de Aportaciones para la Infraestructura Social	7,334,655,027	954,616,271	8,289,271,298	2,486,781,390	2,486,781,390	- 5,802,489,908
a4) Fondo de Aportaciones para el Fortalecimiento de los Municipios y de las Demarcaciones Territoriales del Distrito Federal	2,410,106,123	307,914,993	2,718,021,116	679,505,280	679,505,280	- 2,038,515,836
a5) Fondo de Aportaciones Múltiples	1,248,981,158	8,226,670	1,257,207,828	314,301,957	314,301,957	- 943,905,871
a6) Fondo de Aportaciones para la Educación Tecnológica y de Adultos	135,748,240	4,740,280	140,488,520	40,847,884	40,847,884	- 100,640,636
a7) Fondo de Aportaciones para la Seguridad Pública de los Estados y del Distrito Federal	235,673,822	39,654,245	196,019,577	58,805,874	58,805,874	- 137,213,703
a8) Fondo de Aportaciones para el Fortalecimiento de las Entidades Federativas	1,731,193,102	339,420,106	2,070,613,208	517,653,303	517,653,303	- 1,552,960,905

GOBIERNO DEL ESTADO DE OAXACA
Estado Analítico de Ingresos Detallado - LDF
Del 1 de enero al 31 marzo de 2019
(PESOS)

Concepto	Ingreso					Diferencia
	Estimado	Ampliaciones/ (Reducciones)	Modificado	Devengado	Recaudado	
B. Convenios (B= b1+b2+b3+b4)	2,955,383,261	-	2,955,383,261	1,368,460,985	1,368,460,985	- 1,586,922,276
b1) Convenios de Protección Social en Salud		-	-	-	-	-
b2) Convenios de Descentralización		-	-	-	-	-
b3) Convenios de Reasignación		-	-	-	-	-
b4) Otros Convenios y Subsidios	2,955,383,261	-	2,955,383,261	1,368,460,985	1,368,460,985	- 1,586,922,276
C. Fondos Distintos de Aportaciones (C=c1+c2)	3,365,158	-	3,365,158	576,694	576,694	- 2,788,464
c1) Fondo para Entidades Federativas y Municipios Productores de Hidrocarburos	3,365,158	-	3,365,158	576,694	576,694	- 2,788,464
c2) Fondo Minero	-	-	-	-	-	-
D. Transferencias, Subsidios y Subvenciones, y Pensiones y Jubilaciones	2,251,737,454	-	2,251,737,454	444,341,510	444,341,510	- 1,807,395,944
E. Otras Transferencias Federales Etiquetadas	1	-	1	13,339,375	13,339,375	13,339,374
1) Intereses Ganados de Valores, Créditos, Bonos y Otros	1	-	1	13,339,375	13,339,375	13,339,374
II. Total de Transferencias Federales Etiquetadas (II= A+B+C+D+E)	45,084,517,760	2,210,537,745	47,295,055,505	12,602,954,227	12,602,954,227	- 32,481,563,533
III. Ingresos Derivados de Financiamientos	307,406,000	-	307,406,000	-	-	- 307,406,000
A. Ingresos Derivados de Financiamientos	307,406,000	-	307,406,000	-	-	- 307,406,000
IV. Total de Ingresos (IV=II+III)	69,786,574,928	4,297,449,196	74,084,024,124	19,676,475,736	19,676,475,736	- 50,110,099,192
Datos Informativos						
1. Ingresos Derivados de Financiamientos con Fuente de Pago de Ingresos de Libre Disposición						
2. Ingresos derivados de Financiamientos con Fuente de Pago de Transferencias Federales Etiquetadas						
3. Ingresos Derivados de Financiamiento (3 = 1 + 2)						

CUENTA PUBLICA 2019

ESTADO ANALITICO DEL EJERCICIO DEL PRESUPUESTO DE EGRESOS

CLASIFICACIÓN POR OBJETO DEL GASTO (CAPITULO-CONCEPTO)

PERIODO DEL 1° DE ENERO AL 31 DE MARZO



FORMATO 6-A

Cve	Concepto	Aprobado 1	Ampliaciones / Reducciones 2	Modificado 3 = (1+2)	Devengado 4	Pagado Transferido 5	Subejercicio 6 = (3-4)
3	SERVICIOS GENERALES	0.00	23,821,752.98	23,821,752.98	23,424,061.20	23,424,061.20	397,691.78
2	SERVICIOS DE ARRENDAMIENTO	0.00	2,529,394.16	2,529,394.16	2,529,394.16	2,529,394.16	0.00
3	SERVICIOS PROFESIONALES, CIENTÍFICOS, TÉCNICOS Y OTROS SERVICIOS	0.00	5,208,581.45	5,208,581.45	4,928,999.99	4,928,999.99	279,581.46
5	SERVICIOS DE INSTALACIÓN, REPARACIÓN, MANTENIMIENTO Y CONSERVACIÓN	0.00	6,279,765.42	6,279,765.42	6,204,523.44	6,204,523.44	75,241.98
9	OTROS SERVICIOS GENERALES	0.00	0.00	0.00	0.00	0.00	0.00
4	TRANSFERENCIAS, ASIGNACIONES, SUBSIDIOS Y OTRAS AYUDAS	31,671,189,814.20	1,829,863,169.02	33,501,052,983.22	6,978,730,737.83	6,329,648,219.15	26,522,322,245.39
1	TRANSFERENCIAS INTERNAS Y ASIGNACIONES AL SECTOR PÚBLICO	31,200,723,861.00	1,723,248,186.59	32,923,972,047.59	6,851,412,443.72	6,250,299,025.52	26,072,559,603.87
2	TRANSFERENCIAS AL RESTO DEL SECTOR PÚBLICO	0.00	82,116,629.49	82,116,629.49	19,383,961.04	16,731,302.34	62,732,668.45
3	SUBSIDIOS Y SUBVENCIONES	0.00	0.00	0.00	0.00	0.00	0.00
4	AYUDAS SOCIALES	51,616,079.00	22,798,168.79	74,414,247.79	24,671,456.68	16,735,521.78	49,742,791.11
5	PENSIONES Y JUBILACIONES	413,166,623.20	0.00	413,166,623.20	81,562,692.24	44,182,185.36	331,603,930.96
6	TRANSFERENCIAS A FIDEICOMISOS, MANDATOS Y OTROS ANÁLOGOS	5,683,251.00	1,700,184.15	7,383,435.15	1,700,184.15	1,700,184.15	5,683,251.00
5	BIENES MUEBLES, INMUEBLES E INTANGIBLES	72,634,504.00	296,316,030.29	368,950,534.29	133,678,337.54	27,823,679.51	235,272,196.75
1	MOBILIARIO Y EQUIPO DE ADMINISTRACIÓN	7,174,355.00	33,158,925.72	40,333,280.72	23,214,211.60	17,691,157.08	17,119,069.12
2	MOBILIARIO Y EQUIPO EDUCACIONAL Y RECREATIVO	434,205.08	3,261,965.37	3,696,170.45	1,574,340.58	417,020.53	2,121,829.87
3	EQUIPO E INSTRUMENTAL MÉDICO Y DE LABORATORIO	64,000,000.00	254,103,467.88	318,103,467.88	105,996,989.90	7,233,845.90	212,106,477.98
4	VEHÍCULOS Y EQUIPO DE TRANSPORTE	500,000.00	2,589,609.00	3,089,609.00	362,000.00	0.00	2,727,609.00
5	EQUIPO DE DEFENSA Y SEGURIDAD	0.00	24,970.53	24,970.53	0.00	0.00	24,970.53
6	MAQUINARIA, OTROS EQUIPOS Y HERRAMIENTAS	525,943.92	2,941,801.82	3,467,745.74	2,498,964.18	2,449,824.72	968,781.56
9	ACTIVOS INTANGIBLES	0.00	235,289.97	235,289.97	31,831.28	31,831.28	203,458.69
6	INVERSIÓN PÚBLICA	3,186,961,364.00	13,045,408,677.05	16,232,370,041.05	415,618,427.43	40,198,075.96	15,816,751,613.62
1	OBRA PÚBLICA EN BIENES DE DOMINIO PÚBLICO	2,167,557,156.00	12,955,213,507.26	15,122,770,663.26	402,482,744.11	32,319,968.25	14,720,287,919.15
2	OBRA PÚBLICA EN BIENES PROPIOS	0.00	8,060,549.90	8,060,549.90	8,058,592.90	7,699,212.50	1,957.00
3	PROYECTOS PRODUCTIVOS Y ACCIONES DE FOMENTO	1,019,404,208.00	82,134,619.89	1,101,538,827.89	5,077,090.42	178,895.21	1,096,461,737.47
8	PARTICIPACIONES Y APORTACIONES	14,062,260,130.33	56,488.00	14,062,316,618.33	4,189,268,385.60	1,012,959,463.26	9,873,048,232.73
1	PARTICIPACIONES	5,229,246,657.73	0.00	5,229,246,657.73	1,324,359,233.60	923,120,178.26	3,904,887,424.13
3	APORTACIONES	8,832,340,441.00	0.00	8,832,340,441.00	2,864,852,664.00	89,782,797.00	5,967,487,777.00
5	CONVENIOS	673,031.60	56,488.00	729,519.60	56,488.00	56,488.00	673,031.60
9	DEUDA PÚBLICA	1,318,026,478.80	31,873,278.59	1,349,899,757.39	244,079,662.07	166,578,380.68	1,105,820,095.32
1	AMORTIZACIÓN DE LA DEUDA PÚBLICA	1,166,262,330.80	-8,005,126.83	1,158,257,203.97	164,661,461.32	128,661,461.32	993,595,742.65
2	INTERESES DE LA DEUDA PÚBLICA	151,764,148.00	8,005,126.83	159,769,274.83	48,938,198.71	37,916,919.36	110,831,076.12
9	ADEUDOS DE EJERCICIOS FISCALES ANTERIORES (ADEFAS)	0.00	31,873,278.59	31,873,278.59	30,480,002.04	0.00	1,393,276.55

CUENTA PUBLICA 2019

ESTADO ANALITICO DEL EJERCICIO DEL PRESUPUESTO DE EGRESOS

CLASIFICACIÓN ADMINISTRATIVA

PERIODO DEL 1° DE ENERO AL 31 DE MARZO

Cve	Concepto	Aprobado 1	Ampliaciones / Reducciones 2	Modificado 3 = (1+2)	Devengado 4	Pagado Transferido 5	Subejercicio 6 = (3-4)
I. Gasto No Etiquetado		18,666,641,876.67	2,186,736,827.70	20,853,378,704.37	5,493,017,081.18	3,252,921,324.75	15,360,361,623.19
101	GUBERNATURA	157,511,879.32	0.00	157,511,879.32	41,472,442.43	26,971,519.80	116,039,436.89
102	SECRETARÍA GENERAL DE GOBIERNO	300,202,112.63	5,108,269.16	305,310,381.79	71,027,575.80	7,623,217.38	234,282,805.99
104	SECRETARÍA DE SEGURIDAD PÚBLICA	1,386,996,978.08	24,012,710.00	1,411,009,688.08	348,413,950.28	267,240,247.67	1,062,595,737.80
106	SECRETARÍA DE LAS INFRAESTRUCTURAS Y EL ORDENAMIENTO TERRITORIAL SUSTENTABLE	226,183,024.35	164,662,304.47	390,845,328.82	66,964,581.40	36,235,391.81	323,880,747.42
109	SECRETARÍA DE MOVILIDAD	223,139,020.37	66,820,000.00	289,959,020.37	52,823,555.05	21,757,937.45	237,135,465.32
110	SECRETARÍA DE LAS CULTURAS Y ARTES DE OAXACA	173,130,500.55	2,500,000.00	175,630,500.55	42,424,236.18	33,617,893.28	133,206,264.37
111	SECRETARÍA DE DESARROLLO SOCIAL Y HUMANO	72,683,779.17	9,580,650.19	82,264,429.36	18,663,127.46	12,571,003.49	63,601,301.90
112	SECRETARÍA DE ASUNTOS INDÍGENAS	23,865,432.11	5,000,000.00	28,865,432.11	6,707,230.42	4,989,574.65	22,158,201.69
113	SECRETARÍA DE DESARROLLO AGROPECUARIO, PESCA Y ACUACULTURA	239,216,697.68	13,688,716.99	252,905,414.67	57,793,345.63	21,755,124.45	195,112,069.04
114	SECRETARÍA DE FINANZAS	595,082,058.96	56,914,870.00	651,996,928.96	171,329,147.45	122,644,559.85	480,667,781.51
115	INVERSIÓN, PREVISIÓN Y PARIPASSU	3,124,152,220.50	626,103,668.62	3,750,255,889.12	0.00	0.00	3,750,255,889.12
116	SECRETARÍA DE FINANZAS-NORMATIVA	2,889,479,762.00	-19,900,000.00	2,869,579,762.00	1,193,671,522.45	930,609,980.50	1,675,908,239.55
117	SECRETARÍA DE ADMINISTRACIÓN	1,180,907,438.32	38,710,936.80	1,219,618,375.12	311,610,267.69	202,570,275.61	908,008,107.43
118	SECRETARÍA DE ADMINISTRACIÓN-DIRECCIÓN DE RECURSOS HUMANOS	621,892,701.39	0.00	621,892,701.39	103,585,322.45	19,623,535.02	518,307,378.94
119	SECRETARÍA DE LA CONTRALORÍA Y TRANSPARENCIA GUBERNAMENTAL	103,562,418.93	343,393.04	103,905,811.97	28,394,957.17	16,616,878.05	75,510,854.80
120	JEFATURA DE LA GUBERNATURA	25,578,196.01	0.00	25,578,196.01	5,584,833.71	4,062,234.50	19,993,362.30
121	CONSEJERÍA JURÍDICA DEL GOBIERNO DEL ESTADO	298,650,970.92	0.00	298,650,970.92	84,518,075.59	39,582,944.61	214,132,895.33
122	COORDINACIÓN GENERAL DE EDUCACIÓN MEDIA SUPERIOR Y SUPERIOR, CIENCIA Y TECNOLOGÍA	40,793,653.01	21,437,339.00	62,230,992.01	37,223,620.98	10,170,275.82	25,007,371.03
123	COORDINACIÓN GENERAL DE ENLACE FEDERAL Y RELACIONES INTERNACIONALES	9,152,549.02	0.00	9,152,549.02	2,516,514.59	1,766,891.10	6,636,034.43
124	COORDINACIÓN GENERAL DE COMUNICACIÓN SOCIAL Y VOCERÍA DEL GOBIERNO DEL ESTADO	268,544,233.83	-40,000,000.00	228,544,233.83	35,234,692.19	18,570,589.08	193,309,541.64
125	COORDINACIÓN PARA LA ATENCIÓN DE LOS DERECHOS HUMANOS	7,582,218.01	0.00	7,582,218.01	1,840,945.00	905,727.79	5,741,273.01
126	COORDINACIÓN GENERAL DEL COMITÉ ESTATAL DE PLANEACIÓN PARA EL DESARROLLO DE OAXACA	111,105,808.71	8,722,215.10	119,828,023.81	27,826,515.31	18,973,515.32	92,001,508.50
127	SECRETARIADO EJECUTIVO DEL SISTEMA ESTATAL DE SEGURIDAD PÚBLICA	27,984,282.99	9,392,637.37	37,376,920.36	9,273,207.70	5,733,782.22	28,103,712.66
128	SECRETARÍA DE ECONOMÍA	155,020,680.75	700,000.00	155,720,680.75	38,720,175.19	30,932,356.72	117,000,505.56
129	SECRETARÍA DE TURISMO	82,119,203.49	10,342,500.00	92,461,703.49	30,818,053.85	16,624,119.03	61,643,649.64
130	SECRETARÍA DE LAS MUJERES DE OAXACA	16,845,547.87	5,000,000.00	21,845,547.87	7,110,240.21	3,678,769.15	14,735,307.66
131	SECRETARÍA DEL MEDIO AMBIENTE, ENERGÍAS Y DESARROLLO SUSTENTABLE	32,726,885.95	16,292,396.00	49,019,281.95	9,739,113.96	6,563,448.72	39,280,167.99
201	CONGRESO DEL ESTADO	402,269,854.80	50,680,000.00	452,949,854.80	158,799,755.25	73,260,949.66	294,150,099.55
202	ÓRGANO SUPERIOR DE FISCALIZACIÓN DEL ESTADO DE OAXACA	97,706,118.00	-7,000,000.00	90,706,118.00	21,410,266.32	14,110,281.19	69,295,851.68
301	TRIBUNAL SUPERIOR DE JUSTICIA	211,113,740.88	0.00	211,113,740.88	40,118,373.73	12,127,636.10	170,995,367.15
302	CONSEJO DE LA JUDICATURA	704,157,111.72	58,860.12	704,215,971.84	147,432,530.79	44,107,353.07	556,783,441.05
401	DEFENSORÍA DE LOS DERECHOS HUMANOS DEL PUEBLO DE OAXACA	40,604,284.00	0.00	40,604,284.00	9,390,538.62	102,265.11	31,213,745.38
402	INSTITUTO ESTATAL ELECTORAL Y DE PARTICIPACIÓN CIUDADANA DE OAXACA	212,044,774.31	15,354,781.71	227,399,556.02	69,248,488.71	373,418.00	158,151,067.31
403	UNIVERSIDAD AUTÓNOMA "BENITO JUÁREZ" DE OAXACA	109,821,587.00	12,480,298.73	122,301,885.73	39,886,867.40	15,859,664.92	82,415,018.33
404	COMISIÓN ESTATAL DE ARBITRAJE MÉDICO DE OAXACA	12,073,176.00	0.00	12,073,176.00	2,739,645.12	1,764,335.48	9,333,530.88
405	INSTITUTO DE ACCESO A LA INFORMACIÓN PÚBLICA Y PROTECCIÓN DE DATOS PERSONALES	28,212,990.00	0.00	28,212,990.00	5,600,136.14	3,153,104.57	22,612,853.86
406	FISCALÍA GENERAL DEL ESTADO DE OAXACA	655,021,243.30	0.00	655,021,243.30	147,698,077.93	59,178,716.73	507,323,165.37
407	TRIBUNAL ELECTORAL DEL ESTADO DE OAXACA	38,469,076.00	0.00	38,469,076.00	10,644,249.28	7,155,107.69	27,824,826.72
408	TRIBUNAL DE JUSTICIA ADMINISTRATIVA DEL ESTADO DE OAXACA	43,865,536.00	0.00	43,865,536.00	9,714,478.95	103,994.67	34,151,057.05
501	CAMINOS Y AEROPISTAS DE OAXACA	205,949,809.79	6,113,474.65	212,063,284.44	50,942,975.69	27,928,294.47	161,120,308.75
502	CASA DE LA CULTURA OAXAQUEÑA	25,187,344.76	0.00	25,187,344.76	6,895,994.73	4,464,571.93	18,291,350.03
504	CENTRO DE LAS ARTES DE SAN AGUSTÍN	5,695,444.20	0.00	5,695,444.20	1,490,843.41	963,428.41	4,204,600.79
506	COLEGIO DE BACHILLERES DEL ESTADO DE OAXACA	502,943,340.00	0.00	502,943,340.00	218,426,126.15	105,716,026.39	284,517,213.85
507	COLEGIO DE ESTUDIOS CIENTÍFICOS Y TECNOLÓGICOS DEL ESTADO DE OAXACA	349,140,780.00	0.00	349,140,780.00	159,767,527.27	4,945,481.16	189,373,252.73
508	COLEGIO SUPERIOR PARA LA EDUCACIÓN INTEGRAL INTERCULTURAL DE OAXACA	25,060,605.00	0.00	25,060,605.00	3,099,590.71	311,456.83	21,961,014.29
510	COMISIÓN ESTATAL DE CULTURA FÍSICA Y DEPORTE	46,507,887.41	11,600,000.00	58,107,887.41	21,369,858.40	2,083,874.33	36,738,029.01
511	COMISIÓN ESTATAL DE VIVIENDA	82,256,626.61	15,186,977.18	97,443,603.79	19,749,845.46	5,751,166.59	77,693,758.33
512	COMISIÓN ESTATAL DEL AGUA	238,890,942.86	32,375,191.40	271,266,134.26	59,385,357.95	18,497,931.28	211,880,776.31
513	COMISIÓN ESTATAL FORESTAL	5,676,913.75	4,374,433.60	10,051,347.35	5,947,321.96	1,720,143.06	4,104,025.39
514	COMISIÓN ESTATAL PARA LA PLANEACIÓN DE LA EDUCACIÓN SUPERIOR	1,773,600.06	0.00	1,773,600.06	357,843.00	120,706.00	1,415,757.06
515	COMISIÓN ESTATAL PARA LA PLANEACIÓN Y LA PROGRAMACIÓN DE LA EDUCACIÓN MEDIA SUPERIOR	1,115,518.29	0.00	1,115,518.29	220,769.00	71,772.00	894,749.29
516	COMISIÓN PARA LA REGULARIZACIÓN DE LA TENENCIA DE LA TIERRA URBANA DEL ESTADO DE OAXACA	4,381,132.11	0.00	4,381,132.11	1,135,034.28	212,872.00	3,246,097.83
517	CONSEJO ESTATAL DE PREVENCIÓN Y CONTROL DEL SIDA	9,554,081.99	135,550.80	9,689,632.79	1,811,721.92	1,029,478.09	7,877,910.87
519	CONSEJO OAXAQUEÑO DE CIENCIA, TECNOLOGÍA E INNOVACIÓN.	4,000,203.98	0.00	4,000,203.98	825,889.35	252,084.13	3,174,314.63

CUENTA PUBLICA 2019
ESTADO ANALITICO DEL EJERCICIO DEL PRESUPUESTO DE EGRESOS
CLASIFICACIÓN ADMINISTRATIVA
PERIODO DEL 1º DE ENERO AL 31 DE MARZO



FORMATO 6-B

Cve	Concepto	Aprobado 1	Ampliaciones / Reducciones 2	Modificado 3 = (1+2)	Devengado 4	Pagado Transferido 5	Subejercicio 6 = (3-4)
I. Gasto No Etiquetado		18,666,641,876.67	2,186,736,827.70	20,853,378,704.37	5,493,017,081.18	3,252,921,324.75	15,360,361,623.19
520	COORDINACIÓN ESTATAL DE PROTECCIÓN CIVIL DE OAXACA	16,228,141.94	0.00	16,228,141.94	865,234.96	473,396.03	15,362,906.98
521	CORPORACIÓN OAXAQUEÑA DE RADIO Y TELEVISIÓN	54,280,630.62	0.00	54,280,630.62	12,193,460.85	10,964,003.21	42,087,169.77
522	DIRECCIÓN GENERAL DE POBLACIÓN DE OAXACA	4,165,029.87	0.00	4,165,029.87	1,004,627.87	605,951.06	3,160,402.00
523	HOSPITAL DE LA NIÑEZ OAXAQUEÑA	30,570,841.95	2,524,804.59	33,095,646.54	7,540,868.14	2,131,278.95	25,554,778.40
524	INSTITUTO DE CAPACITACIÓN Y PRODUCTIVIDAD PARA EL TRABAJO DEL ESTADO DE OAXACA	28,885,048.00	0.00	28,885,048.00	5,636,621.42	584,959.23	23,248,426.58
525	INSTITUTO DE ESTUDIOS DE BACHILLERATO DEL ESTADO DE OAXACA	344,806,844.22	0.00	344,806,844.22	77,572,032.18	47,609,434.06	267,234,812.04
526	INSTITUTO DE LA JUVENTUD DEL ESTADO DE OAXACA	20,220,262.78	0.00	20,220,262.78	4,661,135.53	1,586,775.70	15,559,127.25
528	INSTITUTO DEL PATRIMONIO CULTURAL DEL ESTADO DE OAXACA	6,514,004.21	9,360,289.18	15,874,293.39	1,632,015.04	12,035.23	14,242,278.35
531	INSTITUTO ESTATAL DE EDUCACIÓN PÚBLICA DE OAXACA	120,000,000.00	49,997,999.52	169,997,999.52	67,997,764.59	51,692,927.47	102,000,234.93
532	INSTITUTO OAXAQUEÑO CONSTRUCTOR DE INFRAESTRUCTURA FÍSICA EDUCATIVA	28,807,194.60	140,005,743.14	168,812,937.74	7,466,566.60	4,169,368.03	161,346,371.14
533	INSTITUTO OAXAQUEÑO DE ATENCIÓN AL MIGRANTE	16,294,779.35	0.00	16,294,779.35	4,415,693.12	3,471,565.17	11,879,086.23
534	INSTITUTO OAXAQUEÑO DE LAS ARTESANÍAS	10,155,824.69	0.00	10,155,824.69	2,388,695.75	1,366,165.52	7,767,128.94
535	INSTITUTO TECNOLÓGICO SUPERIOR DE SAN MIGUEL EL GRANDE	13,356,788.00	0.00	13,356,788.00	4,415,977.00	580,837.94	8,940,811.00
536	INSTITUTO TECNOLÓGICO SUPERIOR DE TEPOSOLCULA	13,689,431.89	0.00	13,689,431.89	3,047,388.91	0.00	10,642,042.98
538	NOVAUNIVERSITAS	29,336,393.00	0.00	29,336,393.00	6,427,602.19	2,048,421.32	22,908,790.81
539	SERVICIOS DE AGUA POTABLE Y ALCANTARILLADO DE OAXACA	250,157,163.75	99,829,779.13	349,986,942.88	78,635,804.94	39,946,953.51	271,351,137.94
540	SERVICIOS DE SALUD DEL ESTADO DE OAXACA	300,000,000.00	266,491,342.64	566,491,342.64	520,468,539.48	517,395,241.84	46,022,803.16
541	SISTEMA PARA EL DESARROLLO INTEGRAL DE LA FAMILIA DEL ESTADO DE OAXACA	280,142,360.65	189,999,723.24	470,142,083.89	250,831,727.40	49,616,113.21	219,310,356.49
542	UNIVERSIDAD DE CHALCATONGO	15,875,580.00	0.00	15,875,580.00	3,740,619.09	2,264,859.96	12,134,960.91
543	UNIVERSIDAD DE LA CAÑADA	15,668,019.00	0.00	15,668,019.00	6,351,166.38	3,751,088.90	9,316,852.62
544	UNIVERSIDAD DE LA COSTA	14,336,534.00	0.00	14,336,534.00	3,897,275.91	1,223,356.73	10,439,258.09
545	UNIVERSIDAD DE LA SIERRA JUÁREZ	20,165,513.00	0.00	20,165,513.00	7,553,330.56	6,380,476.42	12,612,182.44
546	UNIVERSIDAD DE LA SIERRA SUR	59,649,150.00	0.00	59,649,150.00	20,762,005.32	12,819,994.62	38,887,144.68
547	UNIVERSIDAD DEL ISTMO	59,603,298.00	0.00	59,603,298.00	18,215,400.88	11,114,457.09	41,387,897.12
548	UNIVERSIDAD DEL MAR	98,981,846.00	0.00	98,981,846.00	38,387,163.84	23,601,546.87	60,594,682.16
549	UNIVERSIDAD DEL PAPALOAPAN	76,984,565.00	0.00	76,984,565.00	23,474,893.83	19,835,029.27	53,509,671.17
550	UNIVERSIDAD TECNOLÓGICA DE LA MIXTECA	79,260,143.00	0.00	79,260,143.00	35,665,634.80	21,988,917.53	43,594,508.20
551	UNIVERSIDAD TECNOLÓGICA DE LA SIERRA SUR DE OAXACA	6,413,500.00	0.00	6,413,500.00	2,225,364.39	649,153.88	4,188,135.61
552	UNIVERSIDAD TECNOLÓGICA DE LOS VALLES CENTRALES	19,601,640.00	-503,418.50	19,098,221.50	7,672,130.74	154,373.75	11,426,090.76
553	RÉGIMEN ESTATAL DE PROTECCIÓN SOCIAL EN SALUD DEL ESTADO DE OAXACA	0.00	98,221,276.08	98,221,276.08	87,825,104.25	0.00	10,396,171.83
554	DEFENSORÍA PÚBLICA DEL ESTADO DE OAXACA	55,266,915.30	0.00	55,266,915.30	14,184,153.92	1,172,130.76	41,082,761.38
555	INSTITUTO OAXAQUEÑO DEL EMPRENDEDOR Y DE LA COMPETITIVIDAD	11,885,179.85	21,846,287.92	33,731,467.77	7,231,803.94	308,862.82	26,499,663.83
558	INSTITUTO DE LA FUNCIÓN REGISTRAL DEL ESTADO DE OAXACA	15,830,234.26	0.00	15,830,234.26	3,163,503.57	1,811,049.32	12,666,730.69
559	SECRETARÍA EJECUTIVA DEL SISTEMA ESTATAL DE COMBATE A LA CORRUPCIÓN	16,945,808.92	0.00	16,945,808.92	3,278,832.76	2,567,320.98	13,666,976.16
561	ORGANISMO OPERADOR ENCARGADO DE LA GESTIÓN Y MANEJO INTEGRAL DE LOS RESIDUOS SÓLIDOS URBANOS Y MANEJO ESPECIAL DEL ESTADO DE OAXACA	18,320,260.00	-14,975,796.00	3,344,464.00	77,671.36	0.00	3,266,792.64
562	COORDINACIÓN GENERAL DE ATENCIÓN REGIONAL	0.00	36,154,199.83	36,154,199.83	1,047,500.00	0.00	35,106,699.83
601	FIDEICOMISO PARA EL DESARROLLO LOGÍSTICO DEL ESTADO DE OAXACA	6,501,414.76	0.00	6,501,414.76	1,853,647.03	683,034.74	4,647,767.73
602	FIDEICOMISO DE FOMENTO PARA EL ESTADO DE OAXACA	5,500,758.79	0.00	5,500,758.79	1,385,494.06	837,822.07	4,115,264.73
603	OFICINA DE CONVENCIONES Y VISITANTES DE OAXACA	3,163,927.71	0.00	3,163,927.71	793,590.87	449,289.70	2,370,336.84
801	OFICINA DE PENSIONES DEL ESTADO DE OAXACA	41,472,871.82	0.00	41,472,871.82	11,200,489.05	5,614,033.93	30,272,387.77
901	MUNICIPIOS - PARTICIPACIONES Y APORTACIONES	0.00	118,242,422.00	118,242,422.00	113,681,191.00	113,681,191.00	4,561,231.00
902	INVERSIÓN CONCERTADA	0.00	2,750,000.00	2,750,000.00	2,750,000.00	0.00	0.00
II. Gasto Etiquetado		50,311,072,291.33	15,270,104,587.90	65,581,176,879.23	12,027,426,229.82	7,639,121,097.91	53,553,750,649.41
101	GUBERNATURA	6,879,929.80	0.00	6,879,929.80	1,328,948.45	666,633.20	5,550,981.35
102	SECRETARÍA GENERAL DE GOBIERNO	19,864,365.60	0.00	19,864,365.60	4,003,670.45	2,002,014.85	15,860,695.15
104	SECRETARÍA DE SEGURIDAD PÚBLICA	24,303,542.80	4,137,400.00	28,440,942.80	8,395,296.74	1,845,712.95	20,045,646.06
106	SECRETARÍA DE LAS INFRAESTRUCTURAS Y EL ORDENAMIENTO TERRITORIAL SUSTENTABLE	17,635,184.70	263,156,573.00	280,791,757.70	147,997,079.74	1,783,130.60	132,794,677.96
109	SECRETARÍA DE MOVILIDAD	8,477,970.70	0.00	8,477,970.70	1,696,424.20	847,761.90	6,781,546.50
110	SECRETARÍA DE LAS CULTURAS Y ARTES DE OAXACA	10,361,710.00	0.00	10,361,710.00	2,087,254.00	1,049,526.95	8,274,456.00
111	SECRETARÍA DE DESARROLLO SOCIAL Y HUMANO	4,604,433.00	0.00	4,604,433.00	894,208.10	447,479.05	3,710,224.90
112	SECRETARÍA DE ASUNTOS INDÍGENAS	1,455,413.80	0.00	1,455,413.80	295,921.60	147,279.30	1,159,492.20
113	SECRETARÍA DE DESARROLLO AGROPECUARIO, PESCA Y ACUACULTURA	19,478,850.20	0.00	19,478,850.20	3,881,570.45	1,959,386.45	15,597,279.75
114	SECRETARÍA DE FINANZAS	32,070,909.50	44,052.18	32,114,961.68	6,405,158.00	3,203,941.75	25,709,803.68
115	INVERSIÓN, PREVISIÓN Y PARIPASSU	3,176,882,367.00	12,262,932,316.33	15,439,814,683.33	0.00	0.00	15,439,814,683.33
116	SECRETARÍA DE FINANZAS-NORMATIVA	1,323,709,729.80	1,700,184.15	1,325,409,913.95	215,299,844.18	168,278,564.83	1,110,110,069.77
117	SECRETARÍA DE ADMINISTRACIÓN	38,122,478.80	0.00	38,122,478.80	6,624,884.55	3,304,814.15	31,497,594.25
119	SECRETARÍA DE LA CONTRALORÍA Y TRANSPARENCIA GUBERNAMENTAL	6,870,151.50	5,947,868.03	12,818,019.53	7,328,244.48	690,719.15	5,489,775.05
120	JEFATURA DE LA GUBERNATURA	1,133,217.00	0.00	1,133,217.00	204,807.85	100,250.15	928,409.15
121	CONSEJERÍA JURÍDICA DEL GOBIERNO DEL ESTADO	24,155,236.20	0.00	24,155,236.20	4,876,968.35	2,445,960.80	19,278,267.85

CUENTA PUBLICA 2019
ESTADO ANALITICO DEL EJERCICIO DEL PRESUPUESTO DE EGRESOS
CLASIFICACIÓN ADMINISTRATIVA
PERIODO DEL 1º DE ENERO AL 31 DE MARZO

FORMATO 6-B

Cve	Concepto	Aprobado 1	Ampliaciones / Reducciones 2	Modificado 3 = (1+2)	Devengado 4	Pagado Transferido 5	Subejercicio 6 = (3-4)
II. Gasto Etiquetado		50,311,072,291.33	15,270,104,587.90	65,581,176,879.23	12,027,426,229.82	7,639,121,097.91	53,553,750,649.41
122	COORDINACIÓN GENERAL DE EDUCACIÓN MEDIA SUPERIOR Y SUPERIOR, CIENCIA Y TECNOLOGÍA	1,309,796.40	0.00	1,309,796.40	288,021.60	143,958.65	1,021,774.80
123	COORDINACIÓN GENERAL DE ENLACE FEDERAL Y RELACIONES INTERNACIONALES	222,298.80	0.00	222,298.80	42,468.00	21,234.00	179,830.80
124	COORDINACIÓN GENERAL DE COMUNICACIÓN SOCIAL Y VOCERÍA DEL GOBIERNO DEL ESTADO	1,326,398.00	0.00	1,326,398.00	475,052.20	234,623.75	851,345.80
125	COORDINACIÓN PARA LA ATENCIÓN DE LOS DERECHOS HUMANOS	329,633.60	0.00	329,633.60	64,625.40	32,312.70	265,008.20
126	COORDINACIÓN GENERAL DEL COMITÉ ESTATAL DE PLANEACIÓN PARA EL DESARROLLO DE OAXACA	7,861,022.20	49,027,060.48	56,888,082.68	1,554,738.25	776,376.15	55,333,344.43
127	SECRETARIADO EJECUTIVO DEL SISTEMA ESTATAL DE SEGURIDAD PÚBLICA	1,627,402.90	90,969,945.04	92,597,347.94	90,441,174.56	87,803,754.30	2,156,173.38
128	SECRETARÍA DE ECONOMÍA	11,388,866.70	0.00	11,388,866.70	2,301,972.55	1,155,024.30	9,086,894.15
129	SECRETARÍA DE TURISMO	6,061,459.40	0.00	6,061,459.40	1,231,295.15	617,977.80	4,830,164.25
130	SECRETARÍA DE LAS MUJERES DE OAXACA	651,635.10	0.00	651,635.10	139,552.00	69,776.00	512,083.10
131	SECRETARÍA DEL MEDIO AMBIENTE, ENERGÍAS Y DESARROLLO SUSTENTABLE	1,061,148.30	0.00	1,061,148.30	342,487.20	170,982.45	718,661.10
301	TRIBUNAL SUPERIOR DE JUSTICIA	0.00	0.00	0.00	0.00	0.00	0.00
302	CONSEJO DE LA JUDICATURA	0.00	0.00	0.00	0.00	0.00	0.00
403	UNIVERSIDAD AUTÓNOMA "BENITO JUÁREZ" DE OAXACA	929,260,671.00	0.00	929,260,671.00	274,610,000.00	184,356,000.00	654,650,671.00
406	FISCALÍA GENERAL DEL ESTADO DE OAXACA	32,925,938.70	35,039.30	32,960,978.00	6,461,821.45	3,226,818.75	26,499,156.55
501	CAMINOS Y AEROPISTAS DE OAXACA	0.00	125,596,242.29	125,596,242.29	70,321,440.33	12,118,736.63	55,274,801.96
502	CASA DE LA CULTURA OAXAQUEÑA	1,530,967.50	0.00	1,530,967.50	393,224.64	236,433.86	1,137,742.86
504	CENTRO DE LAS ARTES DE SAN AGUSTÍN	0.00	2,500,000.00	2,500,000.00	178,895.21	178,895.21	2,321,104.79
506	COLEGIO DE BACHILLERES DEL ESTADO DE OAXACA	502,943,340.00	28,593,808.23	531,537,148.23	27,927,016.28	0.00	503,610,131.95
507	COLEGIO DE ESTUDIOS CIENTÍFICOS Y TECNOLÓGICOS DEL ESTADO DE OAXACA	349,140,780.00	1,159,899.31	350,300,679.31	0.00	0.00	350,300,679.31
508	COLEGIO SUPERIOR PARA LA EDUCACIÓN INTEGRAL INTERCULTURAL DE OAXACA	157,279,149.00	91,403.14	157,370,552.14	25,705,703.41	11,911,426.55	131,664,848.73
510	COMISIÓN ESTATAL DE CULTURA FÍSICA Y DEPORTE	499,057.50	0.00	499,057.50	145,796.64	72,897.42	353,260.86
511	COMISIÓN ESTATAL DE VIVIENDA	0.00	102,296,726.97	102,296,726.97	100,220,358.43	3,664,248.09	2,076,368.54
512	COMISIÓN ESTATAL DEL AGUA	0.00	40,836,269.09	40,836,269.09	25,471,501.46	1,585,823.31	15,364,767.63
513	COMISIÓN ESTATAL FORESTAL	0.00	39,388.65	39,388.65	20,000.00	0.00	19,388.65
517	CONSEJO ESTATAL DE PREVENCIÓN Y CONTROL DEL SIDA	0.00	6,040,162.02	6,040,162.02	2,217,600.00	1,263,000.00	3,822,562.02
519	CONSEJO OAXAQUEÑO DE CIENCIA, TECNOLOGÍA E INNOVACIÓN.	0.00	793,989.77	793,989.77	473,179.73	0.00	320,810.04
523	HOSPITAL DE LA NIÑEZ OAXAQUEÑA	0.00	20,540,411.00	20,540,411.00	7,314,248.33	0.00	13,226,162.67
524	INSTITUTO DE CAPACITACIÓN Y PRODUCTIVIDAD PARA EL TRABAJO DEL ESTADO DE OAXACA	36,789,354.00	0.00	36,789,354.00	5,870,091.91	0.00	30,919,262.09
525	INSTITUTO DE ESTUDIOS DE BACHILLERATO DEL ESTADO DE OAXACA	0.00	2,999,994.00	2,999,994.00	2,949,901.58	0.00	50,092.42
526	INSTITUTO DE LA JUVENTUD DEL ESTADO DE OAXACA	289,600.00	0.00	289,600.00	63,760.72	63,760.72	225,839.28
528	INSTITUTO DEL PATRIMONIO CULTURAL DEL ESTADO DE OAXACA	0.00	850,000.00	850,000.00	0.00	0.00	850,000.00
530	INSTITUTO ESTATAL DE EDUCACIÓN PARA ADULTOS	135,748,240.00	4,740,280.00	140,488,520.00	26,615,873.83	5,823,186.82	113,872,646.17
531	INSTITUTO ESTATAL DE EDUCACIÓN PÚBLICA DE OAXACA	22,520,999,063.00	1,176,265,237.63	23,697,264,300.63	5,395,415,511.28	5,367,097,386.26	18,301,848,789.35
532	INSTITUTO OAXAQUEÑO CONSTRUCTOR DE INFRAESTRUCTURA FÍSICA EDUCATIVA	0.00	79,596,363.69	79,596,363.69	13,230,397.57	934,489.75	66,365,966.12
533	INSTITUTO OAXAQUEÑO DE ATENCIÓN AL MIGRANTE	701,110.10	0.00	701,110.10	147,708.00	73,854.00	553,402.10
535	INSTITUTO TECNOLÓGICO SUPERIOR DE SAN MIGUEL EL GRANDE	13,356,788.00	0.00	13,356,788.00	184,070.73	10,000.27	13,172,717.27
536	INSTITUTO TECNOLÓGICO SUPERIOR DE TEPOSCOLULA	13,689,432.00	0.00	13,689,432.00	1,847,140.90	0.00	11,842,291.10
538	NOVAUNIVERSITAS	0.00	451,284.00	451,284.00	0.00	0.00	451,284.00
539	SERVICIOS DE AGUA POTABLE Y ALCANTARILLADO DE OAXACA	10,074,714.60	5,420,409.31	15,495,123.91	7,682,154.65	2,035,244.91	7,812,969.26
540	SERVICIOS DE SALUD DEL ESTADO DE OAXACA	4,436,675,351.00	690,910,929.38	5,127,586,280.38	1,091,213,830.24	708,746,042.71	4,036,372,450.14
541	SISTEMA PARA EL DESARROLLO INTEGRAL DE LA FAMILIA DEL ESTADO DE OAXACA	208,916.40	0.00	208,916.40	51,720.90	31,032.54	157,195.50
542	UNIVERSIDAD DE CHALCATONGO	0.00	2,044,147.00	2,044,147.00	0.00	0.00	2,044,147.00
543	UNIVERSIDAD DE LA CAÑADA	9,418,450.00	2,194,117.29	11,612,567.29	2,330,695.02	1,606,235.94	9,281,872.27
544	UNIVERSIDAD DE LA COSTA	0.00	1,719,309.00	1,719,309.00	0.00	0.00	1,719,309.00
545	UNIVERSIDAD DE LA SIERRA JUÁREZ	9,418,450.00	3,615,475.74	13,033,925.74	3,407,252.06	3,407,252.06	9,626,673.68
546	UNIVERSIDAD DE LA SIERRA SUR	11,796,939.00	11,989,466.28	23,786,405.28	9,514,731.77	902,245.57	14,271,673.51
547	UNIVERSIDAD DEL ISTMO	20,312,408.00	1,997,927.83	22,310,335.83	1,204,574.02	0.00	21,105,761.81
548	UNIVERSIDAD DEL MAR	79,012,785.00	14,265,638.34	93,278,423.34	6,393,460.52	299,735.72	86,884,962.82
549	UNIVERSIDAD DEL PAPALOAPAN	8,936,956.00	6,159,749.73	15,096,705.73	2,008,167.91	2,008,167.91	13,088,537.82
550	UNIVERSIDAD TECNOLÓGICA DE LA MIXTECA	74,260,144.00	7,574,811.49	81,834,955.49	4,208,779.69	1,984,730.65	77,626,175.80
551	UNIVERSIDAD TECNOLÓGICA DE LA SIERRA SUR DE OAXACA	6,413,500.00	1,230,325.16	7,643,825.16	963,477.16	525,977.16	6,680,348.00
552	UNIVERSIDAD TECNOLÓGICA DE LOS VALLES CENTRALES	19,601,641.00	-503,418.50	19,098,222.50	0.00	0.00	19,098,222.50
553	RÉGIMEN ESTATAL DE PROTECCIÓN SOCIAL EN SALUD DEL ESTADO DE OAXACA	2,000,000,000.00	150,234,736.91	2,150,234,736.91	165,042,436.10	0.00	1,985,192,300.81
554	DEFENSORÍA PÚBLICA DEL ESTADO DE OAXACA	4,012,215.30	0.00	4,012,215.30	886,454.00	443,227.00	3,125,761.30
555	INSTITUTO OAXAQUEÑO DEL EMPRENDEDOR Y DE LA COMPETITIVIDAD	0.00	17,735,947.14	17,735,947.14	4,938,195.21	0.00	12,797,751.93
558	INSTITUTO DE LA FUNCIÓN REGISTRAL DEL ESTADO DE OAXACA	0.00	0.01	0.01	0.00	0.00	0.01
601	FIDEICOMISO PARA EL DESARROLLO LOGÍSTICO DEL ESTADO DE OAXACA	204,731.10	0.00	204,731.10	45,104.60	22,552.30	159,626.50
801	OFICINA DE PENSIONES DEL ESTADO DE OAXACA	115,466,317.00	0.00	115,466,317.00	22,895,938.85	15,001,734.02	92,570,378.15

CUENTA PUBLICA 2019

ESTADO ANALITICO DEL EJERCICIO DEL PRESUPUESTO DE EGRESOS

CLASIFICACIÓN ADMINISTRATIVA

PERIODO DEL 1° DE ENERO AL 31 DE MARZO



FORMATO 6-B

Cve	Concepto	Aprobado 1	Ampliaciones / Reducciones 2	Modificado 3 = (1+2)	Devengado 4	Pagado Transferido 5	Subejercicio 6 = (3-4)
II.	Gasto Etiquetado	50,311,072,291.33	15,270,104,587.90	65,581,176,879.23	12,027,426,229.82	7,639,121,097.91	53,553,750,649.41
901	MUNICIPIOS - PARTICIPACIONES Y APORTACIONES	14,062,260,130.33	56,488.00	14,062,316,618.33	4,189,268,385.60	1,012,959,463.26	9,873,048,232.73
902	INVERSIÓN CONCERTADA	0.00	82,116,629.49	82,116,629.49	19,383,961.04	16,731,302.34	62,732,668.45
TOTAL DEL GASTO:		68,977,714,168.00	17,456,841,415.60	86,434,555,583.60	17,520,443,311.00	10,892,042,422.66	68,914,112,272.60

CUENTA PUBLICA 2019
ESTADO ANALITICO DEL EJERCICIO DEL PRESUPUESTO DE EGRESOS
CLASIFICACIÓN FUNCIONAL (FINALIDAD Y FUNCION)
PERIODO DEL 1° DE ENERO AL 31 DE MARZO

FORMATO 6-C

Cve	Concepto	Aprobado 1	Ampliaciones / Reducciones 2	Modificado 3 = (1+2)	Devengado 4	Pagado Transferido 5	Subejercicio 6 = (3-4)
I. Gasto No Etiquetado		18,666,641,876.67	2,186,736,827.70	20,853,378,704.37	5,493,017,081.18	3,252,921,324.75	15,360,361,623.19
1	GOBIERNO	8,816,765,014.72	323,340,308.27	9,140,105,322.99	2,090,399,095.22	1,182,173,874.03	7,049,706,227.77
1	LEGISLACIÓN	589,975,972.80	71,000,000.00	660,975,972.80	180,210,021.57	87,371,230.85	480,765,951.23
2	JUSTICIA	2,047,341,199.74	-4,915,586.27	2,042,425,613.47	448,678,619.32	165,503,771.68	1,593,746,994.15
3	COORDINACIÓN DE LA POLÍTICA DE GOBIERNO	1,243,957,747.97	152,506,867.94	1,396,464,615.91	216,769,227.62	67,358,318.05	1,179,695,388.29
5	ASUNTOS FINANCIEROS Y HACENDARIOS	1,065,376,876.04	35,404,043.81	1,100,780,919.85	376,918,606.42	331,146,436.98	723,862,313.43
7	ASUNTOS DE ORDEN PÚBLICO Y DE SEGURIDAD INTERIOR	1,386,544,231.43	43,794,716.00	1,430,338,947.43	302,506,680.98	231,356,238.32	1,127,832,266.45
8	OTROS SERVICIOS GENERALES	2,483,568,986.74	25,550,266.79	2,509,119,253.53	565,315,939.31	299,437,878.15	1,943,803,314.22
2	DESARROLLO SOCIAL	5,709,070,987.99	2,009,804,064.93	7,718,875,052.92	2,050,560,764.41	1,113,642,460.07	5,668,314,288.51
1	PROTECCIÓN AMBIENTAL	188,327,546.05	-45,005,740.29	143,321,805.76	10,538,400.24	7,045,242.96	132,783,405.52
2	VIVIENDA Y SERVICIOS A LA COMUNIDAD	1,336,050,928.72	1,126,285,492.15	2,462,336,420.87	253,413,967.83	118,761,522.71	2,208,922,453.04
3	SALUD	680,124,923.94	370,828,422.36	1,050,953,346.30	617,646,233.79	520,555,998.88	433,307,112.51
4	RECREACIÓN, CULTURA Y OTRAS MANIFESTACIONES SOCIALES	297,035,181.13	50,348,516.21	347,383,697.34	73,812,947.76	41,141,803.18	273,570,749.58
5	EDUCACIÓN	2,168,363,008.85	235,985,727.28	2,404,348,736.13	795,609,936.33	347,862,476.99	1,608,738,799.80
6	PROTECCIÓN SOCIAL	977,823,851.43	282,515,847.05	1,260,339,698.48	292,429,038.25	74,596,646.20	967,910,660.23
7	OTROS ASUNTOS SOCIALES	61,345,547.87	-11,154,199.83	50,191,348.04	7,110,240.21	3,678,769.15	43,081,107.83
3	DESARROLLO ECONÓMICO	1,871,619,325.56	-289,649,967.50	1,581,969,358.06	270,474,005.88	136,039,705.53	1,311,495,352.18
1	ASUNTOS ECONÓMICOS, COMERCIALES Y LABORALES EN GENERAL	382,555,198.64	-6,661,137.24	375,894,061.40	58,397,282.16	34,840,794.16	317,496,779.24
2	AGROPECUARIA, SILVICULTURA, PESCA Y CAZA	331,893,611.43	131,749,350.59	463,642,962.02	63,740,667.59	23,475,267.51	399,902,294.43
4	MINERÍA, MANUFACTURAS Y CONSTRUCCIÓN	0.00	0.00	0.00	0.00	0.00	0.00
5	TRANSPORTE	531,258,830.16	6,877,894.47	538,136,724.63	104,530,950.56	49,686,231.92	433,605,774.07
6	COMUNICACIONES	54,280,630.62	0.00	54,280,630.62	12,193,460.85	10,964,003.21	42,087,169.77
7	TURISMO	390,146,344.82	-254,520,713.62	135,625,631.20	31,611,644.72	17,073,408.73	104,013,986.48
8	CIENCIA, TECNOLOGÍA E INNOVACIÓN	181,484,709.89	-167,095,361.70	14,389,348.19	0.00	0.00	14,389,348.19
9	OTRAS INDUSTRIAS Y OTROS ASUNTOS ECONÓMICOS	0.00	0.00	0.00	0.00	0.00	0.00
4	OTRAS NO CLASIFICADAS EN FUNCIONES ANTERIORES	2,269,186,548.40	143,242,422.00	2,412,428,970.40	1,081,583,215.67	821,065,285.12	1,330,845,754.73
1	TRANSACCIONES DE LA DEUDA PUBLICA/COSTO FINANCIERO DE LA DEUDA	2,266,494,422.00	0.00	2,266,494,422.00	967,902,024.67	707,384,094.12	1,298,592,397.33
2	TRANSFERENCIAS, PARTICIPACIONES Y APORTACIONES ENTRE DIFERENTES NIVELES Y ORDENES DE GOBIERNO	2,692,126.40	55,079.00	2,747,205.40	0.00	0.00	2,747,205.40
3	SANEAMIENTO DEL SISTEMA FINANCIERO	0.00	143,187,343.00	143,187,343.00	113,681,191.00	113,681,191.00	29,506,152.00
4	ADEUDOS DE EJERCICIOS FISCALES ANTERIORES	0.00	0.00	0.00	0.00	0.00	0.00
II. Gasto Etiquetado		50,311,072,291.33	15,270,104,587.90	65,581,176,879.23	12,027,426,229.82	7,639,121,097.91	53,553,750,649.41
1	GOBIERNO	459,554,463.90	199,419,300.01	658,973,763.91	137,681,788.98	106,092,409.50	521,291,974.93
2	JUSTICIA	77,505,821.30	81,779,701.59	159,285,522.89	14,359,097.40	5,105,246.85	144,926,425.49
3	COORDINACIÓN DE LA POLÍTICA DE GOBIERNO	30,236,290.20	5,944,774.43	36,181,064.63	11,894,481.18	2,974,874.55	24,286,583.45
5	ASUNTOS FINANCIEROS Y HACENDARIOS	29,704,469.70	42,269.33	29,746,739.03	5,970,973.20	2,986,141.60	23,775,765.83
7	ASUNTOS DE ORDEN PÚBLICO Y DE SEGURIDAD INTERIOR	255,663,723.00	111,628,351.88	367,292,074.88	92,925,937.60	88,764,266.40	274,366,137.28
8	OTROS SERVICIOS GENERALES	66,444,159.70	24,202.78	66,468,362.48	12,531,299.60	6,261,880.10	53,937,062.88
2	DESARROLLO SOCIAL	34,233,962,841.10	13,846,594,781.66	48,080,557,622.76	7,326,819,173.51	6,328,806,686.97	40,753,738,449.25
1	PROTECCIÓN AMBIENTAL	4,041,873.30	48,912,060.79	52,953,934.09	342,487.20	170,982.45	52,611,446.89
2	VIVIENDA Y SERVICIOS A LA COMUNIDAD	1,291,175,817.10	1,279,741,577.81	2,570,917,394.91	203,844,929.54	20,317,053.43	2,367,072,465.37
3	SALUD	6,438,193,181.00	1,124,976,948.32	7,563,170,129.32	1,265,788,114.67	710,009,042.71	6,297,382,014.65
4	RECREACIÓN, CULTURA Y OTRAS MANIFESTACIONES SOCIALES	12,391,735.00	117,589,867.91	129,981,602.91	45,718,222.95	1,537,753.44	84,263,379.96
5	EDUCACIÓN	25,509,641,627.50	10,755,956,312.29	36,265,597,939.79	5,786,822,294.68	5,581,030,934.41	30,478,775,645.11
6	PROTECCIÓN SOCIAL	977,866,972.10	509,386,064.24	1,487,253,036.34	24,163,572.47	15,671,144.53	1,463,089,463.87
7	OTROS ASUNTOS SOCIALES	651,635.10	10,031,950.30	10,683,585.40	139,552.00	69,776.00	10,544,033.40
3	DESARROLLO ECONÓMICO	237,268,376.20	1,192,234,900.01	1,429,503,276.21	129,651,122.45	24,684,157.50	1,299,852,153.76
1	ASUNTOS ECONÓMICOS, COMERCIALES Y LABORALES EN GENERAL	58,625,038.90	975,671,743.76	1,034,296,782.66	13,227,330.82	1,213,826.40	1,021,069,451.84
2	AGROPECUARIA, SILVICULTURA, PESCA Y CAZA	144,533,907.20	10,490,493.96	155,024,401.16	5,601,754.60	3,659,570.60	149,422,646.56
5	TRANSPORTE	8,477,970.70	205,702,527.66	214,180,498.36	109,590,741.88	19,192,782.70	104,589,756.48
7	TURISMO	25,631,459.40	370,134.63	26,001,594.03	1,231,295.15	617,977.80	24,770,298.88
4	OTRAS NO CLASIFICADAS EN FUNCIONES ANTERIORES	15,380,286,610.13	31,855,606.22	15,412,142,216.35	4,433,274,144.88	1,179,537,843.94	10,978,868,071.47
1	TRANSACCIONES DE LA DEUDA PUBLICA/COSTO FINANCIERO DE LA DEUDA	1,318,026,478.80	0.00	1,318,026,478.80	213,599,660.03	166,578,380.68	1,104,426,818.77
2	TRANSFERENCIAS, PARTICIPACIONES Y APORTACIONES ENTRE DIFERENTES NIVELES Y ORDENES DE GOBIERNO	14,062,260,131.33	56,488.00	14,062,316,619.33	4,189,268,385.60	1,012,959,463.26	9,873,048,233.73
4	ADEUDOS DE EJERCICIOS FISCALES ANTERIORES	0.00	31,799,118.22	31,799,118.22	30,406,099.25	0.00	1,393,018.97

CUENTA PUBLICA 2019

ESTADO ANALITICO DEL EJERCICIO DEL PRESUPUESTO DE EGRESOS

CLASIFICACIÓN DE SERVICIOS PERSONALES POR CATEGORIA

PERIODO DEL 1° DE ENERO AL 31 DE MARZO



FORMATO 6-D

Cve	Concepto	Aprobado 1	Ampliaciones / Reducciones 2	Modificado 3 = (1+2)	Devengado 4	Pagado Transferido 5	Subejercicio 6 = (3-4)
I.	Gasto No Etiquetado	9,795,565,817.81	127,959,172.31	9,923,524,990.12	2,768,586,101.43	1,528,469,388.43	7,154,938,888.69
A.-	Personal Administrativo y de Servicio Público	6,078,519,371.52	12,491,788.77	6,091,011,160.29	1,436,092,720.22	725,981,698.65	4,654,918,440.07
B.-	Maqisterio	1,767,558,979.72	92,480,298.73	1,860,039,278.45	678,301,469.50	285,729,067.00	1,181,737,808.95
C.-	Servicios de Salud	236,368,395.99	0.00	236,368,395.99	212,963,087.46	207,813,912.71	23,405,308.53
D.-	Seguridad Pública	1,709,206,096.88	22,987,084.81	1,732,193,181.69	441,198,824.25	308,944,710.07	1,290,994,357.44
F.-	Sentencias Laborales Definitivas	3,912,973.70	0.00	3,912,973.70	30,000.00	0.00	3,882,973.70
II.	Gasto Etiquetado	27,849,956,492.47	1,358,939,726.52	29,208,896,218.99	6,323,808,805.03	5,947,777,634.51	22,885,087,413.96
A.-	Personal Administrativo y de Servicio Público	352,999,942.40	0.00	352,999,942.40	70,271,740.45	38,807,844.06	282,728,201.95
B.-	Maqisterio	23,996,085,923.57	1,139,598,270.65	25,135,684,194.22	5,564,232,184.68	5,464,066,893.33	19,571,452,009.54
C.-	Servicios de Salud	3,442,013,742.10	219,341,455.87	3,661,355,197.97	678,301,949.71	439,672,514.47	2,983,053,248.26
D.-	Seguridad Pública	58,856,884.40	0.00	58,856,884.40	11,002,930.19	5,230,382.65	47,853,954.21

OFICINA DE PENSIONES DEL ESTADO DE OAXACA					
Informe sobre Estudios Actuariales - LDF					
	Pensiones y jubilaciones	Salud	Riesgos de trabajo	Invalidez y vida	Otras prestaciones sociales
Tipo de Sistema					
Prestación laboral o Fondo general para trabajadores del estado o municipio	Prestación Laboral		Prestación Laboral	Prestación Laboral	Prestación Laboral
Beneficio definido, Contribución definida o Mixto	Beneficio Definido		Beneficio Definido	Beneficio Definido	Beneficio Definido
Población afiliada					
Activos	19,609		19,609	19,609	19,609
Edad máxima	90		90	90	90
Edad mínima	18		18	18	18
Edad promedio	42		42	42	42
Pensionados y Jubilados	2,674		93	852	0
Edad máxima	90		89	90	0
Edad mínima	43		32	32	0
Edad promedio	62		65	65	0
Beneficiarios					
Promedio de años de servicio (trabajadores activos)	9.92		9.92	9.92	9.92
Aportación individual al plan de pensión como % del salario	9%		9%	9%	9%
	Sobre nómina activos		Sobre nómina activos	Sobre nómina activos	Sobre nómina activos
	18.50%		18.50%	18.50%	18.50%
Aportación del ente público al plan de pensión como % del salario	Sobre nómina pensionados		Sobre nómina pensionados	Sobre nómina pensionados	Sobre nómina pensionados
	18.50%		18.50%	18.50%	18.50%
Crecimiento esperado de los pensionados y jubilados (como %)	9.18%		31.01%	14.97%	NA
Crecimiento esperado de los activos (como %)	0.2198%		0.2198%	0.2198%	0.2198%
Edad de Jubilación o Pensión	54.49		53.33	53.21	-
Esperanza de vida	26.08		27.74	27.86	-
Ingresos del Fondo					
Ingresos Anuales al Fondo de Pensiones	716,582,788.72		716,582,788.72	716,582,788.72	716,582,788.72
Nómina anual					
Activos	2,122,027,032.12		2,122,027,032.12	2,122,027,032.12	2,122,027,032.12
Pensionados y Jubilados	642,819,896.38		10,015,049.71	91,485,737.36	0
Beneficiarios de Pensionados y Jubilados	-		-	-	-
Monto mensual por pensión					
Máximo	41,443.62		18,972.11	43,862.37	-
Mínimo	6,066.31		4,367.63	1,680.85	-
Promedio	20,033.03		8,974.06	8,948.14	-
Monto de la reserva	537,735,598.09				
Valor presente de las obligaciones					
Pensiones y Jubilaciones en curso de pago	10,387,188,322.22		48,140,051.13	443,732,187.59	212,807,936.96
Generación actual	26,136,861,440.16		512,561,383.83	1,581,479,294.51	1,841,404,963.99
Generaciones futuras	20,503,583,030.47		1,638,043,362.35	3,164,082,917.73	2,786,209,893.73
Valor presente de las contribuciones asociadas a los sueldos futuros de cotización 3%					
Generación actual	2,132,228,918.77		32,733,057.32	118,229,345.24	119,922,412.25
Generaciones futuras	5,082,446,523.49		406,039,655.60	784,315,707.23	690,648,203.64
Valor presente de aportaciones futuras					
Generación actual	10,152,347,558.37		155,854,454.29	562,934,586.37	570,995,918.17
Generaciones futuras	13,124,622,104.34		1,048,533,814.28	2,025,372,469.79	1,783,490,812.52
Otros Ingresos	-		-	-	-
Déficit/superávit actuarial					
Generación actual	(23,701,737,687.14)		(372,113,923.35)	(1,344,047,550.50)	(1,363,294,570.53)
Generaciones futuras	(2,296,514,402.64)		(183,469,892.47)	(354,394,740.71)	(312,070,877.57)
Periodo de suficiencia					
Año de descapitalización	2023		2023	2023	2023
Tasa de rendimiento	3%		3%	3%	3%
Estudio actuarial					
Año de elaboración del estudio actuarial	2018		2018	2018	2018
Empresa que elaboró el estudio actuarial	Valuaciones Actuariales del Norte, S. C.		Valuaciones Actuariales del Norte, S. C.	Valuaciones Actuariales del Norte, S. C.	Valuaciones Actuariales del Norte, S. C.