



GOBIERNO DEL ESTADO
DE OAXACA

TOMO IV – A

ORGANOS AUTÓNOMOS

INDICE

1

1. DEFENSORÍA DE LOS DERECHOS HUMANOS DEL PUEBLO DE OAXACA

6-81

1.1.- Resultados Generales

1.2.- Información Contable

1.2.1.- Estado de Situación financiera

1.2.2.- Estado de Actividades

1.2.3.- Estado de variación en la hacienda pública

1.2.4.- Estado de cambios en la situación financiera

1.2.5.- Estado de Flujos de Efectivo

1.2.6.- Estado analítico del activo

1.2.7.- Estado analítico de la deuda y otros pasivos

1.2.8.- Informe sobre pasivos contingentes consolidado

1.2.9.- Notas a los estados financieros consolidado

1.3.- Información Presupuestaria

1.3.1.- Estado analítico de los ingresos presupuestarios

1.3.2.- Estado analítico del ejercicio del presupuesto de egresos en Clasificación por Objeto del Gasto

1.3.3.- Estado analítico del ejercicio del presupuesto de egresos en Clasificación Económica (por Tipo de Gasto)

1.3.4.- Estado analítico del ejercicio del presupuesto de egresos en Clasificación Administrativa

1.3.5.- Estado analítico del ejercicio del presupuesto de egresos en Clasificación Funcional

1.4.- Deuda

1.4.1.- endeudamiento neto

1.4.2.- Intereses de la deuda

1.4.3.- Indicadores de postura fiscal

1.5.- Información Programática

1.5.1.-Resumen por programa presupuestario

1.5.2.- Indicadores de resultados

1.5.3.- Programas y Proyectos de inversión

1.6.- Anexos (Información Adicional)

1.6.1.- Relación de los bienes inmuebles

1.6.2.- Relación de los bienes muebles

1.6.3.- Relación de cuentas bancarias Productivas

1.6.4.- Relación de esquema bursátiles y de cobertura financiera

1.6.5.- Montos pagados por ayudas y subsidios



GOBIERNO DEL ESTADO
DE OAXACA

1.7.- Información Correspondiente a Disciplina Financiera

- 1.7.1.- Estado de Situación Financiera Detallado-LDF
- 1.7.2.- Balance Presupuestario
- 1.7.3.- Estado Analítico de Ingresos Detallado
- 1.7.4.- Informe Analítico de la Deuda y Otros Pasivos
- 1.7.5.- Informe Analítico de Obligaciones Diferentes de Financiamiento
- 1.7.6.- Estado Analítico del Presupuesto de Egresos Clasificador por Objeto del Gasto (Capítulo-Concepto)
- 1.7.7.- Estado Analítico del Presupuesto de Egresos Clasificación Administrativa
- 1.7.8.- Estado Analítico del Presupuesto de Egresos Clasificación Funcional (Finalidad y Función)
- 1.7.9.- Estado Analítico del Presupuesto de Egresos Clasificación de Servicios Personales
- 1.7.10.- Informe Sobre Estudios Actuariales

2. INSTITUTO ESTATAL ELECTORAL Y DE PARTICIPACIÓN CIUDADANA

82-149

2.1.- Resultados Generales

2.2.- Información Contable

- 2.2.1.- Estado de Situación financiera
- 2.2.2.- Estado de Actividades
- 2.2.3.- Estado de variación en la hacienda pública
- 2.2.4.- Estado de cambios en la situación financiera
- 2.2.5.- Estado de Flujos de Efectivo
- 2.2.6.- Estado analítico del activo
- 2.2.7.- Estado analítico de la deuda y otros pasivos
- 2.2.8.- Informe sobre pasivos contingentes
- 2.2.9.- Notas a los estados financieros

2.3.- Información Presupuestaria

- 2.3.1.- Estado analítico de ingresos presupuestarios
- 2.3.2.- Estado analítico del ejercicio del presupuesto de egresos en Clasificación por Objeto del Gasto
- 2.3.3.- Estado analítico del ejercicio del presupuesto de egresos en Clasificación Económica (por Tipo de Gasto)
- 2.3.4.- Estado analítico del ejercicio del presupuesto de egresos en Clasificación Administrativa
- 2.3.5.- Estado analítico del ejercicio del presupuesto de egresos en Clasificación Funcional

2.4.- Deuda

- 2.4.1.- Endeudamiento neto
- 2.4.2.- Intereses de la deuda
- 2.4.3.- Indicadores de postura fiscal

2.5.- Información Programática

- 2.5.1.- Resumen por programa presupuestario



GOBIERNO DEL ESTADO
DE OAXACA

2.5.2.- Programas y Proyectos de inversión

2.6.- Anexos (Información Adicional)

2.6.1.- Relación de los bienes inmuebles

2.6.2.- Relación de los bienes muebles

2.6.3.- Relación de cuentas bancarias Productivas

2.6.4.- Relación de esquema bursátiles y de cobertura financiera

2.6.5.- Montos pagados por ayudas y subsidios

2.7.- Información Correspondiente a Disciplina Financiera

2.7.1.- Estado de Situación Financiera Detallado-LDF

2.7.2.- Balance Presupuestario

2.7.3.- Estado Analítico de Ingresos Detallado

2.7.4.- Informe Analítico de la Deuda y Otros Pasivos

2.7.5.- Informe Analítico de Obligaciones Diferentes de Financiamiento

2.7.6.- Estado Analítico del Presupuesto de Egresos Clasificador por Objeto del Gasto (Capítulo-Concepto)

2.7.7.- Estado Analítico del Presupuesto de Egresos Clasificación Administrativa

2.7.8.- Estado Analítico del Presupuesto de Egresos Clasificación Funcional (Finalidad y Función)

2.7.9.- Estado Analítico del Presupuesto de Egresos Clasificación de Servicios Personales

2.7.10.- Informe Sobre Estudios Actuariales

3. UNIVERSIDAD AUTÓNOMA "BENITO JUÁREZ" DE OAXACA

150-199

3.1.- Resultados Generales

3.2.- Información Contable

3.2.1.- Estado de Situación financiera

3.2.2.- Estado de Actividades

3.2.3.- Estado de variación en la hacienda pública

3.2.4.- Estado de cambios en la situación financiera

3.2.5.- Estado de Flujos de Efectivo

3.2.6.- Estado analítico del activo

3.2.7.- Estado analítico de la deuda y otros pasivos

3.2.8.- Informe sobre pasivos contingentes

3.2.9.- Notas a los estados financieros

3.3.- Información Presupuestaria

3.3.1.- Estado analítico de ingresos presupuestarios

3.3.2.- Estado analítico del ejercicio del presupuesto de egresos en Clasificación por Objeto del Gasto

3.3.3.- Estado analítico del ejercicio del presupuesto de egresos en Clasificación Económica (por Tipo de Gasto)

3.3.4.- Estado analítico del ejercicio del presupuesto de egresos en Clasificación Administrativa

3.3.5.- Estado analítico del ejercicio del presupuesto de egresos en Clasificación Funcional



GOBIERNO DEL ESTADO
DE OAXACA

3.4.- Deuda

- 3.4.1.- Endeudamiento neto
- 3.4.2.- Intereses de la deuda
- 3.4.3.- Indicadores de postura fiscal

3.5.- Información Programática

- 3.5.1.- Resumen por programa presupuestario
- 3.5.2.- Programas y Proyectos de inversión

3.6.- Anexos (Información Adicional)

- 3.6.1.- Relación de los bienes inmuebles
- 3.6.2.- Relación de los bienes muebles
- 3.6.3.- Relación de cuentas bancarias Productivas
- 3.6.4.- Relación de esquema bursátiles y de cobertura financiera
- 3.6.5.- Montos pagados por ayudas y subsidios

3.7.- Información Correspondiente a Disciplina Financiera

- 3.7.1.- Estado de Situación Financiera Detallado-LDF
- 3.7.2.- Balance Presupuestario
- 3.7.3.- Estado Analítico de Ingresos Detallado
- 3.7.4.- Informe Analítico de la Deuda y Otros Pasivos
- 3.7.5.- Informe Analítico de Obligaciones Diferentes de Financiamiento
- 3.7.6.- Estado Analítico del Presupuesto de Egresos Clasificador por Objeto del Gasto (Capítulo-Concepto)
- 3.7.7.- Estado Analítico del Presupuesto de Egresos Clasificación Administrativa
- 3.7.8.- Estado Analítico del Presupuesto de Egresos Clasificación Funcional (Finalidad y Función)
- 3.7.9.- Estado Analítico del Presupuesto de Egresos Clasificación de Servicios Personales
- 3.7.10.- Informe Sobre Estudios Actuariales

4. COMISIÓN ESTATAL DE ARBITRAJE MÉDICO DE OAXACA

200-266

4.1.- Resultados Generales

4.2.- Información Contable

- 4.2.1.- Estado de Situación financiera
- 4.2.2.- Estado de Actividades
- 4.2.3.- Estado de variación en la hacienda pública
- 4.2.4.- Estado de cambios en la situación financiera
- 4.2.5.- Estado de Flujos de Efectivo
- 4.2.6.- Estado analítico del activo
- 4.2.7.- Estado analítico de la deuda y otros pasivos
- 4.2.8.- Informe sobre pasivos contingentes
- 4.2.9.- Notas a los estados financieros



GOBIERNO DEL ESTADO
DE OAXACA

4.3.- Información Presupuestaria

- 4.3.1.- Estado analítico de ingresos presupuestarios
- 4.3.2.- Estado analítico del ejercicio del presupuesto de egresos en Clasificación por Objeto del Gasto
- 4.3.3.- Estado analítico del ejercicio del presupuesto de egresos en Clasificación Económica (por Tipo de Gasto)
- 4.3.4.- Estado analítico del ejercicio del presupuesto de egresos en Clasificación Administrativa
- 4.3.5.- Estado analítico del ejercicio del presupuesto de egresos en Clasificación Funcional

4.4.- Deuda

- 4.4.1.- Endeudamiento neto
- 4.4.2.- Intereses de la deuda
- 4.4.3.- Indicadores de postura fiscal

4.5.- Información Programática

- 4.5.1.- Resumen por programa presupuestario
- 4.5.2.- Programas y Proyectos de inversión

4.6.- Anexos (Información Adicional)

- 4.6.1.- Relación de los bienes inmuebles
- 4.6.2.- Relación de los bienes muebles
- 4.6.3.- Relación de cuentas bancarias Productivas
- 4.6.4.- Relación de esquema bursátiles y de cobertura financiera
- 4.6.5.- Montos pagados por ayudas y subsidios

4.7.- Información Correspondiente a Disciplina Financiera

- 4.7.1.- Estado de Situación Financiera Detallado-LDF
- 4.7.2.- Balance Presupuestario
- 4.7.3.- Estado Analítico de Ingresos Detallado
- 4.7.4.- Informe Analítico de la Deuda y Otros Pasivos
- 4.7.5.- Informe Analítico de Obligaciones Diferentes de Financiamiento
- 4.7.6.- Estado Analítico del Presupuesto de Egresos Clasificador por Objeto del Gasto (Capítulo-Concepto)
- 4.7.7.- Estado Analítico del Presupuesto de Egresos Clasificación Administrativa
- 4.7.8.- Estado Analítico del Presupuesto de Egresos Clasificación Funcional (Finalidad y Función)
- 4.7.9.- Estado Analítico del Presupuesto de Egresos Clasificación de Servicios Personales
- 4.7.10.- Informe Sobre Estudios Actuariales



GOBIERNO DEL ESTADO
DE OAXACA

DEFENSORÍA DE LOS DERECHOS HUMANOS DEL PUEBLO DE OAXACA

1er Informe Trimestral
Periodo Enero- Marzo del Ejercicio Fiscal 2019



GOBIERNO DEL ESTADO
DE OAXACA



RESULTADOS GENERALES

En este apartado, se presentan los principales resultados de las acciones realizadas en esta Defensoría de los Derechos Humanos del Pueblo de Oaxaca del 1 de enero al 31 de marzo de 2019 con las estadísticas y su descripción correspondiente.

Lo anterior, considerando las tres actividades programáticas comprendidas dentro del Programa Operativo Anual 2019, que a continuación se mencionan: a) Atención y resolución de peticiones por violación a los derechos humanos. b) Promoción, formación y desarrollo de políticas públicas en derechos humanos. c) Apoyo a la gestión administrativa y fortalecimiento institucional.

A) ATENCIÓN Y RESOLUCIÓN DE PETICIONES POR VIOLACIÓN A LOS DERECHOS HUMANOS

Atención y Resolución de Peticiones

Objetivo: Coordinar las acciones de defensa de los derechos humanos de los peticionarios.

Orientaciones

Se otorgaron un mil 987 Orientaciones en materia jurídica y defensa de los Derechos Humanos, de los cuales un mil 197 se proporcionaron en la Oficina Central de la Defensoría y 790 en las Defensorías Regionales.

Cuadernos de antecedentes

Se iniciaron 223 Cuadernos de Antecedentes, de los cuales 166 se integraron en la Oficina Central de la Defensoría y 57 en las Defensorías Regionales; así mismo se concluyeron 188, de los cuales 165 corresponden a la Oficina Central de la Defensoría y 23 a las Defensorías Regionales.



GOBIERNO DEL ESTADO
DE OAXACA



Expedientes de quejas

Se iniciaron 840 Expedientes de Queja, de los cuales 650 se integraron en la Oficina Central de la Defensoría y 190 en las Defensorías Regionales; concluyéndose 872 correspondiendo 758 a la Oficina Central y 114 a las Defensorías Regionales.

Autoridades responsables señaladas

Las autoridades que con mayor frecuencia se les iniciaron expedientes de queja por presuntas violaciones de derechos humanos se señalan en la siguiente tabla:

Autoridades Responsables Señaladas con Mayor Frecuencia

DESCRIPCIÓN DE LA ACTIVIDAD	NUMERO DE EXPEDINTES DE QUEJA
	TRIMESTRE I
a) AUTORIDADES MUNICIPALES	322
b)) INSTITUTO ESTATAL DE EDUCACIÓN PÚBLICA DE OAXACA	148
c) FISCALIA GENERAL DE JUSTICIA DEL ESTADO	89
d) TRIBUNAL SUPERIOR DE JUSTICIA DEL ESTADO	48
e) SECRETARÍA DE SEGURIDAD PUBLICA DEL ESTADO	40

Fuente: Información de Archivo de la DDHPO. 2019

Derechos violados y conductas violatorias

A partir del presente ejercicio 2019, la DDHPO aplica un nuevo Catálogo de Calificación e Investigación a Violación de Derechos Humanos, que es un documento de vanguardia en México, por incluir los Sistemas Normativos Internos de los Pueblos y Comunidades Indígenas del Estado de Oaxaca, además los Derechos Económicos, Sociales y Ambientales (DESCA), los cuales son muy incipientes en su análisis e investigación en el país, en este contexto se presenta el cuadro siguiente:



GOBIERNO DEL ESTADO
DE OAXACA



Derechos Violados y Conductas Violatorias más Recurrentes

DESCRIPCIÓN DE LA ACTIVIDAD	NUMERO DE EXPEDIENTES DE QUEJA
	TRIMESTRE I
DERECHO A LA LEGALIDAD	153
FALTA O DEFICIENCIA EN LA FUNDAMENTACIÓN O MOTIVACIÓN DE LOS ACTOS DE AUTORIDAD	116
DERECHO A LA LIBERTAD DEAMBULATORIA	43
DETENCIÓN ARBITRARIA	24
DERECHO A LA INTEGRIDAD PERSONAL	39
USO DESPROPORCIONADO O INDEBIDO DE LA FUERZA	8
DERECHO A LA EDUCACIÓN	32
OBSTACULIZACIÓN, NEGATIVA O RESTRICCIÓN DEL ACCESO A LA EDUCACIÓN	10

Fuente: Información de Archivo de la DDHPO, 2019

Propuestas de Conciliación y Medidas Cautelares

Se emitieron 70 Propuestas de Conciliación y 184 Medidas Cautelares siendo 158 en la Oficina Central de la Defensoría y 26 en las Defensorías Regionales.

Acciones Especializadas en Pueblos Indígenas

Objetivo: Defender, proteger, promover, estudiar y divulgar los derechos humanos de la población indígena.

Se atendieron 32 expedientes en trámite, 2 iniciados en el periodo que se informa, concluyéndose 2 y quedando 33 activos.

Actividades sobre la Consulta Indígena Previa, Libre e Informada sobre la modificación del Decreto de Veda de 1967 para la extracción de aguas subterráneas del subsuelo: Reunión de trabajo en la que se presentó a la asamblea general de la COPUDA el estudio técnico justificado del acuífero de Valles Centrales, la propuesta de modificación al decreto de veda de 1967 y la propuesta de reglamento interior, para su análisis, observaciones y consideración. Desarrollo de mesa de trabajo donde se revisó y modificó el acuerdo marco para formalizar el cierre de la etapa consultiva. Presentación



GOBIERNO DEL ESTADO
DE OAXACA



del análisis detallado de los volúmenes de agua por parte de la CONAGUA. Mesa de trabajo para dar seguimiento al Estudio Técnico Justificado (ETJ) y el Convenio Marco. Mesa de trabajo con directivos de la COPUDA para integrar su propuesta de volúmenes de agua, conforme a sus necesidades productivas agrícolas y ganaderas. Mesa de trabajo para acordar los volúmenes de agua requeridos por cada comunidad. Mesa de trabajo con directivos de la COPUDA para revisar el Convenio Marco, el Estudio Técnico Justificado (ETJ) y la Propuesta de Modificación al Decreto de Veda de 1967. Mesa de trabajo para establecer los volúmenes de agua, conforme a sus necesidades productivas agrícolas y ganaderas.

Seguimiento al caso Nicasia Hernández Hernández y su hermana, contra Agente Municipal de la Soledad, Santiago Amoltepec, Sola de Vega, derivado de las amenazas verbales e intimidación que han sufrido las hermanas Hernández Hernández, se solicitaron medidas cautelares a la autoridad municipal y al agente municipal.

Seguimiento al caso de desplazamiento de la familia De la Cruz Méndez de la localidad Santiago Progreso, San Juan Bautista Valle Nacional, Tuxtepec, acuerdos para solicitar a la asamblea de Santiago del Progreso la implementación del plan de restitución de la familia.

Seguimiento al conflicto agrario entre San Miguel Cajonos y San Pedro Cajonos, que derivó en la muerte de dos personas de San Pedro Cajonos y de dos personas desaparecidas de San Miguel Cajonos.

Seguimiento al caso de la Agencia Guadalupe Victoria contra San Juan Juquila Mixes, Yautepec: Mesa de trabajo para establecer un acercamiento institucional entre las dependencias involucradas que permitan restablecer los servicios de Educación y Salud en la Agencia Guadalupe Victoria. Mesa de trabajo para determinar la condiciones de retorno de las familias desplazadas que se encuentran viviendo en la cabecera municipal de San Juan Juquila Mixes, y el restablecimiento de los servicios de educación y salud.

Atención a la solicitud de personas mayores de Santa Lucía Sosola, municipio de San Jerónimo Sosola, Etlá. Comparecencia de personas mayores por violaciones a sus derechos humanos. Mesa de trabajo de personas mayores.

Colaboración del INAH para atender al Comité de Construcción de la Capilla de San Sebastián Ocotlán, perteneciente al municipio de Santiago Apóstol Ocotlán. Asesoría y orientación a representantes sociales de San José del Progreso, Ocotlán, para solicitar la reparación integral del daño sufrido por la privación de la vida de uno de sus familiares.



GOBIERNO DEL ESTADO
DE OAXACA



Elaboración de informe sobre la atención y seguimiento que se ha brindado a la queja que, por posibles actos de discriminación, fue planteado en contra de la autoridad de la Agencia de policía de Santa Lucia Sosola, Municipio de San Jerónimo Sosola, Etl. Atención a dos personas mayores del sexo femenino de San Juan Chilateca, Ocotlan, por la cancelación de su toma de agua. Elaboración de Informe sobre el estado procesal del expediente DDHPO/2387/(27)/OAX/2017, referente a la desaparición forzada del señor Federico Cruz Morales. Atención a autoridades municipales de Santiago Apostol, Ocotlán, por denuncia de derechos humanos en su contra.

Acciones Especializadas en Atención a Niños, Niñas, Adolescentes y Jóvenes

Objetivo: Brindar atención interdisciplinaria en materia de derechos humanos a niños, niñas, adolescentes y jóvenes.

Se atendieron 58 expedientes en trámite, 12 se iniciaron en este periodo, de los cuales se concluyeron seis y se encuentran activos 64, beneficiando a 32 personas, que incluyen la atención a siete niñas, dos niños, 17 mujeres adolescentes y seis hombres adolescentes.

Se tramitaron cinco cuadernos de antecedentes de los cuales se concluyeron seis y 22 se encuentran en trámite; así mismo, se emitieron 13 medidas cautelares, de las cuales seis fueron solicitadas al Instituto Estatal de Educación Pública de Oaxaca, una al Tribunal Superior de Justicia del Estado, una a la Fiscalía General del Estado, una a la Secretaría de Educación Pública, una a la Procuraduría de Protección de Derechos de Niñas, Niños y Adolescentes, una a la Dirección General del Sistema DIF Oaxaca, una a la Universidad la Salle y una a la Coordinación General de Educación Media Superior y Superior, Ciencia y Tecnología, del Estado de Oaxaca.

Se solicitaron 11 colaboraciones, dirigidas a autoridades municipales y estatales, así como a representantes de núcleos agrarios, de las cuales cinco fueron solicitadas a la Fiscalía General del estado, dos a la Procuraduría de Protección de Derechos de Niñas, Niños y Adolescentes (NNA), dos al Tribunal Superior de Justicia del Estado, una a la Secretaría de Relaciones Exteriores, Delegación Oaxaca y una al Agente Municipal de San Juan Jaltepec.

Durante el periodo que se informa, se brindaron un total de 98 atenciones psicológicas, a niñas, niños, adolescentes y mayores de edad. De igual manera, se emitieron cinco informes y valoraciones psicológicas.



GOBIERNO DEL ESTADO
DE OAXACA



El 29 de enero, se acudió a la Agencia Municipal de San Felipe Zihualtepec, San Juan Cotzocón, con la finalidad de investigar probables violaciones al derecho a la integridad de niñas del tercer grado de la escuela primaria bilingüe “Alfonso Caso” por probable abuso sexual.

Se efectuó la captación de información para la formulación de diagnósticos y análisis de políticas públicas.

Los días 26 de febrero, 19 y 20 de marzo personal de esta Defensoría Especializada acudió en calidad de observadoras a los denominados “Operativos Mochila Segura”, en atención a las solicitudes efectuadas por las autoridades municipales y padres de familia de dichas instituciones, en donde se efectuaron diversas observaciones relacionadas con el derecho a la intimidad de NNA, mismas que quedaron asentadas en las actas levantadas con motivo de dichas diligencias.

En el periodo que se informa, esta Defensoría emitió una resolución (propuesta de conciliación) importante en el expediente DDHPO/1392/(01)/OAX/2018, en el que se acreditaron violaciones a derechos humanos de una niña y un adolescente, por actos y omisiones de autoridades municipales de Oaxaca de Juárez, coadyuvantes con autoridades judiciales en materia familiar, respecto a la convivencia de niñas y niñas con sus progenitores de los que se encuentran separados.

Acompañamiento a los padres de un estudiante de nivel bachillerato, a una reunión para tratar de mediar y resolver una problemática en relación con la sanción impuesta al estudiante por parte de autoridades de la Universidad la Salle, respecto al caso tramitado en el expediente DDHPO/0144/(01)/OAX/2019, en donde la Defensoría intervino con medidas cautelares de manera directa (Rectora de la Universidad) e indirectamente (Secretario de Educación Pública) a efecto de que dicha institución de educación privada, no vulnerara derechos humanos del estudiante.

Acciones Especializadas en Equidad de Género y Atención a Mujeres Víctimas de Violencia

Objetivo: Promover la igualdad entre los géneros con énfasis en la autonomía de la mujer y la defensa y eliminación de todas las desigualdades entre los géneros.

En concordancia con el Informe Especial de la Asamblea General de las Naciones Unidas, del 1° de septiembre del 2014, denominado la violencia contra la mujer, sus causas y consecuencias, esta Defensoría Especializada en equidad de Género y Atención de Mujeres Víctimas de violencia, hace suya dicha conceptualización en el



GOBIERNO DEL ESTADO
DE OAXACA



marco de la Ley de la Defensoría de los Derechos Humanos del Pueblo de Oaxaca y su correspondiente Reglamento, en este contexto durante el primer trimestre de 2019 efectuó las siguientes acciones correctivas y preventivas:

Se atendieron 80 expedientes en trámite, 23 se iniciaron en este periodo, de los cuales se concluyeron cuatro y se encuentran activos 99.

Se participó en la realización de cuatro mesas de implementación y seguimiento de las medidas cautelares decretadas. Mediante la coordinación institucional y con organizaciones de la sociedad civil, para coordinar, codayubar y colaborar en la atención, prevención o acompañamiento de la violencia de género contra las mujeres, así como en la participación en los distintos comités, mesas, comisiones, observatorios, de los cuales este organismo forma parte, como son:

Observatorio de Participación Política de las Mujeres de Oaxaca (OPPMO); Se desahogaron seis reuniones de trabajo, en donde los objetivos de trabajo se centran en prevenir conflictos post electorales, garantizar la paridad de género en los sistemas normativos internos.

En materia de defensa y protección de los derechos humanos (acciones correctivas), se efectuaron 245 acciones considerando comparecencias, inspecciones, colaboraciones, acompañamientos, canalización a la Secretaria de la Mujer Oaxaqueña, entrevistas, requerimientos, testimoniales, notificaciones, informes de autoridad y certificaciones.

Participación en la primera mesa de trabajo para construir las propuestas para el Plan de Desarrollo Municipal, hacia la igualdad entre mujeres y hombres en el municipio de Oaxaca de Juárez.

Reunión de trabajo del Comité para la elaboración del **Protocolo de Atención de la violencia contra las Mujeres y Niñas en el Transporte público, en el Municipio de Oaxaca de Juárez.**

Participación en la Primera Sesión Ordinaria del Sistema Estatal para la Igualdad entre mujeres y Hombres, que se desarrolló en el Palacio de Gobierno.

Dentro de los expedientes de queja y cuadernos de antecedentes indicados, el caso de denuncia de violaciones a los derechos humanos de las mujeres a una vida libre de violencia de género en el ámbito escolar, trascendió a través de la prensa escrita la denuncia de alumnas y ex alumnas del Centro de Educación Artístico "Miguel Cabrera".



GOBIERNO DEL ESTADO
DE OAXACA



Dentro del expediente DDHPO/CA/0061/OAX/2019 iniciado de oficio, por lo que se vinculó al Municipio, al Instituto Municipal de las Mujeres y a la Secretaria de la mujer Oaxaqueña, el cual se inició por que un concurso incitaba a la violencia de genero contra las mujeres, emprendido por una empresa privada, por lo que a través de la prensa y bajo el título “Piropo no es halago, mujeres reprueban concurso en Oaxaca”, se denunciaba dicho concurso.

En materia de promoción, estudio y divulgación de los derechos humanos (acciones preventivas), se continua con el trabajo de coordinación de acciones con Organizaciones de la Sociedad Civil, mediante charlas informativas sobre la importancia de la transversalización de la perspectiva de género en las acciones de capacitación y de la implementación de la política pública, así como en la intervención de la violencia hacia las mujeres.

Continuación del trabajo intra-institucional con la Coordinación General de Fortalecimiento de la Cultura de los Derechos Humanos, Dirección de Comunicación Social, con el objetivo de transversalizar la perspectiva de género en la defensa de los derechos humanos, así como la prevención, sensibilización y capacitación contra la desigualdad, la discriminación y la violencia hacia las mujeres.

Se colaboró e impulso la creación de espacios de fomento de la participación de las mujeres en actividades académicas, sociales, laborales, culturales, políticas y económicas; se continuaron las acciones para el empoderamiento de las mujeres y la construcción de su ciudadanía, con la realización del taller para Diosas, basado en el libro de “Mujeres que Corren con los Lobos”.

Así mismo se desarrolló y participo en distintas acciones en materia de educación y capacitación:

Presentación de una ponencia en la LXIV Legislatura Estatal relativa a la ley para sancionar la violencia cibernética; se participó en la conferencia organizada por el Instituto Municipal de las Mujeres: “Violencia Digital”; se participó en el conversatorio “Femicidio Crimen y Delito, ni una más ni una menos”; presentación de dos conferencias; violencia de género, derechos humanos y autoestima.

En coordinación con el Instituto Municipal de las Mujeres se realizó el ciclo de cine denominado “CINE PARA REFLEXIONAR EN TORNO A LAS MUJERES”, en donde se proyectaron y reflexionaron tres películas; ¡cuidado, resbala!, la bicicleta verde y ¿Quién quiere ser feminista?.



GOBIERNO DEL ESTADO
DE OAXACA



Alerta de Género (AVGM) para el Estado de Oaxaca.

Se dio seguimiento a las acciones implementadas derivadas de la Declaración de Alerta por Violencia de Género contra las Mujeres.

Acciones Especializadas en Protección a Periodistas, Defensoras y Defensores de Derechos Humanos

Objetivo: Visibilizar y defender las violaciones a derechos humanos de periodistas, defensoras y defensores de derechos humanos.

Se atendieron 63 expedientes, de los cuales en el periodo se iniciaron 25 y se concluyeron 48, quedando 71 en trámite.

Expediente DDHPO/469/(01)/OAX/2017, iniciado con motivo de una nota periodística publicada en el portal de internet www.noticiasmvs.com bajo el título “se enfrentan policías y maestros en Oaxaca”, en que señala que elementos de la policía estatal utilizaron gas lacrimógeno para replegar la manifestación, donde resultó lesionado el fotoperiodista Hugo Alberto Velasco Ortiz, con el cual con fecha veintinueve de enero se formuló al Secretario de Seguridad Pública de Oaxaca, la propuesta de conciliación en los siguientes puntos: Exhorte a los elementos de la Policía Estatal de la Policía Auxiliar Bancaria, Industrial y Comercial, para que en los subsecuentes evite incurrir en actos como los analizados en la presente resolución, actúen respetando el ejercicio de la libertad de expresión de las y los periodistas y comunicadores, a efecto de no transgredir los derechos humanos; en un plazo no mayor a quince días hábiles, contando a partir de la aceptación de la presente resolución, con previo consentimiento del fotoperiodista, se realicen las acciones correspondientes con el fin de que se le paguen la reparación del daño en forma integral por las violaciones a derechos que fueran cometidas en su perjuicio y que fueron analizadas en la presente resolución.

Cuaderno DDHPO/CA/100/(01)/OAX/2019. Se inició en atención a un conflicto agrario entre Santiago Yaitepec y Santa Catarina Juquila, desde el tres de febrero del año en curso, habitantes de la primera de las poblaciones instalaron un bloqueo sobre la carretera estatal 178, kilómetro 24, a la altura del paraje Río Manteca, en proximidades de El Pedimento, con lo cual se impide el acceso de los Municipios en comento. Por lo anterior, y a fin de atender de manera integral dicha problemática, esta Defensoría determinó emitir una alerta temprana “CASO CONFLICTO ENTRE SANTA CATARINA JUQUILA, OAXACA Y SANTIAGO YAITEPEC, OAXACA”, en los siguientes términos a la Secretaria General de Gobierno, a fin de que implemente y coordine una mesa de



GOBIERNO DEL ESTADO
DE OAXACA



trabajo a efecto de atender en forma integral y responsablemente la problemática; a la Secretaría de Seguridad Pública con la finalidad de que coordine las acciones necesarias tendientes a que la Policía Estatal ejecute un plan de atención integral en materia de seguridad pública; a la Fiscalía General del Estado de Oaxaca, a efecto de que se giren instrucciones a quien corresponda, para que de advertirse la existencia de algún delito, se inicien los legajos de investigación correspondientes; a la coordinación para la Atención de los Derechos Humanos de Poder Ejecutivo, para que conforme a sus atribuciones legales, implemente las acciones pertinentes para la atención integral del asunto; a los presidentes Municipales de Santiago Yaitepec y de Santa Catarina Juquila para que en coordinación con las autoridades agrarias y habitantes, en ejercicio de sus sistemas normativos internos, busquen mecanismos pacíficos a través del diálogo.

Acciones Especializadas en Centros de Reclusión

Objetivo: Atender las peticiones de derechos humanos relacionadas con los centros de reclusión.

Se atendieron 92 expedientes, de los cuales en el periodo se iniciaron 46 y se concluyeron 22, quedando 116 en trámite.

Las principales autoridades señaladas como responsables de carácter estatal son el Tribunal Superior de Justicia del Estado de Oaxaca, Defensoría Pública del Estado y Secretaría de Seguridad Pública del Estado.

Se realizaron recorridos de supervisión penitenciaria a los Centros de Reclusión Social (CERESOS) de Etlá, Tanivet, Miahuatlán, Ixcotel, Dirección de Medidas para Adolescentes y Anexo psiquiátrico.

Se participó en la primera y segunda audiencia penitenciaria, la primera celebrada en el centro de Reinserción social de Ixcotel, y la segunda en el centro de reinserción social de Etlá, con la finalidad de darle a conocer a las personas privadas de su libertad del estado procesal que guardan sus expedientes, escuchar sus planteamientos y peticiones. Se tuvo una participación activa en la feria de la salud en beneficio de la población, realizada en la penitenciaría de Ixcotel. Visita con personal de la Comisión Nacional de los Derechos Humanos para dar seguimiento al Diagnóstico Nacional del Sistema Penitenciario, a los centros de la penitenciaría central, tanivet, miahuatlán. Participación en las actividades en el centro penitenciario femenino de tanivet, en la creación de la marca de ropa Lecigú.



GOBIERNO DEL ESTADO
DE OAXACA



Atención a Víctimas de Violación de Derechos Humanos

Objetivo: Brindar atención profesional con calidad, calidez y sensibilidad de manera integral e inmediata a las víctimas de violaciones a derechos humanos.

Se realizaron 17 acciones de atención personalizada a víctimas de violaciones de derechos humanos, ocho acompañamientos, dos procedimientos de contención, tres canalizaciones a instituciones especializadas y cuatro acciones de orientación legal a víctimas. Así como también se llevaron a cabo 30 acciones de establecimientos de tratamientos de adicciones.

Se llevaron a cabo ocho actividades en las cuales se orientaron diversas instancias de la secretaria de salud, en el trato digno a los usuarios de los diversos hospitales y áreas administrativas. Así también se ha dado seguimiento a las sesiones ordinarias y extraordinarias del grupo estatal intersectorial de promoción de la salud y determinantes sociales, donde se colocó el tema de la obesidad infantil y la prevención del SIDA.

Se tomaron acuerdos relativos a diversas dependencias que integran el grupo estatal para incidir en la puesta en práctica de los temas abordados y generar en próximas fechas ferias de la salud donde cada institución aporte desde su función lo que le faculte su ley.

Como parte de la Red de Enlace para Erradicar la Violencia en el Entorno Escolar, coordinada por la Dirección para la Mejora de la Convivencia Escolar del Instituto Estatal de Educación Pública de Oaxaca, se intervino en determinados casos para ser canalizados a instancias y dar el seguimiento oportuno.

Se dio continuidad al proyecto de los servicios de salud relativo a la planeación de visitas calendarizadas a los centros de internamiento para adultos con problemas de adicciones. Se visitaron dos centros de internamiento, visitas que consistieron en revisión de instalaciones y el trato digno a las personas.

El programa de promoción y difusión tiene como finalidad dar a conocer entre los diversos sectores de la población, las actividades que desarrolla el área; se llevaron a cabo tres entrevistas en la radio, para abordar los temas de los derechos de las niñas, niños y adolescentes en situación de víctimas; cuales son los derechos de las niñas, niños y adolescentes antes, durante y después de un temblor y como trabajar el tema



de derechos con los adolescentes. Cabe mencionar que dichas entrevistas fueron para UNICEF, COESIDA Y CORTV.

Además se grabaron cuatro capsulas informativas para ser producidas en los espacios televisivos locales con los temas: 1.- Qué es la atención integral, 2.- Los derechos humanos de las víctimas y 3.- Qué es un protocolo de atención, son temas relacionados con la protección de los derechos.

B) PROMOCIÓN, FORMACIÓN Y DESARROLLO DE POLÍTICAS PÚBLICAS EN DERECHOS HUMANOS

Políticas Públicas en Derechos Humanos

Objetivo: Promover la transversalización del enfoque de derechos humanos, la perspectiva de género y el respeto al pluralismo jurídico en las políticas públicas institucionales y marco normativo estatal.

En cumplimiento al objetivo anterior se planteó la realización de diversas actividades como reuniones de trabajo, conversatorios, propuestas de armonización legislativa y programas de radio para la inclusión del enfoque de derechos humanos en las políticas públicas. En este sentido se presenta el cuadro siguiente que describe y cuantifica lo realizado:

Actividades en Materia de Políticas Públicas en Derechos Humanos

DESCRIPCIÓN DE LA ACTIVIDAD	UNIDAD DE MEDIDA	TRIMESTRE I
PROGRAMA DE DERECHOS HUMANOS	REUNIONES	2
CONVERSATORIOS	SESIÓN	2
VINCULACION INTERINSTITUCIONAL Y COMUNITARIA	SESIÓN	4
PLANEACION, SEGUIMIENTO Y CONTROL	DOCUMENTO	1
INFORMES/RELATORIAS	INFORME	1
PONENCIAS E INTEVENCIONES	DOCUMENTOS	3
REUNIONES DE TRABAJO	REUNIONES	4
INTERVENCIONES EN RADIO Y TELEVISION	INTERVENCIÓN	2

Fuente: Coordinación de Fortalecimiento de la Cultura de los Derechos Humanos 2019.



GOBIERNO DEL ESTADO
DE OAXACA



Con relación a las personas beneficiadas y participantes de estos procesos, en la vinculación interinstitucional y comunitaria intervinieron 590 personas, de ellas 405 fueron mujeres y 185 hombres y en las ponencias e intervenciones participaron 188 personas, 77 mujeres y 111 hombres.

Se forma parte del **Grupo Estatal para la Prevención del Embarazo en Adolescentes (GEPEA)**, en donde en el mes de enero se remitió información sobre el llenado del cuadro de metas, lo anterior para dar cumplimiento a uno de los acuerdos establecidos en la última sesión.

Con la participación multidisciplinaria de expertos en el tema ambiental y jurídico, diferentes sectores de las organizaciones de la sociedad civil y con los pueblos y naciones indígenas de las Américas, se construyeron los proyectos de propuestas ambientales denominadas “**Carta Ambiental Interamericana**” y la “**Proclamación de la Constitución de los Derechos de la Madre Tierra**”.

Educación, Investigación, Divulgación y Promoción de la Cultura de los Derechos Humanos

Objetivo: Impulsar procesos de formación y promoción desde un enfoque de derechos humanos, perspectiva de género e interculturalidad para la construcción de una cultura de derechos.

En el cuadro siguiente se muestran las actividades de formación que comprenden la planeación, implementación y coordinación de programas y proyectos de capacitación en materia de derechos humanos a servidores públicos estatales y municipales, así como a miembros de organizaciones de la sociedad civil y población en general, así como personal de este organismo.



Actividades de Formación en Derechos Humanos

DESCRIPCIÓN DE LA ACTIVIDAD	UNIDAD DE MEDIDA	TRIMESTR E I
ACTIVIDADES DE FORMACIÓN AL PÚBLICO EN DERECHOS HUMANOS		
PLATICAS	DOCUMENTO	11
ASESORIA PERSONALIZADA	SESIÓN	297
TALLERES/Curso Taller/Programa	DOCUMENTO	57
CONFERENCIAS	DOCUMENTO	5
TEATRO GÜIÑOL	SESIÓN	6
PROGRAMAS FORMATIVOS	PLAN DE FORMACION	1
REUNIONES DE TRABAJO	SESIÓN	44
CONVERSATORIO	SESIÓN	2

Fuente: Coordinación de Fortalecimiento de la Cultura de los Derechos Humanos 2019.

Dentro de las actividades de formación, en las pláticas las personas atendidas fueron 214, de ellas 94 mujeres y 120 hombres; en las sesiones de asesoría personalizada participaron 297, siendo 124 mujeres y 173 hombres; a los talleres asistieron un mil 394, fueron 650 mujeres y 744 hombres; en las conferencias asistieron un mil 48, correspondieron 499 a mujeres y 549 hombres; en las funciones de teatro güiñol asistieron 260, fueron 124 mujeres y 136 hombres; en los programas formativos se contó con la participación de 90 de los cuales 53 fueron mujeres y 37 hombres; en las reuniones de trabajo participaron 71, correspondieron 43 mujeres y 28 hombres y por último en los conversatorios asistieron 92, siendo 44 mujeres y 48 hombres.

C) APOYO A LA GESTIÓN ADMINISTRATIVA Y FORTALECIMIENTO INSTITUCIONAL

Se refiere al conjunto de acciones que lleva a cabo la Oficina del Defensor a través de sus áreas de apoyo (comunicación social y tecnologías de la información y comunicación).

Comunicación Social

Objetivo: Generar una cultura de promoción y defensa de los derechos humanos mediante la visibilización y difusión de temas en la materia, a través de vínculos de información con los medios de comunicación.



GOBIERNO DEL ESTADO
DE OAXACA



Boletines a medios informativos. Se elaboraron 25 boletines con el objetivo de situar la presencia de la Defensoría en los diversos medios impresos y electrónicos; se difundieron 13 boletines, de los cuales 11 se publicaron en periódicos de la entidad, así como siete en noticieros radiofónicos de las 15 estaciones de radiotransmisión.

Monitoreo continuo de información. Se realizó con el fin de detectar posibles violaciones a los derechos humanos o asuntos en los cuales fue necesaria la intervención de la Defensoría. Se elaboraron 70 seguimientos matutinos y 70 vespertinos. Además, se llevó a cabo un monitoreo de medios nacionales, el cual dio como resultado 70 síntesis informativas.

Monitoreo de impacto en medios. Para conocer el impacto noticioso e ir evaluando la imagen de la Defensoría en los medios de comunicación, se contabilizaron 315 notas publicadas que tienen relación con la Defensoría o son resultado de entrevistas o solicitudes de información dirigidas a esta institución. De estas notas, 283 fueron publicadas en prensa escrita, 280 en noticieros radiofónicos y televisivos, y 235 en sitios web.

Programas de radio. Actualmente se mantiene activo un espacio radiofónico en la estación de la Comisión Nacional para el Desarrollo de los Pueblos Indígenas en Tlaxiaco, donde se difundieron 13 programas de radio, ello debido a que de momento se encuentra la preproducción de la cuarta temporada del programa radiofónico "Hechos y Derechos", que se realizara en el nuevo estudio de grabación de la Defensoría.

Redes sociales. Estos espacios sirven para promover las actividades y difundir los boletines. Se realizaron 34 publicaciones en Facebook y Twitter.

Otros. Se emitieron 12 cápsulas televisivas, se otorgaron 18 entrevistas y se formularon 14 tarjetas informativas para periodistas.

La Dirección de Comunicación Social, durante el periodo que se informa, cubrió 12 actividades de la institución, tanto en video como con fotografías.



GOBIERNO DEL ESTADO
DE OAXACA



Tecnologías de la Información y Comunicación

Objetivo: Desarrollar aplicaciones de software según lo soliciten o requieran las áreas que conforman la Defensoría; planear y dirigir la administración del sitio Web y brindar los servicios de capacitación solicitados por el personal.

Se desarrolló la etapa de mantenimiento a equipos de cómputo y red de la Defensoría de los Derechos Humanos.

Se mejoraron los módulos de oficios, actividades, viáticos, propuestas de conciliación y orientaciones al Sistema Informático de Quejas tanto en la oficina central como en las oficinas regionales.

Dentro de los servicios que brinda la Coordinación de Tecnologías de la Información fueron 180 diseños e impresión, 85 mantenimientos preventivos y correctivos, 94 actualizaciones WEB, 88 servicios de red, 198 asesorías en sistemas, 110 análisis, desarrollo e instalación de software y hardware y 67 servicios varios.

CONCEPTO	EJERCICIO FISCAL 2019	EJERCICIO FISCAL 2018	CONCEPTO	EJERCICIO FISCAL 2019	EJERCICIO FISCAL 2018
ACTIVO			PASIVO		
ACTIVO CIRCULANTE			PASIVO CIRCULANTE		
EFFECTIVO Y EQUIVALENTES	665,030	2,818,673	CUENTAS POR PAGAR A CORTO PLAZO	3,518,445	5,113,652
DERECHOS A RECIBIR EFECTIVO O EQUIVALENTES	3,028,317	2,469,882	Total de PASIVO CIRCULANTE	3,518,445	5,113,652
Total de ACTIVO CIRCULANTE	3,693,348	5,288,554	TOTAL PASIVO	3,518,445	5,113,652
ACTIVO NO CIRCULANTE			HACIENDA PÚBLICA/PATRIMONIO		
BIENES INMUEBLES, INFRAESTRUCTURA Y CONSTRUCCIONES EN PROCESO	6,662,532	6,662,532	HACIENDA PÚBLICA/PATRIMONIO CONTRIBUIDO		
BIENES MUEBLES	6,193,867	5,907,657	ACTUALIZACIÓN DE LA HACIENDA PÚBLICA/ PATRIMONIO	2,515,855	2,515,855
DEPRECIACIÓN, DETERIORO Y ARMORTIZACIÓN ACUMULADA DE BIENES E INTANGIBLES	-1,528,991	0	Total de HACIENDA PÚBLICA/PATRIMONIO CONTRIBUIDO	2,515,855	2,515,855
Total de ACTIVO NO CIRCULANTE	11,327,408	12,570,189	HACIENDA PÚBLICA/PATRIMONIO GENERADO		
TOTAL DE ACTIVOS	15,020,755	17,858,743	RESULTADOS DE EJERCICIO (AHORRO/ DESAHORRO)	0	0
			RESULTADOS DE EJERCICIOS ANTERIORES	8,986,455	10,215,446
			Total de HACIENDA PÚBLICA/PATRIMONIO GENERADO	8,986,455	10,215,446
			TOTAL HACIENDA	11,502,310	12,731,301
			Resultados del Ejercicio (Ahorro/Desahorro)	0	13,790
			Total de Pasivo y Patrimonio/Hacienda Pública	15,020,755	17,858,743


 DIRECTORA ADMINISTRATIVA
 LIC. ROSARIO SOLEDAD LOPEZ CRUZ
 Dirección Administrativa


 DEFENSOR DE LOS DERECHOS HUMANOS DEL PUEBLO DE OAXACA
 LIC. ARTURO DE JESUS PEIMBERT CALVO

Gobierno del Estado de Oaxaca

UR: 401 - DEFENSORÍA DE LOS DERECHOS HUMANOS DEL PUEBLO DE OAXACA

UE: 001 - DEFENSORÍA DE LOS DERECHOS HUMANOS DEL PUEBLO DE OAXACA

Estado de Actividades

Del 1° de enero al 31 de marzo de 2019 y 2018

(Pesos)



CONCEPTO	EJERCICIO FISCAL 2019	EJERCICIO FISCAL 2018	CONCEPTO	EJERCICIO FISCAL 2019	EJERCICIO FISCAL 2018
INGRESOS Y OTROS BENEFICIOS			GASTOS Y OTRAS PÉRDIDAS		
PARTICIPACIONES, APORTACIONES, CONVENIOS, INCENTIVOS DERIVADOS DE LA COLABORACION FISCAL, FONDOS DISTINGUIDOS	9,362,515	8,568,959	TRANSFERENCIAS, ASIGNACIONES, SUBSIDIOS Y OTRAS AYUDAS	9,362,515	8,555,169
TRANSFERENCIAS, ASIGNACIONES, SUBSIDIOS Y OTRAS AYUDAS	9,362,515	8,568,959	TRANSFERENCIAS INTERNAS Y ASIGNACIONES AL SECTOR PUBLICO	9,266,515	8,555,169
TOTAL DE INGRESOS Y OTROS BENEFICIOS	9,362,515	8,568,959	PENSIONES Y JUBILACIONES	96,000	0
			TOTAL DE GASTOS Y OTRAS PERDIDAS	9,362,515	8,555,169
			AHORRO NETO DEL EJERCICIO	0	13,790

DIRECTORA ADMINISTRATIVA

LIC. ROSARIO SOLEDAD LOPEZ CRUZ

Dirección Administrativa

DEFENSOR DE LOS DERECHOS HUMANOS DEL PUEBLO DE OAXACA

LIC. ARTURO DE JESUS PEIMBERT CALVO

Oficina del Defensor

Concepto	Hacienda Pública/ Patrimonio			Ajustes por Cambios de Valor	Total
	Contribuido	Generado			
		Ejerc. Ant.	Del Ejercicio		
Patrimonio Neto Inicial Ajustado del Ejercicio	2,515,855	0	0	0	2,515,855
ACTUALIZACIONES DEL PATRIMONIO	2,515,855	0	0	0	2,515,855
Variaciones de la Hacienda Pública / Patrimonio Neto del Ejercicio	0	0	9,915,446	0	9,915,446
RESULTADOS DE EJERCICIOS ANTERIORES	0	0	10,215,446	0	10,215,446
RESULTADOS DEL EJERCICIO (AHORRO/ DESAHORRO)	0	0	-300,000	0	-300,000
Hacienda Pública / Patrimonio Neto Final del Ejercicio 2018	2,515,855	0	9,915,446	0	12,431,301
Cambios en la Hacienda Pública / Patrimonio Neto del Ejercicio 2019	2,515,855	0	0	0	2,515,855
ACTUALIZACIONES DEL PATRIMONIO	2,515,855	0	0	0	2,515,855
Variaciones de la Hacienda Pública / Patrimonio Neto del Ejercicio	0	0	10,215,446	0	10,215,446
RESULTADOS DE EJERCICIOS ANTERIORES	0	0	8,986,455	0	8,986,455
RESULTADOS DEL EJERCICIO (AHORRO/ DESAHORRO)	0	0	1,228,991	0	1,228,991
Saldo Neto en la Hacienda Pública / Patrimonio 2019	2,515,855	0	10,215,446	0	12,731,301

DIRECTORA ADMINISTRATIVA

 LIC. ROSARIO SOLEDAD LOPEZ CRUZ

 DEFENSORÍA DE LOS DERECHOS HUMANOS
 DEL PUEBLO DE OAXACA
 Dirección Administrativa

DEFENSOR DE LOS DERECHOS HUMANOS DEL PUEBLO DE OAXACA

 LIC. ARTURO DE JESUS PEIMBERT CALVO
 Oficina del Defensor

CONCEPTO	ORIGEN	APLICACIÓN	CONCEPTO	ORIGEN	APLICACIÓN
ACTIVO	3,682,633	844,646	PASIVO	0	1,595,206
ACTIVO CIRCULANTE	2,153,642	558,436	PASIVO CIRCULANTE	0	1,595,206
EFFECTIVO Y EQUIVALENTES	2,153,642	0	CUENTAS POR PAGAR A CORTO PLAZO	0	1,595,206
DERECHOS A RECIBIR EFFECTIVO O EQUIVALENTES	0	558,436	HACIENDA PÚBLICA/PATRIMONIO	0	1,228,991
ACTIVO NO CIRCULANTE	1,528,991	286,210	HACIENDA PÚBLICA/PATRIMONIO CONTRIBUIDO	0	0
BIENES INMUEBLES, INFRAESTRUCTURA Y CONSTRUCCIONES EN PROCESO	0	0	ACTUALIZACIÓN DE LA HACIENDA PÚBLICA/ PATRIMONIO	0	0
BIENES MUEBLES	0	286,210	HACIENDA PÚBLICA/PATRIMONIO GENERADO	0	1,228,991
DEPRECIACIÓN, DETERIORO Y ARMORTIZACIÓN ACUMULADA DE BIENES E INTANGIBLES	1,528,991	0	RESULTADOS DE EJERCICIO (AHORRO/ DESAHORRO)	0	0
			RESULTADOS DE EJERCICIOS ANTERIORES	0	1,228,991
			RESULTADOS DEL EJERCICIO (AHORRO/DESAHORRO)	793,556	0
			TOTALES	793,556	2,824,198


 DIRECTORA ADMINISTRATIVA

 LIC. ROSARIO SOLEDAD LOPEZ CRUZ
 Dirección Administrativa


 DEFENSOR DE LOS DERECHOS HUMANOS DEL PUEBLO DE OAXACA

 LIC. ARTURO DE JESUS PEIMBERT CALVO
 Oficina del Defensor



GOBIERNO DEL ESTADO DE OAXACA
 DEFENSORÍA DE LOS DERECHOS HUMANOS DEL PUEBLO DE OAXACA
 ESTADO DE FLUJO DE EFECTIVO
 DEL 1o. DE ENERO AL 31 DE MARZO DE 2019 Y 2018
 (EN PESOS)



	EJERCICIO FISCAL 2019	EJERCICIO FISCAL 2018
Flujos de Efectivo de las Actividades de Operación		
Origen		
Transferencias, Asignaciones y Subsidios y Otras ayudas		
Transferencias internas y Asignaciones al Sector Público	9,362,515.00	8,568,959.00
Transferencias al Resto del Sector Público		
Subsidios y Subvenciones		
Ayudas Sociales		
Pensiones y Jubilaciones		
Otros Ingresos y Beneficios		
Aplicación		
Servicios Personales		
Materiales y Suministros		
Servicios Generales		
Transferencias, Asignaciones, Subsidios y Otras Ayudas	9,266,515.00	8,555,169.00
Transferencias Internas y Asignaciones al Sector Público		
Transferencias al resto del Sector Público		
Subsidios y Subvenciones		
Ayudas Sociales		
Pensiones y Jubilaciones	96,000.00	0.00
Transferencias a Fideicomisos, Mandatos y Contratos Análogos		
Transferencias a la Seguridad Social		
Donativos		
Transferencias al Exterior		
Participaciones y Aportaciones		
Participaciones		
Aportaciones		
Convenios		
Flujos netos de Efectivo por Actividades de Operación	9,362,515.00	8,555,169.00
Flujos de Efectivo de las Actividades de Inversión		
Origen		
Contribuciones de Capital		
Venta de Activos Físicos		
Otros		
Aplicación		
Bienes Inmuebles y Muebles		
Construcciones en Proceso (Obra Pública)		
*Otros		
Flujos netos de Efectivo por Actividades de Inversión		
Flujo de Efectivo de las Actividades de Financiamiento		
Origen		
Endeudamiento Neto		
Interno		
Externo		
Incremento de Otros Pasivos		
Disminución de Activos Financieros		
Aplicación		
Incremento de Activos Financieros		
Servicios de la Deuda		
Interno		
Externo		
Disminución de Otros Pasivos		
Flujo s netos de Efectivo por Actividades de Financiamiento		
Incremento/Disminución Neta en el Efectivo y Equivalentes al Efectivo	0.00	13,790.00
Efectivo y Equivalentes al Efectivo al Inicio del Ejercicio		
Efectivo y Equivalentes al Efectivo al Final del Ejercicio		

* Depreciación realizada al activo físico de los bienes muebles correspondiente al ejercicio 2018

DIRECTORA ADMINISTRATIVA

LIC. ROSARIO SOLEDAD LOPEZ CRUZ



DEFENSOR DE LOS DERECHOS HUMANOS DEL PUEBLO DE OAXACA

LIC. ARTURO DE JESUS MEMBERTALVO

DESCRIPCION	SALDO INICIAL	PERIODO		SALDO FINAL	FLUJO
		CARGOS	ABONOS		
ACTIVO					
ACTIVO CIRCULANTE	2,775,622	10,159,817	9,242,091	3,693,348	917,726
EFECTIVO Y EQUIVALENTES	760,347	8,515,352	8,610,669	665,030	-95,317
DERECHOS A RECIBIR EFECTIVO O EQUIVALENTES	2,015,274	---	---	2,015,274	---
ACTIVO NO CIRCULANTE	11,327,408	---	---	11,327,408	---
BIENES INMUEBLES, INFRAESTRUCTURA Y CONSTRUCCIONES EN PROCESO	6,662,532	---	---	6,662,532	---
BIENES MUEBLES	6,193,867	---	---	6,193,867	---
DEPRECIACIÓN, DETERIORO Y ARMORTIZACIÓN ACUMULADA DE BIENES E INTANGIBLES	-1,528,991	---	---	-1,528,991	---
TOTAL ACTIVO	14,103,030	10,159,817	9,242,091	15,020,755	917,726



DIRECTORA ADMINISTRATIVA
[Signature]
LIC. ROSARIO SOLEDAD LOPEZ CRUZ

**Dirección
Administrativa**



DEFENSOR DE LOS DERECHOS HUMANOS DEL PUEBLO DE OAXACA
[Signature]
LIC. ARTURO DE JESUS PEIMBERT CALVO



DENOMINACIÓN DE LAS DEUDAS		MONEDA DE CONTRATACIÓN	INSTITUCION O PAÍS ACREEDOR	SALDO INICIAL DEL PERIODO	SALDO FINAL DEL PERIODO
DEUDA PÚBLICA					
Corto Plazo					
Deuda Interna					
	Instituciones de Crédito	PESOS	MEXICO	0	0
	Títulos y Valores			0	0
	Arrendamientos Financieros			0	0
Deuda Externa					
	Organismos Financieros Internacionales			0	0
	Deuda Bilateral			0	0
	Títulos y Valores			0	0
	Arrendamientos Financieros			0	0
	Subtotal a Corto Plazo			0	0
Largo Plazo					
Deuda Interna					
	Instituciones de Crédito	PESOS	MEXICO	0	0
	Títulos y Valores			0	0
	Arrendamientos Financieros			0	0
Deuda Externa					
	Organismos Financieros Internacionales			0	0
	Deuda Bilateral			0	0
	Títulos y Valores			0	0
	Arrendamientos Financieros			0	0
	Subtotal a Largo Plazo			0	0
OTROS PASIVOS					
	OTROS	PESOS	MEXICO	0	0
	SUBTOTAL OTROS PASIVOS			0	0
	TOTAL DEUDA Y OTROS PASIVOS			0	0



GOBIERNO DEL ESTADO
DE OAXACA



INFORME SOBRE PASIVOS CONTINGENTES

NO APLICA



GOBIERNO DEL ESTADO
DE OAXACA



NOTAS A LOS ESTADOS FINANCIEROS

DEL 1 DE ENERO AL 31 DE MARZO 2019
(PESOS)

Remito informe relacionado con la Información Financiera del Primer Trimestre del periodo de 1 de enero al 31 de marzo de 2019

NOTAS A DESGLOSE

I) NOTAS AL ESTADO DE SITUACION FINANCIERA

El estado de Situación Financiera tiene como propósito mostrar información relativa a los recursos y obligaciones de la entidad.

ACTIVO

CUENTAS	EJERCICIO FISCAL 2019	EJERCICIO FISCAL 2018
ACTIVO CIRCULANTE		
Efectivo Equivalentes	665,030	2,818,673
Derechos a recibir efectivo y Equivalentes	3,028,317	2,469,882
Total de Activo Circulante	3,693,348	5,288,554
Bienes Inmuebles	6,662,532	6,662,532
Bienes Muebles	6,193,867	5,907,657
Depreciación, Deterioro y amortización Acumulada de Bienes e Intangibles	-1,528,991	0
Total de Activo no Circulante	11,327,408	12,570,189
TOTAL DE ACTIVOS	15,020,755	17,858,743



ACTIVO CIRCULANTE

Efectivo y Equivalentes

El rubro de efectivo y equivalentes al 31 de marzo del ejercicio fiscal 2019, representa los recursos disponibles de la Entidad, saldo que se refleja en la siguiente cuenta bancarias. Gastos de Operación 2019, saldo disponibles para solventar pagos a proveedores y la cuenta de Servicios Personales, saldo disponible para el pago al personal y pagos de obligaciones al SAT, IMSS y Pensiones

Derechos a recibir Efectivo o Equivalentes

En el rubro de Derechos a recibir Efectivo y Equivalentes (Otros deudores diversos por cobrar a C.P) el saldo que se expresa en el Estado de Situación Financiera al 31 de marzo del 2019, corresponden a las provisiones de las CLC'S pendientes de pago por la Tesorería de la Secretaría de Finanzas. Cabe señalar que en este rubro se contempla el saldo por \$1,696,449.40 (Un Millón Seiscientos Noventa y Seis Mil Cuatrocientos Cuarenta y Nueve Pesos 40/100 M.N.) que al 31 de diciembre de 2016, no fueron ministrados por la Tesorería de la Secretaria de Finanzas y en este ejercicio forma parte de Adeudos de Ejercicios Anteriores

ACTIVO NO CIRCULANTE

Está constituido por el conjunto de valores y derechos de realización o disponibilidad con un periodo de tiempo superior a un año.



Bienes muebles

El rubro de Bienes Muebles del 01 de enero al 31 de marzo de 2019, está integrado de la siguiente forma:

CUENTAS	EJERCICIO FISCAL 2019	EJERCICIO FISCAL 2018
Muebles de Oficina y Estantería	1,205,668	1,069,457
Equipo de Cómputo y Tecnologías de la Información	1,389,804	1,239,804
Equipos y Aparatos Audiovisuales	14,898	14,898
Cámaras Fotográficas y de Video	30,794	30,794
Automóviles y Camiones	3,552,704	3,552,704
TOTAL	6,193,867	5,907,657

Al 31 de marzo de 2019, el saldo del rubro de Activo no Circulante es de \$6,193,867 (Seis Millones Ciento Noventa y Tres Mil Ochocientos Sesenta y Siete Pesos 00/100) haciendo referencia que la entidad Defensoría de los Derechos Humanos del Pueblo de Oaxaca adquirió bienes mueble, por lo que en este periodo del 1 de enero al 31 de marzo de 2019 hubo movimientos al Activo no Circulante.

PASIVO

El saldo de este rubro al 31 de marzo de 2019, asciende a la cantidad de \$3,518,445 (Tres Millones Quinientos Dieciocho Mil Cuatrocientos Cuarenta y Cinco pesos 00/100 M.N.) que corresponden a los compromisos de pagos adquiridos durante los ejercicios fiscales 2018 y 2019 con varios proveedores y prestadores de servicios por las adquisiciones de bienes y contratación de servicios por pagar a corto plazo, también este rubro se contemplan los montos de las provisiones de nóminas (retenciones de los trabajadores) correspondiente al mes de marzo del año en curso, detallándose de la siguiente forma:



PASIVO CIRCULANTE

CUENTAS	EJERCICIO FISCAL 2019	EJERCICIO FISCAL 2018
Cuentas por Pagar a corto plazo		
Deudas por Adquisición de Bienes y Contratación de Servicios por Pagar a CP	108,202	233,601
Transferencias Internas y Asignaciones al Sector Público	3,309,340	4,774,521
Retenciones de Impuestos por Pagar a CP	0	0
Retenciones del Sistema de seguridad social por Pagar a CP	0	0
Otras retenciones y Contribuciones por Pagar a CP	0	0
Fondos Rotatorios por Pagar a CP	100,000	100,000
Otras Cuentas por Pagar a corto plazo	903	5,529
TOTAL	3,518,445	5,113,652



HACIENDA PÚBLICA/PATRIMONIO

CUENTAS	EJERCICIO FISCAL 2019	EJERCICIO FISCAL 2018
HACIENDA PÚBLICA/PATRIMONIO GENERADO	2,515,855	2,515,855
Resultados de Ejercicio (ahorro/Desahorro)	0	0
Resultado de ejercicios Anteriores	8,986,455	10,215,446
Total de Hacienda Pública/Patrimonio Generado	11,502,310	12,731,301
Resultado del Ejercicio (Ahorro/Desarrollo)	0	13,790

La cuenta de Hacienda Pública/Patrimonio, refleja un saldo al 31 de marzo de 2019, la cantidad de \$11,502,310 (Once Millones Quinientos Dos Mil Trescientos Diez Pesos 00/100 M. N.) que representa la acumulación de resultados de ejercicios anteriores.

Resultado del Ejercicio (ahorro/Desarrollo) es por la cantidad de \$0.00 (Cero Pesos 00/100 M.N.).



II) NOTAS AL ESTADO DE ACTIVIDADES

Muestra el resultado de las operaciones de la entidad correspondiente al periodo del 01 de enero al 31 de marzo de 2019, integrado de la siguiente forma:

CUENTAS	EJERCICIO FISCAL 2019	EJERCICIO FISCAL 2018
INGRESOS Y OTROS BENEFICIOS		
PARTICIPACIONES, APORTACIONES, TRANSFERENCIAS, ASIGNACIONES, SUBSIDIOS Y OTRAS AYUDAS	9,362,515	8,568,959
TOTAL DE INGRESOS Y OTROS BENEFICIOS	9,362,515	8,568,959
GASTOS Y OTRAS PERDIDAS		
TRANFERENCIAS INTERNAS Y ASIGNACIONES AL SECTOR PUBLICO	9,266,515	8,555,169
PENSIONES Y JUBILACIONES		
PENSIONES	96,000	0
OTROS GASTOS Y PERDIDAS EXTRAORDINARIAS	0	0
TOTAL DE GASTOS Y OTRAS PERDIDAS	9,362,515	8,555,169
AHORRO NETO DEL EJERCICIO	0	13,790

Ingresos y Otros Beneficios

Los ingresos corresponden a los recursos recaudados correspondiente al periodo del 01 de enero al 31 de marzo de 2019, el cual asciende a un importe de \$9,362,515 (Nueve Millones Trescientos Sesenta y Dos Mil Quinientos Quince pesos 00/100 M.N.) recursos que fueron comprometidos y devengados durante el periodo del ejercicio 2019.



GOBIERNO DEL ESTADO
DE OAXACA



Gastos y Otras Pérdidas

El rubro de Gastos y Otras Pérdidas, corresponden a lo devengado por la Entidad durante el periodo del 01 de enero al 31 de marzo de 2019 por la cantidad de: \$9,362,515 (Nueve Millones Trescientos Sesenta y Dos Mil Quinientos Quince Pesos 00/100 M.N.) integrado de la siguiente manera:

Transferencias, Asignaciones, Subsidios y Otras Ayudas.

- a) Transferencias Internas y Asignaciones al Sector Público, refleja un saldo de \$9,362,515 (Nueve Millones Trescientos Sesenta y Dos Mil Quinientos Quince pesos 00/100 M. N.) correspondiente a recursos que fueron comprometidos y devengados en los rubros de: Servicios personales, Materiales y Suministros, Servicios Generales durante el periodo: 01 de enero al 31 de marzo de 2019 Subsidios y Subvenciones

Ahorro Neto del Ejercicio

En el Estado de Actividades en el período comprendido del 01 de enero al 31 de marzo de 2019, refleja un Ahorro Neto del Ejercicio por la cantidad de Cero pesos.



III) NOTAS AL ESTADO DE VARIACION EN LA HACIENDA PÚBLICA

Variaciones de la hacienda Pública/Patrimonio Neto del ejercicio Hacienda Pública/ Patrimonio generado Resultados de Ejercicios Anteriores

El apartado de Hacienda Pública/Patrimonio Generado, en el periodo del 01 de enero al 31 de marzo de 2019, asciende a la cantidad de \$8,986,455 (Ocho Millones Novecientos Ochenta y Seis Mil Cuatrocientos Cincuenta y Cinco Pesos 00/100 M.N.) integrándose de la siguiente manera:

RUBRO	VARIACIONES
Hacienda Pública/Patrimonio Neto Final del Ejercicio 2018	12,431,301
Resultados de Ejercicios Anteriores	8,986,455
Saldo Neto en la Hacienda Pública/Patrimonio 2019	12,731,301



IV) NOTAS AL ESTADO DE FLUJOS DE EFECTIVO

Efectivo y equivalentes

1. Análisis de saldo en la cuenta de Efectivo y Equivalentes:

CONCEPTO	EJERCICIO FISCAL 2019	EJERCICIO FISCAL 2018
Efectivos en Bancos – Tesorería		
Efectivos en Bancos - Dependencias	665,030	2,818,673
Inversiones temporales (hasta 3 meses)		
Fondos con afectación específica		
Depósitos de fondos de terceros y otros		
Total de Efectivos y Equivalentes	665,030	2,818,673

2. Conciliación de los Flujos de Efectivo Netos de las Actividades de Operación y la cuenta de Ahorro/Desarrollo antes de Rubros Extraordinarios.

CONCEPTO	EJERCICIO FISCAL 2019	EJERCICIO FISCAL 2018
Ahorro/Desarrollo antes de rubros Extraordinarios		
Movimientos de partida (o rubros) que no afectan al efectivo	0	0
Depreciación	0	0
Amortización	0	0
Incrementos en las provisiones	0	0
Incremento en inversiones producido por revaluación	0	0
Ganancia/pérdida en venta de propiedad, planta y equipo	0	0
Incremento en cuentas por cobrar	0	0
Partidas extraordinarias	0	0



GOBIERNO DEL ESTADO
DE OAXACA



Conciliación entre los Ingresos Presupuestarios y Contables
Correspondiente de 1 de Enero al 31 de Marzo de 2019
(Pesos)

1. Total de ingresos (presupuestarios)		\$9,362,515
2. Mas Ingresos Contables no Presupuestarios		\$0
Incremento por variación de inventarios	0	
Disminución del exceso de estimaciones por pérdida o deterioro u obsolescencia	0	
Disminución del exceso de provisiones	0	
Otros ingresos y beneficios varios	0	
Otros Ingresos Contables no Presupuestarios	0	
3. Menos ingresos presupuestarios no contables		\$0
Producto de capital	0	
Aprovechamiento capital	0	
Ingresos derivados de financiamientos	0	
Otros Ingresos presupuestarios no contables	0	
4. Ingresos Contables		\$9,362,515



**Conciliación entre los Egresos Presupuestarios y los Gastos Contables
Correspondiente de 1 de Enero al 31 de Marzo de 2019
(Pesos)**

1. Total de egresos (presupuestarios)		\$9,362,515
2. Menos egresos presupuestarios contables		0
Mobiliario y equipo de administración	0	
Mobiliario y equipo educacional y recreativo	0	
Equipo e instrumental médico y de laboratorio	0	
Vehículos y equipos de transporte	0	
Equipo de defensa y seguridad	0	
Maquinaria, otros equipos y herramientas	0	
Activos Biológicos	0	
Bienes inmuebles	0	
Activos intangibles	0	
Obra pública en bienes propios	0	
Acciones y participaciones del capital	0	
Compra de títulos y valores	0	
Inversiones en fideicomisos, mandatos y otros análogos	0	
Provisiones para contingencias y otras erogaciones especiales	0	
Amortización de la deuda pública	0	
Adeudos de ejercicios fiscales anteriores (ADEFAS)	0	
Otros egresos Presupuestales no Contables	0	
3. Más Gastos Contables No Presupuestales		
Estimaciones, depreciación, deterioros, obsolescencia, y amortización	0	
Provisiones	0	
Disminución de inventarios	0	
Aumento por insuficiencia de estimaciones por pérdida o deterioro y obsolescencia	0	
Aumento por insuficiencia de provisiones	0	
Otros Gastos	0	
Otros Gastos Contables No Presupuestales	0	
4. Total Gastos Contables		\$9,362,515



GOBIERNO DEL ESTADO
DE OAXACA



NOTAS DE MEMORIA (CUENTAS DE ORDEN)

Las cuentas de orden se utilizan para registrar movimientos de valores que no afecten o modifiquen el balance del ente contable, sin embargo, su incorporación en libros es necesaria con fines de recordatorio contable, de control y en general sobre los aspectos administrativos, o bien, para consignar sus derechos o responsabilidades contingentes que puedan, o no, presentarse en el futuro.



NOTAS DE GESTIÓN ADMINISTRATIVA

1. Introducción:

Los estados Financieros de los entes públicos, proveen de información financiera a los principales usuarios de la misma, al Congreso y a los ciudadanos.

El objetivo del presente documento es la revelación del contexto y de los aspectos económicos-financieros más relevantes que influyeron en las decisiones del período: 01 de enero al 31 de marzo de 2019 y deberán ser considerados en la elaboración de los estados financieros para la mayor comprensión de los mismos y sus particulares.

De esta manera, se informa y explica la respuesta del gobierno a las condiciones relacionadas con la información financiera de cada periodo de gestión: además, de exponer aquellas políticas que podrían afectar la toma de decisiones en períodos posteriores.

2. Panorama Económico y Financiero:

Al 31 de diciembre de 2018, se le aprueba un presupuesto de egresos para el ejercicio fiscal 2019, un presupuesto autorizado de \$40,604,284.00 (Cuarenta Millones Seiscientos Cuatro Mil Doscientos Ochenta y Cuatro Pesos 00/100 M.N.) con fundamento en la Ley Orgánica del Poder Ejecutivo del Estado de Oaxaca y el Decreto del Presupuesto de Egresos del Estado de Oaxaca, mismo que se encuentra distribuido conforme a la estructura programática presentada en el Programa Operativo Anual (POA).

3. Autorización e Historia.

a) Fecha de creación del ente.

En 2012, se firma el Acta Constitutiva que conforma el Organismo Autónomo Defensoría de los Derechos Humanos del Pueblo de Oaxaca, abriendo sus puertas en el año de 2012, fue formalizando a través de un Decreto de Creación como un Organismo Público Autónomo con personalidad jurídica y patrimonio propio el 15 de febrero de 2012, publicándose en el Periódico Oficial del Gobierno del Estado el Decreto No. 397 por el que se crea el Organismo Público Autónomo Defensoría de los Derechos Humanos del Pueblo de Oaxaca.



GOBIERNO DEL ESTADO
DE OAXACA



4. Organización y Objeto Social

a) Objeto Social:

De acuerdo al artículo de su decreto de creación, la Defensoría de los Derechos Humanos del Pueblo de Oaxaca tiene por objeto la defensa, protección, promoción, estudio y divulgación de los derechos humanos, así como la prevención, atención y erradicación de la discriminación y la violencia que sufren las personas por su condición, posición social, identidad cultural, política, económica, género, discapacidades, origen, orientación y preferencia sexual, ciudadanía, migración, sexo, nacionalidades, salud, religión e ideología; o cualquier otra que vulnere la dignidad de la persona. (Artículo 2 de la Ley de la Defensoría de los Derechos Humanos del Pueblo de Oaxaca, publicada en el Periódico Oficial del Gobierno del Estado de Oaxaca el 14/02/2012).

b) Principal Actividad:

Sus objetivos principales son la prevención y defensa de los derechos humanos mediante el cual se realizan las siguientes actividades como la recepción de quejas y seguimiento a las mismas y la capacitación a funcionarios públicos y al público en general para la prevención de la violación a los Derechos Humanos.

c) Ejercicio Fiscal: 2012

d) Régimen Jurídico:

Persona moral con fines no lucrativos

e) Consideraciones fiscales del ente: revelar el tipo de contribuciones que esté obligado a pagar o retener.

IMPUESTO SOBRE LA RENTA

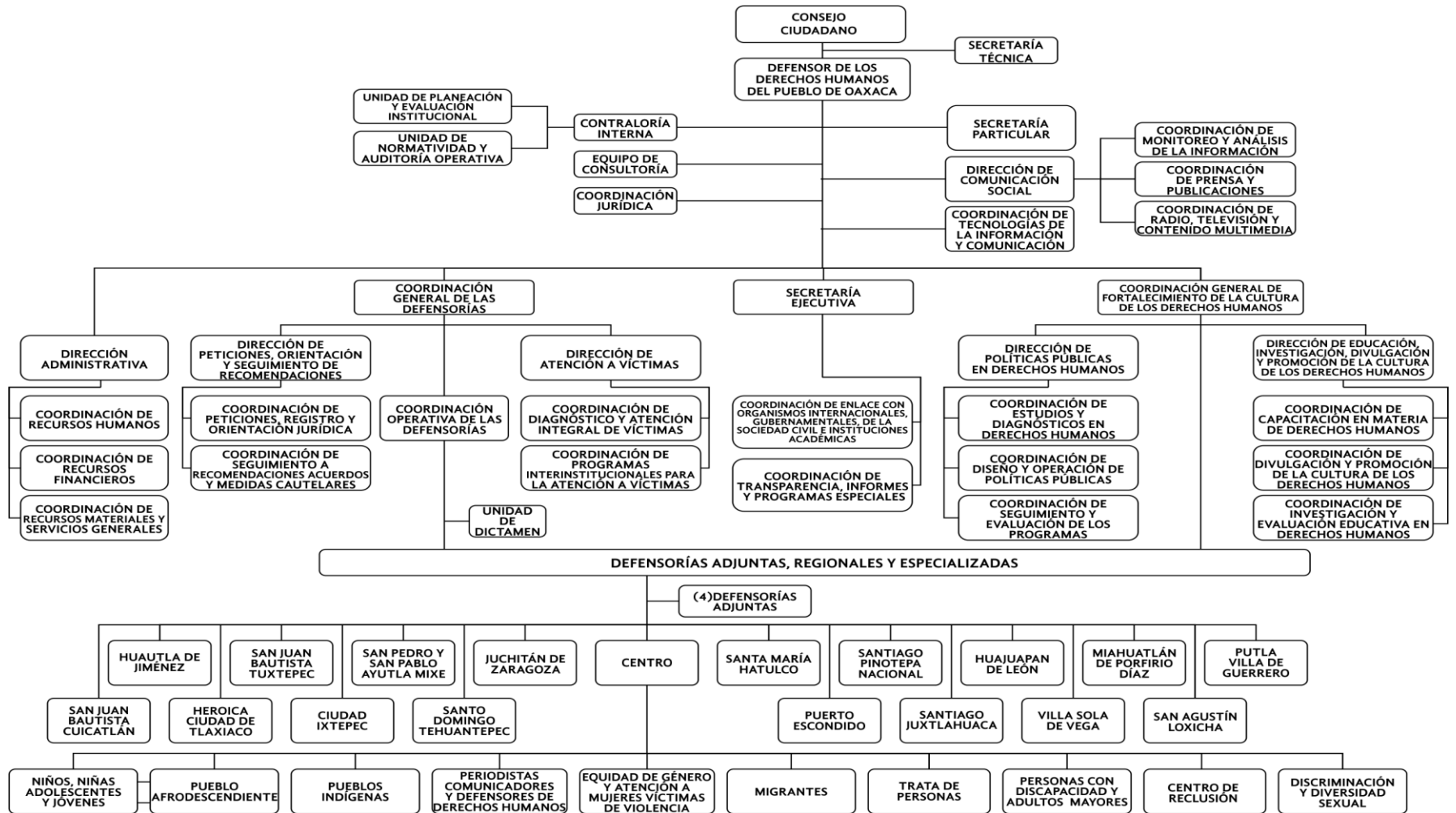
- Declaración Informativa anual de retenciones del ISR por sueldos y salarios e ingresos asimilados a salarios.
- Entero de retenciones mensuales por ISR por sueldos y salarios.



GOBIERNO DEL ESTADO
DE OAXACA



f) Estructura organizacional básica:





5. Bases de preparación de los Estados Financieros.

- a) Si se ha observado la normatividad emitida por el CONAC y demás disposiciones legales aplicables.
- b) La normatividad aplicada para el reconocimiento, valuación y revelación de los diferentes rubros de la información financiera, así como las bases de medición utilizadas para la elaboración de los estados financieros; por ejemplo: costo histórico, valoración de realización, valor razonables, valor de recuperación o cualquier otro método empleado y los criterios de aplicación de los mismos.

Se aplicó durante el periodo de enero a marzo y la normatividad vigente para el reconocimiento, valuación y revelación de los diferentes rubros de la información Financiera, así como las bases de medición: valor de realización, respetando en el total de las operaciones su costo histórico.

c) Postulados básicos.

Los emitidos por el CONAC:

- 1. Sustancia Económica
- 2. Entes Públicos
- 3. Existencia Permanente
- 4. Revelación Suficiente
- 5. Importancia Relativa
- 6. Registro e Integración Presupuestaria
- 7. Consolidación de Información financiera
- 8. Devengo Contable
- 9. Valuación
- 10. Dualidad Económica
- 11. Consistencia

d) Norma supletoria.

Las permitidas por la Normatividad del CONAC.

- e) Para las entidades que por primera vez estén implementando el base devengado de acuerdo a la Ley de Contabilidad, deberán:
 - Revelar las nuevas políticas de reconocimiento:
De acuerdo a lo establecido por el CONAC.



GOBIERNO DEL ESTADO
DE OAXACA



INGRESOS

Devengado.- Cuando exista jurídicamente el derecho al cobro.

Recaudado.- Cuando existe el cobro en efectivo o cualquier otro medio de pago

EGRESOS

Comprometido.- Cuando se existe la aprobación por una autoridad competente de un acto administrativo, u otro instrumento jurídico que formaliza una relación jurídica con terceros para la adquisición de bienes y servicios.

Devengado.- Cuando se reconoce de una obligación de pago a favor de terceros por la recepción de conformidad de bienes, servicios contratados.

Ejercido.- Cuando se emite una cuenta por liquidar Certifica aprobada por la autoridad competente

Pagado.- Cuando se realiza la cancelación total o parcial de las obligaciones de pago.

-Revelar los cambios en las políticas, la clasificación y medición de las mismas, así como su impacto en la información financiera:

6. Políticas de Contabilidad Significativas:

a) Actualización: El registro de la contabilidad se realizó en base a los lineamientos establecidos por el CONAC.

b) Informar sobre la realización de operaciones en el extranjero y de sus efectos en la información financiera gubernamental:
NO APLICA.

c) Método de evaluación de la inversión en acciones en el Sector Paraestatal.
NO APLICA

d) Sistema y método de valuación de inventarios.
El CONAC ha emitido las normas para la valoración de los Activos y el patrimonio de los entes públicos, esta norma permite definir y estandarizar



los conceptos básicos de valuación, contenidos en las normas particulares aplicables a los distintos elementos integrantes de los estados Financieros.

e) Beneficios a empleados:

No se tienen reservas para beneficios futuros de los empleados, más que las contempladas anualmente en el presupuesto de egresos del ejercicio presente.

f) Provisiones:

Las provisiones al 31 de marzo, lo conforman los siguientes conceptos: en el rubro de servicios personales (nómina de los trabajadores) cuotas obreras IMSS.

g) Reservas:

NO se cuenta con Reservas.

h) Cambios en políticas contables y corrección de errores junto con la revelación de los efectos que se tendrá en la información financiera del ente público, ya sea retrospectivos o prospectivos.

i) Reclasificaciones: Durante el periodo del primer trimestre, no se realizaron reclasificaciones.

j) Depuración y Cancelación de saldos:

Las depuraciones y cancelaciones de saldos se realizaron cada mes en diferentes cuentas contables durante el periodo comprendido: 01 de enero al 31 de marzo de 2019, con la finalidad de presentar cifras actualizadas en los Estados Financieros.

7. Posición en Moneda Extranjera y Protección por riesgo Cambiario:

a) Activos en moneda extranjera:

No aplica

b) Pasivos en moneda extranjera:

No se tienen Pasivos en moneda extranjera

c) Posición en moneda extranjera:

No aplica



GOBIERNO DEL ESTADO
DE OAXACA



d) Tipo de cambio:
No aplica

e) Equivalente en moneda nacional:
No aplica

8. Reporte Analítico del Activo:

a) Cambios en el porcentaje de depreciación o valor residual de los activos:
No aplica

b) Importe de los gastos conceptualizados en el ejercicio, tanto financieros como de investigación y desarrollo:
No aplica

c) Riesgos por tipo de cambio o tipo de interés de las inversiones financieras:
No aplica.

d) Valor activado en el ejercicio de los bienes construidos por la entidad:
Los bienes de la entidad se reconocen dentro de su Activo No Circulante de su costo histórico, de conformidad con el artículo 29 de la Ley General de Contabilidad Gubernamental.

e) Otras circunstancias de carácter significativo que afecten el activo, tales como bienes en garantía, señalados en embargos, litigios, títulos de inversiones, entregados en garantías, baja significativa del valor de inversiones financieras, etc.:
No aplica

f) Desmantelamiento de Activos, procedimientos, implicaciones, efectos contables:
No aplica

g) Administración de activos; planeación con el objetivo de que el ente los utilice de manera más efectiva:
Se utilizan los activos con la operación y mantenimiento óptimo.

a) Inversiones en valores:



GOBIERNO DEL ESTADO
DE OAXACA



No aplica

b) Patrimonio de Organismos Autónomo

No aplica

c) Inversiones en empresas de participación mayoritaria:

No se tiene inversión en este tipo de empresas.

d) Inversiones en empresas de participación minoritaria:

No aplica.

9. Fideicomisos, Mandatos y Análogos

a) Por ramo administrativo que los reporta:

No aplica.

b) Enlistar los de mayor monto de disponibilidad, relacionando aquellos que conforman el 80% de las disponibilidades:

No aplica

10. Reporte de la Recaudación

a) Análisis del comportamiento de la recaudación correspondiente al ente público o cualquier tipo de ingreso, de forma separada los ingresos locales de los federales:

No aplica

b) Proyección de la recaudación e ingresos en el mediano plazo:

No aplica

11. Información sobre la Deuda y el Reporte Analítico de la Deuda:

a) Utilizar al menos los siguientes indicadores: Deuda respecto al PIB y deuda respecto a la recaudación tomando, como mínimo, un periodo igual o menor a 5 años.

No aplica



GOBIERNO DEL ESTADO
DE OAXACA



- b) Información de manera agrupada por tipo de valor gubernamental o instrumento financiero en la que se considere interés, comisiones, tasa, perfil de vencimiento y otros gastos de la deuda.

No aplica

12. Calificaciones otorgadas:

No se cuenta con calificaciones otorgadas o certificaciones.

13. Proceso de Mejora:

- a) Principales Políticas de control interno:

Para el desarrollo de los programas deberá ser a mediano plazo y estarían basados en cuatro estrategias funcionales y cinco aspectos organizacionales, con objetivos operaciones, actividades, participantes, costos y evaluación sin reducción del presupuesto para obtener una eficiente atención médica y realizar la capacitación y sensibilización de este programa.

- b) Medidas de desempeño financiero, metas y alcance:

Racionar el uso de los recursos, para alcanzar el cumplimiento de las funciones para el ejercicio completo.

14. Información por Segmentos:

Toda la información del ente, está procesada y se encuentra disponible por Unidad Responsable de realizar las funciones propias.

15. Eventos Posteriores al Cierre:

El ente público no tiene hechos ocurridos en el periodo posterior al que informa, que proporcionen mayor evidencia sobre eventos que le afectan económicamente y que no se conocían a la fecha de cierre.

16. Partes Relacionadas:

No existen partes relacionadas que pudieran ejercer influencia significativa sobre la toma de decisiones financieras y operativas.

17. Responsabilidad sobre la presentación razonable de los Estados Financieros.



GOBIERNO DEL ESTADO
DE OAXACA



DEL PUEBLO DE OAXACA

Estos estados Financieros fueron autorizados para su emisión el día 11 del mes de Abril de 2019, por el C. Arturo de Jesús Peimbert Calvo en su carácter de Defensor de los Derechos Humanos del Pueblo de Oaxaca.

Bajo protesta de decir verdad declaro que los Estados Financieros y sus Notas, son razonablemente correctas y son responsabilidad del emisor.

ROSARIO SOLEDAD LÓPEZ CRUZ
DIRECTORA ADMINISTRATIVA
Dirección
Administrativa

ARTURO DE JESÚS PEIMBERT CALVO
DEFENSOR DE LOS DERECHOS
HUMANOS DEL PUEBLO DE OAXACA



GOBIERNO DEL ESTADO
DE OAXACA



ESTADO ANALITICO DE INGRESOS PRESUPUESTARIOS

Rubro de Ingresos	Estimado	Ampliaciones y Reducciones	Modificado	Devengado	Recaudado	Diferencia
	(1)	(2)	(3=1+2)	(4)	(5)	(6=3-4)
Impuestos						
Contribuciones de Mejoras						
Derechos						
Productos						
Corriente						
Capital						
Aprovechamientos						
Corriente						
Capital						
Ingresos por Ventas de Bienes y Servicios						
Contribuciones no Comprendidas en las Fracciones de la Ley de Ingresos Causados en Ejercicios Fiscales Anteriores Pendientes de Liquidación o Pago						
Participaciones y Aportaciones						
Transferencias, Asignaciones, Subsidios y Otras Ayudas	9,859,329	-299,019	9,560,310	9,362,515	9,560,310	-299,019
Otros Ingresos						
TOTAL	9,859,329	-299,019	9,560,310	9,362,515	9,560,310	-299,019
Ingresos excedentes						

Estado Analítico de Ingresos Por Fuente de Financiamiento	Estimado	Ampliaciones y Reducciones	Modificado	Devengado	Recaudado	Diferencia
	(1)	(2)	(3=1+2)	(4)	(5)	(6=5-1)
Ingresos del Gobierno	9,859,329	-299,019	9,560,310	9,362,515	9,560,310	-299,019
Impuestos						
Contribuciones de Mejoras						
Derechos						
Productos						
Corriente						
Capital						
Aprovechamientos						
Corriente						
Capital						
Contribuciones no Comprendidas en las Fracciones de la Ley de Ingresos Causados en Ejercicios Fiscales Anteriores Pendientes de Liquidación o Pago						
Participaciones y Aportaciones						
Transferencias, Asignaciones, Subsidios y Otras Ayudas	9,859,329	-299,019	9,560,310	9,362,515	9,560,310	-299,019
Otros Ingresos						
Ingresos de Organismos y Empresas						
Cuotas y Aportaciones de Seguridad Social						
Ingresos por Ventas de Bienes y Servicios						
Transferencias, Asignaciones, Subsidios y Otras Ayudas						
Ingresos derivados de financiamiento						
Ingresos derivados de financiamiento						
TOTAL	9,859,329	-299,019	9,560,310	9,362,515	9,560,310	-299,019
Ingresos excedentes						

CUENTA PUBLICA 2019

ESTADO ANALITICO DEL EJERCICIO DEL PRESUPUESTO DE EGRESOS

CLASIFICACION POR OBJETO DEL GASTO (CAPITULO-CONCEPTO)

PRIMER INFORME TRIMESTRAL ENERO-MARZO



Cve	Concepto	Aprobado 1	Ampliaciones / Reducciones 2	Modificado 3 = (1+2)	Devengado 4	Pagado 5	Subejercicio 6 = (3-4)
401	DEFENSORÍA DE LOS DERECHOS HUMANOS DEL PUEBLO DE OAXACA						
4	TRANSFERENCIAS, ASIGNACIONES, SUBSIDIOS Y OTRAS AYUDAS	9,828,700.06	-268,390.33	9,560,309.73	9,362,515.10	8,319,465.61	197,794.63
1	TRANSFERENCIAS INTERNAS Y ASIGNACIONES AL SECTOR PÚBLICO	9,732,700.06	-268,390.33	9,464,309.73	9,266,515.10	8,319,465.61	197,794.63
5	PENSIONES Y JUBILACIONES	96,000.00	0.00	96,000.00	96,000.00	0.00	0.00
5	BIENES MUEBLES, INMUEBLES E INTANGIBLES	30,628.69	-30,628.69	0.00	0.00	0.00	0.00
1	MOBILIARIO Y EQUIPO DE ADMINISTRACIÓN	30,628.69	-30,628.69	0.00	0.00	0.00	0.00
	TOTAL DEPENDENCIA / ENTIDAD	9,859,328.75	-299,019.02	9,560,309.73	9,362,515.10	8,319,465.61	197,794.63

CUENTA PUBLICA 2019

ESTADO ANALITICO DEL EJERCICIO DEL PRESUPUESTO DE EGRESOS

CLASIFICACION ECONOMICA (POR TIPO DE GASTO)

PRIMER INFORME TRIMESTRAL ENERO-MARZO



Cve	Concepto	Aprobado 1	Ampliaciones / Reducciones 2	Modificado 3 = (1+2)	Devengado 4	Pagado 5	Subejercicio 6 = (3-4)
401	DEFENSORÍA DE LOS DERECHOS HUMANOS DEL PUEBLO DE OAXACA						
1	GASTO CORRIENTE	9,732,700.06	-268,390.33	9,464,309.73	9,266,515.10	8,319,465.61	197,794.63
2	GASTO DE CAPITAL	30,628.69	-30,628.69	0.00	0.00	0.00	0.00
4	PENSIONES Y JUBILACIONES	96,000.00	0.00	96,000.00	96,000.00	0.00	0.00
	TOTAL DEPENDENCIA / ENTIDAD:	9,859,328.75	-299,019.02	9,560,309.73	9,362,515.10	8,319,465.61	197,794.63

CUENTA PUBLICA 2019
ESTADO ANALITICO DEL EJERCICIO DEL PRESUPUESTO DE EGRESOS
CLASIFICACION ADMINISTRATIVA
PRIMER INFORME TRIMESTRAL ENERO-MARZO



Cve	Concepto	Aprobado 1	Ampliaciones / Reducciones 2	Modificado 3 = (1+2)	Devengado 4	Pagado Transferido 5	Subejercicio 6 = (3-4)
4	ÓRGANOS AUTÓNOMOS	9,859,328.75	-299,019.02	9,560,309.73	9,362,515.10	8,319,465.61	197,794.63
01	DEFENSORÍA DE LOS DERECHOS HUMANOS DEL PUEBLO DE OAXACA	9,859,328.75	-299,019.02	9,560,309.73	9,362,515.10	8,319,465.61	197,794.63
TOTAL DEL GASTO:		9,859,328.75	-299,019.02	9,560,309.73	9,362,515.10	8,319,465.61	197,794.63

CUENTA PUBLICA 2019

ESTADO ANALITICO DEL EJERCICIO DEL PRESUPUESTO DE EGRESOS

CLASIFICACION FUNCIONAL (FINALIDAD Y FUNCION)

PRIMER INFORME TRIMESTRAL ENERO-MARZO



Cve	Concepto	Aprobado 1	Ampliaciones / Reducciones 2	Modificado 3 = (1+2)	Devengado 4	Pagado 5	Subejercicio 6 = (3-4)
401	DEFENSORÍA DE LOS DERECHOS HUMANOS DEL PUEBLO DE OAXACA						
1	GOBIERNO	9,859,328.75	-299,019.02	9,560,309.73	9,362,515.10	8,319,465.61	197,794.63
2	JUSTICIA	9,859,328.75	-299,019.02	9,560,309.73	9,362,515.10	8,319,465.61	197,794.63
	TOTAL DEPENDENCIA / ENTIDAD	9,859,328.75	-299,019.02	9,560,309.73	9,362,515.10	8,319,465.61	197,794.63



GOBIERNO DEL ESTADO
DE OAXACA



DEL PUEBLO DE OAXACA

ENDEUDAMIENTO NETO
DEL 1 DE ENERO AL 31 DE MARZO DE 2019

(Pesos)

Identificación de Crédito o Instrumento	Contratación/Colocación	Amortización	Endeudamiento Neto
	A	B	C = A - B
Creditos Bancarios			
			0
			0
			0
			0
			0
			0
			0
			0
			0
			0
			0
Total Créditos Bancarios	0	0	0
Otros Instrumentos de Deuda			
			0
			0
			0
			0
			0
			0
			0
			0
			0
Total Otros Instrumentos de Deuda	0	0	0
TOTAL	0	0	0

NO APLICA



INTERESES DE LA DEUDA DEL 1 DE ENERO AL 31 DE MARZO DE 2019 (Pesos)

Identificación de Crédito o Instrumento	Devengado	Pagado
Créditos Bancarios		
Total de intereses de Créditos Bancarios		0
Otros Instrumentos de Deuda		
Total de intereses de Otros Instrumentos de Deuda	0	0
TOTAL	0	0

NO APLICA



INDICADORES DE POSTURA FISCAL
DEL 1 DE ENERO AL 31 DE MARZO DE 2019
(Pesos)

Concepto	Estimado	Devengado	Pagado ³
I. Ingresos Presupuestarios (I=1+2)	0	0	0
1. Ingresos del Gobierno de la Entidad Federativa ¹			
2. Ingresos del Sector Paraestatal ¹			
II. Egresos Presupuestarios (II=3+4)	0	0	0
3. Egresos del Gobierno de la Entidad Federativa ²			
4. Egresos del Sector Paraestatal ²			
III. Balance Presupuestario (Superávit o Déficit) (III = I - II)	0	0	0

Concepto	Estimado	Devengado	Pagado ³
III. Balance Presupuestario (Superávit o Déficit)	0	0	0
IV. Intereses, Comisiones y Gastos de la Deuda			
V. Balance Primario (Superávit o Déficit) (V= III - IV)	0	0	0

Concepto	Estimado	Devengado	Pagado ³
A. Financiamiento			
B. Amortización de la deuda			
C. Endeudamiento ó desendeudamiento (C = A - B)	0	0	0

1. Los Ingresos que se presentan son los ingresos presupuestarios totales sin incluir los ingresos por financiamientos. Los Ingresos del Gobierno de la Entidad Federativa corresponden a los del Poder Ejecutivo, Legislativo Judicial y Autónomos
2. Los egresos que se presentan son los egresos presupuestarios totales sin incluir los egresos por amortización. Los egresos del Gobierno de la Entidad Federativa corresponden a los del Poder Ejecutivo, Legislativo, Judicial y Órganos Autónomos
3. Para Ingresos se reportan los ingresos recaudados; para egresos se reportan los egresos pagados

CUENTA PUBLICA 2019

ESTADO ANALITICO DEL EJERCICIO DEL PRESUPUESTO DE EGRESOS

RESUMEN POR PROGRAMA PRESUPUESTARIO

PRIMER INFORME TRIMESTRAL ENERO-MARZO



Concepto	Aprobado 1	Ampliaciones / Reducciones 2	Modificado 3 = (1+2)	Devengado 4	Pagado 5	Subejercicio 6 = (3-4)
4 ÓRGANOS AUTÓNOMOS	9,859,328.75	-299,019.02	9,560,309.73	9,362,515.10	8,319,465.61	197,794.63
01 DEFENSORÍA DE LOS DERECHOS HUMANOS DEL PUEBLO DE OAXACA	9,859,328.75	-299,019.02	9,560,309.73	9,362,515.10	8,319,465.61	197,794.63
1 PROGRAMAS	9,859,328.75	-299,019.02	9,560,309.73	9,362,515.10	8,319,465.61	197,794.63
2 DESEMPEÑO DE LAS FUNCIONES	9,859,328.75	-299,019.02	9,560,309.73	9,362,515.10	8,319,465.61	197,794.63
TOTAL GENERAL	9,859,328.75	-299,019.02	9,560,309.73	9,362,515.10	8,319,465.61	197,794.63

REPORTE DE AVANCE DE GESTIÓN

UR 401 - DEFENSORÍA DE LOS DERECHOS HUMANOS DEL PUEBLO DE OAXACA

PRIMER TRIMESTRE 2019



OBJETIVO INSTITUCIONAL: LA DEFENSA, PROTECCIÓN, PROMOCIÓN, ESTUDIO Y DIFUSIÓN DE LOS DERECHOS HUMANOS, ASÍ COMO LA PREVENCIÓN, ATENCIÓN Y ERRADICACIÓN DE LA DISCRIMINACIÓN Y VIOLENCIA QUE SUFREN LAS PERSONAS POR SU CONDICIÓN, POSICIÓN SOCIAL, IDENTIDAD CULTURAL, POLÍTICA, ECONÓMICA, GÉNERO, DISCAPACIDADES, ORIGEN, ORIENTACIÓN Y PREFERENCIA SEXUAL, CIUDADANÍA, MIGRACIÓN, SEXO, NACIONALIDADES, SALUD, RELIGIÓN E IDEOLOGÍA, O; CUALQUIER OTRA QUE VULNERE LA DIGNIDAD DE LA PERSONA.

ALINEACIÓN PED:

EJE: 03-OAXACA SEGURO

TEMA: 03-DERECHOS HUMANOS

OBJETIVO: 01-PREVENIR, DISMINUIR Y ATENDER DE MANERA OPORTUNA Y EFECTIVA LAS VIOLACIONES A LOS DERECHOS HUMANOS EN OAXACA, POR PARTE DE LAS INSTITUCIONES GUBERNAMENTALES.

ESTRATEGIA: 03-PROMOCIONAR LA CULTURA DE RECONOCIMIENTO Y RESPETO DE LOS DERECHOS HUMANOS, LA IGUALDAD Y NO DISCRIMINACIÓN EN OAXACA.

LÍNEAS DE ACCIÓN: 02-PROMOVER UNA CULTURA DE DENUNCIA ANTE ACCIONES QUE VULNEREN LOS DERECHOS HUMANOS DE LAS PERSONAS.

UE: 001-DEFENSORÍA DE LOS DERECHOS HUMANOS DEL PUEBLO DE OAXACA

MATRIZ DE INDICADORES PARA RESULTADOS:

FIN: PREVENIR, DISMINUIR Y ATENDER DE MANERA OPORTUNA Y EFECTIVA LAS VIOLACIONES A LOS DERECHOS HUMANOS EN OAXACA, POR PARTE DE LAS INSTITUCIONES GUBERNAMENTALES.

PROPÓSITO: POBLACION OAXAQUEÑA ATENDIDA EN LOS HECHOS PRESUNTAMENTE VIOLATORIOS DE SUS DERECHOS HUMANOS

COMPONENTE: 332-VIOLACIONES DE LOS DERECHOS HUMANOS PREVENIDAS

ACTIVIDAD: 112-PROMOCIÓN, FORMACIÓN Y DESARROLLO EN DERECHOS HUMANOS

ESTRUCTURA PROGRAMATICA PRESUPUESTAL			
PROGRAMA	SUBPROGRAMA	PROYECTO	OBRA/ACTIVIDAD
158-DEFENSA Y PROTECCIÓN DE LOS DERECHOS HUMANOS	01-PREVENCIÓN DE VIOLACIONES DE LOS DERECHOS HUMANOS	000--	001-PROMOCION, FORMACION Y DESARROLLO EN DERECHOS HUMANOS

PRESUPUESTO ANUAL							
Aprobado	Ampliación	Reducción	Modificado	EJERCIDO T1	EJERCIDO T2	EJERCIDO T3	EJERCIDO T4
4,287,078.63	0.00	23,203.71	4,263,874.92	951,432.55	281,877.59	0.00	0.00
TOTAL EJERCIDO AL TRIMESTRE VIGENTE							0.00

PRESUPUESTO TRIMESTRAL DE LA ACTIVIDAD							
Aprobado	Modificado	Comprometido	Devengado	Ejercido	% de Ejercido Vs. Modificado		
1,027,308.80	971,595.44	951,432.55	951,432.55	951,432.55	97.92		

DATOS DEL INDICADOR

Nombre : PORCENTAJE DE EVENTOS DE FORMACION REALIZADOS **Número de indicador :** 1445

Definición : MIDE EL PORCENTAJE DE EVENTOS EN DERECHOS HUMANOS REALIZADOS EN PROPORCION A LOS EVENTOS DE DERECHOS HUMANOS PROGRAMADOS

Método de Cálculo : (EVENTOS DE FORMACION REALIZADOS/EVENTOS DE FORMACION PROGRAMADOS) * 100

Tipo	Dimensión	Frecuencia de Medición	Forma de cálculo del indicador	Tipo de Valor	Sentido Esperado
GESTIÓN	EFICACIA	TRIMESTRAL	PORCENTAJE	ACUMULADO	ASCENDENTE

MEDIOS DE VERIFICACIÓN / FUENTE INFORMACIÓN

REGISTROS INTERNOS DE LA DDHPO LA POBLACION OAXAQUEÑA INFORMADA DE SUS DERECHOS HUMANOS

DATOS DE LA META

Definición de la variable Meta: 1 - NÚMERO DE EVENTOS DE FORMACION REALIZADOS

Unidad de medida: 25 - NÚMERO

LÍNEA BASE DEL INDICADOR				VALOR PROGRAMADO ANUAL			
AÑO	2017	VALOR	12.00	AÑO	2019	VALOR	12.00

AVANCE TRIMESTRAL							
METAS	1er.TRIMESTRE	2o.TRIMESTRE	3er.TRIMESTRE	4o.TRIMESTRE	CUMPLIMIENTO DE METAS		
PROGRAMADA	3.00	3.00	3.00	3.00	T1+T2+T3+T4		12.00
PROGRAMACIÓN ACTUALIZADA	3.00				T1+T2+T3+T4		12.00
ALCANZADA	3.00	0.00	0.00	0.00	T1+T2+T3+T4		3.00
PORCENTAJE ALCANZADO TRIMESTRAL	100.00	0.00	0.00	0.00	PORCENTAJE ALCANZADO ANUAL		25.00

PORCENTAJE DE CUMPLIMIENTO ALCANZADO EN EL TRIMESTRE: 25.00 %

JEFE ADMINISTRATIVO
LIC. ROSARIO SOLEDAD LOPEZ CRUZ
DIRECTORA ADMINISTRATIVA

TITULAR DE LA DEPENDENCIA/ENTIDAD
LIC. ARTURO DE JESUS PEIMBERT CALVO
DEFENSOR

REPORTE DE AVANCE DE GESTIÓN
UR 401 - DEFENSORÍA DE LOS DERECHOS HUMANOS DEL PUEBLO DE OAXACA
PRIMER TRIMESTRE 2019



ALINEACIÓN PED:

ESTRATEGIA: 02-CONTAR CON LOS MECANISMOS INSTITUCIONALES Y NORMATIVOS NECESARIOS PARA GARANTIZAR LA REPARACIÓN DEL DAÑO Y BRINDAR UNA ATENCIÓN INTEGRAL A LAS VÍCTIMAS DE VIOLACIONES A LOS DERECHOS HUMANOS.
LÍNEAS DE ACCIÓN: 01-COORDINAR LA CREACIÓN DE PROTOCOLOS PARA LA ATENCIÓN INTEGRAL Y SEGUIMIENTO DE MEDIDAS CAUTELARES Y RECOMENDACIONES PROVENIENTES DE LOS SISTEMAS DE PROTECCIÓN DE LOS DERECHOS HUMANOS.
UE: 001-DEFENSORÍA DE LOS DERECHOS HUMANOS DEL PUEBLO DE OAXACA

MATRIZ DE INDICADORES PARA RESULTADOS:

COMPONENTE: 729-REPARACIÓN INTEGRAL DE DAÑOS A VÍCTIMAS DE VIOLACIÓN DE SUS DERECHOS HUMANOS REALIZADA
ACTIVIDAD: 114-ATENCIÓN Y RESOLUCIÓN A LA VIOLACION A LOS DERECHOS HUMANOS

ESTRUCTURA PROGRAMATICA PRESUPUESTAL			
PROGRAMA	SUBPROGRAMA	PROYECTO	OBRA/ACTIVIDAD
158-DEFENSA Y PROTECCION DE LOS DERECHOS HUMANOS	02-REALIZACION DE REPARACION INTEGRAL DE DANOS A VICTIMAS DE VIOLACION DE SUS DERECHOS HUMANOS	000--	001-ATENCION Y RESOLUCION A VIOLACIONES DE DERECHOS HUMANOS

PRESUPUESTO ANUAL							
Aprobado	Ampliación	Reducción	Modificado	EJERCIDO T1	EJERCIDO T2	EJERCIDO T3	EJERCIDO T4
18,344,946.45	13,747.00	4,414.66	18,354,278.79	4,054,254.57	1,306,886.98	0.00	0.00
TOTAL EJERCIDO AL TRIMESTRE VIGENTE							0.00

PRESUPUESTO TRIMESTRAL DE LA ACTIVIDAD							
Aprobado	Modificado	Comprometido	Devengado	Ejercido	% de Ejercido Vs. Modificado		
4,144,963.52	4,147,737.15	4,054,254.57	4,054,254.57	4,054,254.57	97.75		

DATOS DEL INDICADOR							
Nombre : PORCENTAJE DE EXPEDIENTES DE DERECHOS HUMANOS TRAMITADOS				Número de indicador : 1446			
Definición : MIDE EL PORCENTAJE DE EXPEDIENTES DE QUEJA TRAMITADOS EN PROPORCION A LOS EXPEDIENTES DE QUEJA INICIADOS							
Método de Cálculo : (EXPEDIENTES DE QUEJA TRAMITADOS / EXPEDIENTES DE QUEJA PROGRAMADOS) *100							
Tipo	Dimensión	Frecuencia de Medición	Forma de cálculo del indicador	Tipo de Valor	Sentido Esperado		
GESTIÓN	EFICACIA	TRIMESTRAL	PORCENTAJE	ACUMULADO	ASCENDENTE		
MEDIOS DE VERIFICACIÓN / FUENTE INFORMACIÓN				SUPUESTO			
REGISTROS INTERNOS DE LA DDHPO				LA POBLACION OAXAQUENA ES ATENDIDA OPORTUNAMENTE CON LAS INSTANCIAS GUBERNAMENTALES EN LA RESOLUCION DE LAS VIOLACIONES EN DERECHOS HUMANOS			

DATOS DE LA META							
Definición de la variable Meta:		1 - NÚMERO DE EXPEDIENTES DE DERECHOS HUMANOS TRAMITADOS					
Unidad de medida:		25 - NÚMERO					
LÍNEA BASE DEL INDICADOR				VALOR PROGRAMADO ANUAL			
AÑO	2017	VALOR	1,692.00	AÑO	2019	VALOR	1,446.00

AVANCE TRIMESTRAL							
METAS	1er.TRIMESTRE	2o.TRIMESTRE	3er.TRIMESTRE	4o.TRIMESTRE	CUMPLIMIENTO DE METAS		
PROGRAMADA	361.00	361.00	361.00	363.00	T1+T2+T3+T4	1,446.00	
PROGRAMACIÓN ACTUALIZADA	361.00				T1+T2+T3+T4	1,446.00	
ALCANZADA	361.00	0.00	0.00	0.00	T1+T2+T3+T4	361.00	
PORCENTAJE ALCANZADO TRIMESTRAL	100.00	0.00	0.00	0.00	PORCENTAJE ALCANZADO ANUAL	24.97	

PORCENTAJE DE CUMPLIMIENTO ALCANZADO EN EL TRIMESTRE: 24.97 %

JEFE ADMINISTRATIVO
 LIC. ROSARIO SOLEDAD LOPEZ CRUZ
 DIRECTORA ADMINISTRATIVA

TITULAR DE LA DEPENDENCIA/ENTIDAD
 LIC. ARTURO DE JESUS PEIMBERT CALVO
 DEFENSOR

REPORTE DE AVANCE DE GESTIÓN
UR 401 - DEFENSORÍA DE LOS DERECHOS HUMANOS DEL PUEBLO DE OAXACA
PRIMER TRIMESTRE 2019



UE: 001-DEFENSORÍA DE LOS DERECHOS HUMANOS DEL PUEBLO DE OAXACA

ESTRUCTURA PROGRAMATICA PRESUPUESTAL							
PROGRAMA		SUBPROGRAMA		PROYECTO		OBRA/ACTIVIDAD	
158-DEFENSA Y PROTECCIÓN DE LOS DERECHOS HUMANOS		02-REALIZACION DE REPARACION INTEGRAL DE DANOS A VICTIMAS DE VIOLACION DE SUS DERECHOS HUMANOS		000--		002-GESTIÓN PARA GARANTIZAR LOS DERECHOS HUMANOS	
PRESUPUESTO ANUAL							
Aprobado	Ampliación	Reducción	Modificado	EJERCIDO T1	EJERCIDO T2	EJERCIDO T3	EJERCIDO T4
17,972,258.92	247,089.32	233,217.95	17,986,130.29	4,356,827.98	973,759.83	0.00	0.00
TOTAL EJERCIDO AL TRIMESTRE VIGENTE							0.00
PRESUPUESTO TRIMESTRAL DE LA ACTIVIDAD							
Aprobado		Modificado	Comprometido	Devengado	Ejercido	% de Ejercido Vs. Modificado	
4,687,056.43		4,440,977.14	4,362,695.26	4,356,827.98	4,356,827.98	98.11	
DATOS DEL INDICADOR							
Nombre : PORCENTAJE DE EXPEDIENTES DE DERECHOS HUMANOS TRAMITADOS				Número de indicador :		1446	
Definición : MIDE EL PORCENTAJE DE EXPEDIENTES DE QUEJA TRAMITADOS EN PROPORCION A LOS EXPEDIENTES DE QUEJA INICIADOS							
Método de Cálculo : (EXPEDIENTES DE QUEJA TRAMITADOS / EXPEDIENTES DE QUEJA PROGRAMADOS) *100							
Tipo	Dimensión	Frecuencia de Medición	Forma de cálculo del indicador	Tipo de Valor	Sentido Esperado		
GESTIÓN	EFICACIA	TRIMESTRAL	PORCENTAJE	ACUMULADO	ASCENDENTE		
MEDIOS DE VERIFICACIÓN / FUENTE INFORMACIÓN				SUPUESTO			
REGISTROS INTERNOS DE LA DDHPO				LA POBLACION OAXAQUENA ES ATENDIDA OPORTUNAMENTE CON LAS INSTANCIAS GUBERNAMENTALES EN LA RESOLUCION DE LAS VIOLACIONES EN DERECHOS HUMANOS			
DATOS DE LA META							
Definición de la variable Meta:		1 - NÚMERO DE EXPEDIENTES DE DERECHOS HUMANOS TRAMITADOS					
Unidad de medida:		25 - NÚMERO					
LÍNEA BASE DEL INDICADOR				VALOR PROGRAMADO ANUAL			
AÑO	0	VALOR	0.00	AÑO	2019	VALOR	1,446.00
AVANCE TRIMESTRAL							
METAS	1er.TRIMESTRE	2o.TRIMESTRE	3er.TRIMESTRE	4o.TRIMESTRE	CUMPLIMIENTO DE METAS		
PROGRAMADA	361.00	361.00	361.00	363.00	T1+T2+T3+T4	1,446.00	
PROGRAMACIÓN ACTUALIZADA	361.00				T1+T2+T3+T4	1,446.00	
ALCANZADA	361.00	0.00	0.00	0.00	T1+T2+T3+T4	361.00	
PORCENTAJE ALCANZADO TRIMESTRAL	100.00	0.00	0.00	0.00	PORCENTAJE ALCANZADO ANUAL	24.97	

PORCENTAJE DE CUMPLIMIENTO ALCANZADO EN EL TRIMESTRE: 24.97 %

JEFE ADMINISTRATIVO
 LIC. ROSARIO SOLEDAD LOPEZ CRUZ
 DIRECTORA ADMINISTRATIVA

TITULAR DE LA DEPENDENCIA/ENTIDAD
 LIC. ARTURO DE JESUS PEIMBERT CALVO
 DEFENSOR



GOBIERNO DEL ESTADO
DE OAXACA



PROGRAMAS Y PROYECTOS DE INVERSION

NO APLICA



GOBIERNO DEL ESTADO
DE OAXACA



DEL PUEBLO DE OAXACA

RELACION DE BIENES INMUEBLES QUE COMPONEN EL PATRIMONIO

DEL 1 DE ENERO AL 31 DE MARZO DE 2019

(Pesos)

CUENTA	DESCRIPCIÓN DEL BIEN	Saldo Final
12310	TERRENOS	
12330	EDIFICIOS NO RESIDENCIALES	
12351	EDIFICACIÓN HABITACIONAL EN PROCESO	
12352	EDIFICACIÓN NO HABITACIONAL EN PROCESO	
12353	CONSTRUCCIÓN DE OBRAS PARA EL ABASTECIMIENTO DE AGUA, PETRÓLEO, GAS, ELECTRICIDAD Y TELECOMUNICACION	
12354	DIVISIÓN DE TERRENOS Y CONSTRUCCIÓN DE OBRAS DE URBANIZACIÓN EN PROCESO	
12355	CONSTRUCCIÓN DE VÍAS DE COMUNICACIÓN EN PROCESO	
12356	OTRAS CONSTRUCCIONES DE INGENIERÍA CIVIL U OBRA PESADA EN PROCESO	
12357	INSTALACIONES Y EQUIPAMIENTO EN CONSTRUCCIONES EN PROCESO	
12359	TRABAJOS DE ACABADOS EN EDIFICACIONES Y OTROS TRABAJOS ESPECIALIZADOS EN PROCESO	
12361	EDIFICACIÓN HABITACIONAL EN PROCESO	
12362	EDIFICACIÓN NO HABITACIONAL EN PROCESO	
12363	CONSTRUCCIÓN DE OBRAS PARA EL ABASTECIMIENTO DE AGUA, PETRÓLEO, GAS, ELECTRICIDAD Y TELECOMUNICACION	
12364	DIVISIÓN DE TERRENOS Y CONSTRUCCIÓN DE OBRAS DE URBANIZACIÓN	
12365	CONSTRUCCIÓN DE VÍAS DE COMUNICACIÓN EN PROCESO	
12366	OTRAS CONSTRUCCIONES DE INGENIERÍA CIVIL U OBRA PESADA EN PROCESO	
12367	INSTALACIONES Y EQUIPAMIENTO EN CONSTRUCCIONES EN PROCESO	
12369	TRABAJOS DE ACABADOS EN EDIFICACIONES Y OTROS TRABAJOS ESPECIALIZADOS EN PROCESO	
12390	OTROS BIENES INMUEBLES	
	SUMA TOTAL:	6,662,532



GOBIERNO DEL ESTADO
DE OAXACA



RELACION DE BIENES MUEBLES QUE COMPONEN EL PATRIMONIO
DEL 1 DE ENERO AL 31 DE MARZO DE 2019
(Pesos)

CUENTA	DESCRIPCIÓN DEL BIEN	Saldo Final
12411	MUEBLES DE OFICINA Y ESTANTERÍA	1,205,668
12412	MUEBLES, EXCEPTO DE OFICINA Y ESTANTERÍA	
12413	EQUIPO DE CÓMPUTO Y DE TECNOLOGÍAS DE LA INFORMACIÓN	1,389,804
12419	OTROS MOBILIARIOS Y EQUIPOS DE ADMINISTRACIÓN	
12421	EQUIPOS Y APARATOS AUDIOVISUALES	14,898
12422	APARATOS DEPORTIVOS	
12423	CÁMARAS FOTOGRÁFICAS Y DE VIDEO	30,794
12429	OTRO MOBILIARIO Y EQUIPO EDUCACIONAL Y RECREATIVO	
12431	EQUIPO MÉDICO Y DE LABORATORIO	
12432	INSTRUMENTAL MÉDICO Y DE LABORATORIO	
12441	AUTOMÓVILES Y CAMIONES	3,552,704
12443	EQUIPO AEROESPACIAL	
12445	EMBARCACIONES	
12449	OTROS EQUIPOS DE TRANSPORTE	
12450	EQUIPO DE DEFENSA Y SEGURIDAD	
12461	MAQUINARIA Y EQUIPO AGROPECUARIO	
12462	MAQUINARIA Y EQUIPO INDUSTRIAL	
12463	MAQUINARIA Y EQUIPO DE CONSTRUCCIÓN	
12464	SISTEMAS DE AIRE ACONDICIONADO, CALEFACCIÓN Y DE REFRIGERACIÓN INDUSTRIAL Y COMERCIAL	
12465	EQUIPO DE COMUNICACIÓN Y TELECOMUNICACIÓN	
12466	EQUIPOS DE GENERACIÓN ELÉCTRICA, APARATOS Y ACCESORIOS ELÉCTRICOS	
12467	HERRAMIENTAS Y MÁQUINAS-HERRAMIENTA	
12469	OTROS EQUIPOS	
12471	BIENES ARTÍSTICOS, CULTURALES Y CIENTÍFICOS	
12483	AVES	
12484	OVINOS Y CAPRINOS	
12486	EQUINOS	
12487	ESPECIES MENORES Y DE ZOOLOGÍCO	
12488	ÁRBOLES Y PLANTAS	
12489	OTROS ACTIVOS BIOLÓGICOS	
	SUMA TOTAL:	6,193,867



GOBIERNO DEL ESTADO
DE OAXACA



RELACION DE CUENTAS BANCARIAS PRODUCTIVAS ESPECIFICAS
DEL 01 DE ENERO AL 31 DE MARZO DE 2019

FONDO, PROGRAMA O CONVENIO	DATOS DE LA CUENTA BANCARIA		
	INSTITUCION BANCARIA	NUMERO DE CUENTA	FECHA DE APERTURA

NO APLICA



GOBIERNO DEL ESTADO
DE OAXACA



RELACION DE ESQUEMAS BURSATILES Y COBERTURAS FINANCIERAS

NO APLICA



GOBIERNO DEL ESTADO
DE OAXACA



MONTOS PAGADOS POR AYUDAS Y SUBSIDIOS
DEL 01 DE ENERO AL 31 DE MARZO DE 2019

Concepto	Ayuda	Subsidio	Sector (económico o social)	Beneficiario	CURP	RFC	Monto Pagado

NO APLICA

DEFENSORIA DE LOS DERECHOS HUMANOS DEL PUEBLO DE OAXACA

Estado de Situación Financiera Detallado - LDF

Al 31 de diciembre de 2018 y al 31 de marzo de 2019

(PESOS)

Concepto	31 de marzo de 2019	31 de diciembre de 2018	Concepto	31 de marzo de 2019	31 de diciembre de 2018
ACTIVO			PASIVO		
Activo Circulante			Pasivo Circulante		
Efectivo y Equivalentes	665,030	760,348	Cuentas por Pagar a Corto Plazo	3,518,445	2,600,720
Efectivo			Servicios Personales por Pagar a Corto Plazo		
Bancos/Tesorería			Proveedores por Pagar a Corto Plazo	50,223	50,223
Bancos/Dependencias y Otros	665,030	760,348	Contratistas por Obras Públicas por Pagar a Corto Plazo	57,979	57,979
Inversiones Temporales (Hasta 3 meses)			Participaciones y Aportaciones por Pagar a Corto Plazo		
Fondos con Afectación Específica			Transferencias Otorgadas por Pagar a Corto Plazo	3,309,340	2,483,001
Depósitos de Fondos de Terceros en Garantía y/o Administración			Intereses, Comisiones y Otros Gastos de la Deuda Pública por Pagar a Corto Plazo		
Otros Efectivos y Equivalentes			Retenciones y Contribuciones por Pagar a Corto Plazo		
Derechos a Recibir Efectivo o Equivalentes	3,028,317	2,015,274	Devoluciones de la Ley de Ingresos por Pagar a Corto Plazo		
Inversiones Financieras de Corto Plazo			Otras Cuentas por Pagar a Corto Plazo	100,903	9,517
Cuentas por Cobrar a Corto Plazo			Documentos por Pagar a Corto Plazo	0	0
Deudores Diversos por Cobrar a Corto Plazo	3,028,317	2,015,274	Documentos Comerciales por Pagar a Corto Plazo		
Ingresos por Recuperar a Corto Plazo			Documentos con Contratistas por Obras Públicas por Pagar a Corto Plazo		
Deudores por Anticipos de la Tesorería a Corto Plazo			Otros Documentos por Pagar a Corto Plazo	0	0
Préstamos Otorgados a Corto Plazo			Porción a Corto Plazo de la Deuda Pública a Largo Plazo	0	0
Otros Derechos a Recibir Efectivo o Equivalentes a Corto Plazo			Porción a Corto Plazo de la Deuda Pública		
Derechos a Recibir Bienes o Servicios	0	0	Porción a Corto Plazo de Arrendamiento Financiero		
Anticipo a Proveedores por Adquisición de Bienes y Prestación de Servicios a Corto Plazo			Títulos y Valores a Corto Plazo		
Anticipo a Proveedores por Adquisición de Bienes Inmuebles y Muebles a Corto Plazo			Pasivos Diferidos a Corto Plazo	0	0
Anticipo a Proveedores por Adquisición de Bienes Intangibles a Corto Plazo			Ingresos Cobrados por Adelantado a Corto Plazo		
Anticipo a Contratistas por Obras Públicas a Corto Plazo			Intereses Cobrados por Adelantado a Corto Plazo		
Otros Derechos a Recibir Bienes o Servicios a Corto Plazo			Otros Pasivos Diferidos a Corto Plazo	0	0
Inventarios	0	0	Fondos y Bienes de Terceros en Garantía y/o Administración a Corto Plazo	0	0
Inventario de Mercancías para Venta			Fondos en Garantía a Corto Plazo		
Inventario de Mercancías Terminadas			Fondos en Administración a Corto Plazo		
Inventario de Mercancías en Proceso de Elaboración			Fondos Contingentes a Corto Plazo		
Inventario de Materias Primas, Materiales y Suministros para Producción			Fondos de Fideicomisos, Mandatos y Contratos Análogos a Corto Plazo		
Bienes en Tránsito			Otros Fondos de Terceros en Garantía y/o Administración a Corto Plazo		
Almacenes			Valores y Bienes en Garantía a Corto Plazo		
Estimación por Pérdida o Deterioro de Activos Circulantes	0	0	Provisiones a Corto Plazo	0	0
Estimaciones para Cuentas Incobrables por Derechos a Recibir Efectivo o Equivalentes			Provisión para Demandas y Juicios a Corto Plazo		
Estimación por Deterioro de Inventarios			Provisión para Contingencias a Corto Plazo		
Otros Activos Circulantes	0	0	Otras Provisiones a Corto Plazo	0	0
Valores en Garantía			Otros Pasivos a Corto Plazo	0	0
Bienes en Garantía (excluye depósitos de fondos)			Ingresos por Clasificar		
Bienes Derivados de Embargos, Decomisos, Aseguramientos y Dación en Pago			Recaudación por Participar		
Adquisición con Fondos de Terceros			Otros Pasivos Circulantes		
Total de Activos Circulantes	3,693,347	2,775,622	Total de Pasivos Circulantes	3,518,445	2,600,720
Activo No Circulante			Pasivo No Circulante		
Inversiones Financieras a Largo Plazo			Cuentas por Pagar a Largo Plazo		
Derechos a Recibir Efectivo o Equivalentes a Largo Plazo			Documentos por Pagar a Largo Plazo		
Bienes Inmuebles, Infraestructura y Construcciones en Proceso	6,662,532	6,662,532	Deuda Pública a Largo Plazo		
Bienes Muebles	6,193,867	6,193,867	Pasivos Diferidos a Largo Plazo		
Activos Intangibles			Fondos y Bienes de Terceros en Garantía y/o en Administración a Largo Plazo		
Depreciación, Deterioro y Amortización Acumulada de Bienes	-1,528,991	-1,528,991	Provisiones a Largo Plazo		
Activos Diferidos			Total de Pasivos No Circulantes	0	0
Estimación por Pérdida o Deterioro de Activos no Circulantes			Total del Pasivo	3,518,445	2,600,720
Otros Activos no Circulantes			HACIENDA PÚBLICA/PATRIMONIO		
Total de Activos No Circulantes	11,327,408	11,327,408	Hacienda Pública/Patrimonio Contribuido	2,515,855	2,515,855
Total del Activo	15,020,755	14,103,030	Aportaciones		
			Donaciones de Capital		
			Actualización de la Hacienda Pública/Patrimonio	2,515,855	2,515,855
			Hacienda Pública/Patrimonio Generado	8,986,455	8,986,455
			Resultados del Ejercicio (Ahorro/ Desahorro)	0	-1,228,991
			Resultados de Ejercicios Anteriores	8,986,455	10,215,446
			Revalúos		
			Reservas		
			Rectificaciones de Resultados de Ejercicios Anteriores		
			Exceso o Insuficiencia en la Actualización de la Hacienda Pública/Patrimonio	0	0
			Resultado por Posición Monetaria		
			Resultado por Tenencia de Activos no Monetarios		
			Total Hacienda Pública/Patrimonio	11,502,310	11,502,310
			Total del Pasivo y Hacienda Pública/Patrimonio	15,020,755	14,103,030

DEFENSORIA DE LOS DERECHOS HUMANOS DEL PUEBLO DE OAXACA			
Balance Presupuestario - LDF			
Del 1 de enero al 31 de marzo de 2019			
(PESOS)			
Concepto	Estimado/ Aprobado	Devengado	Recaudado/ Pagado
A. Ingresos Totales	9,859,329	9,362,515	8,319,466
A1. Ingresos de Libre Disposición	9,859,329	9,362,515	8,319,466
A2. Transferencias Federales Etiquetadas			
A3. Financiamiento Neto			
B. Egresos Presupuestarios¹	9,859,329	9,362,515	8,319,466
B1. Gasto No Etiquetado (sin incluir Amortización de la Deuda Pública)	9,859,329	9,362,515	8,319,466
B2. Gasto Etiquetado (sin incluir Amortización de la Deuda Pública)	0	0	0
C. Remanentes del Ejercicio Anterior		0	0
C1. Remanentes de Ingresos de Libre Disposición aplicados en el periodo			
C2. Remanentes de Transferencias Federales Etiquetadas aplicados en el periodo			
I. Balance Presupuestario	9,859,329	9,362,515	8,319,466
II. Balance Presupuestario sin Financiamiento Neto	0	0	0
III. Balance Presupuestario sin Financiamiento Neto y sin Remanentes del Ejercicio Anterior	0	0	0

Concepto	Aprobado	Devengado	Pagado
E. Intereses, Comisiones y Gastos de la Deuda	0	0	0
E1. Intereses, Comisiones y Gastos de la Deuda con Gasto No Etiquetado	0	0	0
E2. Intereses, Comisiones y Gastos de la Deuda con Gasto Etiquetado	0	0	0
IV. Balance Primario	0	0	0

Concepto	Estimado/ Aprobado	Devengado	Recaudado/ Pagado
F. Financiamiento	0	0	0
F1. Financiamiento con Fuente de Pago de Ingresos de Libre Disposición	0	0	0
F2. Financiamiento con Fuente de Pago de Transferencias Federales Etiquetadas	0	0	0
G. Amortización de la Deuda	0	0	0
G1. Amortización de la Deuda Pública con Gasto No Etiquetado	0	0	0
G2. Amortización de la Deuda Pública con Gasto Etiquetado	0	0	0
A3. Financiamiento Neto	0	0	0

Concepto	Estimado/ Aprobado	Devengado	Recaudado/ Pagado
A1. Ingresos de Libre Disposición			
A3.1 Financiamiento Neto con Fuente de Pago de Ingresos de Libre Disposición	0	0	0
F1. Financiamiento con Fuente de Pago de Ingresos de Libre Disposición	0	0	0
G1. Amortización de la Deuda Pública con Gasto No Etiquetado	0	0	0
B1. Gasto No Etiquetado (sin incluir Amortización de la Deuda Pública)			
C1. Remanentes de Ingresos de Libre Disposición aplicados en el periodo			
V. Balance Presupuestario de Recursos Disponibles	0	0	0
VI. Balance Presupuestario de Recursos Disponibles sin Financiamiento Neto	0	0	0

Concepto	Estimado/ Aprobado	Devengado	Recaudado/ Pagado
A2. Transferencias Federales Etiquetadas			
A3.2 Financiamiento Neto con Fuente de Pago de Transferencias Federales Etiquetadas	0	0	0
F2. Financiamiento con Fuente de Pago de Transferencias Federales Etiquetadas	0	0	0
G2. Amortización de la Deuda Pública con Gasto Etiquetado	0	0	0
B2. Gasto Etiquetado (sin incluir Amortización de la Deuda Pública)			
C2. Remanentes de Transferencias Federales Etiquetadas aplicados en el periodo			
VII. Balance Presupuestario de Recursos Etiquetados	0	0	0
VIII. Balance Presupuestario de Recursos Etiquetados sin Financiamiento Neto	0	0	0

DEFENSORIA DE LOS DERECHOS HUMANOS DEL PUEBLO DE OAXACA						
Estado Analítico de Ingreso Detallado - LDF						
Del 1 de enero al 31 de marzo de 2019						
(PESOS)						
Concepto	Ingreso					Diferencia
	Estimado	Ampliaciones/ (Reducciones)	Modificado	Devengado	Recaudado	
Ingresos de Libre Disposición						
A. Impuestos						
B. Cuotas y Aportaciones de Seguridad Social						
C. Contribuciones de Mejoras						
D. Derechos						
E. Productos						
F. Aprovechamientos						
G. Ingresos por Ventas de Bienes y Servicios						
H. Participaciones						
h1) Fondo General de Participaciones						
h2) Fondo de Fomento Municipal						
h3) Fondo de Fiscalización y Recaudación						
h4) Fondo de Compensación						
h5) Fondo de Extracción de Hidrocarburos						
h6) Impuesto Especial Sobre Producción y Servicios						
h7) 0.136% de la Recaudación Federal Participable						
h8) 3.17% Sobre Extracción de Petróleo						
h9) Gasolinas y Diésel						
h10) Fondo del Impuesto Sobre la Renta						
h11) Fondo de Estabilización de los Ingresos de las Entidades Federativas						
I. Incentivos Derivados de la Colaboración Fiscal						
i1) Tenencia o Uso de Vehículos						
i2) Fondo de Compensación ISAN						
i3) Impuesto Sobre Automóviles Nuevos						
i4) Fondo de Compensación de Repecos-Intermedios						
i5) Otros Incentivos Económicos						
J. Transferencias	9,859,329	-299,019	9,560,310	9,362,515	9,560,310	-299,019
K. Convenios						
k1) Otros Convenios y Subsidios						
L. Otros Ingresos de Libre Disposición						
l1) Participaciones en Ingresos Locales						
l2) Otros Ingresos de Libre Disposición						
I. Total de Ingresos de Libre Disposición	9,859,329	-299,019	9,560,310	9,362,515	9,560,310	-299,019
Ingresos Excedentes de Ingresos de Libre Disposición						
Transferencias Federales Etiquetadas						
A. Aportaciones						
a1) Fondo de Aportaciones para la Nómina Educativa y Gasto Operativo						
a2) Fondo de Aportaciones para los Servicios de Salud						
a3) Fondo de Aportaciones para la Infraestructura Social						
a4) Fondo de Aportaciones para el Fortalecimiento de los Municipios y de las Demarcaciones Territoriales del Distrito Federal						
a5) Fondo de Aportaciones Múltiples						
a6) Fondo de Aportaciones para la Educación Tecnológica y de Adultos						
a7) Fondo de Aportaciones para la Seguridad Pública de los Estados y del Distrito Federal						
a8) Fondo de Aportaciones para el Fortalecimiento de las Entidades Federativas						
B. Convenios						
b1) Convenios de Protección Social en Salud						
b2) Convenios de Descentralización						
b3) Convenios de Reasignación						
b4) Otros Convenios y Subsidios						
C. Fondos Distintos de Aportaciones						
c1) Fondo para Entidades Federativas y Municipios Productores de Hidrocarburos						
c2) Fondo Minero						
D. Transferencias, Subsidios y Subvenciones, y Pensiones y Jubilaciones						
E. Otras Transferencias Federales Etiquetadas						
II. Total de Transferencias Federales Etiquetadas						
III. Ingresos Derivados de Financiamientos						
A. Ingresos Derivados de Financiamientos						
IV. Total de Ingresos						
Datos Informativos						
1. Ingresos Derivados de Financiamientos con Fuente de Pago de Ingresos de Libre Disposición						
2. Ingresos Derivados de Financiamientos con Fuente de Pago de Transferencias Federales Etiquetadas						
3. Ingresos Derivados de Financiamientos						

DEFENSORÍA DE LOS DERECHOS HUMANOS DEL PUEBLO DE OAXACA							
Informe Analítico de la Deuda Pública y Otros Pasivos - LDF							
Del 1 de enero al 31 de marzo de 2019							
(PESOS)							
Denominación de la Deuda Pública y Otros Pasivos	Saldo al 31 de diciembre de 2017 (d)	Disposiciones del Periodo (e)	Amortizaciones del Periodo (f)	Revaluaciones, Reclasificaciones y Otros Ajustes (g)	Saldo Final del Periodo (h) h=d+e-f+g	Pago de Intereses del Periodo (i)	Pago de Comisiones y demás costos asociados durante el Periodo (j)
1. Deuda Pública							
A. Corto Plazo							
a1) Instituciones de Crédito							
a2) Títulos y Valores							
a3) Arrendamientos Financieros							
B. Largo Plazo							
b1) Instituciones de Crédito							
b2) Títulos y Valores							
b3) Arrendamientos Financieros							
2. Otros Pasivos							
3. Total de la Deuda Pública y Otros Pasivos							
4. Deuda Contingente ¹ (Informativo)							
A. Deuda Contingente 1							
B. Deuda Contingente 2							
C. Deuda Contingente XX							
5. Valor de Instrumentos Bono Cupón Cero ² (Informativo)							
A. Instrumento Bono Cupón Cero 1							
B. Instrumento Bono Cupón Cero 2							
C. Instrumento Bono Cupón Cero XX							

¹ Se refiere a cualquier Financiamiento sin fuente o garantía de pago definida, que se asume de manera solidaria o subsidiaria por las Entidades Federativas con sus Municipios, organismos descentralizados y empresas de participación estatal mayoritaria y fideicomisos, locales o municipales, y por los Municipios con sus respectivos organismos descentralizados y empresas de participación municipal mayoritaria.

² Se refiere al valor del Bono Cupón Cero que respalda el pago de los créditos asociados al mismo (Activo).

Obligaciones a Corto Plazo (k)	Monto Contratado (l)	Plazo Pactado (m)	Tasa de Interés (n)	Comisiones y Costos Relacionados (o)	Tasa Efectiva (p)
6. Obligaciones a Corto Plazo (Informativo)					
A. Crédito 1					
B. Crédito 2					
C. Crédito XX					

DEFENSORÍA DE LOS DERECHOS HUMANOS DEL PUEBLO DE OAXACA
Informe Analítico de Obligaciones Diferentes de Financiamientos (LDF)
Del 1 de enero al 31 de marzo de 2019
(PESOS)

Denominación de las Obligaciones Diferentes de Financiamiento (c-)	Fecha del Contrato (d)	Fecha de inicio de operación del proyecto (e)	Fecha de vencimiento (f)	Monto de la inversión pactado (g)	Plazo pactado (h)	Monto promedio mensual del pago de la contraprestación (i)	Monto promedio mensual del pago de la contraprestación correspondiente al pago de inversión (j)	Monto pagado de la inversión al 31 de marzo de 2019 (k)	Monto pagado de la inversión actualizado al 31 de marzo de 2019 (l)	Saldo pendiente por pagar de la inversión al 31 de marzo de 2019 (m = g-i)
A. Asociaciones Público Privadas (APP's) a) APP 1 b) APP 2 c) APP 3 d) APP XX										
B. Otros Instrumentos a) Otro Instrumento 1 b) Otro Instrumento 2 c) Otro Instrumento 3 d) Otro Instrumento XX										
C. Total de Obligaciones Diferentes de Financiamiento										

No aplica

DEFENSORÍA DE LOS DERECHOS HUMANOS DEL PUEBLO DE OAXACA						
Estado Analítico del Ejercicio del Presupuesto de Egresos Detallado - LDF						
Clasificación por Objeto del Gasto (Capítulo y Concepto)						
Del 1 de enero al 31 de marzo de 2019						
(PESOS)						
Concepto	Egresos					Subejercicio
	Aprobado	Ampliaciones/ (Reducciones)	Modificado	Devengado	Pagado	
I. Gasto No Etiquetado	9,859,329	-299,019	9,560,310	9,362,515	8,319,466	485,795
A. Servicios Personales	0	0	0	0	0	0
a1) Remuneraciones al Personal de Carácter Permanente						
a2) Remuneraciones al Personal de Carácter Transitorio						
a3) Remuneraciones Adicionales y Especiales						
a4) Seguridad Social						
a5) Otras Prestaciones Sociales y Económicas						
a6) Previsiones						
a7) Pago de Estímulos a Servidores Públicos						
B. Materiales y Suministros	0	0	0	0	0	0
b1) Materiales de Administración, Emisión de Documentos y Artículos Oficiales						
b2) Alimentos y Utensilios						
b3) Materias Primas y Materiales de Producción y Comercialización						
b4) Materiales y Artículos de Construcción y de Reparación						
b5) Productos Químicos, Farmacéuticos y de Laboratorio						
b6) Combustibles, Lubricantes y Aditivos						
b7) Vestuario, Blancos, Prendas de Protección y Artículos Deportivos						
b8) Materiales y Suministros Para Seguridad						
b9) Herramientas, Refacciones y Accesorios Menores						
C. Servicios Generales	0	0	0	0	0	0
c1) Servicios Básicos						
c2) Servicios de Arrendamiento						
c3) Servicios Profesionales, Científicos, Técnicos y Otros Servicios						
c4) Servicios Financieros, Bancarios y Comerciales						
c5) Servicios de Instalación, Reparación, Mantenimiento y Conservación						
c6) Servicios de Comunicación Social y Publicidad						
c7) Servicios de Traslado y Viáticos						
c8) Servicios Oficiales						
c9) Otros Servicios Generales						
D. Transferencias, Asignaciones, Subsidios y Otras Ayudas	9,828,700	-268,390	9,560,310	9,362,515	8,319,466	485,795
d1) Transferencias Internas y Asignaciones al Sector Público	9,732,700	-268,390	9,464,310	9,266,515	8,319,466	197,795
d2) Transferencias al Resto del Sector Público						
d3) Subsidios y Subvenciones						
d4) Ayudas Sociales						
d5) Pensiones y Jubilaciones	96,000	0	96,000	96,000	0	288,000
d6) Transferencias a Fideicomisos, Mandatos y Otros Análogos						
d7) Transferencias a la Seguridad Social						
d8) Donativos						
d9) Transferencias al Exterior						
E. Bienes Muebles, Inmuebles e Intangibles	30,629	-30,629	0	0	0	0
e1) Mobiliario y Equipo de Administración	30,629	-30,629	0	0	0	0
e2) Mobiliario y Equipo Educativo y Recreativo						
e3) Equipo e Instrumental Médico y de Laboratorio						
e4) Vehículos y Equipo de Transporte						
e5) Equipo de Defensa y Seguridad						
e6) Maquinaria, Otros Equipos y Herramientas						
e7) Activos Biológicos						
e8) Bienes Inmuebles						
e9) Activos Intangibles						
F. Inversión Pública	0	0	0	0	0	0
f1) Obra Pública en Bienes de Dominio Público						
f2) Obra Pública en Bienes Propios						
f3) Proyectos Productivos y Acciones de Fomento						
G. Inversiones Financieras y Otras Provisiones	0	0	0	0	0	0
g1) Inversiones Para el Fomento de Actividades Productivas						
g2) Acciones y Participaciones de Capital						
g3) Compra de Títulos y Valores						
g4) Concesión de Préstamos						
g5) Inversiones en Fideicomisos, Mandatos y Otros Análogos						
Fideicomiso de Desastres Naturales (Informativo)						
g6) Otras Inversiones Financieras						
g7) Provisiones para Contingencias y Otras Erogaciones Especiales						
H. Participaciones y Aportaciones	0	0	0	0	0	0
h1) Participaciones						
h2) Aportaciones						
h3) Convenios						
I. Deuda Pública	0	0	0	0	0	0
i1) Amortización de la Deuda Pública						
i2) Intereses de la Deuda Pública						
i3) Comisiones de la Deuda Pública						
i4) Gastos de la Deuda Pública						
i5) Costo por Coberturas						
i6) Apoyos Financieros						
i7) Adeudos de Ejercicios Fiscales Anteriores (ADEFAS)						

Concepto	Egresos					Subejercicio
	Aprobado	Ampliaciones/ (Reducciones)	Modificado	Devengado	Pagado	
II. Gasto Etiquetado	0	0	0	0	0	0
A. Servicios Personales						
a1) Remuneraciones al Personal de Carácter Permanente						
a2) Remuneraciones al Personal de Carácter Transitorio						
a3) Remuneraciones Adicionales y Especiales						
a4) Seguridad Social						
a5) Otras Prestaciones Sociales y Económicas						
a6) Previsiones						
a7) Pago de Estímulos a Servidores Públicos						
B. Materiales y Suministros	0	0	0	0	0	0
b1) Materiales de Administración, Emisión de Documentos y Artículos Oficiales						
b2) Alimentos y Utensilios						
b3) Materias Primas y Materiales de Producción y Comercialización						
b4) Materiales y Artículos de Construcción y de Reparación						
b5) Productos Químicos, Farmacéuticos y de Laboratorio						
b6) Combustibles, Lubrificantes y Aditivos						
b7) Vestuario, Blancos, Prendas de Protección y Artículos Deportivos						
b8) Materiales y Suministros Para Seguridad						
b9) Herramientas, Refacciones y Accesorios Menores						
C. Servicios Generales	0	0	0	0	0	0
c1) Servicios Básicos						
c2) Servicios de Arrendamiento						
c3) Servicios Profesionales, Científicos, Técnicos y Otros Servicios						
c4) Servicios Financieros, Bancarios y Comerciales						
c5) Servicios de Instalación, Reparación, Mantenimiento y Conservación						
c6) Servicios de Comunicación Social y Publicidad						
c7) Servicios de Traslado y Viáticos						
c8) Servicios Oficiales						
c9) Otros Servicios Generales						
D. Transferencias, Asignaciones, Subsidios y Otras Ayudas	0	0	0	0	0	0
d1) Transferencias Internas y Asignaciones al Sector Público						
d2) Transferencias al Resto del Sector Público						
d3) Subsidios y Subvenciones						
d4) Ayudas Sociales						
d5) Pensiones y Jubilaciones						
d6) Transferencias a Fideicomisos, Mandatos y Otros Análogos						
d7) Transferencias a la Seguridad Social						
d8) Donativos						
d9) Transferencias al Exterior						
E. Bienes Muebles, Inmuebles e Intangibles	0	0	0	0	0	0
e1) Mobiliario y Equipo de Administración						
e2) Mobiliario y Equipo Educativo y Recreativo						
e3) Equipo e Instrumental Médico y de Laboratorio						
e4) Vehículos y Equipo de Transporte						
e5) Equipo de Defensa y Seguridad						
e6) Maquinaria, Otros Equipos y Herramientas						
e7) Activos Biológicos						
e8) Bienes Inmuebles						
e9) Activos Intangibles						
F. Inversión Pública	0	0	0	0	0	0
f1) Obra Pública en Bienes de Dominio Público						
f2) Obra Pública en Bienes Propios						
f3) Proyectos Productivos y Acciones de Fomento						
G. Inversiones Financieras y Otras Provisiones	0	0	0	0	0	0
g1) Inversiones Para el Fomento de Actividades Productivas						
g2) Acciones y Participaciones de Capital						
g3) Compra de Títulos y Valores						
g4) Concesión de Préstamos						
g5) Inversiones en Fideicomisos, Mandatos y Otros Análogos Fideicomiso de Desastres Naturales (Informativo)						
g6) Otras Inversiones Financieras						
g7) Provisiones para Contingencias y Otras Erogaciones Especiales						
H. Participaciones y Aportaciones	0	0	0	0	0	0
h1) Participaciones						
h2) Aportaciones						
h3) Convenios						
I. Deuda Pública	0	0	0	0	0	0
i1) Amortización de la Deuda Pública						
i2) Intereses de la Deuda Pública						
i3) Comisiones de la Deuda Pública						
i4) Gastos de la Deuda Pública						
i5) Costo por Coberturas						
i6) Apoyos Financieros						
i7) Adeudos de Ejercicios Fiscales Anteriores (ADEFAS)						
III. Total de Egresos	9,859,329	-299,019	9,560,310	9,362,515	8,319,466	485,795

DEFENSORÍA DE LOS DERECHOS HUMANOS DEL PUEBLO DE OAXACA
Estado Analítico del Ejercicio del Presupuesto de Egresos Detallado - LDF
Clasificación Administrativa
Del 1 de enero al 31 de marzo de 2019
(PESOS)

Concepto	Egresos					Subejercicio
	Aprobado	Ampliaciones/ (Reducciones)	Modificado	Devengado	Pagado	
I. Gasto No Etiquetado	9,859,329	-299,019	9,560,310	9,362,515	8,319,466	197,795
A. Defensoría de los Derechos Humanos del Pueblo de Oaxaca	9,859,329	-299,019	9,560,310	9,362,515	8,319,466	197,795
II. Gasto Etiquetado	0	0	0	0	0	0
III. Total de Egresos	9,859,329	-299,019	9,560,310	9,362,515	8,319,466	197,795

DEFENSORIA DE LOS DERECHOS HUMANOS DEL PUEBLO DE OAXACA						
Estado Analítico del Ejercicio del Presupuesto de Egresos Detallado - LDF						
Clasificación Funcional (Finalidad y Función)						
Del 1 de enero al 31 de marzo de 2019						
(PESOS)						
Concepto	Egresos					Subejercicio
	Aprobado	Ampliaciones/ (Reducciones)	Modificado	Devengado	Pagado	
I. Gasto No Etiquetado	9,859,329	-299,019	9,560,310	9,362,515	8,319,466	197,795
A. Gobierno	9,859,329	-299,019	9,560,310	9,362,515	8,319,466	197,795
a1) Legislación						
a2) Justicia	9,859,329	-299,019	9,560,310	9,362,515	8,319,466	197,795
a3) Coordinación de la Política de Gobierno						
a4) Relaciones Exteriores						
a5) Asuntos Financieros y Hacendarios						
a6) Seguridad Nacional						
a7) Asuntos de Orden Público y de Seguridad Interior						
a8) Otros Servicios Generales						
B. Desarrollo Social	0	0	0	0	0	0
b1) Protección Ambiental						
b2) Vivienda y Servicios a la Comunidad						
b3) Salud						
b4) Recreación, Cultura y Otras Manifestaciones Sociales						
b5) Educación						
b6) Protección Social						
b7) Otros Asuntos Sociales						
C. Desarrollo Económico	0	0	0	0	0	0
c1) Asuntos Económicos, Comerciales y Laborales en General						
c2) Agropecuaria, Silvicultura, Pesca y Caza						
c3) Combustibles y Energía						
c4) Minería, Manufacturas y Construcción						
c5) Transporte						
c6) Comunicaciones						
c7) Turismo						
c8) Ciencia, Tecnología e Innovación						
c9) Otras Industrias y Otros Asuntos Económicos						
D. Otras No Clasificadas en Funciones Anteriores	0	0	0	0	0	0
d1) Transacciones de la Deuda Pública / Costo Financiero de la Deuda						
d2) Transferencias, Participaciones y Aportaciones Entre Diferentes Niveles y Órdenes de Gobierno						
d3) Saneamiento del Sistema Financiero						
d4) Adeudos de Ejercicios Fiscales Anteriores						
II: Gasto Etiquetado	0	0	0	0	0	0
A. Gobierno	0	0	0	0	0	0
a1) Legislación						
a2) Justicia						
a3) Coordinación de la Política de Gobierno						
a4) Relaciones Exteriores						
a5) Asuntos Financieros y Hacendarios						
a6) Seguridad Nacional						
a7) Asuntos de Orden Público y de Seguridad Interior						
a8) Otros Servicios Generales						
B. Desarrollo Social	0	0	0	0	0	0
b1) Protección Ambiental						
b2) Vivienda y Servicios a la Comunidad						
b3) Salud						
b4) Recreación, Cultura y Otras Manifestaciones Sociales						
b5) Educación						
b6) Protección Social						
b7) Otros Asuntos Sociales						
C. Desarrollo Económico	0	0	0	0	0	0
c1) Asuntos Económicos, Comerciales y Laborales en General						
c2) Agropecuaria, Silvicultura, Pesca y Caza						
c3) Combustibles y Energía						
c4) Minería, Manufacturas y Construcción						
c5) Transporte						
c6) Comunicaciones						
c7) Turismo						
c8) Ciencia, Tecnología e Innovación						
c9) Otras Industrias y Otros Asuntos Económicos						
D. Otras No Clasificadas en Funciones Anteriores	0	0	0	0	0	0
d1) Transacciones de la Deuda Pública / Costo Financiero de la Deuda						
d2) Transferencias, Participaciones y Aportaciones Entre Diferentes Niveles y Órdenes de Gobierno						
d3) Saneamiento del Sistema Financiero						
d4) Adeudos de Ejercicios Fiscales Anteriores						
III. Total de Egresos	9,859,329	-299,019	9,560,310	9,362,515	8,319,466	197,795

DEFENSORIA DE LOS DERECHOS HUMANOS DEL PUEBLO DE OAXACA
Estado Analítico del Ejercicio del Presupuesto de Egresos Detallado - LDF
Clasificación de Servicios Personales por Categoría
Del 1 de enero al 31 de marzo de 2019
(PESOS)

Concepto	Egresos					Subejercicio
	Aprobado	Ampliaciones/ (Reducciones)	Modificado	Devengado	Pagado	
I. Gasto No Etiquetado	34,380,815	0	34,380,815	7,695,965	0	26,684,850
A. Personal Administrativo	34,380,815	0	34,380,815	7,695,965	0	26,684,850
B. Magisterio						
C. Servicios de Salud	0	0	0	0	0	0
c1) Personal Administrativo						
c2) Personal Médico, paramédico y afín						
D. Seguridad Pública						
E. Gastos asociados a la implementación de nuevas leyes federales o reformas a las mismas	0	0	0	0	0	0
e1) Nombre del Programa o Ley 1						
e2) Nombre del Programa o Ley 2						
F. Sentencias laborales definitivas						
II. Gasto Etiquetado	0	0	0	0	0	0
A. Personal Administrativo						
B. Magisterio						
C. Servicios de Salud	0	0	0	0	0	0
c1) Personal Administrativo						
c2) Personal Médico, paramédico y afín						
D. Seguridad Pública						
E. Gastos asociados a la implementación de nuevas leyes federales o reformas a las mismas	0	0	0	0	0	0
e1) Nombre del Programa o Ley 1						
e2) Nombre del Programa o Ley 2						
F. Sentencias laborales definitivas						
III. Total de Gasto en Servicios Personales	34,380,815	0	34,380,815	7,695,965	0	26,684,850

DEFENSORIA DE LOS DERECHOS HUMANOS DEL PUEBLO DE OAXACA					
Informe sobre Estudios Actuariales - LDF					
	Pensiones y jubilaciones	Salud	Riesgos de trabajo	Invalidez y vida	Otras prestaciones sociales
<p>Tipo de Sistema Prestación laboral o Fondo general para trabajadores del estado o municipio Beneficio definido, Contribución definida o Mixto</p> <p>Población afiliada Activos Edad máxima Edad mínima Edad promedio Pensionados y Jubilados Edad máxima Edad mínima Edad promedio Beneficiarios Promedio de años de servicio (trabajadores activos) Aportación individual al plan de pensión como % del salario Aportación del ente público al plan de pensión como % del salario Crecimiento esperado de los pensionados y jubilados (como %) Crecimiento esperado de los activos (como %) Edad de Jubilación o Pensión Esperanza de vida</p> <p>Ingresos del Fondo Ingresos Anuales al Fondo de Pensiones</p> <p>Nómina anual Activos Pensionados y Jubilados Beneficiarios de Pensionados y Jubilados</p> <p>Monto mensual por pensión Máximo Mínimo Promedio</p> <p>Monto de la reserva</p> <p>Valor presente de las obligaciones Pensiones y Jubilaciones en curso de pago Generación actual Generaciones futuras</p> <p>Valor presente de las contribuciones asociadas a los años futuros de cotización X% Generación actual Generaciones futuras</p> <p>Valor presente de aportaciones Generación actual Generaciones futuras Otros Ingresos</p> <p>Déficit/superávit actuarial Generación actual Generaciones futuras</p> <p>Periodo de suficiencia Año de descapitalización Tasa de rendimiento</p> <p>Estudio actuarial Año de elaboración del estudio actuarial Empresa que elaboró el estudio actuarial</p>					



GOBIERNO DEL ESTADO
DE OAXACA

INSTITUTO ESTATAL ELECTORAL Y DE PARTICIPACIÓN CIUDADANA



GOBIERNO DEL ESTADO
DE OAXACA



RESULTADOS GENERALES

IEEPCO solicitó al Congreso Local intervención para garantizar libre ejercicio del cargo de presidentas municipales

El Instituto Estatal Electoral y de Participación Ciudadana de Oaxaca (IEEPCO) informó que solicitó formalmente al Congreso Local, tomar las medidas legales necesarias para garantizar el libre ejercicio del cargo de las oaxaqueñas electas para fungir como presidentas municipales en la entidad.

Aprueba IEEPCO financiamiento 2019 para partidos políticos

El Consejo General del IEEPCO estableció las cifras del financiamiento público para el sostenimiento de actividades ordinarias permanentes y actividades específicas de los partidos políticos para el ejercicio 2019 por un monto de 155 millones 182 mil 679 pesos con 13 centavos.

En primer término, conforme a lo dispuesto en la normatividad electoral, estableció que el monto del financiamiento para las actividades ordinarias permanentes de los partidos políticos es de 150 millones 662 mil 795 pesos con 27 centavos.

En tanto, que se destinarán 4 millones 519 mil 883 y tres pesos con 86 centavos para actividades específicas correspondientes a la educación, capacitación, investigación socioeconómica y política, así como a las tareas editoriales.

En el acuerdo se especifica que los partidos políticos deberán gestionar su financiamiento destinado a mujeres atendiendo al Protocolo para la promoción y desarrollo del liderazgo político de las mujeres aprobado por el Instituto Nacional Electoral.

Declaró el IEEPCO pérdida de registro del PMR y PSD

Finalmente, en la sesión pública, el IEEPCO declaró la pérdida de registro de los Partidos Políticos Locales de Mujeres Revolucionarias y Social Demócrata, al no haber obtenido el porcentaje requerido de la votación válida emitida en las elecciones de diputaciones y concejalías celebradas en el Proceso Electoral Ordinario 2017-2018 y extraordinario 2018.

Realizó IEEPCO el conversatorio “Participación política-electoral de las diversidades sexuales y de género en el proceso electoral de 2018”

El Instituto Estatal Electoral y de Participación Ciudadana de Oaxaca (IEEPCO) realizó el conversatorio "Participación política-electoral de las diversidades sexuales y de género en el proceso electoral de 2018" con la participación de representantes del colectivo de personas lesbianas, gays, bisexuales y transexuales (LGBT), así como de la comunidad académica.



GOBIERNO DEL ESTADO
DE OAXACA



La Consejera y Presidenta de la Comisión de Género del órgano electoral, Nayma Enríquez Estrada subrayó que la actividad se realizó para de contribuir a configurar una democracia incluyente, además de generar actividades orientadas a la consolidación de una ciudadanía plena.

Quienes participaron en el foro, expresaron sus puntos de vista sobre la condición ciudadana de las personas LGBT; las diferencias y desigualdades en la participación a cargos de representación popular; las agendas de reconocimiento de derechos de dicha comunidad, así como las políticas de nivelación y protocolos de atención para evitar la discriminación, entre otros temas.

La Consejera Nayma Enríquez enfatizó que la sociedad en conjunto puede contribuir a consolidar una democracia incluyente a partir del ejercicio de valores cívicos y del rechazo a la discriminación en cualquiera de sus formas.

Adelantó que el órgano electoral continuará abriendo espacios de opinión, así como promoviendo acciones orientadas a garantizar el ejercicio pleno de derechos de la ciudadanía.

Celebra Observatorio marcha atrás en renunciaciones de Presidentas Municipales. Todas fueron acreditadas

El Observatorio de Participación Política de las Mujeres de Oaxaca celebró que la acreditación de las autoridades municipales haya concluido sin menoscabo de los derechos políticos de las 52 oaxaqueñas electas en el pasado proceso electoral como Presidentas Municipales, bajo el sistema de partidos políticos.

Esto, luego de conocerse a través de medios de comunicación, que en los municipios de Santiago Tamazola, San Miguel Ahuehuetlán, San Juan Colorado, Santa María Teopoxco, Pinotepa de Don Luis y San Juan Bautista Tlacoatzintepec, se presentaron renunciaciones de Presidentas Municipales propietarias y suplentes y la propuesta de que fueran hombres los que ocuparan sus espacios, lo que suponía simulación de la paridad o incluso violencia política en razón de género para impedir que las ciudadanas ocuparan el cargo para el que fueron electas.

En este sentido, la Secretaría General de Gobierno (SEGEGO) confirmó que, en el marco de sus atribuciones y en cumplimiento a los compromisos internacionales del Estado mexicano en materia de igualdad y en atención a la responsabilidad legal e institucional para garantizar el derecho político de las mujeres en el acceso al cargo, el procedimiento de acreditación como autoridades municipales de las ciudadanas electas concluyó satisfactoriamente respetando la decisión del electorado que votó por ellas.



GOBIERNO DEL ESTADO
DE OAXACA



Cabe destacar que, en el caso de San José Chiltepec, se presentó una situación similar, pero en una regiduría, y que no prosperó toda vez que la múnicipa fue acreditada como autoridad por la SEGEGO.

Para todas las instituciones que conforman el Observatorio, resulta de la mayor relevancia que el esfuerzo serio, eficaz y articulado de distintas instituciones, así como la labor de medios de comunicación, asociaciones civiles y la misma ciudadanía, haya contribuido a garantizar el respeto a los derechos político-electorales de las ciudadanas que fueron electas como autoridades municipales.

La Secretaría de las Mujeres de Oaxaca, el Instituto Estatal Electoral y de Participación Ciudadana de Oaxaca y el Tribunal Electoral del Estado de Oaxaca, integrantes permanentes del Observatorio, se mantendrán vigilantes para que las ciudadanas que son autoridades municipales ejerzan sus cargos en contextos libres de violencia.

Informan sobre participación de mujeres en municipios de sistemas normativos

La Comisión de Sistemas Normativos Indígenas del IEEPCO presentó un informe sobre la participación política de las mujeres en elecciones ordinarias de municipios que se rigen por sistemas normativos en 2018.

El Consejero y Presidente de la comisión, Filiberto Chávez Méndez señaló que en ese año resultaron electas 145 mujeres para ocupar un cargo en los cabildos de su comunidad. Se trata de 107 regidoras propietarias, 37 regidoras suplentes y una síndica suplente, de un total de 370 cargos propietarios y 165 suplentes sometidos a elección.

En ese sentido, indicó que en los municipios de San Cristobal Amoltepec, Santa Ana Yareni, San Miguel del Rio, Villa Hidalgo, San Juan Cotzocón, San Lucas Camotlán y Santa María Alotepec se constituyeron cabildos de manera paritaria.

Calificó IEEPCO elecciones de sistemas normativos 2019

El Consejo General del Instituto Estatal Electoral y de Participación Ciudadana de Oaxaca (IEEPCO) calificó en sesión extraordinaria, las elecciones de diversos municipios que se rigen por su sistema normativo indígena.

En primer término, se validaron las elecciones extraordinarias de los municipios de Santa María Tataltepec y San Baltazar Yatzachi “El Bajo” al considerar que se cumplió con la universalidad del sufragio.

Asimismo, se reconoció la validez, únicamente en el ámbito de dicha comunidad, de las elecciones de autoridades comunitarias de la cabecera del municipio



GOBIERNO DEL ESTADO
DE OAXACA



de Santa María Ecatepec y San Pedro Teutila. Tomando en cuenta el ejercicio de su libre determinación y autonomía reconocido en el derecho nacional e internacional.

Se calificó como jurídicamente no válida la decisión de terminación anticipada de concejales de los ayuntamientos de Santiago Xanica y de San Nicolás al determinar que no se cumplieron con todos los requisitos establecidos en la ley.

Se validaron las elecciones extraordinarias de los municipios de Santa María Yalina, Santiago Ihuitlán Plumas, Santiago Ixcuintepc y Concepción Buenavista.

El órgano electoral, aprobó el acuerdo por el cual se reconoce y valida a las autoridades comunitarias de la cabecera municipal de San Juan Mazatlán y Reyes Etlá.

Por otra parte, el IEEPCO determinó no validar las decisiones de terminación anticipada de mandato y elecciones extraordinarias de Mixistlán de la Reforma al determinar que no se cumplieron con todos los requisitos establecidos en la ley.

Se realizó diplomado en Sistemas Normativos Indígenas

Con la conferencia magistral del Director General de Instituto Nacional de los Pueblos Indígenas (INPI), Adelfo Regino Montes, se inició el diplomado en Sistemas Normativos Indígenas que organiza el Instituto Estatal Electoral y de Participación Ciudadana de Oaxaca (IEEPCO), el Tribunal Electoral del Estado de Oaxaca (TEEO) y la Benemérita Universidad de Oaxaca (BUO) y la Defensoría Pública Electoral para Pueblos y Comunidades Indígenas.

En la conferencia magistral, Adelfo Regino Montes manifestó su interés por consolidar el reconocimiento de los pueblos indígenas del país, a partir del reconocimiento en la ley federal y las leyes secundarias.

El consejero del IEEPCO y coordinador del diplomado, Gerardo García Marroquín, explicó que el objetivo de esta actividad tiene fue el brindar información sobre la organización y desarrollo de los procesos electivos bajo este régimen.

En el evento público, el Consejero Presidente del IEEPCO, Gustavo Meixueiro Nájera hizo un recuento de las distintas maneras en que las comunidades indígenas eligen a sus autoridades. Destacó que este año realizarán asamblea para elegir a sus nuevos cabildos, casi la totalidad de los 417 municipios regidos por este sistema.

Participó IEEPCO en foro “La democracia se construye desde lo local”

El Instituto Estatal Electoral y de Participación Ciudadana de Oaxaca (IEEPCO) participó en el primer foro de la Asociación Mexicana de Consejeras Estatales Electorales (AMCEE) denominado “La democracia se construye desde lo local”.



GOBIERNO DEL ESTADO
DE OAXACA



La Consejera Carmelita Sibaja Ochoa expuso el tema “Sistemas Normativos Indígenas: aportes y desafíos del OPLE Oaxaca en la configuración de la democracia”.

En tanto la Consejera Rita Bell López Vences moderó la mesa “Innovación electoral”, en la que se analizaron temas de actualidad como las urnas electrónicas, el servicio profesional de carrera, el desarrollo de sistemas electorales preliminares propios y la certificación.

Las mesas realizadas comprendieron los temas “Institutos Electorales hacia el futuro”, “Innovación electoral” y “Mecanismos de participación ciudadana y educación cívica”

Presentó IEEPCO estrategia de comunicación con enfoque abierto

La Comisión Temporal de Comunicación del Instituto presentó la estrategia de comunicación institucional para este año, así como los primeros avances de la misma.

En sesión extraordinaria, el Consejero presidente de la comisión, Gerardo García Marroquín informó que la estrategia está orientada a mejorar la interacción con la ciudadanía y a establecer un enfoque de administración abierta.

Entre las acciones más importantes está una campaña permanente para promover los principios y valores democráticos, a través de material gráfico, cápsulas de video y foros.

Asimismo, campañas y talleres para coadyuvar a fortalecer la participación ciudadana y la participación política de las mujeres en las elecciones de municipios que se rigen por sistemas normativos indígenas.

También se realizó un taller sobre este tema, dirigido a medios de comunicación de la entidad, para actualizar conceptos y poder compartirles sobre lo que el instituto realiza en el ámbito de sus atribuciones para coadyuvar a las elecciones de sistemas normativos.

Realizó IEEPCO primer cine debate

El Instituto Estatal Electoral y de Participación Ciudadana de Oaxaca (IEEPCO), realizó la primera serie de "cine debates", actividad que promueve entre población universitaria la expresión de ideas en temas relacionados a la democracia.

Los dos primeros eventos tuvieron como sede las instalaciones de la Benemérita Universidad de Oaxaca (BUO) y la Universidad Tecnológica de los Valles Centrales de Oaxaca (UTVCO) y se proyectó y comentó el documental “Qué Democracia”, material que analiza los avances y retos en la democracia representativa.



GOBIERNO DEL ESTADO
DE OAXACA



Esta actividad contó con la presencia de Luis Miguel Santibáñez Suárez, Secretario Ejecutivo del IEEPCO, Jorge Arturo Vázquez, director de Educación Cívica y Participación Ciudadana, Nicanor Díaz Escamilla, titular de la dirección de Organización y capacitación electoral.

Establecieron los límites del financiamiento privado para partidos políticos en 2019

El Consejo General del Instituto, aprobó en sesión extraordinaria, los límites del financiamiento privado que podrán recibir los partidos políticos por sus militantes, simpatizantes, así como el límite individual de las aportaciones de simpatizantes en 2019.

De tal forma, se estableció la cantidad de tres millones 13 mil 255 pesos con 90 centavos como límite que cada partido político podrá recibir como aportación de sus militantes, en dinero y en especie para este año.

Asimismo, la cantidad de seis millones 813 mil 448 pesos con 79 centavos como límite anual de aportaciones que los simpatizantes pueden realizar en 2019.

La aportación individual que cada simpatizante no debe rebasar los 340 mil 672 pesos con 44 centavos.

Inauguran diplomado “Mujeres y gobernanza”

En presencia de académicas, servidoras públicas, síndicas, ex presidentas municipales, ex diputadas y público en general dio inicio el diplomado en “Mercadotecnia de Gobierno: Mujeres en el ejercicio del poder” , con la participación de especialistas del país en la materia.

Las actividades iniciaron formalmente con la conferencia magistral “Mujer y Gobernanza” impartida por la ex diputada, Mariana Benítez Tiburcio en las instalaciones de la Universidad José Vasconcelos.

Los primeros módulos del diplomado fueron impartidos por la Consejera del IEEPCO, Carmelita Sibaja Ochoa; la Consejera del Instituto Electoral del Estado de Querétaro, Gema Nayeli Morales Martínez y la titular de la SMO.

La Consejera Rita Bell López Vences mencionó que la actividad académica estuvo dirigida principalmente a legisladoras, presidentas municipales, síndicas, regidoras, funcionarias públicas, comunicadoras, periodistas, mercadólogas, militantes de partidos políticos, analistas políticas, asesoras, consultoras y público en general.

El objetivo del diplomado fue proporcionar a las participantes conocimientos teóricos y prácticos de la para posicionar y comunicar efectivamente las acciones que realiza una administración pública, abonando a su legitimidad.



GOBIERNO DEL ESTADO
DE OAXACA



Este diplomado fue organizado por el IEEPCO, la Asociación Mexicana de Consejeras Estatales Electorales (AMCEE), la Red de Mujeres por la Igualdad Sustantiva A.C. y la Universidad José Vasconcelos de Oaxaca.

Entre los temas que se abordaron fueron; Introducción a la Mercadotecnia de Gobierno, Opinión pública, Planeación estratégica de comunicación, Cabildeo y negociación, Políticas Públicas y Herramientas básicas de gobernanza

Se realizó conversatorio “Perspectiva Millennial de los Derechos Humanos de las Mujeres” con la participación de universitarias y universitarios de Oaxaca.

Universitarias y universitarios se reunieron en el Instituto Estatal Electoral y de Participación Ciudadana de Oaxaca (IEEPCO) para realizar el Conversatorio “Perspectiva Millennial de los Derechos Humanos de las Mujeres”, espacio donde analizaron la situación de los derechos humanos de las mujeres en general y los derechos político-electorales en particular, así como los retos y desafíos que persisten.

Participaron estudiantes de las universidades Anáhuac Oaxaca (UAO), Regional del Sureste (URSE), Mesoamericana (UMESO), Tecnológica de los Valles Centrales de Oaxaca (UTVCO) y La Salle quienes expusieron sus puntos de vista respecto a este importante tema.

Durante el foro se abordaron los temas: avances de las mujeres en materia de derechos humanos; difusión de los derechos humanos de las mujeres y la importancia de la participación política de las mujeres.

Presentó IEEPCO informe en materia de género

El Consejo General del Instituto Estatal Electoral y de Participación Ciudadana de Oaxaca (IEEPCO) presentó en sesión ordinaria diversos informes relativos a sus actividades institucionales.

En el informe de la Comisión Temporal de Género, se asentaron todas las acciones institucionales realizadas respecto a la situación de las pasadas renunciadas de mujeres municipales electas en la entidad.

Se hizo patente, todas las acciones previo a la toma de sus cargos y las realizadas posteriormente para garantizar el libre ejercicio del cargo de las mujeres electas, así como prevenir la violencia política de género.

También, que la estrategia implementada, contribuyó para que todas las Presidentas Municipales dieran marcha atrás a sus renunciadas y, según informó la Secretaría General de Gobierno, el 17 de enero del año en curso, se concluyó con la debida acreditación de todas ellas.



GOBIERNO DEL ESTADO
DE OAXACA



Se realizó primer Encuentro de Síndicas Municipales de Oaxaca

El Observatorio de Participación Política de las Mujeres de Oaxaca organizó el primer Encuentro de Síndicas Municipales de Oaxaca que reunió a más de 40 mujeres que se desempeñan como síndicas en diversos municipios de la entidad.

EL objetivo central del encuentro fue promover los derechos político electorales de las mujeres, así como dotar de herramientas a las muncípes para que ejerzan sus cargos de forma profesional y en espacios libres de violencia de género.

El Consejero Presidente del IEEPCO, Gustavo Meixueiro Nájera señaló que en Oaxaca 106 mujeres ejercen el cargo de la Sindicatura Municipal.

Como parte del encuentro se llevó a cabo la conferencia “Principales funciones de la Sindicatura” a cargo de María de los Ángeles Gómez Sandoval Hernández, ex síndica municipal de Oaxaca de Juárez y actual Regidora de Salud, Sanidad y Asistencia social en el mismo municipio.

En tanto, María Trinidad Gutiérrez representante del Programa Interdisciplinario de Investigación Acción Feminista (PIAF) A.C realizó la “Presentación de hallazgos en materia de violencia política en razón de género contra autoridades municipales”.

Durante la jornada se realizó el taller de trabajo para compartir experiencias de ex síndicas Municipales en Oaxaca con la participación de Mayra Córdova, ex Síndica Municipal de Ocotlán de Morelos y Liliana Carrera, ex Síndica Municipal de San José Tenango.

Se realizó Conversatorio “Derechos políticos de las mujeres indígenas en Oaxaca”

El Instituto Estatal Electoral y de Participación Ciudadana de Oaxaca realizó el Conversatorio “Derechos políticos de las mujeres indígenas en Oaxaca” con el objetivo de identificar los avances y retos en el ejercicio de los derechos políticos de las mujeres indígenas en la entidad.

Este panel, promovido por la dirección ejecutiva de Sistemas Normativos Indígenas del instituto, contó con la participación de mujeres especialistas en la materia quienes expusieron sus reflexiones en torno al tema y con la asistencia de diversas mujeres con un cargo público en municipios de sistemas normativos indígenas.

INSTITUTO ESTATAL ELECTORAL Y DE PARTICIPACIÓN CIUDADANA
ESTADO DE SITUACIÓN FINANCIERA AL 31 DE MARZO DE 2019

CONCEPTO	ACTIVO		CONCEPTO	PASIVO	
	2018	2019		2018	2019
ACTIVO CIRCULANTE	\$65,932,667.90	\$27,940,716.28	PASIVO CIRCULANTE	\$ 15,663,791.87	\$ 25,948,215.32
EFFECTIVO	\$61,064.65	\$35,064.65	PROVEEDORES POR PAGAR A CORTO PLAZO	\$ 3,502,364.73	\$ 3,714,332.34
BANCOS	\$47,712,053.67	\$10,641,849.59	OTRAS CUENTAS POR PAGAR A CORTO PLAZO	\$ 10,638,949.99	\$ 21,807,579.21
DEUDORES DIVERSOS POR COBRAR A CP	\$18,159,549.58	\$17,263,802.04	RETENCIONES Y CONTRIB X PAGAR A CP	\$ 1,522,141.73	\$ 426,303.77
			PROVISIONES A CORTO PLAZO	\$ 335.42	\$ -
ACTIVO NO CIRCULANTE	\$25,885,399.83	\$26,063,058.08	HACIENDA PUBLICA/PATRIMONIO GENERADO	\$ 26,485,110.95	\$ 26,321,791.04
MOBILIARIO Y EQUIPO DE ADMINISTRACION	\$15,902,628.32	\$16,697,686.57	AHORRO	\$ 49,669,164.91	\$ 1,733,768.00
LICENCIAS Y PATENTES	\$75,434.35	\$75,434.35	DESAHORRO		
EQUIPO DE TRANSPORTE	\$9,123,687.16	\$9,123,687.16			
DEPOSITOS EN GARANTIA	\$729,550.00	\$166,250.00			
ANTICIPO A PROVEEDORES	\$54,100.00	\$0.00			
TOTAL DE ACTIVOS	\$91,818,067.73	\$54,003,774.36	TOTAL PASIVO Y HACIENDA PUBLICA	\$ 91,818,067.73	\$ 54,003,774.36



ELABORÓ
C. FLAVIO EUSEBIO MORALES RUIZ
COORDINADOR DE RECURSOS FINANCIEROS



V. Bo.
ING. MOISES JUAN DE DIOS MANZO VÁSQUEZ
COORDINADOR ADMINISTRATIVO

INSTITUTO ESTATAL ELECTORAL Y DE PARTICIPACIÓN CIUDADANA
ESTADO DE ACTIVIDADES DEL 1° DE ENERO AL 31 DE MARZO DE 2019

INGRESOS Y OTROS BENEFICIOS	2018	2019
PARTICIPACIONES		
MINISTRACIONES AÑO EN CURSO	\$176,148,521.54	\$69,248,488.71
OTROS INGRESOS	\$544,367.49	\$106,966.59
TOTAL DEL INGRESOS	\$176,692,889.03	\$69,355,455.30
 GASTOS Y OTRAS PERDIDAS		
GASTOS DE FUNCIONAMIENTO	\$127,023,724.12	\$67,621,687.30
TOTAL DE GASTOS	\$127,023,724.12	\$67,621,687.30
 AHORRO/DESAHORRO NETO	 \$49,669,164.91	 \$1,733,768.00



ELABORO

COORDINACIÓN DE
RECURSOS FINANCIEROS

ELAVIO EUSEBIO MORALES RUIZ
COORDINADOR DE RECURSOS FINANCIEROS



Vo. Bo.

COORDINACIÓN
ADMINISTRATIVA

ING. MOISES JUAN DE DIOS MANZO VÁSQUEZ
COORDINADOR ADMINISTRATIVO

Concepto	Hacienda Pública / Patrimonio Contribuido	Hacienda Pública / Patrimonio Generado de Ejercicios Anteriores	Hacienda Pública / Patrimonio Generado del Ejercicio	Ajustes por Cambios de Valor	Total
Rectificaciones de Resultados de Ejercicios Anteriores					
Patrimonio Neto Inicial Ajustado del Ejercicio					
Aportaciones					
Donaciones de Capital					
Actualización de la Hacienda Pública/Patrimonio					
Variaciones de la Hacienda Pública/Patrimonio Neto del Ejercicio					
Resultados del Ejercicio (Ahorro/Desahorro)					
Resultado de Ejercicios Anteriores		25,896,808.08	0.00		25,896,808.08
Revalúos					
Reservas					
Hacienda Pública/Patrimonio Neto Final del Ejercicio		25,896,808.08	0.00		25,896,808.08
Cambios de la Hacienda Pública/Patrimonio Neto del Ejercicio					
Aportaciones					
Donaciones de Capital					
Actualización de la Hacienda Pública/Patrimonio					
Variaciones de la Hacienda Pública/Patrimonio Neto del Ejercicio					
Resultados del Ejercicio (Ahorro/Desahorro)			1,733,768.00		1,733,768.00
Resultado de Ejercicios Anteriores		488,432.05	-63,449.09		424,982.96
Revalúos					
Reservas					
Saldo Neto en la Hacienda Pública/Patrimonio		26,385,240.13	1,670,318.91		28,055,559.04




COORDINACIÓN DE
RECURSOS FINANCIEROS

ELABORÓ

C. FLAVIO EUSEBIO MORALES RUIZ
COORDINADOR DE RECURSOS FINANCIEROS



COORDINACIÓN
ADMINISTRATIVA

V. Po.

ING. MOISÉS JUAN DE DIOS MANZO VÁSQUEZ
COORDINADOR ADMINISTRATIVO



INSTITUTO ESTATAL ELECTORAL Y DE PARTICIPACIÓN CIUDADANA

Estado de Cambios en la Situación Financiera

Del 1 de Enero al 31 de Marzo del 2019

	ORIGEN	APLICACIÓN
ACTIVO		
Activo Circulante		
Efectivo y Equivalentes		4,259,121.16
Derechos a Recibir Efectivo o Equivalentes		13,544,874.59
Derechos a Recibir Bienes o Servicios		
Inventarios		
Almacenes		
Estimación por Pérdida o Deterioro de Activos Circulantes		
Otros Activos Circulantes		
Activo No Circulante		
Inversiones Financieras a Largo Plazo		
Derechos a Recibir Efectivo o Equivalentes a Largo Plazo		
Bienes Inmuebles, Infraestructura y Construcciones en Proceso		
Bienes Muebles		
Activos Intangibles		
Depreciación, Deterioro y Amortización Acumulada de Bienes		
Activos Diferidos		
Estimación por Pérdida o Deterioro de Activos no Circulantes		
Otros Activos no Circulantes		
PASIVO		
Pasivo Circulante		
Cuentas por Pagar a Corto Plazo	16,133,676.84	
Documentos por Pagar a Corto Plazo		
Porción a Corto Plazo de la Deuda Pública a Largo Plazo		
Títulos y Valores a Corto Plazo		
Pasivos Diferidos a Corto Plazo		
Fondos y Bienes de Terceros en Garantía y/o Administración a Corto Plazo		
Provisiones a Corto Plazo		
Otros Pasivos a Corto Plazo		
HACIENDA PÚBLICA/PATRIMONIO		
Hacienda Pública/Patrimonio Contribuido		
Aportaciones		
Donaciones de Capital		
Actualización de la Hacienda Pública/Patrimonio		
Hacienda Pública/Patrimonio Generado		
Resultados del Ejercicio (Ahorro/Desahorro)	1,733,768.00	
Resultados de Ejercicios Anteriores		63,449.09
Revaluos		
Reservas		
Rectificaciones de Resultados de Ejercicios Anteriores		
Exceso o Insuficiencia en la Actualización de la Hacienda Pública/Patrimonio		
Resultados por Posición Monetaria		
Resultado por Tenencia de Activos no Monetarios		
	17,867,444.84	17,867,444.84



COORDINACIÓN DE RECURSOS FINANCIEROS

ELABORÓ

C. FLAVIO EUSEBIO MORALES RUIZ
COORDINADOR DE RECURSOS FINANCIEROS



COORDINACIÓN ADMINISTRATIVA

Vp. Bo.

ING. MOISES JUAN DE DIOS MANZO VÁSQUEZ
COORDINADOR ADMINISTRATIVO

		Periodo Actual
	Flujos de Efectivo de las Actividades de Operación	
	Origen	
	Transferencias, Asignaciones y Subsidios y Otras Ayudas	\$69,355,455.30
42210	Transferencias Internas y Asignaciones al Sector Público	\$69,355,455.30
	Transferencias al Resto del Sector Público	
	Subsidios y Subvenciones	
	Ayudas Sociales	
	Pensiones y Jubilaciones	
	Transferencias a Fideicomisos, Mandatos y Análogos	
	Transferencias Internas y Asignaciones al Sector Público	
	Otros Ingresos	
	Aplicación	\$67,621,687.30
	Servicios Personales	
	Materiales y Suministros	
	Servicios Generales	
	Transferencias, Asignaciones y Subsidios y Otras Ayudas	
52110	Transferencias Internas y Asignaciones al Sector Público	\$67,621,687.30
	Transferencias al Resto del Sector Público	
	Subsidios y Subvenciones	
	Ayudas Sociales	
	Pensiones y Jubilaciones	
	Transferencias a Fideicomisos, Mandatos y Análogos	
	Transferencias al Exterior	
	Participaciones	
	Aportaciones	
	Convenios	
	Flujos netos de Efectivo por Actividades de Operación	
	Flujos de Efectivo de las Actividades de Inversión	
	Origen	
	Contribuciones de Capital	
	Ventas de Activos Físicos	
	Otros	
	Aplicación	
	Bienes Inmuebles y Muebles	
	Construcciones en Proceso (Obra Pública)	
	Otros	
	Endeudamiento Neto	
	Flujos netos de Efectivo por Actividades de Inversión	
	Flujos de Efectivo de las Actividades de Financiamiento	
	Origen	
	Endeudamiento Neto	
	Interno	
	Externo	
	Incremento de Otros Pasivos	\$2,525,353.16
	Disminución de Activos Financieros	
	Aplicación	
	Incremento de Activos Financieros	
	Servicios de la Deuda	
	Interno	
	Externo	
	Disminución de Otros Pasivos	
	Flujos netos de Efectivo por Actividades de Financiamiento	
	Incremento/Disminución Neta en el Efectivo y Equivalente al Efectivo	\$4,259,121.16
11131	Efectivo y Equivalentes al Efectivo al Inicio del Periodo	\$6,417,793.08
11131	Efectivo y Equivalentes al Efectivo al Final del Periodo	\$10,676,914.24



ELABORÓ
ELAVIO EUSEBIO MORALES RUIZ
COORDINADOR DE RECURSOS FINANCIEROS

Vo. Bo.
ING. MOISES JUAN DE DIOS MANZO VÁSQUEZ
COORDINADOR ADMINISTRATIVO



Concepto	Saldo Inicial	Cargos del Período	Abonos del Período	Saldo Final	Variación del Período
ACTIVO					
Activo Circulante					
Efectivo y Equivalentes	6,417,793.08	72,721,471.45	68,462,350.29	10,676,914.24	4,259,121.16
Derechos a Recibir Efectivo o Equivalentes	3,718,927.45	14,325,303.29	780,428.70	17,263,802.04	13,544,874.59
Derechos a Recibir Bienes o Servicios	0.00	620,414.31	620,414.31	0.00	0.00
Inventarios	0.00	0.00	0.00	0.00	0.00
Almacenes	0.00	0.00	0.00	0.00	0.00
Estimación por Pérdida o Deterioro de Activos Circulantes	0.00	0.00	0.00	0.00	0.00
Otros Activos Circulantes	0.00	0.00	0.00	0.00	0.00
Activo No Circulante					
Inversiones Financieras a Largo Plazo					
Derechos a Recibir Efectivo o Equivalentes a Largo Plazo					
Bienes Inmuebles, Infraestructura y Construcciones en Proceso					
Bienes Muebles	25,896,808.08	0.00	0.00	25,896,808.08	0.00
Activos Intangibles	0.00	0.00	0.00	0.00	0.00
Depreciación, Deterioro y Amortización Acumulada de Bienes	0.00	0.00	0.00	0.00	0.00
Activos Diferidos	166,250.00	0.00	0.00	166,250.00	0.00
Estimación por Pérdida o Deterioro de Activos no Circulantes	0.00	0.00	0.00	0.00	0.00
Otros Activos no Circulantes	0.00	0.00	0.00	0.00	0.00



COORDINACIÓN DE
RECURSOS FINANCIEROS

ELABORÓ

C. FLAVIO EUSEBIO MORALES RUIZ
COORDINADOR DE RECURSOS FINANCIEROS

Vo. Bb.

ING. MOISES JUAN DE DIOS MANZO VÁSQUEZ
COORDINADOR ADMINISTRATIVO



COORDINACIÓN
ADMINISTRATIVA

Denominación de las Deudas	Moneda de Contratación	Institución o País Acreedor	Saldo Inicial del Periodo	Saldo Final del Periodo
Deuda Pública Corto Plazo Deuda Interna Instituciones de Crédito Títulos y Valores Arrendamientos Financieros Deuda Externa Organismos Financieros Internacionales Deuda Bilateral Títulos y Valores Arrendamientos Financieros Subtotal Corto Plazo Largo Plazo Deuda Interna Instituciones de Crédito Títulos y Valores Arrendamientos Financieros Deuda Externa Organismos Financieros Internacionales Deuda Bilateral Títulos y Valores Arrendamientos Financieros Subtotal Corto Plazo Otros Pasivos Total Deuda y Otros Pasivos				

No aplica



ELABORÓ

C. FLAVIO EUSEBIO MORALES RUIZ
COORDINADOR DE RECURSOS FINANCIEROS

COORDINACIÓN DE
RECURSOS FINANCIEROS



No. 30

ING. MOISES JUAN DE DIOS MANZO VÁSQUEZ
COORDINADOR ADMINISTRATIVO

COORDINACIÓN
ADMINISTRATIVA



GOBIERNO DEL ESTADO DE OAXACA



INFORME SOBRE PASIVOS CONTINGENTES

DEL 01 DE ENERO AL 31 DE MARZO DE 2019

INFORME SOBRE PASIVOS CONTINGENTES

<h1>NO APLICA</h1>		
--------------------	--	--



COORDINACIÓN DE RECURSOS FINANCIEROS

ELABORÓ

ELAVIO EUSEBIO MORALES RUÍZ
COORDINADOR DE RECURSOS FINANCIEROS



COORDINACIÓN ADMINISTRATIVA

Vo.Bo

ING. MOISÉS JUAN DE DIOS MANZO VÁSQUEZ
COORDINADOR ADMINISTRATIVO



GOBIERNO DEL ESTADO
DE OAXACA



NOTAS A LOS ESTADOS FINANCIEROS

DEL 01 DE ENERO AL 31 DE MARZO DE 2019
(PESOS)

Remito informe relacionado con la Información Financiera del Instituto Estatal Electoral y de Participación Ciudadana del periodo de 1° de Enero al 31 de Marzo de 2019

NOTAS A DESGLOSE

I) NOTAS AL ESTADO DE SITUACIÓN FINANCIERA

El estado de Situación Financiera tiene como propósito mostrar información relativa a los recursos y obligaciones de la entidad.

ACTIVO

CUENTAS	PRIMER TRIMESTRE 2019	PRIMER TRIMESTRE 2018
ACTIVO CIRCULANTE		
Efectivo Equivalentes	\$10,676,914.00	\$47,773,118.00
Derechos a recibir efectivo y Esquemas	\$17,263,802.00	\$18,159,550.00
Total de Activo Circulante	\$27,940,716.00	\$65,932,668.00
Bienes Muebles	\$25,821,374.00	\$25,026,315.00
Otros activos no circulantes	\$241,684.00	\$859,084.00
Depreciación, Deterioro y amortización Acumulada de Bienes e Intangibles	\$0.00	\$0.00
Total de Activo no Circulante	\$26,063,058.00	\$25,885,399.00
TOTAL DE ACTIVOS	\$54,003,774.00	\$91,818,067.00



GOBIERNO DEL ESTADO
DE OAXACA



ACTIVO CIRCULANTE

Efectivo y Equivalentes

El rubro de efectivo y equivalentes al 31 de Marzo del ejercicio fiscal 2019, representa los recursos disponibles de la Entidad, saldo que se refleja en las siguientes cuentas bancarias 0806946041,359837234, 359837225, 359837421, 359837412, 300199087, 300229890, 1153360143, 1040311301, 1040311310, 1040311329 y 1040311338 para solventar pagos a proveedores y gasto operativo.

Derechos a recibir Efectivo o Equivalentes

En el rubro de Derechos a recibir Efectivo y Equivalentes (Otros deudores diversos por cobrar a C.P) el saldo que se expresa en el Estado de Situación Financiera al 31 de marzo del 2019, corresponde al Subsidio al empleo por un monto de \$285.00 (Doscientos Ochenta y Cinco Pesos 00/100 M.N.) y gastos por comprobar por un monto de \$17'263,517.00 (Diecisiete Millones Doscientos Sesenta y Tres Mil Quinientos Diecisiete Pesos 00/100 M.N.) contemplando un saldo total por \$17'263,802.00 (Diecisiete Millones Doscientos Sesenta y Tres Mil Ochocientos Dos Pesos 00/100 M.N.).

ACTIVO NO CIRCULANTE

El activo no circulante está constituido por el conjunto de valores y derechos de realización o disponibilidad con un periodo de tiempo superior a un año.

Bienes muebles

El rubro de Bienes Muebles del Instituto Estatal Electoral y de Participación Ciudadana del 1° de Enero al 31 de Marzo de 2019, está integrado de la siguiente forma:

CUENTAS	PRIMER TRIMESTRE 2019	PRIMER TRIMESTRE 2018
Muebles de Oficina y Estantería	\$5,969,422.00	\$5,480,715.00
Equipo de Cómputo y Tecnologías de la Información	\$8,040,009.00	\$8,027,245.00
Equipos y Aparatos Audiovisuales	\$1,072,642.00	\$1,042,448.00
Cámaras Fotográficas y de Video	\$12,347.00	\$12,347.00
Automóviles y Camiones	\$9,123,687.00	\$9,123,687.00



GOBIERNO DEL ESTADO
DE OAXACA



Equipo de Comunicación y de Telecomunicación	\$1,135,310.00	\$1,123,741.00
Herramientas y Máquinas-Herramienta	\$220,132.00	\$216,133.00
Equipo de Generación Eléctrica	\$247,825.00	\$0.00
TOTAL	\$25,821,374.00	\$25,026,316.00

Al 31 de marzo de 2019, el saldo del rubro de Activo no Circulante es de \$26'063,058.00 (Veintiséis Millones Sesenta y Tres Mil Cincuenta y Ocho pesos 00/100 M.N) haciendo referencia que la entidad no adquirió bienes muebles, por lo que en este periodo del 01 de enero al 31 de marzo no hubo movimientos al Activo no Circulante, la cantidad antes mencionada se integra de la siguiente forma \$241,684.00 (Doscientos Cuarenta y Un Mil Seiscientos Ochenta y Cuatro Pesos 00/100 M.N) la cual hace referencia a licencias y patentes y depósitos en garantía, mas \$25'821,374.00 (Veinticinco Millones Ochocientos Veintiún Mil Trescientos Setenta y Cuatro pesos 00/100 M.N) la cual corresponde a los bienes muebles.

PASIVO

El saldo de este rubro al 31 de marzo de 2019, asciende a la cantidad de \$25'948,215.00 (Veinticinco Millones Novecientos Cuarenta y Ocho Mil Doscientos Quince Pesos 00/100 M.N) que corresponde a los compromisos de pago adquiridos durante los ejercicios fiscales con varios proveedores y prestadores de servicios por las adquisiciones de bienes y contratación de servicios por pagar a corto plazo, también este rubro se contemplan los montos de las retenciones de nómina, (retenciones de los trabajadores) correspondiente al mes de marzo del año 2019 , detallándose de la siguiente forma:

PASIVO CIRCULANTE

CUENTAS	PRIMER TRIMESTRE 2019	PRIMER TRIMESTRE 2018
Cuentas por Pagar a corto plazo		
Deudas por Adquisición de Bienes y Contratación de Servicios por Pagar a CP	\$3,714,332.00	\$3,502,365.00
Transferencias Internas y Asignaciones al Sector Público	\$0.00	\$0.00
Retenciones de Impuestos por Pagar a CP	\$297,710.00	\$1,391,236.00
Retenciones del Sistema de seguridad social por Pagar a CP	\$128,594.00	\$130,906.00
Otras retenciones y Contribuciones por Pagar a CP	\$0.00	\$0.00
Fondos Rotatorios por Pagar a CP	\$0.00	\$0.00

"Primer Informe Trimestral Enero-Marzo del Ejercicio 2019"



GOBIERNO DEL ESTADO
DE OAXACA



Otras Cuentas por Pagar a corto plazo	\$21,807,579.00	\$10,639,285.00
TOTAL	\$25,948,215.00	\$15,663,792.00

HACIENDA PÚBLICA/PATRIMONIO

CUENTAS	PRIMER TRIMESTRE 2019	PRIMER TRIMESTRE 2018
HACIENDA PÚBLICA/PATRIMONIO GENERADO		
Resultado del Ejercicio (ahorro/Desahorro)	\$1,733,768.00	\$49,669,165.00
Resultado de ejercicios Anteriores	\$26,321,791.00	\$26,485,111.00
Total de Hacienda Pública/Patrimonio Generado	\$0.00	\$0.00
Resultado del Ejercicio (Ahorro/Desahorro)	\$28,055,559.00	\$76,154,276.00

La cuenta de Hacienda Pública/Patrimonio, refleja un saldo al 31 de marzo del 2019, la cantidad de \$ 28'055,559.00 (Veintiocho Millones Cincuenta y cinco Mil Quinientos Cincuenta y Nueve Pesos 00/100 M.N.) que representa el patrimonio generado y la acumulación de resultados de ejercicios anteriores.

Resultado del Ejercicio (ahorro/Desahorro) asciende a la cantidad de \$ 1'733,768.00 (Un Millón Setecientos Treinta y Tres Mil Setecientos Sesenta y Ocho Pesos 00/100 M.N.)



II) NOTAS AL ESTADO DE ACTIVIDADES

Muestra el resultado de las operaciones de la entidad correspondiente al periodo del 01 de enero al 31 de marzo 2019, integrado de la siguiente forma:

CUENTAS	PRIMER TRIMESTRE 2019	PRIMER TRIMESTRE 2018
INGRESOS Y OTROS BENEFICIOS		
PARTICIPACIONES, APORTACIONES, TRANSFERENCIAS, ASIGNACIONES, SUBSIDIOS Y OTRAS AYUDAS	\$69,355,455.00	\$176,692,889.00
TOTAL DE INGRESOS Y OTROS BENEFICIOS	\$69,355,455.00	\$176,692,889.00
GASTOS Y OTRAS PERDIDAS	\$67,621,687.00	\$127,023,724.00
TRASFERENCIAS INTERNAS Y ASIGNACIONES AL SECTOR PUBLICO		
AYUDAS SOCIALES		
OTROS GASTOS Y PERDIDAS EXTRAORDINARIAS		
TOTAL DE GASTOS Y OTRAS PERDIDAS	\$67,621,687.00	\$127,023,724.00
AHORRO NETO DEL EJERCICIO	\$1,733,768.00	\$49,669,165.00

Ingresos y Otros Beneficios

Los ingresos corresponden a los recursos recaudados correspondientes al periodo del 01 de enero al 31 de marzo 2019, el cual asciende a un importe de \$ 69'355,455.00 (Sesenta y Nueve Millones Trescientos Cincuenta y Cinco Mil Cuatrocientos Cincuenta y Cinco Pesos 00/100 M.N.) recursos que fueron comprometidos y devengados durante el periodo.

Gastos y Otras Pérdidas

El rubro de Gastos y Otras Pérdidas, corresponden a lo devengado por la Entidad durante el periodo del 01 de enero al 31 de marzo 2019, por la cantidad de: \$ 67'621,687.00 (Sesenta y Siete Millones Seiscientos Veintiún Mil Seiscientos Ochenta y Siete Pesos 00/100 M.N.).

Ahorro Neto del Ejercicio

El Estado de Actividades en el período comprendido del 01 de enero al 31 de marzo del 2019, refleja un Desahorro Neto del Ejercicio por la cantidad de \$1' 733,768.00 (Un Millón Setecientos Treinta y Tres Mil Setecientos Sesenta y Ocho Pesos 00/100 M.N.).



III) NOTAS AL ESTADO DE VARIACIÓN EN LA HACIENDA PÚBLICA

Variaciones de la hacienda Pública/Patrimonio Neto del ejercicio Hacienda Pública/ Patrimonio generado Resultados de Ejercicios Anteriores

El apartado de Hacienda Pública/Patrimonio Generado, en el periodo del 01 enero al 31 de marzo 2019, asciende a la cantidad de \$28'055,559.00 (Veintiocho Millones Cincuenta y Cinco Mil Quinientos Cincuenta y Nueve Pesos 00/100 M.N.) integrándose de la siguiente manera:

RUBRO	VARIACIONES
Hacienda Pública/Patrimonio Neto Final del primer trimestre 2019	\$25,896,808.00
Resultado del Ejercicio	\$1,733,768.00
Resultados de Ejercicios Anteriores	\$424,983.00
Saldo Neto en la Hacienda Pública/Patrimonio 2019	\$28,055,559.00

IV) NOTAS AL ESTADO DE FLUJOS DE EFECTIVO

Efectivo y equivalentes

1. Análisis de saldo en la cuenta de Efectivo y Equivalentes:

CONCEPTO	PRIMER TRIMESTRE 2019	PRIMER TRIMESTRE 2018
Efectivos en Bancos – Tesorería	\$10,676,914.00	\$47,773,118.00
Efectivos en Bancos - Dependencias		
Inversiones temporales (hasta 3 meses)		
Fondos con afectación específica		
Depósitos de fondos de terceros y otros		
Total de Efectivos y Equivalentes	\$10,676,914.00	\$47,773,118.00



GOBIERNO DEL ESTADO
DE OAXACA



**Conciliación entre los Ingresos Presupuestarios y Contables
Correspondiente de 01 de Enero al 31 de Marzo de 2019
(Pesos)**

1. Total de ingresos (presupuestarios)		\$ 69,248,489.00
2. Más Ingresos Contables no Presupuestarios		
Incremento por variación de inventarios		\$106,966.00
Disminución del exceso de estimaciones por pérdida o deterioro u obsolescencia		
Disminución del exceso de provisiones		
Otros ingresos y beneficios varios		
Otros Ingresos Contables no Presupuestarios	\$106,966.00	
3. Menos ingresos presupuestarios no contables		
Producto de capital	\$0.00	\$ -
Aprovechamiento capital	\$0.00	
Ingresos derivados de financiamientos	\$0.00	
Otros Ingresos presupuestarios no contables	\$0.00	
4. Ingresos Contables (4+1+2+3)		\$ 69,355,455.00



GOBIERNO DEL ESTADO
DE OAXACA



Conciliación entre los Egresos Presupuestarios y los Gastos Contables
Correspondiente del 01 de Enero al 31 de Marzo 2019
(Pesos)

1. Total de egresos (presupuestarios)	\$67,621,687.00
2. Menos egresos presupuestarios contables	\$0.00
Mobiliario y equipo de administración	
Mobiliario y equipo educacional y recreativo	
Equipo e instrumental médico y de laboratorio	
Vehículos y equipos de transporte	
Equipo de defensa y seguridad	
Maquinaria, otros equipos y herramientas	
Activos Biologicos	
Bienes inmuebles	
Activos intangibles	
Obra pública en bienes propios	
Acciones y participaciones del capital	
Compra de títulos y valores	
Inversiones en fideicomisos, mandatos y otros análogos	
Provisiones para contingencias y otras erogaciones especiales	
Amortización de la deuda pública	
Aduenos de ejercicios fiscales anteriores (ADEFAS)	
Otros egresos Presupuestales no Contables	
3. Más Gastos Contables No Presupuestales	\$0.00
Estimaciones, depreciación, deterioros, obsolescencia, y amortización	
Provisiones	
Disminución de inventarios	
Aumento por insuficiencia de estimaciones por pérdida o deterioro y obsolescencia	
Aumento por insuficiencia de provisiones	
Otros Gastos	
Otros Gastos Contables No Presupuestales	
4. Total Gastos Contables (4+1+2+3)	\$67,621,687.00



GOBIERNO DEL ESTADO
DE OAXACA



NOTAS DE MEMORIA (CUENTAS DE ORDEN)

NO APLICA



GOBIERNO DEL ESTADO
DE OAXACA



NOTAS DE GESTIÓN ADMINISTRATIVA

1. Introducción:

Los estados Financieros de los entes públicos, proveen de información financiera a los principales usuarios de la misma, al Congreso y a los ciudadanos.

El objetivo del presente documento es la revelación del contexto y de los aspectos económicos-financieros más relevantes que influyeron en las decisiones del período: del 01 de enero al 31 de Marzo de 2019 y deberán ser considerados en la elaboración de los estados financieros para la mayor comprensión de los mismos y sus particulares.

De esta manera, se informa y explica la respuesta del gobierno a las condiciones relacionadas con la información financiera de cada periodo de gestión: además, de exponer aquellas políticas que podrían afectar la toma de decisiones en períodos posteriores.

2. Panorama Económico y Financiero:

Se aprueba al Órgano Electoral, un presupuesto de egresos para el ejercicio fiscal 2019, por la cantidad de \$ 212'044,774.31 (Doscientos Doce Millones Cuarenta y Cuatro Mil Setecientos Setenta y Cuatro pesos 31/100 M.N.) con fundamento en el Decreto del Presupuesto de Egresos del Estado de Oaxaca, mismo que se encuentra distribuido conforme a la estructura programática presentada en el Programa Operativo Anual (POA).

Dando seguimiento a lo anterior, durante el periodo comprendido del 01 de enero al 31 de Marzo 2019, se realizaron diversos movimientos presupuestales para lograr y reforzar las metas programadas; solicitando adecuaciones presupuestarias de traspaso Interinstitucional (Ampliaciones), de las cuales fue autorizado por la Secretaría de Finanzas del Ejecutivo, un importe total de \$ 15'354,781.71 (Quince Millones Trescientos Cincuenta y Cuatro Mil Setecientos Ochenta y Uno Pesos 71/100 M.N.).



GOBIERNO DEL ESTADO
DE OAXACA



3. Autorización e Historia.

a) Fecha de creación del ente.

Hasta 1992, la organización y vigilancia de las elecciones en el Estado de Oaxaca, eran coordinadas por la Secretaría General de Gobierno (SEGEGO), lo que ponía en duda los resultados de las jornadas comiciales. Así también se limitaba la participación de los ciudadanos en la elección de sus autoridades.

Y fue hasta el 30 de enero de 1992 que el Gobernador Heladio Ramírez López, presentó ante el Congreso Local, la propuesta de crear el Código de Instituciones y Procedimientos Electorales para Oaxaca. Y fue el 13 de febrero que el Congreso aprobó dicha propuesta con las modificaciones necesarias bajo el nombre de Código de Instituciones Políticas y Procedimientos Electorales de Oaxaca. Lo que dio pie para la constitución del órgano electoral, cuya función primordial fue la preparación, desarrollo y vigilancia de los procesos para elegir, Gobernador, Diputados Locales y Autoridades Municipales. Así fue como un 22 de febrero de 1992, nació el Instituto Estatal Electoral (IEE), con la instalación del Consejo General Electoral, como órgano independiente y por primera vez en la historia electoral del país, se admitieron los usos y costumbres en la elección de autoridades municipales, que quedaron asentados en los artículos 110 y 11 del CIPPEO.

Posteriormente con las reformas presentadas por el Gobernador Gabino Cué Monteagudo, el 15 de abril de 2011 fue modificado el nombre del Instituto Estatal Electoral (IEE) por el de Instituto Estatal Electoral y de Participación Ciudadana de Oaxaca (IEEPCO), reforma según decreto n°397 de fecha 15 de abril de 2011.

b) Principales cambios en su estructura.

En 2017, el Congreso Local del Estado abrogó el Código de Instituciones y Procedimientos Electorales y decretó la creación de la Ley de Instituciones y Procedimientos Electorales del Estado de Oaxaca publicada en el Periódico Oficial del Gobierno del Estado de Oaxaca el 3 de junio de 2017, con ello el Estado homologó la legislación nacional con la estatal y se brindó mayor certeza en materia electoral.

4. Organización y Objeto Social

a) Objeto Social:

De acuerdo al artículo de su decreto de creación.



GOBIERNO DEL ESTADO
DE OAXACA



- I. Celebrar convenios con el Instituto Nacional Electoral en los términos y condiciones que indiquen la Constitución Política de los Estados Unidos Mexicanos y la ley de la materia;
- II. Desempeñar las actividades relativas a la educación cívica, la impresión de documentos y la producción de materiales electorales, impresos y electrónicos, la preparación de la jornada electoral y los procesos de plebiscito, referéndum y, en su caso, revocación de mandato, la realización de cómputos, la calificación y, en su caso, la declaración de validez de las elecciones y el otorgamiento de constancias, así como la remisión del expediente del cómputo al Tribunal Estatal Electoral, para los efectos constitucionales. Asimismo, atenderá lo relativo a los derechos y prerrogativas de los partidos políticos; y ejercerá funciones en materia de resultados preliminares, encuestas o sondeos de opinión, observación electoral, y conteos rápidos, de conformidad con los lineamientos establecidos por el Instituto Nacional Electoral;
- III. Integrar y certificar los requisitos de las solicitudes de plebiscito y referéndum para someterlas a consideración ciudadana durante la elección estatal, siempre y cuando la solicitud se realice en un plazo no menor a ciento veinte días previos a la elección de que se trate;
- IV. Contar con servidores públicos investidos de fe pública para actos de naturaleza electoral, cuyas atribuciones y funcionamiento serán reguladas por la ley
- V. Presentar iniciativas relativas a la materia electoral;
- VI. Garantizar el respeto y fortalecimiento de los sistemas e instituciones políticas de los pueblos indígenas y afroamericano, en particular lo relativo a su libre determinación y autonomía para decidir sus formas de organización política, los procesos de elección y el nombramiento de sus autoridades y representantes en las instancias de gobierno y participación reconocidas en esta Constitución; y
- VII. Las demás que le atribuyan la Constitución Política de los Estados Unidos Mexicanos, la Ley General de Partidos Políticos, la Ley General de Instituciones y Procedimientos Electorales, esta Constitución y las leyes.



GOBIERNO DEL ESTADO
DE OAXACA



b) Principal Actividad:

El Instituto Estatal Electoral y de Participación Ciudadana de Oaxaca, es un organismo público, autónomo, responsable de organizar, desarrollar y calificar las elecciones, plebiscitos, referendos y revocación del mandato en el Estado. Tiene como finalidad, el contribuir al desarrollo de la vida democrática; fomentar el ejercicio de los derechos político electorales de la ciudadanía; preservar el fortalecimiento del régimen de partidos políticos; y vigilar el cumplimiento de sus obligaciones. Además, garantizar la celebración periódica y pacífica de las elecciones para renovar a los integrantes de los Poderes Legislativo y Ejecutivo, así como los Ayuntamientos del Estado. Velar por la autenticidad y efectividad del sufragio, y llevar a cabo la promoción del voto, coadyuvar a la difusión de la educación cívica y la cultura democrática y garantizar la participación de las mujeres. El Instituto Estatal Electoral y de Participación Ciudadana de Oaxaca, se rige bajo los principios de certeza, legalidad, independencia, imparcialidad, pluriculturalidad, máxima publicidad y objetividad.

c) Ejercicio Fiscal:
2019

d) Régimen Jurídico:

Persona moral con fines no lucrativos

e) Consideraciones fiscales del ente: revelar el tipo de contribuciones que esté obligado a pagar o retener.

IMPUESTO SOBRE LA RENTA

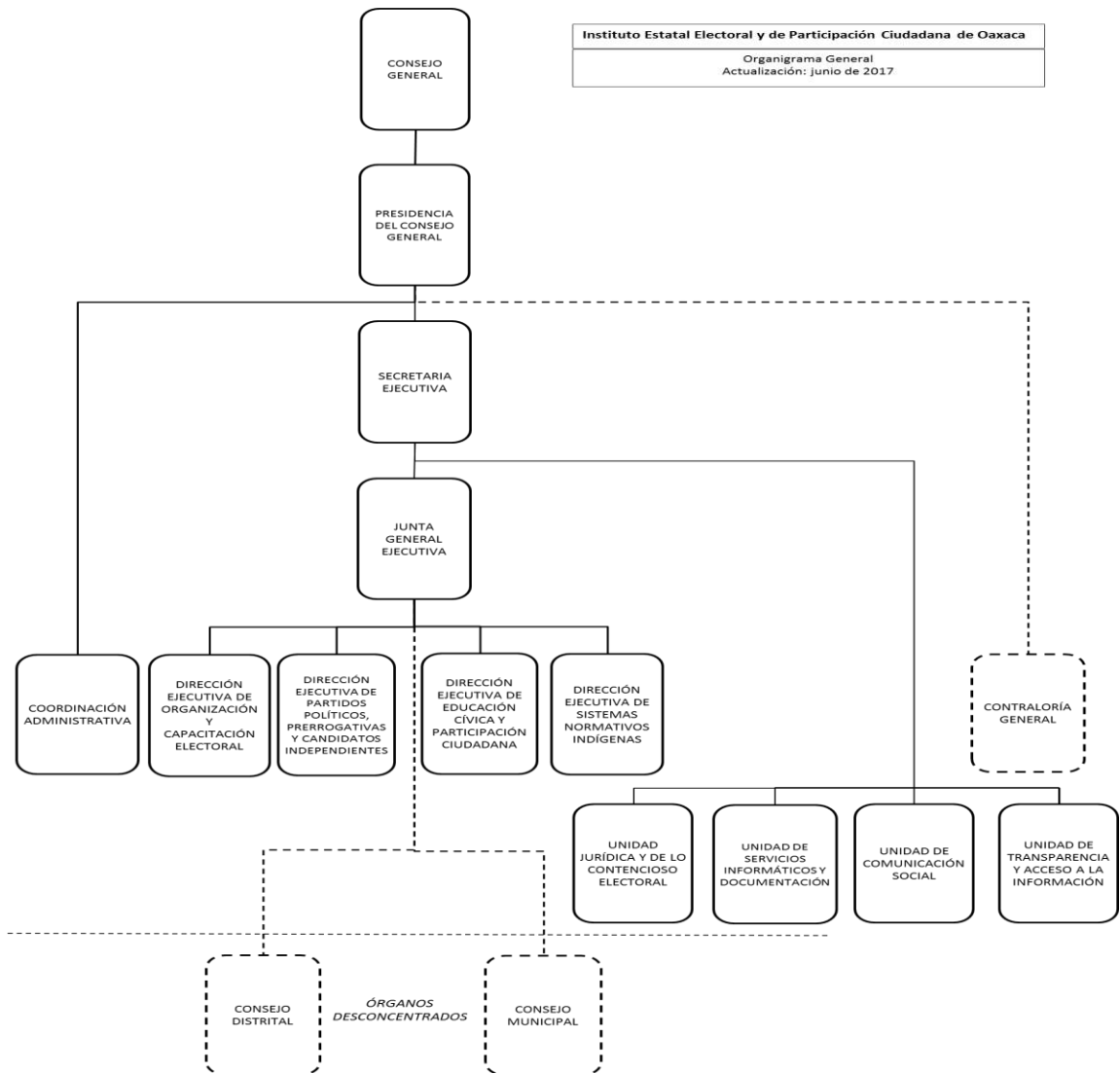
- Declaración Informativa anual de retenciones del ISR por sueldos y salarios e ingresos asimilados a salarios.
- Entero de retenciones mensuales de ISR por sueldos y salarios.
- Entero de retención de ISR por servicios profesionales y arrendamiento de bienes inmuebles (mensual).
- Declaración informativa anual de pagos y retenciones de servicios profesionales (Personas Morales).
- Declaración informativa anual del subsidio para el empleo.



GOBIERNO DEL ESTADO
DE OAXACA



f) Estructura organizacional básica:





GOBIERNO DEL ESTADO
DE OAXACA



5. Bases de preparación de los Estados Financieros.

- a) Se ha observado la normatividad emitida por el CONAC y demás disposiciones legales aplicables.
- b) La normatividad aplicada para el reconocimiento, valuación y revelación de los diferentes rubros de la información financiera, así como las bases de medición utilizadas para la elaboración de los estados financieros; por ejemplo: costo histórico, valoración de realización, valor razonables, valor de recuperación o cualquier otro método empleado y los criterios de aplicación de los mismos.

Se aplicó durante el periodo de enero a marzo 2019 y la normatividad vigente para el reconocimiento, valuación y revelación de los diferentes rubros de la información Financiera, así como las bases de medición: valor de realización, respetando en el total de las operaciones su costo histórico.

- c) Postulados básicos.

Los emitidos por el CONAC:

- 1. Sustancia Económica
- 2. Entes Públicos
- 3. Existencia Permanente
- 4. Revelación Suficiente
- 5. Importancia Relativa
- 6. Registro e Integración Presupuestaria
- 7. Consolidación de Información financiera
- 8. Devengo Contable
- 9. Valuación
- 10. Dualidad Económica
- 11. Consistencia

- d) Norma supletoria.

Las permitidas por la Normatividad del CONAC.

- e) Para las entidades que por primera vez estén implementando el base devengado de acuerdo a la Ley de Contabilidad, deberán:
 - Revelar las nuevas políticas de reconocimiento:



GOBIERNO DEL ESTADO
DE OAXACA



De acuerdo a lo establecido por el CONAC.

INGRESOS

Devengado. - Cuando exista jurídicamente el derecho al cobro.

Recaudado. - Cuando existe el cobro en efectivo o cualquier otro medio de pago.

EGRESOS

Comprometido. - Cuando existe la aprobación por una autoridad competente de un acto administrativo, u otro instrumento jurídico que formaliza una relación jurídica con terceros para la adquisición de bienes y servicios.

Devengado. - Cuando se reconoce de una obligación de pago a favor de terceros por la recepción de conformidad de bienes, servicios contratados.

Ejercido. - Cuando se emite una cuenta por liquidar Certifica aprobada por la autoridad competente.

Pagado. - Cuando se realiza la cancelación total o parcial de las obligaciones de pago.

-Revelar los cambios en las políticas, la clasificación y medición de las mismas, así como su impacto en la información financiera:

6. Políticas de Contabilidad Significativas:

a) Actualización: El registro de la contabilidad se realizó en base a los lineamientos establecidos por el CONAC.

b) Informar sobre la realización de operaciones en el extranjero y de sus efectos en la información financiera gubernamental:

Durante el periodo de 01 de enero al 31 de marzo 2019, no se realizaron operaciones en Moneda Extranjera.

c) Método de evaluación de la inversión en acciones en el Sector Paraestatal.

NO APLICA



GOBIERNO DEL ESTADO
DE OAXACA



d) Sistema y método de valuación de inventarios.

El CONAC ha emitido las normas para la valoración de los Activos y el patrimonio de los entes públicos, esta norma permite definir y estandarizar los conceptos básicos de valuación, contenidos en las normas particulares aplicables a los distintos elementos integrantes de los estados Financieros.

e) Beneficios a empleados:

No se tienen reservas para beneficios futuros de los empleados, más que las contempladas anualmente en el presupuesto de egresos del ejercicio presente.

f) Provisiones:

Las provisiones al 31 de marzo de 2019, lo conforman los siguientes conceptos: en el rubro de servicios personales (nómina de los trabajadores) cuotas obreras IMSS, ISR, Cuotas patronales IMSS R.C.V. y Crédito de vivienda.

g) Reservas:

NO se cuenta con Reservas.

h) Cambios en políticas contables y corrección de errores junto con la revelación de los efectos que se tendrá en la información financiera del ente público, ya sea retrospectivos o prospectivos.

i) Reclasificaciones: Durante el periodo del 01 de enero al 31 de marzo 2019, se realizaron reclasificaciones.

j) Depuración y Cancelación de saldos:

Las depuraciones y cancelaciones de saldos se realizaron cada mes en diferentes cuentas contables durante el periodo comprendido: del 01 de enero al 31 de marzo 2019, con la finalidad de presentar cifras actualizadas en los Estados Financieros.

7. Posición en Moneda Extranjera y Protección por riesgo Cambiario:

a) Activos en moneda extranjera:

No aplica

b) Pasivos en moneda extranjera:



GOBIERNO DEL ESTADO
DE OAXACA



No se tienen Pasivos en moneda extranjera

- c) Tipo de cambio:
No aplica
- d) Equivalente en moneda nacional:
No aplica

8. Reporte Analítico del Activo:

- a) Vida útil o porcentajes de depreciación, deterioro o amortización utilizados en los diferentes tipos de activos:

Durante el periodo del 01 de enero al 31 de marzo 2019, la entidad no refleja saldos en el rubro de Depreciación Deterioro y Amortización Acumulada de Bienes e Intangibles.

- b) Cambios en el porcentaje de depreciación o valor residual de los activos:
- c) Importe de los gastos conceptualizados en el ejercicio, tanto financieros como de investigación y desarrollo:
No aplica
- d) Riesgos por tipo de cambio o tipo de interés de las inversiones financieras:
No aplica.
- e) Valor activado en el ejercicio de los bienes construidos por la entidad:
Los bienes de la entidad se reconocen dentro de su Activo No Circulante con su costo histórico, de conformidad con el artículo 29 de la Ley General de Contabilidad Gubernamental.
- f) Otras circunstancias de carácter significativo que afecten el activo, tales como bienes en garantía, señalados en embargos, litigios, títulos de inversiones, entregados en garantías, baja significativa del valor de inversiones financieras, etc.
No aplica



GOBIERNO DEL ESTADO
DE OAXACA



g) Desmantelamiento de Activos, procedimientos, implicaciones, efectos contables:

No aplica

h) Administración de activos; planeación con el objetivo de que el ente los utilice de manera más efectiva:

Se utilizan los activos con la operación y mantenimiento óptimo.

Adicionalmente, se deben incluir las explicaciones de las principales variaciones en el activo, en cuadros comparativos como sigue:

a) Inversiones en valores:

No aplica

b) Patrimonio de Organismos descentralizados

No aplica

c) Inversiones en empresas de participación mayoritaria:

No se tiene inversión en este tipo de empresas.

d) Inversiones en empresas de participación minoritaria:

No aplica.

9. Fideicomisos, Mandatos y Análogos

a) Por ramo administrativo que los reporta:

No aplica.

b) Enlistar los de mayor monto de disponibilidad, relacionando aquellos que conforman el 80% de las disponibilidades:

No aplica

10. Reporte de la Recaudación

a) Análisis del comportamiento de la recaudación correspondiente al ente público o cualquier tipo de ingreso, de forma separada los ingresos locales de los federales:

No aplica



GOBIERNO DEL ESTADO
DE OAXACA



b) Proyección de la recaudación e ingresos en el mediano plazo:

No aplica

11. Información sobre la Deuda y el Reporte Analítico de la Deuda:

a) Utilizar al menos los siguientes indicadores: Deuda respecto al PIB y deuda respecto a la recaudación tomando, como mínimo, un periodo igual o menor a 5 años.

No aplica

b) Información de manera agrupada por tipo de valor gubernamental o instrumento financiero en la que se considere interese, comisiones, tasa, perfil de vencimiento y otros gastos de la deuda.

No aplica

12. Calificaciones otorgadas:

No se cuenta con calificaciones otorgadas o certificaciones.

13. Proceso de Mejora:

a) Principales Políticas de control interno:

Se elaborarán y reforzaran los planes, métodos, principios, normas, procedimientos y mecanismos de verificación y evaluación, con el fin de procurar que las actividades, operaciones y actuaciones, así como la administración de la información y los recursos se realicen de acuerdo con las normas constitucionales y legales dentro de las políticas trazadas por las autoridades del Instituto y en atención a las metas u objetivos previstos; aprovechando y aplicando de manera eficiente los recursos y procedimientos técnicos con que se cuenta.

b) Medidas de desempeño financiero, metas y alcance:

Racionar el uso de los recursos, para alcanzar el cumplimiento de las metas de acuerdo al plan operativo anual.

14. Información por Segmentos:



GOBIERNO DEL ESTADO DE OAXACA



Toda la información del Ente, está procesada y se encuentra disponible por Unidad Responsable de realizar las funciones propias.

15. Eventos Posteriores al Cierre:

El ente público no tiene hechos ocurridos en el periodo posterior al que informa, que proporcionen mayor evidencia sobre eventos que le afectan económicamente y que no se conocían a la fecha de cierre.

16. Partes Relacionadas:

No existen partes relacionadas que pudieran ejercer influencia significativa sobre la toma de decisiones financieras y operativas.

17. Responsabilidad sobre la presentación razonable de los Estados Financieros.

Estos estados Financieros fueron autorizados para su emisión el día 17 del mes de abril de 2019, por el Ing. Moisés Juan de Dios Manzo Vásquez, en su carácter de titular de la Coordinación Administrativa del Instituto Estatal Electoral y de Participación Ciudadana.

Bajo protesta de decir verdad declaro que los Estados Financieros y sus Notas, son razonablemente correctas y son responsabilidad del emisor.



COORDINACIÓN DE RECURSOS FINANCIEROS

[Firma manuscrita]

C.P. FLAVIO EUSEBIO MORALES RUIZ
COORDINADOR DE RECURSOS FINANCIEROS



ING. MOISES JUAN DE DIOS MANZO VÁSQUEZ
COORDINADOR ADMINISTRATIVO

[Firma manuscrita]



GOBIERNO DEL ESTADO
DE OAXACA



ESTADO ANALITICO DE INGRESOS PRESUPUESTARIOS DEL 01 DE ENERO AL 31 DE MARZO DE 2019

Rubro de Ingresos	Estimado	Ampliaciones y Reducciones	Modificado	Devengado	Recaudado	Diferencia
	(1)	(2)	(3=1+2)	(4)	(5)	(6=3-4)
Impuestos						
Contribuciones de Mejoras						
Derechos						
Productos						
Corriente						
Capital						
Aprovechamientos						
Corriente						
Capital						
Ingresos por Ventas de Bienes y Servicios						
Contribuciones no Comprendidas en las Fracciones de la Ley de Ingresos Causados en Ejercicios Fiscales Anteriores Pendientes de Liquidación o Pago						
Participaciones y Aportaciones						
Transferencias, Asignaciones, Subsidios y Otras Ayudas	0	69'588,174	69'588,174	69'248,489		339,686
Otros Ingresos						
TOTAL	0	69'588,174	69'588,174	69'248,489		339,686
				Ingresos excedentes		

Estado Analítico de Ingresos Por Fuente de Financiamiento	Estimado	Ampliaciones y Reducciones	Modificado	Devengado	Recaudado	Diferencia
	(1)	(2)	(3=1+2)	(4)	(5)	(6=3-4)
Ingresos del Gobierno	0	69'588,174	69'588,174	69'248,489		339,686
Impuestos						
Contribuciones de Mejoras						
Derechos						
Productos						
Corriente						
Capital						
Aprovechamientos						
Corriente						
Capital						
Contribuciones no Comprendidas en las Fracciones de la Ley de Ingresos Causados en Ejercicios Fiscales Anteriores Pendientes de Liquidación o Pago						
Participaciones y Aportaciones						
Transferencias, Asignaciones, Subsidios y Otras Ayudas	0	69'588,174	69'588,174	69'248,489		339,686
Otros Ingresos						
Ingresos de Organismos y Empresas						
Cuotas y Aportaciones de Seguridad Social						
Ingresos por Ventas de Bienes y Servicios						
Transferencias, Asignaciones, Subsidios y Otras Ayudas						
Ingresos derivados de financiamiento						
Ingresos derivados de financiamiento						
TOTAL	0	69'588,174	69'588,174	69'248,489		339,686
				Ingresos excedentes		

"Primer Informe Trimestral Enero-Marzo del Ejercicio 2019"

CUENTA PUBLICA 2019

ESTADO ANALITICO DEL EJERCICIO DEL PRESUPUESTO DE EGRESOS

CLASIFICACION POR OBJETO DEL GASTO (CAPITULO-CONCEPTO)

PRIMER INFORME TRIMESTRAL ENERO-MARZO



Cve	Concepto	Aprobado 1	Ampliaciones / Reducciones 2	Modificado 3 = (1+2)	Devengado 4	Pagado 5	Subejercicio 6 = (3-4)
402	INSTITUTO ESTATAL ELECTORAL Y DE PARTICIPACIÓN CIUDADANA DE OAXACA						
4	TRANSFERENCIAS, ASIGNACIONES, SUBSIDIOS Y OTRAS AYUDAS	0.00	69,588,174.25	69,588,174.25	69,248,488.71	373,418.00	339,685.54
1	TRANSFERENCIAS INTERNAS Y ASIGNACIONES AL SECTOR PÚBLICO	0.00	14,903,353.54	14,903,353.54	14,563,668.00	373,418.00	339,685.54
4	AYUDAS SOCIALES	0.00	54,684,820.71	54,684,820.71	54,684,820.71	0.00	0.00
	TOTAL DEPENDENCIA / ENTIDAD	0.00	69,588,174.25	69,588,174.25	69,248,488.71	373,418.00	339,685.54

CUENTA PUBLICA 2019

ESTADO ANALITICO DEL EJERCICIO DEL PRESUPUESTO DE EGRESOS

CLASIFICACION ECONOMICA (POR TIPO DE GASTO)

PRIMER INFORME TRIMESTRAL ENERO-MARZO



Cve	Concepto	Aprobado 1	Ampliaciones / Reducciones 2	Modificado 3 = (1+2)	Devengado 4	Pagado 5	Subejercicio 6 = (3-4)
402	INSTITUTO ESTATAL ELECTORAL Y DE PARTICIPACIÓN CIUDADANA DE OAXACA						
1	GASTO CORRIENTE	0.00	69,588,174.25	69,588,174.25	69,248,488.71	373,418.00	339,685.54
	TOTAL DEPENDENCIA / ENTIDAD:	0.00	69,588,174.25	69,588,174.25	69,248,488.71	373,418.00	339,685.54

CUENTA PUBLICA 2019
ESTADO ANALITICO DEL EJERCICIO DEL PRESUPUESTO DE EGRESOS
CLASIFICACION ADMINISTRATIVA
PRIMER INFORME TRIMESTRAL ENERO-MARZO



Cve	Concepto	Aprobado 1	Ampliaciones / Reducciones 2	Modificado 3 = (1+2)	Devengado 4	Pagado Transferido 5	Subejercicio 6 = (3-4)
4	ÓRGANOS AUTÓNOMOS	0.00	69,588,174.25	69,588,174.25	69,248,488.71	373,418.00	339,685.54
02	INSTITUTO ESTATAL ELECTORAL Y DE PARTICIPACIÓN CIUDADANA DE OAXACA	0.00	69,588,174.25	69,588,174.25	69,248,488.71	373,418.00	339,685.54
	TOTAL DEL GASTO:	0.00	69,588,174.25	69,588,174.25	69,248,488.71	373,418.00	339,685.54

CUENTA PUBLICA 2019

ESTADO ANALITICO DEL EJERCICIO DEL PRESUPUESTO DE EGRESOS

CLASIFICACION FUNCIONAL (FINALIDAD Y FUNCION)

PRIMER INFORME TRIMESTRAL ENERO-MARZO



Cve	Concepto	Aprobado 1	Ampliaciones / Reducciones 2	Modificado 3 = (1+2)	Devengado 4	Pagado 5	Subejercicio 6 = (3-4)
402	INSTITUTO ESTATAL ELECTORAL Y DE PARTICIPACIÓN CIUDADANA DE OAXACA						
1	GOBIERNO	0.00	69,588,174.25	69,588,174.25	69,248,488.71	373,418.00	339,685.54
3	COORDINACIÓN DE LA POLÍTICA DE GOBIERNO	0.00	69,588,174.25	69,588,174.25	69,248,488.71	373,418.00	339,685.54
	TOTAL DEPENDENCIA / ENTIDAD	0.00	69,588,174.25	69,588,174.25	69,248,488.71	373,418.00	339,685.54



GOBIERNO DEL ESTADO
DE OAXACA



ENDEUDAMIENTO NETO
DEL 01 DE ENERO AL 31 DE MARZO 2019
(Pesos)

Identificación de Crédito o Instrumento	Contratación/Colocación	Amortización	Endeudamiento Neto
	A	B	C = A - B
Créditos Bancarios			
			0
			0
			0
			0
			0
			0
			0
			0
			0
Total Créditos Bancarios	0	0	0
Otros Instrumentos de Deuda			
			0
			0
			0
			0
			0
			0
			0
			0
Total Otros Instrumentos de Deuda	0	0	0
TOTAL	0	0	0

NO APLICA



GOBIERNO DEL ESTADO
DE OAXACA



INTERESES DE LA DEUDA
DEL 01 DE ENERO AL 31 DE MARZO 2019
(Pesos)

Identificación de Crédito o Instrumento	Devengado	Pagado
Créditos Bancarios		
Total de intereses de Créditos Bancarios	0	0
Otros Instrumentos de Deuda		
Total de intereses de Otros Instrumentos de Deuda	0	0
TOTAL	0	0

NO APLICA



GOBIERNO DEL ESTADO
DE OAXACA



INDICADORES DE POSTURA FISCAL
DEL 01 DE ENERO AL 31 DE MARZO 2019
(Pesos)

Concepto	Estimado	Devengado	Pagado 3
I. Ingresos Presupuestarios (I=1+2)	0	0	0
1. Ingresos del Gobierno de la Entidad Federativa ¹			
2. Ingresos del Sector Paraestatal ¹			
II. Egresos Presupuestarios (II=3+4)	0	0	0
3. Egresos del Gobierno de la Entidad Federativa ²			
4. Egresos del Sector Paraestatal ²			
III. Balance Presupuestario (Superávit o Déficit) (III = I - II)	0	0	0

Concepto	Estimado	Devengado	Pagado 3
III. Balance presupuestario (Superávit o Déficit)	0	0	0
IV. Intereses, Comisiones y Gastos de la Deuda			
V. Balance Primario (Superávit o Déficit) (V= III - IV)	0	0	0

Concepto	Estimado	Devengado	Pagado ³
A. Financiamiento			
B. Amortización de la deuda			
C. Endeudamiento ó desendeudamiento (C = A - B)	0	0	0

1. Los Ingresos que se presentan son los ingresos presupuestarios totales sin incluir los ingresos por financiamientos. Los Ingresos del Gobierno de la Entidad Federativa corresponden a los del Poder Ejecutivo, Legislativo Judicial y Autónomos
2. Los egresos que se presentan son los egresos presupuestarios totales sin incluir los egresos por amortización. Los egresos del Gobierno de la Entidad Federativa corresponden a los del Poder Ejecutivo, Legislativo, Judicial y Órganos Autónomos
3. Para Ingresos se reportan los ingresos recaudados; para egresos se reportan los egresos pagados

CUENTA PUBLICA 2019

ESTADO ANALITICO DEL EJERCICIO DEL PRESUPUESTO DE EGRESOS

RESUMEN POR PROGRAMA PRESUPUESTARIO

PRIMER INFORME TRIMESTRAL ENERO-MARZO



Concepto	Aprobado 1	Ampliaciones / Reducciones 2	Modificado 3 = (1+2)	Devengado 4	Pagado 5	Subejercicio 6 = (3-4)
4 ÓRGANOS AUTÓNOMOS	0.00	69,588,174.25	69,588,174.25	69,248,488.71	373,418.00	339,685.54
02 INSTITUTO ESTATAL ELECTORAL Y DE PARTICIPACIÓN CIUDADANA DE OAXACA	0.00	69,588,174.25	69,588,174.25	69,248,488.71	373,418.00	339,685.54
1 PROGRAMAS	0.00	69,588,174.25	69,588,174.25	69,248,488.71	373,418.00	339,685.54
2 DESEMPEÑO DE LAS FUNCIONES	0.00	69,588,174.25	69,588,174.25	69,248,488.71	373,418.00	339,685.54
TOTAL GENERAL	0.00	69,588,174.25	69,588,174.25	69,248,488.71	373,418.00	339,685.54

REPORTE DE AVANCE DE GESTIÓN

UR 402 - INSTITUTO ESTATAL ELECTORAL Y DE PARTICIPACIÓN CIUDADANA DE OAXACA

PRIMER TRIMESTRE 2019



OBJETIVO INSTITUCIONAL: -ORGANIZAR PROCESOS ELECTORALES AJUSTADOS A LOS PRINCIPIOS DE CERTEZA, LEGALIDAD, INDEPENDENCIA, IMPARCIALIDAD, INTERCULTURALIDAD, MÁXIMA PUBLICIDAD Y OBJETIVIDAD QUE CONTRIBUYAN AL DESARROLLO DE LA VIDA DEMOCRÁTICA DEL ESTADO, FORTALEZCAN EL RÉGIMEN DE PARTIDOS POLÍTICOS Y LA PARTICIPACIÓN ELECTORAL DE LOS CANDIDATOS INDEPENDIENTES Y PROMUEVAN EL RESPETO A LOS SISTEMAS NORMATIVOS INDÍGENAS DE LOS MUNICIPIOS Y COMUNIDADES INDÍGENAS Y AFROMEXICANAS.

ALINEACIÓN PED:

EJE: 03-OAXACA SEGURO

TEMA: 04-GOBERNABILIDAD Y PAZ SOCIAL

OBJETIVO: 01-GARANTIZAR LA GOBERNABILIDAD Y LA PAZ PLENA EN EL ESTADO MEDIANTE LA ATENCIÓN OPORTUNA DE LA AGENDA SOCIAL, POLÍTICA, MUNICIPAL, AGRARIA, SINDICAL Y RELIGIOSA, EN ESTRICTO APEGO AL MARCO DE DERECHO Y A TRAVÉS DEL DIÁLOGO, PARA OTORGAR UNA RESPUESTA SUSTENTADA A LAS SOLICITUDES DE INTERVENCIÓN Y DEMANDAS PRESENTADAS POR AUTORIDADES, ORGANIZACIONES Y CIUDADANÍA OAXAQUEÑA.

ESTRATEGIA: 01-FORTALECER LA COORDINACIÓN INTERINSTITUCIONAL A TRAVÉS DE LA CONSTRUCCIÓN Y ACTUALIZACIÓN PERIÓDICA DE UNA AGENDA DE ATENCIÓN A CONFLICTOS PARA ESTABLECER MODELOS DE INTERVENCIÓN CONJUNTA QUE PERMITAN RESOLVERLOS EN EL CORTO PLAZO O SENTAR LAS BASES PARA ALCANZAR SU SOLUCIÓN EN EL FUTURO.

LÍNEAS DE ACCIÓN: 01-CONSTRUIR LA AGENDA INTERINSTITUCIONAL DE ATENCIÓN Y ACUERDOS SOBRE CONFLICTOS SOCIALES, POLÍTICOS, POST ELECTORALES, AGRARIOS, SINDICALES Y RELIGIOSOS.

UE: 001-INSTITUTO ESTATAL ELECTORAL Y DE PARTICIPACIÓN CIUDADANA DE OAXACA

MATRIZ DE INDICADORES PARA RESULTADOS:

FIN: GARANTIZAR LA GOBERNABILIDAD Y LA PAZ PLENA EN EL ESTADO MEDIANTE LA ATENCIÓN OPORTUNA DE LA AGENDA SOCIAL, POLÍTICA, MUNICIPAL, AGRARIA, SINDICAL Y RELIGIOSA, EN ESTRICTO APEGO AL MARCO DE DERECHO Y A TRAVÉS DEL DIÁLOGO, PARA OTORGAR UNA RESPUESTA SUSTENTADA A LAS SOLICITUDES DE INTERVENCIÓN Y DEMANDAS PRESENTADAS POR AUTORIDADES, ORGANIZACIONES Y CIUDADANÍA OAXAQUEÑA.

PROPÓSITO: LA POBLACION OAXAQUEÑA DE 18 AÑOS EN ADELANTE EJERCE SUS DERECHOS POLITICO-ELECTORALES

COMPONENTE: 668-ELECCIONES ORDINARIAS POR EL RÉGIMEN DE PARTIDOS POLÍTICOS ORGANIZADAS

ACTIVIDAD: 763-PREPARAR Y DESARROLLAR LA JORNADA ELECTORAL, CÓMPUTO DISTRITAL Y MUNICIPAL

ESTRUCTURA PROGRAMATICA PRESUPUESTAL			
PROGRAMA	SUBPROGRAMA	PROYECTO	OBRA/ACTIVIDAD
123-PROCESOS ELECTORALES Y MECANISMOS DE PARTICIPACIÓN CIUDADANA	01-ORGANIZACIÓN DE ELECCIONES ORDINARIAS POR EL RÉGIMEN DE PARTIDOS POLÍTICOS	000-- -	001-RESGUARDO DE LAS BOLETAS ELECTORALES Y MATERIAL ELECTORAL CORRESPONDIENTE DEL PROCESO ELECTORAL ELECTORAL 2017-2018

PRESUPUESTO ANUAL							
Aprobado	Ampliación	Reducción	Modificado	EJERCIDO T1	EJERCIDO T2	EJERCIDO T3	EJERCIDO T4
0.00	0.00	0.00	0.00	0.00	0.00	0.00	0.00
TOTAL EJERCIDO AL TRIMESTRE VIGENTE							0.00

PRESUPUESTO TRIMESTRAL DE LA ACTIVIDAD						
Aprobado	Modificado	Comprometido	Devengado	Ejercido	% de Ejercido Vs. Modificado	
0.00	0.00	0.00	0.00	0.00	nan	

DATOS DEL INDICADOR							
Nombre : PORCENTAJE DE JORNADAS ELECTORALES DESARROLLADAS				Número de indicador : 761			
Definición : MIDE EL PORCENTAJE DE JORNADAS ELECTORALES DESARROLLADAS, RESPECTO A LO PLANEADO							
Método de Cálculo : (PORCENTAJE DE JORNADAS ELECTORALES DESARROLLADAS/ JORNADAS ELECTORALES POR EL REGIMEN DE P. POLITICOS PLANEADAS)*100							
Tipo	Dimensión	Frecuencia de Medición	Forma de cálculo del indicador	Tipo de Valor	Sentido Esperado		
GESTIÓN	EFICACIA	TRIMESTRAL	PORCENTAJE	ACUMULADO	ASCENDENTE		
MEDIOS DE VERIFICACIÓN / FUENTE INFORMACIÓN				SUPUESTO			
INFORME DE RESULTADOS ELECTORALES QUE EMITE EL IEEPCO DISPONIBLE EN http://www.ieepco.org.mx/proceso-electoral				EXISTE BAJA INCIDENCIA DE MANIFESTACIONES SOCIALES			

DATOS DE LA META							
Definición de la variable Meta: 1 - NÚMERO DE JORNADAS ELECTORALES DESARROLLADAS							
Unidad de medida: 25 - NÚMERO							
LÍNEA BASE DEL INDICADOR				VALOR PROGRAMADO ANUAL			
AÑO	2014	VALOR	0.00	AÑO	2019	VALOR	3.00

AVANCE TRIMESTRAL							
METAS	1er.TRIMESTRE	2o.TRIMESTRE	3er.TRIMESTRE	4o.TRIMESTRE	CUMPLIMIENTO DE METAS		
PROGRAMADA	1.00	1.00	1.00	0.00	T1+T2+T3+T4	3.00	
PROGRAMACION ACTUALIZADA	1.00				T1+T2+T3+T4	3.00	
ALCANZADA	0.00	0.00	0.00	0.00	T1+T2+T3+T4	0.00	
PORCENTAJE ALCANZADO TRIMESTRAL	0.00	0.00	0.00		PORCENTAJE ALCANZADO ANUAL	0.00	

PORCENTAJE DE CUMPLIMIENTO ALCANZADO EN EL TRIMESTRE: 0.00 %

JEFE ADMINISTRATIVO
ING. MOISES JUAN DE DIOS MANZO VASQUEZ
COORDINADOR ADMINISTRATIVO

TITULAR DE LA DEPENDENCIA/ENTIDAD
MTR. GUSTAVO MIGUEL MEIXUEIRO NAJERA
CONSEJERO PRESIDENTE

REPORTE DE AVANCE DE GESTIÓN
UR 402 - INSTITUTO ESTATAL ELECTORAL Y DE PARTICIPACIÓN CIUDADANA DE OAXACA
PRIMER TRIMESTRE 2019



ALINEACIÓN PED:

ESTRATEGIA: 01-FORTALECER LA COORDINACIÓN INTERINSTITUCIONAL A TRAVÉS DE LA CONSTRUCCIÓN Y ACTUALIZACIÓN PERIÓDICA DE UNA AGENDA DE ATENCIÓN A CONFLICTOS PARA ESTABLECER MODELOS DE INTERVENCIÓN CONJUNTA QUE PERMITAN RESOLVERLOS EN EL CORTO PLAZO O SENTAR LAS BASES PARA ALCANZAR SU SOLUCIÓN EN EL FUTURO.
LÍNEAS DE ACCIÓN: 01-CONSTRUIR LA AGENDA INTERINSTITUCIONAL DE ATENCIÓN Y ACUERDOS SOBRE CONFLICTOS SOCIALES, POLÍTICOS, POST ELECTORALES, AGRARIOS, SINDICALES Y RELIGIOSOS.
UE: 001-INSTITUTO ESTATAL ELECTORAL Y DE PARTICIPACIÓN CIUDADANA DE OAXACA

MATRIZ DE INDICADORES PARA RESULTADOS:

COMPONENTE: 256-PARTIDOS POLÍTICOS FINANCIADOS
ACTIVIDAD: 767-ASIGNAR RECURSO A LOS PARTIDOS POLÍTICOS

ESTRUCTURA PROGRAMATICA PRESUPUESTAL							
PROGRAMA		SUBPROGRAMA		PROYECTO		OBRA/ACTIVIDAD	
123-PROCESOS ELECTORALES Y MECANISMOS DE PARTICIPACIÓN CIUDADANA		04-FINANCIAMIENTO A PARTIDOS POLÍTICOS		000--		001-MINISTRACIÓN OPORTUNA DE LOS RECURSOS ASIGNADOS A LOS PARTIDOS POLÍTICOS	
PRESUPUESTO ANUAL							
Aprobado	Ampliación	Reducción	Modificado	EJERCIDO T1	EJERCIDO T2	EJERCIDO T3	EJERCIDO T4
157,320,156.03	15,354,781.71	0.00	172,674,937.74	54,684,820.71	13,110,013.00	0.00	0.00
TOTAL EJERCIDO AL TRIMESTRE VIGENTE							0.00
PRESUPUESTO TRIMESTRAL DE LA ACTIVIDAD							
Aprobado	Modificado	Comprometido	Devengado	Ejercido	% de Ejercido Vs. Modificado		
0.00	54,684,820.71	54,684,820.71	54,684,820.71	54,684,820.71	100.00		
DATOS DEL INDICADOR							
Nombre : PORCENTAJE DE PARTIDOS POLITICOS FINANCIADOS				Número de indicador : 767			
Definición : MIDE EL PORCENTAJE DE PARTIDOS POLITICOS FINANCIADOS CONTRA LOS REGISTRADOS							
Método de Cálculo : (PORCENTAJE DE PARTIDOS POLITICOS FINANCIADOS / PORCENTAJE DE PARTIDOS POLITICOS REGISTRADOS)*100							
Tipo	Dimensión	Frecuencia de Medición	Forma de cálculo del indicador	Tipo de Valor	Sentido Esperado		
GESTIÓN	EFICACIA	TRIMESTRAL	PORCENTAJE	FLUJO	ASCENDENTE		
MEDIOS DE VERIFICACIÓN / FUENTE INFORMACIÓN				SUPUESTO			
CALENDARIO DE MINISTRACIONES QUE APRUEBA EL CONSEJO GENERAL DEL IEPCO DISPONIBLE EN http://www.ieepco.org.mx/estrado-electronico				EXISTEN PARTIDOS POLITICOS ACREDITADOS ANTE EL CONSEJO GENERAL Y CANDIDATOS INDEPENDIENTES			
DATOS DE LA META							
Definición de la variable Meta:		1 - NÚMERO DE PARTIDOS POLÍTICOS FINANCIADOS					
Unidad de medida:		25 - NÚMERO					
LÍNEA BASE DEL INDICADOR				VALOR PROGRAMADO ANUAL			
AÑO	2017	VALOR	12.00	AÑO	2019	VALOR	40.00
AVANCE TRIMESTRAL							
METAS	1er.TRIMESTRE	2o.TRIMESTRE	3er.TRIMESTRE	4o.TRIMESTRE	CUMPLIMIENTO DE METAS		
PROGRAMADA	10.00	10.00	10.00	10.00	T1+T2+T3+T4	40.00	
PROGRAMACIÓN ACTUALIZADA	10.00				T1+T2+T3+T4	40.00	
ALCANZADA	8.00	0.00	0.00	0.00	T1+T2+T3+T4	8.00	
PORCENTAJE ALCANZADO TRIMESTRAL	80.00	0.00	0.00	0.00	PORCENTAJE ALCANZADO ANUAL	20.00	

PORCENTAJE DE CUMPLIMIENTO ALCANZADO EN EL TRIMESTRE: 20.00 %

JEFE ADMINISTRATIVO
 ING. MOISES JUAN DE DIOS MANZO VASQUEZ
 COORDINADOR ADMINISTRATIVO

TITULAR DE LA DEPENDENCIA/ENTIDAD
 MTR. GUSTAVO MIGUEL MEIXUEIRO NAJERA
 CONSEJERO PRESIDENTE

REPORTE DE AVANCE DE GESTIÓN

UR 402 - INSTITUTO ESTATAL ELECTORAL Y DE PARTICIPACIÓN CIUDADANA DE OAXACA

PRIMER TRIMESTRE 2019



ALINEACIÓN PED:

ESTRATEGIA: 02-CONSOLIDAR, A TRAVÉS DE CAMPAÑAS DE DIFUSIÓN Y SENSIBILIZACIÓN, EL EJERCICIO DEL DERECHO A LA LIBRE DETERMINACIÓN DE LOS PUEBLOS INDÍGENAS PARA DECIDIR SUS FORMAS INTERNAS DE CONVIVENCIA Y ORGANIZACIÓN, REGULACIÓN Y SOLUCIÓN DE SUS CONFLICTOS INTERNOS, SUJETÁNDOSE A LOS PRINCIPIOS GENERALES DE LA CONSTITUCIÓN FEDERAL Y ESTATAL.

LÍNEAS DE ACCIÓN: 01-DIFUNDIR EN MEDIOS MASIVOS Y ESTATALES LOS SISTEMAS NORMATIVOS INDÍGENAS Y EL ALCANCE DE SUS ACCIONES EN EL MARCO CONSTITUCIONAL, PARA ALENTAR SU RECONOCIMIENTO EFECTIVO.

UE: 001-INSTITUTO ESTATAL ELECTORAL Y DE PARTICIPACIÓN CIUDADANA DE OAXACA

MATRIZ DE INDICADORES PARA RESULTADOS:

COMPONENTE: 670-ELECCIONES POR EL SISTEMA NORMATIVO INDÍGENA ORGANIZADAS

ACTIVIDAD: 769-COADYUVAR CON LA AUTORIDAD MUNICIPAL EN LA ORGANIZACIÓN DE SU ELECCIÓN

ESTRUCTURA PROGRAMATICA PRESUPUESTAL							
PROGRAMA		SUBPROGRAMA		PROYECTO		OBRA/ACTIVIDAD	
123-PROCESOS ELECTORALES Y MECANISMOS DE PARTICIPACIÓN CIUDADANA		05-ORGANIZACIÓN DE ELECCIONES POR EL SISTEMA NORMATIVO INDÍGENA		000--		001-COADYUVAR CON LAS AUTORIDADES MUNICIPALES EN LA ORGANIZACIÓN DE SUS ELECCIONES	
PRESUPUESTO ANUAL							
Aprobado	Ampliación	Reducción	Modificado	EJERCIDO T1		EJERCIDO T2	
0.00	0.00	0.00	0.00	0.00		0.00	
				EJERCIDO T3		EJERCIDO T4	
				0.00		0.00	
				TOTAL EJERCIDO AL TRIMESTRE VIGENTE			
				0.00			
PRESUPUESTO TRIMESTRAL DE LA ACTIVIDAD							
Aprobado		Modificado		Comprometido		Devengado	
0.00		0.00		0.00		0.00	
				Ejercido		% de Ejercido Vs. Modificado	
				0.00		nan	
DATOS DEL INDICADOR							
Nombre : PORCENTAJE DE CONSEJOS MUNICIPALES INSTALADOS				Número de indicador : 769			
Definición : MIDE EL PORCENTAJE DE CONSEJOS MUNICIPALES INSTALADOS							
Método de Cálculo : PORCENTAJE DE CONSEJOS MUNICIPALES INSTALADOS							
Tipo	Dimensión	Frecuencia de Medición	Forma de cálculo del indicador	Tipo de Valor	Sentido Esperado		
GESTIÓN	EFICACIA	TRIMESTRAL	PORCENTAJE	ACUMULADO	ASCENDENTE		
MEDIOS DE VERIFICACIÓN / FUENTE INFORMACIÓN				SUPUESTO			
INFORME DE ELECCIONES REALIZADAS QUE EMITE EL IEEPCO DISPONIBLE EN http://www.ieepco.org.mx/sistemas-normativos				EXISTE BAJA INCIDENCIA DE MANIFESTACIONES SOCIALES EN EL MUNICIPIO			
DATOS DE LA META							
Definición de la variable Meta:		1 - NÚMERO DE CONSEJOS MUNICIPALES INSTALADOS					
Unidad de medida:		25 - NÚMERO					
LÍNEA BASE DEL INDICADOR				VALOR PROGRAMADO ANUAL			
AÑO	2016	VALOR	412.00	AÑO	2019	VALOR	417.00
AVANCE TRIMESTRAL							
METAS	1er.TRIMESTRE	2o.TRIMESTRE	3er.TRIMESTRE	4o.TRIMESTRE	CUMPLIMIENTO DE METAS		
PROGRAMADA	4.00	13.00	167.00	233.00	T1+T2+T3+T4		417.00
PROGRAMACIÓN ACTUALIZADA	4.00				T1+T2+T3+T4		417.00
ALCANZADA	5.00	0.00	0.00	0.00	T1+T2+T3+T4		5.00
PORCENTAJE ALCANZADO TRIMESTRAL	125.00	0.00	0.00	0.00	PORCENTAJE ALCANZADO ANUAL		1.20

PORCENTAJE DE CUMPLIMIENTO ALCANZADO EN EL TRIMESTRE: 1.20 %

JEFE ADMINISTRATIVO
ING. MOISES JUAN DE DIOS MANZO VASQUEZ
COORDINADOR ADMINISTRATIVO

TITULAR DE LA DEPENDENCIA/ENTIDAD
MTR. GUSTAVO MIGUEL MEIXUEIRO NAJERA
CONSEJERO PRESIDENTE

**REPORTE DE AVANCE DE GESTIÓN
UR 402 - INSTITUTO ESTATAL ELECTORAL Y DE PARTICIPACIÓN CIUDADANA DE OAXACA
PRIMER TRIMESTRE 2019**



ALINEACIÓN PED:
ESTRATEGIA: 01-FORTALECER LA COORDINACIÓN INTERINSTITUCIONAL A TRAVÉS DE LA CONSTRUCCIÓN Y ACTUALIZACIÓN PERIÓDICA DE UNA AGENDA DE ATENCIÓN A CONFLICTOS PARA ESTABLECER MODELOS DE INTERVENCIÓN CONJUNTA QUE PERMITAN RESOLVERLOS EN EL CORTO PLAZO O SENTAR LAS BASES PARA ALCANZAR SU SOLUCIÓN EN EL FUTURO.
LÍNEAS DE ACCIÓN: 01-CONSTRUIR LA AGENDA INTERINSTITUCIONAL DE ATENCIÓN Y ACUERDOS SOBRE CONFLICTOS SOCIALES, POLÍTICOS, POST ELECTORALES, AGRARIOS, SINDICALES Y RELIGIOSOS.
UE: 001-INSTITUTO ESTATAL ELECTORAL Y DE PARTICIPACIÓN CIUDADANA DE OAXACA

MATRIZ DE INDICADORES PARA RESULTADOS:
COMPONENTE: 849-ACCIONES DE CAPACITACIÓN EN EDUCACIÓN CÍVICA REALIZADAS
ACTIVIDAD: 2005-CAPACITAR EN EDUCACIÓN CÍVICA

ESTRUCTURA PROGRAMATICA PRESUPUESTAL								
PROGRAMA		SUBPROGRAMA		PROYECTO		OBRA/ACTIVIDAD		
123-PROCESOS ELECTORALES Y MECANISMOS DE PARTICIPACIÓN CIUDADANA		07-REALIZACIÓN DE ACCIONES DE CAPACITACIÓN EN EDUCACIÓN CÍVICA		000--		001- CAPACITACIONES EN EDUCACION CIVICA		
PRESUPUESTO ANUAL								
Aprobado	Ampliación	Reducción	Modificado	EJERCIDO T1	EJERCIDO T2	EJERCIDO T3	EJERCIDO T4	
0.00	0.00	0.00	0.00	0.00	0.00	0.00	0.00	
TOTAL EJERCIDO AL TRIMESTRE VIGENTE							0.00	
PRESUPUESTO TRIMESTRAL DE LA ACTIVIDAD								
Aprobado		Modificado		Comprometido		Devengado		
0.00		0.00		0.00		0.00		
DATOS DEL INDICADOR								
Nombre : PORCENTAJE DE ESCUELAS CAPACITADAS				Número de indicador : 1796				
Definición : MIDE EL PORCENTAJE DE ESCUELAS CAPACITADAS								
Método de Cálculo : (PORCENTAJE DE ESCUELAS CAPACITADAS/NUMERO DE ESCUELAS SOLICITADAS)*100								
Tipo	Dimensión		Frecuencia de Medición		Forma de cálculo del indicador		Tipo de Valor	
GESTIÓN	EFICACIA		TRIMESTRAL		PORCENTAJE		ACUMULADO	
MEDIOS DE VERIFICACIÓN / FUENTE INFORMACIÓN				SUPUESTO				
INFORME QUE EMITE LA COMISION DE EDUCACION CIVICA Y DE PARTICIPACION CIUDADANA DEL IEPCO DISPONIBLE EN http://www.ieepco.org.mx/comisiones/comisiones-2017-oct/comision-de-educacion-civica-y-de-participacion-ciudadana				EXISTEN SOLICITUDES RECIBIDAS POR PARTE DE INSTITUCIONES EDUCATIVAS				
DATOS DE LA META								
Definición de la variable Meta:		1 - NÚMERO DE ESCUELAS CAPACITADAS						
Unidad de medida:		25 - NÚMERO						
LÍNEA BASE DEL INDICADOR				VALOR PROGRAMADO ANUAL				
AÑO	2017	VALOR	20.00	AÑO	2019	VALOR	30.00	
AVANCE TRIMESTRAL								
METAS	1er.TRIMESTRE		2o.TRIMESTRE		3er.TRIMESTRE		4o.TRIMESTRE	
PROGRAMADA	0.00	0.00	15.00	15.00	T1+T2+T3+T4		30.00	
PROGRAMACIÓN ACTUALIZADA	0.00				T1+T2+T3+T4		30.00	
ALCANZADA	0.00	0.00	0.00	0.00	T1+T2+T3+T4		0.00	
PORCENTAJE ALCANZADO TRIMESTRAL			0.00	0.00	PORCENTAJE ALCANZADO ANUAL		0.00	

PORCENTAJE DE CUMPLIMIENTO ALCANZADO EN EL TRIMESTRE: 0.00 %

JEFE ADMINISTRATIVO
 ING. MOISES JUAN DE DIOS MANZO VASQUEZ
 COORDINADOR ADMINISTRATIVO

TITULAR DE LA DEPENDENCIA/ENTIDAD
 MTR. GUSTAVO MIGUEL MEIXUEIRO NAJERA
 CONSEJERO PRESIDENTE



GOBIERNO DEL ESTADO
DE OAXACA



PROGRAMAS Y PROYECTOS DE INVERSIÓN
DEL 01 DE ENERO AL 31 DE MARZO 2019

PROGRAMAS Y PROYECTOS DE INVERSIÓN

NO APLICA		



GOBIERNO DEL ESTADO
DE OAXACA



RELACION DE BIENES INMUEBLES QUE COMPONEN EL PATRIMONIO

DEL 01 DE ENERO AL 31 DE MARZO 2019
(Pesos)

CUENTA	DESCRIPCIÓN DEL BIEN	Saldo Final
12310	TERRENOS	
12330	EDIFICIOS NO RESIDENCIALES	
12351	EDIFICACIÓN HABITACIONAL EN PROCESO	
12352	EDIFICACIÓN NO HABITACIONAL EN PROCESO	
12353	CONSTRUCCIÓN DE OBRAS PARA EL ABASTECIMIENTO DE AGUA, PETRÓLEO, GAS, ELECTRICIDAD Y TELECOMUNICACION	
12354	DIVISIÓN DE TERRENOS Y CONSTRUCCIÓN DE OBRAS DE URBANIZACIÓN EN PROCESO	
12355	CONSTRUCCIÓN DE VÍAS DE COMUNICACIÓN EN PROCESO	
12356	OTRAS CONSTRUCCIONES DE INGENIERÍA CIVIL U OBRA PESADA EN PROCESO	
12357	INSTALACIONES Y EQUIPAMIENTO EN CONSTRUCCIONES EN PROCESO	
12359	TRABAJOS DE ACABADOS EN EDIFICACIONES Y OTROS TRABAJOS ESPECIALIZADOS EN PROCESO	
12361	EDIFICACIÓN HABITACIONAL EN PROCESO	
12362	EDIFICACIÓN NO HABITACIONAL EN PROCESO	
12363	CONSTRUCCIÓN DE OBRAS PARA EL ABASTECIMIENTO DE AGUA, PETRÓLEO, GAS, ELECTRICIDAD Y TELECOMUNICACION	
12364	DIVISIÓN DE TERRENOS Y CONSTRUCCIÓN DE OBRAS DE URBANIZACIÓN	
12365	CONSTRUCCIÓN DE VÍAS DE COMUNICACIÓN EN PROCESO	
12366	OTRAS CONSTRUCCIONES DE INGENIERÍA CIVIL U OBRA PESADA EN PROCESO	
12367	INSTALACIONES Y EQUIPAMIENTO EN CONSTRUCCIONES EN PROCESO	
12369	TRABAJOS DE ACABADOS EN EDIFICACIONES Y OTROS TRABAJOS ESPECIALIZADOS EN PROCESO	
12390	OTROS BIENES INMUEBLES	
	SUMA TOTAL:	0



GOBIERNO DEL ESTADO
DE OAXACA



RELACION DE BIENES MUEBLES QUE COMPONEN EL PATRIMONIO
DEL 01 DE ENERO AL 31 DE MARZO 2019
(Pesos)

CUENTA	DESCRIPCIÓN DEL BIEN	Saldo Final
12411	MUEBLES DE OFICINA Y ESTANTERÍA	\$ 5,969,422.00
12412	MUEBLES, EXCEPTO DE OFICINA Y ESTANTERÍA	
12413	EQUIPO DE CÓMPUTO Y DE TECNOLOGÍAS DE LA INFORMACIÓN	\$ 8,040,009.00
12419	OTROS MOBILIARIOS Y EQUIPOS DE ADMINISTRACIÓN	
12421	EQUIPOS Y APARATOS AUDIOVISUALES	\$ 1,072,642.00
12422	APARATOS DEPORTIVOS	
12423	CÁMARAS FOTOGRÁFICAS Y DE VIDEO	\$ 12,347.00
12429	OTRO MOBILIARIO Y EQUIPO EDUCACIONAL Y RECREATIVO	
12431	EQUIPO MÉDICO Y DE LABORATORIO	
12432	INSTRUMENTAL MÉDICO Y DE LABORATORIO	
12441	AUTOMÓVILES Y CAMIONES	\$ 9,123,687.00
12443	EQUIPO AEROSPAZIAL	
12445	EMBARCACIONES	
12449	OTROS EQUIPOS DE TRANSPORTE	
12450	EQUIPO DE DEFENSA Y SEGURIDAD	
12461	MAQUINARIA Y EQUIPO AGROPECUARIO	
12462	MAQUINARIA Y EQUIPO INDUSTRIAL	
12463	MAQUINARIA Y EQUIPO DE CONSTRUCCIÓN	
12464	SISTEMAS DE AIRE ACONDICIONADO, CALEFACCIÓN Y DE REFRIGERACIÓN INDUSTRIAL Y COMERCIAL	
12465	EQUIPO DE COMUNICACIÓN Y TELECOMUNICACIÓN	\$1,135,310.00
12466	EQUIPOS DE GENERACIÓN ELÉCTRICA, APARATOS Y ACCESORIOS ELÉCTRICOS	\$ 247,825.00
12467	HERRAMIENTAS Y MÁQUINAS-HERRAMIENTA	\$ 220,132.00
12469	OTROS EQUIPOS	
12471	BIENES ARTÍSTICOS, CULTURALES Y CIENTÍFICOS	
12483	AVES	
12484	OVINOS Y CAPRINOS	
12486	EQUINOS	
12487	ESPECIES MENORES Y DE ZOOLOGICO	
12488	ÁRBOLES Y PLANTAS	
12489	OTROS ACTIVOS BIOLÓGICOS	
	SUMA TOTAL:	\$25,821,374.00



GOBIERNO DEL ESTADO
DE OAXACA



RELACIÓN DE CUENTAS BANCARIAS PRODUCTIVAS ESPECÍFICAS
DEL 01 DE ENERO AL 31 DE MARZO 2019

FONDO, PROGRAMA O CONVENIO	DATOS DE LA CUENTA BANCARIA	
	INSTITUCIÓN BANCARIA	NÚMERO DE CUENTA
NO APLICA		



GOBIERNO DEL ESTADO
DE OAXACA



RELACIÓN DE ESQUEMAS BURSATILES Y COBERTURAS FINANCIERAS
DEL 01 DE ENERO AL 31 DE MARZO 2019

RELACIÓN DE ESQUEMAS BURSATILES Y COBERTURAS FINANCIERAS

NO APLICA		



GOBIERNO DEL ESTADO
DE OAXACA



REPORTE DE LOS SUBSIDIOS Y OTRAS AYUDAS SOCIALES

“Información de los montos efectivamente pagados durante el periodo Enero – Marzo por concepto de ayudas y subsidios”

Ente Público: INSTITUTO ESTATAL ELECTORAL Y DE PARTICIPACIÓN CIUDADANA							
Montos pagados por ayudas y subsidios							
Periodo (Enero - Marzo del año 2019)							
Concepto	Ayuda a	Subsidio	Sector (económico o social)	Beneficiario	CURP	RFC	Monto Pagado
Ayudas sociales a entidades de interés público	x		social	Partido Accion Nacional		PAN400301JR5	\$ 4,338,428.56
Ayudas sociales a entidades de interés público	x		social	Partido Revolucionario Institucional		PRI460307AN9	\$ 8,799,915.59
Ayudas sociales a entidades de interés público	x		social	Partido de la Revolucion Democratica		PRD890526PA3	\$ 5,073,544.74
Ayudas sociales a entidades de interés público	x		social	Partido del Trabajo		PTR901112LL0	\$ 4,001,926.91
Ayudas sociales a entidades de interés público	x		social	Partido Verde Ecologista de México		PVE930113JS1	\$ 1,704,247.34
Ayudas sociales a entidades de interés público	x		social	Movimiento Ciudadano		MCI990630JR7	\$ 292,917.77
Ayudas sociales a entidades de interés público	x		social	Partido Unidad Popular		PUP0312071B6	\$ 1,576,807.39
Ayudas sociales a entidades de interés público	x		social	Partido Nueva Alianza		NAL050801458	\$ 2,129,944.39
Ayudas sociales a entidades de interés público	x		social	Movimiento de Regeneracion Nacional		MOR1408016D4	\$ 12,443,987.09
Ayudas sociales a entidades de interés público	x		social	Partido Social Demócrata		PSD170926J6A	\$ 310,301.91

Con fundamento en los artículos 9, fracciones I, IX y XIV, 14 y 67, último párrafo, de la Ley General de Contabilidad Gubernamental y Cuarto Transitorio del Decreto por el que se reforma y adiciona la Ley General de Contabilidad Gubernamental, para transparentar y armonizar la información financiera relativa a la aplicación de recursos públicos en los distintos órdenes de gobierno publicado en el Diario Oficial de la Federación el 12 de noviembre de 2012.

INSTITUTO ESTATAL ELECTORAL Y DE PARTICIPACIÓN CIUDADANA
Estado de Situación Financiera Detallado - LDF
Al 31 de Marzo de 2018 y al 31 de Marzo de 2019
(PESOS)

Concepto	31 de Mzo. de 2018	31 de Mzo. de 2019	Concepto	31 de Mzo. de 2018	31 de Mzo. de 2019
ACTIVO			PASIVO		
Activo Circulante			Pasivo Circulante		
Efectivo y Equivalentes	47,773,118	10,676,914	Cuentas por Pagar a Corto Plazo	15,663,456	25,948,215
Efectivo	61,065	35,065	Servicios Personales por Pagar a Corto Plazo	0	0
Bancos/Tesorería	47,712,054	10,641,850	Proveedores por Pagar a Corto Plazo	3,502,365	3,714,332
Bancos/Dependencias y Otros			Contratistas por Obras Públicas por Pagar a Corto Plazo		
Inversiones Temporales (Hasta 3 meses)			Participaciones y Aportaciones por Pagar a Corto Plazo		
Fondos con Afectación Específica			Transferencias Otorgadas por Pagar a Corto Plazo		
Depósitos de Fondos de Terceros en Garantía y/o Administración			Intereses, Comisiones y Otros Gastos de la Deuda Pública por Pagar a Corto Plazo		
Otros Efectivos y Equivalentes			Retenciones y Contribuciones por Pagar a Corto Plazo	1,522,142	426,304
Derechos a Recibir Efectivo o Equivalentes	18,159,550	17,263,802	Devoluciones de la Ley de Ingresos por Pagar a Corto Plazo		
Inversiones Financieras de Corto Plazo			Otras Cuentas por Pagar a Corto Plazo	10,638,950	21,807,579
Cuentas por Cobrar a Corto Plazo			Documentos por Pagar a Corto Plazo	0	0
Deudores Diversos por Cobrar a Corto Plazo	18,159,550	17,263,802	Documentos Comerciales por Pagar a Corto Plazo		
Ingresos por Recuperar a Corto Plazo			Documentos con Contratistas por Obras Públicas por Pagar a Corto Plazo		
Deudores por Anticipos de la Tesorería a Corto Plazo			Otros Documentos por Pagar a Corto Plazo		
Préstamos Otorgados a Corto Plazo			Porción a Corto Plazo de la Deuda Pública a Largo Plazo	0	0
Otros Derechos a Recibir Efectivo o Equivalentes a Corto Plazo			Porción a Corto Plazo de la Deuda Pública		
Derechos a Recibir Bienes o Servicios	0	0	Porción a Corto Plazo de Arrendamiento Financiero		
Anticipo a Proveedores por Adquisición de Bienes y Prestación de Servicios a Corto Plazo			Títulos y Valores a Corto Plazo		
Anticipo a Proveedores por Adquisición de Bienes Inmuebles y Muebles a Corto Plazo			Pasivos Diferidos a Corto Plazo	0	0
Anticipo a Proveedores por Adquisición de Bienes Intangibles a Corto Plazo			Ingresos Cobrados por Adelantado a Corto Plazo		
Anticipo a Contratistas por Obras Públicas a Corto Plazo			Intereses Cobrados por Adelantado a Corto Plazo		
Otros Derechos a Recibir Bienes o Servicios a Corto Plazo			Otros Pasivos Diferidos a Corto Plazo		
Inventarios	0	0	Fondos y Bienes de Terceros en Garantía y/o Administración a Corto Plazo	0	0
Inventario de Mercancías para Venta			Fondos en Garantía a Corto Plazo		
Inventario de Mercancías Terminadas			Fondos en Administración a Corto Plazo		
Inventario de Mercancías en Proceso de Elaboración			Fondos Contingentes a Corto Plazo		
Inventario de Materias Primas, Materiales y Suministros para Producción			Fondos de Fideicomisos, Mandatos y Contratos Análogos a Corto Plazo		
Bienes en Tránsito			Otros Fondos de Terceros en Garantía y/o Administración a Corto Plazo		
Almacenes	0	0	Valores y Bienes en Garantía a Corto Plazo		
Estimación por Pérdida o Deterioro de Activos Circulantes			Provisiones a Corto Plazo	335	0
Estimaciones para Cuentas Incobrables por Derechos a Recibir Efectivo o Equivalentes			Provisión para Demandas y Juicios a Corto Plazo		
Estimación por Deterioro de Inventarios			Provisión para Contingencias a Corto Plazo	335	0
Otros Activos Circulantes	0	0	Otras Provisiones a Corto Plazo		
Valores en Garantía			Otros Pasivos a Corto Plazo	0	0
Bienes en Garantía (excluye depósitos de fondos)			Ingresos por Clasificar		
Bienes Derivados de Embargos, Decomisos, Aseguramientos y Dación en Pago			Recaudación por Participar		
Adquisición con Fondos de Terceros			Otros Pasivos Circulantes		
Total de Activos Circulantes	65,932,668	27,940,716	Total de Pasivos Circulantes	15,663,792	25,948,215
Activo No Circulante			Pasivo No Circulante		
Inversiones Financieras a Largo Plazo			Cuentas por Pagar a Largo Plazo		
Derechos a Recibir Efectivo o Equivalentes a Largo Plazo			Documentos por Pagar a Largo Plazo		
Bienes Inmuebles, Infraestructura y Construcciones en Proceso			Deuda Pública a Largo Plazo		
Bienes Muebles	25,101,750	25,896,808	Pasivos Diferidos a Largo Plazo		
Activos Intangibles			Fondos y Bienes de Terceros en Garantía y/o en Administración a Largo Plazo		
Depreciación, Deterioro y Amortización Acumulada de Bienes			Provisiones a Largo Plazo		
Activos Diferidos	783,650	166,250	Total de Pasivos No Circulantes	0	0
Estimación por Pérdida o Deterioro de Activos no Circulantes			Total del Pasivo	15,663,792	25,948,215
Otros Activos no Circulantes			HACIENDA PÚBLICA/PATRIMONIO		
Total de Activos No Circulantes	25,885,400	26,063,058	Hacienda Pública/Patrimonio Contribuido	26,485,111	25,896,808
Total del Activo	91,818,068	54,003,774	Aportaciones		
			Donaciones de Capital		
			Actualización de la Hacienda Pública/Patrimonio	26,485,111	25,896,808
			Hacienda Pública/Patrimonio Generado	49,669,165	2,158,751
			Resultados del Ejercicio (Ahorro/ Desahorro)	49,669,165	1,733,768
			Resultados de Ejercicios Anteriores		424,983
			Revalúos		
			Reservas		
			Rectificaciones de Resultados de Ejercicios Anteriores		
			Exceso o Insuficiencia en la Actualización de la Hacienda Pública/Patrimonio	0	0
			Resultado por Posición Monetaria		
			Resultado por Tenencia de Activos no Monetarios		
			Total Hacienda Pública/Patrimonio	76,154,276	28,055,559
			Total del Pasivo y Hacienda Pública/Patrimonio	91,818,068	54,003,774

INSTITUTO ESTATAL ELECTORAL Y DE PARTICIPACIÓN CIUDADANA			
Balance Presupuestario - LDF			
Del 1 de enero al 31 de Marzo de 2019			
(PESOS)			
Concepto	Estimado/ Aprobado	Devengado	Recaudado/ Pagado
A. Ingresos Totales (A = A1+A2+A3)			
A1. Ingresos de Libre Disposición	69,588,174	69,248,489	69,248,489
A2. Transferencias Federales Etiquetadas			
A3. Financiamiento Neto			
B. Egresos Presupuestarios¹ (B = B1+B2)			
B1. Gasto No Etiquetado (sin incluir Amortización de la Deuda Pública)			
B2. Gasto Etiquetado (sin incluir Amortización de la Deuda Pública)			
C. Remanentes del Ejercicio Anterior (C = C1 + C2)			
C1. Remanentes de Ingresos de Libre Disposición aplicados en el periodo			
C2. Remanentes de Transferencias Federales Etiquetadas aplicados en el periodo			
I. Balance Presupuestario (I = A - B + C)	69,588,174	69,248,489	69,248,489
II. Balance Presupuestario sin Financiamiento Neto (II = I - A3)	69,588,174	69,248,489	69,248,489
III. Balance Presupuestario sin Financiamiento Neto y sin Remanentes del Ejercicio Anterior (III= II - C)	69,588,174	69,248,489	69,248,489
E. Intereses, Comisiones y Gastos de la Deuda (E = E1+E2)			
E1. Intereses, Comisiones y Gastos de la Deuda con Gasto No Etiquetado	0	0	0
E2. Intereses, Comisiones y Gastos de la Deuda con Gasto Etiquetado	0	0	0
IV. Balance Primario (IV = III + E)	0	0	0
F. Financiamiento (F = F1 + F2)			
F1. Financiamiento con Fuente de Pago de Ingresos de Libre Disposición	0	0	0
F2. Financiamiento con Fuente de Pago de Transferencias Federales Etiquetadas	0	0	0
G. Amortización de la Deuda (G = G1 + G2)			
G1. Amortización de la Deuda Pública con Gasto No Etiquetado	0	0	0
G2. Amortización de la Deuda Pública con Gasto Etiquetado	0	0	0
A3. Financiamiento Neto (A3 = F - G)	0	0	0
V. Balance Presupuestario de Recursos Disponibles (V = A1 + A3.1 - B 1 + C1)			
A1. Ingresos de Libre Disposición	0	0	0
A3.1 Financiamiento Neto con Fuente de Pago de Ingresos de Libre Disposición (A3.1 = F1 - G1)	0	0	0
F1. Financiamiento con Fuente de Pago de Ingresos de Libre Disposición	0	0	0
G1. Amortización de la Deuda Pública con Gasto No Etiquetado	0	0	0
B1. Gasto No Etiquetado (sin incluir Amortización de la Deuda Pública)	0	0	0
C1. Remanentes de Ingresos de Libre Disposición aplicados en el periodo			
VI. Balance Presupuestario de Recursos Disponibles sin Financiamiento Neto (VI = V - A3.1)	0	0	0
VII. Balance Presupuestario de Recursos Etiquetados (VII = A2 + A3.2 - B2 + C2)			
A2. Transferencias Federales Etiquetadas	0	0	0
A3.2 Financiamiento Neto con Fuente de Pago de Transferencias Federales Etiquetadas (A3.2 = F2 - G2)	0	0	0
F2. Financiamiento con Fuente de Pago de Transferencias Federales Etiquetadas	0	0	0
G2. Amortización de la Deuda Pública con Gasto Etiquetado	0	0	0
B2. Gasto Etiquetado (sin incluir Amortización de la Deuda Pública)	0	0	0
C2. Remanentes de Transferencias Federales Etiquetadas aplicados en el periodo			
VIII. Balance Presupuestario de Recursos Etiquetados sin Financiamiento Neto (VIII = VII - A3.2)	0	0	0

INSTITUTO ESTATAL ELECTORAL Y DE PARTICIPACIÓN CIUDADANA
Estado Analítico de Ingreso Detallado - LDF
Del 1 de enero al 31 de Marzo de 2019
(PESOS)

Concepto	Ingreso					Diferencia
	Estimado	Ampliaciones/ (Reducciones)	Modificado	Devengado	Recaudado	
Ingresos de Libre Disposición						
A. Impuestos	0	0	0	0	0	0
B. Cuotas y Aportaciones de Seguridad Social	0	0	0	0	0	0
C. Contribuciones de Mejoras	0	0	0	0	0	0
D. Derechos	0	0	0	0	0	0
E. Productos	0	0	0	0	0	0
F. Aprovechamientos	0	0	0	0	0	0
G. Ingresos por Ventas de Bienes y Servicios	0	0	0	0	0	0
H. Participaciones (H=h1+h2+h3+h4+h5+h6+h7+h8+h9+h10+h11)	0	0	0	0	0	0
h1) Fondo General de Participaciones	0	0	0	0	0	0
h2) Fondo de Fomento Municipal	0	0	0	0	0	0
h3) Fondo de Fiscalización y Recaudación	0	0	0	0	0	0
h4) Fondo de Compensación	0	0	0	0	0	0
h5) Fondo de Extracción de Hidrocarburos	0	0	0	0	0	0
h6) Impuesto Especial Sobre Producción y Servicios	0	0	0	0	0	0
h7) 0.136% de la Recaudación Federal Participable	0	0	0	0	0	0
h8) 3.17% Sobre Extracción de Petróleo	0	0	0	0	0	0
h9) Gasolinas y Diésel	0	0	0	0	0	0
h10) Fondo del Impuesto Sobre la Renta	0	0	0	0	0	0
h11) Fondo de Estabilización de los Ingresos de las Entidades Federativas	0	0	0	0	0	0
I. Incentivos Derivados de la Colaboración Fiscal (I=i1+i2+i3+i4+i5)	0	0	0	0	0	0
i1) Tenencia o Uso de Vehículos	0	0	0	0	0	0
i2) Fondo de Compensación ISAN	0	0	0	0	0	0
i3) Impuesto Sobre Automóviles Nuevos	0	0	0	0	0	0
i4) Fondo de Compensación de Repecos-Intermedios	0	0	0	0	0	0
i5) Otros Incentivos Económicos	0	0	0	0	0	0
J. Transferencias	0	69,588,174	69,588,174	69,248,489	69,248,489	339,686
K. Convenios	0	0	0	0	0	0
k1) Otros Convenios y Subsidios	0	0	0	0	0	0
L. Otros Ingresos de Libre Disposición (L=l1+l2)	0	0	0	0	0	0
l1) Participaciones en Ingresos Locales	0	0	0	0	0	0
l2) Otros Ingresos de Libre Disposición	0	0	0	0	0	0
I. Total de Ingresos de Libre Disposición (I=A+B+C+D+E+F+G+H+I+J+K+L)						
Ingresos Excedentes de Ingresos de Libre Disposición						
Transferencias Federales Etiquetadas						
A. Aportaciones (A=a1+a2+a3+a4+a5+a6+a7+a8)	0	0	0	0	0	0
a1) Fondo de Aportaciones para la Nómina Educativa y Gasto Operativo	0	0	0	0	0	0
a2) Fondo de Aportaciones para los Servicios de Salud	0	0	0	0	0	0
a3) Fondo de Aportaciones para la Infraestructura Social	0	0	0	0	0	0
a4) Fondo de Aportaciones para el Fortalecimiento de los Municipios y de las Demarcaciones Territoriales del Distrito Federal	0	0	0	0	0	0
a5) Fondo de Aportaciones Múltiples	0	0	0	0	0	0
a6) Fondo de Aportaciones para la Educación Tecnológica y de Adultos	0	0	0	0	0	0
a7) Fondo de Aportaciones para la Seguridad Pública de los Estados y del Distrito Federal	0	0	0	0	0	0
a8) Fondo de Aportaciones para el Fortalecimiento de las Entidades Federativas	0	0	0	0	0	0
B. Convenios (B=b1+b2+b3+b4)	0	0	0	0	0	0
b1) Convenios de Protección Social en Salud	0	0	0	0	0	0
b2) Convenios de Descentralización	0	0	0	0	0	0
b3) Convenios de Reasignación	0	0	0	0	0	0
b4) Otros Convenios y Subsidios	0	0	0	0	0	0
C. Fondos Distintos de Aportaciones (C=c1+c2)	0	0	0	0	0	0
c1) Fondo para Entidades Federativas y Municipios Productores de Hidrocarburos	0	0	0	0	0	0
c2) Fondo Minero	0	0	0	0	0	0
D. Transferencias, Subsidios y Subvenciones, y Pensiones y Jubilaciones	0	0	0	0	0	0
E. Otras Transferencias Federales Etiquetadas	0	0	0	0	0	0
II. Total de Transferencias Federales Etiquetadas (II = A + B + C + D + E)						
III. Ingresos Derivados de Financiamientos (III = A)						
A. Ingresos Derivados de Financiamientos	0	0	0	0	0	0
IV. Total de Ingresos (IV = I + II + III)	0	69,588,174	69,588,174	69,248,489	69,248,489	339,686
Datos Informativos						
1. Ingresos Derivados de Financiamientos con Fuente de Pago de Ingresos de Libre Disposición	0	0	0	0	0	0
2. Ingresos Derivados de Financiamientos con Fuente de Pago de Transferencias Federales Etiquetadas	0	0	0	0	0	0
3. Ingresos Derivados de Financiamientos (3 = 1 + 2)	0	0	0	0	0	0

INSTITUTO ESTADAL ELECTORAL Y DE PARTICIPACIÓN CIUDADANA Informe Analítico de la Deuda Pública y Otros Pasivos - LDF Del 1 de enero al 31 de Marzo de 2019 (PESOS)							
Denominación de la Deuda Pública y Otros Pasivos	Saldo al 30 de sept. de 2018 (d)	Disposiciones del Periodo (e)	Amortizaciones del Periodo (f)	Revaluaciones, Reclasificaciones y Otros Ajustes (g)	Saldo Final del Periodo (h) h=d+e-f+g	Pago de Intereses del Periodo (i)	Pago de Comisiones y demás costos asociados durante el Periodo (j)
1. Deuda Pública (1=A+B)							
A. Corto Plazo (A=a1+a2+a3)							
a1) Instituciones de Crédito							
a2) Títulos y Valores							
a3) Arrendamientos Financieros							
B. Largo Plazo (B=b1+b2+b3)							
b1) Instituciones de Crédito							
b2) Títulos y Valores							
b3) Arrendamientos Financieros							
2. Otros Pasivos							
3. Total de la Deuda Pública y Otros Pasivos (3=1+2)							
4. Deuda Contingente ¹ (Informativo)							
A. Deuda Contingente 1							
B. Deuda Contingente 2							
C. Deuda Contingente XX							
5. Valor de Instrumentos Bono Cupón Cero ² (Informativo)							
A. Instrumento Bono Cupón Cero 1							
B. Instrumento Bono Cupón Cero 2							
C. Instrumento Bono Cupón Cero XX							

¹ Se refiere a cualquier Financiamiento sin fuente o garantía de pago definitiva, que sea asumida de manera solidaria o subsidiaria por las Entidades Federativas con sus Municipios, organismos descentralizados y empresas de participación estatal mayoritaria y fideicomisos, locales o municipales, y por los Municipios con sus respectivos organismos descentralizados y empresas de participación municipal mayoritaria.

² Se refiere al valor del Bono Cupón Cero que respalda el pago de los créditos asociados al mismo (Activo).

Obligaciones a Corto Plazo (k)	Monto Contratado (l)	Plazo Pactado (m)	Tasa de Interés (n)	Comisiones y Costos Relacionados (o)	Tasa Efectiva (p)
6. Obligaciones a Corto Plazo (Informativo)					
A. Crédito 1					
B. Crédito 2					
C. Crédito XX					

INSTITUTO ESTATAL ELECTORAL Y DE PARTICIPACIÓN CIUDADANA
Informe Analítico de Obligaciones Diferentes de Financiamientos «LDF»
Del 1 de enero al 31 de Marzo de 2019
(PESOS)

Denominación de las Obligaciones Diferentes de Financiamiento (c-1)	Fecha del Contrato (d)	Fecha de inicio de operación del proyecto (e)	Fecha de vencimiento (f)	Monto de la inversión pactado (g)	Plazo pactado (h)	Monto promedio mensual del pago de la contraprestación (i)	Monto promedio mensual del pago de la contraprestación correspondiente al pago de inversión (j)	Monto pagado de la inversión al 31 de marzo de 2019 (k)	Monto pagado de la inversión actualizado al 31 de marzo de 2019 (l)	Saldo pendiente por pagar de la inversión al 31 de marzo de 2019 (m = g - l)
A. Asociaciones Público Privadas (APP's) (A=a+b+c+d) a) APP 1 b) APP 2 c) APP 3 d) APP XX										
B. Otros Instrumentos (B=a+b+c+d) a) Otro Instrumento 1 b) Otro Instrumento 2 c) Otro Instrumento 3 d) Otro Instrumento XX										
C. Total de Obligaciones Diferentes de Financiamiento (C=A+B)										

No aplica

INSTITUTO ESTATAL ELECTORAL Y DE PARTICIPACIÓN CIUDADANA						
Estado Analítico del Ejercicio del Presupuesto de Egresos Detallado - LDF						
Clasificación por Objeto del Gasto (Capítulo y Concepto)						
Del 1 de enero al 31 de Marzo de 2019						
(PESOS)						
Concepto	Egresos					Subejercicio
	Aprobado	Ampliaciones/ (Reducciones)	Modificado	Devengado	Pagado	
I. Gasto No Etiquetado (I=A+B+C+D+E+F+G+H+I)	0	69,588,174	69,588,174	69,248,489	373,418	339,686
A. Servicios Personales (A=a1+a2+a3+a4+a5+a6+a7)	0	0	0	0	0	0
a1) Remuneraciones al Personal de Carácter Permanente	0	0	0	0	0	0
a2) Remuneraciones al Personal de Carácter Transitorio	0	0	0	0	0	0
a3) Remuneraciones Adicionales y Especiales	0	0	0	0	0	0
a4) Seguridad Social	0	0	0	0	0	0
a5) Otras Prestaciones Sociales y Económicas	0	0	0	0	0	0
a6) Previsiones	0	0	0	0	0	0
a7) Pago de Estímulos a Servidores Públicos	0	0	0	0	0	0
B. Materiales y Suministros (B=b1+b2+b3+b4+b5+b6+b7+b8+b9)	0	0	0	0	0	0
b1) Materiales de Administración, Emisión de Documentos y Artículos	0	0	0	0	0	0
b2) Alimentos y Utensilios	0	0	0	0	0	0
b3) Materias Primas y Materiales de Producción y Comercialización	0	0	0	0	0	0
b4) Materiales y Artículos de Construcción y de Reparación	0	0	0	0	0	0
b5) Productos Químicos, Farmacéuticos y de Laboratorio	0	0	0	0	0	0
b6) Combustibles, Lubricantes y Aditivos	0	0	0	0	0	0
b7) Vestuario, Blancos, Prendas de Protección y Artículos Deportivos	0	0	0	0	0	0
b8) Materiales y Suministros Para Seguridad	0	0	0	0	0	0
b9) Herramientas, Refacciones y Accesorios Menores	0	0	0	0	0	0
C. Servicios Generales (C=c1+c2+c3+c4+c5+c6+c7+c8+c9)	0	0	0	0	0	0
c1) Servicios Básicos	0	0	0	0	0	0
c2) Servicios de Arrendamiento	0	0	0	0	0	0
c3) Servicios Profesionales, Científicos, Técnicos y Otros Servicios	0	0	0	0	0	0
c4) Servicios Financieros, Bancarios y Comerciales	0	0	0	0	0	0
c5) Servicios de Instalación, Reparación, Mantenimiento y Conservación	0	0	0	0	0	0
c6) Servicios de Comunicación Social y Publicidad	0	0	0	0	0	0
c7) Servicios de Traslado y Viáticos	0	0	0	0	0	0
c8) Servicios Oficiales	0	0	0	0	0	0
c9) Otros Servicios Generales	0	0	0	0	0	0
D. Transferencias, Asignaciones, Subsidios y Otras Ayudas (D=d1+d2+d3+d4+d5+d6+d7+d8+d9)	0	69,588,174	69,588,174	69,248,489	373,418	339,686
d1) Transferencias Internas y Asignaciones al Sector Público	0	0	0	0	0	0
d2) Transferencias al Resto del Sector Público	0	14,903,354	14,903,354	14,563,668	373,418	339,686
d3) Subsidios y Subvenciones	0	0	0	0	0	0
d4) Ayudas Sociales	0	54,684,821	54,684,821	54,684,821	0	0
d5) Pensiones y Jubilaciones	0	0	0	0	0	0
d6) Transferencias a Fideicomisos, Mandatos y Otros Análogos	0	0	0	0	0	0
d7) Transferencias a la Seguridad Social	0	0	0	0	0	0
d8) Donativos	0	0	0	0	0	0
d9) Transferencias al Exterior	0	0	0	0	0	0
E. Bienes Muebles, Inmuebles e Intangibles (E=e1+e2+e3+e4+e5+e6+e7+e8+e9)	0	0	0	0	0	0
e1) Mobiliario y Equipo de Administración	0	0	0	0	0	0
e2) Mobiliario y Equipo Educativo y Recreativo	0	0	0	0	0	0
e3) Equipo e Instrumental Médico y de Laboratorio	0	0	0	0	0	0
e4) Vehículos y Equipo de Transporte	0	0	0	0	0	0
e5) Equipo de Defensa y Seguridad	0	0	0	0	0	0
e6) Maquinaria, Otros Equipos y Herramientas	0	0	0	0	0	0
e7) Activos Biológicos	0	0	0	0	0	0
e8) Bienes Inmuebles	0	0	0	0	0	0
e9) Activos Intangibles	0	0	0	0	0	0
F. Inversión Pública (F=f1+f2+f3)	0	0	0	0	0	0
f1) Obra Pública en Bienes de Dominio Público	0	0	0	0	0	0
f2) Obra Pública en Bienes Propios	0	0	0	0	0	0
f3) Proyectos Productivos y Acciones de Fomento	0	0	0	0	0	0
G. Inversiones Financieras y Otras Provisiones (G=g1+g2+g3+g4+g5+g6+g7)	0	0	0	0	0	0
g1) Inversiones Para el Fomento de Actividades Productivas	0	0	0	0	0	0
g2) Acciones y Participaciones de Capital	0	0	0	0	0	0
g3) Compra de Títulos y Valores	0	0	0	0	0	0
g4) Concesión de Préstamos	0	0	0	0	0	0
g5) Inversiones en Fideicomisos, Mandatos y Otros Análogos	0	0	0	0	0	0
Fideicomiso de Desastres Naturales (Informativo)	0	0	0	0	0	0
g6) Otras Inversiones Financieras	0	0	0	0	0	0
g7) Provisiones para Contingencias y Otras Erogaciones Especiales	0	0	0	0	0	0
H. Participaciones y Aportaciones (H=h1+h2+h3)	0	0	0	0	0	0
h1) Participaciones	0	0	0	0	0	0
h2) Aportaciones	0	0	0	0	0	0
h3) Convenios	0	0	0	0	0	0
I. Deuda Pública (I=i1+i2+i3+i4+i5+i6+i7)	0	0	0	0	0	0
i1) Amortización de la Deuda Pública	0	0	0	0	0	0
i2) Intereses de la Deuda Pública	0	0	0	0	0	0
i3) Comisiones de la Deuda Pública	0	0	0	0	0	0
i4) Gastos de la Deuda Pública	0	0	0	0	0	0
i5) Costo por Coberturas	0	0	0	0	0	0
i6) Apoyos Financieros	0	0	0	0	0	0
i7) Adeudos de Ejercicios Fiscales Anteriores (ADEFAS)	0	0	0	0	0	0
II. Gasto Etiquetado (II=A+B+C+D+E+F+G+H+I)	0	0	0	0	0	0
A. Servicios Personales (A=a1+a2+a3+a4+a5+a6+a7)	0	0	0	0	0	0
a1) Remuneraciones al Personal de Carácter Permanente	0	0	0	0	0	0
a2) Remuneraciones al Personal de Carácter Transitorio	0	0	0	0	0	0
a3) Remuneraciones Adicionales y Especiales	0	0	0	0	0	0
a4) Seguridad Social	0	0	0	0	0	0
a5) Otras Prestaciones Sociales y Económicas	0	0	0	0	0	0
a6) Previsiones	0	0	0	0	0	0
a7) Pago de Estímulos a Servidores Públicos	0	0	0	0	0	0

INSTITUTO ESTATAL ELECTORAL Y DE PARTICIPACIÓN CIUDADANA						
Estado Analítico del Ejercicio del Presupuesto de Egresos Detallado - LDF						
Clasificación por Objeto del Gasto (Capítulo y Concepto)						
Del 1 de enero al 31 de Marzo de 2019						
(PESOS)						
Concepto	Egresos					Subejercicio
	Aprobado	Ampliaciones/ (Reducciones)	Modificado	Devengado	Pagado	
B. Materiales y Suministros (B=b1+b2+b3+b4+b5+b6+b7+b8+b9)	0	0	0	0	0	0
b1) Materiales de Administración, Emisión de Documentos y Artículos	0	0	0	0	0	0
b2) Alimentos y Utensilios	0	0	0	0	0	0
b3) Materias Primas y Materiales de Producción y Comercialización	0	0	0	0	0	0
b4) Materiales y Artículos de Construcción y de Reparación	0	0	0	0	0	0
b5) Productos Químicos, Farmacéuticos y de Laboratorio	0	0	0	0	0	0
b6) Combustibles, Lubricantes y Aditivos	0	0	0	0	0	0
b7) Vestuario, Blancos, Prendas de Protección y Artículos Deportivos	0	0	0	0	0	0
b8) Materiales y Suministros Para Seguridad	0	0	0	0	0	0
b9) Herramientas, Refacciones y Accesorios Menores	0	0	0	0	0	0
C. Servicios Generales (C=c1+c2+c3+c4+c5+c6+c7+c8+c9)	0	0	0	0	0	0
c1) Servicios Básicos	0	0	0	0	0	0
c2) Servicios de Arrendamiento	0	0	0	0	0	0
c3) Servicios Profesionales, Científicos, Técnicos y Otros Servicios	0	0	0	0	0	0
c4) Servicios Financieros, Bancarios y Comerciales	0	0	0	0	0	0
c5) Servicios de Instalación, Reparación, Mantenimiento y Conservación	0	0	0	0	0	0
c6) Servicios de Comunicación Social y Publicidad	0	0	0	0	0	0
c7) Servicios de Traslado y Viáticos	0	0	0	0	0	0
c8) Servicios Oficiales	0	0	0	0	0	0
c9) Otros Servicios Generales	0	0	0	0	0	0
D. Transferencias, Asignaciones, Subsidios y Otras Ayudas (D=d1+d2+d3+d4+d5+d6+d7+d8+d9)	0	0	0	0	0	0
d1) Transferencias Internas y Asignaciones al Sector Público	0	0	0	0	0	0
d2) Transferencias al Resto del Sector Público	0	0	0	0	0	0
d3) Subsidios y Subvenciones	0	0	0	0	0	0
d4) Ayudas Sociales	0	0	0	0	0	0
d5) Pensiones y Jubilaciones	0	0	0	0	0	0
d6) Transferencias a Fideicomisos, Mandatos y Otros Análogos	0	0	0	0	0	0
d7) Transferencias a la Seguridad Social	0	0	0	0	0	0
d8) Donativos	0	0	0	0	0	0
d9) Transferencias al Exterior	0	0	0	0	0	0
E. Bienes Muebles, Inmuebles e Intangibles (E=e1+e2+e3+e4+e5+e6+e7+e8+e9)	0	0	0	0	0	0
e1) Mobiliario y Equipo de Administración	0	0	0	0	0	0
e2) Mobiliario y Equipo Educativo y Recreativo	0	0	0	0	0	0
e3) Equipo e Instrumental Médico y de Laboratorio	0	0	0	0	0	0
e4) Vehículos y Equipo de Transporte	0	0	0	0	0	0
e5) Equipo de Defensa y Seguridad	0	0	0	0	0	0
e6) Maquinaria, Otros Equipos y Herramientas	0	0	0	0	0	0
e7) Activos Biológicos	0	0	0	0	0	0
e8) Bienes Inmuebles	0	0	0	0	0	0
e9) Activos Intangibles	0	0	0	0	0	0
F. Inversión Pública (F=f1+f2+f3)	0	0	0	0	0	0
f1) Obra Pública en Bienes de Dominio Público	0	0	0	0	0	0
f2) Obra Pública en Bienes Propios	0	0	0	0	0	0
f3) Proyectos Productivos y Acciones de Fomento	0	0	0	0	0	0
G. Inversiones Financieras y Otras Provisiones (G=g1+g2+g3+g4+g5+g6+g7)	0	0	0	0	0	0
g1) Inversiones Para el Fomento de Actividades Productivas	0	0	0	0	0	0
g2) Acciones y Participaciones de Capital	0	0	0	0	0	0
g3) Compra de Títulos y Valores	0	0	0	0	0	0
g4) Concesión de Préstamos	0	0	0	0	0	0
g5) Inversiones en Fideicomisos, Mandatos y Otros Análogos	0	0	0	0	0	0
Fideicomiso de Desastres Naturales (Informativo)	0	0	0	0	0	0
g6) Otras Inversiones Financieras	0	0	0	0	0	0
g7) Provisiones para Contingencias y Otras Erogaciones Especiales	0	0	0	0	0	0
H. Participaciones y Aportaciones (H=h1+h2+h3)	0	0	0	0	0	0
h1) Participaciones	0	0	0	0	0	0
h2) Aportaciones	0	0	0	0	0	0
h3) Convenios	0	0	0	0	0	0
I. Deuda Pública (I=i1+i2+i3+i4+i5+i6+i7)	0	0	0	0	0	0
i1) Amortización de la Deuda Pública	0	0	0	0	0	0
i2) Intereses de la Deuda Pública	0	0	0	0	0	0
i3) Comisiones de la Deuda Pública	0	0	0	0	0	0
i4) Gastos de la Deuda Pública	0	0	0	0	0	0
i5) Costo por Coberturas	0	0	0	0	0	0
i6) Apoyos Financieros	0	0	0	0	0	0
i7) Adeudos de Ejercicios Fiscales Anteriores (ADEFAS)	0	0	0	0	0	0
III. Total de Egresos (III = I + II)	0	69,588,174	69,588,174	69,248,489	373,418	339,686

INSTITUTO ESTATAL ELECTORAL Y DE PARTICIPACIÓN CIUDADANA
Estado Analítico del Ejercicio del Presupuesto de Egresos Detallado - LDF
Clasificación Administrativa
Del 1 de enero al 31 de Marzo de 2019
(PESOS)

Concepto	Egresos					Subejercicio
	Aprobado	Ampliaciones/ (Reducciones)	Modificado	Devengado	Pagado	
I. Gasto No Etiquetado (I=A+B+C+D+E+F+G+H)	0	69,588,174	69,588,174	69,248,489	373,418	339,686
A. Dependencia o Unidad Administrativa 1	0	69,588,174	69,588,174	69,248,489	373,418	339,686
B. Dependencia o Unidad Administrativa 2	0	0	0	0	0	0
C. Dependencia o Unidad Administrativa 3	0	0	0	0	0	0
D. Dependencia o Unidad Administrativa 4	0	0	0	0	0	0
E. Dependencia o Unidad Administrativa 5	0	0	0	0	0	0
F. Dependencia o Unidad Administrativa 6	0	0	0	0	0	0
G. Dependencia o Unidad Administrativa 7	0	0	0	0	0	0
H. Dependencia o Unidad Administrativa xx	0	0	0	0	0	0
II. Gasto Etiquetado (II=A+B+C+D+E+F+G+H)	0	0	0	0	0	0
A. Dependencia o Unidad Administrativa 1	0	0	0	0	0	0
B. Dependencia o Unidad Administrativa 2	0	0	0	0	0	0
C. Dependencia o Unidad Administrativa 3	0	0	0	0	0	0
D. Dependencia o Unidad Administrativa 4	0	0	0	0	0	0
E. Dependencia o Unidad Administrativa 5	0	0	0	0	0	0
F. Dependencia o Unidad Administrativa 6	0	0	0	0	0	0
G. Dependencia o Unidad Administrativa 7	0	0	0	0	0	0
H. Dependencia o Unidad Administrativa xx	0	0	0	0	0	0
III. Total de Egresos (III = I + II)	0	69,588,174	69,588,174	69,248,489	373,418	339,686

INSTITUTO ESTADAL ELECTORAL Y DE PARTICIPACIÓN CIUDADANA						
Estado Analítico del Ejercicio del Presupuesto de Egresos Detallado - LDF						
Clasificación Funcional (Finalidad y Función)						
Del 1 de enero al 31 de Marzo de 2019						
(PESOS)						
Concepto	Egresos					Subejercicio
	Aprobado	Ampliaciones/ (Reducciones)	Modificado	Devengado	Pagado	
I. Gasto No Etiquetado (I=A+B+C+D)	0	69,588,174	69,588,174	69,248,489	373,418	339,686
A. Gobierno (A=a1+a2+a3+a4+a5+a6+a7+a8)	0	69,588,174	69,588,174	69,248,489	373,418	339,686
a1) Legislación	0	0	0	0	0	0
a2) Justicia	0	0	0	0	0	0
a3) Coordinación de la Política de Gobierno	0	69,588,174	69,588,174	69,248,489	373,418	339,686
a4) Relaciones Exteriores	0	0	0	0	0	0
a5) Asuntos Financieros y Hacendarios	0	0	0	0	0	0
a6) Seguridad Nacional	0	0	0	0	0	0
a7) Asuntos de Orden Público y de Seguridad Interior	0	0	0	0	0	0
a8) Otros Servicios Generales	0	0	0	0	0	0
B. Desarrollo Social (B=b1+b2+b3+b4+b5+b6+b7)	0	0	0	0	0	0
b1) Protección Ambiental	0	0	0	0	0	0
b2) Vivienda y Servicios a la Comunidad	0	0	0	0	0	0
b3) Salud	0	0	0	0	0	0
b4) Recreación, Cultura y Otras Manifestaciones Sociales	0	0	0	0	0	0
b5) Educación	0	0	0	0	0	0
b6) Protección Social	0	0	0	0	0	0
b7) Otros Asuntos Sociales	0	0	0	0	0	0
C. Desarrollo Económico (C=c1+c2+c3+c4+c5+c6+c7+c8+c9)	0	0	0	0	0	0
c1) Asuntos Económicos, Comerciales y Laborales en General	0	0	0	0	0	0
c2) Agropecuaria, Silvicultura, Pesca y Caza	0	0	0	0	0	0
c3) Combustibles y Energía	0	0	0	0	0	0
c4) Minería, Manufacturas y Construcción	0	0	0	0	0	0
c5) Transporte	0	0	0	0	0	0
c6) Comunicaciones	0	0	0	0	0	0
c7) Turismo	0	0	0	0	0	0
c8) Ciencia, Tecnología e Innovación	0	0	0	0	0	0
c9) Otras Industrias y Otros Asuntos Económicos	0	0	0	0	0	0
D. Otras No Clasificadas en Funciones Anteriores (D=d1+d2+d3+d4)	0	0	0	0	0	0
d1) Transacciones de la Deuda Pública / Costo Financiero de la Deuda	0	0	0	0	0	0
d2) Transferencias, Participaciones y Aportaciones Entre Diferentes Niveles y Órdenes de Gobierno	0	0	0	0	0	0
d3) Saneamiento del Sistema Financiero	0	0	0	0	0	0
d4) Adeudos de Ejercicios Fiscales Anteriores	0	0	0	0	0	0
II: Gasto Etiquetado (II=A+B+C+D)	0	0	0	0	0	0
A. Gobierno (A=a1+a2+a3+a4+a5+a6+a7+a8)	0	0	0	0	0	0
a1) Legislación	0	0	0	0	0	0
a2) Justicia	0	0	0	0	0	0
a3) Coordinación de la Política de Gobierno	0	0	0	0	0	0
a4) Relaciones Exteriores	0	0	0	0	0	0
a5) Asuntos Financieros y Hacendarios	0	0	0	0	0	0
a6) Seguridad Nacional	0	0	0	0	0	0
a7) Asuntos de Orden Público y de Seguridad Interior	0	0	0	0	0	0
a8) Otros Servicios Generales	0	0	0	0	0	0
B. Desarrollo Social (B=b1+b2+b3+b4+b5+b6+b7)	0	0	0	0	0	0
b1) Protección Ambiental	0	0	0	0	0	0
b2) Vivienda y Servicios a la Comunidad	0	0	0	0	0	0
b3) Salud	0	0	0	0	0	0
b4) Recreación, Cultura y Otras Manifestaciones Sociales	0	0	0	0	0	0
b5) Educación	0	0	0	0	0	0
b6) Protección Social	0	0	0	0	0	0
b7) Otros Asuntos Sociales	0	0	0	0	0	0
C. Desarrollo Económico (C=c1+c2+c3+c4+c5+c6+c7+c8+c9)	0	0	0	0	0	0
c1) Asuntos Económicos, Comerciales y Laborales en General	0	0	0	0	0	0
c2) Agropecuaria, Silvicultura, Pesca y Caza	0	0	0	0	0	0
c3) Combustibles y Energía	0	0	0	0	0	0
c4) Minería, Manufacturas y Construcción	0	0	0	0	0	0
c5) Transporte	0	0	0	0	0	0
c6) Comunicaciones	0	0	0	0	0	0
c7) Turismo	0	0	0	0	0	0
c8) Ciencia, Tecnología e Innovación	0	0	0	0	0	0
c9) Otras Industrias y Otros Asuntos Económicos	0	0	0	0	0	0
D. Otras No Clasificadas en Funciones Anteriores (D=d1+d2+d3+d4)	0	0	0	0	0	0
d1) Transacciones de la Deuda Pública / Costo Financiero de la Deuda	0	0	0	0	0	0
d2) Transferencias, Participaciones y Aportaciones Entre Diferentes Niveles y Órdenes de Gobierno	0	0	0	0	0	0
d3) Saneamiento del Sistema Financiero	0	0	0	0	0	0
d4) Adeudos de Ejercicios Fiscales Anteriores	0	0	0	0	0	0
III. Total de Egresos (III = I + II)	0	69,588,174	69,588,174	69,248,489	373,418	339,686

INSTITUTO ESTATAL ELECTORAL Y DE PARTICIPACIÓN CIUDADANA
Estado Analítico del Ejercicio del Presupuesto de Egresos Detallado - LDF
Clasificación de Servicios Personales por Categoría
Del 1 de Enero al 31 de Marzo de 2019
(PESOS)

Concepto	Egresos					Subejercicio
	Aprobado	Ampliaciones/ (Reducciones)	Modificado	Devengado	Pagado	
I. Gasto No Etiquetado (I=A+B+C+D+E+F)	0	12,520,953	12,520,953	12,491,181	0	29,772
A. Personal Administrativo	0	12,520,953	12,520,953	12,491,181	0	29,772
B. Magisterio	0	0	0	0	0	0
C. Servicios de Salud (C=c1+c2)	0	0	0	0	0	0
c1) Personal Administrativo	0	0	0	0	0	0
c2) Personal Médico, paramédico y afín	0	0	0	0	0	0
D. Seguridad Pública	0	0	0	0	0	0
E. Gastos asociados a la implementación de nuevas leyes federales o reformas a las mismas (E=e1+e2)	0	0	0	0	0	0
e1) Nombre del Programa o Ley 1	0	0	0	0	0	0
e2) Nombre del Programa o Ley 2	0	0	0	0	0	0
F. Sentencias laborales definitivas	0	0	0	0	0	0
II. Gasto Etiquetado (I=A+B+C+D+E+F)	0	0	0	0	0	0
A. Personal Administrativo	0	0	0	0	0	0
B. Magisterio	0	0	0	0	0	0
C. Servicios de Salud (C=c1+c2)	0	0	0	0	0	0
c1) Personal Administrativo	0	0	0	0	0	0
c2) Personal Médico, paramédico y afín	0	0	0	0	0	0
D. Seguridad Pública	0	0	0	0	0	0
E. Gastos asociados a la implementación de nuevas leyes federales o reformas a las mismas (E=e1+e2)	0	0	0	0	0	0
e1) Nombre del Programa o Ley 1	0	0	0	0	0	0
e2) Nombre del Programa o Ley 2	0	0	0	0	0	0
F. Sentencias laborales definitivas	0	0	0	0	0	29,772
III. Total de Gasto en Servicios Personales (III = I + II)	0	12,520,953	12,520,953	12,491,181	0	29,772

INSTITUTO ESTATAL ELECTORAL Y DE PARTICIPACIÓN CIUDADANA Informe sobre Estudios Actuariales - LDF					
	Pensiones y jubilaciones	Salud	Riesgos de trabajo	Invalidez y vida	Otras prestaciones sociales
<p>Tipo de Sistema Prestación laboral o Fondo general para trabajadores del estado o municipio Beneficio definido, Contribución definida o Mixto</p> <p>Población afiliada Activos Edad máxima Edad mínima Edad promedio Pensionados y Jubilados Edad máxima Edad mínima Edad promedio Beneficiarios Promedio de años de servicio (trabajadores activos) Aportación individual al plan de pensión como % del salario Aportación del ente público al plan de pensión como % del salario Crecimiento esperado de los pensionados y jubilados (como %) Crecimiento esperado de los activos (como %) Edad de Jubilación o Pensión Esperanza de vida</p> <p>Ingresos del Fondo Ingresos Anuales al Fondo de Pensiones</p> <p>Nómina anual Activos Pensionados y Jubilados Beneficiarios de Pensionados y Jubilados</p> <p>Monto mensual por pensión Máximo Mínimo Promedio</p> <p>Monto de la reserva</p> <p>Valor presente de las obligaciones Pensiones y Jubilaciones en curso de pago Generación actual Generaciones futuras</p> <p>Valor presente de las contribuciones asociadas a los sueldos futuros de cotización X% Generación actual Generaciones futuras</p> <p>Valor presente de aportaciones futuras Generación actual Generaciones futuras Otros Ingresos</p> <p>Déficit/superávit actuarial Generación actual Generaciones futuras</p> <p>Periodo de suficiencia Año de descapitalización Tasa de rendimiento</p> <p>Estudio actuarial Año de elaboración del estudio actuarial Empresa que elaboró el estudio actuarial</p>					



GOBIERNO DEL ESTADO
DE OAXACA

UNIVERSIDAD AUTÓNOMA "BENITO JUÁREZ" DE OAXACA



GOBIERNO DEL ESTADO
DE OAXACA



SECRETARÍA ACADÉMICA DIRECCIÓN DE POSGRADO

Resumen del 1er. Informe trimestral 2019, de la Dirección de Posgrado

Del trimestre enero-marzo, se destacan las siguientes actividades llevadas a cabo:

- Se da seguimiento al proceso de inscripción de dos maestrías, en el padrón de Posgrados de calidad del CONACYT: Producción Animal, de la Facultad de Veterinaria; Ciencias de la Construcción, con énfasis en la intervención sustentable del Hábitat, de la Facultad de Arquitectura “5 de Mayo” y al Doctorado en Biomedicina Experimental, de la Facultad de Medicina y Cirugía. Todas, en espera de la publicación del calendario de entrevistas con Conacyt.
- Se llevó a cabo la Expo feria de Posgrado 2019, que para esta ocasión se fusionó con la Expo orienta.
- Se continuó con el registro y generación de constancias para los participantes en los actos de académicos de educación continua.
- Se continuó con la elaboración del reglamento para la realización de los actos de educación continua en la Universidad.
- Se continuó con la actualización del Reglamento de Posgrado de la UABJO, con el apoyo de los Coordinadores de Posgrado de las unidades académicas que cuentan con posgrados en PNPC.
- Se actualizó y envió la información de transparencia, dando cumplimiento a la ley respectiva.
- Se participó en la reunión convocada por el Rector, donde se informó puntualmente de la situación de los posgrados en la UABJO y de los ingresos al PNPC.

ATENTAMENTE

**M. ARQ. CARLOS ANTONIO RAMÍREZ MONTES
DIRECTOR DE POSGRADO**



GOBIERNO DEL ESTADO
DE OAXACA



REPORTE TRIMESTRAL (ENERO-MARZO 2019)

- Se expedieron 2 cartas de adscripción de los investigadores pertenecientes al SNI de la UABJO para el ingreso o permanencia .
- Se firmaron 1 proyectos de investigación y de becas del Conacyt..
- Se acudió a 1 reunión convocada por el Consejo Oaxaqueño de Ciencia y Tecnología (COCYT) como vocal representando a la Universidad.
- Se visitaron 2 preparatorias con el Proyecto “Ciencia y Arte en el Bachillerato”.
- Se implementó la grabación de 18 cápsulas informativas y de divulgación en Radio Universidad de artistas que conforman la Facultad de Bellas Artes (Música y Artes Plásticas).
- Se hizo la convocatoria 2019 para concursar por recursos PFCE para realizar investigación
- Se tramitaron 4 pagos a razón de \$ 3000.00 (tres mil pesos) cada mes de las beneficiarias a la convocatoria del “Programa Apoyo a Madres Mexicanas Jefas de Familia para fortalecer su Desarrollo Profesional” 2014, 2015 y 2016.
- Se llevó a cabo curso de creación de perfiles de autoría científica en diferentes plataformas de búsqueda, impartido por la CEO de la Compañía Internacional de Ciencia y Tecnología ECORFAN. participaron 102 maestros y alumnos
- Se dio seguimiento a 17 trámites ante INDAUTOR para la obtención del registro ISBN del libro de los Cuerpos Académicos
- Se integraron 20 artículos del libro Investigación con Participación Estudiantil Ciencias Químicas UABJO
- Se Integró el Número 5 de la Revista TEQUIO
- Se Integró el Número 6 de la Revista TEQUIO
- Se Integró el Número 7 de la Revista TEQUIO
- Se Integró el Número 5 de la Revista Ra Río Guendaruyubi
- Se Integró el Número 6 de la Revista Ra Río Guendaruyubi
- Se Integró el Número 7 de la Revista Ra Río Guendaruyubi



GOBIERNO DEL ESTADO
DE OAXACA



INFORME TRIMESTRAL ENERO-MARZO 2019 DIRECCIÓN DE EVALUACIÓN EDUCATIVA

Mtra. Viviana Berenice Mateos Alonso

Durante el primer trimestre del año 2019 se realizaron las siguientes actividades administrativas:

- Con el fin de promover la oferta educativa de la Universidad, a alumnos de nivel media superior de escuelas públicas y privadas del estado de Oaxaca, se llevó a cabo la Expo Orienta Educativa y de Posgrado 2019 en la Plaza de la Danza, organizada por la COEPES, la Universidad estuvo presente para dar difusión de sus 39 PE. De igual forma se asistió a la Expo Orienta Educativa Regional Sierra Sur Sola de Vega en la Universidad Tecnológica de la Sierra Sur de Oaxaca, UTSSO, al Colegio de Bachilleres del Estado de Oaxaca, Plantel 46 Tlacolula, CBTis 248 de Zimatlán de Álvarez y al CECyTEO plantel 05 Etlá.
- Para dar a conocer a la comunidad universitaria la oferta educativa para el ciclo escolar 2019-2020, se inició con la logística del examen de admisión a través de la reunión con los directores de las UA donde posteriormente hicieron llegar la oferta educativa para dar publicación de la convocatoria de admisión el día 26 de marzo, de igual forma para dar difusión de la misma se logró asistir a una entrevista en Radio Universidad y en la Corporación Oaxaqueña de Radio y Televisión donde se informó a la comunidad en general el periodo para obtener una ficha de admisión.
- UABJO es sede estatal para la aplicación del EGEL-CENEVAL por lo que en este primer trimestre se llevó a cabo el pre- Registro del examen de Egreso de Licenciatura (EGEL-CENEVAL) del 7 de enero al 26 de febrero de 2019. Se contó con un registro total de 350 aspirantes.
- Con el fin de contar con las herramientas necesarias para poder elaborar el Estudio de Seguimiento de Egresados de la UABJO, el personal administrativo se capacitó en el curso denominado Elaboración del Programa de Seguimiento de Egresados, bajo la metodología ANUIES.
- Para asignar montos para la distribución del recurso federal que recibe la universidad se llevó a cabo la reunión para la reprogramación del PFCE para ser ejercido en los próximos meses.
- Se implementa la vinculación con las Unidades Académicas con el fin de elaborar un proyecto conjunto de trabajo para el uso de una plataforma digital que permita el uso de las TIC's como herramienta de estudio en los estudiantes.
- Otra de las actividades desarrolladas durante estos primeros tres meses fue el inicio del programa de VISITAS GUIADAS EN CIUDAD UNIVERSITARIA, donde alumnos del Instituto de Estudios de Bachillerato del Estado de Oaxaca de San Pedro el Alto, IEBO Plantel 17, recorrieron el campus de la UABJO con el fin de poder Integrarlos a la vida universitaria a través del acercamiento con las áreas de formación que tiene la universidad a través de sus distintos Programas Educativos.
- Con el fin de capacitar y actualizar al personal de la Dirección sobre la transición del procedimiento Selección de aspirantes de Nivel Superior a la nueva norma ISO 9001:2015, se asistió al primer curso-taller denominado: Reforzamiento de auditores internos.



GOBIERNO DEL ESTADO
DE OAXACA

Oaxaca
JUNTOS CONSTRUIMOS EL CAMBIO



REPORTE DE ACTIVIDADES TRIMESTRAL DE LA DIRECCIÓN DE MOVILIDAD ACADÉMICA (periodo ene-mar 2019)

Durante el trimestre de enero-marzo 2019 en la Dirección de Movilidad Académica se realizaron las siguientes actividades:

- Realización de cuatro constancias de calificaciones de alumnos visitantes a la UABJO.
- Registro de calificaciones en el SICE de treinta y dos alumnos que realizaron movilidad académica semestral tanto nacional como internacional.
- Cambio de estatus en el SICE “a movilidad” de diecinueve alumnos de la UABJO que realizan movilidad.
- Trámite del pago de las becas de movilidad “Santander de Movilidad Nacional” y “Santander Iberoamérica de Grado” a los cuatro alumnos beneficiados en el periodo 2018-2 (ago-dic).
- Publicación de la convocatoria del “Programa de Investigación Científica Verano 2019” de la Universidad de Texas en Dallas (UT DALLAS).
- Publicación de la convocatoria del “XXIII Verano de la Investigación Científica y Tecnológica del Pacífico 2019” (Programa Delfín).
- Validación de veinticuatro expedientes de los alumnos que se postularon como candidatos a participar en alguna investigación mediante el Programa Delfín.
- Publicación de la convocatoria del Programa de Fortalecimiento a la Calidad Educativa (PFCE) 2019 para movilidad nacional semestral.
- Publicación de la convocatoria del Programa de Fortalecimiento a la Calidad Educativa (PFCE) 2019 para movilidad internacional semestral.
- Recepción de veintinueve expedientes de candidatos a realizar movilidad académica semestral nacional en el periodo 2019-2 (ago-dic).
- Recepción de doce expedientes de candidatos a realizar movilidad académica semestral internacional en el periodo 2019-2 (ago-dic).
- Envío del informe anual de la Dirección de Movilidad Académica a la Rectoría.

CONCEPTO	EJERCICIO FISCAL 2019	EJERCICIO FISCAL 2018	CONCEPTO	EJERCICIO FISCAL 2019	EJERCICIO FISCAL 2018
ACTIVO			PASIVO		
ACTIVO CIRCULANTE			PASIVO CIRCULANTE		
EFFECTIVO Y EQUIVALENTES	7,443,166	0	CUENTAS POR PAGAR A CORTO PLAZO	8,456,644	6,130,875
DERECHOS A RECIBIR EFECTIVO O EQUIVALENTES	5,760,644	3,434,875	Total de PASIVO CIRCULANTE	8,456,644	6,130,875
Total de ACTIVO CIRCULANTE	13,203,810	3,434,875	TOTAL PASIVO	8,456,644	6,130,875
ACTIVO NO CIRCULANTE			HACIENDA PÚBLICA/PATRIMONIO		
BIENES INMUEBLES, INFRAESTRUCTURA Y CONSTRUCCIONES EN PROCESO	152,106,327	121,419,266	HACIENDA PÚBLICA/PATRIMONIO GENERADO		
BIENES MUEBLES	50,733,882	38,924,440	RESULTADOS DE EJERCICIO (AHORRO/ DESAHORRO)	0	0
ACTIVOS INTANGIBLES	1,595,135	1,595,135	RESULTADOS DE EJERCICIOS ANTERIORES	201,739,343	159,242,841
Total de ACTIVO NO CIRCULANTE	204,435,343	161,938,841	Total de HACIENDA PÚBLICA/PATRIMONIO GENERADO	201,739,343	159,242,841
TOTAL DE ACTIVOS	217,639,154	165,373,716	TOTAL HACIENDA	201,739,343	159,242,841
			Resultados del Ejercicio (Ahorro/Desahorro)	7,443,166	0
			Total de Pasivo y Patrimonio/Hacienda Pública	217,639,154	165,373,716


 SECRETARÍA DE FINANZA

L.C.P. VERONICA ESTHER JIMENEZ OCHOA


 RECTOR

DR. EDUARDO CARLOS BAUTISTA MARTINEZ



Gobierno del Estado de Oaxaca

UR: 403 - UNIVERSIDAD AUTÓNOMA "BENITO JUÁREZ" DE OAXACA

UE: 001 - UNIVERSIDAD AUTÓNOMA "BENITO JUÁREZ" DE OAXACA

Estado de Actividades

Del 1° de enero al 31 de marzo de 2019 y 2018

(Pesos)



CONCEPTO	EJERCICIO FISCAL 2019	EJERCICIO FISCAL 2018	CONCEPTO	EJERCICIO FISCAL 2019	EJERCICIO FISCAL 2018
INGRESOS Y OTROS BENEFICIOS			GASTOS Y OTRAS PÉRDIDAS		
PARTICIPACIONES, APORTACIONES, CONVENIOS, INCENTIVOS DERIVADOS DE LA COLABORACION FISCAL, FONDOS DISTINGUIDOS	321,940,033	312,211,467	TRANSFERENCIAS, ASIGNACIONES, SUBSIDIOS Y OTRAS AYUDAS	314,496,867	312,211,467
TRANSFERENCIAS, ASIGNACIONES, SUBSIDIOS Y OTRAS AYUDAS	321,940,033	312,211,467	TRANSFERENCIAS INTERNAS Y ASIGNACIONES AL SECTOR PÚBLICO	314,496,867	312,211,467
TOTAL DE INGRESOS Y OTROS BENEFICIOS	321,940,033	312,211,467	TOTAL DE GASTOS Y OTRAS PERDIDAS	314,496,867	312,211,467
			AHORRO NETO DEL EJERCICIO	7,443,166	0

SECRETARÍA DE FINANZA

L.C.P. VERONICA ESTHER JIMENEZ OCHOA

RECTOR

DR. EDUARDO CARLOS BAUTISTA MARTINEZ



Concepto	Hacienda Pública/ Patrimonio			Ajustes por Cambios de Valor	Total
	Contribuido	Generado			
		Ejerc. Ant.	Del Ejercicio		
Variaciones de la Hacienda Pública / Patrimonio Neto del Ejercicio	0	0	159,242,841	0	159,242,841
RESULTADOS DE EJERCICIOS ANTERIORES	0	0	159,242,841	0	159,242,841
RESULTADOS DEL EJERCICIO (AHORRO/ DESAHORRO)	0	0	0	0	0
Hacienda Pública / Patrimonio Neto Final del Ejercicio 2018	0	0	159,242,841	0	159,242,841
Variaciones de la Hacienda Pública / Patrimonio Neto del Ejercicio	0	0	201,739,343	0	201,739,343
RESULTADOS DE EJERCICIOS ANTERIORES	0	0	201,739,343	0	201,739,343
RESULTADOS DEL EJERCICIO (AHORRO/ DESAHORRO)	0	0	0	0	0
Saldo Neto en la Hacienda Pública / Patrimonio 2019	0	0	201,739,343	0	201,739,343


 SECRETARÍA DE FINANZA

L.C.P. VERONICA ESTHER JIMENEZ OCHOA


 RECTOR

DR. EDUARDO CARLOS BAUTISTA MARTÍNEZ



RECTORÍA

2016-2020

Cuenta de la Hacienda Pública Estatal 2019

Gobierno del Estado de Oaxaca

UR: 403 - UNIVERSIDAD AUTÓNOMA "BENITO JUÁREZ" DE OAXACA

UE: 001 - UNIVERSIDAD AUTÓNOMA "BENITO JUÁREZ" DE OAXACA

Estado de Cambios en la Situación Financiera

Del 1° de enero al 31 de marzo de 2019 y 2018



CONCEPTO	ORIGEN	APLICACIÓN	CONCEPTO	ORIGEN	APLICACIÓN
ACTIVO	0	52,265,437	PASIVO	2,325,769	0
ACTIVO CIRCULANTE	0	9,768,935	PASIVO CIRCULANTE	2,325,769	0
EFFECTIVO Y EQUIVALENTES	0	7,443,166	CUENTAS POR PAGAR A CORTO PLAZO	2,325,769	0
DERECHOS A RECIBIR EFFECTIVO O EQUIVALENTES	0	2,325,769	HACIENDA PÚBLICA/PATRIMONIO	42,496,502	0
ACTIVO NO CIRCULANTE	0	42,496,502	HACIENDA PÚBLICA/PATRIMONIO GENERADO	42,496,502	0
BIENES INMUEBLES, INFRAESTRUCTURA Y CONSTRUCCIONES EN PROCESO	0	30,687,061	RESULTADOS DE EJERCICIO (AHORRO/ DESAHORRO)	0	0
BIENES MUEBLES	0	11,809,442	RESULTADOS DE EJERCICIOS ANTERIORES	42,496,502	0
ACTIVOS INTANGIBLES	0	0	RESULTADOS DEL EJERCICIO (AHORRO/DESAHORRO)	9,728,567	0
			TOTALES	54,550,838	0

SECRETARÍA DE FINANZA

L.C.P. VERONICA ESTHER JIMENEZ OCHOA

RECTOR

DR. EDUARDO CARLOS BAUTISTA MARTINEZ



Informe de Cuenta Publica 2018
Estado de flujo de efectivo del 1ro de enero al 31 de marzo del 2019
(Pesos)

Ente Publico: 403 - UNIVERSIDAD AUTÓNOMA "BENITO JUÁREZ" DE OAXACA

CUENTA	DESCRIPCION	SALDO INICIAL	CONCEPTO	DEBE	HABER	SALDO FINAL
SALDO INICIAL EN						
1.1.1	EFFECTIVO Y EQUIVALENTES	<u>0</u>				
MAS			INGRESOS			
4.2.2			TRANSFERENCIAS, ASIGNACIONES, SUBSIDIOS Y OTRAS AYUDAS	<u>321,940,033</u>		
MENOS			EGRESOS			
5.2.1			TRANSFERENCIAS INTERNAS Y ASIGNACIONES AL SECTOR PÚBLICO	<u>314,496,867</u>		
MENOS			ACTIVOS			
1.1.2			DERECHOS A RECIBIR EFECTIVO O EQUIVALENTES	0		
1.2.3			BIENES INMUEBLES, INFRAESTRUCTURA Y CONSTRUCCIONES EN PROCESO	0		
1.2.4			BIENES MUEBLES	0		
1.2.5			ACTIVOS INTANGIBLES	0		
SUMAN LOS ACTIVOS				<u>0</u>		
MAS			PASIVOS			
2.1.1			CUENTAS POR PAGAR A CORTO PLAZO		<u>0</u>	
MAS			HACIENDA PUBLICA/PATRIMONIO			
3.2.1			RESULTADOS DE EJERCICIO (AHORRO/ DESAHORRO)		0	
3.2.2			RESULTADOS DE EJERCICIOS ANTERIORES		0	
SUMA HACIENDA PUBLICA/PATRIMONIO					<u>0</u>	
IGUAL A					<u><u>7,443,166</u></u>	
SALDO FINAL EN						
1.1.1	EFFECTIVO Y EQUIVALENTES					<u><u>7,443,166</u></u>

SECRETARIA DE FINANZAS


L.C.P. VERONICA ESTHER JIMENEZ OCHOA

RECTOR


DR. EDUARDO CARLOS BAUTISTA MARTINEZ



RECTORÍA
2016-2020

DESCRIPCION	SALDO INICIAL	PERIODO		SALDO FINAL	FLUJO
		CARGOS	ABONOS		
ACTIVO					
ACTIVO CIRCULANTE	3,434,875	325,466,967	315,698,032	13,203,810	9,768,935
EFECTIVO Y EQUIVALENTES	---	319,912,764	312,469,598	7,443,166	7,443,166
DERECHOS A RECIBIR EFECTIVO O EQUIVALENTES	3,434,875	---	---	3,434,875	---
ACTIVO NO CIRCULANTE	204,435,343	---	---	204,435,343	---
BIENES INMUEBLES, INFRAESTRUCTURA Y CONSTRUCCIONES EN PROCESO	152,106,327	---	---	152,106,327	---
BIENES MUEBLES	50,733,882	---	---	50,733,882	---
ACTIVOS INTANGIBLES	1,595,135	---	---	1,595,135	---
TOTAL ACTIVO	207,870,218	325,466,967	315,698,032	217,639,154	9,768,935


SECRETARÍA DE FINANZA

L.C.P. VERONICA ESTHER JIMENEZ OCHOA


RECTOR

DR. EDUARDO CARLOS BAUTISTA MARTINEZ



DENOMINACIÓN DE LAS DEUDAS		MONEDA DE CONTRATACIÓN	INSTITUCION O PAÍS ACREEDOR	SALDO INICIAL DEL PERIODO	SALDO FINAL DEL PERIODO
DEUDA PÚBLICA					
Corto Plazo					
Deuda Interna					
	Instituciones de Crédito	PESOS	MEXICO	0	0
	Títulos y Valores			0	0
	Arrendamientos Financieros			0	0
Deuda Externa					
	Organismos Financieros Internacionales			0	0
	Deuda Bilateral			0	0
	Títulos y Valores			0	0
	Arrendamientos Financieros			0	0
	Subtotal a Corto Plazo			0	0
Largo Plazo					
Deuda Interna					
	Instituciones de Crédito	PESOS	MEXICO	0	0
	Títulos y Valores			0	0
	Arrendamientos Financieros			0	0
Deuda Externa					
	Organismos Financieros Internacionales			0	0
	Deuda Bilateral			0	0
	Títulos y Valores			0	0
	Arrendamientos Financieros			0	0
	Subtotal a Largo Plazo			0	0
OTROS PASIVOS					
	OTROS	PESOS	MEXICO	0	0
	SUBTOTAL OTROS PASIVOS			0	0
	TOTAL DEUDA Y OTROS PASIVOS			0	0



GOBIERNO DEL ESTADO
DE OAXACA



UNIVERSIDAD AUTÓNOMA "BENITO JUÁREZ" DE OAXACA

Informes sobre Pasivos Contingentes

NO APLICA



GOBIERNO DEL ESTADO
DE OAXACA



UR:403 - UNIVERSIDAD AUTÓNOMA “BÉNITO JUÁREZ “DE OAXACA

**NOTAS EXPLICATIVAS A LOS ESTADOS FINANCIEROS
(CIFRAS EN PESOS)**

NOTAS DE DESGLOSE

**Integración de los principales renglones de los Estados Financieros.
Notas al Estado de Situación Financiera.**

Nota 1.- Efectivo y Equivalentes.

El efectivo está constituido por moneda de curso legal y se encuentra a su valor nominal proveniente de los distintos ingresos que percibe la Universidad.
El saldo de esta cuenta al 31 de marzo de 2019, se integra de la siguiente forma:

CONCEPTO	2019	2018
BANAMEX cta. 70136962149	\$ 7,273,166	0
BANAMEX cta. 70135408369	170,000	0
TOTAL	\$ 7,443,166	\$ 0

Nota 2.-Derechos a Recibir Efectivos y Equivalentes, y Bienes o Servicios a Recibir.

Concentrar los derechos a favor de la Universidad originados en el desarrollo de las actividades, de las cuales se espera recibir una contraprestación representada en recursos, bienes o servicios, en un plazo menor o igual a doce meses y que son generados por Gastos a Comprobar, Deudores Diversos y Anticipo a Proveedores, así como cualquier adeudo de naturaleza análoga.



GOBIERNO DEL ESTADO
DE OAXACA

Oaxaca
JUNTOS CONSTRUIMOS EL CAMBIO



Efectivo o Equivalente a Recibir.

El saldo de esta cuenta se integra de la siguiente manera:

CONCEPTO	2019	2018
Deudores diversos por cobrar	\$ 5,760,644	\$ 3,434,875

Nota 3.- Bienes Inmuebles, Infraestructura y Construcciones en Proceso.

Las inversiones en inmuebles representan con el transcurso del tiempo, un gasto por aquellas cantidades que no son susceptibles de recuperación. Tanto estos activos como los intangibles tienen como objetivo generar beneficios económicos o sociales. Los saldos de esta cuenta se integran de la siguiente manera:

CONCEPTO	2019	2018
*Edificación no habitacional en proceso.	\$ 39,046,125	\$ 21,314,708
*Construcción de obras para el abastecimiento de Agua, Petróleo, gas, electricidad y telecomunicación.	1, 067,126	1, 067,126
*Otras construcciones de ingeniería civil u obra pesada en proceso.	87,885,939	83,264,828
*Instalaciones y equipamiento en construcciones en proceso.	14, 394,270	14, 394,270
*Otras construcciones de ingeniería civil u obra pesada en Proceso.	250,000	250,000
*Instalaciones y equipamiento en construcción en proceso	328,641	328,641
*Otros bienes inmuebles.	799,693	799,693
*Trabajos de acabados en edificaciones y otros Trabajos especializados.	8,334,533	
TOTAL	\$ 152,106,327	\$ 121,419,266



GOBIERNO DEL ESTADO
DE OAXACA

Nota 4.- Bienes Muebles

Representa el monto de los bienes muebles requeridos para el desempeño de las actividades propias de la Universidad, sin el propósito de venta, inversiones, valores y derechos cuya realización o disponibilidad se considera en un plazo mayor a doce meses.

Su valuación es en base al costo histórico, y en su apego a los lineamientos establecidos por el CONAC, los saldos de estas cuentas se integran de la siguiente forma:

CONCEPTO	2019	2018
*Muebles de oficina y estantería	\$ 819,516	\$ 819,516
*Equipo de cómputo y de tecnologías de la información	3,693,734	3,693,734
*Otros Mobiliarios y Equipo de Administración	1,809,442	
*Equipos y aparatos audiovisuales	50,000	50,000
*Cámaras fotográficas y de video	45,000	45,000
*Otro mobiliario y equipo educacional y recreativo	23,692,362	23,692,362
*Equipo médico y de laboratorio	2,416,022	2,416,022
*Sistema de aire acondicionado, calefacción y refrigeración industrial y comercial.	515,342	515,342
*Herramientas y maquinas.	109,868	109,868
*Otros Equipos.	7,534,896	7,534,896
*Bienes artísticos, culturales y científicos.	47,700	47,700
*Equipo de Generación Eléctrica, Aparatos y Accesorios Eléctricos.	10,000,000	
TOTAL	\$ 50,733,882	\$ 38,924,440

Nota 5.- Activos Intangibles

Los saldos de esta cuenta representan el monto de derechos por el uso de activos de propiedad industrial, comercial, intelectual y otros, los cuales se integran de la siguiente manera:



GOBIERNO DEL ESTADO
DE OAXACA

Oaxaca
JUNTOS CONSTRUIMOS EL CAMBIO



CONCEPTO	2019	2018
*Software	\$ 1,332,635	\$ 1,332,635
*Licencia informáticas e intelectuales	262,500	262,500
TOTAL	\$ 1,595,135	\$ 1,595,135

Nota 6.- Cuentas por Pagar a Corto Plazo

Son los compromisos adquiridos con los proveedores y obligaciones a cargo de la Universidad por las adquisiciones de materiales e insumos, así como por la contratación de servicios para la operación de la misma; atendiendo en este caso los compromisos de pagos establecidos en los contratos de compra-venta o prestación de servicios, así como la provisión de los Impuestos Sobre la Renta y obligaciones consolidadas que se conforman por los importes retenidos al personal directivo, administrativo y docente por las remuneraciones de un trabajo personal subordinado previsto en el Título IV, Capítulo I.

El saldo de este rubro al 31 de marzo de 2019, se integra de la siguiente forma:

CONCEPTO	2019	2018
*Contratista por obras en bienes de dominio Público Por pagar a corto plazo.	\$ 2,725,229	\$ 2,725,229
*Transferencias internas y asignaciones al Sector Público.	4,831,515	2,505,746
*Retenciones de impuestos por pagar a corto plazo.	4,383	4,383
*Otras cuentas por pagar a corto plazo.	895,517	895,517
TOTAL	\$ 8,456,644	\$ 6,130,875

Nota 7.- Notas al Estado de Variaciones en la Hacienda.

Patrimonio.

El importe del patrimonio de la Universidad, se integra por las aportaciones en efectivo y en especie, otorgados por diversas dependencias. El saldo del patrimonio se determina disminuyendo a los ingresos por subsidios para operación e inversión y a los gastos de operación, así como el traspaso de los inmuebles provenientes de los proyectos patrocinados.



GOBIERNO DEL ESTADO
DE OAXACA

Oaxaca
JUNTOS CONSTRUIMOS EL CAMBIO



Al 31 de marzo de 2019 el rubro de Hacienda Pública/Patrimonio se encuentra conformado por Hacienda Pública/Patrimonio Contribuido y Hacienda Pública /Patrimonio Generado

Hacienda Pública/Patrimonio Contribuido.

Representa las aportaciones con fines permanentes del sector privado, público y externo que incrementan la Hacienda Pública/Patrimonio de la Universidad, así como los eventos identificables y cuantificables que le afecten, de acuerdo a los lineamientos que emite la CONAC.

Hacienda Pública/Patrimonio Generado.

Representa la acumulación de resultados de la gestión de ejercicios anteriores, incluyendo las aplicadas a reservas, resultados del ejercicio en operación y los eventos identificables y cuantificables que le afectan, y que se integran de la siguiente forma:

CONCEPTO	2019	2018
*Resultados de ejercicios anteriores	\$ 201,739,343	\$ 159,242,841
*Resultado del ejercicio (ahorro/desahorro)	7,443,166	0
TOTAL	\$ 209,182,509	\$ 159,242,841

NOTAS AL ESTADO DE ACTIVIDADES

Nota 8 .-Subsidios y Subvenciones.

Este rubro representa el monto de los subsidios devengados recaudados que fueron autorizados a la Universidad durante el ejercicio de 2019.

Los ingresos efectivamente cobrados y por cobrar durante el primer trimestre de 2019 se integra de la siguiente manera:

CONCEPTO	2019	2018
Participaciones, aportaciones Transferencias, asignaciones, subsidios y otras ayudas.	\$ 321,940,034	\$ 312,211,467

Debido a que la Universidad es una Institución de Educación Media Superior y Superior, las operaciones que se realiza están sujetas al modelo de la Contabilidad de



GOBIERNO DEL ESTADO
DE OAXACA

Fondos establecidos por la Secretaría de Educación Pública. Los Fondos de Programas y Proyectos Específicos son constituidos por subsidios que otorgan a la Universidad el Gobierno del Estado, la Secretaría de Educación Pública y otras entidades Públicas y Privadas, con objeto de llevar a cabo sus fines específicos; los cuales se depositan en cuentas bancarias, inversiones temporales.

Los gastos se registran conforme se van realizando los programas de conformidad con lo establecido en cada convenio.

Nota 9.-Desahorro del Ejercicio.

El análisis al primer trimestre del ejercicio 2019 y en comparativo con el ejercicio 2018, los recursos ejercidos por la Administración Central es el siguiente:

CONCEPTO	2019	2018
* Transferencia internas y asignaciones al Sector Público	\$ 321,940,034	\$ 312,211,467
*Asignaciones al Sector Público	\$ 314,496,868	\$ 312,211,467
Ahorro del Ejercicio	\$ 7,443,166	\$ 0

NOTAS DE MEMORIA

De conformidad con los postulados contables las cuentas de orden se utilizan para registrar movimientos de valores que no afecten o modifiquen el Estado de Posición Financiera y sus fines son de recordatorio contable, de control y en general sobre aspectos administrativos, o bien, para consignar sus derechos o responsabilidades contingentes que puedan o no presentarse en el futuro.

NOTAS DE GESTION ADMINISTRATIVA.

1.- Introducción.

Los Estado Financieros de los entes Públicos, proveen de información financiera a los principales usuarios de la misma, al congreso y a los ciudadanos.

El presente documento es la revelación de los aspectos económicos-financieros más relevantes, que influyeron en las decisiones del período, y que lo deberán ser considerados en la elaboración de los Estados Financieros para una mayor comprensión de los mismos y sus particularidades.



GOBIERNO DEL ESTADO
DE OAXACA



De esta manera, se informa y explica la respuesta de la universidad a las condiciones relacionadas con la información financiera de cada período de gestión; además de exponer aquellas políticas que podrían afectar la toma de decisiones en períodos posteriores.

2.- Autorización, Historia y Objeto.

La Universidad Autónoma “Benito Juárez “ de Oaxaca (UABJO) fue creada en enero 1955 por Decreto de la XLII Legislatura Constitucional del Estado Libre y Soberano de Oaxaca, Como Organismo Descentralizado de Estado, con personalidad jurídica y patrimonio propios. Su objetivo es la docencia a nivel medio superior y superior para formar profesionistas, docentes universitarios, investigadores y técnicos. La investigación orientada al beneficio integral de la comunidad y a la extensión y difusión de la cultura universitaria con el elevado propósito de servicio social. Actualmente la Universidad cuenta con 30 unidades Educativas de nivel superior, medio superior y Centro de Enseñanza. Las Unidades Educativas están ubicadas en la ciudades de Oaxaca de Juárez , Tehuantepec y Huajuapán de León.

Para la consecución de su objeto, la Universidad obtiene los recursos económicos previstos en su presupuesto de ingresos a través de diversas fuentes de financiamiento que conforme a su origen son los siguientes:

- a. Ingresos Federales y Estatales. conformados principalmente por los subsidios que percibe por parte de la Federación y del Estado, y que son los destinados para la operación normal de la misma.
- b. Ingresos extraordinarios. Son los ingresos que percibe la Universidad con restricciones en los términos de los convenios celebrados principalmente con la Secretaría de Educación Pública.
- c. Ingresos Propios. Estos Ingresos corresponden principalmente a las cuotas por recuperación, colegiaturas, inscripciones, derechos y aprovechamientos, que recauda la Universidad y sus unidades de servicio.



GOBIERNO DEL ESTADO
DE OAXACA



3.- Base para la preparación de los Estados Financieros.

Resumen de las principales políticas contables.

Los Estados Financieros adjuntos fueron preparados de conformidad con los Postulados Básicos de Contabilidad Gubernamental y las Normas Generales y Específicas de Información Financiera Gubernamental para el Sector Paraestatal emitidas por la Unidad de Contabilidad Gubernamental e Informes sobre la Gestión Pública de la Secretaría de Hacienda y Crédito Público (SHCP).

A continuación se describen las principales políticas y procedimientos contables seguidos en la formulación de los Estados Financieros:

2.1 Efectos de la Inflación. De acuerdo con la NEIFGSP-007 “Normas de Información Financiera para el reconocimiento de los efectos de la inflación” vigente para 2018 la UABJO no reconoce los efectos de la inflación a través de la reexpresión al determinar que existe un entorno económico no inflacionario.

Se considera como entorno económico inflacionario, cuando los niveles de inflación provocan que la moneda se deprecie de manera importante en su poder adquisitivo y puede dejarse de considerar como referente para liquidar transacciones económicas ocurridas en el pasado, además del impacto en el corto plazo en los indicadores económicos como son el tipo de cambio, tasas de interés, salarios o precios; es decir, cuando la inflación acumulada de los tres ejercicios anuales anteriores es igual o superior que el 26%.

Los índices que se utilizaron para efectos de determinar un entorno económico no inflacionario fueron los siguientes:

31 de diciembre	INPC	Inflación
2015	118.532	2.13%
2016	122.515	3.36%
2017	130.813	6.77%
2018	137.132	4.83%

2.2 Efectivo y Fondos Patrimoniales. Consiste principalmente en depósitos bancarios en cuentas de cheques e inversiones en valores a corto plazo, de gran liquidez, fácilmente convertibles en efectivo y sujetos a riesgos poco significativo de cambios de valor. El efectivo se presenta en su valor nominal y los equivalentes a su valor razonable, las fluctuaciones en su valor, en los casos de fondos específicos, se reconocen en una cuenta de pasivo

2.3 Subsidios. La Universidad recibe anualmente del Gobierno Federal un subsidio para su operación, el cual se ministra por asignaciones de la Secretaría de Hacienda y



GOBIERNO DEL ESTADO
DE OAXACA

Crédito Público, estos subsidios se registran cuando son asignados y aprobados por dicha autoridad.

El 1° de enero de 2009 entro en vigor la Ley General de Contabilidad Gubernamental que en su artículo 1, establece la aplicación obligatoria entre otros, de los organismos autónomos, como es el caso de la Universidad, por lo cual a partir del ejercicio de 2011, los subsidios se presentan el estado de resultados, en estricto apego a la NEIFGSP-003 "Norma para el registro contable de los subsidios y transferencias corrientes y las aportaciones de capital en el sector paraestatal" no obstante que estos son utilizados para hacer frente a los gastos propios y operativos de la Universidad.

2.4 Aportaciones para Proyectos Patrocinados.- Son subsidios que el Gobierno del Estado, la Secretaría de Educación Pública y otras Entidades Privadas otorgan a la Universidad para llevar a cabo fines específicos. Los ingresos se registran cuando se realizan y los gastos conformen se devengan los programas de conformidad con lo establecido en cada convenio.

2.5 Donativos Recibidos.- Los donativos en efectivo se registran como ingresos en el momento en que son cobrados. Los donativos en especie se registran en el patrimonio de acuerdo con el valor que muestra la documentación que ampara la donación y en el caso de que no se tenga el valor del bien, este se registra a su valor estimado de mercado.

AUTORIZACION DE LA EMISIÓN DE LOS ESTADOS FINANCIEROS

Estos Estados Financieros fueron autorizados para su emisión el día 15 de abril de 2019 por el Dr. Eduardo Carlos Bautista Martínez, Rector de la Universidad y por la C.P. Verónica Esther Jiménez Ochoa, Secretaria de Finanzas. Quien bajo protesta de decir verdad declaramos que los estados financieros y sus notas son razonablemente correctos y responsabilidad del emisor.

DR. EDUARDO CARLOS BAUTISTA MARTINEZ
Rector

C.P. VERONICA ESTHER JIMENEZ OCHOA
Secretaria de Finanzas

2018-2020
RECTORIA





GOBIERNO DEL ESTADO
DE OAXACA

Oaxaca
JUNTOS CONSTRUIMOS EL CAMBIO



UNIVERSIDAD AUTONOMA BENITO JUAREZ DE OAXACA
ESTADO ANALITICO DE INGRESOS PRESUPUESTARIOS
DEL 1 DE ENERO AL 31 DE MARZO DE 2019

Rubro de Ingresos	Estimado	Ampliaciones y Reducciones	Modificado	Devengado	Recaudado	Diferencia
	(1)	(2)	(3=1+2)	(4)	(5)	(6=3-4)
Impuestos						
Contribuciones de Mejoras						
Derechos						
Productos						
Corriente						
Capital						
Aprovechamientos						
Corriente						
Capital						
Ingresos por Ventas de Bienes y Servicios						
Contribuciones no Comprendidas en las Fracciones de la Ley de Ingresos Causados en Ejercicios Fiscales Anteriores Pendientes de Liquidación o Pago						
Participaciones y Aportaciones						
Transferencias, Asignaciones, Subsidios y Otras Ayudas	300,481,088	14,015,779	314,496,867	314,496,867		0
Otros Ingresos						0
TOTAL				314,496,867		0
				Ingresos excedentes		0

Estado Analítico de Ingresos Por Fuente de Financiamiento	Estimado	Ampliaciones y Reducciones	Modificado	Devengado	Recaudado	Diferencia
	(1)	(2)	(3=1+2)	(4)	(5)	(6=3-4)
Ingresos del Gobierno	300,481,088	14,015,779	314,496,867	314,496,867		0
Impuestos						
Contribuciones de Mejoras						
Derechos						
Productos						
Corriente						
Capital						
Aprovechamientos						
Corriente						
Capital						
Contribuciones no Comprendidas en las Fracciones de la Ley de Ingresos Causados en Ejercicios Fiscales Anteriores Pendientes de Liquidación o Pago						
Participaciones y Aportaciones						
Transferencias, Asignaciones, Subsidios y Otras Ayudas	300,481,088	14,015,779	314,496,867	314,496,867		0
Otros Ingresos						
Ingresos de Organismos y Empresas						
Cuotas y Aportaciones de Seguridad Social						
Ingresos por Ventas de Bienes y Servicios						
Transferencias, Asignaciones, Subsidios y Otras Ayudas						
Ingresos derivados de financiamiento						
Ingresos derivados de financiamiento						
TOTAL	300,481,088	14,015,779	314,496,867	314,496,867		0
				Ingresos excedentes		

"Primer Informe Trimestral Enero-Marzo del Ejercicio 2019"

CUENTA PUBLICA 2019

ESTADO ANALITICO DEL EJERCICIO DEL PRESUPUESTO DE EGRESOS

CLASIFICACION POR OBJETO DEL GASTO (CAPITULO-CONCEPTO)

PRIMER INFORME TRIMESTRAL ENERO-MARZO



Cve	Concepto	Aprobado 1	Ampliaciones / Reducciones 2	Modificado 3 = (1+2)	Devengado 4	Pagado 5	Subejercicio 6 = (3-4)
403	UNIVERSIDAD AUTÓNOMA "BENITO JUÁREZ" DE OAXACA						
4	TRANSFERENCIAS, ASIGNACIONES, SUBSIDIOS Y OTRAS AYUDAS	300,481,088.42	14,015,778.98	314,496,867.40	314,496,867.40	312,171,098.31	0.00
1	TRANSFERENCIAS INTERNAS Y ASIGNACIONES AL SECTOR PÚBLICO	300,481,088.42	14,015,778.98	314,496,867.40	314,496,867.40	312,171,098.31	0.00
	TOTAL DEPENDENCIA / ENTIDAD	300,481,088.42	14,015,778.98	314,496,867.40	314,496,867.40	312,171,098.31	0.00

CUENTA PUBLICA 2019

ESTADO ANALITICO DEL EJERCICIO DEL PRESUPUESTO DE EGRESOS

CLASIFICACION ECONOMICA (POR TIPO DE GASTO)

PRIMER INFORME TRIMESTRAL ENERO-MARZO



Cve	Concepto	Aprobado 1	Ampliaciones / Reducciones 2	Modificado 3 = (1+2)	Devengado 4	Pagado 5	Subejercicio 6 = (3-4)
403	UNIVERSIDAD AUTÓNOMA "BENITO JUÁREZ" DE OAXACA						
1	GASTO CORRIENTE	300,481,088.42	14,015,778.98	314,496,867.40	314,496,867.40	312,171,098.31	0.00
	TOTAL DEPENDENCIA / ENTIDAD:	300,481,088.42	14,015,778.98	314,496,867.40	314,496,867.40	312,171,098.31	0.00

CUENTA PUBLICA 2019
 ESTADO ANALITICO DEL EJERCICIO DEL PRESUPUESTO DE EGRESOS
 CLASIFICACION ADMINISTRATIVA
 PRIMER INFORME TRIMESTRAL ENERO-MARZO



Cve	Concepto	Aprobado 1	Ampliaciones / Reducciones 2	Modificado 3 = (1+2)	Devengado 4	Pagado Transferido 5	Subejercicio 6 = (3-4)
4	ÓRGANOS AUTÓNOMOS	300,481,088.42	14,015,778.98	314,496,867.40	314,496,867.40	312,171,098.31	0.00
03	UNIVERSIDAD AUTÓNOMA "BENITO JUÁREZ" DE OAXACA	300,481,088.42	14,015,778.98	314,496,867.40	314,496,867.40	312,171,098.31	0.00
TOTAL DEL GASTO:		300,481,088.42	14,015,778.98	314,496,867.40	314,496,867.40	312,171,098.31	0.00

CUENTA PUBLICA 2019

ESTADO ANALITICO DEL EJERCICIO DEL PRESUPUESTO DE EGRESOS

CLASIFICACION FUNCIONAL (FINALIDAD Y FUNCION)

PRIMER INFORME TRIMESTRAL ENERO-MARZO



Cve	Concepto	Aprobado 1	Ampliaciones / Reducciones 2	Modificado 3 = (1+2)	Devengado 4	Pagado 5	Subejercicio 6 = (3-4)
403	UNIVERSIDAD AUTÓNOMA "BENITO JUÁREZ" DE OAXACA						
2	DESARROLLO SOCIAL	300,481,088.42	14,015,778.98	314,496,867.40	314,496,867.40	312,171,088.31	0.00
5	EDUCACIÓN	300,481,088.42	14,015,778.98	314,496,867.40	314,496,867.40	312,171,088.31	0.00
	TOTAL DEPENDENCIA / ENTIDAD	300,481,088.42	14,015,778.98	314,496,867.40	314,496,867.40	312,171,088.31	0.00



GOBIERNO DEL ESTADO
DE OAXACA



UNIVERSIDAD AUTONOMA BENITO JUAREZ DE OAXACA
ENDEUDAMIENTO NETO
DEL 01 DE ENERO AL 31 DE MARZO DE 2019
(Pesos)

Identificación de Crédito o Instrumento	Contratación/Colocación	Amortización	Endeudamiento Neto
	A	B	C = A - B
Creditos Bancarios			
			0
			0
			0
			0
			0
			0
			0
			0
			0
			0
Total Créditos Bancarios	0	0	0
Otros Instrumentos de Deuda			
			0
			0
			0
			0
			0
			0
			0
			0
			0
Total Otros Instrumentos de Deuda	0	0	0
TOTAL	0	0	0

NO APLICA



GOBIERNO DEL ESTADO
DE OAXACA



UNIVERSIDAD AUTONOMA BENITO JUAREZ DE OAXACA
INTERESES DE LA DEUDA
DEL 01 DE ENERO AL 31 DE MARZO DE 2019
(Pesos)

Identificación de Crédito o Instrumento	Devengado	Pagado
Créditos Bancarios		
Total de intereses de Créditos Bancarios	0	0
Otros Instrumentos de Deuda		
Total de intereses de Otros Instrumentos de Deuda	0	0
TOTAL	0	0

NO APLICA



GOBIERNO DEL ESTADO
DE OAXACA



UNIVERSIDAD AUTONOMA BENITO JUAREZ DE OAXACA
INDICADORES DE POSTURA FISCAL
DEL 01 DE ENERO AL 31 DE MARZO DE 2019
(Pesos)

Concepto	Estimado	Devengado	Pagado ³
I. Ingresos Presupuestarios (I=1+2)	0	0	0
1. Ingresos del Gobierno de la Entidad Federativa ¹			
2. Ingresos del Sector Paraestatal ¹			
II. Egresos Presupuestarios (II=3+4)	0	0	0
3. Egresos del Gobierno de la Entidad Federativa ²			
4. Egresos del Sector Paraestatal ²			
III. Balance Presupuestario (Superávit o Déficit) (III = I - II)	0	0	0

Concepto	Estimado	Devengado	Pagado ³
III. Balance presupuestario (Superávit o Déficit)	0	0	0
IV. Intereses, Comisiones y Gastos de la Deuda			
V. Balance Primario (Superávit o Déficit) (V= III - IV)	0	0	0

Concepto	Estimado	Devengado	Pagado ³
A. Financiamiento			
B. Amortización de la deuda			
C. Endeudamiento ó desendeudamiento (C = A - B)	0	0	0

1. Los Ingresos que se presentan son los ingresos presupuestarios totales sin incluir los ingresos por financiamientos. Los Ingresos del Gobierno de la Entidad Federativa corresponden a los del Poder Ejecutivo, Legislativo Judicial y Autónomos
2. Los egresos que se presentan son los egresos presupuestarios totales sin incluir los egresos por amortización. Los egresos del Gobierno de la Entidad Federativa corresponden a los del Poder Ejecutivo, Legislativo, Judicial y Órganos Autónomos
3. Para Ingresos se reportan los ingresos recaudados; para egresos se reportan los egresos pagados

CUENTA PUBLICA 2019.

ESTADO ANALITICO DEL EJERCICIO DEL PRESUPUESTO DE EGRESOS

RESUMEN POR PROGRAMA PRESUPUESTARIO

PRIMER INFORME TRIMESTRAL ENERO-MARZO



Concepto	Aprobado 1	Ampliaciones / Reducciones 2	Modificado 3 = (1+2)	Devengado 4	Pagado 5	Subejercicio 6 = (3-4)
4 ÓRGANOS AUTÓNOMOS	300,481,088.42	14,015,778.98	314,496,867.40	314,496,867.40	312,171,098.31	0.00
03 UNIVERSIDAD AUTÓNOMA "BENITO JUÁREZ" DE OAXACA	300,481,088.42	14,015,778.98	314,496,867.40	314,496,867.40	312,171,098.31	0.00
1 PROGRAMAS	300,481,088.42	14,015,778.98	314,496,867.40	314,496,867.40	312,171,098.31	0.00
2 DESEMPEÑO DE LAS FUNCIONES	300,481,088.42	14,015,778.98	314,496,867.40	314,496,867.40	312,171,098.31	0.00
TOTAL GENERAL	300,481,088.42	14,015,778.98	314,496,867.40	314,496,867.40	312,171,098.31	0.00

**REPORTE DE AVANCE DE GESTIÓN
UR 403 - UNIVERSIDAD AUTÓNOMA "BENITO JUÁREZ" DE OAXACA
PRIMER TRIMESTRE 2019**



Gobierno del Estado

OBJETIVO INSTITUCIONAL: LA DOCENCIA DE NIVEL MEDIO SUPERIOR Y SUPERIOR PARA FORMAR PROFESIONISTAS, DOCENTES UNIVERSITARIOS, INVESTIGADORES Y TÉCNICOS, LA INVESTIGACIÓN ORIENTADA AL BENEFICIO INTEGRAL DE LA COMUNIDAD Y LA EXTENSIÓN Y LA DIFUSIÓN DE LA CULTURA UNIVERSITARIA CON ELEVADO PROPÓSITO DE SERVICIO SOCIAL

ALINEACIÓN PED:

EJE: 01-OAXACA INCLUYENTE CON EL DESARROLLO SOCIAL

TEMA: 01-EDUCACIÓN

OBJETIVO: 10-AMPLIAR LA MATRÍCULA DE EDUCACIÓN SUPERIOR PROMOVRIENDO LA FORMACIÓN DE CAPITAL HUMANO DE ALTO NIVEL CON UNA EDUCACIÓN SUPERIOR DE CALIDAD Y PERTINENCIA PARA EL ESTADO.

ESTRATEGIA: 01-OPERAR DE MANERA CONJUNTA ENTRE LAS IES Y LOS SUBSISTEMAS DE EDUCACIÓN MEDIA SUPERIOR UN MODELO PARA QUE LAS Y LOS EGRESADOS DEL BACHILLERATO CONTINÚEN LA EDUCACIÓN SUPERIOR.

LÍNEAS DE ACCIÓN: 01-IMPULSAR EL SISTEMA DE INFORMACIÓN Y ORIENTACIÓN EDUCATIVA PARA QUE LAS Y LOS EGRESADOS DE LA EDUCACIÓN MEDIA SUPERIOR REALICEN DE MANERA ACERTADA SU ELECCIÓN PROFESIONAL.

UE: 001-UNIVERSIDAD AUTÓNOMA "BENITO JUÁREZ" DE OAXACA

MATRIZ DE INDICADORES PARA RESULTADOS:

FIN: AMPLIAR LA MATRÍCULA DE EDUCACIÓN SUPERIOR PROMOVRIENDO LA FORMACIÓN DE CAPITAL HUMANO DE ALTO NIVEL CON UNA EDUCACIÓN SUPERIOR DE CALIDAD Y PERTINENCIA PARA EL ESTADO.

PROPÓSITO: EGRESADOS DE EDUCACIÓN MEDIA SUPERIOR Y DE LICENCIATURA CON SUFICIENTES POSIBILIDADES DE INGRESO, ATENCIÓN Y TERMINACIÓN DE ESTUDIOS

COMPONENTE: 299-FORMACIÓN INTEGRAL A NIVEL SUPERIOR Y POSGRADO OTORGADO

ACTIVIDAD: 182-IMPARTIR HORA CLASE

ESTRUCTURA PROGRAMÁTICA PRESUPUESTAL							
PROGRAMA		SUBPROGRAMA		PROYECTO		OBRA/ACTIVIDAD	
139-FORMACIÓN PROFESIONAL Y POSGRADO		01-OTORGAMIENTO DE FORMACIÓN INTEGRAL A NIVEL SUPERIOR Y POSGRADO		000--		001-IMPARTIR CLASES EN EDUCACIÓN SUPERIOR	
PRESUPUESTO ANUAL							
Aprobado	Ampliación	Reducción	Modificado	EJERCIDO T1	EJERCIDO T2	EJERCIDO T3	EJERCIDO T4
789,481,036.48	8,788,812.00	8,788,812.00	789,481,036.48	229,069,607.40	3,673,373.33	0.00	0.00
TOTAL EJERCIDO AL TRIMESTRE VIGENTE						0.00	
PRESUPUESTO TRIMESTRAL DE LA ACTIVIDAD							
Aprobado		Modificado		Comprometido		Ejercido	
229,069,607.40		229,069,607.40		229,123,750.06		229,069,607.40	
						% de Ejercido Vs. Modificado	
						100.00	
DATOS DEL INDICADOR							
Nombre : PORCENTAJE DE HORAS CLASE IMPARTIDAS				Número de indicador : 168			
Definición : MIDE EL PORCENTAJE DE HORAS CLASE IMPARTIDAS CON RESPECTO A LAS HORAS CLASE PROGRAMADAS							
Método de Cálculo : (NÚMERO DE HORAS CLASE IMPARTIDAS/ NÚMERO DE HORAS CLASE PROGRAMADAS)*100							
Tipo	Dimensión	Frecuencia de Medición	Forma de cálculo del indicador	Tipo de Valor	Sentido Esperado		
GESTIÓN	EFICACIA	TRIMESTRAL	PORCENTAJE	FLUJO	ASCENDENTE		
MEDIOS DE VERIFICACIÓN / FUENTE INFORMACIÓN				SUPUESTO			
Nómina que emite la Dirección Administrativa de la UABJO				LA SITUACIÓN POLÍTICA DE LA UNIVERSIDAD SE MANTIENE ESTABLE			
DATOS DE LA META							
Definición de la variable Meta: 1 - NUMERO DE HORAS CLASE IMPARTIDAS							
Unidad de medida: 25 - NÚMERO							
LÍNEA BASE DEL INDICADOR				VALOR PROGRAMADO ANUAL			
AÑO	2017	VALOR	6,740.00	AÑO	2019	VALOR	1,144,584.00
AVANCE TRIMESTRAL							
METAS	1er.TRIMESTRE	2o.TRIMESTRE	3er.TRIMESTRE	4o.TRIMESTRE	CUMPLIMIENTO DE METAS		
PROGRAMADA	286,146.00	286,146.00	286,146.00	286,146.00	T1+T2+T3+T4	1,144,584.00	
PROGRAMACIÓN ACTUALIZADA	286,146.00				T1+T2+T3+T4	1,144,584.00	
ALCANZADA	286,146.00	0.00	0.00	0.00	T1+T2+T3+T4	286,146.00	
PORCENTAJE ALCANZADO TRIMESTRAL	100.00	0.00	0.00	0.00	PORCENTAJE ALCANZADO ANUAL	25.00	

PORCENTAJE DE CUMPLIMIENTO ALCANZADO EN EL TRIMESTRE: 25.00 %

JEFE ADMINISTRATIVO
L.C.P. VERONICA ESTHER JIMENEZ OCHOA
SECRETARIA DE FINANZA

TITULAR DE LA DEPENDENCIA/ENTIDAD
DR. EDUARDO CARLOS BAUTISTA MARTINEZ
RECTOR

**REPORTE DE AVANCE DE GESTIÓN
UR 403 - UNIVERSIDAD AUTÓNOMA "BENITO JUÁREZ" DE OAXACA
PRIMER TRIMESTRE 2019**



Gobierno del Estado

ALINEACIÓN PED:

EJE: 01-OAXACA INCLUYENTE CON EL DESARROLLO SOCIAL
TEMA: 01-EDUCACIÓN
OBJETIVO: 07-AMPLIAR LA COBERTURA DE UNA EDUCACIÓN MEDIA SUPERIOR, FAVORECIENDO LAS ZONAS DE MAYOR REZAGO EDUCATIVO Y CON ATENCIÓN A LA DIVERSIDAD CULTURAL.
ESTRATEGIA: 01-FLEXIBILIZAR LA OFERTA EDUCATIVA A TRAVÉS DE LA DIVERSIFICACIÓN DE LAS MODALIDADES EDUCATIVAS.
LÍNEAS DE ACCIÓN: 01-AMPLIAR LA OFERTA EDUCATIVA DE LAS MODALIDADES ESCOLARIZADA, NO ESCOLARIZADA Y MIXTA, SEGÚN LAS NECESIDADES DE LA POBLACIÓN.
UE: 001-UNIVERSIDAD AUTÓNOMA "BENITO JUÁREZ" DE OAXACA

MATRIZ DE INDICADORES PARA RESULTADOS:

FIN: AMPLIAR LA COBERTURA DE UNA EDUCACIÓN MEDIA SUPERIOR, FAVORECIENDO LAS ZONAS DE MAYOR REZAGO EDUCATIVO Y CON ATENCIÓN A LA DIVERSIDAD CULTURAL.
PROPÓSITO: LOS JÓVENES DE 15 A 19 AÑOS DE EDAD EN EL ESTADO DE OAXACA INGRESAN A LA EDUCACIÓN MEDIA SUPERIOR
COMPONENTE: 653-SERVICIOS EDUCATIVOS PARA LA COBERTURA PROPORCIONADOS
ACTIVIDAD: 393-IMPARTIR CLASE

ESTRUCTURA PROGRAMATICA PRESUPUESTAL								
PROGRAMA		SUBPROGRAMA		PROYECTO		OBRA/ACTIVIDAD		
200-AMPLIACIÓN DE LA COBERTURA DE LA EDUCACIÓN MEDIA SUPERIOR		04-PROPORCIONAR DE SERVICIOS EDUCATIVOS PARA LA COBERTURA		000--		001-IMPARTIR CLASES EN BACHILLERATO GENERAL EN CIENCIAS Y HUMANIDADES		
PRESUPUESTO ANUAL								
Aprobado	Ampliación	Reducción	Modificado	EJERCIDO T1	EJERCIDO T2	EJERCIDO T3	EJERCIDO T4	
249,601,221.52	0.00	0.00	249,601,221.52	72,946,961.27	3,458,481.67	0.00	0.00	
				TOTAL EJERCIDO AL TRIMESTRE VIGENTE				
				0.00				
PRESUPUESTO TRIMESTRAL DE LA ACTIVIDAD								
Aprobado		Modificado		Comprometido		Ejercido		
71,411,481.02		72,946,961.27		72,946,961.27		72,946,961.27		
						% de Ejercido Vs. Modificado		
						100.00		
DATOS DEL INDICADOR								
Nombre : PORCENTAJE DE HORAS CLASE IMPARTIDAS				Número de indicador : 168				
Definición : MIDE EL PORCENTAJE DE HORAS CLASE IMPARTIDAS CON RESPECTO A LAS HORAS CLASE PROGRAMADAS								
Método de Cálculo : (NÚMERO DE HORAS CLASE IMPARTIDAS/ NÚMERO DE HORAS CLASE PROGRAMADAS)*100								
Tipo	Dimensión		Frecuencia de Medición		Forma de cálculo del indicador		Tipo de Valor	
GESTIÓN	EFICACIA		TRIMESTRAL		PORCENTAJE		FLUJO	
MEDIOS DE VERIFICACIÓN / FUENTE INFORMACIÓN				SUPUESTO				
Nómina Secretaría de Finanzas UABJO				LA SITUACIÓN POLITICA DE LA UNIVERSIDAD SE MANTIENE ESTABLE				
DATOS DE LA META								
Definición de la variable Meta: 1 - NUMERO DE HORAS CLASE IMPARTIDAS								
Unidad de medida: 25 - NÚMERO								
LÍNEA BASE DEL INDICADOR				VALOR PROGRAMADO ANUAL				
AÑO	2017	VALOR	1,895,000.00	AÑO	2019	VALOR	510,096.00	
AVANCE TRIMESTRAL								
METAS	1er.TRIMESTRE		2o.TRIMESTRE		3er.TRIMESTRE		4o.TRIMESTRE	
PROGRAMADA	127,524.00		127,524.00		127,524.00		127,524.00	
PROGRAMACIÓN ACTUALIZADA	127,524.00							
ALCANZADA	127,524.00		0.00		0.00		0.00	
PORCENTAJE ALCANZADO TRIMESTRAL	100.00		0.00		0.00		0.00	
							CUMPLIMIENTO DE METAS	510,096.00
							T1+T2+T3+T4	510,096.00
							T1+T2+T3+T4	127,524.00
							PORCENTAJE ALCANZADO ANUAL	25.00

PORCENTAJE DE CUMPLIMIENTO ALCANZADO EN EL TRIMESTRE: 25.00 %

[Signature]

JEFE ADMINISTRATIVO
L.C.P. VERONICA ESTHER JIMENEZ OCHOA
SECRETARIA DE FINANZA

[Signature]

TITULAR DE LA DEPENDENCIA/ENTIDAD
DR. EDUARDO CARLOS BAUTISTA MARTINEZ
RECTOR





GOBIERNO DEL ESTADO
DE OAXACA

Oaxaca
JUNTOS CONSTRUIMOS EL CAMBIO



UNIVERSIDAD AUTONOMA BENITO JUAREZ DE OAXACA
PROGRAMAS Y PROYECTOS DE INVERSION

NO APLICA



GOBIERNO DEL ESTADO
DE OAXACA

Oaxaca
JUNTOS CONSTRUIMOS EL CAMBIO



UNIVERSIDAD AUTONOMA BENITO JUAREZ DE OAXACA
RELACION DE BIENES INMUEBLES QUE COMPONEN EL PATRIMONIO
DEL 01 DE ENERO AL 31 DE MARZO DE 2019
(Pesos)

CUENTA	DESCRIPCIÓN DEL BIEN	Saldo Final
12310	TERRENOS	
12330	EDIFICIOS NO RESIDENCIALES	39,046,125
12351	EDIFICACIÓN HABITACIONAL EN PROCESO	
12352	EDIFICACIÓN NO HABITACIONAL EN PROCESO	
12353	CONSTRUCCIÓN DE OBRAS PARA EL ABASTECIMIENTO DE AGUA, PETRÓLEO, GAS, ELECTRICIDAD Y TELECOMUNICACION	1,067,126
12354	DIVISIÓN DE TERRENOS Y CONSTRUCCIÓN DE OBRAS DE URBANIZACIÓN EN PROCESO	
12355	CONSTRUCCIÓN DE VÍAS DE COMUNICACIÓN EN PROCESO	
12356	OTRAS CONSTRUCCIONES DE INGENIERÍA CIVIL U OBRA PESADA EN PROCESO	87,885,939
12357	INSTALACIONES Y EQUIPAMIENTO EN CONSTRUCCIONES EN PROCESO	14,394,270
12359	TRABAJOS DE ACABADOS EN EDIFICACIONES Y OTROS TRABAJOS ESPECIALIZADOS EN PROCESO	8,334,533
12361	EDIFICACIÓN HABITACIONAL EN PROCESO	
12362	EDIFICACIÓN NO HABITACIONAL EN PROCESO	
12363	CONSTRUCCIÓN DE OBRAS PARA EL ABASTECIMIENTO DE AGUA, PETRÓLEO, GAS, ELECTRICIDAD Y TELECOMUNICACION	
12364	DIVISIÓN DE TERRENOS Y CONSTRUCCIÓN DE OBRAS DE URBANIZACIÓN	
12365	CONSTRUCCIÓN DE VÍAS DE COMUNICACIÓN EN PROCESO	
12366	OTRAS CONSTRUCCIONES DE INGENIERÍA CIVIL U OBRA PESADA EN PROCESO	250,000
12367	INSTALACIONES Y EQUIPAMIENTO EN CONSTRUCCIONES EN PROCESO	328,641
12369	TRABAJOS DE ACABADOS EN EDIFICACIONES Y OTROS TRABAJOS ESPECIALIZADOS EN PROCESO	
12390	OTROS BIENES INMUEBLES	799,693
	SUMA TOTAL:	152,106,327



GOBIERNO DEL ESTADO
DE OAXACA



UNIVERSIDAD AUTONOMA BENITO JUAREZ DE OAXACA
RELACION DE BIENES MUEBLES QUE COMPONEN EL PATRIMONIO
DEL 01 DE ENERO AL 31 DE MARZO DE 2019
(Pesos)

CUENTA	DESCRIPCIÓN DEL BIEN	Saldo Final
12411	MUEBLES DE OFICINA Y ESTANTERÍA	819,516
12412	MUEBLES, EXCEPTO DE OFICINA Y ESTANTERÍA	3,693,734
12413	EQUIPO DE CÓMPUTO Y DE TECNOLOGÍAS DE LA INFORMACIÓN	
12419	OTROS MOBILIARIOS Y EQUIPOS DE ADMINISTRACIÓN	1,809,442
12421	EQUIPOS Y APARATOS AUDIOVISUALES	50,000
12422	APARATOS DEPORTIVOS	45,000
12423	CÁMARAS FOTOGRÁFICAS Y DE VIDEO	23,692,362
12429	OTRO MOBILIARIO Y EQUIPO EDUCACIONAL Y RECREATIVO	2,416,022
12431	EQUIPO MÉDICO Y DE LABORATORIO	
12432	INSTRUMENTAL MÉDICO Y DE LABORATORIO	
12441	AUTOMÓVILES Y CAMIONES	
12443	EQUIPO AEROESPACIAL	
12445	EMBARCACIONES	
12449	OTROS EQUIPOS DE TRANSPORTE	
12450	EQUIPO DE DEFENSA Y SEGURIDAD	
12461	MAQUINARIA Y EQUIPO AGROPECUARIO	
12462	MAQUINARIA Y EQUIPO INDUSTRIAL	
12463	MAQUINARIA Y EQUIPO DE CONSTRUCCIÓN	
12464	SISTEMAS DE AIRE ACONDICIONADO, CALEFACCIÓN Y DE REFRIGERACIÓN INDUSTRIAL Y COMERCIAL	515,342
12465	EQUIPO DE COMUNICACIÓN Y TELECOMUNICACIÓN	10,000,000
12466	EQUIPOS DE GENERACIÓN ELÉCTRICA, APARATOS Y ACCESORIOS ELÉCTRICOS	109,868
12467	HERRAMIENTAS Y MÁQUINAS-HERRAMIENTA	7,534,896
12469	OTROS EQUIPOS	47,700
12471	BIENES ARTÍSTICOS, CULTURALES Y CIENTÍFICOS	
12483	AVES	
12484	OVINOS Y CAPRINOS	
12486	EQUINOS	
12487	ESPECIES MENORES Y DE ZOOLOGICO	
12488	ÁRBOLES Y PLANTAS	
12489	OTROS ACTIVOS BIOLÓGICOS	
	SUMA TOTAL:	50,733,882



GOBIERNO DEL ESTADO
DE OAXACA

Oaxaca
JUNTOS CONSTRUIMOS EL CAMBIO



UNIVERSIDAD AUTÓNOMA " BENITO JUÁREZ " DE OAXACA

Relación de Cuentas Bancarias Productivas Específicas

Del 1 de enero al 31 de marzo de 2018

Relación de Cuentas Bancarias Productivas Específicas		
FONDO, PROGRAMA O CONVENIO	DATOS DE LA CUENTA BANCARIA	
	INSTITUCION BANCARIA	NUMERO DE CUENTA
UABJO SUB. FRAL. ORD. 2019	BANAMEX	002610701432506694
UABJO SUB. EST. S.P. 2019	BANAMEX	002610701435719967
UABJO SUB. EST. G..O. 2019	BANAMEX	002610701435720037
UABJO PFCE 2019	BANAMEX	002610701437751172
UABJO FAM SUP. 2019	BANAMEX	002610701439000436
UABJO FAM M.S. 2019	BANAMEX	002610701439000517
REC. FEDERAL EXTR. 2019	BANAMEX	002610701463451132
REC. ESTATAL EXTR. 2019	BANAMEX	002610701464631757
APOYO DE GOBIERNO 2019	BANAMEX	002610701465854672
UABJO STEUABJO 2019	BANAMEX	002610701478547471
UABJO SECUABJO 2019	BANAMEX	002610701479152661
UABJO SUMA 2019	BANAMEX	002610701479758117
UABJO STAUO 2019	BANAMEX	002610701480312131
UABJO SITUABJO 2019	BANAMEX	002610701480312212
UABJO SUA 2019	BANAMEX	002610701480312487



GOBIERNO DEL ESTADO
DE OAXACA

Oaxaca
JUNTOS CONSTRUIMOS EL CAMBIO



RELACION DE ESQUEMAS BURSATILES Y COBERTURAS FINANCIERAS

NO APLICA



GOBIERNO DEL ESTADO
DE OAXACA

Oaxaca
JUNTOS CONSTRUIMOS EL CAMBIO



Montos pagados por ayudas y subsidios

Concepto	Ayuda	Subsidio	Sector (económico o social)	Beneficiario	CURP	RFC	Monto Pagado
NO APLICA							

UNIVERSIDAD AUTÓNOMA "BENITO JUÁREZ" DE OAXACA

Estado de Situación Financiera

Al 1 de enero al 31 de marzo de 2019

(PESOS)

Concepto	31 de marzo de 2019	31 de marzo de 2018	Concepto	31 de marzo de 2019	31 de marzo de 2018
ACTIVO			PASIVO		
Activo Circulante			Activo Circulante		
Efectivo y Equivalentes	\$ 7,443,166.00	\$ 0.00	Cuentas por Pagar a Corto Plazo	\$ 8,456,644.00	\$ 6,130,875.00
Efectivo			Servicios Personales por Pagar a Corto Plazo		
Bancos/Tesorería			Proveedores por Pagar a Corto Plazo		
Bancos/Dependencias y Otros	\$ 7,443,166.00	\$ 0.00	Contratistas por Obras Públicas por Pagar a Corto Plazo		
Inversiones Temporales (Hasta 3 meses)			Participaciones y Aportaciones por Pagar a Corto Plazo		
Fondos con Afectación Específica			Transferencias Otorgadas por Pagar a Corto Plazo		
Depósitos de Fondos de Terceros en Garantía y/o Administración			Intereses, Comisiones y Otros Gastos de la Deuda Pública por Pagar a Corto Plazo		
Otros Efectivos y Equivalentes			Retenciones y Contribuciones por Pagar a Corto Plazo		
Derechos a Recibir Efectivo o Equivalentes	\$ 5,760,645.00	\$ 3,434,875.00	Devoluciones de la Ley de Ingresos por Pagar a Corto Plazo		
Inversiones Financieras de Corto Plazo			Otras Cuentas por Pagar a Corto Plazo	\$ 8,456,644.00	\$ 6,130,875.00
Cuentas por Cobrar a Corto Plazo			Documentos por Pagar a Corto Plazo		
Deudores Diversos por Cobrar a Corto Plazo	\$ 5,760,645.00	\$ 3,434,875.00	Documentos Comerciales por Pagar a Corto Plazo		
Ingresos por Recuperar a Corto Plazo			Documentos con Contratistas por Obras Públicas por Pagar a Corto Plazo		
Deudores por Anticipos de la Tesorería a Corto Plazo			Otros Documentos por Pagar a Corto Plazo		
Préstamos Otorgados a Corto Plazo			Porción a Corto Plazo de la Deuda Pública a Largo Plazo		
Otros Derechos a Recibir Efectivo o Equivalentes a Corto Plazo			Porción a Corto Plazo de la Deuda Pública		
Derechos a Recibir Bienes o Servicios			Porción a Corto Plazo de Arrendamiento Financiero		
Anticipo a Proveedores por Adquisición de Bienes y Prestación de Servicios a Corto Plazo			Títulos y Valores a Corto Plazo		
Anticipo a Proveedores por Adquisición de Bienes Inmuebles y Muebles a Corto Plazo			Pasivos Diferidos a Corto Plazo		
Anticipo a Proveedores por Adquisición de Bienes Intangibles a Corto Plazo			Ingresos Cobrados por Adelantado a Corto Plazo		
Anticipo a Contratistas por Obras Públicas a Corto Plazo			Intereses Cobrados por Adelantado a Corto Plazo		
Otros Derechos a Recibir Bienes o Servicios a Corto Plazo			Otros Pasivos Diferidos a Corto Plazo		
Inventarios			Fondos y Bienes de Terceros en Garantía y/o Administración a Corto Plazo		
Inventario de Mercancías para Venta			Fondos en Garantía a Corto Plazo		
Inventario de Mercancías Terminadas			Fondos en Administración a Corto Plazo		
Inventario de Mercancías en Proceso de Elaboración			Fondos Contingentes a Corto Plazo		
Inventario de Materias Primas, Materiales y Suministros para Producción			Fondos de Fideicomisos, Mandatos y Contratos Análogos a Corto Plazo		
Bienes en Tránsito			Otros Fondos de Terceros en Garantía y/o Administración a Corto Plazo		
Almacenes			Valores y Bienes en Garantía a Corto Plazo		
Estimación por Pérdida o Deterioro de Activos Circulantes			Provisiones a Corto Plazo		
Estimaciones para Cuentas Incobrables por Derechos a Recibir Efectivo o Equivalentes			Provisión para Demandas y Juicios a Corto Plazo		
Estimación por Deterioro de Inventarios			Provisión para Contingencias a Corto Plazo		
Otros Activos Circulantes			Otras Provisiones a Corto Plazo		
Valores en Garantía			Otros Pasivos a Corto Plazo		
Bienes en Garantía (excluye depósitos de fondos)			Ingresos por Clasificar		
Bienes Derivados de Embargos, Decomisos, Aseguramientos y Dación en Pago			Recaudación por Participar		
Adquisición con Fondos de Terceros			Otros Pasivos Circulantes		
Total de Activos Circulantes	\$ 13,203,811.00	\$ 3,434,875.00	Total de Pasivos Circulantes	\$ 8,456,644.00	\$ 6,130,875.00
Activo No Circulante			Activo No Circulante		
Inversiones Financieras a Largo Plazo			Cuentas por Pagar a Largo Plazo		
Derechos a Recibir Efectivo o Equivalentes a Largo Plazo			Documentos por Pagar a Largo Plazo		
Bienes Inmuebles, Infraestructura y Construcciones en Proceso	\$ 152,106,326.00	\$ 121,419,266.00	Deuda Pública a Largo Plazo		
Bienes Muebles	\$ 50,733,882.00	\$ 38,924,440.00	Pasivos Diferidos a Largo Plazo		
Activos Intangibles	\$ 1,595,135.00	\$ 1,595,135.00	Fondos y Bienes de Terceros en Garantía y/o Administración a Largo Plazo		
Depreciación, Deterioro y Amortización Acumulada de Bienes			Provisiones a Largo Plazo		
Activos Diferidos			Total de Pasivos No Circulantes		
Estimación por Pérdida o Deterioro de Activos no Circulantes			Total del Pasivo	\$ 8,456,644.00	\$ 6,130,875.00
Otros Activos no Circulantes			HACIENDA PÚBLICA/PATRIMONIO		
Total de Activos No Circulantes	\$ 204,435,343.00	\$ 161,938,841.00	Hacienda Pública/Patrimonio Contribuido		
Total del Activo	\$ 217,639,154.00	\$ 165,373,716.00	Aportaciones		
			Donaciones de Capital		
			Actualización de la Hacienda Pública/Patrimonio		
			Hacienda Pública/Patrimonio Generado	\$ 209,182,510.00	\$ 159,242,841.00
			Resultados del Ejercicio (Ahorro/ Desahorro)	\$ 7,443,166.00	\$ -
			Resultados de Ejercicios Anteriores	\$ 201,739,344.00	\$ 159,242,841.00
			Revalúos		
			Reservas		
			Rectificaciones de Resultados de Ejercicios Anteriores		
			Exceso o Insuficiencia en la Actualización de la Hacienda Pública/Patrimonio		
			Resultado por Posición Monetaria		
			Resultado por Tenencia de Activos no Monetarios		
			Total Hacienda Pública/Patrimonio	\$ 209,182,510.00	\$ 159,242,841.00
			Total del Pasivo y Hacienda Pública/Patrimonio	\$ 217,639,154.00	\$ 165,373,716.00

UNIVERSIDAD AUTÓNOMA "BENITO JUÁREZ" DE OAXACA			
Balance Presupuestario - LDF			
Del 1 de enero al 31 de marzo de 2019			
(PESOS)			
Concepto	Estimado/ Aprobado	Devengado	Recaudado/ Pagado
A. Ingresos Totales (A = A1+A2+A3) A1. Ingresos de Libre Disposición A2. Transferencias Federales Etiquetadas A3. Financiamiento Neto B. Exresos Presupuestarios (B = B1+B2) B1. Gasto No Etiquetado (sin incluir Amortización de la Deuda Pública) B2. Gasto Etiquetado (sin incluir Amortización de la Deuda Pública) C. Remanentes del Ejercicio Anterior (C = C1 + C2) C1. Remanentes de Ingresos de Libre Disposición aplicados en el periodo C2. Remanentes de Transferencias Federales Etiquetadas aplicados en el periodo I. Balance Presupuestario (I = A - B + C) II. Balance Presupuestario sin Financiamiento Neto (II = I - A3) III. Balance Presupuestario sin Financiamiento Neto y sin Remanentes del Ejercicio Anterior (III = II - C)			
Concepto	Aprobado	Devengado	Pagado
E. Intereses, Comisiones y Gastos de la Deuda (E = E1+E2) E1. Intereses, Comisiones y Gastos de la Deuda con Gasto No Etiquetado E2. Intereses, Comisiones y Gastos de la Deuda con Gasto Etiquetado IV. Balance Primario (IV = III + E)			
Concepto	Estimado/ Aprobado	Devengado	Recaudado/ Pagado
F. Financiamiento (F = F1 + F2) F1. Financiamiento con Fuente de Pago de Ingresos de Libre Disposición F2. Financiamiento con Fuente de Pago de Transferencias Federales Etiquetadas G. Amortización de la Deuda (G = G1 + G2) G1. Amortización de la Deuda Pública con Gasto No Etiquetado G2. Amortización de la Deuda Pública con Gasto Etiquetado A3. Financiamiento Neto (A3 = F - G)			
Concepto	Estimado/ Aprobado	Devengado	Recaudado/ Pagado
A1. Ingresos de Libre Disposición A3.1 Financiamiento Neto con Fuente de Pago de Ingresos de Libre Disposición (A3.1 = F1 - G1) F1. Financiamiento con Fuente de Pago de Ingresos de Libre Disposición G1. Amortización de la Deuda Pública con Gasto No Etiquetado B1. Gasto No Etiquetado (sin incluir Amortización de la Deuda Pública) C1. Remanentes de Ingresos de Libre Disposición aplicados en el periodo V. Balance Presupuestario de Recursos Disponibles (V = A1 + A3.1 - B1 + C1) VI. Balance Presupuestario de Recursos Disponibles sin Financiamiento Neto (VI = V - A3.1)			
Concepto	Estimado/ Aprobado	Devengado	Recaudado/ Pagado
A2. Transferencias Federales Etiquetadas A3.2 Financiamiento Neto con Fuente de Pago de Transferencias Federales Etiquetadas (A3.2 = F2 - G2) F2. Financiamiento con Fuente de Pago de Transferencias Federales Etiquetadas G2. Amortización de la Deuda Pública con Gasto Etiquetado B2. Gasto Etiquetado (sin incluir Amortización de la Deuda Pública) C2. Remanentes de Transferencias Federales Etiquetadas aplicados en el periodo VII. Balance Presupuestario de Recursos Etiquetados (VII = A2 + A3.2 - B2 + C2) VIII. Balance Presupuestario de Recursos Etiquetados sin Financiamiento Neto (VIII = VII - A3.2)	\$ 314,496,867.00 \$ 314,496,867.00 \$ 314,496,867.00	\$ 314,496,867.00 \$ 314,496,867.00 \$ 314,496,867.00	\$ - \$ - \$ -

UNIVERSIDAD AUTÓNOMA "BENITO JUÁREZ" DE OAXACA
Estado Analítico de Ingreso Detallado - LDF
Del 1 de enero al 31 de marzo de 2019
(PESOS)

Concepto	Ingreso					Diferencia
	Estimado	Ampliaciones/ (Reducciones)	Modificado	Devengado	Recaudado	
Ingresos de Libre Disposición						
A. Impuestos						
B. Cuotas y Aportaciones de Seguridad Social						
C. Contribuciones de Mejoras						
D. Derechos						
E. Productos						
F. Aprovechamientos						
G. Ingresos por Ventas de Bienes y Servicios						
H. Participaciones (H=h1+h2+h3+h4+h5+h6+h7+h8+h9+h10+h11)						
h1) Fondo General de Participaciones						
h2) Fondo de Fomento Municipal						
h3) Fondo de Fiscalización y Recaudación						
h4) Fondo de Compensación						
h5) Fondo de Extracción de Hidrocarburos						
h6) Impuesto Especial Sobre Producción y Servicios						
h7) 0.136% de la Recaudación Federal Participable						
h8) 3.17% Sobre Extracción de Petróleo						
h9) Gasolinas y Diésel						
h10) Fondo del Impuesto Sobre la Renta						
h11) Fondo de Estabilización de los Ingresos de las Entidades Federativas						
I. Incentivos Derivados de la Colaboración Fiscal (I=i1+i2+i3+i4+i5)						
i1) Tenencia o Uso de Vehículos						
i2) Fondo de Compensación ISAN						
i3) Impuesto Sobre Automóviles Nuevos						
i4) Fondo de Compensación de Repesos-Intermedios						
i5) Otros Incentivos Económicos						
J. Transferencias						
K. Convenios						
k1) Otros Convenios y Subsidios						
L. Otros Ingresos de Libre Disposición (L=l1+l2)						
l1) Participaciones en Ingresos Locales						
l2) Otros Ingresos de Libre Disposición						
I. Total de Ingresos de Libre Disposición (I=A+B+C+D+E+F+G+H+I+J+K+L)						
Ingresos Excedentes de Ingresos de Libre Disposición						
Transferencias Federales Etiquetadas						
A. Aportaciones (A=a1+a2+a3+a4+a5+a6+a7+a8)						
a1) Fondo de Aportaciones para la Nómina Educativa y Gasto Operativo						
a2) Fondo de Aportaciones para los Servicios de Salud						
a3) Fondo de Aportaciones para la Infraestructura Social						
a4) Fondo de Aportaciones para el Fortalecimiento de los Municipios y de las Demarcaciones Territoriales del Distrito Federal						
a5) Fondo de Aportaciones Múltiples						
a6) Fondo de Aportaciones para la Educación Tecnológica y de Adultos						
a7) Fondo de Aportaciones para la Seguridad Pública de los Estados y del Distrito Federal						
a8) Fondo de Aportaciones para el Fortalecimiento de las Entidades Federativas						
B. Convenios (B=b1+b2+b3+b4)						
b1) Convenios de Protección Social en Salud						
b2) Convenios de Descentralización						
b3) Convenios de Reasignación						
b4) Otros Convenios y Subsidios						
C. Fondos Distintos de Aportaciones (C=c1+c2)						
c1) Fondo para Entidades Federativas y Municipios Productores de Hidrocarburos						
c2) Fondo Minero						
D. Transferencias, Subsidios y Subvenciones, y Pensiones y Jubilaciones						
E. Otras Transferencias Federales Etiquetadas	\$ 300,481,088.00	\$ 14,015,779.00	\$ 314,496,867.00	\$ 314,496,867.00	\$	
II. Total de Transferencias Federales Etiquetadas (II = A + B + C + D + E)	\$ 300,481,088.00	\$ 14,015,779.00	\$ 314,496,867.00	\$ 314,496,867.00	\$	
III. Ingresos Derivados de Financiamientos (III = A)						
A. Ingresos Derivados de Financiamientos						
IV. Total de Ingresos (IV = I + II + III)	\$ 300,481,088.00	\$ 14,015,779.00	\$ 314,496,867.00	\$ 314,496,867.00	\$	
Datos Informativos						
1. Ingresos Derivados de Financiamientos con Fuente de Pago de Ingresos de Libre Disposición						
2. Ingresos Derivados de Financiamientos con Fuente de Pago de Transferencias Federales Etiquetadas						
3. Ingresos Derivados de Financiamientos (3 = 1 + 2)						

UNIVERSIDAD AUTONOMA "BENITO JUÁREZ" DE OAXACA
Informe Analítico de la Deuda Pública y Otros Pasivos - LDF
Del 1 de enero al 31 de marzo de 2019
(PESOS)

Denominación de la Deuda Pública y Otros Pasivos	Saldo al 31 de diciembre de 2017 (d)	Disposiciones del Periodo (e)	Amortizaciones del Periodo (f)	Revaluaciones, Reclasificaciones y Otros Ajustes (g)	Saldo Final del Periodo (h) h=d+e-f+g	Pago de Intereses del Periodo (i)	Pago de Comisiones y demás costos asociados durante el Periodo (j)
1. Deuda Pública (1=A+B)							
A. Corto Plazo (A=a1+a2+a3)							
a1) Instituciones de Crédito							
a2) Títulos y Valores							
a3) Arrendamientos Financieros							
B. Largo Plazo (B=b1+b2+b3)							
b1) Instituciones de Crédito							
b2) Títulos y Valores							
b3) Arrendamientos Financieros							
2. Otros Pasivos							
3. Total de la Deuda Pública y Otros Pasivos (3=1+2)							
4. Deuda Contingente ¹ (Informativo)							
A. Deuda Contingente 1							
B. Deuda Contingente 2							
C. Deuda Contingente XX							
5. Valor de Instrumentos Bono Cupón Cero ² (Informativo)							
A. Instrumento Bono Cupón Cero 1							
B. Instrumento Bono Cupón Cero 2							
C. Instrumento Bono Cupón Cero XX							

¹ Se refiere a cualquier Financiamiento sin fuente o garantía de pago definida que sea asumido de manera solidaria o subsidiaria por las Entidades Federativas con sus Municipios, organismos descentralizados y empresas de participación estatal mayoritaria y fideicomisos, locales o municipales, y por los Municipios con sus respectivos organismos descentralizados y empresas de participación municipal mayoritaria.

² Se refiere al valor del Bono Cupón Cero que respalda el pago de los créditos contra el mismo (Activo).

Obligaciones a Corto Plazo (k)	Monto Contratado (l)	Plazo Pactado (m)	Tasa de Interés (n)	Comisiones y Costos Relacionados (o)	Tasa Efectiva (p)
6. Obligaciones a Corto Plazo (Informativo)					
A. Crédito 1					
B. Crédito 2					
C. Crédito XX					

UNIVERSIDAD AUTÓNOMA "BENITO JUÁREZ" DE OAXACA Informe Anual de Obligaciones Diferentes de Financiamiento -ODF Del 1 de enero al 31 de marzo de 2019 (PESOS)										
Denominación de las Obligaciones Diferentes de Financiamiento (c)	Fecha del Contrato (d)	Fecha de inicio de operación del proyecto (e)	Fecha de vencimiento (f)	Monto de la inversión pactado (g)	Plazo pactado (h)	Monto promedio mensual del pago de la contraprestación (i)	Monto promedio mensual del pago de la inversión correspondiente al pago de inversión (j)	Monto pagado de la inversión al 30 de junio de 2018 (k)	Monto pagado de la inversión actualizado al 30 de junio de 2018 (l)	Saldo pendiente por pagar de la inversión al 30 de junio de 2018 (m + g - l)
A. Asociaciones Público Privadas (APP) (Anabrevd) a) APP 1 b) APP 2 c) APP 3 d) APP XX										
B. Otros Instrumentos (Ota-brevd) a) Otro Instrumento 1 b) Otro Instrumento 2 c) Otro Instrumento 3 d) Otro Instrumento XX										
C. Total de Obligaciones Diferentes de Financiamiento (CA+B)										

No aplica

UNIVERSIDAD AUTÓNOMA "BENITO JUÁREZ" DE OAXACA
Estado Analítico del Ejercicio del Presupuesto de Egresos Detallado - LDF
Clasificación por Objeto del Gasto (Capítulo y Concepto)
Del 1 de enero al 31 de marzo de 2019
(PESOS)

Concepto	Egresos					Subejercicio
	Aprobado	Ampliaciones/ (Reducciones)	Modificado	Devengado	Pagado	
I. Gasto No Etiquetado (I=A+B+C+D+E+F+G+H+I)	\$ 109,821,587.00	\$ 12,480,298.00	\$ 122,301,885.00	\$ 39,886,867.00	\$ 15,859,664.00	\$ 82,415,018.00
A. Servicios Personales (A=a1+a2+a3+a4+a5+a6+a7)	0	0	0	0	0	0
a1) Remuneraciones al Personal de Carácter Permanente						
a2) Remuneraciones al Personal de Carácter Transitorio						
a3) Remuneraciones Adicionales y Especiales						
a4) Seguridad Social						
a5) Otras Prestaciones Sociales y Económicas						
a6) Previsiones						
a7) Pago de Estímulos a Servidores Públicos						
B. Materiales y Suministros (B=b1+b2+b3+b4+b5+b6+b7+b8+b9)	0	0	0	0	0	0
b1) Materiales de Administración, Emisión de Documentos y Artículos Oficiales						
b2) Alimentos y Utensilios						
b3) Materias Primas y Materiales de Producción y Comercialización						
b4) Materiales y Artículos de Construcción y de Reparación						
b5) Productos Químicos, Farmacéuticos y de Laboratorio						
b6) Combustibles, Lubricantes y Aditivos						
b7) Vestuario, Blancos, Prendas de Protección y Artículos Deportivos						
b8) Materiales y Suministros Para Seguridad						
b9) Herramientas, Refacciones y Accesorios Menores						
C. Servicios Generales (C=c1+c2+c3+c4+c5+c6+c7+c8+c9)	0	0	0	0	0	0
c1) Servicios Básicos						
c2) Servicios de Arrendamiento						
c3) Servicios Profesionales, Científicos, Técnicos y Otros Servicios						
c4) Servicios Financieros, Bancarios y Comerciales						
c5) Servicios de Instalación, Reparación, Mantenimiento y Conservación						
c6) Servicios de Comunicación Social y Publicidad						
c7) Servicios de Traslado y Viáticos						
c8) Servicios Oficiales						
c9) Otros Servicios Generales						
D. Transferencias, Asignaciones, Subsidios y Otras Ayudas (D=d1+d2+d3+d4+d5+d6+d7)	\$ 109,821,587.00	\$ 12,480,298.00	\$ 122,301,885.00	\$ 39,886,867.00	\$ 15,859,664.00	\$ 82,415,018.00
d1) Transferencias Internas y Asignaciones al Sector Público	\$ 109,821,587.00	\$ 12,480,298.00	\$ 122,301,885.00	\$ 39,886,867.00	\$ 15,859,664.00	\$ 82,415,018.00
d2) Transferencias al Resto del Sector Público						
d3) Subsidios y Subvenciones						
d4) Ayudas Sociales						
d5) Pensiones y Jubilaciones						
d6) Transferencias a Fideicomisos, Mandatos y Otros Análogos						
d7) Transferencias a la Seguridad Social						
d8) Donativos						
d9) Transferencias al Exterior						
E. Bienes Muebles, Inmuebles e Intangibles (E=e1+e2+e3+e4+e5+e6+e7+e8+e9)	0	0	0	0	0	0
e1) Mobiliario y Equipo de Administración						
e2) Mobiliario y Equipo Educativo y Recreativo						
e3) Equipo e Instrumental Médico y de Laboratorio						
e4) Vehículos y Equipo de Transporte						
e5) Equipo de Defensa y Seguridad						
e6) Maquinaria, Otros Equipos y Herramientas						
e7) Activos Biológicos						
e8) Bienes Inmuebles						
e9) Activos Intangibles						
F. Inversión Pública (F=f1+f2+f3)	0	0	0	0	0	0
f1) Obra Pública en Bienes de Dominio Público						
f2) Obra Pública en Bienes Propios						
f3) Proyectos Productivos y Acciones de Fomento						
G. Inversiones Financieras y Otras Provisiones (G=g1+g2+g3+g4+g5+g6+g7)	0	0	0	0	0	0
g1) Inversiones Para el Fomento de Actividades Productivas						
g2) Acciones y Participaciones de Capital						
g3) Compra de Títulos y Valores						
g4) Concesión de Préstamos						
g5) Inversiones en Fideicomisos, Mandatos y Otros Análogos						
Fideicomiso de Desastres Naturales (Informativo)						
g6) Otras Inversiones Financieras						
g7) Provisiones para Contingencias y Otras Erogaciones Especiales						
H. Participaciones y Aportaciones (H=h1+h2+h3)	0	0	0	0	0	0
h1) Participaciones						
h2) Aportaciones						
h3) Convenios						
I. Deuda Pública (I=i1+i2+i3+i4+i5+i6+i7)	0	0	0	0	0	0
i1) Amortización de la Deuda Pública						
i2) Intereses de la Deuda Pública						
i3) Comisiones de la Deuda Pública						
i4) Gastos de la Deuda Pública						
i5) Costo por Coberturas						
i6) Apoyos Financieros						
i7) Adeudos de Ejercicios Fiscales Anteriores (ADEFAS)						

Concepto	Egresos					Subejercicio
	Aprobado	Ampliaciones/ (Reducciones)	Modificado	Devengado	Pagado	
II. Gasto Etiquetado (II=A+B+C+D+E+F+G+H+I)	\$ 929,260,671.00	\$ -	\$ 929,260,671.00	\$ 274,610,000.00	\$ 184,356,000.00	\$ 654,650,671.00
A. Servicios Personales (A=a1+a2+a3+a4+a5+a6+a7)	0	0	0	0	0	0
a1) Remuneraciones al Personal de Carácter Permanente						
a2) Remuneraciones al Personal de Carácter Transitorio						
a3) Remuneraciones Adicionales y Especiales						
a4) Seguridad Social						
a5) Otras Prestaciones Sociales y Económicas						
a6) Previsiones						
a7) Pago de Estímulos a Servidores Públicos						
B. Materiales y Suministros (B=b1+b2+b3+b4+b5+b6+b7+b8+b9)	0	0	0	0	0	0
b1) Materiales de Administración, Emisión de Documentos y Artículos Oficiales						
b2) Alimentos y Utensilios						
b3) Materias Primas y Materiales de Producción y Comercialización						
b4) Materiales y Artículos de Construcción y de Reparación						
b5) Productos Químicos, Farmacéuticos y de Laboratorio						
b6) Combustibles, Lubricantes y Aditivos						
b7) Vestuario, Blancos, Prendas de Protección y Artículos Deportivos						
b8) Materiales y Suministros Para Seguridad						
b9) Herramientas, Refacciones y Accesorios Menores						
C. Servicios Generales (C=c1+c2+c3+c4+c5+c6+c7+c8+c9)	0	0	0	0	0	0
c1) Servicios Básicos						
c2) Servicios de Arrendamiento						
c3) Servicios Profesionales, Científicos, Técnicos y Otros Servicios						
c4) Servicios Financieros, Bancarios y Comerciales						
c5) Servicios de Instalación, Reparación, Mantenimiento y Conservación						
c6) Servicios de Comunicación Social y Publicidad						
c7) Servicios de Traslado y Viáticos						
c8) Servicios Oficiales						
c9) Otros Servicios Generales						
D. Transferencias, Asignaciones, Subsidios y Otras Ayudas (D=d1+d2+d3+d4+d5+d6+d7)	\$ 929,260,671.00	\$ -	\$ 929,260,671.00	\$ 274,610,000.00	\$ 184,356,000.00	\$ 654,650,671.00
d1) Transferencias Internas y Asignaciones al Sector Público	\$ 929,260,671.00	\$ -	\$ 929,260,671.00	\$ 274,610,000.00	\$ 184,356,000.00	\$ 654,650,671.00
d2) Transferencias al Resto del Sector Público						
d3) Subsidios y Subvenciones						
d4) Ayudas Sociales						
d5) Pensiones y Jubilaciones						
d6) Transferencias a Fideicomisos, Mandatos y Otros Análogos						
d7) Transferencias a la Seguridad Social						
d8) Donativos						
d9) Transferencias al Exterior						
E. Bienes Muebles, Inmuebles e Intangibles (E=e1+e2+e3+e4+e5+e6+e7+e8+e9)	0					
e1) Mobiliario y Equipo de Administración						
e2) Mobiliario y Equipo Educativo y Recreativo						
e3) Equipo e Instrumental Médico y de Laboratorio						
e4) Vehículos y Equipo de Transporte						
e5) Equipo de Defensa y Seguridad						
e6) Maquinaria, Otros Equipos y Herramientas						
e7) Activos Biológicos						
e8) Bienes Inmuebles						
e9) Activos Intangibles						
F. Inversión Pública (F=f1+f2+f3)	0	\$			\$	
f1) Obra Pública en Bienes de Dominio Público						
f2) Obra Pública en Bienes Propios						
f3) Proyectos Productivos y Acciones de Fomento						
G. Inversiones Financieras y Otras Provisiones (G=g1+g2+g3+g4+g5+g6+g7)	0	0	0	0	0	0
g1) Inversiones Para el Fomento de Actividades Productivas						
g2) Acciones y Participaciones de Capital						
g3) Compra de Títulos y Valores						
g4) Concesión de Préstamos						
g5) Inversiones en Fideicomisos, Mandatos y Otros Análogos						
Fideicomiso de Desastres Naturales (Informativo)						
g6) Otras Inversiones Financieras						
g7) Provisiones para Contingencias y Otras Erogaciones Especiales						
H. Participaciones y Aportaciones (H=h1+h2+h3)	0	0	0	0	0	0
h1) Participaciones						
h2) Aportaciones						
h3) Convenios						
I. Deuda Pública (I=i1+i2+i3+i4+i5+i6+i7)	0	0	0	0	0	0
i1) Amortización de la Deuda Pública						
i2) Intereses de la Deuda Pública						
i3) Comisiones de la Deuda Pública						
i4) Gastos de la Deuda Pública						
i5) Costo por Coberturas						
i6) Apoyos Financieros						
i7) Adeudos de Ejercicios Fiscales Anteriores (ADEFAS)						
III. Total de Egresos (III = I + II)	\$ 1,039,082,258.00	\$ 12,480,298.00	\$ 1,051,562,556.00	\$ 314,496,867.00	\$ 200,215,664.00	\$ 737,065,689.00

UNIVERSIDAD AUTÓNOMA "BENITO JUÁREZ" DE OAXACA
Estado Análítico del Ejercicio del Presupuesto de Egresos Detallado - LDF
Clasificación Administrativa
Del 1 de enero al 31 de marzo de 2019
(PESOS)

Concepto	Egresos					Subejercicio
	Aprobado	Ampliaciones/ (Reducciones)	Modificado	Devengado	Pagado	
I. Gasto No Etiquetado (I=A+B+C+D+E+F+G+H)	\$ 109,821,587.00	\$ 12,480,298.00	\$ 122,301,885.00	\$ 39,886,867.00	\$ 15,859,664.00	\$ 82,415,018.00
A. Dependencia o Unidad Administrativa 1	\$ 109,821,587.00	\$ 12,480,298.00	\$ 122,301,885.00	\$ 39,886,867.00	\$ 15,859,664.00	\$ 82,415,018.00
B. Dependencia o Unidad Administrativa 2						
C. Dependencia o Unidad Administrativa 3						
D. Dependencia o Unidad Administrativa 4						
E. Dependencia o Unidad Administrativa 5						
F. Dependencia o Unidad Administrativa 6						
G. Dependencia o Unidad Administrativa 7						
H. Dependencia o Unidad Administrativa xx						
II. Gasto Etiquetado (II=A+B+C+D+E+F+G+H)	\$ 929,260,671.00	\$ -	\$ 929,260,671.00	\$ 274,610,000.00	\$ 184,356,000.00	\$ 654,650,671.00
A. Transferencias Internas y Asignaciones al Sector Público	\$ 929,260,671.00	\$ -	\$ 929,260,671.00	\$ 274,610,000.00	\$ 184,356,000.00	\$ 654,650,671.00
B. Dependencia o Unidad Administrativa 2						
C. Dependencia o Unidad Administrativa 3						
D. Dependencia o Unidad Administrativa 4						
E. Dependencia o Unidad Administrativa 5						
F. Dependencia o Unidad Administrativa 6						
G. Dependencia o Unidad Administrativa 7						
H. Dependencia o Unidad Administrativa xx						
III. Total de Egresos (III = I + II)	\$ 1,039,082,258.00	\$ 12,480,298.00	\$ 1,051,562,556.00	\$ 314,496,867.00	\$ 200,215,664.00	\$ 737,065,689.00

UNIVERSIDAD AUTÓNOMA "BENITO JUÁREZ" DE OAXACA
Estado Analítico del Ejercicio del Presupuesto de Egresos Detallado - LDF
Clasificación Funcional (Finalidad y Función)
Del 1 de enero al 31 de marzo de 2019
(PESOS)

Concepto	Egresos					Subejercicio
	Aprobado	Ampliaciones/ (Reducciones)	Modificado	Devengado	Pagado	
I. Gasto No Etiquetado (I=A+B+C+D)	\$ 109,821,587.00	\$ 12,480,298.00	\$ 122,301,885.00	\$ 39,886,867.00	\$ 15,859,664.00	\$ 82,415,018.00
A. Gobierno (A=a1+a2+a3+a4+a5+a6+a7+a8)	0	0	0	0	0	0
a1) Legislación						
a2) Justicia						
a3) Coordinación de la Política de Gobierno						
a4) Relaciones Exteriores						
a5) Asuntos Financieros y Hacendarios						
a6) Seguridad Nacional						
a7) Asuntos de Orden Público y de Seguridad Interior						
a8) Otros Servicios Generales						
B. Desarrollo Social (B=b1+b2+b3+b4+b5+b6+b7)	0	0	0	0	0	0
b1) Protección Ambiental						
b2) Vivienda y Servicios a la Comunidad						
b3) Salud						
b4) Recreación, Cultura y Otras Manifestaciones Sociales						
b5) Educación						
b6) Protección Social						
b7) Otros Asuntos Sociales						
C. Desarrollo Económico (C=c1+c2+c3+c4+c5+c6+c7+c8+c9)	0	0	0	0	0	0
c1) Asuntos Económicos, Comerciales y Laborales en General						
c2) Agropecuaria, Silvicultura, Pesca y Caza						
c3) Combustibles y Energía						
c4) Minería, Manufacturas y Construcción						
c5) Transporte						
c6) Comunicaciones						
c7) Turismo						
c8) Ciencia, Tecnología e Innovación						
c9) Otras Industrias y Otros Asuntos Económicos						
D. Otras No Clasificadas en Funciones Anteriores (D=d1+d2+d3+d4)	\$ 109,821,587.00	\$ 12,480,298.00	\$ 122,301,885.00	\$ 39,886,867.00	\$ 15,859,664.00	\$ 82,415,018.00
d1) Transacciones de la Deuda Pública / Costo Financiero de la Deuda						
d2) Transferencias, Participaciones y Aportaciones Entre Diferentes Niveles y Órdenes de Gobierno	\$ 109,821,587.00	\$ 12,480,298.00	\$ 122,301,885.00	\$ 39,886,867.00	\$ 15,859,664.00	\$ 82,415,018.00
d3) Saneamiento del Sistema Financiero						
d4) Adeudos de Ejercicios Fiscales Anteriores						
II: Gasto Etiquetado (II=A+B+C+D)	\$ 929,260,671.00	\$ -	\$ 929,260,671.00	\$ 274,610,000.00	\$ 184,356,000.00	\$ 654,650,671.00
A. Gobierno (A=a1+a2+a3+a4+a5+a6+a7+a8)	0	0	0	0	0	0
a1) Legislación						
a2) Justicia						
a3) Coordinación de la Política de Gobierno						
a4) Relaciones Exteriores						
a5) Asuntos Financieros y Hacendarios						
a6) Seguridad Nacional						
a7) Asuntos de Orden Público y de Seguridad Interior						
a8) Otros Servicios Generales						
B. Desarrollo Social (B=b1+b2+b3+b4+b5+b6+b7)	\$ 929,260,671.00	\$ -	\$ 929,260,671.00	\$ 274,610,000.00	\$ 184,356,000.00	\$ 654,650,671.00
b1) Protección Ambiental						
b2) Vivienda y Servicios a la Comunidad						
b3) Salud						
b4) Recreación, Cultura y Otras Manifestaciones Sociales						
b5) Educación	\$ 929,260,671.00	\$ -	\$ 929,260,671.00	\$ 274,610,000.00	\$ 184,356,000.00	\$ 654,650,671.00
b6) Protección Social						
b7) Otros Asuntos Sociales						
C. Desarrollo Económico (C=c1+c2+c3+c4+c5+c6+c7+c8+c9)	0	0	0	0	0	0
c1) Asuntos Económicos, Comerciales y Laborales en General						
c2) Agropecuaria, Silvicultura, Pesca y Caza						
c3) Combustibles y Energía						
c4) Minería, Manufacturas y Construcción						
c5) Transporte						
c6) Comunicaciones						
c7) Turismo						
c8) Ciencia, Tecnología e Innovación						
c9) Otras Industrias y Otros Asuntos Económicos						
D. Otras No Clasificadas en Funciones Anteriores (D=d1+d2+d3+d4)	0	0	0	0	0	0
d1) Transacciones de la Deuda Pública / Costo Financiero de la Deuda						
d2) Transferencias, Participaciones y Aportaciones Entre Diferentes Niveles y Órdenes de Gobierno						
d3) Saneamiento del Sistema Financiero						
d4) Adeudos de Ejercicios Fiscales Anteriores						
III. Total de Egresos (III = I + II)	\$ 1,039,082,258.00	\$ 12,480,298.00	\$ 1,051,562,556.00	\$ 314,496,867.00	\$ 200,215,664.00	\$ 737,065,689.00

UNIVERSIDAD AUTÓNOMA "BENITO JUÁREZ" DE OAXACA
Estado Analítico del Ejercicio del Presupuesto de Egresos Detallado - LDF
Clasificación de Servicios Personales por Categoría
Del 1 de enero al 31 de marzo de 2019
(PESOS)

Concepto	Egresos					Subejercicio
	Aprobado	Ampliaciones/ (Reducciones)	Modificado	Devengado	Pagado	
I. Gasto No Etiquetado (I=A+B+C+D+E+F)	\$ 109,821,587.00	\$ 12,480,298.00	\$ 122,301,885.00	\$ 39,886,867.00	\$ 15,559,664.00	\$ 82,415,018.00
A. Personal Administrativo						
B. Magisterio	\$ 109,821,587.00	\$ 12,480,298.00	\$ 122,301,885.00	\$ 39,886,867.00	\$ 15,559,664.00	\$ 82,415,018.00
C. Servicios de Salud (C=c1+c2)						
c1) Personal Administrativo						
c2) Personal Médico, paramédico y afin						
D. Seguridad Pública						
E. Gastos asociados a la implementación de nuevas leyes federales o reformas a las mismas (E=e1+e2)						
e1) Nombre del Programa o Ley 1						
e2) Nombre del Programa o Ley 2						
F. Sentencias laborales definitivas						
II. Gasto Etiquetado (I=A+B+C+D+E+F)	\$ 929,260,671.00	\$ -	\$ 929,260,671.00	\$ 274,610,000.00	\$ 184,356,000.00	\$ 654,650,671.00
A. Personal Administrativo						
B. Magisterio	\$ 929,260,671.00	\$ -	\$ 929,260,671.00	\$ 274,610,000.00	\$ 184,356,000.00	\$ 654,650,671.00
C. Servicios de Salud (C=c1+c2)						
c1) Personal Administrativo						
c2) Personal Médico, paramédico y afin						
D. Seguridad Pública						
E. Gastos asociados a la implementación de nuevas leyes federales o reformas a las mismas (E=e1+e2)						
e1) Nombre del Programa o Ley 1						
e2) Nombre del Programa o Ley 2						
F. Sentencias laborales definitivas						
III. Total de Gasto en Servicios Personales (III = I + II)	\$ 1,039,082,258.00	\$ 12,480,298.00	\$ 1,051,562,556.00	\$ 314,496,867.00	\$ 199,915,664.00	\$ 737,065,689.00

UNIVERSIDAD AUTÓNOMA "BENITO JUÁREZ" DE OAXACA
Informe sobre Estudios Actuariales - LDF

	Pensiones y jubilaciones	Salud	Riesgos de trabajo	Invalidez y vida	Otras prestaciones sociales
Tipo de Sistema Prestación laboral o Fondo general para trabajadores del estado o municipio Beneficio definido, Contribución definida o Mixto					
Población afiliada Activos Edad máxima Edad mínima Edad promedio Pensionados y Jubilados Edad máxima Edad mínima Edad promedio Beneficiarios Promedio de años de servicio (trabajadores activos) Aportación individual al plan de pensión como % del salario Aportación del ente público al plan de pensión como % del salario Crecimiento esperado de los pensionados y jubilados (como %) Crecimiento esperado de los activos (como %) Edad de Jubilación o Pensión Esperanza de vida					
Ingresos del Fondo Ingresos Anuales al Fondo de Pensiones					
Nómina anual Activos Pensionados y Jubilados Beneficiarios de Pensionados y Jubilados					
Monto mensual por pensión Máximo Mínimo Promedio					
Monto de la reserva					
Valor presente de las obligaciones Pensiones y Jubilaciones en curso de pago Generación actual Generaciones futuras					
Valor presente de las contribuciones asociadas a los fondos futuros de cotización X% Generación actual Generaciones futuras					
Valor presente de aportaciones Generación actual Generaciones futuras Otros Ingresos					
Déficit/superávit actuarial Generación actual Generaciones futuras					
Periodo de suficiencia Año de descapitalización Tasa de rendimiento					
Estudio actuarial Año de elaboración del estudio actuarial Empresa que elaboró el estudio actuarial					



GOBIERNO DEL ESTADO
DE OAXACA

COMISIÓN ESTATAL DE ARBITRAJE MÉDICO DE OAXACA



RESULTADOS GENERALES

I. ACTIVIDADES DE LOS MÓDULOS DE ATENCIÓN MÉDICO-JURÍDICA PARA LA POBLACIÓN OAXAQUEÑA

En el periodo de actividades Enero- Marzo 2019, se recibieron y atendieron un total de 190 asuntos, distribuidos en diversas actividades y servicios brindados en beneficio de la población oaxaqueña, como a continuación se detallan:

75	Orientaciones
71	Asesorías especializadas
12	Gestiones inmediatas
10	Quejas en proceso
6	Audiencias Médico-Informativas
11	Audiencias de Conciliación Médico Paciente
5	Opiniones Técnicas institucionales
<u>190</u>	

Total de Atenciones





Logros e Indicadores

Los servicios otorgados en forma mensual se distribuyeron de la siguiente manera:

ATENCIÓNES OTORGADAS	Enero	Febrero	Marzo	TOTAL	%
<i>Orientaciones</i>	27	25	23	75	39.47
<i>Asesorías Especializadas</i>	23	26	22	71	37.37
<i>Gestiones Inmediatas</i>	1	6	5	12	6.2
<i>Quejas</i>	3	3	4	10	5.26
<i>Audiencia Medico-Infor.</i>	3	0	3	6	3.16
<i>Aud de Conciliación</i>	5	3	3	11	5.79
<i>Opiniones Técnicas</i>	0	2	3	5	2.63
Total	62	65	63	190	100.00

Con las actividades realizadas se cumplió la meta programada para el primer trimestre del año 2019, en seguida se muestra el alcance mensual:

1er Trimestre				
Mes	Enero	Febrero	Marzo	Total
Meta programada	59	45	52	156
Alcanzado	62	65	63	190
Porcentaje de Avance	105.08%	114.44%	121.15%	121.79%

2019	1er trimestre		Total	
	Original	Alcance	Original	Alcance
Meta de Gestión	156	190	156	190



Las actividades atendidas derivaron de servicios otorgados por instituciones prestadoras de atención médica de la siguiente manera:

Institución Médica	Orientaciones	Asesorías	Gestiones	Quejas	Audiencia Medico-Informativa	Audiencia de Conciliación	Opiniones Técnicas	Total
IMSS	24	24	8	3				59
SSO	12	11	1	2	2	2		30
PRIVADOS	30	26	1	3	4	9		73
ISSSTE	7	8	1	2				18
PEMEX	2	2	1					5
PJF y PGJE							4	4
DDHPO							1	1
OTROS								0
TOTAL	75	71	12	10	6	11	5	190

Las especialidades con más INCONFORMIDADES MÉDICAS recibidas fueron: Traumatología y Ortopedia 5, Ginecología y Obstetricia 3, Medicina Crítica-Terapia Intensiva 2, Neurología 2, Servicios auxiliares de diagnóstico y Tratamiento 2, Administración 1, Neurocirugía 1, Gastroenterología 1, Medicina General 1, Oftalmología 1, Pediatría 1, Urgencias Médicas 1 y en la categoría de otros 1.

Con estas actividades se beneficiaron directamente a 190 personas, e indirectamente a más del doble de ellas (familiares); atendiendo a 82 mujeres y 108 hombres; la edad promedio con mayor asistencia de actividades fluctuó entre los 60 y los 64 años.

Por regiones se observó una mayor concentración de acciones en valles centrales 153, Istmo 14, Sierra Sur 8, Costa 6, Papaloapan 5, Sierra Norte 2, Mixteca 2, mientras que la Cañada no hubo ninguna atención.



II. ACTIVIDADES DE ADMINISTRACIÓN Y DIVULGACIÓN DE LOS DERECHOS Y OBLIGACIONES DE LOS PRESTADORES DE SERVICIOS EN SALUD Y LOS PACIENTES.

Con la finalidad de cumplir con la misión y visión de esta institución, así como de las metas programas para esta actividad encaminadas a promover la buena práctica médica por parte del personal de salud con el propósito de contribuir a la difusión de los derechos y obligaciones de los prestadores del servicio médico y de los usuarios de estos servicios y ante la situación actual de la práctica médica se ha cumplido con la meta de capacitar a médicos, enfermeras, odontólogos, con temas de suma importancia a fin de colaborar en el proceso de mejora de la prestación de los servicios médicos. Durante el trimestre Enero-Marzo del 2019 se realizaron las siguientes acciones:

METAS 2019	Enero	Febrero	Marzo	Total de Acciones
Programado	26	26	35	87
Realizado	69	575	267	911
Personas Capacitadas	67	704	457	1228

	Día	Lugar	Tema	Ponente	Participantes
Enero	14	Jurisdicción Sanitaria No 1	Expediente Clínico	Dra. Tania Soledad Pérez Robles	42
	23	CAPA Huajuapán	Simposium: Prevención del Conflicto derivado del Acto Médico	Dra. Tania S Pérez Robles Lic. Salvador Cruz García	25
			55 Spots de Radio con información de la Institución		
	Total de Participantes				67



GOBIERNO DEL ESTADO
DE OAXACA



CEAMO
Comisión Estatal de Atención
Medica de Oaxaca

	Día	Lugar	Tema	Ponente	Participantes
Febrero	13	Clinica de Medicina Familiar ISSSTE	Responsabilidad Profesional	Lic. Maria A. Santos Echaide	37
	14	Clinica de Medicina Familiar ISSSTE	Expediente Clínico	Dra. Tania Soledad Pérez Robles	20
	14-15	Hospital General Dr. Aurelio Valdivieso	Registros Clínicos d Enfermería	Mtra. Eugenia Ruiz Dávila Mtra. Verónica Orozco (CONAMED)	79
	22	Universidad Regional del Sureste	Simposium: Responsabilidad Médico en el Acto Médico	Dr. Fidel López López Dra. Tania S. Perez Robles Lic. María A. Santos Echaide	214
	26	Hospital de la Comunidad de San Miguel Soyaltepec	Simposium: Prevencion del Conflicto derivado del Acto Médico	Lic. Víctor H. González Cortes Dra. Tania S. Perez Robles	60
	27	Jurisdicción Sanitaria No 3	Simposium: Prevencion del Conflicto derivado del Acto Médico	Lic. Víctor H. González Cortes Dra. Tania S. Perez Robles	160
	27	CONALEP	Simposium: Prevencion del Conflicto derivado del Acto Médico	Lic. Víctor H. González Cortes Dra. Tania S. Perez Robles	134
		80 Spots de Radio con información de la Institución			
Total de Participantes					704



	Día	Lugar	Tema	Ponente	Participantes
Marzo	3	Hospital General de Putal, Villa de Guerrero	Simposium: Prevencion del Conflicto derivado del Acto Médico	Lic. Victor H. González Cortes Dra. Tania S. Perez Robles	40
	13	Hospital General Dr. Pedro Espinoza Rueda, Pinotepa Nacional	Simposium: Prevencion del Conflicto derivado del Acto Médico	Lic. Victor H. González Cortes Dra. Tania S. Perez Robles	52
	15	Jurisdiccion Sanitaria No 4	Simposium: Prevencion del Conflicto derivado del Acto Médico	Lic. Victor H. González Cortes Dra. Tania S. Perez Robles	38
	25	Jurisdiccion Sanitaria No 6	Ejercicio de la Medicina Apegado al Derecho Médico	Dr. Fidel H. López López	131
	26	Jurisdiccion Sanitaria No 6	Ejercicio de la Medicina Apegado al Derecho Médico	Dr. Fidel H. López López	101
	28	Dirección de Promoción y Prevención a la Salud	Responsabilidad profesional en el marco de la violación de género	Lic. Maria A. Santos Echaide	95
				80 Spots de Radio con información de la Institución	
Total de Participantes					457

El alcance del cumplimiento de la Institución por sus actividades de administración y divulgación de los derechos y obligaciones de los prestadores de servicios de la salud y los pacientes fue cumplido por el trimestre Enero-Marzo de 2019, con una capacitación directa a 1,128 personas relacionadas con la actividad médica y una considerable distribución de información impresa en trípticos y carteles con derechos relativos a la relación médico-paciente.

CONCEPTO	EJERCICIO FISCAL 2019	EJERCICIO FISCAL 2018	CONCEPTO	EJERCICIO FISCAL 2019	EJERCICIO FISCAL 2018
ACTIVO			PASIVO		
ACTIVO CIRCULANTE			PASIVO CIRCULANTE		
EFFECTIVO Y EQUIVALENTES	185,616	446,460	CUENTAS POR PAGAR A CORTO PLAZO	1,784,114	1,855,647
DERECHOS A RECIBIR EFECTIVO O EQUIVALENTES	1,598,498	1,409,186	Total de PASIVO CIRCULANTE	1,784,114	1,855,647
Total de ACTIVO CIRCULANTE	1,784,114	1,855,647	TOTAL PASIVO	1,784,114	1,855,647
ACTIVO NO CIRCULANTE			HACIENDA PÚBLICA/PATRIMONIO		
BIENES MUEBLES	2,209,326	2,209,326	HACIENDA PÚBLICA/PATRIMONIO CONTRIBUIDO		
DEPRECIACIÓN, DE TERCIORO Y ARMORTIZACIÓN ACUMULADA	-1,295,081	-869,950	ACTUALIZACIÓN DE LA HACIENDA PÚBLICA/ PATRIMONIO	1,028,498	1,028,498
Total de ACTIVO NO CIRCULANTE	914,245	1,339,375	Total de HACIENDA PÚBLICA/PATRIMONIO CONTRIBUIDO	1,028,498	1,028,498
			HACIENDA PÚBLICA/PATRIMONIO GENERADO		
			RESULTADOS DE EJERCICIO (AHORRO/ DESAHORRO)	0	0
			RESULTADOS DE EJERCICIOS ANTERIORES	-7,970	417,160
			Total de HACIENDA PÚBLICA/PATRIMONIO GENERADO	-7,970	417,160
			TOTAL HACIENDA	1,020,527	1,445,658
			Resultados del Ejercicio (Ahorro/Desahorro)	-106,283	-106,283
TOTAL DE ACTIVOS	2,698,359	3,195,022	Total de Pasivo y Patrimonio/Hacienda Pública	2,698,359	3,195,022



Lugar y fecha de generación: Reyes Manterón, Oaxaca; a 10 de ABRIL de 2019
 Bajo protesta de decir verdad declaramos que los estados financieros y sus Notas son razonablemente correctos y responsabilidad del emisor.

DIRECTOR ADMINISTRATIVO

C.P. ARTURO GARCÍA CANO GAMBOA

PRESIDENTE DEL CONSEJO GENERAL

DR. JOSÉ MANUEL UGALDE IGLESIAS



CONCEPTO	EJERCICIO FISCAL 2019	EJERCICIO FISCAL 2018	CONCEPTO	EJERCICIO FISCAL 2019	EJERCICIO FISCAL 2018
INGRESOS Y OTROS BENEFICIOS			GASTOS Y OTRAS PÉRDIDAS		
INGRESOS DE GESTIÓN	0	0	GASTOS DE FUNCIONAMIENTO	0	0
IMPUESTOS	0	0	SERVICIOS PERSONALES	0	0
CUOTAS Y APORTACIONES DE SEGURIDAD SOCIAL	0	0	MATERIALES Y SUMINISTROS	0	0
CONTRIBUCIONES DE MEJORAS	0	0	SERVICIOS GENERALES	0	0
DERECHOS	0	0	TRANSFERENCIAS, ASIGNACIONES, SUBSIDIOS Y OTRAS AYUDAS	2,739,645	2,773,829
PRODUCTOS DE TIPO CORRIENTE	0	0	UDAS		
APROVECHAMIENTOS DE TIPO CORRIENTE	0	0	TRANSFERENCIAS INTERNAS Y ASIGNACIONES AL SECTOR PÚBLICO	2,739,645	2,773,829
INGRESOS POR VENTA DE BIENES Y SERVICIOS	0	0	TRANSFERENCIAS AL RESTO DEL SECTOR PÚBLICO	0	0
INGRESOS NO COMPRENDIDOS EN LAS FRACCIONES DE LA LEY DE INGRESOS CAUSADOS EN EJERCICIOS FISCALES ANTERIORES	0	0	SUBSIDIOS Y SUBVENCIONES	0	0
PARTICIPACIONES, APORTACIONES, TRANSFERENCIAS, ASIGNACIONES, SUBSIDIOS Y OTRAS AYUDAS	2,739,645	2,773,829	AYUDAS SOCIALES	0	0
PARTICIPACIONES Y APORTACIONES	0	0	PENSIONES Y JUBILACIONES	0	0
TRANSFERENCIAS, ASIGNACIONES, SUBSIDIOS Y OTRAS AYUDAS	2,739,645	2,773,829	TRANSFERENCIAS A FIDEICOMISOS, MANDATOS Y CONTRATOS ANÁLOGOS	0	0
OTROS INGRESOS Y BENEFICIOS	0	0	TRANSFERENCIAS A LA SEGURIDAD SOCIAL	0	0
INGRESOS FINANCIEROS	0	0	DONATIVOS	0	0
INCREMENTO POR VARIACIÓN DE INVENTARIOS	0	0	TRANSFERENCIAS AL EXTERIOR	0	0
DISMINUCIÓN DEL EXCESO DE ESTIMACIONES POR PÉRDIDA O DETERIORO U OBSOLESCENCIA	0	0	PARTICIPACIONES Y APORTACIONES	0	0
DISMINUCIÓN DEL EXCESO DE PROVISIONES	0	0	PARTICIPACIONES	0	0
OTROS INGRESOS DE EJERCICIOS ANTERIORES	0	0	APORTACIONES	0	0
INGRESOS EXTRAORDINARIOS	0	0	CONVENIOS	0	0
OTROS INGRESOS Y BENEFICIOS VARIOS	0	0	INTERESES, COMISIONES Y OTROS GASTOS DE LA DEUDA PÚBLICA	0	0
TOTAL DE INGRESOS Y OTROS BENEFICIOS	2,739,645	2,773,829	INTERESES DE LA DEUDA PÚBLICA	0	0
			COMISIONES DE LA DEUDA PÚBLICA	0	0
			GASTOS DE LA DEUDA PÚBLICA	0	0
			COSTO POR COBERTURAS	0	0
			APOYOS FINANCIEROS	0	0
			OTROS GASTOS Y PÉRDIDAS EXTRAORDINARIAS	106,283	106,283
			ESTIMACIONES, DEPRECIACIONES, DETERIOROS, OBSOLESCENCIA Y AMORTIZACIONES	106,283	106,283
			PROVISIONES	0	0
			DISMINUCIÓN DE INVENTARIOS	0	0
			AUMENTO POR INSUFICIENCIA DE ESTIMACIONES POR PÉRDIDA O DETERIORO U OBSOLESCENCIA	0	0
			AUMENTO POR INSUFICIENCIA DE PROVISIONES	0	0
			OTROS GASTOS	0	0
			INVERSIÓN PÚBLICA	0	0
			INVERSIÓN PÚBLICA NO CAPITALIZABLE	0	0
			TOTAL DE GASTOS Y OTRAS PÉRDIDAS	2,845,928	2,880,111
			DESAHORRO NETO DEL EJERCICIO	-106,283	-106,283



Lugar y fecha de generación: Reyes Mantecón, Oaxaca; a 10 de ABRIL de 2019
 Bajo protesta de decir verdad declaramos que los estados financieros y sus Notas son razonablemente correctos y responsabilidad del emisor.

DIRECTOR ADMINISTRATIVO

C.P. ARTURO GARCÍA CANO GAMBOA

PRESIDENTE DEL CONSEJO GENERAL

DR. JOSÉ MANUEL UGALDE IGLESIAS

Concepto	Hacienda Pública/ Patrimonio			Ajustes por Cambios de Valor	Total
	Contribuido	Generado			
		Ejerc. Ant.	Del Ejercicio		
Patrimonio Neto Inicial Ajustado del Ejercicio	1,028,498	0	0	0	1,028,498
ACTUALIZACIONES DEL PATRIMONIO	1,028,498	0	0	0	1,028,498
Variaciones de la Hacienda Pública / Patrimonio Neto del Ejercicio	0	0	1,180,828	0	1,180,828
RESULTADOS DE EJERCICIOS ANTERIORES	0	0	417,160	0	417,160
RESULTADOS DEL EJERCICIO (AHORRO/ DESAHORRO)	0	0	763,668	0	763,668
Hacienda Pública / Patrimonio Neto Final del Ejercicio 2018	1,028,498	0	1,180,828	0	2,209,326
Cambios en la Hacienda Pública / Patrimonio Neto del Ejercicio 2019	1,028,498	0	0	0	1,028,498
ACTUALIZACIONES DEL PATRIMONIO	1,028,498	0	0	0	1,028,498
Variaciones de la Hacienda Pública / Patrimonio Neto del Ejercicio	0	0	417,160	0	417,160
RESULTADOS DE EJERCICIOS ANTERIORES	0	0	-7,970	0	-7,970
RESULTADOS DEL EJERCICIO (AHORRO/ DESAHORRO)	0	0	425,131	0	425,131
Saldo Neto en la Hacienda Pública / Patrimonio 2019	1,028,498	0	417,160	0	1,445,658



Lugar y fecha de generación: Reyes Mantecón, Oaxaca; a 10 de ABRIL de 2019
 Bajo protesta de decir verdad declaramos que los estados financieros y sus Notas son razonablemente correctos y responsabilidad del emisor.

DIRECTOR ADMINISTRATIVO **PRESIDENTE DEL CONSEJO GENERAL**
 C.P. ARTURO GARCÍA CANO GAMBOA DR. JOSÉ MANUEL UGALDE IGLESIAS

CONCEPTO	ORIGEN	APLICACIÓN	CONCEPTO	ORIGEN	APLICACIÓN
ACTIVO	685,975	189,312	PASIVO	0	71,532
ACTIVO CIRCULANTE	260,844	189,312	PASIVO CIRCULANTE	0	71,532
EFFECTIVO Y EQUIVALENTES	260,844	0	CUENTAS POR PAGAR A CORTO PLAZO	0	71,532
DERECHOS A RECIBIR EFECTIVO O EQUIVALENTES	0	189,312	HACIENDA PÚBLICA/PATRIMONIO	0	425,131
ACTIVO NO CIRCULANTE	425,131	0	HACIENDA PÚBLICA/PATRIMONIO CONTRIBUIDO	0	0
BIENES MUEBLES	0	0	ACTUALIZACIÓN DE LA HACIENDA PÚBLICA/ PATRIMONIO	0	0
DEPRECIACIÓN, DETERIORO Y ARMORTIZACIÓN ACUMULADA DE BIENES E INTANGIBLES	425,131	0	HACIENDA PÚBLICA/PATRIMONIO GENERADO	0	425,131
			RESULTADOS DE EJERCICIO (AHORRO/ DESAHORRO)	0	0
			RESULTADOS DE EJERCICIOS ANTERIORES	0	425,131
			RESULTADOS DEL EJERCICIO (AHORRO/DESAHORRO)	0	34,184
			TOTALES	0	530,846



Lugar y fecha de generación: Reyes Manterón, Oaxaca; a 10 de ABRIL de 2019.
 Bajo protesta de decir verdad declaramos que los estados financieros y sus Notas son razonablemente correctos y responsabilidad del emisor.

DIRECTOR ADMINISTRATIVO

C.P. ARTURO GARCÍA ZANO CAMBOA

PRESIDENTE DEL CONSEJO GENERAL

DR. JOSÉ MANUEL UGALDE IGLESIAS

Flujos de Efectivo de las Actividades de Operación	Periodo Actual
Origen	
Transferencias, Asignaciones y Subsidios y Otras ayudas	
Transferencias internas y Asignaciones al Sector Público	2,739,645.12
Transferencias al Resto del Sector Público	
Subsidios y Subvenciones	
Ayudas Sociales	
Pensiones y Jubilaciones	
Otros Ingresos y Beneficios	
Aplicación	
Servicios Personales	2,474,730.75
Materiales y Suministros	29,135.79
Servicios Generales	235,778.58
Transferencias, Asignaciones, Subsidios y Otras Ayudas	
Transferencias Internas y Asignaciones al Sector Público	
Transferencias al resto del Sector Público	
Subsidios y Subvenciones	
Ayudas Sociales	
Pensiones y Jubilaciones	
Transferencias a Fideicomisos, Mandatos y Contratos Análogos	
Transferencias a la Seguridad Social	
Donativos	
Transferencias al Exterior	
Flujos netos de Efectivo por Actividades de Operación	0.00
Flujos de Efectivo de las Actividades de Inversión	
Origen	
Contribuciones de Capital	
Venta de Activos Físicos	
Otros	
Aplicación	
Bienes Inmuebles y Muebles	0.00
Construcciones en Proceso (Obra Pública)	
Otros	
Flujos netos de Efectivo por Actividades de Inversión	0.00
Flujo de Efectivo de las Actividades de Financiamiento	
Origen	
Endeudamiento Neto	
Interno	
Externo	
Incremento de Otros Pasivos	(71,532.17)
Disminución de Activos Financieros	
Aplicación	
Incremento de Activos Financieros	(189,312.38)
Servicios de la Deuda	
Interno	
Externo	
Disminución de Otros Pasivos	
Flujos netos de Efectivo por Actividades de Financiamiento	
Incremento/Disminución Neta en el Efectivo y Equivalentes al Efectivo	
Efectivo y Equivalentes al Efectivo al Inicio del Ejercicio	446,460.61
Efectivo y Equivalentes al Efectivo al Final del Ejercicio	185,615.99



DR. JOSE MANUEL UGALDE IGLESIAS
PRESIDENTE DEL CONSEJO GENERAL

C.P. ARTURO GARCÍA CANO GAMBOA
DIRECTOR ADMINISTRATIVO



DESCRIPCIÓN	SALDO INICIAL	PERIODO		SALDO FINAL	FLUJO
		CARGOS	ABONOS		
ACTIVO					
ACTIVO CIRCULANTE	1,843,768	3,471,598	3,531,252	1,784,114	-59,654
EFECTIVO Y EQUIVALENTES	207,956	3,057,594	3,079,934	185,616	-22,340
DERECHOS A RECIBIR EFECTIVO O EQUIVALENTES	1,635,813	414,004	451,318	1,598,498	-37,314
ACTIVO NO CIRCULANTE	1,020,527	---	106,283	914,245	-106,283
BIENES MUEBLES	2,209,326	---	---	2,209,326	---
DEPRECIACIÓN, DETERIORO Y ARMORTIZACIÓN ACUMULADA DE BIENES E INTANGIBLES	-1,188,798	---	106,283	-1,295,081	106,283
TOTAL ACTIVO	2,864,296	3,471,598	3,637,535	2,698,359	-165,937



Lugar y fecha de generación: Reyes Manterón, Oaxaca, a 10 de ABRIL de 2019
 Bajo protesta de decir verdad declaramos que los estados financieros y sus Notas son razonablemente correctos y responsabilidad del emisor.

DIRECTOR ADMINISTRATIVO

C.P. ARTURO GARCÍA CANO GAMBOA

PRESIDENTE DEL CONSEJO GENERAL

DR. JOSÉ MANUEL UGALDE IGLESIAS



DENOMINACIÓN DE LAS DEUDAS		MONEDA DE CONTRATACIÓN	INSTITUCION O PAÍS ACREEDOR	SALDO INICIAL DEL PERIODO	SALDO FINAL DEL PERIODO
DEUDA PÚBLICA					
Corto Plazo					
Deuda Interna					
	Instituciones de Crédito	PESOS	MEXICO	0	0
	Titulos y Valores			0	0
	Arrendamientos Financieros			0	0
Deuda Externa					
	Organismos Financieros Internacionales			0	0
	Deuda Bilateral			0	0
	Titulos y Valores			0	0
	Arrendamientos Financieros			0	0
	Subtotal a Corto Plazo			0	0
Largo Plazo					
Deuda Interna					
	Instituciones de Crédito	PESOS	MEXICO	0	0
	Titulos y Valores			0	0
	Arrendamientos Financieros			0	0
Deuda Externa					
	Organismos Financieros Internacionales			0	0
	Deuda Bilateral			0	0
	Titulos y Valores			0	0
	Arrendamientos Financieros			0	0
	Subtotal a Largo Plazo			0	0
OTROS PASIVOS					
	OTROS	PESOS	MEXICO	0	0
	SUBTOTAL OTROS PASIVOS			0	0
	TOTAL DEUDA Y OTROS PASIVOS			0	0



GOBIERNO DEL ESTADO
DE OAXACA

Oaxaca
JUNTOS CONSTRUIMOS EL CAMBIO



CEAMO
Comisión Estatal de Arbitraje
Medio de Oaxaca

Informes sobre Pasivos Contingentes al 31 de Marzo de 2019

A consecuencia de la terminación de la relación laboral del personal de la administración 2010-2013, estos promovieron juicio laboral mediante el cual se demandó a esta Comisión por el pago de las prestaciones de carácter económico. Al 31 de Marzo de 2019 el monto estimado de dicha contingencia es por la cantidad de \$300,000.00. Dicho pasivo no está registrado en libros pues aún se encuentra en litigio y no se tiene la certidumbre del pago.



DR. JOSE MANUEL UGALDE IGLESIAS
Presidente del Consejo General



C.P. ARTURO GARCIA CANO GAMBOA
Director Administrativo





GOBIERNO DEL ESTADO
DE OAXACA



NOTAS A LOS ESTADOS FINANCIEROS

DEL 01 DE ENERO AL 31 DE MARZO DE 2019
(PESOS)

Remito informe relacionado con la Información Financiera de la Comisión Estatal de Arbitraje Médico de Oaxaca al 31 de Marzo de 2019.

NOTAS A DESGLOSE

I) NOTAS AL ESTADO DE SITUACION FINANCIERA

El estado de Situación Financiera tiene como propósito mostrar información relativa a los recursos y obligaciones de la entidad.

ACTIVO

CUENTAS	Ejercicio Fiscal 2019	Ejercicio Fiscal 2018
ACTIVO CIRCULANTE		
Efectivo Equivalentes	207,956	215,356
Derechos a recibir efectivo y Esquemas	1'635,813	2'051,950
Total de Activo Circulante	1'843,768	2'267,306
Bienes Muebles	2,209,326	2'209,326
Depreciación, Deterioro y amortización Acumulada de Bienes e Intangibles	(1'188,798)	(763,668)
Total de Activo no Circulante	1'020,527	1'445,658
TOTAL DE ACTIVOS	2'864,296	3'712,964



GOBIERNO DEL ESTADO
DE OAXACA



ACTIVO CIRCULANTE

Efectivo y Equivalentes

El rubro de efectivo y equivalentes al 31 de marzo del ejercicio fiscal 2019, representa los recursos disponibles de esta institución, saldo que se refleja en las siguientes cuentas bancarias todas contratadas con BBVA Bancomer: Cta. 0103704041 para servicios personales 2016, 0103703975 para gastos de operación 2016, 01113214636 para Servicios Personales 2018, Cta. 01113214128 para Gastos de Operación de 2018, 0112611457 para Servicios Personales 2019 y Cta. 0112611767 para Gastos de Operación de 2019, saldos disponibles para solventar pagos a proveedores, impuestos retenidos y prestaciones de previsión social.

Derechos a recibir Efectivo o Equivalentes

En el rubro de Derechos a recibir Efectivo y Equivalentes (Otros deudores diversos por cobrar a CP) el saldo que se expresa en el Estado de Situación Financiera al 31 de Marzo de 2019, corresponden a las provisiones por recursos pendientes de ministrar por la Secretaría de Finanzas para pago a proveedores, retenciones de nómina del mes de marzo del presente año, integrándose de la siguiente forma: Subsidio al empleo, Impuestos Sobre la Renta por Servicios Personales Subordinados (Sueldos y Salarios). Es importante recalcar que los saldos por recursos que no fueron ministrados por la Tesorería de la Secretaría de Finanzas de Gobierno del Estado corresponden en mayor proporción al ejercicio fiscal 2016 por \$885,674; para cubrir adeudos en gastos por comprobar del personal en comisiones por la cantidad de \$ 575,327 y renta de las oficinas de esta comisión, entre las partidas más relevantes.

ACTIVO NO CIRCULANTE

Está constituido por el conjunto de valores y derechos de realización o disponibilidad con un periodo de tiempo superior a un año.



GOBIERNO DEL ESTADO
DE OAXACA



Bienes muebles

El rubro de Bienes Muebles de la Comisión Estatal de Arbitraje Médico de Oaxaca, está integrado de la siguiente forma:

CUENTAS	Ejercicio Fiscal 2019	Ejercicio Fiscal 2018
Muebles de Oficina y Estantería	438,098	438,098
Equipo de Computo y Tecnologías de la Información	491,683	491,683
Equipos y Aparatos Audiovisuales	6,700	6,700
Equipo Médico y de Laboratorio	45,243	45,243
Automóviles y Camiones	1'180,828	1'180,828
Equipo de Comunicación y de Telecomunicación	46,774	46,774
TOTAL	2,209,326	2'209,326

Al 31 de marzo de 2019, el saldo del rubro de Activo no Circulante es de \$2'209,326 (Dos millones doscientos nueve mil trescientos veintiséis pesos 00/100 M.N.) haciendo referencia que la entidad no adquirió bienes muebles o inmuebles, por lo que en este periodo no hubo movimientos al Activo no Circulante.

PASIVO

El saldo de este rubro al 31 de marzo de 2019, asciende a la cantidad de \$ 1'784,114 (Un millón setecientos ochenta y cuatro mil ciento catorce pesos) que corresponden a los compromisos de pagos adquiridos durante el ejercicio fiscal 2016 y lo que corresponde al periodo del 1º de enero al 31 de marzo de 2019 con diversos proveedores y prestadores de servicios por las adquisiciones de bienes y contratación de servicios por pagar a corto plazo, también en este rubro se contemplan los montos de las provisiones de nóminas (retenciones de los trabajadores) correspondiente al mes de diciembre del año en curso, mismos que se detallan enseguida:



GOBIERNO DEL ESTADO
DE OAXACA



PASIVO CIRCULANTE

CUENTAS	Ejercicio Fiscal 2019	Ejercicio Fiscal 2018
Cuentas por Pagar a corto plazo		
Deudas por Adquisición de Bienes y Contratación de Servicios por Pagar a CP	957,590	1'166,581
Transferencias Internas y Asignaciones al Sector Público	229,301	95,840
Retenciones de Impuestos por Pagar a CP	97,318	251,979
Retenciones del Sistema de seguridad social por Pagar a CP	499,891	752,840
Otras retenciones y Contribuciones por Pagar a CP	0	0
Fondos Rotatorios por Pagar a CP	0	0
Otras Cuentas por Pagar a corto plazo	14	66
TOTAL	1'784,114	2'267,306



HACIENDA PÚBLICA/PATRIMONIO

CUENTAS	Ejercicio Fiscal 2019	Ejercicio Fiscal 2018
HACIENDA PÚBLICA/PATRIMONIO CONTRIBUIDO	1'028,498	1'028,498
HACIENDA PÚBLICA/PATRIMONIO GENERADO		
Resultados del Ejercicio (ahorro/Desarrollo)	0	0
Resultado de ejercicios Anteriores	-7,970	417,160
Total de Hacienda Pública/Patrimonio Generado	1'020,528	1'445,658
Resultado del Ejercicio (Ahorro/Desarrollo)	(106,283)	(106,283)

La cuenta de Hacienda Pública/Patrimonio, refleja un saldo al 31 de marzo de 2019, la cantidad de \$ 1'020,528 (Un Millón veinte mil quinientos veintiocho pesos) que representa la acumulación de resultados de ejercicios anteriores. La disminución en el valor de la Hacienda pública corresponde a la de las depreciaciones de activos fijos propiedad de esta institución.

Resultado del Ejercicio (ahorro/Desarrollo), no se cuenta con ahorro debido a que la institución maneja un presupuesto muy limitado que se maximiza para el logro del objetivo motivo de su creación. El desahorro que se refleja corresponde a la aplicación de las depreciaciones de activos fijos en línea recta de acuerdo a los lineamientos emitidos por la CONAC.



II) NOTAS AL ESTADO DE ACTIVIDADES

Muestra el resultado de las operaciones de la entidad correspondiente al 31 de marzo de 2019, integrado de la siguiente forma:

CUENTAS	Ejercicio Fiscal 2019	Ejercicio Fiscal 2018
INGRESOS Y OTROS BENEFICIOS		
PARTICIPACIONES, APORTACIONES, TRANSFERENCIAS, ASIGNACIONES, SUBSIDIOS Y OTRAS AYUDAS	2'739,645	2'773,829
TOTAL DE INGRESOS Y OTROS BENEFICIOS	2'739,645	2'773,829
GASTOS Y OTRAS PERDIDAS		
TRANFERENCIAS INTERNAS Y ASIGNACIONES AL SECTOR PUBLICO	2'739,645	2'773,829
AYUDAS SOCIALES		0
OTROS GASTOS Y PERDIDAS EXTRAORDINARIAS	106,283	106,283
TOTAL DE GASTOS Y OTRAS PERDIDAS	2'845,928	2'880,112
AHORRO (Desahorro) Neto del Ejercicio	(106,283)	(106,283)

Ingresos y Otros Beneficios

La operatividad de la Comisión Estatal de Arbitraje Médico de Oaxaca está fincada en ingresos por transferencias en asignación ordinaria de operación de la Secretaría de Finanzas del Gobierno del Estado; la Comisión no cuenta con ingresos propios, toda vez que sus servicios públicos son en su totalidad gratuitos por disposición del decreto de creación de esta institución, dichas transferencias ascienden a un importe de \$ 2'739,645 (Dos millones setecientos treinta y nueve mil seiscientos cuarenta y cinco pesos) recursos que fueron comprometidos y devengados durante el periodo al 31 de marzo de 2019.



GOBIERNO DEL ESTADO
DE OAXACA



Gastos y Otras Pérdidas

El Gasto de la Comisión Estatal de Arbitraje Médico de Oaxaca al 31 de marzo de 2019 se presenta en el Estado de Actividades de acuerdo a la clasificación del catálogo de cuentas armonizado relacionado con el clasificador por objeto del gasto y asciende a la cantidad de: \$ 2'739,645 (Dos millones setecientos treinta y nueve mil seiscientos cuarenta y cinco pesos) integrado de la siguiente manera:

Transferencias, Asignaciones, Subsidios y Otras Ayudas.

- a) Transferencias Internas y Asignaciones al Sector Público, refleja un saldo de \$ 2'739,645 (Dos millones setecientos treinta y nueve mil seiscientos cuarenta y cinco pesos) correspondiente a recursos que fueron comprometidos y devengados en los rubros de: Servicios personales por la cantidad de \$2'474,731 que representan un 90.33% del total del presupuesto asignado, Materiales y Suministros por la cantidad de \$29,136, Servicios Generales por la cantidad de \$235,778 durante el periodo del 1 de enero al 31 de marzo de 2019

Subsidios y Subvenciones

- b) La Comisión Estatal de Arbitraje Médico de Oaxaca no proporcionó Ayudas Sociales.

Ahorro Neto del Ejercicio

En el Estado de Actividades en el período comprendido al 31 de marzo del 2019, no se refleja Ahorro Neto del Ejercicio.



GOBIERNO DEL ESTADO
DE OAXACA



III) NOTAS AL ESTADO DE VARIACION EN LA HACIENDA PÚBLICA

Variaciones de la hacienda Pública/Patrimonio Neto del ejercicio
Hacienda Pública/ Patrimonio generado
Resultados de Ejercicios Anteriores

El apartado de Hacienda Pública/Patrimonio Generado, en el periodo al 31 de marzo de 2019, asciende a la cantidad de \$1´445,658 (Un millón cuatrocientos cuarenta y cinco mil seiscientos cincuenta y ocho pesos) integrándose de la siguiente manera:

RUBRO	VARIACIONES
Hacienda Pública/Patrimonio Neto Final del Ejercicio 2018	1'028,498
Resultados del Ejercicio 2018	(7,170)
Saldo Neto en la Hacienda Pública/Patrimonio 2019	1'445,658



IV) NOTAS AL ESTADO DE FLUJO DE EFECTIVO

Efectivo y equivalentes

1. Análisis de saldo en la cuenta de Efectivo y Equivalentes:

CONCEPTO	Ejercicio Fiscal 2019	Ejercicio Fiscal 2018
Efectivos en Bancos – Tesorería		
Efectivos en Bancos - Dependencias	185,615	446,460
Inversiones temporales (hasta 3 meses)		
Fondos con afectación específica		
Depósitos de fondos de terceros y otros		
Total de Efectivos y Equivalentes	185,615	446,460

2. Conciliación de los Flujos de Efectivo Netos de las Actividades de Operación y la cuenta de Ahorro/Desarrollo antes de Rubros Extraordinarios.

CONCEPTO	Ejercicio Fiscal 2019	Ejercicio Fiscal 2018
Ahorro/Desarrollo antes de rubros Extraordinarios		
Movimientos de partida (o rubros) que no afectan al efectivo		
Depreciación		
Amortización		
Incrementos en las provisiones	(71,532)	(235,400)
Incremento en inversiones producido por revaluación		
Ganancia/pérdida en venta de propiedad, planta y equipo		
Incremento en cuentas por cobrar	189,312	(197,899)
Partidas extraordinarias		



GOBIERNO DEL ESTADO
DE OAXACA

Conciliación entre los Ingresos Presupuestarios y Contables
Correspondiente del 1° de enero al 31 de marzo de 2019
(Pesos)

1. Ingresos Presupuestarios		\$ 2'739,645
2. Mas Ingresos Contables no Presupuestarios		
Incremento por variación de inventarios		
Disminución del exceso de estimaciones por pérdida o deterioro u obsolescencia		
Disminución del exceso de provisiones		
Otros ingresos y beneficios varios		
Otros Ingresos Contables no Presupuestarios		
3. Menos ingresos presupuestarios no contables		
Producto de capital		
Aprovechamiento capital		
Ingresos derivados de financiamientos		
Otros Ingresos presupuestarios no contables		
4. Ingresos Contables (4=1+2-3)		\$ 2'739,645



GOBIERNO DEL ESTADO
DE OAXACA



CEAMO
Comisión Estatal de Acceso
Múltiple de Oaxaca

**Conciliación entre los Egresos Presupuestarios y los Gastos Contables
Correspondiente del 1º de enero al 31 de Marzo de 2019
(Pesos)**

1. Total de egresos (presupuestarios)		\$ 2'739,645
2. Menos egresos presupuestarios contables		
Mobiliario y equipo de administración		
Mobiliario y equipo educacional y recreativo		
Equipo e instrumental médico y de laboratorio		
Vehículos y equipos de transporte		
Equipo de defensa y seguridad		
Maquinaria, otros equipos y herramientas		
Activos Biológicos		
Bienes inmuebles		
Activos intangibles		
Obra pública en bienes propios		
Acciones y participaciones del capital		
Compra de títulos y valores		
Inversiones en fideicomisos, mandatos y otros análogos		
Provisiones para contingencias y otras erogaciones especiales		
Amortización de la deuda pública		
Adeudos de ejercicios fiscales anteriores (ADEFAS)		
Otros egresos Presupuestales no Contables		
3. Más Gastos Contables No Presupuestales		106,283
Estimaciones, depreciación, deterioros, obsolescencia, y amortización	106,283	
Provisiones		
Disminución de inventarios		
Aumento por insuficiencia de estimaciones por pérdida o deterioro y obsolescencia		
Aumento por insuficiencia de provisiones		
Otros Gastos		
Otros Gastos Contables No Presupuestales		
4. Total Gastos Contables (4=1-2+3)		\$ 2'845,928



NOTAS DE MEMORIA (CUENTAS DE ORDEN)

Las cuentas de orden se utilizan para registrar movimientos de valores que no afecten o modifiquen el balance del ente contable, sin embargo, su incorporación en libros es necesaria con fines de recordatorio contable, de control y en general sobre los aspectos administrativos, o bien, para consignar sus derechos o responsabilidades contingentes que puedan, o no, presentarse en el futuro.

Cuentas de Orden Contables

No aplica. La Comisión Estatal de Arbitraje Médico de Oaxaca no registra cuentas de orden contable ya que no tiene valores en custodia de instrumentos prestados a formadores de mercado e instrumentos de crédito recibidos en garantía de los formadores de mercado u otros.

Cuentas de Orden Presupuestarias:

Cuenta	Saldo Deudor	Saldo Acreedor
821 Presupuesto de Egresos Aprobado		\$ 12'073,176
822 Presupuesto de Egresos por Ejercer	9'333,531	
823 Presupuesto Modificado		0
824 Presupuesto de Egresos Comprometido	0	
825 Presupuesto de Egresos Devengado	0	
826 Presupuesto de Egresos Ejercido	64,309	
827 Presupuesto de Egresos Pagado	2'675,336	



GOBIERNO DEL ESTADO
DE OAXACA



NOTAS DE GESTIÓN ADMINISTRATIVA

1. Introducción:

Los estados Financieros de los entes públicos, proveen de información financiera a los principales usuarios de la misma, al Congreso y a los ciudadanos.

El objetivo del presente documento es la revelación del contexto y de los aspectos económicos-financieros más relevantes que influyeron en las decisiones del período al 31 de marzo de 2019 y deberán ser considerados en la elaboración de los estados financieros para la mayor comprensión de los mismos y sus particulares.

De esta manera, se informa y explica la respuesta del gobierno a las condiciones relacionadas con la información financiera de cada periodo de gestión; además de exponer aquellas políticas que podrían afectar la toma de decisiones en periodos posteriores.

2. Panorama Económico y Financiero:

A la Comisión Estatal de Arbitraje Médico de Oaxaca, se le aprueba un presupuesto de egresos para el ejercicio fiscal 2019, un presupuesto autorizado de \$12'073,176 (Doce millones setenta y tres mil ciento setenta y seis pesos) con fundamento en la Ley Orgánica del Poder Ejecutivo del Estado de Oaxaca y el Decreto del Presupuesto de Egresos del Estado de Oaxaca, mismo que se encuentra distribuido conforme a la estructura programática presentada en el Programa Operativo Anual (POA).

Durante el 2017 la falta de créditos por parte de los proveedores no permitió un ejercicio fluido del gasto corriente, debido a los adeudos del ejercicio fiscal 2016 que no fueron cubierto por la Secretaría de Finanzas a pesar de que la Comisión Estatal de Arbitraje Médico de Oaxaca contaba con el techo presupuestal y las gestiones para el ejercicio del recurso se realizaron en tiempo y forma, dichos adeudos ascendieron a la cantidad de \$885,674.49 (Ochocientos ochenta y cinco mil seiscientos setenta y cuatro pesos 49/100 M.N.) por la cual se solicitó apoyo a la Tesorería de la Secretaría de Finanzas de Gobierno del Estado para dar solución a los pagos de proveedores y mediante el oficio número SF/SECyT/TES/246/2018 señalan que no es posible atender la solicitud, ya que dicha secretaría no contaba con la liquidez financiera requerida, este problema repercutió en el ejercicio presupuestal 2016, reflejados en los avances de gestión.



GOBIERNO DEL ESTADO
DE OAXACA



3. Autorización e Historia.

a) Fecha de creación del ente.

El 11 de diciembre de 2004, se formaliza a través de un Decreto de Creación como un Organismo Público Autónomo con personalidad jurídica y patrimonio propio la Comisión Estatal de Arbitraje Médico de Oaxaca, publicándose en el Periódico Oficial del Gobierno del Estado el Decreto del Ejecutivo.

4. Organización y Objeto Social

a) Objeto Social:

De acuerdo al artículo 1 de su decreto de creación. La Comisión Estatal de Arbitraje Médico de Oaxaca tendrá por objetivo la promoción de una buena práctica de la medicina como medio para elevar la calidad de los servicios de atención médica, brindando atención especializada y profesional a las diferencias derivadas de la atención médica, para lograr una entera satisfacción entre pacientes y prestadores de los servicios médicos, en forma ágil, en un ámbito de respeto, cordialidad, confidencialidad, imparcialidad y honestidad

b) Principal Actividad:

Contribuir al cumplimiento del derecho de la protección de la salud, mediante la prevención, orientación y resolución de los conflictos derivados de la prestación de los servicios de salud, con la finalidad de mejorar la calidad y seguridad de la atención médica en el Estado de Oaxaca.

c) Ejercicio Fiscal:

Del 01 de enero al 31 de diciembre de 2019.

d) Régimen Jurídico:

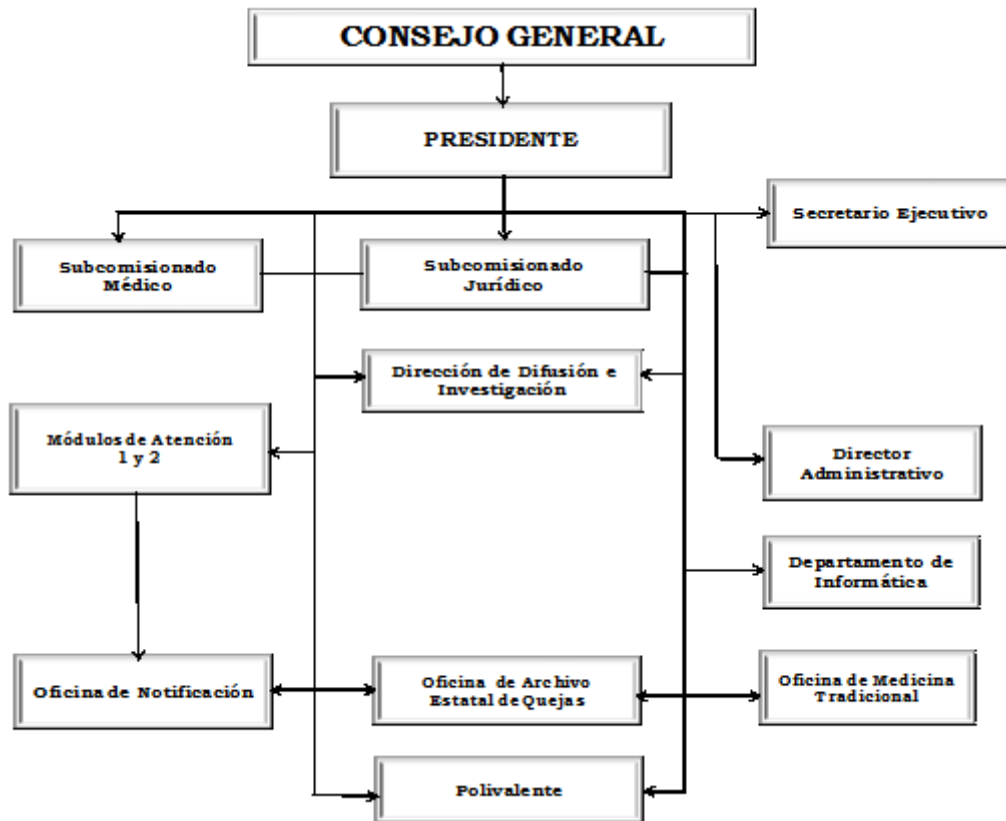
Organismo Público Autónomo de la Administración Pública del Estado Libre y Soberano de Oaxaca



e) Consideraciones fiscales del ente:

- ❖ Persona Moral no contribuyente por la obtención de sus ingresos, de conformidad con los artículos 79 y 80 de la Ley del Impuesto Sobre la Renta.
- ❖ Retenedor por los pagos por servicios personales subordinados, de conformidad con el artículo, 96 de la Ley del Impuesto Sobre la Renta.
- ❖ Retenedor por los pagos por asimilados a salarios de conformidad con el artículo 96 de la Ley del Impuesto Sobre la Renta.
- ❖ Retenedor por los pagos por servicios personales independientes de conformidad con el artículo 106 de la Ley del Impuesto Sobre la Renta.
- ❖ Retenedor por los pagos por Arrendamiento de Inmuebles de conformidad con el artículo 116 de la Ley del Impuesto Sobre la Renta
- ❖ Obligado al pago de las cuotas de seguridad social en el régimen obligatorio del Instituto Mexicano del Seguro Social de conformidad con el artículo 11 de la Ley de esa institución

f) Estructura organizacional básica:





GOBIERNO DEL ESTADO
DE OAXACA



5. Bases de preparación de los Estados Financieros.

La Comisión Estatal de Arbitraje Médico de Oaxaca realiza sus registros contables con base acumulativa y en apego al Marco Conceptual y Postulados Básicos de la Contabilidad Gubernamental armonizados, y demás disposiciones emitidas por el Consejo Nacional de Armonización Contable (CONAC), para facilitar el registro, transparencia, la rendición de cuentas y la fiscalización de los activos, pasivos, patrimonio, ingresos y gastos y, en general, contribuir a medir la eficacia, economía y eficiencia del gasto e ingresos de los órganos públicos aplicando las bases de medición utilizadas para la elaboración de los estados financieros; como son: costo histórico, valoración de realización, valor razonables, valor de recuperación o cualquier otro método empleado y los criterios de aplicación de los mismos.

Se aplicó durante el periodo al 31 de diciembre de 2019 la normatividad vigente para el reconocimiento, valuación y revelación de los diferentes rubros de la información Financiera, así como las bases de medición: valor de realización respetando en el total de las operaciones su costo histórico.

a) **Postulados básicos.** Los emitidos por el CONAC:

1. Sustancia Económica
2. Entes Públicos
3. Existencia Permanente
4. Revelación Suficiente
5. Importancia Relativa
6. Registro e Integración Presupuestaria
7. Consolidación de Información financiera
8. Devengo Contable
9. Valuación
10. Dualidad Económica
11. Consistencia

b) **Norma supletoria.** Las permitidas por la Normatividad del CONAC.

c) Para las entidades que por primera vez estén implementando en base al devengado de acuerdo a la Ley de Contabilidad, deberán:



GOBIERNO DEL ESTADO
DE OAXACA



-Revelar las nuevas políticas de reconocimiento: De acuerdo a lo establecido por el CONAC.

INGRESOS

Devengado.- Cuando exista jurídicamente el derecho al cobro.

Recaudado.- Cuando existe el cobro en efectivo o cualquier otro medio de pago

EGRESOS

Comprometido.- Cuando se existe la aprobación por una autoridad competente de un acto administrativo, u otro instrumento jurídico que formaliza una relación jurídica con terceros para la adquisición de bienes y servicios.

Devengado.- Cuando se reconoce de una obligación de pago a favor de terceros por la recepción de conformidad de bienes, servicios contratados.

Ejercido.- Cuando se emite una cuenta por liquidar Certifica aprobada por la autoridad competente

Pagado.- Cuando se realiza la cancelación total o parcial de las obligaciones de pago.

-Revelar los cambios en las políticas, la clasificación y medición de las mismas, así como su impacto en la información financiera:

6. Políticas de Contabilidad Significativas.

- a) Actualización: El registro de la contabilidad se realizó en base a los lineamientos establecidos por el CONAC.
- b) Realización de operaciones en el extranjero y de sus efectos en la información financiera gubernamental: NO APLICA, la Comisión Estatal de Arbitraje Médico no realiza operaciones en Moneda Extranjera.
- c) Método de evaluación de la inversión en acciones en el Sector Paraestatal. NO APLICA. La Comisión Estatal de Arbitraje Médico de Oaxaca no realiza inversión en acciones en el sector paraestatal.



GOBIERNO DEL ESTADO
DE OAXACA



- d) Sistema y método de valuación de inventarios.
Las normas para la valoración de los Activos y el patrimonio de la Comisión Estatal de Arbitraje Medico de Oaxaca se han aplicado conforme a las emitidas por la CONAC, que permite definir y estandarizar los conceptos básicos de valuación, contenidos en las normas particulares aplicables a los distintos elementos integrantes de los estados Financieros.
- e) Beneficios a empleados:
No se tienen reservas para beneficios futuros de los empleados, más que las contempladas anualmente en el presupuesto de egresos del ejercicio presente.
- f) Provisiones:
Las provisiones al 31 de diciembre de 2019 lo conforman los rubros de proveedores y/o prestadores de servicios, servicios personales (nómina de trabajadores), cuotas obreras IMSS y crédito a la vivienda, cuotas patronales IMSS, R.C.V. e Infonavit.
- g) Reservas:
NO se cuenta con Reservas.
- h) Cambios en políticas contables y corrección de errores junto con la revelación de los efectos que se tendrá en la información financiera del ente público, ya sea retrospectivos o prospectivos.
- i) Reclasificaciones: Durante el periodo del 1 de enero al 31 de marzo de 2019, no se realizaron reclasificaciones.
- j) Depuración y Cancelación de saldos:
Las depuraciones y cancelaciones de saldos se realizaron cada mes en diferentes cuentas contables durante el periodo comprendido al 31 de marzo de 2019, con la finalidad de presentar cifras actualizadas en los Estados Financieros.



GOBIERNO DEL ESTADO
DE OAXACA



7. Posición en Moneda Extranjera y Protección por riesgo Cambiario.

- a) Activos en moneda extranjera: No aplica.
- b) Pasivos en moneda extranjera: No aplica. No se tienen Pasivos en moneda extranjera.
- c) Posición en moneda extranjera: No aplica.
- d) Tipo de cambio: No aplica.
- e) Equivalente en moneda nacional: No aplica.

8. Reporte Analítico del Activo.

- a) Vida útil o porcentajes de depreciación, deterioro o amortización utilizados en los diferentes tipos de activos:
Durante el periodo al 31 de marzo de 2019 la entidad aplica en el rubro de Depreciación Deterioro y Amortización Acumulada de Bienes e Intangibles cifras de acuerdo a los lineamientos establecidos por la CONAC.
- b) Cambios en el porcentaje de depreciación o valor residual de los activos.
- c) Importe de los gastos conceptualizados en el ejercicio, tanto financieros como de investigación y desarrollo: **No aplica.**
- d) Riesgos por tipo de cambio o tipo de interés de las inversiones financieras:
No aplica.
- e) Valor activado en el ejercicio de los bienes construidos por la entidad: No aplica. La Comisión Estatal de Arbitraje Médico de Oaxaca no cuenta con bienes muebles.
- f) Otras circunstancias de carácter significativo que afecten el activo, tales como bienes en garantía, señalados en embargos, litigios, títulos de inversiones, entregados en garantías, baja significativa del valor de inversiones financieras, entre otros: **No aplica.**
- g) Desmantelamiento de Activos, procedimientos, implicaciones, efectos contables: No aplica.
- h) Administración de activos; planeación con el objetivo de que el ente los utilice de manera más efectiva:



GOBIERNO DEL ESTADO
DE OAXACA



Se utilizan los activos con la operación y mantenimiento óptimo.

Enseguida se incluyen las explicaciones de las principales variaciones en el activo, en cuadros comparativos como sigue:

- a) Inversiones en valores: **No aplica.**
- b) Patrimonio de Organismos descentralizado: **No aplica.**
- c) Inversiones en empresas de participación mayoritaria: **No aplica**
- d) Inversiones en empresas de participación minoritaria: **No aplica.**

9. Fideicomisos, Mandatos y Análogos.

- a) Por ramo administrativo que los reporta: **No aplica.**
- b) Enlistar los de mayor monto de disponibilidad, relacionando aquellos que conforman el 80% de las disponibilidades: **No aplica.**

10. Reporte de la Recaudación.

- a) Análisis del comportamiento de la recaudación correspondiente al ente público o cualquier tipo de ingreso, de forma separada los ingresos locales de los federales: **No aplica.**
- b) Proyección de la recaudación e ingresos en el mediano plazo: **No aplica.**

11. Información sobre la Deuda y el Reporte Analítico de la Deuda.

- a) Utilizar al menos los siguientes indicadores: Deuda respecto al PIB y deuda respecto a la recaudación tomando, como mínimo, un periodo igual o menor a 5 años. **No aplica.**
- b) Información de manera agrupada por tipo de valor gubernamental o instrumento financiero en la que se considere interés, comisiones, tasa, perfil de vencimiento y otros gastos de la deuda. **No aplica.**



GOBIERNO DEL ESTADO
DE OAXACA



12. Calificaciones otorgadas.

No se cuenta con calificaciones otorgadas o certificaciones. **No aplica.**

13. Proceso de Mejora:

a) Principales Políticas de control interno:

Se tienen establecidas políticas de gasto que fomentan el ahorro en las adquisiciones y contratación de bienes y servicios, así como su uso austero, eficaz y eficiente; reflejadas, entre otras, en la supervisión del consumo de la energía eléctrica, control del uso de las líneas telefónicas, reciclaje de papel, realizar los mantenimientos preventivos pertinentes de los equipos de transporte.

b) Medidas de desempeño financiero, metas y alcance:

El 90% del ejercicio del presupuesto está fincado en gastos por servicios personales incluyendo sus prestaciones sociales y obligaciones de seguridad social, por lo que la mejoría en el desempeño financiero, metas y alcances está directamente implicado en las actividades que se realizan día a día por el personal de esta institución con calidad y diligencia profesional en las asesorías médico-jurídicas que se otorgan, la difusión suficiente y competente de las medidas preventivas del conflicto médico-paciente.

14. Información por Segmentos:

Las actividades realizadas para la resolución de conflictos en la atención médica tanto en la atención personalizada en módulos como aquellas para la administración y divulgación de los derechos y obligaciones de médicos y pacientes, aunado a la estructura orgánica compacta de la comisión no ameritan presentar información por segmentos.

15. Eventos Posteriores al Cierre:

El ente público no tiene hechos ocurridos en el periodo posterior al que informa, que proporcionen mayor evidencia sobre eventos que le afectan económicamente y que no se conocían a la fecha de cierre.

16. Partes Relacionadas:

No existen partes relacionadas que pudieran ejercer influencia significativa sobre la toma de decisiones financieras y operativas.



GOBIERNO DEL ESTADO
DE OAXACA



17. Responsabilidad sobre la presentación razonable de los Estados Financieros.

Estos estados Financieros fueron autorizados para su emisión el día 31 del mes de Marzo de 2019, por el C. José Manuel Ugalde Iglesias en su carácter de Presidente de la Comisión Estatal de Arbitraje Médico de Oaxaca.

Bajo protesta de decir verdad declaro que los Estados Financieros y sus Notas, son razonablemente correctas y son responsabilidad del emisor.



DR. JOSE MANUEL UGALDE IGLESIAS
Presidente del Consejo General



C.P. ARTURO GARCIA CANO GAMBOA
Director Administrativo





GOBIERNO DEL ESTADO
DE OAXACA

ESTADO ANALITICO DE INGRESOS PRESUPUESTARIOS

Rubro de Ingresos	Estimado	Ampliaciones y Reducciones	Modificado	Devengado	Recaudado	Diferencia
	(1)	(2)	(3=1+2)	(4)	(5)	(6=3-4)
Impuestos						
Contribuciones de Mejoras						
Derechos						
Productos						
Corriente						
Capital						
Aprovechamientos						
Corriente						
Capital						
Ingresos por Ventas de Bienes y Servicios						
Contribuciones no Comprendidas en las Fracciones de la Ley de Ingresos Causados en Ejercicios Fiscales Anteriores Pendientes de Liquidación o Pago						
Participaciones y Aportaciones						
Transferencias, Asignaciones, Subsidios y Otras Ayudas	2'806,068	-66,423	2'739,645	2'739,645	2'739,645	0
Otros Ingresos						
TOTAL	2'806,068	-66,423	2'739,645	2'739,645	2'739,645	0
Ingresos excedentes						0

Estado Analítico de Ingresos Por Fuente de Financiamiento	Estimado	Ampliaciones y Reducciones	Modificado	Devengado	Recaudado	Diferencia
	(1)	(2)	(3=1+2)	(4)	(5)	(6=3-4)
Ingresos del Gobierno	2'806,068	-66,423	2'739,645	2'739,645	2'739,645	0
Impuestos						
Contribuciones de Mejoras						
Derechos						
Productos						
Corriente						
Capital						
Aprovechamientos						
Corriente						
Capital						
Contribuciones no Comprendidas en las Fracciones de la Ley de Ingresos Causados en Ejercicios Fiscales Anteriores Pendientes de Liquidación o Pago						
Participaciones y Aportaciones						
Transferencias, Asignaciones, Subsidios y Otras Ayudas	2'806,068	-66,423	2'739,645	2'739,645	2'739,645	0
Otros Ingresos						
Ingresos de Organismos y Empresas						
Cuotas y Aportaciones de Seguridad Social						
Ingresos por Ventas de Bienes y Servicios						
Transferencias, Asignaciones, Subsidios y Otras Ayudas						
Ingresos derivados de financiamiento						
Ingresos derivados de financiamiento						
TOTAL	2'806,068	-66,423	2'739,645	2'739,645	2'739,645	0
Ingresos excedentes						0

CUENTA PUBLICA 2019

ESTADO ANALITICO DEL EJERCICIO DEL PRESUPUESTO DE EGRESOS

CLASIFICACION POR OBJETO DEL GASTO (CAPITULO-CONCEPTO)

PRIMER INFORME TRIMESTRAL ENERO-MARZO



Cve	Concepto	Aprobado 1	Ampliaciones / Reducciones 2	Modificado 3 = (1+2)	Devengado 4	Pagado 5	Subejercicio 6 = (3-4)
404	COMISIÓN ESTATAL DE ARBITRAJE MÉDICO DE OAXACA						
4	TRANSFERENCIAS, ASIGNACIONES, SUBSIDIOS Y OTRAS AYUDAS	2,806,068.59	-66,423.47	2,739,645.12	2,739,645.12	2,675,336.56	0.00
1	TRANSFERENCIAS INTERNAS Y ASIGNACIONES AL SECTOR PÚBLICO	2,806,068.59	-66,423.47	2,739,645.12	2,739,645.12	2,675,336.56	0.00
	TOTAL DEPENDENCIA / ENTIDAD	2,806,068.59	-66,423.47	2,739,645.12	2,739,645.12	2,675,336.56	0.00

CUENTA PUBLICA 2019

ESTADO ANALITICO DEL EJERCICIO DEL PRESUPUESTO DE EGRESOS

CLASIFICACION ECONOMICA (POR TIPO DE GASTO)

PRIMER INFORME TRIMESTRAL ENERO-MARZO



Cve	Concepto	Aprobado 1	Ampliaciones / Reducciones 2	Modificado 3 = (1+2)	Devengado 4	Pagado 5	Subejercicio 6 = (3-4)
404	COMISIÓN ESTATAL DE ARBITRAJE MÉDICO DE OAXACA						
1	GASTO CORRIENTE	2,806,068.59	-66,423.47	2,739,645.12	2,739,645.12	2,675,336.56	0.00
	TOTAL DEPENDENCIA / ENTIDAD:	2,806,068.59	-66,423.47	2,739,645.12	2,739,645.12	2,675,336.56	0.00

CUENTA PUBLICA 2019
ESTADO ANALITICO DEL EJERCICIO DEL PRESUPUESTO DE EGRESOS
CLASIFICACION ADMINISTRATIVA
PRIMER INFORME TRIMESTRAL ENERO-MARZO



Cve	Concepto	Aprobado 1	Ampliaciones / Reducciones 2	Modificado 3 = (1+2)	Devengado 4	Pagado Transferido 5	Subejercicio 6 = (3-4)
4	ÓRGANOS AUTÓNOMOS	2,806,068.59	-66,423.47	2,739,645.12	2,739,645.12	2,675,336.56	0.00
04	COMISIÓN ESTATAL DE ARBITRAJE MÉDICO DE OAXACA	2,806,068.59	-66,423.47	2,739,645.12	2,739,645.12	2,675,336.56	0.00
TOTAL DEL GASTO:		2,806,068.59	-66,423.47	2,739,645.12	2,739,645.12	2,675,336.56	0.00

CUENTA PUBLICA 2019

ESTADO ANALITICO DEL EJERCICIO DEL PRESUPUESTO DE EGRESOS

CLASIFICACION FUNCIONAL (FINALIDAD Y FUNCION)

PRIMER INFORME TRIMESTRAL ENERO-MARZO



Cve	Concepto	Aprobado 1	Ampliaciones / Reducciones 2	Modificado 3 = (1+2)	Devengado 4	Pagado 5	Subejercicio 6 = (3-4)
404	COMISIÓN ESTATAL DE ARBITRAJE MÉDICO DE OAXACA						
1	GOBIERNO	2,806,068.59	-66,423.47	2,739,645.12	2,739,645.12	2,675,336.56	0.00
2	JUSTICIA	2,806,068.59	-66,423.47	2,739,645.12	2,739,645.12	2,675,336.56	0.00
	TOTAL DEPENDENCIA / ENTIDAD	2,806,068.59	-66,423.47	2,739,645.12	2,739,645.12	2,675,336.56	0.00



ENDEUDAMIENTO NETO
DEL 01 DE ENERO AL 31 DE MARZO DE 2019

(Pesos)

Identificación de Crédito o Instrumento	Contratación/Colocación	Amortización	Endeudamiento Neto
	A	B	C = A - B
Creditos Bancarios			
			0
			0
			0
			0
			0
			0
			0
			0
			0
			0
Total Créditos Bancarios	0	0	0
Otros Instrumentos de Deuda			
			0
			0
			0
			0
			0
			0
			0
			0
			0
Total Otros Instrumentos de Deuda	0	0	0
TOTAL	0	0	0



GOBIERNO DEL ESTADO
DE OAXACA



CEAMO
Comisión Estatal de Atención
Médica de Oaxaca

INTERESES DE LA DEUDA
DEL 01 DE ENERO AL 31 DE MARZO DE 2019
(Pesos)

Identificación de Crédito o Instrumento	Devengado	Pagado
Créditos Bancarios		
Total de Intereses de créditos bancarios	0	0
Otros Instrumentos de Deuda		
Total de intereses de Otros Instrumentos de Deuda	0	0
TOTAL	0	0

NO APLICA



INDICADORES DE POSTURA FISCAL
DEL 01 DE ENERO AL 31 DE MARZO DE 2019
(Pesos)

Concepto	Estimado	Devengado	Pagado ³
I. Ingresos Presupuestarios (I=1+2)	0	0	0
1. Ingresos del Gobierno de la Entidad Federativa ¹			
2. Ingresos del Sector Paraestatal ¹			
II. Egresos Presupuestarios (II=3+4)	0	0	0
3. Egresos del Gobierno de la Entidad Federativa ²			
4. Egresos del Sector Paraestatal ²			
III. Balance presupuestario (Superávit o Déficit) (I - II)	0	0	0

NO APLICA

Concepto	Estimado	Devengado	Pagado ³
III. Balance presupuestario (Superávit o Déficit)	0	0	0
IV. Intereses, Comisiones y Gastos de la Deuda			
V. Balance Primario (Superávit o Déficit) (V= III - IV)	0	0	0

Concepto	Estimado	Devengado	Pagado ³
A. Financiamiento			
B. Amortización de la deuda			
C. Endeudamiento ó desendeudamiento (C = A - B)	0	0	0

1. Los Ingresos que se presentan son los ingresos presupuestarios totales sin incluir los ingresos por financiamientos. Los Ingresos del Gobierno de la Entidad Federativa corresponden a los del Poder Ejecutivo, Legislativo Judicial y Autónomos
2. Los egresos que se presentan son los egresos presupuestarios totales sin incluir los egresos por amortización. Los egresos del Gobierno de la Entidad Federativa corresponden a los del Poder Ejecutivo, Legislativo, Judicial y Órganos Autónomos
3. Para Ingresos se reportan los ingresos recaudados; para egresos se reportan los egresos pagados

CUENTA PUBLICA 2019

ESTADO ANALITICO DEL EJERCICIO DEL PRESUPUESTO DE EGRESOS

RESUMEN POR PROGRAMA PRESUPUESTARIO

PRIMER INFORME TRIMESTRAL ENERO-MARZO



Concepto	Aprobado 1	Ampliaciones / Reducciones 2	Modificado 3 = (1+2)	Devengado 4	Pagado 5	Subejercicio 6 = (3-4)
4 ÓRGANOS AUTÓNOMOS	2,806,068.59	-66,423.47	2,739,645.12	2,739,645.12	2,675,336.56	0.00
04 COMISIÓN ESTATAL DE ARBITRAJE MÉDICO DE OAXACA	2,806,068.59	-66,423.47	2,739,645.12	2,739,645.12	2,675,336.56	0.00
1 PROGRAMAS	2,806,068.59	-66,423.47	2,739,645.12	2,739,645.12	2,675,336.56	0.00
2 DESEMPEÑO DE LAS FUNCIONES	2,806,068.59	-66,423.47	2,739,645.12	2,739,645.12	2,675,336.56	0.00
TOTAL GENERAL	2,806,068.59	-66,423.47	2,739,645.12	2,739,645.12	2,675,336.56	0.00

REPORTE DE AVANCE DE GESTIÓN

UR 404 - COMISIÓN ESTATAL DE ARBITRAJE MÉDICO DE OAXACA

PRIMER TRIMESTRE 2019



OBJETIVO INSTITUCIONAL: -PROMOCIÓN DE UNA BUENA PRÁCTICA DE LA MEDICINA COMO MEDIO PARA ELEVAR LA CALIDAD DE LOS SERVICIOS DE ATENCIÓN MÉDICA, CON PLENA JURISDICCIÓN EN EL TERRITORIO DEL ESTADO PARA ATENDER Y RESOLVER LOS ASUNTOS DE SU COMPETENCIA.

ALINEACIÓN PED:

EJE: 03-OAXACA SEGURO

TEMA: 03-DERECHOS HUMANOS

OBJETIVO: 01-PREVENIR, DISMINUIR Y ATENDER DE MANERA OPORTUNA Y EFECTIVA LAS VIOLACIONES A LOS DERECHOS HUMANOS EN OAXACA, POR PARTE DE LAS INSTITUCIONES GUBERNAMENTALES.

ESTRATEGIA: 03-PROMOCIONAR LA CULTURA DE RECONOCIMIENTO Y RESPETO DE LOS DERECHOS HUMANOS, LA IGUALDAD Y NO DISCRIMINACIÓN EN OAXACA.

LÍNEAS DE ACCIÓN: 01-DISEÑAR CAMPAÑAS INSTITUCIONALES PARA LA PROMOCIÓN DE UNA CULTURA DE ATENCIÓN Y SERVICIO DESDE UNA PERSPECTIVA DE RESPETO A LOS DERECHOS HUMANOS, LA IGUALDAD Y LA NO DISCRIMINACIÓN.

UE: 001-COMISIÓN ESTATAL DE ARBITRAJE MÉDICO DE OAXACA

MATRIZ DE INDICADORES PARA RESULTADOS:

FIN: PREVENIR, DISMINUIR Y ATENDER DE MANERA OPORTUNA Y EFECTIVA LAS VIOLACIONES A LOS DERECHOS HUMANOS EN OAXACA, POR PARTE DE LAS INSTITUCIONES GUBERNAMENTALES.

PROPÓSITO: USUARIOS DE LOS SERVICIOS DE SALUD EN EL ESTADO DE OAXACA SE BENEFICIAN CON LA PREVENCIÓN Y RESOLUCIÓN DE CONFLICTOS DERIVADOS DEL ACTO MÉDICO

COMPONENTE: 403-CONFLICTOS DERIVADOS DE LA PRESTACIÓN DE LOS SERVICIOS DE SALUD ATENDIDOS

ACTIVIDAD: 133-ATENCIÓN MÉDICA JURÍDICA

ESTRUCTURA PROGRAMÁTICA PRESUPUESTAL								
PROGRAMA		SUBPROGRAMA		PROYECTO		OBRA/ACTIVIDAD		
173-PREVENCIÓN Y RESOLUCIÓN DE CONFLICTOS EN LA PRESTACIÓN DE LOS SERVICIOS DE SALUD		01-RESOLUCIÓN DE CONFLICTOS DERIVADOS DE LA PRESTACIÓN DE SERVICIOS DE SALUD		000--		001-ATENCIÓN MÉDICO JURÍDICA A LOS USUARIOS Y PRESTADORES DE LOS SERVICIOS DE SALUD		
PRESUPUESTO ANUAL								
Aprobado	Ampliación	Reducción	Modificado	EJERCIDO T1	EJERCIDO T2	EJERCIDO T3	EJERCIDO T4	
11,605,370.78	6,771.49	13,548.10	11,598,594.17	2,689,533.20	877,713.18	0.00	0.00	
TOTAL EJERCIDO AL TRIMESTRE VIGENTE							0.00	
PRESUPUESTO TRIMESTRAL DE LA ACTIVIDAD								
Aprobado		Modificado		Comprometido		Ejercido		
2,722,009.28		2,689,533.20		2,689,533.20		2,689,533.20		
% de Ejercido Vs. Modificado								
100.00								
DATOS DEL INDICADOR								
Nombre : PORCENTAJE DE ASESORÍAS JURÍDICAS ATENDIDAS				Número de indicador : 1450				
Definición : MIDE EL PORCENTAJE DE ASESORÍAS JURÍDICAS ATENDIDAS RESPECTO DE LAS SOLICITADAS								
Método de Cálculo : (NÚMERO DE ASESORÍAS JURÍDICAS ATENDIDAS / NÚMERO DE ASESORÍAS JURÍDICAS PRESENTADAS)*100								
Tipo	Dimensión		Frecuencia de Medición		Forma de cálculo del indicador		Tipo de Valor	
GESTIÓN	EFICIENCIA		TRIMESTRAL		PORCENTAJE		FLUJO	
						Sentido Esperado		
						ASCENDENTE		
MEDIOS DE VERIFICACIÓN / FUENTE INFORMACIÓN				SUPUESTO				
ESTA INFORMACIÓN SE ENCUENTRA DISPONIBLE EN: http://www.ceamooax.org.mx/FVI.php				LAS PARTES LLEGAN A UNA RESOLUCIÓN INMEDIATA				
DATOS DE LA META								
Definición de la variable Meta: 1 - NÚMERO DE ASESORÍAS JURÍDICAS ATENDIDAS								
Unidad de medida: 25 - NÚMERO								
LÍNEA BASE DEL INDICADOR				VALOR PROGRAMADO ANUAL				
AÑO	2017		VALOR	805.00	AÑO	2019		
						VALOR 845.00		
AVANCE TRIMESTRAL								
METAS	1er.TRIMESTRE		2o.TRIMESTRE		3er.TRIMESTRE		4o.TRIMESTRE	
PROGRAMADA	156.00		157.00		240.00		292.00	
PROGRAMACIÓN ACTUALIZADA	156.00							
ALCANZADA	158.00		0.00		0.00		0.00	
PORCENTAJE ALCANZADO TRIMESTRAL	101.28		0.00		0.00		0.00	
							CUMPLIMIENTO DE METAS	
							T1+T2+T3+T4	
							845.00	
							T1+T2+T3+T4	
							845.00	
							T1+T2+T3+T4	
							158.00	
							PORCENTAJE ALCANZADO ANUAL	
							18.70	

PORCENTAJE DE CUMPLIMIENTO ALCANZADO EN EL TRIMESTRE: 18.70 %

**REPORTE DE AVANCE DE GESTIÓN
UR 404 - COMISIÓN ESTATAL DE ARBITRAJE MÉDICO DE OAXACA
PRIMER TRIMESTRE 2019**

ALINEACIÓN PED:

ESTRATEGIA: 03-PROMOCIONAR LA CULTURA DE RECONOCIMIENTO Y RESPETO DE LOS DERECHOS HUMANOS, LA IGUALDAD Y NO DISCRIMINACIÓN EN OAXACA.
LÍNEAS DE ACCIÓN: 01-DISEÑAR CAMPAÑAS INSTITUCIONALES PARA LA PROMOCIÓN DE UNA CULTURA DE ATENCIÓN Y SERVICIO DESDE UNA PERSPECTIVA DE RESPETO A LOS DERECHOS HUMANOS, LA IGUALDAD Y LA NO DISCRIMINACIÓN.
UE: 001-COMISIÓN ESTATAL DE ARBITRAJE MÉDICO DE OAXACA

MATRIZ DE INDICADORES PARA RESULTADOS:

COMPONENTE: 403-CONFLICTOS DERIVADOS DE LA PRESTACIÓN DE LOS SERVICIOS DE SALUD ATENDIDOS
ACTIVIDAD: 1442-BRINDAR SEGUIMIENTO DE LA QUEJA FORMALIZADA

ESTRUCTURA PROGRAMATICA PRESUPUESTAL								
PROGRAMA		SUBPROGRAMA		PROYECTO		OBRA/ACTIVIDAD		
173-PREVENCIÓN Y RESOLUCIÓN DE CONFLICTOS EN LA PRESTACIÓN DE LOS SERVICIOS DE SALUD		01-RESOLUCIÓN DE CONFLICTOS DERIVADOS DE LA PRESTACIÓN DE SERVICIOS DE SALUD		000--		002-SEGUIMIENTO DE LA QUEJA FORMALIZADA POR LOS PACIENTES O USUARIOS DE LOS SERVICIOS DE SALUD		
PRESUPUESTO ANUAL								
Aprobado	Ampliación	Reducción	Modificado	EJERCIDO T1	EJERCIDO T2	EJERCIDO T3	EJERCIDO T4	
8,137.24	0.00	0.00	8,137.24	558.00	1,817.75	0.00	0.00	
TOTAL EJERCIDO AL TRIMESTRE VIGENTE							0.00	
PRESUPUESTO TRIMESTRAL DE LA ACTIVIDAD								
Aprobado		Modificado		Comprometido		Devengado		
2,184.31		558.00		558.00		558.00		
DATOS DEL INDICADOR								
Nombre :	PORCENTAJE DE QUEJAS RESUELTAS			Número de indicador :	1578			
Definición :	MIDE EL PORCENTAJE DE QUEJAS RESUELTAS RESPETO DEL TOTAL DE QUEJAS PRESENTADAS							
Método de Cálculo :	(NÚMERO DE QUEJAS RESUELTAS / NÚMERO DE QUEJAS PRESENTADAS)*100							
Tipo	Dimensión		Frecuencia de Medición		Forma de cálculo del indicador		Tipo de Valor	
GESTIÓN	EFICIENCIA		TRIMESTRAL		PORCENTAJE		FLUJO	
MEDIOS DE VERIFICACIÓN / FUENTE INFORMACIÓN				SUPUESTO				
ESTA INFORMACIÓN SE ENCUENTRA DISPONIBLE EN: http://www.ceamooax.org.mx/FVI.php				LAS PARTES LLEGAN A UNA CONCILIACIÓN				
DATOS DE LA META								
Definición de la variable Meta:	1 - NÚMERO DE QUEJAS RESUELTAS							
Unidad de medida:	25 - NÚMERO							
LÍNEA BASE DEL INDICADOR				VALOR PROGRAMADO ANUAL				
AÑO	2017		VALOR	81.00		AÑO	2019	
							VALOR 85.00	
AVANCE TRIMESTRAL								
METAS	1er.TRIMESTRE		2o.TRIMESTRE		3er.TRIMESTRE		4o.TRIMESTRE	
PROGRAMADA	17.00		15.00		24.00		29.00	
PROGRAMACIÓN ACTUALIZADA	17.00							
ALCANZADA	31.00		0.00		0.00		0.00	
PORCENTAJE ALCANZADO TRIMESTRAL	182.35		0.00		0.00		0.00	
							CUMPLIMIENTO DE METAS	
							T1+T2+T3+T4	85.00
							T1+T2+T3+T4	85.00
							T1+T2+T3+T4	31.00
							PORCENTAJE ALCANZADO ANUAL	36.47

PORCENTAJE DE CUMPLIMIENTO ALCANZADO EN EL TRIMESTRE: 36.47 %

**REPORTE DE AVANCE DE GESTIÓN
UR 404 - COMISIÓN ESTATAL DE ARBITRAJE MÉDICO DE OAXACA
PRIMER TRIMESTRE 2019**

ALINEACIÓN PED:

ESTRATEGIA: 03-PROMOCIONAR LA CULTURA DE RECONOCIMIENTO Y RESPETO DE LOS DERECHOS HUMANOS, LA IGUALDAD Y NO DISCRIMINACIÓN EN OAXACA.
LÍNEAS DE ACCIÓN: 01-DISEÑAR CAMPAÑAS INSTITUCIONALES PARA LA PROMOCIÓN DE UNA CULTURA DE ATENCIÓN Y SERVICIO DESDE UNA PERSPECTIVA DE RESPETO A LOS DERECHOS HUMANOS, LA IGUALDAD Y LA NO DISCRIMINACIÓN.
UE: 001-COMISIÓN ESTATAL DE ARBITRAJE MÉDICO DE OAXACA

MATRIZ DE INDICADORES PARA RESULTADOS:

COMPONENTE: 730-SECTOR SERVICIOS DE SALUD CAPACITADO
ACTIVIDAD: 1443-PROMOVER Y DIFUNDIR A LA COMISION ESTATAL DE ARBITRAJE MEDICO DE OAXACA

ESTRUCTURA PROGRAMATICA PRESUPUESTAL			
PROGRAMA	SUBPROGRAMA	PROYECTO	OBRA/ACTIVIDAD
173-PREVENCIÓN Y RESOLUCIÓN DE CONFLICTOS EN LA PRESTACIÓN DE LOS SERVICIOS DE SALUD	02-CAPACITACIÓN AL SECTOR DE SERVICIOS DE SALUD	000--	001-PROMOCIÓN Y DIFUSIÓN DE LA COMISIÓN ESTATAL DE ARBITRAJE MÉDICO DE OAXACA

PRESUPUESTO ANUAL							
Aprobado	Ampliación	Reducción	Modificado	EJERCIDO T1	EJERCIDO T2	EJERCIDO T3	EJERCIDO T4
				0.00	11,754.73	0.00	0.00
51,000.00	0.00	0.00	51,000.00	TOTAL EJERCIDO AL TRIMESTRE VIGENTE			0.00

PRESUPUESTO TRIMESTRAL DE LA ACTIVIDAD							
Aprobado	Modificado	Comprometido	Devengado	Ejercido	% de Ejercido Vs. Modificado		
12,750.00	0.00	0.00	0.00	0.00	0.00	nan	

DATOS DEL INDICADOR							
Nombre :	PORCENTAJE DE PROPAGANDA REPARTIDA			Número de indicador :	1579		
Definición :	MIDE EL PORCENTAJE DE PROPAGANDA REPARTIDA RESPECTO DEL TOTAL DE PROPAGANDA ELABORADA						
Método de Cálculo :	(NÚMERO DE UNIDADES DE PROPAGANDA REPARTIDA / NÚMERO DE UNIDADES DE PROPAGANDA ELABORADA)*100						
Tipo	Dimensión	Frecuencia de Medición	Forma de cálculo del indicador	Tipo de Valor	Sentido Esperado		
GESTIÓN	EFICIENCIA	TRIMESTRAL	PORCENTAJE	FLUJO	ASCENDENTE		
MEDIOS DE VERIFICACIÓN / FUENTE INFORMACIÓN				SUPUESTO			
ESTA INFORMACIÓN SE ENCUENTRA DISPONIBLE EN: http://ceamooax.org.mx/FVI.php				LA COMISIÓN DE ARBITRAJE MÉDICO CUENTA CON EL RECURSO FINANCIERO OPORTUNO			

DATOS DE LA META							
Definición de la variable Meta:	1 - NÚMERO DE PROPAGANDA REPARTIDA						
Unidad de medida:	25 - NÚMERO						

LÍNEA BASE DEL INDICADOR				VALOR PROGRAMADO ANUAL			
AÑO	2017	VALOR	2,076.00	AÑO	2019	VALOR	2,500.00

AVANCE TRIMESTRAL							
METAS	1er.TRIMESTRE	2o.TRIMESTRE	3er.TRIMESTRE	4o.TRIMESTRE	CUMPLIMIENTO DE METAS		
PROGRAMADA	72.00	72.00	577.00	1,779.00	T1+T2+T3+T4	2,500.00	
PROGRAMACIÓN ACTUALIZADA	72.00				T1+T2+T3+T4	2,500.00	
ALCANZADA	896.00	0.00	0.00	0.00	T1+T2+T3+T4	896.00	
PORCENTAJE ALCANZADO TRIMESTRAL	1.00	0.00	0.00	0.00	PORCENTAJE ALCANZADO ANUAL	35.84	

PORCENTAJE DE CUMPLIMIENTO ALCANZADO EN EL TRIMESTRE: 35.84 %

**REPORTE DE AVANCE DE GESTIÓN
UR 404 - COMISIÓN ESTATAL DE ARBITRAJE MÉDICO DE OAXACA
PRIMER TRIMESTRE 2019**



ALINEACIÓN PED:
ESTRATEGIA: 03-PROMOCIONAR LA CULTURA DE RECONOCIMIENTO Y RESPETO DE LOS DERECHOS HUMANOS, LA IGUALDAD Y NO DISCRIMINACIÓN EN OAXACA.
LÍNEAS DE ACCIÓN: 01-DISEÑAR CAMPAÑAS INSTITUCIONALES PARA LA PROMOCIÓN DE UNA CULTURA DE ATENCIÓN Y SERVICIO DESDE UNA PERSPECTIVA DE RESPETO A LOS DERECHOS HUMANOS, LA IGUALDAD Y LA NO DISCRIMINACIÓN.
UE: 001-COMISIÓN ESTATAL DE ARBITRAJE MÉDICO DE OAXACA

MATRIZ DE INDICADORES PARA RESULTADOS:

COMPONENTE: 730-SECTOR SERVICIOS DE SALUD CAPACITADO
ACTIVIDAD: 1444-CAPACITAR EN SU DERECHO Y OBLIGACION AL PRESTADOR DEL SERVICIO DE SALUD, PACIENTES Y USUARIOS

ESTRUCTURA PROGRAMATICA PRESUPUESTAL			
PROGRAMA	SUBPROGRAMA	PROYECTO	OBRA/ACTIVIDAD
173-PREVENCIÓN Y RESOLUCIÓN DE CONFLICTOS EN LA PRESTACIÓN DE LOS SERVICIOS DE SALUD	02-CAPACITACIÓN AL SECTOR DE SERVICIOS DE SALUD	000--	002-CAPACITACIÓN A LOS PRESTADORES DE LOS SERVICIOS DE SALUD, PACIENTES Y USUARIOS EN SUS DERECHOS Y OBLIGACIONES

PRESUPUESTO ANUAL							
Aprobado	Ampliación	Reducción	Modificado	EJERCIDO T1	EJERCIDO T2	EJERCIDO T3	EJERCIDO T4
408,667.98	8,494.61	1,718.00	415,444.59	49,553.92	420.00	0.00	0.00
TOTAL EJERCIDO AL TRIMESTRE VIGENTE							0.00

PRESUPUESTO TRIMESTRAL DE LA ACTIVIDAD						
Aprobado	Modificado	Comprometido	Devengado	Ejercido	% de Ejercido Vs. Modificado	
69,125.00	49,553.92	49,553.92	49,553.92	49,553.92	100.00	

DATOS DEL INDICADOR							
Nombre :	PORCENTAJE DE CAPACITACIONES REALIZADAS			Número de indicador :	2207		
Definición :	MIDE EL PORCENTAJE DE CAPACITACIONES REALIZADAS CON RESPECTO DEL TOTAL DE CAPACITACIONES SOLICITADAS						
Método de Cálculo :	(NÚMERO DE CAPACITACIONES REALIZADAS/ NÚMERO DE CAPACITACIONES SOLICITADAS)*100						
Tipo	Dimensión	Frecuencia de Medición	Forma de cálculo del indicador	Tipo de Valor	Sentido Esperado		
GESTIÓN	EFICACIA	TRIMESTRAL	PORCENTAJE	FLUJO	ASCENDENTE		

MEDIOS DE VERIFICACIÓN / FUENTE INFORMACIÓN				SUPUESTO			
ESTA INFORMACIÓN SE ENCUENTRA DISPONIBLE EN: http://www.ceamooax.org.mx/FVI.php				LOS PRESTADORES DE LOS SERVICIOS DE SALUD Y LOS USUARIOS TIENEN INTERÉS EN SOLICITAR CAPACITACIÓN EN MATERIA DE SUS DERECHOS Y OBLIGACIONES			

DATOS DE LA META							
Definición de la variable Meta:	1 - NUMERO DE CAPACITACIONES REALIZADAS						
Unidad de medida:	25 - NÚMERO						

LÍNEA BASE DEL INDICADOR				VALOR PROGRAMADO ANUAL			
AÑO	2017	VALOR	62.00	AÑO	2019	VALOR	70.00

AVANCE TRIMESTRAL							
METAS	1er.TRIMESTRE	2o.TRIMESTRE	3er.TRIMESTRE	4o.TRIMESTRE	CUMPLIMIENTO DE METAS		
PROGRAMADA	15.00	13.00	17.00	25.00	T1+T2+T3+T4	70.00	
PROGRAMACIÓN ACTUALIZADA	15.00				T1+T2+T3+T4	70.00	
ALCANZADA	15.00	0.00	0.00	0.00	T1+T2+T3+T4	15.00	
PORCENTAJE ALCANZADO TRIMESTRAL	100.00	0.00	0.00	0.00	PORCENTAJE ALCANZADO ANUAL	21.43	

PORCENTAJE DE CUMPLIMIENTO ALCANZADO EN EL TRIMESTRE: 21.43 %



GOBIERNO DEL ESTADO
DE OAXACA



CEAMO
Comisión Estatal de Atención
Médica de Oaxaca

PROGRAMAS Y PROYECTOS DE INVERSION

NO APLICA



GOBIERNO DEL ESTADO
DE OAXACA



CEAMO
Comisión Estatal de Acceso
Múltiple de Oaxaca

RELACION DE BIENES INMUEBLES QUE COMPONEN EL PATRIMONIO

DEL 01 DE ENERO AL 31 DE MARZO DE 2019

(Pesos)

CUENTA	DESCRIPCIÓN DEL BIEN	Saldo Final
12310	TERRENOS	
12330	EDIFICIOS NO RESIDENCIALES	
12351	EDIFICACIÓN HABITACIONAL EN PROCESO	
12352	EDIFICACIÓN NO HABITACIONAL EN PROCESO	
12353	CONSTRUCCIÓN DE OBRAS PARA EL ABASTECIMIENTO DE AGUA, PETRÓLEO, GAS, ELECTRICIDAD Y TELECOMUNICACION	
12354	DIVISIÓN DE TERRENOS Y CONSTRUCCIÓN DE OBRAS DE URBANIZACIÓN EN PROCESO	
12355	CONSTRUCCIÓN DE VÍAS DE COMUNICACIÓN EN PROCESO	
12356	OTRAS CONSTRUCCIONES DE INGENIERÍA CIVIL U OBRA PESADA EN PROCESO	
12357	INSTALACIONES Y EQUIPAMIENTO EN CONSTRUCCIONES EN PROCESO	
12359	TRABAJOS DE ACABADOS EN EDIFICACIONES Y OTROS TRABAJOS ESPECIALIZADOS EN PROCESO	
12361	EDIFICACIÓN HABITACIONAL EN PROCESO	
12362	EDIFICACIÓN NO HABITACIONAL EN PROCESO	
12363	CONSTRUCCIÓN DE OBRAS PARA EL ABASTECIMIENTO DE AGUA, PETRÓLEO, GAS, ELECTRICIDAD Y TELECOMUNICACION	
12364	DIVISIÓN DE TERRENOS Y CONSTRUCCIÓN DE OBRAS DE URBANIZACIÓN	
12365	CONSTRUCCIÓN DE VÍAS DE COMUNICACIÓN EN PROCESO	
12366	OTRAS CONSTRUCCIONES DE INGENIERÍA CIVIL U OBRA PESADA EN PROCESO	
12367	INSTALACIONES Y EQUIPAMIENTO EN CONSTRUCCIONES EN PROCESO	
12369	TRABAJOS DE ACABADOS EN EDIFICACIONES Y OTROS TRABAJOS ESPECIALIZADOS EN PROCESO	
12390	OTROS BIENES INMUEBLES	
	SUMA TOTAL:	0



GOBIERNO DEL ESTADO
DE OAXACA



CEAMO
Comisión Estatal de Atención
Médica de Oaxaca

RELACION DE BIENES MUEBLES QUE COMPONEN EL PATRIMONIO
DEL 01 DE ENERO AL 31 DE MARZO DE 2019
(Pesos)

CUENTA	DESCRIPCIÓN DEL BIEN	Saldo Final
12411	MUEBLES DE OFICINA Y ESTANTERÍA	438,098
12412	MUEBLES, EXCEPTO DE OFICINA Y ESTANTERÍA	
12413	EQUIPO DE CÓMPUTO Y DE TECNOLOGÍAS DE LA INFORMACIÓN	491,683
12419	OTROS MOBILIARIOS Y EQUIPOS DE ADMINISTRACIÓN	
12421	EQUIPOS Y APARATOS AUDIOVISUALES	6,700
12422	APARATOS DEPORTIVOS	
12423	CÁMARAS FOTOGRÁFICAS Y DE VIDEO	
12429	OTRO MOBILIARIO Y EQUIPO EDUCACIONAL Y RECREATIVO	
12431	EQUIPO MÉDICO Y DE LABORATORIO	45,243
12432	INSTRUMENTAL MÉDICO Y DE LABORATORIO	
12441	AUTOMÓVILES Y CAMIONES	1'180,828
12443	EQUIPO AEROSPAZIAL	
12445	EMBARCACIONES	
12449	OTROS EQUIPOS DE TRANSPORTE	
12450	EQUIPO DE DEFENSA Y SEGURIDAD	
12461	MAQUINARIA Y EQUIPO AGROPECUARIO	
12462	MAQUINARIA Y EQUIPO INDUSTRIAL	
12463	MAQUINARIA Y EQUIPO DE CONSTRUCCIÓN	
12464	SISTEMAS DE AIRE ACONDICIONADO, CALEFACCIÓN Y DE REFRIGERACIÓN INDUSTRIAL Y COMERCIAL	
12465	EQUIPO DE COMUNICACIÓN Y TELECOMUNICACIÓN	46,774
12466	EQUIPOS DE GENERACIÓN ELÉCTRICA, APARATOS Y ACCESORIOS ELÉCTRICOS	
12467	HERRAMIENTAS Y MÁQUINAS-HERRAMIENTA	
12469	OTROS EQUIPOS	
12471	BIENES ARTÍSTICOS, CULTURALES Y CIENTÍFICOS	
12483	AVES	
12484	OVINOS Y CAPRINOS	
12486	EQUINOS	
12487	ESPECIES MENORES Y DE ZOOLOGICO	
12488	ÁRBOLES Y PLANTAS	
12489	OTROS ACTIVOS BIOLÓGICOS	
	SUMA TOTAL:	2'209,326



GOBIERNO DEL ESTADO DE OAXACA



CEAMO
Comisión Estatal de Atención al Ciudadano
Estado de Oaxaca

RELACION DE CUENTAS BANCARIAS PRODUCTIVAS ESPECIFICAS DEL 01 DE ENERO AL 31 DE MARZO DE 2019

FONDO, PROGRAMA O CONVENIO	DATOS DE LA CUENTA BANCARIA		
	INSTITUCION BANCARIA	NUMERO DE CUENTA	FECHA DE APERTURA

NO APLICA



GOBIERNO DEL ESTADO
DE OAXACA



RELACION DE ESQUEMAS BURSATILES Y COBERTURAS FINANCIERAS

NO APLICA



GOBIERNO DEL ESTADO
DE OAXACA



Montos pagados por ayudas y subsidios Del 01 de Enero al 31 de Marzo de 2019

Concepto	Ayuda	Subsidio	Sector (económico o social)	Beneficiario	CURP	RFC	Monto Pagado
----------	-------	----------	-----------------------------------	--------------	------	-----	-----------------

LA COMISION ESTATAL DE ARBITRAJE MEDICO NO ENTREGA RECURSO POR CONCEPTO DE AYUDAS Y SUBSIDIOS A SECTORES ECONOMICOS Y SOCIALES.

COMISION ESTATAL DE ARBITRAJE MEDICO DE OAXACA

Estado de Situación Financiera Detallado - LDF

Al 31 de diciembre de 2018 y al 31 de Marzo de 2019

(PESOS)

Concepto	31 de marzo de 2019	31 de diciembre de 2018	Concepto	31 de marzo de 2019	31 de diciembre de 2018
ACTIVO			PASIVO		
Activo Circulante			Pasivo Circulante		
Efectivo y Equivalentes	185,616	207,956	Cuentas por Pagar a Corto Plazo	1,784,114	1,843,770
Efectivo	0	0	Servicios Personales por Pagar a Corto Plazo	229,301	109,226
Bancos/Tesorería	185,616	207,956	Proveedores por Pagar a Corto Plazo	957,590	913,168
Bancos/Dependencias y Otros	0	0	Contratistas por Obras Públicas por Pagar a Corto Plazo	0	0
Inversiones Temporales (Hasta 3 meses)	0	0	Participaciones y Aportaciones por Pagar a Corto Plazo	0	0
Fondos con Afectación Específica	0	0	Transferencias Otorgadas por Pagar a Corto Plazo	0	0
Depósitos de Fondos de Terceros en Garantía y/o Administración	0	0	Intereses, Comisiones y Otros Gastos de la Deuda Pública por Pagar a Corto Plazo	0	0
Otros Efectivos y Equivalentes	0	0	Retenciones y Contribuciones por Pagar a Corto Plazo	597,210	821,307
Derechos a Recibir Efectivo o Equivalentes	1,598,498	1,635,813	Devoluciones de la Ley de Ingresos por Pagar a Corto Plazo	0	0
Inversiones Financieras de Corto Plazo	0	0	Otras Cuentas por Pagar a Corto Plazo	13	69
Cuentas por Cobrar a Corto Plazo	0	0	Documentos por Pagar a Corto Plazo	0	0
Deudores Diversos por Cobrar a Corto Plazo	1,598,498	1,635,813	Documentos Comerciales por Pagar a Corto Plazo	0	0
Ingresos por Recuperar a Corto Plazo	0	0	Documentos con Contratistas por Obras Públicas por Pagar a Corto Plazo	0	0
Deudores por Anticipos de la Tesorería a Corto Plazo	0	0	Otros Documentos por Pagar a Corto Plazo	0	0
Préstamos Otorgados a Corto Plazo	0	0	Porción a Corto Plazo de la Deuda Pública a Largo Plazo	0	0
Otros Derechos a Recibir Efectivo o Equivalentes a Corto Plazo	0	0	Porción a Corto Plazo de la Deuda Pública	0	0
Derechos a Recibir Bienes o Servicios	0	0	Porción a Corto Plazo de Arrendamiento Financiero	0	0
Anticipo a Proveedores por Adquisición de Bienes y Prestación de Servicios a Corto Plazo	0	0	Títulos y Valores a Corto Plazo	0	0
Anticipo a Proveedores por Adquisición de Bienes Inmuebles y Muebles a Corto Plazo	0	0	Pasivos Diferidos a Corto Plazo	0	0
Anticipo a Proveedores por Adquisición de Bienes Intangibles a Corto Plazo	0	0	Ingresos Cobrados por Adelantado a Corto Plazo	0	0
Anticipo a Contratistas por Obras Públicas a Corto Plazo	0	0	Intereses Cobrados por Adelantado a Corto Plazo	0	0
Otros Derechos a Recibir Bienes o Servicios a Corto Plazo	0	0	Otros Pasivos Diferidos a Corto Plazo	0	0
Inventarios	0	0	Fondos y Bienes de Terceros en Garantía y/o Administración a Corto Plazo	0	0
Inventario de Mercancías para Venta	0	0	Fondos en Garantía a Corto Plazo	0	0
Inventario de Mercancías Terminadas	0	0	Fondos en Administración a Corto Plazo	0	0
Inventario de Mercancías en Proceso de Elaboración	0	0	Fondos Contingentes a Corto Plazo	0	0
Inventario de Materias Primas, Materiales y Suministros para Producción	0	0	Fondos de Fideicomisos, Mandatos y Contratos Análogos a Corto Plazo	0	0
Bienes en Tránsito	0	0	Otros Fondos de Terceros en Garantía y/o Administración a Corto Plazo	0	0
Almacenes	0	0	Valores y Bienes en Garantía a Corto Plazo	0	0
Estimación por Pérdida o Deterioro de Activos Circulantes	0	0	Provisiones a Corto Plazo	0	0
Estimaciones para Cuentas Incobrables por Derechos a Recibir Efectivo o Equivalentes	0	0	Provisión para Demandas y Juicios a Corto Plazo	0	0
Estimación por Deterioro de Inventarios	0	0	Provisión para Contingencias a Corto Plazo	0	0
Otros Activos Circulantes	0	0	Otras Provisiones a Corto Plazo	0	0
Valores en Garantía	0	0	Otros Pasivos a Corto Plazo	0	0
Bienes en Garantía (excluye depósitos de fondos)	0	0	Ingresos por Clasificar	0	0
Bienes Derivados de Embargos, Decomisos, Aseguramientos y Dación en Pago	0	0	Recaudación por Participar	0	0
Adquisición con Fondos de Terceros	0	0	Otros Pasivos Circulantes	0	0
Total de Activos Circulantes	1,784,114	1,843,769	Total de Pasivos Circulantes	1,784,114	1,843,770
Activo No Circulante			Pasivo No Circulante		
Inversiones Financieras a Largo Plazo	0	0	Cuentas por Pagar a Largo Plazo	0	0
Derechos a Recibir Efectivo o Equivalentes a Largo Plazo	0	0	Documentos por Pagar a Largo Plazo	0	0
Bienes Inmuebles, Infraestructura y Construcciones en Proceso	0	0	Deuda Pública a Largo Plazo	0	0
Bienes Muebles	2,209,326	2,209,326	Pasivos Diferidos a Largo Plazo	0	0
Activos Intangibles	0	0	Fondos y Bienes de Terceros en Garantía y/o en Administración a Largo Plazo	0	0
Depreciación, Deterioro y Amortización Acumulada de Bienes	-1,295,081	-1,188,798	Provisiones a Largo Plazo	0	0
Activos Diferidos	0	0	Total de Pasivos No Circulantes	0	0
Estimación por Pérdida o Deterioro de Activos no Circulantes	0	0	Total del Pasivo	1,784,114	1,843,770
Otros Activos no Circulantes	0	0	HACIENDA PÚBLICA/PATRIMONIO		
Total de Activos No Circulantes	914,245	1,020,528	Hacienda Pública/Patrimonio Contribuido	1,028,498	1,028,498
Total del Activo	2,698,359	2,864,297	Aportaciones	0	0
			Donaciones de Capital	0	0
			Actualización de la Hacienda Pública/Patrimonio	1,028,498	1,028,498
			Hacienda Pública/Patrimonio Generado	-114,253	-7,971
			Resultados del Ejercicio (Ahorro/ Desahorro)	-106,283	-425,131
			Resultados de Ejercicios Anteriores	-7,970	417,160
			Revalúos	0	0
			Reservas	0	0
			Rectificaciones de Resultados de Ejercicios Anteriores	0	0
			Exceso o Insuficiencia en la Actualización de la Hacienda Pública/Patrimonio	0	0
			Resultado por Posición Monetaria	0	0
			Resultado por Tenencia de Activos no Monetarios	0	0
			Total Hacienda Pública/Patrimonio	914,245	1,020,527
			Total del Pasivo y Hacienda Pública/Patrimonio	2,698,359	2,864,297

COMISION ESTATAL DE ARBITRAJE MEDICO DE OAXACA			
Balance Presupuestario - LDF			
Del 1 de enero al 31 de Marzo de 2019			
(PESOS)			
Concepto	Estimado/ Aprobado	Devengado	Recaudado/ Pagado
A. Ingresos Totales (A = A1+A2+A3)	2,739,645	2,739,645	2,739,645
A1. Ingresos de Libre Disposición	2,739,645	2,739,645	2,739,645
A2. Transferencias Federales Etiquetadas	0	0	0
A3. Financiamiento Neto	0	0	0
B. Eresos Presupuestarios¹ (B = B1+B2)	2,739,645	2,739,645	2,739,645
B1. Gasto No Etiquetado (sin incluir Amortización de la Deuda Pública)	2,739,645	2,739,645	2,739,645
B2. Gasto Etiquetado (sin incluir Amortización de la Deuda Pública)	0	0	0
C. Remanentes del Ejercicio Anterior (C = C1 + C2)		0	0
C1. Remanentes de Ingresos de Libre Disposición aplicados en el periodo		0	0
C2. Remanentes de Transferencias Federales Etiquetadas aplicados en el periodo		0	0
I. Balance Presupuestario (I = A - B + C)	0	0	0
II. Balance Presupuestario sin Financiamiento Neto (II = I - A3)	0	0	0
III. Balance Presupuestario sin Financiamiento Neto y sin Remanentes del Ejercicio Anterior (III = II - C)	0	0	0
Concepto	Aprobado	Devengado	Pagado
E. Intereses, Comisiones y Gastos de la Deuda (E = E1+E2)	0	0	0
E1. Intereses, Comisiones y Gastos de la Deuda con Gasto No Etiquetado	0	0	0
E2. Intereses, Comisiones y Gastos de la Deuda con Gasto Etiquetado	0	0	0
IV. Balance Primario (IV = III + E)	0	0	0
Concepto	Estimado/ Aprobado	Devengado	Recaudado/ Pagado
F. Financiamiento (F = F1 + F2)	0	0	0
F1. Financiamiento con Fuente de Pago de Ingresos de Libre Disposición	0	0	0
F2. Financiamiento con Fuente de Pago de Transferencias Federales Etiquetadas	0	0	0
G. Amortización de la Deuda (G = G1 + G2)	0	0	0
G1. Amortización de la Deuda Pública con Gasto No Etiquetado	0	0	0
G2. Amortización de la Deuda Pública con Gasto Etiquetado	0	0	0
A3. Financiamiento Neto (A3 = F - G)	0	0	0
Concepto	Estimado/ Aprobado	Devengado	Recaudado/ Pagado
A1. Ingresos de Libre Disposición	0	0	0
A3.1 Financiamiento Neto con Fuente de Pago de Ingresos de Libre Disposición (A3.1 = F1 - G1)	0	0	0
F1. Financiamiento con Fuente de Pago de Ingresos de Libre Disposición	0	0	0
G1. Amortización de la Deuda Pública con Gasto No Etiquetado	0	0	0
B1. Gasto No Etiquetado (sin incluir Amortización de la Deuda Pública)	0	0	0
C1. Remanentes de Ingresos de Libre Disposición aplicados en el periodo			
V. Balance Presupuestario de Recursos Disponibles (V = A1 + A3.1 - B1 + C1)	0	0	0
VI. Balance Presupuestario de Recursos Disponibles sin Financiamiento Neto (VI = V - A3.1)	0	0	0
Concept	Estimado/ Aprobado	Devengado	Recaudado/ Pagado
A2. Transferencias Federales Etiquetadas	0	0	0
A3.2 Financiamiento Neto con Fuente de Pago de Transferencias Federales Etiquetadas (A3.2 = F2 - G2)	0	0	0
F2. Financiamiento con Fuente de Pago de Transferencias Federales Etiquetadas	0	0	0
G2. Amortización de la Deuda Pública con Gasto Etiquetado	0	0	0
B2. Gasto Etiquetado (sin incluir Amortización de la Deuda Pública)	0	0	0
C2. Remanentes de Transferencias Federales Etiquetadas aplicados en el periodo			
VII. Balance Presupuestario de Recursos Etiquetados (VII = A2 + A3.2 - B2 + C2)	0	0	0
VIII. Balance Presupuestario de Recursos Etiquetados sin Financiamiento Neto (VIII = VII - A3.2)	0	0	0

COMISION ESTATAL DE ARBITRAJE MEDICO DE OAXACA

Estado Analítico de Ingreso Detallado - LDF

Del 1 de enero al 31 de Marzo de 2019

(PESOS)

Concepto	Ingreso				Diferencia
	Estimado	Ampliaciones/ (Reducciones)	Modificado	Devengado	
Ingresos de Libre Disposición					
A. Impuestos	0	0	0	0	0
B. Cuotas y Aportaciones de Seguridad Social	0	0	0	0	0
C. Contribuciones de Mejoras	0	0	0	0	0
D. Derechos	0	0	0	0	0
E. Productos	0	0	0	0	0
F. Aprovechamientos	0	0	0	0	0
G. Ingresos por Ventas de Bienes y Servicios	0	0	0	0	0
H. Participaciones (H=h1+h2+h3+h4+h5+h6+h7+h8+h9+h10+h11)	0	0	0	0	0
h1) Fondo General de Participaciones	0	0	0	0	0
h2) Fondo de Fomento Municipal	0	0	0	0	0
h3) Fondo de Fiscalización y Recaudación	0	0	0	0	0
h4) Fondo de Compensación	0	0	0	0	0
h5) Fondo de Extracción de Hidrocarburos	0	0	0	0	0
h6) Impuesto Especial Sobre Producción y Servicios	0	0	0	0	0
h7) 0.136% de la Recaudación Federal Participable	0	0	0	0	0
h8) 3.17% Sobre Extracción de Petróleo	0	0	0	0	0
h9) Gasolinas y Diésel	0	0	0	0	0
h10) Fondo del Impuesto Sobre la Renta	0	0	0	0	0
h11) Fondo de Estabilización de los Ingresos de las Entidades Federativas	0	0	0	0	0
I. Incentivos Derivados de la Colaboración Fiscal (I=i1+i2+i3+i4+i5)	0	0	0	0	0
i1) Tenencia o Uso de Vehículos	0	0	0	0	0
i2) Fondo de Compensación ISAN	0	0	0	0	0
i3) Impuesto Sobre Automóviles Nuevos	0	0	0	0	0
i4) Fondo de Compensación de Repecos-Intermedios	0	0	0	0	0
i5) Otros Incentivos Económicos	0	0	0	0	0
J. Transferencias	2,806,068	-66,423	2,739,645	2,739,645	2,739,645
K. Convenios	0	0	0	0	0
k1) Otros Convenios y Subsidios	0	0	0	0	0
L. Otros Ingresos de Libre Disposición (L=l1+l2)	0	0	0	0	0
l1) Participaciones en Ingresos Locales	0	0	0	0	0
l2) Otros Ingresos de Libre Disposición	0	0	0	0	0
I. Total de Ingresos de Libre Disposición (I=A+B+C+D+E+F+G+H+I+J+K+L)	2,806,068	-66,423	2,739,645	2,739,645	2,739,645
Ingresos Excedentes de Ingresos de Libre Disposición					
Transferencias Federales Etiquetadas					
A. Aportaciones (A=a1+a2+a3+a4+a5+a6+a7+a8)	0	0	0	0	0
a1) Fondo de Aportaciones para la Nómina Educativa y Gasto Operativo	0	0	0	0	0
a2) Fondo de Aportaciones para los Servicios de Salud	0	0	0	0	0
a3) Fondo de Aportaciones para la Infraestructura Social	0	0	0	0	0
a4) Fondo de Aportaciones para el Fortalecimiento de los Municipios y de las Demarcaciones Territoriales del Distrito Federal	0	0	0	0	0
a5) Fondo de Aportaciones Múltiples	0	0	0	0	0
a6) Fondo de Aportaciones para la Educación Tecnológica y de Adultos	0	0	0	0	0
a7) Fondo de Aportaciones para la Seguridad Pública de los Estados y del Distrito Federal	0	0	0	0	0
a8) Fondo de Aportaciones para el Fortalecimiento de las Entidades Federativas	0	0	0	0	0
B. Convenios (B=b1+b2+b3+b4)	0	0	0	0	0
b1) Convenios de Protección Social en Salud	0	0	0	0	0
b2) Convenios de Descentralización	0	0	0	0	0
b3) Convenios de Reasignación	0	0	0	0	0
b4) Otros Convenios y Subsidios	0	0	0	0	0
C. Fondos Distintos de Aportaciones (C=c1+c2)	0	0	0	0	0
c1) Fondo para Entidades Federativas y Municipios Productores de Hidrocarburos	0	0	0	0	0
c2) Fondo Minero	0	0	0	0	0
D. Transferencias, Subsidios y Subvenciones, y Pensiones y Jubilaciones	0	0	0	0	0
E. Otras Transferencias Federales Etiquetadas	0	0	0	0	0
II. Total de Transferencias Federales Etiquetadas (II = A + B + C + D + E)	0	0	0	0	0
III. Ingresos Derivados de Financiamientos (III = A)					
A. Ingresos Derivados de Financiamientos	0	0	0	0	0
IV. Total de Ingresos (IV = I + II + III)	2,806,068	-66,423	2,739,645	2,739,645	2,739,645
Datos Informativos					
1. Ingresos Derivados de Financiamientos con Fuente de Pago de Ingresos de Libre Disposición					
2. Ingresos Derivados de Financiamientos con Fuente de Pago de Transferencias Federales Etiquetadas					
3. Ingresos Derivados de Financiamientos (3 = 1 + 2)					

COMISION ESTATAL DE ARBITRAJE MEDICO DE OAXACA Informe Analítico de la Deuda Pública y Otros Pasivos - LDF Del 1 de enero al 31 de Marzo de 2019 (PESOS)							
Denominación de la Deuda Pública y Otros Pasivos	Saldo al 31 de diciembre de 2018 (d)	Disposiciones del Periodo (e)	Amortizaciones del Periodo (f)	Revaluaciones, Reclasificaciones y Otros Ajustes (g)	Saldo Final del Periodo (h) h=d+e-f+g	Pago de Intereses del Periodo (i)	Pago de Comisiones y demás costos asociados durante el Periodo (j)
1. Deuda Pública (1=A+B)							
A. Corto Plazo (A=a1+a2+a3)							
a1) Instituciones de Crédito							
a2) Títulos y Valores							
a3) Arrendamientos Financieros							
B. Largo Plazo (B=b1+b2+b3)							
b1) Instituciones de Crédito							
b2) Títulos y Valores							
b3) Arrendamientos Financieros							
2. Otros Pasivos							
3. Total de la Deuda Pública y Otros Pasivos (3=1+2)							
4. Deuda Contingente ¹ (Informativo)							
A. Deuda Contingente 1							
B. Deuda Contingente 2							
C. Deuda Contingente XX							
5. Valor de Instrumentos Bono Cupón Cero ² (Informativo)							
A. Instrumento Bono Cupón Cero 1							
B. Instrumento Bono Cupón Cero 2							
C. Instrumento Bono Cupón Cero XX							

¹ Se refiere a cualquier Financiamiento sin fuente o garantía de pago definida, que sea asumido de manera solidaria o subsidiaria por las Entidades Federativas con sus Municipios, organismos descentralizados y empresas de participación estatal mayoritaria y fideicomisos, locales o municipales, y por los Municipios con sus respectivos organismos descentralizados y empresas de participación municipal mayoritaria.

² Se refiere al valor del Bono Cupón Cero que respalda el pago de los créditos asociados al mismo (Activo).

Obligaciones a Corto Plazo (k)	Monto Contratado (l)	Plazo Pactado (m)	Tasa de Interés (n)	Comisiones y Costos Relacionados (o)	Tasa Efectiva (p)
6. Obligaciones a Corto Plazo (Informativo)					
A. Crédito 1					
B. Crédito 2					
C. Crédito XX					

COMISION ESTATAL DE ARBITRAJE MEDICO DE OAXACA Informe Analítico de Obligaciones Diferentes de Financiamientos -LDF Del 1 de enero al 31 de Marzo de 2019 (PESOS)										
Denominación de las Obligaciones Diferentes de Financiamiento (c)	Fecha del Contrato (d)	Fecha de inicio de operación del proyecto (e)	Fecha de vencimiento (f)	Monto de la inversión pactado (g)	Plazo pactado (h)	Monto promedio mensual del pago de la contraprestación (i)	Monto promedio mensual del pago de la contraprestación correspondiente al pago de inversión (j)	Monto pagado de la inversión al 31 de Marzo de 2019 (k)	Monto pagado de la inversión actualizado al 31 de Marzo de 2019 (l)	Saldo pendiente por pagar de la inversión al 31 Marzo 2019 (m = g – l)
A. Asociaciones Público Privadas (APP's) (A=a+b+c+d) a) APP 1 b) APP 2 c) APP 3 d) APP XX										
B. Otros Instrumentos (B=a+b+c+d) a) Otro instrumento 1 b) Otro instrumento 2 c) Otro instrumento 3 d) Otro instrumento XX										
C. Total de Obligaciones Diferentes de Financiamiento (C=A+B)										

No aplica

COMISINO ESTATAL DE ARBITRAJE MEDICO DE OAXACA						
Estado Analítico del Ejercicio del Presupuesto de Egresos Detallado - LDF						
Clasificación por Objeto del Gasto (Capítulo y Concepto)						
Del 1 de enero al 31 de Marzo de 2019						
(PESOS)						
Concepto	Egresos					Subejercicio
	Aprobado	Ampliaciones/ (Reducciones)	Modificado	Devengado	Pagado	
I. Gasto No Etiquetado (I=A+B+C+D+E+F+G+H+I)	2,806,068	-66,423	2,739,645	2,739,645	2,739,645	0
A. Servicios Personales (A=a1+a2+a3+a4+a5+a6+a7)	0	0	0	0	0	0
a1) Remuneraciones al Personal de Carácter Permanente	0	0	0	0	0	0
a2) Remuneraciones al Personal de Carácter Transitorio	0	0	0	0	0	0
a3) Remuneraciones Adicionales y Especiales	0	0	0	0	0	0
a4) Seguridad Social	0	0	0	0	0	0
a5) Otras Prestaciones Sociales y Económicas	0	0	0	0	0	0
a6) Previsiones	0	0	0	0	0	0
a7) Pago de Estímulos a Servidores Públicos	0	0	0	0	0	0
B. Materiales y Suministros (B=b1+b2+b3+b4+b5+b6+b7+b8+b9)	0	0	0	0	0	0
b1) Materiales de Administración, Emisión de Documentos y Artículos Oficiales	0	0	0	0	0	0
b2) Alimentos y Utensilios	0	0	0	0	0	0
b3) Materias Primas y Materiales de Producción y Comercialización	0	0	0	0	0	0
b4) Materiales y Artículos de Construcción y de Reparación	0	0	0	0	0	0
b5) Productos Químicos, Farmacéuticos y de Laboratorio	0	0	0	0	0	0
b6) Combustibles, Lubricantes y Aditivos	0	0	0	0	0	0
b7) Vestuario, Blancos, Prendas de Protección y Artículos Deportivos	0	0	0	0	0	0
b8) Materiales y Suministros Para Seguridad	0	0	0	0	0	0
b9) Herramientas, Refacciones y Accesorios Menores	0	0	0	0	0	0
C. Servicios Generales (C=c1+c2+c3+c4+c5+c6+c7+c8+c9)	0	0	0	0	0	0
c1) Servicios Básicos	0	0	0	0	0	0
c2) Servicios de Arrendamiento	0	0	0	0	0	0
c3) Servicios Profesionales, Científicos, Técnicos y Otros Servicios	0	0	0	0	0	0
c4) Servicios Financieros, Bancarios y Comerciales	0	0	0	0	0	0
c5) Servicios de Instalación, Reparación, Mantenimiento y Conservación	0	0	0	0	0	0
c6) Servicios de Comunicación Social y Publicidad	0	0	0	0	0	0
c7) Servicios de Traslado y Viáticos	0	0	0	0	0	0
c8) Servicios Oficiales	0	0	0	0	0	0
c9) Otros Servicios Generales	0	0	0	0	0	0
D. Transferencias, Asignaciones, Subsidios y Otras Ayudas (D=d1+d2+d3+d4+d5+d6+d7+d8+d9)	2,806,068	-66,423	2,739,645	2,739,645	2,739,645	0
d1) Transferencias Internas y Asignaciones al Sector Público	2,806,068	-66,423	2,739,645	2,739,645	2,739,645	0
d2) Transferencias al Resto del Sector Público	0	0	0	0	0	0
d3) Subsidios y Subvenciones	0	0	0	0	0	0
d4) Ayudas Sociales	0	0	0	0	0	0
d5) Pensiones y Jubilaciones	0	0	0	0	0	0
d6) Transferencias a Fideicomisos, Mandatos y Otros Análogos	0	0	0	0	0	0
d7) Transferencias a la Seguridad Social	0	0	0	0	0	0
d8) Donativos	0	0	0	0	0	0
d9) Transferencias al Exterior	0	0	0	0	0	0
E. Bienes Muebles, Inmuebles e Intangibles (E=e1+e2+e3+e4+e5+e6+e7+e8+e9)	0	0	0	0	0	0
e1) Mobiliario y Equipo de Administración	0	0	0	0	0	0
e2) Mobiliario y Equipo Educativo y Recreativo	0	0	0	0	0	0
e3) Equipo e Instrumental Médico y de Laboratorio	0	0	0	0	0	0
e4) Vehículos y Equipo de Transporte	0	0	0	0	0	0
e5) Equipo de Defensa y Seguridad	0	0	0	0	0	0
e6) Maquinaria, Otros Equipos y Herramientas	0	0	0	0	0	0
e7) Activos Biológicos	0	0	0	0	0	0
e8) Bienes Inmuebles	0	0	0	0	0	0
e9) Activos Intangibles	0	0	0	0	0	0
F. Inversión Pública (F=f1+f2+f3)	0	0	0	0	0	0
f1) Obra Pública en Bienes de Dominio Público	0	0	0	0	0	0
f2) Obra Pública en Bienes Propios	0	0	0	0	0	0
f3) Proyectos Productivos y Acciones de Fomento	0	0	0	0	0	0
G. Inversiones Financieras y Otras Provisiones (G=g1+g2+g3+g4+g5+g6+g7)	0	0	0	0	0	0
g1) Inversiones Para el Fomento de Actividades Productivas	0	0	0	0	0	0
g2) Acciones y Participaciones de Capital	0	0	0	0	0	0
g3) Compra de Títulos y Valores	0	0	0	0	0	0
g4) Concesión de Préstamos	0	0	0	0	0	0
g5) Inversiones en Fideicomisos, Mandatos y Otros Análogos	0	0	0	0	0	0
Fideicomiso de Desastres Naturales (Informativo)	0	0	0	0	0	0
g6) Otras Inversiones Financieras	0	0	0	0	0	0
g7) Provisiones para Contingencias y Otras Erogaciones Especiales	0	0	0	0	0	0
H. Participaciones y Aportaciones (H=h1+h2+h3)	0	0	0	0	0	0
h1) Participaciones	0	0	0	0	0	0
h2) Aportaciones	0	0	0	0	0	0
h3) Convenios	0	0	0	0	0	0
I. Deuda Pública (I=i1+i2+i3+i4+i5+i6+i7)	0	0	0	0	0	0
i1) Amortización de la Deuda Pública	0	0	0	0	0	0
i2) Intereses de la Deuda Pública	0	0	0	0	0	0
i3) Comisiones de la Deuda Pública	0	0	0	0	0	0
i4) Gastos de la Deuda Pública	0	0	0	0	0	0
i5) Costo por Coberturas	0	0	0	0	0	0
i6) Apoyos Financieros	0	0	0	0	0	0
i7) Adeudos de Ejercicios Fiscales Anteriores (ADEFAS)	0	0	0	0	0	0

COMISINO ESTATAL DE ARBITRAJE MEDICO DE OAXACA						
Estado Analítico del Ejercicio del Presupuesto de Egresos Detallado - LDF						
Clasificación por Objeto del Gasto (Capítulo y Concepto)						
Del 1 de enero al 31 de Marzo de 2019						
(PESOS)						
Concepto	Egresos					Subejercicio
	Aprobado	Ampliaciones/ (Reducciones)	Modificado	Devengado	Pagado	
II. Gasto Etiquetado (II=A+B+C+D+E+F+G+H+I)	0	0	0	0	0	0
A. Servicios Personales (A=a1+a2+a3+a4+a5+a6+a7)	0	0	0	0	0	0
a1) Remuneraciones al Personal de Carácter Permanente	0	0	0	0	0	0
a2) Remuneraciones al Personal de Carácter Transitorio	0	0	0	0	0	0
a3) Remuneraciones Adicionales y Especiales	0	0	0	0	0	0
a4) Seguridad Social	0	0	0	0	0	0
a5) Otras Prestaciones Sociales y Económicas	0	0	0	0	0	0
a6) Previsiones	0	0	0	0	0	0
a7) Pago de Estímulos a Servidores Públicos	0	0	0	0	0	0
B. Materiales y Suministros (B=b1+b2+b3+b4+b5+b6+b7+b8+b9)	0	0	0	0	0	0
b1) Materiales de Administración, Emisión de Documentos y Artículos Oficiales	0	0	0	0	0	0
b2) Alimentos y Utensilios	0	0	0	0	0	0
b3) Materias Primas y Materiales de Producción y Comercialización	0	0	0	0	0	0
b4) Materiales y Artículos de Construcción y de Reparación	0	0	0	0	0	0
b5) Productos Químicos, Farmacéuticos y de Laboratorio	0	0	0	0	0	0
b6) Combustibles, Lubricantes y Aditivos	0	0	0	0	0	0
b7) Vestuario, Blancos, Prendas de Protección y Artículos Deportivos	0	0	0	0	0	0
b8) Materiales y Suministros Para Seguridad	0	0	0	0	0	0
b9) Herramientas, Refacciones y Accesorios Menores	0	0	0	0	0	0
C. Servicios Generales (C=c1+c2+c3+c4+c5+c6+c7+c8+c9)	0	0	0	0	0	0
c1) Servicios Básicos	0	0	0	0	0	0
c2) Servicios de Arrendamiento	0	0	0	0	0	0
c3) Servicios Profesionales, Científicos, Técnicos y Otros Servicios	0	0	0	0	0	0
c4) Servicios Financieros, Bancarios y Comerciales	0	0	0	0	0	0
c5) Servicios de Instalación, Reparación, Mantenimiento y Conservación	0	0	0	0	0	0
c6) Servicios de Comunicación Social y Publicidad	0	0	0	0	0	0
c7) Servicios de Traslado y Viáticos	0	0	0	0	0	0
c8) Servicios Oficiales	0	0	0	0	0	0
c9) Otros Servicios Generales	0	0	0	0	0	0
D. Transferencias, Asignaciones, Subsidios y Otras Ayudas (D=d1+d2+d3+d4+d5+d6+d7+d8+d9)	0	0	0	0	0	0
d1) Transferencias Internas y Asignaciones al Sector Público	0	0	0	0	0	0
d2) Transferencias al Resto del Sector Público	0	0	0	0	0	0
d3) Subsidios y Subvenciones	0	0	0	0	0	0
d4) Ayudas Sociales	0	0	0	0	0	0
d5) Pensiones y Jubilaciones	0	0	0	0	0	0
d6) Transferencias a Fideicomisos, Mandatos y Otros Análogos	0	0	0	0	0	0
d7) Transferencias a la Seguridad Social	0	0	0	0	0	0
d8) Donativos	0	0	0	0	0	0
d9) Transferencias al Exterior	0	0	0	0	0	0
E. Bienes Muebles, Inmuebles e Intangibles (E=e1+e2+e3+e4+e5+e6+e7+e8+e9)	0	0	0	0	0	0
e1) Mobiliario y Equipo de Administración	0	0	0	0	0	0
e2) Mobiliario y Equipo Educativo y Recreativo	0	0	0	0	0	0
e3) Equipo e Instrumental Médico y de Laboratorio	0	0	0	0	0	0
e4) Vehículos y Equipo de Transporte	0	0	0	0	0	0
e5) Equipo de Defensa y Seguridad	0	0	0	0	0	0
e6) Maquinaria, Otros Equipos y Herramientas	0	0	0	0	0	0
e7) Activos Biológicos	0	0	0	0	0	0
e8) Bienes Inmuebles	0	0	0	0	0	0
e9) Activos Intangibles	0	0	0	0	0	0
F. Inversión Pública (F=f1+f2+f3)	0	0	0	0	0	0
f1) Obra Pública en Bienes de Dominio Público	0	0	0	0	0	0
f2) Obra Pública en Bienes Propios	0	0	0	0	0	0
f3) Proyectos Productivos y Acciones de Fomento	0	0	0	0	0	0
G. Inversiones Financieras y Otras Provisiones (G=g1+g2+g3+g4+g5+g6+g7)	0	0	0	0	0	0
g1) Inversiones Para el Fomento de Actividades Productivas	0	0	0	0	0	0
g2) Acciones y Participaciones de Capital	0	0	0	0	0	0
g3) Compra de Títulos y Valores	0	0	0	0	0	0
g4) Concesión de Préstamos	0	0	0	0	0	0
g5) Inversiones en Fideicomisos, Mandatos y Otros Análogos	0	0	0	0	0	0
Fideicomiso de Desastres Naturales (Informativo)	0	0	0	0	0	0
g6) Otras Inversiones Financieras	0	0	0	0	0	0
g7) Provisiones para Contingencias y Otras Erogaciones Especiales	0	0	0	0	0	0
H. Participaciones y Aportaciones (H=h1+h2+h3)	0	0	0	0	0	0
h1) Participaciones	0	0	0	0	0	0
h2) Aportaciones	0	0	0	0	0	0
h3) Convenios	0	0	0	0	0	0
I. Deuda Pública (I=i1+i2+i3+i4+i5+i6+i7)	0	0	0	0	0	0
i1) Amortización de la Deuda Pública	0	0	0	0	0	0
i2) Intereses de la Deuda Pública	0	0	0	0	0	0
i3) Comisiones de la Deuda Pública	0	0	0	0	0	0
i4) Gastos de la Deuda Pública	0	0	0	0	0	0
i5) Costo por Coberturas	0	0	0	0	0	0
i6) Apoyos Financieros	0	0	0	0	0	0
i7) Adeudos de Ejercicios Fiscales Anteriores (ADEFAS)	0	0	0	0	0	0
III. Total de Egresos (III = I + II)	2,806,068	-66,423	2,739,645	2,739,645	2,739,645	0

COMISION ESTATAL DE ARBITRAJE MEDICO DE OAXACA						
Estado Analítico del Ejercicio del Presupuesto de Egresos Detallado - LDF						
Clasificación Administrativa						
Del 1 de enero al 31 de Marzo de 2019						
(PESOS)						
Concepto	Egresos					Subejercicio
	Aprobado	Ampliaciones/ (Reducciones)	Modificado	Devengado	Pagado	
I. Gasto No Etiquetado	2,806,068	-66,423	2,739,645	2,739,645	2,739,645	0
A. Comisión Estatal de Arbitraje Médico de Oaxaca	2,806,068	-66,423	2,739,645	2,739,645	2,739,645	0
II. Gasto Etiquetado	0	0	0	0	0	0
III. Total de Egresos (III = I + II)	2,806,068	-66,423	2,739,645	2,739,645	2,739,645	0

COMISIÓN ESTADAL DE ARBITRAJE MÉDICO DE OAXACA						
Estado Analítico del Ejercicio del Presupuesto de Egresos Detallado - LDF						
Clasificación Funcional (Finalidad y Función)						
Del 1 de enero al 31 de Marzo de 2019						
(PESOS)						
Concepto	Egresos					Subejercicio
	Aprobado	Ampliaciones/ (Reducciones)	Modificado	Devengado	Pagado	
I. Gasto No Etiquetado (I=A+B+C+D)	2,806,068	-66,423	2,739,645	2,739,645	2,739,645	0
A. Gobierno (A=a1+a2+a3+a4+a5+a6+a7+a8)	2,806,068	-66,423	2,739,645	2,739,645	2,739,645	0
a1) Legislación	0	0	0	0	0	0
a2) Justicia	2,806,068	-66,423	2,739,645	2,739,645	2,739,645	0
a3) Coordinación de la Política de Gobierno	0	0	0	0	0	0
a4) Relaciones Exteriores	0	0	0	0	0	0
a5) Asuntos Financieros y Hacendarios	0	0	0	0	0	0
a6) Seguridad Nacional	0	0	0	0	0	0
a7) Asuntos de Orden Público y de Seguridad Interior	0	0	0	0	0	0
a8) Otros Servicios Generales	0	0	0	0	0	0
B. Desarrollo Social (B=b1+b2+b3+b4+b5+b6+b7)	0	0	0	0	0	0
b1) Protección Ambiental	0	0	0	0	0	0
b2) Vivienda y Servicios a la Comunidad	0	0	0	0	0	0
b3) Salud	0	0	0	0	0	0
b4) Recreación, Cultura y Otras Manifestaciones Sociales	0	0	0	0	0	0
b5) Educación	0	0	0	0	0	0
b6) Protección Social	0	0	0	0	0	0
b7) Otros Asuntos Sociales	0	0	0	0	0	0
C. Desarrollo Económico (C=c1+c2+c3+c4+c5+c6+c7+c8+c9)	0	0	0	0	0	0
c1) Asuntos Económicos, Comerciales y Laborales en General	0	0	0	0	0	0
c2) Agropecuaria, Silvicultura, Pesca y Caza	0	0	0	0	0	0
c3) Combustibles y Energía	0	0	0	0	0	0
c4) Minería, Manufacturas y Construcción	0	0	0	0	0	0
c5) Transporte	0	0	0	0	0	0
c6) Comunicaciones	0	0	0	0	0	0
c7) Turismo	0	0	0	0	0	0
c8) Ciencia, Tecnología e Innovación	0	0	0	0	0	0
c9) Otras Industrias y Otros Asuntos Económicos	0	0	0	0	0	0
D. Otras No Clasificadas en Funciones Anteriores(D=d1+d2+d3+d4)	0	0	0	0	0	0
d1) Transacciones de la Deuda Pública / Costo Financiero de la Deuda	0	0	0	0	0	0
d2) Transferencias, Participaciones y Aportaciones Entre Diferentes Niveles y Órdenes de Gobierno	0	0	0	0	0	0
d3) Saneamiento del Sistema Financiero	0	0	0	0	0	0
d4) Adeudos de Ejercicios Fiscales Anteriores	0	0	0	0	0	0
II: Gasto Etiquetado (II=A+B+C+D)	0	0	0	0	0	0
A. Gobierno (A=a1+a2+a3+a4+a5+a6+a7+a8)	0	0	0	0	0	0
a1) Legislación	0	0	0	0	0	0
a2) Justicia	0	0	0	0	0	0
a3) Coordinación de la Política de Gobierno	0	0	0	0	0	0
a4) Relaciones Exteriores	0	0	0	0	0	0
a5) Asuntos Financieros y Hacendarios	0	0	0	0	0	0
a6) Seguridad Nacional	0	0	0	0	0	0
a7) Asuntos de Orden Público y de Seguridad Interior	0	0	0	0	0	0
a8) Otros Servicios Generales	0	0	0	0	0	0
B. Desarrollo Social (B=b1+b2+b3+b4+b5+b6+b7)	0	0	0	0	0	0
b1) Protección Ambiental	0	0	0	0	0	0
b2) Vivienda y Servicios a la Comunidad	0	0	0	0	0	0
b3) Salud	0	0	0	0	0	0
b4) Recreación, Cultura y Otras Manifestaciones Sociales	0	0	0	0	0	0
b5) Educación	0	0	0	0	0	0
b6) Protección Social	0	0	0	0	0	0
b7) Otros Asuntos Sociales	0	0	0	0	0	0
C. Desarrollo Económico (C=c1+c2+c3+c4+c5+c6+c7+c8+c9)	0	0	0	0	0	0
c1) Asuntos Económicos, Comerciales y Laborales en General	0	0	0	0	0	0
c2) Agropecuaria, Silvicultura, Pesca y Caza	0	0	0	0	0	0
c3) Combustibles y Energía	0	0	0	0	0	0
c4) Minería, Manufacturas y Construcción	0	0	0	0	0	0
c5) Transporte	0	0	0	0	0	0
c6) Comunicaciones	0	0	0	0	0	0
c7) Turismo	0	0	0	0	0	0
c8) Ciencia, Tecnología e Innovación	0	0	0	0	0	0
c9) Otras Industrias y Otros Asuntos Económicos	0	0	0	0	0	0
D. Otras No Clasificadas en Funciones Anteriores (D=d1+d2+d3+d4)	0	0	0	0	0	0
d1) Transacciones de la Deuda Pública / Costo Financiero de la Deuda	0	0	0	0	0	0
d2) Transferencias, Participaciones y Aportaciones Entre Diferentes Niveles y Órdenes de Gobierno	0	0	0	0	0	0
d3) Saneamiento del Sistema Financiero	0	0	0	0	0	0
d4) Adeudos de Ejercicios Fiscales Anteriores	0	0	0	0	0	0
III. Total de Egresos (III = I + II)	2,806,068	-66,423	2,739,645	2,739,645	2,739,645	0

COMISION ESTATAL DE ARBITRAJE MEDICO DE OAXACA
Estado Analítico del Ejercicio del Presupuesto de Egresos Detallado - LDF
Clasificación de Servicios Personales por Categoría
Del 1 de Enero al 31 de Marzo de 2019
(PESOS)

Concepto	Egresos					Subejercicio
	Aprobado	Ampliaciones/ (Reducciones)	Modificado	Devengado	Pagado	
I. Gasto No Etiquetado (I=A+B+C+D+E+F)	2,474,731	0	2,474,731	2,474,731	2,474,731	0
A. Personal Administrativo	2,474,731	0	2,474,731	2,474,731	2,474,731	0
B. Magisterio	0	0	0	0	0	0
C. Servicios de Salud (C=c1+c2)	0	0	0	0	0	0
c1) Personal Administrativo	0	0	0	0	0	0
c2) Personal Médico, paramédico y afín	0	0	0	0	0	0
D. Seguridad Pública	0	0	0	0	0	0
E. Gastos asociados a la implementación de nuevas leyes federales o reformas a las mismas (E=e1+e2)	0	0	0	0	0	0
e1) Nombre del Programa o Ley 1	0	0	0	0	0	0
e2) Nombre del Programa o Ley 2	0	0	0	0	0	0
F. Sentencias laborales definitivas	0	0	0	0	0	0
II. Gasto Etiquetado (I=A+B+C+D+E+F)	0	0	0	0	0	0
A. Personal Administrativo	0	0	0	0	0	0
B. Magisterio	0	0	0	0	0	0
C. Servicios de Salud (C=c1+c2)	0	0	0	0	0	0
c1) Personal Administrativo	0	0	0	0	0	0
c2) Personal Médico, paramédico y afín	0	0	0	0	0	0
D. Seguridad Pública	0	0	0	0	0	0
E. Gastos asociados a la implementación de nuevas leyes federales o reformas a las mismas (E=e1+e2)	0	0	0	0	0	0
e1) Nombre del Programa o Ley 1	0	0	0	0	0	0
e2) Nombre del Programa o Ley 2	0	0	0	0	0	0
F. Sentencias laborales definitivas	0	0	0	0	0	0
III. Total de Gasto en Servicios Personales (III = I + II)	2,474,731	0	2,474,731	2,474,731	2,474,731	0

COMISION ESTATAL DE ARBITRAJE MEDICO DE OAXACA					
Informe sobre Estudios Actuariales - LDF					
	Pensiones y jubilaciones	Salud	Riesgos de trabajo	Invalidez y vida	Otras prestaciones sociales
<p>Tipo de Sistema Prestación laboral o Fondo general para trabajadores del estado o municipio Beneficio definido, Contribución definida o Mixto</p> <p>Población afiliada Activos Edad máxima Edad mínima Edad promedio Pensionados y Jubilados Edad máxima Edad mínima Edad promedio Beneficiarios Promedio de años de servicio (trabajadores activos) Aportación individual al plan de pensión como % del salario Aportación del ente público al plan de pensión como % del salario Crecimiento esperado de los pensionados y jubilados (como %) Crecimiento esperado de los activos (como %) Edad de Jubilación o Pensión Esperanza de vida</p> <p>Ingresos del Fondo Ingresos Anuales al Fondo de Pensiones</p> <p>Nómina anual Activos Pensionados y Jubilados Beneficiarios de Pensionados y Jubilados</p> <p>Monto mensual por pensión Máximo Mínimo Promedio</p> <p>Monto de la reserva</p> <p>Valor presente de las obligaciones Pensiones y Jubilaciones en curso de pago Generación actual Generaciones futuras</p> <p>Valor presente de las contribuciones asociadas a los sueldos futuros de cotización X% Generación actual Generaciones futuras</p> <p>Valor presente de aportaciones futuras Generación actual Generaciones futuras Otros Ingresos</p> <p>Déficit/superávit actuarial Generación actual Generaciones futuras</p> <p>Periodo de suficiencia Año de descapitalización Tasa de rendimiento</p> <p>Estudio actuarial Año de elaboración del estudio actuarial Empresa que elaboró el estudio actuarial</p>					