



GOBIERNO DEL ESTADO  
DE OAXACA

## TOMO V – F

SECTOR PARAESTATAL

### INDICE

1

#### 1. INSTITUTO CONSTRUCTOR DE INFRAESTRUCTURA FISICA EDUCATIVA

6-104

##### 1.1.- Resultados Generales

##### 1.2.- Información Contable

1.2.1.- Estado de Situación financiera

1.2.2.- Estado de Actividades

1.2.3.- Estado de variación en la hacienda pública

1.2.4.- Estado de cambios en la situación financiera

1.2.5.- Estado de Flujos de Efectivo

1.2.6.- Estado analítico del activo

1.2.7.- Estado analítico de la deuda y otros pasivos

1.2.8.- Informe sobre pasivos contingentes consolidado

1.2.9.- Notas a los estados financieros consolidado

##### 1.3.- Información Presupuestaria

1.3.1.- Estado analítico de los ingresos presupuestarios

1.3.2.- Estado analítico del ejercicio del presupuesto de egresos en Clasificación por Objeto del Gasto

1.3.3.- Estado analítico del ejercicio del presupuesto de egresos en Clasificación Económica (por Tipo de Gasto)

1.3.4.- Estado analítico del ejercicio del presupuesto de egresos en Clasificación Administrativa

1.3.5.- Estado analítico del ejercicio del presupuesto de egresos en Clasificación Funcional

##### 1.4.- Deuda

1.4.1.- endeudamiento neto

1.4.2.- Intereses de la deuda

1.4.3.- Indicadores de postura fiscal

##### 1.5.- Información Programática

1.5.1.-Resumen por programa presupuestario

1.5.2.- Indicadores de resultados

1.5.3.- Programas y Proyectos de inversión

##### 1.6.- Anexos (Información Adicional)

1.6.1.- Relación de los bienes inmuebles

1.6.2.- Relación de los bienes muebles

1.6.3.- Relación de cuentas bancarias Productivas

1.6.4.- Relación de esquema bursátiles y de cobertura financiera

1.6.5.- Montos pagados por ayudas y subsidios



GOBIERNO DEL ESTADO  
DE OAXACA

1.7.- Información Correspondiente a Disciplina Financiera

- 1.7.1.- Estado de Situación Financiera Detallado-LDF
- 1.7.2.- Balance Presupuestario
- 1.7.3.- Estado Analítico de Ingresos Detallado
- 1.7.4.- Informe Analítico de la Deuda y Otros Pasivos
- 1.7.5.- Informe Analítico de Obligaciones Diferentes de Financiamiento
- 1.7.6.- Estado Analítico del Presupuesto de Egresos Clasificador por Objeto del Gasto (Capítulo-Concepto)
- 1.7.7.- Estado Analítico del Presupuesto de Egresos Clasificación Administrativa
- 1.7.8.- Estado Analítico del Presupuesto de Egresos Clasificación Funcional (Finalidad y Función)
- 1.7.9.- Estado Analítico del Presupuesto de Egresos Clasificación de Servicios Personales
- 1.7.10.- Informe Sobre Estudios Actuariales

2. INSTITUTO OAXAQUEÑO DE ATENCIÓN AL MIGRANTE

105-173

2.1.- Resultados Generales

2.2.- Información Contable

- 2.2.1.- Estado de Situación financiera
- 2.2.2.- Estado de Actividades
- 2.2.3.- Estado de variación en la hacienda pública
- 2.2.4.- Estado de cambios en la situación financiera
- 2.2.5.- Estado de Flujos de Efectivo
- 2.2.6.- Estado analítico del activo
- 2.2.7.- Estado analítico de la deuda y otros pasivos
- 2.2.8.- Informe sobre pasivos contingentes
- 2.2.9.- Notas a los estados financieros

2.3.- Información Presupuestaria

- 2.3.1.- Estado analítico de ingresos presupuestarios
- 2.3.2.- Estado analítico del ejercicio del presupuesto de egresos en Clasificación por Objeto del Gasto
- 2.3.3.- Estado analítico del ejercicio del presupuesto de egresos en Clasificación Económica (por Tipo de Gasto)
- 2.3.4.- Estado analítico del ejercicio del presupuesto de egresos en Clasificación Administrativa
- 2.3.5.- Estado analítico del ejercicio del presupuesto de egresos en Clasificación Funcional

2.4.- Deuda

- 2.4.1.- Endeudamiento neto
- 2.4.2.- Intereses de la deuda
- 2.4.3.- Indicadores de postura fiscal

2.5.- Información Programática

- 2.5.1.- Resumen por programa presupuestario



GOBIERNO DEL ESTADO  
DE OAXACA

2.5.2.- Programas y Proyectos de inversión

**2.6.- Anexos (Información Adicional)**

2.6.1.- Relación de los bienes inmuebles

2.6.2.- Relación de los bienes muebles

2.6.3.- Relación de cuentas bancarias Productivas

2.6.4.- Relación de esquema bursátiles y de cobertura financiera

2.6.5.- Montos pagados por ayudas y subsidios

**2.7.- Información Correspondiente a Disciplina Financiera**

2.7.1.- Estado de Situación Financiera Detallado-LDF

2.7.2.- Balance Presupuestario

2.7.3.- Estado Analítico de Ingresos Detallado

2.7.4.- Informe Analítico de la Deuda y Otros Pasivos

2.7.5.- Informe Analítico de Obligaciones Diferentes de Financiamiento

2.7.6.- Estado Analítico del Presupuesto de Egresos Clasificador por Objeto del Gasto (Capítulo-Concepto)

2.7.7.- Estado Analítico del Presupuesto de Egresos Clasificación Administrativa

2.7.8.- Estado Analítico del Presupuesto de Egresos Clasificación Funcional (Finalidad y Función)

2.7.9.- Estado Analítico del Presupuesto de Egresos Clasificación de Servicios Personales

2.7.10.- Informe Sobre Estudios Actuariales

**3. INSTITUTO OAXAQUEÑO DE LAS ARTESANIAS**

174-240

3.1.- Resultados Generales

**3.2.- Información Contable**

3.2.1.- Estado de Situación financiera

3.2.2.- Estado de Actividades

3.2.3.- Estado de variación en la hacienda pública

3.2.4.- Estado de cambios en la situación financiera

3.2.5.- Estado de Flujos de Efectivo

3.2.6.- Estado analítico del activo

3.2.7.- Estado analítico de la deuda y otros pasivos

3.2.8.- Informe sobre pasivos contingentes

3.2.9.- Notas a los estados financieros

**3.3.- Información Presupuestaria**

3.3.1.- Estado analítico de ingresos presupuestarios

3.3.2.- Estado analítico del ejercicio del presupuesto de egresos en Clasificación por Objeto del Gasto

3.3.3.- Estado analítico del ejercicio del presupuesto de egresos en Clasificación Económica (por Tipo de Gasto)

3.3.4.- Estado analítico del ejercicio del presupuesto de egresos en Clasificación Administrativa

3.3.5.- Estado analítico del ejercicio del presupuesto de egresos en Clasificación Funcional



GOBIERNO DEL ESTADO  
DE OAXACA

3.4.- Deuda

- 3.4.1.- Endeudamiento neto
- 3.4.2.- Intereses de la deuda
- 3.4.3.- Indicadores de postura fiscal

3.5.- Información Programática

- 3.5.1.- Resumen por programa presupuestario
- 3.5.2.- Programas y Proyectos de inversión

3.6.- Anexos (Información Adicional)

- 3.6.1.- Relación de los bienes inmuebles
- 3.6.2.- Relación de los bienes muebles
- 3.6.3.- Relación de cuentas bancarias Productivas
- 3.6.4.- Relación de esquema bursátiles y de cobertura financiera
- 3.6.5.- Montos pagados por ayudas y subsidios

3.7.- Información Correspondiente a Disciplina Financiera

- 3.7.1.- Estado de Situación Financiera Detallado-LDF
- 3.7.2.- Balance Presupuestario
- 3.7.3.- Estado Analítico de Ingresos Detallado
- 3.7.4.- Informe Analítico de la Deuda y Otros Pasivos
- 3.7.5.- Informe Analítico de Obligaciones Diferentes de Financiamiento
- 3.7.6.- Estado Analítico del Presupuesto de Egresos Clasificador por Objeto del Gasto (Capítulo-Concepto)
- 3.7.7.- Estado Analítico del Presupuesto de Egresos Clasificación Administrativa
- 3.7.8.- Estado Analítico del Presupuesto de Egresos Clasificación Funcional (Finalidad y Función)
- 3.7.9.- Estado Analítico del Presupuesto de Egresos Clasificación de Servicios Personales
- 3.7.10.- Informe Sobre Estudios Actuariales

4. INSTITUTO TECNOLÓGICO SUPERIOR DE SAN MIGUEL EL GRANDE

241-305

4.1.- Resultados Generales

4.2.- Información Contable

- 4.2.1.- Estado de Situación financiera
- 4.2.2.- Estado de Actividades
- 4.2.3.- Estado de variación en la hacienda pública
- 4.2.4.- Estado de cambios en la situación financiera
- 4.2.5.- Estado de Flujos de Efectivo
- 4.2.6.- Estado analítico del activo
- 4.2.7.- Estado analítico de la deuda y otros pasivos
- 4.2.8.- Informe sobre pasivos contingentes
- 4.2.9.- Notas a los estados financieros



GOBIERNO DEL ESTADO  
DE OAXACA

#### 4.3.- Información Presupuestaria

- 4.3.1.- Estado analítico de ingresos presupuestarios
- 4.3.2.- Estado analítico del ejercicio del presupuesto de egresos en Clasificación por Objeto del Gasto
- 4.3.3.- Estado analítico del ejercicio del presupuesto de egresos en Clasificación Económica (por Tipo de Gasto)
- 4.3.4.- Estado analítico del ejercicio del presupuesto de egresos en Clasificación Administrativa
- 4.3.5.- Estado analítico del ejercicio del presupuesto de egresos en Clasificación Funcional

#### 4.4.- Deuda

- 4.4.1.- Endeudamiento neto
- 4.4.2.- Intereses de la deuda
- 4.4.3.- Indicadores de postura fiscal

#### 4.5.- Información Programática

- 4.5.1.- Resumen por programa presupuestario
- 4.5.2.- Programas y Proyectos de inversión

#### 4.6.- Anexos (Información Adicional)

- 4.6.1.- Relación de los bienes inmuebles
- 4.6.2.- Relación de los bienes muebles
- 4.6.3.- Relación de cuentas bancarias Productivas
- 4.6.4.- Relación de esquema bursátiles y de cobertura financiera
- 4.6.5.- Montos pagados por ayudas y subsidios

#### 4.7.- Información Correspondiente a Disciplina Financiera

- 4.7.1.- Estado de Situación Financiera Detallado-LDF
- 4.7.2.- Balance Presupuestario
- 4.7.3.- Estado Analítico de Ingresos Detallado
- 4.7.4.- Informe Analítico de la Deuda y Otros Pasivos
- 4.7.5.- Informe Analítico de Obligaciones Diferentes de Financiamiento
- 4.7.6.- Estado Analítico del Presupuesto de Egresos Clasificador por Objeto del Gasto (Capítulo-Concepto)
- 4.7.7.- Estado Analítico del Presupuesto de Egresos Clasificación Administrativa
- 4.7.8.- Estado Analítico del Presupuesto de Egresos Clasificación Funcional (Finalidad y Función)
- 4.7.9.- Estado Analítico del Presupuesto de Egresos Clasificación de Servicios Personales
- 4.7.10.- Informe Sobre Estudios Actuariales



GOBIERNO DEL ESTADO  
DE OAXACA

# ***INSTITUTO OAXAQUEÑO CONSTRUCTOR DE INFRAESTRUCTURA FÍSICA EDUCATIVA***

1er Informe Trimestral  
Periodo Enero- Marzo del Ejercicio Fiscal 2019



GOBIERNO DEL ESTADO  
DE OAXACA



**IOCIFED**  
Instituto Oaxaqueño  
Constructor de Infraestructura  
Física Educativa

## RESULTADOS GENERALES

### INSTITUTO OAXAQUEÑO CONSTRUCTOR DE INFRAESTRUCTURA FÍSICA EDUCATIVA (IOCIFED)

La atención de infraestructura física educativa constituye una parte relevante para el impulso de la educación en nuestro Estado, ya que la construcción, reparación y mejoramiento de las instalaciones educativas aunado al equipamiento adecuado respaldan el aprendizaje de la población estudiantil.

En lo que va del presente ejercicio el IOCIFED ha realizado la construcción, reparación y equipamiento en diversas planteles educativos que incluyen en el nivel básico jardines de niños, escuelas primarias, secundarias generales, telesecundarias y secundarias técnicas; En el nivel medio superior CECYTE, COBAO, IEBO, CBTIS, CETIS, centros de bachillerato y en escuelas de nivel superior, institutos tecnológicos, escuelas normales, universidades tecnológicas establecidos en todas las regiones del estado.

Con el objetivo de lograr espacios dignos y mejor equipados para incentivar una educación de calidad en el Estado de Oaxaca, durante el primer trimestre del año se autorizó la construcción, rehabilitación y equipamiento de espacios educativos de 6 planteles de las ocho regiones de nuestro estado con una inversión total de \$10,114,192.39

El déficit de espacios educativos de calidad y otros con alto grado de deterioro es una demanda de atención prioritaria, por ello en el presente ejercicio el gobierno del estado construyó 2 aulas y 2 anexos, dando un total de 4 espacios educativos, así mismo se considera la reparación de 1 escuela de nivel básico, los cuales representan 100 % al nivel básico con una inversión autorizada de \$10,114,192.39

En el presente periodo el número de alumnos y alumnas beneficiadas fue un total de 1,195 estudiantes desde nivel básico.



GOBIERNO DEL ESTADO  
DE OAXACA



**IOCIFED**  
Instituto Oaxaqueño  
Constructor de Infraestructura  
Física Educativa

## **Desglose por fuentes de inversión**

### **Deuda directa corto plazo 400MDP**

Con una inversión de \$3,000,000.00 se ejecuta una obra para alcanzar la meta de reparaciones generales en Escuela Secundaria Técnica No. 05.

### **Fondo de Aportaciones Múltiples Educativa Básica Capital FAM-IEB CAPITAL 2019**

Se invirtieron \$7,114,192.39 para la ejecución de cinco obras que consideran la construcción de 5 escuelas de nivel básico.



Gobierno del Estado de Oaxaca

UR: 532 - INSTITUTO OAXAQUEÑO CONSTRUCTOR DE INFRAESTRUCTURA FÍSICA EDUCATIVA

UE: 001 - INSTITUTO OAXAQUEÑO CONSTRUCTOR DE INFRAESTRUCTURA FÍSICA EDUCATIVA

Estado de Situación Financiera

Del 1° de enero al 31 de marzo de 2019 y 2018

(Pesos)



CONCEPTO	EJERCICIO FISCAL 2019	EJERCICIO FISCAL 2018	CONCEPTO	EJERCICIO FISCAL 2019	EJERCICIO FISCAL 2018
<b>ACTIVO</b>			<b>PASIVO</b>		
<b>ACTIVO CIRCULANTE</b>			<b>PASIVO CIRCULANTE</b>		
EFFECTIVO Y EQUIVALENTES	140,752,421	255,414,251	CUENTAS POR PAGAR A CORTO PLAZO	835,255,002	532,587,857
DERECHOS A RECIBIR EFECTIVO O EQUIVALENTES	397,164,800	160,613,599	<b>Total de PASIVO CIRCULANTE</b>	<b>835,255,002</b>	<b>532,587,857</b>
DERECHOS A RECIBIR BIENES O SERVICIOS	319,965,658	145,690,208	<b>PASIVO NO CIRCULANTE</b>		
<b>Total de ACTIVO CIRCULANTE</b>	<b>857,882,878</b>	<b>561,718,059</b>	CUENTAS POR PAGAR A LARGO PLAZO	1,471,308	1,471,308
<b>ACTIVO NO CIRCULANTE</b>			<b>Total de PASIVO NO CIRCULANTE</b>	<b>1,471,308</b>	<b>1,471,308</b>
BIENES INMUEBLES, INFRAESTRUCTURA Y CONSTRUCCIONES EN PROCESO	2,505,009,034	2,326,340,188	<b>TOTAL PASIVO</b>	<b>836,726,309</b>	<b>534,059,165</b>
BIENES MUEBLES	5,358,021	5,367,738	HACIENDA PÚBLICA/PATRIMONIO		
ACTIVOS INTANGIBLES	40,890	40,890	HACIENDA PÚBLICA/PATRIMONIO GENERADO		
DEPRECIACIÓN, DETERIORO Y ARMORTIZACIÓN ACUMULADA DE BIENES E INTANGIBLES	-1,372,476	0	RESULTADOS DE EJERCICIO (AHORRO/ DESAHORRO)	0	0
<b>Total de ACTIVO NO CIRCULANTE</b>	<b>2,509,035,469</b>	<b>2,331,748,815</b>	RESULTADOS DE EJERCICIOS ANTERIORES	2,530,192,038	2,350,004,226
<b>TOTAL DE ACTIVOS</b>	<b>3,366,918,348</b>	<b>2,893,466,874</b>	<b>Total de HACIENDA PÚBLICA/PATRIMONIO GENERADO</b>	<b>2,530,192,038</b>	<b>2,350,004,226</b>
			<b>TOTAL HACIENDA</b>	<b>2,530,192,038</b>	<b>2,350,004,226</b>
			Resultados del Ejercicio (Ahorro/Desahorro)	0	9,403,483
			<b>Total de Pasivo y Patrimonio/Hacienda Pública</b>	<b>3,366,918,348</b>	<b>2,893,466,874</b>



Lugar y fecha de generación: Reyes Mantecón, Oaxaca; a 22 de ABRIL de 2019

Bajo protesta de decir verdad declaramos que los estados financieros y sus Notas son razonablemente correctos y responsabilidad del emisor.

**DIRECTORA ADMINISTRATIVA**

L.A.E. REGINA LEONOR VELASQUEZ AYUSO

**DIRECTOR GENERAL**

LIC. ADOLFO MALDONADO FUENTES

Gobierno del Estado de Oaxaca

UR: 532 - INSTITUTO OAXAQUEÑO CONSTRUCTOR DE INFRAESTRUCTURA FÍSICA EDUCATIVA

UE: 001 - INSTITUTO OAXAQUEÑO CONSTRUCTOR DE INFRAESTRUCTURA FÍSICA EDUCATIVA

Estado de Actividades

Del 1° de enero al 31 de marzo de 2019 y 2018

(Pesos)



CONCEPTO	EJERCICIO FISCAL 2019	EJERCICIO FISCAL 2018	CONCEPTO	EJERCICIO FISCAL 2019	EJERCICIO FISCAL 2018
INGRESOS Y OTROS BENEFICIOS			GASTOS Y OTRAS PÉRDIDAS		
PARTICIPACIONES, APORTACIONES, CONVENIOS, INCENTIVOS DERIVADOS DE LA COLABORACION FISCAL, FONDOS DIS	7,466,567	16,673,714	TRANSFERENCIAS, ASIGNACIONES, SUBSIDIOS Y OTRAS AYUDAS	7,466,567	7,270,231
TRANSFERENCIAS, ASIGNACIONES, SUBSIDIOS Y OTRAS AYUDAS	7,466,567	16,673,714	TRANSFERENCIAS INTERNAS Y ASIGNACIONES AL SECTOR PÚBLICO	7,466,567	7,270,231
TOTAL DE INGRESOS Y OTROS BENEFICIOS	7,466,567	16,673,714	TOTAL DE GASTOS Y OTRAS PERDIDAS	7,466,567	7,270,231
			AHORRO NETO DEL EJERCICIO	0	9,403,483



Lugar y fecha de generación: Reyes Mantecón, Oaxaca; a 22 de ABRIL de 2019

Bajo protesta de decir verdad declaramos que los estados financieros y sus Notas son razonablemente correctos y responsabilidad del emisor.  
**DIRECTORA ADMINISTRATIVA**

L.A.E. REGINA LEONOR VELASQUEZ AYUZO

**DIRECTOR GENERAL**

LIC. ADOLFO MALDONADO FUENTES

Gobierno del Estado de Oaxaca

UR: 532 - INSTITUTO OAXAQUEÑO CONSTRUCTOR DE INFRAESTRUCTURA FÍSICA EDUCATIVA

UE: 001 - INSTITUTO OAXAQUEÑO CONSTRUCTOR DE INFRAESTRUCTURA FÍSICA EDUCATIVA

Estado de Variación de la Hacienda Pública

Del 1° de enero al 31 de marzo de 2019 y 2018

(Pesos)



Concepto	Hacienda Pública/ Patrimonio			Ajustes por Cambios de Valor	Total
	Contribuido	Generado			
		Ejerc. Ant.	Del Ejercicio		
Variaciones de la Hacienda Pública / Patrimonio Neto del Ejercicio	0	0	2,350,004,226	0	2,350,004,226
RESULTADOS DE EJERCICIOS ANTERIORES	0	0	2,350,004,226	0	2,350,004,226
RESULTADOS DEL EJERCICIO (AHORRO/ DESAHORRO)	0	0	0	0	0
<b>Hacienda Pública / Patrimonio Neto Final del Ejercicio 2018</b>	<b>0</b>	<b>0</b>	<b>2,350,004,226</b>	<b>0</b>	<b>2,350,004,226</b>
Variaciones de la Hacienda Pública / Patrimonio Neto del Ejercicio	0	0	2,530,192,038	0	2,530,192,038
RESULTADOS DE EJERCICIOS ANTERIORES	0	0	2,530,192,038	0	2,530,192,038
RESULTADOS DEL EJERCICIO (AHORRO/ DESAHORRO)	0	0	0	0	0
<b>Saldo Neto en la Hacienda Pública / Patrimonio 2019</b>	<b>0</b>	<b>0</b>	<b>2,530,192,038</b>	<b>0</b>	<b>2,530,192,038</b>



INSTITUTO OAXAQUEÑO  
CONSTRUCTOR DE  
INFRAESTRUCTURA  
FÍSICA EDUCATIVA

Lugar y fecha de generación: Reyes Mantecón, Oaxaca; a 22 de ABRIL de 2019

Bajo protesta de decir verdad declaramos que los estados financieros y sus Notas son razonablemente correctos y responsabilidad del emisor.

DIRECTORA ADMINISTRATIVA

DIRECTOR GENERAL

L.A.E. REGINA LEONOR VELASQUEZ AYUZO

LIC. ADOLFO MALDONADO FUENTES

Cuenta de la Hacienda Pública Estatal 2019

Gobierno del Estado de Oaxaca

UR: 532 - INSTITUTO OAXAQUEÑO CONSTRUCTOR DE INFRAESTRUCTURA FÍSICA EDUCATIVA

UE: 001 - INSTITUTO OAXAQUEÑO CONSTRUCTOR DE INFRAESTRUCTURA FÍSICA EDUCATIVA

Estado de Cambios en la Situación Financiera

Del 1° de enero al 31 de marzo de 2019 y 2018



CONCEPTO	ORIGEN	APLICACIÓN	CONCEPTO	ORIGEN	APLICACIÓN
<b>ACTIVO</b>	<b>116,044,023</b>	<b>589,495,497</b>	<b>PASIVO</b>	<b>302,667,145</b>	<b>0</b>
ACTIVO CIRCULANTE	114,661,831	410,826,650	PASIVO CIRCULANTE	302,667,145	0
EFFECTIVO Y EQUIVALENTES	114,661,831	0	CUENTAS POR PAGAR A CORTO PLAZO	302,667,145	0
DERECHOS A RECIBIR EFECTIVO O EQUIVALENTES	0	236,551,201	PASIVO NO CIRCULANTE	0	0
DERECHOS A RECIBIR BIENES O SERVICIOS	0	174,275,449	CUENTAS POR PAGAR A LARGO PLAZO	0	0
<b>ACTIVO NO CIRCULANTE</b>	<b>1,382,192</b>	<b>178,668,847</b>	<b>HACIENDA PÚBLICA/PATRIMONIO</b>	<b>180,187,812</b>	<b>0</b>
BIENES INMUEBLES, INFRAESTRUCTURA Y CONSTRUCCIONES EN PROCESO	0	178,668,847	HACIENDA PÚBLICA/PATRIMONIO GENERADO	180,187,812	0
BIENES MUEBLES	9,716	0	RESULTADOS DE EJERCICIO (AHORRO/ DESAHORRO)	0	0
ACTIVOS INTANGIBLES	0	0	RESULTADOS DE EJERCICIOS ANTERIORES	180,187,812	0
DEPRECIACIÓN, DETERIORO Y ARMORTIZACIÓN ACUMULADA DE BIENES E INTANGIBLES	1,372,476	0	RESULTADOS DEL EJERCICIO (AHORRO/DESAHORRO)	0	9,207,147
			<b>TOTALES</b>	<b>482,854,957</b>	<b>9,207,147</b>



Lugar y fecha de generación: Reyes Mantecón, Oaxaca; a 22 de ABRIL de 2019

Bajo protesta de decir verdad declaramos que los estados financieros y sus Notas son razonablemente correctos y responsabilidad del emisor.  
DIRECTORA ADMINISTRATIVA

L.A.E. REGINA LEONOR VELASQUEZ AYUZO

DIRECTOR GENERAL

LIC. ADOLFO ALFONSO FUENTES



GOBIERNO DEL ESTADO  
DE OAXACA



**IOCIFED**  
Instituto Oaxaqueño  
Constructor de Infraestructura  
Física Educativa

**ESTADO DE FLUJO DE EFECTIVO**  
**Primer Informe Trimestral Enero-Marzo del Ejercicio 2019**

	ENE-MZO 2019	ENE-MZO 2018
<b>FLUJOS DE EFECTIVO DE LAS ACTIVIDADES DE OPERACIÓN</b>		
<b>ORIGEN</b>	<b>142,807,434.49</b>	<b>57,367,327.90</b>
<b>Transferencias, Asignaciones y Subsidios y Otras Ayudas</b>		
4220 Transferencias Internas y Asignaciones al Sector Público	7,466,566.60	7,270,230.72
2115 otras prestaciones sociales y económicas por pagar a cp	121,737.00	69,327.00
2121 deudas por adquisición de bienes de dominio publico por pagar		
2142 aportaciones por pagar a corto plazo	135,578,671.70	49,998,988.89
2171 retenciones de impuesto por pagar a c.p.	- 1,287,793.41	- 1,948,962.18
2172 retenciones del sistema de seg.social por pagar a c.p.	- 12,288.86	- 71,298.65
2179 otras retenciones y contribuciones por pagar a c.p.	674,100.46	2,107,614.31
2181 fondos rotatorios por pagar a cp	150,000.00	150,000.00
2189 otras cuentas por pagar corto plazo	116,441.00	51,169.49
<b>Otros Ingresos</b>		
<b>APLICACIÓN</b>	<b>139,240,081.22</b>	<b>17,003,011.86</b>
1239 otros deudores diversos por cobrar a cp	131,773,514.62	24,273,242.58
<b>Transferencias, Asignaciones y Subsidios y Otras Ayudas</b>		
5220 Transferencias internas y asignaciones al Sector Público	7,466,566.60	7,270,230.72
<b>Flujos netos de Efectivo por Actividades de Operación</b>	<b>3,567,353.27</b>	<b>74,370,339.76</b>
<b>FLUJO DE EFECTIVO DE LAS ACTIVIDADES DE INVERSIÓN</b>		
<b>ORIGEN</b>	<b>- 82,245,151.02</b>	<b>156,797,473.35</b>
4220 Transferencias Internas y Asignaciones al Sector Público		9,403,483.22
2181 contratistas por obras en bienes de dominio pub por pagar a cp.	- 79,216,865.76	- 148,002,319.76
2151 Transferencias Internas y Asignaciones al Sector Público	- 3,028,285.26	- 608,329.63
2182 ministración de fondos por pagar a cp		
2184 cuentas por pagar por prestamos otorgados		
<b>APLICACIÓN</b>	<b>11,333,649.92</b>	<b>253,662,353.41</b>
12352 edificación no habitacional en proceso	13,230,397.57	159,560,049.01
12356 otras construcciones de ingeniería civil u obra pesada en proceso		40,499.40
12357 instalaciones y equipamiento en construcciones en proceso		30,348,858.31
1342 anticipos a contratistas por obra publica en bienes del dominio	- 1,896,747.65	- 63,712,946.69
<b>OTROS</b>		
<b>Flujos Netos de Efectivo por Actividades de Inversión</b>	<b>- 93,578,800.94</b>	<b>- 96,864,880.06</b>
<b>Incremento/Disminución Neta en el Efectivo y Equivalentes de Efectivo</b>	<b>- 90,011,447.67</b>	<b>22,494,540.30</b>
1101 efectivo y equivalentes al efectivo al inicio del Ejercicio	241,461,907.46	285,695,173.39
1101 efectivo y equivalentes al efectivo al final del Ejercicio	151,452,876.78	263,197,979.37
1112 fondos fijos de caja	- 2,416.99	- 2,653.72

LIC. REGINA LEONOR VELASQUEZ AYULO  
DIRECTORA ADMINISTRATIVA



LIC. ADOLFO MALDONADO FUENTES  
DIRECTOR GENERAL

Cuenta de la Hacienda Pública Estatal 2019

Gobierno del Estado de Oaxaca

UR: 532 - INSTITUTO OAXAQUEÑO CONSTRUCTOR DE INFRAESTRUCTURA FÍSICA EDUCATIVA

UE: 001 - INSTITUTO OAXAQUEÑO CONSTRUCTOR DE INFRAESTRUCTURA FÍSICA EDUCATIVA

Estado Analítico del Activo

Del 1° de enero al 31 de marzo de 2019



DESCRIPCION	SALDO INICIAL	PERIODO		SALDO FINAL	FLUJO
		CARGOS	ABONOS		
<b>ACTIVO</b>					
<b>ACTIVO CIRCULANTE</b>	<b>828,728,252</b>	<b>350,243,096</b>	<b>321,088,469</b>	<b>857,882,878</b>	<b>29,154,626</b>
EFFECTIVO Y EQUIVALENTES	241,474,561	152,609,241	253,331,381	140,752,421	-100,722,141
DERECHOS A RECIBIR EFECTIVO O EQUIVALENTES	265,391,285	137,922,416	6,148,902	397,164,800	131,773,515
DERECHOS A RECIBIR BIENES O SERVICIOS	321,862,405	59,711,439	61,608,186	319,965,658	-1,896,748
<b>ACTIVO NO CIRCULANTE</b>	<b>2,495,805,072</b>	<b>13,601,237</b>	<b>370,840</b>	<b>2,509,035,469</b>	<b>13,230,398</b>
BIENES INMUEBLES, INFRAESTRUCTURA Y CONSTRUCCIONES EN PROCESO	2,491,778,637	13,601,237	370,840	2,505,009,034	13,230,398
BIENES MUEBLES	5,358,021	---	---	5,358,021	---
ACTIVOS INTANGIBLES	40,890	---	---	40,890	---
DEPRECIACIÓN, DETERIORO Y ARMORTIZACIÓN ACUMULADA DE BIENES E INTANGIBLES	-1,372,476	---	---	-1,372,476	---
<b>TOTAL ACTIVO</b>	<b>3,324,533,324</b>	<b>363,844,333</b>	<b>321,459,309</b>	<b>3,366,918,348</b>	<b>42,385,024</b>



Lugar y fecha de generación: Reyes Mantecón, Oaxaca; a 22 de ABRIL de 2019

Bajo protesta de decir verdad declaramos que los estados financieros y sus Notas son razonablemente correctos y responsabilidad del emisor.

**DIRECTORA ADMINISTRATIVA**

L.A.E. REGINA LEONOR VELASQUEZ AYUZO

**DIRECTOR GENERAL**

LIC. ADOLFO VALENTÍN FUENTES

Cuenta de la Hacienda Pública Estatal 2019

Gobierno del Estado de Oaxaca

UR: 532 - INSTITUTO OAXAQUEÑO CONSTRUCTOR DE INFRAESTRUCTURA FÍSICA EDUCATIVA

UE: 001 - INSTITUTO OAXAQUEÑO CONSTRUCTOR DE INFRAESTRUCTURA FÍSICA EDUCATIVA

Estado Analítico de la Deuda y Otros Pasivos

Del 1° de enero al 31 de marzo de 2019

# Oaxaca



Gobierno del Estado

DENOMINACIÓN DE LAS DEUDAS	MONEDA DE CONTRATACIÓN	INSTITUCION O PAÍS ACREEDOR	SALDO INICIAL DEL PERIODO	SALDO FINAL DEL PERIODO
<b>DEUDA PÚBLICA</b>				
<b>Corto Plazo</b>				
<b>Deuda Interna</b>				
Instituciones de Crédito	PESOS	MEXICO	0	0
Títulos y Valores			0	0
Arrendamientos Financieros			0	0
<b>Deuda Externa</b>				
Organismos Financieros Internacionales			0	0
Deuda Bilateral			0	0
Títulos y Valores			0	0
Arrendamientos Financieros			0	0
<b>Subtotal a Corto Plazo</b>			<b>0</b>	<b>0</b>
<b>Largo Plazo</b>				
<b>Deuda Interna</b>				
Instituciones de Crédito	PESOS	MEXICO	0	0
Títulos y Valores			0	0
Arrendamientos Financieros			0	0
<b>Deuda Externa</b>				
Organismos Financieros Internacionales			0	0
Deuda Bilateral			0	0
Títulos y Valores			0	0
Arrendamientos Financieros			0	0
<b>Subtotal a Largo Plazo</b>			<b>0</b>	<b>0</b>
<b>OTROS PASIVOS</b>				
OTROS	PESOS	MEXICO	0	0
<b>SUBTOTAL OTROS PASIVOS</b>			<b>0</b>	<b>0</b>
<b>TOTAL DEUDA Y OTROS PASIVOS</b>			<b>0</b>	<b>0</b>





GOBIERNO DEL ESTADO  
DE OAXACA



**IOCIFED**  
Instituto Oaxaqueño  
Constructor de Infraestructura  
Física Educativa

## INFORME SOBRE PASIVOS CONTINGENTES

Primer Informe Trimestral Enero-Marzo del Ejercicio 2019

NO APLICA





GOBIERNO DEL ESTADO  
DE OAXACA



**IOCIFED**  
Instituto Oaxaqueño  
Constructor de Infraestructura  
Física Educativa

## NOTAS A LOS ESTADOS FINANCIEROS

### NOTAS AL ESTADO DE SITUACION FINANCIERA

#### ACTIVO

##### EFFECTIVO Y EQUIVALENTES

De acuerdo a las actividades realizadas, este Instituto registró operaciones financieras relacionadas con Fondos con afectación específica por un monto de \$ 140'742,184 para los diferentes programas de obra y equipamiento a cargo de este Instituto.

En el periodo no se registraron inversiones temporales a 3 meses.

##### DERECHOS A RECIBIR EFFECTIVO Y EQUIVALENTES A CORTO PLAZO

Este apartado se integra principalmente por gastos a comprobar de salidas para la supervisión del programa general de obras por un importe de \$604,104, los gastos sin cobertura presupuestal generados ascienden a un monto de \$2'652,804, retenciones de impuestos por sueldos y salarios y seguridad social \$987,181, prestamos al personal sindicalizado por \$511,028, actualmente existe el programa ESCUELAS AL CIEN el cual está en proceso de regularización contable y presupuestal derivado de la asignación de la fuente de financiamiento, con un saldo de \$367'601,246, otros deudores por un monto de \$22'046,545 derivado en mayor monto de CLC'S pendientes de ministrar por la Secretaría de Finanzas.

CONCEPTO	ENERO MARZO 2019	ENERO MARZO 2018
Deudores Diversos a corto plazo	394'402,908	160'610,132



GOBIERNO DEL ESTADO  
 DE OAXACA

### DERECHOS A RECIBIR EFECTIVO O EQUIVALENTES A LARGO PLAZO

Anticipos sujetos a Resolución Judicial ante la Unidad Jurídica de la Secretaría de Finanzas.

CONCEPTO	ENERO MARZO 2019	ENERO MARZO 2018
Otros Deudores Diversos a largo plazo	2'758,425	2'758,425

### DERECHOS A RECIBIR BIENES Y SERVICIOS A CORTO PLAZO

El saldo de esta cuenta se integra por anticipos pendientes de amortizar del Programa General de Obras a cargo de este Instituto.

CONCEPTO	ENERO MARZO 2019	ENERO MARZO 2018
Anticipo a Contratistas por Obra Pública	319'965,658	145'690,208

### INVENTARIOS Y ALMACENES

Este Instituto no registra operaciones financieras relacionadas con Inventarios y Almacenes

### BIENES INMUEBLES, MUEBLES E INFRAESTRUCTURA Y CONSTRUCCIONES EN PROCESO

Para efectos de desglose este rubro se detalla por separado

### BIENES INMUEBLES

La valoración de los bienes inmuebles en comparación con el ejercicio del 2018, no sufrió modificación alguna, pues el último registro se realizó en base al último valor catastral.

INMUEBLE	ENERO MARZO 2019	ENERO MARZO 2018
Edificio Boulevard Eduardo Vasconcelos	5'912,944	5'913,944
Edificio Fray Toribio Benavente	802,500	802,500
<b>TOTALES</b>	<b>6'715,444</b>	<b>6'715,444</b>



GOBIERNO DEL ESTADO  
DE OAXACA



**IOCIFED**  
Instituto Oaxaqueño  
Constructor de Infraestructura  
Física Educativa

## INFRAESTRUCTURA Y CONSTRUCCIONES EN PROCESO

Así mismo actualmente este Instituto presenta una inversión ejercida de obra pública y equipamiento de \$ 13'230,397

### BIENES MUEBLES

El importe en este rubro actualmente asciende a la cantidad de \$ 5'358,022, presentando variación con relación al ejercicio 2018, ya que de acuerdo con las conciliaciones efectuadas con la Dirección de Patrimonio de la Secretaría de Administración se efectuaron bajas, quedando con las siguientes cifras:

CONCEPTO	ENERO MARZO 2019	ENERO MARZO 2018
MUEBLES DE OFICINA Y ESTANTERIA	178,859	178,859
EQUIPO DE COMPUTO Y DE TECNOLOGIAS DE LA INFORMACION	560,951	570,667
EQUIPOS Y APARATOS AUDIVISUALES	42,980	42,980
CAMARAS FOTOGRAFICAS Y DE VIDEO	21,920	21,920
EQUIPO DE COMUNICACIÓN Y TELECOMUNICACION	15,000	15,000
HERRAMIENTAS Y MAQUINAS-HERRAMIENTA	25,000	25,000
AUTOMOVILES Y CAMIONES	4'211,531	4'211,531
AIRES ACONDICIONADOS	12,300	12,300
MOBILIARIO Y EQUIPO EDUCACIONAL Y RECREATIVO	289,481	289,481
<b>TOTALES</b>	<b>5'358,022</b>	<b>5'263,689</b>



## ACTIVOS TANGIBLES Y DIFERIDOS

Este concepto se integra por el software identificado en el Instituto, representando el monto de Licencias de uso de paquetes y programas de informática para ser aplicados en los sistemas administrativos y operativos computarizados por un importe de \$40,890.00

## PASIVOS

### CUENTAS POR PAGAR A CORTO PLAZO

Este rubro representa el monto actual de los adeudos de este Instituto, como se detalla a continuación:

CONCEPTO	ENERO-MARZO 2019	ENERO-MARZO 2018
PRESTACIONES SOCIALES Y ECONOMICAS POR PAGAR A CORTO PLAZO	294,891	833,073
DEUDAS POR ADQUISICIONES DE BIENES Y CONTRATACION DE SERVICIOS POR PAGAR A CORTO PLAZO	44,362	44,362
CONTRATISTAS POR OBRAS DE DOMINIO PUBLICO	127'211,096	290'239,119
APORTACIONES POR PAGAR A CORTO PLAZO	677'349,966	207'524,825
TRANSFERENCIAS INTERNAS Y ASIGNACIONES AL SECTOR PUBLICO	8'846,973	10'159,880
RETENCIONES DE IMPUESTO A PAGAR A CORTO PLAZO	8'700,699	12'374,969
RETENCIONES DE SEGURIDAD SOCIAL A PAGAR A CORTO PLAZO, OTRAS RETENCIONES Y CONTRIBUCIONES POR PAGAR A CORTO PLAZO	358,951	367,380
OTRAS Y CONTRIBUCIONES POR PAGAR A CORTO PLAZO	10'622,251	7'929,007
FONDO ROTATORIOS POR PAGAR A CORTO PLAZO	150,000	150,000
MINISTRACION DE FONDOS POR PAGAR	500,000	500,000
CUENTAS POR PAGAR POR PRESTAMOS OTORGADOS	71,349	1'831,517
OTRAS CUENTAS POR PAGAR A CORTO PLAZO	1'104,464	633,725
<b>TOTALES</b>	<b>835'255,002</b>	<b>532'587,857</b>



GOBIERNO DEL ESTADO  
DE OAXACA

### CUENTAS POR PAGAR A LARGO PLAZO

CONCEPTO	ENERO MARZO 2019	ENERO MARZO 2018
DEUDAS POR ADQUISICION DE BIENES Y CONTRATACION DE SERVICIOS POR PAGAR A LARGO PLAZO	1'471,308	1'471,308

El impacto más relevante se observa en la cuenta de CONTRATISTAS DE DOMINIO PUBLICO, su saldo representa el importe de los adeudos con contratistas que se tiene actualmente por la ejecución del programa general de obras, cabe señalar que esta cuenta sufre incremento en su saldo, derivado de acuerdo al último párrafo del artículo 48 de la Ley de Coordinación Fiscal, a partir del 1 de marzo de 2011, este Instituto recibe los recursos de los Fondos de Aportaciones Federales (FAM Y FAFEF) para administrarlos internamente en la ejecución de las obras, así mismo se tiene un saldo en la cuenta de CUENTAS POR PAGAR POR PRESTAMOS OTORGADOS, el cual corresponde a los anticipos pendientes de amortizar con la Secretaría de finanzas por los anticipos efectuados a los contratistas para la ejecución de la obra pública.



## NOTAS AL ESTADO DE ACTIVIDADES

### INGRESOS DE GESTION

Los recursos ejercidos por este Instituto se detallan a continuación:

CONCEPTO	ENERO MARZO 2019	ENERO MARZO 2018
PARTICIPACIONES, APORTACIONES, TRANSFERENCIAS ASIGNACIONES, SUBSIDIOS Y OTRAS AYUDAS	7'466,567	16'673,714

### GASTOS DE FUNCIONAMIENTO

En relación a los Gastos para la operatividad de este Instituto, está integrado por el presupuesto autorizado inicial para Gastos de Operación y en un 35% de los recursos captados por el 2.5% supervisión de obra contemplados en la Ley Estatal de Derechos

CONCEPTO	ENERO MARZO 2019	ENERO MARZO 2018
TRANSFERENCIAS, ASIGNACIONES, SUBSIDIOS Y OTRAS AYUDAS	7'466,567	7'270,231

La diferencia entre los ingresos y gastos da como resultado el monto de la inversión en obra pública y equipamiento de los programas a cargo de este Instituto.



GOBIERNO DEL ESTADO  
DE OAXACA



**IOCIFED**  
Instituto Oaxaqueño  
Constructor de Infraestructura  
Física Educativa

## NOTAS AL ESTADO DE FLUJO DE EFECTIVO

Existe para este ejercicio un impacto relevante en las cuentas bancarias, derivado de que este Instituto recibió los recursos de los Fondos de Aportaciones Federales (FAM Y FAFEF), de conformidad con el Art.48 de la Ley de Coordinación Fiscal.



GOBIERNO DEL ESTADO  
DE OAXACA

## NOTAS DE MEMORIA

### CUENTAS DE ORDEN CONTABLE

Dentro del ejercicio este Instituto no registro operaciones financieras que implicaran el registro de cuentas de Orden Contables.

### CUENTAS DE ORDEN PRESUPUESTALES

De acuerdo a las disposiciones establecidas en la Ley de Contabilidad Gubernamental y al marco Normativo establecido por el Consejo Nacional de Armonización Contable, el estado de situación financiera de este Instituto refleja la memoria de las operaciones presupuestales realizadas en las siguientes cuentas de orden:

CUENTAS DE ORDEN	IMPORTE
PRESUPUESTO DE EGRESOS APROBADO	28'807,195
PRESUPUESTO DE EGRESOS POR EJERCER	227'712,337
PRESUPUESTO DE EGRESOS COMPROMETIDO	157'483,939
PRESUPUESTO DE EGRESOS DEVENGADO	20'696,964
PRESUPUESTO DE EGRESOS EJERCIDO	20'696,964
PRESUPUESTO DE EGRESOS PAGADO	5'103,858





GOBIERNO DEL ESTADO  
DE OAXACA



**IOCIFED**  
Instituto Oaxaqueño  
Constructor de Infraestructura  
Física Educativa

## NOTAS DE GESTION ADMINISTRATIVA

### INTRODUCCION

Los Estados Financieros de los entes públicos proveen de información financiera a los principales usuarios de la misma, al congreso y ciudadanos.

El objeto del presente documento es la relevación del contexto y de los aspectos económicos financieros más relevantes que influyeron en las decisiones del periodo, y que deberán ser considerados en la elaboración de los estados financieros para la mayor comprensión de los mismos y sus particulares.

De esta manera, se informa y explica la respuesta del gobierno a las condiciones relacionadas con la información financiera de cada periodo de gestión; además, de exponer aquellas políticas que podrían afectar la toma de decisiones de periodos posteriores.

### PANORAMA ECONOMICO-FINANCIERO

La situación financiera del IOCIFED, respecto a los Gastos de Operación, durante los últimos seis años, ha sido complicada en el sentido que el presupuesto de egresos es insuficiente, lo que se refleja en la escases de algunos materiales y servicios que obviamente se requieren para la ejecución de los procesos internos del Instituto y que en ocasiones han originado que se frenen o suspendan actividades primordiales como la supervisión de las obras, el atraso de los proceso licitatorios.

Aunado a lo anterior, en los mencionados ejercicios se ha presentado la problemática de la falta de liquidez para cubrir los gastos originados en las operaciones realizadas por este Instituto, originado por la tardía ministración de los recursos que se solicitan a través de las Cuentas por Liquidar Certificadas, ya que en ocasiones se han acumulado montos mayores al millón de pesos, con un tiempo de ministración mayor a tres meses, otro factor que influye es el retraso por parte de la Secretaría de finanzas en el proceso de autorización de los movimientos presupuestales de los recursos captados por el concepto del 2.5% supervisión de obra.

Es importante resaltar, que contrario a la disminución que se ha presentado en el presupuesto de egresos del IOCIFED, se tiene una inversión aproximada de refrendo y del ejercicio de obra pública y equipamiento por ejercer de \$ 201'888,799



GOBIERNO DEL ESTADO  
DE OAXACA



**IOCIFED**  
Instituto Oaxaqueño  
Constructor de Infraestructura  
Física Educativa

## **ORGANIZACION Y OBJETO SOCIAL**

### **OBJETO SOCIAL**

Ser la entidad de Gobierno del Estado de Oaxaca, encargada de la construcción, equipamiento, mantenimiento, rehabilitación, refuerzo, reconstrucción, reconversión y habilitación de inmuebles e instalaciones destinados al servicio de la educación pública en el estado de Oaxaca en términos de lo previsto por la Ley de Infraestructura Física Educativa.

### **PRINCIPAL ACTIVIDAD**

Construcción, Reparación y/o Equipamiento de Espacios Educativos.

### **EJERCICIO FISCAL**

Los ejercicios fiscales de este Instituto comprenden del 1º. de Enero al 31 de Diciembre de cada año.

### **REGIMEN JURIDICO**

Organismo Público Descentralizado del Gobierno del Estado de Oaxaca.

### **CONSIDERACIONES FISCALES DEL ENTE**

Las obligaciones fiscales a cargo del ente público, son las determinadas por las leyes fiscales para los contribuyentes clasificados como personas morales con fines no lucrativos.

### **ESTRUCTURA ORGANIZACIONAL BASICA**

Este Instituto determina sus funciones en las siguientes direcciones:

DIRECCION GENERAL  
DIRECCION DE PLANEACION DE OBRAS  
DIRECCION ADMINISTRATIVA  
DIRECCION DE CONSTRUCCION DE INFRAESTRUCTURA EDUCATIVA



GOBIERNO DEL ESTADO  
DE OAXACA



**IOCIFED**  
Instituto Oaxaqueño  
Constructor de Infraestructura  
Física Educativa

## **DIRECCION GENERAL**

Tiene como función sustantiva dirigir técnica y administrativamente el Instituto para lo cual se apoya en tres direcciones de área: Dirección de planeación de obras, Dirección Administrativa y Dirección de Construcción de Infraestructura Educativa.

## **DIRECCION ADMINISTRATIVA**

Se encarga de planear, organizar y controlar la aplicación de los recursos financieros, así como administrar los recursos humanos y materiales del Instituto, a través de dos unidades y cinco departamentos.

## **DIRECCION DE CONSTRUCCION DE INFRAESTRUCTURA EDUCATIVA**

Tiene como propósito principal dirigir y organizar la emisión de las convocatorias, generar y procesar la información de la infraestructura Física en el Estado, y la supervisión de obras de este Instituto, esta área administrativa se compone de tres departamentos y de la unidad de construcción de obras, quien para atender sus funciones se auxilia de dos departamentos.

## **FIDEICOMISOS, MANDATOS Y ANALOGOS DE LOS CUALES ES FIDEICOMITENTE O FIDUCIARIO**

Este Instituto no cuenta con fideicomisos

## **BASES DE PREPARACION DE LOS ESTADOS FINANCIEROS**

a) Los Estados Contables de este Instituto se encuentran expresados en moneda nacional y han sido elaborados con las disposiciones de la Ley General de Contabilidad Gubernamental, así como los documentos emitidos por el Consejo Nacional de Armonización Contable (CONAC) y que son aplicables a la fecha de elaboración de dichos estados.

b) Los presentes Estados Contables han sido elaborados de acuerdo a las operaciones presupuestales realizadas, las cuales se transforman automáticamente en registros contables en el Sistema de Integración Presupuestal, dichos movimientos se realizan mediante el reconocimiento a costo histórico.

c) Postulados básicos que se aplican son los siguientes:



## 1. Sustancia Económica

Es el reconocimiento contable de las transacciones, transformaciones internas y otros eventos, que afectan económicamente al ente público y delimitan la operación del Sistema de Contabilidad Gubernamental (SCG), y que al reflejar la situación económica de las operaciones se proporcionan los elementos de juicio confiables que permiten al ente público captar la esencia económica de la información financiera.

## 2. Entes Públicos

Los poderes Ejecutivo, Legislativo y Judicial de la Federación y de las entidades federativas; los entes autónomos de la Federación y de las entidades federativas; los ayuntamientos de los municipios; los órganos político-administrativos de las demarcaciones territoriales del Distrito federal; y las entidades de la administración pública paraestatal, ya sean federales, estatales o municipales.

## 3. Existencia Permanente

La actividad del ente público se establece por tiempo indefinido, salvo disposición legal en la que se especifique lo contrario.

## 4. Relevación Suficiente

Los estados y la información financiera deben mostrar amplia y claramente la situación financiera y los resultados del ente público.

## 5. Importancia Relativa

La información debe mostrar los aspectos importantes de la entidad que fueron recodados contablemente.

## 6. Registro e Integración Presupuestaria

La información presupuestaria de los entes públicos se integra en la contabilidad en los mismos términos que se presentan en la Ley de Ingresos y en el Decreto del Presupuesto de Egresos, de acuerdo a la naturaleza económica que le corresponda. El registro presupuestario del ingreso y del egreso en los entes públicos se debe reflejar en la contabilidad, considerando sus efectos patrimoniales y su vinculación con las etapas presupuestarias correspondientes.



GOBIERNO DEL ESTADO  
DE OAXACA



**IOCIFED**  
Instituto Oaxaqueño  
Constructor de Infraestructura  
Física Educativa

## 7. Consolidación de la Información Financiera

Los Estados Financieros de los entes públicos deberán presentar de manera consolidada la situación financiera, los resultados de operación, el flujo de efectivo o los cambios en la situación financiera y las variaciones a la Hacienda Pública, como si se tratara de un solo ente público. La consolidación se lleva a cabo sumando aritméticamente la información patrimonial que se genera de la contabilidad del ente público, en los sistemas de registros que conforman el SCG, considerando los efectos de eliminación de aquellas operaciones que dupliquen su efecto.

## 8. Devengo contable

Los registros contables de los entes públicos se llevarán con base acumulativa. El ingreso devengado, es el momento contable que se realiza cuando existe jurídicamente en el derecho de cobro de impuestos, derechos, productos, aprovechamientos y otros ingresos por parte de los entes públicos. El gasto devengado, es el momento contable que refleja el reconocimiento de una obligación de pago a favor de terceros por la recepción de conformidad de bienes, servicios y obra pública contratados; así como de las obligaciones que derivan de tratados, leyes, decretos, resoluciones y sentencias definitivas.

## 9. Valuación

Todos los eventos que afecten económicamente al ente público deben ser cuantificados en términos monetarios y se registrarán al costo histórico o al valor económico más objetivo registrándose en moneda nacional.

## 10. Dualidad Económica

El ente público debe reconocer en la contabilidad, la representación de las transacciones y algún otro evento que afecte su situación financiera, composición por los recursos asignados para el logro de sus fines y por sus fuentes, conforme a los derechos y obligaciones.

## 11. Consistencia

Ante la existencia de operaciones similares en un ente público, debe corresponder un mismo tratamiento contable, el cual debe permanecer a través del tiempo, en tanto no cambie la esencia económica de las operaciones.



GOBIERNO DEL ESTADO  
DE OAXACA



**IOCIFED**  
Instituto Oaxaqueño  
Constructor de Infraestructura  
Física Educativa

## POLITICAS DE CONTABILIDAD SIGNIFICATIVAS

Este Instituto realizo únicamente la actualización de los activos fijos en base al valor histórico y de mercado.

Este Instituto no realiza operaciones que impliquen el pago en moneda extranjera.

No se tiene inversiones en acciones de compañías subsidiarias y asociados.

Este Instituto no vende ni transforma inventarios.

Beneficios a empleados sindicalizados. Los pagos basados en antigüedad o que pueden tener derechos, los empleados en caso de retiro voluntario, separación o muerte, de acuerdo a las condiciones de trabajo, se registran como egresos en el año en que se vuelven exigibles y se pagan. Por decreto las obligaciones por jubilaciones están a cargo del Instituto Mexicano del Seguro Social.

Provisiones. No se tienen identificados conceptos o hechos respecto de los cuales sea necesario el registro de provisiones adicionales a las registradas.

Reservas. No se tienen identificados concepto o hechos respecto de los cuales sea necesario el registro de reservas.

A partir del 2012 los principales cambios aplicados a las políticas contables son los siguientes:

El reconocimiento del ingreso y el gasto devengado, considerando las reformas a las normas y metodologías emitidas por el CONAC.

El registro en cuentas de orden presupuestales, de los momentos contables del ingreso y el gasto.

El registro en el gasto de los bienes muebles cuyo costo de adquisición no exceda de 35 salarios mínimos del Distrito Federal.



GOBIERNO DEL ESTADO  
DE OAXACA



**IOCIFED**  
Instituto Oaxaqueño  
Constructor de Infraestructura  
Física Educativa

## **POSICION EN MONEDA EXTRANJERA Y PROTECCION DE RIESGO CAMBIARIO**

No se realizan operaciones en moneda extranjera, por lo que no se tienen obligaciones o derechos de esa naturaleza.

### **REPORTE ANALITICO DEL ACTIVO**

El activo está registrado a costo histórico sin que a la fecha se apliquen porcentajes de depreciación.

Este Instituto no ha aplicado porcentajes de depreciación.

Este Instituto no capitalizo gastos financieros, o de investigación y desarrollo

Este Instituto no cuenta con inversiones financieras de las cuales se deriven riesgos por tipo de cambio y tasas de interés

Este Instituto no realizo construcción de bienes inmuebles durante el ejercicio.

Actualmente no se cuenta con circunstancias de carácter significativo que afecten al activo tales como bienes en garantía, señalados en embargos, litigios, títulos de inversiones entregados en garantías, baja significativa del valor de inversiones financieras.

No se ha realizado desmantelamiento de activos.

Las políticas para la administración de activos se realizan de acuerdo a los procedimientos emitidos por la Dirección de Patrimonio dependiente de la Secretaría de Administración.

### **FIDEICOMISOS, MANDATOS Y ANALOGOS**

Este Instituto no realiza operaciones con fideicomisos, mandatos y análogos.

### **REPORTE DE RECAUDACION**

Este Instituto no realiza ningún tipo de recaudación, todo ingreso es recaudado por la Secretaría de Finanzas.



GOBIERNO DEL ESTADO  
DE OAXACA

## INFORMACION SOBRE LA DEUDA Y EL REPORTE ANALITICO DE LA DEUDA

No aplica

## CALIFICACIONES OTORGADAS

Este Instituto no realizo operaciones sujetas a calificación crediticia

## PROCESO DE MEJORA

## PRINCIPALES POLITICAS DE CONTROL INTERNO

### OPERATIVO

Documentar expedientes para la planeación y operación de los programas de inversión para la infraestructura y equipamiento de espacios educativos.

Supervisar lo planeado contra lo ejecutado.

Soporte documental de la entrega recepción de las obras.

### ADMINISTRATIVO

Selección del personal adecuado para cada una de las áreas.

Revisión mensual de los Estados Financieros.

Análisis de los costos de materiales y servicios para la operatividad de este Instituto, tomando en consideración medidas de austeridad.

Revisión que los recursos se destinen al fin establecido.

Resguardo de bienes.

Expediente de personal.

## EVENTOS POSTERIORES AL CIERRE

Este Instituto cuenta con un refrendo en obra pública en obra y equipamiento por 240 mdp, que será ejercido en el presente ejercicio.

## PARTES RELACIONADAS

Este Instituto opera a través de sus Secretarías Normativas que influyen en la toma de decisiones operativas y financieras siendo las siguientes:

Secretaría de las Infraestructuras y Ordenamiento Territorial Sustentable

Secretaría de Finanzas

Secretaría de Administración





GOBIERNO DEL ESTADO  
DE OAXACA




**IOCIFED**  
Instituto Oaxaqueño  
Constructor de Infraestructura  
Física Educativa

## RESPONSABILIDAD SOBRE LA PRESENTACION RAZONABLE DE LOS ESTADOS FINANCIEROS

La elaboración y presentación de la información financiera es asumida por las autoridades actuales.

Declaramos bajo protesta de decir verdad que la información contenida en el presente documento es veraz, analítica y razonablemente correctos, fundamentada bajo los principios de contabilidad generalmente aceptados.



LIC. ADOLFO MALDONADO FUENTES  
DIRECTOR GENERAL



L.A.E. REGINA LEONOR VELASQUEZ AYUZO  
DIRECTORA ADMINISTRATIVA





## ESTADO ANALITICO DE INGRESOS PRESUPUESTARIOS

Rubro de Ingresos	Estimado	Ampliaciones y Reducciones	Modificado	Devengado	Recaudado	Diferencia
	(1)	(2)	(3=1+2)	(4)	(5)	(6=3-4)
Impuestos						
Contribuciones de Mejoras						
Derechos						
Productos						
Corriente						
Capital						
Aprovechamientos						
Corriente						
Capital						
Ingresos por Ventas de Bienes y Servicios						
Contribuciones no Comprendidas en las Fracciones de la Ley de Ingresos Causados en Ejercicios Fiscales Anteriores Pendientes de Liquidación o Pago						
Participaciones y Aportaciones						
Transferencias, Asignaciones, Subsidios y Otras Ayudas	8,643,894.58	18,126,535.25	26,770,429.83	20,696,964.17	18,046,128.11	6,073,485.66
Otros Ingresos						
<b>TOTAL</b>	<b>8,643,894.58</b>	<b>18,126,535.25</b>	<b>26,770,429.83</b>	<b>20,696,964.17</b>	<b>18,046,128.11</b>	<b>6,073,485.66</b>
				<b>Ingresos excedentes</b>		<b>6,073,485.66</b>

Estado Analítico de Ingresos Por Fuente de Financiamiento	Estimado	Ampliaciones y Reducciones	Modificado	Devengado	Recaudado	Diferencia
	(1)	(2)	(3=1+2)	(4)	(5)	(6=3-4)
<b>Ingresos del Gobierno</b>	8,643,894.58	18,126,535.25	26,770,429.83	20,696,964.17	18,046,128.11	6,073,485.66
Impuestos						
Contribuciones de Mejoras						
Derechos						
Productos						
Corriente						
Capital						
Aprovechamientos						
Corriente						
Capital						
Contribuciones no Comprendidas en las Fracciones de la Ley de Ingresos Causados en Ejercicios Fiscales Anteriores Pendientes de Liquidación o Pago						
Participaciones y Aportaciones						
Transferencias, Asignaciones, Subsidios y Otras Ayudas	8,643,894.58	18,126,535.25	26,770,429.83	20,696,964.17	18,046,128.11	6,073,485.66
Otros Ingresos						
<b>Ingresos de Organismos y Empresas</b>						
Cuotas y Aportaciones de Seguridad Social						
Ingresos por Ventas de Bienes y Servicios						
Transferencias, Asignaciones, Subsidios y Otras Ayudas						
<b>Ingresos derivados de financiamiento</b>						
Ingresos derivados de financiamiento						
<b>TOTAL</b>	<b>8,643,894.58</b>	<b>18,126,535.25</b>	<b>26,770,429.83</b>	<b>20,696,964.17</b>	<b>18,046,128.11</b>	<b>6,073,485.66</b>
				<b>Ingresos excedentes</b>		<b>6,073,485.66</b>

**CUENTA PUBLICA 2019**

ESTADO ANALITICO DEL EJERCICIO DEL PRESUPUESTO DE EGRESOS

CLASIFICACION POR OBJETO DEL GASTO (CAPITULO-CONCEPTO)

PRIMER INFORME TRIMESTRAL ENERO-MARZO



Cve	Concepto	Aprobado 1	Ampliaciones / Reducciones 2	Modificado 3 = (1+2)	Devengado 4	Pagado 5	Subejercicio 6 = (3-4)
<b>532</b>	<b>INSTITUTO OAXAQUEÑO CONSTRUCTOR DE INFRAESTRUCTURA FÍSICA EDUCATIVA</b>						
<b>4</b>	<b>TRANSFERENCIAS, ASIGNACIONES, SUBSIDIOS Y OTRAS AYUDAS</b>	<b>8,643,894.58</b>	<b>1,628,427.87</b>	<b>10,272,322.45</b>	<b>7,466,566.60</b>	<b>7,241,267.57</b>	<b>2,805,755.85</b>
1	TRANSFERENCIAS INTERNAS Y ASIGNACIONES AL SECTOR PÚBLICO	8,643,894.58	1,628,427.87	10,272,322.45	7,466,566.60	7,241,267.57	2,805,755.85
<b>6</b>	<b>INVERSIÓN PÚBLICA</b>	<b>0.00</b>	<b>16,498,107.38</b>	<b>16,498,107.38</b>	<b>13,230,397.57</b>	<b>10,804,860.54</b>	<b>3,267,709.81</b>
1	OBRA PÚBLICA EN BIENES DE DOMINIO PÚBLICO	0.00	16,498,107.38	16,498,107.38	13,230,397.57	10,804,860.54	3,267,709.81
	<b>TOTAL DEPENDENCIA / ENTIDAD</b>	<b>8,643,894.58</b>	<b>18,126,535.25</b>	<b>28,770,429.83</b>	<b>20,696,964.17</b>	<b>18,046,128.11</b>	<b>6,073,465.66</b>

CUENTA PUBLICA 2019

ESTADO ANALITICO DEL EJERCICIO DEL PRESUPUESTO DE EGRESOS

CLASIFICACION ECONOMICA (POR TIPO DE GASTO)

PRIMER INFORME TRIMESTRAL ENERO-MARZO



Cve	Concepto	Aprobado 1	Ampliaciones / Reducciones 2	Modificado 3 = (1+2)	Devengado 4	Pagado 5	Subejercicio 6 = (3-4)
532	INSTITUTO OAXAQUEÑO CONSTRUCTOR DE INFRAESTRUCTURA FÍSICA EDUCATIVA						
1	GASTO CORRIENTE	8,643,894.58	1,628,427.87	10,272,322.45	7,466,566.60	7,241,267.57	2,805,755.85
2	GASTO DE CAPITAL	0.00	16,498,107.38	16,498,107.38	13,230,397.57	10,804,860.54	3,267,709.81
	<b>TOTAL DEPENDENCIA / ENTIDAD:</b>	<b>8,643,894.58</b>	<b>18,126,535.25</b>	<b>26,770,429.83</b>	<b>20,696,964.17</b>	<b>18,046,128.11</b>	<b>6,073,465.66</b>

**CUENTA PUBLICA 2019**  
**ESTADO ANALITICO DEL EJERCICIO DEL PRESUPUESTO DE EGRESOS**  
**CLASIFICACION ADMINISTRATIVA**  
**PRIMER INFORME TRIMESTRAL ENERO-MARZO**



Cve	Concepto	Aprobado 1	Ampliaciones / Reducciones 2	Modificado 3 = (1+2)	Devengado 4	Pagado Transferido 5	Subejercicio 6 = (3-4)
5	ORGANISMOS PÚBLICOS DESCENTRALIZADOS	8,643,894.58	18,126,535.25	26,770,429.83	20,696,964.17	18,046,128.11	6,073,465.66
32	INSTITUTO OAXAQUEÑO CONSTRUCTOR DE INFRAESTRUCTURA FÍSICA EDUCATIVA	8,643,894.58	18,126,535.25	26,770,429.83	20,696,964.17	18,046,128.11	6,073,465.66
<b>TOTAL DEL GASTO:</b>		<b>8,643,894.58</b>	<b>18,126,535.25</b>	<b>26,770,429.83</b>	<b>20,696,964.17</b>	<b>18,046,128.11</b>	<b>6,073,465.66</b>

**CUENTA PUBLICA 2019**

ESTADO ANALITICO DEL EJERCICIO DEL PRESUPUESTO DE EGRESOS

**CLASIFICACION FUNCIONAL (FINALIDAD Y FUNCION)**

**PRIMER INFORME TRIMESTRAL ENERO-MARZO**



Cve	Concepto	Aprobado 1	Ampliaciones / Reducciones 2	Modificado 3 = (1+2)	Devengado 4	Pagado 5	Subejercicio 6 = (3-4)
532	INSTITUTO OAXAQUEÑO CONSTRUCTOR DE INFRAESTRUCTURA FÍSICA EDUCATIVA						
2	DESARROLLO SOCIAL	8,643,894.58	18,126,535.25	26,770,429.83	20,696,964.17	18,046,128.11	6,073,465.66
5	EDUCACIÓN	8,643,894.58	18,126,535.25	26,770,429.83	20,696,964.17	18,046,128.11	6,073,465.66
	TOTAL DEPENDENCIA / ENTIDAD	8,643,894.58	18,126,535.25	26,770,429.83	20,696,964.17	18,046,128.11	6,073,465.66



GOBIERNO DEL ESTADO  
DE OAXACA



**IOCIFED**  
Instituto Oaxaqueño  
Constructor de Infraestructura  
Física Educativa

**ENDEUDAMIENTO NETO**  
DEL 1° DE ENERO AL 31 DE MARZO DE 2019  
(Pesos)

Identificación de Crédito o Instrumento	Contratación/Colocación	Amortización	Endeudamiento Neto
	A	B	C = A - B
<b>Creditos Bancarios</b>			
			0
			0
			0
			0
			0
			0
			0
			0
			0
<b>Total Créditos Bancarios</b>	0	0	0
<b>Otros Instrumentos de Deuda</b>			
			0
			0
			0
			0
			0
			0
			0
			0
			0
<b>Total Otros Instrumentos de Deuda</b>	0	0	0
<b>TOTAL</b>	0	0	0

**NO APLICA**



GOBIERNO DEL ESTADO  
DE OAXACA



**IOCIFED**  
Instituto Oaxaqueño  
Constructor de Infraestructura  
Física Educativa

INTERESES DE LA DEUDA  
DEL 1° DE ENERO AL 31 DE MARZO DE 2019  
(Pesos)

Identificación de Crédito o Instrumento	Devengado	Pagado
<b>Créditos Bancarios</b>		
<b>Total de intereses de Créditos Bancarios</b>		<b>0</b>
<b>Otros Instrumentos de Deuda</b>		
<b>Total de intereses de Otros Instrumentos de Deuda</b>	<b>0</b>	<b>0</b>
<b>TOTAL</b>	<b>0</b>	<b>0</b>

NO APLICA





INDICADORES DE POSTURA FISCAL  
DEL 1° DE ENERO AL 31 DE MARZO DE 2019  
(Pesos)

Concepto	Estimado	Devengado	Pagado <sup>3</sup>
<b>I. Ingresos Presupuestarios (I=1+2)</b>	0	0	0
1. Ingresos del Gobierno de la Entidad Federativa <sup>1</sup>			
2. Ingresos del Sector Paraestatal <sup>1</sup>			
<b>II. Egresos Presupuestarios (II=3+4)</b>	0	0	0
3. Egresos del Gobierno de la Entidad Federativa <sup>2</sup>			
4. Egresos del Sector Paraestatal <sup>2</sup>			
<b>III. Balance Presupuestario (Superávit o Déficit) (III = I - II)</b>	0	0	0

Concepto	Estimado	Devengado	Pagado <sup>3</sup>
III. Balance Presupuestario (Superávit o Déficit)	0	0	0
IV. Intereses, Comisiones y Gastos de la Deuda			
<b>V. Balance Primario (Superávit o Déficit) (V= III - IV)</b>	0	0	0

Concepto	Estimado	Devengado	Pagado <sup>3</sup>
<b>A. Financiamiento</b>			
<b>B. Amortización de la deuda</b>			
<b>C. Endeudamiento ó desendeudamiento (C = A - B)</b>	0	0	0

1. Los Ingresos que se presentan son los ingresos presupuestarios totales sin incluir los ingresos por financiamientos. Los Ingresos del Gobierno de la Entidad Federativa corresponden a los del Poder Ejecutivo, Legislativo Judicial y Autónomos
2. Los egresos que se presentan son los egresos presupuestarios totales sin incluir los egresos por amortización. Los egresos del Gobierno de la Entidad Federativa corresponden a los del Poder Ejecutivo, Legislativo, Judicial y Órganos Autónomos
3. Para Ingresos se reportan los ingresos recaudados; para egresos se reportan los egresos pagados

CUENTA PUBLICA 2019

ESTADO ANALITICO DEL EJERCICIO DEL PRESUPUESTO DE EGRESOS

RESUMEN POR PROGRAMA PRESUPUESTARIO

PRIMER INFORME TRIMESTRAL ENERO-MARZO



Concepto	Aprobado 1	Ampliaciones / Reducciones 2	Modificado 3 = (1+2)	Devengado 4	Pagado 5	Subejercicio 6 = (3-4)
<b>5 ORGANISMOS PÚBLICOS DESCENTRALIZADOS</b>	<b>8,643,894.58</b>	<b>18,126,535.25</b>	<b>26,770,429.83</b>	<b>20,696,964.17</b>	<b>18,046,128.11</b>	<b>6,073,465.66</b>
32 INSTITUTO OAXAQUEÑO CONSTRUCTOR DE INFRAESTRUCTURA FÍSICA EDUCATIVA	8,643,894.58	18,126,535.25	26,770,429.83	20,696,964.17	18,046,128.11	6,073,465.66
1 PROGRAMAS	8,643,894.58	18,126,535.25	26,770,429.83	20,696,964.17	18,046,128.11	6,073,465.66
2 DESEMPEÑO DE LAS FUNCIONES	8,643,894.58	18,126,535.25	26,770,429.83	20,696,964.17	18,046,128.11	6,073,465.66
<b>TOTAL GENERAL</b>	<b>8,643,894.58</b>	<b>18,126,535.25</b>	<b>26,770,429.83</b>	<b>20,696,964.17</b>	<b>18,046,128.11</b>	<b>6,073,465.66</b>

**GOBIERNO DEL ESTADO DE OAXACA  
PROGRAMA OPERATIVO ANUAL 2019  
MATRÍZ DE INDICADORES PARA RESULTADOS  
REPORTE DE SEGUIMIENTO**



DATOS DEL PROGRAMA								
PROGRAMA200 AMPLIACIÓN DE LA COBERTURA DE LA EDUCACIÓN MEDIA SUPERIOR								
UR Responsable:	122	COORDINACIÓN GENERAL DE EDUCACIÓN MEDIA SUPERIOR Y SUPERIOR, CIENCIA Y TECNOLOGÍA			UR's Participantes	106	SECRETARÍA DE LAS INFRAESTRUCTURAS Y EL ORDENAMIENTO TERRITORIAL SUSTENTABLE	
UR's Participantes	403	UNIVERSIDAD AUTÓNOMA "BENITO JUÁREZ" DE OAXACA				506	COLEGIO DE BACHILLERES DEL ESTADO DE OAXACA	
	507	COLEGIO DE ESTUDIOS CIENTÍFICOS Y TECNOLÓGICOS DEL ESTADO DE OAXACA				508	COLEGIO SUPERIOR PARA LA EDUCACIÓN INTEGRAL INTERCULTURAL DE OAXACA	
	515	COMISIÓN ESTATAL PARA LA PLANEACIÓN Y LA PROGRAMACIÓN DE LA EDUCACIÓN MEDIA SUPERIOR				525	INSTITUTO DE ESTUDIOS DE BACHILLERATO DEL ESTADO DE OAXACA	
	532	INSTITUTO OAXAQUEÑO CONSTRUCTOR DE INFRAESTRUCTURA FÍSICA EDUCATIVA				902	INVERSIÓN CONCERTADA	
ALINEACIÓN								
<b>PLAN ESTATAL DE DESARROLLO</b>				AMPLIAR LA COBERTURA DE UNA EDUCACIÓN MEDIA SUPERIOR, FAVORECIENDO				
<b>EJE:</b> OAXACA INCLUYENTE CON EL DESARROLLO SOCIAL		<b>TEMA:</b> EDUCACIÓN		<b>OBJETIVO:</b> LAS ZONAS DE MAYOR REZAGO EDUCATIVO Y CON ATENCIÓN A LA DIVERSIDAD CULTURAL.				
<b>SECTOR:</b> EDUCACION		<b>SUBSECTOR:</b>		EDUCACIÓN MEDIA SUPERIOR				
INDICADORES PARA RESULTADOS								
NIVEL	RESUMEN NARRATIVO	INDICADOR					MEDIOS DE VERIFICACIÓN	SUPUESTOS
		1.NOMBRE 4.DIMENSIÓN	2. FÓRMULA DE CÁLCULO 5.FRECUENCIA	3. TIPO 6.SENTIDO	7.AVANCE			
FIN	CONTRIBUIR A LA AMPLIACIÓN DE LA COBERTURA DE LA EDUCACIÓN MEDIA SUPERIOR FAVORECIENDO LAS ZONAS DE MAYOR REZAGO EDUCATIVO.	1 - DESERCIÓN ESCOLAR MEDIA SUPERIOR 2 - (1-[MATRÍCULA TOTAL DEL CICLO POSTERIOR 1 - NUEVO INGRESO CICLO POSTERIOR 1 + EGRESADOS DEL CICLO ACTUAL/MATRÍCULA TOTAL DEL CICLO ACTUAL])X100 3 - ESTRATÉGICO 4 - EFICACIA 5 - ANUAL 6 - DESCENDENTE 7 - PROGRAMADO 12.1000	1 - PORCENTAJE DE COBERTURA ESCOLAR DE EDUCACIÓN MEDIA SUPERIOR 2 - (ALUMNOS INSCRITOS EN EL NIVEL EDUCATIVO MEDIO SUPERIOR AL INICIO DEL CICLO ESCOLAR DE REFERENCIA DE 15 A 17 AÑOS/POBLACIÓN DE 15 A 17 AÑOS)*100 3 - ESTRATÉGICO 4 - EFICACIA 5 - ANUAL 6 - ASCENDENTE 7 - PROGRAMADO 68.2000			SISTEMA NACIONAL DE ESTADÍSTICA EDUCATIVA DE LA SEP <a href="http://www.beta.inegi.org.mx/app/estatal/?AG=20#GRAFICA">HTTP://WWW.BETA.INEGI.ORG.MX/APP/ESTATAL/?AG=20#GRAFICA</a>	LAS CONDICIONES POLÍTICAS Y SOCIALES SE MANTIENEN ESTABLES. EXISTEN INSTITUCIONES DE EDUCACIÓN MEDIA SUPERIOR EN TODO EL ESTADO PARA LA ATENCIÓN DE LOS JÓVENES OAXAQUEÑOS	

**GOBIERNO DEL ESTADO DE OAXACA  
PROGRAMA OPERATIVO ANUAL 2019  
MATRÍZ DE INDICADORES PARA RESULTADOS  
REPORTE DE SEGUIMIENTO**



NIVEL	RESUMEN NARRATIVO	INDICADOR					MEDIOS DE VERIFICACIÓN	SUPUESTOS
		1.NOMBRE 4.DIMENSIÓN	2. FÓRMULA DE CÁLCULO 5.FRECUENCIA	3. TIPO 6.SENTIDO	7.AVANCE			
PROÓSITO	LOS JÓVENES DE 15 A 19 AÑOS DE EDAD EN EL ESTADO DE OAXACA INGRESAN A LA EDUCACIÓN MEDIA SUPERIOR	1 - ABANDONO EN LA EDUCACIÓN MEDIA SUPERIOR 2 - (NÚMERO DE ALUMNOS DE EDUCACIÓN MEDIA SUPERIOR DADOS DE BAJA EN EL CICLO ESCOLAR / MATRÍCULA DE INICIO DE CICLO ESCOLAR) * 100 3 - ESTRATÉGICO 4 - EFICACIA 5 - ANUAL 6 - DESCENDENTE 7 - PROGRAMADA 159713.0000				PRINCIPALES CIFRAS DE LA DIRECCIÓN DE PLANEACIÓN DE LA SECRETARÍA DE EDUCACIÓN PÚBLICA , <a href="http://www.sniesep.gob.mx/descargas/estadistica_e_indicadores/estadistica_e_indicadores_educativos_200AX.pdf">http://www.sniesep.gob.mx/descargas/estadistica_e_indicadores/estadistica_e_indicadores_educativos_200AX.pdf</a>	CONDICIONES SOCIALES, POLÍTICAS Y CLIMATOLÓGICAS FAVORABLES	
COMPONENTE 01	ESPACIOS EDUCATIVOS EN EL NIVEL MEDIO SUPERIOR CONSTRUIDOS	1 - PORCENTAJE DE CONSTRUCCIÓN DE OBRAS AUTORIZADAS 2 - (NÚMERO DE OBRAS CONSTRUIDAS/ TOTAL DE OBRAS AUTORIZADAS A CONSTRUIR)*100 3 - GESTIÓN 4 - EFICACIA 5 - SEMESTRAL 6 - ASCENDENTE 7 - VARIABLES DEL INDICADOR PORCENTAJE DE AVANCE DE CONSTRUCCIÓN DE OBRAS AUTORIZADAS UR PROGRAMADA ACTUALIZADA ALCANZADA %ALCANZADO 106 ----- 100.00 0.00 0.00 nan % 532 ----- 100.00 0.00 0.00 nan % 902 ----- 100.00 0.00 0.00 nan %				UR 532 REPORTE DE AVANCE DE OBRA BAJO RESGUARDO DE LA DIRECCION DE CONSTRUCCION DEL IOCIFED UR 106 INFORMACIÓN DISPONIBLE EN <a href="http://www.sinfra.oaxaca.gob.mx/?page_id=158">http://www.sinfra.oaxaca.gob.mx/?page_id=158</a> UR 902 REPORTES ADMINISTRATIVOS / CONTABLES DE LOS MUNICIPIOS	UR 532 EXISTEN CONDICIONES SOCIALES PARA LAS CONSTRUCCION DE LAS OBRAS UR 106 QUE EXISTA FACTIBILIDAD DEL PROYECTO, *QUE HAYA COBERTURA PRESUPUESTAL DE PROGRAMAS FEDERALES, *QUE LOS FACTORES CLIMÁTICOS SEAN FAVORABLES. *QUE LOS ESTUDIOS DE IMPACTO AMBIENTAL ESTÉN APROBADOS. UR 902 LAS CONDICIONES SOCIO-POLÍTICAS Y ECONÓMICAS SE MANTENGAN ESTABLES, LA PARTICIPACIÓN COMPROMETIDA DE LOS MUNICIPIOS Y CIUDADANÍA EN GENERAL UR 902 LOS PROYECTOS CUMPLAN CON LOS REQUISITOS DE INTEGRACIÓN SEÑALADOS EN LA NORMATIVIDAD VIGENTE.	
ACTIVIDAD 1	CONSTRUCCION DE ESPACIOS EDUCATIVOS EN EL NIVEL MEDIO SUPERIOR	1 - PORCENTAJE DE AULAS DIDÁCTICAS CONSTRUIDAS 2 - (NUMERO DE AULAS DIDÁCTICAS CONSTRUIDAS / NUMERO DE AULAS DIDÁCTICAS PROGRAMADAS A CONSTRUIR)*100 3 - GESTIÓN 4 - EFICACIA 5 - TRIMESTRAL 6 - ASCENDENTE 7 - VARIABLES DEL INDICADOR *-MIDE EL NÚMERO DE AULAS DIDÁCTICAS CONSTRUIDAS-* UR PROGRAMADA ACTUALIZADA ALCANZADA %ALCANZADO 532 ----- 0.00 0.00 1.00 inf %						

**GOBIERNO DEL ESTADO DE OAXACA  
PROGRAMA OPERATIVO ANUAL 2019  
MATRÍZ DE INDICADORES PARA RESULTADOS  
REPORTE DE SEGUIMIENTO**



NIVEL	RESUMEN NARRATIVO	INDICADOR					MEDIOS DE VERIFICACIÓN	SUPUESTOS
		1.NOMBRE 4.DIMENSIÓN	2. FÓRMULA DE CÁLCULO 5.FRECUENCIA	3. TIPO 6.SENTIDO	7.AVANCE			
		1 - PORCENTAJE DE ANEXOS DE SERVICIO CONSTRUIDOS 2 - [( NUMERO DE ANEXOS DE SERVICIO CONSTRUIDOS/ ( NUMERO DE ANEXOS DE SERVICIO PROGRAMADOS A CONSTRUIR)]*100 3 - GESTIÓN 4 - EFICACIA 5 - TRIMESTRAL 6 - ASCENDENTE 7. VARIABLES DEL INDICADOR *-NUMERO DE ANEXOS DE SERVICIO CONSTRUIDOS-*	UR 106 -----	PROGRAMADA 0.00	ACTUALIZADA 0.00	ALCANZADA 1.00	%ALCANZADO inf %	
		1 - PORCENTAJE DE ANEXOS DE SERVICIO CONSTRUIDOS 2 - [( NUMERO DE ANEXOS DE SERVICIO CONSTRUIDOS/ ( NUMERO DE ANEXOS DE SERVICIO PROGRAMADOS A CONSTRUIR)]*100 3 - GESTIÓN 4 - EFICACIA 5 - TRIMESTRAL 6 - ASCENDENTE 7. VARIABLES DEL INDICADOR *-NUMERO DE ANEXOS DE SERVICIO CONSTRUIDOS-*	UR 106 -----	PROGRAMADA 0.00	ACTUALIZADA 0.00	ALCANZADA 1.00	%ALCANZADO inf %	
		1 - PORCENTAJE DE METROS CUADRADOS DE TECHADO PARA CANCHA DEPORTIVA CONSTRUIDOS 2 - (METROS CUADRADOS DE TECHADO PARA CANCHA DEPORTIVA CONSTRUIDOS/ METROS CUADRADOS DE TECHADO PARA CANCHA DEPORTIVA PROGRAMADOS A CONSTRUIR )*100 3 - GESTIÓN 4 - EFICACIA 5 - TRIMESTRAL 6 - ASCENDENTE 7. VARIABLES DEL INDICADOR *-NÚMERO DE METROS CUADRADOS DE TECHADO PARA CANCHA DEPORTIVA CONSTRUIDOS-*	UR 106 -----	PROGRAMADA 0.00	ACTUALIZADA 0.00	ALCANZADA 1.00	%ALCANZADO inf %	

**GOBIERNO DEL ESTADO DE OAXACA  
PROGRAMA OPERATIVO ANUAL 2019  
MATRÍZ DE INDICADORES PARA RESULTADOS  
REPORTE DE SEGUIMIENTO**



NIVEL	RESUMEN NARRATIVO	INDICADOR					MEDIOS DE VERIFICACIÓN	SUPUESTOS
		1.NOMBRE 4.DIMENSIÓN	2. FÓRMULA DE CÁLCULO 5.FRECUENCIA	3. TIPO 6.SENTIDO	7.AVANCE			
		1 - PORCENTAJE DE AULAS DE MEDIOS CONSTRUIDAS 2 - (NUMERO DE AULAS DE MEDIOS CONSTRUIDAS/NUMERO DE AULAS DE MEDIOS PROGRAMADAS A CONSTRUIR)*100 3 - GESTIÓN 4 - EFICACIA 5 - TRIMESTRAL 6 - ASCENDENTE 7. VARIABLES DEL INDICADOR *-NUMERO DE AULAS DE MEDIOS CONSTRUIDAS-*	UR PROGRAMADA 106 ----- 0.00	ACTUALIZADA 0.00	ALCANZADA 1.00	%ALCANZADO inf %		
		1 - PORCENTAJE DE AULAS DE MEDIOS CONSTRUIDAS 2 - (NUMERO DE AULAS DE MEDIOS CONSTRUIDAS/NUMERO DE AULAS DE MEDIOS PROGRAMADAS A CONSTRUIR)*100 3 - GESTIÓN 4 - EFICACIA 5 - TRIMESTRAL 6 - ASCENDENTE 7. VARIABLES DEL INDICADOR *-NUMERO DE AULAS DE MEDIOS CONSTRUIDAS-*	UR PROGRAMADA 106 ----- 0.00	ACTUALIZADA 0.00	ALCANZADA 1.00	%ALCANZADO inf %		
		1 - PORCENTAJE DE METROS CUADRADOS DE TECHADO Y CANCHA DEPORTIVA CONSTRUIDOS 2 - (NUMERO DE METROS CUADRADOS DE TECHADO Y CANCHA DEPORTIVA CONSTRUIDOS / NUMERO DE METROS CUADRADOS DE TECHADO Y CANCHA DEPORTIVA PROGRAMADOS) * 100 3 - GESTIÓN 4 - EFICACIA 5 - TRIMESTRAL 6 - ASCENDENTE 7. VARIABLES DEL INDICADOR *-NÚMERO DE METROS CUADRADOS DE TECHADO Y CANCHA DEPORTIVA CONSTRUIDOS-*	UR PROGRAMADA 106 ----- 0.00	ACTUALIZADA 0.00	ALCANZADA 1.00	%ALCANZADO inf %		

**GOBIERNO DEL ESTADO DE OAXACA  
PROGRAMA OPERATIVO ANUAL 2019  
MATRÍZ DE INDICADORES PARA RESULTADOS  
REPORTE DE SEGUIMIENTO**



NIVEL	RESUMEN NARRATIVO	INDICADOR					MEDIOS DE VERIFICACIÓN	SUPUESTOS
		1.NOMBRE 4.DIMENSIÓN	2. FÓRMULA DE CÁLCULO 5.FRECUENCIA	3. TIPO 6.SENTIDO	7.AVANCE			
		1 - PORCENTAJE DE METROS LINEALES DE OBRAS COMPLEMENTARIAS DE ESPACIOS EDUCATIVOS CONSTRUIDOS 2 - (NÚMERO DE METROS LINEALES DE OBRAS COMPLEMENTARIAS DE ESPACIOS EDUCATIVOS CONSTRUIDOS/NÚMERO DE METROS LINEALES DE OBRAS COMPLEMENTARIAS DE ESPACIOS EDUCATIVOS PROGRAMADOS A CONSTRUIR)*100 3 - GESTIÓN 4 - EFICACIA 5 - TRIMESTRAL 6 - ASCENDENTE 7. VARIABLES DEL INDICADOR *-NÚMERO DE METROS LINEALES DE OBRAS COMPLEMENTARIAS DE ESPACIOS EDUCATIVOS CONSTRUIDOS-*	UR PROGRAMADA 106 ----- 0.00	ACTUALIZADA 0.00	ALCANZADA 1.00	%ALCANZADO inf %		
		1 - PORCENTAJE DE ESPACIOS EDUCATIVOS CONSTRUIDOS 2 - (NÚMERO DE ESPACIOS EDUCATIVOS CONSTRUIDOS/NÚMERO DE ESPACIOS EDUCATIVOS PROGRAMADOS A CONSTRUIR) * 100 3 - GESTIÓN 4 - EFICACIA 5 - TRIMESTRAL 6 - ASCENDENTE 7. VARIABLES DEL INDICADOR *-NÚMERO DE ESPACIOS EDUCATIVOS CONSTRUIDOS-*	UR PROGRAMADA 532 ----- 0.00	ACTUALIZADA 0.00	ALCANZADA 1.00	%ALCANZADO inf %		
		1 - PORCENTAJE DE TALLERES EDUCATIVOS CONSTRUIDOS 2 - (NÚMERO DE TALLERES EDUCATIVOS CONSTRUIDOS/NÚMERO DE TALLERES EDUCATIVOS PROGRAMADOS A CONSTRUIR) * 100 3 - GESTIÓN 4 - EFICACIA 5 - TRIMESTRAL 6 - ASCENDENTE 7. VARIABLES DEL INDICADOR *-NÚMERO DE TALLERES EDUCATIVOS CONSTRUIDOS-*	UR PROGRAMADA 532 ----- 0.00	ACTUALIZADA 0.00	ALCANZADA 1.00	%ALCANZADO inf %		

**GOBIERNO DEL ESTADO DE OAXACA  
PROGRAMA OPERATIVO ANUAL 2019  
MATRÍZ DE INDICADORES PARA RESULTADOS  
REPORTE DE SEGUIMIENTO**



NIVEL	RESUMEN NARRATIVO	INDICADOR					MEDIOS DE VERIFICACIÓN	SUPUESTOS
		1.NOMBRE 4.DIMENSIÓN	2. FÓRMULA DE CÁLCULO 5.FRECUENCIA	3. TIPO 6.SENTIDO	7.AVANCE			
ACTIVIDAD 2	REPARACION DE ESPACIOS EDUCATIVOS EN EL NIVEL MEDIO SUPERIOR	1 - PORCENTAJE DE ESPACIOS EDUCATIVOS EN EL NIVEL MEDIO SUPERIOR REPARADOS 2 - (NÚMERO DE ESPACIOS EDUCATIVOS EN EL NIVEL MEDIO SUPERIOR REPARADOS/NÚMERO DE ESPACIOS EDUCATIVOS EN EL NIVEL MEDIO SUPERIOR PROGRAMADOS A REPARAR)*100 3 - GESTIÓN 4 - EFICACIA 5 - TRIMESTRAL 6 - ASCENDENTE 7. VARIABLES DEL INDICADOR *-NÚMERO DE ESPACIOS EDUCATIVOS EN EL NIVEL MEDIO SUPERIOR REPARADOS-*	UR PROGRAMADA 532 ----- 0.00	ACTUALIZADA 0.00	ALCANZADA 1.00	%ALCANZADO inf %		
COMPONENTE 02	ESPACIOS EDUCATIVOS EN EL NIVEL MEDIO SUPERIOR REPARADOS	1 - PORCENTAJE DE AVANCE DE REHABILITACIÓN DE OBRAS AUTORIZADAS 2 - (NÚMERO DE OBRAS REHABILITADAS/ TOTAL DE OBRAS AUTORIZADAS A REHABILITAR)*100 3 - GESTIÓN 4 - EFICACIA 5 - SEMESTRAL 6 - ASCENDENTE 7. VARIABLES DEL INDICADOR PORCENTAJE DE AVANCE DE REHABILITACIÓN DE OBRAS AUTORIZADAS	UR PROGRAMADA 106 ----- 100.00 506 ----- 100.00 532 ----- 100.00 902 ----- 100.00	ACTUALIZADA 0.00 0.00 0.00 0.00	ALCANZADA 0.00 0.00 0.00 0.00	%ALCANZADO nan % nan % nan % nan %	UR 532 REPORTE DE AVANCE DE OBRA BAJO RESGUARDO DE LA DIRECCION DE CONSTRUCCION DEL IOCIFED UR 106 INFORMACIÓN DISPONIBLE EN <a href="http://www.sinfra.oaxaca.gob.mx/?page_id=158">http://www.sinfra.oaxaca.gob.mx/?page_id=158</a> . UR 506 REPORTE DE ENTREGA DE OBRA BAJO RESGUARDO DEL DEPARTAMENTO DE RECURSOS MATERIALES DE LA DIRECCIÓN DE ADMINISTRACIÓN Y FINANZAS DEL COLEGIO DE BACHILLERES DEL ESTADO DE OAXACA UR 902 REPORTES ADMINISTRATIVOS / CONTABLES DE LOS MUNICIPIOS	UR 532 FENOMENOS SOCIALES (ACCESO A LAS INSTALACIONES POR PARTE DE LAS AUTORIDADES EDUCATIVAS), ESTABILIDAD SOCIAL. UR 106 UR: 532 QUE EXISTA FACTIBILIDAD DEL PROYECTO, *QUE HAYA COBERTURA PRESUPUESTAL DE PROGRAMAS FEDERALES, *QUE LOS FACTORES CLIMÁTICOS SEAN FAVORABLES. *QUE LOS ESTUDIOS DE IMPACTO AMBIENTAL ESTÉN APROBADOS. UR 506 EXISTEN CONDICIONES SOCIALES, POLÍTICAS Y CLIMATOLÓGICAS FAVORABLES. UR 902 LAS CONDICIONES SOCIO-POLÍTICAS Y ECONÓMICAS SE MANTENGAN ESTABLES, LA PARTICIPACIÓN COMPROMETIDA DE LOS MUNICIPIOS Y CIUDADANÍA EN GENERAL UR 902 LOS PROYECTOS CUMPLAN CON LOS REQUISITOS DE INTEGRACIÓN SEÑALADOS EN LA NORMATIVIDAD VIGENTE.
ACTIVIDAD 1	REHABILITAR ESPACIO EDUCATIVO	1 - PORCENTAJE DE ESPACIOS EDUCATIVOS REPARADOS 2 - (NÚMERO DE ESPACIOS EDUCATIVOS REPARADOS/NÚMERO DE ESPACIOS EDUCATIVOS AUTORIZADOS) * 100 3 - GESTIÓN 4 - EFICACIA 5 - TRIMESTRAL 6 - ASCENDENTE 7. VARIABLES DEL INDICADOR *-NÚMERO DE ESPACIOS EDUCATIVOS REPARADOS-*	UR PROGRAMADA 532 ----- 0.00	ACTUALIZADA 0.00	ALCANZADA 1.00	%ALCANZADO inf %		



**GOBIERNO DEL ESTADO DE OAXACA  
PROGRAMA OPERATIVO ANUAL 2019  
MATRÍZ DE INDICADORES PARA RESULTADOS  
REPORTE DE SEGUIMIENTO**



NIVEL	RESUMEN NARRATIVO	INDICADOR					MEDIOS DE VERIFICACIÓN	SUPUESTOS
		1.NOMBRE 4.DIMENSIÓN	2. FÓRMULA DE CÁLCULO 5.FRECUENCIA	3. TIPO 6.SENTIDO	7.AVANCE			
COMPONENTE 03	ESPACIOS EDUCATIVOS EN EL NIVEL MEDIO SUPERIOR EQUIPADOS	1 - PORCENTAJE DE OBRAS DE EQUIPAMIENTO REALIZADAS 2 - (NÚMERO DE OBRAS EQUIPADAS/ TOTAL DE OBRAS AUTORIZADAS A EQUIPAR)*100 3 - GESTIÓN 4 - EFICACIA 5 - SEMESTRAL 6 - ASCENDENTE 7. VARIABLES DEL INDICADOR OBRAS DE EQUIPAMIENTO REALIZADAS UR PROGRAMADA ACTUALIZADA ALCANZADA %ALCANZADO 106 ----- 100.00 0.00 0.00 nan % 506 ----- 100.00 0.00 0.00 nan % 507 ----- 100.00 0.00 0.00 nan % 532 ----- 100.00 0.00 0.00 nan % 902 ----- 100.00 0.00 0.00 nan %	UR 532 REPORTE DE GUIAS DE EQUIPAMIENTO BAJO RESGUARDO DE LA DIRECCION ADMINISTRATIVA DEL IOCIFED UR 106 INFORMACIÓN DISPONIBLE EN <a href="http://www.sinfra.oaxaca.gob.mx/?page_id=158">http://www.sinfra.oaxaca.gob.mx/?page_id=158</a> . UR 506 ACTA DE ENTREGA-RECEPCIÓN BAJO RESGUARDO DEL DEPARTAMENTO DE RECURSOS MATERIALES DE LA DIRECCIÓN DE ADMINISTRACIÓN Y FINANZAS DEL COLEGIO DE BACHILLERES DEL ESTADO DE OAXACA UR 507 ACTAS DE ENTREGA-RECEPCIÓN DE EQUIPO ENTREGADO A CENTROS EDUCATIVOS DEL DEPARTAMENTO DE INFRAESTRUCTURA DEL COLEGIO DE ESTUDIOS CIENTÍFICOS Y TECNOLÓGICOS DE OAXACA UR 902 REPORTES ADMINISTRATIVOS / CONTABLES DE LOS MUNICIPIOS	UR 532 EXISTE FACILIDAD DE ACCESO A LAS INSTALACIONES EDUCATIVAS UR 106 UR: 532 QUE EXISTA FACTIBILIDAD DEL PROYECTO, *QUE HAYA COBERTURA PRESUPUESTAL DE PROGRAMAS FEDERALES. *QUE LOS FACTORES CLIMÁTICOS SEAN FAVORABLES. *QUE LOS ESTUDIOS DE IMPACTO AMBIENTAL ESTÉN APROBADOS. UR 506 EXISTEN CONDICIONES SOCIALES, POLÍTICAS Y CLIMATOLÓGICAS FAVORABLES. UR 507 QUE EXISTAN LAS FACILIDADES DE ACCESO A LAS INSTALACIONES EDUCATIVAS UR 902 LAS CONDICIONES SOCIO-POLÍTICAS Y ECONÓMICAS SE MANTENGAN ESTABLES, LA PARTICIPACIÓN COMPROMETIDA DE LOS MUNICIPIOS Y CIUDADANÍA EN GENERAL UR 902 LOS PROYECTOS CUMPLAN CON LOS REQUISITOS DE INTEGRACIÓN SEÑALADOS EN LA NORMATIVIDAD VIGENTE.				
ACTIVIDAD 1	EQUIPAR ESPACIO EDUCATIVO	1 - PORCENTAJE DE OBRA EQUIPADA 2 - (NÚMERO DE OBRAS EQUIPADAS/ TOTAL DE OBRAS PROGRAMADAS A EQUIPAR)*100 3 - GESTIÓN 4 - EFICACIA 5 - TRIMESTRAL 6 - ASCENDENTE 7. VARIABLES DEL INDICADOR *-NÚMERO DE OBRAS EQUIPADAS-*  UR PROGRAMADA ACTUALIZADA ALCANZADA %ALCANZADO 507 ----- 60.00 60.00 1.00 1.67%	UR 507 ACTA ENTREGA-RECEPCIÓN DE OBRA BAJO RESGUARDO DEL DEPARTAMENTO DE INFRAESTRUCTURA DEL CECYTEO	UR 507 EXISTE FACILIDAD DE ACCESO A LAS INSTALACIONES EDUCATIVAS				
		1 - PORCENTAJE DE LOTES EQUIPADOS 2 - (NÚMERO DE LOTES EQUIPADOS/ NÚMERO DE LOTES PROGRAMADOS A EQUIPAR)*100 3 - GESTIÓN 4 - EFICACIA 5 - TRIMESTRAL 6 - ASCENDENTE 7. VARIABLES DEL INDICADOR *-MIDE EL NÚMERO DE LOTES EQUIPADOS -*  UR PROGRAMADA ACTUALIZADA ALCANZADA %ALCANZADO 532 ----- 0.00 0.00 1.00 inf %						

**GOBIERNO DEL ESTADO DE OAXACA  
PROGRAMA OPERATIVO ANUAL 2019  
MATRÍZ DE INDICADORES PARA RESULTADOS  
REPORTE DE SEGUIMIENTO**



NIVEL	RESUMEN NARRATIVO	INDICADOR					MEDIOS DE VERIFICACIÓN	SUPUESTOS
		1.NOMBRE 4.DIMENSIÓN	2. FÓRMULA DE CÁLCULO 5.FRECUENCIA	3. TIPO 6.SENTIDO 7.AVANCE				
COMPONENTE 04	SERVICIOS EDUCATIVOS PARA LA COBERTURA PROPORCIONADOS	1- TASA DE VARIACIÓN DE LA MATRÍCULA INICIAL POR CICLO ESCOLAR ATENDIDA 2 - ((MATRÍCULA INICIAL DEL CICLO ACTUAL/MATRÍCULA INICIAL DEL CICLO BASE)-1)*100 3 - GESTIÓN 4 - EFICACIA 5 - SEMESTRAL 6 - ASCENDENTE 7. VARIABLES DEL INDICADOR MATRÍCULA INICIAL POR CICLO ESCOLAR ATENDIDA UR PROGRAMADA ACTUALIZADA ALCANZADA %ALCANZADO 122 ----- 10,499.00 0.00 0.00 nan % 403 ----- 13,450.00 0.00 0.00 nan % 506 ----- 39,037.00 0.00 0.00 nan % 507 ----- 17,800.00 0.00 0.00 nan % 508 ----- 91,002.00 0.00 0.00 nan % 515 ----- 0.00 0.00 0.00 nan % 525 ----- 26,572.00 0.00 0.00 nan %	UR 515 FORMATO 911 DE LA SEP <a href="http://www.snie.sep.gob.mx/descargas/estadistica_e_indicadores/estadistica_e_indicadores_educativos_200AX.pdf">http://www.snie.sep.gob.mx/descargas/estadistica_e_indicadores/estadistica_e_indicadores_educativos_200AX.pdf</a> UR 506 REPORTE DE ENTREGA DE OBRA Y/O ACTA DE ENTREGA RECEPCIÓN DE EQUIPAMIENTO BAJO RESGUARDO DEL DEPARTAMENTO DE RECURSOS MATERIALES DE LA DIRECCIÓN DE ADMINISTRACIÓN Y FINANZAS DEL COLEGIO DE BACHILLERES DEL ESTADO DE OAXACA UR 506 PLANTILLA AUTORIZADA POR LAS DIRECCIONES ACADÉMICA, DE PLANEACIÓN Y DE ADMINISTRACIÓN Y FINANZAS Y NÓMINAS DE PERSONAL DOCENTE Y ADMINISTRATIVO ELABORADA POR EL DEPARTAMENTO DE RECURSOS HUMANOS DE LA DIRECCIÓN DE ADMINISTRACIÓN Y FINANZAS DEL COLEGIO DE BACHILLERES DEL ESTADO DE OAXACA UR 525 FORMATO 911 DE LA SEP <a href="http://www.snie.sep.gob.mx/descargas/estadistica_e_indicadores/estadistica_e_indicadores_educativos_200AX.pdf">http://www.snie.sep.gob.mx/descargas/estadistica_e_indicadores/estadistica_e_indicadores_educativos_200AX.pdf</a> UR 507 FORMATO 911 DE LA SEP <a href="http://www.snie.sep.gob.mx/descargas/estadistica_e_indicadores/estadistica_e_indicadores_educativos_200ax.pdf">Http://www.snie.sep.gob.mx/descargas/estadistica_e_indicadores/estadistica_e_indicadores_educativos_200ax.pdf</a> UR 508 FORMATO 911 DE LA SEP <a href="http://www.snie.sep.gob.mx/descargas/estadistica_e_indicadores/estadistica_e_indicadores_educativos_200ax.pdf">Http://www.snie.sep.gob.mx/descargas/estadistica_e_indicadores/estadistica_e_indicadores_educativos_200ax.pdf</a> UR 403 AUDITORIA DE LA MATRÍCULA CONTRALORIA UABJO UR 122 FORMATO 911 DE LA SEP <a href="http://www.snie.sep.gob.mx/descargas/estadistica_e_indicadores/estadistica_e_indicadores_educativos_200ax.pdf">Http://www.snie.sep.gob.mx/descargas/estadistica_e_indicadores/estadistica_e_indicadores_educativos_200ax.pdf</a>	UR 515 CONDICIONES SOCIALES, POLÍTICAS Y CLIMATOLÓGICAS EN LAS COMUNIDADES SON FAVORABLES UR 506 EXISTEN CONDICIONES SOCIALES Y POLÍTICAS ESTABLES Y UN CONTEXTO CLIMATOLÓGICO FAVORABLE. UR 525 CONDICIONES SOCIALES, POLÍTICAS Y CLIMATOLÓGICAS EN LAS COMUNIDADES SON FAVORABLES UR 507 LAS CONDICIONES CONDICIONES CLIMATOLÓGICAS SE MANTIENEN ESTABLES UR 508 CONDICIONES SOCIALES, POLÍTICAS Y CLIMATOLÓGICAS EN LAS COMUNIDADES SON FAVORABLES UR 403 ASPIRANTES DE NIVEL MEDIO SUPERIOR UR 122 CONDICIONES SOCIALES, POLÍTICAS Y CLIMATOLÓGICAS EN LAS COMUNIDADES SON FAVORABLES				

**GOBIERNO DEL ESTADO DE OAXACA  
PROGRAMA OPERATIVO ANUAL 2019  
MATRÍZ DE INDICADORES PARA RESULTADOS  
REPORTE DE SEGUIMIENTO**



NIVEL	RESUMEN NARRATIVO	INDICADOR					MEDIOS DE VERIFICACIÓN	SUPUESTOS
		1.NOMBRE 4.DIMENSIÓN	2. FÓRMULA DE CÁLCULO 5.FRECUENCIA	3. TIPO 6.SENTIDO 7.AVANCE				
ACTIVIDAD 1	PROMOVER Y DIFUNDIR LA COBERTURA EN EDUCACIÓN MEDIA SUPERIOR	1 - PORCENTAJE DE AVANCE DEL PROGRAMA DE PROMOCIÓN Y DIFUSIÓN 2 - (NÚMERO DE PLANTELES DEL INSTITUTO DE ESTUDIOS DE BACHILLERATO DEL ESTADO DE OAXACA QUE REALIZAN PROMOCIÓN Y DIFUSIÓN/ TOTAL DE PLANTELES DEL INSTITUTO DE ESTUDIOS DE BACHILLERATO DEL ESTADO DE OAXACA)*100 3 - GESTIÓN 4 - EFICACIA 5 - TRIMESTRAL 6 - ASCENDENTE 7. VARIABLES DEL INDICADOR *-NÚMERO DE AVANCE DEL PROGRAMA DE PROMOCIÓN Y DIFUSIÓN-*	UR PROGRAMADA ACTUALIZADA ALCANZADA %ALCANZADO 515 ----- 1.00 1.00 1.00 100.00 %			UR 515 Página de la Comisión Estatal para la Planeación y Programación de la Educación Media Superior <a href="http://www.ceppems.oaxaca.gob.mx/">http://www.ceppems.oaxaca.gob.mx/</a> UR 525 REPORTE DE ACTIVIDADES BAJO RESGUARDO DE LA DIRECCIÓN DE PLANEACIÓN Y VINCULACIÓN EDUCATIVA DEL INSTITUTO DE ESTUDIOS DE BACHILLERATO DEL ESTADO DE OAXACA	UR 515 LOS SUBSISTEMAS ENVÍAN A LA DIRECCIÓN DE VINCULACIÓN LA INFORMACIÓN ACTUALIZADA DE LOS PLANTELES UR 525 EXISTEN CONDICIONES SOCIALES Y CLIMATOLÓGICAS FAVORABLES PARA LA IMPLEMENTACIÓN DEL PROGRAMA	
		1 - PORCENTAJE DE AVANCE DEL PROGRAMA DE PROMOCIÓN Y DIFUSIÓN 2 - (NÚMERO DE PLANTELES DEL INSTITUTO DE ESTUDIOS DE BACHILLERATO DEL ESTADO DE OAXACA QUE REALIZAN PROMOCIÓN Y DIFUSIÓN/ TOTAL DE PLANTELES DEL INSTITUTO DE ESTUDIOS DE BACHILLERATO DEL ESTADO DE OAXACA)*100 3 - GESTIÓN 4 - EFICACIA 5 - TRIMESTRAL 6 - ASCENDENTE 7. VARIABLES DEL INDICADOR *-NÚMERO DE AVANCE DEL PROGRAMA DE PROMOCIÓN Y DIFUSIÓN-*	UR PROGRAMADA ACTUALIZADA ALCANZADA %ALCANZADO 515 ----- 1.00 1.00 1.00 100.00 % 525 ----- 260.00 260.00 1.00 0.38 %					
ACTIVIDAD 2	IMPARTIR CLASE	1 - PORCENTAJE DE HORAS CLASE IMPARTIDAS 2 - (NÚMERO DE HORAS CLASE IMPARTIDAS/ NÚMERO DE HORAS CLASE PROGRAMADAS)*100 3 - GESTIÓN 4 - EFICACIA 5 - TRIMESTRAL 6 - ASCENDENTE 7. VARIABLES DEL INDICADOR *-NUMERO DE HORAS CLASE IMPARTIDAS-*	UR PROGRAMADA ACTUALIZADA ALCANZADA %ALCANZADO 403 ----- 510,096.00 510,096.00 1.00 0.00 %			UR 507 CARGA HORARIA EMITIDA Y BAJO RESGUARDO POR LA DIRECCIÓN ACADÉMICA DEL CECyTEO UR 506 PLANTILLA AUTORIZADA POR LAS DIRECCIONES ACADÉMICA, DE PLANEACIÓN Y DE ADMINISTRACIÓN Y FINANZAS Y NÓMINAS DE PERSONAL DOCENTE Y ADMINISTRATIVO ELABORADA POR EL DEPARTAMENTO DE RECURSOS HUMANOS DE LA DIRECCIÓN DE ADMINISTRACIÓN Y FINANZAS DEL COLEGIO DE BACHILLERES DEL ESTADO DE OAXACA. UR 403 Nómina Secretaría de Finanzas UABJO UR 525 CARGA HORARIA AUTORIZADA Y BAJO RESGUARDO DE LA DIRECCIÓN ACADÉMICA EN EL DEPARTAMENTO DE DOCENCIA E INVESTIGACIÓN DEL INSTITUTO DE ESTUDIOS DE BACHILLERATO DEL ESTADO DE OAXACA	UR 507 AMBIENTE DE COLABORACIÓN POR PARTE DE LOS ACTORES POLÍTICOS Y SOCIALES UR 506 CONDICIONES SOCIALES, POLÍTICAS Y CLIMATOLÓGICAS ESTABLES. UR 403 LA SITUACIÓN POLITICA DE LA UNIVERSIDAD SE MANTIENE ESTABLE UR 525 CONDICIONES SOCIALES, POLÍTICAS Y CLIMATOLÓGICAS ESTABLES	

**GOBIERNO DEL ESTADO DE OAXACA  
PROGRAMA OPERATIVO ANUAL 2019  
MATRÍZ DE INDICADORES PARA RESULTADOS  
REPORTE DE SEGUIMIENTO**



NIVEL	RESUMEN NARRATIVO	INDICADOR					MEDIOS DE VERIFICACIÓN	SUPUESTOS
		1.NOMBRE 4.DIMENSIÓN	2. FÓRMULA DE CÁLCULO 5.FRECUENCIA	3. TIPO 6.SENTIDO	7.AVANCE			
		1 - PORCENTAJE DE HORAS CLASE IMPARTIDAS 2 - (NÚMERO DE HORAS CLASE IMPARTIDAS/ NÚMERO DE HORAS CLASE PROGRAMADAS)*100 3 - GESTIÓN 4 - EFICACIA 5 - TRIMESTRAL 6 - ASCENDENTE 7. VARIABLES DEL INDICADOR *-NUMERO DE HORAS CLASE IMPARTIDAS-*  UR PROGRAMADA ACTUALIZADA ALCANZADA %ALCANZADO 403 ----- 510,096.00 510,096.00 1.00 0.00 % 506 ----- 1,975,000.00 1,975,000.00 1.00 0.00 %						
		1 - PORCENTAJE DE HORAS CLASE IMPARTIDAS 2 - (NÚMERO DE HORAS CLASE IMPARTIDAS/ NÚMERO DE HORAS CLASE PROGRAMADAS)*100 3 - GESTIÓN 4 - EFICACIA 5 - TRIMESTRAL 6 - ASCENDENTE 7. VARIABLES DEL INDICADOR *-NUMERO DE HORAS CLASE IMPARTIDAS-*  UR PROGRAMADA ACTUALIZADA ALCANZADA %ALCANZADO 403 ----- 510,096.00 510,096.00 1.00 0.00 % 506 ----- 1,975,000.00 1,975,000.00 1.00 0.00 % 507 ----- 339,156.00 339,156.00 1.00 0.00 %						
		1 - PORCENTAJE DE HORAS CLASE IMPARTIDAS 2 - (NÚMERO DE HORAS CLASE IMPARTIDAS/ NÚMERO DE HORAS CLASE PROGRAMADAS)*100 3 - GESTIÓN 4 - EFICACIA 5 - TRIMESTRAL 6 - ASCENDENTE 7. VARIABLES DEL INDICADOR *-NUMERO DE HORAS CLASE IMPARTIDAS-*  UR PROGRAMADA ACTUALIZADA ALCANZADA %ALCANZADO 403 ----- 510,096.00 510,096.00 1.00 0.00 % 506 ----- 1,975,000.00 1,975,000.00 1.00 0.00 % 507 ----- 339,156.00 339,156.00 1.00 0.00 % 508 ----- 716,840.00 716,840.00 1.00 0.00 %						

**GOBIERNO DEL ESTADO DE OAXACA  
PROGRAMA OPERATIVO ANUAL 2019  
MATRÍZ DE INDICADORES PARA RESULTADOS  
REPORTE DE SEGUIMIENTO**



NIVEL	RESUMEN NARRATIVO	INDICADOR					MEDIOS DE VERIFICACIÓN	SUPUESTOS
		1.NOMBRE 4.DIMENSIÓN	2. FÓRMULA DE CÁLCULO 5.FRECUENCIA	3. TIPO 6.SENTIDO	7.AVANCE			
		1 - PORCENTAJE DE HORAS CLASE IMPARTIDAS 2 - (NÚMERO DE HORAS CLASE IMPARTIDAS/ NÚMERO DE HORAS CLASE PROGRAMADAS)*100 3 - GESTIÓN 4 - EFICACIA 5 - TRIMESTRAL 6 - ASCENDENTE 7. VARIABLES DEL INDICADOR *-NUMERO DE HORAS CLASE IMPARTIDAS-*  UR PROGRAMADA ACTUALIZADA ALCANZADA %ALCANZADO 403 ----- 510,096.00 510,096.00 1.00 0.00 % 506 ----- 1,975,000.00 1,975,000.00 1.00 0.00 % 507 ----- 339,156.00 339,156.00 1.00 0.00 % 508 ----- 716,840.00 716,840.00 1.00 0.00 % 525 ----- 1,733,040.00 1,733,040.00 1.00 0.00 %						
ACTIVIDAD 3	REALIZAR MANTENIMIENTO Y EQUIPAMIENTO A ESPACIO EDUCATIVO	1 - PORCENTAJE DE ESPACIOS EDUCATIVOS EQUIPADOS Y/O MANTENIDOS 2 - (NÚMERO DE ESPACIOS EDUCATIVOS EQUIPADOS Y/O MANTENIDOS/ NÚMERO DE ESPACIOS EDUCATIVOS TOTALES EN EL PLANTEL)*100 3 - GESTIÓN 4 - EFICACIA 5 - TRIMESTRAL 6 - ASCENDENTE 7. VARIABLES DEL INDICADOR *-NÚMERO DE ESPACIOS EDUCATIVOS EQUIPADOS Y/O MANTENIDOS-*  UR PROGRAMADA ACTUALIZADA ALCANZADA %ALCANZADO 506 ----- 30.00 30.00 1.00 3.33 %	UR 506 REPORTE DE OBRA REALIZADAS ELABORADO POR LOS DEPARTAMENTOS DE SERVICIOS GENERALES Y RECURSOS MATERIALES DE LA DIRECCIÓN DE ADMINISTRACIÓN Y FINANZAS Y DE INFRAESTRUCTURA DE LA DIRECCIÓN DE PLANEACIÓN DEL COLEGIO DE BACHILLERES DEL ESTADO DE OAXACA.	UR 506 CONDICIONES SOCIALES, POLÍTICAS Y CLIMATOLÓGICAS ESTABLES.				
ACTIVIDAD 4	OPERAR PREPARATORIA ABIERTA	1 - PORCENTAJE DE ALUMNOS ATENDIDOS EN PREPARATORIA ABIERTA 2 - (NÚMERO DE ALUMNOS ATENDIDOS EN PREPARATORIA ABIERTA/ NÚMERO DE ALUMNOS PROGRAMADOS)*100 3 - GESTIÓN 4 - EFICACIA 5 - TRIMESTRAL 6 - ASCENDENTE 7. VARIABLES DEL INDICADOR *-NÚMERO DE ALUMNOS ATENDIDOS EN PREPARATORIA ABIERTA-*  UR PROGRAMADA ACTUALIZADA ALCANZADA %ALCANZADO 122 ----- 3,900.00 3,900.00 1.00 0.03 %	UR 122 Reporte estadístico emitido y bajo resguardo del área de Preparatoria Abierta de la CGEMSySCyT	UR 122 LOS ALUMNOS SE INTERESEN EN LAS CONVOCATORIAS DE INSCRIPCIÓN				

**GOBIERNO DEL ESTADO DE OAXACA  
PROGRAMA OPERATIVO ANUAL 2019  
MATRÍZ DE INDICADORES PARA RESULTADOS  
REPORTE DE SEGUIMIENTO**



NIVEL	RESUMEN NARRATIVO	INDICADOR					MEDIOS DE VERIFICACIÓN	SUPUESTOS
		1.NOMBRE 4.DIMENSIÓN	2. FÓRMULA DE CÁLCULO 5.FRECUENCIA	3. TIPO 6.SENTIDO	7.AVANCE			
ACTIVIDAD 5	OPERAR TELEBACHILLERATO COMUNITARIO	1 - PORCENTAJE DE ALUMNOS ATENDIDOS EN TELEBACHILLERATOS COMUNITARIO 2 - (NÚMERO DE ALUMNOS ATENDIDOS EN TELEBACHILLERATO COMUNITARIO / NÚMERO DE ALUMNOS PROGRAMADOS)*100 3 - GESTIÓN 4 - EFICACIA 5 - TRIMESTRAL 6 - ASCENDENTE 7. VARIABLES DEL INDICADOR *-NÚMERO DE ALUMNOS ATENDIDOS EN TELEBACHILLERATO COMUNITARIO-*	UR PROGRAMADA ACTUALIZADA ALCANZADA %ALCANZADO 122 ----- 5,757.00 5,757.00 1.00 0.02 %	UR 122 Reporte estadístico proporcionado por el Departamento de Telebachilleratos de la CGEMSySCyT	UR 122 LOS ALUMNOS SE INTERESAN EN LAS CONVOCATORIAS DE INSCRIPCIÓN			
ACTIVIDAD 6	INCORPORAR PLANTEL DE EDUCACIÓN MEDIA SUPERIOR	1 - PORCENTAJE DE RECONOCIMIENTOS DE VALIDEZ OFICIAL EMITIDOS 2 - (NÚMERO DE RECONOCIMIENTOS DE VALIDEZ OFICIAL EMITIDOS / NÚMERO DE RECONOCIMIENTOS DE VALIDEZ OFICIAL PROGRAMADOS) * 100 3 - GESTIÓN 4 - EFICACIA 5 - TRIMESTRAL 6 - ASCENDENTE 7. VARIABLES DEL INDICADOR *-NÚMERO DE RECONOCIMIENTOS DE VALIDEZ OFICIAL EMITIDOS-*	UR PROGRAMADA ACTUALIZADA ALCANZADA %ALCANZADO 122 ----- 7.00 7.00 1.00 14.29 %	UR 122 Reporte trimestral emitido por el Área de Incorporación y Registros en el portal <a href="http://sirvoems.sep.gob.mx/sirvoems">http://sirvoems.sep.gob.mx/sirvoems</a>	UR 122 LOS PARTICULARES SOLICITAN EL INGRESO Y CUMPLAN LA NORMATIVIDAD DEL SISTEMA EDUCATIVO NACIONAL			
ACTIVIDAD 7	REALIZAR VISITAS DE INSPECCION A INSTITUCIONES DE EDUCACIÓN MEDIA SUPERIOR	1 - PORCENTAJE DE VISITAS DE INSPECCION A INSTITUCIONES DE EDUCACIÓN MEDIA SUPERIOR REALIZADAS 2 - (NÚMERO DE VISITAS DE INSPECCIÓN A INSTITUCIONES DE EDUCACIÓN MEDIA SUPERIOR REALIZADAS/ NÚMERO DE VISITAS DE INSPECCIÓN A INSTITUCIONES DE EDUCACIÓN MEDIA SUPERIOR PROGRAMADAS) * 100 3 - GESTIÓN 4 - EFICACIA 5 - TRIMESTRAL 6 - ASCENDENTE 7. VARIABLES DEL INDICADOR *-NÚMERO DE VISITAS DE INSPECCIÓN A INSTITUCIONES DE EDUCACIÓN MEDIA SUPERIOR REALIZADAS-*	UR PROGRAMADA ACTUALIZADA ALCANZADA %ALCANZADO 122 ----- 14.00 14.00 1.00 7.14 %	UR 507 INFORME DE SUPERVISIÓN A PLANTELES EMITIDOS POR LOS DEPARTAMENTOS DE OPERACIÓN Y EVALUACIÓN Y, DEPARTAMENTO DE PLANES Y PROGRAMAS DEL CECyTEO UR 122 Informe trimestral emitido por el Área de Inspección de la CGEMSySCyT UR 525 REPORTE DE VISITA EMITIDO POR EL DEPARTAMENTO DE SUPERVISIÓN Y PROFESIONALIZACIÓN PEDAGÓGICA DEL INSTITUTO DE ESTUDIOS DE BACHILLERATO DEL ESTADO DE OAXACA	UR 507 LAS CONDICIONES DE LAS RUTAS DE ACCESO SEAN FAVORABLES UR 122 LOS PARTICULARES SOLICITAN LAS VISITAS DE INSPECCIÓN UR 525 LAS CONDICIONES DE LAS RUTAS DE ACCESO SEAN FAVORABLES			

**GOBIERNO DEL ESTADO DE OAXACA  
PROGRAMA OPERATIVO ANUAL 2019  
MATRÍZ DE INDICADORES PARA RESULTADOS  
REPORTE DE SEGUIMIENTO**



NIVEL	RESUMEN NARRATIVO	INDICADOR					MEDIOS DE VERIFICACIÓN	SUPUESTOS
		1.NOMBRE 4.DIMENSIÓN	2. FÓRMULA DE CÁLCULO 5.FRECUENCIA	3. TIPO 6.SENTIDO	7.AVANCE			
		1 - PORCENTAJE DE VISITAS DE INSPECCIÓN A INSTITUCIONES DE EDUCACIÓN MEDIA SUPERIOR REALIZADAS 2 - (NÚMERO DE VISITAS DE INSPECCIÓN A INSTITUCIONES DE EDUCACIÓN MEDIA SUPERIOR REALIZADAS/ NÚMERO DE VISITAS DE INSPECCIÓN A INSTITUCIONES DE EDUCACIÓN MEDIA SUPERIOR PROGRAMADAS) * 100 3 - GESTIÓN 4 - EFICACIA 5 - TRIMESTRAL 6 - ASCENDENTE 7. VARIABLES DEL INDICADOR *-NÚMERO DE VISITAS DE INSPECCIÓN A INSTITUCIONES DE EDUCACIÓN MEDIA SUPERIOR REALIZADAS-*  UR PROGRAMADA ACTUALIZADA ALCANZADA %ALCANZADO 122 ----- 14.00 14.00 1.00 7.14 % 507 ----- 18.00 18.00 1.00 5.56 %						
		1 - PORCENTAJE DE VISITAS DE INSPECCIÓN A INSTITUCIONES DE EDUCACIÓN MEDIA SUPERIOR REALIZADAS 2 - (NÚMERO DE VISITAS DE INSPECCIÓN A INSTITUCIONES DE EDUCACIÓN MEDIA SUPERIOR REALIZADAS/ NÚMERO DE VISITAS DE INSPECCIÓN A INSTITUCIONES DE EDUCACIÓN MEDIA SUPERIOR PROGRAMADAS) * 100 3 - GESTIÓN 4 - EFICACIA 5 - TRIMESTRAL 6 - ASCENDENTE 7. VARIABLES DEL INDICADOR *-NÚMERO DE VISITAS DE INSPECCIÓN A INSTITUCIONES DE EDUCACIÓN MEDIA SUPERIOR REALIZADAS-*  UR PROGRAMADA ACTUALIZADA ALCANZADA %ALCANZADO 122 ----- 14.00 14.00 1.00 7.14 % 507 ----- 18.00 18.00 1.00 5.56 % 525 ----- 260.00 260.00 1.00 0.38 %						
ACTIVIDAD 8	OTORGAR REVALIDACIÓN Y EQUIVALENCIA DE ESTUDIOS DEL NIVEL MEDIO SUPERIOR	1 - PORCENTAJE DE DICTAMENES EMITIDOS 2 - (NÚMERO DE DICTAMENES EMITIDOS/ NÚMERO DE DICTAMENES PROGRAMADOS)*100 3 - GESTIÓN 4 - EFICACIA 5 - TRIMESTRAL 6 - ASCENDENTE 7. VARIABLES DEL INDICADOR *-NÚMERO DE DICTÁMENES EMITIDOS-*  UR PROGRAMADA ACTUALIZADA ALCANZADA %ALCANZADO 122 ----- 821.00 821.00 1.00 0.12 %					UR 122 Informe trimestral emitido por el Área de Revalidación y Equivalencias	UR 122 LOS ALUMNOS SOLICITAN LOS DICTÁMENES Y CUMPLAN CON LA NORMATIVA VIGENTE

**GOBIERNO DEL ESTADO DE OAXACA  
PROGRAMA OPERATIVO ANUAL 2019  
MATRÍZ DE INDICADORES PARA RESULTADOS  
REPORTE DE SEGUIMIENTO**



NIVEL	RESUMEN NARRATIVO	INDICADOR					MEDIOS DE VERIFICACIÓN	SUPUESTOS
		1.NOMBRE 4.DIMENSIÓN	2. FÓRMULA DE CÁLCULO 5.FRECUENCIA	3. TIPO 6.SENTIDO	7.AVANCE			
COMPONENTE 05	MECANISMO PARA LA PLANEACION INTEGRAL DESARROLLADO E IMPLEMENTADO	1 - PORCENTAJE DE MECANISMOS DEL PROCESO DE PLANEACION INTEGRAL IMPLEMENTADOS 2 - (NÚMERO DE MECANISMOS DEL PROCESO DE PLANEACIÓN INTEGRAL IMPLEMENTADOS/ NÚMERO DE MECANISMOS DEL PROCESO DE PLANEACIÓN INTEGRAL PLANEADOS)*100 3 - GESTIÓN 4 - EFICACIA 5 - SEMESTRAL 6 - ASCENDENTE 7. VARIABLES DEL INDICADOR MECANISMOS DEL PROCESO DE PLANEACIÓN INTEGRAL IMPLEMENTADOS UR PROGRAMADA ACTUALIZADA ALCANZADA %ALCANZADO 515 ----- 100.00 0.00 0.00 nan %	UR 515 ACTAS DE SESIÓN DEL PLENO PUBLICADAS EN LA PÁGINA OFICIAL DE LA CEPPEMS <a href="http://www.ceppems.oaxaca.gob.mx/#">http://www.ceppems.oaxaca.gob.mx/#</a>	UR 515 LAS AUTORIDADES MUNICIPALES SOLICITAN LA CREACIÓN, REUBICACIÓN, SUSTITUCIÓN O CONVERSIÓN DE PLANTELES DE EDUCACIÓN MEDIA SUPERIOR UR 515 LOS SUBSISTEMAS PROVEEN DE INFORMACIÓN EN TIEMPO Y FORMA PARA REALIZAR LOS ESTUDIOS UR 515 LOS PARTICULARES SOLICITAN LA REVALIDACIÓN OFICIAL DE ESTUDIOS				
ACTIVIDAD 1	ELABORAR ESTUDIO DE FACTIBILIDAD PARA LA CREACIÓN, REUBICACIÓN, SUSTITUCIÓN Y CONVERSIÓN DE PLANTELES DE EDUCACIÓN MEDIA SUPERIOR	1 - PORCENTAJE DE ESTUDIOS DE FACTIBILIDAD REALIZADOS 2 - (NÚMERO DE ESTUDIOS DE FACTIBILIDAD REALIZADOS/ NUMERO DE ESTUDIOS DE FACTIBILIDAD PLANEADO)*100 3 - GESTIÓN 4 - EFICACIA 5 - TRIMESTRAL 6 - ASCENDENTE 7. VARIABLES DEL INDICADOR *-NÚMERO DE ESTUDIOS DE FACTIBILIDAD REALIZADOS-*  UR PROGRAMADA ACTUALIZADA ALCANZADA %ALCANZADO 515 ----- 36.00 36.00 1.00 2.78 %	UR 515 ACTAS DE SESIÓN DEL PLENO PUBLICADAS EN LA PÁGINA OFICIAL DE LA CEPPEMS <a href="http://www.ceppems.oaxaca.gob.mx/">http://www.ceppems.oaxaca.gob.mx/</a>	UR 515 LAS AUTORIDADES MUNICIPALES SOLICITAN LA CREACIÓN, REUBICACIÓN, SUSTITUCIÓN O CONVERSIÓN DE PLANTELES DE EDUCACIÓN MEDIA SUPERIOR				
ACTIVIDAD 2	REALIZAR ESTUDIO DE MEJORA PARA LOS PROCESOS INTERNOS DE LOS SUBSISTEMAS	1 - PORCENTAJE DE INFORMES DE PRUEBAS PILOTO REALIZADOS 2 - (NÚMERO DE INFORMES DE PRUEBAS PILOTO REALIZADOS/ NÚMERO DE INFORMES DE PRUEBAS PILOTO PROGRAMADOS)*100 3 - GESTIÓN 4 - EFICACIA 5 - TRIMESTRAL 6 - ASCENDENTE 7. VARIABLES DEL INDICADOR *-NÚMERO DE INFORMES DE PRUEBAS PILOTO REALIZADOS-*  UR PROGRAMADA ACTUALIZADA ALCANZADA %ALCANZADO 515 ----- 2.00 2.00 1.00 50.00 %	UR 515 ACTAS DE SESIÓN DEL PLENO PUBLICADAS EN LA PÁGINA OFICIAL DE LA CEPPEMS <a href="http://www.ceppems.oaxaca.gob.mx/">http://www.ceppems.oaxaca.gob.mx/</a>	UR 515 LOS SUBSISTEMAS PROVEEN DE INFORMACIÓN EN TIEMPO Y FORMA PARA REALIZAR LOS ESTUDIOS				



**GOBIERNO DEL ESTADO DE OAXACA  
PROGRAMA OPERATIVO ANUAL 2019  
MATRÍZ DE INDICADORES PARA RESULTADOS  
REPORTE DE SEGUIMIENTO**



NIVEL	RESUMEN NARRATIVO	INDICADOR					MEDIOS DE VERIFICACIÓN	SUPUESTOS
		1.NOMBRE 4.DIMENSIÓN	2. FÓRMULA DE CÁLCULO 5.FRECUENCIA	3. TIPO 6.SENTIDO 7.AVANCE				
ACTIVIDAD 3	REVISAR LOS EXPEDIENTES ACADEMICOS DE LAS SOLICITUDES DE PARTICULARES PARA LA REVALIDACIÓN OFICIAL DE ESTUDIOS	1 - PORCENTAJE DE OPINIONES EMITIDAS 2 - (NÚMERO DE OPINIONES DE LAS SOLICITUDES DE PARTICULARES PARA LA REVALIDACIÓN OFICIAL DE ESTUDIOS EMITIDAS/ NÚMERO DE OPINIONES DE LAS SOLICITUDES DE PARTICULARES PARA LA REVALIDACIÓN OFICIAL DE ESTUDIOS SOLICITADAS)*100 3 - GESTIÓN 4 - EFICACIA 5 - TRIMESTRAL 6 - ASCENDENTE 7. VARIABLES DEL INDICADOR *-NÚMERO DE OPINIONES EMITIDAS-*  UR PROGRAMADA ACTUALIZADA ALCANZADA %ALCANZADO 515 ----- 4.00 4.00 1.00 25.00 %	UR 515 ACTAS DE SESIÓN DEL PLENO PUBLICADAS EN LA PÁGINA OFICIAL DE LA CEPPEMS <a href="http://www.ceppems.oaxaca.gob.mx/">http://www.ceppems.oaxaca.gob.mx/</a>	UR 515 LOS PARTICULARES SOLICITAN LA REVALIDACIÓN OFICIAL DE ESTUDIOS				

**GOBIERNO DEL ESTADO DE OAXACA  
PROGRAMA OPERATIVO ANUAL 2019  
MATRÍZ DE INDICADORES PARA RESULTADOS  
REPORTE DE SEGUIMIENTO**



DATOS DEL PROGRAMA								
PROGRAMA127 INCREMENTO DE LA OFERTA EDUCATIVA SUPERIOR								
UR Responsable:	122	COORDINACIÓN GENERAL DE EDUCACIÓN MEDIA SUPERIOR Y SUPERIOR, CIENCIA Y TECNOLOGÍA			UR's Participantes	106	SECRETARÍA DE LAS INFRAESTRUCTURAS Y EL ORDENAMIENTO TERRITORIAL SUSTENTABLE	
UR's Participantes	403	UNIVERSIDAD AUTÓNOMA "BENITO JUÁREZ" DE OAXACA				508	COLEGIO SUPERIOR PARA LA EDUCACIÓN INTEGRAL INTERCULTURAL DE OAXACA	
	514	COMISIÓN ESTATAL PARA LA PLANEACIÓN DE LA EDUCACIÓN SUPERIOR				532	INSTITUTO OAXAQUEÑO CONSTRUCTOR DE INFRAESTRUCTURA FÍSICA EDUCATIVA	
	535	INSTITUTO TECNOLÓGICO SUPERIOR DE SAN MIGUEL EL GRANDE				536	INSTITUTO TECNOLÓGICO SUPERIOR DE TEPOSOLULA	
	538	NOVAUNIVERSITAS				542	UNIVERSIDAD DE CHALCATONGO	
	543	UNIVERSIDAD DE LA CAÑADA				544	UNIVERSIDAD DE LA COSTA	
	545	UNIVERSIDAD DE LA SIERRA JUÁREZ				546	UNIVERSIDAD DE LA SIERRA SUR	
	547	UNIVERSIDAD DEL ISTMO				548	UNIVERSIDAD DEL MAR	
	549	UNIVERSIDAD DEL PAPALOAPAN				550	UNIVERSIDAD TECNOLÓGICA DE LA MIXTECA	
	551	UNIVERSIDAD TECNOLÓGICA DE LA SIERRA SUR DE OAXACA				552	UNIVERSIDAD TECNOLÓGICA DE LOS VALLES CENTRALES	
	902	INVERSIÓN CONCERTADA						
ALINEACIÓN								
<b>PLAN ESTATAL DE DESARROLLO</b>								
<b>EJE:</b> OAXACA INCLUYENTE CON EL DESARROLLO SOCIAL		<b>TEMA:</b> EDUCACIÓN			<b>OBJETIVO:</b>		AMPLIAR Y DIVERSIFICAR LA OFERTA DE EDUCACIÓN SUPERIOR EN OAXACA PARA ATENDER LA DEMANDA DE MANERA ACCESIBLE Y CON EQUIDAD.	
<b>SECTOR:</b>	EDUCACION	<b>SUBSECTOR:</b>			EDUCACIÓN SUPERIOR			
INDICADORES PARA RESULTADOS								
NIVEL	RESUMEN NARRATIVO	INDICADOR					MEDIOS DE VERIFICACIÓN	SUPUESTOS
		1.NOMBRE 4.DIMENSIÓN	2. FÓRMULA DE CÁLCULO 5.FRECUENCIA	3. TIPO 6.SENTIDO	7.AVANCE			

**GOBIERNO DEL ESTADO DE OAXACA  
PROGRAMA OPERATIVO ANUAL 2019  
MATRÍZ DE INDICADORES PARA RESULTADOS  
REPORTE DE SEGUIMIENTO**

NIVEL	RESUMEN NARRATIVO	INDICADOR					MEDIOS DE VERIFICACIÓN	SUPUESTOS
		1.NOMBRE 4.DIMENSIÓN	2. FÓRMULA DE CÁLCULO 5.FRECUENCIA	3. TIPO 6.SENTIDO 7.AVANCE				
FIN	CONTRIBUIR A LA AMPLIACION Y LA DIVERSIFICACIÓN DE LA OFERTA DE EDUCACIÓN SUPERIOR EN OAXACA.	1 - PORCENTAJE DE COBERTURA ESCOLAR DE EDUCACION SUPERIOR 2 - (MATRÍCULA TOTAL DE EDUCACIÓN SUPERIOR/POBLACIÓN DEL GRUPO DE EDAD DE 18 A 22 AÑOS)*100 3 - ESTRATÉGICO 4 - EFICACIA 5 - ANUAL 6 - ASCENDENTE 7 - PROGRAMADO 19.3000 1 - DESERCIÓN ESCOLAR SUPERIOR 2 - (1-[MATRÍCULA TOTAL DEL CICLO POSTERIOR 1 - NUEVO INGRESO CICLO POSTERIOR 1 + EGRESADOS DEL CICLO ACTUAL/MATRÍCULA TOTAL CICLO ACTUAL])X100 3 - ESTRATÉGICO 4 - EFICACIA 5 - ANUAL 6 - DESCENDENTE 7 - PROGRAMADO 8.7000				SISTEMA NACIONAL DE ESTADISTICA EDUCATIVA DE LA SEP HTTP://WWW.SNIE.SEP.GOB.MX/INDICADORES.HTM L	LAS CONDICIONES POLITICAS ECONOMICAS Y SOCIALES SE MANTIENEN ESTABLES. LOS ALUMNOS CONCLUYEN SUS ESTUDIOS.	
PROPOSITO	INSTITUCIONES DE NIVEL SUPERIOR, CONSTRUIDAS, EQUIPADAS Y REPARADAS PARA EL OFRECIMIENTO DE NUEVAS MODALIDADES Y NUEVOS PROGRAMAS EDUCATIVOS EN EL ESTADO DE OAXACA	1 - PORCENTAJE DE ESCUELAS DE EDUCACIÓN SUPERIOR ATENDIDAS 2 - [(ESCUELAS DE NIVEL SUPERIOR BENEFICIADAS/ TOTAL DE ESCUELAS DE NIVEL SUPERIOR EN EL ESTADO DE OAXACA)*100] 3 - ESTRATÉGICO 4 - EFICACIA 5 - ANUAL 6 - ASCENDENTE 7 - PROGRAMADA 1867.0000				Reporte de indicadores de nivel superior verificables en la página electrónica de la cgemsyscyt indicadores MIR_2019.gob.mx	LOS PROYECTOS SON DICTAMINADOS FAVORABLEMENTE	

**GOBIERNO DEL ESTADO DE OAXACA  
PROGRAMA OPERATIVO ANUAL 2019  
MATRÍZ DE INDICADORES PARA RESULTADOS  
REPORTE DE SEGUIMIENTO**



NIVEL	RESUMEN NARRATIVO	INDICADOR					MEDIOS DE VERIFICACIÓN	SUPUESTOS
		1.NOMBRE 4.DIMENSIÓN	2. FÓRMULA DE CÁLCULO 5.FRECUENCIA	3. TIPO 6.SENTIDO	7.AVANCE			
COMPONENTE 01	ESPACIOS EDUCATIVOS EN EL NIVEL SUPERIOR CONSTRUIDOS	1 - PORCENTAJE DE ESPACIOS EDUCATIVOS EN EL NIVEL SUPERIOR CONSTRUIDOS 2 - (ESPACIOS EDUCATIVOS EN NIVEL SUPERIOR CONSTRUIDOS / ESPACIOS EDUCATIVOS EN NIVEL SUPERIOR SOLICITADOS) *100 3 - GESTIÓN 4 - EFICACIA 5 - SEMESTRAL 6 - ASCENDENTE 7. VARIABLES DEL INDICADOR ESPACIOS EDUCATIVOS EN EL NIVEL SUPERIOR CONSTRUIDOS UR PROGRAMADA ACTUALIZADA ALCANZADA %ALCANZADO	106 ----- 100.00 0.00 0.00 nan % 532 ----- 100.00 0.00 0.00 nan % 536 ----- 100.00 0.00 0.00 nan % 538 ----- 100.00 0.00 0.00 nan % 542 ----- 100.00 0.00 0.00 nan % 543 ----- 100.00 0.00 0.00 nan % 544 ----- 100.00 0.00 0.00 nan % 545 ----- 200.00 0.00 0.00 nan % 546 ----- 100.00 0.00 0.00 nan % 547 ----- 100.00 0.00 0.00 nan % 548 ----- 100.00 0.00 0.00 nan % 549 ----- 100.00 0.00 0.00 nan % 550 ----- 100.00 0.00 0.00 nan % 551 ----- 100.00 0.00 0.00 nan % 902 ----- 100.00 0.00 0.00 nan %	UR 532 REPORTE DE AVANCE DE OBRA BAJO RESGUARDO DE LA DIRECCION DE CONSTRUCCION DEL IOCIFED UR 546 ACTA ENTREGA RECEPCION RESGUARDADA POR VICE-RECTORIA DE ADMINISTRACION, VERIFICABLE EN LA PÁGINA ELECTRÓNICA: <a href="http://www.unsis.edu.mx/Avance_mir_2019">www.unsis.edu.mx/Avance_mir_2019</a> UR 544 ACTA ENTREGA RECEPCION RESGUARDADA POR VICE-RECTORIA DE ADMINISTRACION, VERIFICABLE EN LA PÁGINA ELECTRÓNICA: <a href="http://www.uncos.mx/Avance_mir_2019">www.uncos.mx/Avance_mir_2019</a> UR 550 ACTA ENTREGA RECEPCION RESGUARDADA POR VICE-RECTORIA DE ADMINISTRACION, VERIFICABLE EN LA PÁGINA ELECTRÓNICA: <a href="http://www.utm.mx/Avance_mir_2019">www.utm.mx/Avance_mir_2019</a> UR 542 ACTA ENTREGA RECEPCION RESGUARDADA POR VICE-RECTORIA DE ADMINISTRACION, VERIFICABLE EN LA PÁGINA ELECTRÓNICA: <a href="http://www.unicha.edu.mx/Avance_mir_2019">www.unicha.edu.mx/Avance_mir_2019</a> UR 543 INFORME DE RESULTADOS EMITIDO POR VICE-RECTORIA ACADEMICA, VERIFICABLE EN LA PÁGINA ELECTRÓNICA: <a href="http://www.unca.edu.mx/Avance_mir_2019">www.unca.edu.mx/Avance_mir_2019</a> UR 538 ACTA ENTREGA RECEPCION RESGUARDADA POR VICE-RECTORIA DE ADMINISTRACION, VERIFICABLE EN LA PÁGINA ELECTRÓNICA: <a href="http://www.nova.mx/Avance_mir_2019">www.nova.mx/Avance_mir_2019</a> UR 536 REPORTES DE OBRA QUE SE ENCUENTRAN EN EL DEPARTAMENTO DE PLANEACIÓN, PROGRAMACIÓN Y EVALUACIÓN / DIRECCIÓN GENERAL UR 545 ACTA ENTREGA RECEPCION RESGUARDADA POR VICE-RECTORIA DE ADMINISTRACION, VERIFICABLE EN LA PÁGINA ELECTRÓNICA: <a href="http://www.unsij.mx/Avance_mir_2019">www.unsij.mx/Avance_mir_2019</a> UR 547 ACTA ENTREGA RECEPCION RESGUARDADA POR VICE-RECTORIA DE ADMINISTRACION, VERIFICABLE EN LA PÁGINA ELECTRÓNICA: <a href="http://www.utm.mx/Avance_mir_2019">www.utm.mx/Avance_mir_2019</a> UR 106 INFORMACIÓN DISPONIBLE EN <a href="http://www.sinfra.oaxaca.gob.mx/?page_id=158">http://www.sinfra.oaxaca.gob.mx/?page_id=158</a> UR 551 ACTA ENTREGA RECEPCION RESGUARDADA POR LA DIRECCIÓN DE ADMINISTRACIÓN, VERIFICABLE EN LA PÁGINA ELECTRÓNICA: <a href="http://www.utsso.edu.mx/avance">www.utsso.edu.mx/avance</a>	UR 532 EXISTEN CONDICIONES SOCIALES PARA LAS CONSTRUCCION DE LAS OBRAS UR 546 LA GESTION DE LOS RECURSOS SE REALIZA EN TIEMPO Y FORMA UR 544 LA GESTION DE LOS RECURSOS SE REALIZA EN TIEMPO Y FORMA UR 550 LA GESTION DE LOS RECURSOS SE REALIZA EN TIEMPO Y FORMA UR 542 LA GESTION DE LOS RECURSOS SE REALIZA EN TIEMPO Y FORMA UR 543 LA GESTION DE LOS RECURSOS SE REALIZA EN TIEMPO Y FORMA UR 538 LA GESTION DE LOS RECURSOS SE REALIZA EN TIEMPO Y FORMA UR 536 EXISTEN CONDICIONES SOCIALES PARA LA CONSTRUCCIÓN DE LAS OBRAS UR 545 LA GESTION DE LOS RECURSOS SE REALIZA EN TIEMPO Y FORMA UR 547 LA GESTION DE LOS RECURSOS SE REALIZA EN TIEMPO Y FORMA UR 106 *QUE EXISTA FACTIBILIDAD DEL PROYECTO * QUE HAYA COBERTURA PRESUPUESTAL DE PROGRAMAS FEDERALES PARA SU REALIZACIÓN. UR 551 LA GESTION DE LOS RECURSOS SE REALIZA EN TIEMPO Y FORMA UR 549 LA GESTION DE LOS RECURSOS SE REALIZA EN TIEMPO Y FORMA UR 548 LA GESTION DE LOS RECURSOS SE REALIZA EN TIEMPO Y FORMA UR 902 LAS CONDICIONES SOCIO-POLÍTICAS Y ECONÓMICAS SE MANTENGAN ESTABLES, LA PARTICIPACIÓN COMPROMETIDA DE LOS MUNICIPIOS Y CIUDADANIA EN GENERAL UR 902 LOS PROYECTOS CUMPLAN CON LOS REQUISITOS DE INTEGRACIÓN SEÑALADOS EN LA NORMATIVIDAD VIGENTE.			

**GOBIERNO DEL ESTADO DE OAXACA  
PROGRAMA OPERATIVO ANUAL 2019  
MATRÍZ DE INDICADORES PARA RESULTADOS  
REPORTE DE SEGUIMIENTO**



NIVEL	RESUMEN NARRATIVO	INDICADOR					MEDIOS DE VERIFICACIÓN	SUPUESTOS
		1.NOMBRE 4.DIMENSIÓN	2. FÓRMULA DE CÁLCULO 5.FRECUENCIA	3. TIPO 6.SENTIDO	7.AVANCE			
ACTIVIDAD 1	CONSTRUIR ESPACIO EDUCATIVO	1 - PORCENTAJE DE AVANCE DE METROS CUADRADOS CONSTRUIDOS 2 - (METROS CUADRADOS CONSTRUIDOS/ METROS CUADRADOS PROGRAMADOS) * 100 3 - GESTIÓN 4 - EFICACIA 5 - TRIMESTRAL 6 - ASCENDENTE 7. VARIABLES DEL INDICADOR *-NUMERO DE AVANCE DE METROS CUADRADOS CONSTRUIDOS -*  UR PROGRAMADA ACTUALIZADA ALCANZADA %ALCANZADO 545 ----- 0.00 0.00 1.00 inf %						
		1 - PORCENTAJE DE AVANCE DE METROS CUADRADOS CONSTRUIDOS 2 - (METROS CUADRADOS CONSTRUIDOS/ METROS CUADRADOS PROGRAMADOS) * 100 3 - GESTIÓN 4 - EFICACIA 5 - TRIMESTRAL 6 - ASCENDENTE 7. VARIABLES DEL INDICADOR *-NUMERO DE AVANCE DE METROS CUADRADOS CONSTRUIDOS -*  UR PROGRAMADA ACTUALIZADA ALCANZADA %ALCANZADO 545 ----- 0.00 0.00 1.00 inf % 547 ----- 0.00 0.00 1.00 inf %						
		1 - PORCENTAJE DE AVANCE DE METROS CUADRADOS CONSTRUIDOS 2 - (METROS CUADRADOS CONSTRUIDOS/ METROS CUADRADOS PROGRAMADOS) * 100 3 - GESTIÓN 4 - EFICACIA 5 - TRIMESTRAL 6 - ASCENDENTE 7. VARIABLES DEL INDICADOR *-NUMERO DE AVANCE DE METROS CUADRADOS CONSTRUIDOS -*  UR PROGRAMADA ACTUALIZADA ALCANZADA %ALCANZADO 545 ----- 0.00 0.00 1.00 inf % 547 ----- 0.00 0.00 1.00 inf % 548 ----- 0.00 0.00 1.00 inf %						

**GOBIERNO DEL ESTADO DE OAXACA  
PROGRAMA OPERATIVO ANUAL 2019  
MATRÍZ DE INDICADORES PARA RESULTADOS  
REPORTE DE SEGUIMIENTO**



NIVEL	RESUMEN NARRATIVO	INDICADOR					MEDIOS DE VERIFICACIÓN	SUPUESTOS
		1.NOMBRE 4.DIMENSIÓN	2. FÓRMULA DE CÁLCULO 5.FRECUENCIA	3. TIPO 6.SENTIDO	7.AVANCE			
		1 - PORCENTAJE DE ESPACIOS EDUCATIVOS EN EL NIVEL SUPERIOR CONSTRUIDOS 2 - (NÚMERO DE ESPACIOS EDUCATIVOS EN EL NIVEL SUPERIOR CONSTRUIDOS/ NÚMERO DE ESPACIOS EDUCATIVOS EN EL NIVEL SUPERIOR PROGRAMADOS A CONSTRUIR) *100 3 - GESTIÓN 4 - EFICACIA 5 - TRIMESTRAL 6 - ASCENDENTE 7. VARIABLES DEL INDICADOR *-NÚMERO DE ESPACIOS EDUCATIVOS EN EL NIVEL SUPERIOR CONSTRUIDOS-*	UR PROGRAMADA ACTUALIZADA ALCANZADA %ALCANZADO 532 ----- 0.00 0.00 1.00 inf %					
		1 - PORCENTAJE DE LABORATORIOS ESCOLARES CONSTRUIDOS 2 - [( NUMERO DE LABORATORIOS ESCOLARES CONSTRUIDOS / ( NUMERO DE LABORATORIOS ESCOLARES PROGRAMADOS A CONSTRUIR)]*100 3 - GESTIÓN 4 - EFICACIA 5 - TRIMESTRAL 6 - ASCENDENTE 7. VARIABLES DEL INDICADOR *-NUMERO DE LABORATORIOS ESCOLARES CONSTRUIDOS-*	UR PROGRAMADA ACTUALIZADA ALCANZADA %ALCANZADO 532 ----- 0.00 0.00 1.00 inf %					
		1 - PORCENTAJE DE BIBLIOTECAS CONSTRUIDAS 2 - (NÚMERO DE BIBLIOTECAS CONSTRUIDAS/NÚMERO DE BIBLIOTECAS PROGRAMADAS A CONSTRUIR) * 100 3 - GESTIÓN 4 - EFICACIA 5 - TRIMESTRAL 6 - ASCENDENTE 7. VARIABLES DEL INDICADOR *-NÚMERO DE BIBLIOTECAS CONSTRUIDAS-*	UR PROGRAMADA ACTUALIZADA ALCANZADA %ALCANZADO 532 ----- 0.00 0.00 1.00 inf %					
ACTIVIDAD 2	ELABORAR PROYECTO Y PRESUPUESTO	1 - PORCENTAJE DE PROYECTOS Y PRESUPUESTOS AUTORIZADOS 2 - (NUMERO PROYECTOS Y PRESUPUESTOS AUTORIZADOS / NUMERO DE PROYECTOS Y PRESUPUESTOS ELABORADOS)*100 3 - GESTIÓN 4 - EFICACIA 5 - TRIMESTRAL 6 - ASCENDENTE 7. VARIABLES DEL INDICADOR *-NÚMERO DE PROYECTOS Y PRESUPUESTOS AUTORIZADOS -*	UR PROGRAMADA ACTUALIZADA ALCANZADA %ALCANZADO 106 ----- 0.00 0.00 1.00 inf %					

**GOBIERNO DEL ESTADO DE OAXACA  
PROGRAMA OPERATIVO ANUAL 2019  
MATRÍZ DE INDICADORES PARA RESULTADOS  
REPORTE DE SEGUIMIENTO**



NIVEL	RESUMEN NARRATIVO	INDICADOR					MEDIOS DE VERIFICACIÓN	SUPUESTOS
		1.NOMBRE 4.DIMENSIÓN	2. FÓRMULA DE CÁLCULO 5.FRECUENCIA	3. TIPO 6.SENTIDO	7.AVANCE			
		1 - PORCENTAJE DE PROYECTOS Y PRESUPUESTOS AUTORIZADOS 2 - (NUMERO PROYECTOS Y PRESUPUESTOS AUTORIZADOS / NUMERO DE PROYECTOS Y PRESUPUESTOS ELABORADOS)*100 3 - GESTIÓN 4 - EFICACIA 5 - TRIMESTRAL 6 - ASCENDENTE 7. VARIABLES DEL INDICADOR *-NÚMERO DE PROYECTOS Y PRESUPUESTOS AUTORIZADOS -*						
		UR PROGRAMADA ACTUALIZADA ALCANZADA %ALCANZADO 106 ----- 0.00 0.00 1.00 inf % 538 ----- 1.00 1.00 1.00 100.00 %						

**GOBIERNO DEL ESTADO DE OAXACA  
PROGRAMA OPERATIVO ANUAL 2019  
MATRÍZ DE INDICADORES PARA RESULTADOS  
REPORTE DE SEGUIMIENTO**



NIVEL	RESUMEN NARRATIVO	INDICADOR					MEDIOS DE VERIFICACIÓN	SUPUESTOS
		1.NOMBRE 4.DIMENSIÓN	2. FÓRMULA DE CÁLCULO 5.FRECUENCIA	3. TIPO 6.SENTIDO	7.AVANCE 7.AVANCE			
COMPONENTE 02	ESPACIOS EDUCATIVOS EN EL NIVEL SUPERIOR REPARADOS	1 - PORCENTAJE DE ESPACIOS EDUCATIVOS EN EL NIVEL SUPERIOR REPARADOS 2 - (ESPACIOS EDUCATIVOS REPARADOS / ESPACIOS EDUCATIVOS SOLICITADOS)*100 3 - GESTIÓN 4 - EFICACIA 5 - SEMESTRAL 6 - ASCENDENTE 7. VARIABLES DEL INDICADOR ESPACIOS EDUCATIVOS EN EL NIVEL SUPERIOR REPARADOS UR PROGRAMADA ACTUALIZADA ALCANZADA %ALCANZADO 106 ----- 100.00 0.00 0.00 nan % 532 ----- 100.00 0.00 0.00 nan % 536 ----- 100.00 0.00 0.00 nan % 538 ----- 100.00 0.00 0.00 nan % 542 ----- 100.00 0.00 0.00 nan % 543 ----- 100.00 0.00 0.00 nan % 544 ----- 100.00 0.00 0.00 nan % 545 ----- 100.00 0.00 0.00 nan % 546 ----- 0.00 0.00 0.00 nan % 547 ----- 0.00 0.00 0.00 nan % 548 ----- 100.00 0.00 0.00 nan % 549 ----- 100.00 0.00 0.00 nan % 550 ----- 100.00 0.00 0.00 nan % 551 ----- 100.00 0.00 0.00 nan % 552 ----- 100.00 0.00 0.00 nan % 902 ----- 100.00 0.00 0.00 nan %	UR 532 REPORTE DE AVANCE DE OBRA BAJO RESGUARDO DE LA DIRECCION DE CONSTRUCCION DEL IOCIFED UR 546 ACTA ENTREGA RECEPCION RESGUARDADA POR VICE-RECTORIA DE ADMINISTRACION, VERIFICABLE EN LA PÁGINA ELECTRÓNICA: <a href="http://www.unsis.edu.mx/Avance_mir_2019">www.unsis.edu.mx/Avance_mir_2019</a> UR 544 ACTA ENTREGA RECEPCIÓN RESGUARDADA POR VICE-RECTORÍA DE ADMINISTRACIÓN, VERIFICABLE EN LA PÁGINA ELECTRÓNICA: <a href="http://www.uncos.mx/Avance_mir_2019">www.uncos.mx/Avance_mir_2019</a> UR 550 ACTA ENTREGA RECEPCION RESGUARDADA POR VICE-RECTORIA DE ADMINISTRACION, VERIFICABLE EN LA PÁGINA ELECTRÓNICA: <a href="http://www.utm.mx/Avance_mir_2019">www.utm.mx/Avance_mir_2019</a> UR 542 ACTA ENTREGA RECEPCION RESGUARDADA POR VICE-RECTORIA DE ADMINISTRACION, VERIFICABLE EN LA PÁGINA ELECTRÓNICA: <a href="http://www.unicha.edu.mx/Avance_mir_2019">www.unicha.edu.mx/Avance_mir_2019</a> UR 538 ACTA ENTREGA RECEPCIÓN RESGUARDADA POR VICE-RECTORIA DE ADMINISTRACIÓN, VERIFICABLE EN LA PÁGINA ELECTRÓNICA: <a href="http://www.nova.mx/Avance_mir_2019">www.nova.mx/Avance_mir_2019</a> UR 543 INFORME DE RESULTADOS EMITIDO POR VICE-RECTORIA ACADEMICA, VERIFICABLE EN LA PÁGINA ELECTRÓNICA: <a href="http://www.unca.edu.mx/Avance_mir_2019">www.unca.edu.mx/Avance_mir_2019</a> UR 545 ACTA ENTREGA RECEPCIÓN RESGUARDADA POR VICE-RECTORÍA DE ADMINISTRACIÓN, VERIFICABLE EN LA PÁGINA ELECTRÓNICA: <a href="http://www.unsij.mx/Avance_mir_2019">www.unsij.mx/Avance_mir_2019</a> UR 547 ACTA ENTREGA RECEPCION RESGUARDADA POR VICE-RECTORIA DE ADMINISTRACION, VERIFICABLE EN LA PÁGINA ELECTRÓNICA: <a href="http://www.unistmo.edu.mx/Avance_mir_2019">www.unistmo.edu.mx/Avance_mir_2019</a> UR 106 INFORMACIÓN DISPONIBLE EN <a href="http://www.sinfra.oaxaca.gob.mx/?page_id=158">http://www.sinfra.oaxaca.gob.mx/?page_id=158</a> UR 551 ACTA DE ENTREGA RECEPCION RESGUARDADA POR LA DIRECCION DE ADMINISTRACION Y FINANZAS VERIFICABLE EN <a href="http://www.utsso.edu.mx">www.utsso.edu.mx</a> UR 552 ACTA DE ENTREGA RECEPCIÓN RESGUARDADA POR LA DIRECCIÓN DE ADMINISTRACIÓN Y FINANZAS, VERIFICABLE EN <a href="http://www.utsso.edu.mx">www.</a>	UR 532 EXISTEN CONDICIONES SOCIALES PARA LAS CONSTRUCCION DE LAS OBRAS UR 546 LA GESTION DE LOS RECURSOS SE REALIZA EN TIEMPO Y FORMA UR 544 LA GESTION DE LOS RECURSOS SE REALIZA EN TIEMPO Y FORMA UR 550 LA GESTION DE LOS RECURSOS SE REALIZA EN TIEMPO Y FORMA UR 542 LA GESTION DE LOS RECURSOS SE REALIZA EN TIEMPO Y FORMA UR 538 LA GESTIÓN DE LOS RECURSOS SE REALIZA EN TIEMPO Y FORMA UR 543 LA GESTION DE LOS RECURSOS SE REALIZA EN TIEMPO Y FORMA UR 545 LA GESTION DE LOS RECURSOS SE REALIZA EN TIEMPO Y FORMA UR 547 LA GESTION DE LOS RECURSOS SE REALIZA EN TIEMPO Y FORMA UR 106 * QUE EXISTA FACTIBILIDAD DEL PROYECTO, * QUE HAYA COBERTURA PRESUPUESTAL DE PROGRAMAS FEDERALES PARA SU REALIZACIÓN. UR 551 LA GESTION DE LOS RECURSOS SE REALIZA EN TIEMPO Y FORMA UR 552 LA GESTION DE LOS RECURSOS SE REALIZAN EN TIEMPO Y FORMA UR 549 LA GESTIÓN DE LOS RECURSOS SE REALIZA EN TIEMPO Y FORMA UR 548 LA GESTIÓN DE LOS RECURSOS SE REALIZA EN TIEMPO Y FORMA UR 536 LA GESTIÓN DE LOS RECURSOS SE REALIZA EN TIEMPO Y FORMA. UR 902 LAS CONDICIONES SOCIO-POLÍTICAS Y ECONÓMICAS SE MANTENGAN ESTABLES, LA PARTICIPACIÓN COMPROMETIDA DE LOS MUNICIPIOS Y CIUDADANÍA EN GENERAL UR 902 LOS PROYECTOS CUMPLAN CON LOS REQUISITOS DE INTEGRACIÓN SEÑALADOS EN LA				



**GOBIERNO DEL ESTADO DE OAXACA  
PROGRAMA OPERATIVO ANUAL 2019  
MATRÍZ DE INDICADORES PARA RESULTADOS  
REPORTE DE SEGUIMIENTO**



NIVEL	RESUMEN NARRATIVO	INDICADOR					MEDIOS DE VERIFICACIÓN	SUPUESTOS	
		1.NOMBRE 4.DIMENSIÓN	2. FÓRMULA DE CÁLCULO 5.FRECUENCIA	3. TIPO 6.SENTIDO	7.AVANJE				
ACTIVIDAD 1	REPARAR ESPACIO EDUCATIVO	1 - PORCENTAJE DE AVANCE DE REPARACION EN ETAPAS 2 - (NÚMERO DE AVANCE DE REPARACION EN ETAPAS/ NÚMERO DE AVANCE DE REPARACIONES PROGRAMADAS)*100 3 - GESTIÓN 4 - EFICACIA 5 - TRIMESTRAL 6 - ASCENDENTE 7. VARIABLES DEL INDICADOR *-NÚMERO DE AVANCE DE REPARACION EN ETAPAS-*	UR 536	PROGRAMADA 50.00	ACTUALIZADA 50.00	ALCANZADA 1.00	%ALCANZADO 2.00 %	SOLICITUDES DE MANTENIMIENTO, LAS CUALES SE ENCUENTRAN EN EL ÁREA DE MANTENIMIENTO Y SERVICIOS GENERALES	UR 536 LA GESTIÓN DE RECURSOS SE REALIZA EN TIEMPO Y FORMA
		1 - PORCENTAJE DE ESPACIOS EDUCATIVOS REPARADOS 2 - (NÚMERO DE ESPACIOS EDUCATIVOS REPARADOS/NÚMERO DE ESPACIOS EDUCATIVOS AUTORIZADOS) * 100 3 - GESTIÓN 4 - EFICACIA 5 - TRIMESTRAL 6 - ASCENDENTE 7. VARIABLES DEL INDICADOR *-NÚMERO DE ESPACIOS EDUCATIVOS REPARADOS-*	UR 532	PROGRAMADA 0.00	ACTUALIZADA 0.00	ALCANZADA 1.00	%ALCANZADO inf %		

**GOBIERNO DEL ESTADO DE OAXACA  
PROGRAMA OPERATIVO ANUAL 2019  
MATRÍZ DE INDICADORES PARA RESULTADOS  
REPORTE DE SEGUIMIENTO**



NIVEL	RESUMEN NARRATIVO	INDICADOR					MEDIOS DE VERIFICACIÓN	SUPUESTOS
		1.NOMBRE 4.DIMENSIÓN	2. FÓRMULA DE CÁLCULO 5.FRECUENCIA	3. TIPO 6.SENTIDO	7.AVANCE			
COMPONENTE 03	ESPACIOS EDUCATIVOS EN EL NIVEL SUPERIOR EQUIPADOS	1 - PORCENTAJE DE ESPACIOS EDUCATIVOS EN EL NIVEL SUPERIOR EQUIPADOS 2 - (ESPACIOS EDUCATIVOS EQUIPADOS / ESPACIOS EDUCATIVOS SOLICITADOS)*100 3 - GESTIÓN 4 - EFICACIA 5 - SEMESTRAL 6 - ASCENDENTE 7. VARIABLES DEL INDICADOR ESPACIOS EDUCATIVOS EN EL NIVEL SUPERIOR EQUIPADOS UR PROGRAMADA ACTUALIZADA ALCANZADA %ALCANZADO 532 ---- 100.00 0.00 0.00 nan % 535 ---- 100.00 0.00 0.00 nan % 536 ---- 100.00 0.00 0.00 nan % 538 ---- 100.00 0.00 0.00 nan % 542 ---- 100.00 0.00 0.00 nan % 543 ---- 100.00 0.00 0.00 nan % 544 ---- 100.00 0.00 0.00 nan % 545 ---- 100.00 0.00 0.00 nan % 546 ---- 100.00 0.00 0.00 nan % 547 ---- 100.00 0.00 0.00 nan % 548 ---- 100.00 0.00 0.00 nan % 549 ---- 100.00 0.00 0.00 nan % 550 ---- 100.00 0.00 0.00 nan % 551 ---- 100.00 0.00 0.00 nan % 552 ---- 100.00 0.00 0.00 nan % 902 ---- 100.00 0.00 0.00 nan %	UR 532 REPORTE DE GUIAS DE EQUIPAMIENTO BAJO RESGUARDO DE LA DIRECCION ADMINISTRATIVA DEL IOCIFED UR 552 Reporte generado por el Sistema Integral de Control de Inventario Patronal de Oaxaca y se encuentra en el Departamento de Recursos Humanos, Materiales y Servicios Generales UR 550 INFORME FINAL DEL PROGRAMA, VALIDADO POR VICE-RECTORÍA DE ADMINISTRACION. VERIFICABLE EN LA PÁGINA ELECTRÓNICA: <a href="http://www.utm.mx/Avance_mir_2019">www.utm.mx/Avance_mir_2019</a> UR 542 INFORME FINAL DEL PROGRAMA, VALIDADO POR VICE-RECTORÍA DE ADMINISTRACION. VERIFICABLE EN LA PÁGINA ELECTRÓNICA: <a href="http://www.unicha.edu.mx/Avance_mir_2019">www.unicha.edu.mx/Avance_mir_2019</a> UR 544 INFORME FINAL DEL PROGRAMA, VALIDADO POR VICE-RECTORÍA DE ADMINISTRACION. VERIFICABLE EN LA PÁGINA ELECTRÓNICA: <a href="http://www.uncos.mx/Avance_mir_2019">www.uncos.mx/Avance_mir_2019</a> UR 538 INFORME FINAL DEL PROGRAMA, VALIDADO POR VICE-RECTORÍA DE ADMINISTRACIÓN. VERIFICABLE EN LA PÁGINA ELECTRÓNICA: <a href="http://www.nova.mx/Avance_mir_2019">www.nova.mx/Avance_mir_2019</a> UR 543 INFORME DE RESULTADOS EMITIDO POR VICE-RECTORIA ACADEMICA, VERIFICABLE EN LA PÁGINA ELECTRÓNICA: <a href="http://www.unca.edu.mx/Avance_mir_2019">www.unca.edu.mx/Avance_mir_2019</a> UR 536 ENTRADAS DE ALMACÉN Y FACTURAS DE EQUIPAMIENTO ADQUIRIDO, REQUISICIONES DE BIENES Y SERVICIOS AUTORIZADAS QUE SE ENCUESTRAN EN EL DEPARTAMENTO DE RECURSOS MATERIALES Y SERVICIOS GENERALES UR 545 INFORME FINAL DEL PROGRAMA, VALIDADO POR VICE-RECTORÍA DE ADMINISTRACION. VERIFICABLE EN LA PÁGINA ELECTRÓNICA: <a href="http://www.unsij.mx/Avance_mir_2019">www.unsij.mx/Avance_mir_2019</a> UR 546 INFORME FINAL DEL PROGRAMA, VALIDADO POR VICE-RECTORÍA DE ADMINISTRACION. VERIFICABLE EN LA PÁGINA ELECTRÓNICA: <a href="http://www.unsis.edu.mx/Avance_mir_2019">www.unsis.edu.mx/Avance_mir_2019</a> UR 547 INFORME FINAL DEL PROGRAMA, VALIDADO POR VICE-RECTORÍA DE ADMINISTRACIÓN. VERIFICABLE EN LA PÁGINA ELECTRÓNICA:	UR 532 EXISTE FACILIDAD DE ACCESO A LAS INSTALACIONES EDUCATIVAS UR 552 EXISTE FACILIDAD DE ACCESO A LAS INSTALACIONES EDUCATIVAS UR 550 LA GESTIÓN DE LOS RECURSOS SE REALIZA EN TIEMPO Y FORMA. UR 542 LA GESTIÓN DE LOS RECURSOS SE REALIZA EN TIEMPO Y FORMA UR 544 LA GESTIÓN DE LOS RECURSOS SE REALIZA EN TIEMPO Y FORMA. UR 538 LA GESTIÓN DE LOS RECURSOS SE REALIZA EN TIEMPO Y FORMA UR 543 LA GESTIÓN DE LOS RECURSOS SE REALIZA EN TIEMPO Y FORMA UR 536 LA GESTIÓN DE LOS RECURSOS SE REALIZA EN TIEMPO Y FORMA UR 545 LA GESTIÓN DE LOS RECURSOS SE REALIZA EN TIEMPO Y FORMA UR 546 LA GESTIÓN DE LOS RECURSOS SE REALIZA EN TIEMPO Y FORMA. UR 547 EXISTE FACILIDAD DE ACCESO A LAS INSTALACIONES EDUCATIVAS UR 551 EXISTE FACILIDAD DE ACCESO A LAS INSTALACIONES EDUCATIVAS UR 549 LA GESTIÓN DE LOS RECURSOS SE REALIZA EN TIEMPO Y FORMA UR 535 LA GESTIÓN DE LOS RECURSOS SE REALIZA EN TIEMPO Y FORMA UR 548 LA GESTIÓN DE LOS RECURSOS SE REALIZA EN TIEMPO Y FORMA UR 902 LAS CONDICIONES SOCIO-POLÍTICAS Y ECONÓMICAS SE MANTENGAN ESTABLES, LA PARTICIPACIÓN COMPROMETIDA DE LOS MUNICIPIOS Y CIUDADANÍA EN GENERAL UR 902 LOS PROYECTOS CUMPLAN CON LOS REQUISITOS DE INTEGRACIÓN SEÑALADOS EN LA NORMATIVIDAD VIGENTE.				

**GOBIERNO DEL ESTADO DE OAXACA  
PROGRAMA OPERATIVO ANUAL 2019  
MATRÍZ DE INDICADORES PARA RESULTADOS  
REPORTE DE SEGUIMIENTO**



NIVEL	RESUMEN NARRATIVO	INDICADOR					MEDIOS DE VERIFICACIÓN	SUPUESTOS
		1.NOMBRE 4.DIMENSIÓN	2. FÓRMULA DE CÁLCULO 5.FRECUENCIA	3. TIPO 6.SENTIDO	7.AVANCE			
ACTIVIDAD 1	EQUIPAR ESPACIO EDUCATIVO	1 - PORCENTAJE DE AVANCE DE ESPACIOS EDUCATIVOS EQUIPADOS 2 - (NÚMERO DE EQUIPOS ADQUIRIDOS/ NÚMERO DE EQUIPOS PROGRAMADOS)*100 3 - GESTIÓN 4 - EFICACIA 5 - TRIMESTRAL 6 - ASCENDENTE 7. VARIABLES DEL INDICADOR *-AVANCE DE ESPACIOS EDUCATIVOS EQUIPADOS-*	UR PROGRAMADA ACTUALIZADA ALCANZADA %ALCANZADO 543 ----- 0.00 0.00 1.00 inf %					
		1 - PORCENTAJE DE AVANCE DE ESPACIOS EDUCATIVOS EQUIPADOS 2 - (NÚMERO DE EQUIPOS ADQUIRIDOS/ NÚMERO DE EQUIPOS PROGRAMADOS)*100 3 - GESTIÓN 4 - EFICACIA 5 - TRIMESTRAL 6 - ASCENDENTE 7. VARIABLES DEL INDICADOR *-AVANCE DE ESPACIOS EDUCATIVOS EQUIPADOS-*	UR PROGRAMADA ACTUALIZADA ALCANZADA %ALCANZADO 543 ----- 0.00 0.00 1.00 inf % 546 ----- 1.00 1.00 1.00 100.00 %					
		1 - PORCENTAJE DE AVANCE DE ESPACIOS EDUCATIVOS EQUIPADOS 2 - (NÚMERO DE EQUIPOS ADQUIRIDOS/ NÚMERO DE EQUIPOS PROGRAMADOS)*100 3 - GESTIÓN 4 - EFICACIA 5 - TRIMESTRAL 6 - ASCENDENTE 7. VARIABLES DEL INDICADOR *-AVANCE DE ESPACIOS EDUCATIVOS EQUIPADOS-*	UR PROGRAMADA ACTUALIZADA ALCANZADA %ALCANZADO 543 ----- 0.00 0.00 1.00 inf % 546 ----- 1.00 1.00 1.00 100.00 % 552 ----- 0.00 0.00 1.00 inf %					
		1 - PORCENTAJE DE LOTES EQUIPADOS 2 - (NÚMERO DE LOTES EQUIPADOS/ NÚMERO DE LOTES PROGRAMADOS A EQUIPAR)*100 3 - GESTIÓN 4 - EFICACIA 5 - TRIMESTRAL 6 - ASCENDENTE 7. VARIABLES DEL INDICADOR *-MIDE EL NÚMERO DE LOTES EQUIPADOS -*	UR PROGRAMADA ACTUALIZADA ALCANZADA %ALCANZADO 549 ----- 4.00 4.00 1.00 25.00 %					

**GOBIERNO DEL ESTADO DE OAXACA  
PROGRAMA OPERATIVO ANUAL 2019  
MATRÍZ DE INDICADORES PARA RESULTADOS  
REPORTE DE SEGUIMIENTO**



NIVEL	RESUMEN NARRATIVO	INDICADOR					MEDIOS DE VERIFICACIÓN	SUPUESTOS
		1.NOMBRE 4.DIMENSIÓN	2. FÓRMULA DE CÁLCULO 5.FRECUENCIA	3. TIPO 6.SENTIDO 7.AVANCE				
COMPONENTE 04	INSTITUCIONES DE EDUCACION SUPERIOR ACORDES A LAS VOCACIONES REGIONALES PARA ATENDER LA DEMANDA EN ZONAS CON DÉFICIT DE ATENCIÓN CREADAS	1 - PORCENTAJE DE INSTITUCIONES DE EDUCACIÓN SUPERIOR CREADAS 2 - (INSTITUCIONES DE EDUCACIÓN SUPERIOR CREADAS/SOLICITUDES DE INSTITUCIONES DE EDUCACIÓN SUPERIOR) *100 3 - GESTIÓN 4 - EFICACIA 5 - SEMESTRAL 6 - ASCENDENTE 7. VARIABLES DEL INDICADOR INSTITUCIONES DE EDUCACIÓN SUPERIOR CREADAS UR PROGRAMADA ACTUALIZADA ALCANZADA %ALCANZADO 122 ----- 100.00 0.00 0.00 nan % 514 ----- 100.00 0.00 0.00 nan %	UR 122 Decreto de creación, convenio de colaboración, acuerdo de reconocimiento de Validez Oficial que se encuentra en la Dirección de Educación Superior <a href="http://www.periodicooficial.oaxaca.gob.mx">www.periodicooficial.oaxaca.gob.mx</a> UR 514 Estudio de prefactibilidad que se encuentran en el departamento de promoción y desarrollo UR 514 Avales para proyectos emitidos, minutas de trabajo, convocatoria de Fondos Concursables emitida por la SEP que se encuentran en la Dirección de Planeación y Evaluación UR 514 Estudios diagnostico de demanda de educación superior regional que se encuentran en el departamento de promoción y desarrollo UR 514 Estudio de prefactibilidad que se encuentran en el departamento de promoción y desarrollo UR 514 Avales para proyectos emitidos, minutas de trabajo, convocatoria de Fondos Concursables emitida por la SEP que se encuentran en la Dirección de Planeación y Evaluación UR 514 Estudios diagnostico de demanda de educación superior regional que se encuentran en el departamento de promoción y desarrollo UR 514 Estudio de prefactibilidad que se encuentran en el departamento de promoción y desarrollo UR 514 Avales para proyectos emitidos, minutas de trabajo, convocatoria de Fondos Concursables emitida por la SEP que se encuentran en la Dirección de Planeación y Evaluación UR 514 Estudios diagnostico de demanda de educación superior regional que se encuentran en el departamento de promoción y desarrollo	UR 122 FALTA DE DEMANDA PARA OFRECER EL SERVICIO DE EDUCACIÓN SUPERIOR EN EL ESTADO UR 514 QUE EL SOLICITANTE REALICE EL TRÁMITE ANTE LA AUTORIDAD EDUCATIVA FEDERAL. UR 514 QUE SE RECIBAN PETICIONES PARA NUEVOS SERVICIOS DE EDUCACIÓN SUPERIOR UR 514 QUE LA SUBSECRETARIA DE EDUCACIÓN SUPERIOR EMITA CONVOCATORIAS DIFERENTES DE FONDOS CONCURSABLES				
ACTIVIDAD 1	OTORGAR EL AVAL DE PROYECTO PARA FONDO CONCURSABLE	1 - PORCENTAJE DE AVAL PARA PROYECTOS ENTREGADOS 2 - (AVALES EMITIDOS/AVALES SOLICITADOS) * 100 3 - GESTIÓN 4 - EFICACIA 5 - TRIMESTRAL 6 - ASCENDENTE 7. VARIABLES DEL INDICADOR *- NUMERO DE AVAL PARA PROYECTOS ENTREGADOS-* UR PROGRAMADA ACTUALIZADA ALCANZADA %ALCANZADO 514 ----- 8.00 8.00 1.00 12.50 %	UR 514 Convocatoria de la SES, avales emitidos, minuta de la reunión que se encuentran en la Dirección de Planeación y Evaluación	UR 514 QUE LA SUBSECRETARIA DE EDUCACIÓN SUPERIOR EMITA CONVOCATORIAS DIFERENTES DE FONDOS CONCURSABLES				

**GOBIERNO DEL ESTADO DE OAXACA  
PROGRAMA OPERATIVO ANUAL 2019  
MATRÍZ DE INDICADORES PARA RESULTADOS  
REPORTE DE SEGUIMIENTO**



NIVEL	RESUMEN NARRATIVO	INDICADOR					MEDIOS DE VERIFICACIÓN	SUPUESTOS
		1.NOMBRE 4.DIMENSIÓN	2. FÓRMULA DE CÁLCULO 5.FRECUENCIA	3. TIPO 6.SENTIDO	7.AVANCE			
ACTIVIDAD 2	ELABORAR ESTUDIO DE PREFACTIBILIDAD	1 - PORCENTAJE DE ESTUDIOS DE PRE FACTIBILIDAD ELABORADOS 2 - (NÚMERO DE ESTUDIOS DE PRE FACTIBILIDAD ELABORADOS/ NÚMERO DE ESTUDIOS DE PRE FACTIBILIDAD SOLICITADOS)*100 3 - GESTIÓN 4 - EFICACIA 5 - TRIMESTRAL 6 - ASCENDENTE 7. VARIABLES DEL INDICADOR *-ESTUDIOS DE PRE FACTIBILIDAD ELABORADOS-*	UR PROGRAMADA ACTUALIZADA ALCANZADA %ALCANZADO 514 ----- 12.00 12.00 1.00 8.33 %			UR 514 Estudios de pre factibilidad que se encuentran en el Departamento de Promoción y Desarrollo	UR 514 QUE SE RECIBAN PETICIONES PARA NUEVOS SERVICIOS DE EDUCACIÓN SUPERIOR.	
COMPONENTE 05	NUEVOS PROGRAMAS DE ESTUDIO DE TSU Y LICENCIATURA APERTURADOS Y/O ACTUALIZADOS	1 - PORCENTAJE DE PROGRAMAS DE ESTUDIO APERTURADOS Y/O ACTUALIZADOS 2 - (PROGRAMAS DE ESTUDIO APERTURADOS Y/O ACTUALIZADOS/ PROGRAMAS DE ESTUDIO APERTURADOS Y/O ACTUALIZADOS PROGRAMADOS)*100 3 - GESTIÓN 4 - EFICACIA 5 - SEMESTRAL 6 - ASCENDENTE 7. VARIABLES DEL INDICADOR PROGRAMAS DE ESTUDIO APERTURADOS Y/O ACTUALIZADOS UR PROGRAMADA ACTUALIZADA ALCANZADA %ALCANZADO 508 ----- 100.00 0.00 0.00 nan % 551 ----- 100.00 0.00 0.00 nan % 552 ----- 100.00 0.00 0.00 nan %				UR 552 Aval emitido por la COEPES que se encuentra en el Departamento de Planeación y Evaluación UR 551 Aval emitido por la COEPES que se encuentra en la Dirección de División de Carreras UR 508 LISTA DE ASISTENCIA QUE OBRAN EN EL DEPARTAMENTO DE RECURSOS HUMANOS	UR 552 QUE LA DEMANDA DE LOS PROGRAMAS ESTÉ SATISFECHA UR 551 QUE LA DEMANDA DE LOS PROGRAMAS ESTÉ SATISFECHA UR 508 PERSONAL DOCENTE Y ADMINISTRATIVO PARTICIPA EN LA JORNADA DE CAPACITACION	
ACTIVIDAD 1	ELABORAR ESTUDIO DE FACTIBILIDAD	1 - PORCENTAJE DE ESTUDIOS DE FACTIBILIDAD ELABORADOS 2 - (NÚMERO DE ESTUDIOS DE FACTIBILIDAD ELABORADOS/NÚMERO DE ESTUDIOS DE FACTIBILIDAD PROGRAMADOS) * 100 3 - GESTIÓN 4 - EFICACIA 5 - TRIMESTRAL 6 - ASCENDENTE 7. VARIABLES DEL INDICADOR *-NÚMERO DE ESTUDIOS DE FACTIBILIDAD ELABORADOS-*	UR PROGRAMADA ACTUALIZADA ALCANZADA %ALCANZADO 551 ----- 2.00 2.00 1.00 50.00 %			UR 552 AVAL EMITIDO POR LA COEPES Y VERIFICABLE EN EL AREA DE ADMINISTRACIÓN	UR 552 QUE SE AVALE EL PROGRAMA EDUCATIVO	
ACTIVIDAD 2	CAPACITAR AL PERSONAL	1 - PORCENTAJE DE CAPACITACIONES IMPARTIDAS 2 - (NUMERO DE CAPACITACIONES IMPARTIDAS / NUMERO DE CAPACITACIONES PROGRAMADAS) *100 3 - GESTIÓN 4 - EFICACIA 5 - TRIMESTRAL 6 - ASCENDENTE 7. VARIABLES DEL INDICADOR *-NUMERO DE CAPACITACIONES IMPARTIDAS-*	UR PROGRAMADA ACTUALIZADA ALCANZADA %ALCANZADO 508 ----- 2.00 2.00 1.00 50.00 %			UR 552 LISTAS DE ASISTENCIA RESGUARDADAS POR LA DIRECCIÓN DE ADMINISTRACIÓN Y FINANZAS	UR 552 LAS CAPACITACIONES SE REALICEN EN TIEMPO Y FORMA	

**GOBIERNO DEL ESTADO DE OAXACA  
PROGRAMA OPERATIVO ANUAL 2019  
MATRÍZ DE INDICADORES PARA RESULTADOS  
REPORTE DE SEGUIMIENTO**



NIVEL	RESUMEN NARRATIVO	INDICADOR					MEDIOS DE VERIFICACIÓN	SUPUESTOS
		1.NOMBRE 4.DIMENSIÓN	2. FÓRMULA DE CÁLCULO 5.FRECUENCIA	3. TIPO 6.SENTIDO 7.AVANCE				
		1 - PORCENTAJE DE CAPACITACIONES IMPARTIDAS 2 - (NUMERO DE CAPACITACIONES IMPARTIDAS / NUMERO DE CAPACITACIONES PROGRAMADAS) *100 3 - GESTIÓN 4 - EFICACIA 5 - TRIMESTRAL 6 - ASCENDENTE 7. VARIABLES DEL INDICADOR *-NUMERO DE CAPACITACIONES IMPARTIDAS-*	UR PROGRAMADA ACTUALIZADA ALCANZADA %ALCANZADO	508 ----- 2.00 2.00 1.00 50.00 %	552 ----- 30.00 30.00 1.00 3.33 %			
COMPONENTE 06	PROGRAMAS DE ESTUDIOS DE NIVEL LICENCIATURA ACREDITADOS	1 - PORCENTAJE DE PROGRAMAS DE ESTUDIO DE NIVEL SUPERIOR ACREDITADOS 2 - (PROGRAMA DE ESTUDIOS DE NIVEL SUPERIOR ACREDITADOS / PROGRAMA DE ESTUDIOS DE NIVEL SUPERIOR PROGRAMADOS)*100 3 - GESTIÓN 4 - EFICACIA 5 - SEMESTRAL 6 - ASCENDENTE 7. VARIABLES DEL INDICADOR PROGRAMAS DE ESTUDIO DE NIVEL SUPERIOR ACREDITADOS	UR PROGRAMADA ACTUALIZADA ALCANZADA %ALCANZADO	535 ----- 100.00 0.00 0.00 nan % 536 ----- 100.00 0.00 0.00 nan % 551 ----- 100.00 0.00 0.00 nan % 552 ----- 100.00 0.00 0.00 nan %		UR 552 Certificados de acreditación emitidos por organismos autorizados por COPAES, que se encuentran en las Direcciones de Carrera UR 536 CERTIFICADOS DE ACREDITACIÓN EMITIDOS POR CIIES Y COPAES, QUE SE ENCUENTRAN EN LA SUBDIRECCIÓN ACADÉMICA Y EL DEPARTAMENTO DE DESARROLLO ACADÉMICO UR 535 CERTIFICADOS DE ACREDITACIÓN EMITIDOS POR CIIES Y COPAES, QUE SE ENCUENTRAN EN LA SUBDIRECCIÓN ACADÉMICA Y EL DEPARTAMENTO DE DESARROLLO ACADÉMICO UR 551 CERTIFICADOS DE ACREDITACIÓN EMITIDOS POR ORGANISMOS AUTORIZADOS POR COPAES Y SE ENCUENTRAN EN LAS DIRECCIONES DE CARRERA	UR 552 LOS PLANES Y PROGRAMAS DE ESTUDIOS, ESTEN RECONOCIDOS POR ORGANISMOS EVALUADORES INTERNACIONALES UR 536 RECONOCIMIENTO DE LOS PLANES Y PROGRAMAS DE ESTUDIOS POR ORGANISMOS EVALUADORES INTERNACIONALES UR 535 EXISTIERA CASA CERTIFICADORA PARA EL PROGRAMA DE ESTUDIO Y DISPONIBILIDAD DE PRESUPUESTO. UR 551 LOS PLANES Y PROGRAMAS DE ESTUDIOS, ESTÉN RECONOCIDOS POR ORGANISMOS EVALUADORES INTERNACIONALES.	
ACTIVIDAD 1	CONTRATAR EL SERVICIO DE LA CASA CERTIFICADORA	1 - PORCENTAJE DE CERTIFICACIONES OBTENIDAS 2 - (CERTIFICACIONES OBTENIDAS / CASAS CERTIFICADORAS CONTRATADAS) * 100 3 - GESTIÓN 4 - EFICACIA 5 - TRIMESTRAL 6 - ASCENDENTE 7. VARIABLES DEL INDICADOR *-CERTIFICACIONES OBTENIDAS -*	UR PROGRAMADA ACTUALIZADA ALCANZADA %ALCANZADO	535 ----- 2.00 2.00 1.00 50.00 %		UR 535 CERTIFICADOS DE ACREDITACIÓN EMITIDOS POR CIIES Y COPAES, QUE SE ENCUENTRAN EN LA SUBDIRECCIÓN ACADÉMICA Y EL DEPARTAMENTO DE DESARROLLO ACADÉMICO UR 552 EMISIÓN DEL CERTIFICADO POR LA CASA CERTIFICADORA POR LA CASA CERTIFICADORA, SE ENCONTRARA RESGUARDADO EN LA JEFATURA DE PLANEACIÓN Y EVALUACIÓN UR 551 EMISION DEL CERTIFICADO POR LA CASA CERTIFICADORA, SE RESGUARDA EN RECTORÍA. UR 536 CERTIFICADOS DE ACREDITACIÓN EMITIDOS POR CIIES Y COPAES, QUE SE ENCUENTRAN EN LA SUBDIRECCIÓN ACADÉMICA Y EL DEPARTAMENTO DE DESARROLLO ACADÉMICO	UR 535 EXISTIERA CASA CERTIFICADORA PARA EL PROGRAMA DE ESTUDIO Y DISPONIBILIDAD DE PRESUPUESTO. UR 552 DISPONIBILIDAD PRESUPUESTAL UR 551 DISPONIBILIDAD PRESUPUESTAL POR PARTE DE LA DIRECCIÓN DE FINANZAS UR 536 DISPONIBILIDAD PRESUPUESTAL	

**GOBIERNO DEL ESTADO DE OAXACA  
PROGRAMA OPERATIVO ANUAL 2019  
MATRÍZ DE INDICADORES PARA RESULTADOS  
REPORTE DE SEGUIMIENTO**



NIVEL	RESUMEN NARRATIVO	INDICADOR					MEDIOS DE VERIFICACIÓN	SUPUESTOS
		1.NOMBRE 4.DIMENSIÓN	2. FÓRMULA DE CÁLCULO 5.FRECUENCIA	3. TIPO 6.SENTIDO 7.AVANCE				
		1 - PORCENTAJE DE CERTIFICACIONES OBTENIDAS 2 - (CERTIFICACIONES OBTENIDAS / CASAS CERTIFICADORAS CONTRATADAS) * 100 3 - GESTIÓN 4 - EFICACIA 5 - TRIMESTRAL 6 - ASCENDENTE 7. VARIABLES DEL INDICADOR *-CERTIFICACIONES OBTENIDAS -*  UR PROGRAMADA ACTUALIZADA ALCANZADA %ALCANZADO 535 ----- 2.00 2.00 1.00 50.00 % 536 ----- 3.00 3.00 1.00 33.33 %						
ACTIVIDAD 2	CERTIFICAR NUEVO PROGRAMA DE ESTUDIO DE NIVEL TSU	1 - PORCENTAJE DE NUEVOS PROGRAMAS DE ESTUDIO DE NIVEL TSU CERTIFICADOS 2 - (NUMERO DE NUEVOS PROGRAMAS DE ESTUDIO DE NIVEL TSU CERTIFICADOS/NUMERO DE NUEVOS PROGRAMAS DE ESTUDIO DE NIVEL TSU PROGRAMADOS) *100 3 - GESTIÓN 4 - EFICACIA 5 - TRIMESTRAL 6 - ASCENDENTE 7. VARIABLES DEL INDICADOR *- NUMERO DE NUEVOS PROGRAMAS DE ESTUDIO DE NIVEL TSU CERTIFICADOS -*  UR PROGRAMADA ACTUALIZADA ALCANZADA %ALCANZADO 552 ----- 1.00 1.00 1.00 100.00 %	UR 552 EMISIÓN DEL CERTIFICADO POR LA CASA CERTIFICADORA, RESGUARDADA POR EL DEPARTAMENTO DE PLANEACIÓN Y EVALUACIÓN	UR 552 DISPONIBILIDAD PRESUPUESTAL				
COMPONENTE 07	PROCESO EDUCATIVO CERTIFICADO	1 - TASA DE PROCESOS EDUCATIVOS CERTIFICADOS 2 - ((PROCESO EDUCATIVO DEL AÑO ACTUAL / PROCESO EDUCATIVO DEL AÑO BASE) - 1) * 100 3 - GESTIÓN 4 - EFICACIA 5 - SEMESTRAL 6 - ASCENDENTE 7. VARIABLES DEL INDICADOR PROCESOS EDUCATIVOS CERTIFICADOS UR PROGRAMADA ACTUALIZADA ALCANZADA %ALCANZADO 535 ----- 3.00 0.00 0.00 nan % 536 ----- 1.00 0.00 0.00 nan % 551 ----- 2.00 0.00 0.00 nan % 552 ----- 4.00 0.00 0.00 nan %	UR 552 Certificado emitido por el Instituto Mexicano de Normalización y Certificación , se encuentra en Rectoría UR 536 CERTIFICADO EMITIDO POR LA CASA CERTIFICADORA, EL CUAL SE ENCUENTRA EN LA DIRECCIO?N GENERAL UR 535 CERTIFICADO EMITIDO POR LA CASA CERTIFICADORA, EL CUAL SE ENCUENTRA EN LA DIRECCIO?N GENERAL Y VERIFICABLE EN LA PAGINA WWW.ITSMIGRA.EDU.MX UR 551 CERTIFICADO EMITIDO POR EL INSTITUTO MEXICANO DE NORMALIZACIÓN Y CERTIFICACIÓN, SE RESGUARDA EN RECTORÍA.	UR 552 ARMONÍA EN LOS PROCESOS ESTRATÉGICOS EN LOS DIVERSOS SISTEMAS DE CERTIFICACIÓN UR 536 ARMONIA EN LOS PROCESOS ESTRATEGICOS EN LOS DIVERSOS SISTEMAS DE CERTIFICACIO?N UR 535 ARMONÍA EN LOS PROCESOS ESTRATÉGICOS EN LOS DIVERSOS SISTEMAS DE CERTIFICACIO?N UR 551 ARMONÍA EN LOS PROCESOS ESTRATÉGICOS EN LOS DIVERSOS SISTEMAS DE CERTIFICACIÓN.				

**GOBIERNO DEL ESTADO DE OAXACA  
PROGRAMA OPERATIVO ANUAL 2019  
MATRÍZ DE INDICADORES PARA RESULTADOS  
REPORTE DE SEGUIMIENTO**



NIVEL	RESUMEN NARRATIVO	INDICADOR					MEDIOS DE VERIFICACIÓN	SUPUESTOS
		1.NOMBRE 4.DIMENSIÓN	2. FÓRMULA DE CÁLCULO 5.FRECUENCIA	3.TIPO 6.SENTIDO	7.AVANCE			
ACTIVIDAD 1	CONTRATAR EL SERVICIO DE LA CASA CERTIFICADORA	1 - PORCENTAJE DE PROCESOS CERTIFICADOS 2 - (NÚMERO DE PROCESOS CERTIFICADOS/NÚMERO DE PROCESOS PROGRAMADOS) *100 3 - GESTIÓN 4 - EFICACIA 5 - TRIMESTRAL 6 - ASCENDENTE 7. VARIABLES DEL INDICADOR *-NÚMERO DE PROCESOS CERTIFICADOS-*	UR PROGRAMADA ACTUALIZADA ALCANZADA %ALCANZADO 552 ----- 1.00 1.00 1.00 100.00 %			UR 552 EMISIÓN DEL CERTIFICADO POR LA CASA CERTIFICADORA , SE ENCONTRARÁ RESGUARDADO EN LA JEFATURA DE PLANEACIÓN Y EVALUACIÓN	UR 552 DISPONIBILIDAD PRESUPUESTAL	
ACTIVIDAD 2	CERTIFICAR EL PROCESO EDUCATIVO	1 - PORCENTAJE DE PROCESOS EDUCATIVOS ACREDITADOS 2 - (PROCESOS EDUCATIVOS ACREDITADOS / PROCESOS EDUCATIVOS PROGRAMADOS) *100 3 - GESTIÓN 4 - EFICACIA 5 - TRIMESTRAL 6 - ASCENDENTE 7. VARIABLES DEL INDICADOR *-PROCESOS EDUCATIVOS ACREDITADOS -*	UR PROGRAMADA ACTUALIZADA ALCANZADA %ALCANZADO 535 ----- 3.00 3.00 1.00 33.33 %			UR 535 CERTIFICADO EMITIDO POR LA CASA CERTIFICADORA, EL CUAL SE ENCUENTRA EN LA DIRECCIÓN GENERAL Y VERIFICABLE EN LA PAGINA WWW.ITSMIGRA.EDU.MX UR 552 CERTIFICADO EMITIDO POR LA CASA CERTIFICADORA, SE ENCONTRARÁ RESGUARDADO EN LA JEFATURA DE PLANEACIÓN Y EVALUACIÓN UR 536 CERTIFICADO EMITIDO POR LA CASA CERTIFICADORA, EL CUAL SE ENCUENTRA EN LA DIRECCIÓN GENERAL	UR 535 ARMONÍA EN LOS PROCESOS ESTRATÉGICOS EN LOS DIVERSOS SISTEMAS DE CERTIFICACIÓN UR 552 DISPONIBILIDAD PRESUPUESTAL UR 536 DISPONIBILIDAD PRESUPUESTAL	
		1 - PORCENTAJE DE PROCESOS EDUCATIVOS ACREDITADOS 2 - (PROCESOS EDUCATIVOS ACREDITADOS / PROCESOS EDUCATIVOS PROGRAMADOS) *100 3 - GESTIÓN 4 - EFICACIA 5 - TRIMESTRAL 6 - ASCENDENTE 7. VARIABLES DEL INDICADOR *-PROCESOS EDUCATIVOS ACREDITADOS -*	UR PROGRAMADA ACTUALIZADA ALCANZADA %ALCANZADO 535 ----- 3.00 3.00 1.00 33.33 % 536 ----- 2.00 2.00 1.00 50.00 %					
		1 - PORCENTAJE DE PROCESOS EDUCATIVOS ACREDITADOS 2 - (PROCESOS EDUCATIVOS ACREDITADOS / PROCESOS EDUCATIVOS PROGRAMADOS) *100 3 - GESTIÓN 4 - EFICACIA 5 - TRIMESTRAL 6 - ASCENDENTE 7. VARIABLES DEL INDICADOR *-PROCESOS EDUCATIVOS ACREDITADOS -*	UR PROGRAMADA ACTUALIZADA ALCANZADA %ALCANZADO 535 ----- 3.00 3.00 1.00 33.33 % 536 ----- 2.00 2.00 1.00 50.00 % 552 ----- 1.00 1.00 1.00 100.00 %					



**GOBIERNO DEL ESTADO DE OAXACA  
PROGRAMA OPERATIVO ANUAL 2019  
MATRÍZ DE INDICADORES PARA RESULTADOS  
REPORTE DE SEGUIMIENTO**



DATOS DEL PROGRAMA								
PROGRAMA207 FORTALECIMIENTO A LA INFRAESTRUCTURA FÍSICA EDUCATIVA								
UR Responsable: 532 INSTITUTO OAXAQUEÑO CONSTRUCTOR DE INFRAESTRUCTURA FÍSICA EDUCATIVA			UR's Participantes 106 SECRETARÍA DE LAS INFRAESTRUCTURAS Y EL ORDENAMIENTO TERRITORIAL SUSTENTABLE					
UR's Participantes 531 INSTITUTO ESTATAL DE EDUCACIÓN PÚBLICA DE OAXACA			902 INVERSIÓN CONCERTADA					
ALINEACIÓN								
PLAN ESTATAL DE DESARROLLO					IMPULSAR LA AMPLIACIÓN, MODERNIZACIÓN Y MEJORAMIENTO DE LA INFRAESTRUCTURA Y EQUIPAMIENTO EDUCATIVO, INCORPORANDO LAS TIC'S COMO HERRAMIENTA PARA FORTALECER LOS PROCESOS DE ENSEÑANZA Y APRENDIZAJE.			
EJE: OAXACA INCLUYENTE CON EL DESARROLLO SOCIAL		TEMA: EDUCACIÓN		OBJETIVO:				
SECTOR: EDUCACIÓN		SUBSECTOR:			EDUCACIÓN BÁSICA			
INDICADORES PARA RESULTADOS								
NIVEL	RESUMEN NARRATIVO	INDICADOR					MEDIOS DE VERIFICACIÓN	SUPUESTOS
		1.NOMBRE 4.DIMENSIÓN	2. FÓRMULA DE CÁLCULO 5.FRECUENCIA	3. TIPO 6.SENTIDO	7.AVANCE			
FIN	CONTRIBUIR A LA AMPLIACIÓN, MODERNIZACIÓN Y MEJORAMIENTO DE LA INFRAESTRUCTURA Y EQUIPAMIENTO EDUCATIVO.	1 - PORCENTAJE DE COBERTURA ESCOLAR DE EDUCACIÓN BÁSICA 2 - (MATRÍCULA EN EDUCACIÓN BÁSICA EN EL AÑO ESCOLAR CICLO ESCOLAR N / POBLACIÓN EN EDAD ESCOLAR DEL NIVEL BÁSICO DEL AÑO N) * 100 3 - ESTRATÉGICO 4 - EFICACIA 5 - ANUAL 6 - ASCENDENTE 7 - PROGRAMADO 101.9000				VALORES HISTÓRICOS FUENTE: DEPARTAMENTO DE ESTADÍSTICA DEL IEEPO. VALORES PROGRAMADOS: FUENTE: SISTEMA DE INFORMACIÓN ESTADÍSTICA EDUCATIVA DE LA SEP DEPARTAMENTO DE ESTADÍSTICA DEL IEEPO. HTTP://WWW.SNIE.SEP.GOB.MX/INDICADORES.HTML	LAS CONDICIONES POLÍTICAS Y SOCIALES SE MANTIENEN ESTABLES.	
		1 - PORCENTAJE DE EFICIENCIA TERMINAL A NIVEL PRIMARIA 2 - (MATRÍCULA TOTAL DE EGRESADOS DEL CICLO ESCOLAR N/MATRÍCULA TOTAL DEL PRIMER GRADO DEL CICLO ESCOLAR N -5)*100 3 - ESTRATÉGICO 4 - EFICACIA 5 - ANUAL 6 - ASCENDENTE 7 - PROGRAMADO 95.4000						
		1 - PORCENTAJE DE EFICIENCIA TERMINAL A NIVEL SECUNDARIA 2 - (MATRÍCULA TOTAL DE EGRESADOS DEL CICLO ESCOLAR N/MATRÍCULA TOTAL DEL PRIMER GRADO DEL CICLO ESCOLAR N -2)*100 3 - ESTRATÉGICO 4 - EFICACIA 5 - ANUAL 6 - ASCENDENTE 7 - PROGRAMADO 88.1000						

**GOBIERNO DEL ESTADO DE OAXACA  
PROGRAMA OPERATIVO ANUAL 2019  
MATRÍZ DE INDICADORES PARA RESULTADOS  
REPORTE DE SEGUIMIENTO**



NIVEL	RESUMEN NARRATIVO	INDICADOR					MEDIOS DE VERIFICACIÓN	SUPUESTOS
		1.NOMBRE 4.DIMENSIÓN	2. FÓRMULA DE CÁLCULO 5.FRECUENCIA	3.TIPO 6.SENTIDO 7.AVANCE				
PROPOSITO	ESCUELAS DE NIVEL BÁSICO DEL ESTADO DE OAXACA, CON INFRAESTRUCTURA FÍSICA EDUCATIVA CONSTRUÍDA, MEJORADA Y EQUIPADA.	1 - PORCENTAJE DE OBRAS DE INFRAESTRUCTURA FÍSICA EDUCATIVA EN ESCUELAS DE NIVEL BÁSICO REALIZADAS 2 - [(OBRAS DE INFRAESTRUCTURA FÍSICA EDUCATIVA DE ESCUELAS DE NIVEL BÁSICO REALIZADAS/ TOTAL DE OBRAS DE INFRAESTRUCTURA FÍSICA EDUCATIVA DE ESCUELAS DE NIVEL BÁSICO SOLICITADOS)*100] 3 - ESTRATÉGICO 4 - EFICACIA 5 - ANUAL 6 - ASCENDENTE 7 - PROGRAMADA 130.0000				ACTAS DE ENTREGA RECEPCION, BAJO RESGUARDO DEL DEPARTAMENTO DE EXPEDIENTES UNITARIOS	EXISTEN CONDICIONES SOCIALES PARA LAS CONSTRUCCION DE LAS OBRAS	
COMPONENTE 00	ACCIONES DE GESTIÓN PARA EL FORTALECIMIENTO A LA INFRAESTRUCTURA FÍSICA EDUCATIVA	1 - PORCENTAJE DE ACCIONES DE GESTION REALIZADAS 2 - (NÚMERO DE ACCIONES DE GESTION REALIZADAS/NÚMERO DE ACCIONES DE GESTION PROGRAMADAS A REALIZAR)*100 3 - GESTIÓN 4 - EFICACIA 5 - SEMESTRAL 6 - ASCENDENTE				UR 532 REPORTA AREA ADMINISTRATIVA DEL IOCIFED, NOMINA, CLC'S , GASTOS DE OPERACION	UR 532 DISPONIBILIDAD PARA GASTOS DE OPERACION	
ACTIVIDAD 1	PLANEACION Y PROYECTOS	1 - PORCENTAJE DE PLANEACIONES Y PROYECTOS REALIZADOS 2 - (NÚMERO DE PLANEACIONES Y PROYECTOS REALIZADOS/NÚMERO DE PLANEACIONES Y PROYECTOS PROGRAMADOS A REALIZAR)*100 3 - GESTIÓN 4 - EFICIENCIA 5 - TRIMESTRAL 6 - ASCENDENTE 7. VARIABLES DEL INDICADOR *-NÚMERO DE PLANEACIONES Y PROYECTOS REALIZADOS-*				UR 532 REPORTA AREA ADMINISTRATIVA DEL IOCIFED, NOMINA, CLC'S GASTOS DE OPERACION	UR 532 DISPONIBILIDAD PARA GASTOS DE OPERACION	
		UR PROGRAMADA ACTUALIZADA ALCANZADA %ALCANZADO 532 ----- 293.00 293.00 1.00 0.34 %						
COMPONENTE 01	ESPACIO EDUCATIVO EN EL NIVEL BASICO CONSTRUIDO	1 - PORCENTAJE DE AVANCE DE CONSTRUCCIÓN 2 - (CONSTRUIDO / SOLICITADO) * 100 3 - GESTIÓN 4 - EFICACIA 5 - SEMESTRAL 6 - ASCENDENTE 7. VARIABLES DEL INDICADOR AVANCE DE CONSTRUCCIÓN UR PROGRAMADA ACTUALIZADA ALCANZADA %ALCANZADO 106 ----- 100.00 0.00 0.00 nan % 532 ----- 100.00 0.00 0.00 nan % 902 ----- 100.00 0.00 0.00 nan %				UR 532 REPORTE DE AVANCE DE OBRA, LO EMITE LA DIRECCIÓN DE CONSTRUCCIÓN HTTP://WWW.IOCIFED.OAXACA.GOB.MX/LEYTRA/IN DEX.HTML UR 106 Reporte trimestral de Actividades de la Secretaría de las Infraestructuras y el Ordenamiento Territorial Sustentable, disponible en http://www.sinfra.oaxaca.gob.mx/?page_id=158 UR 902 REPORTES ADMINISTRATIVOS / CONTABLES DE LOS MUNICIPIOS	UR 532 FENOMENOS SOCIALES (ACCESO A LAS INSTALACIONES POR PARTE DE LAS AUTORIDADES EDUCATIVAS), ESTABILIDAD SOCIAL. UR 106 * EL PROYECTO ES FACTIBLE PARA REALIZAR LA CONSTRUCCIÓN. * EXISTE SUFICIENTE COBERTURA PRESUPUESTAL DE PROGRAMAS FEDERALES PARA SU REALIZACIÓN. UR 902 LAS CONDICIONES SOCIO-POLÍTICAS Y ECONÓMICAS SE MANTENGAN ESTABLES, LA PARTICIPACIÓN COMPROMETIDA DE LOS MUNICIPIOS Y CIUDADANÍA EN GENERAL UR 902 LOS PROYECTOS CUMPLAN CON LOS REQUISITOS DE INTEGRACIÓN SEÑALADOS EN LA NORMATIVIDAD VIGENTE.	

**GOBIERNO DEL ESTADO DE OAXACA  
PROGRAMA OPERATIVO ANUAL 2019  
MATRÍZ DE INDICADORES PARA RESULTADOS  
REPORTE DE SEGUIMIENTO**



NIVEL	RESUMEN NARRATIVO	INDICADOR					MEDIOS DE VERIFICACIÓN	SUPUESTOS
		1.NOMBRE 4.DIMENSIÓN	2. FÓRMULA DE CÁLCULO 5.FRECUENCIA	3. TIPO 6.SENTIDO	7.AVANCE			
ACTIVIDAD 1	CONSTRUIR ESPACIO EDUCATIVO	1 - PORCENTAJE DE ESPACIOS EDUCATIVOS EN EL NIVEL BASICO REPARADOS 2 - (NUMERO DE ESPACIOS EDUCATIVOS EN EL NIVEL BASICO REPARADOS/NUMERO DE ESPACIOS EDUCATIVOS EN EL NIVEL BASICO PROGRAMADOS)*100 3 - GESTIÓN 4 - EFICACIA 5 - TRIMESTRAL 6 - ASCENDENTE 7. VARIABLES DEL INDICADOR *-NUMERO DE ESPACIOS EDUCATIVOS EN EL NIVEL BASICO REPARADOS-*	UR PROGRAMADA ACTUALIZADA ALCANZADA %ALCANZADO 532 ----- 0.00 0.00 1.00 inf %					
		1 - PORCENTAJE DE ESPACIOS EDUCATIVOS EN EL NIVEL BASICO CONSTRUIDOS 2 - (NÚMERO DE ESPACIOS EDUCATIVOS EN EL NIVEL BÁSICO CONSTRUIDOS / NÚMERO DE ESPACIOS EDUCATIVOS EN EL NIVEL BÁSICO PROGRAMADOS A CONSTRUIR) * 100. 3 - GESTIÓN 4 - EFICACIA 5 - TRIMESTRAL 6 - ASCENDENTE 7. VARIABLES DEL INDICADOR *-NÚMERO DE ESPACIOS EDUCATIVOS EN EL NIVEL BÁSICO CONSTRUIDOS-*	UR PROGRAMADA ACTUALIZADA ALCANZADA %ALCANZADO 532 ----- 0.00 0.00 1.00 inf %					
		1 - PORCENTAJE DE AULAS DIDACTICAS CONSTRUIDAS 2 - (NUMERO DE AULAS DIDÁCTICAS CONSTRUIDAS / NUMERO DE AULAS DIDÁCTICAS PROGRAMADAS A CONSTRUIR)*100 3 - GESTIÓN 4 - EFICACIA 5 - TRIMESTRAL 6 - ASCENDENTE 7. VARIABLES DEL INDICADOR *-MIDE EL NÚMERO DE AULAS DIDÁCTICAS CONSTRUIDAS-*	UR PROGRAMADA ACTUALIZADA ALCANZADA %ALCANZADO 106 ----- 0.00 0.00 1.00 inf %					

**GOBIERNO DEL ESTADO DE OAXACA  
PROGRAMA OPERATIVO ANUAL 2019  
MATRÍZ DE INDICADORES PARA RESULTADOS  
REPORTE DE SEGUIMIENTO**



NIVEL	RESUMEN NARRATIVO	INDICADOR					MEDIOS DE VERIFICACIÓN	SUPUESTOS
		1.NOMBRE 4.DIMENSIÓN	2. FÓRMULA DE CÁLCULO 5.FRECUENCIA	3. TIPO 6.SENTIDO	7.AVANCE			
		1 - PORCENTAJE DE AULAS DIDÁCTICAS CONSTRUIDAS 2 - (NÚMERO DE AULAS DIDÁCTICAS CONSTRUIDAS / NÚMERO DE AULAS DIDÁCTICAS PROGRAMADAS A CONSTRUIR)*100 3 - GESTIÓN 4 - EFICACIA 5 - TRIMESTRAL 6 - ASCENDENTE 7. VARIABLES DEL INDICADOR *-MIDE EL NÚMERO DE AULAS DIDÁCTICAS CONSTRUIDAS-*  UR PROGRAMADA ACTUALIZADA ALCANZADA %ALCANZADO 106 ----- 0.00 0.00 1.00 inf % 532 ----- 0.00 0.00 1.00 inf %						
		1 - PORCENTAJE DE LABORATORIOS TALLERES CONSTRUIDOS 2 - (NÚMERO DE LABORATORIOS TALLERES CONSTRUIDOS/ NÚMERO DE LABORATORIOS TALLERES PROGRAMADOS A CONSTRUIR)*100 3 - GESTIÓN 4 - EFICACIA 5 - TRIMESTRAL 6 - ASCENDENTE 7. VARIABLES DEL INDICADOR *-MIDE EL NÚMERO DE LABORATORIOS TALLERES CONSTRUIDOS -*  UR PROGRAMADA ACTUALIZADA ALCANZADA %ALCANZADO 532 ----- 0.00 0.00 1.00 inf %						
		1 - PORCENTAJE DE ANEXOS DE SERVICIO CONSTRUIDOS 2 - [( NÚMERO DE ANEXOS DE SERVICIO CONSTRUIDOS/ ( NÚMERO DE ANEXOS DE SERVICIO PROGRAMADOS A CONSTRUIR)]*100 3 - GESTIÓN 4 - EFICACIA 5 - TRIMESTRAL 6 - ASCENDENTE 7. VARIABLES DEL INDICADOR *-NUMERO DE ANEXOS DE SERVICIO CONSTRUIDOS-*  UR PROGRAMADA ACTUALIZADA ALCANZADA %ALCANZADO 532 ----- 0.00 0.00 1.00 inf %						

**GOBIERNO DEL ESTADO DE OAXACA  
PROGRAMA OPERATIVO ANUAL 2019  
MATRÍZ DE INDICADORES PARA RESULTADOS  
REPORTE DE SEGUIMIENTO**



NIVEL	RESUMEN NARRATIVO	INDICADOR					MEDIOS DE VERIFICACIÓN	SUPUESTOS
		1.NOMBRE 4.DIMENSIÓN	2. FÓRMULA DE CÁLCULO 5.FRECUENCIA	3. TIPO 6.SENTIDO	7.AVANCE			
		1 - PORCENTAJE DE ANEXOS ADMINISTRATIVOS CONSTRUIDOS 2 - [( NUMERO DE ANEXOS ADMINISTRATIVOS CONSTRUIDOS/ ( NUMERO DE ANEXOS ADMINISTRATIVOS PROGRAMADOS A CONSTRUIR)]*100 3 - GESTIÓN 4 - EFICACIA 5 - TRIMESTRAL 6 - ASCENDENTE 7. VARIABLES DEL INDICADOR *-NUMERO DE ANEXOS ADMINISTRATIVOS CONSTRUIDOS-*  UR PROGRAMADA ACTUALIZADA ALCANZADA %ALCANZADO 532 ----- 0.00 0.00 1.00 inf %						
		1 - PORCENTAJE DE OBRAS COMPLEMENTARIAS DE ESPACIOS EDUCATIVOS CONSTRUIDOS 2 - (OBRAS COMPLEMENTARIAS DE ESPACIOS EDUCATIVOS CONSTRUIDOS / OBRAS COMPLEMENTARIAS DE ESPACIOS EDUCATIVOS PROGRAMADOS A CONSTRUIR)*100 3 - GESTIÓN 4 - EFICACIA 5 - TRIMESTRAL 6 - ASCENDENTE 7. VARIABLES DEL INDICADOR *- NUMERO DE OBRAS COMPLEMENTARIAS DE ESPACIOS EDUCATIVOS CONSTRUIDOS-*  UR PROGRAMADA ACTUALIZADA ALCANZADA %ALCANZADO 532 ----- 0.00 0.00 1.00 inf %						
		1 - PORCENTAJE DE METROS CUADRADOS DE TECHADO PARA CANCHA DEPORTIVA CONSTRUIDOS 2 - (METROS CUADRADOS DE TECHADO PARA CANCHA DEPORTIVA CONSTRUIDOS/ METROS CUADRADOS DE TECHADO PARA CANCHA DEPORTIVA PROGRAMADOS A CONSTRUIR )*100 3 - GESTIÓN 4 - EFICACIA 5 - TRIMESTRAL 6 - ASCENDENTE 7. VARIABLES DEL INDICADOR *-NÚMERO DE METROS CUADRADOS DE TECHADO PARA CANCHA DEPORTIVA CONSTRUIDOS-*  UR PROGRAMADA ACTUALIZADA ALCANZADA %ALCANZADO 106 ----- 0.00 0.00 1.00 inf %						

**GOBIERNO DEL ESTADO DE OAXACA  
PROGRAMA OPERATIVO ANUAL 2019  
MATRÍZ DE INDICADORES PARA RESULTADOS  
REPORTE DE SEGUIMIENTO**



NIVEL	RESUMEN NARRATIVO	INDICADOR					MEDIOS DE VERIFICACIÓN	SUPUESTOS
		1.NOMBRE 4.DIMENSIÓN	2. FÓRMULA DE CÁLCULO 5.FRECUENCIA	3. TIPO 6.SENTIDO 7.AVANCE				
		1 - PORCENTAJE DE AULAS DE MEDIOS CONSTRUIDAS 2 - (NUMERO DE AULAS DE MEDIOS CONSTRUIDAS/NUMERO DE AULAS DE MEDIOS PROGRAMADAS A CONSTRUIR)*100 3 - GESTIÓN 4 - EFICACIA 5 - TRIMESTRAL 6 - ASCENDENTE 7. VARIABLES DEL INDICADOR *-NUMERO DE AULAS DE MEDIOS CONSTRUIDAS-*	UR PROGRAMADA 532 ----- 0.00	ACTUALIZADA 0.00	ALCANZADA 1.00	%ALCANZADO inf %		
		1 - PORCENTAJE DE METROS CUADRADOS DE TECHADO CONSTRUIDO 2 - (METROS CUADRADOS DE TECHADO CONSTRUIDO/METROS CUADRADOS DE TECHADO PROGRAMADOS A CONSTRUIR) *100 3 - GESTIÓN 4 - EFICACIA 5 - TRIMESTRAL 6 - ASCENDENTE 7. VARIABLES DEL INDICADOR *-METROS CUADRADOS DE TECHADO CONSTRUIDO-*	UR PROGRAMADA 106 ----- 0.00	ACTUALIZADA 0.00	ALCANZADA 1.00	%ALCANZADO inf %		
		1 - PORCENTAJE DE METROS CUADRADOS DE TECHADO Y CANCHA DEPORTIVA CONSTRUIDOS 2 - (NUMERO DE METROS CUADRADOS DE TECHADO Y CANCHA DEPORTIVA CONSTRUIDOS / NUMERO DE METROS CUADRADOS DE TECHADO Y CANCHA DEPORTIVA PROGRAMADOS) * 100 3 - GESTIÓN 4 - EFICACIA 5 - TRIMESTRAL 6 - ASCENDENTE 7. VARIABLES DEL INDICADOR *-NÚMERO DE METROS CUADRADOS DE TECHADO Y CANCHA DEPORTIVA CONSTRUIDOS-*	UR PROGRAMADA 106 ----- 0.00	ACTUALIZADA 0.00	ALCANZADA 1.00	%ALCANZADO inf %		

**GOBIERNO DEL ESTADO DE OAXACA  
PROGRAMA OPERATIVO ANUAL 2019  
MATRÍZ DE INDICADORES PARA RESULTADOS  
REPORTE DE SEGUIMIENTO**



NIVEL	RESUMEN NARRATIVO	INDICADOR					MEDIOS DE VERIFICACIÓN	SUPUESTOS
		1.NOMBRE 4.DIMENSIÓN	2. FÓRMULA DE CÁLCULO 5.FRECUENCIA	3. TIPO 6.SENTIDO	7.AVANCE			
		1 - PORCENTAJE DE METROS CUADRADOS DE ESPACIOS EDUCATIVOS CONSTRUIDOS 2 - (NUMERO DE METROS CUADRADOS DE ESPACIOS EDUCATIVOS CONSTRUIDOS/NUMERO DE METROS CUADRADOS DE ESPACIOS EDUCATIVOS PROGRAMADOS A CONSTRUIR)*100 3 - GESTIÓN 4 - EFICACIA 5 - TRIMESTRAL 6 - ASCENDENTE 7. VARIABLES DEL INDICADOR *-NÚMERO DE METROS CUADRADOS DE ESPACIOS EDUCATIVOS CONSTRUIDOS-*  UR PROGRAMADA ACTUALIZADA ALCANZADA %ALCANZADO 106 ----- 0.00 0.00 1.00 inf %						
		1 - PORCENTAJE DE METROS LINEALES DE OBRAS COMPLEMENTARIAS DE ESPACIOS EDUCATIVOS CONSTRUIDOS 2 - (NUMERO DE METROS LINEALES DE OBRAS COMPLEMENTARIAS DE ESPACIOS EDUCATIVOS CONSTRUIDOS/NUMERO DE METROS LINEALES DE OBRAS COMPLEMENTARIAS DE ESPACIOS EDUCATIVOS PROGRAMADOS A CONSTRUIR)*100 3 - GESTIÓN 4 - EFICACIA 5 - TRIMESTRAL 6 - ASCENDENTE 7. VARIABLES DEL INDICADOR *-NÚMERO DE METROS LINEALES DE OBRAS COMPLEMENTARIAS DE ESPACIOS EDUCATIVOS CONSTRUIDOS-*  UR PROGRAMADA ACTUALIZADA ALCANZADA %ALCANZADO 106 ----- 0.00 0.00 1.00 inf %						
		1 - PORCENTAJE DE METROS CUADRADOS DE CANCHA CONSTRUIDOS 2 - (METROS CUADRADOS DE CANCHA CONSTRUIDOS/METROS CUADRADOS DE CANCHA CONSTRUIDOS PROGRAMADOS A CONSTRUIR)*100 3 - GESTIÓN 4 - EFICACIA 5 - TRIMESTRAL 6 - ASCENDENTE 7. VARIABLES DEL INDICADOR *-NÚMERO DE METROS CUADRADOS DE CANCHA CONSTRUIDOS-*  UR PROGRAMADA ACTUALIZADA ALCANZADA %ALCANZADO 106 ----- 0.00 0.00 1.00 inf %						

**GOBIERNO DEL ESTADO DE OAXACA  
PROGRAMA OPERATIVO ANUAL 2019  
MATRÍZ DE INDICADORES PARA RESULTADOS  
REPORTE DE SEGUIMIENTO**



NIVEL	RESUMEN NARRATIVO	INDICADOR					MEDIOS DE VERIFICACIÓN	SUPUESTOS
		1.NOMBRE 4.DIMENSIÓN	2. FÓRMULA DE CÁLCULO 5.FRECUENCIA	3. TIPO 6.SENTIDO	7.AVANCE			
		1 - PORCENTAJE DE NÚMERO DE SUPERVISIONES DE OBRAS DE ESPACIOS EDUCATIVOS CONSTRUÍDOS 2 - (NÚMERO DE SUPERVISIONES DE OBRAS DE ESPACIOS EDUCATIVOS CONSTRUÍDOS / NÚMERO DE SUPERVISIONES PROGRAMADAS DE OBRAS DE ESPACIOS EDUCATIVOS CONSTRUÍDOS) * 100 3 - GESTIÓN 4 - EFICACIA 5 - TRIMESTRAL 6 - ASCENDENTE 7. VARIABLES DEL INDICADOR *-NÚMERO DE SUPERVISIONES DE OBRAS DE ESPACIOS EDUCATIVOS CONSTRUÍDOS-*	UR PROGRAMADA 106 ----- 967.00	ACTUALIZADA 967.00	ALCANZADA 1.00	%ALCANZADO 0.10 %		
ACTIVIDAD 2	REPARAR ESPACIOS EDUCATIVOS EN EL NIVEL BÁSICO	1 - PORCENTAJE DE ESPACIOS EDUCATIVOS EN EL NIVEL BÁSICO REPARADOS 2 - (NÚMERO DE ESPACIOS EDUCATIVOS EN EL NIVEL BÁSICO REPARADOS/NÚMERO DE ESPACIOS EDUCATIVOS EN EL NIVEL BÁSICO PROGRAMADOS A REALIZAR)*100 3 - GESTIÓN 4 - EFICACIA 5 - TRIMESTRAL 6 - ASCENDENTE 7. VARIABLES DEL INDICADOR *-NÚMERO DE ESPACIOS EDUCATIVOS EN EL NIVEL BÁSICO REPARADOS-*	UR PROGRAMADA 532 ----- 0.00	ACTUALIZADA 0.00	ALCANZADA 1.00	%ALCANZADO inf %		
COMPONENTE 02	ESPACIOS EDUCATIVOS EN EL NIVEL BASICO REPARADOS	1 - PORCENTAJE DE ESPACIOS EDUCATIVOS REPARADOS 2 - (CONSTRUIDO / SOLICITADO) * 100 3 - GESTIÓN 4 - EFICACIA 5 - SEMESTRAL 6 - ASCENDENTE 7. VARIABLES DEL INDICADOR ESPACIOS EDUCATIVOS REPARADOS	UR PROGRAMADA 106 ----- 100.00 532 ----- 100.00 902 ----- 100.00	ACTUALIZADA 0.00 0.00 0.00	ALCANZADA 0.00 0.00 0.00	%ALCANZADO nan % nan % nan %	UR 532 REPORTE DE AVANCE DE OBRA, LO EMITE LA DIRECCIÓN DE CONSTRUCCIÓN <a href="http://www.ioCIFED.OAXACA.GOB.MX/LEYTRA/INDEX.HTML">HTTP://WWW.IOCIFED.OAXACA.GOB.MX/LEYTRA/IN DEX.HTML</a> UR 106 Reporte trimestral de Actividades de la Secretaría de las Infraestructuras y el Ordenamiento Territorial Sustentable, disponible en <a href="http://www.sinfra.oaxaca.gob.mx/?page_id=158">http://www.sinfra.oaxaca.gob.mx/?page_id=158</a> UR 902 REPORTES ADMINISTRATIVOS / CONTABLES DE LOS MUNICIPIOS	UR 532 FENOMENOS SOCIALES (ACCESO A LAS INSTALACIONES POR PARTE DE LAS AUTORIDADES EDUCATIVAS), ESTABILIDAD SOCIAL. UR 106 * EXISTE SUFICIENTE COBERTURA PRESUPUESTAL DE PROGRAMAS FEDERALES PARA SU REALIZACIÓN. UR 902 LAS CONDICIONES SOCIO-POLÍTICAS Y ECONÓMICAS SE MANTENGAN ESTABLES, LA PARTICIPACIÓN COMPROMETIDA DE LOS MUNICIPIOS Y CIUDADANÍA EN GENERAL UR 902 LOS PROYECTOS CUMPLAN CON LOS REQUISITOS DE INTEGRACIÓN SEÑALADOS EN LA NORMATIVIDAD VIGENTE.



**GOBIERNO DEL ESTADO DE OAXACA  
PROGRAMA OPERATIVO ANUAL 2019  
MATRÍZ DE INDICADORES PARA RESULTADOS  
REPORTE DE SEGUIMIENTO**



NIVEL	RESUMEN NARRATIVO	INDICADOR					MEDIOS DE VERIFICACIÓN	SUPUESTOS
		1.NOMBRE 4.DIMENSIÓN	2. FÓRMULA DE CÁLCULO 5.FRECUENCIA	3. TIPO 6.SENTIDO 7.AVANCE				
ACTIVIDAD 1	REPARAR ESPACIO EDUCATIVO	1 - PORCENTAJE DE METROS CUADRADOS DE ESPACIOS EDUCATIVOS REPARADOS 2 - (NUMERO DE METROS CUADRADOS DE ESPACIOS EDUCATIVOS REPARADOS/NUMERO DE METROS CUADRADOS DE ESPACIOS EDUCATIVOS PROGRAMADOS A REPARAR)*100 3 - GESTIÓN 4 - EFICACIA 5 - TRIMESTRAL 6 - ASCENDENTE 7. VARIABLES DEL INDICADOR *-NUMERO DE METROS CUADRADOS DE ESPACIOS EDUCATIVOS REPARADOS-*	UR PROGRAMADA ACTUALIZADA ALCANZADA %ALCANZADO 106 ----- 0.00 0.00 1.00 inf %					
ACTIVIDAD 2	REPARAR ESPACIOS EDUCATIVOS EN EL NIVEL BÁSICO	1 - PORCENTAJE DE ESPACIOS EDUCATIVOS EN EL NIVEL BASICO REPARADOS 2 - (NÚMERO DE ESPACIOS EDUCATIVOS EN EL NIVEL BÁSICO REPARADOS/NÚMERO DE ESPACIOS EDUCATIVOS EN EL NIVEL BÁSICO PROGRAMADOS A REALIZAR)*100 3 - GESTIÓN 4 - EFICACIA 5 - TRIMESTRAL 6 - ASCENDENTE 7. VARIABLES DEL INDICADOR *-NÚMERO DE ESPACIOS EDUCATIVOS EN EL NIVEL BÁSICO REPARADOS-*	UR PROGRAMADA ACTUALIZADA ALCANZADA %ALCANZADO 106 ----- 0.00 0.00 1.00 inf %					
		1 - PORCENTAJE DE ESPACIOS EDUCATIVOS EN EL NIVEL BASICO REPARADOS 2 - (NÚMERO DE ESPACIOS EDUCATIVOS EN EL NIVEL BÁSICO REPARADOS/NÚMERO DE ESPACIOS EDUCATIVOS EN EL NIVEL BÁSICO PROGRAMADOS A REALIZAR)*100 3 - GESTIÓN 4 - EFICACIA 5 - TRIMESTRAL 6 - ASCENDENTE 7. VARIABLES DEL INDICADOR *-NÚMERO DE ESPACIOS EDUCATIVOS EN EL NIVEL BÁSICO REPARADOS-*	UR PROGRAMADA ACTUALIZADA ALCANZADA %ALCANZADO 106 ----- 0.00 0.00 1.00 inf % 532 ----- 0.00 0.00 1.00 inf %					

**GOBIERNO DEL ESTADO DE OAXACA  
PROGRAMA OPERATIVO ANUAL 2019  
MATRÍZ DE INDICADORES PARA RESULTADOS  
REPORTE DE SEGUIMIENTO**



NIVEL	RESUMEN NARRATIVO	INDICADOR					MEDIOS DE VERIFICACIÓN	SUPUESTOS
		1.NOMBRE 4.DIMENSIÓN	2. FÓRMULA DE CÁLCULO 5.FRECUENCIA	3. TIPO 6.SENTIDO	7.AVANCE			
COMPONENTE 03	ESPACIOS EDUCATIVOS EN EL NIVEL BASICO EQUIPADOS	1 - PORCENTAJE DE ESPACIOS EDUCATIVOS EQUIPADOS 2 - (ESPACIOS EDUCATIVOS EQUIPADOS / ESPACIOS EDUCATIVOS CON SOLICITUD DE EQUIPAMIENTO) * 100 3 - GESTIÓN 4 - EFICACIA 5 - SEMESTRAL 6 - ASCENDENTE 7. VARIABLES DEL INDICADOR ESPACIOS EDUCATIVOS EQUIPADOS UR PROGRAMADA ACTUALIZADA ALCANZADA %ALCANZADO 531 ----- 82.95 0.00 0.00 nan % 532 ----- 100.00 0.00 0.00 nan % 902 ----- 100.00 0.00 0.00 nan %	UR 532 BITACORAS DE LEVANTAMIENTOS DE INVESTIGACION DE CAMPO, LO EMITE LA DIRECCIÓN DE CONSTRUCCIÓN HTTP://WWW.IOCIFED.OAXACA.GOB.MX/LEYTRA/INDEXT.HTML XBITACORAS DE LEVANTAMIENTOS DE INVESTIGACION DE CAMPO, LO EMITE LA DIRECCIÓN DE CONSTRUCCIÓN HTTP://WWW.IOCIFED.OAXACA.GOB.MX/LEYTRA/INDEXT.HTML X UR 902 REPORTES ADMINISTRATIVOS / CONTABLES DE LOS MUNICIPIOS UR 531 OFICIO DE AUTORIZACIÓN DE RECURSOS EMITIDO POR LA SUBSECRETARÍA DE PLANEACIÓN E INVERSIÓN PÚBLICA DE LA SECRETARÍA DE FINANZAS DEL ESTADO	UR 532 FENOMENOS SOCIALES (ACCESO A LAS INSTALACIONES POR PARTE DE LAS AUTORIDADES EDUCATIVAS), ESTABILIDAD SOCIAL. UR 902 LAS CONDICIONES SOCIO-POLÍTICAS Y ECONÓMICAS SE MANTENGAN ESTABLES, LA PARTICIPACIÓN COMPROMETIDA DE LOS MUNICIPIOS Y CIUDADANÍA EN GENERAL UR 902 LOS PROYECTOS CUMPLAN CON LOS REQUISITOS DE INTEGRACIÓN SEÑALADOS EN LA NORMATIVIDAD VIGENTE. UR 531 LOS PROYECTOS CUMPLEN CON LOS REQUISITOS DE INTEGRACIÓN SEÑALADOS EN LA NORMATIVIDAD VIGENTE				
ACTIVIDAD 1	EQUIPAR ESPACIO EDUCATIVO	1 - PORCENTAJE DE LOTES EQUIPADOS 2 - (NÚMERO DE LOTES EQUIPADOS/ NÚMERO DE LOTES PROGRAMADOS A EQUIPAR)*100 3 - GESTIÓN 4 - EFICACIA 5 - TRIMESTRAL 6 - ASCENDENTE 7. VARIABLES DEL INDICADOR *-MIDE EL NÚMERO DE LOTES EQUIPADOS -* UR PROGRAMADA ACTUALIZADA ALCANZADA %ALCANZADO 531 ----- 4.00 4.00 1.00 25.00 %						
		1 - PORCENTAJE DE LOTES EQUIPADOS 2 - (NÚMERO DE LOTES EQUIPADOS/ NÚMERO DE LOTES PROGRAMADOS A EQUIPAR)*100 3 - GESTIÓN 4 - EFICACIA 5 - TRIMESTRAL 6 - ASCENDENTE 7. VARIABLES DEL INDICADOR *-MIDE EL NÚMERO DE LOTES EQUIPADOS -* UR PROGRAMADA ACTUALIZADA ALCANZADA %ALCANZADO 531 ----- 4.00 4.00 1.00 25.00 % 532 ----- 0.00 0.00 1.00 inf %						

CONCEPTO	DESCRIPCIÓN
<b>PROGRAMA 127</b>	<b>INCREMENTO DE LA OFERTA EDUCATIVA SUPERIOR</b>
<b>SUBPROGRAMA 00</b>	-
PROYECTO 000	--
000	---
<b>SUBPROGRAMA 01</b>	<b>CONSTRUCCIÓN DE ESPACIOS EDUCATIVOS DE NIVEL SUPERIOR</b>
PROYECTO 000	--
000	---
PROYECTO 001	PROGRAMA DE CONSTRUCCIÓN, EQUIPAMIENTO Y REHABILITACIÓN DE INFRAESTRUCTURA FÍSICA EDUCATIVA PARA EL NIVEL SUPERIOR FAM 2018. OBRA
000	---
001	CONSTRUCCIÓN DE UN ANEXO EN UNIVERSIDAD TECNOLÓGICA DE LA SIERRA SUR DE OAXACA
PROYECTO 002	PROGRAMA DE CONSTRUCCIÓN, EQUIPAMIENTO Y REHABILITACIÓN DE INFRAESTRUCTURA FÍSICA EDUCATIVA PARA EL NIVEL SUPERIOR FAM 2018. OBRA
000	---
001	CONSTRUCCIÓN DE UNA UNIDAD ACADÉMICA DEPARTAMENTAL TIPO II EN INSTITUTO TECNOLÓGICO DEL ISTMO
PROYECTO 003	PROGRAMA DE CONSTRUCCIÓN, EQUIPAMIENTO Y REHABILITACIÓN DE INFRAESTRUCTURA FÍSICA EDUCATIVA PARA EL NIVEL SUPERIOR FAM 2018. OBRA
000	---
001	CONSTRUCCIÓN Y EQUIPAMIENTO DE PRIMERA ETAPA DEL CENTRO DE INVESTIGACIÓN EN ENERGÍAS RENOVABLES DEL SURESTE EN EL MUNICIPIO DE UNIÓN HIDALGO, OAXACA.
PROYECTO 004	PROGRAMA PRESUPUESTARIO EXPANSION DE LA EDUCACION MEDIA SUPERIOR Y SUPERIOR 2016 OBRA
000	---
001	CONSTRUCCIÓN DE LA UNIDAD ACADÉMICA DEPARTAMENTAL TIPO II EN EL INSTITUTO TECNOLÓGICO DE OAXACA (PRIMERA ETAPA)
<b>SUBPROGRAMA 02</b>	<b>REPARACIÓN DE ESPACIOS EDUCATIVOS DE NIVEL SUPERIOR</b>
PROYECTO 000	--
000	---
PROYECTO 001	OBRAS Y ACCIONES DEL SECTOR EDUCATIVO DE COMPETENCIA ESTATAL PARA LA MITIGACIÓN DE DAÑOS OCASIONADOS POR EL SISMO CON MAGNITUD DE 8.2 DEL 07 DE SEPTIEMBRE DE 2017 EN 283 MUNICIPIOS EN EL ESTADO DE OAXACA.
000	---
001	RECONSTRUCCIÓN DE ESPACIOS EDUCATIVOS AFECTADOS POR EL SISMO DE 8.2 EN LA FACULTAD DE ODONTOLOGÍA (UABJO)
002	RECONSTRUCCIÓN DE ESPACIOS EDUCATIVOS AFECTADOS POR EL SISMO DE 8.2 EN ESCUELA DE ENFERMERÍA Y OBSTETRICIA (UABJO)
003	RECONSTRUCCIÓN DE ESPACIOS EDUCATIVOS AFECTADOS POR EL SISMO DE 8.2 EN FACULTAD DE ARQUITECTURA (UABJO)
PROYECTO 002	OBRAS Y ACCIONES DEL SECTOR EDUCATIVO DE COMPETENCIA ESTATAL PARA LA MITIGACIÓN DE DAÑOS OCASIONADOS POR EL SISMO CON MAGNITUD DE 7.1 DEL 19 DE SEPTIEMBRE DE 2017 EN 74 MUNICIPIOS EN EL ESTADO DE OAXACA.
000	---
001	RECONSTRUCCIÓN DE ESPACIOS EDUCATIVOS AFECTADOS POR EL SISMO DE 7.1 EN FACULTAD DE ENFERMERÍA DE HUAJUAPAN (UABJO)
PROYECTO 003	OBRAS Y ACCIONES DEL SECTOR EDUCATIVO DE COMPETENCIA ESTATAL PARA LA MITIGACIÓN DE DAÑOS OCASIONADOS POR EL SISMO CON MAGNITUD DE 8.2 DEL 07 DE SEPTIEMBRE DE 2017 EN 283 MUNICIPIOS EN EL ESTADO DE OAXACA.
000	---
001	RECONSTRUCCIÓN DE ESPACIOS EDUCATIVOS AFECTADOS POR EL SISMO DE 8.2 EN UNIVERSIDAD AUTÓNOMA "BENITO JUÁREZ" DE OAXACA (UABJO)
002	RECONSTRUCCIÓN DE ESPACIOS EDUCATIVOS AFECTADOS POR EL SISMO DE 8.2 EN FACULTAD DE CIENCIAS QUÍMICAS (UABJO)
PROYECTO 004	OBRAS Y ACCIONES DEL SECTOR EDUCATIVO DE COMPETENCIA ESTATAL PARA LA MITIGACIÓN DE DAÑOS OCASIONADOS POR EL SISMO CON MAGNITUD DE 8.2 DEL 07 DE SEPTIEMBRE DE 2017 EN 283 MUNICIPIOS EN EL ESTADO DE OAXACA.
000	---
001	RECONSTRUCCIÓN DE ESPACIOS EDUCATIVOS AFECTADOS POR EL SISMO DE 8.2 EN UNIVERSIDAD DEL ISTMO CAMPUS JUCHITÁN.
002	RECONSTRUCCIÓN DE ESPACIOS EDUCATIVOS AFECTADOS POR EL SISMO DE 8.2 EN FACULTAD DE IDIOMAS (UABJO)
<b>SUBPROGRAMA 03</b>	<b>EQUIPAMIENTO DE ESPACIOS EDUCATIVOS DE NIVEL SUPERIOR</b>
PROYECTO 000	--
000	---
<b>PROGRAMA 200</b>	<b>AMPLIACIÓN DE LA COBERTURA DE LA EDUCACIÓN MEDIA SUPERIOR</b>
<b>SUBPROGRAMA 00</b>	-
PROYECTO 000	--
000	---
<b>SUBPROGRAMA 01</b>	<b>CONSTRUCCIÓN DE ESPACIOS EDUCATIVOS EN EL NIVEL MEDIO SUPERIOR</b>
PROYECTO 000	--
000	---
PROYECTO 001	PROGRAMA DE CONSTRUCCIÓN, EQUIPAMIENTO Y REHABILITACIÓN DE INFRAESTRUCTURA FISICA EDUCATIVA PARA EL NIVEL MEDIO SUPERIOR 2018. OBRA
000	---
001	CONSTRUCCIÓN DE DOS ANEXOS EN COBAO NO. 56
002	CONSTRUCCIÓN DE UN AULA DE MEDIOS EN IEBO NO. 239

REVISÓ

L.A.E. REGINA LEONOR VELASQUEZ AYUZO  
DIRECTORA ADMINISTRATIVA

REVISÓ

JOAQUIN PEDRO MEIXUEIRO GOMEZ  
DIRECTOR DE PLANEACION

AUTORIZÓ

LIC. ADOLFO MALDONADO FUENTES  
DIRECTOR GENERAL

CONCEPTO	DESCRIPCIÓN
003	CONSTRUCCIÓN DE TRES AULAS Y DOS ANEXOS EN BACHILLERATO INTEGRAL COMUNITARIO NO. 34
004	TERMINACIÓN DEL TALLER DE ENFERMERÍA EN CECYTE NO. 13
005	TERMINACIÓN DE LA INSTALACIÓN ELÉCTRICA EN CECYTE NO. 30
006	CONSTRUCCIÓN DE DOS AULAS EN CECYTE NO. 40
PROYECTO 002	PROGRAMA DE CONSTRUCCIÓN, EQUIPAMIENTO Y REAHABILITACIÓN DE INFRAESTRUCTURA FÍSICA EDUCATIVA PARA EL NIVEL MEDIO SUPERIOR 2018. OBRA
000	---
001	CONSTRUCCIÓN DE TRES AULAS Y DOS ANEXOS EN CECYTE NO. 25
PROYECTO 003	OBRAS Y ACCIONES DEL SECTOR EDUCATIVO DE COMPETENCIA ESTATAL PARA LA MITIGACIÓN DE DAÑOS OCASIONADOS POR EL SISMO CON MAGNITUD DE 8.2 DEL 07 DE SEPTIEMBRE DE 2017 EN 283 MUNICIPIOS EN EL ESTADO DE OAXACA
000	---
001	RECONSTRUCCIÓN DE ESPACIOS EDUCATIVOS AFECTADOS POR EL SISMO DE 8.2 EN PLANTEL COBAO NÚM. 02 ESPINAL
002	RECONSTRUCCIÓN DE ESPACIOS EDUCATIVOS AFECTADOS POR EL SISMO DE 8.2 EN COLEGIO DE ESTUDIOS CIENTÍFICOS Y TECNOLÓGICOS PLANTEL NÚM. 22 IXTEPEC
003	RECONSTRUCCIÓN DE ESPACIOS EDUCATIVOS AFECTADOS POR EL SISMO DE 8.2 EN PLANTEL COBAO NUM. 35 JALAPA DEL MARQUÉS
004	RECONSTRUCCIÓN DE ESPACIOS EDUCATIVOS AFECTADOS POR EL SISMO DE 8.2 EN COLEGIO DE ESTUDIOS CIENTÍFICOS Y TECNOLÓGICOS PLANTEL NUM. 23 JUCHITAN
005	RECONSTRUCCIÓN DE ESPACIOS EDUCATIVOS AFECTADOS POR EL SISMO DE 8.2 EN IEBO NUM. 15 SAN FRANCISCO DEL MAR
006	RECONSTRUCCIÓN DE ESPACIOS EDUCATIVOS AFECTADOS POR EL SISMO DE 8.2 EN ESCUELA PREPARATORIA NUM. 4 (UABJO)
PROYECTO 004	OBRAS Y ACCIONES DEL SECTOR EDUCATIVO DE COMPETENCIA ESTATAL PARA LA MITIGACIÓN DE DAÑOS OCASIONADOS POR EL SISMO CON MAGNITUD DE 8.2 DEL 07 DE SEPTIEMBRE DE 2017 EN 283 MUNICIPIOS EN EL ESTADO DE OAXACA.
000	---
001	RECONSTRUCCIÓN DE ESPACIOS EDUCATIVOS AFECTADOS POR EL SISMO DE 8.2 EN TELEBACHILLERATO COMUNITARIO NUM. 51
PROYECTO 005	PROGRAMA DE CONSTRUCCIÓN, EQUIPAMIENTO Y REHABILITACIÓN DE INFRAESTRUCTURA FÍSICA EDUCATIVA PARA EL NIVEL MEDIO SUPERIOR 2016. OBRA
000	---
001	CONSTRUCCIÓN DE CUATRO AULAS Y TRES ANEXOS EN BIC NO. 33
<b>SUBPROGRAMA 02</b>	<b>REPARACIÓN DE ESPACIOS EDUCATIVOS EN EL NIVEL MEDIO SUPERIOR</b>
PROYECTO 000	--
000	---
PROYECTO 001	OBRAS Y ACCIONES DEL SECTOR EDUCATIVO DE COMPETENCIA ESTATAL PARA LA MITIGACIÓN DE DAÑOS OCASIONADOS POR EL SISMO CON MAGNITUD DE 7.1 DEL 19 DE SEPTIEMBRE DE 2017 EN 74 MUNICIPIOS EN EL ESTADO DE OAXACA
000	---
001	RECONSTRUCCIÓN DE ESPACIOS EDUCATIVOS AFECTADOS POR EL SISMO DE 7.1 EN BACHILLERATO INTEGRAL COMUNITARIO DE SAN JERÓNIMO NUCHITA
002	RECONSTRUCCIÓN DE ESPACIOS EDUCATIVOS AFECTADOS POR EL SISMO DE 7.1 EN IEBO CENTRO NUM. 186. TEOTONGO
<b>SUBPROGRAMA 03</b>	<b>EQUIPAMIENTO DE ESPACIOS EDUCATIVOS EN EL NIVEL MEDIO SUPERIOR</b>
PROYECTO 000	--
000	---
PROYECTO 001	PROGRAMA DE CONSTRUCCIÓN, EQUIPAMIENTO Y REHABILITACIÓN DE INFRAESTRUCTURA FÍSICA EDUCATIVA PARA EL NIVEL MEDIO SUPERIOR 2018. EQUIPO
000	---
001	EQUIPAMIENTO DE UN AULA EN IEBO NO. 39
002	EQUIPAMIENTO DE UN ANEXO EN IEBO NO. 116
003	EQUIPAMIENTO DE UN AULA DE MEDIOS EN IEBO NO. 239
004	EQUIPAMIENTO DE TRES AULAS EN BACHILLERATO INTEGRAL COMUNITARIO NO. 34
005	EQUIPAMIENTO DE DOS AULAS EN CECYTE NO. 40
PROYECTO 002	PROGRAMA DE CONSTRUCCIÓN, EQUIPAMIENTO Y REHABILITACIÓN DE INFRAESTRUCTURA FÍSICA EDUCATIVA PARA EL NIVEL MEDIO SUPERIOR 2018. EQUIPO
000	---
001	EQUIPAMIENTO DE TRES AULAS Y DOS ANEXOS EN CECYTE NO. 25
<b>PROGRAMA 207</b>	<b>FORTALECIMIENTO A LA INFRAESTRUCTURA FÍSICA EDUCATIVA</b>
<b>SUBPROGRAMA 00</b>	-
PROYECTO 000	--
000	---
001	OPERACION ADMINISTRATIVA Y FINANCIERA
002	PUBLICACION DE CONVOCATORIAS
003	SUPERVISION DE OBRA
004	2.5% SUPERVISION DE OBRA
005	APOYO PARA LA ATENCIÓN DE DAÑOS EN EL CENTRO EDUCATIVO DE JUCHITAN DE ZARAGOZA POR EL SISMO DEL 7 DE SEPTIEMBRE 2017
<b>SUBPROGRAMA 01</b>	<b>CONSTRUCCIÓN DE ESPACIOS EDUCATIVOS EN EL NIVEL BÁSICO</b>
PROYECTO 000	--
000	---

REVISÓ

L.A.E. REGINA LEONOR VELASQUEZ AYUZO  
DIRECTORA ADMINISTRATIVA

REVISÓ

JOAQUIN PEDRO MEIXUEIRO GOMEZ  
DIRECTOR DE PLANEACION

AUTORIZÓ

LIC. ADOLFO MALDONADO FUENTES  
DIRECTOR GENERAL

CONCEPTO	DESCRIPCIÓN
PROYECTO 001	PROGRAMA DE CONSTRUCCIÓN, EQUIPAMIENTO Y REHABILITACIÓN DE INFRAESTRUCTURA FÍSICA EDUCATIVA DEL NIVEL BÁSICO 2018. OBRA
000	---
001	CONSTRUCCIÓN DE TRES AULAS Y TRES ANEXOS EN JNR "IGNACIO BERNAL" (FRACCIONAMIENTO DAINZÚ)
PROYECTO 002	PROGRAMA DE CONSTRUCCIÓN, EQUIPAMIENTO Y REHABILITACIÓN DE INFRAESTRUCTURA FÍSICA EDUCATIVA DEL NIVEL BÁSICO 2018. OBRA
000	---
001	CONSTRUCCIÓN DE UN LABORATORIO-TALLER Y TRES ANEXOS EN TELESECUNDARIA
002	CONSTRUCCIÓN DE UN AULA DE MEDIOS EN ESCUELA SECUNDARIA TÉCNICA NO. 102
003	CONSTRUCCIÓN DE UN AULA Y TRES ANEXOS EN J.N.R. "MARÍA MONTESSORI"
004	CONSTRUCCIÓN DE UN AULA EN ESCUELA PRIMARIA "ANTONIO DE LEÓN"
005	CONSTRUCCIÓN DE UN AULA EN TELESECUNDARIA
006	CONSTRUCCIÓN DE UN AULA DE MEDIOS EN ESCUELA SECUNDARIA TÉCNICA NO. 32
007	CONSTRUCCIÓN DE DOS ANEXOS EN ESCUELA PRIMARIA "MIGUEL LERDO DE TEJADA"
008	REPARACIONES GENERALES EN ESCUELA PRIMARIA "ACCIÓN REVOLUCIONARIA"
009	CONSTRUCCIÓN DE SEIS AULAS Y TRES ANEXOS EN ESCUELA PRIMARIA "JOSÉ VASCONCELOS"
010	CONSTRUCCIÓN DE DOS ANEXOS EN ESCUELA PRIMARIA "JOSÉ MARÍA MORELOS Y PAVÓN"
011	REPARACIONES GENERALES EN ESCUELA PRIMARIA "JUSTO SIERRA MÉNDEZ"
012	CONSTRUCCIÓN DE TRES ANEXOS EN J.N.U. "MARÍA MONTESSORI"
013	CONSTRUCCIÓN DE TRES AULAS Y DOS ANEXOS EN ESCUELA SECUNDARIA GENERAL "MACEDONIO ALCALÁ"
PROYECTO 003	PROGRAMA DE CONSTRUCCIÓN, EQUIPAMIENTO Y REHABILITACIÓN DE INFRAESTRUCTURA FÍSICA EDUCATIVA DEL NIVEL BÁSICO 2018. OBRA
000	---
001	CONSTRUCCIÓN DE DOS AULAS Y TRES ANEXOS EN CENTRO DE ATENCIÓN MÚLTIPLE NO. 54
002	REPARACIONES GENERALES EN ESCUELA SECUNDARIA TÉCNICA NO. 142
003	REPARACIONES GENERALES EN ESCUELA PRIMARIA "MARIANO MATAMOROS"
004	CONSTRUCCIÓN DE DOS ANEXOS Y REPARACIONES GENERALES EN ESCUELA PRIMARIA "JUSTO SIERRA"
005	REPARACIONES GENERALES EN ESCUELA PRIMARIA "IGNACIO RAMÍREZ"
006	CONSTRUCCIÓN DE TRES AULAS EN ESCUELA PRIMARIA "ROBERTO COLORADO"
007	CONSTRUCCIÓN DE DOS ANEXOS Y REPARACIONES GENERALES EN ESCUELA PRIMARIA "ADOLFO LÓPEZ MATEOS" (COL. ADOLFO LÓPEZ MATEOS)
008	CONSTRUCCIÓN DE UN LABORATORIO-TALLER Y TRES ANEXOS EN TELESECUNDARIA (COL. RICARDO FLORES MAGÓN)
009	CONSTRUCCIÓN DE DOS AULAS Y DOS ANEXOS EN J.N.I. "VICENTE GUERRERO"
010	REPARACIONES GENERALES EN ESCUELA PRIMARIA "NIÑOS HÉROES DE CHAPULTEPEC"
011	REPARACIONES GENERALES EN TELESECUNDARIA
012	REPARACIONES GENERALES EN ESCUELA PRIMARIA "JUSTO SIERRA"
013	REPARACIONES GENERALES EN ESCUELA PRIMARIA "MIGUEL HIDALGO"
014	REPARACIONES GENERALES EN ESCUELA SECUNDARIA GENERAL "JOSÉ VASCONCELOS"
015	CONSTRUCCIÓN DE TRES AULAS Y DOS ANEXOS EN ESCUELA SECUNDARIA TÉCNICA NO. 259
016	CONSTRUCCIÓN DE TRES AULAS Y REPARACIONES GENERALES EN ESCUELA PRIMARIA "ADOLFO LÓPEZ MATEOS" (COL. LOMAS DE LA CUESTA)
017	REPARACIONES GENERALES EN ESCUELA PRIMARIA "LA CORREGIDORA"
018	REPARACIONES GENERALES EN ESCUELA PRIMARIA "EMILIANO ZAPATA"
PROYECTO 004	PROGRAMA DE CONSTRUCCIÓN, EQUIPAMIENTO Y REHABILITACIÓN DE INFRAESTRUCTURA FÍSICA EDUCATIVA DEL NIVEL BÁSICO 2017 (REMANENTES DEL FAM 2017) OBRA.
000	---
001	CONSTRUCCIÓN DE UN AULA Y TRES ANEXOS EN TELESECUNDARIA
002	CONSTRUCCIÓN DE DOS AULAS Y TRES ANEXOS EN CENTRO DE ATENCIÓN MÚLTIPLE NO.48
PROYECTO 005	PROGRAMA DE CONSTRUCCIÓN, EQUIPAMIENTO Y REHABILITACIÓN DE INFRAESTRUCTURA FÍSICA EDUCATIVA DEL NIVEL BÁSICO FAM REMANENTES 2017. OBRA
000	---
001	CONSTRUCCIÓN DE DOS AULAS EN J.N.U. "JOSÉ VASCONCELOS"
002	CONSTRUCCIÓN DE DOS AULAS Y REPARACIONES GENERALES EN J.N.R. "MARÍA DEL CARMEN SERDAN"
003	CONSTRUCCIÓN DE TRES ANEXOS Y REPARACIONES GENERALES EN J.N.I. "MARÍA MONTESSORI"
004	CONSTRUCCIÓN DE DOS ANEXOS EN J.N.I. "NICOLÁS BRAVO"
005	CONSTRUCCIÓN DE DOS AULAS Y REPARACIONES GENERALES EN J.N.R. "VICENTE GUERRERO"
006	TERMINACIÓN DE UN EDIFICIO EN J.N.I. "FRIDA KAHLO"
007	CONSTRUCCIÓN DE UN AULA EN J.N.I. "CUAUHTÉMOC"
008	CONSTRUCCIÓN DE UN ANEXO Y REPARACIONES GENERALES EN J.N.R. "FRANCISCO I. MADERO"
009	CONSTRUCCIÓN DE DOS ANEXOS EN J.N.R. "LEOPOLDO KIEL"
010	CONSTRUCCIÓN DE UN AULA Y REPARACIONES GENERALES EN J.N.R. "MARÍA MONTESSORI"
011	CONSTRUCCIÓN DE OBRA EXTERIOR EN J.N.R. "PRESIDENTE LÓPEZ MATEOS"
012	REPARACIONES GENERALES EN J.N.I. "BENITO JUÁREZ"

REVISÓ

L.A.E. REGINA LEONOR VELASQUEZ AYUZO  
DIRECTORA ADMINISTRATIVA

REVISÓ

JOAQUIN PEDRO MEIXUEIRO GOMEZ  
DIRECTOR DE PLANEACION

AUTORIZÓ

LIC. ADOLFO MALDONADO FUENTES  
DIRECTOR GENERAL

CONCEPTO	DESCRIPCIÓN
013	REPARACIONES GENERALES EN J.N.I. "EMILIANO ZAPATA"
014	REPARACIONES GENERALES EN J.N.R. "JAIME TORRES BODET"
015	REPARACIONES GENERALES EN J.N.R. "LAURO ZARATE GALINDO"
016	CONSTRUCCIÓN DE OCHO AULAS Y REPARACIONES GENERALES EN CENTRO DE DESARROLLO INFANTIL NO. 4
017	CONSTRUCCIÓN DE DOS AULAS EN TELESECUNDARIA
018	CONSTRUCCIÓN DE UN AULA EN TELESECUNDARIA
019	CONSTRUCCIÓN DE UN AULA Y REPARACIONES GENERALES EN ESCUELA SECUNDARIA TÉCNICA NO. 46
020	CONSTRUCCIÓN DE TRES AULAS Y TRES ANEXOS EN TELESECUNDARIA
021	CONSTRUCCIÓN DE OBRA EXTERIOR EN ESCUELA SECUNDARIA TÉCNICA NO. 102
022	REPARACIONES GENERALES EN ESCUELA SECUNDARIA GENERAL "JOSÉ VASCONCELOS"
023	REPARACIONES GENERALES EN TELESECUNDARIA
024	REPARACIONES GENERALES EN ESCUELA SECUNDARIA TÉCNICA NO. 29
025	REPARACIONES GENERALES EN TELESECUNDARIA
026	REPARACIONES GENERALES EN ESCUELA SECUNDARIA GENERAL "FRANCISCO VILLA"
027	REPARACIONES GENERALES EN ESCUELA SECUNDARIA GENERAL "OCTAVIO PAZ"
028	REPARACIONES GENERALES EN TELESECUNDARIA
029	CONSTRUCCIÓN DE CUATRO AULAS EN ESCUELA PRIMARIA "LIC. BENITO JUÁREZ"
030	CONSTRUCCIÓN DE UN ANEXO Y REPARACIONES GENERALES EN ESCUELA PRIMARIA "MIGUEL HIDALGO"
031	CONSTRUCCIÓN DE DOS ANEXOS Y REPARACIONES GENERALES EN ESCUELA PRIMARIA "MIGUEL HIDALGO"
032	CONSTRUCCIÓN DE UN AULA Y DOS ANEXOS EN ESCUELA PRIMARIA "ADOLFO LÓPEZ MATEOS"
033	CONSTRUCCIÓN DE CUATRO AULAS Y REPARACIONES GENERALES EN ESCUELA PRIMARIA "VICENTE GUERRERO"
034	CONSTRUCCIÓN DE UN AULA EN ESCUELA PRIMARIA "BENITO JUÁREZ"
035	CONSTRUCCIÓN DE DOS ANEXOS EN ESCUELA PRIMARIA "EMILIANO ZAPATA"
036	CONSTRUCCIÓN DE TRES AULAS Y REPARACIONES GENERALES EN ESCUELA PRIMARIA "BENITO JUÁREZ"
037	CONSTRUCCIÓN DE SEIS AULAS Y TRES ANEXOS EN ESCUELA PRIMARIA "JUSTO SIERRA"
038	CONSTRUCCIÓN DE UN AULA, UN ANEXO Y REPARACIONES GENERALES EN ESCUELA PRIMARIA "BENITO JUÁREZ"
039	CONSTRUCCIÓN DE TRES ANEXOS EN ESCUELA PRIMARIA "OTILIO MONTAÑO SÁNCHEZ"
040	CONSTRUCCIÓN DE UN AULA EN ESCUELA PRIMARIA "UNIÓN Y PROGRESO"
041	CONSTRUCCIÓN DE OBRA EXTERIOR EN ESCUELA PRIMARIA "BENITO JUÁREZ"
042	REPARACIONES GENERALES EN ESCUELA PRIMARIA "CARLOS A CARRILLO"
043	REPARACIONES GENERALES EN ESCUELA PRIMARIA "BENITO JUÁREZ"
044	REPARACIONES GENERALES EN ESCUELA PRIMARIA "PASCUAL OROZCO"
045	REPARACIONES GENERALES EN ESCUELA PRIMARIA "RICARDO FLORES MAGÓN"
046	REPARACIONES GENERALES EN ESCUELA PRIMARIA "EMILIANO ZAPATA"
047	REPARACIONES GENERALES EN ESCUELA PRIMARIA "BENITO JUÁREZ"
048	REPARACIONES GENERALES EN ESCUELA PRIMARIA "FRANCISCO I. MADERO"
049	REPARACIONES GENERALES EN ESCUELA PRIMARIA "EMILIANO ZAPATA"
050	REPARACIONES GENERALES EN ESCUELA PRIMARIA "JOSÉ MARÍA MORELOS Y PAVÓN"
PROYECTO 006	PROGRAMA DE CONSTRUCCIÓN, EQUIPAMIENTO Y REHABILITACIÓN DE INFRAESTRUCTURA FÍSICA EDUCATIVA DEL NIVEL BÁSICO 2018. OBRA
000	---
001	DEMOLICIÓN Y CONSTRUCCIÓN DE DOS AULAS EN J.N.I "MARGARITA MAZA DE JUÁREZ"
002	CONSTRUCCIÓN DE DOS AULAS EN J.N.U. "LUIS DONALDO COLOSIO MURRIETA" (COL. LOMA BONITA)
003	CONSTRUCCIÓN DE UN AULA EN ESCUELA SECUNDARIA TÉCNICA NO. 238
004	REPARACIONES GENERALES EN ESCUELA PRIMARIA "REDENCIÓN"
005	REPARACIONES GENERALES EN ESCUELA PRIMARIA "IGNACIO MANUEL ALTAMIRANO"
006	REPARACIONES GENERALES EN ESCUELA PRIMARIA "BICENTENARIO DE LA INDEPENDENCIA"
007	REPARACIONES GENERALES EN ESCUELA PRIMARIA "EMILIANO SOSA REYES"
008	REPARACIONES GENERALES EN J.N.I "JUSTO SIERRA"
009	CONSTRUCCIÓN DE DOS ANEXOS EN ESCUELA PRIMARIA "RICARDO FLORES MAGÓN"
010	CONSTRUCCIÓN DE UN AULA Y UN ANEXO EN J.N.U. "RUFINO TAMAYO"
011	CONSTRUCCIÓN DE UN ANEXO EN TELESECUNDARIA (COL. PABLO NORTE)
PROYECTO 007	PROGRAMA DE CONSTRUCCIÓN, EQUIPAMIENTO Y REHABILITACIÓN DE INFRAESTRUCTURA FÍSICA EDUCATIVA DEL NIVEL BÁSICO 2018. OBRA
000	---
001	CONSTRUCCIÓN DE CUATRO AULAS EN ESCUELA PRIMARIA "ANDRÉS PORTILLO" (PRIMERA ETAPA)
PROYECTO 008	PROGRAMA DE CONSTRUCCIÓN, EQUIPAMIENTO Y REHABILITACIÓN DE INFRAESTRUCTURA FÍSICA EDUCATIVA DEL NIVEL BÁSICO 2018. OBRA
000	---
001	REPARACIONES GENERALES EN ESCUELA PRIMARIA "ABRAHAM CASTELLANOS"

REVISÓ

L.A.E. REGINA LEONOR VELASQUEZ AYUZO  
DIRECTORA ADMINISTRATIVA

REVISÓ

JOAQUIN PEDRO MEIXUEIRO GOMEZ  
DIRECTOR DE PLANEACION

AUTORIZÓ

LIC. ADOLFO MALDONADO FUENTES  
DIRECTOR GENERAL

CONCEPTO	DESCRIPCIÓN
002	CONSTRUCCIÓN DE UN AULA Y REPARACIONES GENERALES EN TELESECUNDARIA
003	CONSTRUCCIÓN DE DOS AULAS Y DOS ANEXOS EN ESCUELA PRIMARIA "MELCHOR OCAMPO"
004	REPARACIONES GENERALES EN J.N.R "MARGARITA MAZA DE JUÁREZ "
005	REPARACIONES GENERALES EN TELESECUNDARIA
<b>SUBPROGRAMA 02</b>	<b>REPARACIÓN DE ESPACIOS EDUCATIVOS EN EL NIVEL BÁSICO</b>
PROYECTO 000	---
000	---
PROYECTO 001	PROGRAMA DE CONSTRUCCIÓN, EQUIPAMIENTO Y REHABILITACIÓN DE INFRAESTRUCTURA FÍSICA EDUCATIVA DEL NIVEL BÁSICO 2018. OBRA
000	---
001	REPARACIONES GENERALES EN ESCUELA SECUNDARIA TÉCNICA NO. 05 (PRIMERA ETAPA)
PROYECTO 002	PROGRAMA DE CONSTRUCCIÓN, EQUIPAMIENTO Y REHABILITACIÓN DE INFRAESTRUCTURA FÍSICA EDUCATIVA DEL NIVEL BÁSICO FAM REMANENTES 2017. OBRA
000	---
001	REPARACIONES GENERALES EN J.N.R. "MARÍA MONTESSORI"
<b>SUBPROGRAMA 03</b>	<b>EQUIPAMIENTO DE ESPACIOS EDUCATIVOS EN EL NIVEL BÁSICO</b>
PROYECTO 000	---
000	---
PROYECTO 001	PROGRAMA DE CONSTRUCCIÓN, EQUIPAMIENTO Y REHABILITACIÓN DE INFRAESTRUCTURA FÍSICA EDUCATIVA DEL NIVEL BÁSICO 2018. EQUIPO
000	---
001	EQUIPAMIENTO DE TRES AULAS Y UN ANEXO EN JNR "IGNACIO BERNAL" (FRACCIONAMIENTO DAINZÚ)
PROYECTO 002	PROGRAMA DE CONSTRUCCIÓN, EQUIPAMIENTO Y REHABILITACIÓN DE INFRAESTRUCTURA FÍSICA EDUCATIVA DEL NIVEL BÁSICO 2018. EQUIPO
000	---
001	EQUIPAMIENTO DE UN LABORATORIO-TALLER Y UN ANEXO EN TELESECUNDARIA
002	EQUIPAMIENTO DE UN ANEXO EN J.N.R. "MARÍA MONTESSORI"
003	EQUIPAMIENTO DE UN AULA DE MEDIOS EN ESCUELA SECUNDARIA TÉCNICA NO. 102
004	EQUIPAMIENTO DE UN AULA Y UN ANEXO EN J.N.R. "MARÍA MONTESSORI"
005	EQUIPAMIENTO DE UN AULA EN ESCUELA PRIMARIA "ANTONIO DE LEÓN"
006	EQUIPAMIENTO DE UN AULA EN TELESECUNDARIA
007	EQUIPAMIENTO DE UN AULA DE MEDIOS EN ESCUELA SECUNDARIA TÉCNICA NO. 32
008	EQUIPAMIENTO DE UN AULA EN CENTRO DE ATENCIÓN MÚLTIPLE NO. 24
009	EQUIPAMIENTO DE UN AULA EN J.N.I. "EMILIANO ZAPATA"
010	EQUIPAMIENTO DE SEIS AULAS Y UN ANEXO EN ESCUELA PRIMARIA "JOSÉ VASCONCELOS"
011	EQUIPAMIENTO DE UN AULA, UN LABORATORIO-TALLER Y UN ANEXO EN TELESECUNDARIA
012	EQUIPAMIENTO DE UN ANEXO EN J.N.U. "MARÍA MONTESSORI"
013	EQUIPAMIENTO DE UN ANEXO EN J.N.R. "HELEN KELLER"
014	EQUIPAMIENTO DE TRES AULAS EN ESCUELA SECUNDARIA GENERAL "MACEDONIO ALCALÁ"
015	EQUIPAMIENTO DE UN AULA EN J.N.I. "RICARDO FLORES MAGÓN"
016	EQUIPAMIENTO DE UN AULA EN ESCUELA PRIMARIA "DAINZÚ" (FRACCIONAMIENTO DAINZÚ)
PROYECTO 003	PROGRAMA DE CONSTRUCCIÓN, EQUIPAMIENTO Y REHABILITACIÓN DE INFRAESTRUCTURA FÍSICA EDUCATIVA DEL NIVEL BÁSICO 2018. EQUIPO
000	---
001	EQUIPAMIENTO DE DOS AULAS Y UN ANEXO EN CENTRO DE ATENCIÓN MÚLTIPLE NO. 54
002	EQUIPAMIENTO DE TRES AULAS EN ESCUELA PRIMARIA "ROBERTO COLORADO"
003	EQUIPAMIENTO DE UN LABORATORIO-TALLER Y UN ANEXO EN TELESECUNDARIA (COL. RICARDO FLORES MAGÓN)
004	EQUIPAMIENTO DE DOS AULAS EN J.N.I. "VICENTE GUERRERO"
005	EQUIPAMIENTO DE TRES AULAS EN ESCUELA SECUNDARIA TÉCNICA NO. 259
006	EQUIPAMIENTO DE TRES AULAS EN ESCUELA PRIMARIA "ADOLFO LÓPEZ MATEOS" (COL. LOMAS DE LA CUESTA)
007	EQUIPAMIENTO DE UN AULA EN ESCUELA PRIMARIA "LUZ Y CIENCIA"
PROYECTO 004	PROGRAMA DE CONSTRUCCIÓN, EQUIPAMIENTO Y REHABILITACIÓN DE INFRAESTRUCTURA FÍSICA EDUCATIVA DEL NIVEL BÁSICO FAM REMANENTES 2017. EQUIPO
000	---
001	EQUIPAMIENTO DE DOS AULAS EN J.N.U. "JOSÉ VASCONCELOS"
002	EQUIPAMIENTO DE DOS AULAS EN J.N.R. "MARÍA DEL CARMEN SERDAN"
003	EQUIPAMIENTO DE UN ANEXO EN J.N.I. "MARÍA MONTESSORI"
004	EQUIPAMIENTO DE DOS AULAS EN J.N.R. "VICENTE GUERRERO"
005	EQUIPAMIENTO DE UN AULA EN J.N.I. "CUAUHTÉMOC"
006	EQUIPAMIENTO DE UN ANEXO EN J.N.R. "FRANCISCO I. MADERO"
007	EQUIPAMIENTO DE UN AULA EN J.N.R. "MARÍA MONTESSORI"
008	EQUIPAMIENTO DE OCHO AULAS EN CENTRO DE DESARROLLO INFANTIL NO. 4

REVISÓ

L.A.E. REGINA LEONOR VELASQUEZ AYUZO

DIRECTORA ADMINISTRATIVA

REVISÓ

JOAQUIN PEDRO MEIXUEIRO GOMEZ

DIRECTOR DE PLANEACION

AUTORIZÓ

LIC. ADOLFO MALDONADO FUENTES

DIRECTOR GENERAL

CONCEPTO	DESCRIPCIÓN
009	EQUIPAMIENTO DE DOS AULAS EN TELESECUNDARIA
010	EQUIPAMIENTO DE UN AULA EN TELESECUNDARIA
011	EQUIPAMIENTO DE UN AULA EN ESCUELA SECUNDARIA TÉCNICA NO. 46
012	EQUIPAMIENTO DE TRES AULAS Y UN ANEXO EN TELESECUNDARIA
013	EQUIPAMIENTO DE CUATRO AULAS EN ESCUELA PRIMARIA "LIC. BENITO JUÁREZ"
014	EQUIPAMIENTO DE UN ANEXO EN ESCUELA PRIMARIA "MIGUEL HIDALGO"
015	EQUIPAMIENTO DE UN AULA EN ESCUELA PRIMARIA "ADOLFO LÓPEZ MATEOS"
016	EQUIPAMIENTO DE CUATRO AULAS EN ESCUELA PRIMARIA "VICENTE GUERRERO"
017	EQUIPAMIENTO DE UN AULA EN ESCUELA PRIMARIA "BENITO JUÁREZ"
018	EQUIPAMIENTO DE TRES AULAS EN ESCUELA PRIMARIA "BENITO JUÁREZ"
019	EQUIPAMIENTO DE SEIS AULAS Y UN ANEXO EN ESCUELA PRIMARIA "JUSTO SIERRA"
020	EQUIPAMIENTO DE UN AULA Y UN ANEXO EN ESCUELA PRIMARIA "BENITO JUÁREZ"
021	EQUIPAMIENTO DE UN ANEXO EN ESCUELA PRIMARIA "OTILIO MONTAÑO SÁNCHEZ"
022	EQUIPAMIENTO DE UN AULA EN ESCUELA PRIMARIA "UNIÓN Y PROGRESO"
PROYECTO 005	PROGRAMA DE CONSTRUCCIÓN, EQUIPAMIENTO Y REHABILITACIÓN DE INFRAESTRUCTURA FÍSICA EDUCATIVA DEL NIVEL BÁSICO 2018. EQUIPO
000	---
001	EQUIPAMIENTO DE DOS AULAS EN J.N.U. "LUIS DONALDO COLOSIO MURRIETA" (COL. LOMA BONITA)
002	EQUIPAMIENTO DE UN AULA EN ESCUELA SECUNDARIA TÉCNICA NO. 238
003	EQUIPAMIENTO DE DOS AULAS EN J.N.I "MARGARITA MAZA DE JUÁREZ"
004	EQUIPAMIENTO DE UN AULA EN J.N.U. "RUFINO TAMAYO"
005	EQUIPAMIENTO DE UN ANEXO EN TELESECUNDARIA (COL. PABLO NORTE)
PROYECTO 006	PROGRAMA DE CONSTRUCCIÓN, EQUIPAMIENTO Y REHABILITACIÓN DE INFRAESTRUCTURA FÍSICA EDUCATIVA DEL NIVEL BÁSICO 2018. EQUIPO
000	---
001	EQUIPAMIENTO DE CUATRO AULAS EN ESCUELA PRIMARIA "ANDRÉS PORTILLO" (PRIMERA ETAPA)
PROYECTO 007	PROGRAMA DE CONSTRUCCIÓN, EQUIPAMIENTO Y REHABILITACIÓN DE INFRAESTRUCTURA FÍSICA EDUCATIVA DEL NIVEL BÁSICO 2018. EQUIPO
000	---
001	EQUIPAMIENTO DE UN AULA EN TELESECUNDARIA
002	EQUIPAMIENTO DE DOS AULAS EN ESCUELA PRIMARIA "MELCHOR OCAMPO"

REVISÓ

L.A.E. REGINA LEONOR VELASQUEZ AYUZO  
DIRECTORA ADMINISTRATIVA

REVISÓ

JOAQUIN PEDRO MEIXUEIRO GOMEZ  
DIRECTOR DE PLANEACION

AUTORIZÓ

LIC. ADOLFO MALDONADO FUENTES  
DIRECTOR GENERAL





GOBIERNO DEL ESTADO  
DE OAXACA



**IOCIFED**  
Instituto Oaxaqueño  
Constructor de Infraestructura  
Física Educativa

## RELACION DE BIENES INMUEBLES QUE COMPONEN EL PATRIMONIO

DEL 1° DE ENERO AL 31 DE MARZO DE 2019  
(Pesos)

CUENTA	DESCRIPCIÓN DEL BIEN	Saldo Final
12310	TERRENOS	
12330	EDIFICIOS NO RESIDENCIALES	\$6,715,443.56
12351	EDIFICACIÓN HABITACIONAL EN PROCESO	
12352	EDIFICACIÓN NO HABITACIONAL EN PROCESO	\$757,787,592.97
12353	CONSTRUCCIÓN DE OBRAS PARA EL ABASTECIMIENTO DE AGUA, PETRÓLEO, GAS, ELECTRICIDAD Y TELECOMUNICACION	\$4,961.29
12354	DIVISIÓN DE TERRENOS Y CONSTRUCCIÓN DE OBRAS DE URBANIZACIÓN EN PROCESO	\$2,522,348.00
12355	CONSTRUCCIÓN DE VÍAS DE COMUNICACIÓN EN PROCESO	
12356	OTRAS CONSTRUCCIONES DE INGENIERÍA CIVIL U OBRA PESADA EN PROCESO	\$1,404,861,123.11
12357	INSTALACIONES Y EQUIPAMIENTO EN CONSTRUCCIONES EN PROCESO	\$297,746,652.48
12359	TRABAJOS DE ACABADOS EN EDIFICACIONES Y OTROS TRABAJOS ESPECIALIZADOS EN PROCESO	
12361	EDIFICACIÓN HABITACIONAL EN PROCESO	
12362	EDIFICACIÓN NO HABITACIONAL EN PROCESO	\$35,370,912.69
12363	CONSTRUCCIÓN DE OBRAS PARA EL ABASTECIMIENTO DE AGUA, PETRÓLEO, GAS, ELECTRICIDAD Y TELECOMUNICACION	
12364	DIVISIÓN DE TERRENOS Y CONSTRUCCIÓN DE OBRAS DE URBANIZACIÓN	
12365	CONSTRUCCIÓN DE VÍAS DE COMUNICACIÓN EN PROCESO	
12366	OTRAS CONSTRUCCIONES DE INGENIERÍA CIVIL U OBRA PESADA EN PROCESO	
12367	INSTALACIONES Y EQUIPAMIENTO EN CONSTRUCCIONES EN PROCESO	
12369	TRABAJOS DE ACABADOS EN EDIFICACIONES Y OTROS TRABAJOS ESPECIALIZADOS EN PROCESO	
12390	OTROS BIENES INMUEBLES	
	<b>SUMA TOTAL:</b>	<b>\$2,505,009,034.10</b>



GOBIERNO DEL ESTADO  
DE OAXACA



**IOCIFED**  
Instituto Oaxaqueño  
Constructor de Infraestructura  
Física Educativa

RELACION DE BIENES MUEBLES QUE COMPONEN EL PATRIMONIO  
DEL 1° DE ENERO AL 31 DE MARZO DE 2019  
(Pesos)

CUENTA	DESCRIPCIÓN DEL BIEN	Saldo Final
12411	MUEBLES DE OFICINA Y ESTANTERÍA	\$178,859.04
12412	MUEBLES, EXCEPTO DE OFICINA Y ESTANTERÍA	
12413	EQUIPO DE CÓMPUTO Y DE TECNOLOGÍAS DE LA INFORMACIÓN	\$560,951.04
12419	OTROS MOBILIARIOS Y EQUIPOS DE ADMINISTRACIÓN	
12421	EQUIPOS Y APARATOS AUDIOVISUALES	\$42,980.00
12422	APARATOS DEPORTIVOS	
12423	CÁMARAS FOTOGRÁFICAS Y DE VIDEO	\$21,920.00
12429	OTRO MOBILIARIO Y EQUIPO EDUCACIONAL Y RECREATIVO	\$289,480.09
12431	EQUIPO MÉDICO Y DE LABORATORIO	
12432	INSTRUMENTAL MÉDICO Y DE LABORATORIO	
12441	AUTOMÓVILES Y CAMIONES	\$4,211,531.23
12443	EQUIPO AEROSPAECIAL	
12445	EMBARCACIONES	
12449	OTROS EQUIPOS DE TRANSPORTE	
12450	EQUIPO DE DEFENSA Y SEGURIDAD	
12461	MAQUINARIA Y EQUIPO AGROPECUARIO	
12462	MAQUINARIA Y EQUIPO INDUSTRIAL	
12463	MAQUINARIA Y EQUIPO DE CONSTRUCCIÓN	
12464	SISTEMAS DE AIRE ACONDICIONADO, CALEFACCIÓN Y DE REFRIGERACIÓN INDUSTRIAL Y COMERCIAL	\$12,300.00
12465	EQUIPO DE COMUNICACIÓN Y TELECOMUNICACIÓN	\$15,000.00
12466	EQUIPOS DE GENERACIÓN ELÉCTRICA, APARATOS Y ACCESORIOS ELÉCTRICOS	
12467	HERRAMIENTAS Y MÁQUINAS-HERRAMIENTA	\$25,000.00
12469	OTROS EQUIPOS	
12471	BIENES ARTÍSTICOS, CULTURALES Y CIENTÍFICOS	
12483	AVES	
12484	OVINOS Y CAPRINOS	
12486	EQUINOS	
12487	ESPECIES MENORES Y DE ZOOLOGICO	
12488	ÁRBOLES Y PLANTAS	
12489	OTROS ACTIVOS BIOLÓGICOS	
	<b>SUMA TOTAL:</b>	<b>\$5,358,021.40</b>



GOBIERNO DEL ESTADO  
DE OAXACA



**IOCIFED**  
Instituto Oaxaqueño  
Constructor de Infraestructura  
Física Educativa

RELACION DE CUENTAS BANCARIAS PRODUCTIVAS ESPECIFICAS  
DEL 1° DE ENERO AL 31 DE MARZO DE 2019

FONDO, PROGRAMA O CONVENIO	DATOS DE LA CUENTA BANCARIA		
	INSTITUCION BANCARIA	NUMERO DE CUENTA	FECHA DE APERTURA
NO SE APERTURARON CUENTAS BANCARIAS EN EL PRIMER TRIMESTRE 2019			



GOBIERNO DEL ESTADO  
DE OAXACA



**IOCIFED**  
Instituto Oaxaqueño  
Constructor de Infraestructura  
Física Educativa

## RELACION DE ESQUEMAS BURSATILES Y COBERTURAS FINANCIERAS

**NO APLICA**



GOBIERNO DEL ESTADO  
DE OAXACA



**IOCIFED**  
Instituto Oaxaqueño  
Constructor de Infraestructura  
Física Educativa

### Montos pagados por ayudas y subsidios

DEL 01 DE ENERO DE 2019 AL 31 DE MARZO DE 2019

Concepto	Ayuda	Subsidio	Sector (económico o social)	Beneficiario	CURP	RFC	Monto Pagado

**NO APLICA**

INSTITUTO OAXAQUEÑO CONSTRUCTOR DE INFRAESTRUCTURA FÍSICA EDUCATIVA

Estado de Situación Financiera Detallado - LDF  
DEL 01 DE ENERO DE 2018 AL 31 DE MARZO DEL 2018 Y 2019  
(PESOS)

Concepto	31 DE MARZO DE 2019	31 DE MARZO DE 2018	Concepto	31 DE MARZO DE 2019	31 DE MARZO DE 2018
<b>ACTIVO</b>			<b>PASIVO</b>		
<b>Activo Circulante</b>			<b>Activo Circulante</b>		
Efectivo y Equivalentes	140,752,421.00	255,414,251.00	Cuentas por Pagar a Corto Plazo	835,255,002.00	532,587,857.00
Efectivo	10,237.00	24,130.00	Servicios Personales por Pagar a Corto Plazo	294,891.00	833,073.00
Bancos/Tesorería	-	-	Proveedores por Pagar a Corto Plazo	44,362.00	44,362.00
Bancos/Dependencias y Otros	140,742,184.00	255,390,121.00	Contratistas por Obras Públicas por Pagar a Corto Plazo	127,211,096.00	290,239,119.00
Inversiones Temporales (Hasta 3 meses)	-	-	Participaciones y Aportaciones por Pagar a Corto Plazo	677,349,966.00	207,524,825.00
Fondos con Afectación Específica	-	-	Transferencias Otorgadas por Pagar a Corto Plazo	8,846,973.00	10,159,880.00
Depósitos de Fondos de Terceros en Garantía y/o Administración	-	-	Intereses, Comisiones y Otros Gastos de la Deuda Pública por Pagar a Corto Plazo	-	-
Otros Efectivos y Equivalentes	-	-	Retenciones y Contribuciones por Pagar a Corto Plazo	19,681,902.00	20,671,356.00
Derechos a Recibir Efectivo o Equivalentes	265,391,285.00	184,886,841.00	Devoluciones de la Ley de Ingresos por Pagar a Corto Plazo	-	-
Inversiones Financieras de Corto Plazo	-	-	Otras Cuentas por Pagar a Corto Plazo	1,825,812.00	3,115,242.00
Cuentas por Cobrar a Corto Plazo	3,467.00	3,467.00	Documentos por Pagar a Corto Plazo	-	-
Deudores Diversos por Cobrar a Corto Plazo	397,161,333.00	160,610,132.00	Documentos Comerciales por Pagar a Corto Plazo	-	-
Ingresos por Recuperar a Corto Plazo	-	-	Documentos con Contratistas por Obras Públicas por Pagar a Corto Plazo	-	-
Deudores por Anticipos de la Tesorería a Corto Plazo	-	-	Otros Documentos por Pagar a Corto Plazo	-	-
Préstamos Otorgados a Corto Plazo	-	-	Porción a Corto Plazo de la Deuda Pública a Largo Plazo	-	-
Otros Derechos a Recibir Efectivo o Equivalentes a Corto Plazo	-	-	Porción a Corto Plazo de la Deuda Pública	-	-
Derechos a Recibir Bienes o Servicios	319,965,658.00	145,690,208.00	Porción a Corto Plazo de Arrendamiento Financiero	-	-
Anticipo a Proveedores por Adquisición de Bienes y Prestación de Servicios a Corto Plazo	-	-	Títulos y Valores a Corto Plazo	-	-
Anticipo a Proveedores por Adquisición de Bienes Inmuebles y Muebles a Corto Plazo	-	-	Pasivos Diferidos a Corto Plazo	-	-
Anticipo a Proveedores por Adquisición de Bienes Intangibles a Corto Plazo	-	-	Ingresos Cobrados por Adelantado a Corto Plazo	-	-
Anticipo a Contratistas por Obras Públicas a Corto Plazo	319,965,658.00	145,690,208.00	Intereses Cobrados por Adelantado a Corto Plazo	-	-
Otros Derechos a Recibir Bienes o Servicios a Corto Plazo	-	-	Otros Pasivos Diferidos a Corto Plazo	1,471,308.00	1,471,308.00
Inventarios	-	-	Fondos y Bienes de Terceros en Garantía y/o Administración a Corto Plazo	-	-
Inventario de Mercancías para Venta	-	-	Fondos en Garantía a Corto Plazo	-	-
Inventario de Mercancías Terminadas	-	-	Fondos en Administración a Corto Plazo	-	-
Inventario de Mercancías en Proceso de Elaboración	-	-	Fondos Contingentes a Corto Plazo	-	-
Inventario de Materias Primas, Materiales y Suministros para Producción	-	-	Fondos de Fideicomisos, Mandatos y Contratos Análogos a Corto Plazo	-	-
Bienes en Tránsito	-	-	Otros Fondos de Terceros en Garantía y/o Administración a Corto Plazo	-	-
Almacenes	-	-	Valores y Bienes en Garantía a Corto Plazo	-	-
Estimación por Pérdida o Deterioro de Activos Circulantes	-	-	Provisiones a Corto Plazo	-	-
Estimaciones para Cuentas Incobrables por Derechos a Recibir Efectivo o Equivalentes	-	-	Provisión para Demandas y Juicios a Corto Plazo	-	-
Estimación por Deterioro de Inventarios	-	-	Provisión para Contingencias a Corto Plazo	-	-
Otros Activos Circulantes	-	-	Otras Provisiones a Corto Plazo	-	-
Valores en Garantía	-	-	Otros Pasivos a Corto Plazo	-	-
Bienes en Garantía (excluye depósitos de fondos)	-	-	Ingresos por Clasificar	-	-
Bienes Derivados de Embargos, Decomisos, Aseguramientos y Dación en Pago	-	-	Recaudación por Participar	-	-
Adquisición con Fondos de Terceros	-	-	Otros Pasivos Circulantes	-	-
<b>Total de Activos Circulantes</b>	<b>726,109,364.00</b>	<b>585,991,300.00</b>	<b>Total de Pasivos Circulantes</b>	<b>835,255,002.00</b>	<b>532,587,857.00</b>
<b>Activo No Circulante</b>			<b>Activo No Circulante</b>		
Inversiones Financieras a Largo Plazo	-	-	Cuentas por Pagar a Largo Plazo	1,471,308.00	1,471,308.00
Derechos a Recibir Efectivo o Equivalentes a Largo Plazo	-	-	Documentos por Pagar a Largo Plazo	-	-
Bienes Inmuebles, Infraestructura y Construcciones en Proceso	2,636,782,549.00	2,302,046,946.00	Deuda Pública a Largo Plazo	-	-
Bienes Muebles	5,358,021.00	5,367,738.00	Pasivos Diferidos a Largo Plazo	-	-
Activos Intangibles	40,890.00	40,890.00	Fondos y Bienes de Terceros en Garantía y/o en Administración a Largo Plazo	-	-
Depreciación, Deterioro y Amortización Acumulada de Bienes	1,372,476.00	-	Provisiones a Largo Plazo	-	-
Activos Diferidos	-	-	<b>Total de Pasivos No Circulantes</b>	<b>1,471,308.00</b>	<b>1,471,308.00</b>
Estimación por Pérdida o Deterioro de Activos no Circulantes	-	-	<b>Total del Pasivo</b>	<b>836,726,310.00</b>	<b>534,059,165.00</b>
Otros Activos no Circulantes	-	-	<b>HACIENDA PÚBLICA/PATRIMONIO</b>		
<b>Total de Activos No Circulantes</b>	<b>2,640,808,984.00</b>	<b>2,307,455,574.00</b>	<b>Hacienda Pública/Patrimonio Contribuido</b>	-	-
<b>Total del Activo</b>	<b>3,366,918,348.00</b>	<b>2,893,446,874.00</b>	Aportaciones	-	-
			Donaciones de Capital	-	-
			Actualización de la Hacienda Pública/Patrimonio	-	-
			<b>Hacienda Pública/Patrimonio Generado</b>	2,530,192,038.00	2,359,407,709.00
			Resultados del Ejercicio (Ahorro/ Desahorro)	-	9,403,483.00
			Resultados de Ejercicios Anteriores	2,530,192,038.00	2,350,004,226.00
			Revalúos	-	-
			Reservas	-	-
			Rectificaciones de Resultados de Ejercicios Anteriores	-	-
			<b>Exceso o Insuficiencia en la Actualización de la Hacienda Pública/Patrimonio</b>	-	-
			Resultado por Posición Monetaria	-	-
			Resultado por Tenencia de Activos no Monetarios	-	-
			<b>Total Hacienda Pública/Patrimonio</b>	<b>2,530,192,038.00</b>	<b>2,359,407,709.00</b>
			<b>Total del Pasivo y Hacienda Pública/Patrimonio</b>	<b>3,366,918,348.00</b>	<b>2,893,466,874.00</b>

Instituto Oaxaqueño Constructor de Infraestructura Física Educativa			
Balance Presupuestario - LDF			
Del 1 de enero al 31 de Marzo de 2019			
(PESOS)			
Concepto	Estimado/ Aprobado	Devengado	Recaudado/ Pagado
<b>A. Ingresos Totales (A = A1+A2+A3)</b>	<b>108,403,559.00</b>	<b>20,696,964.00</b>	<b>5,103,858.00</b>
A1. Ingresos de Libre Disposición	28,807,195.00	7,466,567.00	4,169,368.00
A2. Transferencias Federales Etiquetadas	79,596,364.00	13,230,397.00	934,490.00
A3. Financiamiento Neto	-	-	-
<b>B. Egresos Presupuestarios* (B = B1+B2)</b>	<b>108,403,559.00</b>	<b>20,696,964.00</b>	<b>13,514,258.00</b>
B1. Gasto No Etiquetado (sin incluir Amortización de la Deuda Pública)	28,807,195.00	7,466,567.00	4,169,368.00
B2. Gasto Etiquetado (sin incluir Amortización de la Deuda Pública)	79,596,364.00	13,230,397.00	9,344,890.00
<b>C. Remanentes del Ejercicio Anterior ( C = C1 + C2 )</b>			
C1. Remanentes de Ingresos de Libre Disposición aplicados en el periodo		-	-
C2. Remanentes de Transferencias Federales Etiquetadas aplicados en el periodo		-	-
<b>I. Balance Presupuestario (I = A - B + C)</b>	-	-	<b>8,410,400.00</b>
<b>II. Balance Presupuestario sin Financiamiento Neto (II = I - A3)</b>	-	-	<b>8,410,400.00</b>
<b>III. Balance Presupuestario sin Financiamiento Neto y sin Remanentes del Ejercicio Anterior (III= II - C)</b>	-	-	<b>8,410,400.00</b>
<b>E. Intereses, Comisiones y Gastos de la Deuda (E = E1+E2)</b>			
E1. Intereses, Comisiones y Gastos de la Deuda con Gasto No Etiquetado	-	-	-
E2. Intereses, Comisiones y Gastos de la Deuda con Gasto Etiquetado	-	-	-
<b>IV. Balance Primario (IV = III + E)</b>	-	-	<b>8,410,400.00</b>
<b>F. Financiamiento (F = F1 + F2)</b>			
F1. Financiamiento con Fuente de Pago de Ingresos de Libre Disposición	-	-	-
F2. Financiamiento con Fuente de Pago de Transferencias Federales Etiquetadas	-	-	-
<b>G. Amortización de la Deuda (G = G1 + G2)</b>			
G1. Amortización de la Deuda Pública con Gasto No Etiquetado	-	-	-
G2. Amortización de la Deuda Pública con Gasto Etiquetado	-	-	-
<b>A3. Financiamiento Neto (A3 = F - G)</b>	-	-	-
<b>A1. Ingresos de Libre Disposición</b>	<b>28,807,195.00</b>	<b>7,466,567.00</b>	<b>4,169,368.00</b>
<b>A3.1. Financiamiento Neto con Fuente de Pago de Ingresos de Libre Disposición (A3.1 = F1 - G1)</b>	-	-	-
F1. Financiamiento con Fuente de Pago de Ingresos de Libre Disposición	-	-	-
G1. Amortización de la Deuda Pública con Gasto No Etiquetado	-	-	-
B1. Gasto No Etiquetado (sin incluir Amortización de la Deuda Pública)	28,807,195.00	7,466,567.00	4,169,368.00
C1. Remanentes de Ingresos de Libre Disposición aplicados en el periodo		-	-
<b>V. Balance Presupuestario de Recursos Disponibles (V = A1 + A3.1 - B1 + C1)</b>	-	-	-
<b>VI. Balance Presupuestario de Recursos Disponibles sin Financiamiento Neto (VI = V - A3.1)</b>	-	-	-
<b>A2. Transferencias Federales Etiquetadas</b>	<b>79,596,364.00</b>	<b>13,230,397.00</b>	<b>934,490.00</b>
<b>A3.2. Financiamiento Neto con Fuente de Pago de Transferencias Federales Etiquetadas (A3.2 = F2 - G2)</b>	-	-	-
F2. Financiamiento con Fuente de Pago de Transferencias Federales Etiquetadas	-	-	-
G2. Amortización de la Deuda Pública con Gasto Etiquetado	-	-	-
B2. Gasto Etiquetado (sin incluir Amortización de la Deuda Pública)	79,596,364.00	13,230,397.00	9,344,890.00
C2. Remanentes de Transferencias Federales Etiquetadas aplicados en el periodo		-	-
<b>VII. Balance Presupuestario de Recursos Etiquetados (VII = A2 + A3.2 - B2 + C2)</b>	-	-	<b>8,410,400.00</b>
<b>VIII. Balance Presupuestario de Recursos Etiquetados sin Financiamiento Neto (VIII = VII - A3.2)</b>	-	-	<b>8,410,400.00</b>

INSTITUTO OAXAQUEÑO CONSTRUCTOR DE INFRAESTRUCTURA FÍSICA EDUCATIVA						
Estado Analítico de Ingreso Detallado - LDF						
Del 1 de Enero al 31 de Marzo de 2019						
(PESOS)						
Concepto	Ingreso					Diferencia
	Estimado	Ampliaciones/ (Reducciones)	Modificado	Devengado	Recaudado	
<b>Ingresos de Libre Disposición</b>						
A. Impuestos	0	0	0	0	0	0
B. Cuotas y Aportaciones de Seguridad Social	0	0	0	0	0	0
C. Contribuciones de Mejoras	0	0	0	0	0	0
D. Derechos	0	0	1426132	454675	454675	454675
E. Productos	0	0	0	0	0	0
F. Aprovechamientos	0	0	0	0	0	0
G. Ingresos por Ventas de Bienes y Servicios	0	0	0	0	0	0
H. Participaciones (H=h1+h2+h3+h4+h5+h6+h7+h8+h9+h10+h11)	0	0	28807195	7011891	7011891	7011891
h1) Fondo General de Participaciones	0	0	28807195	7011891	7011891	7011891
h2) Fondo de Fomento Municipal	0	0	0	0	0	0
h3) Fondo de Fiscalización y Recaudación	0	0	0	0	0	0
h4) Fondo de Compensación	0	0	0	0	0	0
h5) Fondo de Extracción de Hidrocarburos	0	0	0	0	0	0
h6) Impuesto Especial Sobre Producción y Servicios	0	0	0	0	0	0
h7) 0.135% de la Recaudación Federal Participable	0	0	0	0	0	0
h8) 3.17% Sobre Extracción de Petróleo	0	0	0	0	0	0
h9) Gasolinas y Diésel	0	0	0	0	0	0
h10) Fondo del Impuesto Sobre la Renta	0	0	0	0	0	0
h11) Fondo de Estabilización de los Ingresos de las Entidades Federativas	0	0	0	0	0	0
I. Incentivos Derivados de la Colaboración Fiscal (I=i1+i2+i3+i4+i5)	0	0	0	0	0	0
i1) Tenencia o Uso de Vehículos	0	0	0	0	0	0
i2) Fondo de Compensación ISAN	0	0	0	0	0	0
i3) Impuesto Sobre Automóviles Nuevos	0	0	0	0	0	0
i4) Fondo de Compensación de Repecos-Intermedios	0	0	0	0	0	0
i5) Otros Incentivos Económicos	0	0	0	0	0	0
J. Transferencias	0	0	0	0	0	0
K. Convenios	0	0	0	0	0	0
k1) Otros Convenios y Subsidios	0	0	0	0	0	0
L. Otros Ingresos de Libre Disposición (L=l1+l2)	0	0	3056778	0	0	0
l1) Participaciones en Ingresos Locales	0	0	0	0	0	0
l2) Otros Ingresos de Libre Disposición	0	0	3056778	0	0	0
<b>I. Total de Ingresos de Libre Disposición (I=A+B+C+D+E+F+G+H+I+J+K+L)</b>	<b>0</b>	<b>0</b>	<b>33290105</b>	<b>7465666</b>	<b>7465666</b>	<b>7465666</b>
<b>Ingresos Excedentes de Ingresos de Libre Disposición</b>						<b>7465666</b>
<b>Transferencias Federales Etiquetadas</b>						
A. Aportaciones (A=a1+a2+a3+a4+a5+a6+a7+a8)	0	0	76092455	13230397	13230397	13230397
a1) Fondo de Aportaciones para la Nómina Educativa y Gasto Operativo	0	0	0	0	0	0
a2) Fondo de Aportaciones para los Servicios de Salud	0	0	0	0	0	0
a3) Fondo de Aportaciones para la Infraestructura Social	0	0	0	0	0	0
a4) Fondo de Aportaciones para el Fortalecimiento de los Municipios y de las Demarcaciones Territoriales del Distrito Federal	0	0	0	0	0	0
a5) Fondo de Aportaciones Múltiples	0	0	76092455	13230397	13230397	13230397
a6) Fondo de Aportaciones para la Educación Tecnológica y de Adultos	0	0	0	0	0	0
a7) Fondo de Aportaciones para la Seguridad Pública de los Estados y del Distrito Federal	0	0	0	0	0	0
a8) Fondo de Aportaciones para el Fortalecimiento de las Entidades Federativas	0	0	0	0	0	0
B. Convenios (B=b1+b2+b3+b4)	0	0	3503909	0	0	0
b1) Convenios de Protección Social en Salud	0	0	0	0	0	0
b2) Convenios de Descentralización	0	0	0	0	0	0
b3) Convenios de Reasignación	0	0	0	0	0	0
b4) Otros Convenios y Subsidios	0	0	3503909	0	0	0
C. Fondos Distintos de Aportaciones (C=c1+c2)	0	0	0	0	0	0
c1) Fondo para Entidades Federativas y Municipios Productores de Hidrocarburos	0	0	0	0	0	0
c2) Fondo Minero	0	0	0	0	0	0
D. Transferencias, Subsidios y Subvenciones, y Pensiones y Jubilaciones	0	0	0	0	0	0
E. Otras Transferencias Federales Etiquetadas	0	0	0	0	0	0
<b>II. Total de Transferencias Federales Etiquetadas (II = A + B + C + D + E)</b>	<b>0</b>	<b>0</b>	<b>79596364</b>	<b>13230397</b>	<b>13230397</b>	<b>13230397</b>
<b>III. Ingresos Derivados de Financiamientos (III = A)</b>	<b>0</b>	<b>0</b>	<b>0</b>	<b>0</b>	<b>0</b>	<b>0</b>
A. Ingresos Derivados de Financiamientos	0	0	0	0	0	0
<b>IV. Total de Ingresos (IV = I + II + III)</b>	<b>0</b>	<b>0</b>	<b>112886469</b>	<b>20696963</b>	<b>20696963</b>	<b>20696963</b>
<b>Datos Informativos</b>						
1. Ingresos Derivados de Financiamientos con Fuente de Pago de Ingresos de Libre Disposición	0	0	0	0	0	0
2. Ingresos Derivados de Financiamientos con Fuente de Pago de Transferencias Federales Etiquetadas	0	0	0	0	3	0
3. Ingresos Derivados de Financiamientos (3 = 1 + 2)	0	0	0	0	3	0



**INSTITUTO OAXAQUEÑO CONSTRUCTOR DE INFRAESTRUCTURA FÍSICA EDUCATIVA**  
**Informe Analítico de la Deuda Pública y Otros Pasivos - LDF**  
**Del 1 de enero al 31 de Marzo de 2019**  
**(PESOS)**

Denominación de la Deuda Pública y Otros Pasivos	Saldo al 31 de diciembre de 20XN-1 (d)	Disposiciones del Periodo (e)	Amortizaciones del Periodo (f)	Revaluaciones, Reclasificaciones y Otros Ajustes (g)	Saldo Final del Periodo (h) h=d+e-f+g	Pago de Intereses del Periodo (i)	Pago de Comisiones y demás costos asociados durante el Periodo (j)
<b>1. Deuda Pública (1=A+B)</b> A. Corto Plazo (A=a1+a2+a3) a1) Instituciones de Crédito a2) Títulos y Valores a3) Arrendamientos Financieros B. Largo Plazo (B=b1+b2+b3) b1) Instituciones de Crédito b2) Títulos y Valores b3) Arrendamientos Financieros							
<b>2. Otros Pasivos</b>							
<b>3. Total de la Deuda Pública y Otros Pasivos (3=1+2)</b>							
<b>4. Deuda Contingente <sup>1</sup> (Informativo)</b> A. Deuda Contingente 1 B. Deuda Contingente 2 C. Deuda Contingente XX							
<b>5. Valor de Instrumentos Bono Cupón Cero <sup>2</sup> (Informativo)</b> A. Instrumento Bono Cupón Cero 1 B. Instrumento Bono Cupón Cero 2 C. Instrumento Bono Cupón Cero XX							

<sup>1</sup> Se refiere a cualquier Financiamiento sin fuente o garantía de pago de deuda, que sea asumida de manera solidaria o subsidiaria por las Entidades Federativas con sus Municipios, organismos descentralizados y empresas de participación estatal mayoritaria y fideicomisos, locales o municipales, y por los Municipios con sus respectivos organismos descentralizados y empresas de participación municipal mayoritaria.  
<sup>2</sup> Se refiere al valor del Bono Cupón Cero que respalda el pago de intereses asociados al mismo (Activo).

Obligaciones a Corto Plazo (k)	Monto Contratado (l)	Plazo Pactado (m)	Tasa de Interés (n)	Comisiones y Costos Relacionados (o)	Tasa Efectiva (p)
<b>6. Obligaciones a Corto Plazo (Informativo)</b> A. Crédito 1 B. Crédito 2 C. Crédito XX					

INSTITUTO OAXAQUEÑO CONSTRUCTOR DE INFRAESTRUCTURA FÍSICA EDUCATIVA										
Informe Analítico de Obligaciones Diferentes de Financiamientos -LDF										
Del 1 de enero al 31 de Marzo de 2019										
(PESOS)										
Denominación de las Obligaciones Diferentes de Financiamiento (c )	Fecha del Contrato (d)	Fecha de inicio de operación del proyecto (e )	Fecha de vencimiento (f)	Monto de la inversión pactado (g)	Plazo pactado (h)	Monto promedio mensual del pago de la contraprestación (i)	Monto promedio mensual del pago de la contraprestación correspondiente al pago de inversión (j)	Monto pagado de la inversión al 31 de XXXX de 20XX (k)	Monto pagado de la inversión actualizado al 31 de XXXX de 20XX (l)	Saldo pendiente por pagar de la inversión al 31 de XXXX de 20XX (m = g – l)
<b>A. Asociaciones Público Privadas (APP's) (A=a+b+c+d)</b>										
a) APP 1										
b) APP 2										
c) APP 3										
d) APP-XX										
<b>B. Otros Instrumentos (B=a+b+c+d)</b>										
a) Otro Instrumento 1										
b) Otro Instrumento 2										
c) Otro Instrumento 3										
d) Otro Instrumento XX										
<b>C. Total de Obligaciones Diferentes de Financiamiento (C=A+B)</b>										

No aplica

INSTITUTO OAXAQUEÑO CONSTRUCTOR DE INFRAESTRUCTURA FÍSICA EDUCATIVA

Estado Analítico del Ejercicio del Presupuesto de Egresos Detallado - LDF  
Clasificación por Objeto del Gasto (Capítulo y Concepto)

Del 1 de Enero al 31 de Marzo de 2019

(PESOS)

Concepto	Egresos					Subejercicio
	Aprobado	Ampliaciones/ (Reducciones)	Modificado	Devengado	Pagado	
<b>I. Gasto No Etiquetado (I=A+B+C+D+E+F+G+H+I)</b>	<b>28807195</b>	<b>140005743</b>	<b>168812938</b>	<b>7466567</b>	<b>4169368</b>	<b>161346371</b>
A. Servicios Personales (A=a1+a2+a3+a4+a5+a6+a7)	0	0	0	0	0	0
a1) Remuneraciones al Personal de Carácter Permanente	0	0	0	0	0	0
a2) Remuneraciones al Personal de Carácter Transitorio	0	0	0	0	0	0
a3) Remuneraciones Adicionales y Especiales	0	0	0	0	0	0
a4) Seguridad Social	0	0	0	0	0	0
a5) Otras Prestaciones Sociales y Económicas	0	0	0	0	0	0
a6) Previsiones	0	0	0	0	0	0
a7) Pago de Estímulos a Servidores Públicos	0	0	0	0	0	0
B. Materiales y Suministros (B=b1+b2+b3+b4+b5+b6+b7+b8+b9)	0	0	0	0	0	0
b1) Materiales de Administración, Emisión de Documentos y Artículos Oficiales	0	0	0	0	0	0
b2) Alimentos y Utensilios	0	0	0	0	0	0
b3) Materias Primas y Materiales de Producción y Comercialización	0	0	0	0	0	0
b4) Materiales y Artículos de Construcción y de Reparación	0	0	0	0	0	0
b5) Productos Químicos, Farmacéuticos y de Laboratorio	0	0	0	0	0	0
b6) Combustibles, Lubricantes y Aditivos	0	0	0	0	0	0
b7) Vestuario, Blancos, Prendas de Protección y Artículos Deportivos	0	0	0	0	0	0
b8) Materiales y Suministros Para Seguridad	0	0	0	0	0	0
b9) Herramientas, Refacciones y Accesorios Menores	0	0	0	0	0	0
C. Servicios Generales (C=c1+c2+c3+c4+c5+c6+c7+c8+c9)	0	0	0	0	0	0
c1) Servicios Básicos	0	0	0	0	0	0
c2) Servicios de Arrendamiento	0	0	0	0	0	0
c3) Servicios Profesionales, Científicos, Técnicos y Otros Servicios	0	0	0	0	0	0
c4) Servicios Financieros, Bancarios y Comerciales	0	0	0	0	0	0
c5) Servicios de Instalación, Reparación, Mantenimiento y Conservación	0	0	0	0	0	0
c6) Servicios de Comunicación Social y Publicidad	0	0	0	0	0	0
c7) Servicios de Traslado y Viáticos	0	0	0	0	0	0
c8) Servicios Oficiales	0	0	0	0	0	0
c9) Otros Servicios Generales	0	0	0	0	0	0
D. Transferencias, Asignaciones, Subsidios y Otras Ayudas (D=d1+d2+d3+d4+d5+d6+d7+d8+d9)	28807195	4482910	33290105	7466567	4169368	25823538
d1) Transferencias Internas y Asignaciones al Sector Público	28807195	4482910	33290105	7466567	4169368	25823538
d2) Transferencias al Resto del Sector Público	0	0	0	0	0	0
d3) Subsidios y Subvenciones	0	0	0	0	0	0
d4) Ayudas Sociales	0	0	0	0	0	0
d5) Pensiones y Jubilaciones	0	0	0	0	0	0
d6) Transferencias a Fideicomisos, Mandatos y Otros Análogos	0	0	0	0	0	0
d7) Transferencias a la Seguridad Social	0	0	0	0	0	0
d8) Donativos	0	0	0	0	0	0
d9) Transferencias al Exterior	0	0	0	0	0	0
E. Bienes Muebles, Inmuebles e Intangibles (E=e1+e2+e3+e4+e5+e6+e7+e8+e9)	0	0	0	0	0	0
e1) Mobiliario y Equipo de Administración	0	0	0	0	0	0
e2) Mobiliario y Equipo Educacional y Recreativo	0	0	0	0	0	0
e3) Equipo e Instrumental Médico y de Laboratorio	0	0	0	0	0	0
e4) Vehículos y Equipo de Transporte	0	0	0	0	0	0
e5) Equipo de Defensa y Seguridad	0	0	0	0	0	0
e6) Maquinaria, Otros Equipos y Herramientas	0	0	0	0	0	0
e7) Activos Biológicos	0	0	0	0	0	0
e8) Bienes Inmuebles	0	0	0	0	0	0
e9) Activos Intangibles	0	0	0	0	0	0
F. Inversión Pública (F=f1+f2+f3)	0	135522833	135522833	0	0	135522833
f1) Obra Pública en Bienes de Dominio Público	0	135522833	135522833	0	0	135522833
f2) Obra Pública en Bienes Propios	0	0	0	0	0	0
f3) Proyectos Productivos y Acciones de Fomento	0	0	0	0	0	0
G. Inversiones Financieras y Otras Provisiones (G=g1+g2+g3+g4+g5+g6+g7)	0	0	0	0	0	0
g1) Inversiones Para el Fomento de Actividades Productivas	0	0	0	0	0	0
g2) Acciones y Participaciones de Capital	0	0	0	0	0	0
g3) Compra de Títulos y Valores	0	0	0	0	0	0
g4) Concesión de Préstamos	0	0	0	0	0	0
g5) Inversiones en Fideicomisos, Mandatos y Otros Análogos	0	0	0	0	0	0
Fideicomiso de Desastres Naturales (Informativo)	0	0	0	0	0	0
g6) Otras Inversiones Financieras	0	0	0	0	0	0
g7) Provisiones para Contingencias y Otras Erogaciones Especiales	0	0	0	0	0	0
H. Participaciones y Aportaciones (H=h1+h2+h3)	0	0	0	0	0	0
h1) Participaciones	0	0	0	0	0	0
h2) Aportaciones	0	0	0	0	0	0
h3) Convenios	0	0	0	0	0	0
I. Deuda Pública (I=i1+i2+i3+i4+i5+i6+i7)	0	0	0	0	0	0
i1) Amortización de la Deuda Pública	0	0	0	0	0	0
i2) Intereses de la Deuda Pública	0	0	0	0	0	0
i3) Comisiones de la Deuda Pública	0	0	0	0	0	0
i4) Gastos de la Deuda Pública	0	0	0	0	0	0
i5) Costo por Coberturas	0	0	0	0	0	0
i6) Apoyos Financieros	0	0	0	0	0	0
i7) Adeudos de Ejercicios Fiscales Anteriores (ADEFAS)	0	0	0	0	0	0
<b>II. Gasto Etiquetado (II=A+B+C+D+E+F+G+H+I)</b>	<b>0</b>	<b>79596364</b>	<b>79596364</b>	<b>13230397</b>	<b>934490</b>	<b>66365967</b>
A. Servicios Personales (A=a1+a2+a3+a4+a5+a6+a7)	0	0	0	0	0	0
a1) Remuneraciones al Personal de Carácter Permanente	0	0	0	0	0	0
a2) Remuneraciones al Personal de Carácter Transitorio	0	0	0	0	0	0
a3) Remuneraciones Adicionales y Especiales	0	0	0	0	0	0
a4) Seguridad Social	0	0	0	0	0	0
a5) Otras Prestaciones Sociales y Económicas	0	0	0	0	0	0
a6) Previsiones	0	0	0	0	0	0
a7) Pago de Estímulos a Servidores Públicos	0	0	0	0	0	0
B. Materiales y Suministros (B=b1+b2+b3+b4+b5+b6+b7+b8+b9)	0	0	0	0	0	0
b1) Materiales de Administración, Emisión de Documentos y Artículos Oficiales	0	0	0	0	0	0
b2) Alimentos y Utensilios	0	0	0	0	0	0
b3) Materias Primas y Materiales de Producción y Comercialización	0	0	0	0	0	0
b4) Materiales y Artículos de Construcción y de Reparación	0	0	0	0	0	0
b5) Productos Químicos, Farmacéuticos y de Laboratorio	0	0	0	0	0	0
b6) Combustibles, Lubricantes y Aditivos	0	0	0	0	0	0
b7) Vestuario, Blancos, Prendas de Protección y Artículos Deportivos	0	0	0	0	0	0
b8) Materiales y Suministros Para Seguridad	0	0	0	0	0	0
b9) Herramientas, Refacciones y Accesorios Menores	0	0	0	0	0	0
C. Servicios Generales (C=c1+c2+c3+c4+c5+c6+c7+c8+c9)	0	0	0	0	0	0
c1) Servicios Básicos	0	0	0	0	0	0
c2) Servicios de Arrendamiento	0	0	0	0	0	0
c3) Servicios Profesionales, Científicos, Técnicos y Otros Servicios	0	0	0	0	0	0
c4) Servicios Financieros, Bancarios y Comerciales	0	0	0	0	0	0
c5) Servicios de Instalación, Reparación, Mantenimiento y Conservación	0	0	0	0	0	0

c6) Servicios de Comunicación Social y Publicidad	0	0	0	0	0	0
c7) Servicios de Traslado y Viáticos	0	0	0	0	0	0
c8) Servicios Oficiales	0	0	0	0	0	0
c9) Otros Servicios Generales	0	0	0	0	0	0
D. Transferencias, Asignaciones, Subsidios y Otras Ayudas (D=d1+d2+d3+d4+d5+d6+d7+d8+d9)	0	0	0	0	0	0
d1) Transferencias Internas y Asignaciones al Sector Público	0	0	0	0	0	0
d2) Transferencias al Resto del Sector Público	0	0	0	0	0	0
d3) Subsidios y Subvenciones	0	0	0	0	0	0
d4) Ayudas Sociales	0	0	0	0	0	0
d5) Pensiones y Jubilaciones	0	0	0	0	0	0
d6) Transferencias a Fideicomisos, Mandatos y Otros Análogos	0	0	0	0	0	0
d7) Transferencias a la Seguridad Social	0	0	0	0	0	0
d8) Donativos	0	0	0	0	0	0
d9) Transferencias al Exterior	0	0	0	0	0	0
E. Bienes Muebles, Inmuebles e Intangibles (E=e1+e2+e3+e4+e5+e6+e7+e8+e9)	0	0	0	0	0	0
e1) Mobiliario y Equipo de Administración	0	0	0	0	0	0
e2) Mobiliario y Equipo Educativo y Recreativo	0	0	0	0	0	0
e3) Equipo e Instrumental Médico y de Laboratorio	0	0	0	0	0	0
e4) Vehículos y Equipo de Transporte	0	0	0	0	0	0
e5) Equipo de Defensa y Seguridad	0	0	0	0	0	0
e6) Maquinaria, Otros Equipos y Herramientas	0	0	0	0	0	0
e7) Activos Biológicos	0	0	0	0	0	0
e8) Bienes Inmuebles	0	0	0	0	0	0
e9) Activos Intangibles	0	0	0	0	0	0
F. Inversión Pública (F=f1+f2+f3)	0	79596364	79596364	13230397	934490	66365967
f1) Obra Pública en Bienes de Dominio Público	0	79596364	79596364	13230397	934490	66365967
f2) Obra Pública en Bienes Propios	0	0	0	0	0	0
f3) Proyectos Productivos y Acciones de Fomento	0	0	0	0	0	0
G. Inversiones Financieras y Otras Provisiones (G=g1+g2+g3+g4+g5+g6+g7)	0	0	0	0	0	0
g1) Inversiones Para el Fomento de Actividades Productivas	0	0	0	0	0	0
g2) Acciones y Participaciones de Capital	0	0	0	0	0	0
g3) Compra de Títulos y Valores	0	0	0	0	0	0
g4) Concesión de Préstamos	0	0	0	0	0	0
g5) Inversiones en Fideicomisos, Mandatos y Otros Análogos	0	0	0	0	0	0
Fideicomiso de Desastres Naturales (Informativo)	0	0	0	0	0	0
g6) Otras Inversiones Financieras	0	0	0	0	0	0
g7) Provisiones para Contingencias y Otras Erogaciones Especiales	0	0	0	0	0	0
H. Participaciones y Aportaciones (H=h1+h2+h3)	0	0	0	0	0	0
h1) Participaciones	0	0	0	0	0	0
h2) Aportaciones	0	0	0	0	0	0
h3) Convenios	0	0	0	0	0	0
I. Deuda Pública (I=i1+i2+i3+i4+i5+i6+i7)	0	0	0	0	0	0
i1) Amortización de la Deuda Pública	0	0	0	0	0	0
i2) Intereses de la Deuda Pública	0	0	0	0	0	0
i3) Comisiones de la Deuda Pública	0	0	0	0	0	0
i4) Gastos de la Deuda Pública	0	0	0	0	0	0
i5) Costo por Coberturas	0	0	0	0	0	0
i6) Apoyos Financieros	0	0	0	0	0	0
i7) Adeudos de Ejercicios Fiscales Anteriores (ADEFAS)	0	0	0	0	0	0
<b>III. Total de Egresos (III = I + II)</b>	<b>28807195</b>	<b>219602107</b>	<b>248409302</b>	<b>20696964</b>	<b>5103858</b>	<b>227712338</b>

**Instituto Oaxaqueño Constructor de Infraestructura Física Educativa**  
**Estado Analítico del Ejercicio del Presupuesto de Egresos Detallado - LDF**  
**Clasificación Administrativa**  
**Del 1 de enero al 31 de Marzo de 2019**  
**(PESOS)**

Concepto	Egresos					Subejercicio
	Aprobado	Ampliaciones/ (Reducciones)	Modificado	Devengado	Pagado	
<b>I. Gasto No Etiquetado (I=A+B+C+D+E+F+G+H)</b>	<b>28,807,195.00</b>	<b>140,005,743.00</b>	<b>168,812,937.74</b>	<b>7,466,567.00</b>	<b>4,169,368.00</b>	<b>161,346,370.74</b>
A. Instituto Oaxaqueño Constructor de Infraestructura Física Educativa	28,807,195.00	140,005,743.00	168,812,937.74	7,466,567.00	4,169,368.00	161,346,370.74
<b>II. Gasto Etiquetado (II=A+B+C+D+E+F+G+H)</b>	-	<b>79,596,364.00</b>	<b>79,596,364.00</b>	<b>13,230,398.00</b>	<b>934,490.00</b>	<b>66,365,966.00</b>
A. Instituto Oaxaqueño Constructor de Infraestructura Física Educativa	-	79,596,364.00	79,596,364.00	13,230,398.00	934,490.00	66,365,966.00
<b>III. Total de Egresos (III = I + II)</b>	<b>28,807,195.00</b>	<b>219,602,107.00</b>	<b>248,409,301.74</b>	<b>20,696,965.00</b>	<b>5,103,858.00</b>	<b>227,712,336.74</b>

Instituto Oaxaqueño Constructor de Infraestructura Física Educativa  
Estado Analítico del Ejercicio del Presupuesto de Egresos Detallado - LDF  
Clasificación Funcional (Finalidad y Función)  
Del 1 de enero al 31 de Marzo de 2019  
(PESOS)

Concepto	Egresos					Subejercicio
	Aprobado	Ampliaciones/ (Reducciones)	Modificado	Devengado	Pagado	
<b>I. Gasto No Etiquetado (I=A+B+C+D)</b>	<b>28,807,195.00</b>	<b>140,005,743.00</b>	<b>168,812,938.00</b>	<b>7,466,567.00</b>	<b>4,169,368.00</b>	<b>161,346,371.00</b>
<b>A. Gobierno (A=a1+a2+a3+a4+a5+a6+a7+a8)</b>	-	-	-	-	-	-
a1) Legislación	-	-	-	-	-	-
a2) Justicia	-	-	-	-	-	-
a3) Coordinación de la Política de Gobierno	-	-	-	-	-	-
a4) Relaciones Exteriores	-	-	-	-	-	-
a5) Asuntos Financieros y Hacendarios	-	-	-	-	-	-
a6) Seguridad Nacional	-	-	-	-	-	-
a7) Asuntos de Orden Público y de Seguridad Interior	-	-	-	-	-	-
a8) Otros Servicios Generales	-	-	-	-	-	-
<b>B. Desarrollo Social (B=b1+b2+b3+b4+b5+b6+b7)</b>	<b>28,807,195.00</b>	<b>140,005,743.00</b>	<b>168,812,938.00</b>	<b>7,466,567.00</b>	<b>4,169,368.00</b>	<b>161,346,371.00</b>
b1) Protección Ambiental	-	-	-	-	-	-
b2) Vivienda y Servicios a la Comunidad	-	-	-	-	-	-
b3) Salud	-	-	-	-	-	-
b4) Recreación, Cultura y Otras Manifestaciones Sociales	-	-	-	-	-	-
b5) Educación	28,807,195.00	140,005,743.00	168,812,938.00	7,466,567.00	4,169,368.00	161,346,371.00
b6) Protección Social	-	-	-	-	-	-
b7) Otros Asuntos Sociales	-	-	-	-	-	-
<b>C. Desarrollo Económico (C=c1+c2+c3+c4+c5+c6+c7+c8+c9)</b>	-	-	-	-	-	-
c1) Asuntos Económicos, Comerciales y Laborales en General	-	-	-	-	-	-
c2) Agropecuaria, Silvicultura, Pesca y Caza	-	-	-	-	-	-
c3) Combustibles y Energía	-	-	-	-	-	-
c4) Minería, Manufacturas y Construcción	-	-	-	-	-	-
c5) Transporte	-	-	-	-	-	-
c6) Comunicaciones	-	-	-	-	-	-
c7) Turismo	-	-	-	-	-	-
c8) Ciencia, Tecnología e Innovación	-	-	-	-	-	-
c9) Otras Industrias y Otros Asuntos Económicos	-	-	-	-	-	-
<b>D. Otras No Clasificadas en Funciones Anteriores (D=d1+d2+d3+d4)</b>	-	-	-	-	-	-
d1) Transacciones de la Deuda Pública / Costo Financiero de la Deuda	-	-	-	-	-	-
d2) Transferencias, Participaciones y Aportaciones Entre Diferentes Niveles y Órdenes de Gobierno	-	-	-	-	-	-
d3) Saneamiento del Sistema Financiero	-	-	-	-	-	-
d4) Adeudos de Ejercicios Fiscales Anteriores	-	-	-	-	-	-
<b>II: Gasto Etiquetado (II=A+B+C+D)</b>	-	<b>79,596,364.00</b>	<b>79,596,364.00</b>	<b>13,230,397.00</b>	<b>934,490.00</b>	<b>66,365,967.00</b>
<b>A. Gobierno (A=a1+a2+a3+a4+a5+a6+a7+a8)</b>	-	-	-	-	-	-
a1) Legislación	-	-	-	-	-	-
a2) Justicia	-	-	-	-	-	-
a3) Coordinación de la Política de Gobierno	-	-	-	-	-	-
a4) Relaciones Exteriores	-	-	-	-	-	-
a5) Asuntos Financieros y Hacendarios	-	-	-	-	-	-
a6) Seguridad Nacional	-	-	-	-	-	-
a7) Asuntos de Orden Público y de Seguridad Interior	-	-	-	-	-	-
a8) Otros Servicios Generales	-	-	-	-	-	-
<b>B. Desarrollo Social (B=b1+b2+b3+b4+b5+b6+b7)</b>	-	<b>79,596,364.00</b>	<b>79,596,364.00</b>	<b>13,230,397.00</b>	<b>934,490.00</b>	<b>66,365,967.00</b>
b1) Protección Ambiental	-	-	-	-	-	-
b2) Vivienda y Servicios a la Comunidad	-	-	-	-	-	-
b3) Salud	-	-	-	-	-	-
b4) Recreación, Cultura y Otras Manifestaciones Sociales	-	-	-	-	-	-
b5) Educación	-	79,596,364.00	79,596,364.00	13,230,397.00	934,490.00	66,365,967.00
b6) Protección Social	-	-	-	-	-	-
b7) Otros Asuntos Sociales	-	-	-	-	-	-
<b>C. Desarrollo Económico (C=c1+c2+c3+c4+c5+c6+c7+c8+c9)</b>	-	-	-	-	-	-
c1) Asuntos Económicos, Comerciales y Laborales en General	-	-	-	-	-	-
c2) Agropecuaria, Silvicultura, Pesca y Caza	-	-	-	-	-	-
c3) Combustibles y Energía	-	-	-	-	-	-
c4) Minería, Manufacturas y Construcción	-	-	-	-	-	-
c5) Transporte	-	-	-	-	-	-
c6) Comunicaciones	-	-	-	-	-	-
c7) Turismo	-	-	-	-	-	-
c8) Ciencia, Tecnología e Innovación	-	-	-	-	-	-
c9) Otras Industrias y Otros Asuntos Económicos	-	-	-	-	-	-
<b>D. Otras No Clasificadas en Funciones Anteriores (D=d1+d2+d3+d4)</b>	-	-	-	-	-	-
d1) Transacciones de la Deuda Pública / Costo Financiero de la Deuda	-	-	-	-	-	-
d2) Transferencias, Participaciones y Aportaciones Entre Diferentes Niveles y Órdenes de Gobierno	-	-	-	-	-	-
d3) Saneamiento del Sistema Financiero	-	-	-	-	-	-
d4) Adeudos de Ejercicios Fiscales Anteriores	-	-	-	-	-	-
<b>III. Total de Egresos (III = I + II)</b>	<b>28,807,195.00</b>	<b>219,602,107.00</b>	<b>248,409,302.00</b>	<b>361,854,423.00</b>	<b>5,103,858.00</b>	<b>227,712,338.00</b>

**Instituto Oaxaqueño Constructor de Infraestructura Física Educativa**  
**Estado Analítico del Ejercicio del Presupuesto de Egresos Detallado - LDF**  
**Clasificación de Servicios Personales por Categoría**  
**Del 1 de enero al 31 de Marzo de 2019**  
**(PESOS)**

Concepto	Egresos					Subejercicio
	Aprobado	Ampliaciones/ (Reducciones)	Modificado	Devengado	Pagado	
<b>I. Gasto No Etiquetado (I=A+B+C+D+E+F)</b>	<b>24,065,176.00</b>	<b>1,384,595.00</b>	<b>25,449,771.00</b>	<b>6,724,706.00</b>	<b>3,758,914.00</b>	<b>18,725,065.00</b>
A. Personal Administrativo	24,065,176.00	1,384,595.00	25,449,771.00	6,724,706.00	3,758,914.00	18,725,065.00
B. Magisterio	-	-	-	-	-	-
C. Servicios de Salud (C=c1+c2)	-	-	-	-	-	-
c1) Personal Administrativo	-	-	-	-	-	-
c2) Personal Médico, paramédico y afin	-	-	-	-	-	-
D. Seguridad Pública	-	-	-	-	-	-
E. Gastos asociados a la implementación de nuevas leyes federales o reformas a las mismas (E=e1+e2)	-	-	-	-	-	-
e1) Nombre del Programa o Ley 1	-	-	-	-	-	-
e2) Nombre del Programa o Ley 2	-	-	-	-	-	-
F. Sentencias laborales definitivas	-	-	-	-	-	-
<b>II. Gasto Etiquetado (I=A+B+C+D+E+F)</b>	-	-	-	-	-	-
A. Personal Administrativo	-	-	-	-	-	-
B. Magisterio	-	-	-	-	-	-
C. Servicios de Salud (C=c1+c2)	-	-	-	-	-	-
c1) Personal Administrativo	-	-	-	-	-	-
c2) Personal Médico, paramédico y afin	-	-	-	-	-	-
D. Seguridad Pública	-	-	-	-	-	-
E. Gastos asociados a la implementación de nuevas leyes federales o reformas a las mismas (E=e1+e2)	-	-	-	-	-	-
e1) Nombre del Programa o Ley 1	-	-	-	-	-	-
e2) Nombre del Programa o Ley 2	-	-	-	-	-	-
F. Sentencias laborales definitivas	-	-	-	-	-	-
<b>III. Total de Gasto en Servicios Personales (III = I + II)</b>	<b>24,065,176.00</b>	<b>1,384,595.00</b>	<b>25,449,771.00</b>	<b>6,724,706.00</b>	<b>3,758,914.00</b>	<b>18,725,065.00</b>

INSTITUTO OAXAQUEÑO CONSTRUCTOR DE INFRAESTRUCTURA FÍSICA EDUCATIVA

Informe sobre Estudios Actuariales - LDF

	Pensiones y jubilaciones	Salud	Riesgos de trabajo	Invalidez y vida	Otras prestaciones sociales
<p><b>Tipo de Sistema</b> Prestación laboral o Fondo general para trabajadores del estado o municipio Beneficio definido, Contribución definida o Mixto</p> <p><b>Población afiliada</b> Activos Edad máxima Edad mínima Edad promedio Pensionados y Jubilados Edad máxima Edad mínima Edad promedio Beneficiarios Promedio de años de servicio (trabajadores activos) Aportación individual al plan de pensión como % del salario Aportación del ente público al plan de pensión como % del salario Crecimiento esperado de los pensionados y jubilados (como %) Crecimiento esperado de los activos (como %) Edad de Jubilación o Pensión Esperanza de vida</p> <p><b>Ingresos del Fondo</b> Ingresos Anuales al Fondo de Pensiones</p> <p><b>Nómina anual</b> Activos Pensionados y Jubilados Beneficiarios de Pensionados y Jubilados</p> <p><b>Monto mensual por pensión</b> Máximo Mínimo Promedio</p> <p><b>Monto de la reserva</b></p> <p><b>Valor presente de las obligaciones</b> Pensiones y Jubilaciones en curso de pago Generación actual Generaciones futuras</p> <p><b>Valor presente de las contribuciones asociadas a los seguros de salud y pensiones futuras</b></p> <p><b>Valor presente de aportación X%</b> Generación actual Generaciones futuras</p> <p><b>Valor presente de aportación de otros ingresos</b> Generación actual Generaciones futuras Otros Ingresos</p> <p><b>Déficit/superávit actuarial</b> Generación actual Generaciones futuras</p> <p><b>Periodo de suficiencia</b> Año de descapitalización Tasa de rendimiento</p> <p><b>Estudio actuarial</b> Año de elaboración del estudio actuarial Empresa que elaboró el estudio actuarial</p>					





GOBIERNO DEL ESTADO  
DE OAXACA

## ***INSTITUTO OAXAQUEÑO DE ATENCIÓN AL MIGRANTE***



GOBIERNO DEL ESTADO  
DE OAXACA

**Oaxaca**  
JUNTOS CONSTRUIMOS EL CAMBIO



**IOAM**  
Instituto Oaxaqueño de  
Atención al Migrante

## INTRODUCCIÓN

La Contabilidad del Gobierno del Estado de Oaxaca tiene como finalidad generar información acerca de las operaciones que afectan las entidades paraestatales, generándola de manera ordenada y debidamente clasificada para su correcto entendimiento e interpretación.

Derivado de lo anterior, los Estados Financieros correspondientes al ejercicio fiscal 2019, se generan conforme a lo establecido en la Ley General de Contabilidad Gubernamental y en base a los Acuerdos del Consejo Nacional de Armonización Contable (CONAC) publicados en el Diario Oficial de la Federación.

Estos Estados Financieros, se generan automáticamente en el Sistema Contable (SEFIP 2019) el cual fue diseñado por la Secretaría de Finanzas del Gobierno del Estado para el registro de todas las operaciones financieras, contables y presupuestales de las entidades paraestatales del Gobierno del estado de Oaxaca.

## RESULTADOS GENERALES

Respecto al Programa 3x1 para Migrantes, es importante mencionar que derivado de la Publicación de las Reglas de Operación, en el Diario Oficial de la Federación, el día 28 de febrero del 2019; el Gobierno del Estado se encuentra en espera de que la Secretaría de Bienestar, instancia normativa del programa, realice la convocatoria correspondiente para la instalación del Comité de Validación y Atención a Migrantes (COVAM) y una vez que dicho comité se encuentre integrado definir los tiempos de convocatoria y las fechas de las sesiones en donde se evaluarán y dictaminarán los proyectos presentados por los migrantes oaxaqueños radicados en los Estados Unidos.

El objetivo principal de este Programa es el promover el desarrollo comunitario a través de la ejecución de proyectos de infraestructura social y servicios comunitarios.



GOBIERNO DEL ESTADO  
DE OAXACA

**Oaxaca**  
JUNTOS CONSTRUIMOS EL CAMBIO



Gobierno del Estado

**IOAM**  
Instituto Oaxaqueño de  
Atención al Migrante

II.- Durante el primer trimestre del ejercicio 2019, se han realizado 158 asesorías dirigidas a autoridades municipales, migrantes en retorno y al público en general, sobre la gestión y procesos a seguir para la ejecución de proyectos del Programa 3x1 para Migrantes.

III.- Respecto a los apoyos destinados para migrantes se ha solicitado a la Secretaría de Finanzas del Gobierno de Estado mediante oficio IOAM/DG/SEO/DPS/037/2019, intervenga ante las instancias correspondientes para la pronta asignación de fuente de financiamiento y posteriormente la ministración del recurso destinado para este rubro, de acuerdo con lo previsto en el artículo 63, fracción XVI, Título Quinto, "Transferencias Federales Etiquetadas", del Decreto de Presupuesto de Egresos del Estado de Oaxaca para el Ejercicio Fiscal 2019, publicado en el Periódico Oficial del Estado de Oaxaca el día 29 de diciembre del 2018, en el que se asignó una inversión por concepto de Gasto Federalizado de \$21,793,913.00 destinado para Apoyo a Migrantes.

Se ha participado en 12 Reuniones con Instituciones Estatales Secretaria de Asuntos Indígenas (SAI) teniendo participación en el Comité Interinstitucional para las Culturas y lenguas de Oaxaca (CICLO), y la Secretaria de la Mujer Oaxaqueña (SMO) dando seguimiento y Capacitación para Prevenir y Erradicar la Violencia de Genero hacia las Mujeres.

Se realizaron 3 comisiones de trabajo en diferentes comunidades del estado, para llevar a cabo reuniones para la difusión de los programas y servicios que el Gobierno del Estado Ofrece a la población Migrante a través del Instituto Oaxaqueño del Migrante.

Se realizaron 23 oficios de gestión dirigidos a diferentes autoridades Federales, Estatales, Municipales y Organismos no Gubernamentales en seguimiento a solicitudes atendidas y expedientes registrados en el departamento.

Se gestionaron 7 asesorías de gestión para pensiones del Seguro Social Americano las cuales están en proceso; en sus diferentes modalidades: por retiro o jubilación, por viudez y por incapacidad o inhabilitación para trabajar. Todo ello en beneficio a migrantes oaxaqueños que laboraron en Estados Unidos sin importar su calidad migratoria.

Se atendieron 05 solicitudes para localización de migrantes extraviados, los cuales fueron atendidos en el Depto. Jurídico del IOAM.



GOBIERNO DEL ESTADO  
DE OAXACA

**Oaxaca**  
JUNTOS CONSTRUIMOS EL CAMBIO



**IOAM**  
Instituto Oaxaqueño de  
Atención al Migrante

Se atendieron 45 solicitudes para el traslado de migrantes fallecidos, brindando el apoyo económico a 34 familias, cuyos cuerpos de sus familiares fueron trasladados desde la ciudad de México a la ciudad de Oaxaca y de esta ciudad a sus localidades de origen, brindándoles apoyo económico al referido número de familias.

Se realizó 1 Taller de Capacitación, dirigido a 49 Enlaces Municipales representantes de migrantes.

Se llevó a cabo en la región Costa 1 Jornada de Pasaportes Americanos a niños binacionales de diferentes municipios, en la cual se beneficiaron 140 niños.

En el rubro de gestión y asesorías sobre diversas acciones realizadas en el Departamento Jurídico se llevaron a cabo 541 asesorías, las cuales se enumeran a continuación: Situación Jurídica de detenidos, Apostillas de Actas americanas, Gestión de documentos de identidad (constancias de origen y vecindad), Trámite de visa humanitaria, Asesorías Jurídicas personales diversas (Derechos humanos, fraude, solicitud ante SRE, etc.), Citas consulares para notarización, Gestión de trámites ante el Registro Civil; para el SIDEA y programa NAPSIS (programa de doble nacionalidad), Asesorías Jurídicas telefónicas de trámites diversos, y recepción de documentación de 134 casos de doble registro de nacimiento para tramite de nulidad de acta, ante la autoridad judicial.

En cuanto al servicio de traducción de documentos se realizaron 54 traducciones de actas de nacimiento de niños y mayores de edad nacidos en Estados Unidos, matrimonio y defunción de migrantes que solicitan apoyo para regularizar el estado civil de los mismos.

#### Convenios Interinstitucionales

Se trabajó en la elaboración de 2 CONVENIOS INTERINSTITUCIONALES, con las siguientes instancias: UNIVERSIDAD TECNOLÓGICA DE LOS VALLES CENTRALES Y EL INSTITUTO DE LA JUVENTUD DEL ESTADO DE OAXACA realizando gestiones de recabar información de las partes que intervienen, revisión de documentación y presentación final del documento para su firma.

Se firmaron 32 acuerdos de colaboración para el nombramiento de enlaces municipales representantes de migrantes, de las siguientes regiones: 15 de valles centrales 7 de la mixteca, 6 de la costa, 2 de Istmo, 2 de sierra sur, 2 de sierra norte y 1 de Papaloapan.



GOBIERNO DEL ESTADO  
DE OAXACA

Oaxaca  
JUNTOS CONSTRUIMOS EL CAMBIO



IOAM  
Instituto Oaxaqueño de  
Atención al Migrante

Se desarrollaron 121 Síntesis de Medios sobre Migración, a través de las cuales se han recopilado notas locales, nacionales y del IOAM relacionadas al tema migratorio.

Se realizaron 6 Análisis de medios con el propósito de analizar la posición en la que se encuentra el IOAM en la agenda de los medios.

En este periodo se realizaron 13 pláticas informativas, sobre los riesgos de la migración, derechos humanos y trata de personas a estudiantes de nivel de educación media superior en la región de Valles Centrales y Sierra Norte.

Así también se realizaron dos pláticas informativas sobre migración, derechos humanos y prevención del VIH a mujeres de San Bartolomé Quialana y San Juan Teitipac.

Lo anterior, en el marco del Convenio de Colaboración que se tiene con el Consejo Estatal para la Prevención y Control del Sida (COESIDA).

La página Web del IOAM está en constante actualización, con actividades que realiza el IOAM, así como los boletines que se generan.

Se realizaron 10 boletines informativos, destacando principalmente las actividades tales como: Convenio IOAM-UTVCO, Convenio con enlaces municipales, entrega de actas de extranjería y la realización del programa Guelaguetza Familiar en las ciudades estadounidenses de Indianápolis y Santa Mónica.

Se realizaron 25 diseños, de los cuales destacan: Convocatoria para el segundo concurso de Dibujo y Pintura Infantil Mi Familia Migrante, Día Naranja, Cartel de Feria de Pasaportes, buzón de quejas, pin institucional, cartel anticorrupción, entre otros más.

En este trimestre, las redes sociales tuvieron un total de 1,135 actualizaciones en Twitter y 1,135 en Facebook, teniendo un total de 2,270.

Se realizaron un total de 99 spots, de los cuales destacan videos testimoniales de Guelaguetza Familiar, del día naranja, firma de convenio con Enlaces Municipales de Valles Centrales y la Mixteca, entre otros más.

CONCEPTO	EJERCICIO FISCAL 2019	EJERCICIO FISCAL 2018	CONCEPTO	EJERCICIO FISCAL 2019	EJERCICIO FISCAL 2018
<b>ACTIVO</b>			<b>PASIVO</b>		
<b>ACTIVO CIRCULANTE</b>			<b>PASIVO CIRCULANTE</b>		
EFFECTIVO Y EQUIVALENTES	102,787	56,093	CUENTAS POR PAGAR A CORTO PLAZO	2,557,686	2,615,347
DERECHOS A RECIBIR EFECTIVO O EQUIVALENTES	2,454,899	2,481,235	<b>Total de PASIVO CIRCULANTE</b>	<b>2,557,686</b>	<b>2,615,347</b>
<b>Total de ACTIVO CIRCULANTE</b>	<b>2,557,686</b>	<b>2,537,328</b>	<b>TOTAL PASIVO</b>	<b>2,557,686</b>	<b>2,615,347</b>
<b>ACTIVO NO CIRCULANTE</b>			HACIENDA PÚBLICA/PATRIMONIO		
BIENES INMUEBLES, INFRAESTRUCTURA Y CONSTRUCCIONES EN PROCESO	192,144	192,144	HACIENDA PÚBLICA/PATRIMONIO CONTRIBUIDO		
BIENES MUEBLES	3,527,520	3,477,212	ACTUALIZACIÓN DE LA HACIENDA PÚBLICA/ PATRIMONIO	-2,437,009	-2,437,009
DEPRECIACIÓN, DETERIORO Y ARMORTIZACIÓN ACUMULADA DE BIENES E INTANGIBLES	-579,614	0	<b>Total de HACIENDA PÚBLICA/PATRIMONIO CONTRIBUIDO</b>	<b>-2,437,009</b>	<b>-2,437,009</b>
<b>Total de ACTIVO NO CIRCULANTE</b>	<b>3,140,050</b>	<b>3,669,356</b>	HACIENDA PÚBLICA/PATRIMONIO GENERADO		
<b>TOTAL DE ACTIVOS</b>	<b>5,697,737</b>	<b>6,206,684</b>	RESULTADOS DE EJERCICIO (AHORRO/ DESAHORRO)	0	0
			RESULTADOS DE EJERCICIOS ANTERIORES	5,577,059	6,056,365
			<b>Total de HACIENDA PÚBLICA/PATRIMONIO GENERADO</b>	<b>5,577,059</b>	<b>6,056,365</b>
			<b>TOTAL HACIENDA</b>	<b>3,140,050</b>	<b>3,619,356</b>
			Resultados del Ejercicio (Ahorro/Desahorro)	0	-28,019
			<b>Total de Pasivo y Patrimonio/Hacienda Pública</b>	<b>5,697,737</b>	<b>6,206,684</b>

  
**JEFE DE LA UNIDAD ADMINISTRATIVA**  
 FRANCISCO JAVIER CRUZ LUIS

  
 INSTITUTO OAXAQUEÑO DE ATENCIÓN AL MIGRANTE  
  
**DIRECTORA GENERAL**  
 AIDA ROSA RUIZ GARCIA

CONCEPTO	EJERCICIO FISCAL 2019	EJERCICIO FISCAL 2018	CONCEPTO	EJERCICIO FISCAL 2019	EJERCICIO FISCAL 2018
INGRESOS Y OTROS BENEFICIOS			GASTOS Y OTRAS PÉRDIDAS		
PARTICIPACIONES, APORTACIONES, CONVENIOS, INCENTIVOS DERIVADOS DE LA COLABORACION FISCAL, FONDOS DISTINGUIDOS	4,563,401	5,454,263	TRANSFERENCIAS, ASIGNACIONES, SUBSIDIOS Y OTRAS AYUDAS	4,563,401	5,482,282
TRANSFERENCIAS, ASIGNACIONES, SUBSIDIOS Y OTRAS AYUDAS	4,563,401	5,454,263	TRANSFERENCIAS INTERNAS Y ASIGNACIONES AL SECTOR PUBLICO	3,630,503	5,033,150
<b>TOTAL DE INGRESOS Y OTROS BENEFICIOS</b>	<b>4,563,401</b>	<b>5,454,263</b>	AYUDAS SOCIALES	785,190	449,132
			PENSIONES Y JUBILACIONES	147,708	0
			<b>TOTAL DE GASTOS Y OTRAS PERDIDAS</b>	<b>4,563,401</b>	<b>5,482,282</b>
			<b>AHORRO NETO DEL EJERCICIO</b>	<b>0</b>	<b>-28,019</b>

  
**JEFE DE LA UNIDAD ADMINISTRATIVA**  
 FRANCISCO JAVIER CRUZ LUIS



  
**DIRECTORA GENERAL**  
 AIDA ROSA RUIZ GARCIA

Concepto	Hacienda Pública/ Patrimonio			Ajustes por Cambios de Valor	Total
	Contribuido	Generado			
		Ejerc. Ant.	Del Ejercicio		
<b>Patrimonio Neto Inicial Ajustado del Ejercicio</b>	-2,437,009	0	0	0	-2,437,009
ACTUALIZACIONES DEL PATRIMONIO	-2,437,009	0	0	0	-2,437,009
<b>Variaciones de la Hacienda Pública / Patrimonio Neto del Ejercicio</b>	0	0	3,198,817	0	3,198,817
RESULTADOS DE EJERCICIOS ANTERIORES	0	0	6,056,365	0	6,056,365
RESULTADOS DEL EJERCICIO (AHORRO/ DESAHORRO)	0	0	-2,857,548	0	-2,857,548
<b>Hacienda Pública / Patrimonio Neto Final del Ejercicio 2018</b>	-2,437,009	0	3,198,817	0	761,808
<b>Cambios en la Hacienda Pública / Patrimonio Neto del Ejercicio 2019</b>	-2,437,009	0	0	0	-2,437,009
ACTUALIZACIONES DEL PATRIMONIO	-2,437,009	0	0	0	-2,437,009
<b>Variaciones de la Hacienda Pública / Patrimonio Neto del Ejercicio</b>	0	0	6,099,660	0	6,099,660
RESULTADOS DE EJERCICIOS ANTERIORES	0	0	5,577,059	0	5,577,059
RESULTADOS DEL EJERCICIO (AHORRO/ DESAHORRO)	0	0	522,600	0	522,600
<b>Saldo Neto en la Hacienda Pública / Patrimonio 2019</b>	-2,437,009	0	6,099,660	0	3,662,651

  
**JEFE DE LA UNIDAD ADMINISTRATIVA**  
 FRANCISCO JAVIER CRUZ LUIS



**P.A.**   
**DIRECTORA GENERAL**  
 AIDA ROSA RUIZ GARCIA



CONCEPTO	ORIGEN	APLICACIÓN	CONCEPTO	ORIGEN	APLICACIÓN
<b>ACTIVO</b>	<b>605,950</b>	<b>97,002</b>	<b>PASIVO</b>	<b>0</b>	<b>57,661</b>
ACTIVO CIRCULANTE	26,336	46,694	PASIVO CIRCULANTE	0	57,661
EFFECTIVO Y EQUIVALENTES	0	46,694	CUENTAS POR PAGAR A CORTO PLAZO	0	57,661
DERECHOS A RECIBIR EFECTIVO O EQUIVALENTES	26,336	0	HACIENDA PÚBLICA/PATRIMONIO	0	479,306
<b>ACTIVO NO CIRCULANTE</b>	<b>579,614</b>	<b>50,308</b>	HACIENDA PÚBLICA/PATRIMONIO CONTRIBUIDO	0	0
BIENES INMUEBLES, INFRAESTRUCTURA Y CONSTRUCCIONES EN PROCESO	0	0	ACTUALIZACIÓN DE LA HACIENDA PÚBLICA/ PATRIMONIO	0	0
BIENES MUEBLES	0	50,308	HACIENDA PÚBLICA/PATRIMONIO GENERADO	0	479,306
DEPRECIACIÓN, DETERIORO Y ARMORTIZACIÓN ACUMULADA DE BIENES E INTANGIBLES	579,614	0	RESULTADOS DE EJERCICIO (AHORRO/ DESAHORRO)	0	0
			RESULTADOS DE EJERCICIOS ANTERIORES	0	479,306
			<b>RESULTADOS DEL EJERCICIO (AHORRO/DESAHORRO)</b>	<b>0</b>	<b>890,862</b>
			<b>TOTALES</b>	<b>0</b>	<b>1,427,829</b>

  
**JEFE DE LA UNIDAD ADMINISTRATIVA**  
 FRANCISCO JAVIER CRUZ LUIS



  
**DIRECTORA GENERAL**  
 AIDA ROSA RUIZ GARCIA



**IOAM**  
Instituto Oaxaqueño  
de Atención al Migrante

**INSTITUTO OAXAQUEÑO DE ATENCIÓN AL MIGRANTE**  
**ESTADO DE FLUJO DE EFECTIVO**  
**DEL 01 DE ENERO AL 31 DE MARZO DEL 2019 Y 2018**  
(EN MILES DE PESOS)

	MARZO 2019	DICIEMBRE 2018
	Periodo actual	Periodo anterior
<b>Flujos de Efectivo de las Actividades de Operación</b>		
<b>Origen</b>		
<b>Transferencias, Asignaciones y Subsidios y Otras ayudas</b>	<b>5,491</b>	<b>45,925</b>
Transferencias Internas y Asignaciones al Sector Público	4,563	48,075
Transferencias al Resto del Sector Público		
Ayudas sociales		
Pensiones y Jubilaciones		
Transferencias a Fideicomisos, Mandatos y Análogos		
Otras Prestaciones Sociales y Economicas por pagar a c.p.	33	69
Deudas por Adquisición de Bienes y Contratación de Servicios por pagar a C.P.		-135
Contratistas por Obras en Bienes de Dominio Público por pagar a c.p.		-50
Transferencias Internas y Asignaciones al Sector Público	503	-1,849
Retenciones de impuestos por pagar a c.p.	54	-104
Retenciones del sistema de seg. Social por pagar a c.p.	40	-11
Otras cuentas por pagar a cp.	9	-40
Otras retenciones y contribuciones por paga a c.p.	143	
Fondos Rotatorios por pagar a c.p.	150	-77
Ministración de fondos por pagar a c.p.		
Cuentas por pagar por prestamos otorgados		
Resultados de ejercicios anteriores	-4	47
<b>Otros Ingresos</b>		
<b>Aplicación</b>	<b>5,406</b>	<b>45,981</b>
Servicios Personales		
Materiales y Suministros		
Servicios Generales		
Fondos Fijos de Caja		
Inversiones en moneda nacional		
Otras cuentas por cobrar		
Otros deudores diversos por cobrar a c.p.	847	-2,093
Muebles de oficina y estantería	-4	57
Equipo de Computo y Tecnologías de la información		-2
Otros mobiliarios y equipos de administración		
Equipos y aparatos audiovisuales		
Aparatos deportivos		
Cámaras fotográficas y de video		
Automoviles y camiones		
Otros mobiliarios y equipos educacional y recreativo		
Equipo médico y de laboratorio		
Equipo de defensa y seguridad		
Herramientas y Maquinas-Herramientas		
Otros Equipos		
Bienes artísticos, culturales y científicos		
Software		
Transferencias, Asignaciones y Subsidios y Otras ayudas		
Transferencias Internas y Asignaciones al Sector Público	3,630	21,108
Ayudas sociales a personas	785	7,711
Pensiones y Jubilaciones	148	
Transferencias al resto del Sector Público		
Subsidios y Subvenciones		
Transferencias al Exterior		
Participaciones		
Construcción en Bienes no capitalizables		19,200
Disminución de Activos Financieros		
<b>Incremento/Disminución Neta en el Efectivo y Equivalentes al Efectivo</b>	<b>85</b>	<b>-56</b>
<b>Efectivo y Equivalentes al Efectivo al Inicio del Ejercicio</b>	<b>18</b>	<b>74</b>
<b>Efectivo y Equivalentes al Efectivo al Final del Ejercicio</b>	<b>103</b>	<b>18</b>

Revisó  
  
Francisco Javier Cruz Luis  
Jefe de la Unidad Administrativa

Autorizó  
  
Aida Rosa Ruiz Garcia  
Directora General

DESCRIPCION	SALDO INICIAL	PERIODO		SALDO FINAL	FLUJO
		CARGOS	ABONOS		
<b>ACTIVO</b>					
<b>ACTIVO CIRCULANTE</b>					
EFFECTIVO Y EQUIVALENTES	1,625,994	1,755,235	643,299	2,737,930	1,111,936
DERECHOS A RECIBIR EFECTIVO O EQUIVALENTES	18,633	642,212	528,052	132,793	114,160
<b>ACTIVO NO CIRCULANTE</b>					
BIENES INMUEBLES, INFRAESTRUCTURA Y CONSTRUCCIONES EN PROCESO	1,607,361	---	---	1,607,361	---
BIENES MUEBLES	3,144,727	---	---	3,144,727	---
DEPRECIACIÓN, DETERIORO Y ARMORTIZACIÓN ACUMULADA DE BIENES E INTANGIBLES	192,144	---	---	192,144	---
	3,532,197	---	---	3,532,197	---
	-579,614	---	---	-579,614	---
<b>TOTAL ACTIVO</b>	<b>4,770,722</b>	<b>1,755,235</b>	<b>643,299</b>	<b>5,882,658</b>	<b>1,111,936</b>



**JEFE DE LA UNIDAD ADMINISTRATIVA**

FRANCISCO JAVIER CRUZ LUIS




**DIRECTORA GENERAL**

AIDA ROSA RUIZ GARCIA

DENOMINACIÓN DE LAS DEUDAS		MONEDA DE CONTRATACIÓN	INSTITUCION O PAÍS ACREEDOR	SALDO INICIAL DEL PERIODO	SALDO FINAL DEL PERIODO
<b>DEUDA PÚBLICA</b>					
<b>Corto Plazo</b>					
<b>Deuda Interna</b>					
	Instituciones de Crédito	PESOS	MEXICO	0	0
	Titulos y Valores			0	0
	Arrendamientos Financieros			0	0
<b>Deuda Externa</b>					
	Organismos Financieros Internacionales			0	0
	Deuda Bilateral			0	0
	Titulos y Valores			0	0
	Arrendamientos Financieros			0	0
	<b>Subtotal a Corto Plazo</b>			<b>0</b>	<b>0</b>
<b>Largo Plazo</b>					
<b>Deuda Interna</b>					
	Instituciones de Crédito	PESOS	MEXICO	0	0
	Titulos y Valores			0	0
	Arrendamientos Financieros			0	0
<b>Deuda Externa</b>					
	Organismos Financieros Internacionales			0	0
	Deuda Bilateral			0	0
	Titulos y Valores			0	0
	Arrendamientos Financieros			0	0
	<b>Subtotal a Largo Plazo</b>			<b>0</b>	<b>0</b>
<b>OTROS PASIVOS</b>					
	OTROS	PESOS	MEXICO	0	0
	<b>SUBTOTAL OTROS PASIVOS</b>			<b>0</b>	<b>0</b>
	<b>TOTAL DEUDA Y OTROS PASIVOS</b>			<b>0</b>	<b>0</b>



GOBIERNO DEL ESTADO  
DE OAXACA

**Oaxaca**  
JUNTOS CONSTRUIMOS EL CAMBIO



Gobierno del Estado

**IOAM**

Instituto Oaxaqueño de  
Atención al Migrante

## INFORME SOBRE PASIVOS CONTINGENTES

DEL 01 DE ENERO AL 31 DE MARZO 2019

“ N O    A P L I C A ”



## NOTAS A LOS ESTADOS FINANCIEROS

### a) NOTAS DE DESGLOSE

#### I) NOTAS AL ESTADO DE SITUACIÓN FINANCIERA

##### Activo

##### Efectivo y Equivalentes

1. Se integra el recurso monetario que maneja el Instituto Oaxaqueño de Atención al Migrante, en cuentas bancarias expresado en pesos moneda nacional, para atender sus operaciones en forma inmediata y que se ha obtenido en el desarrollo de las actividades normales: El saldo de la cuenta de Bancos está integrado por saldo de Fondo Rotatorio y Gastos de Operación 2019, intereses bancarios generados en las cuentas, así como por apertura de las cuentas, los cuales están debidamente identificados; el detalle del disponible es el siguiente:

CONCEPTO	Marzo 2019	Marzo 2018
Bancos	102,787	56,093

#### 2. Derechos a recibir Efectivo o Equivalentes Derechos a Recibir Bienes o Servicios.

Está integrado por los Gastos a Comprobar, las provisiones a terceros que son las cuentas por liquidar certificadas tramitadas ante la Secretaría de Finanzas correspondientes al ejercicio 2016 y 2019, pendientes por ministrar al 31 de Marzo y corresponden a las operaciones normales del ejercicio, así como la provisión de impuestos retenidos, mismos que se enteraran en el siguiente mes, así como retención de cuotas IMSS, seguros de vida y de más retenciones realizadas a la nómina. A continuación, se presenta la integración de este rubro:

CONCEPTO	Marzo 2019	Marzo 2018
Deudores Diversos por Cobrar a Corto Plazo	2,454,899	2,481,235



### 3. Bienes Inmuebles, Infraestructura y Construcciones en Proceso.

Se conforma por el conjunto de bienes tangibles necesarios para llevar a cabo las actividades del Instituto, en cumplimiento de sus objetivos, debidamente registrado al costo de adquisición y conciliados con la dirección de patrimonio de la Secretaría de Administración; clasificado de la siguiente manera:

CONCEPTO	Marzo 2019	Marzo 2018
Edificación no Habitacional En Proceso	192,144	192,144

### 4. Bienes Muebles.

Se conforma por el conjunto de bienes tangibles necesarios para llevar a cabo las actividades del Instituto, en cumplimiento de sus objetivos, debidamente registrado al costo de adquisición y conciliados con la dirección de patrimonio de la Secretaría de Administración; en el mes de Diciembre se realizó la depreciación de los bienes tangibles correspondiente al ejercicio 2018, de acuerdo a los lineamiento emitidos por la Secretaria de Finanzas y Secretaria de Administración; clasificado de la siguiente manera:

CONCEPTO	Marzo 2019	Marzo 2018
Muebles de oficina y estantería	224,975	172,638
Equipo de cómputo y tecnologías de la información.	512,891	514,919
Equipos y aparatos audiovisuales	10,554	10,554
Cámaras fotográficas y de video	40,000	40,000
Automóviles y camiones	2,717,310	2,717,311
Equipo de comunicación y telecomunicación	21,790	21,790
<b>Bienes Muebles</b>	<b>3,527,520</b>	<b>3,477,212</b>



CONCEPTO	Marzo 2019	Marzo 2018
Depreciación Acumulada de Muebles de oficina y estantería	17,611	
Depreciación Acumulada de Equipo de cómputo y tecnologías de la información.	125,272	
Depreciación Acumulada de Automóviles y camiones	434,770	
Depreciación Acumulada de Equipo de comunicación y telecomunicación	1,961	
Total Depreciación Acumulada	579,614	

## Pasivo

1. Este género de cuenta se compone de Pasivo Circulante, **Otras Prestaciones Sociales y Económicas por Pagar CP** corresponden a préstamos, vales de despensa, de los cuales mismos que se irán cubriendo cuando la Secretaría de Finanzas realice los pagos. **Deudas por Adquisición de Bienes y Contrataciones de Servicios por Pagar a cp.** Corresponden a la adquisición de muebles de oficina y estantería, cámara fotográfica y vehículo y equipo terrestre, mismas que serán pagadas en el momento que el proveedor cumpla con la entrega del mobiliario y equipo. **Transferencias Otorgadas por Pagar CP** en éstos inciden pasivos derivados de operaciones por adeudos de adquisición de bienes y contratación de servicios a través de facturas provisionadas de proveedores, mismas que serán pagadas en el momento que la Secretaría de Finanzas ministre el recurso. **Retenciones y Contribuciones por Pagar CP** corresponde a impuestos retenidos, mismos que se enteraran en el siguiente mes, así como retención de cuotas IMSS, seguros de vida y de más retenciones. **Otras Cuentas por Pagar CP** se deriva de los intereses generados en las diferentes cuentas, A continuación, se presenta la integración de este rubro:

CONCEPTO	Marzo 2019	Marzo 2018
Cuentas por pagar a corto plazo	2,557,686	2,615,347





## II) NOTAS AL ESTADO DE ACTIVIDADES

### Ingresos de Gestión

#### 1. Participación, Aportaciones, Transferencias.

Se integra del recurso monetario que nos transfiere la Secretaria de Finanzas a través de Cuentas por Liquidar Certificadas (CLC´S) a la Institución, para atender las operaciones en forma inmediata y que se han obtenido en el desarrollo de las actividades normales; el detalle es el siguiente:

CONCEPTO	Marzo 2019	Marzo 2018
Participaciones, Aportaciones, Transferencias Asignaciones, Subsidios y Otras Ayudas	4,563,401	5,454,263

### Gastos y Otras Pérdidas:

#### 1. Gastos de Funcionamiento.

Este apartado está integrado por el rubro de Materiales y Suministros y Servicios Generales estos importes corresponden a los gastos generados para el desempeño de las actividades de esta Institución.

CONCEPTO	Marzo 2019	Marzo 2018
Transferencia Internas y Asignaciones Sector Público	3,630,503	5,033,150
Ayudas Sociales	785,190	449,132
Pensiones y jubilaciones	147,708	
Inversión Pública No Capitalizable		



GOBIERNO DEL ESTADO  
DE OAXACA



**IOAM**  
Instituto Oaxaqueño de  
Atención al Migrante

### III) NOTAS AL ESTADO DE VARIACIÓN EN LA HACIENDA PÚBLICA

La Hacienda Pública representa el importe de los bienes y derechos que son propiedad del Gobierno del Estado de Oaxaca, dicho importe, es modificado por el aumento o disminución al patrimonio, derivado de la Conciliación Patrimonial.

El saldo neto de la Hacienda Pública Patrimonial al 31 de Marzo de 2019 asciende a \$ 3,662,651.00 pesos.

### IV) NOTAS AL ESTADO DE FLUJOS DE EFECTIVO

#### Efectivo y equivalentes

1. El análisis de los saldos inicial y final que figuran en la última parte del Estado de Flujo de Efectivo en la cuenta de efectivo y equivalentes es como sigue:

EFFECTIVO Y EQUIVALENTES	Marzo 2019	Marzo 2018
Efectivo en Bancos –Tesorería	102,787	56,093
<b>Total de Efectivo y Equivalentes</b>	<b>102,787</b>	<b>56,093</b>

La cuenta de Bancos representa el monto del efectivo disponible en instituciones bancarias y que son propiedad del Instituto Oaxaqueño de Atención al Migrante, representa el saldo pendiente de cobrar por los diversos cheques expedidos a proveedores.



**CONCILIACIÓN ENTRE LOS INGRESOS PRESUPUESTARIOS Y CONTABLES, ASÍ COMO ENTRE LOS EGRESOS PRESUPUESTARIOS Y LOS GASTOS CONTABLES**

INSTITUTO OAXAQUEÑO DE ATENCION AL MIGRANTE  
Conciliación entre los Ingresos Presupuestarios y Contables  
Correspondiente de 01 de Enero al 31 de Marzo de 2019  
(cifras en pesos)

1. Ingresos Presupuestarios		\$ 4,563,401
2. Más Ingresos Contables no presupuestarios		
Incremento por variación de inventarios		
Disminución del exceso de estimaciones por pérdida o deterioro u obsolescencia		
Disminución del exceso de provisiones		
Otros ingresos contables no presupuestarios		
3. Menos Ingresos Presupuestarios no contables		
Productos de capital		
Aprovechamiento de capital		
Ingresos derivados de financiamientos		
Otros Ingresos presupuestarios no contables		
4. Ingresos Contables (4=1+2-3)		\$ 4,563,401

Los Ingresos Presupuestales y Contables corresponden a las Transferencias Internas y Asignaciones al Sector Público y de los proyectos productivos, de los recursos calendarizados y Ministrados por la Secretaría de Finanzas al Instituto Oaxaqueño de Atención al Migrante, de acuerdo al presupuesto aprobado



INSTITUTO OAXAQUEÑO DE ATENCION AL MIGRANTE  
Conciliación entre los Egresos Presupuestarios y los Gastos Contables  
Correspondiente de 01 de Enero al 31 de Marzo de 2019  
(cifras en pesos)

1. Total de egresos (presupuestarios)		\$ 4,563,401
2. Menos egresos presupuestarios contables		
Mobiliario y equipo de administración		
Mobiliario y equipo educacional y recreativo		
Equipo e instrumental médico y de laboratorio		
vehículos y equipos de transporte		
Equipo e instrumental médico y de laboratorio		
Equipo de defensa y seguridad		
Maquinaria, otros equipos y herramientas		
Activos biológicos		
Bienes inmuebles		
Activos intangibles		
Obra pública en bienes propios		
Acciones y participaciones de capital		
Compra de títulos y valores		
Inversiones en fideicomisos, mandatos y otros análogos		
Provisiones para contingencias y otras erogaciones especiales		
Amortización de la deuda pública		
Adeudos de ejercicios fiscales anteriores (ADEFAS)		
Otros Egresos Presupuestales No contables		
3. Más Gastos Contables No Presupuestales		
Estimaciones, depreciación, deterioros, obsolescencia y amortización		
Provisiones		
Disminución de inventario		
Aumento por insuficiencia de estimaciones por pérdida o deterioro u obsolescencia		
Aumento por insuficiencia de provisiones		
Otros Gastos		
Otros Gastos Contables No Presupuestales		
4. Total Gastos Contables (4=1-2+3)	\$ 4,563,401	

Los Egresos Presupuestales y Gastos Contables son iguales y corresponden a los pagos realizados por esta entidad para sus operaciones, basado en el presupuesto aprobado por la Secretaria de Finanzas para el ejercicio 2018.



GOBIERNO DEL ESTADO  
DE OAXACA

**Oaxaca**  
JUNTOS CONSTRUIMOS EL CAMBIO



**IOAM**  
Instituto Oaxaqueño de  
Atención al Migrante

## b) NOTAS DE MEMORIA (CUENTAS DE ORDEN)

Las cuentas de orden se utilizan para registrar movimientos de valores que no afecten o modifiquen el balance del ente, sin embargo, su incorporación en libros es necesaria con fines de recordatorio contable, de control y en general sobre los aspectos administrativos, o bien para consignar sus derechos o responsabilidades contingentes que puedan o no presentarse en el futuro.

- 1.- NO APLICA
- 2.- NO APLICA
- 3.- NO APLICA

## c) NOTAS DE GESTIÓN ADMINISTRATIVA

### 1. Introducción

Los Estados Financieros que se presentan a la Secretaría de Finanzas se realizan con apego a lo establecido por el Consejo Nacional de Armonización Contable; muestran información financiera útil para la toma de decisiones en el Instituto Oaxaqueño de Atención al Migrante, además de mostrar información relativa al destino de los recursos y el Ejercicio del gasto, con lo cual contribuye al ejercicio de Rendición de Cuentas y a la Transparencia.

### 2. Panorama Económico y Financiero

A través del presente documento se informa sobre las principales condiciones económicas-financieras bajo las cuales el Instituto Oaxaqueño de Atención al Migrante, estuvo operando, mismas que influyeron en la toma de decisiones en el periodo sobre la administración de los Recursos Financieros, considerándolas para la elaboración de los Estados Financieros Contables y Presupuestarios.



GOBIERNO DEL ESTADO  
DE OAXACA

**Oaxaca**  
JUNTOS CONSTRUIMOS EL CAMBIO



**IOAM**  
Instituto Oaxaqueño de  
Atención al Migrante

### 3.- Autorización e Historia

Se informará sobre:

a) Fecha de creación del ente.

El Instituto Oaxaqueño de Atención al Migrante se crea mediante decreto publicado el 01 de diciembre del 2004, como un organismo público descentralizado, con personalidad Jurídica y patrimonio propio, sectorizado a las Secretaria General de Gobierno.

b) Principales cambios en su estructura

Relativo a la Estructura actualmente el Instituto Oaxaqueño de Atención al Migrante no ha sufrido ningún cambio.

### 4.- Organización y Objeto Social

Se informará sobre:

a) Objeto social:

La entidad tiene por objeto procurar la atención de la población y las comunidades migrantes oaxaqueñas en el aspecto de derechos humanos y protección jurídica

b) Principal actividad:

La Administración Pública descentralizada del Estado, es parte del poder Ejecutivo del Gobierno del Estado, para la realización de actos administrativos, jurídicos y materiales, para la prestación de los servicios públicos para las y los migrantes y sus familias.

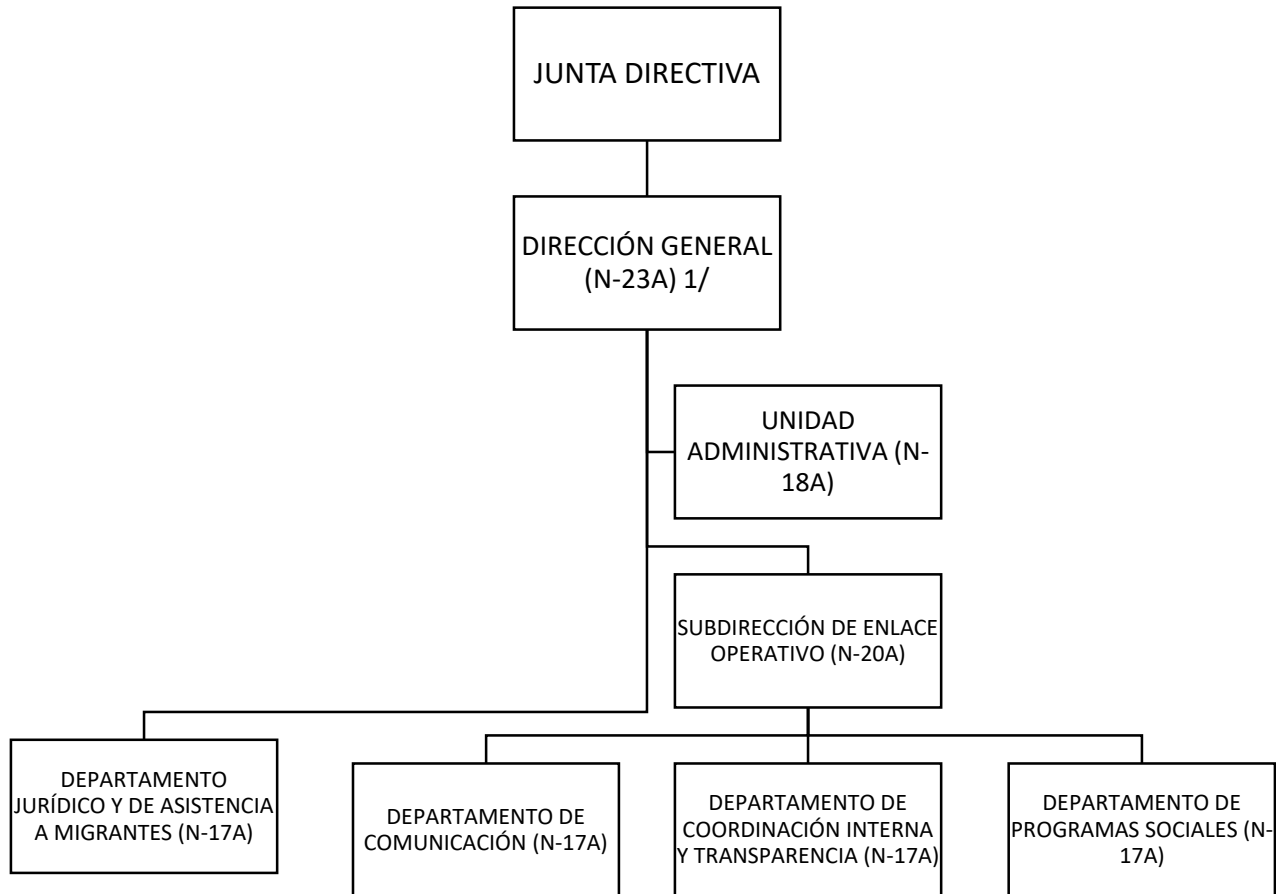
c) Ejercicio fiscal:

En términos de los dispuesto por el artículo 79 de la Ley de Impuesto Sobre la Renta, en el Título III "Del Régimen de las Personas Morales con Fines No lucrativas" indica que solo tendrán las obligaciones de retener y enterar el impuesto y exigir la documentación con todos los requisitos fiscales cuando hagan pagos a terceros y estén obligados a ello en términos de la ley.

**INSTITUTO OAXAQUEÑO DE ATENCIÓN AL MIGRANTE  
ESTRUCTURA ORGÁNICA**



**IOAM**  
Instituto Oaxaqueño  
de Atención al Migrante





GOBIERNO DEL ESTADO  
DE OAXACA

**Oaxaca**  
JUNTOS CONSTRUIMOS EL CAMBIO



**IOAM**  
Instituto Oaxaqueño de  
Atención al Migrante

d) Régimen jurídico

Se crea el Instituto Oaxaqueño de Atención al Migrante como un Organismo Descentralizado, con personalidad Jurídica y patrimonios propios.

El Instituto Oaxaqueño de Atención al Migrante está regulado por:

- Constitución Política de los Estados Unidos Mexicanos
- Constitución Política del Estado Libre y Soberano de Oaxaca
- Ley Orgánica del Poder Ejecutivo del Estado
- Ley de Transparencia y Acceso a la información Pública para el Estado de Oaxaca.
- Ley de Entidades Paraestatales del Estado de Oaxaca.
- Ley de Coordinación Fiscal para el Estado de Oaxaca.
- Ley de Adquisiciones, Enajenaciones, arrendamientos, Prestaciones de Servicios y Administración de Bienes Muebles e Inmuebles del Estado de Oaxaca.
- Ley de Responsabilidad de Servidores Públicos para el estado y Municipios de Oaxaca.
- Ley de Archivos del Estado de Oaxaca.
- Ley de Protección de Datos personales del Estado de Oaxaca.
- Ley Estatal de Derechos.
- Ley Estatal de Presupuesto y Responsabilidad Hacendaria.
- Reglamento a la Ley Estatal de Presupuesto y Responsabilidad Hacendaria.
- Ley de Presupuesto de Egresos de la Federación.
- Reglamento Interno del Instituto Oaxaqueño de Atención al Migrante

e) Estructura organizacional básica:

Dirección General, Unidad Administrativa, Subdirección de Enlace Operativo, Departamento Jurídico y de Asistencia a Migrante, Departamento de Programas Sociales, Departamento de Coordinación Interna y Transparencia y Departamento de Comunicación.

f) Fideicomisos, mandatos y análogos de los cuales es fideicomitente o fiduciario

NO APLICA





GOBIERNO DEL ESTADO  
DE OAXACA

**Oaxaca**  
JUNTOS CONSTRUIMOS EL CAMBIO



**IOAM**  
Instituto Oaxaqueño de  
Atención al Migrante

## 5. Bases de Preparación de los Estados Financieros

### Presentación.

Los Estados Financieros de la entidad son el Estado de Situación Financiera Consolidado, Estado de Actividades Consolidado, el Estado de Variación de la Hacienda Pública, el Estado de Flujos de Efectivo, el Estado Analítico del Activo y el Estado Analítico de la Deuda y otros Pasivos, de acuerdo al requerimiento establecido en el Manual de Contabilidad Gubernamental de la CONAC.

### Preparación.

La elaboración de los Estados Financieros, han sido preparados de acuerdo al señalado en la Ley General de Contabilidad Gubernamental, leyes y lineamientos emitidos por la Secretaría de Finanzas, y por los lineamientos y normas publicadas por el Consejo Nacional de Armonización Contable (CONAC).

Los documentos emitidos, entre otros son:

- Marco conceptual de contabilidad Gubernamental
- Acuerdos por el que se emite la Clasificación Funcional del Gasto
- Normas y metodología para la determinación de los momentos contables de los egresos
- Clasificador por objeto del gasto y sus adecuaciones
- Normas y Metodologías para la emisión de la Información financiera para determinar los momentos contables de los ingresos.
- Manual de contabilidad Gubernamental
- Clasificador por tipo de Gasto
- Principales reglas de registro y Valoración del Patrimonio
- Postulados Básicos
- Clasificador funcional del Gasto
- Clasificador por Objeto del Gasto (Capítulo, Concepto y Partida genérica)
- Normas y Metodologías para la emisión de la Información Financiera y estructura de los Estados Financieros básicos del ente y características de sus notas.

## 6. Políticas de Contabilidad Significativas NO APLICA



GOBIERNO DEL ESTADO  
DE OAXACA

**Oaxaca**  
JUNTOS CONSTRUIMOS EL CAMBIO



Gobierno del Estado

**IOAM**  
Instituto Oaxaqueño de  
Atención al Migrante

7. **Posición en Moneda Extranjera y Protección por Riesgo Cambiario**  
NO APLICA
8. **Reporte Analítico del Activo**  
NO APLICA
9. **Fideicomisos, Mandatos y Análogos**  
NO APLICA
10. **Reporte de la Recaudación**  
NO APLICA
11. **Información sobre la Deuda y el Reporte Analítico de la Deuda**  
NO APLICA
12. **Calificaciones otorgadas**  
NO APLICA
13. **Proceso de Mejora**  
NO APLICA
14. **Información por Segmentos**  
NO APLICA
15. **Eventos Posteriores al Cierre**  
NO APLICA
16. **Partes Relacionadas**  
NO APLICA

"Bajo protesta de decir verdad declaramos que los Estados Financieros y sus notas, son razonablemente correctos y son responsabilidad del emisor".

  
FRANCISCO JAVIER CRUZ LUIS  
JEFE DE LA UNIDAD  
ADMINISTRATIVA

  
AIDA ROSA RUIZ GARCÍA  
DIRECTORA GENERAL

"Primer Informe Trimestral Enero-Marzo del Ejercicio 2019"



GOBIERNO DEL ESTADO  
DE OAXACA

**Oaxaca**  
JUNTOS CONSTRUIMOS EL CAMBIO



**IOAM**  
Instituto Oaxaqueño de  
Atención al Migrante

### ESTADO ANALITICO DE INGRESOS PRESUPUESTARIOS

Rubro de Ingresos	Estimado	Ampliaciones y Reducciones	Modificado	Devengado	Recaudado	Diferencia
	(1)	(2)	(3=1+2)	(4)	(5)	(6=3-4)
Impuestos						
Contribuciones de Mejoras						
Derechos						
Productos						
Corriente						
Capital						
Aprovechamientos						
Corriente						
Capital						
Ingresos por Ventas de Bienes y Servicios						
Contribuciones no Comprendidas en las Fracciones de la Ley de Ingresos Causados en Ejercicios Fiscales Anteriores Pendientes de Liquidación o Pago						
Participaciones y Aportaciones						
Transferencias, Asignaciones, Subsidios y Otras Ayudas	5,422,391	-838,108	4,584,283	4,563,401		20,882
Otros Ingresos						
<b>TOTAL</b>	<b>5,422,391</b>	<b>-838,108</b>	<b>4,584,283</b>	<b>4,563,401</b>		<b>20,882</b>

Ingresos excedentes

Estado Analítico de Ingresos Por Fuente de Financiamiento	Estimado	Ampliaciones y Reducciones	Modificado	Devengado	Recaudado	Diferencia
	(1)	(2)	(3=1+2)	(4)	(5)	(6=3-4)
Ingresos del Gobierno	5,422,391	-838,108	4,584,283	4,563,401		20,882
Impuestos						
Contribuciones de Mejoras						
Derechos						
Productos						
Corriente						
Capital						
Aprovechamientos						
Corriente						
Capital						
Contribuciones no Comprendidas en las Fracciones de la Ley de Ingresos Causados en Ejercicios Fiscales Anteriores Pendientes de Liquidación o Pago						
Participaciones y Aportaciones						
Transferencias, Asignaciones, Subsidios y Otras Ayudas	5,422,391	-838,108	4,584,283	4,563,401		20,882
Otros Ingresos						
Ingresos de Organismos y Empresas						
Cuotas y Aportaciones de Seguridad Social						
Ingresos por Ventas de Bienes y Servicios						
Transferencias, Asignaciones, Subsidios y Otras Ayudas						
Ingresos derivados de financiamiento						
Ingresos derivados de financiamiento						
<b>TOTAL</b>	<b>5,422,391</b>	<b>-838,108</b>	<b>4,584,283</b>	<b>4,563,401</b>		<b>20,882</b>

Ingresos excedentes

**CUENTA PUBLICA 2019**

ESTADO ANALITICO DEL EJERCICIO DEL PRESUPUESTO DE EGRESOS

**CLASIFICACION POR OBJETO DEL GASTO (CAPITULO-CONCEPTO)**

**PRIMER INFORME TRIMESTRAL ENERO-MARZO**



Cve	Concepto	Aprobado 1	Ampliaciones / Reducciones 2	Modificado 3 = (1+2)	Devengado 4	Pagado 5	Subejercicio 6 = (3-4)
<b>533</b>	<b>INSTITUTO OAXAQUEÑO DE ATENCIÓN AL MIGRANTE</b>						
<b>4</b>	<b>TRANSFERENCIAS, ASIGNACIONES, SUBSIDIOS Y OTRAS AYUDAS</b>	<b>5,422,390.82</b>	<b>-838,107.78</b>	<b>4,584,283.04</b>	<b>4,563,401.12</b>	<b>3,545,419.17</b>	<b>20,881.92</b>
1	TRANSFERENCIAS INTERNAS Y ASIGNACIONES AL SECTOR PÚBLICO	4,387,562.02	-736,176.98	3,651,385.04	3,630,503.12	2,686,375.17	20,881.92
4	AYUDAS SOCIALES	900,000.00	-114,810.00	785,190.00	785,190.00	785,190.00	0.00
5	PENSIONES Y JUBILACIONES	134,828.80	12,879.20	147,708.00	147,708.00	73,854.00	0.00
<b>5</b>	<b>BIENES MUEBLES, INMUEBLES E INTANGIBLES</b>	<b>0.00</b>	<b>0.00</b>	<b>0.00</b>	<b>0.00</b>	<b>0.00</b>	<b>0.00</b>
1	MOBILIARIO Y EQUIPO DE ADMINISTRACIÓN	0.00	0.00	0.00	0.00	0.00	0.00
	<b>TOTAL DEPENDENCIA / ENTIDAD</b>	<b>5,422,390.82</b>	<b>-838,107.78</b>	<b>4,584,283.04</b>	<b>4,563,401.12</b>	<b>3,545,419.17</b>	<b>20,881.92</b>

**CUENTA PUBLICA 2019**

ESTADO ANALITICO DEL EJERCICIO DEL PRESUPUESTO DE EGRESOS

**CLASIFICACION ECONOMICA (POR TIPO DE GASTO)**

**PRIMER INFORME TRIMESTRAL ENERO-MARZO**



Cve	Concepto	Aprobado 1	Ampliaciones / Reducciones 2	Modificado 3 = (1+2)	Devengado 4	Pagado 5	Subejercicio 6 = (3-4)
533	INSTITUTO OAXAQUEÑO DE ATENCIÓN AL MIGRANTE						
1	GASTO CORRIENTE	5,287,562.02	-850,986.98	4,436,575.04	4,415,693.12	3,471,565.17	20,881.92
2	GASTO DE CAPITAL	0.00	0.00	0.00	0.00	0.00	0.00
4	PENSIONES Y JUBILACIONES	134,828.80	12,879.20	147,708.00	147,708.00	73,854.00	0.00
	<b>TOTAL DEPENDENCIA / ENTIDAD:</b>	<b>5,422,390.82</b>	<b>-838,107.78</b>	<b>4,584,283.04</b>	<b>4,563,401.12</b>	<b>3,545,419.17</b>	<b>20,881.92</b>

**CUENTA PUBLICA 2019**  
**ESTADO ANALITICO DEL EJERCICIO DEL PRESUPUESTO DE EGRESOS**  
**CLASIFICACION ADMINISTRATIVA**  
**PRIMER INFORME TRIMESTRAL ENERO-MARZO**



Cve	Concepto	Aprobado 1	Ampliaciones / Reducciones 2	Modificado 3 = (1+2)	Devengado 4	Pagado Transferido 5	Subejercicio 6 = (3-4)
5	ORGANISMOS PÚBLICOS DESCENTRALIZADOS	5,422,390.82	-838,107.78	4,584,283.04	4,563,401.12	3,545,419.17	20,881.92
33	INSTITUTO OAXAQUEÑO DE ATENCIÓN AL MIGRANTE	5,422,390.82	-838,107.78	4,584,283.04	4,563,401.12	3,545,419.17	20,881.92
<b>TOTAL DEL GASTO:</b>		<b>5,422,390.82</b>	<b>-838,107.78</b>	<b>4,584,283.04</b>	<b>4,563,401.12</b>	<b>3,545,419.17</b>	<b>20,881.92</b>

**CUENTA PUBLICA 2019**

ESTADO ANALITICO DEL EJERCICIO DEL PRESUPUESTO DE EGRESOS

**CLASIFICACION FUNCIONAL (FINALIDAD Y FUNCION)**

**PRIMER INFORME TRIMESTRAL ENERO-MARZO**



Cve	Concepto	Aprobado 1	Ampliaciones / Reducciones 2	Modificado 3 = (1+2)	Devengado 4	Pagado 5	Subejercicio 6 = (3-4)
533	<b>INSTITUTO OAXAQUEÑO DE ATENCIÓN AL MIGRANTE</b>						
1	<b>GOBIERNO</b>	5,422,390.82	-838,107.78	4,584,283.04	4,563,401.12	3,545,419.17	20,881.92
2	JUSTICIA	5,422,390.82	-838,107.78	4,584,283.04	4,563,401.12	3,545,419.17	20,881.92
	<b>TOTAL DEPENDENCIA / ENTIDAD</b>	<b>5,422,390.82</b>	<b>-838,107.78</b>	<b>4,584,283.04</b>	<b>4,563,401.12</b>	<b>3,545,419.17</b>	<b>20,881.92</b>







GOBIERNO DEL ESTADO  
DE OAXACA



**IOAM**  
Instituto Oaxaqueño de  
Atención al Migrante

INTERESES DE LA DEUDA  
DEL 01 DE ENERO AL 31 DE MARZO DE 2019  
(Pesos)

Identificación de Crédito o Instrumento	Devengado	Pagado
<b>Créditos Bancarios</b>		
Total de intereses de Créditos Bancarios	0	0
<b>Otros Instrumentos de Deuda</b>		
Total de intereses de Otros Instrumentos de Deuda	0	0
<b>TOTAL</b>	<b>0</b>	<b>0</b>

**NO APLICA**



GOBIERNO DEL ESTADO  
DE OAXACA



**IOAM**  
Instituto Oaxaqueño de  
Atención al Migrante

INDICADORES DE POSTURA FISCAL  
DEL 01 DE ENERO AL 31 DE MARZO DE 2019  
(Pesos)

Concepto	Estimado	Devengado	Pagado <sup>3</sup>
I. Ingresos Presupuestarios (I=1+2)	0	0	0
1. Ingresos del Gobierno de la Entidad Federativa <sup>1</sup>			
2. Ingresos del Sector Paraestatal <sup>1</sup>			
II. Egresos Presupuestarios (II=3+4)	0	0	0
3. Egresos del Gobierno de la Entidad Federativa <sup>2</sup>			
4. Egresos del Sector Paraestatal <sup>2</sup>			
III. Balance Presupuestario (Superávit o Déficit) (III = I - II)	0	0	0

Concepto	Estimado	Devengado	Pagado <sup>3</sup>
III. Balance presupuestario (Superávit o Déficit)	0	0	0
IV. Intereses, Comisiones y Gastos de la Deuda			
V. Balance Primario (Superávit o Déficit) (V= III - IV)	0	0	0

Concepto	Estimado	Devengado	Pagado <sup>3</sup>
A. Financiamiento			
B. Amortización de la deuda			
C. Endeudamiento ó desendeudamiento (C = A - B)	0	0	0

1. Los Ingresos que se presentan son los ingresos presupuestarios totales sin incluir los ingresos por financiamientos. Los Ingresos del Gobierno de la Entidad Federativa corresponden a los del Poder Ejecutivo, Legislativo Judicial y Autónomos
2. Los egresos que se presentan son los egresos presupuestarios totales sin incluir los egresos por amortización. Los egresos del Gobierno de la Entidad Federativa corresponden a los del Poder Ejecutivo, Legislativo, Judicial y Órganos Autónomos
3. Para Ingresos se reportan los ingresos recaudados; para egresos se reportan los egresos pagados

**CUENTA PUBLICA 2019**

**ESTADO ANALITICO DEL EJERCICIO DEL PRESUPUESTO DE EGRESOS**

**RESUMEN POR PROGRAMA PRESUPUESTARIO**

**PRIMER INFORME TRIMESTRAL ENERO-MARZO**



Concepto	Aprobado 1	Ampliaciones / Reducciones 2	Modificado 3 = (1+2)	Devengado 4	Pagado 5	Subejercicio 6 = (3-4)
<b>5 ORGANISMOS PÚBLICOS DESCENTRALIZADOS</b>	5,422,390.82	-838,107.78	4,584,283.04	4,563,401.12	3,545,419.17	20,881.92
33 INSTITUTO OAXAQUEÑO DE ATENCIÓN AL MIGRANTE	5,422,390.82	-838,107.78	4,584,283.04	4,563,401.12	3,545,419.17	20,881.92
1 PROGRAMAS	5,422,390.82	-838,107.78	4,584,283.04	4,563,401.12	3,545,419.17	20,881.92
1 SUBSIDIOS: SECTOR SOCIAL Y PRIVADO O ENTIDADES FEDERATIVAS Y MUNICIPIOS	5,422,390.82	-838,107.78	4,584,283.04	4,563,401.12	3,545,419.17	20,881.92
<b>TOTAL GENERAL</b>	5,422,390.82	-838,107.78	4,584,283.04	4,563,401.12	3,545,419.17	20,881.92



GOBIERNO DEL ESTADO  
DE OAXACA



JUNTOS CONSTRUIMOS EL CAMBIO



Gobierno del Estado

**IOAM**

Instituto Oaxaqueño de  
Atención al Migrante

## INDICADORES DE RESULTADOS

**REPORTE DE AVANCE DE GESTIÓN  
UR 533 - INSTITUTO OAXAQUEÑO DE ATENCIÓN AL MIGRANTE  
PRIMER TRIMESTRE 2019**



Gobierno del Estado

**OBJETIVO INSTITUCIONAL:** -PROMOVER Y FOMENTAR LAS CONDICIONES PARA EL EJERCICIO PLENO DE LOS DERECHOS DE LAS Y LOS MIGRANTES Y SUS FAMILIAS PROCURANDO LA ATENCIÓN EFICAZ Y OPORTUNA EN LOS ASPECTOS DE PROTECCIÓN JURÍDICA, DESARROLLO ECONÓMICO Y SOCIAL, EL EJERCICIO DE LOS DERECHOS HUMANOS Y EL FORTALECIMIENTO DE LA IDENTIDAD Y CULTURA A TRAVÉS DE LA COORDINACIÓN INTERINSTITUCIONAL, LA GENERACIÓN DE POLÍTICAS PÚBLICAS Y LA PARTICIPACIÓN DE LAS Y LOS MIGRANTES Y SUS FAMILIAS, ASÍ COMO DE LA SOCIEDAD CIVIL.

**ALINEACIÓN PED:**

**EJE:** 01-OAXACA INCLUYENTE CON EL DESARROLLO SOCIAL  
**TEMA:** 07-MIGRANTES  
**OBJETIVO:** 02-SALVAGUARDAR LA INTEGRIDAD DE LOS MIGRANTES CON ESTRICTO APEGO A LOS DERECHOS HUMANOS, PROTEGIENDO EN TODO MOMENTO LA VIDA.  
**ESTRATEGIA:** 02-IMPULSAR EL LOGRO DE LA PROTECCIÓN DE LOS DERECHOS DE LOS MIGRANTES OAXAQUEÑOS Y SUS FAMILIAS DENTRO Y FUERA DEL PAÍS.  
**LÍNEAS DE ACCIÓN:** 01-IMPULSAR LA COORDINACIÓN INTERINSTITUCIONAL PARA PREVENIR Y COMBATIR LA VIOLACIÓN A LOS DERECHOS HUMANOS DE LOS MIGRANTES.  
**UE:** 001-INSTITUTO OAXAQUEÑO DE ATENCIÓN AL MIGRANTE

**MATRIZ DE INDICADORES PARA RESULTADOS:**

**FIN:** SALVAGUARDAR LA INTEGRIDAD DE LOS MIGRANTES CON ESTRICTO APEGO A LOS DERECHOS HUMANOS, PROTEGIENDO EN TODO MOMENTO LA VIDA.  
**PROPÓSITO:** LA POBLACIÓN MIGRANTE Y SUS FAMILIAS MEJORA SU CONDICIÓN DE VIDA ASÍ COMO EL EJERCICIO PLENO DE SUS DERECHOS.  
**COMPONENTE:** 715-DERECHOS DE LA POBLACIÓN MIGRANTE DIFUNDIDOS Y PROMOVIDOS  
**ACTIVIDAD:** 1666-TRAMITAR DOCUMENTACION LEGAL DE MIGRANTE OAXAQUEÑO DENTRO Y FUERA DEL PAIS

ESTRUCTURA PROGRAMÁTICA PRESUPUESTAL							
PROGRAMA	SUBPROGRAMA		PROYECTO		OBRA/ACTIVIDAD		
138-ATENCIÓN JURÍDICA-ADMINISTRATIVA A LA POBLACIÓN MIGRANTE Y SUS FAMILIAS	01-PROMOCIÓN DE LOS DERECHOS DE LOS MIGRANTES		000--		001-TRAMITAR DOCUMENTACIÓN LEGAL DE MIGRANTES OAXAQUEÑOS DENTRO Y FUERA DEL PAIS		
PRESUPUESTO ANUAL							
Aprobado	Ampliación	Reducción	Modificado	EJERCIDO T1	EJERCIDO T2	EJERCIDO T3	EJERCIDO T4
15,101,095.87	0.00	33,761.31	15,067,334.56	3,959,772.87	272,531.92	0.00	0.00
						TOTAL EJERCIDO AL TRIMESTRE VIGENTE	
						0.00	
PRESUPUESTO TRIMESTRAL DE LA ACTIVIDAD							
Aprobado		Modificado		Comprometido	Devengado	Ejercido	% de Ejercido Vs. Modificado
4,735,189.85		3,980,654.79		3,960,172.87	3,959,772.87	3,959,772.87	99.48
DATOS DEL INDICADOR							
Nombre :	PORCENTAJE DE TRAMITES CONCLUIDOS			Número de indicador :	1817		
Definición :	MIDE EL NÚMERO DE TRAMITES CONCLUIDOS RESPECTO AL NÚMERO DE TRÁMITES SOLICITADOS.						
Método de Cálculo :	(NÚMERO DE TRAMITES CONCLUIDOS / NÚMERO DE TRÁMITES SOLICITADOS) *100						
Tipo	Dimensión	Frecuencia de Medición	Forma de cálculo del indicador	Tipo de Valor	Sentido Esperado		
GESTIÓN	EFICACIA	TRIMESTRAL	PORCENTAJE	FLUJO	ASCENDENTE		
MEDIOS DE VERIFICACIÓN / FUENTE INFORMACIÓN				SUPUESTO			
EXPEDIENTES DE DOCUMENTACIÓN LEGAL TRAMITADA BAJO RESGUARDO Y A CARGO DEL: DEPARTAMENTO JURIDICO,				LA POBLACIÓN MIGRANTE, CUENTA CON SU DOCUMENTACIÓN EN REGLA.			
DATOS DE LA META							
Definición de la variable Meta:	1 - NÚMERO DE TRAMITES CONCLUIDOS						
Unidad de medida:	25 - NÚMERO						
LÍNEA BASE DEL INDICADOR				VALOR PROGRAMADO ANUAL			
AÑO	2017		VALOR	0.00	AÑO	2019	
					VALOR	14,000.00	
AVANCE TRIMESTRAL							
METAS	1er.TRIMESTRE	2o.TRIMESTRE		3er.TRIMESTRE	4o.TRIMESTRE	CUMPLIMIENTO DE METAS	
PROGRAMADA	3,500.00	3,500.00		3,500.00	3,500.00	T1+T2+T3+T4	14,000.00
PROGRAMACIÓN ACTUALIZADA	3,500.00					T1+T2+T3+T4	14,000.00
ALCANZADA	3,500.00	0.00		0.00	0.00	T1+T2+T3+T4	3,500.00
PORCENTAJE ALCANZADO TRIMESTRAL	100.00	0.00		0.00	0.00	PORCENTAJE ALCANZADO ANUAL	25.00

PORCENTAJE DE CUMPLIMIENTO ALCANZADO EN EL TRIMESTRE: 25.00 %

JEFE ADMINISTRATIVO  
FRANCISCO JAVIER CRUZ LUIS  
JEFE DE LA UNIDAD ADMINISTRATIVA

TITULAR DE LA DEPENDENCIA/ENTIDAD  
AIDA ROSA RUIZ GARCIA  
DIRECTORA GENERAL

**REPORTE DE AVANCE DE GESTIÓN  
UR 533 - INSTITUTO OAXAQUEÑO DE ATENCIÓN AL MIGRANTE  
PRIMER TRIMESTRE 2019**



Gobierno del Estado

**ALINEACIÓN PED:**

ESTRATEGIA: 02-IMPULSAR EL LOGRO DE LA PROTECCIÓN DE LOS DERECHOS DE LOS MIGRANTES OAXAQUEÑOS Y SUS FAMILIAS DENTRO Y FUERA DEL PAIS.  
 LINEAS DE ACCIÓN: 03-ADQUIRIR UNIDADES MÓVILES QUE BRINDEN LOS SERVICIOS BÁSICOS Y ESPECIALIZADOS DEL GOBIERNO DEL ESTADO A LA POBLACIÓN MIGRANTE CON RESIDENCIA EN LOS ESTADOS UNIDOS.  
 UE: 001-INSTITUTO OAXAQUEÑO DE ATENCIÓN AL MIGRANTE

**MATRIZ DE INDICADORES PARA RESULTADOS:**

COMPONENTE: 715-DERECHOS DE LA POBLACIÓN MIGRANTE DIFUNDIDOS Y PROMOVIDOS  
 ACTIVIDAD: 1668-ASESORAR A LA POBLACIÓN MIGRANTE RADICADA EN ESTADOS UNIDOS

ESTRUCTURA PROGRAMATICA PRESUPUESTAL								
PROGRAMA		SUBPROGRAMA		PROYECTO		OBRA/ACTIVIDAD		
138-ATENCIÓN JURIDICA-ADMINISTRATIVA A LA POBLACION MIGRANTE Y SUS FAMILIAS		01-PROMOCIÓN DE LOS DERECHOS DE LOS MIGRANTES		000--		003-ASESORIA A LA POBLACION MIGRANTE RADICADA EN ESTADOS UNIDOS, RESPECTO A LOS PROGRAMAS Y SERVICIOS.		
PRESUPUESTO ANUAL								
Aprobado	Ampliación	Reducción	Modificado	EJERCIDO T1	EJERCIDO T2	EJERCIDO T3	EJERCIDO T4	
128,756.12	74,261.31	0.00	203,017.43	108,859.37	0.00	0.00	0.00	
TOTAL EJERCIDO AL TRIMESTRE VIGENTE							0.00	
PRESUPUESTO TRIMESTRAL DE LA ACTIVIDAD								
Aprobado		Modificado		Comprometido		Devengado		
34,598.06		108,859.37		108,859.37		108,859.37		
				Ejercido		% de Ejercido Vs. Modificado		
				108,859.37		100.00		
DATOS DEL INDICADOR								
Nombre : PORCENTAJE DE ASESORIAS OTORGADAS A LA POBLACION RADICADA EN ESTADOS UNIDOS				Número de indicador : 1818				
Definición : MIDE EL NÚMERO DE ASESORIAS OTORGADAS A LA POBLACIÓN RADICADA EN LOS ESTADOS UNIDOS/ RESPECTO AL NÚMERO DE ASESORIAS SOLICITADAS POR LA POBLACIÓN RADICADA EN LOS ESTADOS UNIDOS								
Método de Cálculo : (NÚMERO DE ASESORIAS OTORGADAS / NUMERO DE ASESORIAS SOLICITADAS ) *100								
Tipo	Dimensión		Frecuencia de Medición		Forma de cálculo del indicador		Tipo de Valor	
GESTIÓN	EFICACIA		TRIMESTRAL		PORCENTAJE		FLUJO	
MEDIOS DE VERIFICACIÓN / FUENTE INFORMACIÓN				SUPUESTO				
MINUTARIOS, REGISTRO DE PERSONAS ATENDIDAS Y MEMORIA FOTOGRAFICA A CARGO DE LA UNIDAD MOVIL EN ESTADOS UNIDOS				LA POBLACIÓN Y ORGANIZACIONES DE MIGRANTES ESTAN INTERESADAS EN DEMANDAR LOS PROGRAMAS Y SERVICIOS ENFOCADOS A ESA POBLACIÓN.				
DATOS DE LA META								
Definición de la variable Meta: 1 - NUMERO DE ASESORIAS OTORGADAS A LA POBLACION RADICADA EN ESTADOS UNIDOS								
Unidad de medida: 25 - NUMERO								
LÍNEA BASE DEL INDICADOR				VALOR PROGRAMADO ANUAL				
AÑO	2017	VALOR	0.00	AÑO	2019	VALOR	7,000.00	
AVANCE TRIMESTRAL								
METAS	1er.TRIMESTRE		2o.TRIMESTRE		3er.TRIMESTRE		4o.TRIMESTRE	
PROGRAMADA	1,750.00		1,750.00		1,750.00		1,750.00	
PROGRAMACIÓN ACTUALIZADA	1,750.00						T1+T2+T3+T4	
ALCANZADA	1,750.00		0.00		0.00		T1+T2+T3+T4	
PORCENTAJE ALCANZADO TRIMESTRAL	100.00		0.00		0.00		T1+T2+T3+T4	
							PORCENTAJE ALCANZADO ANUAL	
							25.00	

PORCENTAJE DE CUMPLIMIENTO ALCANZADO EN EL TRIMESTRE: 25.00 %

JEFE ADMINISTRATIVO  
FRANCISCO JAVIER CRUZ LUIS  
JEFE DE LA UNIDAD ADMINISTRATIVA

TITULAR DE LA DEPENDENCIA/ENTIDAD  
AIDA ROSA RUIZ GARCIA  
DIRECTORA GENERAL

**REPORTE DE AVANCE DE GESTIÓN  
UR 533 - INSTITUTO OAXAQUEÑO DE ATENCIÓN AL MIGRANTE  
PRIMER TRIMESTRE 2019**

**ALINEACIÓN PED:**

ESTRATEGIA: 02-IMPULSAR EL LOGRO DE LA PROTECCIÓN DE LOS DERECHOS DE LOS MIGRANTES OAXAQUEÑOS Y SUS FAMILIAS DENTRO Y FUERA DEL PAIS.  
LINEAS DE ACCIÓN: 02-FOMENTAR Y PROMOVER LA PARTICIPACIÓN SOCIAL Y DE ORGANISMOS NO GUBERNAMENTALES (ONG S) PARA GARANTIZAR LA PROTECCIÓN DE LOS DERECHOS HUMANOS.  
UE: 001-INSTITUTO OAXAQUEÑO DE ATENCIÓN AL MIGRANTE

**MATRIZ DE INDICADORES PARA RESULTADOS:**

COMPONENTE: 715-DERECHOS DE LA POBLACIÓN MIGRANTE DIFUNDIDOS Y PROMOVIDOS  
ACTIVIDAD: 1669-ENTREGAR MATERIAL IMPRESO INFORMATIVO

ESTRUCTURA PROGRAMATICA PRESUPUESTAL							
PROGRAMA	SUBPROGRAMA	PROYECTO	OBRA/ACTIVIDAD				
138-ATENCIÓN JURÍDICA-ADMINISTRATIVA A LA POBLACIÓN MIGRANTE Y SUS FAMILIAS	01-PROMOCIÓN DE LOS DERECHOS DE LOS MIGRANTES	000--	004-ENTREGA DE MATERIALES IMPRESOS INFORMATIVOS				
PRESUPUESTO ANUAL							
Aprobado	Ampliación	Reducción	Modificado	EJERCIDO T1	EJERCIDO T2	EJERCIDO T3	EJERCIDO T4
91,800.00	0.00	13,500.00	78,300.00	0.00	0.00	0.00	0.00
TOTAL EJERCIDO AL TRIMESTRE VIGENTE							0.00
PRESUPUESTO TRIMESTRAL DE LA ACTIVIDAD							
Aprobado	Modificado	Comprometido	Devengado	Ejercido	% de Ejercido Vs. Modificado		
13,500.00	0.00	0.00	0.00	0.00	nan		
DATOS DEL INDICADOR							
Nombre : PORCENTAJE DE MATERIAL IMPRESO INFORMATIVO ENTREGADO				Número de indicador : 1819			
Definición : MIDE EL NÚMERO DE MATERIAL INFORMATIVO IMPRESO ENTREGADO RESPECTO AL NÚMERO DE MATERIAL INFORMATIVO IMPRESO							
Método de Cálculo : (NÚMERO DE MATERIAL INFORMATIVO IMPRESO ENTREGADO / NÚMERO DE MATERIAL INFORMATIVO IMPRESO ) *100							
Tipo	Dimensión	Frecuencia de Medición	Forma de cálculo del indicador	Tipo de Valor	Sentido Esperado		
GESTIÓN	EFICACIA	TRIMESTRAL	PORCENTAJE	FLUJO	ASCENDENTE		
MEDIOS DE VERIFICACIÓN / FUENTE INFORMACIÓN				SUPUESTO			
CONTROL DE LOS MATERIALES ENTREGADOS A DIFERENTES ÁREAS DEL INSTITUTO OAXAQUEÑO DE ATENCIÓN AL MIGRANTE BAJO RESGUARDO DEL AREA DE COMUNICACIÓN				LA POBLACIÓN MIGRANTE Y SUS FAMILIAS ASI COMO LAS ORGANIZACIONES DE MIGRANTES ESTAN INTERESADAS EN INFORMARSE.			
DATOS DE LA META							
Definición de la variable Meta:		1 - NUMERO DE MATERIAL IMPRESO INFORMATIVO ENTREGADO					
Unidad de medida:		25 - NUMERO					
LÍNEA BASE DEL INDICADOR				VALOR PROGRAMADO ANUAL			
ANO	2017	VALOR	0.00	ANO	2019	VALOR	6,000.00
AVANCE TRIMESTRAL							
METAS	1er.TRIMESTRE	2o.TRIMESTRE	3er.TRIMESTRE	4o.TRIMESTRE	CUMPLIMIENTO DE METAS		
PROGRAMADA	1,500.00	1,500.00	1,500.00	1,500.00	T1+T2+T3+T4	6,000.00	
PROGRAMACIÓN ACTUALIZADA	1,500.00				T1+T2+ T3+T4	6,000.00	
ALCANZADA	0.00	0.00	0.00	0.00	T1+T2- T3+T4	0.00	
PORCENTAJE ALCANZADO TRIMESTRAL	0.00	0.00	0.00	0.00	PORCENTAJE ALCANZADO ANUAL	0.00	

PORCENTAJE DE CUMPLIMIENTO ALCANZADO EN EL TRIMESTRE: 0.00 %

JEFE ADMINISTRATIVO  
FRANCISCO JAVIER CRUZ LUIS  
JEFE DE LA UNIDAD ADMINISTRATIVA

TITULAR DE LA DEPENDENCIA/ENTIDAD  
AIDA ROSA RUIZ GARCIA  
DIRECTORA GENERAL

**REPORTE DE AVANCE DE GESTIÓN  
UR 533 - INSTITUTO OAXAQUEÑO DE ATENCIÓN AL MIGRANTE  
PRIMER TRIMESTRE 2019**



**ALINEACIÓN PED:**

ESTRATEGIA: 02-IMPULSAR EL LOGRO DE LA PROTECCIÓN DE LOS DERECHOS DE LOS MIGRANTES OAXAQUEÑOS Y SUS FAMILIAS DENTRO Y FUERA DEL PAIS.  
 LINEAS DE ACCIÓN: 02-FOMENTAR Y PROMOVER LA PARTICIPACIÓN SOCIAL Y DE ORGANISMOS NO GUBERNAMENTALES (ONG'S) PARA GARANTIZAR LA PROTECCIÓN DE LOS DERECHOS HUMANOS.  
 UE: 001-INSTITUTO OAXAQUEÑO DE ATENCIÓN AL MIGRANTE

**MATRIZ DE INDICADORES PARA RESULTADOS:**

COMPONENTE: 716-CULTURA E IDENTIDAD DE LOS MIGRANTES OAXAQUEÑOS PROMOVIDA  
 ACTIVIDAD: 1670-REALIZAR EVENTO CULTURAL, EDUCATIVO Y SOCIAL DIRIGIDO A LA POBLACION MIGRANTE DENTRO Y FUERA DEL PAIS

ESTRUCTURA PROGRAMATICA PRESUPUESTAL								
PROGRAMA		SUBPROGRAMA		PROYECTO		OBRA/ACTIVIDAD		
138-ATENCIÓN JURÍDICA-ADMINISTRATIVA A LA POBLACIÓN MIGRANTE Y SUS FAMILIAS		02-PROMOCIÓN DE LA CULTURA E IDENTIDAD DE LOS MIGRANTES OAXAQUEÑOS		000--		001-REALIZAR EVENTOS CULTURALES, EDUCATIVOS Y SOCIALES DIRIGIDOS A LA POBLACIÓN MIGRANTE DENTRO Y FUERA DEL PAIS.		
PRESUPUESTO ANUAL								
Aprobado	Ampliación	Reducción	Modificado	EJERCIDO T1	EJERCIDO T2	EJERCIDO T3	EJERCIDO T4	
300,000.00	0.00	0.00	300,000.00	81,385.60	0.00	0.00	0.00	
TOTAL EJERCIDO AL TRIMESTRE VIGENTE							0.00	
PRESUPUESTO TRIMESTRAL DE LA ACTIVIDAD								
Aprobado		Modificado		Comprometido		Ejercido		
90,000.00		81,385.60		81,385.60		81,385.60		
DATOS DEL INDICADOR						%		
Nombre: PORCENTAJE DE EVENTOS CULTURALES, EDUCATIVOS Y SOCIALES REALIZADOS				Número de indicador: 1820				
Definición: MIDE EL PORCENTAJE DEL NUMERO DE EVENTOS CULTURALES, EDUCATIVOS Y SOCIALES REALIZADOS RESPECTO AL NUMERO DE EVENTOS PROGRAMADOS								
Método de Cálculo: (EVENTOS CULTURALES, EDUCATIVOS Y SOCIALES REALIZADOS/EVENTOS CULTURALES, EDUCATIVOS Y SOCIALES PRIORITARIOS)*100								
Tipo	Dimensión		Frecuencia de Medición		Forma de cálculo del indicador		Tipo de Valor	
GESTIÓN	EFICACIA		TRIMESTRAL		PORCENTAJE		FLUJO	
MEDIOS DE VERIFICACIÓN / FUENTE INFORMACIÓN				SENTIDO ESPERADO				
LISTA DE ASISTENCIA DE CAPACITACIONES BRINDADAS, ASÍ COMO MEMORIA FOTOGRÁFICA A CARGO DE LA DIRECCIÓN GENERAL, SUBDIRECCIÓN DE ENLACE OPERATIVO, DEPARTAMENTO JURÍDICO Y EL ÁREA DE COMUNICACIÓN.				POBLACIÓN EN GENERAL PARTICIPA EN LOS DIVERSOS EVENTOS PROMOVIDOS				
DATOS DE LA META								
Definición de la variable Meta: 1 - NUMERO DE EVENTOS CULTURALES, EDUCATIVOS Y SOCIALES REALIZADOS				Unidad de medida: 25 - NUMERO				
LÍNEA BASE DEL INDICADOR				VALOR PROGRAMADO ANUAL				
AÑO	2017			VALOR	AÑO	2019		
				0.00		30.00		
AVANCE TRIMESTRAL								
METAS	1er.TRIMESTRE		2o.TRIMESTRE		3er.TRIMESTRE		4o.TRIMESTRE	
PROGRAMADA	7.00		8.00		7.00		8.00	
PROGRAMACIÓN ACTUALIZADA	7.00							
ALCANZADA	7.00		0.00		0.00		0.00	
PORCENTAJE ALCANZADO TRIMESTRAL	100.00		0.00		0.00		0.00	
CUMPLIMIENTO DE METAS								
	T1+T2+T3+T4						30.00	
	T1+T2+T3+T4						30.00	
	T1+T2+T3+T4						7.00	
	PORCENTAJE ALCANZADO ANUAL						23.33	

PORCENTAJE DE CUMPLIMIENTO ALCANZADO EN EL TRIMESTRE: 23.33 %

JEFE ADMINISTRATIVO  
FRANCISCO JAVIER CRUZ LUIS  
JEFE DE LA UNIDAD ADMINISTRATIVA

TITULAR DE LA DEPENDENCIA/ENTIDAD  
AIDA ROSA RUIZ GARCIA  
DIRECTORA GENERAL



**REPORTE DE AVANCE DE GESTIÓN  
UR 533 - INSTITUTO OAXAQUEÑO DE ATENCIÓN AL MIGRANTE  
PRIMER TRIMESTRE 2019**



**ALINEACIÓN PED:**

ESTRATEGIA: 02-IMPULSAR EL LOGRO DE LA PROTECCIÓN DE LOS DERECHOS DE LOS MIGRANTES OAXAQUEÑOS Y SUS FAMILIAS DENTRO Y FUERA DEL PAÍS.  
 02-FOMENTAR Y PROMOVER LA PARTICIPACIÓN SOCIAL Y DE ORGANISMOS NO GUBERNAMENTALES (ONG S) PARA GARANTIZAR LA PROTECCIÓN DE LOS DERECHOS HUMANOS.  
 LINEAS DE ACCIÓN:  
 UE: 001-INSTITUTO OAXAQUEÑO DE ATENCIÓN AL MIGRANTE

**MATRIZ DE INDICADORES PARA RESULTADOS:**

COMPONENTE: 716-CULTURA E IDENTIDAD DE LOS MIGRANTES OAXAQUEÑOS PROMOVIDA  
 ACTIVIDAD: 1671-TRAMITAR VISA Y PASAPORTE PARA EMBAJADOR CULTURAL ANTE LA EMBAJADA DE ESTADOS UNIDOS EN MEXICO

ESTRUCTURA PROGRAMATICA PRESUPUESTAL														
PROGRAMA		SUBPROGRAMA		PROYECTO		OBRA/ACTIVIDAD								
138-ATENCIÓN JURÍDICA-ADMINISTRATIVA A LA POBLACIÓN MIGRANTE Y SUS FAMILIAS		02-PROMOCIÓN DE LA CULTURA E IDENTIDAD DE LOS MIGRANTES OAXAQUEÑOS		000--		002-TRAMITAR VISAS Y PASAPORTES PARA EMBAJADORES CULTURALES ANTE LA EMBAJADA DE ESTADOS UNIDOS EN MEXICO Y LA SECRETARIA DE RELACIONES EXTERIORES.								
PRESUPUESTO ANUAL														
Aprobado	Ampliación	Reducción	Modificado	EJERCIDO T1	EJERCIDO T2	EJERCIDO T3	EJERCIDO T4							
374,237.46	0.00	27,000.00	347,237.46	51,093.28	0.00	0.00	0.00							
TOTAL EJERCIDO AL TRIMESTRE VIGENTE							0.00							
PRESUPUESTO TRIMESTRAL DE LA ACTIVIDAD														
Aprobado		Modificado		Comprometido	Devengado	Ejercido	% de Ejercido Vs. Modificado							
99,102.91		51,093.28		51,093.28	51,093.28	51,093.28	100.00							
DATOS DEL INDICADOR														
Nombre :	PORCENTAJE DE VISAS Y PASAPORTES TRAMITADOS			Número de indicador :	1821									
Definición :	MIDE EL PORCENTAJE DEL NÚMERO DE VISAS Y PASAPORTES TRAMITADOS RESPECTO AL NÚMERO DE VISAS Y PASAPORTES AGENDADOS PARA TRAMITAR													
Método de Cálculo :	(NÚMERO DE VISAS Y PASAPORTES TRAMITADOS/ NÚMERO DE VISAS Y PASAPORTES AGENDADOS)*100													
Tipo	Dimensión	Frecuencia de Medición	Forma de cálculo del indicador	Tipo de Valor	Sentido Esperado									
GESTIÓN	EFICACIA	TRIMESTRAL	PORCENTAJE	FLUJO	ASCENDENTE									
MEDIOS DE VERIFICACIÓN / FUENTE INFORMACIÓN				SUPUESTO										
EXPEDIENTES, MINUTARIOS Y MEMORIA FOTOGRÁFICA A CARGO DE DIRECCION GENERAL				LA POBLACION MIGRANTE SE INTERESAN EN PRESERVAR SU CULTURA Y TRADICION PARTICIPANDO EN INTERCAMBIOS CULTURALES										
DATOS DE LA META														
Definición de la variable Meta:	1 - NUMERO DE VISAS Y PASAPORTES TRAMITADOS													
Unidad de medida:	25 - NÚMERO													
LÍNEA BASE DEL INDICADOR				VALOR PROGRAMADO ANUAL										
AÑO	2017		VALOR	0.00		AÑO	2019		VALOR	400.00				
AVANCE TRIMESTRAL														
METAS	1er.TRIMESTRE			2o.TRIMESTRE			3er.TRIMESTRE			4o.TRIMESTRE			CUMPLIMIENTO DE METAS	
PROGRAMADA	100.00			100.00			100.00			100.00			T1+T2+T3+T4	400.00
PROGRAMACIÓN ACTUALIZADA	100.00												T1+T2+T3+T4	400.00
ALCANZADA	100.00			0.00			0.00			0.00			T1+T2+T3+T4	100.00
PORCENTAJE ALCANZADO TRIMESTRAL	100.00			0.00			0.00			0.00			PORCENTAJE ALCANZADO ANUAL	25.00

PORCENTAJE DE CUMPLIMIENTO ALCANZADO EN EL TRIMESTRE: 25.00 %

JEFE ADMINISTRATIVO  
FRANCISCO JAVIER CRUZ LUIS  
JEFE DE LA UNIDAD ADMINISTRATIVA

TITULAR DE LA DEPENDENCIA/ENTIDAD  
AIDA ROSA RUIZ GARCIA  
DIRECTORA GENERAL

**REPORTE DE AVANCE DE GESTIÓN  
UR 533 - INSTITUTO OAXAQUEÑO DE ATENCIÓN AL MIGRANTE  
PRIMER TRIMESTRE 2019**



**ALINEACIÓN PED:**

ESTRATEGIA: 02-IMPULSAR EL LOGRO DE LA PROTECCIÓN DE LOS DERECHOS DE LOS MIGRANTES OAXAQUEÑOS Y SUS FAMILIAS DENTRO Y FUERA DEL PAIS.  
LINEAS DE ACCIÓN: 02-FOMENTAR Y PROMOVER LA PARTICIPACIÓN SOCIAL Y DE ORGANISMOS NO GUBERNAMENTALES (ONG S) PARA GARANTIZAR LA PROTECCIÓN DE LOS DERECHOS HUMANOS.  
UE: 001-INSTITUTO OAXAQUEÑO DE ATENCIÓN AL MIGRANTE

**MATRIZ DE INDICADORES PARA RESULTADOS:**

COMPONENTE: 717-SERVICIOS ESPECIALIZADOS A MIGRANTES OAXAQUEÑOS OTORGADOS  
ACTIVIDAD: 1673-OTORGAR APOYO ECONOMICO A FAMILIA DE MIGRANTE FALLECIDO

ESTRUCTURA PROGRAMATICA PRESUPUESTAL							
PROGRAMA		SUBPROGRAMA		PROYECTO		OBRA/ACTIVIDAD	
138-ATENCIÓN JURÍDICA-ADMINISTRATIVA A LA POBLACIÓN MIGRANTE Y SUS FAMILIAS		03-OTORGAMIENTO DE SERVICIOS ESPECIALIZADOS A MIGRANTES OAXAQUEÑOS		000--		001-OTORGAR APOYOS ECONÓMICOS A FAMILIAS DE MIGRANTES FALLECIDOS	
PRESUPUESTO ANUAL							
Aprobado	Ampliación	Reducción	Modificado	EJERCIDO T1	EJERCIDO T2	EJERCIDO T3	EJERCIDO T4
1,000,000.00	0.00	0.00	1,000,000.00	362,290.00	82,260.00	0.00	0.00
TOTAL EJERCIDO AL TRIMESTRE VIGENTE							0.00
PRESUPUESTO TRIMESTRAL DE LA ACTIVIDAD							
Aprobado		Modificado		Comprometido	Devengado	Ejercido	% de Ejercido Vs. Modificado
450,000.00		362,290.00		362,290.00	362,290.00	362,290.00	100.00
DATOS DEL INDICADOR							
Nombre: PORCENTAJE DE APOYOS ECONOMICOS A FAMILIAS DE MIGRANTES FALLECIDOS OTORGADOS				Número de indicador: 1823			
Definición: MIDE EL PORCENTAJE DE PERSONAS IDENTIFICADAS CON PARENTEZCO DEL MIGRANTE FALLECIDO QUE RECIBE APOYO ECONOMICO, RESPECTO DEL TOTAL DE MIGRANTES REGISTRADOS							
Método de Cálculo: (NÚMERO DE PERSONAS IDENTIFICADAS CON PARENTEZCO DEL MIGRANTE FALLECIDO) / (TOTAL DE MIGRANTES REGISTRADOS) * 100							
Tipo	Dimensión	Frecuencia de Medición	Forma de cálculo del indicador	Tipo de Valor	Sentido Esperado		
GESTION	EFICACIA	TRIMESTRAL	PORCENTAJE	FLUJO	ASCENDENTE		
MEDIOS DE VERIFICACIÓN / FUENTE INFORMACIÓN				SUPUESTO			
EXPEDIENTES, MINUTARIOS Y MEMORIA FOTOGRÁFICA A CARGO DEL DEPARTAMENTO JURÍDICO				EXISTE DEMANDA DE LA POBLACION MIGRANTE PARA RECIBIR EL SERVICIO DEL TRASLADO DE RESTOS MORTUORIOS DE SUS FAMILIARES			
DATOS DE LA META							
Definición de la variable Meta:		1 - NUMERO DE APOYOS ECONOMICOS A FAMILIAS DE MIGRANTES FALLECIDOS OTORGADOS					
Unidad de medida:		25 - NUMERO					
LÍNEA BASE DEL INDICADOR				VALOR PROGRAMADO ANUAL			
AÑO	2017	VALOR	0.00	AÑO	2019	VALOR	240.00
AVANCE TRIMESTRAL							
METAS	1er.TRIMESTRE	2o.TRIMESTRE	3er.TRIMESTRE	4o.TRIMESTRE	CUMPLIMIENTO DE METAS		
PROGRAMADA	60.00	60.00	60.00	60.00	T1+T2-T3+T4	240.00	
PROGRAMACIÓN ACTUALIZADA	60.00				T1+T2+T3+T4	240.00	
ALCANZADA	34.00	0.00	0.00	0.00	T1+T2-T3+T4	34.00	
PORCENTAJE ALCANZADO TRIMESTRAL	56.67	0.00	0.00	0.00	PORCENTAJE ALCANZADO ANUAL	14.17	

PORCENTAJE DE CUMPLIMIENTO ALCANZADO EN EL TRIMESTRE: 14.17 %

JEFE ADMINISTRATIVO  
FRANCISCO JAVIER CRUZ LUIS  
JEFE DE LA UNIDAD ADMINISTRATIVA

TITULAR DE LA DEPENDENCIA/ENTIDAD  
AIDA ROSA RUIZ GARCIA  
DIRECTORA GENERAL

**REPORTE DE AVANCE DE GESTIÓN  
UR 533 - INSTITUTO OAXAQUEÑO DE ATENCIÓN AL MIGRANTE  
PRIMER TRIMESTRE 2019**



**ALINEACIÓN PED:**

ESTRATEGIA: 02-IMPULSAR EL LOGRO DE LA PROTECCIÓN DE LOS DERECHOS DE LOS MIGRANTES OAXAQUEÑOS Y SUS FAMILIAS DENTRO Y FUERA DEL PAIS.  
LINEAS DE ACCIÓN: 02-FOMENTAR Y PROMOVER LA PARTICIPACIÓN SOCIAL Y DE ORGANISMOS NO GUBERNAMENTALES (ONG S) PARA GARANTIZAR LA PROTECCIÓN DE LOS DERECHOS HUMANOS.  
UE: 001-INSTITUTO OAXAQUEÑO DE ATENCIÓN AL MIGRANTE

**MATRIZ DE INDICADORES PARA RESULTADOS:**

COMPONENTE: 717-SERVICIOS ESPECIALIZADOS A MIGRANTES OAXAQUEÑOS OTORGADOS  
ACTIVIDAD: 1675-OTORGAR APOYO ECONOMICO A MIGRANTE REPATRIADO

ESTRUCTURA PROGRAMATICA PRESUPUESTAL								
PROGRAMA		SUBPROGRAMA		PROYECTO		OBRA/ACTIVIDAD		
138-ATENCIÓN JURIDICA-ADMINISTRATIVA A LA POBLACIÓN MIGRANTE Y SUS FAMILIAS		03-OTORGAMIENTO DE SERVICIOS ESPECIALIZADOS A MIGRANTES OAXAQUEÑOS		000--		003-OTORGAR APOYOS ECONÓMICOS A MIGRANTES REPATRIADOS		
PRESUPUESTO ANUAL								
Aprobado	Ampliación	Reducción	Modificado	EJERCIDO T1	EJERCIDO T2	EJERCIDO T3	EJERCIDO T4	
0.00	0.00	0.00	0.00	0.00	0.00	0.00	0.00	
TOTAL EJERCIDO AL TRIMESTRE VIGENTE							0.00	
PRESUPUESTO TRIMESTRAL DE LA ACTIVIDAD								
Aprobado		Modificado		Comprometido		Devengado		
0.00		0.00		0.00		0.00		
DATOS DEL INDICADOR								
Nombre : PORCENTAJE DE APOYO ECONOMICOS A MIGRANTES REPATRIADOS OTORGADOS				Número de indicador : 1825				
Definición : MIDE EL PORCENTAJE DE APOYO ECONÓMICOS A MIGRANTES REPATRIADOS OTORGADOS, RESPECTO AL TOTAL DE MIGRANTES REGISTRADOS								
Método de Cálculo : (NÚMERO DE APOYO ECONÓMICOS A MIGRANTES REPATRIADOS OTORGADOS / NÚMERO TOTAL DE MIGRANTES REGISTRADOS) * 100								
Tipo	Dimensión		Frecuencia de Medición		Forma de cálculo del indicador		Tipo de Valor	
GESTIÓN	EFICACIA		TRIMESTRAL		PORCENTAJE		FLUJO	
MEDIOS DE VERIFICACIÓN / FUENTE INFORMACIÓN				SUPUESTO				
EXPEDIENTES, MINUTARIOS Y MEMORIA FOTOGRÁFICA A CARGO DE LA UNIDAD ADMINISTRATIVA DEL IOAM				EXISTE DEMANDA DE LA POBLACION MIGRANTE PARA RECIBIR SERVICIOS DE TRASLADO				
DATOS DE LA META								
Definición de la variable Meta:		1 - NUMERO DE APOYO ECONOMICOS A MIGRANTES REPATRIADOS OTORGADOS						
Unidad de medida:		25 - NÚMERO						
LÍNEA BASE DEL INDICADOR				VALOR PROGRAMADO ANUAL				
AÑO	2017		VALOR	0.00		AÑO	2019	
						VALOR		5.00
AVANCE TRIMESTRAL								
METAS	1er.TRIMESTRE		2o.TRIMESTRE		3er.TRIMESTRE		4o.TRIMESTRE	
PROGRAMADA	1.00		2.00		1.00		1.00	
PROGRAMACIÓN ACTUALIZADA	1.00							
ALCANZADA	0.00		0.00		0.00		0.00	
PORCENTAJE ALCANZADO TRIMESTRAL	0.00		0.00		0.00		0.00	
							CUMPLIMIENTO DE METAS	
							T1+T2-T3+T4	5.00
							T1+T2-T3+T4	5.00
							T1+T2-T3+T4	0.00
							PORCENTAJE ALCANZADO ANUAL	0.00

PORCENTAJE DE CUMPLIMIENTO ALCANZADO EN EL TRIMESTRE: 0.00 %

JEFE ADMINISTRATIVO  
FRANCISCO JAVIER CRUZ LUIS  
JEFE DE LA UNIDAD ADMINISTRATIVA

TITULAR DE LA DEPENDENCIA/ENTIDAD  
AIDA ROSA RUIZ GARCIA  
DIRECTORA GENERAL



GOBIERNO DEL ESTADO  
DE OAXACA

**Oaxaca**

JUNTOS CONSTRUIMOS EL CAMBIO



Gobierno del Estado

**IOAM**

Instituto Oaxaqueño de  
Atención al Migrante

## PROGRAMAS Y PROYECTOS DE INVERSION

**NO APLICA**



GOBIERNO DEL ESTADO  
DE OAXACA



JUNTOS CONSTRUIMOS EL CAMBIO



Gobierno del Estado

**IOAM**  
Instituto Oaxaqueño de  
Atención al Migrante

RELACION DE BIENES INMUEBLES QUE COMPONEN EL PATRIMONIO  
DEL 01 DE ENERO AL 31 DE MARZO DE 2019  
(Pesos)

CUENTA	DESCRIPCIÓN DEL BIEN	Saldo Final
12310	TERRENOS	
12330	EDIFICIOS NO RESIDENCIALES	
12351	EDIFICACIÓN HABITACIONAL EN PROCESO	192,144
12352	EDIFICACIÓN NO HABITACIONAL EN PROCESO	
12353	CONSTRUCCIÓN DE OBRAS PARA EL ABASTECIMIENTO DE AGUA, PETRÓLEO, GAS, ELECTRICIDAD Y TELECOMUNICACION	
12354	DIVISIÓN DE TERRENOS Y CONSTRUCCIÓN DE OBRAS DE URBANIZACIÓN EN PROCESO	
12355	CONSTRUCCIÓN DE VÍAS DE COMUNICACIÓN EN PROCESO	
12356	OTRAS CONSTRUCCIONES DE INGENIERÍA CIVIL U OBRA PESADA EN PROCESO	
12357	INSTALACIONES Y EQUIPAMIENTO EN CONSTRUCCIONES EN PROCESO	
12359	TRABAJOS DE ACABADOS EN EDIFICACIONES Y OTROS TRABAJOS ESPECIALIZADOS EN PROCESO	
12361	EDIFICACIÓN HABITACIONAL EN PROCESO	
12362	EDIFICACIÓN NO HABITACIONAL EN PROCESO	
12363	CONSTRUCCIÓN DE OBRAS PARA EL ABASTECIMIENTO DE AGUA, PETRÓLEO, GAS, ELECTRICIDAD Y TELECOMUNICACION	
12364	DIVISIÓN DE TERRENOS Y CONSTRUCCIÓN DE OBRAS DE URBANIZACIÓN	
12365	CONSTRUCCIÓN DE VÍAS DE COMUNICACIÓN EN PROCESO	
12366	OTRAS CONSTRUCCIONES DE INGENIERÍA CIVIL U OBRA PESADA EN PROCESO	
12367	INSTALACIONES Y EQUIPAMIENTO EN CONSTRUCCIONES EN PROCESO	
12369	TRABAJOS DE ACABADOS EN EDIFICACIONES Y OTROS TRABAJOS ESPECIALIZADOS EN PROCESO	
12390	OTROS BIENES INMUEBLES	
	<b>SUMA TOTAL:</b>	<b>\$ 192,144</b>



GOBIERNO DEL ESTADO  
DE OAXACA



JUNTOS CONSTRUIMOS EL CAMBIO



Gobierno del Estado

**IOAM**

Instituto Oaxaqueño de  
Atención al Migrante

RELACION DE BIENES MUEBLES QUE COMPONEN EL PATRIMONIO  
DEL 01 DE ENERO AL 31 DE MARZO DE 2019  
(Pesos)

CUENTA	DESCRIPCIÓN DEL BIEN	Saldo Final
12411	MUEBLES DE OFICINA Y ESTANTERÍA	224,975
12412	MUEBLES, EXCEPTO DE OFICINA Y ESTANTERÍA	
12413	EQUIPO DE CÓMPUTO Y DE TECNOLOGÍAS DE LA INFORMACIÓN	512,891
12419	OTROS MOBILIARIOS Y EQUIPOS DE ADMINISTRACIÓN	
12421	EQUIPOS Y APARATOS AUDIOVISUALES	10,554
12422	APARATOS DEPORTIVOS	
12423	CÁMARAS FOTOGRÁFICAS Y DE VIDEO	40,000
12429	OTRO MOBILIARIO Y EQUIPO EDUCACIONAL Y RECREATIVO	
12431	EQUIPO MÉDICO Y DE LABORATORIO	
12432	INSTRUMENTAL MÉDICO Y DE LABORATORIO	
12441	AUTOMÓVILES Y CAMIONES	2,717,310
12443	EQUIPO AEROESPACIAL	
12445	EMBARCACIONES	
12449	OTROS EQUIPOS DE TRANSPORTE	
12450	EQUIPO DE DEFENSA Y SEGURIDAD	
12461	MAQUINARIA Y EQUIPO AGROPECUARIO	
12462	MAQUINARIA Y EQUIPO INDUSTRIAL	
12463	MAQUINARIA Y EQUIPO DE CONSTRUCCIÓN	
12464	SISTEMAS DE AIRE ACONDICIONADO, CALEFACCIÓN Y DE REFRIGERACIÓN INDUSTRIAL Y COMERCIAL	
12465	EQUIPO DE COMUNICACIÓN Y TELECOMUNICACIÓN	21,790
12466	EQUIPOS DE GENERACIÓN ELÉCTRICA, APARATOS Y ACCESORIOS ELÉCTRICOS	
12467	HERRAMIENTAS Y MÁQUINAS-HERRAMIENTA	
12469	OTROS EQUIPOS	
12471	BIENES ARTÍSTICOS, CULTURALES Y CIENTÍFICOS	
12483	AVES	
12484	OVINOS Y CAPRINOS	
12486	EQUINOS	
12487	ESPECIES MENORES Y DE ZOOLOGÍCO	
12488	ÁRBOLES Y PLANTAS	
12489	OTROS ACTIVOS BIOLÓGICOS	
	<b>SUMA TOTAL:</b>	<b>\$ 3,527,520</b>



GOBIERNO DEL ESTADO  
DE OAXACA



Gobierno del Estado



Instituto Oaxaqueño de  
Atención al Migrante

## RELACION DE CUENTAS BANCARIAS PRODUCTIVAS ESPECIFICAS DEL 01 DE ENERO AL 31 DE MARZO DE 2019

FONDO, PROGRAMA O CONVENIO	DATOS DE LA CUENTA BANCARIA		
	INSTITUCION BANCARIA	NUMERO DE CUENTA	FECHA DE APERTURA

**NO APLICA**



GOBIERNO DEL ESTADO  
DE OAXACA

**Oaxaca**  
JUNTOS CONSTRUIMOS EL CAMBIO



Gobierno del Estado

**IOAM**  
Instituto Oaxaqueño de  
Atención al Migrante

## RELACION DE ESQUEMAS BURSATILES Y COBERTURAS FINANCIERAS

**NO APLICA**





GOBIERNO DEL ESTADO  
DE OAXACA



### Montos pagados por ayudas y subsidios Periodo del 1° de enero al 31 de marzo de 2019

Concepto	Ayuda	Subsidio	Sector (económico o social)	Beneficiario	CURP	RFC	Monto Pagado
Traslado de restos mortuorios	X		Económico	Bertha Guadalupe González Lazo	GOLB701211MOCNZR09	GOLB701211	11,050.00
Traslado de restos mortuorios	X		Económico	Petra Cruz Pérez	CUPP590330MOCRRT06	CUPP590330	7,000.00
Traslado de restos mortuorios	X		Económico	Jesús Cruz Martínez	CUMJ910222HOCRRS09	CUMJ910222	11,200.00
Traslado de restos mortuorios	X		Económico	Filiberto José José	JOMF570822HOC SRL14	JOMF570822	4,170.00
Traslado de restos mortuorios	X		Económico	Isabel Sandoval Guzmán	SAGI530708MOCNZS05	SAGI530708	12,540.00
Traslado de restos mortuorios	X		Económico	Ernesto Romero	ROXE431107HOCMXR03	ROXE431107	8,300.00
Traslado de restos mortuorios	X		Económico	Dalia Guzmán González	GUGD800808MOCZNL04	GUGD800808	11,850.00
Traslado de restos mortuorios	X		Económico	Jesús Carmona	CAXJ571015HOCRXS01	CAXJ571015	11,000.00
Traslado de restos mortuorios	X		Económico	María Agustina Ramírez López	RALA471016MOCMPG02	RALA471016	14,500.00



GOBIERNO DEL ESTADO  
DE OAXACA

**Oaxaca**  
JUNTOS CONSTRUIMOS EL CAMBIO



**SEFIN**  
Secretaría de  
Finanzas

Traslado de restos mortuorios	X		Económico	José Manuel Luján Cortés	LUCM650317HOCJRN09	LUCM650317	14,000.00
Traslado de restos mortuorios	X		Económico	Silvano Hernández Velasco	HEVS960110HOCRL04	HEVS960110	30,000.00
Traslado de restos mortuorios	X		Económico	Irma Erika Méndez Méndez	MEMI901224MOCNNR04	MEMI901224	12,000.00
Traslado de restos mortuorios	X		Económico	Zenaida Anastasia González Martínez	GOMZ571226MOCNRN07	GOMZ571226	9,980.00
Traslado de restos mortuorios	X		Económico	Laura Mecinas Santiago	MESL800503MOCCNR04	MESL800503	7,000.00
Traslado de restos mortuorios	X		Económico	Libia Herrera Morales		HEML730616	15,100.00
Traslado de restos mortuorios	X		Económico	María Guadalupe Ortiz Pineda	OIPG591212MOCRND05	OIPG591212	12,000.00
Traslado de restos mortuorios	X		Económico	Daniel Pérez Cruz	PECD630913HOCRRN04	PECD630913	16,400.00
Traslado de restos mortuorios	X		Económico	Francisca Cruz Cruz	CUCF580419MOCRRR02	CUCF580419	10,000.00
Traslado de restos mortuorios	X		Económico	Juana Silvia Cruz Hernández	CUHJ660308MOCRRN09	CUHJ660308	11,600.00
Traslado de restos mortuorios	X		Económico	Efraín García Alavez	GAAE901202HOCRLF02	GAAE901202	15,000.00
Traslado de restos mortuorios	X		Económico	Mateo Sánchez Orduña	SAOM610921HOCNRT03	SAOM610921	10,000.00
Traslado de restos mortuorios	X		Económico	Florentina Carrera Díaz	CADF760401MOCRZL02	CADF760401	13,000.00
Traslado de restos mortuorios	X		Económico	Antonio López Martínez		LOMA370613	12,600.00

"Primer Informe Trimestral Enero – Marzo del ejercicio 2019"



GOBIERNO DEL ESTADO  
DE OAXACA

**Oaxaca**  
JUNTOS CONSTRUIMOS EL CAMBIO



**SEFIN**  
Secretaría de  
Finanzas

GUELAGUETZA FAMILIAR	X		ECONÓMICO	MAGDALENA SOFIA MÉNDEZ	MEXM420525MOCNKG08	MEXM420525	4,428.95
GUELAGUETZA FAMILIAR	X		ECONÓMICO	PETRA HERNÁNDEZ VENTURA	HEVP540427MOCRNT00	HEVP540427	4,428.95
GUELAGUETZA FAMILIAR	X		ECONÓMICO	EUSTAQUIA SALAZAR	SAXE570201MOCLXS01	SAXE570201	4,428.95
GUELAGUETZA FAMILIAR	X		ECONÓMICO	JULIANA RAMOS DÍAZ	RADJ590209MOCMZL03	RADJ590209	4,428.95
GUELAGUETZA FAMILIAR	X		ECONÓMICO	PIO QUINTO ONOFRE JERONIMO ARAGÓN	JEAP570524HOCRRX01	JEAP570524	4,428.95
GUELAGUETZA FAMILIAR	X		ECONÓMICO	JUAN GUTIÉRREZ LÓPEZ	GULJ390927HOCTPN07	GULJ390927	4,428.95
GUELAGUETZA FAMILIAR	X		ECONÓMICO	GUADALUPE HERNÁNDEZ BAUTISTA	HEBG441212MOCRTO08	HEBG441212	4,428.95
GUELAGUETZA FAMILIAR	X		ECONÓMICO	LEONARDA MARGARITA GAMBOA CHÁVEZ	GACL581106MOCMHN04	GACL581106	4,428.95
GUELAGUETZA FAMILIAR	X		ECONÓMICO	NOE ALFARO CORONADO	AACN461110HOCLRX04	AACN461110	4,428.95
GUELAGUETZA FAMILIAR	X		ECONÓMICO	GLORIA ORTIZ GONZÁLEZ	OIGG490215MOCRNL00	OIGG490215	4,428.95
GUELAGUETZA FAMILIAR	X		ECONÓMICO	AGUSTINA JOAQUINA HERNÁNDEZ	HEXA390818MOCRXG06	HEXA390818	4,428.95
GUELAGUETZA FAMILIAR	X		ECONÓMICO	SABINA SIMONA CANSECO CANSECO	CACS421204MOCNNB02	CACS421204	4,428.95
GUELAGUETZA FAMILIAR	X		ECONÓMICO	PETRA JULIANA VÁSQUEZ	VAXP480612MOCSTX02	VAXP480612	4,428.95
GUELAGUETZA FAMILIAR	X		ECONÓMICO	TOMASA HERRERA	HEXT580922MOCRXM06	HEXT580922	4,428.95
GUELAGUETZA FAMILIAR	X		ECONÓMICO	INES BARRAGAN GARCÍA	BAGI520121MOCRRN06	BAGI520121	4,428.95



GOBIERNO DEL ESTADO  
DE OAXACA

**Oaxaca**  
JUNTOS CONSTRUIMOS EL CAMBIO



**SEFIN**  
Secretaría de  
Finanzas

GUELAGUETZA FAMILIAR	X		ECONÓMICO	EVARISTO SERAFIN CRUZ AQUINO	CUAE381026HOCRQV08	CUAE381026	4,428.95
GUELAGUETZA FAMILIAR	X		ECONÓMICO	ISABEL VÁSQUEZ CORRO	VACI531209MOCRS01	VACI531209	4,428.95
GUELAGUETZA FAMILIAR	X		ECONÓMICO	ELENA MORELOS MARTÍNEZ	MOME550813MOCRRLO9	MOME550813	4,428.95
GUELAGUETZA FAMILIAR	X		ECONÓMICO	VIRGINIA BAUTISTA ARAGÓN	BAAV540131MOCTRR01	BAAV540131	4,428.95
GUELAGUETZA FAMILIAR	X		ECONÓMICO	CRESENCIO VALENCIA RAMÍREZ	VARC421229HOCLMR09	VARC421229	4,428.95
GUELAGUETZA FAMILIAR	X		ECONÓMICO	ANTONIO MÉNDEZ MÉNDEZ	MEMA550613HOCNNN15	MEMA550613	4,428.95
GUELAGUETZA FAMILIAR	X		ECONÓMICO	TOMASA CRUZ VÁSQUEZ	CUVT520221MOCRSM03	CUVT520221	4,428.95
GUELAGUETZA FAMILIAR	X		ECONÓMICO	JUAN GARCÍA INES	GAIJ511012HOCRNN02	GAIJ511012	4,428.95
GUELAGUETZA FAMILIAR	X		ECONÓMICO	VIRGINIA OLIVERA RUÍZ	OIRV551103MOCLZR05	OIRV551103	4,428.95
GUELAGUETZA FAMILIAR	X		ECONÓMICO	ESTHER ESPERANZA MARTÍNEZ HERRERA	MAHE460701MOCRRS00	MAHE460701	4,428.95
GUELAGUETZA FAMILIAR	X		ECONÓMICO	ESPERANZA ARELLANES	AEXE410801MOCRXS06	AEXE410801	4,428.95
GUELAGUETZA FAMILIAR	X		ECONÓMICO	TIMOTEO BARRIGA RAMÍREZ	BART371219HOCRMM09	BART371219	4,428.95
GUELAGUETZA FAMILIAR	X		ECONÓMICO	DOROTEO SÁNCHEZ JIMÉNEZ	SAJD480909MOCNMR09	SAJD480909	4,428.95
GUELAGUETZA FAMILIAR	X		ECONÓMICO	AGAPITO LIBORIO BUENAVENTURA LÓPEZ	BULA410923HOCNPG04	BULA410923	4,428.95
GUELAGUETZA FAMILIAR	X		ECONÓMICO	CARLOTA HERNÁNDEZ AMAYA	HEAC371104MOCRMR09	HEAC371104	4,428.95



GOBIERNO DEL ESTADO  
DE OAXACA

**Oaxaca**  
JUNTOS CONSTRUIMOS EL CAMBIO



**SEFIN**  
Secretaría de  
Finanzas

GUELAGUETZA FAMILIAR	X		ECONÓMICO	JUAN AGUSTIN ECHEVERRIA CONTRERAS	EECJ410527HOCCNN02	EECJ410527	4,428.95
GUELAGUETZA FAMILIAR	X		ECONÓMICO	MARILU ANGELES HERNÁNDEZ	AEHM580509MOCNRR06	AEHM580509	4,428.95
GUELAGUETZA FAMILIAR	X		ECONÓMICO	MAXIMA ANTONINA LUCERO CRUZ	LUCM410510MOCCRX02	LUCM410510	4,428.95
GUELAGUETZA FAMILIAR	X		ECONÓMICO	TIMOTEO ZABECHE CRUZ	ZACT390124HOCBRM08	ZACT390124	4,428.95
GUELAGUETZA FAMILIAR	X		ECONÓMICO	TOMASA HERMILA AQUINO CRUZ	AUCT541229MOCQRM08	AUCT541229	4,428.95
GUELAGUETZA FAMILIAR	X		ECONÓMICO	FELICISIMA SUAREZ CALVO	SUCF530806MOCRLL03	SUCF530806	4,428.95
GUELAGUETZA FAMILIAR	X		ECONÓMICO	DELFINO CRUZ LÓPEZ	CULD551224HOCRPL01	CULD551224	4,428.95
GUELAGUETZA FAMILIAR	X		ECONÓMICO	ERIBERTO BUSTAMANTE GONZALES	BUGE561026HOCSNR01	BUGE561026	4,428.95
GUELAGUETZA FAMILIAR	X		ECONÓMICO	ALEJANDRINA JUÁREZ SANTIAGO	JUSA590421MOCRNL09	JUSA590421	4,428.95
GUELAGUETZA FAMILIAR	X		ECONÓMICO	MONARIA PANFILA CANO CANO	CACM360521MOCNNN09	CACM360521	4,428.95
GUELAGUETZA FAMILIAR	X		ECONÓMICO	EUFRAZIA DÍAZ CANO	DICE580513MOCZNF02	DICE580513	4,428.95
GUELAGUETZA FAMILIAR	X		ECONÓMICO	ALBERTA INES CASAS NARVAEZ	CANA490303MOCSRL00	CANA490303	4,428.95
GUELAGUETZA FAMILIAR	X		ECONÓMICO	CARMEN MARGARITA BAUTISTA	BAXC430716MOCTXR09	BAXC430716	4,428.95
GUELAGUETZA FAMILIAR	X		ECONÓMICO	INES COLMENARES BARCELOS	COBI560524MOCLRN05	COBI560524	4,428.95
GUELAGUETZA FAMILIAR	X		ECONÓMICO	RUTILO BAUTISTA GARCÍA	BAGR440704HOCTRTO0	BAGR440704	4,428.95
GUELAGUETZA FAMILIAR	X		ECONÓMICO	EUSEBIA BAUTISTA MORALES	BAME520814MOCTRS08	BAME520814	4,428.95



GOBIERNO DEL ESTADO  
DE OAXACA

**Oaxaca**  
JUNTOS CONSTRUIMOS EL CAMBIO



**SEFIN**  
Secretaría de  
Finanzas

GUELAGUETZA FAMILIAR	X		ECONÓMICO	MARÍA MAGDALENA ANTONIO HERNÁNDEZ	AOHM500529MOCNRG09	AOHM500529	4,428.95
GUELAGUETZA FAMILIAR	X		ECONÓMICO	GUSTAVO ALFREDO HERNÁNDEZ MARQUEZ	HEMG500201HOCRRS01	HEMG500201	4,428.95
GUELAGUETZA FAMILIAR	X		ECONÓMICO	VICTORIA SALOME GARCÍA CASTELLANOS	GACV541117MOCRSC07	GACV541117	4,428.95
GUELAGUETZA FAMILIAR	X		ECONÓMICO	LUCILA ROJAS CRUZ	ROCL450827MOCJRC06	ROCL450827	4,428.95
GUELAGUETZA FAMILIAR	X		ECONÓMICO	ROSALINDA CAMERINA CASTILLO CEBALLOS	CACR530520MOC SBS09	CACR530520	4,428.95
GUELAGUETZA FAMILIAR	X		ECONÓMICO	ESTEBAN GONZÁLEZ GÓMEZ	GOG530911HOCNMS01	GOG530911	4,428.95
GUELAGUETZA FAMILIAR	X		ECONÓMICO	EMILIA CORTEZ SOSA	COSE570602MOCRSM05	COSE570602	4,428.95
GUELAGUETZA FAMILIAR	X		ECONÓMICO	BEATRIZ RUÍZ BARRAGAN	RUBB520722MOCZRT02	RUBB520722	4,428.95
GUELAGUETZA FAMILIAR	X		ECONÓMICO	ADELAIDA ROJAS CANSECO	ROCA511216MOCJND09	ROCA511216	4,428.95
GUELAGUETZA FAMILIAR	X		ECONÓMICO	ERNESTINA VÁSQUEZ	VAXE551111MOC SXR05	VAXE551111	4,428.95
GUELAGUETZA FAMILIAR	X		ECONÓMICO	MARIA ELENA GONZALEZ RAMÍREZ	GORE450409MOCNML04	GORE450409	4,428.95
GUELAGUETZA FAMILIAR	X		ECONÓMICO	CELIA PASCUALA HERNANDEZ DIAZ	HEDC510517MOCRZL07	HEDC510517	4,428.95
GUELAGUETZA FAMILIAR	X		ECONÓMICO	SIXTO AGAPITO PÉREZ	PEXS550806HOCRXX07	PEXS550806	4,428.95
GUELAGUETZA FAMILIAR	X		ECONÓMICO	DOMINGA ISAIAS VERA	VEXD500706MOCRXM01	VEXD500706	4,428.95
GUELAGUETZA FAMILIAR	X		ECONÓMICO	MIGUEL NAZARIO ÁVILA	AIXM411007HOCVXG09	AIXM411007	4,428.95



GOBIERNO DEL ESTADO  
DE OAXACA

**Oaxaca**  
JUNTOS CONSTRUIMOS EL CAMBIO



**SEFIN**  
Secretaría de  
Finanzas

GUELAGUETZA FAMILIAR	X		ECONÓMICO	ELISEO ZURITA	ZUXE520704HOCRXL00	ZUXE520704	4,428.95
GUELAGUETZA FAMILIAR	X		ECONÓMICO	SALUSTIANA MAXIMINA ÁVILA	AIXS530608MOCVXL06	AIXS530608	4,428.95
GUELAGUETZA FAMILIAR	X		ECONÓMICO	BEATRIZ AMBROCIO	AOXB480729MOCMXT09	AOXB480729	4,428.95
GUELAGUETZA FAMILIAR	X		ECONÓMICO	JUANA RUÍZ AGUILAR	RUAJ500224MOCZGN00	RUAJ500224	4,428.95
GUELAGUETZA FAMILIAR	X		ECONÓMICO	TEODORO FRANCO APARICIO	FAAT431109HGRRPD02	FAAT431109	4,428.95
GUELAGUETZA FAMILIAR	X		ECONÓMICO	PETRA SANTAMARIA TORRES	SATP520429MGRNRT04	SATP520429	4,428.95
GUELAGUETZA FAMILIAR	X		ECONÓMICO	VALERIA RAMONA ROJAS	ROXV460414MOCJXL09	ROXV460414	4,428.95
GUELAGUETZA FAMILIAR	X		ECONÓMICO	CAMERINO MARTÍNEZ MARTÍNEZ	MAMC500420HOCRRM07	MAMC500420	4,428.95
GUELAGUETZA FAMILIAR	X		ECONÓMICO	MARCELINO CRUZ BALTAZAR	CUBM540827HOCRLR07	CUBM540827	4,428.95
GUELAGUETZA FAMILIAR	X		ECONÓMICO	LINA BALTAZAR CRUZ	BACL560923MOCLRN02	BACL560923	4,428.95
GUELAGUETZA FAMILIAR	X		ECONÓMICO	JUAN PEÑA OROCIO	PEOJ520131HOCXRN09	PEOJ520131	4,428.95
GUELAGUETZA FAMILIAR	X		ECONÓMICO	JUSTA SALVADOR ZURITA	SAZJ540720MOCLRS01	SAZJ540720	4,428.95
GUELAGUETZA FAMILIAR	X		ECONÓMICO	MARÍA OROCIO CRUZ	OOCM541030MOCRRR00	OOCM541030	4,428.95
GUELAGUETZA FAMILIAR	X		ECONÓMICO	FELIPE CRUZ SALVADOR	CUSF510608HOCRLR07	CUSF510608	4,428.95
GUELAGUETZA FAMILIAR	X		ECONÓMICO	GUADALUPE HERLINDA HERNÁNDEZ MARTÍNEZ	HEMG551012MOCRRD05	HEMG551012	4,428.95
GUELAGUETZA FAMILIAR	X		ECONÓMICO	MARÍA ESTELA RAMÍREZ PASTOR	RAPE531126MOCMSS08	RAPE531126	4,428.95
GUELAGUETZA FAMILIAR	X		ECONÓMICO	DOROTEA BEATRIZ RAMÍREZ MORALES	RAMD490126MOCMRRO2	RAMD490126	4,428.95



GOBIERNO DEL ESTADO  
DE OAXACA

**Oaxaca**  
JUNTOS CONSTRUIMOS EL CAMBIO



**SEFIN**  
Secretaría de  
Finanzas

GUELAGUETZA FAMILIAR	X		ECONÓMICO	RUFINA DEL CARMEN LÓPEZ GUZMÁN	LOGR510819MOCPPZF07	LOGR510819	4,428.95
GUELAGUETZA FAMILIAR	X		ECONÓMICO	ROSA MARÍA HERNÁNDEZ HERNÁNDEZ	HEHR521206MOCRRS08	HEHR521206	4,428.95
GUELAGUETZA FAMILIAR	X		ECONÓMICO	VICTORIA ELENA BALBUENA HERNÁNDEZ	BAHV600229MOCLRC07	BAHV600229	4,428.95
GUELAGUETZA FAMILIAR	X		ECONÓMICO	GUADALUPE CELIA LÓPEZ GUZMÁN	LOGG561112MOCPPZD06	LOGG561112	4,428.95
GUELAGUETZA FAMILIAR	X		ECONÓMICO	EULALIA SÁNCHEZ MARÍN	SAME381215MOCNRL08	SAME381215	4,428.95
GUELAGUETZA FAMILIAR	X		ECONÓMICO	RUTILIO ELOY SANTIAGO ARANDA	SAAR440802HOCNRT04	SAAR440802	4,428.95
GUELAGUETZA FAMILIAR	X		ECONÓMICO	OFELIA MÉNDEZ	MEXO421026MOCNXF00	MEXO421026	4,428.95
GUELAGUETZA FAMILIAR	X		ECONÓMICO	JOSUE GUTIÉRREZ GONZÁLEZ	GUGJ440919HOCTNS04	GUGJ440919	4,428.95
GUELAGUETZA FAMILIAR	X		ECONÓMICO	CORNELIO LORENZO ISIDRO	LOIC570916HOCRSR02	LOIC570916	4,428.95
GUELAGUETZA FAMILIAR	X		ECONÓMICO	ALFONSO ANTONIO LÓPEZ	AOLA490601HOCNPL06	AOLA490601	4,428.95
GUELAGUETZA FAMILIAR	X		ECONÓMICO	TERESA MENDOZA ORTIZ	MEOT440930MOCNRR05	MEOT440930	4,428.95
GUELAGUETZA FAMILIAR	X		ECONÓMICO	ADELINA CRUZ GARCÍA	CUGA561206MOCRRD01	CUGA561206	4,428.95
GUELAGUETZA FAMILIAR	X		ECONÓMICO	LEONARDO ARAGÓN CRUZ	AACL451002HOCRRN08	AACL451002	4,428.95
GUELAGUETZA FAMILIAR	X		ECONÓMICO	FAUSTINA RODRÍGUEZ VIDAL	ROVF580514MOCDDS02	ROVF580514	4,428.95
GUELAGUETZA FAMILIAR	X		ECONÓMICO	VIRGINIA ESPERANZA RODRÍGUEZ OGARRIO	ROOV540131MOCDGRO3	ROOV540131	4,428.95
GUELAGUETZA FAMILIAR	X		ECONÓMICO	JOSEFINA DOMÍNGUEZ DEL CARMEN	DOCV510416MOCMRS01	DOCV510416	4,428.95

“Primer Informe Trimestral Enero – Marzo del ejercicio 2019”





GOBIERNO DEL ESTADO  
DE OAXACA

**Oaxaca**  
JUNTOS CONSTRUIMOS EL CAMBIO



**SEFIN**  
Secretaría de  
Finanzas

GUELAGUETZA FAMILIAR	X		ECONÓMICO	ISRAEL GALVÁN MORALES	GAMI471026HOCLRS00	GAMI471026	4,428.95
GUELAGUETZA FAMILIAR	X		ECONÓMICO	ELVIRA FRANCISCO LEONARDO	FALE521115MOCRNL02	FALE521115	4,428.95
GUELAGUETZA FAMILIAR	X		ECONÓMICO	SUSANA PÉREZ	PEXS490919MOCRXS06	PEXS490919	4,428.95
GUELAGUETZA FAMILIAR	X		ECONÓMICO	MARÍA RUÍZ RUÍZ	RURM550705MOCZZR03	RURM550705	4,428.95
GUELAGUETZA FAMILIAR	X		ECONÓMICO	ANGELINA PACHUCA	PAXA550801MOCXN08	PAXA550801	4,428.95
GUELAGUETZA FAMILIAR	X		ECONÓMICO	MARCELINA GARCÍA CRUZ	GACM470802MOCRRR08	GACM470802	4,428.95
GUELAGUETZA FAMILIAR	X		ECONÓMICO	CONSTANTINO RONQUILLO GALAN	ROGC330815HOCNLN00	ROGC330815	4,428.95
GUELAGUETZA FAMILIAR	X		ECONÓMICO	MARÍA GUZMÁN REYES	GURM460519MOCZYR00	GURM460519	4,428.95
GUELAGUETZA FAMILIAR	X		ECONÓMICO	JOSEFINA LUISA VELASCO BAUTISTA	VEBJ520515MOCLTS04	VEBJ520515	4,428.95
GUELAGUETZA FAMILIAR	X		ECONÓMICO	PAULA LÓPEZ CASIMIRO	LOCP580125MOCPSL03	LOCP580125	4,428.95
GUELAGUETZA FAMILIAR	X		ECONÓMICO	ANTONIA REYES ESPIRITU	REEA390705MOCYSN00	REEA390705	4,428.95
GUELAGUETZA FAMILIAR	X		ECONÓMICO	FERNANDO GARCÍA ESTANISLAO	GAEF521002HOCRSR04	GAEF521002	4,428.95
GUELAGUETZA FAMILIAR	X		ECONÓMICO	YNEZ DIEGO GUDINEZ	DIGY580120MOCGDN00	DIGY580120	4,428.95
GUELAGUETZA FAMILIAR	X		ECONÓMICO	FELIPE MANZANO RUFINO	MARF390205HOCNFLO4	MARF390205	4,428.95
GUELAGUETZA FAMILIAR	X		ECONÓMICO	VICTORIA CORTAZAR BARRERA	COBV520225MOCRR09	COBV520225	4,428.95
GUELAGUETZA FAMILIAR	X		ECONÓMICO	CARMEN CARDENAS PÉREZ	CAPC510716MOCRRR05	CAPC510716	4,428.95
GUELAGUETZA FAMILIAR	X		ECONÓMICO	HONORINA MARTÍNEZ SOLIS	MASH570227MOCRLN03	MASH570227	4,428.95



GOBIERNO DEL ESTADO  
DE OAXACA



GUELAGUETZA FAMILIAR	X		ECONÓMICO	AURELIO JUÁREZ CRUZ	JUCA391031HOCRRR00	JUCA391031	4,428.95
GUELAGUETZA FAMILIAR	X		ECONÓMICO	MARTHA ELOINA CARIÑO RAMÍREZ	CARM570619MOCRMRO3	CARM570619	4,428.95
GUELAGUETZA FAMILIAR	X		ECONÓMICO	CANDIDA JOSEFA LÓPEZ GUZMÁN	LOGC410606MOCpzN06	LOGC410606	4,428.95

TOTALES 785,190.30

**NOTA:** PARA EL TRASLDO DE RESTOS MORTUORIOS DE MIGRANTES, SE SOLICITA EL MÍNIMO DE DOCUMENTOS, CONSIDERANDO QUE LAS FAMILIAS DE ESTOS MIGRANTES SON DE ESCASOS RECURSOS, VIVEN EN POBLACIONES LEJANAS Y MUCHOS DE ELLOS NO HABLAN ESPAÑOL.

**INSTITUTO OAXAQUEÑO DE ATENCIÓN AL MIGRANTE**  
**Estado de Situación Financiera Detallado - LDF**  
**Al 31 de diciembre de 2018 y al 31 de marzo de 2019**  
**(PESOS)**

Concepto	31 de marzo de 2019	31 de diciembre de 2018	Concepto	31 de marzo de 2019	31 de diciembre de 2018
<b>ACTIVO</b>			<b>PASIVO</b>		
<b>Activo Circulante</b>			<b>Pasivo Circulante</b>		
Efectivo y Equivalentes	102,787	18,633	Cuentas por Pagar a Corto Plazo	2,557,686	1,625,994
Efectivo	0	0	Servicios Personales por Pagar a Corto Plazo	407,592	375,013
Bancos/Tesorería	0	0	Proveedores por Pagar a Corto Plazo	0	0
Bancos/Dependencias y Otros	102,787	18,633	Contratistas por Obras Públicas por Pagar a Corto Plazo	0	0
Inversiones Temporales (Hasta 3 meses)	0	0	Participaciones y Aportaciones por Pagar a Corto Plazo	0	0
Fondos con Afectación Específica	0	0	Transferencias Otorgadas por Pagar a Corto Plazo	903,066	399,739
Depósitos de Fondos de Terceros en Garantía y/o Administración	0	0	Intereses, Comisiones y Otros Gastos de la Deuda Pública por Pagar a Corto Plazo	0	0
Otros Efectivos y Equivalentes	0	0	Retenciones y Contribuciones por Pagar a Corto Plazo	1,077,520	840,882
Derechos a Recibir Efectivo o Equivalentes	2,454,899	1,607,361	Devoluciones de la Ley de Ingresos por Pagar a Corto Plazo	0	0
Inversiones Financieras de Corto Plazo	0	0	Otras Cuentas por Pagar a Corto Plazo	169,509	10,361
Cuentas por Cobrar a Corto Plazo	0	0	Documentos por Pagar a Corto Plazo	0	0
Deudores Diversos por Cobrar a Corto Plazo	2,454,899	1,607,361	Documentos Comerciales por Pagar a Corto Plazo	0	0
Ingresos por Recuperar a Corto Plazo	0	0	Documentos con Contratistas por Obras Públicas por Pagar a Corto Plazo	0	0
Deudores por Anticipos de la Tesorería a Corto Plazo	0	0	Otros Documentos por Pagar a Corto Plazo	0	0
Préstamos Otorgados a Corto Plazo	0	0	Porción a Corto Plazo de la Deuda Pública a Largo Plazo	0	0
Otros Derechos a Recibir Efectivo o Equivalentes a Corto Plazo	0	0	Porción a Corto Plazo de la Deuda Pública	0	0
Derechos a Recibir Bienes o Servicios	0	0	Porción a Corto Plazo de Arrendamiento Financiero	0	0
Anticipo a Proveedores por Adquisición de Bienes y Prestación de Servicios a Corto Plazo	0	0	Títulos y Valores a Corto Plazo	0	0
Anticipo a Proveedores por Adquisición de Bienes Inmuebles y Muebles a Corto Plazo	0	0	Pasivos Diferidos a Corto Plazo	0	0
Anticipo a Proveedores por Adquisición de Bienes Intangibles a Corto Plazo	0	0	Ingresos Cobrados por Adelantado a Corto Plazo	0	0
Anticipo a Contratistas por Obras Públicas a Corto Plazo	0	0	Intereses Cobrados por Adelantado a Corto Plazo	0	0
Otros Derechos a Recibir Bienes o Servicios a Corto Plazo	0	0	Otros Pasivos Diferidos a Corto Plazo	0	0
Inventarios	0	0	Fondos y Bienes de Terceros en Garantía y/o Administración a Corto Plazo	0	0
Inventario de Mercancías para Venta	0	0	Fondos en Garantía a Corto Plazo	0	0
Inventario de Mercancías Terminadas	0	0	Fondos en Administración a Corto Plazo	0	0
Inventario de Mercancías en Proceso de Elaboración	0	0	Fondos Contingentes a Corto Plazo	0	0
Inventario de Materias Primas, Materiales y Suministros para Producción	0	0	Fondos de Fideicomisos, Mandatos y Contratos Análogos a Corto Plazo	0	0
Bienes en Tránsito	0	0	Otros Fondos de Terceros en Garantía y/o Administración a Corto Plazo	0	0
Almacenes	0	0	Valores y Bienes en Garantía a Corto Plazo	0	0
Estimación por Pérdida o Deterioro de Activos Circulantes	0	0	Provisiones a Corto Plazo	0	0
Estimaciones para Cuentas Incobrables por Derechos a Recibir Efectivo o Equivalentes	0	0	Provisión para Demandas y Juicios a Corto Plazo	0	0
Estimación por Deterioro de Inventarios	0	0	Provisión para Contingencias a Corto Plazo	0	0
Otros Activos Circulantes	0	0	Otras Provisiones a Corto Plazo	0	0
Valores en Garantía	0	0	Otros Pasivos a Corto Plazo	0	0
Bienes en Garantía (excluye depósitos de fondos)	0	0	Ingresos por Clasificar	0	0
Bienes Derivados de Embargos, Decomisos, Aseguramientos y Dación en Pago	0	0	Recaudación por Participar	0	0
Adquisición con Fondos de Terceros	0	0	Otros Pasivos Circulantes	0	0
<b>Total de Activos Circulantes</b>	<b>2,557,686</b>	<b>1,625,994</b>	<b>Total de Pasivos Circulantes</b>	<b>2,557,686</b>	<b>1,625,994</b>
<b>Activo No Circulante</b>			<b>Pasivo No Circulante</b>		
Inversiones Financieras a Largo Plazo	0	0	Cuentas por Pagar a Largo Plazo	0	0
Derechos a Recibir Efectivo o Equivalentes a Largo Plazo	0	0	Documentos por Pagar a Largo Plazo	0	0
Bienes Inmuebles, Infraestructura y Construcciones en Proceso	192,144	192,144	Deuda Pública a Largo Plazo	0	0
Bienes Muebles	3,532,520	3,532,197	Pasivos Diferidos a Largo Plazo	0	0
Activos Intangibles	0	0	Fondos y Bienes de Terceros en Garantía y/o en Administración a Largo Plazo	0	0
Depreciación, Deterioro y Amortización Acumulada de Bienes	-579,614	-579,614	Provisiones a Largo Plazo	0	0
Activos Diferidos	0	0	<b>Total de Pasivos No Circulantes</b>	<b>0</b>	<b>0</b>
Estimación por Pérdida o Deterioro de Activos no Circulantes	0	0	<b>Total del Pasivo</b>	<b>2,557,686</b>	<b>1,625,994</b>
Otros Activos no Circulantes	0	0	<b>HACIENDA PÚBLICA/PATRIMONIO</b>		
<b>Total de Activos No Circulantes</b>	<b>3,140,050</b>	<b>3,144,727</b>	<b>Hacienda Pública/Patrimonio Contribuido</b>	-2,437,009	-2,437,009
<b>Total del Activo</b>	<b>5,697,737</b>	<b>4,770,722</b>	Aportaciones	0	0
			Donaciones de Capital	0	0
			Actualización de la Hacienda Pública/Patrimonio	-2,437,009	-2,437,009
			<b>Hacienda Pública/Patrimonio Generado</b>	5,577,059	5,581,736
			Resultados del Ejercicio (Ahorro/ Desahorro)	0	-522,600
			Resultados de Ejercicios Anteriores	5,577,059	6,104,337
			Revalúos	0	0
			Reservas	0	0
			Rectificaciones de Resultados de Ejercicios Anteriores	0	0
			<b>Exceso o Insuficiencia en la Actualización de la Hacienda Pública/Patrimonio</b>	0	0
			Resultado por Posición Monetaria	0	0
			Resultado por Tenencia de Activos no Monetarios	0	0
			<b>Total Hacienda Pública/Patrimonio</b>	<b>3,140,050</b>	<b>3,144,727</b>
			<b>Total del Pasivo y Hacienda Pública/Patrimonio</b>	<b>5,697,737</b>	<b>4,770,722</b>

INSTITUTO OAXAQUEÑO DE ATENCIÓN AL MIGRANTE

Balance Presupuestario - LDF

Del 1 de enero al 31 de marzo de 2019

(PESOS)

Concepto	Estimado/ Aprobado	Devengado	Recaudado/ Pagado
<b>A. Ingresos Totales</b>	<b>5,422,391</b>	<b>4,563,401</b>	<b>3,545,419</b>
A1. Ingresos de Libre Disposición	5,422,391	4,563,401	3,545,419
A2. Transferencias Federales Etiquetadas	0	0	0
A3. Financiamiento Neto	0	0	0
<b>B. Egresos Presupuestarios<sup>1</sup> (B = B1+B2)</b>	<b>5,422,391</b>	<b>4,563,401</b>	<b>3,545,419</b>
B1. Gasto No Etiquetado (sin incluir Amortización de la Deuda Pública)	5,422,391	4,563,401	3,545,419
B2. Gasto Etiquetado (sin incluir Amortización de la Deuda Pública)	0	0	0
<b>C. Remanentes del Ejercicio Anterior</b>	<b>0</b>	<b>0</b>	<b>0</b>
C1. Remanentes de Ingresos de Libre Disposición aplicados en el periodo	0	0	0
C2. Remanentes de Transferencias Federales Etiquetadas aplicados en el periodo	0	0	0
<b>I. Balance Presupuestario</b>	<b>0</b>	<b>0</b>	<b>0</b>
<b>II. Balance Presupuestario sin Financiamiento Neto</b>	<b>0</b>	<b>0</b>	<b>0</b>
<b>III. Balance Presupuestario sin Financiamiento Neto y sin Remanentes del Ejercicio Anterior</b>	<b>0</b>	<b>0</b>	<b>0</b>

Concepto	Aprobado	Devengado	Pagado
<b>E. Intereses, Comisiones y Gastos de la Deuda</b>	<b>0</b>	<b>0</b>	<b>0</b>
E1. Intereses, Comisiones y Gastos de la Deuda con Gasto No Etiquetado	0	0	0
E2. Intereses, Comisiones y Gastos de la Deuda con Gasto Etiquetado	0	0	0
<b>IV. Balance Primario</b>	<b>0</b>	<b>0</b>	<b>0</b>

Concepto	Estimado/ Aprobado	Devengado	Recaudado/ Pagado
<b>F. Financiamiento</b>	<b>0</b>	<b>0</b>	<b>0</b>
F1. Financiamiento con Fuente de Pago de Ingresos de Libre Disposición	0	0	0
F2. Financiamiento con Fuente de Pago de Transferencias Federales Etiquetadas	0	0	0
<b>G. Amortización de la Deuda</b>	<b>0</b>	<b>0</b>	<b>0</b>
G1. Amortización de la Deuda Pública con Gasto No Etiquetado	0	0	0
G2. Amortización de la Deuda Pública con Gasto Etiquetado	0	0	0
<b>A3. Financiamiento Neto</b>	<b>0</b>	<b>0</b>	<b>0</b>

Concepto	Estimado/ Aprobado	Devengado	Recaudado/ Pagado
A1. Ingresos de Libre Disposición	5,422,391	4,563,401	3,545,419
<b>A3.1 Financiamiento Neto con Fuente de Pago de Ingresos de Libre Disposición</b>	<b>0</b>	<b>0</b>	<b>0</b>
F1. Financiamiento con Fuente de Pago de Ingresos de Libre Disposición	0	0	0
G1. Amortización de la Deuda Pública con Gasto No Etiquetado	0	0	0
B1. Gasto No Etiquetado (sin incluir Amortización de la Deuda Pública)	5,422,391	4,563,401	3,545,419
C1. Remanentes de Ingresos de Libre Disposición aplicados en el periodo	0	0	0
<b>V. Balance Presupuestario de Recursos Disponibles</b>	<b>0</b>	<b>0</b>	<b>0</b>
<b>VI. Balance Presupuestario de Recursos Disponibles sin Financiamiento Neto</b>	<b>0</b>	<b>0</b>	<b>0</b>

Concepto	Estimado/ Aprobado	Devengado	Recaudado/ Pagado
A2. Transferencias Federales Etiquetadas	0	0	0
<b>A3.2 Financiamiento Neto con Fuente de Pago de Transferencias Federales Etiquetadas</b>	<b>0</b>	<b>0</b>	<b>0</b>
F2. Financiamiento con Fuente de Pago de Transferencias Federales Etiquetadas	0	0	0
G2. Amortización de la Deuda Pública con Gasto Etiquetado	0	0	0
B2. Gasto Etiquetado (sin incluir Amortización de la Deuda Pública)	0	0	0
C2. Remanentes de Transferencias Federales Etiquetadas aplicados en el periodo	0	0	0
<b>VII. Balance Presupuestario de Recursos Etiquetados</b>	<b>0</b>	<b>0</b>	<b>0</b>
<b>VIII. Balance Presupuestario de Recursos Etiquetados sin Financiamiento Neto</b>	<b>0</b>	<b>0</b>	<b>0</b>

INSTITUTO OAXAQUEÑO DE ATENCIÓN AL MIGRANTE  
Estado Analítico de Ingreso Detallado - LDF  
Del 1 de enero al 31 de marzo de 2019  
(PESOS)

Concepto	Ingreso					Diferencia
	Estimado	Ampliaciones/ (Reducciones)	Modificado	Devengado	Recaudado	
<b>Ingresos de Libre Disposición</b>						
A. Impuestos	0	0	0	0	0	0
B. Cuotas y Aportaciones de Seguridad Social	0	0	0	0	0	0
C. Contribuciones de Mejoras	0	0	0	0	0	0
D. Derechos	0	0	0	0	0	0
E. Productos	0	0	0	0	0	0
F. Aprovechamientos	0	0	0	0	0	0
G. Ingresos por Ventas de Bienes y Servicios	0	0	0	0	0	0
H. Participaciones	0	0	0	0	0	0
h1) Fondo General de Participaciones	0	0	0	0	0	0
h2) Fondo de Fomento Municipal	0	0	0	0	0	0
h3) Fondo de Fiscalización y Recaudación	0	0	0	0	0	0
h4) Fondo de Compensación	0	0	0	0	0	0
h5) Fondo de Extracción de Hidrocarburos	0	0	0	0	0	0
h6) Impuesto Especial Sobre Producción y Servicios	0	0	0	0	0	0
h7) 0.136% de la Recaudación Federal Participable	0	0	0	0	0	0
h8) 3.17% Sobre Extracción de Petróleo	0	0	0	0	0	0
h9) Gasolinas y Diésel	0	0	0	0	0	0
h10) Fondo del Impuesto Sobre la Renta	0	0	0	0	0	0
h11) Fondo de Estabilización de los Ingresos de las Entidades Federativas	0	0	0	0	0	0
I. Incentivos Derivados de la Colaboración Fiscal	0	0	0	0	0	0
i1) Tenencia o Uso de Vehículos	0	0	0	0	0	0
i2) Fondo de Compensación ISAN	0	0	0	0	0	0
i3) Impuesto Sobre Automóviles Nuevos	0	0	0	0	0	0
i4) Fondo de Compensación de Repecos-intermedios	0	0	0	0	0	0
i5) Otros Incentivos Económicos	0	0	0	0	0	0
J. Transferencias	5,422,391	-838,108	4,584,283	4,563,401	3,545,419	20,882
K. Convenios	0	0	0	0	0	0
k1) Otros Convenios y Subsidios	0	0	0	0	0	0
L. Otros Ingresos de Libre Disposición (L=I+J2)	0	0	0	0	0	0
l1) Participaciones en Ingresos Locales	0	0	0	0	0	0
l2) Otros Ingresos de Libre Disposición	0	0	0	0	0	0
<b>I. Total de Ingresos de Libre Disposición</b>	<b>5,422,391</b>	<b>-838,108</b>	<b>4,584,283</b>	<b>4,563,401</b>	<b>3,545,419</b>	<b>20,882</b>
<b>Ingresos Excedentes de Ingresos de Libre Disposición</b>	<b>0</b>	<b>0</b>	<b>0</b>	<b>0</b>	<b>0</b>	<b>0</b>
<b>Transferencias Federales Etiquetadas</b>						
A. Aportaciones	0	0	0	0	0	0
a1) Fondo de Aportaciones para la Nómina Educativa y Gasto Operativo	0	0	0	0	0	0
a2) Fondo de Aportaciones para los Servicios de Salud	0	0	0	0	0	0
a3) Fondo de Aportaciones para la Infraestructura Social	0	0	0	0	0	0
a4) Fondo de Aportaciones para el Fortalecimiento de los Municipios y de las Demarcaciones Territoriales del Distrito Federal	0	0	0	0	0	0
a5) Fondo de Aportaciones Múltiples	0	0	0	0	0	0
a6) Fondo de Aportaciones para la Educación Tecnológica y de Adultos	0	0	0	0	0	0
a7) Fondo de Aportaciones para la Seguridad Pública de los Estados y del Distrito Federal	0	0	0	0	0	0
a8) Fondo de Aportaciones para el Fortalecimiento de las Entidades Federativas	0	0	0	0	0	0
B. Convenios	0	0	0	0	0	0
b1) Convenios de Protección Social en Salud	0	0	0	0	0	0
b2) Convenios de Descentralización	0	0	0	0	0	0
b3) Convenios de Reasignación	0	0	0	0	0	0
b4) Otros Convenios y Subsidios	0	0	0	0	0	0
C. Fondos Distintos de Aportaciones	0	0	0	0	0	0
c1) Fondo para Entidades Federativas y Municipios Productores de Hidrocarburos	0	0	0	0	0	0
c2) Fondo Minero	0	0	0	0	0	0
D. Transferencias, Subsidios y Subvenciones, y Pensiones y Jubilaciones	0	0	0	0	0	0
E. Otras Transferencias Federales Etiquetadas	0	0	0	0	0	0
<b>II. Total de Transferencias Federales Etiquetadas</b>	<b>0</b>	<b>0</b>	<b>0</b>	<b>0</b>	<b>0</b>	<b>0</b>
<b>III. Ingresos Derivados de Financiamientos</b>	<b>0</b>	<b>0</b>	<b>0</b>	<b>0</b>	<b>0</b>	<b>0</b>
A. Ingresos Derivados de Financiamientos	0	0	0	0	0	0
<b>IV. Total de Ingresos</b>	<b>5,422,391</b>	<b>-838,108</b>	<b>4,584,283</b>	<b>4,563,401</b>	<b>3,545,419</b>	<b>20,882</b>
<b>Datos Informativos</b>						
1. Ingresos Derivados de Financiamientos con Fuente de Pago de Ingresos de Libre Disposición	0	0	0	0	0	0
2. Ingresos Derivados de Financiamientos con Fuente de Pago de Transferencias Federales Etiquetadas	0	0	0	0	0	0
3. Ingresos Derivados de Financiamientos	0	0	0	0	0	0

INSTITUTO OAXAQUEÑO DE ATENCIÓN AL MIGRANTE							
Informe Analítico de la Deuda Pública y Otros Pasivos - LDF							
Del 1 de enero al 31 de marzo de 2019							
(PESOS)							
Denominación de la Deuda Pública y Otros Pasivos	Saldo al 31 de marzo de 2019 (d)	Disposiciones del Periodo (e)	Amortizaciones del Periodo (f)	Revaluaciones, Reclasificaciones y Otros Ajustes (g)	Saldo Final del Periodo (h) h=d+e-f+g	Pago de Intereses del Periodo (i)	Pago de Comisiones y demás costos asociados durante el Periodo (j)
<b>1. Deuda Pública</b>							
A. Corto Plazo							
a1) Instituciones de Crédito							
a2) Títulos y Valores							
a3) Arrendamientos Financieros							
B. Largo Plazo							
b1) Instituciones de Crédito							
b2) Títulos y Valores							
b3) Arrendamientos Financieros							
<b>2. Otros Pasivos</b>							
<b>3. Total de la Deuda Pública y Otros Pasivos</b>							
<b>4. Deuda Contingente <sup>1</sup> (Informativo)</b>							
A. Deuda Contingente 1							
B. Deuda Contingente 2							
C. Deuda Contingente XX							
<b>5. Valor de Instrumentos Bono Cupón Cero <sup>2</sup> (Informativo)</b>							
A. Instrumento Bono Cupón Cero 1							
B. Instrumento Bono Cupón Cero 2							
C. Instrumento Bono Cupón Cero XX							

<sup>1</sup> Se refiere a cualquier Financiamiento sin fuente o garantía que sea asumida de manera solidaria o subsidiaria por las Entidades Federativas con sus Municipios, organismos descentralizados y empresas de participación estatal mayoritaria y fideicomisos, locales o municipales, y por los Municipios con sus respectivos organismos descentralizados y empresas de participación municipal mayoritaria.

<sup>2</sup> Se refiere al valor del Bono Cupón Cero que respalda el pago de los créditos asociados al mismo (Activo).

Obligaciones a Corto Plazo (k)	Monto Contratado (l)	Plazo Pactado (m)	Tasa de Interés (n)	Comisiones y Costos Relacionados (o)	Tasa Efectiva (p)
<b>6. Obligaciones a Corto Plazo (Informativo)</b>					
A. Crédito 1					
B. Crédito 2					
C. Crédito XX					

INSTITUTO OAXAQUEÑO DE ATENCIÓN AL MIGRANTE  
 Informe Analítico de Obligaciones Diferentes de Financiamientos -LDF  
 Del 1 de enero al 31 de marzo de 2019  
 (PESOS)

Denominación de las Obligaciones Diferentes de Financiamiento	Fecha del Contrato	Fecha de inicio de operación del proyecto	Fecha de vencimiento	Monto de la inversión pactado	Plazo pactado	Monto promedio mensual del pago de la contraprestación	Monto promedio mensual del pago de la contraprestación correspondiente al pago de inversión	onto pagado de la inversión al 31 de marzo de 2019	Monto pagado de la inversión actualizado al 31 de marzo de 2019	Saldo pendiente por pagar de la inversión al 31 de marzo de 2019
<b>A. Asociaciones Público Privadas (APP's)</b> a) APP 1 b) APP 2 c) APP 3 d) APP XX										
<b>B. Otros Instrumentos</b> a) Otro Instrumento 1 b) Otro Instrumento 2 c) Otro Instrumento 3 d) Otro Instrumento XX										
<b>C. Total de Obligaciones Diferentes de Financiamiento</b>										

No aplica

**INSTITUTO OAXAQUEÑO DE ATENCIÓN AL MIGRANTE**  
**Estado Analítico del Ejercicio del Presupuesto de Egresos Detallado - LDF**  
**Clasificación por Objeto del Gasto (Capítulo y Concepto)**  
**Del 1 de enero al 31 de marzo de 2019**  
**(PESOS)**

Concepto	Egresos					Subejercicio
	Aprobado	Ampliaciones/ (Reducciones)	Modificado	Devengado	Pagado	
<b>I. Gasto No Etiquetado</b>	<b>5,287,562</b>	<b>-850,987</b>	<b>4,436,575</b>	<b>4,415,693</b>	<b>3,471,565</b>	<b>20,882</b>
A. Servicios Personales	0	0	0	0	0	0
a1) Remuneraciones al Personal de Carácter Permanente	0	0	0	0	0	0
a2) Remuneraciones al Personal de Carácter Transitorio	0	0	0	0	0	0
a3) Remuneraciones Adicionales y Especiales	0	0	0	0	0	0
a4) Seguridad Social	0	0	0	0	0	0
a5) Otras Prestaciones Sociales y Económicas	0	0	0	0	0	0
a6) Previsiones	0	0	0	0	0	0
a7) Pago de Estímulos a Servidores Públicos	0	0	0	0	0	0
B. Materiales y Suministros	0	0	0	0	0	0
b1) Materiales de Administración, Emisión de Documentos y Artículos Oficiales	0	0	0	0	0	0
b2) Alimentos y Utensilios	0	0	0	0	0	0
b3) Materias Primas y Materiales de Producción y Comercialización	0	0	0	0	0	0
b4) Materiales y Artículos de Construcción y de Reparación	0	0	0	0	0	0
b5) Productos Químicos, Farmacéuticos y de Laboratorio	0	0	0	0	0	0
b6) Combustibles, Lubricantes y Aditivos	0	0	0	0	0	0
b7) Vestuario, Blancos, Prendas de Protección y Artículos Deportivos	0	0	0	0	0	0
b8) Materiales y Suministros Para Seguridad	0	0	0	0	0	0
b9) Herramientas, Refacciones y Accesorios Menores	0	0	0	0	0	0
C. Servicios Generales )	0	0	0	0	0	0
c1) Servicios Básicos	0	0	0	0	0	0
c2) Servicios de Arrendamiento	0	0	0	0	0	0
c3) Servicios Profesionales, Científicos, Técnicos y Otros Servicios	0	0	0	0	0	0
c4) Servicios Financieros, Bancarios y Comerciales	0	0	0	0	0	0
c5) Servicios de Instalación, Reparación, Mantenimiento y Conservación	0	0	0	0	0	0
c6) Servicios de Comunicación Social y Publicidad	0	0	0	0	0	0
c7) Servicios de Traslado y Viáticos	0	0	0	0	0	0
c8) Servicios Oficiales	0	0	0	0	0	0
c9) Otros Servicios Generales	0	0	0	0	0	0
D. Transferencias, Asignaciones, Subsidios y Otras Ayudas	5,287,562	-850,987	4,436,575	4,415,693	3,471,565	20,882
d1) Transferencias Internas y Asignaciones al Sector Público	4,387,562	-736,177	3,651,385	3,630,503	2,686,375	20,882
d2) Transferencias al Resto del Sector Público	0	0	0	0	0	0
d3) Subsidios y Subvenciones	0	0	0	0	0	0
d4) Ayudas Sociales	900,000	-114,810	785,190	785,190	785,190	0
d5) Pensiones y Jubilaciones	0	0	0	0	0	0
d6) Transferencias a Fideicomisos, Mandatos y Otros Análogos	0	0	0	0	0	0
d7) Transferencias a la Seguridad Social	0	0	0	0	0	0
d8) Donativos	0	0	0	0	0	0
d9) Transferencias al Exterior	0	0	0	0	0	0
E. Bienes Muebles, Inmuebles e Intangibles	0	0	0	0	0	0
e1) Mobiliario y Equipo de Administración	0	0	0	0	0	0
e2) Mobiliario y Equipo Educativo y Recreativo	0	0	0	0	0	0
e3) Equipo e Instrumental Médico y de Laboratorio	0	0	0	0	0	0
e4) Vehículos y Equipo de Transporte	0	0	0	0	0	0
e5) Equipo de Defensa y Seguridad	0	0	0	0	0	0
e6) Maquinaria, Otros Equipos y Herramientas	0	0	0	0	0	0
e7) Activos Biológicos	0	0	0	0	0	0
e8) Bienes Inmuebles	0	0	0	0	0	0
e9) Activos Intangibles	0	0	0	0	0	0
F. Inversión Pública	0	0	0	0	0	0
f1) Obra Pública en Bienes de Dominio Público	0	0	0	0	0	0
f2) Obra Pública en Bienes Propios	0	0	0	0	0	0
f3) Proyectos Productivos y Acciones de Fomento	0	0	0	0	0	0
G. Inversiones Financieras y Otras Provisiones	0	0	0	0	0	0
g1) Inversiones Para el Fomento de Actividades Productivas	0	0	0	0	0	0
g2) Acciones y Participaciones de Capital	0	0	0	0	0	0
g3) Compra de Títulos y Valores	0	0	0	0	0	0
g4) Concesión de Préstamos	0	0	0	0	0	0
g5) Inversiones en Fideicomisos, Mandatos y Otros Análogos Fideicomiso de Desastres Naturales (Informativo)	0	0	0	0	0	0
g6) Otras Inversiones Financieras	0	0	0	0	0	0
g7) Provisiones para Contingencias y Otras Erogaciones Especiales	0	0	0	0	0	0
H. Participaciones y Aportaciones	0	0	0	0	0	0
h1) Participaciones	0	0	0	0	0	0
h2) Aportaciones	0	0	0	0	0	0
h3) Convenios	0	0	0	0	0	0
I. Deuda Pública	0	0	0	0	0	0
i1) Amortización de la Deuda Pública	0	0	0	0	0	0
i2) Intereses de la Deuda Pública	0	0	0	0	0	0
i3) Comisiones de la Deuda Pública	0	0	0	0	0	0
i4) Gastos de la Deuda Pública	0	0	0	0	0	0
i5) Costo por Coberturas	0	0	0	0	0	0
i6) Apoyos Financieros	0	0	0	0	0	0
i7) Adeudos de Ejercicios Fiscales Anteriores (ADEFAS)	0	0	0	0	0	0
<b>II. Gasto Etiquetado</b>	<b>134,829</b>	<b>12,879</b>	<b>147,708</b>	<b>147,708</b>	<b>73,854</b>	<b>0</b>
A. Servicios Personales	0	0	0	0	0	0
a1) Remuneraciones al Personal de Carácter Permanente	0	0	0	0	0	0
a2) Remuneraciones al Personal de Carácter Transitorio	0	0	0	0	0	0
a3) Remuneraciones Adicionales y Especiales	0	0	0	0	0	0
a4) Seguridad Social	0	0	0	0	0	0
a5) Otras Prestaciones Sociales y Económicas	0	0	0	0	0	0
a6) Previsiones	0	0	0	0	0	0
a7) Pago de Estímulos a Servidores Públicos	0	0	0	0	0	0



INSTITUTO OAXAQUEÑO DE ATENCIÓN AL MIGRANTE  
Estado Analítico del Ejercicio del Presupuesto de Egresos Detallado - LDF  
Clasificación por Objeto del Gasto (Capítulo y Concepto)  
Del 1 de enero al 31 de marzo de 2019  
(PESOS)

Concepto	Egresos					Subejercicio
	Aprobado	Ampliaciones/ (Reducciones)	Modificado	Devengado	Pagado	
B. Materiales y Suministros	0	0	0	0	0	0
b1) Materiales de Administración, Emisión de Documentos y Artículos Oficiales	0	0	0	0	0	0
b2) Alimentos y Utensilios	0	0	0	0	0	0
b3) Materias Primas y Materiales de Producción y Comercialización	0	0	0	0	0	0
b4) Materiales y Artículos de Construcción y de Reparación	0	0	0	0	0	0
b5) Productos Químicos, Farmacéuticos y de Laboratorio	0	0	0	0	0	0
b6) Combustibles, Lubricantes y Aditivos	0	0	0	0	0	0
b7) Vestuario, Blancos, Prendas de Protección y Artículos Deportivos	0	0	0	0	0	0
b8) Materiales y Suministros Para Seguridad	0	0	0	0	0	0
b9) Herramientas, Refacciones y Accesorios Menores	0	0	0	0	0	0
C. Servicios Generales	0	0	0	0	0	0
c1) Servicios Básicos	0	0	0	0	0	0
c2) Servicios de Arrendamiento	0	0	0	0	0	0
c3) Servicios Profesionales, Científicos, Técnicos y Otros Servicios	0	0	0	0	0	0
c4) Servicios Financieros, Bancarios y Comerciales	0	0	0	0	0	0
c5) Servicios de Instalación, Reparación, Mantenimiento y Conservación	0	0	0	0	0	0
c6) Servicios de Comunicación Social y Publicidad	0	0	0	0	0	0
c7) Servicios de Traslado y Viáticos	0	0	0	0	0	0
c8) Servicios Oficiales	0	0	0	0	0	0
c9) Otros Servicios Generales	0	0	0	0	0	0
D. Transferencias, Asignaciones, Subsidios y Otras Ayudas	134,829	12,879	147,708	147,708	73,854	0
d1) Transferencias Internas y Asignaciones al Sector Público	0	0	0	0	0	0
d2) Transferencias al Resto del Sector Público	0	0	0	0	0	0
d3) Subsidios y Subvenciones	0	0	0	0	0	0
d4) Ayudas Sociales	0	0	0	0	0	0
d5) Pensiones y Jubilaciones	134,829	12,879	147,708	147,708	73,854	0
d6) Transferencias a Fideicomisos, Mandatos y Otros Análogos	0	0	0	0	0	0
d7) Transferencias a la Seguridad Social	0	0	0	0	0	0
d8) Donativos	0	0	0	0	0	0
d9) Transferencias al Exterior	0	0	0	0	0	0
E. Bienes Muebles, Inmuebles e Intangibles	0	0	0	0	0	0
e1) Mobiliario y Equipo de Administración	0	0	0	0	0	0
e2) Mobiliario y Equipo Educativo y Recreativo	0	0	0	0	0	0
e3) Equipo e Instrumental Médico y de Laboratorio	0	0	0	0	0	0
e4) Vehículos y Equipo de Transporte	0	0	0	0	0	0
e5) Equipo de Defensa y Seguridad	0	0	0	0	0	0
e6) Maquinaria, Otros Equipos y Herramientas	0	0	0	0	0	0
e7) Activos Biológicos	0	0	0	0	0	0
e8) Bienes Inmuebles	0	0	0	0	0	0
e9) Activos Intangibles	0	0	0	0	0	0
F. Inversión Pública	0	0	0	0	0	0
f1) Obra Pública en Bienes de Dominio Público	0	0	0	0	0	0
f2) Obra Pública en Bienes Propios	0	0	0	0	0	0
f3) Proyectos Productivos y Acciones de Fomento	0	0	0	0	0	0
G. Inversiones Financieras y Otras Provisiones	0	0	0	0	0	0
g1) Inversiones Para el Fomento de Actividades Productivas	0	0	0	0	0	0
g2) Acciones y Participaciones de Capital	0	0	0	0	0	0
g3) Compra de Títulos y Valores	0	0	0	0	0	0
g4) Concesión de Préstamos	0	0	0	0	0	0
g5) Inversiones en Fideicomisos, Mandatos y Otros Análogos Fideicomiso de Desastres Naturales (Informativo)	0	0	0	0	0	0
g6) Otras Inversiones Financieras	0	0	0	0	0	0
g7) Provisiones para Contingencias y Otras Erogaciones Especiales	0	0	0	0	0	0
H. Participaciones y Aportaciones	0	0	0	0	0	0
h1) Participaciones	0	0	0	0	0	0
h2) Aportaciones	0	0	0	0	0	0
h3) Convenios	0	0	0	0	0	0
I. Deuda Pública	0	0	0	0	0	0
i1) Amortización de la Deuda Pública	0	0	0	0	0	0
i2) Intereses de la Deuda Pública	0	0	0	0	0	0
i3) Comisiones de la Deuda Pública	0	0	0	0	0	0
i4) Gastos de la Deuda Pública	0	0	0	0	0	0
i5) Costo por Coberturas	0	0	0	0	0	0
i6) Apoyos Financieros	0	0	0	0	0	0
i7) Adeudos de Ejercicios Fiscales Anteriores (ADEFAS)	0	0	0	0	0	0
<b>III. Total de Egresos</b>	<b>5,422,391</b>	<b>-838,108</b>	<b>4,584,283</b>	<b>4,563,401</b>	<b>3,545,419</b>	<b>20,882</b>

<b>INSTITUTO OAXAQUEÑO DE ATENCIÓN AL MIGRANTE</b> <b>Estado Analítico del Ejercicio del Presupuesto de Egresos Detallado - LDF</b> <b>Clasificación Administrativa</b> <b>Del 1 de enero al 31 de marzo de 2019</b> <b>(PESOS)</b>						
Concepto	Egresos					Subejercicio
	Aprobado	Ampliaciones/ (Reducciones)	Modificado	Devengado	Pagado	
<b>I. Gasto No Etiquetado</b>	<b>5,287,562</b>	<b>-850,987</b>	<b>4,436,575</b>	<b>4,415,693</b>	<b>3,471,565</b>	<b>20,882</b>
Instituto Oaxaqueño de Atención al Migrante	5,287,562	-850,987	4,436,575	4,415,693	3,471,565	20,882
<b>II. Gasto Etiquetado</b>	<b>134,829</b>	<b>12,879</b>	<b>147,708</b>	<b>147,708</b>	<b>73,854</b>	<b>0</b>
Instituto Oaxaqueño de Atención al Migrante	134,829	12,879	147,708	147,708	73,854	0
<b>III. Total de Egresos</b>	<b>5,422,391</b>	<b>-838,108</b>	<b>4,584,283</b>	<b>4,563,401</b>	<b>3,545,419</b>	<b>20,882</b>

INSTITUTO OAXAQUE DE ATENCIÓN AL MIGRANTE						
Estado Analítico del Ejercicio del Presupuesto de Egresos Detallado - LDF						
Clasificación Funcional (Finalidad y Función)						
Del 1 de enero al 31 de marzo de 2019						
(PESOS)						
Concepto	Egresos					Subejercicio
	Aprobado	Ampliaciones/ (Reducciones)	Modificado	Devengado	Pagado	
<b>I. Gasto No Etiquetado</b>	<b>5,287,562</b>	<b>-850,987</b>	<b>4,436,575</b>	<b>4,415,693</b>	<b>3,471,565</b>	<b>20,882</b>
<b>A. Gobierno</b>	<b>5,287,562</b>	<b>-850,987</b>	<b>4,436,575</b>	<b>4,415,693</b>	<b>3,471,565</b>	<b>20,882</b>
a1) Legislación	0	0	0	0	0	0
a2) Justicia	5,287,562	-850,987	4,436,575	4,415,693	3,471,565	20,882
a3) Coordinación de la Política de Gobierno	0	0	0	0	0	0
a4) Relaciones Exteriores	0	0	0	0	0	0
a5) Asuntos Financieros y Hacendarios	0	0	0	0	0	0
a6) Seguridad Nacional	0	0	0	0	0	0
a7) Asuntos de Orden Público y de Seguridad Interior	0	0	0	0	0	0
a8) Otros Servicios Generales	0	0	0	0	0	0
<b>B. Desarrollo Social</b>	<b>0</b>	<b>0</b>	<b>0</b>	<b>0</b>	<b>0</b>	<b>0</b>
b1) Protección Ambiental	0	0	0	0	0	0
b2) Vivienda y Servicios a la Comunidad	0	0	0	0	0	0
b3) Salud	0	0	0	0	0	0
b4) Recreación, Cultura y Otras Manifestaciones Sociales	0	0	0	0	0	0
b5) Educación	0	0	0	0	0	0
b6) Protección Social	0	0	0	0	0	0
b7) Otros Asuntos Sociales	0	0	0	0	0	0
<b>C. Desarrollo Económico</b>	<b>0</b>	<b>0</b>	<b>0</b>	<b>0</b>	<b>0</b>	<b>0</b>
c1) Asuntos Económicos, Comerciales y Laborales en General	0	0	0	0	0	0
c2) Agropecuaria, Silvicultura, Pesca y Caza	0	0	0	0	0	0
c3) Combustibles y Energía	0	0	0	0	0	0
c4) Minería, Manufacturas y Construcción	0	0	0	0	0	0
c5) Transporte	0	0	0	0	0	0
c6) Comunicaciones	0	0	0	0	0	0
c7) Turismo	0	0	0	0	0	0
c8) Ciencia, Tecnología e Innovación	0	0	0	0	0	0
c9) Otras Industrias y Otros Asuntos Económicos	0	0	0	0	0	0
<b>D. Otras No Clasificadas en Funciones Anteriores</b>	<b>0</b>	<b>0</b>	<b>0</b>	<b>0</b>	<b>0</b>	<b>0</b>
d1) Transacciones de la Deuda Pública / Costo Financiero de la Deuda	0	0	0	0	0	0
d2) Transferencias, Participaciones y Aportaciones Entre Diferentes Niveles y Órdenes de Gobierno	0	0	0	0	0	0
d3) Saneamiento del Sistema Financiero	0	0	0	0	0	0
d4) Adeudos de Ejercicios Fiscales Anteriores	0	0	0	0	0	0
<b>II: Gasto Etiquetado</b>	<b>134,829</b>	<b>12,879</b>	<b>147,708</b>	<b>147,708</b>	<b>73,854</b>	<b>0</b>
<b>A. Gobierno</b>	<b>134,829</b>	<b>12,879</b>	<b>147,708</b>	<b>147,708</b>	<b>73,854</b>	<b>0</b>
a1) Legislación	0	0	0	0	0	0
a2) Justicia	134,829	12,879	147,708	147,708	73,854	0
a3) Coordinación de la Política de Gobierno	0	0	0	0	0	0
a4) Relaciones Exteriores	0	0	0	0	0	0
a5) Asuntos Financieros y Hacendarios	0	0	0	0	0	0
a6) Seguridad Nacional	0	0	0	0	0	0
a7) Asuntos de Orden Público y de Seguridad Interior	0	0	0	0	0	0
a8) Otros Servicios Generales	0	0	0	0	0	0
<b>B. Desarrollo Social</b>	<b>0</b>	<b>0</b>	<b>0</b>	<b>0</b>	<b>0</b>	<b>0</b>
b1) Protección Ambiental	0	0	0	0	0	0
b2) Vivienda y Servicios a la Comunidad	0	0	0	0	0	0
b3) Salud	0	0	0	0	0	0
b4) Recreación, Cultura y Otras Manifestaciones Sociales	0	0	0	0	0	0
b5) Educación	0	0	0	0	0	0
b6) Protección Social	0	0	0	0	0	0
b7) Otros Asuntos Sociales	0	0	0	0	0	0
<b>C. Desarrollo Económico</b>	<b>0</b>	<b>0</b>	<b>0</b>	<b>0</b>	<b>0</b>	<b>0</b>
c1) Asuntos Económicos, Comerciales y Laborales en General	0	0	0	0	0	0
c2) Agropecuaria, Silvicultura, Pesca y Caza	0	0	0	0	0	0
c3) Combustibles y Energía	0	0	0	0	0	0
c4) Minería, Manufacturas y Construcción	0	0	0	0	0	0
c5) Transporte	0	0	0	0	0	0
c6) Comunicaciones	0	0	0	0	0	0
c7) Turismo	0	0	0	0	0	0
c8) Ciencia, Tecnología e Innovación	0	0	0	0	0	0
c9) Otras Industrias y Otros Asuntos Económicos	0	0	0	0	0	0
<b>D. Otras No Clasificadas en Funciones Anteriores</b>	<b>0</b>	<b>0</b>	<b>0</b>	<b>0</b>	<b>0</b>	<b>0</b>
d1) Transacciones de la Deuda Pública / Costo Financiero de la Deuda	0	0	0	0	0	0
d2) Transferencias, Participaciones y Aportaciones Entre Diferentes Niveles y Órdenes de Gobierno	0	0	0	0	0	0
d3) Saneamiento del Sistema Financiero	0	0	0	0	0	0
d4) Adeudos de Ejercicios Fiscales Anteriores	0	0	0	0	0	0
<b>III. Total de Egresos</b>	<b>5,422,391</b>	<b>-838,108</b>	<b>4,584,283</b>	<b>4,563,401</b>	<b>3,545,419</b>	<b>20,882</b>

**INSTITUTO OAXAQUEÑO DE ATENCIÓN AL MIGRANTE**  
**Estado Analítico del Ejercicio del Presupuesto de Egresos Detallado - LDF**  
**Clasificación de Servicios Personales por Categoría**  
**Del 1 de enero al 31 de marzo de 2019**  
**(PESOS)**

Concepto	Egresos					Subejercicio
	Aprobado	Ampliaciones/ (Reducciones)	Modificado	Devengado	Pagado	
<b>I. Gasto No Etiquetado</b>	<b>9,489,225</b>	<b>0</b>	<b>9,489,225</b>	<b>2,420,378</b>	<b>1,963,433</b>	<b>7,068,847</b>
A. Personal Administrativo	9,489,225	0	9,489,225	2,420,378	1,963,433	7,068,847
B. Magisterio	0	0	0	0	0	0
C. Servicios de Salud	0	0	0	0	0	0
c1) Personal Administrativo	0	0	0	0	0	0
c2) Personal Médico, paramédico y afín	0	0	0	0	0	0
D. Seguridad Pública	0	0	0	0	0	0
E. Gastos asociados a la implementación de nuevas leyes federales o reformas a las mismas	0	0	0	0	0	0
e1) Nombre del Programa o Ley 1	0	0	0	0	0	0
e2) Nombre del Programa o Ley 2	0	0	0	0	0	0
F. Sentencias laborales definitivas	0	0	0	0	0	0
<b>II. Gasto Etiquetado</b>	<b>701,110</b>	<b>0</b>	<b>701,110</b>	<b>147,708</b>	<b>73,854</b>	<b>553,402</b>
A. Personal Administrativo	701,110	0	701,110	147,708	73,854	553,402
B. Magisterio	0	0	0	0	0	0
C. Servicios de Salud	0	0	0	0	0	0
c1) Personal Administrativo	0	0	0	0	0	0
c2) Personal Médico, paramédico y afín	0	0	0	0	0	0
D. Seguridad Pública	0	0	0	0	0	0
E. Gastos asociados a la implementación de nuevas leyes federales o reformas a las mismas	0	0	0	0	0	0
e1) Nombre del Programa o Ley 1	0	0	0	0	0	0
e2) Nombre del Programa o Ley 2	0	0	0	0	0	0
F. Sentencias laborales definitivas	0	0	0	0	0	0
<b>III. Total de Gasto en Servicios Personales</b>	<b>10,190,335</b>	<b>0</b>	<b>10,190,335</b>	<b>2,568,086</b>	<b>2,037,287</b>	<b>7,622,249</b>

INSTITUTO OAXAQUEÑO DE ATENCIÓN AL MIGRANTE					
Informe sobre Estudios Actuariales - LDF					
Del 1 de enero al 31 de marzo de 2019					
	Pensiones y jubilaciones	Salud	Riesgos de trabajo	Invalidez y vida	Otras prestaciones sociales
<p><b>Tipo de Sistema</b> Prestación laboral o Fondo general para trabajadores del estado o municipio Beneficio definido, Contribución definida o Mixto</p> <p><b>Población afiliada</b> Activos Edad máxima Edad mínima Edad promedio Pensionados y Jubilados Edad máxima Edad mínima Edad promedio Beneficiarios Promedio de años de servicio (trabajadores activos) Aportación individual al plan de pensión como % del salario Aportación del ente público al plan de pensión como % del salario Crecimiento esperado de los pensionados y jubilados (como %) Crecimiento esperado de los activos (como %) Edad de Jubilación o Pensión Esperanza de vida</p> <p><b>Ingresos del Fondo</b> Ingresos Anuales al Fondo de Pensiones</p> <p><b>Nómina anual</b> Activos Pensionados y Jubilados Beneficiarios de Pensionados y Jubilados</p> <p><b>Monto mensual por pensión</b> Máximo Mínimo Promedio</p> <p><b>Monto de la reserva</b></p> <p><b>Valor presente de las obligaciones</b> Pensiones y Jubilaciones en curso de pago Generación actual Generaciones futuras</p> <p><b>Valor presente de las contribuciones asociadas a los fondos futuros de cotización X%</b> Generación actual Generaciones futuras</p> <p><b>Valor presente de aportaciones</b> Generación actual Generaciones futuras Otros Ingresos</p> <p><b>Déficit/superávit actuarial</b> Generación actual Generaciones futuras</p> <p><b>Periodo de suficiencia</b> Año de descapitalización Tasa de rendimiento</p> <p><b>Estudio actuarial</b> Año de elaboración del estudio actuarial Empresa que elaboró el estudio actuarial</p>					



GOBIERNO DEL ESTADO  
DE OAXACA

## ***INSTITUTO OAXAQUEÑO DE LAS ARTESANÍAS***

1er Informe Trimestral  
Periodo Enero- Marzo del Ejercicio Fiscal 2019



GOBIERNO DEL ESTADO  
DE OAXACA

**Oaxaca**  
JUNTOS CONSTRUIMOS EL CAMBIO



**IOA**  
Instituto Oaxaqueño  
de las Artesanías

En la Ceremonia de Conmemoración del Día Internacional del Artesano con la asistencia de 300 artesanos productores oaxaqueños de las 8 regiones del estado, el Instituto entregó 11 reconocimientos a la trayectoria de las y los artesanos destacados por su aporte en la preservación de las técnicas ancestrales del arte popular oaxaqueño.

El Instituto Oaxaqueño de las Artesanías IOA con la finalidad de incrementar sus ingresos y mediante el programa permanente de Apoyos a la Comercialización se realizó Ventas en Tienda física y pagina web ARIPO por la cantidad de \$696,389.68 (SEIS CIENTOS NOVENTA Y SEIS MIL TRECIENTOS OCHENTA Y NUEVE PESOS 68 /100 M.N), beneficiando a 65 Artesanos de los siguientes municipios: Pinotepa de Don Luis, San Juan Colorado, Jalapa de Díaz, Oaxaca de Juárez, Santa Ana del Valle, San Pablo Villa de Mitla, San Martin Tilcajete, Teotitlán del Valle, Santo Tomas Jalieza, San Bartolo Coyotepec, San Antonino Castillo Velasco, Santa Cruz Xoxocotlán, Santa Maria Atzompa, Heroica Ciudad de Juchitán de Zaragoza, San Juan Guichicovi, Tezoatlan de Segura y Luna, Santos Reyes Yucuna, Santo Domingo Tomaltepec, Santo Domingo Nuxaá, Santa María Cuquila, Huajuapán de León, San Juan Cotzocon, Villa Hidalgo Yalalag, San Andrés Solaga, San Sebastian Rio Hondo, San Mateo del Mar, Santa María Tlahuitoltepec, San Pedro Amuzgos, San Luis Amatlán, Ejutla de Crespo, San Marcos Tlapazola, San Andrés Huayapan, Ocotlán de Morelos, Santa María Colotepec, Huautla de Jiménez y Santa Ana Zegache. Así mismo con la finalidad de promover la comercialización de las artesanías oaxaqueñas se participó con la exhibición y venta de artesanías en el evento Rock ´n´ Roll Half Marathon Oaxaca 2019.

Con la finalidad de difundir los programas del Instituto y fortalecer el trabajo de coordinación con las autoridades municipales del estado, se llevaron a cabo 3 reuniones informativas en los municipios de Santiago Jamiltepec, Asunción Nochixtlán y Miahuatlán de Porfirio Díaz en las regiones de la Costa, Mixteca y Sierra Sur. En el periodo de enero a marzo se registraron en el "Padrón de Artesanos" a 303 mujeres y 47 hombres, dando un total de 350 credencializados que acreditaron ser artesanos productores de las 8 regiones del Estado.

Con el objetivo de aumentar la competitividad del sector artesanal y contribuir con las familias artesanas para generar mayores ingresos por medio de la venta de sus artesanías, se reforzaron más canales de distribución como son la



GOBIERNO DEL ESTADO  
DE OAXACA

**Oaxaca**  
JUNTOS CONSTRUIMOS EL CAMBIO



**IOA**  
Instituto Oaxaqueño  
de las Artesanías

participación de las y los artesanos en Expo Ferias Artesanales organizadas por las casas de artesanías o dependencias de entidades federativas como son: Expo Feria Artesanal en el Congreso del Estado de Oaxaca, Expo Mezcal en Punto México en CDMX, Festival Arte Textil en CDMX y Día Internacional del Artesano en Hidalgo. De enero a marzo del 2019 han participado 20 artesanos expositores generando ingresos directos de \$192,160.00 (Ciento Noventa y Dos Mil Ciento Sesenta Pesos 00/100 M.N.).

Con el objetivo de impulsar la profesionalización de los procesos de producción artesanal y desarrollar capacidades empresariales, se realizaron 3 capacitaciones beneficiando a 62 artesanas y artesanos de San Bartolo Coyotepec y Asunción Nochixtlán de las regiones de Valles Centrales y Mixteca, se impartieron los temas "Inglés para la Comercialización de Artesanías" e "Identidad Corporativa y Visual".



CONCEPTO	EJERCICIO FISCAL 2019	EJERCICIO FISCAL 2018	CONCEPTO	EJERCICIO FISCAL 2019	EJERCICIO FISCAL 2018
<b>ACTIVO</b>			<b>PASIVO</b>		
<b>ACTIVO CIRCULANTE</b>			<b>PASIVO CIRCULANTE</b>		
EFFECTIVO Y EQUIVALENTES	11,049	576	CUENTAS POR PAGAR A CORTO PLAZO	1,737,519	1,498,011
DERECHOS A RECIBIR EFECTIVO O EQUIVALENTES	1,726,469	1,497,017	<b>Total de PASIVO CIRCULANTE</b>	<b>1,737,519</b>	<b>1,498,011</b>
<b>Total de ACTIVO CIRCULANTE</b>	<b>1,737,519</b>	<b>1,497,593</b>	<b>TOTAL PASIVO</b>	<b>1,737,519</b>	<b>1,498,011</b>
<b>ACTIVO NO CIRCULANTE</b>			HACIENDA PÚBLICA/PATRIMONIO		
BIENES MUEBLES	1,199,287	1,279,749	HACIENDA PÚBLICA/PATRIMONIO CONTRIBUIDO		
DEPRECIACIÓN, DETERIORO Y ARMORTIZACIÓN ACUMULADA DE BIENES E INTANGIBLES	-182,009	0	ACTUALIZACIÓN DE LA HACIENDA PÚBLICA/ PATRIMONIO	82,486	62,988
<b>Total de ACTIVO NO CIRCULANTE</b>	<b>1,017,278</b>	<b>1,279,749</b>	<b>Total de HACIENDA PÚBLICA/PATRIMONIO CONTRIBUIDO</b>	<b>82,486</b>	<b>62,988</b>
			HACIENDA PÚBLICA/PATRIMONIO GENERADO		
			RESULTADOS DE EJERCICIO (AHORRO/ DESAHORRO)	0	0
			RESULTADOS DE EJERCICIOS ANTERIORES	934,792	1,216,761
			<b>Total de HACIENDA PÚBLICA/PATRIMONIO GENERADO</b>	<b>934,792</b>	<b>1,216,761</b>
			<b>TOTAL HACIENDA</b>	<b>1,017,278</b>	<b>1,279,749</b>
			Resultados del Ejercicio (Ahorro/Desahorro)	0	-418
<b>TOTAL DE ACTIVOS</b>	<b>2,754,797</b>	<b>2,777,342</b>	<b>Total de Pasivo y Patrimonio/Hacienda Pública</b>	<b>2,754,797</b>	<b>2,777,342</b>

  
ENCARGADO DE RECURSOS FINANCIEROS  
L.A. ESVI ENRIQUEZ JACOBO

  
JEFA DEL DEPARTAMENTO ADMINISTRATIVO  
L.C. ARACELI MENDEZ VASQUEZ

  
2016-2022  
DIRECTORA GENERAL  
LIC. MIRIAM CARAVEO CORTES  
INSTITUTO OAXAQUEÑO DE LAS ARTESANÍAS



CONCEPTO	EJERCICIO FISCAL 2019	EJERCICIO FISCAL 2018	CONCEPTO	EJERCICIO FISCAL 2019	EJERCICIO FISCAL 2018
INGRESOS Y OTROS BENEFICIOS			GASTOS Y OTRAS PÉRDIDAS		
PARTICIPACIONES, APORTACIONES, CONVENIOS, INCENTIVOS DERIVADOS DE LA COLABORACION FISCAL, FONDOS DISTINGUIDOS	2,388,696	2,145,993	TRANSFERENCIAS, ASIGNACIONES, SUBSIDIOS Y OTRAS AYUDAS	2,208,163	2,146,411
TRANSFERENCIAS, ASIGNACIONES, SUBSIDIOS Y OTRAS AYUDAS	2,388,696	2,145,993	TRANSFERENCIAS INTERNAS Y ASIGNACIONES AL SECTOR PÚBLICO	2,208,163	2,146,411
<b>TOTAL DE INGRESOS Y OTROS BENEFICIOS</b>	<b>2,388,696</b>	<b>2,145,993</b>	INVERSIÓN PÚBLICA	180,533	0
			INVERSIÓN PÚBLICA NO CAPITALIZABLE	180,533	0
			<b>TOTAL DE GASTOS Y OTRAS PERDIDAS</b>	<b>2,388,696</b>	<b>2,146,411</b>
			AHORRO NETO DEL EJERCICIO	0	-418

  
**ENCARGADO DE RECURSOS FINANCIEROS**  
 L.A. ESVI ENRIQUEZ JACOBO

  
**JEEFA DEL DEPARTAMENTO ADMINISTRATIVO**  
 L.C. ARACELI MENDEZ VASQUEZ

  
 2016-2022  
  
**DIRECTORA GENERAL**  
 L.C. MIRIAM CARAVEO CORTES  
**INSTITUTO OAXAQUEÑO DE LAS ARTESANÍAS**

Concepto	Hacienda Pública/ Patrimonio			Ajustes por Cambios de Valor	Total
	Contribuido	Generado			
		Ejerc. Ant.	Del Ejercicio		
Patrimonio Neto Inicial Ajustado del Ejercicio	62,988	0	0	0	62,988
ACTUALIZACIONES DEL PATRIMONIO	62,988	0	0	0	62,988
Variaciones de la Hacienda Pública / Patrimonio Neto del Ejercicio	0	0	1,216,761	0	1,216,761
RESULTADOS DE EJERCICIOS ANTERIORES	0	0	1,216,761	0	1,216,761
Hacienda Pública / Patrimonio Neto Final del Ejercicio 2018	62,988	0	1,216,761	0	1,279,749
Cambios en la Hacienda Pública / Patrimonio Neto del Ejercicio 2019	82,486	0	0	0	82,486
ACTUALIZACIONES DEL PATRIMONIO	82,486	0	0	0	82,486
Variaciones de la Hacienda Pública / Patrimonio Neto del Ejercicio	0	0	934,792	0	934,792
RESULTADOS DE EJERCICIOS ANTERIORES	0	0	934,792	0	934,792
RESULTADOS DEL EJERCICIO (AHORRO/ DESAHORRO)	0	0	0	0	0
Saldo Neto en la Hacienda Pública / Patrimonio 2019	82,486	0	934,792	0	1,017,278

  
 ENCARGADO DE RECURSOS FINANCIEROS  
 L.A. ESVI ENRIQUEZ JACOBO

  
 JEFA DEL DEPARTAMENTO ADMINISTRATIVO  
 L.C. ARACELI MENDEZ VASQUEZ

  
 2016-2022  
 DIRECTORA GENERAL  
 LIC. MIRIAM CARAVEO CORTES

**INSTITUTO OAXAQUEÑO DE LAS ARTESANÍAS**

CONCEPTO	ORIGEN	APLICACIÓN	CONCEPTO	ORIGEN	APLICACIÓN
ACTIVO	262,471	239,926	PASIVO	239,508	0
ACTIVO CIRCULANTE	0	239,926	PASIVO CIRCULANTE	239,508	0
EFFECTIVO Y EQUIVALENTES	0	10,473	CUENTAS POR PAGAR A CORTO PLAZO	239,508	0
DERECHOS A RECIBIR EFECTIVO O EQUIVALENTES	0	229,453	HACIENDA PÚBLICA/PATRIMONIO	19,498	281,969
ACTIVO NO CIRCULANTE	262,471	0	HACIENDA PÚBLICA/PATRIMONIO CONTRIBUIDO	19,498	0
BIENES MUEBLES	80,462	0	ACTUALIZACIÓN DE LA HACIENDA PÚBLICA/ PATRIMONIO	19,498	0
DEPRECIACIÓN, DETERIORO Y ARMORTIZACIÓN ACUMULADA DE BIENES E INTANGIBLES	182,009	0	HACIENDA PÚBLICA/PATRIMONIO GENERADO	0	281,969
			RESULTADOS DE EJERCICIO (AHORRO/ DESAHORRO)	0	0
			RESULTADOS DE EJERCICIOS ANTERIORES	0	281,969
			RESULTADOS DEL EJERCICIO (AHORRO/DESAHORRO)	242,703	0
			TOTALES	501,709	281,969

  
ENCARGADO DE RECURSOS FINANCIEROS  
L.A. ESVI ENRIQUEZ JACOBO

  
JEFA DEL DEPARTAMENTO ADMINISTRATIVO  
L.C. ARACELI MENDEZ VASQUEZ

  
2016-2022  
INSTITUTO OAXAQUEÑO DE LAS ARTESANÍAS  
  
DIRECTORA GENERAL  
LIC. MIRIAM CARAVEO CORTES

**INSTITUTO OAXAQUEÑO DE LAS ARTESANIAS**  
**ESTADO DE FLUJO DE EFECTIVO**  
**DEL 1o DE ENERO AL 31 DE MARZO DE 2019**  
(en pesos)

	2019	2018
<b>Transferencias, Asignaciones y Subsidios y Otras ayudas</b>	<b>2,194,856</b>	<b>11,853,541</b>
Transferencias Internas y Asignaciones al Sector Público	2,388,696	11,958,522
Transferencias al Resto del Sector Público		
Subsidios y Subvenciones		
Ayudas Sociales		
Pensiones y Jubilaciones		
Transferencias a Fideicomisos, Mandatos y Análogos		
Otras Prestaciones Sociales y Económicas por pagar a c.p.	25,152	104,783
Deudas por adquisición de bienes y contratación de servicios por pagar a c.p.		-
<i>Contratistas Por Obras en Bienes de Dominio Público Por pagar a C.P.</i>	- 160,411	163,071
Transferencias Internas y Asignaciones al Sector Público	- 145,128	- 278,651
<i>Retenciones de impuestos por pagara a c.p.</i>	- 48,457	- 4,306
<i>Retenciones del sistema de seg. Social por pagar a c.p.</i>	- 2,099	- 1,905
<i>Otras retenciones y contribuciones por paga a c.p.</i>	87,107	- 87,976
<i>Fondos rotatorios por pagar a c.p.</i>	50,000	-
<i>Otras cuentas por pagar a c.p.</i>	- 4	3
<i>Resultados del Ejercicio (Ahorro/Desahorro)</i>	-	
<b>Otros Ingresos</b>		
<b>Aplicación</b>	<b>2,188,531</b>	<b>12,093,668</b>
Servicios Personales		
Materiales y Suministros		
Servicios Generales		
<i>Otros deudores diversos por cobrar a c.p.</i>	- 200,165	135,146
<i>Estudios, formulacion y evaluacion de proyectos</i>		
<b>Transferencias, Asignaciones y Subsidios y Otras ayudas</b>		
<i>Asignaciones al Sector Público</i>	2,208,163	10,964,846
Transferencias al resto del Sector Público		
Subsidios y Subvenciones		
Ayudas Sociales		
Pensiones y Jubilaciones		
Transferencias a Fideicomisos, Mandatos y Análogos		
Transferencias al Exterior		
Gastos de Ejercicios Anteriores		
Pérdida		
Construcción en Bienes no Capitalizables	180,533	993,676
Aportaciones		
Convenios		
Incremento/Disminución Neta en el Efectivo y Equivalentes al Efectivo	6,325	- 240,127
Efectivo y Equivalentes al Efectivo al Inicio del Ejercicio	4,724	244,851
Efectivo y Equivalentes al Efectivo al Final del Ejercicio	11,049	4,724

DIRECTORA GENERAL



LIC. MIRIAM CARAVEO CORTES



2016-2022

**INSTITUTO  
OAXAQUEÑO DE  
LAS ARTESANIAS**

JEFA DEL DEPTO. ADMINISTRATIVO



L.C. ARACELI MÉNDEZ VÁSQUEZ



DESCRIPCION	SALDO INICIAL	PERIODO		SALDO FINAL	FLUJO
		CARGOS	ABONOS		
<b>ACTIVO</b>					
<b>ACTIVO CIRCULANTE</b>	<b>1,931,359</b>	<b>3,125,161</b>	<b>3,319,002</b>	<b>1,737,519</b>	<b>-193,841</b>
EFFECTIVO Y EQUIVALENTES	4,725	2,182,091	2,175,767	11,049	6,325
DERECHOS A RECIBIR EFECTIVO O EQUIVALENTES	1,926,635	943,070	1,143,235	1,726,469	-200,165
<b>ACTIVO NO CIRCULANTE</b>	<b>997,780</b>	<b>19,498</b>	<b>---</b>	<b>1,017,278</b>	<b>19,498</b>
BIENES MUEBLES	1,179,789	19,498	---	1,199,287	19,498
DEPRECIACIÓN, DETERIORO Y ARMORTIZACIÓN ACUMULADA DE BIENES E INTANGIBLES	-182,009	---	---	-182,009	---
<b>TOTAL ACTIVO</b>	<b>2,929,139</b>	<b>3,144,659</b>	<b>3,319,002</b>	<b>2,754,797</b>	<b>-174,343</b>

  
**ENCARGADO DE RECURSOS FINANCIEROS**  
 L.A. ESVI ENRIQUEZ JACOBO

  
**JEFA DEL DEPARTAMENTO ADMINISTRATIVO**  
 L.C. ARACELI MENDEZ VASQUEZ

  
**2016-2022**  
**DIRECTORA GENERAL**  
 LIC. MIRIAM CARAVEO CORTES  
**INSTITUTO OAXAQUEÑO DE LAS ARTESANÍAS**



DENOMINACIÓN DE LAS DEUDAS		MONEDA DE CONTRATACIÓN	INSTITUCION O PAÍS ACREEDOR	SALDO INICIAL DEL PERIODO	SALDO FINAL DEL PERIODO
<b>DEUDA PÚBLICA</b>					
<b>Corto Plazo</b>					
<b>Deuda Interna</b>					
	Instituciones de Crédito	PESOS	MEXICO	0	0
	Títulos y Valores			0	0
	Arrendamientos Financieros			0	0
<b>Deuda Externa</b>					
	Organismos Financieros Internacionales			0	0
	Deuda Bilateral			0	0
	Títulos y Valores			0	0
	Arrendamientos Financieros			0	0
	<b>Subtotal a Corto Plazo</b>			<b>0</b>	<b>0</b>
<b>Largo Plazo</b>					
<b>Deuda Interna</b>					
	Instituciones de Crédito	PESOS	MEXICO	0	0
	Títulos y Valores			0	0
	Arrendamientos Financieros			0	0
<b>Deuda Externa</b>					
	Organismos Financieros Internacionales			0	0
	Deuda Bilateral			0	0
	Títulos y Valores			0	0
	Arrendamientos Financieros			0	0
	<b>Subtotal a Largo Plazo</b>			<b>0</b>	<b>0</b>
<b>OTROS PASIVOS</b>					
	OTROS	PESOS	MEXICO	0	0
	<b>SUBTOTAL OTROS PASIVOS</b>			<b>0</b>	<b>0</b>
	<b>TOTAL DEUDA Y OTROS PASIVOS</b>			<b>0</b>	<b>0</b>



GOBIERNO DEL ESTADO  
DE OAXACA

**Oaxaca**  
JUNTOS CONSTRUIMOS EL CAMBIO



**IOA**  
Instituto Oaxaqueño  
de las Artesanías

## INFORME SOBRE PASIVOS CONTINGENTES

NO APLICA





## NOTAS A LOS ESTADOS FINANCIEROS

DEL 01 DE ENERO AL 31 DE MARZO DE 2019  
(PESOS)

Remite informe relacionado con la Información Financiera de la cuenta Pública del Primer Informe Trimestral Enero-Marzo del Ejercicio 2019.

### NOTAS A DESGLOSE

#### I) NOTAS AL ESTADO DE SITUACION FINANCIERA

El estado de Situación Financiera tiene como propósito mostrar información relativa a los recursos y obligaciones de la entidad.

#### ACTIVO

CUENTAS	EJERCICIO FISCAL 2019	EJERCICIO FISCAL 2018
<b>ACTIVO CIRCULANTE</b>		
Efectivo Equivalentes	11,049	576
Derechos a recibir efectivo y Esquemas	1,726,478	1,497,017
<b>Total de Activo Circulante</b>	<b>1,737,528</b>	<b>1,497,593</b>
Bienes Muebles	1,199,287	1,279,749
Depreciación, Deterioro y amortización Acumulada de Bienes e Intangibles	-182,009	-
<b>Total de Activo no Circulante</b>	<b>1,017,278</b>	<b>1,279,749</b>
<b>TOTAL DE ACTIVOS</b>	<b>2,754,805</b>	<b>2,777,342</b>



## ACTIVO CIRCULANTE

### Efectivo y Equivalentes

El rubro de efectivo y equivalentes al del primer trimestre de ejercicio 2019, representa los recursos disponibles de la Entidad, saldo que se refleja en las siguientes cuentas bancarias 012610001126427274 Servicios Personales 2019 el saldo corresponde a comisión bancaria depositada de más y la cta. 012610001126847647 Fondo Rotatorio 2019 el cual corresponde al saldo disponible a la cuenta.

### Derechos a recibir Efectivo o Equivalentes

En el rubro de Derechos a recibir Efectivo y Equivalentes (Otros deudores diversos por cobrar a C.P) el saldo que se expresa en el Estado de Situación Financiera al 31 de marzo del 2019, corresponden a las provisiones por retenciones de nómina del mes de marzo del presente año, integrándose de la siguiente forma: Impuestos Sobre Sueldos y Salarios (ISSS) contribuciones: IMSS, Seguro de Vida, personal administrativo, base confianza, seguros de vida MMS, IMSS, Cesantía y Vejez, Seguros Argos, Núñez Banuel Servicios Funerarios, Nacional de Servicios Funerarios a Futuro, Cuota Sindical, Crédito Infonavit, Fonacot, Caja de ahorro sindical, Cooperativa Acreimex, Programa Educativo Nacional, Solidez Monte Alban SC, Publiseg, S.A. de C.V., Prestaciones Finmart S.A. de C.V. y Cooperativa Sinvacrem S.C. Cabe señalar que en este rubro se contempla el adeudo de la Secretaria de Finanzas a este Instituto el saldo \$ 469,269 (Cuatrocientos sesenta y nueve mil doscientos sesenta y nueve pesos 00/100 M.N.) corresponde al ejercicio 2016 y \$ 315,403 (trescientos quince mil cuatrocientos tres pesos 00/100 M.N.) del ejercicio 2018 y 2019, que al cierre del mes de marzo, no fueron ministrados por la Tesorería de la Secretaria de Finanzas.

## ACTIVO NO CIRCULANTE

Está constituido por el conjunto de valores y derechos de realización o disponibilidad con un periodo de tiempo superior a un año.



## Bienes muebles

El rubro de Bienes Muebles del periodo de enero a marzo del ejercicio 2019, está integrado de la siguiente forma:

CUENTAS	EJERCICIO FISCAL 2019	EJERCICIO FISCAL 2018
Muebles de Oficina y Estantería	285,207	285,207
Equipo de Cómputo y Tecnologías de la Información	213,061	193,563
Otros Mobiliarios y Equipos de Administración	3,448	3,448
Automóviles y Camiones	685,590	785,550
Sistema de Aire Acondicionado Calefacción y de refrigeración Industrial y Comercial.	6,401	6,401
Equipos de Comunicación y Telecomunicaciones	5,580	5,580
<b>TOTAL</b>	<b>1,199,287</b>	<b>1,279,749</b>

Al 31 de marzo de 2019, el saldo del rubro de Activo no Circulante es de \$ 1,199,287 (Un millón ciento noventa y nueve mil doscientos ochenta y siete pesos 00/100 M.N.)

## PASIVO

El saldo de este rubro al cierre del Primer Trimestre del Ejercicio 2019, asciende a la cantidad de \$ 1,737,519 (Un millón setecientos treinta y siete mil quinientos diecinueve Pesos 00/100 M.N.) que corresponden a los compromisos de pagos adquiridos durante los ejercicios fiscales 2016, 2018 y 2019 con varios proveedores y prestadores de servicios por las adquisiciones de bienes y contratación de servicios por pagar a corto plazo, también este rubro se contemplan los montos de las provisiones de nóminas (retenciones de los trabajadores) correspondiente al mes de marzo del año en curso, detallándose de la siguiente forma:



## PASIVO CIRCULANTE

### Cuentas por Pagar a Corto Plazo

CUENTAS	2019	2018
Otras Prestaciones sociales y económicas por Pagar a c.p.	360,938	259,570
Contratistas por obras en bienes de dominio por pagar a c.p.	373,571	201,644
Transferencias internas y asignaciones al sector público	411,101	387,570
Retenciones de impuestos por pagar a c.p.	53,208	51,180
Retenciones del sistema de seguridad social por pagar a c.p.	34,471	35,126
Otras retenciones y contribuciones por pagar	454,230	562,289
Fondos rotatorios por pagar a c.p.	50,000	0
Otras cuentas por pagar a cp.	0	632
<b>TOTAL</b>	<b>1,737,519</b>	<b>1,498,011</b>

## HACIENDA PÚBLICA/PATRIMONIO

CUENTAS	EJERCICIO FISCAL 2019	EJERCICIO FISCAL 2018
<b>HACIENDA PÚBLICA/PATRIMONIO GENERADO</b>		
Resultados de Ejercicio (ahorro/Desahorro)	0	- 418
Resultado de ejercicios Anteriores	934,792	1,216,761
<b>Total de Hacienda Pública/Patrimonio Generado</b>	<b>934,792</b>	<b>1,216,761</b>
Resultado del Ejercicio (Ahorro/Desahorro)	0	-418

La cuenta de Hacienda Pública/Patrimonio, refleja un saldo al cierre del primer trimestre de 2019 por la cantidad de \$ 934,792 (Novecientos treinta y cuatro mil setecientos



noventa y dos pesos 00/100 M.N.) que representa la acumulación de resultados de ejercicios anteriores y depreciación.

Resultado del Ejercicio (ahorro/Desarrollo) asciende a la cantidad de \$ 0

## II) NOTAS AL ESTADO DE ACTIVIDADES

Muestra el resultado de las operaciones de la entidad correspondiente al Primer Trimestre del Ejercicio de 2019, integrado de la siguiente forma:

CUENTAS	EJERCICIO FISCAL 2019	EJERCICIO FISCAL 2018
<b>INGRESOS Y OTROS BENEFICIOS</b>		
PARTICIPACIONES, APORTACIONES, TRANSFERENCIAS, ASIGNACIONES, SUBSIDIOS Y OTRAS AYUDAS	2,388,696	2,145,993
<b>TOTAL DE INGRESOS Y OTROS BENEFICIOS</b>	<b>2,388,696</b>	<b>2,145,993</b>
<b>GASTOS Y OTRAS PERDIDAS</b>		
TRANFERENCIAS INTERNAS Y ASIGNACIONES AL SECTOR PUBLICO	2,208,163	2,146,411
AYUDAS SOCIALES	0	0
OTROS GASTOS Y PERDIDAS EXTRAORDINARIAS	0	0
INVERSION PÚBLICA NO CAPITALIZABLE	180,533	0
<b>TOTAL DE GASTOS Y OTRAS PERDIDAS</b>	<b>2,388,696</b>	<b>2,146,411</b>
<b>DESAHORRO NETO DEL EJERCICIO</b>	<b>0</b>	<b>-418</b>

### Ingresos y Otros Beneficios

Los ingresos corresponden a los recursos recaudados correspondiente al Primer Trimestre del Ejercicio de 2019, el cual asciende a un importe de \$ 2,388,696 (Dos millones trescientos ochenta y ocho mil seiscientos noventa y seis Pesos 00/100



M.N.) recursos que fueron comprometidos y devengados durante el periodo del 1 de enero al 31 de marzo del ejercicio 2019.

### Gastos y Otras Pérdidas

El rubro de Gastos y Otras Pérdidas, corresponden a lo devengado por la Entidad durante el periodo del 1 de enero al 31 de marzo del ejercicio de 2019, por la cantidad de: \$ 2, 388,696 (Dos millones trescientos ochenta y ocho mil seis cientos noventa y seis Pesos 00/100 M.N.) integrado de la siguiente manera:

Transferencias, Asignaciones, Subsidios y Otras Ayudas.

- a) Transferencias Internas y Asignaciones al Sector Público, refleja un saldo de \$ 2, 208,163 (Dos millones doscientos ocho mil ciento sesenta y tres Pesos 00/100 M.N.) correspondiente a recursos que fueron comprometidos y devengados en los rubros de: Servicios personales, Materiales y Suministros, Servicios Generales durante el periodo: del 1 de enero al 31 de marzo del ejercicio 2019

Otros Gastos y Pérdidas Extraordinarias Inversión Pública

- b) Inversión Pública no Capitalizable durante el periodo del 1 de enero al 31 de marzo de ejercicio 2019, refleja un saldo de \$180,533 (Ciento ochenta mil quinientos treinta y tres mil Pesos 00/100 M.N.) correspondiente a recursos que fueron comprometidos y devengados en el rubro de fomento artesanal durante el periodo: del 1 de enero al 31 de marzo del ejercicio 2019

### Ahorro Neto del Ejercicio

En el Estado de Actividades en el período comprendido del 01 de Enero al 31 de marzo del ejercicio 2019, refleja un Desahorro Neto del Ejercicio por la cantidad de \$ 0.



### III) NOTAS AL ESTADO DE VARIACION EN LA HACIENDA PÚBLICA

#### Variaciones de la hacienda Pública/Patrimonio Neto del ejercicio Hacienda Pública/ Patrimonio generado Resultados de Ejercicios Anteriores

El apartado de Hacienda Pública/Patrimonio Generado, en el periodo del 1 de enero al 31 de marzo del ejercicio 2019, asciende a la cantidad de \$ 1,279,749 (un millón doscientos setenta y nueve mil setecientos cuarenta y nueve pesos 00/100 M.N.) integrándose de la siguiente manera:

RUBRO	VARIACIONES
Hacienda Pública/Patrimonio Neto Final del Ejercicio	1,017,278
Resultados de Ejercicios Anteriores	94,792
<b>Saldo Neto en la Hacienda Pública/Patrimonio 2019</b>	<b>1,017,278</b>

### IV) NOTAS AL ESTADO DE FLUJOS DE EFECTIVO

#### Efectivo y equivalentes

##### 1. Análisis de saldo en la cuenta de Efectivo y Equivalentes:

CONCEPTO	EJERCICIO FISCAL 201	EJERCICIO FISCAL 2018
Efectivos en Bancos – Tesorería		
Efectivos en Bancos - Dependencias	6,325	244,275
Inversiones temporales (hasta 3 meses)		
Fondos con afectación específica		
Depósitos de fondos de terceros y otros		
<b>Total de Efectivos y Equivalentes</b>	<b>6,325</b>	<b>244,275</b>



**Conciliación entre los Ingresos Presupuestarios y Contables**  
**Correspondiente del 1 de enero al 31 de marzo de 2019**  
**(Pesos)**

1. Total de Ingresos (presupuestarios)	\$ 2,388,696
--	--------------

2. Mas Ingresos Contables no Presupuestarios		
Incremento por variación de inventarios		
Disminución del exceso de estimaciones por pérdida o deterioro u obsolescencia		
Disminución del exceso de provisiones		
Otros ingresos y beneficios varios		
Otros Ingresos Contables no Presupuestarios		

3. Menos ingresos presupuestarios no contables		\$
Producto de capital		
Aprovechamiento capital		
Ingresos derivados de financiamientos		
Otros Ingresos presupuestarios no contables		

4. Ingresos Contables (1+2+3)	\$ 2,388,696
-------------------------------	--------------





**Conciliación entre los Egresos Presupuestarios y los Gastos Contables  
Correspondiente de 1 de enero al 31 de marzo de 2019  
(Pesos)**

<b>1. Total de egresos (presupuestarios)</b>		<b>\$ 2,388,696</b>
<b>2. Menos egresos presupuestarios contables</b>		
Mobiliario y equipo de administración		
Mobiliario y equipo educacional y recreativo		
Equipo e instrumental médico y de laboratorio		
Vehículos y equipos de transporte		
Equipo de defensa y seguridad		
Maquinaria, otros equipos y herramientas		
Activos Biológicos		
Bienes inmuebles		
Activos intangibles		
Obra pública en 9 bienes propios		
Acciones y participaciones del capital		
Compra de títulos y valores		
Inversiones en fideicomisos, mandatos y otros análogos		
Provisiones para contingencias y otras erogaciones especiales		
Amortización de la deuda pública		
Adeudos de ejercicios fiscales anteriores (ADEFAS)		
Otros egresos Presupuestales no Contables		
<b>3. Más Gastos Contables No Presupuestales</b>		
Estimaciones, depreciación, deterioros, obsolescencia y amortización		
Provisiones		
Disminución de inventarios		
Aumento por insuficiencia de estimaciones por pérdida o deterioro y obsolescencia		
Aumento por insuficiencia de provisiones		
Otros Gastos		
Otros Gastos Contables No Presupuestales		
<b>4. Total Gastos Contables (1+2+3)</b>		<b>\$ 2,388,696</b>



## NOTAS DE MEMORIA (CUENTAS DE ORDEN)

Las cuentas de orden se utilizan para registrar movimientos de valores que no afecten o modifiquen el balance del ente contable, sin embargo, su incorporación en libros es necesaria con fines de recordatorio contable, de control y en general sobre los aspectos administrativos, o bien para consignar sus derechos o responsabilidades contingentes que puedan, o no, presentarse en el futuro.

### 1) Cuentas de Orden Contables

CTA. NUM.	DESCRIPCION	IMPORTE
76300	BIENES BAJO CONTRATO DE COMODATO	444,900
76400	CONTRATO DE COMODATO POR BIENES	444,900

Corresponde al vehículo marca RAM, modelo 2016, asignada a este Instituto por la Secretaría de Administración mediante contrato de comodato número SA/SA/CC/12866/2016 de fecha 22/11/2016



## NOTAS DE GESTIÓN ADMINISTRATIVA

### 1. Introducción:

Los estados Financieros de los entes públicos, proveen de información financiera a los principales usuarios de la misma, al Congreso y a los ciudadanos.

El objetivo del presente documento es la revelación del contexto y de los aspectos económicos-financieros más relevantes que influyeron en las decisiones del período: del 1 de enero al 31 de marzo del ejercicio 2019 y deberán ser considerados en la elaboración de los estados financieros para la mayor comprensión de los mismos y sus particulares.

De esta manera, se informa y explica la respuesta del gobierno a las condiciones relacionadas con la información financiera de cada periodo de gestión: además, de exponer aquellas políticas que podrían afectar la toma de decisiones en períodos posteriores.

### 2. Panorama Económico y Financiero:

Al Instituto Oaxaqueño de las Artesanías, se le aprueba un presupuesto de egresos para el ejercicio fiscal 2019, un presupuesto autorizado de \$ 10,155,825 (Diez millones ciento cuenta y cinco mil ochocientos veinte cinco Pesos 00/100 M.N.) en la Ley Orgánica del Poder Ejecutivo del Estado de Oaxaca y el Decreto del Presupuesto de Egresos del Estado de Oaxaca, mismo que se encuentra distribuido conforme a la estructura programática presentada en el Programa Operativo Anual (POA).

Dando seguimiento, a lo anterior, durante el periodo del 1 de enero al 31 de marzo del ejercicio fiscal 2019, se realizaron varios movimientos presupuestales de traspasos interinstitucionales e interinstitucionales.

### 3. Autorización e Historia.

#### a) Fecha de creación del ente.



El Instituto Oaxaqueño de las Artesanías (IOA). Organismo Público Descentralizado, con personalidad jurídica y patrimonio propio; sectorizado a la Secretaría de Economía, según decreto número 7 publicado en el Periódico Oficial del Estado el 4 de Diciembre de 2004; donde se abroga la Ley que crea el organismo público descentralizado denominado “Artesanías e Industrias Populares del Estado de Oaxaca” (ARIPO), aprobado por Decreto número 35 de fecha 13 de marzo de 1981 y dispone que los recursos humanos, materiales y financieros a su cargo pasarán a formar parte de “El Instituto”, así como Las disposiciones legales y reglamentarias, los actos e instrumentos, los derechos laborales de sus trabajadores los que se entenderán intocados.

#### 4. Organización y Objeto Social

##### a) Objeto Social:

De acuerdo al artículo de su decreto de creación.

Impulsar el desarrollo artesanal, por medio de programas de investigación, desarrollo, abasto de materias primas e insumos, capacitación, financiamiento, promoción, comercialización y difusión que signifique un impulso al mejoramiento de las condiciones de vida de las familias de los artesanos.

##### b) Principal Actividad:

Impulsar, capacitar, desarrollar y promover las condiciones de vida de las familias del sector artesanal por medio de programas, proyectos y financiamientos; que induzcan a la creación de organizaciones, producción y técnicas que fomenten la participación de la comunidad artesanal para incentivar la creatividad y calidad que generen promoción, diseño y difusión en la comercialización de sus productos, buscando diferentes canales de comercialización.

##### c) Ejercicio Fiscal:

Los Estados Financieros que se presentan corresponden al periodo del 1° de Enero al 31 de marzo del ejercicio 2019, los cuales contabilizan los eventos y transacciones económicas de las operaciones expresadas y contabilizadas en moneda nacional, se



hace referencia un comparativo con el periodo del 1 de Enero al 31 de marzo de Ejercicio 2018.

d) Régimen Jurídico:

Persona Moral del Régimen General de Ley

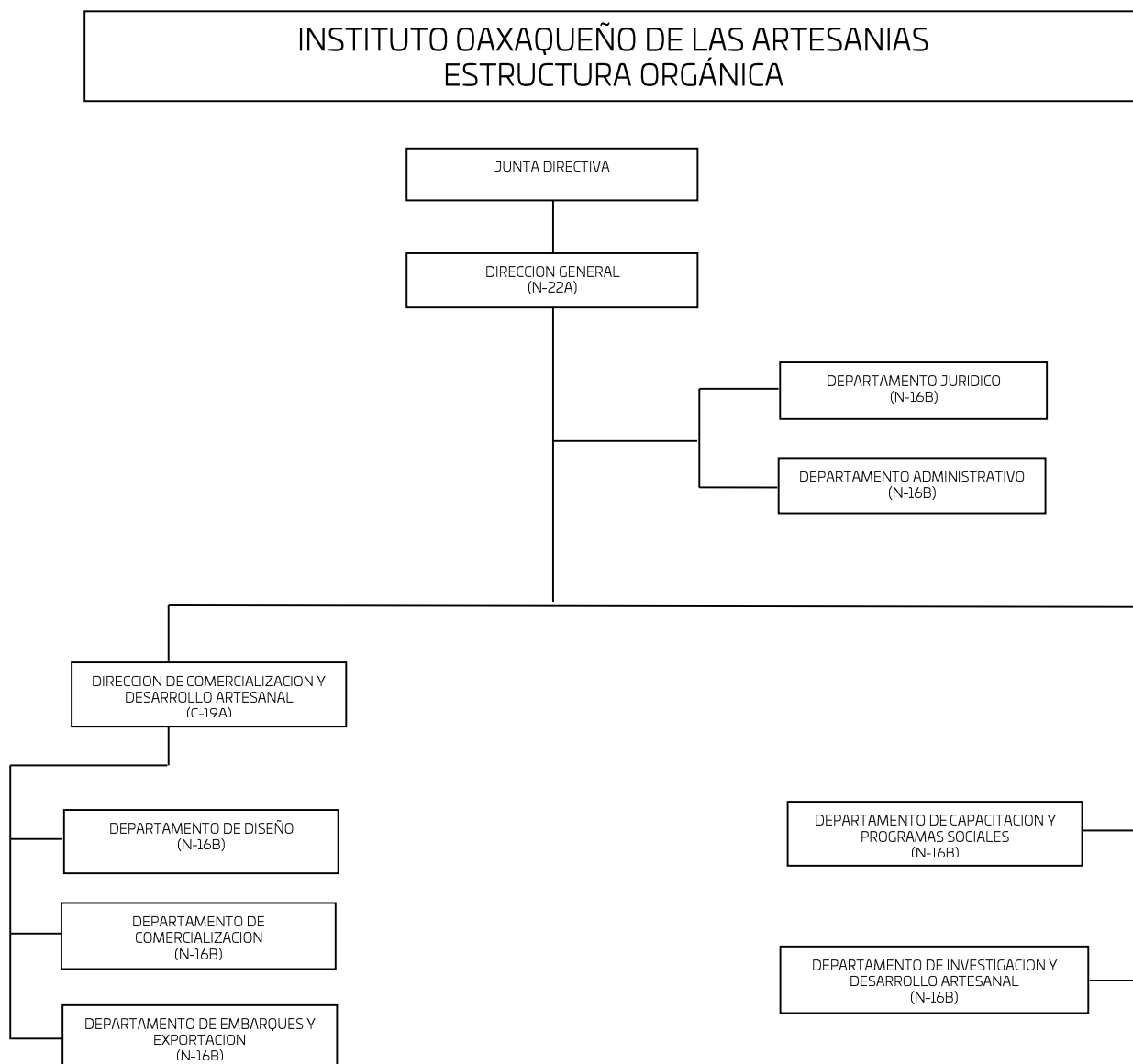
e) Consideraciones fiscales del ente: revelar el tipo de contribuciones que esté obligado a pagar o retener.

#### IMPUESTO SOBRE LA RENTA E IMPUESTO AL VALOR AGREGADO

- Declaración Informativa anual de retenciones del ISR por sueldos y salarios e ingresos asimilados a salarios.
- Declaración Provisiona mensual por ISR retenciones por Salarios y por asimilados a salarios.
- Declaración Provisional mensual de ISR retención de por servicios profesionales.
- Declaración Provisional mensual de ISR por pagos por cuenta de terceros o retenciones por arrendamiento de inmuebles.
- Declaración informativa anual de pagos y retenciones de servicios profesionales y retenciones a terceros.
- Declaración Provisional mensual de IVA retenciones



f) Estructura organizacional básica:





## 5. Bases de preparación de los Estados Financieros.

- a) Si se ha observado la normatividad emitida por el CONAC y demás disposiciones legales aplicables.

Los Estados Financieros del Instituto Oaxaqueño de las Artesanías, se elaboraron en apego y con fundamento en el Título IV de la Ley General de Contabilidad Gubernamental y las Normas emitidas por el CONAC

- b) La normatividad aplicada para el reconocimiento, valuación y revelación de los diferentes rubros de la información financiera, así como las bases de medición utilizadas para la elaboración de los estados financieros; por ejemplo: costo histórico, valoración de realización, valor razonable, valor de recuperación o cualquier otro método empleado y los criterios de aplicación de los mismos.

Se aplicó durante el periodo del 1 de enero al 31 de marzo de 2019, la normatividad vigente para el reconocimiento, valuación y revelación de los diferentes rubros de la información Financiera, así como las bases de medición: valor de realización, respetando en el total de las operaciones su costo histórico.

- c) Postulados básicos.

Los emitidos por el CONAC:

1. Sustancia Económica
2. Entes Públicos
3. Existencia Permanente
4. Revelación Suficiente
5. Importancia Relativa
6. Registro e Integración Presupuestaria
7. Consolidación de Información financiera
8. Devengo Contable
9. Valuación
10. Dualidad Económica
11. Consistencia



- d) Norma supletoria. (No aplica)  
Las permitidas por la Normatividad del CONAC.
- e) Para las entidades que por primera vez estén implementando el base devengado de acuerdo a la Ley de Contabilidad, deberán: (NO APLICA)  
-Revelar las nuevas políticas de reconocimiento:  
De acuerdo a lo establecido por el CONAC.  
INGRESOS

**Devengado.** - Cuando exista jurídicamente el derecho al cobro.

**Recaudado.** - Cuando existe el cobro en efectivo o cualquier otro medio de pago

EGRESOS

**Comprometido.** - Cuando se existe la aprobación por una autoridad competente de un acto administrativo, u otro instrumento jurídico que formaliza una relación jurídica con terceros para la adquisición de bienes y servicios.

**Devengado.** - Cuando se reconoce de una obligación de pago a favor de terceros por la recepción de conformidad de bienes, servicios contratados.

**Ejercido.** - Cuando se emite una cuenta por liquidar Certifica aprobada por la autoridad competente

**Pagado.** - Cuando se realiza la cancelación total o parcial de las obligaciones de pago.

-Revelar los cambios en las políticas, la clasificación y medición de las mismas, así como su impacto en la información financiera:

6. Políticas de Contabilidad Significativas:

- a) Actualización: El registro de la contabilidad se realizó en base a los lineamientos establecidos por el CONAC.
- b) Informar sobre la realización de operaciones en el extranjero y de sus efectos en la información financiera gubernamental:





Durante el periodo del 1 de enero al 31 de marzo de 2019, no se realizaron operaciones en Moneda Extranjera.

c) Método de evaluación de la inversión en acciones en el Sector Paraestatal.  
NO APLICA

d) Sistema y método de valuación de inventarios. No aplica.

e) Beneficios a empleados:

No se tienen reservas para beneficios futuros de los empleados, más que las contempladas anualmente en el presupuesto de egresos del ejercicio presente.

f) Provisiones:

Las provisiones al 31 de marzo de 2019, lo conforman los siguientes conceptos: en el rubro de servicios personales (nómina de los trabajadores) cuotas obreras IMSS, Cuotas obreras IMSS R.C.V. y Crédito de vivienda.

g) Reservas: No aplica

h) Cambios en políticas contables y corrección de errores junto con la revelación de los efectos que se tendrá en la información financiera del ente público, ya sea retrospectivos o prospectivos.

i) Reclasificaciones: no se realizaron reclasificaciones.

j) Depuración y Cancelación de saldos:

Las depuraciones y cancelaciones de saldos se realizaron cada mes en diferentes cuentas contables durante el periodo, con la finalidad de presentar cifras actualizadas en los Estados Financieros.

7. Posición en Moneda Extranjera y Protección por riesgo Cambiario:

a) Activos en moneda extranjera:  
No aplica

b) Pasivos en moneda extranjera: (No aplica)  
No se tienen Pasivos en moneda extranjera



- c) Posición en moneda extranjera: (No aplica)
- d) Tipo de cambio: (No aplica)
- e) Equivalente en moneda nacional: (No aplica)

8. Reporte Analítico del Activo: (No aplica)

- a) Vida útil o porcentajes de depreciación, deterioro o amortización utilizados en los diferentes tipos de activos: No aplica
- b) Cambios en el porcentaje de depreciación o valor residual de los activos: No aplica
- c) Importe de los gastos conceptualizados en el ejercicio, tanto financieros como de investigación y desarrollo:  
No aplica
- d) Riesgos por tipo de cambio o tipo de interés de las inversiones financieras:  
No aplica.
- e) Valor activado en el ejercicio de los bienes construidos por la entidad: No aplica
- f) Otras circunstancias de carácter significativo que afecten el activo, tales como bienes en garantía, señalados en embargos, litigios, títulos de inversiones, entregados en garantías, baja significativa del valor de inversiones financieras, etc.:  
No aplica
- g) Desmantelamiento de Activos, procedimientos, implicaciones, efectos contables:  
No aplica
- h) Administración de activos; planeación con el objetivo de que el ente los utilice de manera más efectiva:  
Se utilizan los activos con la operación y mantenimiento óptimo.
  - a) Inversiones en valores:  
No aplica



b) Patrimonio de Organismos descentralizados

No aplica

c) Inversiones en empresas de participación mayoritaria:

No se tiene inversión en este tipo de empresas.

d) Inversiones en empresas de participación minoritaria:

No aplica.

9. Fideicomisos, Mandatos y Análogos. No aplica

a) Por ramo administrativo que los reporta: No aplica

10. Reporte de la Recaudación. No aplica

a) Análisis del comportamiento de la recaudación correspondiente al ente público o cualquier tipo de ingreso, de forma separada los ingresos locales de los federales:  
No aplica.

b) Proyección de la recaudación e ingresos en el mediano plazo: No aplica.

11. Información sobre la Deuda y el Reporte Analítico de la Deuda: No aplica

a) Utilizar al menos los siguientes indicadores: Deuda respecto al PIB y deuda respecto a la recaudación tomando, como mínimo, un periodo igual o menor a 5 años. No aplica

b) Información de manera agrupada por tipo de valor gubernamental o instrumento financiero en la que se considere interés, comisiones, tasa, perfil de vencimiento y otros gastos de la deuda.

No aplica

12. Calificaciones otorgadas: No aplica



GOBIERNO DEL ESTADO DE OAXACA

Oaxaca  
JUNTOS CONSTRUIAMOS EL CAMBIO



IOA  
Instituto Oaxaqueño de las Artesanías

13. Proceso de Mejora: No aplica

14. Información por Segmentos:

Toda la información del Ente, está procesada y se encuentra disponible por Unidad Responsable de realizar las funciones propias.

15. Eventos Posteriores al Cierre:

El ente público no tiene hechos ocurridos en el periodo posterior al que informa, que proporcionen mayor evidencia sobre eventos que le afectan económicamente y que no se conocían a la fecha de cierre.

16. Partes Relacionadas:

No existen partes relacionadas que pudieran ejercer influencia significativa sobre la toma de decisiones financieras y operativas.

17. Responsabilidad sobre la presentación razonable de los Estados Financieros.

Estos estados Financieros fueron autorizados para su emisión el día 15 del mes de Abril de 2019, por la Lic. Miriam Caraveo Cortes en su carácter de Directora General del Instituto Oaxaqueño de las Artesanías.

Bajo protesta de decir verdad declaro que los Estados Financieros y sus Notas, son razonablemente correctas y son responsabilidad del emisor.

DIRECTORA GENERAL



JEFA DEL DEPARTAMENTO ADMINISTRATIVO

2016-2022

INSTITUTO OAXAQUEÑO DE ARTESANÍAS

LIC. MIRIAM CARAVEO CORTES LIC. ARACELI MÉNDEZ VÁSQUEZ

PRIMER INFORME TRIMESTRAL ENERO-MARZO 2019

INSTITUTO OAXAQUEÑO DE LAS ARTESANÍAS

ESTADO ANALITICO DE INGRESOS PRESUPUESTARIOS  
DEL 1 DE ENERO AL 31 DE MARZO DE 2019

(EN PESOS)

Rubro de Ingresos	Ingreso					
	Estimado	Ampliaciones y Reducciones	Modificado	Devengado	Recaudado	Diferencia
	(1)	(2)	(3=1+2)	(4)	(5)	(6=5-1)
Impuestos						
Contribuciones de Mejoras						
Derechos						
Productos						
Corriente						
Capital						
Aprovechamientos						
Corriente						
Capital						
Ingresos por Ventas de Bienes y Servicios						
Contribuciones no Comprendidas en las Fracciones de la Ley de Ingresos Causados en Ejercicios Fiscales Anteriores Pendientes de Liquidación o Pago						
Participaciones y Aportaciones						
Transferencias, Asignaciones, Subsidios y Otras Ayudas	10,155,825	-	10,155,825	2,388,696	1,366,166	7,767,129
Otros Ingresos						
<b>TOTAL</b>	<b>10,155,825</b>	<b>-</b>	<b>10,155,825</b>	<b>2,388,696</b>	<b>1,366,166</b>	<b>7,767,129</b>
				<b>Ingresos excedentes</b>		

Estado Analítico de Ingresos Por Fuente de Financiamiento	Ingreso					
	Estimado	Ampliaciones y Reducciones	Modificado	Devengado	Recaudado	Diferencia
	(1)	(2)	(3=1+2)	(4)	(5)	(6=5-1)
<b>Ingresos del Gobierno</b>	<b>10,155,825</b>	<b>-</b>	<b>10,155,825</b>	<b>2,388,696</b>	<b>1,366,166</b>	<b>7,767,129</b>
Impuestos	-	-	-	-	-	-
Contribuciones de Mejoras	-	-	-	-	-	-
Derechos	-	-	-	-	-	-
Productos	-	-	-	-	-	-
Corriente	-	-	-	-	-	-
Capital	-	-	-	-	-	-
Aprovechamientos	-	-	-	-	-	-
Corriente	-	-	-	-	-	-
Capital	-	-	-	-	-	-
Contribuciones no Comprendidas en las Fracciones de la Ley de Ingresos Causados en Ejercicios Fiscales Anteriores Pendientes de Liquidación o Pago	-	-	-	-	-	-
Participaciones y Aportaciones	-	-	-	-	-	-
Transferencias, Asignaciones, Subsidios y Otras Ayudas	10,155,825	-	10,155,825	2,388,696	1,366,166	7,767,129
Otros Ingresos	-	-	-	-	-	-
<b>Ingresos de Organismos y Empresas</b>	<b>-</b>	<b>-</b>	<b>-</b>	<b>-</b>	<b>-</b>	<b>-</b>
Cuotas y Aportaciones de Seguridad Social	-	-	-	-	-	-
Ingresos por Ventas de Bienes y Servicios	-	-	-	-	-	-
Transferencias, Asignaciones, Subsidios y Otras Ayudas	-	-	-	-	-	-
<b>Ingresos derivados de financiamiento</b>	<b>-</b>	<b>-</b>	<b>-</b>	<b>-</b>	<b>-</b>	<b>-</b>
Ingresos derivados de financiamiento	-	-	-	-	-	-
<b>TOTAL</b>	<b>10,155,825</b>	<b>-</b>	<b>10,155,825</b>	<b>2,388,696</b>	<b>1,366,166</b>	<b>7,767,129</b>
				<b>Ingresos excedentes</b>		

**CUENTA PUBLICA 2019**

ESTADO ANALITICO DEL EJERCICIO DEL PRESUPUESTO DE EGRESOS

CLASIFICACION POR OBJETO DEL GASTO (CAPITULO-CONCEPTO)

PRIMER INFORME TRIMESTRAL ENERO-MARZO



Cve	Concepto	Aprobado 1	Ampliaciones / Reducciones 2	Modificado 3 = (1+2)	Devengado 4	Pagado 5	Subejercicio 6 = (3-4)
<b>534</b>	<b>INSTITUTO OAXAQUEÑO DE LAS ARTESANÍAS</b>						
<b>4</b>	<b>TRANSFERENCIAS, ASIGNACIONES, SUBSIDIOS Y OTRAS AYUDAS</b>	<b>2,475,195.12</b>	<b>-111,173.74</b>	<b>2,364,021.38</b>	<b>2,208,162.57</b>	<b>1,351,061.63</b>	<b>155,858.81</b>
1	TRANSFERENCIAS INTERNAS Y ASIGNACIONES AL SECTOR PÚBLICO	2,475,195.12	-111,173.74	2,364,021.38	2,208,162.57	1,351,061.63	155,858.81
<b>6</b>	<b>INVERSIÓN PÚBLICA</b>	<b>247,600.00</b>	<b>-67,054.03</b>	<b>180,545.97</b>	<b>180,533.18</b>	<b>15,103.89</b>	<b>12.79</b>
3	PROYECTOS PRODUCTIVOS Y ACCIONES DE FOMENTO	247,600.00	-67,054.03	180,545.97	180,533.18	15,103.89	12.79
	<b>TOTAL DEPENDENCIA / ENTIDAD</b>	<b>2,722,795.12</b>	<b>-178,227.77</b>	<b>2,544,567.35</b>	<b>2,388,695.75</b>	<b>1,366,165.52</b>	<b>155,871.60</b>

CUENTA PUBLICA 2019

ESTADO ANALITICO DEL EJERCICIO DEL PRESUPUESTO DE EGRESOS

CLASIFICACION ECONOMICA (POR TIPO DE GASTO)

PRIMER INFORME TRIMESTRAL ENERO-MARZO



Cve	Concepto	Aprobado 1	Ampliaciones / Reducciones 2	Modificado 3 = (1+2)	Devengado 4	Pagado 5	Subejercicio 6 = (3-4)
534	INSTITUTO OAXAQUEÑO DE LAS ARTESANÍAS						
1	GASTO CORRIENTE	2,475,195.12	-111,173.74	2,364,021.38	2,208,162.57	1,351,061.63	155,858.81
2	GASTO DE CAPITAL	247,600.00	-67,054.03	180,545.97	180,533.18	15,103.89	12.79
	<b>TOTAL DEPENDENCIA / ENTIDAD:</b>	<b>2,722,795.12</b>	<b>-178,227.77</b>	<b>2,544,567.35</b>	<b>2,388,695.75</b>	<b>1,366,165.52</b>	<b>155,871.60</b>

**CUENTA PUBLICA 2019**  
**ESTADO ANALITICO DEL EJERCICIO DEL PRESUPUESTO DE EGRESOS**  
**CLASIFICACION ADMINISTRATIVA**  
**PRIMER INFORME TRIMESTRAL ENERO-MARZO**



Cve	Concepto	Aprobado 1	Ampliaciones / Reducciones 2	Modificado 3 = (1+2)	Devengado 4	Pagado Transferido 5	Subejercicio 6 = (3-4)
5	ORGANISMOS PÚBLICOS DESCENTRALIZADOS	2,722,795.12	-178,227.77	2,544,567.35	2,388,695.75	1,366,165.52	155,871.60
34	INSTITUTO OAXAQUEÑO DE LAS ARTESANÍAS	2,722,795.12	-178,227.77	2,544,567.35	2,388,695.75	1,366,165.52	155,871.60
<b>TOTAL DEL GASTO:</b>		<b>2,722,795.12</b>	<b>-178,227.77</b>	<b>2,544,567.35</b>	<b>2,388,695.75</b>	<b>1,366,165.52</b>	<b>155,871.60</b>



**CUENTA PUBLICA 2019**

ESTADO ANALITICO DEL EJERCICIO DEL PRESUPUESTO DE EGRESOS

**CLASIFICACION FUNCIONAL (FINALIDAD Y FUNCION)**

**PRIMER INFORME TRIMESTRAL ENERO-MARZO**



Cve	Concepto	Aprobado 1	Ampliaciones / Reducciones 2	Modificado 3 = (1+2)	Devengado 4	Pagado 5	Subejercicio 6 = (3-4)
<b>534</b>	<b>INSTITUTO OAXAQUEÑO DE LAS ARTESANÍAS</b>						
<b>3</b>	<b>DESARROLLO ECONÓMICO</b>	2,722,795.12	-178,227.77	2,544,567.35	2,388,695.75	1,366,165.52	155,871.60
1	ASUNTOS ECONÓMICOS, COMERCIALES Y LABORALES EN GENERAL	2,722,795.12	-178,227.77	2,544,567.35	2,388,695.75	1,366,165.52	155,871.60
	<b>TOTAL DEPENDENCIA / ENTIDAD</b>	<b>2,722,795.12</b>	<b>-178,227.77</b>	<b>2,544,567.35</b>	<b>2,388,695.75</b>	<b>1,366,165.52</b>	<b>155,871.60</b>



GOBIERNO DEL ESTADO  
DE OAXACA



IOA  
Instituto Oaxaqueño  
de las Artesanías

ENDEUDAMIENTO NETO  
DEL 01 DE ENERO AL 31 DE MARZO DE 2019  
(Pesos)

Identificación de Crédito o Instrumento	Contratación/Colocación	Amortización	Endeudamiento Neto
	A	B	C = A - B
<b>Créditos Bancarios</b>			
			0
			0
			0
			0
			0
			0
			0
			0
			0
			0
			0
<b>Total Créditos Bancarios</b>	<b>0</b>	<b>0</b>	<b>0</b>
<b>Otros Instrumentos de Deuda</b>			
			0
			0
			0
			0
			0
			0
			0
			0
			0
<b>Total Otros Instrumentos de Deuda</b>	<b>0</b>	<b>0</b>	<b>0</b>
<b>TOTAL</b>	<b>0</b>	<b>0</b>	<b>0</b>

NO APLICA



INTERESES DE LA DEUDA DEL 01 DE ENERO AL 31 DE MARZO DE 2019 (Pesos)

Identificación de Crédito o Instrumento	Devengado	Pagado
<b>Créditos Bancarios</b>		
Total de intereses de Créditos Bancarios		0
<b>Otros Instrumentos de Deuda</b>		
Total de intereses de Otros Instrumentos de Deuda	0	0
<b>TOTAL</b>	<b>0</b>	<b>0</b>

NO APLICA



INDICADORES DE POSTURA FISCAL  
DEL 01 DE ENERO AL 31 DE MARZO DE 2019  
(Pesos)

Concepto	Estimado	Devengado	Pagado <sup>3</sup>
I. Ingresos Presupuestarios (I=1+2)	0	0	0
1. Ingresos del Gobierno de la Entidad Federativa <sup>1</sup>			
2. Ingresos del Sector Paraestatal <sup>1</sup>			
II. Egresos Presupuestarios (II=3+4)	0	0	0
3. Egresos del Gobierno de la Entidad Federativa <sup>2</sup>			
4. Egresos del Sector Paraestatal <sup>2</sup>			
III. Balance Presupuestario (Superávit o Déficit) (III = I - II)	0	0	0

Concepto	Estimado	Devengado	Pagado <sup>3</sup>
III. Balance presupuestario (Superávit o Déficit)	0	0	0
IV. Intereses, Comisiones y Gastos de la Deuda			
V. Balance Primario (Superávit o Déficit) (V= III - IV)	0	0	0

Concepto	Estimado	Devengado	Pagado <sup>3</sup>
A. Financiamiento			
B. Amortización de la deuda			
C. Endeudamiento ó desendeudamiento (C = A - B)	0	0	0

1. Los Ingresos que se presentan son los ingresos presupuestarios totales sin incluir los ingresos por financiamientos. Los Ingresos del Gobierno de la Entidad Federativa corresponden a los del Poder Ejecutivo, Legislativo Judicial y Autónomos
2. Los egresos que se presentan son los egresos presupuestarios totales sin incluir los egresos por amortización. Los egresos del Gobierno de la Entidad Federativa corresponden a los del Poder Ejecutivo, Legislativo, Judicial y Órganos Autónomos
3. Para Ingresos se reportan los ingresos recaudados; para egresos se reportan los egresos pagados

CUENTA PUBLICA 2019

ESTADO ANALITICO DEL EJERCICIO DEL PRESUPUESTO DE EGRESOS

RESUMEN POR PROGRAMA PRESUPUESTARIO

PRIMER INFORME TRIMESTRAL ENERO-MARZO



Concepto	Aprobado 1	Ampliaciones / Reducciones 2	Modificado 3 = (1+2)	Devengado 4	Pagado 5	Subejercicio 6 = (3-4)
<b>5 ORGANISMOS PÚBLICOS DESCENTRALIZADOS</b>	<b>2,722,795.12</b>	<b>-178,227.77</b>	<b>2,544,567.35</b>	<b>2,388,695.75</b>	<b>1,366,165.52</b>	<b>155,871.60</b>
34 INSTITUTO OAXAQUEÑO DE LAS ARTESANÍAS	2,722,795.12	-178,227.77	2,544,567.35	2,388,695.75	1,366,165.52	155,871.60
1 PROGRAMAS	2,722,795.12	-178,227.77	2,544,567.35	2,388,695.75	1,366,165.52	155,871.60
2 DESEMPEÑO DE LAS FUNCIONES	2,722,795.12	-178,227.77	2,544,567.35	2,388,695.75	1,366,165.52	155,871.60
<b>TOTAL GENERAL</b>	<b>2,722,795.12</b>	<b>-178,227.77</b>	<b>2,544,567.35</b>	<b>2,388,695.75</b>	<b>1,366,165.52</b>	<b>155,871.60</b>

**REPORTE DE AVANCE DE GESTIÓN  
UR 534 - INSTITUTO OAXAQUEÑO DE LAS ARTESANÍAS  
PRIMER TRIMESTRE 2019**

**OBJETIVO INSTITUCIONAL:** PROMOCIONAR LA RIQUEZA ARTESANAL DE NUESTRA ESTADO A TRAVES DE LA PARTICIPACION EN CERTAMENES COMO EXPOSICIONES ARTESANALES CON ARTESANIAS QUE CUBRAN LAS EXPECTATIVAS DE UN MERCADO COMPETITIVO Y DE ESTA MANERA MEJORAR LAS CONDICIONES DE VIDA DE LOS ARTESANOS Y ARTESANAS, ASI COMO DE SUS FAMILIAS

**ALINEACIÓN PED:**

**EJE:** 04-OAXACA PRODUCTIVO E INNOVADOR

**TEMA:** 05-IMPULSO A LA ECONOMÍA Y ZONAS ECONÓMICAS ESPECIALES

**OBJETIVO:** 01-IMPULSAR EL DESARROLLO ECONÓMICO DEL ESTADO MEDIANTE EL INCREMENTO DE LA PRODUCTIVIDAD Y COMPETITIVIDAD, A TRAVÉS DEL FORTALECIMIENTO DE LOS SECTORES ECONÓMICOS ESTRATÉGICOS PARA UNA MAYOR INVERSIÓN Y GENERACIÓN DE EMPLEOS QUE ELEVEN LA CALIDAD DE VIDA DE LAS Y LOS OAXAQUEÑOS.

**ESTRATEGIA:** 01-IMPULSO A LA COMPETITIVIDAD Y LA PRODUCTIVIDAD

**LÍNEAS DE ACCIÓN:** 03-FORTALECER EL DESARROLLO EMPRESARIAL DE LAS MIPYMES E IMPULSAR A EMPRENDEDORES OAXAQUEÑOS.

**UE:** 001-INSTITUTO OAXAQUEÑO DE LAS ARTESANÍAS

**MATRIZ DE INDICADORES PARA RESULTADOS:**

**FIN:** IMPULSAR EL DESARROLLO ECONÓMICO DEL ESTADO MEDIANTE EL INCREMENTO DE LA PRODUCTIVIDAD Y COMPETITIVIDAD, A TRAVÉS DEL FORTALECIMIENTO DE LOS SECTORES ECONÓMICOS ESTRATÉGICOS PARA UNA MAYOR INVERSIÓN Y GENERACIÓN DE EMPLEOS QUE ELEVEN LA CALIDAD DE VIDA DE LAS Y LOS OAXAQUEÑOS.

**PROPÓSITO:** LAS UNIDADES ECONÓMICAS Y EMPRENDEDORES DEL ESTADO MEJORAN SU PRODUCTIVIDAD

**COMPONENTE:** 493-ACCIONES DE GESTION PARA EL IMPULSO AL DESARROLLO ECONOMICO REALIZADAS

**ACTIVIDAD:** 2130-DIRECCIÓN EJECUTIVA

ESTRUCTURA PROGRAMATICA PRESUPUESTAL							
PROGRAMA		SUBPROGRAMA		PROYECTO		OBRA/ACTIVIDAD	
161-IMPULSO A LA ECONOMÍA		00--		000--		001-ADMINISTRACION ADECUADA DE LOS RECURSOS PARA EL OTORGAMIENTO DE SERVICIOS INSTITUCIONALES	
PRESUPUESTO ANUAL							
Aprobado	Ampliación	Reducción	Modificado	EJERCIDO T1	EJERCIDO T2	EJERCIDO T3	EJERCIDO T4
1,240,663.21	83,236.16	88,546.03	1,235,353.34	186,934.80	39,819.66	0.00	0.00
TOTAL EJERCIDO AL TRIMESTRE VIGENTE							0.00
PRESUPUESTO TRIMESTRAL DE LA ACTIVIDAD							
Aprobado		Modificado	Comprometido	Devengado	Ejercido	% de Ejercido Vs. Modificado	
291,597.95		264,699.94	186,934.80	186,934.80	186,934.80	70.62	
DATOS DEL INDICADOR							
<b>Nombre :</b>	PORCENTAJE DE DIRECCIONES EJECUTIVAS REALIZADAS			<b>Número de indicador :</b>	2375		
<b>Definición :</b>	MIDE EL PORCENTAJE DE DIRECCIONES EJECUTIVAS REALIZADAS, RESPECTO AL TOTAL						
<b>Método de Cálculo :</b>	(NÚMERO DE DIRECCIONES EJECUTIVAS REALIZADAS / TOTAL DE DIRECCIONES EJECUTIVAS) * 100						
Tipo	Dimensión	Frecuencia de Medición	Forma de cálculo del indicador	Tipo de Valor	Sentido Esperado		
GESTIÓN	EFICIENCIA	TRIMESTRAL	PORCENTAJE	FLUJO	ASCENDENTE		
MEDIOS DE VERIFICACIÓN / FUENTE INFORMACIÓN				SUPUESTO			
DATOS DE LA META							
<b>Definición de la variable Meta:</b>	1 - NÚMERO DE DIRECCIONES EJECUTIVAS REALIZADAS						
<b>Unidad de medida:</b>	25 - NÚMERO						
LÍNEA BASE DEL INDICADOR				VALOR PROGRAMADO ANUAL			
AÑO	2019	VALOR	100.00	AÑO	2019	VALOR	350.00
AVANCE TRIMESTRAL							
METAS	1er.TRIMESTRE	2o.TRIMESTRE	3er.TRIMESTRE	4o.TRIMESTRE	CUMPLIMIENTO DE METAS		
PROGRAMADA	75.00	75.00	100.00	100.00	T1+T2+T3+T4	350.00	
PROGRAMACIÓN ACTUALIZADA	75.00				T1+T2+T3+T4	350.00	
ALCANZADA	103.00	0.00	0.00	0.00	T1+T2+T3+T4	103.00	
PORCENTAJE ALCANZADO TRIMESTRAL	137.33	0.00	0.00	0.00	PORCENTAJE ALCANZADO ANUAL	29.43	

PORCENTAJE DE CUMPLIMIENTO ALCANZADO EN EL TRIMESTRE: 29.43 %

JEFE ADMINISTRATIVO  
ARACELI MENDEZ VASQUEZ  
JEFA DEL DEPARTAMENTO ADMINISTRATIVO

TITULAR DE LA DEPENDENCIA/ENTIDAD  
MIRIAM CARAVEO CORTES  
DIRECTORA GENERAL

**REPORTE DE AVANCE DE GESTIÓN  
UR 534 - INSTITUTO OAXAQUEÑO DE LAS ARTESANÍAS  
PRIMER TRIMESTRE 2019**

UE: 001-INSTITUTO OAXAQUEÑO DE LAS ARTESANÍAS

ESTRUCTURA PROGRAMATICA PRESUPUESTAL								
PROGRAMA		SUBPROGRAMA		PROYECTO		OBRA/ACTIVIDAD		
161-IMPULSO A LA ECONOMÍA		00--		000--		002-GESTIONES ADMINISTRATIVAS PARA EL DESEMPEÑO DEL RECURSO HUMANO EN LOS SERVICIOS A OTORGAR		
PRESUPUESTO ANUAL								
Aprobado	Ampliación	Reducción	Modificado	EJERCIDO T1	EJERCIDO T2	EJERCIDO T3	EJERCIDO T4	
7,915,161.48	79,787.50	79,787.50	7,915,161.48	2,021,227.77	321,130.41	0.00	0.00	
TOTAL EJERCIDO AL TRIMESTRE VIGENTE							0.00	
PRESUPUESTO TRIMESTRAL DE LA ACTIVIDAD								
Aprobado		Modificado		Comprometido		Devengado		
2,183,597.17		2,021,318.17		2,021,227.77		2,021,227.77		
Ejercido		% de Ejercido Vs. Modificado						
2,021,227.77		100.00						
DATOS DEL INDICADOR								
Nombre : PORCENTAJE DE DIRECCIONES EJECUTIVAS REALIZADAS				Número de indicador : 2375				
Definición : MIDE EL PORCENTAJE DE DIRECCIONES EJECUTIVAS REALIZADAS, RESPECTO AL TOTAL								
Método de Cálculo : (NÚMERO DE DIRECCIONES EJECUTIVAS REALIZADAS / TOTAL DE DIRECCIONES EJECUTIVAS) * 100								
Tipo	Dimensión		Frecuencia de Medición		Forma de cálculo del indicador		Tipo de Valor	
GESTIÓN	EFICIENCIA		TRIMESTRAL		PORCENTAJE		FLUJO	
Medios de Verificación / Fuente Información				Supuesto				
DATOS DE LA META								
Definición de la variable Meta:		1 - NÚMERO DE DIRECCIONES EJECUTIVAS REALIZADAS						
Unidad de medida:		25 - NÚMERO						
LÍNEA BASE DEL INDICADOR				VALOR PROGRAMADO ANUAL				
AÑO	2019		VALOR	100.00		AÑO	2019	
						VALOR		210.00
AVANCE TRIMESTRAL								
METAS	1er.TRIMESTRE		2o.TRIMESTRE		3er.TRIMESTRE		4o.TRIMESTRE	
PROGRAMADA	50.00		55.00		50.00		55.00	T1+T2+T3+T4
PROGRAMACIÓN ACTUALIZADA	50.00							T1+T2+T3+T4
ALCANZADA	46.00		0.00		0.00		0.00	T1+T2+T3+T4
PORCENTAJE ALCANZADO TRIMESTRAL	92.00		0.00		0.00		0.00	PORCENTAJE ALCANZADO ANUAL
								210.00
								210.00
								46.00
								21.90

PORCENTAJE DE CUMPLIMIENTO ALCANZADO EN EL TRIMESTRE: 21.90 %

JEFE ADMINISTRATIVO  
ARACELI MENDEZ VASQUEZ  
JEFA DEL DEPARTAMENTO ADMINISTRATIVO

TITULAR DE LA DEPENDENCIA/ENTIDAD  
MIRIAM CARAVEO CORTES  
DIRECTORA GENERAL

**REPORTE DE AVANCE DE GESTIÓN  
UR 534 - INSTITUTO OXAQUEÑO DE LAS ARTESANÍAS  
PRIMER TRIMESTRE 2019**

**ALINEACIÓN PED:**

**ESTRATEGIA:** 01-IMPULSO A LA COMPETITIVIDAD Y LA PRODUCTIVIDAD  
**LÍNEAS DE ACCIÓN:** 03-FORTALECER EL DESARROLLO EMPRESARIAL DE LAS PIMPMES E IMPULSAR A EMPRENDEDORES OXAQUEÑOS.  
**UE:** 001-INSTITUTO OXAQUEÑO DE LAS ARTESANÍAS

**MATRIZ DE INDICADORES PARA RESULTADOS:**

**COMPONENTE:** 353-CAPACIDADES EMPRESARIALES A EMPRENDEDORES Y UNIDADES ECONÓMICAS DESARROLLADAS  
**ACTIVIDAD:** 1490-REGISTRAR LA UNIDAD ECONOMICA Y EMPRENDEDOR

ESTRUCTURA PROGRAMATICA PRESUPUESTAL							
PROGRAMA	SUBPROGRAMA		PROYECTO		OBRA/ACTIVIDAD		
161-IMPULSO A LA ECONOMÍA	01-DESARROLLO DE LAS CAPACIDADES EMPRESARIALES A EMPRENDEDORES Y UNIDADES ECONÓMICAS		000--		001-REGISTRO DE UNIDADES ECONOMICAS		
PRESUPUESTO ANUAL							
Aprobado	Ampliación	Reducción	Modificado	EJERCIDO T1	EJERCIDO T2	EJERCIDO T3	EJERCIDO T4
4,000.00	0.00	0.08	3,999.92	999.92	0.00	0.00	0.00
<b>TOTAL EJERCIDO AL TRIMESTRE VIGENTE</b>							<b>0.00</b>
PRESUPUESTO TRIMESTRAL DE LA ACTIVIDAD							
Aprobado	Modificado	Comprometido	Devengado	Ejercido	% de Ejercido Vs. Modificado		
1,000.00	999.92	999.92	999.92	999.92	100.00		
DATOS DEL INDICADOR							
<b>Nombre :</b>	TASA DE VARIACION DE UNIDADES ECONOMICAS REGISTRADAS			<b>Número de indicador :</b>	2236		
<b>Definición :</b>	DEL TOTAL DE LAS UNIDADES ECONÓMICAS REGISTRADAS EN EL PERIODO T, ESTE INDICADOR MOSTRARÁ LA VARIACIÓN PORCENTUAL CON RESPECTO AL PERIODO T-1						
<b>Método de Cálculo :</b>	[(NÚMERO DE UNIDADES ECONOMICAS REGISTRADAS EN EL PERIODO T / NÚMERO DE UNIDADES ECONOMICAS REGISTRADAS EN EL PERIODO T-1) -1] * 100						
Tipo	Dimensión	Frecuencia de Medición	Forma de cálculo del indicador	Tipo de Valor	Sentido Esperado		
GESTIÓN	EFICACIA	TRIMESTRAL	TASA	FLUJO	ASCENDENTE		
MEDIOS DE VERIFICACIÓN / FUENTE INFORMACIÓN				SUPUESTO			
DATOS DE LA META							
<b>Definición de la variable Meta:</b>	1 - NÚMERO DE UNIDADES ECONOMICAS REGISTRADAS						
<b>Unidad de medida:</b>	25 - NÚMERO						
LÍNEA BASE DEL INDICADOR				VALOR PROGRAMADO ANUAL			
<b>AÑO</b>	2017	<b>VALOR</b>	667.00	<b>AÑO</b>	2019	<b>VALOR</b>	300.00
AVANCE TRIMESTRAL							
METAS	1er.TRIMESTRE	2o.TRIMESTRE	3er.TRIMESTRE	4o.TRIMESTRE	CUMPLIMIENTO DE METAS		
PROGRAMADA	75.00	75.00	75.00	75.00	T1+T2+T3+T4		300.00
PROGRAMACIÓN ACTUALIZADA	75.00				T1+T2+T3+T4		300.00
ALCANZADA	62.00	0.00	0.00	0.00	T1+T2+T3+T4		62.00
PORCENTAJE ALCANZADO TRIMESTRAL	82.67	0.00	0.00	0.00	PORCENTAJE ALCANZADO ANUAL		20.67

PORCENTAJE DE CUMPLIMIENTO ALCANZADO EN EL TRIMESTRE: 20.67 %



**REPORTE DE AVANCE DE GESTIÓN  
UR 534 - INSTITUTO OXAQUEÑO DE LAS ARTESANÍAS  
PRIMER TRIMESTRE 2019**



**ALINEACIÓN PED:**

ESTRATEGIA: 01-IMPULSO A LA COMPETITIVIDAD Y LA PRODUCTIVIDAD  
LÍNEAS DE ACCIÓN: 03-FORTALECER EL DESARROLLO EMPRESARIAL DE LAS MIPYMES E IMPULSAR A EMPRENDEDORES OXAQUEÑOS.  
UE: 001-INSTITUTO OXAQUEÑO DE LAS ARTESANÍAS

**MATRIZ DE INDICADORES PARA RESULTADOS:**

COMPONENTE: 353-CAPACIDADES EMPRESARIALES A EMPRENDEDORES Y UNIDADES ECONÓMICAS DESARROLLADAS  
ACTIVIDAD: 1491-IMPARTIR CAPACITACION

ESTRUCTURA PROGRAMATICA PRESUPUESTAL							
PROGRAMA		SUBPROGRAMA		PROYECTO		OBRA/ACTIVIDAD	
161-IMPULSO A LA ECONOMÍA		01-DESARROLLO DE LAS CAPACIDADES EMPRESARIALES A EMPRENDEDORES Y UNIDADES ECONÓMICAS		000--		002-CAPACITACIONES IMPARTIDAS	
PRESUPUESTO ANUAL							
Aprobado	Ampliación	Reducción	Modificado	EJERCIDO T1	EJERCIDO T2	EJERCIDO T3	EJERCIDO T4
20,000.00	0.00	12.00	19,988.00	4,988.00	0.00	0.00	0.00
TOTAL EJERCIDO AL TRIMESTRE VIGENTE							0.00
PRESUPUESTO TRIMESTRAL DE LA ACTIVIDAD							
Aprobado		Modificado		Comprometido		Devengado	
5,000.00		4,988.00		4,988.00		4,988.00	
DATOS DEL INDICADOR							
Nombre :	PORCENTAJE DE CAPACITACIONES OTORGADAS			Número de indicador :	20		
Definición :	MIDE EL PORCENTAJE DE CAPACITACIONES OTORGADAS RESPECTO DE LAS AGENDADAS						
Método de Cálculo :	(CAPACITACIONES OTORGADAS / SOLICITUDES DE CAPACITACIÓN RECIBIDAS) * 100						
Tipo	Dimensión	Frecuencia de Medición	Forma de cálculo del indicador	Tipo de Valor	Sentido Esperado		
GESTIÓN	EFICACIA	TRIMESTRAL	PORCENTAJE	FLUJO	ASCENDENTE		
MEDIOS DE VERIFICACIÓN / FUENTE INFORMACIÓN				SUPUESTO			
DATOS DE LA META							
Definición de la variable Meta:	1 - NÚMERO DE CAPACITACIONES OTORGADAS						
Unidad de medida:	25 - NÚMERO						
LÍNEA BASE DEL INDICADOR				VALOR PROGRAMADO ANUAL			
AÑO	2016	VALOR	20.00	AÑO	2019	VALOR	12.00
AVANCE TRIMESTRAL							
METAS	1er.TRIMESTRE	2o.TRIMESTRE	3er.TRIMESTRE	4o.TRIMESTRE	CUMPLIMIENTO DE METAS		
PROGRAMADA	3.00	3.00	3.00	3.00	T1+T2+T3+T4		12.00
PROGRAMACIÓN ACTUALIZADA	3.00				T1+T2+T3+T4		12.00
ALCANZADA	3.00	0.00	0.00	0.00	T1+T2+T3+T4		3.00
PORCENTAJE ALCANZADO TRIMESTRAL	100.00	0.00	0.00	0.00	PORCENTAJE ALCANZADO ANUAL		25.00

PORCENTAJE DE CUMPLIMIENTO ALCANZADO EN EL TRIMESTRE: 25.00 %

JEFE ADMINISTRATIVO  
ARACELI MENDEZ VASQUEZ  
JEFA DEL DEPARTAMENTO ADMINISTRATIVO

TITULAR DE LA DEPENDENCIA/ENTIDAD  
MIRIAM CARAVEO CORTES  
DIRECTORA GENERAL

**REPORTE DE AVANCE DE GESTIÓN  
UR 534 - INSTITUTO OXAQUEÑO DE LAS ARTESANÍAS  
PRIMER TRIMESTRE 2019**

**ALINEACIÓN PED:**

ESTRATEGIA: 01-IMPULSO A LA COMPETITIVIDAD Y LA PRODUCTIVIDAD  
LÍNEAS DE ACCIÓN: 03-FORTALECER EL DESARROLLO EMPRESARIAL DE LAS MIPYMES E IMPULSAR A EMPRENDEDORES OXAQUEÑOS.  
UE: 001-INSTITUTO OXAQUEÑO DE LAS ARTESANÍAS

**MATRIZ DE INDICADORES PARA RESULTADOS:**

COMPONENTE: 737-PERSONAS EN PADRÓN ARTESANAL INCORPORADAS  
ACTIVIDAD: 1515-ENTREGAR CREDENCIAL AL ARTESANO

ESTRUCTURA PROGRAMATICA PRESUPUESTAL								
PROGRAMA		SUBPROGRAMA		PROYECTO		OBRA/ACTIVIDAD		
161-IMPULSO A LA ECONOMÍA		03-INCORPORACION DE PERSONAS AL PADRON ARTESANAL		000--		001-CREDENCIALIZACION ARTESANAL		
PRESUPUESTO ANUAL								
Aprobado	Ampliación	Reducción	Modificado	EJERCIDO T1	EJERCIDO T2	EJERCIDO T3	EJERCIDO T4	
15,600.00	0.00	0.00	15,600.00	3,900.00	0.00	0.00	0.00	
TOTAL EJERCIDO AL TRIMESTRE VIGENTE							0.00	
PRESUPUESTO TRIMESTRAL DE LA ACTIVIDAD								
Aprobado		Modificado		Comprometido		Devengado	Ejercido	% de Ejercido Vs. Modificado
3,900.00		3,900.00		3,900.00		3,900.00	3,900.00	100.00
DATOS DEL INDICADOR								
Nombre : PORCENTAJE DE ARTESANOS CREDENCIALIZADOS				Número de indicador : 1639				
Definición : DEL TOTAL DE ARTESANOS QUE SOLICITAN CREDENCIALIZARSE, ESTE INDICADOR MOSTRará EL PORCENTAJE DE LOS ARTESANOS CREDENCIALIZADOS								
Método de Cálculo : (NÚMERO DE ARTESANOS CREDENCIALIZADOS / ARTESANOS QUE SOLICITAN SER CREDENCIALIZADOS) * 100								
Tipo	Dimensión	Frecuencia de Medición	Forma de cálculo del indicador	Tipo de Valor	Sentido Esperado			
GESTIÓN	EFICIENCIA	TRIMESTRAL	PORCENTAJE	FLUJO	ASCENDENTE			
MEDIOS DE VERIFICACIÓN / FUENTE INFORMACIÓN				SUPUESTO				
EXPEDIENTE DE EMPADRONAMIENTO ARTESANAL EN PROPIEDAD DEL DEPARTAMENTO DE INVESTIGACION Y DESARROLLO ARTESANAL DEL INSTITUTO OXAQUEÑO DE LAS ARTESANIAS				QUE LOS ARTESANOS ESTEN EN LA DISPOSICION DE CREDENCIALIZARSE Y QUE LAS CONDICIONES SOCIALES Y ECONOMICAS DEL ESTADO SE MANTENGAN ESTABLES				
DATOS DE LA META								
Definición de la variable Meta: 1 - NÚMERO DE ARTESANOS CREDENCIALIZADOS				Unidad de medida: 25 - NÚMERO				
LÍNEA BASE DEL INDICADOR				VALOR PROGRAMADO ANUAL				
AÑO	2016	VALOR	2,709.00	AÑO	2019	VALOR	500.00	
AVANCE TRIMESTRAL								
METAS	1er.TRIMESTRE	2o.TRIMESTRE	3er.TRIMESTRE	4o.TRIMESTRE	CUMPLIMIENTO DE METAS			
PROGRAMADA	0.00	100.00	200.00	200.00	T1+T2+T3+T4		500.00	
PROGRAMACIÓN ACTUALIZADA	0.00				T1+T2+T3+T4		500.00	
ALCANZADA	350.00	0.00	0.00	0.00	T1+T2+T3+T4		350.00	
PORCENTAJE ALCANZADO TRIMESTRAL		0.00	0.00	0.00	PORCENTAJE ALCANZADO ANUAL		70.00	

PORCENTAJE DE CUMPLIMIENTO ALCANZADO EN EL TRIMESTRE: 70.00 %

**REPORTE DE AVANCE DE GESTIÓN  
UR 534 - INSTITUTO OAXAQUEÑO DE LAS ARTESANÍAS  
PRIMER TRIMESTRE 2019**



**ALINEACIÓN PED:**

ESTRATEGIA: 01-IMPULSO A LA COMPETITIVIDAD Y LA PRODUCTIVIDAD  
LÍNEAS DE ACCIÓN: 03-FORTALECER EL DESARROLLO EMPRESARIAL DE LAS MIPYMES E IMPULSAR A EMPRENDEDORES OAXAQUEÑOS.  
UE: 001-INSTITUTO OAXAQUEÑO DE LAS ARTESANÍAS

**MATRIZ DE INDICADORES PARA RESULTADOS:**

COMPONENTE: 706-SUBSIDIOS ENTREGADOS A UNIDADES ECONÓMICAS  
ACTIVIDAD: 1495-ENTREGAR SUBSIDIO A UNIDAD ECONOMICA Y EMPRENDEDOR

ESTRUCTURA PROGRAMATICA PRESUPUESTAL			
PROGRAMA	SUBPROGRAMA	PROYECTO	OBRA/ACTIVIDAD
161-IMPULSO A LA ECONOMÍA	04-ENTREGA DE SUBSIDIOS A EMPRENDEDORES Y UNIDADES ECONÓMICAS.	000--	001-ENTREGA DE APOYOS

PRESUPUESTO ANUAL							
Aprobado	Ampliación	Reducción	Modificado	EJERCIDO T1	EJERCIDO T2	EJERCIDO T3	EJERCIDO T4
50,000.00	0.00	0.00	50,000.00	10,000.00	0.00	0.00	0.00
TOTAL EJERCIDO AL TRIMESTRE VIGENTE							0.00

PRESUPUESTO TRIMESTRAL DE LA ACTIVIDAD							
Aprobado	Modificado	Comprometido	Devengado	Ejercido	% de Ejercido Vs. Modificado		
10,000.00	10,000.00	10,000.00	10,000.00	10,000.00	100.00		

DATOS DEL INDICADOR							
Nombre :	PORCENTAJE DE SUBSIDIOS ENTREGADOS A UNIDADES ECONOMICAS			Número de indicador :	1623		
Definición :	DEL TOTAL DE SUBSIDIOS AGENDADOS PARA SER OTORGADOS A UNIDADES ECONÓMICAS, ESTE INDICADOR MOSTRARÁ EL PORCENTAJE ENTREGADO						
Método de Cálculo :	(NÚMERO DE SUBSIDIOS ENTREGADOS / NÚMERO SUBSIDIOS AGENDADOS) * 100						
Tipo	Dimensión	Frecuencia de Medición	Forma de cálculo del indicador	Tipo de Valor	Sentido Esperado		
GESTIÓN	EFICIENCIA	TRIMESTRAL	PORCENTAJE	FLUJO	ASCENDENTE		
MEDIOS DE VERIFICACIÓN / FUENTE INFORMACIÓN				SUPUESTO			

DATOS DE LA META							
Definición de la variable Meta:	1 - NÚMERO DE SUBSIDIOS ENTREGADOS A UNIDADES ECONOMICAS						
Unidad de medida:	25 - NÚMERO						

LÍNEA BASE DEL INDICADOR				VALOR PROGRAMADO ANUAL			
AÑO	2017	VALOR	5,500.00	AÑO	2019	VALOR	1,600.00

AVANCE TRIMESTRAL							
METAS	1er.TRIMESTRE	2o.TRIMESTRE	3er.TRIMESTRE	4o.TRIMESTRE	CUMPLIMIENTO DE METAS		
PROGRAMADA	0.00	500.00	600.00	500.00	T1+T2+T3+T4	1,600.00	
PROGRAMACIÓN ACTUALIZADA	0.00				T1+T2+T3+T4	1,600.00	
ALCANZADA	4.00	0.00	0.00	0.00	T1+T2+T3+T4	4.00	
PORCENTAJE ALCANZADO TRIMESTRAL		0.00	0.00	0.00	PORCENTAJE ALCANZADO ANUAL	0.25	

PORCENTAJE DE CUMPLIMIENTO ALCANZADO EN EL TRIMESTRE: 0.25 %

JEFE ADMINISTRATIVO  
ARACELI MENDEZ VASQUEZ  
JEFA DEL DEPARTAMENTO ADMINISTRATIVO

TITULAR DE LA DEPENDENCIA/ENTIDAD  
MIRIAM CARAVEO CORTES  
DIRECTORA GENERAL

**REPORTE DE AVANCE DE GESTIÓN  
UR 534 - INSTITUTO OAXAQUEÑO DE LAS ARTESANÍAS  
PRIMER TRIMESTRE 2019**



**ALINEACIÓN PED:**

ESTRATEGIA: 01-IMPULSO A LA COMPETITIVIDAD Y LA PRODUCTIVIDAD

LÍNEAS DE ACCIÓN: 03-FORTALECER EL DESARROLLO EMPRESARIAL DE LAS MIPYMES E IMPULSAR A EMPRENDEDORES OAXAQUEÑOS.

UE: 001-INSTITUTO OAXAQUEÑO DE LAS ARTESANÍAS

**MATRIZ DE INDICADORES PARA RESULTADOS:**

COMPONENTE: 702-OFFERTA PRODUCTIVA Y EXPORTABLE DEL ESTADO PROMOCIONADA  
1509-VINCULAR A LA UNIDAD ECONOMICA LOCAL CON OPORTUNIDAD PARA EL ESTABLECIMIENTO DE RELACION COMERCIAL CON EMPRESA LOCALE, NACIONAL E INTERNACIONALE

ACTIVIDAD:

ESTRUCTURA PROGRAMATICA PRESUPUESTAL			
PROGRAMA	SUBPROGRAMA	PROYECTO	OBRA/ACTIVIDAD
161-IMPULSO A LA ECONOMÍA	05-PROMOCIÓN DE LA OFERTA PRODUCTIVA Y EXPORTABLE DEL ESTADO	000--	001-ESTRATEGIA DE MERCADEO ARTESANAL EN TIENDA FISICA

PRESUPUESTO ANUAL							
Aprobado	Ampliación	Reducción	Modificado	EJERCIDO T1	EJERCIDO T2	EJERCIDO T3	EJERCIDO T4
200,400.00	547,552.10	0.00	747,952.10	71,871.57	164,265.63	0.00	0.00
						TOTAL EJERCIDO AL TRIMESTRE VIGENTE	
						0.00	

PRESUPUESTO TRIMESTRAL DE LA ACTIVIDAD							
Aprobado	Modificado	Comprometido	Devengado	Ejercido	% de Ejercido Vs. Modificado		
100,200.00	71,871.57	71,871.57	71,871.57	71,871.57	100.00		

DATOS DEL INDICADOR							
Nombre :	PORCENTAJE DE ARTESANOS QUE PROMOCIONAN SUS PRODUCTOS EN LA TIENDA FISICA			Número de indicador :	2194		
Definición :	DEL TOTAL DE ARTESANOS QUE SE SOLICITAN PROMOCIONAR SUS PRODUCTOS EN LA TIENDA FÍSICA, ESTE INDICADOR MOSTRARÁ QUÉ PORCENTAJE SE INTEGRÓ A LA ESTRATEGIA DEL MERADEO FÍSICO						
Método de Cálculo :	(NÚMERO DE ARTESANOS QUE PROMOCIONAN SUS PRODUCTOS EN LA TIENDA FISICA / NÚMERO DE ARTESANOS QUE SOLICITAN PROMOCIONAR SUS PRODUCTOS EN LA TIENDA FISICA) * 100						

Tipo	Dimensión	Frecuencia de Medición	Forma de cálculo del indicador	Tipo de Valor	Sentido Esperado
GESTIÓN	EFICACIA	TRIMESTRAL	PORCENTAJE	FLUJO	ASCENDENTE

MEDIOS DE VERIFICACIÓN / FUENTE INFORMACIÓN				SUPUESTO			

DATOS DE LA META							
Definición de la variable Meta:	1 - NÚMERO DE ARTESANOS QUE PROMOCIONAN SUS PRODUCTOS EN LA TIENDA FISICA						
Unidad de medida:	25 - NÚMERO						

LÍNEA BASE DEL INDICADOR				VALOR PROGRAMADO ANUAL			
AÑO	2017	VALOR	0.00	AÑO	2019	VALOR	200.00

AVANCE TRIMESTRAL							
METAS	1er.TRIMESTRE	2o.TRIMESTRE	3er.TRIMESTRE	4o.TRIMESTRE	CUMPLIMIENTO DE METAS		
PROGRAMADA	50.00	50.00	50.00	50.00	T1+T2+T3+T4	200.00	
PROGRAMACIÓN ACTUALIZADA	50.00				T1+T2+T3+T4	200.00	
ALCANZADA	50.00	0.00	0.00	0.00	T1+T2+T3+T4	50.00	
PORCENTAJE ALCANZADO TRIMESTRAL	100.00	0.00	0.00	0.00	PORCENTAJE ALCANZADO ANUAL	25.00	

PORCENTAJE DE CUMPLIMIENTO ALCANZADO EN EL TRIMESTRE: 25.00 %

JEFE ADMINISTRATIVO  
ARACELI MENDEZ VASQUEZ  
JEFA DEL DEPARTAMENTO ADMINISTRATIVO

TITULAR DE LA DEPENDENCIA/ENTIDAD  
MIRIAM CARAVEO CORTES  
DIRECTORA GENERAL

**REPORTE DE AVANCE DE GESTIÓN  
UR 534 - INSTITUTO OXAQUEÑO DE LAS ARTESANÍAS  
PRIMER TRIMESTRE 2019**

**ALINEACIÓN PED:**

**ESTRATEGIA:** 01-IMPULSO A LA COMPETITIVIDAD Y LA PRODUCTIVIDAD  
**LÍNEAS DE ACCIÓN:** 03-FORTALECER EL DESARROLLO EMPRESARIAL DE LAS MIPYMES E IMPULSAR A EMPRENDEDORES OXAQUEÑOS.  
**UE:** 001-INSTITUTO OXAQUEÑO DE LAS ARTESANÍAS

**MATRIZ DE INDICADORES PARA RESULTADOS:**

**COMPONENTE:** 702-OFFERTA PRODUCTIVA Y EXPORTABLE DEL ESTADO PROMOCIONADA  
**ACTIVIDAD:** 1511-PARTICIPAR EN FERIA Y EVENTO DE PROMOCION DE LA OFERTA PRODUCTIVA Y EXPORTABLE DE LA MIPYMES

ESTRUCTURA PROGRAMATICA PRESUPUESTAL								
PROGRAMA		SUBPROGRAMA		PROYECTO		OBRA/ACTIVIDAD		
161-IMPULSO A LA ECONOMÍA		05-PROMOCION DE LA OFERTA PRODUCTIVA Y EXPORTABLE DEL ESTADO		001-EXPO FERIA ARTESANAL " SEMANA SANTA 2019"		001-EXPO FERIA ARTESANAL "SEMANA SANTA 2019"		
PRESUPUESTO ANUAL								
Aprobado	Ampliación	Reducción	Modificado	EJERCIDO T1	EJERCIDO T2	EJERCIDO T3	EJERCIDO T4	
0.00	371,200.00	0.00	371,200.00	0.00	0.00	0.00	0.00	
TOTAL EJERCIDO AL TRIMESTRE VIGENTE							0.00	
PRESUPUESTO TRIMESTRAL DE LA ACTIVIDAD								
Aprobado		Modificado		Comprometido		Devengado	Ejercido	% de Ejercido Vs. Modificado
0.00		0.00		0.00		0.00	0.00	nan
DATOS DEL INDICADOR								
<b>Nombre :</b> PORCENTAJE DE UNIDADES ECONOMICAS PARTICIPANTES				<b>Número de indicador :</b> 1636				
<b>Definición :</b> DEL TOTAL DE UNIDADES ECONÓMICAS QUE SE REGISTRAN PARA ASISTIR A EVENTOS DE PROMOCIÓN, ESTE INDICADOR MOSTRARÁ EL PORCENTAJE QUE PARTICIPA								
<b>Método de Cálculo :</b> (NÚMERO DE UNIDADES ECONOMICAS QUE PARTICIPAN EN EVENTOS DE PROMOCIÓN / NÚMERO DE UNIDADES ECONÓMICAS QUE SE REGISTRAN PARA ASISTIR A EVENTOS DE PROMOCIÓN) * 100								
Tipo	Dimensión		Frecuencia de Medición		Forma de cálculo del indicador		Tipo de Valor	Sentido Esperado
GESTIÓN	EFICIENCIA		TRIMESTRAL		PORCENTAJE		FLUJO	ASCENDENTE
MEDIOS DE VERIFICACIÓN / FUENTE INFORMACIÓN					SUPUESTO			
DATOS DE LA META								
<b>Definición de la variable Meta:</b> 1 - NÚMERO DE UNIDADES ECONOMICAS PARTICIPANTES								
<b>Unidad de medida:</b> 25 - NÚMERO								
LÍNEA BASE DEL INDICADOR				VALOR PROGRAMADO ANUAL				
AÑO	2019	VALOR	160.00	AÑO	2019	VALOR	160.00	
AVANCE TRIMESTRAL								
METAS	1er.TRIMESTRE	2o.TRIMESTRE	3er.TRIMESTRE	4o.TRIMESTRE	CUMPLIMIENTO DE METAS			
PROGRAMADA	0.00	160.00	0.00	0.00	T1+T2+T3+T4		160.00	
PROGRAMACIÓN ACTUALIZADA	0.00				T1+T2+T3+T4		160.00	
ALCANZADA	0.00	0.00	0.00	0.00	T1+T2+T3+T4		0.00	
PORCENTAJE ALCANZADO TRIMESTRAL		0.00			PORCENTAJE ALCANZADO ANUAL		0.00	

PORCENTAJE DE CUMPLIMIENTO ALCANZADO EN EL TRIMESTRE: 0.00 %

**REPORTE DE AVANCE DE GESTIÓN  
UR 534 - INSTITUTO OXAQUEÑO DE LAS ARTESANÍAS  
PRIMER TRIMESTRE 2019**

**ALINEACIÓN PED:**

**ESTRATEGIA:** 01-IMPULSO A LA COMPETITIVIDAD Y LA PRODUCTIVIDAD  
**LÍNEAS DE ACCIÓN:** 03-FORTALECER EL DESARROLLO EMPRESARIAL DE LAS PIMPYMES E IMPULSAR A EMPRENDEDORES OXAQUEÑOS.  
**UE:** 001-INSTITUTO OXAQUEÑO DE LAS ARTESANÍAS

**MATRIZ DE INDICADORES PARA RESULTADOS:**

**COMPONENTE:** 702-OFFERTA PRODUCTIVA Y EXPORTABLE DEL ESTADO PROMOCIONADA  
**ACTIVIDAD:** 1510-PROMOCION DE LA OFERTA PRODUCTIVA Y EXPORTABLE POR MEDIO ELECTRONICO

ESTRUCTURA PROGRAMATICA PRESUPUESTAL							
PROGRAMA	SUBPROGRAMA		PROYECTO	OBRA/ACTIVIDAD			
161-IMPULSO A LA ECONOMÍA	05-PROMOCION DE LA OFERTA PRODUCTIVA Y EXPORTABLE DEL ESTADO		000--	002-ESTRATEGIA DE MERCADEO ARTESANAL EN TIENDA DIGITAL			
PRESUPUESTO ANUAL							
Aprobado	Ampliación	Reducción	Modificado	EJERCIDO T1	EJERCIDO T2	EJERCIDO T3	EJERCIDO T4
30,000.00	0.00	0.00	30,000.00	6,749.00	3,099.00	0.00	0.00
TOTAL EJERCIDO AL TRIMESTRE VIGENTE							0.00
PRESUPUESTO TRIMESTRAL DE LA ACTIVIDAD							
Aprobado	Modificado	Comprometido	Devengado	Ejercido	% de Ejercido Vs. Modificado		
7,500.00	6,749.00	6,749.00	6,749.00	6,749.00	100.00		
DATOS DEL INDICADOR							
<b>Nombre :</b>	PORCENTAJE DE ARTESANOS QUE PROMOCIONAN SUS PRODUCTOS POR MEDIOS ELECTRONICOS			<b>Número de indicador :</b>	2195		
<b>Definición :</b>	DEL TOTAL DE ARTESANOS QUE SOLICITAN PROMOCIONAR SUS PRODUCTOS EN MEDIOS ELECTRÓNICOS, ESTE PORCENTAJE MOSTRARÁ EL PORCENTAJE INTEGRADO A LA ESTRATEGIA DE MERCADEO POR MEDIOS ELECTRÓNICOS						
<b>Método de Cálculo :</b>	(NÚMERO DE ARTESANOS QUE PROMOCIONAN SUS PRODUCTOS EN LA TIENDA DIGITAL / NÚMERO DE ARTESANOS QUE SOLICITAN PROMOCIONAR SUS PRODUCTOS EN LA TIENDA DIGITAL) * 100						
Tipo	Dimensión	Frecuencia de Medición	Forma de cálculo del indicador	Tipo de Valor	Sentido Esperado		
GESTIÓN	EFICACIA	TRIMESTRAL	PORCENTAJE	FLUJO	ASCENDENTE		
MEDIOS DE VERIFICACIÓN / FUENTE INFORMACIÓN				SUPUESTO			
DATOS DE LA META							
<b>Definición de la variable Meta:</b>	1 - NÚMERO DE ARTESANOS QUE PROMOCIONAN SUS PRODUCTOS POR MEDIOS ELECTRONICOS						
<b>Unidad de medida:</b>	25 - NÚMERO						
LÍNEA BASE DEL INDICADOR				VALOR PROGRAMADO ANUAL			
AÑO	2017	VALOR	0.00	AÑO	2019	VALOR	100.00
AVANCE TRIMESTRAL							
METAS	1er.TRIMESTRE	2o.TRIMESTRE	3er.TRIMESTRE	4o.TRIMESTRE	CUMPLIMIENTO DE METAS		
PROGRAMADA	25.00	25.00	25.00	25.00	T1+T2+T3+T4	100.00	
PROGRAMACIÓN ACTUALIZADA	25.00				T1+T2+T3+T4	100.00	
ALCANZADA	15.00	0.00	0.00	0.00	T1+T2+T3+T4	15.00	
PORCENTAJE ALCANZADO TRIMESTRAL	60.00	0.00	0.00	0.00	PORCENTAJE ALCANZADO ANUAL	15.00	

PORCENTAJE DE CUMPLIMIENTO ALCANZADO EN EL TRIMESTRE: 15.00 %

**REPORTE DE AVANCE DE GESTIÓN  
UR 534 - INSTITUTO OXAQUEÑO DE LAS ARTESANÍAS  
PRIMER TRIMESTRE 2019**



**ALINEACIÓN PED:**

**ESTRATEGIA:** 01-IMPULSO A LA COMPETITIVIDAD Y LA PRODUCTIVIDAD  
**LÍNEAS DE ACCIÓN:** 03-FORTALECER EL DESARROLLO EMPRESARIAL DE LAS MIPYMES E IMPULSAR A EMPRENDEDORES OXAQUEÑOS.  
**UE:** 001-INSTITUTO OXAQUEÑO DE LAS ARTESANÍAS

**MATRIZ DE INDICADORES PARA RESULTADOS:**

**COMPONENTE:** 702-OFFERTA PRODUCTIVA Y EXPORTABLE DEL ESTADO PROMOCIONADA  
**ACTIVIDAD:** 1511-PARTICIPAR EN FERIA Y EVENTO DE PROMOCION DE LA OFERTA PRODUCTIVA Y EXPORTABLE DE LA MIPYMES

ESTRUCTURA PROGRAMATICA PRESUPUESTAL			
PROGRAMA	SUBPROGRAMA	PROYECTO	OBRA/ACTIVIDAD
161-IMPULSO A LA ECONOMÍA	05-PROMOCION DE LA OFERTA PRODUCTIVA Y EXPORTABLE DEL ESTADO	000--	003-PARTICIPACION EN EVENTOS DE PROMOCION Y FOMENTO ARTESANAL

PRESUPUESTO ANUAL							
Aprobado	Ampliación	Reducción	Modificado	EJERCIDO T1	EJERCIDO T2	EJERCIDO T3	EJERCIDO T4
680,000.00	0.00	0.71	679,999.29	82,024.69	36,905.67	0.00	0.00
TOTAL EJERCIDO AL TRIMESTRE VIGENTE							0.00

PRESUPUESTO TRIMESTRAL DE LA ACTIVIDAD							
Aprobado	Modificado	Comprometido	Devengado	Ejercido	% de Ejercido Vs. Modificado		
120,000.00	82,024.69	82,024.69	82,024.69	82,024.69	100.00		

DATOS DEL INDICADOR							
<b>Nombre :</b>	PORCENTAJE DE UNIDADES ECONOMICAS PARTICIPANTES			<b>Número de indicador :</b>	1636		
<b>Definición :</b>	DEL TOTAL DE UNIDADES ECONÓMICAS QUE SE REGISTRAN PARA ASISTIR A EVENTOS DE PROMOCIÓN, ESTE INDICADOR MOSTRARÁ EL PORCENTAJE QUE PARTICIPA						
<b>Método de Cálculo :</b>	(NÚMERO DE UNIDADES ECONOMICAS QUE PARTICIPAN EN EVENTOS DE PROMOCIÓN / NÚMERO DE UNIDADES ECONÓMICAS QUE SE REGISTRAN PARA ASISTIR A EVENTOS DE PROMOCIÓN) * 100						

Tipo	Dimensión	Frecuencia de Medición	Forma de cálculo del indicador	Tipo de Valor	Sentido Esperado
GESTIÓN	EFICIENCIA	TRIMESTRAL	PORCENTAJE	FLUJO	ASCENDENTE
MEDIOS DE VERIFICACIÓN / FUENTE INFORMACIÓN				SUPUESTO	

DATOS DE LA META							
<b>Definición de la variable Meta:</b>	1 - NÚMERO DE UNIDADES ECONOMICAS PARTICIPANTES						
<b>Unidad de medida:</b>	25 - NÚMERO						

LÍNEA BASE DEL INDICADOR				VALOR PROGRAMADO ANUAL			
AÑO	2017	VALOR	0.00	AÑO	2019	VALOR	1,800.00

AVANCE TRIMESTRAL							
METAS	1er.TRIMESTRE	2o.TRIMESTRE	3er.TRIMESTRE	4o.TRIMESTRE	CUMPLIMIENTO DE METAS		
PROGRAMADA	200.00	500.00	500.00	600.00	T1+T2+T3+T4	1,800.00	
PROGRAMACIÓN ACTUALIZADA	200.00				T1+T2+T3+T4	1,800.00	
ALCANZADA	320.00	0.00	0.00	0.00	T1+T2+T3+T4	320.00	
PORCENTAJE ALCANZADO TRIMESTRAL	160.00	0.00	0.00	0.00	PORCENTAJE ALCANZADO ANUAL	17.78	

PORCENTAJE DE CUMPLIMIENTO ALCANZADO EN EL TRIMESTRE: 17.78 %

JEFE ADMINISTRATIVO  
ARACELI MENDEZ VASQUEZ  
JEFA DEL DEPARTAMENTO ADMINISTRATIVO

TITULAR DE LA DEPENDENCIA/ENTIDAD  
MIRIAM CARAVEO CORTES  
DIRECTORA GENERAL



GOBIERNO DEL ESTADO  
DE OAXACA



## PROGRAMAS Y PROYECTOS DE INVERSION

Durante el periodo del 1 de Enero al 31 al de Marzo del Ejercicio Fiscal 2019 el Instituto Oaxaqueño de las Artesanías no realizo Programas y Proyectos de Inversión.





GOBIERNO DEL ESTADO  
DE OAXACA



IOA  
Instituto Oaxaqueño  
de las Artesanías

RELACION DE BIENES INMUEBLES QUE COMPONEN EL PATRIMONIO  
DEL 01 DE ENERO AL 31 DE MARZO DE 2019  
(Pesos)

CUENTA	DESCRIPCIÓN DEL BIEN	Saldo Final
12310	TERRENOS	0
12330	EDIFICIOS NO RESIDENCIALES	
12351	EDIFICACIÓN HABITACIONAL EN PROCESO	
12352	EDIFICACIÓN NO HABITACIONAL EN PROCESO	
12353	CONSTRUCCIÓN DE OBRAS PARA EL ABASTECIMIENTO DE AGUA, PETRÓLEO, GAS, ELECTRICIDAD Y TELECOMUNICACION	
12354	DIVISIÓN DE TERRENOS Y CONSTRUCCIÓN DE OBRAS DE URBANIZACIÓN EN PROCESO	
12355	CONSTRUCCIÓN DE VÍAS DE COMUNICACIÓN EN PROCESO	
12356	OTRAS CONSTRUCCIONES DE INGENIERÍA CIVIL U OBRA PESADA EN PROCESO	
12357	INSTALACIONES Y EQUIPAMIENTO EN CONSTRUCCIONES EN PROCESO	
12359	TRABAJOS DE ACABADOS EN EDIFICACIONES Y OTROS TRABAJOS ESPECIALIZADOS EN PROCESO	
12361	EDIFICACIÓN HABITACIONAL EN PROCESO	
12362	EDIFICACIÓN NO HABITACIONAL EN PROCESO	
12363	CONSTRUCCIÓN DE OBRAS PARA EL ABASTECIMIENTO DE AGUA, PETRÓLEO, GAS, ELECTRICIDAD Y TELECOMUNICACION	
12364	DIVISIÓN DE TERRENOS Y CONSTRUCCIÓN DE OBRAS DE URBANIZACIÓN	
12365	CONSTRUCCIÓN DE VÍAS DE COMUNICACIÓN EN PROCESO	
12366	OTRAS CONSTRUCCIONES DE INGENIERÍA CIVIL U OBRA PESADA EN PROCESO	
12367	INSTALACIONES Y EQUIPAMIENTO EN CONSTRUCCIONES EN PROCESO	
12369	TRABAJOS DE ACABADOS EN EDIFICACIONES Y OTROS TRABAJOS ESPECIALIZADOS EN PROCESO	
12390	OTROS BIENES INMUEBLES	
	<b>SUMA TOTAL:</b>	<b>0</b>



RELACION DE BIENES MUEBLES QUE COMPONEN EL PATRIMONIO  
DEL 01 DE ENERO AL 31 DE MARZO DE 2019  
(Pesos)

CUENTA	DESCRIPCIÓN DEL BIEN	Saldo Final
12411	MUEBLES DE OFICINA Y ESTANTERÍA	285,206
12412	MUEBLES, EXCEPTO DE OFICINA Y ESTANTERÍA	
12413	EQUIPO DE CÓMPUTO Y DE TECNOLOGÍAS DE LA INFORMACIÓN	213,061
12419	OTROS MOBILIARIOS Y EQUIPOS DE ADMINISTRACIÓN	3,448
12421	EQUIPOS Y APARATOS AUDIOVISUALES	
12422	APARATOS DEPORTIVOS	
12423	CÁMARAS FOTOGRÁFICAS Y DE VIDEO	
12429	OTRO MOBILIARIO Y EQUIPO EDUCACIONAL Y RECREATIVO	
12431	EQUIPO MÉDICO Y DE LABORATORIO	
12432	INSTRUMENTAL MÉDICO Y DE LABORATORIO	
12441	AUTOMÓVILES Y CAMIONES	685,590
12443	EQUIPO AEROSPAECIAL	
12445	EMBARCACIONES	
12449	OTROS EQUIPOS DE TRANSPORTE	
12450	EQUIPO DE DEFENSA Y SEGURIDAD	
12461	MAQUINARIA Y EQUIPO AGROPECUARIO	
12462	MAQUINARIA Y EQUIPO INDUSTRIAL	
12463	MAQUINARIA Y EQUIPO DE CONSTRUCCIÓN	
12464	SISTEMAS DE AIRE ACONDICIONADO, CALEFACCIÓN Y DE REFRIGERACIÓN INDUSTRIAL Y COMERCIAL	6,401
12465	EQUIPO DE COMUNICACIÓN Y TELECOMUNICACIÓN	5,580
12466	EQUIPOS DE GENERACIÓN ELÉCTRICA, APARATOS Y ACCESORIOS ELÉCTRICOS	
12467	HERRAMIENTAS Y MÁQUINAS-HERRAMIENTA	
12469	OTROS EQUIPOS	
12471	BIENES ARTISTICOS, CULTURALES Y CIENTIFICOS	
12483	AVES	
12484	OVINOS Y CAPRINOS	
12486	EQUINOS	
12487	ESPECIES MENORES Y DE ZOOLOGICO	
12488	ÁRBOLES Y PLANTAS	
12489	OTROS ACTIVOS BIOLÓGICOS	
	<b>SUMA TOTAL:</b>	<b>1,199,287</b>



GOBIERNO DEL ESTADO  
DE OAXACA



IOA  
Instituto Oaxaqueño  
de las Artesanías

## RELACION DE CUENTAS BANCARIAS PRODUCTIVAS ESPECIFICAS

DEL 1 DE ENERO AL 31 DE MARZO DE 2019

FONDO, PROGRAMA O CONVENIO	DATOS DE LA CUENTA BANCARIA		
	INSTITUCION BANCARIA	NUMERO DE CUENTA	FECHA DE APERTURA

DURANTE EL PERIODO DEL 1 DE ENERO AL 31 DE MARZO DEL EJERCICIO 2019, EL INSTITUTO OAXAQUEÑO DE LAS ARTESANÍAS NO UTILIZO CUENTAS BANCARIAS PRODUCTIVAS.



GOBIERNO DEL ESTADO  
DE OAXACA

**Oaxaca**  
JUNTOS CONSTRUIMOS EL CAMBIO



**IOA**  
Instituto Oaxaqueño  
de las Artesanías

## RELACION DE ESQUEMAS BURSATILES Y COBERTURAS FINANCIERA

**NO APLICA**



### Montos pagados por ayudas y subsidios

DEL 1 DE ENERO AL 31 DE MARZO DE 2019

Concepto	Ayuda	Subsidio	Sector (económico o social)	Beneficiario	CURP	RFC	Monto Pagado

EL INSTITUTO OAXAQUEÑO DE LAS ARTESANÍAS DURANTE EL PERIODO DEL 1 DE ENERO AL 31 DE MARZO DE 2019, NO SE REALIZARON PAGOS POR CONCEPTO DE AYUDAS O SUBSIDIO.

NO

INSTITUTO OAXAQUEÑO DE LAS ARTESANÍAS					
Estado de Situación Financiera Detallado - LDF					
Al 31 de diciembre de 2018 y al 31 de marzo de 2019					
(PESOS)					
Concepto	31 de marzo de 2019	31 de diciembre de 2018	Concepto	31 de marzo de 2019	31 de diciembre de 2018
<b>ACTIVO</b>			<b>PASIVO</b>		
<b>Activo Circulante</b>			<b>Activo Circulante</b>		
Efectivo y Equivalentes	11,049	4,725	Cuentas por Pagar a Corto Plazo	1,737,519	1,931,359
Efectivo	0	0	Servicios Personales por Pagar a Corto Plazo	360,938	335,787
Bancos/Tesorería	0	0	Proveedores por Pagar a Corto Plazo	0	0
Bancos/Dependencias y Otros	11,049	4,725	Contratistas por Obras Públicas por Pagar a Corto Plazo	373,571	533,982
Inversiones Temporales (Hasta 3 meses)	0	0	Participaciones y Aportaciones por Pagar a Corto Plazo	0	0
Fondos con Afectación Específica	0	0	Transferencias Otorgadas por Pagar a Corto Plazo	411,101	556,229
Depósitos de Fondos de Terceros en Garantía y/o Administración	0	0	Intereses, Comisiones y Otros Gastos de la Deuda Pública por Pagar a Corto Plazo	0	0
Otros Efectivos y Equivalentes	0	0	Retenciones y Contribuciones por Pagar a Corto Plazo	541,908	505,357
Derechos a Recibir Efectivo o Equivalentes	1,726,469	1,926,634	Devoluciones de la Ley de Ingresos por Pagar a Corto Plazo	0	0
Inversiones Financieras de Corto Plazo	0	0	Otras Cuentas por Pagar a Corto Plazo	50,000	4
Cuentas por Cobrar a Corto Plazo	0	0	Documentos por Pagar a Corto Plazo	0	0
Deudores Diversos por Cobrar a Corto Plazo	1,726,469	1,926,634	Documentos Comerciales por Pagar a Corto Plazo	0	0
Ingresos por Recuperar a Corto Plazo	0	0	Documentos con Contratistas por Obras Públicas por Pagar a Corto Plazo	0	0
Deudores por Anticipos de la Tesorería a Corto Plazo	0	0	Otros Documentos por Pagar a Corto Plazo	0	0
Préstamos Otorgados a Corto Plazo	0	0	Porción a Corto Plazo de la Deuda Pública a Largo Plazo	0	0
Otros Derechos a Recibir Efectivo o Equivalentes a Corto Plazo	0	0	Porción a Corto Plazo de la Deuda Pública	0	0
Derechos a Recibir Bienes o Servicios	0	0	Porción a Corto Plazo de Arrendamiento Financiero	0	0
Anticipo a Proveedores por Adquisición de Bienes y Prestación de Servicios	0	0	Títulos y Valores a Corto Plazo	0	0
Anticipo a Proveedores por Adquisición de Bienes Inmuebles y Muebles	0	0	Pasivos Diferidos a Corto Plazo	0	0
Anticipo a Proveedores por Adquisición de Bienes Intangibles a Corto Plazo	0	0	Ingresos Cobrados por Adelantado a Corto Plazo	0	0
Anticipo a Contratistas por Obras Públicas a Corto Plazo	0	0	Intereses Cobrados por Adelantado a Corto Plazo	0	0
Otros Derechos a Recibir Bienes o Servicios a Corto Plazo	0	0	Otros Pasivos Diferidos a Corto Plazo	0	0
Inventarios	0	0	Fondos y Bienes de Terceros en Garantía y/o Administración a Corto Plazo	0	0
Inventario de Mercancías para Venta	0	0	Fondos en Garantía a Corto Plazo	0	0
Inventario de Mercancías Terminadas	0	0	Fondos en Administración a Corto Plazo	0	0
Inventario de Mercancías en Proceso de Elaboración	0	0	Fondos Contingentes a Corto Plazo	0	0
Inventario de Materias Primas, Materiales y Suministros para Producción	0	0	Fondos de Fideicomisos, Mandatos y Contratos Análogos a Corto Plazo	0	0
Bienes en Tránsito	0	0	Otros Fondos de Terceros en Garantía y/o Administración a Corto Plazo	0	0
Almacenes	0	0	Valores y Bienes en Garantía a Corto Plazo	0	0
Estimación por Pérdida o Deterioro de Activos Circulantes	0	0	Provisiones a Corto Plazo	0	0
Estimaciones para Cuentas Incobrables por Derechos a Recibir Efectivo	0	0	Provisión para Demandas y Juicios a Corto Plazo	0	0
Estimación por Deterioro de Inventarios	0	0	Provisión para Contingencias a Corto Plazo	0	0
Otros Activos Circulantes	0	0	Otras Provisiones a Corto Plazo	0	0
Valores en Garantía	0	0	Otros Pasivos a Corto Plazo	0	0
Bienes en Garantía (excluye depósitos de fondos)	0	0	Ingresos por Clasificar	0	0
Bienes Derivados de Embargos, Decomisos, Aseguramientos y Dación en Pago	0	0	Recaudación por Participar	0	0
Adquisición con Fondos de Terceros	0	0	Otros Pasivos Circulantes	0	0
	0	0		0	0
<b>Total de Activos Circulantes</b>	<b>1,737,519</b>	<b>1,931,359</b>	<b>Total de Pasivos Circulantes</b>	<b>1,737,519</b>	<b>1,931,359</b>
<b>Activo No Circulante</b>	0	0	<b>Activo No Circulante</b>	0	0
Inversiones Financieras a Largo Plazo	0	0	Cuentas por Pagar a Largo Plazo	0	0
Derechos a Recibir Efectivo o Equivalentes a Largo Plazo	0	0	Documentos por Pagar a Largo Plazo	0	0
Bienes Inmuebles, Infraestructura y Construcciones en Proceso	0	0	Deuda Pública a Largo Plazo	0	0
Bienes Muebles	1,199,287	1,179,789	Pasivos Diferidos a Largo Plazo	0	0
Activos Intangibles	0	0	Fondos y Bienes de Terceros en Garantía y/o en Administración a Largo Plazo	0	0
Depreciación, Deterioro y Amortización Acumulada de Bienes	-182,009	-182,009	Provisiones a Largo Plazo	0	0
Activos Diferidos	0	0		0	0
Estimación por Pérdida o Deterioro de Activos no Circulantes	0	0	<b>Total de Pasivos No Circulantes</b>	<b>0</b>	<b>0</b>
Otros Activos no Circulantes	0	0			
			<b>Total del Pasivo</b>	<b>1,737,519</b>	<b>1,931,359</b>
<b>Total de Activos No Circulantes</b>	<b>1,017,278</b>	<b>997,780</b>	<b>HACIENDA PÚBLICA/PATRIMONIO</b>	0	0
<b>Total del Activo</b>	<b>2,754,797</b>	<b>2,929,139</b>	<b>Hacienda Pública/Patrimonio Contribuido</b>	82,486	62,988
			Aportaciones	0	0
			Donaciones de Capital	0	0
			Actualización de la Hacienda Pública/Patrimonio	82,486	62,988
				0	0
			<b>Hacienda Pública/Patrimonio Generado</b>	934,792	934,792
			Resultados del Ejercicio (Ahorro/ Desahorro)	0	-182,009
			Resultados de Ejercicios Anteriores	934,792	1,116,801
			Revalúos	0	0
			Reservas	0	0
			Rectificaciones de Resultados de Ejercicios Anteriores	0	0
			<b>Exceso o Insuficiencia en la Actualización de la Hacienda Pública/Patrimonio</b>	0	0
			Resultado por Posición Monetaria	0	0
			Resultado por Tenencia de Activos no Monetarios	0	0
				0	0
			<b>Total Hacienda Pública/Patrimonio</b>	<b>1,017,278</b>	<b>997,780</b>
			<b>Total del Pasivo y Hacienda Pública/Patrimonio</b>	<b>2,754,797</b>	<b>2,929,139</b>

INSTITUTO OAXAQUEÑO DE LAS ARTESANIAS			
Balance Presupuestario - LDF			
Del 1 de enero al 31 de marzo de 2019			
(PESOS)			
Concepto	Estimado/ Aprobado	Devengado	Recaudado/ Pagado
<b>A. Ingresos Totales (A = A1+A2+A3)</b>	<b>10,155,825.00</b>	<b>2,388,696.00</b>	<b>1,366,166.00</b>
A1. Transferencias, Asignaciones, Subsidios y Otras	10,155,825.00	2,388,696.00	1,366,166.00
A2. Transferencias Federales Etiquetadas	0	0	0
A3. Financiamiento Neto	0	0	0
<b>B. Egresos Presupuestarios<sup>1</sup> (B = B1+B2)</b>	<b>0</b>	<b>0</b>	<b>0</b>
B1. Gasto No Etiquetado (sin incluir Amortización de la Deuda Pública)	0	0	0
B2. Gasto Etiquetado (sin incluir Amortización de la Deuda Pública)	0	0	0
<b>C. Remanentes del Ejercicio Anterior ( C = C1 + C2 )</b>		0	0
C1. Remanentes de Ingresos de Libre Disposición aplicados en el periodo		0	0
C2. Remanentes de Transferencias Federales Etiquetadas aplicados en el periodo		0	0
<b>I. Balance Presupuestario (I = A - B + C)</b>	<b>10,155,825.00</b>	<b>2,388,696.00</b>	<b>1,366,166.00</b>
<b>II. Balance Presupuestario sin Financiamiento Neto (II = I - A3)</b>	<b>10,155,825.00</b>	<b>2,388,696.00</b>	<b>1,366,166.00</b>
<b>III. Balance Presupuestario sin Financiamiento Neto y sin Remanentes del Ejercicio Anterior (III= II - C)</b>	<b>10,155,825.00</b>	<b>2,388,696.00</b>	<b>1,366,166.00</b>
Concepto	Aprobado	Devengado	Pagado
<b>E. Intereses, Comisiones y Gastos de la Deuda (E = E1+E2)</b>	<b>0</b>	<b>0</b>	<b>0</b>
E1. Intereses, Comisiones y Gastos de la Deuda con Gasto No Etiquetado	0	0	0
E2. Intereses, Comisiones y Gastos de la Deuda con Gasto Etiquetado	0	0	0
<b>IV. Balance Primario (IV = III + E)</b>	<b>10,155,825.00</b>	<b>2,388,696.00</b>	<b>1,366,166.00</b>
Concepto	Estimado/ Aprobado	Devengado	Recaudado/ Pagado
<b>F. Financiamiento (F = F1 + F2)</b>	<b>0</b>	<b>0</b>	<b>0</b>
F1. Financiamiento con Fuente de Pago de Ingresos de Libre Disposición	0	0	0
F2. Financiamiento con Fuente de Pago de Transferencias Federales Etiquetadas	0	0	0
<b>G. Amortización de la Deuda (G = G1 + G2)</b>	<b>0</b>	<b>0</b>	<b>0</b>
G1. Amortización de la Deuda Pública con Gasto No Etiquetado	0	0	0
G2. Amortización de la Deuda Pública con Gasto Etiquetado	0	0	0
<b>A3. Financiamiento Neto (A3 = F - G)</b>	<b>0</b>	<b>0</b>	<b>0</b>
Concepto	Estimado/ Aprobado	Devengado	Recaudado/ Pagado
A1. Ingresos de Libre Disposición	0	0	0
<b>A3.1 Financiamiento Neto con Fuente de Pago de Ingresos de Libre Disposición (A3.1 = F1 - G1)</b>	<b>0</b>	<b>0</b>	<b>0</b>
F1. Financiamiento con Fuente de Pago de Ingresos de Libre Disposición	0	0	0
G1. Amortización de la Deuda Pública con Gasto No Etiquetado	0	0	0
B1. Gasto No Etiquetado (sin incluir Amortización de la Deuda Pública)	0	0	0
C1. Remanentes de Ingresos de Libre Disposición aplicados en el periodo		0	0
<b>V. Balance Presupuestario de Recursos Disponibles (V = A1 + A3.1 - B1 + C1)</b>	<b>0</b>	<b>0</b>	<b>0</b>
<b>VI. Balance Presupuestario de Recursos Disponibles sin Financiamiento Neto (VI = V - A3.1)</b>	<b>0</b>	<b>0</b>	<b>0</b>
Concept	Estimado/ Aprobado	Devengado	Recaudado/ Pagado
A2. Transferencias Federales Etiquetadas	0	0	0
<b>A3.2 Financiamiento Neto con Fuente de Pago de Transferencias Federales Etiquetadas (A3.2 = F2 - G2)</b>	<b>0</b>	<b>0</b>	<b>0</b>
F2. Financiamiento con Fuente de Pago de Transferencias Federales Etiquetadas	0	0	0
G2. Amortización de la Deuda Pública con Gasto Etiquetado	0	0	0
B2. Gasto Etiquetado (sin incluir Amortización de la Deuda Pública)	0	0	0
C2. Remanentes de Transferencias Federales Etiquetadas aplicados en el periodo		0	0
<b>VII. Balance Presupuestario de Recursos Etiquetados (VII = A2 + A3.2 - B2 + C2)</b>	<b>0</b>	<b>0</b>	<b>0</b>
<b>VIII. Balance Presupuestario de Recursos Etiquetados sin Financiamiento Neto (VIII = VII - A3.2)</b>	<b>0</b>	<b>0</b>	<b>0</b>

INSTITUTO OAXAQUEÑO DE LAS ARTESANÍAS						
Estado Analítico de Ingreso Detallado - LDF						
Del 1 de enero al 31 de marzo de 2019						
(PESOS)						
Concepto	Ingreso					Diferencia
	Estimado	Ampliaciones/ (Reducciones)	Modificado	Devengado	Recaudado	
<b>Ingresos de Libre Disposición</b>	<b>10,155,825</b>	<b>0</b>	<b>10,155,825</b>	<b>2,388,696</b>	<b>1,366,166</b>	<b>7,767,129</b>
A. Impuestos	0	0	0	0	0	0
B. Cuotas y Aportaciones de Seguridad Social	0	0	0	0	0	0
C. Contribuciones de Mejoras	0	0	0	0	0	0
D. Derechos	0	0	0	0	0	0
E. Productos	0	0	0	0	0	0
F. Aprovechamientos	0	0	0	0	0	0
G. Ingresos por Ventas de Bienes y Servicios	0	0	0	0	0	0
H. Participaciones (H=h1+h2+h3+h4+h5+h6+h7+h8+h9+h10+h11)	0	0	0	0	0	0
h1) Fondo General de Participaciones	0	0	0	0	0	0
h2) Fondo de Fomento Municipal	0	0	0	0	0	0
h3) Fondo de Fiscalización y Recaudación	0	0	0	0	0	0
h4) Fondo de Compensación	0	0	0	0	0	0
h5) Fondo de Extracción de Hidrocarburos	0	0	0	0	0	0
h6) Impuesto Especial Sobre Producción y Servicios	0	0	0	0	0	0
h7) 0.136% de la Recaudación Federal Participable	0	0	0	0	0	0
h8) 3.17% Sobre Extracción de Petróleo	0	0	0	0	0	0
h9) Gasolinas y Diésel	0	0	0	0	0	0
h10) Fondo del Impuesto Sobre la Renta	0	0	0	0	0	0
h11) Fondo de Estabilización de los Ingresos de las Entidades Federativas	0	0	0	0	0	0
I. Incentivos Derivados de la Colaboración Fiscal (I=i1+i2+i3+i4+i5)	0	0	0	0	0	0
i1) Tenencia o Uso de Vehículos	0	0	0	0	0	0
i2) Fondo de Compensación ISAN	0	0	0	0	0	0
i3) Impuesto Sobre Automóviles Nuevos	0	0	0	0	0	0
i4) Fondo de Compensación de Repesos-Intermedios	0	0	0	0	0	0
i5) Otros Incentivos Económicos	0	0	0	0	0	0
J. Transferencias, Asignaciones, Subsidios y Otras	10,155,825	0	10,155,825	2,388,696	1,366,166	7,767,129
K. Convenios	0	0	0	0	0	0
k1) Otros Convenios y Subsidios	0	0	0	0	0	0
L. Otros Ingresos de Libre Disposición (L=l1+l2)	0	0	0	0	0	0
l1) Participaciones en Ingresos Locales	0	0	0	0	0	0
l2) Otros Ingresos de Libre Disposición	0	0	0	0	0	0
<b>I. Total de Ingresos de Libre Disposición (I=A+B+C+D+E+F+G+H+I+J+K+L)</b>	<b>10,155,825</b>	<b>0</b>	<b>10,155,825</b>	<b>2,388,696</b>	<b>1,366,166</b>	<b>7,767,129</b>
<b>Ingresos Excedentes de Ingresos de Libre Disposición</b>						
<b>Transferencias Federales Etiquetadas</b>	0	0	0	0	0	0
A. Aportaciones (A=a1+a2+a3+a4+a5+a6+a7+a8)	0	0	0	0	0	0
a1) Fondo de Aportaciones para la Nómina Educativa y G	0	0	0	0	0	0
a2) Fondo de Aportaciones para los Servicios de Salud	0	0	0	0	0	0
a3) Fondo de Aportaciones para la Infraestructura Social	0	0	0	0	0	0
a4) Fondo de Aportaciones para el Fortalecimiento de los Municipios y de las Demarcaciones Territoriales del Distrito Federal	0	0	0	0	0	0
a5) Fondo de Aportaciones Múltiples	0	0	0	0	0	0
a6) Fondo de Aportaciones para la Educación Tecnológica	0	0	0	0	0	0
a7) Fondo de Aportaciones para la Seguridad Pública de los Estados y del Distrito Federal	0	0	0	0	0	0
a8) Fondo de Aportaciones para el Fortalecimiento de las Entidades Federativas	0	0	0	0	0	0
B. Convenios (B=b1+b2+b3+b4)	0	0	0	0	0	0
b1) Convenios de Protección Social en Salud	0	0	0	0	0	0
b2) Convenios de Descentralización	0	0	0	0	0	0
b3) Convenios de Reasignación	0	0	0	0	0	0
b4) Otros Convenios y Subsidios	0	0	0	0	0	0
C. Fondos Distintos de Aportaciones (C=c1+c2)	0	0	0	0	0	0
c1) Fondo para Entidades Federativas y Municipios Productores de Hidrocarburos	0	0	0	0	0	0
c2) Fondo Minero	0	0	0	0	0	0
D. Transferencias, Subsidios y Subvenciones, y Pensiones y Jubilaciones	0	0	0	0	0	0
E. Otras Transferencias Federales Etiquetadas	0	0	0	0	0	0
<b>II. Total de Transferencias Federales Etiquetadas (II = A + B + C + D + E)</b>	<b>0</b>	<b>0</b>	<b>0</b>	<b>0</b>	<b>0</b>	<b>0</b>
<b>III. Ingresos Derivados de Financiamientos (III = A)</b>	<b>0</b>	<b>0</b>	<b>0</b>	<b>0</b>	<b>0</b>	<b>0</b>
A. Ingresos Derivados de Financiamientos	0	0	0	0	0	0
<b>IV. Total de Ingresos (IV = I + II + III)</b>	<b>0</b>	<b>0</b>	<b>0</b>	<b>0</b>	<b>0</b>	<b>0</b>
<b>Datos Informativos</b>						
1. Ingresos Derivados de Financiamientos con Fuente de Pago de Ingresos de Libre Disposición	0	0	0	0	0	0
2. Ingresos Derivados de Financiamientos con Fuente de Pago de Transferencias Federales Etiquetadas	0	0	0	0	0	0
3. Ingresos Derivados de Financiamientos (3 = 1 + 2)	0	0	0	0	0	0



<b>INSTITUTO OAXAQUEÑO DE LAS ARTESANÍAS</b> <b>Informe Analítico de la Deuda Pública y Otros Pasivos - LDF</b> <b>Del 1 de enero al 31 de marzo de 2019</b> <b>(PESOS)</b>							
Denominación de la Deuda Pública y Otros Pasivos	Saldo al 30 de junio de 2018	Disposiciones del Periodo (e)	Amortizaciones del Periodo (f)	Revaluaciones, Reclasificaciones y Otros Ajustes (g)	Saldo Final del Periodo (h) h=d+e-f+g	Pago de Intereses del Periodo (i)	Pago de Comisiones y demás costos asociados durante el Periodo (j)
<b>1. Deuda Pública (1=A+B)</b> A. Corto Plazo (A=a1+a2+a3) a1) Instituciones de Crédito a2) Títulos y Valores a3) Arrendamientos Financieros B. Largo Plazo (B=b1+b2+b3) b1) Instituciones de Crédito b2) Títulos y Valores b3) Arrendamientos Financieros							
<b>2. Otros Pasivos</b>							
<b>3. Total de la Deuda Pública y Otros Pasivos (3=1+2)</b>							
<b>4. Deuda Contingente <sup>1</sup> (Informativo)</b> A. Deuda Contingente 1 B. Deuda Contingente 2 C. Deuda Contingente XX							
<b>5. Valor de Instrumentos Bono Cupón Cero <sup>2</sup> (Informativo)</b> A. Instrumento Bono Cupón Cero 1 B. Instrumento Bono Cupón Cero 2 C. Instrumento Bono Cupón Cero XX							

<sup>1</sup> Se refiere a cualquier Financiamiento sin fuente o garantía de pago definida que sea asumida de manera solidaria o subsidiaria por las Entidades Federativas con sus Municipios, organismos descentralizados y empresas de participación estatal mayoritaria y fideicomisos, locales o municipales, y por los Municipios con sus respectivos organismos descentralizados y empresas de participación municipal mayoritaria.

<sup>2</sup> Se refiere al valor del Bono Cupón Cero que respalda el pago de los créditos asociados como (Activo).

Obligaciones a Corto Plazo (k)	Monto Contratado (l)	Plazo Pactado (m)	Tasa de Interés (n)	Comisiones y Costos Relacionados (o)	Tasa Efectiva (p)
<b>6. Obligaciones a Corto Plazo (Informativo)</b> A. Crédito 1 B. Crédito 2 C. Crédito XX					

INSTITUTO OAXAQUEÑO DE LAS ARTESANÍAS										
Informe Analítico de Obligaciones Diferentes de Financiamientos -LDF										
Del 1 de enero al 31 de marzo de 2019										
(PESOS)										
Denominación de las Obligaciones Diferentes de Financiamiento (c)	Fecha del Contrato (d)	Fecha de inicio de operación del proyecto (e)	Fecha de vencimiento (f)	Monto de la inversión pactado (g)	Plazo pactado (h)	Monto promedio mensual del pago de la contraprestación (i)	Monto promedio mensual del pago de la contraprestación correspondiente al pago de inversión (j)	Monto pagado de la inversión al 31 de marzo de 2019	Monto pagado de la inversión actualizado al 31 de marzo de 2019	Saldo pendiente por pagar de la inversión al 31 de marzo de 2019 (m = g - l)
<b>A. Asociaciones Público Privadas (APP's) (A=a+b+c+d)</b>										
a) APP 1										
b) APP 2										
c) APP 3										
d) APP XX										
<b>B. Otros Instrumentos (B=a+b+c+d)</b>										
a) Otro Instrumento 1										
b) Otro Instrumento 2										
c) Otro Instrumento 3										
d) Otro Instrumento XX										
<b>C. Total de Obligaciones Diferentes de Financiamiento (C=A+B)</b>										

No aplica

INSTITUTO OAXAQUEÑO DE LAS ARTESANIAS						
Estado Analítico del Ejercicio del Presupuesto de Egresos Detallado - LDF						
Clasificación por Objeto del Gasto (Capítulo y Concepto)						
Del 1 de enero al 31 de marzo del 2019						
(PESOS)						
Concepto	Egresos					Subejercicio
	Aprobado	Ampliaciones/ (Reducciones)	Modificado	Devengado	Pagado	
<b>I. Gasto No Etiquetado (I=A+B+C+D+E+F+G+H+I)</b>	<b>10,155,825</b>	<b>0</b>	<b>10,155,825</b>	<b>2,388,696</b>	<b>1,366,166</b>	<b>7,767,129</b>
A. Servicios Personales (A=a1+a2+a3+a4+a5+a6+a7)	0	0	0	0	0	0
a1) Remuneraciones al Personal de Carácter Permanente	0	0	0	0	0	0
a2) Remuneraciones al Personal de Carácter Transitorio	0	0	0	0	0	0
a3) Remuneraciones Adicionales y Especiales	0	0	0	0	0	0
a4) Seguridad Social	0	0	0	0	0	0
a5) Otras Prestaciones Sociales y Económicas	0	0	0	0	0	0
a6) Previsiones	0	0	0	0	0	0
a7) Pago de Estímulos a Servidores Públicos	0	0	0	0	0	0
B. Materiales y Suministros (B=b1+b2+b3+b4+b5+b6+b7+b8+b9)	0	0	0	0	0	0
b1) Materiales de Administración, Emisión de Documentos y Artículos Oficiales	0	0	0	0	0	0
b2) Alimentos y Utensilios	0	0	0	0	0	0
b3) Materias Primas y Materiales de Producción y Comercialización	0	0	0	0	0	0
b4) Materiales y Artículos de Construcción y de Reparación	0	0	0	0	0	0
b5) Productos Químicos, Farmacéuticos y de Laboratorio	0	0	0	0	0	0
b6) Combustibles, Lubricantes y Aditivos	0	0	0	0	0	0
b7) Vestuario, Blancos, Prendas de Protección y Artículos Deportivos	0	0	0	0	0	0
b8) Materiales y Suministros Para Seguridad	0	0	0	0	0	0
b9) Herramientas, Refacciones y Accesorios Menores	0	0	0	0	0	0
C. Servicios Generales (C=c1+c2+c3+c4+c5+c6+c7+c8+c9)	0	0	0	0	0	0
c1) Servicios Básicos	0	0	0	0	0	0
c2) Servicios de Arrendamiento	0	0	0	0	0	0
c3) Servicios Profesionales, Científicos, Técnicos y Otros Servicios	0	0	0	0	0	0
c4) Servicios Financieros, Bancarios y Comerciales	0	0	0	0	0	0
c5) Servicios de Instalación, Reparación, Mantenimiento y Conservación	0	0	0	0	0	0
c6) Servicios de Comunicación Social y Publicidad	0	0	0	0	0	0
c7) Servicios de Traslado y Viáticos	0	0	0	0	0	0
c8) Servicios Oficiales	0	0	0	0	0	0
c9) Otros Servicios Generales	0	0	0	0	0	0
D. Transferencias, Asignaciones, Subsidios y Otras Ayudas (D=d1+d2+d3+d4+d5+d6+d7)	<b>9,155,825</b>	<b>-</b>	<b>9,155,825</b>	<b>2,208,163</b>	<b>1,351,062</b>	<b>6,947,662</b>
d1) Transferencias Internas y Asignaciones al Sector Público	9,155,825	-	9,155,825	2,208,163	1,351,062	6,947,662
d2) Transferencias al Resto del Sector Público	0	0	0	0	0	0
d3) Subsidios y Subvenciones	0	0	0	0	0	0
d4) Ayudas Sociales	0	0	0	0	0	0
d5) Pensiones y Jubilaciones	0	0	0	0	0	0
d6) Transferencias a Fideicomisos, Mandatos y Otros Análogos	0	0	0	0	0	0
d7) Transferencias a la Seguridad Social	0	0	0	0	0	0
d8) Donativos	0	0	0	0	0	0
d9) Transferencias al Exterior	0	0	0	0	0	0
E. Bienes Muebles, Inmuebles e Intangibles (E=e1+e2+e3+e4+e5+e6+e7+e8+e9)	0	0	0	0	0	0
e1) Mobiliario y Equipo de Administración	0	0	0	0	0	0
e2) Mobiliario y Equipo Educativo y Recreativo	0	0	0	0	0	0
e3) Equipo e Instrumental Médico y de Laboratorio	0	0	0	0	0	0
e4) Vehículos y Equipo de Transporte	0	0	0	0	0	0
e5) Equipo de Defensa y Seguridad	0	0	0	0	0	0
e6) Maquinaria, Otros Equipos y Herramientas	0	0	0	0	0	0
e7) Activos Biológicos	0	0	0	0	0	0
e8) Bienes Inmuebles	0	0	0	0	0	0
e9) Activos Intangibles	0	0	0	0	0	0
F. Inversión Pública (F=f1+f2+f3)	<b>1,000,000</b>	<b>0</b>	<b>1,000,000</b>	<b>180,533</b>	<b>15,104</b>	<b>819,467</b>
f1) Obra Pública en Bienes de Dominio Público	0	0	0	0	0	0
f2) Obra Pública en Bienes Propios	0	0	0	0	0	0
f3) Proyectos Productivos y Acciones de Fomento	1,000,000	0	1,000,000	180,533	15,104	819,467
G. Inversiones Financieras y Otras Provisiones (G=g1+g2+g3+g4+g5+g6+g7)	0	0	0	0	0	0
g1) Inversiones Para el Fomento de Actividades Productivas	0	0	0	0	0	0
g2) Acciones y Participaciones de Capital	0	0	0	0	0	0
g3) Compra de Títulos y Valores	0	0	0	0	0	0
g4) Concesión de Préstamos	0	0	0	0	0	0
g5) Inversiones en Fideicomisos, Mandatos y Otros Análogos	0	0	0	0	0	0
Fideicomiso de Desastres Naturales (Informativo)	0	0	0	0	0	0
g6) Otras Inversiones Financieras	0	0	0	0	0	0
g7) Provisiones para Contingencias y Otras Erogaciones Especiales	0	0	0	0	0	0
H. Participaciones y Aportaciones (H=h1+h2+h3)	0	0	0	0	0	0
h1) Participaciones	0	0	0	0	0	0
h2) Aportaciones	0	0	0	0	0	0
h3) Convenios	0	0	0	0	0	0
I. Deuda Pública (I=i1+i2+i3+i4+i5+i6+i7)	0	0	0	0	0	0
i1) Amortización de la Deuda Pública	0	0	0	0	0	0
i2) Intereses de la Deuda Pública	0	0	0	0	0	0
i3) Comisiones de la Deuda Pública	0	0	0	0	0	0
i4) Gastos de la Deuda Pública	0	0	0	0	0	0
i5) Costo por Coberturas	0	0	0	0	0	0
i6) Apoyos Financieros	0	0	0	0	0	0
i7) Adeudos de Ejercicios Fiscales Anteriores (ADEFAS)	0	0	0	0	0	0
<b>II. Gasto Etiquetado (II=A+B+C+D+E+F+G+H+I)</b>	<b>0</b>	<b>0</b>	<b>0</b>	<b>0</b>	<b>0</b>	<b>0</b>
A. Servicios Personales (A=a1+a2+a3+a4+a5+a6+a7)	0	0	0	0	0	0
a1) Remuneraciones al Personal de Carácter Permanente	0	0	0	0	0	0
a2) Remuneraciones al Personal de Carácter Transitorio	0	0	0	0	0	0
a3) Remuneraciones Adicionales y Especiales	0	0	0	0	0	0
a4) Seguridad Social	0	0	0	0	0	0
a5) Otras Prestaciones Sociales y Económicas	0	0	0	0	0	0
a6) Previsiones	0	0	0	0	0	0
a7) Pago de Estímulos a Servidores Públicos	0	0	0	0	0	0
B. Materiales y Suministros (B=b1+b2+b3+b4+b5+b6+b7+b8+b9)	0	0	0	0	0	0
b1) Materiales de Administración, Emisión de Documentos y Artículos Oficiales	0	0	0	0	0	0
b2) Alimentos y Utensilios	0	0	0	0	0	0
b3) Materias Primas y Materiales de Producción y Comercialización	0	0	0	0	0	0
b4) Materiales y Artículos de Construcción y de Reparación	0	0	0	0	0	0
b5) Productos Químicos, Farmacéuticos y de Laboratorio	0	0	0	0	0	0
b6) Combustibles, Lubricantes y Aditivos	0	0	0	0	0	0

b7) Vestuario, Blancos, Prendas de Protección y Artículos Deportivos	0	0	0	0	0	0
b8) Materiales y Suministros Para Seguridad	0	0	0	0	0	0
b9) Herramientas, Refacciones y Accesorios Menores	0	0	0	0	0	0
C. Servicios Generales (C=c1+c2+c3+c4+c5+c6+c7+c8+c9)	0	0	0	0	0	0
c1) Servicios Básicos	0	0	0	0	0	0
c2) Servicios de Arrendamiento	0	0	0	0	0	0
c3) Servicios Profesionales, Científicos, Técnicos y Otros Servicios	0	0	0	0	0	0
c4) Servicios Financieros, Bancarios y Comerciales	0	0	0	0	0	0
c5) Servicios de Instalación, Reparación, Mantenimiento y Conservación	0	0	0	0	0	0
c6) Servicios de Comunicación Social y Publicidad	0	0	0	0	0	0
c7) Servicios de Traslado y Viáticos	0	0	0	0	0	0
c8) Servicios Oficiales	0	0	0	0	0	0
c9) Otros Servicios Generales	0	0	0	0	0	0
D. Transferencias, Asignaciones, Subsidios y Otras Ayudas (D=d1+d2+d3+d4+d5+d6+d7)	0	0	0	0	0	0
d1) Transferencias Internas y Asignaciones al Sector Público	0	0	0	0	0	0
d2) Transferencias al Resto del Sector Público	0	0	0	0	0	0
d3) Subsidios y Subvenciones	0	0	0	0	0	0
d4) Ayudas Sociales	0	0	0	0	0	0
d5) Pensiones y Jubilaciones	0	0	0	0	0	0
d6) Transferencias a Fideicomisos, Mandatos y Otros Análogos	0	0	0	0	0	0
d7) Transferencias a la Seguridad Social	0	0	0	0	0	0
d8) Donativos	0	0	0	0	0	0
d9) Transferencias al Exterior	0	0	0	0	0	0
E. Bienes Muebles, Inmuebles e Intangibles (E=e1+e2+e3+e4+e5+e6+e7+e8+e9)	0	0	0	0	0	0
e1) Mobiliario y Equipo de Administración	0	0	0	0	0	0
e2) Mobiliario y Equipo Educativo y Recreativo	0	0	0	0	0	0
e3) Equipo e Instrumental Médico y de Laboratorio	0	0	0	0	0	0
e4) Vehículos y Equipo de Transporte	0	0	0	0	0	0
e5) Equipo de Defensa y Seguridad	0	0	0	0	0	0
e6) Maquinaria, Otros Equipos y Herramientas	0	0	0	0	0	0
e7) Activos Biológicos	0	0	0	0	0	0
e8) Bienes Inmuebles	0	0	0	0	0	0
e9) Activos Intangibles	0	0	0	0	0	0
F. Inversión Pública (F=f1+f2+f3)	0	0	0	0	0	0
f1) Obra Pública en Bienes de Dominio Público	0	0	0	0	0	0
f2) Obra Pública en Bienes Propios	0	0	0	0	0	0
f3) Proyectos Productivos y Acciones de Fomento	0	0	0	0	0	0
G. Inversiones Financieras y Otras Provisiones (G=g1+g2+g3+g4+g5+g6+g7)	0	0	0	0	0	0
g1) Inversiones Para el Fomento de Actividades Productivas	0	0	0	0	0	0
g2) Acciones y Participaciones de Capital	0	0	0	0	0	0
g3) Compra de Títulos y Valores	0	0	0	0	0	0
g4) Concesión de Préstamos	0	0	0	0	0	0
g5) Inversiones en Fideicomisos, Mandatos y Otros Análogos	0	0	0	0	0	0
Fideicomiso de Desastres Naturales (Informativo)	0	0	0	0	0	0
g6) Otras Inversiones Financieras	0	0	0	0	0	0
g7) Provisiones para Contingencias y Otras Erogaciones Especiales	0	0	0	0	0	0
H. Participaciones y Aportaciones (H=h1+h2+h3)	0	0	0	0	0	0
h1) Participaciones	0	0	0	0	0	0
h2) Aportaciones	0	0	0	0	0	0
h3) Convenios	0	0	0	0	0	0
I. Deuda Pública (I=i1+i2+i3+i4+i5+i6+i7)	0	0	0	0	0	0
i1) Amortización de la Deuda Pública	0	0	0	0	0	0
i2) Intereses de la Deuda Pública	0	0	0	0	0	0
i3) Comisiones de la Deuda Pública	0	0	0	0	0	0
i4) Gastos de la Deuda Pública	0	0	0	0	0	0
i5) Costo por Coberturas	0	0	0	0	0	0
i6) Apoyos Financieros	0	0	0	0	0	0
i7) Adeudos de Ejercicios Fiscales Anteriores (ADEFAS)	0	0	0	0	0	0
<b>III. Total de Egresos (III = I + II)</b>	<b>10,155,825</b>	<b>-</b>	<b>10,155,825</b>	<b>2,388,696</b>	<b>1,366,166</b>	<b>7,767,129</b>

<b>INSTITUTO OAXAQUEÑO DE LAS ARTESANIAS</b> <b>Estado Analítico del Ejercicio del Presupuesto de Egresos Detallado - LDF</b> <b>Clasificación Administrativa</b> <b>Del 1 de enero al 31 de marzo del 2019</b> <b>(PESOS)</b>						
Concepto	Egresos					Subejercicio
	Aprobado	Ampliaciones/ (Reducciones)	Modificado	Devengado	Pagado	
<b>I. Gasto No Etiquetado (I=A+B+C+D+E+F+G+H)</b>	<b>2,722,795</b>	<b>- 178,228</b>	<b>2,544,567</b>	<b>2,388,696</b>	<b>1,366,166</b>	<b>155,872</b>
534. INSTITUTO OAXAQUEÑO DE LAS ARTESANIAS	2,722,795	- 178,228	2,544,567	2,388,696	1,366,166	155,872
<b>II. Gasto Etiquetado (II=A+B+C+D+E+F+G+H)</b>	<b>0</b>	<b>0</b>	<b>0</b>	<b>0</b>	<b>0</b>	<b>0</b>
<b>III. Total de Egresos (III = I + II)</b>	<b>2,722,795</b>	<b>- 178,228</b>	<b>2,544,567</b>	<b>2,388,696</b>	<b>1,366,166</b>	<b>155,872</b>

INSTITUTO OAXAQUEÑO DE LAS ARTESANIAS						
Estado Analítico del Ejercicio del Presupuesto de Egresos Detallado - LDF						
Clasificación Funcional (Finalidad y Función)						
Del 1 de enero al 31 de marzo del 2019						
(PESOS)						
Concepto	Egresos					Subejercicio
	Aprobado	Ampliaciones/ (Reducciones)	Modificado	Devengado	Pagado	
<b>I. Gasto No Etiquetado (I=A+B+C+D)</b>	<b>10,155,825</b>	<b>-</b>	<b>10,155,825</b>	<b>2,388,696</b>	<b>1,366,166</b>	<b>7,767,129</b>
<b>A. Gobierno (A=a1+a2+a3+a4+a5+a6+a7+a8)</b>	0	0	0	0	0	0
a1) Legislación	0	0	0	0	0	0
a2) Justicia	0	0	0	0	0	0
a3) Coordinación de la Política de Gobierno	0	0	0	0	0	0
a4) Relaciones Exteriores	0	0	0	0	0	0
a5) Asuntos Financieros y Hacendarios	0	0	0	0	0	0
a6) Seguridad Nacional	0	0	0	0	0	0
a7) Asuntos de Orden Público y de Seguridad Interior	0	0	0	0	0	0
a8) Otros Servicios Generales	0	0	0	0	0	0
<b>B. Desarrollo Social (B=b1+b2+b3+b4+b5+b6+b7)</b>	0	0	0	0	0	0
b1) Protección Ambiental	0	0	0	0	0	0
b2) Vivienda y Servicios a la Comunidad	0	0	0	0	0	0
b3) Salud	0	0	0	0	0	0
b4) Recreación, Cultura y Otras Manifestaciones Sociales	0	0	0	0	0	0
b5) Educación	0	0	0	0	0	0
b6) Protección Social	0	0	0	0	0	0
b7) Otros Asuntos Sociales	0	0	0	0	0	0
<b>C. Desarrollo Económico (C=c1+c2+c3+c4+c5+c6+c7+c8+c9)</b>	<b>10,155,825</b>	<b>-</b>	<b>10,155,825</b>	<b>2,388,696</b>	<b>1,366,166</b>	<b>7,767,129</b>
c1) Asuntos Económicos, Comerciales y Laborales en General	10,155,825	-	10,155,825	2,388,696	1,366,166	7,767,129
c2) Agropecuaria, Silvicultura, Pesca y Caza	0	0	0	0	0	0
c3) Combustibles y Energía	0	0	0	0	0	0
c4) Minería, Manufacturas y Construcción	0	0	0	0	0	0
c5) Transporte	0	0	0	0	0	0
c6) Comunicaciones	0	0	0	0	0	0
c7) Turismo	0	0	0	0	0	0
c8) Ciencia, Tecnología e Innovación	0	0	0	0	0	0
c9) Otras Industrias y Otros Asuntos Económicos	0	0	0	0	0	0
<b>D. Otras No Clasificadas en Funciones Anteriores (D=d1+d2+d3+d4)</b>	0	0	0	0	0	0
d1) Transacciones de la Deuda Pública / Costo Financiero de la Deuda	0	0	0	0	0	0
d2) Transferencias, Participaciones y Aportaciones Entre Diferentes Niveles y Órdenes de Gobierno	0	0	0	0	0	0
d3) Saneamiento del Sistema Financiero	0	0	0	0	0	0
d4) Adeudos de Ejercicios Fiscales Anteriores	0	0	0	0	0	0
<b>II: Gasto Etiquetado (II=A+B+C+D)</b>	<b>0</b>	<b>0</b>	<b>0</b>	<b>0</b>	<b>0</b>	<b>0</b>
<b>A. Gobierno (A=a1+a2+a3+a4+a5+a6+a7+a8)</b>	0	0	0	0	0	0
a1) Legislación	0	0	0	0	0	0
a2) Justicia	0	0	0	0	0	0
a3) Coordinación de la Política de Gobierno	0	0	0	0	0	0
a4) Relaciones Exteriores	0	0	0	0	0	0
a5) Asuntos Financieros y Hacendarios	0	0	0	0	0	0
a6) Seguridad Nacional	0	0	0	0	0	0
a7) Asuntos de Orden Público y de Seguridad Interior	0	0	0	0	0	0
a8) Otros Servicios Generales	0	0	0	0	0	0
<b>B. Desarrollo Social (B=b1+b2+b3+b4+b5+b6+b7)</b>	0	0	0	0	0	0
b1) Protección Ambiental	0	0	0	0	0	0
b2) Vivienda y Servicios a la Comunidad	0	0	0	0	0	0
b3) Salud	0	0	0	0	0	0
b4) Recreación, Cultura y Otras Manifestaciones Sociales	0	0	0	0	0	0
b5) Educación	0	0	0	0	0	0
b6) Protección Social	0	0	0	0	0	0
b7) Otros Asuntos Sociales	0	0	0	0	0	0
<b>C. Desarrollo Económico (C=c1+c2+c3+c4+c5+c6+c7+c8+c9)</b>	0	0	0	0	0	0
c1) Asuntos Económicos, Comerciales y Laborales en General	0	0	0	0	0	0
c2) Agropecuaria, Silvicultura, Pesca y Caza	0	0	0	0	0	0
c3) Combustibles y Energía	0	0	0	0	0	0
c4) Minería, Manufacturas y Construcción	0	0	0	0	0	0
c5) Transporte	0	0	0	0	0	0
c6) Comunicaciones	0	0	0	0	0	0
c7) Turismo	0	0	0	0	0	0
c8) Ciencia, Tecnología e Innovación	0	0	0	0	0	0
c9) Otras Industrias y Otros Asuntos Económicos	0	0	0	0	0	0
<b>D. Otras No Clasificadas en Funciones Anteriores (D=d1+d2+d3+d4)</b>	0	0	0	0	0	0
d1) Transacciones de la Deuda Pública / Costo Financiero de la Deuda	0	0	0	0	0	0
d2) Transferencias, Participaciones y Aportaciones Entre Diferentes Niveles y Órdenes de Gobierno	0	0	0	0	0	0
d3) Saneamiento del Sistema Financiero	0	0	0	0	0	0
d4) Adeudos de Ejercicios Fiscales Anteriores	0	0	0	0	0	0
<b>III. Total de Egresos (III = I + II)</b>	<b>10,155,825</b>	<b>-</b>	<b>10,155,825</b>	<b>2,388,696</b>	<b>1,366,166</b>	<b>7,767,129</b>

**INSTITUTO OAXAQUEÑO DE LAS ARTESANIAS**  
**Estado Analítico del Ejercicio del Presupuesto de Egresos Detallado - LDF**  
**Clasificación de Servicios Personales por Categoría**  
**Del 1 de enero al 31 de marzo del 2019**  
**(PESOS)**

Concepto	Egresos					Subejercicio
	Aprobado	Ampliaciones/ (Reducciones)	Modificado	Devengado	Pagado	
<b>I. Gasto No Etiquetado (I=A+B+C+D+E+F)</b>	<b>7,733,226</b>	<b>0</b>	<b>7,733,226</b>	<b>1,986,325</b>	<b>1,217,976</b>	<b>5,746,901</b>
A. Personal Administrativo	7,733,226	0	7,733,226	1,986,325	1,217,976	5,746,901
B. Magisterio	0	0	0	0	0	0
C. Servicios de Salud (C=c1+c2)	0	0	0	0	0	0
c1) Personal Administrativo	0	0	0	0	0	0
c2) Personal Médico, paramédico y afín	0	0	0	0	0	0
D. Seguridad Pública	0	0	0	0	0	0
E. Gastos asociados a la implementación de nuevas leyes federales o reformas a las mismas (E=e1+e2)	0	0	0	0	0	0
e1) Nombre del Programa o Ley 1	0	0	0	0	0	0
e2) Nombre del Programa o Ley 2	0	0	0	0	0	0
F. Sentencias laborales definitivas	0	0	0	0	0	0
<b>II. Gasto Etiquetado (I=A+B+C+D+E+F)</b>	<b>0</b>	<b>0</b>	<b>0</b>	<b>0</b>	<b>0</b>	<b>0</b>
A. Personal Administrativo	0	0	0	0	0	0
B. Magisterio	0	0	0	0	0	0
C. Servicios de Salud (C=c1+c2)	0	0	0	0	0	0
c1) Personal Administrativo	0	0	0	0	0	0
c2) Personal Médico, paramédico y afín	0	0	0	0	0	0
D. Seguridad Pública	0	0	0	0	0	0
E. Gastos asociados a la implementación de nuevas leyes federales o reformas a las mismas (E=e1+e2)	0	0	0	0	0	0
e1) Nombre del Programa o Ley 1	0	0	0	0	0	0
e2) Nombre del Programa o Ley 2	0	0	0	0	0	0
F. Sentencias laborales definitivas	0	0	0	0	0	0
<b>III. Total de Gasto en Servicios Personales (III = I + II)</b>	<b>7,733,226</b>	<b>0</b>	<b>7,733,226</b>	<b>1,986,325</b>	<b>1,217,976</b>	<b>5,746,901</b>

INSTITUTO OAXAQUEÑO DE LAS ARTESANÍAS					
Informe sobre Estudios Actuariales - LDF					
	Pensiones y jubilaciones	Salud	Riesgos de trabajo	Invalidez y vida	Otras prestaciones sociales
<p><b>Tipo de Sistema</b> Prestación laboral o Fondo general para trabajadores del estado o municipio Beneficio definido, Contribución definida o Mixto</p> <p><b>Población afiliada</b> Activos Edad máxima Edad mínima Edad promedio Pensionados y Jubilados Edad máxima Edad mínima Edad promedio Beneficiarios Promedio de años de servicio (trabajadores activos) Aportación individual al plan de pensión como % del salario Aportación del ente público al plan de pensión como % del salario Crecimiento esperado de los pensionados y jubilados (como %) Crecimiento esperado de los activos (como %) Edad de Jubilación o Pensión Esperanza de vida</p> <p><b>Ingresos del Fondo</b> Ingresos Anuales al Fondo de Pensiones</p> <p><b>Nómina anual</b> Activos Pensionados y Jubilados Beneficiarios de Pensionados y Jubilados</p> <p><b>Monto mensual por pensión</b> Máximo Mínimo Promedio</p> <p><b>Monto de la reserva</b></p> <p><b>Valor presente de las obligaciones</b> Pensiones y Jubilaciones en curso de pago Generación actual Generaciones futuras</p> <p><b>Valor presente de las contribuciones asociadas a los años futuros de cotización X%</b> Generación actual Generaciones futuras</p> <p><b>Valor presente de aportaciones</b> Generación actual Generaciones futuras Otros Ingresos</p> <p><b>Déficit/superávit actuarial</b> Generación actual Generaciones futuras</p> <p><b>Periodo de suficiencia</b> Año de descapitalización Tasa de rendimiento</p> <p><b>Estudio actuarial</b> Año de elaboración del estudio actuarial Empresa que elaboró el estudio actuarial</p>					





GOBIERNO DEL ESTADO  
DE OAXACA

***INSTITUTO TECNOLÓGICO SUPERIOR DE  
SAN MIGUEL EL GRANDE***

1er Informe Trimestral  
Periodo Enero- Marzo del Ejercicio Fiscal 2019



GOBIERNO DEL ESTADO  
DE OAXACA



**ISTMIGRA**  
Instituto Tecnológico  
Superior de San Miguel el Grande

## RESULTADOS GENERALES

En lo que respecta a las obras inconclusas, en el mes de enero se solicitó mediante oficio No DG-039/2019 el informe de avance presupuestal y financiero a IOCIFED, sin embargo, a la fecha no se ha tenido respuesta alguna.

De igual forma se giró oficio No DG-040/2019 a la Secretaria de Finanzas del Estado de Oaxaca, en el cual se le solicita el estatus de la aportación estatal pendiente, referente a las obras inconclusas y de igual forma al día de hoy no se ha tenido respuesta alguna.

Con la finalidad de mantener un control interno de la Institución, se llevó a cabo la reunión del COCOI en donde el Ing. Miguel Ángel Méndez Rosado director general del ITSMIGRA, Titular de este órgano informó la gestión eficaz y eficiente de los recursos basado en los principios de transparencia y rendición de cuentas.

Alumnos de cuarto semestre de ingeniería en Desarrollo Comunitario como parte de la materia de Física II, llevaron a cabo la práctica, "Instrumentos de medición; voltímetro, amperímetro y óhmetro".

Dicha práctica tuvo como objetivo que, los alumnos identificaran los instrumentos para mediciones eléctricas y utilizarlos en los diferentes circuitos eléctricos (serie, paralelo y mixto).

En el mes de Marzo participa el ITSMIGRA en la tercera Exporienta "UNITEC" 2019 realizada en el CECyTE plantel 7, Telixtlahuaca, con la finalidad de dar a conocer a los jóvenes la oferta educativa y los beneficios de estudiar en esta casa de estudios.

Para dar cumplimiento con el plan de curso en la asignatura de Sistema de Riego Presurizado, alumnos de Sexto semestre de Ingeniería en Innovación Agrícola Sustentable, llevaron a cabo una práctica de campo en la localidad de Imperio perteneciente al municipio de Santiago Yosondúa, en esta práctica los estudiantes lograron identificar las ventajas y desventajas del riego localizado de alta frecuencia. De igual manera se dio a conocer la estructura y piezas móviles y fijos que compone un sistema de riego presurizado, dicho equipo ayuda a regular la presión del agua para un aprovechamiento más eficiente.



GOBIERNO DEL ESTADO  
DE OAXACA



**ISTMIGRA**  
Instituto Tecnológico  
Superior de San Miguel el Grande

En el marco de su visita a la Región Mixteca, el día de hoy el gobernador del estado Mtro. Alejandro Ismael Murat Hinojosa, estuvo presente en el Instituto Tecnológico de San Miguel el Grande, donde realizó la inauguración de 4 aulas interactivas y el equipamiento de 1 laboratorio. En esta ceremonia reiteró a los estudiantes su compromiso con la comunidad universitaria y de esta manera seguir generando espacios para que las y los jóvenes puedan lograr sus metas.

En su intervención el Director General del ITSMIGRA Ing. Miguel Ángel Méndez Rosado agradeció al gobernador su visita a nuestra máxima casa de estudios y su labor para que dicha infraestructura sea ahora una realidad, destacando así que estas aulas y equipamiento son de suma importancia para el desarrollo profesional de cada uno de nuestros estudiantes.

Se realizó la Primera Sesión Ordinaria de la Junta Directiva 2019 del Instituto Tecnológico de San Miguel el Grande, la cual la presidió el Coordinador General Francisco Márquez Méndez en compañía del Ing. Miguel Ángel Méndez Rosado, Director General de esta Institución y el Lic. Marcial Efrén Ocampo Ojeda, Director de Educación Superior.

Alumnas de 8° semestre de Ingeniería en Desarrollo Comunitario, elaboran pomadas a base árnica la cual es antiinflamatoria y sirve para aliviar los golpes y moretones. Reduce la inflamación cuando hay una contusión, alivia el malestar producido por una torcedura o esguince y facilita la recuperación de las distensiones, cabe mencionar que este grupo de alumnas han colaborado con habitantes de la localidad de Yucuiji perteneciente al Municipio de San Esteban Atlatluhuca, en donde llevaron a cabo diagnósticos acerca de qué tipo de medicina tradicional emplean los habitantes de esta comunidad para aliviar sus malestares.

Con el propósito de dar seguimiento a los proyectos de Infraestructura del ITSMIGRA, se reúne el C.P Óscar Miguel Ramírez Presidente Municipal Constitucional de San Miguel el Grande y el Lic. Diego Escamilla García Subdirector de Planeación y Vinculación de esta Institución con autoridades del Instituto Oaxaqueño Constructor de Infraestructura Física Educativa (IOCIFED).



GOBIERNO DEL ESTADO  
DE OAXACA



**ISTMIGRA**  
Instituto Tecnológico  
Superior de San Miguel el Grande

Con el objetivo de promover el cuidado de la salud y generar una conciencia de prevención, el pasado viernes 15 de marzo se presentó en este instituto la Dra. Alma Delia Canseco de la Luz, coordinadora de salud reproductiva, Dr. Raymundo Cervantes Bautista y el C. Fernando Cortes Niño de Rivera, Personal de la jurisdicción Núm. 5 Región Mixteca, realizando pruebas rápidas para la detección de VIH y sífilis a personal y alumnos del ITSMIGRA.


Participación del Director General del ITSMIGRA, Ing. Miguel Ángel Méndez Rosado, en la segunda reunión ordinaria del Comité Técnico estatal del Fideicomiso MANUTENCIÓN.

El 21 de Marzo en el marco del día mundial forestal y con la finalidad de reforzar la formación académica de los estudiantes de Ingeniería Forestal, se llevó a cabo una plática denominada CARTA DE USO DEL SUELO Y VEGETACIÓN ESC. 1:250 000, impartida por el Ing. Misael Hernández López, personal del Instituto Nacional de Estadística y Geografía (INEGI), Oaxaca, dicha platica tuvo como objetivo, dar a conocer, de manera general, los procesos usados para la actualización de información de uso de suelo y vegetación , ESCALA 1:250000.

El pasado 26 de Marzo se reúne el Director General del ITSMIGRA, Ing. Miguel Ángel Méndez Rosado, en compañía del subdirector de Planeación y Vinculación, Lic. Diego Escamilla García, el subdirector académico, Lic. Williams Hernández Gómez, y el jefe de la carrera de Innovación Agrícola Sustentable, M.C. Filemón Vázquez Ortiz, con el C. Justino Sánchez Durán representante legal del Servicio Capuchino para el Desarrollo y la Solidaridad México (SERCADE MÉXICO), para establecer la firma del convenio de colaboración en los campos de la docencia, la investigación, la extensión y difusión de la cultura y los servicios de apoyo técnico y tecnológico, para beneficio de los productores agrícolas de los municipios de San Esteban Atatlahuca, Santa Catarina Yosonotú, San Miguel el Grande y Chalcatongo de Hidalgo. Espacio donde los estudiantes del ITSMIGRA, podrán desarrollar y difundir propuestas de proyectos, con el objeto de que realicen su servicio social y/o prácticas profesionales en esta asociación.



CONCEPTO	EJERCICIO FISCAL 2019	EJERCICIO FISCAL 2018	CONCEPTO	EJERCICIO FISCAL 2019	EJERCICIO FISCAL 2018
<b>ACTIVO</b>			<b>PASIVO</b>		
<b>ACTIVO CIRCULANTE</b>			<b>PASIVO CIRCULANTE</b>		
EFFECTIVO Y EQUIVALENTES	6,446,796	3,496,375	CUENTAS POR PAGAR A CORTO PLAZO	11,557,115	8,918,004
DERECHOS A RECIBIR EFECTIVO O EQUIVALENTES	6,762,998	7,452,681	Total de PASIVO CIRCULANTE	11,557,115	8,918,004
Total de ACTIVO CIRCULANTE	13,209,794	10,949,056	<b>TOTAL PASIVO</b>	11,557,115	8,918,004
<b>ACTIVO NO CIRCULANTE</b>			<b>HACIENDA PÚBLICA/PATRIMONIO</b>		
BIENES INMUEBLES, INFRAESTRUCTURA Y CONSTRUCCIONES EN PROCESO	11,245,280	11,245,280	HACIENDA PÚBLICA/PATRIMONIO CONTRIBUIDO		
BIENES MUEBLES	6,898,861	6,757,343	ACTUALIZACIÓN DE LA HACIENDA PÚBLICA/ PATRIMONIO	1,823,841	1,823,841
ACTIVOS INTANGIBLES	53,715	53,715	Total de HACIENDA PÚBLICA/PATRIMONIO CONTRIBUIDO	1,823,841	1,823,841
DEPRECIACIÓN, DETERIORO Y ARMORTIZACIÓN ACUMULADA DE BIENES E INTANGIBLES	-352,476	0	HACIENDA PÚBLICA/PATRIMONIO GENERADO		
Total de ACTIVO NO CIRCULANTE	17,845,380	18,056,338	RESULTADOS DE EJERCICIO (AHORRO/ DESAHORRO)	0	0
			RESULTADOS DE EJERCICIOS ANTERIORES	8,157,339	6,532,759
			REVALÚOS	11,207,047	11,207,047
			RECTIFICACIONES DE RESULTADOS DE EJECICIOS ANTERIORES	-2,884,821	-1,879,854
			Total de HACIENDA PÚBLICA/PATRIMONIO GENERADO	16,479,566	15,859,952
			<b>TOTAL HACIENDA</b>	18,303,407	17,683,793
			Resultados del Ejercicio (Ahorro/Desahorro)	1,194,652	2,403,598
<b>TOTAL DE ACTIVOS</b>	<b>31,055,174</b>	<b>29,005,395</b>	Total de Pasivo y Patrimonio/Hacienda Pública	31,055,174	29,005,395

  
 SUBDIRECTOR DE SERVICIOS ADMINISTRATIVOS DE EDUCACIÓN PÚBLICA DIRECTOR GENERAL  
 INSTITUTO TECNOLÓGICO NACIONAL DE MEXICO  
 INSTITUTO TECNOLÓGICO SUPERIOR DE SAN MIGUEL EL GRANDE  
 MIGUEL ANGELO MENDEZ ROSADO.  
 DIRECTOR GENERAL

G.P. PEDRO BALINTO RAMIREZ

Página 4

CONCEPTO	EJERCICIO FISCAL 2019	EJERCICIO FISCAL 2018	CONCEPTO	EJERCICIO FISCAL 2019	EJERCICIO FISCAL 2018
INGRESOS Y OTROS BENEFICIOS			GASTOS Y OTRAS PÉRDIDAS		
PARTICIPACIONES, APORTACIONES, CONVENIOS, INCENTIVOS DERIVADOS DE LA COLABORACION FISCAL, FONDOS DISTINGUIDOS	5,794,699	7,153,308	TRANSFERENCIAS, ASIGNACIONES, SUBSIDIOS Y OTRAS AYUDAS	4,600,048	4,749,710
TRANSFERENCIAS, ASIGNACIONES, SUBSIDIOS Y OTRAS AYUDAS	5,794,699	7,153,308	TRANSFERENCIAS INTERNAS Y ASIGNACIONES AL SECTOR PÚBLICO	4,600,048	4,749,710
TOTAL DE INGRESOS Y OTROS BENEFICIOS	5,794,699	7,153,308	TOTAL DE GASTOS Y OTRAS PERDIDAS	4,600,048	4,749,710
			AHORRO NETO DEL EJERCICIO	1,194,652	2,403,598

  
 SECRETARÍA DE EDUCACIÓN PÚBLICA  
 INSTITUTO TECNOLÓGICO NACIONAL DE MÉXICO  
 INSTITUTO TECNOLÓGICO SUPERIOR DE SAN MIGUEL EL GRANDE  
 DIRECCIÓN GENERAL  
 CLAVE: 20EIT0002M

SUBDIRECTOR DE SERVICIOS ADMINISTRATIVOS:   
 C.P. PEDRO JACINTO RAMÍREZ

DIRECTOR GENERAL:   
 ING. MIGUEL ÁNGEL MÉNDEZ ROSADO.

Concepto	Hacienda Pública/ Patrimonio				Total
	Contribuido	Generado	Ajustes por Cambios de Valor		
		Ejerc. Ant.	Del Ejercicio		
Rectificaciones de Resultados de Ejercicios Anteriores	0	-1,879,854	0	0	-1,879,854
CAMBIOS POR ERRORES CONTABLES	0	-1,718,272	0	0	-1,718,272
CAMBIOS EN POLÍTICAS CONTABLES	0	-161,582	0	0	-161,582
Patrimonio Neto Inicial Ajustado del Ejercicio	1,835,841	0	0	0	1,835,841
ACTUALIZACIONES DEL PATRIMONIO	1,835,841	0	0	0	1,835,841
Variaciones de la Hacienda Pública / Patrimonio Neto del Ejercicio	0	0	17,739,806	0	17,739,806
RESULTADOS DE EJERCICIOS ANTERIORES	0	0	5,683,252	0	5,683,252
RESULTADOS DEL EJERCICIO (AHORRO/ DESAHORRO)	0	0	849,506	0	849,506
REVALÚOS	0	0	11,207,047	-2,884,821	11,207,047
Hacienda Pública / Patrimonio Neto Final del Ejercicio 2018	1,835,841	-1,879,854	17,739,806	0	17,695,793
Cambios en la Hacienda Pública / Patrimonio Neto del Ejercicio 2019	1,823,841	0	0	0	1,823,841
ACTUALIZACIONES DEL PATRIMONIO	1,823,841	0	0	0	1,823,841
Variaciones de la Hacienda Pública / Patrimonio Neto del Ejercicio	0	0	19,476,868	-2,884,821	16,592,048
REVALÚOS	0	0	11,207,047	-2,884,821	8,322,226
RESULTADOS DE EJERCICIOS ANTERIORES	0	0	6,532,759	0	6,532,759
RESULTADOS DEL EJERCICIO (AHORRO/ DESAHORRO)	0	0	1,737,063	0	1,737,063
Saldo Neto en la Hacienda Pública / Patrimonio 2019	1,823,841	0	19,476,868	-2,884,821	18,415,889

Concepto	Contribuido	Hacienda Pública/ Patrimonio		Ajustes por Cambios de Valor	Total
		Ejerc. Ant.	Generado Del Ejercicio		

  
SUBDIRECTOR DE SERVICIOS ADMINISTRATIVOS DE EDUCACIÓN PÚBLICA      DIRECTOR GENERAL  
TECNOLÓGICO NACIONAL DE MÉXICO      MIGUEL ANGE MENDEZ ROSADO.  
INSTITUTO TECNOLÓGICO SUPERIOR DE SAN MIGUEL EL GRANDE  
DIRECCIÓN GENERAL  
CLAVE: 20EIT0002M  
Pág. 2/3






ESTADO DE FLUJO DE EFECTIVO  
DEL 1o. DE ENERO AL 31 DE MARZO DE 2019  
(EN MILES DE PESOS)

PARTIDA	CONCEPTOS	PERIODO ACTUAL	PERIODO ANTERIOR
	Flujos de Efectivo de las Actividades de Operación		
	Origen		
	Transferencias, Asignaciones y Subsidios y Otras ayudas	9,353,070	20,917,990
42210	Transferencias Internas y Asignaciones al Sector Público	5,794,699	25,544,128
	Transferencias al Resto del Sector Público		
	Subsidios y Subvenciones		
21115	Ayudas Sociales		
	Pensiones y Jubilaciones		
	Transferencias a Fideicomisos, Mandatos y Análogos		
21121	Deudas por adq. de bienes y contrat. de serv. Por pagar a c.p.	-34,000	-7,999
21131	Contratista por obra en bienes de dominio		
21151	Transferencias Internas y Asignaciones al Sector Público	176,543	-2,936,138
21171	Retenciones de impuestos por pagar a c.p.	64,129	-682,018
21172	Retenciones del sistema de seg. Social por pagar a c.p.	-30,854	-8,764
21179	Otras retenciones y contribuciones por pagar a c.p.	-24,512	25,731
21194	Cuentas por pagar por prestamos otorgado		
21199	Otras cuentas por pagar	3,519,548	17
22111	Deudas por adq. de bienes y contrat. de serv. Por pagar a l.p.		
31300	Actualizaciones al Patrimonio		-12,000
32100	Resultado del Ejercicio (Ahorro/Desahorro)	-1,737,063	-849,506
32200	Resultado de Ejercicios Anteriores	1,624,580	849,506
32310	Revaluo de Bienes Inmuebles		
32320	Revaluo de Bienes Muebles		
32510	Cambios en Políticas Contables		-1,004,967
32520	Cambios por Errores Contables		
	Aplicación	4,984,278	22,291,221
	Servicios Personales		
	Materiales y Suministros		
	Servicios Generales		
11229	Otras cuentas por cobrar		
11239	Otros deudores diversos por cobrar a c.p.	496,712	-1,405,368
11249	otras contribuciones por cobrar		
11342	anticipo a contratistas		
12356	otras construcciones de ingeniería civil		
12411	Muebles de oficina y estantería	-82,482	122,000
12413	Equipo de Computo y de tecnologías de la Información		
12423	Cameras Fotográficas y de Video		
12421	Equipos y Aparatos Audiovisuales	-30,000	120,000
12429	Otro mobiliario y equipo educacional y recreativo		
12431	Equipo Médico y de Laboratorio		
12441	Autobuses y Camiones		
12442	Carrocerías y Remolques		
12465	Equipo de Comunicación y Telecomunicación		
12467	Herramientas y Maquinas-Herramientas		
12469	Otros Equipos		
12471	Bienes Artísticos, Culturales y Científicos		
12510	Software		
	Transferencias, Asignaciones y Subsidios y Otras ayudas		
52110	Transferencias Internas y Asignaciones al Sector Público	4,600,048	23,454,589
	Transferencias, Asignaciones y Subsidios y Otras ayudas		
	Subsidios y Subvenciones		
52410	Ayudas Sociales		
52420	Becas		
	Pensiones y Jubilaciones		
	Transferencias a Fideicomisos, Mandatos y Análogos		
	Transferencias al Extranjero		
	Participaciones		
	Aportaciones		
	Convenios		
	Incremento/Disminución Neta en el Efectivo y Equivalentes al Ejercicio	-4,368,792	1,373,231
11131	Efectivo y Equivalentes al Efectivo al inicio del Ejercicio	2,078,004	3,451,235
11131	Efectivo y Equivalentes al Efectivo al Final del Ejercicio	6,446,796	2,078,004

ELABORÓ

SUBDIRECTOR DE SERVICIOS ADMINISTRATIVOS



SECRETARÍA DE EDUCACIÓN PÚBLICA  
TECNOLÓGICO NACIONAL DE MÉXICO  
INSTITUTO TECNOLÓGICO SUPERIOR  
DE SAN MIGUEL EL GRANDE  
DIRECCIÓN GENERAL  
CLAVE:20E1T0002

VALIÓ

ING. MIGUEL ÁNGEL GONZÁLEZ ROSADO

DIRECTOR GENERAL



DESCRIPCION	SALDO INICIAL	PERIODO		SALDO FINAL	FLUJO
		CARGOS	ABONOS		
<b>ACTIVO</b>					
ACTIVO CIRCULANTE	8,344,291	14,794,691	9,929,188	13,209,794	4,865,503
EFECTIVO Y EQUIVALENTES	2,078,005	11,946,595	7,577,804	6,446,796	4,368,791
DERECHOS A RECIBIR EFECTIVO O EQUIVALENTES	6,266,286	2,848,096	2,351,384	6,762,998	496,712
ACTIVO NO CIRCULANTE	17,957,862	---	112,482	17,845,380	-112,482
BIENES INMUEBLES, INFRAESTRUCTURA Y CONSTRUCCIONES EN PROCESO	11,245,280	---	---	11,245,280	---
BIENES MUEBLES	7,011,343	---	112,482	6,898,861	-112,482
ACTIVOS INTANGIBLES	53,715	---	---	53,715	---
DEPRECIACIÓN, DETERIORO Y ARMORTIZACIÓN ACUMULADA DE BIENES E INTANGIBLES	-392,476	---	---	-352,476	---
<b>TOTAL ACTIVO</b>	<b>26,302,153</b>	<b>14,794,691</b>	<b>10,041,670</b>	<b>31,055,174</b>	<b>4,753,021</b>

  
 SECRETARÍA DE EDUCACIÓN PÚBLICA DIRECTOR GENERAL  
 INSTITUTO TECNOLÓGICO NACIONAL DE MÉXICO  
 C. P. PEDRO JACINTO RAMÍREZ INSTITUTO TECNOLÓGICO SUPERIOR MIGUEL ÁNGEL MÉNDEZ ROSADO.  
 DE SAN MIGUEL EL GRANDE  
 DIRECCIÓN GENERAL  
 CLAVE: 2951739500



DENOMINACIÓN DE LAS DEUDAS		MONEDA DE CONTRATACIÓN	INSTITUCION O PAÍS ACREEDOR	SALDO INICIAL DEL PERIODO	SALDO FINAL DEL PERIODO
<b>DEUDA PÚBLICA</b>					
<b>Corto Plazo</b>					
<b>Deuda Interna</b>					
	Instituciones de Crédito	PESOS	MEXICO	0	0
	Títulos y Valores			0	0
	Arrendamientos Financieros			0	0
<b>Deuda Externa</b>					
	Organismos Financieros Internacionales			0	0
	Deuda Bilateral			0	0
	Títulos y Valores			0	0
	Arrendamientos Financieros			0	0
	<b>Subtotal a Corto Plazo</b>			<b>0</b>	<b>0</b>
<b>Largo Plazo</b>					
<b>Deuda Interna</b>					
	Instituciones de Crédito	PESOS	MEXICO	0	0
	Títulos y Valores			0	0
	Arrendamientos Financieros			0	0
<b>Deuda Externa</b>					
	Organismos Financieros Internacionales			0	0
	Deuda Bilateral			0	0
	Títulos y Valores			0	0
	Arrendamientos Financieros			0	0
	<b>Subtotal a Largo Plazo</b>			<b>0</b>	<b>0</b>
<b>OTROS PASIVOS</b>					
	OTROS	PESOS	MEXICO	0	0
	<b>SUBTOTAL OTROS PASIVOS</b>			<b>0</b>	<b>0</b>
	<b>TOTAL DEUDA Y OTROS PASIVOS</b>			<b>0</b>	<b>0</b>



GOBIERNO DEL ESTADO  
DE OAXACA



**ISTMIGRA**  
Instituto Tecnológico  
Superior de San Miguel el Grande

## INFORME SOBRE PASIVOS CONTINGENTES

# NO APLICA



GOBIERNO DEL ESTADO  
DE OAXACA



**ISTMIGRA**  
Instituto Tecnológico  
Superior de San Miguel el Grande

## **NOTAS A LOS ESTADOS FINANCIEROS**

DEL 01 DE ENERO AL 31 DE MARZO DE 2019  
(PESOS)

### **NOTAS A DESGLOSE**

#### **I) NOTAS AL ESTADO DE SITUACION FINANCIERA**

El estado de Situación Financiera tiene como propósito mostrar información relativa a los recursos y obligaciones de la entidad.

#### **ACTIVO**

El activo con que cuenta este Centro Educativo para llevar a cabo sus funciones para las que fue creado y que corresponden al trimestre que se informa, está compuesto de fondos, valores, derechos y bienes que están cuantificados en términos monetarios, los cuales la Institución dispone para llevar a cabo los objetivos referente a la prestación de servicios educativos, el activo de la Institución tienen sus orígenes en los recursos transferidos vía presupuesto principalmente con fuente federal y con fuente estatal, en este trimestre se cuenta con un activo de 31 millones 55 mil 174 pesos, es importante mencionar que en dicho trimestre, pero del ejercicio 2018 el activo total fue de 29 millones 5 mil 395 pesos. Se desglosa de la siguiente manera:

#### **ACTIVO CIRCULANTE**

##### **Efectivo y Equivalentes**

1. El rubro de efectivo y equivalentes a que se refiere el primer trimestre 2019, refleja la cantidad de 6 millones 446 mil 796 pesos por concepto de recursos disponibles en Bancos en Moneda Nacional (BBVA Bancomer) y Banco Santander, S.A., es importante hacer mención que la federación transfiere recursos a esta Institución para que se efectúan pagos por la prestación de servicios personales y gastos de operación, la Tesorería de la Federación transfiere recursos del presupuesto federal a una cuenta bancaria específica aperturada por esta Institución Educativa, posteriormente dichos recursos son transferidos a la Secretaría de Finanzas para que a su vez, dicha Secretaria lo reintegre vía presupuesto a la cuenta específica, de esta misma cuenta se

Primer Informe Trimestral Enero-Marzo del Ejercicio 2019.



GOBIERNO DEL ESTADO  
DE OAXACA



**ISTMIGRA**  
Instituto Tecnológico  
Superior de San Miguel el Grande

efectúan diversos traspasos a cuentas bancarias aperturada para efectuar el pago de servicios personales o de gastos de operación que se tramitaron en Cuentas por Liquidar Certificadas (CLC), en este rubro y en el mismo trimestre pero del ejercicio 2018, este rubro reflejó la cantidad de 3 millones 496 mil 375 pesos.

### **Derechos a recibir Efectivo o Equivalentes**

2. Este rubro del activo correspondiente al trimestre que se informa, asciende a la cantidad de 6 millones 762 mil 998 pesos y se compone básicamente por las cuentas 1.1.2.2.9.- Otras Cuentas por Cobrar en cantidad de 4 mil 22 pesos por concepto de pago al prestador de servicios Dinastía Automotriz de Oaxaca que se encuentra pendiente de regularizar presupuestalmente y 1.1.2.3.9.- Otros deudores Diversos por Cobrar a Corto Plazo en cantidad de 6 millones 758 mil 976 pesos y se compone básicamente por gastos a comprobar por recursos otorgados para viáticos, pagos anticipados a diversos proveedores, subsidio al empleo, provisiones de terceros referente a retenciones de nóminas y nominas pagadas pendientes de regularizar, CLC pendientes de ministrar por la Serfin, entre otras. Se hace mención que en este rubro del primer trimestre, pero del ejercicio 2018 se reflejó la cantidad de 7 millones 452 mil 681 pesos.

### **Derecho a Recibir Bienes o Servicios**

3. Se hace mención que respecto a este rubro, esta Institución Educativa no realizó ninguna operación.

### **Bienes Disponibles para su Transformación o Consumo (inventarios)**

4. En este rubro no se realizó ninguna operación.

### **Derechos a Recibir Efectivo o Equivalentes a Largo Plazo**

5. No se realizó ninguna operación.

### **Inversiones Financieras**

6. No se realizó ninguna operación de inversión financiera.

### **Bienes Inmuebles, Infraestructura y Construcciones en Proceso**

7. En este primer trimestre del 2019, por lo que respecta a este rubro no ha habido incremento por lo que asciende a la cantidad de 11 millones 245 mil 280 pesos,

Primer Informe Trimestral Enero-Marzo del Ejercicio 2019.



GOBIERNO DEL ESTADO  
DE OAXACA



**ISTMIGRA**  
Instituto Tecnológico  
Superior de San Miguel el Grande

la operación realizada en este rubro es lo básico y más importante para el funcionamiento de este centro educativo y está integrado principalmente por Terrenos con valor 2 millones 448 mil 320 pesos y edificio donde se llevan a cabo las operaciones de esta Institución Educativa con valor de 8 millones 796 mil 960 pesos, el cual no ha variado respecto al trimestre 2018.

### Bienes Muebles

8. Este rubro representa el valor total de los bienes muebles que son propiedad de esta Institución Educativa y que son indispensables para el desarrollo de las actividades para el cual fue creado esta institución, en el presente trimestre de 2019 asciende a la cantidad de 6 millones 898 mil 861 pesos, en este mismo trimestre pero del ejercicio 2018 fue de 6 millones 757 mil 343 pesos. Este rubro está integrado de la siguiente manera:

CUENTAS	PRIMER TRIMESTRE 2019	PRIMER TRIMESTRE 2018
Muebles de Oficina y Estantería	322,804	271,286
Equipo de Cómputo y Tecnologías de la Información	1,267,113	1,267,113
Equipos y Aparatos Audiovisuales	204,683	114,683
Equipo Médico y de Laboratorio	22,400	22,400
Cámara fotográfica y de Video	35,000	35,000
Automóviles y Camiones	4,924,814	4,924,814
Carrocerías y Remolques	45,000	45,000
Equipo de Comunicación y Telecomunicación	25,335	25,335
Herramientas y Maquinas- Herramientas	29,619	29,619
Otros Equipos	19,447	19,447
Bienes Artísticos, Culturales y Científicos	2,646	2,646
<b>TOTAL</b>	<b>6,898,861</b>	<b>6,757,343</b>

### Activos Intangibles

9. Los bienes intangibles con que cuenta esta Institución Educativa, corresponde al software adquirido en ejercicios anteriores y que al primer informe trimestral no ha variado la cifra en cantidad de 53 mil 715 pesos.

### Depreciación, Deterioro y Amortización Acumulada de Bienes e intangibles

Primer Informe Trimestral Enero-Marzo del Ejercicio 2019.





10. Esta Institución Educativa ha realizado el registro contable del cálculo que se determina vía Sistema de Control de Inventario de Bienes Muebles a Inmuebles (SICIPO), afectando las cuentas contables que se detalla a continuación:

<b>CUENTAS</b>	<b>PRIMER TRIMESTRE 2019</b>	<b>PRIMER TRIMESTRE 2018</b>
Depreciación Acumulada de Mobiliario y Equipo de Administración	-342,196	
Depreciación Acumulada de Equipo e Instrumental Médico y de Laboratorio	-3,584	
Depreciación Acumulada de Maquinaria, Otro Equipo y Herramientas	-6,696	
<b>TOTAL</b>	<b>-352,476</b>	<b>0</b>

### Activos Deferidos

11. Esta Institución Educativa no refleja ninguna operación en este rubro en el trimestre que se informa.

### Estimaciones y Deterioros

12. Esta Institución Educativa no refleja ninguna operación en este rubro.

### Otros Activos

13. Esta Institución Educativa no refleja ninguna operación en este rubro.

### Pasivo

1. El pasivo generado en este rubro del primer trimestre de 2019 asciende a la cantidad de 11 millones 557 mil 115 pesos y muestra las obligaciones contraídas por este centro educativo por el desarrollo de sus funciones y está integrado principalmente por otras prestaciones sociales y económicas; deudas por adquisición de bienes y contratación de servicios; otras retenciones y contribuciones; así mismo existen pasivo que se detonan por la afectación del presupuesto en el momento del devengado y que la Secretaría de Finanzas no ha depositado los recursos tramitados en CLC por lo cual no han sido liquidados, así también por recursos transferidos por parte de la tesorería de la

Primer Informe Trimestral Enero-Marzo del Ejercicio 2019.



GOBIERNO DEL ESTADO  
DE OAXACA



**ISTMIGRA**  
Instituto Tecnológico  
Superior de San Miguel el Grande

federación a esta institución y que están pendiente de depositar a Secretaría de Finanzas, en este mismo trimestre pero del ejercicio 2018 fue de 8 millones 918 mil 4 pesos:

CUENTAS	PRIMER TRIMESTRE 2019	PRIMER TRIMESTRE 2018
Deudas por Adquisición de Bienes y Contratación de Servicios por Pagar a CP	0	29,999
Transferencias Internas y Asignaciones al Sector Público	5,030,093	6,364,191
Retenciones de Impuestos por Pagar a CP	2,040,470	1,552,569
Retenciones del Sistema de seguridad social por Pagar a CP	265,256	275,148
Otras retenciones y Contribuciones por Pagar a CP	16,446	10,797
Otras Cuentas por Pagar a corto plazo	4,204,850	685,300
<b>TOTAL</b>	<b>11,557,115</b>	<b>8,918,004</b>

## II) NOTAS AL ESTADO DE ACTIVIDADES

El Estado de Actividades al primer trimestre 2019, refleja un Ahorro neto en cantidad de 1 millones 194 mil 652 pesos, esto se debe a que durante el trimestre que se informa la Secretaria de Finanzas ha efectuado la ministración de los recursos del presupuesto otorgado por la Federación y que esta Institución no devengo durante el trimestre que se informa.

### Ingresos de Gestión

1. Los entes públicos que conforman el sector paraestatal, no obtienen ingresos de gestión.
- 2.-En el primer trimestre, esta Institución obtuvo ingresos por Participaciones, Aportaciones, Transferencias, Asignaciones, Subsidios y Otras ayudas, en cantidad de 5 millones 794 mil 699 pesos y comparándolo con el mismo trimestre del ejercicio 2018 que fue de 7 millones 153 mil 308 pesos.



GOBIERNO DEL ESTADO  
DE OAXACA

**Gastos y Otras Pérdidas:**

El estado de actividades de esta Institución muestra en el primer trimestre una erogación total por Gastos y Otras perdidas en cantidad de 4 millones 600 mil 48 pesos, los cuales fueron erogados por concepto de Asignaciones al sector Publico; a manera de información se hace mención de la cifra que se erogo en este mismo trimestre pero del ejercicio 2018 fue en cantidad de 2 millones 403 mil 598 pesos.

**III) Notas al Estado de Variación en la Hacienda Pública**

La hacienda pública representa el importe de los bienes y derechos que son propiedad del instituto tecnológico de san miguel el grande, dicho importe es modificado principalmente por el resultados de ejercicios anteriores, el cual ascienda a 18 millones 415 mil 889.

**IV) Notas al Estado de Flujos de Efectivo**

**Efectivo y equivalentes**

1. Análisis de saldo en la cuenta de Efectivo y Equivalentes:

CONCEPTO	PRIMER TRIMESTRE 2019	PRIMER TRIMESTRE 2018
Efectivos en Bancos – Tesorería	x	x
Efectivos en Bancos - Dependencias	6,446,796	3,496,375
Inversiones temporales (hasta 3 meses)	x	x
Fondos con afectación específica	x	x
Depósitos de fondos de terceros y otros	x	x
Total de Efectivos y Equivalentes	6,446,796	3,496,375



**entre los Ingresos Presupuestarios y Contables  
Correspondiente al Primer Trimestre 2019**

**(Pesos)**

1. Total de Ingresos (presupuestarios)		\$5,794,699
2. Mas Ingresos Contables no Presupuestarios		0
Incremento por variación de inventarios	0	
Disminución del exceso de estimaciones por pérdida o deterioro u obsolescencia	0	
Disminución del exceso de provisiones	0	
Otros ingresos y beneficios varios	0	
Otros Ingresos Contables no Presupuestarios	0	
3. Menos ingresos presupuestarios no contables		\$0
Producto de capital	0	
Aprovechamiento capital	0	
Ingresos derivados de financiamientos	0	
Otros Ingresos presupuestarios no contables	0	
	0	
4. Ingresos Contables (4+1+2+3)		\$5,794,699



**Conciliación entre los Egresos Presupuestarios y los Gastos Contables  
Correspondiente al Primer Trimestre 2019  
(Pesos)**

<b>1. Total de egresos (presupuestarios)</b>		<b>4,600,048</b>
<b>2. Menos egresos presupuestarios contables</b>		
Mobiliario y equipo de administración	0	
Mobiliario y equipo educacional y recreativo	0	
Equipo y aparatos audiovisuales	0	
Vehículos y equipos de transporte	0	
Equipo de defensa y seguridad	0	
Maquinaria, otros equipos y herramientas	0	
Activos Biológicos	0	
Bienes inmuebles	0	
Activos intangibles	0	
Obra pública en bienes propios	0	
Acciones y participaciones del capital	0	
Compra de títulos y valores	0	
Inversiones en fideicomisos, mandatos y otros análogos	0	
Provisiones para contingencias y otras erogaciones especiales	0	
Amortización de la deuda pública	0	
Adeudos de ejercicios fiscales anteriores (ADEFAS)	0	
Otros egresos Presupuestales no Contables	0	
<b>3. Más Gastos Contables No Presupuestales</b>		
Estimaciones, depreciación, deterioros, obsolescencia, y amortización		
Provisiones	0	
Disminución de inventarios	0	
Aumento por insuficiencia de estimaciones por pérdida o deterioro y obsolescencia	0	
Aumento por insuficiencia de provisiones	0	
Otros Gastos	0	
Otros Gastos Contables No Presupuestales	0	
<b>4. Total Gastos Contables (4+1+2+3)</b>		<b>\$4,600,048</b>



GOBIERNO DEL ESTADO  
DE OAXACA



**ISTMIGRA**  
Instituto Tecnológico  
Superior de San Miguel el Grande

## **NOTAS DE MEMORIA (CUENTAS DE ORDEN)**

Las cuentas de orden se utilizan para registrar movimientos de valores que no afecten o modifiquen el balance del ente contable, sin embargo, su incorporación en libros es necesaria con fines de recordatorio contable, de control y en general sobre los aspectos administrativos, o bien, para consignar sus derechos o responsabilidades contingentes que puedan, o no, presentarse en el futuro.

Las cuentas que se manejan para efectos de estas Notas, son las siguientes:

### Cuentas de Orden Contables y Presupuestales

Contables: No Aplica

Valores

Emisión de Obligaciones

Avales y Garantías

Juicios

Bienes Concesionados o en Comodato

Presupuestarias:

Cuentas de Ingreso: No Aplica

Cuentas de Egresos

Presupuesto de Egresos Aprobado

Presupuesto de Egresos por Ejercer

Presupuesto de Egresos Modificado

Presupuesto de Egresos Comprometido

Presupuesto de Egresos Devengado

Presupuesto de Egresos Ejercido

Presupuesto de Egresos Pagado



GOBIERNO DEL ESTADO  
DE OAXACA



**ISTMIGRA**  
Instituto Tecnológico  
Superior de San Miguel el Grande

## **NOTAS DE GESTIÓN ADMINISTRATIVA**

### 1. Introducción:

Los estados Financieros de los entes públicos, proveen de información financiera a los principales usuarios de la misma, al Congreso y a los ciudadanos.

El objetivo del presente documento es la revelación del contexto y de los aspectos económicos-financieros más relevantes que influyeron en las decisiones del Primer Trimestre 2019 y deberán ser considerados en la elaboración de los estados financieros para la mayor comprensión de los mismos y sus particulares.

De esta manera, se informa y explica la respuesta del gobierno a las condiciones relacionadas con la información financiera de cada periodo de gestión: además, de exponer aquellas políticas que podrían afectar la toma de decisiones en periodos posteriores.

### 2. Panorama Económico y Financiero:

En este primer trimestre 2019, se suscribe el Convenio para la Asignación de Recursos Financieros para la operación del Instituto Tecnológico Superior de San Miguel el Grande para el ejercicio fiscal 2019, entre la Federación y el Estado, con lo cual se garantiza los recursos económicos necesarios para la operatividad y con ello cumplir con la metas establecidas en el Programa Operativo Anual.

Así también al conocer el monto del Presupuesto aprobado por la Federación el cual para el presente ejercicio es de \$ 26,713,576.00 (Veintiséis millones setecientos trece mil quinientos setenta y seis pesos 00/100 M.N.), el cual es inferior al autorizado a inicio del presente ejercicio por la Secretaria de Finanzas, por lo cual se tendrán que efectuar la Adecuaciones Presupuestales correspondientes y con ello dar cumplimiento a los montos establecidos en el Convenio de Asignación de Recursos Financieros.

### 3. Autorización e Historia.

- a) El Instituto Tecnológico Superior de San Miguel el Grande fue creado mediante decreto del Ejecutivo Estatal el 11 de diciembre de 2004 en el Periódico Oficial del Estado número 50, tomo LXXXVI.



En Oaxaca de Juárez, se firma el Acta Constitutiva que conforma el Instituto Tecnológico Superior de San Miguel el Grande, abriendo sus puertas en el año de 2004, fue formalizando a través de un Decreto de Creación como un Organismo Público Descentralizado con personalidad jurídica y patrimonio propio el 11 de diciembre de 2004, publicándose en el Periódico Oficial del Gobierno del Estado el Decreto del Ejecutivo por el que se crea el Organismo Público Descentralizado Instituto Tecnológico Superior de San Miguel el Grande.

b) Principales cambios en su estructura.

A partir del 1 de Febrero de 2018 el Instituto opera bajo una estructura “B”, la cual se integra por un Director General, tres subdirecciones, cuatro jefaturas de división y ocho jefes de departamento, dicho cambio fue autorizada por la Secretaria de Administración del Gobierno del Estado de Oaxaca.

4. Organización y Objeto Social

a) Objeto Social:

De acuerdo al artículo de su decreto de creación.

- I. Impartir estudios de educación superior para formar profesionales, investigadores y profesores altamente capacitados, organizar cursos de capacitación y especialización en sus diversas modalidades.
- II. Contribuir, mediante el desarrollo de investigaciones y de la educación superior, a la independencia económica, científica, tecnológica y cultural del estado y del país. Creando condiciones que propicien un adecuado desarrollo social con base en los principios de la Constitución Política de los Estados Unidos Mexicanos.

b) Principal Actividad:

Sus objetivos principales son la enseñanza en educación Superior ofertando las Ingenierías en Desarrollo Comunitario, Forestal, Innovación Agrícola Sustentable y Tecnologías de la Información y Comunicaciones.

c) Ejercicio Fiscal:

El presente informe corresponde al Ejercicio 2018.

d) Régimen Jurídico:

Persona moral con fines no lucrativos





GOBIERNO DEL ESTADO  
DE OAXACA

- e) Consideraciones fiscales del ente: Como Institución Pública Educativa el Instituto Tecnológico Superior de San Miguel el Grande tributa de acuerdo a la Ley del Impuesto Sobre la Renta en el Título III "Personas Morales con fines no lucrativos", obligado a la presentación de declaraciones mensuales y anuales tanto informativas como de retención por la contratación de personal docente administrativo y manual.

#### IMPUESTO SOBRE LA RENTA

- Declaración Informativa anual de retenciones del ISR por sueldos y salarios e ingresos asimilados a salarios.
- Entero de retenciones mensuales por ISR por sueldos y salarios.
- Entero de retención de ISR por servicios profesionales (mensual).
- Declaración informativa anual de pagos y retenciones de servicios profesionales. Personas Morales.
- Informativa anual del subsidio para el empleo.

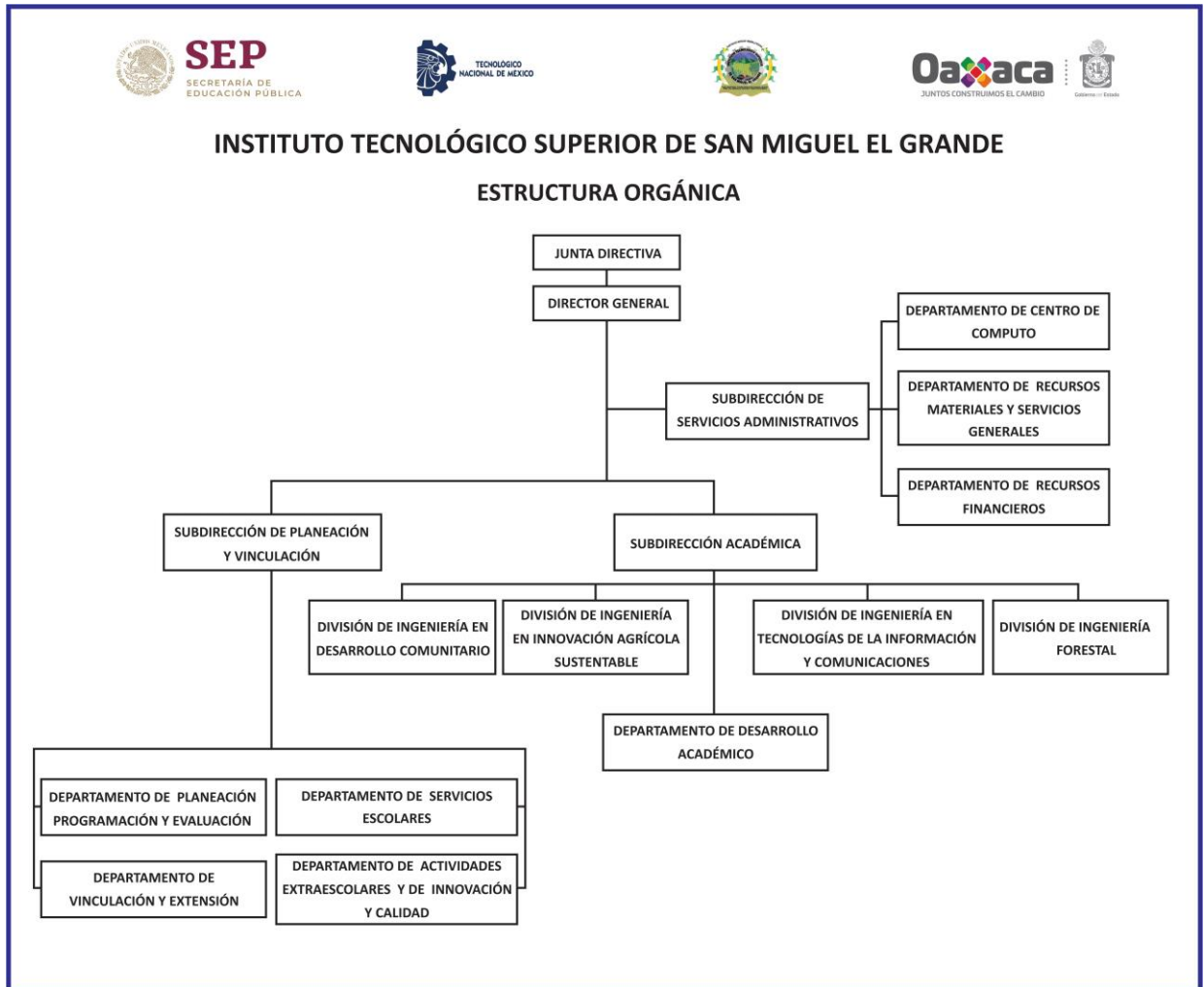


GOBIERNO DEL ESTADO  
DE OAXACA



**ISTMIGRA**  
Instituto Tecnológico  
Superior de San Miguel el Grande

f) Estructura organizacional básica:





GOBIERNO DEL ESTADO  
DE OAXACA



**ISTMIGRA**  
Instituto Tecnológico  
Superior de San Miguel el Grande

## 5. Bases de preparación de los Estados Financieros.

- a) Los Estados Financieros del Instituto Tecnológico Superior de San Miguel el Grande esta formulado de acuerdo a lo señalado en la Ley General de Contabilidad Gubernamental, leyes y lineamientos emitidos por la Secretaria de Finanzas.
- b) La normatividad aplicada para el reconocimiento, valuación y revelación de los diferentes rubros de la información financiera es en base a las leyes y lineamientos emitidos y publicadas por el Consejo Nacional de Armonización Contable (CONAC) que constituyen la base normativa para generar información contable, presupuestaria, programática y económica así como las bases de medición utilizadas para la elaboración de los estados financieros; por ejemplo: costo histórico, valoración de realización, valor razonables, valor de recuperación o cualquier otro método empleado y los criterios de aplicación de los mismos.

Se aplicó durante el Primer Trimestre 2019 y la normatividad vigente para el reconocimiento, valuación y revelación de los diferentes rubros de la información Financiera, así como las bases de medición: valor de realización, respetando en el total de las operaciones su costo histórico.

Los emitidos entre otros son:

1. Acuerdo por el que se emite la clasificación funcional del gasto.
2. Acuerdo por el que se emite el Marco Metodológico sobre la forma y términos en que deberá orientarse el desarrollo del análisis de los componentes de las finanzas públicas con relación a los objetivos y prioridades que en la materia, establezca la planeación del desarrollo, para su integración en la cuenta pública.
3. Acuerdo por el que se emiten las principales reglas de registro y valoración del patrimonio.
4. Manual de Contabilidad Gubernamental.
5. Adecuaciones al Clasificador por Objeto del Gasto.
6. Acuerdo por el que se emite el Marco Conceptual de Contabilidad Gubernamental.

Primer Informe Trimestral Enero-Marzo del Ejercicio 2019.



GOBIERNO DEL ESTADO  
DE OAXACA

7. Acuerdo por el que se emiten las normas y metodología para la determinación de los momentos contables de los egresos.
8. Acuerdo por el cual se emite el clasificador por objeto del gasto.
9. Acuerdo por el cual se emite el clasificador por rubro de ingresos.
10. Acuerdo por el cual se emite el Plan de cuentas.
  
6. Políticas de Contabilidad Significativas:  
No aplica.
  
7. Posición en Moneda Extranjera y Protección por riesgo Cambiario:
  - a) Activos en moneda extranjera:  
No aplica
  - b) Pasivos en moneda extranjera:  
No se tienen Pasivos en moneda extranjera
  - c) Posición en moneda extranjera:  
No aplica
  - d) Tipo de cambio:  
No aplica
  - e) Equivalente en moneda nacional:  
No aplica
8. Reporte Analítico del Activo:  
No aplica.
9. Fideicomisos, Mandatos y Análogos  
No aplica.
10. Reporte de la Recaudación  
No aplica.
11. Información sobre la Deuda y el Reporte Analítico de la Deuda:  
No aplica.



GOBIERNO DEL ESTADO  
DE OAXACA



**ISTMIGRA**  
Instituto Tecnológico  
Superior de San Miguel el Grande

## 12. Calificaciones otorgadas:

No se cuenta con calificaciones otorgadas o certificaciones.

## 13. Proceso de Mejora:

### a) Principales Políticas de control interno:

Para el desarrollo de los programas deberá ser a mediano plazo y estarían basados en cuatro estrategias funcionales y cinco aspectos organizacionales, con objetivos operaciones, actividades, participantes, costos y evaluación sin reducción del presupuesto para obtener una eficiente atención médica y realizar la capacitación y sensibilización de este programa.

### b) Medidas de desempeño financiero, metas y alcance:

Racionar el uso de los recursos, para alcanzar el cumplimiento de las funciones para el ejercicio completo.

## 14. Información por Segmentos:

Toda la información del Ente, está procesada y se encuentra disponible por Unidad Responsable de realizar las funciones propias.

## 15. Eventos Posteriores al Cierre:

El ente público no tiene hechos ocurridos en el periodo posterior al que informa, que proporcionen mayor evidencia sobre eventos que le afectan económicamente y que no se conocían a la fecha de cierre.

## 16. Partes Relacionadas:

No existen partes relacionadas que pudieran ejercer influencia significativa sobre la toma de decisiones financieras y operativas.

## 17. Responsabilidad sobre la presentación razonable de los Estados Financieros.



GOBIERNO DEL ESTADO  
DE OAXACA




**ISTMIGRA**  
Instituto Tecnológico  
Superior de San Miguel el Grande

Estos estados Financieros fueron autorizados para su emisión el día 31 del mes de Marzo de 2019, por el Ing. Miguel Ángel Méndez Rosado en su carácter de Director General del Instituto Tecnológico Superior de San Miguel el Grande.

Bajo protesta de decir verdad declaro que los Estados Financieros y sus Notas, son razonablemente correctas y son responsabilidad del emisor.

  
C.P. PEDRO JACINTO RAMÍREZ  
SUBDIRECTOR DEL DEPARTAMENTO DE SERVICIOS  
ADMINISTRATIVOS

  
ING. MIGUEL ÁNGEL MENDEZ ROSADO  
DIRECTOR GENERAL



### ESTADO ANALITICO DE INGRESOS PRESUPUESTARIOS

Rubro de Ingresos	Estimado	Ampliaciones y Reducciones	Modificado	Devengado	Recaudado	Diferencia
	(1)	(2)	(3=1+2)	(4)	(5)	(6=3-4)
Impuestos						
Contribuciones de Mejoras						
Derechos						
Productos						
Corriente						
Capital						
Aprovechamientos						
Corriente						
Capital						
Ingresos por Ventas de Bienes y Servicios						
Contribuciones no Comprendidas en las Fracciones de la Ley de Ingresos Causados en Ejercicios Fiscales Anteriores Pendientes de Liquidación o Pago						
Participaciones y Aportaciones						
Transferencias, Asignaciones, Subsidios y Otras Ayudas	5,817,392.30	-1,189,668.95	4,627,723.35	4,600,047.73	3,773,389.78	27,675.62
Otros Ingresos						
<b>TOTAL</b>						
				<b>Ingresos excedentes</b>		

Estado Analítico de Ingresos Por Fuente de Financiamiento	Estimado	Ampliaciones y Reducciones	Modificado	Devengado	Recaudado	Diferencia
	(1)	(2)	(3=1+2)	(4)	(5)	(6=3-4)
<b>Ingresos del Gobierno</b>	5,817,392.30	-1,189,668.95	4,627,723.35	4,600,047.73	3,773,389.78	27,675.62
Impuestos						
Contribuciones de Mejoras						
Derechos						
Productos						
Corriente						
Capital						
Aprovechamientos						
Corriente						
Capital						
Contribuciones no Comprendidas en las Fracciones de la Ley de Ingresos Causados en Ejercicios Fiscales Anteriores Pendientes de Liquidación o Pago						
Participaciones y Aportaciones						
Transferencias, Asignaciones, Subsidios y Otras Ayudas	5,817,392.30	-1,189,668.95	4,627,723.35	4,600,047.73	3,773,389.78	27,675.62
Otros Ingresos						
<b>Ingresos de Organismos y Empresas</b>						
Cuotas y Aportaciones de Seguridad Social						
Ingresos por Ventas de Bienes y Servicios						
Transferencias, Asignaciones, Subsidios y Otras Ayudas						
<b>Ingresos derivados de financiamiento</b>						
Ingresos derivados de financiamiento						
<b>TOTAL</b>	5,817,392.30	-1,189,668.95	4,627,723.35	4,600,047.73	3,773,389.78	27,675.62
				<b>Ingresos excedentes</b>		

**CUENTA PUBLICA 2019**

ESTADO ANALITICO DEL EJERCICIO DEL PRESUPUESTO DE EGRESOS

**CLASIFICACION POR OBJETO DEL GASTO (CAPITULO-CONCEPTO)**

**PRIMER INFORME TRIMESTRAL ENERO-MARZO**



Cve	Concepto	Aprobado 1	Ampliaciones / Reducciones 2	Modificado 3 = (1+2)	Devengado 4	Pagado 5	Subejercicio 6 = (3-4)
<b>535</b>	<b>INSTITUTO TECNOLÓGICO SUPERIOR DE SAN MIGUEL EL GRANDE</b>						
<b>4</b>	<b>TRANSFERENCIAS, ASIGNACIONES, SUBSIDIOS Y OTRAS AYUDAS</b>	<b>5,787,392.30</b>	<b>-1,159,668.95</b>	<b>4,627,723.35</b>	<b>4,600,047.73</b>	<b>3,773,389.78</b>	<b>27,675.62</b>
1	TRANSFERENCIAS INTERNAS Y ASIGNACIONES AL SECTOR PÚBLICO	5,787,392.30	-1,159,668.95	4,627,723.35	4,600,047.73	3,773,389.78	27,675.62
<b>5</b>	<b>BIENES MUEBLES, INMUEBLES E INTANGIBLES</b>	<b>30,000.00</b>	<b>-30,000.00</b>	<b>0.00</b>	<b>0.00</b>	<b>0.00</b>	<b>0.00</b>
1	MOBILIARIO Y EQUIPO DE ADMINISTRACIÓN	0.00	0.00	0.00	0.00	0.00	0.00
2	MOBILIARIO Y EQUIPO EDUCACIONAL Y RECREATIVO	30,000.00	-30,000.00	0.00	0.00	0.00	0.00
	<b>TOTAL DEPENDENCIA / ENTIDAD</b>	<b>5,817,392.30</b>	<b>-1,189,668.95</b>	<b>4,627,723.35</b>	<b>4,600,047.73</b>	<b>3,773,389.78</b>	<b>27,675.62</b>



**CUENTA PUBLICA 2019**

ESTADO ANALITICO DEL EJERCICIO DEL PRESUPUESTO DE EGRESOS

**CLASIFICACION ECONOMICA (POR TIPO DE GASTO)**

**PRIMER INFORME TRIMESTRAL ENERO-MARZO**



Cve	Concepto	Aprobado 1	Ampliaciones / Reducciones 2	Modificado 3 = (1+2)	Devengado 4	Pagado 5	Subejercicio 6 = (3-4)
535	INSTITUTO TECNOLÓGICO SUPERIOR DE SAN MIGUEL EL GRANDE						
1	GASTO CORRIENTE	5,787,392.30	-1,159,668.95	4,627,723.35	4,600,047.73	3,773,389.78	27,675.62
2	GASTO DE CAPITAL	30,000.00	-30,000.00	0.00	0.00	0.00	0.00
	<b>TOTAL DEPENDENCIA / ENTIDAD:</b>	<b>5,817,392.30</b>	<b>-1,189,668.95</b>	<b>4,627,723.35</b>	<b>4,600,047.73</b>	<b>3,773,389.78</b>	<b>27,675.62</b>

**CUENTA PUBLICA 2019**  
**ESTADO ANALITICO DEL EJERCICIO DEL PRESUPUESTO DE EGRESOS**  
**CLASIFICACION ADMINISTRATIVA**  
**PRIMER INFORME TRIMESTRAL ENERO-MARZO**



Cve	Concepto	Aprobado 1	Ampliaciones / Reducciones 2	Modificado 3 = (1+2)	Devengado 4	Pagado Transferido 5	Subejercicio 6 = (3-4)
5	ORGANISMOS PÚBLICOS DESCENTRALIZADOS	5,817,392.30	-1,189,668.95	4,627,723.35	4,600,047.73	3,773,389.78	27,675.62
35	INSTITUTO TECNOLÓGICO SUPERIOR DE SAN MIGUEL EL GRANDE	5,817,392.30	-1,189,668.95	4,627,723.35	4,600,047.73	3,773,389.78	27,675.62
	<b>TOTAL DEL GASTO:</b>	<b>5,817,392.30</b>	<b>-1,189,668.95</b>	<b>4,627,723.35</b>	<b>4,600,047.73</b>	<b>3,773,389.78</b>	<b>27,675.62</b>

**CUENTA PUBLICA 2019**

ESTADO ANALITICO DEL EJERCICIO DEL PRESUPUESTO DE EGRESOS

**CLASIFICACION FUNCIONAL (FINALIDAD Y FUNCION)**

**PRIMER INFORME TRIMESTRAL ENERO-MARZO**



Cve	Concepto	Aprobado 1	Ampliaciones / Reducciones 2	Modificado 3 = (1+2)	Devengado 4	Pagado 5	Subejercicio 6 = (3-4)
535	INSTITUTO TECNOLÓGICO SUPERIOR DE SAN MIGUEL EL GRANDE						
2	DESARROLLO SOCIAL	5,817,392.30	-1,189,668.95	4,627,723.35	4,600,047.73	3,773,389.78	27,675.62
5	EDUCACIÓN	5,817,392.30	-1,189,668.95	4,627,723.35	4,600,047.73	3,773,389.78	27,675.62
	TOTAL DEPENDENCIA / ENTIDAD	5,817,392.30	-1,189,668.95	4,627,723.35	4,600,047.73	3,773,389.78	27,675.62



GOBIERNO DEL ESTADO  
DE OAXACA



**ISTMIGRA**  
Instituto Tecnológico  
Superior de San Miguel el Grande

**ENDEUDAMIENTO NETO**  
DEL 1 DE ENERO AL 31 DE MARZO DE 2019  
(Pesos)

Identificación de Crédito o Instrumento	Contratación/Colocación	Amortización	Endeudamiento Neto
	A	B	C = A - B
<b>Créditos Bancarios</b>			
			0
			0
			0
			0
			0
			0
			0
			0
			0
			0
			0
<b>Total Créditos Bancarios</b>	<b>0</b>	<b>0</b>	<b>0</b>
<b>Otros Instrumentos de Deuda</b>			
			0
			0
			0
			0
			0
			0
			0
			0
			0
<b>Total Otros Instrumentos de Deuda</b>	<b>0</b>	<b>0</b>	<b>0</b>
<b>TOTAL</b>	<b>0</b>	<b>0</b>	<b>0</b>



GOBIERNO DEL ESTADO  
DE OAXACA



**ISTMIGRA**  
Instituto Tecnológico  
Superior de San Miguel el Grande

INTERESES DE LA DEUDA  
DEL 1 DE ENERO AL 31 DE MARZO DE 2019  
(Pesos)

Identificación de Crédito o Instrumento	Devengado	Pagado
<b>Créditos Bancarios</b>		
Total de intereses de Créditos Bancarios		0
<b>Otros Instrumentos de Deuda</b>		
Total de intereses de Otros Instrumentos de Deuda	0	0
<b>TOTAL</b>	<b>0</b>	<b>0</b>



GOBIERNO DEL ESTADO  
DE OAXACA



**ISTMIGRA**  
Instituto Tecnológico  
Superior de San Miguel el Grande

INDICADORES DE POSTURA FISCAL  
DEL 1 DE ENERO AL 31 DE MARZO DE 2019  
(Pesos)

Concepto	Estimado	Devengado	Pagado <sup>3</sup>
<b>I. Ingresos Presupuestarios (I=1+2)</b>	0	0	0
1. Ingresos del Gobierno de la Entidad Federativa <sup>1</sup>			
2. Ingresos del Sector Paraestatal <sup>1</sup>			
<b>II. Egresos Presupuestarios (II=3+4)</b>	0	0	0
3. Egresos del Gobierno de la Entidad Federativa <sup>2</sup>			
4. Egresos del Sector Paraestatal <sup>2</sup>			
<b>III. Balance presupuestario (Superávit o Déficit) (III = I - II)</b>	0	0	0

**NO APLICA**

Concepto	Estimado	Devengado	Pagado <sup>3</sup>
<b>III. Balance presupuestario (Superávit o Déficit)</b>	0	0	0
<b>IV. Intereses, Comisiones y Gastos de la Deuda</b>			
<b>V. Balance Primario (Superávit o Déficit) (V= III - IV)</b>	0	0	0

Concepto	Estimado	Devengado	Pagado <sup>3</sup>
<b>A. Financiamiento</b>			
<b>B. Amortización de la deuda</b>			
<b>C. Endeudamiento ó desendeudamiento (C = A - B)</b>	0	0	0

1. Los Ingresos que se presentan son los ingresos presupuestarios totales sin incluir los ingresos por financiamientos. Los Ingresos del Gobierno de la Entidad Federativa corresponden a los del Poder Ejecutivo, Legislativo Judicial y Autónomos

2. Los egresos que se presentan son los egresos presupuestarios totales sin incluir los egresos por amortización. Los egresos del Gobierno de la Entidad Federativa corresponden a los del Poder Ejecutivo, Legislativo, Judicial y Órganos Autónomos

3. Para Ingresos se reportan los ingresos recaudados; para egresos se reportan los egresos pagados

Primer Informe Trimestral Enero-Marzo del Ejercicio 2019.

CUENTA PUBLICA 2019

ESTADO ANALITICO DEL EJERCICIO DEL PRESUPUESTO DE EGRESOS

RESUMEN POR PROGRAMA PRESUPUESTARIO

PRIMER INFORME TRIMESTRAL ENERO-MARZO



Concepto	Aprobado 1	Ampliaciones / Reducciones 2	Modificado 3 = (1+2)	Devengado 4	Pagado 5	Subejercicio 6 = (3-4)
<b>5 ORGANISMOS PÚBLICOS DESCENTRALIZADOS</b>	<b>5,817,392.30</b>	<b>-1,189,668.95</b>	<b>4,627,723.35</b>	<b>4,600,047.73</b>	<b>3,773,389.78</b>	<b>27,675.62</b>
35 INSTITUTO TECNOLÓGICO SUPERIOR DE SAN MIGUEL EL GRANDE	5,817,392.30	-1,189,668.95	4,627,723.35	4,600,047.73	3,773,389.78	27,675.62
1 PROGRAMAS	5,817,392.30	-1,189,668.95	4,627,723.35	4,600,047.73	3,773,389.78	27,675.62
2 DESEMPEÑO DE LAS FUNCIONES	5,817,392.30	-1,189,668.95	4,627,723.35	4,600,047.73	3,773,389.78	27,675.62
<b>TOTAL GENERAL</b>	<b>5,817,392.30</b>	<b>-1,189,668.95</b>	<b>4,627,723.35</b>	<b>4,600,047.73</b>	<b>3,773,389.78</b>	<b>27,675.62</b>

**REPORTE DE AVANCE DE GESTIÓN  
UR 535 - INSTITUTO TECNOLÓGICO SUPERIOR DE SAN MIGUEL EL GRANDE  
PRIMER TRIMESTRE 2019**

**OBJETIVO INSTITUCIONAL:** IMPARTIR ESTUDIOS DE CALIDAD EN EDUCACIÓN SUPERIOR CON EL PROPÓSITO DE FORMAR PROFESIONALES Y PROFESORES, HOMBRES Y MUJERES ALTAMENTE CAPACITADOS, QUE PROMUEVAN LA INDEPENDENCIA ECONÓMICA, CIENTÍFICA Y CULTURAL DEL ESTADO Y DEL PAÍS, CREANDO ADEMÁS CONDICIONES QUE PROPICIEN UN ADECUADO DESARROLLO SOCIAL Y SUSTENTABLE DE LOS RECURSOS NATURALES TODO ELLO DENTRO DEL MARCO DE LA PAZ, JUSTICIA, LIBERTAD Y SOLIDARIDAD SOCIAL.

**ALINEACIÓN PED:** **MATRIZ DE INDICADORES PARA RESULTADOS:**

**EJE:** 01-OAXACA INCLUYENTE CON EL DESARROLLO SOCIAL **FIN:** AMPLIAR Y DIVERSIFICAR LA OFERTA DE EDUCACIÓN SUPERIOR EN OAXACA PARA ATENDER LA DEMANDA DE MANERA ACCESIBLE Y CON EQUIDAD.

**TEMA:** 01-EDUCACIÓN

**OBJETIVO:** 09-AMPLIAR Y DIVERSIFICAR LA OFERTA DE EDUCACIÓN SUPERIOR EN OAXACA PARA ATENDER LA DEMANDA DE MANERA ACCESIBLE Y CON EQUIDAD. **PROPÓSITO:** INSTITUCIONES DE NIVEL SUPERIOR, CONSTRUIDAS, EQUIPADAS Y REPARADAS PARA EL OFRECIMIENTO DE NUEVAS MODALIDADES Y NUEVOS PROGRAMAS EDUCATIVOS EN EL ESTADO DE OAXACA

**ESTRATEGIA:** 01-PROMOVER LA CREACIÓN DE NUEVAS INSTITUCIONES EDUCATIVAS, IMPLEMENTANDO NUEVOS MODELOS DE ENSEÑANZA PARA OFRECER OPORTUNIDADES DE ACCESO A LA EDUCACIÓN, PRIORITARIAMENTE EN LOS DISTRITOS QUE CARECEN DEL SERVICIO. **COMPONENTE:** 850-PROGRAMAS DE ESTUDIOS DE NIVEL LICENCIATURA ACREDITADOS

**LÍNEAS DE ACCIÓN:** 01-PROMOVER LA AMPLIACIÓN DE LA OFERTA DE EDUCACIÓN SUPERIOR CON MODELOS INNOVADORES Y EL APOYO DE LAS TIC?S. **ACTIVIDAD:** 1909-CONTRATAR EL SERVICIO DE LA CASA CERTIFICADORA

**UE:** 001-INSTITUTO TECNOLÓGICO SUPERIOR DE SAN MIGUEL EL GRANDE

ESTRUCTURA PROGRAMÁTICA PRESUPUESTAL			
PROGRAMA	SUBPROGRAMA	PROYECTO	OBRA/ACTIVIDAD
127-INCREMENTO DE LA OFERTA EDUCATIVA SUPERIOR	06-ACREDITACIÓN DE LOS PROGRAMAS DE ESTUDIO DE NIVEL LICENCIATURA	000--	001-ACREDITACIÓN DE PLANES Y PROGRAMAS DE ESTUDIO.

PRESUPUESTO ANUAL							
Aprobado	Ampliación	Reducción	Modificado	EJERCIDO T1	EJERCIDO T2	EJERCIDO T3	EJERCIDO T4
160,000.00	0.00	0.00	160,000.00	20,000.00	0.00	0.00	0.00
TOTAL EJERCIDO AL TRIMESTRE VIGENTE							0.00

PRESUPUESTO TRIMESTRAL DE LA ACTIVIDAD						
Aprobado	Modificado	Comprometido	Devengado	Ejercido	% de Ejercido Vs. Modificado	
40,000.00	20,000.00	20,000.00	20,000.00	20,000.00	100.00	

DATOS DEL INDICADOR					
Nombre :	PORCENTAJE DE CERTIFICACIONES OBTENIDAS			Número de indicador :	2015
Definición :	MIDE EL PORCENTAJE DE CERTIFICACIONES OBTENIDAS RESPECTO A LAS CONTRATADAS				
Método de Cálculo :	(CERTIFICACIONES OBTENIDAS / CASAS CERTIFICADORAS CONTRATADAS) * 100				
Tipo	Dimensión	Frecuencia de Medición	Forma de cálculo del indicador	Tipo de Valor	Sentido Esperado
GESTIÓN	EFICACIA	TRIMESTRAL	PORCENTAJE	FLUJO	ASCENDENTE

MEDIOS DE VERIFICACIÓN / FUENTE INFORMACIÓN	SUPUESTO
CERTIFICADOS DE ACREDITACIÓN EMITIDOS POR CIIES Y COPAES, QUE SE ENCUENTRAN EN LA SUBDIRECCIÓN ACADÉMICA Y EL DEPARTAMENTO DE DESARROLLO ACADÉMICO	EXISTIERA CASA CERTIFICADORA PARA EL PROGRAMA DE ESTUDIO Y DISPONIBILIDAD DE PRESUPUESTO.

DATOS DE LA META			
Definición de la variable Meta:	1 - CERTIFICACIONES OBTENIDAS		
Unidad de medida:	25 - NÚMERO		

LÍNEA BASE DEL INDICADOR				VALOR PROGRAMADO ANUAL			
AÑO	2017	VALOR	0.00	AÑO	2019	VALOR	2.00

AVANCE TRIMESTRAL							
METAS	1er.TRIMESTRE	2o.TRIMESTRE	3er.TRIMESTRE	4o.TRIMESTRE	CUMPLIMIENTO DE METAS		
PROGRAMADA	0.00	0.00	0.00	2.00	T1+T2+T3+T4	2.00	
PROGRAMACIÓN ACTUALIZADA	0.00				T1+T2+T3+T4	2.00	
ALCANZADA	0.00	0.00	0.00	0.00	T1+T2+T3+T4	0.00	
PORCENTAJE ALCANZADO TRIMESTRAL				0.00	PORCENTAJE ALCANZADO ANUAL	0.00	

PORCENTAJE DE CUMPLIMIENTO ALCANZADO EN EL TRIMESTRE: 0.00 %

JEFE ADMINISTRATIVO  
C.P. PEDRO JACINTO RAMÍREZ  
SUBDIRECTOR DE SERVICIOS ADMINISTRATIVOS

TITULAR DE LA DEPENDENCIA/ENTIDAD  
ING. MIGUEL ANGEL MÉNDEZ ROSADO.  
DIRECTOR GENERAL



**REPORTE DE AVANCE DE GESTIÓN**  
**UR 535 - INSTITUTO TECNOLÓGICO SUPERIOR DE SAN MIGUEL EL GRANDE**  
**PRIMER TRIMESTRE 2019**



**ALINEACIÓN PED:**

**ESTRATEGIA:** 01-PROMOVER LA CREACIÓN DE NUEVAS INSTITUCIONES EDUCATIVAS, IMPLEMENTANDO NUEVOS MODELOS DE ENSEÑANZA PARA OFRECER OPORTUNIDADES DE ACCESO A LA EDUCACIÓN, PRIORITARIAMENTE EN LOS DISTRITOS QUE CARECEN DEL SERVICIO.  
**LÍNEAS DE ACCIÓN:** 02-COADYUVAR EN EL INCREMENTO DE LA COBERTURA SOCIAL DE EDUCACIÓN SUPERIOR EN EL ESTADO Y ELEVAR LA ABSORCIÓN A LA EDUCACIÓN SUPERIOR DURANTE ESTE SEXENIO.  
**UE:** 001-INSTITUTO TECNOLÓGICO SUPERIOR DE SAN MIGUEL EL GRANDE

**MATRIZ DE INDICADORES PARA RESULTADOS:**

**COMPONENTE:** 851-PROCESO EDUCATIVO CERTIFICADO  
**ACTIVIDAD:** 1911-CERTIFICAR EL PROCESO EDUCATIVO

ESTRUCTURA PROGRAMATICA PRESUPUESTAL								
PROGRAMA		SUBPROGRAMA		PROYECTO		OBRA/ACTIVIDAD		
127-INCREMENTO DE LA OFERTA EDUCATIVA SUPERIOR		07-CERTIFICACIÓN DEL PROCESO EDUCATIVO		000--		001-CERTIFICAR EL PROCESO EDUCATIVO		
PRESUPUESTO ANUAL								
Aprobado	Ampliación	Reducción	Modificado	EJERCIDO T1	EJERCIDO T2	EJERCIDO T3	EJERCIDO T4	
55,000.00	0.00	0.00	55,000.00	5,071.96	0.00	0.00	0.00	
TOTAL EJERCIDO AL TRIMESTRE VIGENTE							0.00	
PRESUPUESTO TRIMESTRAL DE LA ACTIVIDAD								
Aprobado		Modificado		Comprometido		Devengado		
15,000.00		5,071.96		5,071.96		5,071.96		
DATOS DEL INDICADOR								
<b>Nombre :</b> PORCENTAJE DE PROCESOS EDUCATIVOS ACREDITADOS				<b>Número de indicador :</b> 2017				
<b>Definición :</b> MIDE EL PORCENTAJE DE PROCESOS EDUCATIVOS ACREDITADOS RESPECTO A LOS PROGRAMADOS								
<b>Método de Cálculo :</b> (PROCESOS EDUCATIVOS ACREDITADOS / PROCESOS EDUCATIVOS PROGRAMADOS) * 100								
Tipo	Dimensión	Frecuencia de Medición	Forma de cálculo del indicador	Tipo de Valor	Sentido Esperado			
GESTIÓN	EFICACIA	TRIMESTRAL	PORCENTAJE	FLUJO	ASCENDENTE			
MEDIOS DE VERIFICACIÓN / FUENTE INFORMACIÓN				SUPUESTO				
CERTIFICADO EMITIDO POR LA CASA CERTIFICADORA, EL CUAL SE ENCUENTRA EN LA DIRECCIÓN GENERAL Y VERIFICABLE EN LA PAGINA WWW.ITSMIGRA.EDU.MX				ARMONÍA EN LOS PROCESOS ESTRATÉGICOS EN LOS DIVERSOS SISTEMAS DE CERTIFICACIÓN				
DATOS DE LA META								
<b>Definición de la variable Meta:</b> 1 - PROCESOS EDUCATIVOS ACREDITADOS								
<b>Unidad de medida:</b> 25 - NÚMERO								
LÍNEA BASE DEL INDICADOR				VALOR PROGRAMADO ANUAL				
AÑO	2018		VALOR	0.00		AÑO	2019	
VALOR			VALOR	3.00				
AVANCE TRIMESTRAL								
METAS	1er.TRIMESTRE		2o.TRIMESTRE		3er.TRIMESTRE		4o.TRIMESTRE	
PROGRAMADA	0.00		0.00		0.00		3.00	
PROGRAMACIÓN ACTUALIZADA	0.00						3.00	
ALCANZADA	0.00		0.00		0.00		0.00	
PORCENTAJE ALCANZADO TRIMESTRAL							0.00	
							CUMPLIMIENTO DE METAS	
							T1+T2+T3+T4	3.00
							T1+T2+T3+T4	3.00
							T1+T2+T3+T4	0.00
							PORCENTAJE ALCANZADO ANUAL	0.00

PORCENTAJE DE CUMPLIMIENTO ALCANZADO EN EL TRIMESTRE: 0.00 %

JEFE ADMINISTRATIVO  
 C.P. PEDRO JACINTO RAMÍREZ  
 SUBDIRECTOR DE SERVICIOS ADMINISTRATIVOS

TITULAR DE LA DEPENDENCIA/ENTIDAD  
 ING. MIGUEL ANGEL MÉNDEZ ROSADO.  
 DIRECTOR GENERAL

**REPORTE DE AVANCE DE GESTIÓN  
UR 535 - INSTITUTO TECNOLÓGICO SUPERIOR DE SAN MIGUEL EL GRANDE  
PRIMER TRIMESTRE 2019**



Gobierno del Estado

**ALINEACIÓN PED:**  
**EJE:** 01-OAXACA INCLUYENTE CON EL DESARROLLO SOCIAL  
**TEMA:** 01-EDUCACIÓN  
**OBJETIVO:** 10-AMPLIAR LA MATRÍCULA DE EDUCACIÓN SUPERIOR PROMOVIENDO LA FORMACIÓN DE CAPITAL HUMANO DE ALTO NIVEL CON UNA EDUCACIÓN SUPERIOR DE CALIDAD Y PERTINENCIA PARA EL ESTADO.  
**ESTRATEGIA:** 02-PROMOVER MEJOR CALIDAD EN LOS COMPONENTES DEL PROCESO EDUCATIVO: DOCENTES, ESTUDIANTES, PLANES Y PROGRAMAS DE ESTUDIO.  
**LÍNEAS DE ACCIÓN:** 01-IMPULSAR EN LAS IES LA FORMACIÓN Y ACTUALIZACIÓN PERMANENTE DEL PERSONAL DOCENTE CON PROGRAMAS CENTRADOS EN EL PROCESO DE ENSEÑANZA-APRENDIZAJE.  
**UE:** 001-INSTITUTO TECNOLÓGICO SUPERIOR DE SAN MIGUEL EL GRANDE

**MATRÍZ DE INDICADORES PARA RESULTADOS:**  
**FIN:** AMPLIAR LA MATRÍCULA DE EDUCACIÓN SUPERIOR PROMOVIENDO LA FORMACIÓN DE CAPITAL HUMANO DE ALTO NIVEL CON UNA EDUCACIÓN SUPERIOR DE CALIDAD Y PERTINENCIA PARA EL ESTADO.  
**PROPÓSITO:** EGRESADOS DE EDUCACIÓN MEDIA SUPERIOR Y DE LICENCIATURA CON SUFICIENTES POSIBILIDADES DE INGRESO, ATENCIÓN Y TERMINACIÓN DE ESTUDIOS  
**COMPONENTE:** 299-FORMACIÓN INTEGRAL A NIVEL SUPERIOR Y POSGRADO OTORGADO  
**ACTIVIDAD:** 182-IMPARTIR HORA CLASE

ESTRUCTURA PROGRAMATICA PRESUPUESTAL			
PROGRAMA	SUBPROGRAMA	PROYECTO	OBRA/ACTIVIDAD
139-FORMACIÓN PROFESIONAL Y POSGRADO	01-OTORGAMIENTO DE FORMACIÓN INTEGRAL A NIVEL SUPERIOR Y POSGRADO	000--	001-IMPARTIR HORAS CLASE

PRESUPUESTO ANUAL							
Aprobado	Ampliación	Reducción	Modificado	EJERCIDO T1	EJERCIDO T2	EJERCIDO T3	EJERCIDO T4
25,142,051.86	0.00	0.00	25,142,051.86	4,369,186.37	1,585,332.44	0.00	0.00
<b>TOTAL EJERCIDO AL TRIMESTRE VIGENTE</b>							<b>0.00</b>

PRESUPUESTO TRIMESTRAL DE LA ACTIVIDAD						
Aprobado	Modificado	Comprometido	Devengado	Ejercido	% de Ejercido Vs. Modificado	
5,416,276.42	4,396,771.99	4,409,882.69	4,369,186.37	4,369,186.37	99.37	

DATOS DEL INDICADOR					
<b>Nombre :</b>	PORCENTAJE DE HORAS CLASE IMPARTIDAS			<b>Número de indicador :</b>	168
<b>Definición :</b>	MIDE EL PORCENTAJE DE HORAS CLASE IMPARTIDAS CON RESPECTO A LAS HORAS CLASE PROGRAMADAS				
<b>Método de Cálculo :</b>	(NÚMERO DE HORAS CLASE IMPARTIDAS/ NÚMERO DE HORAS CLASE PROGRAMADAS)*100				
Tipo	Dimensión	Frecuencia de Medición	Forma de cálculo del indicador	Tipo de Valor	Sentido Esperado
GESTIÓN	EFICACIA	TRIMESTRAL	PORCENTAJE	FLUJO	ASCENDENTE

MEDIOS DE VERIFICACIÓN / FUENTE INFORMACIÓN		SUPUESTO
Reporte parcial de Horas-Clase validado por la Subdirección Académica Resguardado en la Subdirección de Servicios Administrativos, verificable en la pagina <a href="http://www.itsmigra.edu.mx">www.itsmigra.edu.mx</a> .		ALUMNOS DE LICENCIATURA INTERESADOS EN LA OFERTA EDUCATIVA, ASI COMO PLANTILLA DOCENTE ADECUADA Y SUFICIENTE

DATOS DE LA META		
<b>Definición de la variable Meta:</b>	1 - NUMERO DE HORAS CLASE IMPARTIDAS	
<b>Unidad de medida:</b>	25 - NÚMERO	

LÍNEA BASE DEL INDICADOR				VALOR PROGRAMADO ANUAL			
AÑO	2017	VALOR	6,740.00	AÑO	2019	VALOR	24,144.00

AVANCE TRIMESTRAL							
METAS	1er.TRIMESTRE	2o.TRIMESTRE	3er.TRIMESTRE	4o.TRIMESTRE	CUMPLIMIENTO DE METAS		
PROGRAMADA	6,036.00	6,036.00	6,036.00	6,036.00	T1+T2+T3+T4	24,144.00	
PROGRAMACIÓN ACTUALIZADA	6,036.00				T1+T2+T3+T4	24,144.00	
ALCANZADA	6,015.00	0.00	0.00	0.00	T1+T2+T3+T4	6,015.00	
PORCENTAJE ALCANZADO TRIMESTRAL	99.65	0.00	0.00	0.00	PORCENTAJE ALCANZADO ANUAL	24.91	

PORCENTAJE DE CUMPLIMIENTO ALCANZADO EN EL TRIMESTRE: 24.91 %

JEFE ADMINISTRATIVO  
 C.P. PEDRO JACINTO RAMÍREZ  
 SUBDIRECTOR DE SERVICIOS ADMINISTRATIVOS

TITULAR DE LA DEPENDENCIA/ENTIDAD  
 ING. MIGUEL ANGEL MÉNDEZ ROSADO.  
 DIRECTOR GENERAL

**REPORTE DE AVANCE DE GESTIÓN**  
**UR 535 - INSTITUTO TECNOLÓGICO SUPERIOR DE SAN MIGUEL EL GRANDE**  
**PRIMER TRIMESTRE 2019**



**ALINEACIÓN PED:**

**ESTRATEGIA:** 02-PROMOVER MEJOR CALIDAD EN LOS COMPONENTES DEL PROCESO EDUCATIVO: DOCENTES, ESTUDIANTES, PLANES Y PROGRAMAS DE ESTUDIO.  
 03-PROMOVER UNA EDUCACIÓN INTEGRAL EN LAS Y LOS ESTUDIANTES DE EDUCACIÓN SUPERIOR PARA LA FORMACIÓN DE PROFESIONISTAS CON RESPONSABILIDAD SOCIAL.  
**LÍNEAS DE ACCIÓN:**  
**UE:** 001-INSTITUTO TECNOLÓGICO SUPERIOR DE SAN MIGUEL EL GRANDE

**MATRIZ DE INDICADORES PARA RESULTADOS:**

**COMPONENTE:** 299-FORMACIÓN INTEGRAL A NIVEL SUPERIOR Y POSGRADO OTORGADO  
**ACTIVIDAD:** 1912-OFRECER SERVICIO EDUCATIVO COMPLEMENTARIO

ESTRUCTURA PROGRAMATICA PRESUPUESTAL			
PROGRAMA	SUBPROGRAMA	PROYECTO	OBRA/ACTIVIDAD
139-FORMACIÓN PROFESIONAL Y POSGRADO	01-OTORGAMIENTO DE FORMACIÓN INTEGRAL A NIVEL SUPERIOR Y POSGRADO	000--	002-OFRECER SERVICIOS EDUCATIVOS COMPLEMENTARIOS

PRESUPUESTO ANUAL							
Aprobado	Ampliación	Reducción	Modificado	EJERCIDO T1	EJERCIDO T2	EJERCIDO T3	EJERCIDO T4
1,056,523.98	0.00	0.00	1,056,523.98	158,514.34	0.00	0.00	0.00
TOTAL EJERCIDO AL TRIMESTRE VIGENTE							0.00

PRESUPUESTO TRIMESTRAL DE LA ACTIVIDAD							
Aprobado	Modificado	Comprometido	Devengado	Ejercido	% de Ejercido Vs. Modificado		
276,115.88	158,514.34	159,404.42	158,514.34	158,514.34	100.00		

DATOS DEL INDICADOR							
<b>Nombre :</b> PORCENTAJE DE JORNADAS ACADEMICAS REALIZADAS				<b>Número de indicador :</b> 172			
<b>Definición :</b> MIDE EL PORCENTAJE DE JORNADAS ACADEMICAS REALIZADAS CONTRA EL NUMERO DE JORNADAS ACADEMICAS PROGRAMADAS							
<b>Método de Cálculo :</b> (NÚMERO DE JORNADAS ACADEMICAS REALIZADAS/ NÚMERO DE JORNADAS ACADEMICAS PROGRAMADAS)*100							
Tipo	Dimensión	Frecuencia de Medición	Forma de cálculo del indicador	Tipo de Valor	Sentido Esperado		
GESTIÓN	EFICACIA	TRIMESTRAL	PORCENTAJE	FLUJO	ASCENDENTE		
MEDIOS DE VERIFICACIÓN / FUENTE INFORMACIÓN				SUPUESTO			
REPORTE DE LOS SERVICIOS COMPLEMENTARIOS REALIZADOS, RESGUARDADOS EN EL DEPARTAMENTO DE VINCULACION Y VERIFICABLE EN LA PAGINA INSTITUCIONAL WWW.ITSMIGRA.EDU.MX				ALUMNOS DE LICENCIATURA INTERESADOS EN LOS SERVICIOS EDUCATIVOS COMPLEMENTARIOS ASI COMO PLANTILLA DOCENTE ADECUADA Y SUFICIENTE			

DATOS DE LA META							
<b>Definición de la variable Meta:</b> 1 - NUMERO DE JORNADAS ACADEMICAS REALIZADAS							
<b>Unidad de medida:</b> 25 - NÚMERO							
LÍNEA BASE DEL INDICADOR				VALOR PROGRAMADO ANUAL			
AÑO	2017	VALOR	5.00	AÑO	2019	VALOR	2.00

AVANCE TRIMESTRAL							
METAS	1er.TRIMESTRE	2o.TRIMESTRE	3er.TRIMESTRE	4o.TRIMESTRE	CUMPLIMIENTO DE METAS		
PROGRAMADA	0.00	1.00	0.00	1.00	T1+T2+T3+T4	2.00	
PROGRAMACIÓN ACTUALIZADA	0.00				T1+T2+T3+T4	2.00	
ALCANZADA	1.00	0.00	0.00	0.00	T1+T2+T3+T4	1.00	
PORCENTAJE ALCANZADO TRIMESTRAL		0.00		0.00	PORCENTAJE ALCANZADO ANUAL	50.00	

PORCENTAJE DE CUMPLIMIENTO ALCANZADO EN EL TRIMESTRE: 50.00 %

DATOS DEL INDICADOR							
<b>Nombre :</b> PORCENTAJE DE VIAJES DE PRACTICA REALIZADOS				<b>Número de indicador :</b> 2284			
<b>Definición :</b> MIDE EL PORCENTAJE DE VIAJES DE PRACTICA, RESPECTO AL PROGRAMADO							
<b>Método de Cálculo :</b> (NÚMERO DE VIAJES DE PRACTICA REALIZADOS/ NÚMERO DE VIAJES DE PRACTICA PROGRAMADOS)*100							
Tipo	Dimensión	Frecuencia de Medición	Forma de cálculo del indicador	Tipo de Valor	Sentido Esperado		
GESTIÓN	EFICACIA	TRIMESTRAL	PORCENTAJE	FLUJO	ASCENDENTE		
MEDIOS DE VERIFICACIÓN / FUENTE INFORMACIÓN				SUPUESTO			
REPORTE DE LOS SERVICIOS COMPLEMENTARIOS REALIZADOS, RESGUARDADOS EN EL DEPARTAMENTO DE VINCULACION Y VERIFICABLE EN LA PAGINA INSTITUCIONAL WWW.ITSMIGRA.EDU.MX				ALUMNOS DE LICENCIATURA INTERESADOS EN LOS SERVICIOS EDUCATIVOS COMPLEMENTARIOS ASI COMO PLANTILLA DOCENTE ADECUADA Y SUFICIENTE			

JEFE ADMINISTRATIVO  
 C.P. PEDRO JACINTO RAMÍREZ  
 SUBDIRECTOR DE SERVICIOS ADMINISTRATIVOS

TITULAR DE LA DEPENDENCIA/ENTIDAD  
 ING. MIGUEL ANGEL MÉNDEZ ROSADO.  
 DIRECTOR GENERAL

**REPORTE DE AVANCE DE GESTIÓN  
UR 535 - INSTITUTO TECNOLÓGICO SUPERIOR DE SAN MIGUEL EL GRANDE  
PRIMER TRIMESTRE 2019**

DATOS DE LA META							
Definición de la variable Meta:		1 - NÚMERO DE VIAJES DE PRACTICA REALIZADOS					
Unidad de medida:		25 - NÚMERO					
LÍNEA BASE DEL INDICADOR				VALOR PROGRAMADO ANUAL			
AÑO	2017	VALOR	20.00	AÑO	2019	VALOR	16.00
AVANCE TRIMESTRAL							
METAS	1er.TRIMESTRE	2o.TRIMESTRE	3er.TRIMESTRE	4o.TRIMESTRE	CUMPLIMIENTO DE METAS		
PROGRAMADA	0.00	8.00	0.00	8.00	T1+T2+T3+T4	16.00	
PROGRAMACIÓN ACTUALIZADA	0.00				T1+T2+T3+T4	16.00	
ALCANZADA	0.00	0.00	0.00	0.00	T1+T2+T3+T4	0.00	
PORCENTAJE ALCANZADO TRIMESTRAL		0.00		0.00	PORCENTAJE ALCANZADO ANUAL	0.00	

PORCENTAJE DE CUMPLIMIENTO ALCANZADO EN EL TRIMESTRE: 0.00 %

DATOS DEL INDICADOR								
Nombre :		PORCENTAJE DE SERVICIOS EDUCATIVOS COMPLEMENTARIOS REALIZADOS			Número de indicador :			2274
Definición :		MIDE EL PORCENTAJE DE SERVICIOS EDUCATIVOS COMPLEMENTARIOS REALIZADOS, RESPECTO AL PROGRAMADO						
Método de Cálculo :		(NÚMERO DE SERVICIOS EDUCATIVOS COMPLEMENTARIOS REALIZADOS/ NÚMERO DE SERVICIOS EDUCATIVOS COMPLEMENTARIOS PROGRAMADOS)*100						
Tipo	Dimensión	Frecuencia de Medición	Forma de cálculo del indicador	Tipo de Valor	Sentido Esperado			
GESTIÓN	EFICACIA	TRIMESTRAL	PORCENTAJE	FLUJO	ASCENDENTE			
MEDIOS DE VERIFICACIÓN / FUENTE INFORMACIÓN				SUPUESTO				
REPORTE DE LOS SERVICIOS COMPLEMENTARIOS REALIZADOS, RESGUARDADOS EN EL DEPARTAMENTO DE VINCULACION Y VERIFICABLE EN LA PAGINA INSTITUCIONAL WWW.ITSMIGRA.EDU.MX				ALUMNOS DE LICENCIATURA INTERESADOS EN LOS SERVICIOS EDUCATIVOS COMPLEMENTARIOS ASI COMO PLANTILLA DOCENTE ADECUADA Y SUFICIENTE				
DATOS DE LA META								
Definición de la variable Meta:		1 - NÚMERO DE SERVICIOS EDUCATIVOS COMPLEMENTARIOS REALIZADOS						
Unidad de medida:		25 - NÚMERO						
LÍNEA BASE DEL INDICADOR				VALOR PROGRAMADO ANUAL				
AÑO	2017	VALOR	145.00	AÑO	2019	VALOR	30.00	
AVANCE TRIMESTRAL								
METAS	1er.TRIMESTRE	2o.TRIMESTRE	3er.TRIMESTRE	4o.TRIMESTRE	CUMPLIMIENTO DE METAS			
PROGRAMADA	0.00	10.00	0.00	20.00	T1+T2+T3+T4	30.00		
PROGRAMACIÓN ACTUALIZADA	0.00				T1+T2+T3+T4	30.00		
ALCANZADA	4.00	0.00	0.00	0.00	T1+T2+T3+T4	4.00		
PORCENTAJE ALCANZADO TRIMESTRAL		0.00		0.00	PORCENTAJE ALCANZADO ANUAL	13.33		

PORCENTAJE DE CUMPLIMIENTO ALCANZADO EN EL TRIMESTRE: 13.33 %

JEFE ADMINISTRATIVO  
C.P. PEDRO JACINTO RAMÍREZ  
SUBDIRECTOR DE SERVICIOS ADMINISTRATIVOS

TITULAR DE LA DEPENDENCIA/ENTIDAD  
ING. MIGUEL ANGEL MÉNDEZ ROSADO.  
DIRECTOR GENERAL

**REPORTE DE AVANCE DE GESTIÓN  
UR 535 - INSTITUTO TECNOLÓGICO SUPERIOR DE SAN MIGUEL EL GRANDE  
PRIMER TRIMESTRE 2019**

**ALINEACIÓN PED:**

**EJE:** 01-OAXACA INCLUYENTE CON EL DESARROLLO SOCIAL  
**TEMA:** 01-EDUCACIÓN  
**OBJETIVO:** 11-PROMOVER LA VINCULACIÓN DEL SECTOR EDUCATIVO DE TIPO SUPERIOR CON EL SECTOR PRODUCTIVO Y SOCIAL, A FIN DE PRESTAR SERVICIOS DE INVESTIGACIÓN, TRANSFERENCIA DE CONOCIMIENTOS, PROMOCIÓN DEL DESARROLLO Y EDUCACIÓN CONTINUA.  
**ESTRATEGIA:** 01-PROMOVER LOS MECANISMOS PARA INCENTIVAR LA VINCULACIÓN ENTRE LAS IES Y LOS SECTORES PRODUCTIVO Y SOCIAL EN EL ESTADO DE OAXACA.  
**LÍNEAS DE ACCIÓN:** 03-ORIENTAR LA PLANEACIÓN INSTITUCIONAL Y LOS PLANES Y PROGRAMAS DE ESTUDIOS A POTENCIAR LAS VOCACIONES PRODUCTIVAS REGIONALES, CON PARTICULAR ATENCIÓN A LA DEMANDA QUE GENEREN LAS ZEE.  
**UE:** 001-INSTITUTO TECNOLÓGICO SUPERIOR DE SAN MIGUEL EL GRANDE

**MATRIZ DE INDICADORES PARA RESULTADOS:**

**FIN:** PROMOVER LA VINCULACIÓN DEL SECTOR EDUCATIVO DE TIPO SUPERIOR CON EL SECTOR PRODUCTIVO Y SOCIAL, A FIN DE PRESTAR SERVICIOS DE INVESTIGACIÓN, TRANSFERENCIA DE CONOCIMIENTOS, PROMOCIÓN DEL DESARROLLO Y EDUCACIÓN CONTINUA.  
**PROPÓSITO:** INSTITUCIONES DE EDUCACIÓN SUPERIOR EN EL ESTADO DE OAXACA VINCULADOS EN EL SECTOR PRODUCTIVO Y SOCIAL  
**COMPONENTE:** 334-SERVICIO SOCIALES Y CONSULTORÍAS OTORGADAS AL SECTOR PRODUCTIVO, SOCIAL Y GUBERNAMENTAL  
**ACTIVIDAD:** 1920-BRINDAR SERVICIO DE CAPACITACIÓN A TERCEROS

ESTRUCTURA PROGRAMATICA PRESUPUESTAL			
PROGRAMA	SUBPROGRAMA	PROYECTO	OBRA/ACTIVIDAD
156-VINCULACIÓN DE LAS INSTITUCIONES DE NIVEL SUPERIOR CON EL SECTOR PRODUCTIVO Y SOCIAL.	01-OTORGAMIENTO DE SERVICIO SOCIAL Y CONSULTORIA AL SECTOR PRODUCTIVO, SOCIAL Y GUBERNAMENTAL	000--	001-BRINDAR SERVICIOS DE CAPACITACION A TERCEROS

PRESUPUESTO ANUAL							
Aprobado	Ampliación	Reducción	Modificado	EJERCIDO T1	EJERCIDO T2	EJERCIDO T3	EJERCIDO T4
20,000.16	0.00	0.00	20,000.16	0.00	0.00	0.00	0.00
TOTAL EJERCIDO AL TRIMESTRE VIGENTE							0.00

PRESUPUESTO TRIMESTRAL DE LA ACTIVIDAD							
Aprobado	Modificado	Comprometido	Devengado	Ejercido	% de Ejercido Vs. Modificado		
0.00	0.00	0.00	0.00	0.00	nan		

DATOS DEL INDICADOR							
<b>Nombre :</b> PORCENTAJE DE CAPACITACIONES OTORGADAS				<b>Número de indicador :</b> 20			
<b>Definición :</b> MIDE EL PORCENTAJE DE CAPACITACIONES OTORGADAS RESPECTO DE LAS AGENDADAS							
<b>Método de Cálculo :</b> (CAPACITACIONES OTORGADAS / SOLICITUDES DE CAPACITACIÓN RECIBIDAS) * 100							
Tipo	Dimensión	Frecuencia de Medición	Forma de cálculo del indicador	Tipo de Valor	Sentido Esperado		
GESTIÓN	EFICACIA	TRIMESTRAL	PORCENTAJE	FLUJO	ASCENDENTE		
MEDIOS DE VERIFICACIÓN / FUENTE INFORMACIÓN				SUPUESTO			
Informe realizado por el Departamento de Vinculación, avalado por la Subdirección de Planeación y reguardado por el Departamento de Vinculación y verificable en la página <a href="http://www.itsmigra.edu.mx">www.itsmigra.edu.mx</a> .				EXISTE EL INTERÉS DE LOS SECTORES PRODUCTIVO, SOCIAL Y GUBERNAMENTAL EN REALIZAR PROYECTOS Y ASÍ CONTRIBUIR AL DESARROLLO DE LA REGIÓN			

DATOS DE LA META							
<b>Definición de la variable Meta:</b> 1 - NÚMERO DE CAPACITACIONES OTORGADAS							
<b>Unidad de medida:</b> 25 - NÚMERO							
LÍNEA BASE DEL INDICADOR				VALOR PROGRAMADO ANUAL			
AÑO	2017	VALOR	45.00	AÑO	2019	VALOR	50.00

AVANCE TRIMESTRAL							
METAS	1er.TRIMESTRE	2o.TRIMESTRE	3er.TRIMESTRE	4o.TRIMESTRE	CUMPLIMIENTO DE METAS		
PROGRAMADA	12.00	13.00	12.00	13.00	T1+T2+T3+T4	50.00	
PROGRAMACIÓN ACTUALIZADA	12.00				T1+T2+T3+T4	50.00	
ALCANZADA	6.00	0.00	0.00	0.00	T1+T2+T3+T4	6.00	
PORCENTAJE ALCANZADO TRIMESTRAL	50.00	0.00	0.00	0.00	PORCENTAJE ALCANZADO ANUAL	12.00	

PORCENTAJE DE CUMPLIMIENTO ALCANZADO EN EL TRIMESTRE: 12.00 %

JEFE ADMINISTRATIVO  
C.P. PEDRO JACINTO RAMÍREZ  
SUBDIRECTOR DE SERVICIOS ADMINISTRATIVOS

TITULAR DE LA DEPENDENCIA/ENTIDAD  
ING. MIGUEL ANGEL MÉNDEZ ROSADO.  
DIRECTOR GENERAL

**REPORTE DE AVANCE DE GESTIÓN**  
**UR 535 - INSTITUTO TECNOLÓGICO SUPERIOR DE SAN MIGUEL EL GRANDE**  
**PRIMER TRIMESTRE 2019**

**ALINEACIÓN PED:**

**ESTRATEGIA:** 01-PROMOVER LOS MECANISMOS PARA INCENTIVAR LA VINCULACIÓN ENTRE LAS IES Y LOS SECTORES PRODUCTIVO Y SOCIAL EN EL ESTADO DE OAXACA.  
**LÍNEAS DE ACCIÓN:** 03-ORIENTAR LA PLANEACIÓN INSTITUCIONAL Y LOS PLANES Y PROGRAMAS DE ESTUDIOS A POTENCIAR LAS VOCACIONES PRODUCTIVAS REGIONALES, CON PARTICULAR ATENCIÓN A LA DEMANDA QUE GENEREN LAS ZEE.  
**UE:** 001-INSTITUTO TECNOLÓGICO SUPERIOR DE SAN MIGUEL EL GRANDE

**MATRIZ DE INDICADORES PARA RESULTADOS:**

**COMPONENTE:** 647-CULTURA, CIVISMO Y DEPORTE PROMOVIDO Y DIFUNDIDO  
**ACTIVIDAD:** 247-REALIZAR EVENTO CULTURAL

ESTRUCTURA PROGRAMATICA PRESUPUESTAL			
PROGRAMA	SUBPROGRAMA	PROYECTO	OBRA/ACTIVIDAD
156-VINCULACION DE LAS INSTITUCIONES DE NIVEL SUPERIOR CON EL SECTOR PRODUCTIVO Y SOCIAL.	02-PROMOCION Y DIFUSION CULTURA, CIVICA Y DEPORTIVA	000--	001-REALIZAR EVENTOS CULTURALES

PRESUPUESTO ANUAL							
Aprobado	Ampliación	Reducción	Modificado	EJERCIDO T1	EJERCIDO T2	EJERCIDO T3	EJERCIDO T4
				29,999.39	0.00	0.00	0.00
120,000.00	0.00	0.00	120,000.00	TOTAL EJERCIDO AL TRIMESTRE VIGENTE			0.00

PRESUPUESTO TRIMESTRAL DE LA ACTIVIDAD							
Aprobado	Modificado	Comprometido	Devengado	Ejercido	% de Ejercido Vs. Modificado		
30,000.00	29,999.39	29,999.39	29,999.39	29,999.39	100.00		

DATOS DEL INDICADOR							
<b>Nombre :</b>	PORCENTAJE DE EVENTOS CULTURALES REALIZADOS			<b>Número de indicador :</b>	247		
<b>Definición :</b>	MIDE EL PORCENTAJE DE EVENTOS CULTURALES REALIZADOS CONTRA EL NÚMERO DE EVENTOS PROGRAMADOS						
<b>Método de Cálculo :</b>	(NÚMERO DE EVENTOS CULTURALES REALIZADOS / NÚMERO DE EVENTOS CULTURALES PROGRAMADOS) * 100						
Tipo	Dimensión	Frecuencia de Medición	Forma de cálculo del indicador	Tipo de Valor	Sentido Esperado		
GESTIÓN	EFICIENCIA	TRIMESTRAL	PORCENTAJE	FLUJO	ASCENDENTE		
MEDIOS DE VERIFICACIÓN / FUENTE INFORMACIÓN				SUPUESTO			
CONVOCATORIAS Y CONSTANCIAS DE PARTICIPACIÓN POR EL DEPARTAMENTO DE ACTIVIDADES EXTRA-ESCOLARES Y DE INNOVACIÓN Y CALIDAD. VERIFICABLE EN LA PAGINA WWW.ITSMIGRA.EDU.MX				PARTICIPACIÓN ACTIVA DE LOS ALUMNOS EN ACTIVIDADES CÍVICAS, CULTURALES Y DEPORTIVAS			

DATOS DE LA META							
<b>Definición de la variable Meta:</b>	1 - NÚMERO DE EVENTOS CULTURALES REALIZADOS						
<b>Unidad de medida:</b>	25 - NÚMERO						

LÍNEA BASE DEL INDICADOR				VALOR PROGRAMADO ANUAL			
AÑO	2017	VALOR	106.00	AÑO	2019	VALOR	1.00

AVANCE TRIMESTRAL							
METAS	1er.TRIMESTRE	2o.TRIMESTRE	3er.TRIMESTRE	4o.TRIMESTRE	CUMPLIMIENTO DE METAS		
PROGRAMADA	0.00	0.00	1.00	0.00	T1+T2+T3+T4	1.00	
PROGRAMACIÓN ACTUALIZADA	0.00				T1+T2+T3+T4	1.00	
ALCANZADA	1.00	0.00	0.00	0.00	T1+T2+T3+T4	1.00	
PORCENTAJE ALCANZADO TRIMESTRAL			0.00		PORCENTAJE ALCANZADO ANUAL	100.00	

PORCENTAJE DE CUMPLIMIENTO ALCANZADO EN EL TRIMESTRE: 100.00 %

JEFE ADMINISTRATIVO  
 C.P. PEDRO JACINTO RAMÍREZ  
 SUBDIRECTOR DE SERVICIOS ADMINISTRATIVOS

TITULAR DE LA DEPENDENCIA/ENTIDAD  
 ING. MIGUEL ANGEL MÉNDEZ ROSADO.  
 DIRECTOR GENERAL

**REPORTE DE AVANCE DE GESTIÓN  
UR 535 - INSTITUTO TECNOLÓGICO SUPERIOR DE SAN MIGUEL EL GRANDE  
PRIMER TRIMESTRE 2019**

**ALINEACIÓN PED:**

**ESTRATEGIA:** 01-PROMOVER LOS MECANISMOS PARA INCENTIVAR LA VINCULACIÓN ENTRE LAS IES Y LOS SECTORES PRODUCTIVO Y SOCIAL EN EL ESTADO DE OAXACA.  
**LÍNEAS DE ACCIÓN:** 03-ORIENTAR LA PLANEACIÓN INSTITUCIONAL Y LOS PLANES Y PROGRAMAS DE ESTUDIOS A POTENCIAR LAS VOCACIONES PRODUCTIVAS REGIONALES, CON PARTICULAR ATENCIÓN A LA DEMANDA QUE GENEREN LAS ZEE.  
**UE:** 001-INSTITUTO TECNOLÓGICO SUPERIOR DE SAN MIGUEL EL GRANDE

**MATRIZ DE INDICADORES PARA RESULTADOS:**

**COMPONENTE:** 647-CULTURA, CIVISMO Y DEPORTE PROMOVIDO Y DIFUNDIDO  
**ACTIVIDAD:** 248-REALIZAR EVENTO CIVICO

ESTRUCTURA PROGRAMATICA PRESUPUESTAL							
PROGRAMA		SUBPROGRAMA		PROYECTO		OBRA/ACTIVIDAD	
156-VINCULACION DE LAS INSTITUCIONES DE NIVEL SUPERIOR CON EL SECTOR PRODUCTIVO Y SOCIAL.		02-PROMOCION Y DIFUSION CULTURA, CIVICA Y DEPORTIVA		000--		002-REALIZAR EVENTOS CIVICOS	
PRESUPUESTO ANUAL							
Aprobado	Ampliación	Reducción	Modificado	EJERCIDO T1	EJERCIDO T2	EJERCIDO T3	EJERCIDO T4
120,000.00	0.00	0.00	120,000.00	7,276.70	0.00	0.00	0.00
TOTAL EJERCIDO AL TRIMESTRE VIGENTE							0.00
PRESUPUESTO TRIMESTRAL DE LA ACTIVIDAD							
Aprobado		Modificado		Comprometido		Devengado	Ejercido
30,000.00		7,366.70		7,276.70		7,276.70	98.78
DATOS DEL INDICADOR							
<b>Nombre :</b> PORCENTAJE DE EVENTOS CIVICOS REALIZADOS				<b>Número de indicador :</b> 248			
<b>Definición :</b> MIDE EL PORCENTAJE DE EVENTOS CIVICOS REALIZADOS							
<b>Método de Cálculo :</b> (EVENTOS CÍVICOS ASISTIDOS / EVENTOS CVICOS PROGRAMADOS) * 100							
Tipo	Dimensión	Frecuencia de Medición	Forma de cálculo del indicador	Tipo de Valor	Sentido Esperado		
GESTIÓN	EFICIENCIA	TRIMESTRAL	PORCENTAJE	FLUJO	ASCENDENTE		
MEDIOS DE VERIFICACIÓN / FUENTE INFORMACIÓN				SUPUESTO			
CONVOCATORIAS Y CONSTANCIAS DE PARTICIPACION POR EL DEPARTAMENTO DE ACTIVIDADES EXTRA-ESCOLARES Y DE INNOVACIÓN Y CALIDAD. VERIFICABLE EN LA PAGINA WWW.ITSMIGRA.EDU.MX				PARTICIPACIÓN ACTIVA DE LOS ALUMNOS EN ACTIVIDADES CÍVICAS, CULTURALES Y DEPORTIVAS			
DATOS DE LA META							
<b>Definición de la variable Meta:</b>		1 - NÚMERO DE EVENTOS CIVICOS REALIZADOS					
<b>Unidad de medida:</b>		25 - NÚMERO					
LÍNEA BASE DEL INDICADOR				VALOR PROGRAMADO ANUAL			
AÑO	2017	VALOR	2.00	AÑO	2019	VALOR	1.00
AVANCE TRIMESTRAL							
METAS	1er.TRIMESTRE	2o.TRIMESTRE	3er.TRIMESTRE	4o.TRIMESTRE	CUMPLIMIENTO DE METAS		
PROGRAMADA	0.00	0.00	0.00	1.00	T1+T2+T3+T4		1.00
PROGRAMACIÓN ACTUALIZADA	0.00				T1+T2+T3+T4		1.00
ALCANZADA	1.00	0.00	0.00	0.00	T1+T2+T3+T4		1.00
PORCENTAJE ALCANZADO TRIMESTRAL				0.00	PORCENTAJE ALCANZADO ANUAL		100.00

PORCENTAJE DE CUMPLIMIENTO ALCANZADO EN EL TRIMESTRE: 100.00 %

**REPORTE DE AVANCE DE GESTIÓN  
UR 535 - INSTITUTO TECNOLÓGICO SUPERIOR DE SAN MIGUEL EL GRANDE  
PRIMER TRIMESTRE 2019**

**ALINEACIÓN PED:**

**ESTRATEGIA:** 01-PROMOVER LOS MECANISMOS PARA INCENTIVAR LA VINCULACIÓN ENTRE LAS IES Y LOS SECTORES PRODUCTIVO Y SOCIAL EN EL ESTADO DE OAXACA.  
**LÍNEAS DE ACCIÓN:** 03-ORIENTAR LA PLANEACIÓN INSTITUCIONAL Y LOS PLANES Y PROGRAMAS DE ESTUDIOS A POTENCIAR LAS VOCACIONES PRODUCTIVAS REGIONALES, CON PARTICULAR ATENCIÓN A LA DEMANDA QUE GENEREN LAS ZEE.  
**UE:** 001-INSTITUTO TECNOLÓGICO SUPERIOR DE SAN MIGUEL EL GRANDE

**MATRIZ DE INDICADORES PARA RESULTADOS:**

**COMPONENTE:** 647-CULTURA, CIVISMO Y DEPORTE PROMOVIDO Y DIFUNDIDO  
**ACTIVIDAD:** 249-REALIZAR EVENTO DEPORTIVO

ESTRUCTURA PROGRAMATICA PRESUPUESTAL							
PROGRAMA		SUBPROGRAMA		PROYECTO		OBRA/ACTIVIDAD	
156-VINCULACION DE LAS INSTITUCIONES DE NIVEL SUPERIOR CON EL SECTOR PRODUCTIVO Y SOCIAL.		02-PROMOCION Y DIFUSION CULTURA, CIVICA Y DEPORTIVA		000--		003-REALIZAR EVENTOS DEPORTIVOS	
PRESUPUESTO ANUAL							
Aprobado	Ampliación	Reducción	Modificado	EJERCIDO T1	EJERCIDO T2	EJERCIDO T3	EJERCIDO T4
40,000.00	0.00	0.00	40,000.00	9,998.97	0.00	0.00	0.00
TOTAL EJERCIDO AL TRIMESTRE VIGENTE							0.00
PRESUPUESTO TRIMESTRAL DE LA ACTIVIDAD							
Aprobado		Modificado		Comprometido		Devengado	
10,000.00		9,998.97		9,998.97		9,998.97	
DATOS DEL INDICADOR							
<b>Nombre :</b> PORCENTAJE DE EVENTOS DEPORTIVOS REALIZADOS				<b>Número de indicador :</b> 249			
<b>Definición :</b> MIDE EL PORCENTAJE DE EVENTOS DEPORTIVOS REALIZADOS							
<b>Método de Cálculo :</b> (NÚMERO DE EVENTOS DEPORTIVOS REALIZADOS / NÚMERO DE EVENTOS DEPORTIVOS PROGRAMADOS) * 100							
Tipo	Dimensión	Frecuencia de Medición	Forma de cálculo del indicador	Tipo de Valor	Sentido Esperado		
GESTIÓN	EFICIENCIA	TRIMESTRAL	PORCENTAJE	FLUJO	ASCENDENTE		
MEDIOS DE VERIFICACIÓN / FUENTE INFORMACIÓN				SUPUESTO			
CONVOCATORIAS Y CONSTANCIAS DE PARTICIPACIÓN POR EL DEPARTAMENTO DE ACTIVIDADES EXTRA-ESCOLARES Y DE INNOVACIÓN Y CALIDAD. VERIFICABLE EN LA PAGINA WWW.ITSMIGRA.EDU.MX				PARTICIPACIÓN ACTIVA DE LOS ALUMNOS EN ACTIVIDADES CÍVICAS, CULTURALES Y DEPORTIVAS			
DATOS DE LA META							
<b>Definición de la variable Meta:</b>		1 - NÚMERO DE EVENTOS DEPORTIVOS REALIZADOS					
<b>Unidad de medida:</b>		25 - NÚMERO					
LÍNEA BASE DEL INDICADOR				VALOR PROGRAMADO ANUAL			
AÑO	2017	VALOR	2.00	AÑO	2019	VALOR	1.00
AVANCE TRIMESTRAL							
METAS	1er.TRIMESTRE	2o.TRIMESTRE	3er.TRIMESTRE	4o.TRIMESTRE	CUMPLIMIENTO DE METAS		
PROGRAMADA	0.00	0.00	1.00	0.00	T1+T2+T3+T4		1.00
PROGRAMACIÓN ACTUALIZADA	0.00				T1+T2+T3+T4		1.00
ALCANZADA	1.00	0.00	0.00	0.00	T1+T2+T3+T4		1.00
PORCENTAJE ALCANZADO TRIMESTRAL			0.00		PORCENTAJE ALCANZADO ANUAL		100.00

PORCENTAJE DE CUMPLIMIENTO ALCANZADO EN EL TRIMESTRE: 100.00 %

JEFE ADMINISTRATIVO  
 C.P. PEDRO JACINTO RAMÍREZ  
 SUBDIRECTOR DE SERVICIOS ADMINISTRATIVOS

TITULAR DE LA DEPENDENCIA/ENTIDAD  
 ING. MIGUEL ANGEL MÉNDEZ ROSADO.  
 DIRECTOR GENERAL





GOBIERNO DEL ESTADO  
DE OAXACA



**ISTMIGRA**  
Instituto Tecnológico  
Superior de San Miguel el Grande

## PROGRAMAS Y PROYECTOS DE INVERSION

# NO APLICA



GOBIERNO DEL ESTADO  
DE OAXACA



**ISTMIGRA**  
Instituto Tecnológico  
Superior de San Miguel el Grande

## RELACION DE BIENES INMUEBLES QUE COMPONEN EL PATRIMONIO

DEL 1 DE ENERO AL 31 DE MARZO DE 2019  
(Pesos)

CUENTA	DESCRIPCIÓN DEL BIEN	Saldo Final
12310	TERRENOS	2,448,320
12330	EDIFICIOS NO RESIDENCIALES	8,796,960
12351	EDIFICACIÓN HABITACIONAL EN PROCESO	
12352	EDIFICACIÓN NO HABITACIONAL EN PROCESO	
12353	CONSTRUCCIÓN DE OBRAS PARA EL ABASTECIMIENTO DE AGUA, PETRÓLEO, GAS, ELECTRICIDAD Y TELECOMUNICACION	
12354	DIVISIÓN DE TERRENOS Y CONSTRUCCIÓN DE OBRAS DE URBANIZACIÓN EN PROCESO	
12355	CONSTRUCCIÓN DE VÍAS DE COMUNICACIÓN EN PROCESO	
12356	OTRAS CONSTRUCCIONES DE INGENIERÍA CIVIL U OBRA PESADA EN PROCESO	
12357	INSTALACIONES Y EQUIPAMIENTO EN CONSTRUCCIONES EN PROCESO	
12359	TRABAJOS DE ACABADOS EN EDIFICACIONES Y OTROS TRABAJOS ESPECIALIZADOS EN PROCESO	
12361	EDIFICACIÓN HABITACIONAL EN PROCESO	
12362	EDIFICACIÓN NO HABITACIONAL EN PROCESO	
12363	CONSTRUCCIÓN DE OBRAS PARA EL ABASTECIMIENTO DE AGUA, PETRÓLEO, GAS, ELECTRICIDAD Y TELECOMUNICACION	
12364	DIVISIÓN DE TERRENOS Y CONSTRUCCIÓN DE OBRAS DE URBANIZACIÓN	
12365	CONSTRUCCIÓN DE VÍAS DE COMUNICACIÓN EN PROCESO	
12366	OTRAS CONSTRUCCIONES DE INGENIERÍA CIVIL U OBRA PESADA EN PROCESO	
12367	INSTALACIONES Y EQUIPAMIENTO EN CONSTRUCCIONES EN PROCESO	
12369	TRABAJOS DE ACABADOS EN EDIFICACIONES Y OTROS TRABAJOS ESPECIALIZADOS EN PROCESO	
12390	OTROS BIENES INMUEBLES	
	<b>SUMA TOTAL:</b>	<b>11,245,280</b>

Primer Informe Trimestral Enero-Marzo del Ejercicio 2019.



GOBIERNO DEL ESTADO  
DE OAXACA



**ISTMIGRA**  
Instituto Tecnológico  
Superior de San Miguel el Grande

RELACION DE BIENES MUEBLES QUE COMPONEN EL PATRIMONIO  
DEL 1 DE ENERO AL 31 DE MARZO DE 2019  
(Pesos)

CUENTA	DESCRIPCIÓN DEL BIEN	Saldo Final
12411	MUEBLES DE OFICINA Y ESTANTERÍA	322,804
12412	MUEBLES, EXCEPTO DE OFICINA Y ESTANTERÍA	
12413	EQUIPO DE CÓMPUTO Y DE TECNOLOGÍAS DE LA INFORMACIÓN	1,267,113
12419	OTROS MOBILIARIOS Y EQUIPOS DE ADMINISTRACIÓN	
12421	EQUIPOS Y APARATOS AUDIOVISUALES	204,683
12422	APARATOS DEPORTIVOS	
12423	CÁMARAS FOTOGRÁFICAS Y DE VIDEO	35,000
12429	OTRO MOBILIARIO Y EQUIPO EDUCACIONAL Y RECREATIVO	
12431	EQUIPO MÉDICO Y DE LABORATORIO	22,400
12432	INSTRUMENTAL MÉDICO Y DE LABORATORIO	
12441	AUTOMÓVILES Y CAMIONES	4,924,814
12442	CARROCERIAS Y REMOLQUES	45,000
12443	EQUIPO AEROESPACIAL	
12445	EMBARCACIONES	
12449	OTROS EQUIPOS DE TRANSPORTE	
12450	EQUIPO DE DEFENSA Y SEGURIDAD	
12461	MAQUINARIA Y EQUIPO AGROPECUARIO	
12462	MAQUINARIA Y EQUIPO INDUSTRIAL	
12463	MAQUINARIA Y EQUIPO DE CONSTRUCCIÓN	
12464	SISTEMAS DE AIRE ACONDICIONADO, CALEFACCIÓN Y DE REFRIGERACIÓN INDUSTRIAL Y COMERCIAL	
12465	EQUIPO DE COMUNICACIÓN Y TELECOMUNICACIÓN	25,335
12466	EQUIPOS DE GENERACIÓN ELÉCTRICA, APARATOS Y ACCESORIOS ELÉCTRICOS	
12467	HERRAMIENTAS Y MÁQUINAS-HERRAMIENTA	29,619
12469	OTROS EQUIPOS	19,447
12471	BIENES ARTÍSTICOS, CULTURALES Y CIENTÍFICOS	2,646
12483	AVES	
12484	OVINOS Y CAPRINOS	
12486	EQUINOS	
12487	ESPECIES MENORES Y DE ZOOLOGICO	
12488	ÁRBOLES Y PLANTAS	
12489	OTROS ACTIVOS BIOLÓGICOS	
	<b>SUMA TOTAL:</b>	<b>6,898,861</b>



GOBIERNO DEL ESTADO  
DE OAXACA



**ISTMIGRA**  
Instituto Tecnológico  
Superior de San Miguel el Grande

RELACION DE CUENTAS BANCARIAS PRODUCTIVAS ESPECIFICAS  
DEL 1 DE ENERO AL 31 DE MARZO DE 2019

FONDO, PROGRAMA O CONVENIO	DATOS DE LA CUENTA BANCARIA		
	INSTITUCION BANCARIA	NUMERO DE CUENTA	FECHA DE APERTURA
INVERSION FEDERAL	SANTANDER	6550719306-2	10/01/2019
INVERSION FEDERAL	SANTANDER	6550719302-8	10/01/2019



GOBIERNO DEL ESTADO  
DE OAXACA



**ISTMIGRA**  
Instituto Tecnológico  
Superior de San Miguel el Grande

## RELACION DE ESQUEMAS BURSATILES Y COBERTURAS FINANCIERAS

# NO APLICA



GOBIERNO DEL ESTADO  
DE OAXACA



**ISTMIGRA**  
Instituto Tecnológico  
Superior de San Miguel el Grande

Montos pagados por ayudas y subsidios  
Del 1 de Enero al 31 de Marzo 2019

Concepto	Ayuda	Subsidio	Sector (económico o social)	Beneficiario	CURP	RFC	Monto Pagado
N/A	N/A	N/A	N/A	N/A	N/A	N/A	0.00

INSTITUTO TECNOLÓGICO SUPERIOR DE SAN MIGUEL EL GRANDE  
Estado de Situación Financiera Detallado - LDF  
Al 31 de MARZO de 2019 y al 31 de DICIEMBRE de 2018  
(PESOS)

Concepto	31 de MARZO de 2018	31 de DICIEMBRE de 2018	Concepto	31 de MARZO de 2018	31 de DICIEMBRE de 2018
<b>ACTIVO</b>			<b>PASIVO</b>		
<b>Activo Circulante</b>			<b>Pasivo Circulante</b>		
Efectivo y Equivalentes	6,446,796	2,078,005	Cuentas por Pagar a Corto Plazo	11,557,115	7,886,264
Efectivo	6,446,796	2,078,005	Servicios Personales por Pagar a Corto Plazo	0	0
Bancos/Tesorería	0	0	Proveedores por Pagar a Corto Plazo	0	34,000
Bancos/Dependencias y Otros	0	0	Contratistas por Obras Públicas por Pagar a Corto Plazo	0	0
Inversiones Temporales (Hasta 3 meses)	0	0	Participaciones y Aportaciones por Pagar a Corto Plazo	0	0
Fondos con Afectación Específica	0	0	Transferencias Otorgadas por Pagar a Corto Plazo	5,030,093	4,853,551
Depósitos de Fondos de Terceros en Garantía y/o Administración	0	0	Intereses, Comisiones y Otros Gastos de la Deuda Pública por Pagar a Corto Plazo	0	0
Otros Efectivos y Equivalentes	0	0	Retenciones y Contribuciones por Pagar a Corto Plazo	2,322,172	2,313,410
Derechos a Recibir Efectivo o Equivalentes	6,762,998	6,266,286	Devoluciones de la Ley de Ingresos por Pagar a Corto Plazo	0	0
Inversiones Financieras de Corto Plazo	0	0	Otras Cuentas por Pagar a Corto Plazo	0	0
Cuentas por Cobrar a Corto Plazo	4,022	4,022	Documentos por Pagar a Corto Plazo	0	0
Deudores Diversos por Cobrar a Corto Plazo	6,758,976	6,262,264	Documentos Comerciales por Pagar a Corto Plazo	0	0
Ingresos por Recuperar a Corto Plazo	0	0	Documentos con Contratistas por Obras Públicas por Pagar a Corto Plazo	0	0
Deudores por Anticipos de la Tesorería a Corto Plazo	0	0	Otros Documentos por Pagar a Corto Plazo	0	0
Préstamos Otorgados a Corto Plazo	0	0	Porción a Corto Plazo de la Deuda Pública a Largo Plazo	0	0
Otros Derechos a Recibir Efectivo o Equivalentes a Corto Plazo	0	0	Porción a Corto Plazo de la Deuda Pública	0	0
Derechos a Recibir Bienes o Servicios	0	0	Porción a Corto Plazo de Arrendamiento Financiero	0	0
Anticipo a Proveedores por Adquisición de Bienes y Prestación de Servicios a Corto Plazo	0	0	Títulos y Valores a Corto Plazo	0	0
Anticipo a Proveedores por Adquisición de Bienes Inmuebles y Muebles a Corto Plazo	0	0	Pasivos Diferidos a Corto Plazo	0	0
Anticipo a Proveedores por Adquisición de Bienes Intangibles a Corto Plazo	0	0	Ingresos Cobrados por Adelantado a Corto Plazo	0	0
Anticipo a Contratistas por Obras Públicas a Corto Plazo	0	0	Intereses Cobrados por Adelantado a Corto Plazo	0	0
Otros Derechos a Recibir Bienes o Servicios a Corto Plazo	0	0	Otros Pasivos Diferidos a Corto Plazo	0	0
Inventarios	0	0	Fondos y Bienes de Terceros en Garantía y/o Administración a Corto Plazo	0	0
Inventario de Mercancías para Venta	0	0	Fondos en Garantía a Corto Plazo	0	0
Inventario de Mercancías Terminadas	0	0	Fondos en Administración a Corto Plazo	0	0
Inventario de Mercancías en Proceso de Elaboración	0	0	Fondos Contingentes a Corto Plazo	0	0
Inventario de Materias Primas, Materiales y Suministros para Producción	0	0	Fondos de Fideicomisos, Mandatos y Contratos Análogos a Corto Plazo	0	0
Bienes en Tránsito	0	0	Otros Fondos de Terceros en Garantía y/o Administración a Corto Plazo	0	0
Almacenes	0	0	Valores y Bienes en Garantía a Corto Plazo	0	0
Estimación por Pérdida o Deterioro de Activos Circulantes	0	0	Provisiones a Corto Plazo	0	0
Estimaciones para Cuentas Incobrables por Derechos a Recibir Efectivo o Equivalentes	0	0	Provisión para Demandas y Juicios a Corto Plazo	0	0
Estimación por Deterioro de Inventarios	0	0	Provisión para Contingencias a Corto Plazo	0	0
Otros Activos Circulantes	0	0	Otras Provisiones a Corto Plazo	0	0
Valores en Garantía	0	0	Otros Pasivos a Corto Plazo	0	0
Bienes en Garantía (excluye depósitos de fondos)	0	0	Ingresos por Clasificar	0	0
Bienes Derivados de Embargos, Decomisos, Aseguramientos y Dación en Pago	0	0	Recaudación por Participar	0	0
Adquisición con Fondos de Terceros	0	0	Otros Pasivos Circulantes	0	0
<b>Total de Activos Circulantes</b>	<b>13,209,794</b>	<b>8,344,291</b>	<b>Total de Pasivos Circulantes</b>	<b>11,557,115</b>	<b>7,886,264</b>
<b>Activo No Circulante</b>			<b>Pasivo No Circulante</b>		
Inversiones Financieras a Largo Plazo	0	0	Cuentas por Pagar a Largo Plazo	0	0
Derechos a Recibir Efectivo o Equivalentes a Largo Plazo	0	0	Documentos por Pagar a Largo Plazo	0	0
Bienes Inmuebles, Infraestructura y Construcciones en Proceso	11,245,280	11,245,280	Deuda Pública a Largo Plazo	0	0
Bienes Muebles	6,898,861	7,011,343	Pasivos Diferidos a Largo Plazo	0	0
Activos Intangibles	53,715	53,715	Fondos y Bienes de Terceros en Garantía y/o en Administración a Largo Plazo	0	0
Depreciación, Deterioro y Amortización Acumulada de Bienes	-352,476	-352,476	Provisiones a Largo Plazo	0	0
Activos Diferidos	0	0	<b>Total de Pasivos No Circulantes</b>	<b>0</b>	<b>0</b>
Estimación por Pérdida o Deterioro de Activos no Circulantes	0	0	<b>Total del Pasivo</b>	<b>11,557,115</b>	<b>7,886,264</b>
Otros Activos no Circulantes	0	0	<b>HACIENDA PÚBLICA/PATRIMONIO</b>		
<b>Total de Activos No Circulantes</b>	<b>17,845,380</b>	<b>17,957,862</b>	<b>Hacienda Pública/Patrimonio Contribuido</b>	<b>1,823,841</b>	<b>1,823,841</b>
<b>Total del Activo</b>	<b>31,055,174</b>	<b>26,302,153</b>	Aportaciones	0	0
			Donaciones de Capital	0	0
			Actualización de la Hacienda Pública/Patrimonio	1,823,841	1,823,841
			<b>Hacienda Pública/Patrimonio Generado</b>	<b>0</b>	<b>0</b>
			Resultados del Ejercicio (Ahorro/ Desahorro)	1,194,652	1,737,063
			Resultados de Ejercicios Anteriores	8,157,339	6,532,759
			Revalúos	11,207,047	11,207,047
			Cambios en políticas contables	-1,166,549	0
			Rectificaciones de Resultados de Ejercicios Anteriores	-2,884,821	-2,884,821
			Cambios por errores contables	-1,718,272	0
			<b>Exceso o Insuficiencia en la Actualización de la Hacienda Pública/Patrimonio</b>	<b>0</b>	<b>0</b>
			Resultado por Posición Monetaria	0	0
			Resultado por Tenencia de Activos no Monetarios	0	0
			<b>Total Hacienda Pública/Patrimonio</b>	<b>16,479,566</b>	<b>14,854,985</b>
			<b>Total Hacienda</b>	<b>16,303,407</b>	<b>16,678,826</b>
			<b>Total del Pasivo y Hacienda Pública/Patrimonio</b>	<b>31,055,174</b>	<b>26,302,153</b>

INSTITUTO TECNOLÓGICO SUPERIOR DE SAN MIGUEL EL GRANDE			
Balance Presupuestario - LDF			
Del 1 de Enero al 31 de Marzo de 2019			
(PESOS)			
Concepto	Estimado/ Aprobado	Devengado	Recaudado/ Pagado
<b>A. Ingresos Totales (A = A1+A2+A3)</b>	<b>5,817,392.30</b>	<b>4,600,047.73</b>	<b>3,773,389.78</b>
A1. Ingresos de Libre Disposición	5,787,392.30	4,415,977.00	3,622,033.80
A2. Transferencias Federales Etiquetadas	30,000.00	184,070.73	151,355.98
A3. Financiamiento Neto	0	0	0
<b>B. Egresos Presupuestarios<sup>1</sup> (B = B1+B2)</b>			
B1. Gasto No Etiquetado (sin incluir Amortización de la Deuda Pública)	0	0	0
B2. Gasto Etiquetado (sin incluir Amortización de la Deuda Pública)	0	0	0
<b>C. Remanentes del Ejercicio Anterior (C = C1 + C2)</b>			
C1. Remanentes de Ingresos de Libre Disposición aplicados en el periodo		0	0
C2. Remanentes de Transferencias Federales Etiquetadas aplicados en el periodo		0	0
<b>I. Balance Presupuestario (I = A - B + C)</b>	<b>0</b>	<b>0</b>	<b>0</b>
<b>II. Balance Presupuestario sin Financiamiento Neto (II = I - A3)</b>	<b>0</b>	<b>0</b>	<b>0</b>
<b>III. Balance Presupuestario sin Financiamiento Neto y sin Remanentes del Ejercicio Anterior (III= II - C)</b>	<b>0</b>	<b>0</b>	<b>0</b>

Concepto	Aprobado	Devengado	Pagado
<b>E. Intereses, Comisiones y Gastos de la Deuda (E = E1+E2)</b>			
E1. Intereses, Comisiones y Gastos de la Deuda con Gasto No Etiquetado	0	0	0
E2. Intereses, Comisiones y Gastos de la Deuda con Gasto Etiquetado	0	0	0
<b>IV. Balance Primario (IV = III + E)</b>	<b>0</b>	<b>0</b>	<b>0</b>

Concepto	Estimado/ Aprobado	Devengado	Recaudado/ Pagado
<b>F. Financiamiento (F = F1 + F2)</b>			
F1. Financiamiento con Fuente de Pago de Ingresos de Libre Disposición	0	0	0
F2. Financiamiento con Fuente de Pago de Transferencias Federales Etiquetadas	0	0	0
<b>G. Amortización de la Deuda (G = G1 + G2)</b>			
G1. Amortización de la Deuda Pública con Gasto No Etiquetado	0	0	0
G2. Amortización de la Deuda Pública con Gasto Etiquetado	0	0	0
<b>A3. Financiamiento Neto (A3 = F - G)</b>	<b>0</b>	<b>0</b>	<b>0</b>

Concepto	Estimado/ Aprobado	Devengado	Recaudado/ Pagado
A1. Ingresos de Libre Disposición			
<b>A3.1 Financiamiento Neto con Fuente de Pago de Ingresos de Libre Disposición (A3.1 = F1 - G1)</b>	<b>0</b>	<b>0</b>	<b>0</b>
F1. Financiamiento con Fuente de Pago de Ingresos de Libre Disposición	0	0	0
G1. Amortización de la Deuda Pública con Gasto No Etiquetado	0	0	0
B1. Gasto No Etiquetado (sin incluir Amortización de la Deuda Pública)	0	0	0
C1. Remanentes de Ingresos de Libre Disposición aplicados en el periodo		0	0
<b>V. Balance Presupuestario de Recursos Disponibles (V = A1 + A3.1 - B1 + C1)</b>	<b>0</b>	<b>0</b>	<b>0</b>
<b>VI. Balance Presupuestario de Recursos Disponibles sin Financiamiento Neto (VI = V - A3.1)</b>	<b>0</b>	<b>0</b>	<b>0</b>

Concept	Estimado/ Aprobado	Devengado	Recaudado/ Pagado
A2. Transferencias Federales Etiquetadas	0	0	0
<b>A3.2 Financiamiento Neto con Fuente de Pago de Transferencias Federales Etiquetadas (A3.2 = F2 - G2)</b>	<b>0</b>	<b>0</b>	<b>0</b>
F2. Financiamiento con Fuente de Pago de Transferencias Federales Etiquetadas	0	0	0
G2. Amortización de la Deuda Pública con Gasto Etiquetado	0	0	0
B2. Gasto Etiquetado (sin incluir Amortización de la Deuda Pública)	0	0	0
C2. Remanentes de Transferencias Federales Etiquetadas aplicados en el periodo		0	0
<b>VII. Balance Presupuestario de Recursos Etiquetados (VII = A2 + A3.2 - B2 + C2)</b>	<b>0</b>	<b>0</b>	<b>0</b>
<b>VIII. Balance Presupuestario de Recursos Etiquetados sin Financiamiento Neto (VIII = VII - A3.2)</b>	<b>0</b>	<b>0</b>	<b>0</b>



INSTITUTO TECNOLÓGICO SUPERIOR DE SAN MIFUEL EL GRANDE  
Estado Analítico de Ingreso Detallado - LDF  
Del 1 de Enero al 31 de Marzo de 2019  
(PESOS)

Concepto	Ingreso					Diferencia
	Estimado	Ampliaciones/ (Reducciones)	Modificado	Devengado	Recaudado	
<b>Ingresos de Libre Disposición</b>	0	0	0	0	0	0
A. Impuestos	0	0	0	0	0	0
B. Cuotas y Aportaciones de Seguridad Social	0	0	0	0	0	0
C. Contribuciones de Mejoras	0	0	0	0	0	0
D. Derechos	0	0	0	0	0	0
E. Productos	0	0	0	0	0	0
F. Aprovechamientos	0	0	0	0	0	0
G. Ingresos por Ventas de Bienes y Servicios	0	0	0	0	0	0
H. Participaciones (H=h1+h2+h3+h4+h5+h6+h7+h8+h9+h10+h11)	0	0	0	0	0	0
h1) Fondo General de Participaciones	0	0	0	0	0	0
h2) Fondo de Fomento Municipal	0	0	0	0	0	0
h3) Fondo de Fiscalización y Recaudación	0	0	0	0	0	0
h4) Fondo de Compensación	0	0	0	0	0	0
h5) Fondo de Extracción de Hidrocarburos	0	0	0	0	0	0
h6) Impuesto Especial Sobre Producción y Servicios	0	0	0	0	0	0
h7) 0.136% de la Recaudación Federal Participable	0	0	0	0	0	0
h8) 3.17% Sobre Extracción de Petróleo	0	0	0	0	0	0
h9) Gasolinas y Diésel	0	0	0	0	0	0
h10) Fondo del Impuesto Sobre la Renta	0	0	0	0	0	0
h11) Fondo de Estabilización de los Ingresos de las Entidades Federativas	0	0	0	0	0	0
I. Incentivos Derivados de la Colaboración Fiscal (I=i1+i2+i3+i4+i5)	0	0	0	0	0	0
i1) Tenencia o Uso de Vehículos	0	0	0	0	0	0
i2) Fondo de Compensación ISAN	0	0	0	0	0	0
i3) Impuesto Sobre Automóviles Nuevos	0	0	0	0	0	0
i4) Fondo de Compensación de Repesos-Intermedios	0	0	0	0	0	0
i5) Otros Incentivos Económicos	0	0	0	0	0	0
J. Transferencias	5,787,392.30	-1159668.95	4,627,723	4,600,048	3,773,390	27,676
K. Convenios	0	0	0	0	0	0
k1) Otros Convenios y Subsidios	0	0	0	0	0	0
L. Otros Ingresos de Libre Disposición (L=l1+l2)	0	0	0	0	0	0
l1) Participaciones en Ingresos Locales	0	0	0	0	0	0
l2) Otros Ingresos de Libre Disposición	0	0	0	0	0	0
<b>I. Total de Ingresos de Libre Disposición (I=A+B+C+D+E+F+G+H+I+J+K+L)</b>						
<b>Ingresos Excedentes de Ingresos de Libre Disposición</b>						
<b>Transferencias Federales Etiquetadas</b>						
A. Aportaciones (A=a1+a2+a3+a4+a5+a6+a7+a8)	0	0	0	0	0	0
a1) Fondo de Aportaciones para la Nómina Educativa y Gasto Operativo	0	0	0	0	0	0
a2) Fondo de Aportaciones para los Servicios de Salud	0	0	0	0	0	0
a3) Fondo de Aportaciones para la Infraestructura Social	0	0	0	0	0	0
a4) Fondo de Aportaciones para el Fortalecimiento de los Municipios y de las Demarcaciones Territoriales del Distrito Federal	0	0	0	0	0	0
a5) Fondo de Aportaciones Múltiples	0	0	0	0	0	0
a6) Fondo de Aportaciones para la Educación Tecnológica y de Adultos	0	0	0	0	0	0
a7) Fondo de Aportaciones para la Seguridad Pública de los Estados y del Distrito Federal	0	0	0	0	0	0
a8) Fondo de Aportaciones para el Fortalecimiento de las Entidades Federativas	0	0	0	0	0	0
B. Convenios (B=b1+b2+b3+b4)	0	0	0	0	0	0
b1) Convenios de Protección Social en Salud	0	0	0	0	0	0
b2) Convenios de Descentralización	0	0	0	0	0	0
b3) Convenios de Reasignación	0	0	0	0	0	0
b4) Otros Convenios y Subsidios	0	0	0	0	0	0
C. Fondos Distintos de Aportaciones (C=c1+c2)	0	0	0	0	0	0
c1) Fondo para Entidades Federativas y Municipios Productores de Hidrocarburos	0	0	0	0	0	0
c2) Fondo Minero	0	0	0	0	0	0
D. Transferencias, Subsidios y Subvenciones, y Pensiones y Jubilaciones	30,000.00	-30000	0	0	0	0
E. Otras Transferencias Federales Etiquetadas	0	0	0	0	0	0
<b>II. Total de Transferencias Federales Etiquetadas (II = A + B + C + D + E)</b>						
<b>III. Ingresos Derivados de Financiamientos (III = A)</b>						
A. Ingresos Derivados de Financiamientos	0	0	0	0	0	0
<b>IV. Total de Ingresos (IV = I + II + III)</b>	<b>5,817,392</b>	<b>-1,189,669</b>	<b>4,627,723</b>	<b>4,600,048</b>	<b>3,773,390</b>	<b>27,676</b>
<b>Datos Informativos</b>						
1. Ingresos Derivados de Financiamientos con Fuente de Pago de Ingresos de Libre Disposición	0	0	0	0	0	0
2. Ingresos Derivados de Financiamientos con Fuente de Pago de Transferencias Federales Etiquetadas	0	0	0	0	0	0
3. Ingresos Derivados de Financiamientos (3 = 1 + 2)	0	0	0	0	0	0

INSTITUTO TECNOLÓGICO SUPERIOR DE SAN MIGUEL EL GRANDE  
Informe Analítico de la Deuda Pública y Otros Pasivos - LDF  
Del 1 de Enero al 31 de Marzo de 2019  
(PESOS)

Denominación de la Deuda Pública y Otros Pasivos	Saldo al 30 de septiembre de 2018 (d)	Disposiciones del Periodo (e)	Amortizaciones del Periodo (f)	Revaluaciones, Reclasificaciones y Otros Ajustes (g)	Saldo Final del Periodo (h) h=d+e-f+g	Pago de Intereses del Periodo (i)	Pago de Comisiones y demás costos asociados durante el Periodo (j)
<b>1. Deuda Pública (1=A+B)</b>							
A. Corto Plazo (A=a1+a2+a3)							
a1) Instituciones de Crédito							
a2) Títulos y Valores							
a3) Arrendamientos Financieros							
B. Largo Plazo (B=b1+b2+b3)							
b1) Instituciones de Crédito							
b2) Títulos y Valores							
b3) Arrendamientos Financieros							
<b>2. Otros Pasivos</b>							
<b>3. Total de la Deuda Pública y Otros Pasivos (3=1+2)</b>							
<b>4. Deuda Contingente <sup>1</sup> (Informativo)</b>							
A. Deuda Contingente 1							
B. Deuda Contingente 2							
C. Deuda Contingente XX							
<b>5. Valor de Instrumentos Bono Cupón Cero <sup>2</sup> (Informativo)</b>							
A. Instrumento Bono Cupón Cero 1							
B. Instrumento Bono Cupón Cero 2							
C. Instrumento Bono Cupón Cero XX							

<sup>1</sup> Se refiere a cualquier Financiamiento sin fuente o garantía de pago definitiva, que sea asumida de manera solidaria o subsidiaria por las Entidades Federativas con sus Municipios, organismos descentralizados y empresas de participación estatal mayoritaria y fideicomisos, locales o municipales, y por los Municipios con sus respectivos organismos descentralizados y empresas de participación municipal mayoritaria.

<sup>2</sup> Se refiere al valor del Bono Cupón Cero que respalda el pago de los créditos pasivos del mismo (Activo).

Obligaciones a Corto Plazo (k)	Monto Contratado (l)	Plazo Pactado (m)	Tasa de Interés (n)	Comisiones y Costos Relacionados (o)	Tasa Efectiva (p)
<b>6. Obligaciones a Corto Plazo (Informativo)</b>					
A. Crédito 1					
B. Crédito 2					
C. Crédito XX					

INSTITUTO TECNOLÓGICO SUPERIOR DE SAN MIGUEL EL GRANDE  
Informe Analítico de Obligaciones Diferentes de Financiamientos -LDF  
Del 1 de Enero al 31 de Marzo de 2019  
(PESOS)

Denominación de las Obligaciones Diferentes de Financiamiento (c )	Fecha del Contrato (g)	Fecha de inicio de operación del proyecto (e )	Fecha de vencimiento (f)	Monto de la inversión pactado (g)	Plazo pactado (h)	Monto promedio mensual del pago de la contraprestación (i)	Monto promedio mensual del pago de la contraprestación correspondiente al pago de inversión (j)	Monto pagado de la inversión al 30 de Junio de 2018 (k)	Monto pagado de la inversión actualizado al 30 de Junio de 2018 (l)	Saldo pendiente por pagar de la inversión al 30 de Junio de 2018 (m = g - l)
<b>A. Asociaciones Público Privadas (APP's) (A=a+b+c+d)</b>										
a) APP 1										
b) APP 2										
c) APP 3										
d) APP XX										
<b>B. Otros Instrumentos (B=a+b+c+d)</b>										
a) Otro Instrumento 1										
b) Otro Instrumento 2										
c) Otro Instrumento 3										
d) Otro Instrumento XX										
<b>C. Total de Obligaciones Diferentes de Financiamiento (C=A+B)</b>										

No aplica

INSTITUTO TECNOLÓGICO SUPERIOR DE SAN MIGUEL EL GRANDE						
Estado Analítico del Ejercicio del Presupuesto de Egresos Detallado - LDF						
Clasificación por Objeto del Gasto (Capítulo y Concepto)						
Del 1 de ENERO al 31 de Marzo de 2019						
(PESOS)						
Concepto	Egresos					Subejercicio
	Aprobado	Ampliaciones/ (Reducciones)	Modificado	Devengado	Pagado	
<b>I. Gasto No Etiquetado (I=A+B+C+D+E+F+G+H+I)</b>	<b>13,356,788</b>	<b>0</b>	<b>13,356,788</b>	<b>4,415,977</b>	<b>580,838</b>	<b>8,940,811</b>
A. Servicios Personales (A=a1+a2+a3+a4+a5+a6+a7)	0	0	0	0	0	0
a1) Remuneraciones al Personal de Carácter Permanente	0	0	0	0	0	0
a2) Remuneraciones al Personal de Carácter Transitorio	0	0	0	0	0	0
a3) Remuneraciones Adicionales y Especiales	0	0	0	0	0	0
a4) Seguridad Social	0	0	0	0	0	0
a5) Otras Prestaciones Sociales y Económicas	0	0	0	0	0	0
a6) Previsiones	0	0	0	0	0	0
a7) Pago de Estímulos a Servidores Públicos	0	0	0	0	0	0
B. Materiales y Suministros (B=b1+b2+b3+b4+b5+b6+b7+b8+b9)	0	0	0	0	0	0
b1) Materiales de Administración, Emisión de Documentos y Artículos Oficiales	0	0	0	0	0	0
b2) Alimentos y Utensilios	0	0	0	0	0	0
b3) Materias Primas y Materiales de Producción y Comercialización	0	0	0	0	0	0
b4) Materiales y Artículos de Construcción y de Reparación	0	0	0	0	0	0
b5) Productos Químicos, Farmacéuticos y de Laboratorio	0	0	0	0	0	0
b6) Combustibles, Lubricantes y Aditivos	0	0	0	0	0	0
b7) Vestuario, Blancos, Prendas de Protección y Artículos Deportivos	0	0	0	0	0	0
b8) Materiales y Suministros Para Seguridad	0	0	0	0	0	0
b9) Herramientas, Refacciones y Accesorios Menores	0	0	0	0	0	0
C. Servicios Generales (C=c1+c2+c3+c4+c5+c6+c7+c8+c9)	0	0	0	0	0	0
c1) Servicios Básicos	0	0	0	0	0	0
c2) Servicios de Arrendamiento	0	0	0	0	0	0
c3) Servicios Profesionales, Científicos, Técnicos y Otros Servicios	0	0	0	0	0	0
c4) Servicios Financieros, Bancarios y Comerciales	0	0	0	0	0	0
c5) Servicios de Instalación, Reparación, Mantenimiento y Conservación	0	0	0	0	0	0
c6) Servicios de Comunicación Social y Publicidad	0	0	0	0	0	0
c7) Servicios de Traslado y Viáticos	0	0	0	0	0	0
c8) Servicios Oficiales	0	0	0	0	0	0
c9) Otros Servicios Generales	0	0	0	0	0	0
D. Transferencias, Asignaciones, Subsidios y Otras Ayudas (D=d1+d2+d3+d4+d5+d6+d7+d8+d9)	13,332,788	0	13,332,788	4,415,977	580,838	8,916,811
d1) Transferencias Internas y Asignaciones al Sector Público	13,332,788	0	13,332,788	4,415,977	580,838	8,916,811
d2) Transferencias al Resto del Sector Público	0	0	0	0	0	0
d3) Subsidios y Subvenciones	0	0	0	0	0	0
d4) Ayudas Sociales	0	0	0	0	0	0
d5) Pensiones y Jubilaciones	0	0	0	0	0	0
d6) Transferencias a Fideicomisos, Mandatos y Otros Análogos	0	0	0	0	0	0
d7) Transferencias a la Seguridad Social	0	0	0	0	0	0
d8) Donativos	0	0	0	0	0	0
d9) Transferencias al Exterior	0	0	0	0	0	0
E. Bienes Muebles, Inmuebles e Intangibles (E=e1+e2+e3+e4+e5+e6+e7+e8+e9)	24,000	0	24,000	0	0	24,000
e1) Mobiliario y Equipo de Administración	24,000	0	24,000	0	0	24,000
e2) Mobiliario y Equipo Educativo y Recreativo	0	0	0	0	0	0
e3) Equipo e Instrumental Médico y de Laboratorio	0	0	0	0	0	0
e4) Vehículos y Equipo de Transporte	0	0	0	0	0	0
e5) Equipo de Defensa y Seguridad	0	0	0	0	0	0
e6) Maquinaria, Otros Equipos y Herramientas	0	0	0	0	0	0
e7) Activos Biológicos	0	0	0	0	0	0
e8) Bienes Inmuebles	0	0	0	0	0	0
e9) Activos Intangibles	0	0	0	0	0	0
F. Inversión Pública (F=f1+f2+f3)	0	0	0	0	0	0
f1) Obra Pública en Bienes de Dominio Público	0	0	0	0	0	0
f2) Obra Pública en Bienes Propios	0	0	0	0	0	0
f3) Proyectos Productivos y Acciones de Fomento	0	0	0	0	0	0
G. Inversiones Financieras y Otras Provisiones (G=g1+g2+g3+g4+g5+g6+g7)	0	0	0	0	0	0
g1) Inversiones Para el Fomento de Actividades Productivas	0	0	0	0	0	0
g2) Acciones y Participaciones de Capital	0	0	0	0	0	0
g3) Compra de Títulos y Valores	0	0	0	0	0	0
g4) Concesión de Préstamos	0	0	0	0	0	0
g5) Inversiones en Fideicomisos, Mandatos y Otros Análogos	0	0	0	0	0	0
Fideicomiso de Desastres Naturales (Informativo)	0	0	0	0	0	0
g6) Otras Inversiones Financieras	0	0	0	0	0	0
g7) Provisiones para Contingencias y Otras Erogaciones Especiales	0	0	0	0	0	0
H. Participaciones y Aportaciones (H=h1+h2+h3)	0	0	0	0	0	0
h1) Participaciones	0	0	0	0	0	0
h2) Aportaciones	0	0	0	0	0	0
h3) Convenios	0	0	0	0	0	0
I. Deuda Pública (I=i1+i2+i3+i4+i5+i6+i7)	0	0	0	0	0	0
i1) Amortización de la Deuda Pública	0	0	0	0	0	0
i2) Intereses de la Deuda Pública	0	0	0	0	0	0
i3) Comisiones de la Deuda Pública	0	0	0	0	0	0
i4) Gastos de la Deuda Pública	0	0	0	0	0	0
i5) Costo por Coberturas	0	0	0	0	0	0
i6) Apoyos Financieros	0	0	0	0	0	0
i7) Adeudos de Ejercicios Fiscales Anteriores (ADEFAS)	0	0	0	0	0	0

Concepto	Egresos					Subejercicio
	Aprobado	Ampliaciones/ (Reducciones)	Modificado	Devengado	Pagado	
<b>II. Gasto Etiquetado (II=A+B+C+D+E+F+G+H+I)</b>	<b>13,356,788</b>	<b>0</b>	<b>13,356,788</b>	<b>184,071</b>	<b>10,000</b>	<b>13,172,717</b>
A. Servicios Personales (A=a1+a2+a3+a4+a5+a6+a7)	0	0	0	0	0	0
a1) Remuneraciones al Personal de Carácter Permanente	0	0	0	0	0	0
a2) Remuneraciones al Personal de Carácter Transitorio	0	0	0	0	0	0
a3) Remuneraciones Adicionales y Especiales	0	0	0	0	0	0
a4) Seguridad Social	0	0	0	0	0	0
a5) Otras Prestaciones Sociales y Económicas	0	0	0	0	0	0
a6) Previsiones	0	0	0	0	0	0
a7) Pago de Estímulos a Servidores Públicos	0	0	0	0	0	0
B. Materiales y Suministros (B=b1+b2+b3+b4+b5+b6+b7+b8+b9)	0	0	0	0	0	0
b1) Materiales de Administración, Emisión de Documentos y Artículos Oficiales	0	0	0	0	0	0
b2) Alimentos y Utensilios	0	0	0	0	0	0
b3) Materias Primas y Materiales de Producción y Comercialización	0	0	0	0	0	0
b4) Materiales y Artículos de Construcción y de Reparación	0	0	0	0	0	0
b5) Productos Químicos, Farmacéuticos y de Laboratorio	0	0	0	0	0	0
b6) Combustibles, Lubricantes y Aditivos	0	0	0	0	0	0
b7) Vestuario, Blancos, Prendas de Protección y Artículos Deportivos	0	0	0	0	0	0
b8) Materiales y Suministros Para Seguridad	0	0	0	0	0	0
b9) Herramientas, Refacciones y Accesorios Menores	0	0	0	0	0	0
C. Servicios Generales (C=c1+c2+c3+c4+c5+c6+c7+c8+c9)	0	0	0	0	0	0
c1) Servicios Básicos	0	0	0	0	0	0
c2) Servicios de Arrendamiento	0	0	0	0	0	0
c3) Servicios Profesionales, Científicos, Técnicos y Otros Servicios	0	0	0	0	0	0
c4) Servicios Financieros, Bancarios y Comerciales	0	0	0	0	0	0
c5) Servicios de Instalación, Reparación, Mantenimiento y Conservación	0	0	0	0	0	0
c6) Servicios de Comunicación Social y Publicidad	0	0	0	0	0	0
c7) Servicios de Traslado y Viáticos	0	0	0	0	0	0
c8) Servicios Oficiales	0	0	0	0	0	0
c9) Otros Servicios Generales	0	0	0	0	0	0
D. Transferencias, Asignaciones, Subsidios y Otras Ayudas (D=d1+d2+d3+d4+d5+d6+d7+d8+d9)	13,136,788	0	13,136,788	184,071	10,000	12,952,717
d1) Transferencias Internas y Asignaciones al Sector Público	13,136,788	0	13,136,788	184,071	10,000	12,952,717
d2) Transferencias al Resto del Sector Público	0	0	0	0	0	0
d3) Subsidios y Subvenciones	0	0	0	0	0	0
d4) Ayudas Sociales	0	0	0	0	0	0
d5) Pensiones y Jubilaciones	0	0	0	0	0	0
d6) Transferencias a Fideicomisos, Mandatos y Otros Análogos	0	0	0	0	0	0
d7) Transferencias a la Seguridad Social	0	0	0	0	0	0
d8) Donativos	0	0	0	0	0	0
d9) Transferencias al Exterior	0	0	0	0	0	0
E. Bienes Muebles, Inmuebles e Intangibles (E=e1+e2+e3+e4+e5+e6+e7+e8+e9)	220,000	0	220,000	0	0	220,000
e1) Mobiliario y Equipo de Administración	100,000	0	100,000	0	0	100,000
e2) Mobiliario y Equipo Educativo y Recreativo	120,000	0	120,000	0	0	120,000
e3) Equipo e Instrumental Médico y de Laboratorio	0	0	0	0	0	0
e4) Vehículos y Equipo de Transporte	0	0	0	0	0	0
e5) Equipo de Defensa y Seguridad	0	0	0	0	0	0
e6) Maquinaria, Otros Equipos y Herramientas	0	0	0	0	0	0
e7) Activos Biológicos	0	0	0	0	0	0
e8) Bienes Inmuebles	0	0	0	0	0	0
e9) Activos Intangibles	0	0	0	0	0	0
F. Inversión Pública (F=f1+f2+f3)	0	0	0	0	0	0
f1) Obra Pública en Bienes de Dominio Público	0	0	0	0	0	0
f2) Obra Pública en Bienes Propios	0	0	0	0	0	0
f3) Proyectos Productivos y Acciones de Fomento	0	0	0	0	0	0
G. Inversiones Financieras y Otras Provisiones (G=g1+g2+g3+g4+g5+g6+g7)	0	0	0	0	0	0
g1) Inversiones Para el Fomento de Actividades Productivas	0	0	0	0	0	0
g2) Acciones y Participaciones de Capital	0	0	0	0	0	0
g3) Compra de Títulos y Valores	0	0	0	0	0	0
g4) Concesión de Préstamos	0	0	0	0	0	0
g5) Inversiones en Fideicomisos, Mandatos y Otros Análogos	0	0	0	0	0	0
Fideicomiso de Desastres Naturales (Informativo)	0	0	0	0	0	0
g6) Otras Inversiones Financieras	0	0	0	0	0	0
g7) Provisiones para Contingencias y Otras Erogaciones Especiales	0	0	0	0	0	0
H. Participaciones y Aportaciones (H=h1+h2+h3)	0	0	0	0	0	0
h1) Participaciones	0	0	0	0	0	0
h2) Aportaciones	0	0	0	0	0	0
h3) Convenios	0	0	0	0	0	0
I. Deuda Pública (I=i1+i2+i3+i4+i5+i6+i7)	0	0	0	0	0	0
i1) Amortización de la Deuda Pública	0	0	0	0	0	0
i2) Intereses de la Deuda Pública	0	0	0	0	0	0
i3) Comisiones de la Deuda Pública	0	0	0	0	0	0
i4) Gastos de la Deuda Pública	0	0	0	0	0	0
i5) Costo por Coberturas	0	0	0	0	0	0
i6) Apoyos Financieros	0	0	0	0	0	0
i7) Adeudos de Ejercicios Fiscales Anteriores (ADEFAS)	0	0	0	0	0	0
<b>III. Total de Egresos (III = I + II)</b>	<b>26,713,576</b>	<b>0</b>	<b>26,713,576</b>	<b>4,600,048</b>	<b>590,838</b>	<b>22,113,528</b>



INSTITUTO TECNOLÓGICO SUPERIOR DE SAN MIGUEL EL GRANDE  
Estado Analítico del Ejercicio del Presupuesto de Egresos Detallado - LDF  
Clasificación Funcional (Finalidad y Función)  
Del 1 de Enero al 31 de Marzo de 2019  
(PESOS)

Concepto	Egresos					Subejercicio
	Aprobado	Ampliaciones/ (Reducciones)	Modificado	Devengado	Pagado	
<b>I. Gasto No Etiquetado (I=A+B+C+D)</b>	<b>13,356,788.00</b>	<b>0.00</b>	<b>13,356,788.00</b>	<b>4,415,977.00</b>	<b>580,837.94</b>	<b>8,940,811.00</b>
<b>A. Gobierno (A=a1+a2+a3+a4+a5+a6+a7+a8)</b>	<b>0.00</b>	<b>0.00</b>	<b>0.00</b>	<b>0.00</b>	<b>0.00</b>	<b>0.00</b>
a1) Legislación	0.00	0.00	0.00	0.00	0.00	0.00
a2) Justicia	0.00	0.00	0.00	0.00	0.00	0.00
a3) Coordinación de la Política de Gobierno	0.00	0.00	0.00	0.00	0.00	0.00
a4) Relaciones Exteriores	0.00	0.00	0.00	0.00	0.00	0.00
a5) Asuntos Financieros y Hacendarios	0.00	0.00	0.00	0.00	0.00	0.00
a6) Seguridad Nacional	0.00	0.00	0.00	0.00	0.00	0.00
a7) Asuntos de Orden Público y de Seguridad Interior	0.00	0.00	0.00	0.00	0.00	0.00
a8) Otros Servicios Generales	0.00	0.00	0.00	0.00	0.00	0.00
<b>B. Desarrollo Social (B=b1+b2+b3+b4+b5+b6+b7)</b>	<b>13,356,788.00</b>	<b>0.00</b>	<b>13,356,788.00</b>	<b>4,415,977.00</b>	<b>580,837.94</b>	<b>8,940,811.00</b>
b1) Protección Ambiental	0.00	0.00	0.00	0.00	0.00	0.00
b2) Vivienda y Servicios a la Comunidad	0.00	0.00	0.00	0.00	0.00	0.00
b3) Salud	0.00	0.00	0.00	0.00	0.00	0.00
b4) Recreación, Cultura y Otras Manifestaciones Sociales	0.00	0.00	0.00	0.00	0.00	0.00
b5) Educación	13,356,788.00	0.00	13,356,788.00	4,415,977.00	580,837.94	8,940,811.00
b6) Protección Social	0.00	0.00	0.00	0.00	0.00	0.00
b7) Otros Asuntos Sociales	0.00	0.00	0.00	0.00	0.00	0.00
<b>C. Desarrollo Económico (C=c1+c2+c3+c4+c5+c6+c7+c8+c9)</b>	<b>0.00</b>	<b>0.00</b>	<b>0.00</b>	<b>0.00</b>	<b>0.00</b>	<b>0.00</b>
c1) Asuntos Económicos, Comerciales y Laborales en General	0.00	0.00	0.00	0.00	0.00	0.00
c2) Agropecuaria, Silvicultura, Pesca y Caza	0.00	0.00	0.00	0.00	0.00	0.00
c3) Combustibles y Energía	0.00	0.00	0.00	0.00	0.00	0.00
c4) Minería, Manufacturas y Construcción	0.00	0.00	0.00	0.00	0.00	0.00
c5) Transporte	0.00	0.00	0.00	0.00	0.00	0.00
c6) Comunicaciones	0.00	0.00	0.00	0.00	0.00	0.00
c7) Turismo	0.00	0.00	0.00	0.00	0.00	0.00
c8) Ciencia, Tecnología e Innovación	0.00	0.00	0.00	0.00	0.00	0.00
c9) Otras Industrias y Otros Asuntos Económicos	0.00	0.00	0.00	0.00	0.00	0.00
<b>D. Otras No Clasificadas en Funciones Anteriores (D=d1+d2+d3+d4)</b>	<b>0.00</b>	<b>0.00</b>	<b>0.00</b>	<b>0.00</b>	<b>0.00</b>	<b>0.00</b>
d1) Transacciones de la Deuda Pública / Costo Financiero de la Deuda	0.00	0.00	0.00	0.00	0.00	0.00
d2) Transferencias, Participaciones y Aportaciones Entre Diferentes Niveles y Órdenes de Gobierno	0.00	0.00	0.00	0.00	0.00	0.00
d3) Saneamiento del Sistema Financiero	0.00	0.00	0.00	0.00	0.00	0.00
d4) Adeudos de Ejercicios Fiscales Anteriores	0.00	0.00	0.00	0.00	0.00	0.00
<b>II: Gasto Etiquetado (II=A+B+C+D)</b>	<b>13,356,788.00</b>	<b>0.00</b>	<b>13,356,788.00</b>	<b>184,070.73</b>	<b>10,000.27</b>	<b>13,172,717.27</b>
<b>A. Gobierno (A=a1+a2+a3+a4+a5+a6+a7+a8)</b>	<b>0.00</b>	<b>0.00</b>	<b>0.00</b>	<b>0.00</b>	<b>0.00</b>	<b>0.00</b>
a1) Legislación	0.00	0.00	0.00	0.00	0.00	0.00
a2) Justicia	0.00	0.00	0.00	0.00	0.00	0.00
a3) Coordinación de la Política de Gobierno	0.00	0.00	0.00	0.00	0.00	0.00
a4) Relaciones Exteriores	0.00	0.00	0.00	0.00	0.00	0.00
a5) Asuntos Financieros y Hacendarios	0.00	0.00	0.00	0.00	0.00	0.00
a6) Seguridad Nacional	0.00	0.00	0.00	0.00	0.00	0.00
a7) Asuntos de Orden Público y de Seguridad Interior	0.00	0.00	0.00	0.00	0.00	0.00
a8) Otros Servicios Generales	0.00	0.00	0.00	0.00	0.00	0.00
<b>B. Desarrollo Social (B=b1+b2+b3+b4+b5+b6+b7)</b>	<b>13,356,788.00</b>	<b>0.00</b>	<b>13,356,788.00</b>	<b>184,070.73</b>	<b>10,000.27</b>	<b>13,172,717.27</b>
b1) Protección Ambiental	0.00	0.00	0.00	0.00	0.00	0.00
b2) Vivienda y Servicios a la Comunidad	0.00	0.00	0.00	0.00	0.00	0.00
b3) Salud	0.00	0.00	0.00	0.00	0.00	0.00
b4) Recreación, Cultura y Otras Manifestaciones Sociales	0.00	0.00	0.00	0.00	0.00	0.00
b5) Educación	13,356,788.00	0.00	13,356,788.00	184,070.73	10,000.27	13,172,717.27
b6) Protección Social	0.00	0.00	0.00	0.00	0.00	0.00
b7) Otros Asuntos Sociales	0.00	0.00	0.00	0.00	0.00	0.00
<b>C. Desarrollo Económico (C=c1+c2+c3+c4+c5+c6+c7+c8+c9)</b>	<b>0.00</b>	<b>0.00</b>	<b>0.00</b>	<b>0.00</b>	<b>0.00</b>	<b>0.00</b>
c1) Asuntos Económicos, Comerciales y Laborales en General	0.00	0.00	0.00	0.00	0.00	0.00
c2) Agropecuaria, Silvicultura, Pesca y Caza	0.00	0.00	0.00	0.00	0.00	0.00
c3) Combustibles y Energía	0.00	0.00	0.00	0.00	0.00	0.00
c4) Minería, Manufacturas y Construcción	0.00	0.00	0.00	0.00	0.00	0.00
c5) Transporte	0.00	0.00	0.00	0.00	0.00	0.00
c6) Comunicaciones	0.00	0.00	0.00	0.00	0.00	0.00
c7) Turismo	0.00	0.00	0.00	0.00	0.00	0.00
c8) Ciencia, Tecnología e Innovación	0.00	0.00	0.00	0.00	0.00	0.00
c9) Otras Industrias y Otros Asuntos Económicos	0.00	0.00	0.00	0.00	0.00	0.00
<b>D. Otras No Clasificadas en Funciones Anteriores (D=d1+d2+d3+d4)</b>	<b>0.00</b>	<b>0.00</b>	<b>0.00</b>	<b>0.00</b>	<b>0.00</b>	<b>0.00</b>
d1) Transacciones de la Deuda Pública / Costo Financiero de la Deuda	0.00	0.00	0.00	0.00	0.00	0.00
d2) Transferencias, Participaciones y Aportaciones Entre Diferentes Niveles y Órdenes de Gobierno	0.00	0.00	0.00	0.00	0.00	0.00
d3) Saneamiento del Sistema Financiero	0.00	0.00	0.00	0.00	0.00	0.00
d4) Adeudos de Ejercicios Fiscales Anteriores	0.00	0.00	0.00	0.00	0.00	0.00
<b>III. Total de Egresos (III = I + II)</b>	<b>26,713,576.00</b>	<b>0.00</b>	<b>26,713,576.00</b>	<b>4,600,047.73</b>	<b>590,838.21</b>	<b>22,113,528.27</b>

**INSTITUTO TECNOLÓGICO SUPERIOR DE SAN MIGUEL EL GRANDE**  
Estado Analítico del Ejercicio del Presupuesto de Egresos Detallado - LDF  
Clasificación de Servicios Personales por Categoría  
Del 1 de Enero al 31 de Marzo de 2019  
(PESOS)

Concepto	Egresos					Subejercicio
	Aprobado	Ampliaciones/ (Reducciones)	Modificado	Devengado	Pagado	
<b>I. Gasto No Etiquetado (I=A+B+C+D+E+F)</b>	<b>5,787,392.30</b>	<b>-1,159,668.95</b>	<b>4,627,723.35</b>	<b>4,415,977.00</b>	<b>3,622,033.80</b>	<b>27,675.62</b>
A. Personal Administrativo	5,787,392.30	-1,159,668.95	4,627,723.35	4,415,977.00	3,622,033.80	27,675.62
B. Magisterio						0.00
C. Servicios de Salud (C=c1+c2)	0.00	0.00	0.00	0.00	0.00	0.00
c1) Personal Administrativo	0.00	0.00	0.00	0.00	0.00	0.00
c2) Personal Médico, paramédico y afín	0.00	0.00	0.00	0.00	0.00	0.00
D. Seguridad Pública	0.00	0.00	0.00	0.00	0.00	0.00
E. Gastos asociados a la implementación de nuevas leyes federales o reformas a las mismas (E=e1+e2)	0.00	0.00	0.00	0.00	0.00	0.00
e1) Nombre del Programa o Ley 1	0.00	0.00	0.00	0.00	0.00	0.00
e2) Nombre del Programa o Ley 2	0.00	0.00	0.00	0.00	0.00	0.00
F. Sentencias laborales definitivas	0.00	0.00	0.00	0.00	0.00	0.00
<b>II. Gasto Etiquetado (I=A+B+C+D+E+F)</b>	<b>30,000.00</b>	<b>-30,000.00</b>	<b>0.00</b>	<b>184,070.73</b>	<b>151,355.98</b>	<b>0.00</b>
A. Personal Administrativo	30,000.00	-30,000.00	0.00	184,070.73	151,355.98	0.00
B. Magisterio	0.00	0.00	0.00	0.00	0.00	0.00
C. Servicios de Salud (C=c1+c2)	0.00	0.00	0.00	0.00	0.00	0.00
c1) Personal Administrativo	0.00	0.00	0.00	0.00	0.00	0.00
c2) Personal Médico, paramédico y afín	0.00	0.00	0.00	0.00	0.00	0.00
D. Seguridad Pública	0.00	0.00	0.00	0.00	0.00	0.00
E. Gastos asociados a la implementación de nuevas leyes federales o reformas a las mismas (E=e1+e2)	0.00	0.00	0.00	0.00	0.00	0.00
e1) Nombre del Programa o Ley 1	0.00	0.00	0.00	0.00	0.00	0.00
e2) Nombre del Programa o Ley 2	0.00	0.00	0.00	0.00	0.00	0.00
F. Sentencias laborales definitivas	0.00	0.00	0.00	0.00	0.00	0.00
<b>III. Total de Gasto en Servicios Personales (III = I + II)</b>	<b>5,817,392.30</b>	<b>-1,189,668.95</b>	<b>4,627,723.35</b>	<b>4,600,047.73</b>	<b>3,773,389.78</b>	<b>27,675.62</b>



INSTITUTO TECNOLÓGICO SUPERIOR DE SAN MIGUEL EL GRANDE					
Informe sobre Estudios Actuariales - LDF					
	Pensiones y jubilaciones	Salud	Riesgos de trabajo	Invalidez y vida	Otras prestaciones sociales
<p><b>Tipo de Sistema</b> Prestación laboral o Fondo general para trabajadores del estado o municipio Beneficio definido, Contribución definida o Mixto</p> <p><b>Población afiliada</b> Activos Edad máxima Edad mínima Edad promedio Pensionados y Jubilados Edad máxima Edad mínima Edad promedio Beneficiarios Promedio de años de servicio (trabajadores activos) Aportación individual al plan de pensión como % del salario Aportación del ente público al plan de pensión como % del salario Crecimiento esperado de los pensionados y jubilados (como %) Crecimiento esperado de los activos (como %) Edad de Jubilación o Pensión Esperanza de vida</p> <p><b>Ingresos del Fondo</b> Ingresos Anuales al Fondo de Pensiones</p> <p><b>Nómina anual</b> Activos Pensionados y Jubilados Beneficiarios de Pensionados y Jubilados</p> <p><b>Monto mensual por pensión</b> Máximo Mínimo Promedio</p> <p><b>Monto de la reserva</b></p> <p><b>Valor presente de las obligaciones</b> Pensiones y Jubilaciones en curso de pago Generación actual Generaciones futuras</p> <p><b>Valor presente de las contribuciones asociadas a los seguros futuros: cotización X%</b> Generación actual Generaciones futuras</p> <p><b>Valor presente de aportaciones</b> Generación actual Generaciones futuras Otros Ingresos</p> <p><b>Déficit/superávit actuarial</b> Generación actual Generaciones futuras</p> <p><b>Periodo de suficiencia</b> Año de descapitalización Tasa de rendimiento</p> <p><b>Estudio actuarial</b> Año de elaboración del estudio actuarial Empresa que elaboró el estudio actuarial</p>					