



GOBIERNO DEL ESTADO
DE OAXACA

TOMO V – K

SECTOR PARAESTATAL

INDICE

1

1. DEFENSORÍA PÚBLICA DEL ESTADO DE OAXACA

6-65

1.1.- Resultados Generales

1.2.- Información Contable

1.2.1.- Estado de Situación financiera

1.2.2.- Estado de Actividades

1.2.3.- Estado de variación en la hacienda pública

1.2.4.- Estado de cambios en la situación financiera

1.2.5.- Estado de Flujos de Efectivo

1.2.6.- Estado analítico del activo

1.2.7.- Estado analítico de la deuda y otros pasivos

1.2.8.- Informe sobre pasivos contingentes consolidado

1.2.9.- Notas a los estados financieros consolidado

1.3.- Información Presupuestaria

1.3.1.- Estado analítico de los ingresos presupuestarios

1.3.2.- Estado analítico del ejercicio del presupuesto de egresos en Clasificación por Objeto del Gasto

1.3.3.- Estado analítico del ejercicio del presupuesto de egresos en Clasificación Económica (por Tipo de Gasto)

1.3.4.- Estado analítico del ejercicio del presupuesto de egresos en Clasificación Administrativa

1.3.5.- Estado analítico del ejercicio del presupuesto de egresos en Clasificación Funcional

1.4.- Deuda

1.4.1.- endeudamiento neto

1.4.2.- Intereses de la deuda

1.4.3.- Indicadores de postura fiscal

1.5.- Información Programática

1.5.1.-Resumen por programa presupuestario

1.5.2.- Indicadores de resultados

1.5.3.- Programas y Proyectos de inversión

1.6.- Anexos (Información Adicional)

1.6.1.- Relación de los bienes inmuebles

1.6.2.- Relación de los bienes muebles

1.6.3.- Relación de cuentas bancarias Productivas

1.6.4.- Relación de esquema bursátiles y de cobertura financiera

1.6.5.- Montos pagados por ayudas y subsidios



GOBIERNO DEL ESTADO
DE OAXACA

1.7.- Información Correspondiente a Disciplina Financiera

- 1.7.1.- Estado de Situación Financiera Detallado-LDF
- 1.7.2.- Balance Presupuestario
- 1.7.3.- Estado Analítico de Ingresos Detallado
- 1.7.4.- Informe Analítico de la Deuda y Otros Pasivos
- 1.7.5.- Informe Analítico de Obligaciones Diferentes de Financiamiento
- 1.7.6.- Estado Analítico del Presupuesto de Egresos Clasificador por Objeto del Gasto (Capítulo-Concepto)
- 1.7.7.- Estado Analítico del Presupuesto de Egresos Clasificación Administrativa
- 1.7.8.- Estado Analítico del Presupuesto de Egresos Clasificación Funcional (Finalidad y Función)
- 1.7.9.- Estado Analítico del Presupuesto de Egresos Clasificación de Servicios Personales
- 1.7.10.- Informe Sobre Estudios Actuariales

2. INSTITUTO OAXAQUEÑO DEL EMPRENDEDOR Y DE LA COMPETITIVIDAD

66-147

2.1.- Resultados Generales

2.2.- Información Contable

- 2.2.1.- Estado de Situación financiera
- 2.2.2.- Estado de Actividades
- 2.2.3.- Estado de variación en la hacienda pública
- 2.2.4.- Estado de cambios en la situación financiera
- 2.2.5.- Estado de Flujos de Efectivo
- 2.2.6.- Estado analítico del activo
- 2.2.7.- Estado analítico de la deuda y otros pasivos
- 2.2.8.- Informe sobre pasivos contingentes
- 2.2.9.- Notas a los estados financieros

2.3.- Información Presupuestaria

- 2.3.1.- Estado analítico de ingresos presupuestarios
- 2.3.2.- Estado analítico del ejercicio del presupuesto de egresos en Clasificación por Objeto del Gasto
- 2.3.3.- Estado analítico del ejercicio del presupuesto de egresos en Clasificación Económica (por Tipo de Gasto)
- 2.3.4.- Estado analítico del ejercicio del presupuesto de egresos en Clasificación Administrativa
- 2.3.5.- Estado analítico del ejercicio del presupuesto de egresos en Clasificación Funcional

2.4.- Deuda

- 2.4.1.- Endeudamiento neto
- 2.4.2.- Intereses de la deuda
- 2.4.3.- Indicadores de postura fiscal

2.5.- Información Programática

- 2.5.1.- Resumen por programa presupuestario



GOBIERNO DEL ESTADO
DE OAXACA

2.5.2.- Programas y Proyectos de inversión

2.6.- Anexos (Información Adicional)

2.6.1.- Relación de los bienes inmuebles

2.6.2.- Relación de los bienes muebles

2.6.3.- Relación de cuentas bancarias Productivas

2.6.4.- Relación de esquema bursátiles y de cobertura financiera

2.6.5.- Montos pagados por ayudas y subsidios

2.7.- Información Correspondiente a Disciplina Financiera

2.7.1.- Estado de Situación Financiera Detallado-LDF

2.7.2.- Balance Presupuestario

2.7.3.- Estado Analítico de Ingresos Detallado

2.7.4.- Informe Analítico de la Deuda y Otros Pasivos

2.7.5.- Informe Analítico de Obligaciones Diferentes de Financiamiento

2.7.6.- Estado Analítico del Presupuesto de Egresos Clasificador por Objeto del Gasto (Capítulo-Concepto)

2.7.7.- Estado Analítico del Presupuesto de Egresos Clasificación Administrativa

2.7.8.- Estado Analítico del Presupuesto de Egresos Clasificación Funcional (Finalidad y Función)

2.7.9.- Estado Analítico del Presupuesto de Egresos Clasificación de Servicios Personales

2.7.10.- Informe Sobre Estudios Actuariales

3. INSTITUTO DE LA FUNCIÓN REGISTRAL DEL ESTADO DE OAXACA

148-211

3.1.- Resultados Generales

3.2.- Información Contable

3.2.1.- Estado de Situación financiera

3.2.2.- Estado de Actividades

3.2.3.- Estado de variación en la hacienda pública

3.2.4.- Estado de cambios en la situación financiera

3.2.5.- Estado de Flujos de Efectivo

3.2.6.- Estado analítico del activo

3.2.7.- Estado analítico de la deuda y otros pasivos

3.2.8.- Informe sobre pasivos contingentes

3.2.9.- Notas a los estados financieros

3.3.- Información Presupuestaria

3.3.1.- Estado analítico de ingresos presupuestarios

3.3.2.- Estado analítico del ejercicio del presupuesto de egresos en Clasificación por Objeto del Gasto

3.3.3.- Estado analítico del ejercicio del presupuesto de egresos en Clasificación Económica (por Tipo de Gasto)

3.3.4.- Estado analítico del ejercicio del presupuesto de egresos en Clasificación Administrativa

3.3.5.- Estado analítico del ejercicio del presupuesto de egresos en Clasificación Funcional



GOBIERNO DEL ESTADO
DE OAXACA

3.4.- Deuda

- 3.4.1.- Endeudamiento neto
- 3.4.2.- Intereses de la deuda
- 3.4.3.- Indicadores de postura fiscal

3.5.- Información Programática

- 3.5.1.- Resumen por programa presupuestario
- 3.5.2.- Programas y Proyectos de inversión

3.6.- Anexos (Información Adicional)

- 3.6.1.- Relación de los bienes inmuebles
- 3.6.2.- Relación de los bienes muebles
- 3.6.3.- Relación de cuentas bancarias Productivas
- 3.6.4.- Relación de esquema bursátiles y de cobertura financiera
- 3.6.5.- Montos pagados por ayudas y subsidios

3.7.- Información Correspondiente a Disciplina Financiera

- 3.7.1.- Estado de Situación Financiera Detallado-LDF
- 3.7.2.- Balance Presupuestario
- 3.7.3.- Estado Analítico de Ingresos Detallado
- 3.7.4.- Informe Analítico de la Deuda y Otros Pasivos
- 3.7.5.- Informe Analítico de Obligaciones Diferentes de Financiamiento
- 3.7.6.- Estado Analítico del Presupuesto de Egresos Clasificador por Objeto del Gasto (Capítulo-Concepto)
- 3.7.7.- Estado Analítico del Presupuesto de Egresos Clasificación Administrativa
- 3.7.8.- Estado Analítico del Presupuesto de Egresos Clasificación Funcional (Finalidad y Función)
- 3.7.9.- Estado Analítico del Presupuesto de Egresos Clasificación de Servicios Personales
- 3.7.10.- Informe Sobre Estudios Actuariales

4. SISTEMA ESTATAL DE COBATE A LA CORRUPCIÓN

212-281

4.1.- Resultados Generales

4.2.- Información Contable

- 4.2.1.- Estado de Situación financiera
- 4.2.2.- Estado de Actividades
- 4.2.3.- Estado de variación en la hacienda pública
- 4.2.4.- Estado de cambios en la situación financiera
- 4.2.5.- Estado de Flujos de Efectivo
- 4.2.6.- Estado analítico del activo
- 4.2.7.- Estado analítico de la deuda y otros pasivos
- 4.2.8.- Informe sobre pasivos contingentes
- 4.2.9.- Notas a los estados financieros



GOBIERNO DEL ESTADO
DE OAXACA

4.3.- Información Presupuestaria

- 4.3.1.- Estado analítico de ingresos presupuestarios
- 4.3.2.- Estado analítico del ejercicio del presupuesto de egresos en Clasificación por Objeto del Gasto
- 4.3.3.- Estado analítico del ejercicio del presupuesto de egresos en Clasificación Económica (por Tipo de Gasto)
- 4.3.4.- Estado analítico del ejercicio del presupuesto de egresos en Clasificación Administrativa
- 4.3.5.- Estado analítico del ejercicio del presupuesto de egresos en Clasificación Funcional

4.4.- Deuda

- 4.4.1.- Endeudamiento neto
- 4.4.2.- Intereses de la deuda
- 4.4.3.- Indicadores de postura fiscal

4.5.- Información Programática

- 4.5.1.- Resumen por programa presupuestario
- 4.5.2.- Programas y Proyectos de inversión

4.6.- Anexos (Información Adicional)

- 4.6.1.- Relación de los bienes inmuebles
- 4.6.2.- Relación de los bienes muebles
- 4.6.3.- Relación de cuentas bancarias Productivas
- 4.6.4.- Relación de esquema bursátiles y de cobertura financiera
- 4.6.5.- Montos pagados por ayudas y subsidios

4.7.- Información Correspondiente a Disciplina Financiera

- 4.7.1.- Estado de Situación Financiera Detallado-LDF
- 4.7.2.- Balance Presupuestario
- 4.7.3.- Estado Analítico de Ingresos Detallado
- 4.7.4.- Informe Analítico de la Deuda y Otros Pasivos
- 4.7.5.- Informe Analítico de Obligaciones Diferentes de Financiamiento
- 4.7.6.- Estado Analítico del Presupuesto de Egresos Clasificador por Objeto del Gasto (Capítulo-Concepto)
- 4.7.7.- Estado Analítico del Presupuesto de Egresos Clasificación Administrativa
- 4.7.8.- Estado Analítico del Presupuesto de Egresos Clasificación Funcional (Finalidad y Función)
- 4.7.9.- Estado Analítico del Presupuesto de Egresos Clasificación de Servicios Personales
- 4.7.10.- Informe Sobre Estudios Actuariales



GOBIERNO DEL ESTADO
DE OAXACA

DEFENSORÍA PÚBLICA DEL ESTADO DE OAXACA

1er Informe Trimestral
Periodo Enero- Marzo del Ejercicio Fiscal 2019



1.- RESULTADOS GENERALES

Con la finalidad de contribuir a la impartición de una justicia de manera pronta, expedita e imparcial, durante la presente administración la Defensoría Pública brindó servicios gratuitos de asesoría y patrocinio jurídico en el Sistema Tradicional de Justicia, en materia civil, familiar, mercantil, agraria, administrativa y constitucional a 9,217 personas carentes de recursos económicos para contratar un abogado.

Asimismo, y con el objetivo de consolidar el Sistema de Justicia Penal Acusatorio y Oral, se defendió jurídicamente a 3698 personas que intervenían en un proceso penal. Cabe destacar que la Defensoría Pública asume la defensa del 90% de los procesos que enfrentan las y los usuarios a nivel estatal.

En este mismo sentido, con el Programa de Justicia para Adolescentes, se benefició a 93 personas, con la finalidad de defender y representar legalmente a adolescentes a quienes se les atribuyó la comisión de un hecho con carácter de delito.

Mediante el Programa de Liberación de Presos, la Defensoría Pública del Estado de Oaxaca, benefició a 509 personas privadas de su libertad y de escasos recursos económicos, con los siguientes beneficios: Remisión parcial de pena, Tratamiento preliberacional, Condena condicional y Libertad preparatoria.

Ante la baja remuneración salarial que percibían los Defensores Públicos en el Estado, y en cumplimiento a lo que establece la Constitución Política de los Estados Unidos Mexicanos, toda vez que el artículo 17 decreta que: “Las percepciones de los defensores no podrán ser inferiores a las que correspondan a los agentes del Ministerio Público”, se inició por primera vez en el Estado el proceso de homologación e incremento salarial de los Defensores Públicos a partir de la segunda quincena del mes de agosto con un incremento que permitió estandarizar el salario y que continuará de manera escalonada a partir del ejercicio fiscal 2018 hasta alcanzar un salario digno y similar al de los ministerios públicos. Lo anterior mejora la prestación de los servicios jurídicos brindados a los beneficiarios, ya que mediante un salario digno, se busca motivar al trabajador a desempeñarse con excelencia.

Adicional a lo anterior, con el objetivo de proporcionar al personal los conocimientos teóricos y prácticos que incrementaran el desempeño de las actividades de las y los Defensores Públicos y personal administrativo, en este año se brindaron 22 cursos de capacitación y profesionalización en el Sistema de Justicia Penal de Corte Acusatorio Adversarial, tales como: Desahogo de pruebas,



Igualdad entre hombres y mujeres, Interrogatorio y contrainterrogatorio, Habilidades y destrezas de la Audiencia de Control, Ley Nacional de ejecución penal, Valoración de los Medios de Prueba, Salidas Alternas, Derechos Humanos en el proceso penal, Juicio de Amparo: una herramienta profesional y efectiva de Defensa Penal, Divorcio encausado, adicional a estos se impartieron temas como: Obligaciones de Transparencia, Datos personales, Transformación de conflictos, Diversidad Sexual, inclusión y no discriminación, La importancia de Hablar y Escribir Correctamente, Desarrollo Personal y Actualización en la paquetería de Microsoft office 2017, beneficiando a 435 trabajadores de este Organismo.

Por otra parte, la Defensoría Pública se sumó a la estrategia “Juntos”, por medio de su participación en las Unidades Móviles, con el objetivo de acercar los servicios de defensa jurídica al interior del Estado, visitando a más de 41 municipios de las 8 regiones del Estado y atendiendo a un total de 829 personas en situación de vulnerabilidad.

Además, durante este primer año de gobierno, se llevaron a cabo 15 Audiencias Públicas Penitenciarias en los diferentes reclusorios de las ocho regiones del Estado, beneficiando a 1,144 hombres y 56 mujeres, con la finalidad de acercar los servicios de asesoría jurídica a las y los internos, así como informarles sobre la situación que guardan sus expedientes y vigilar que se respeten sus derechos humanos.

De forma complementaria se visitaron los Centros de Reinserción Social con sedes en Cuicatlán, Miahuatlán, Juchitán, Matías Romero, Tuxtepec, Cosolapa, Etna, Juquila, Tanivet, Tlaxiaco, Huajuapán, Ixcotel, Pochutla y el Centro de Ejecución de Medidas Sancionadoras para Adolescentes, con la finalidad de visitar a 2,306 personas privadas de su libertad en estos Centros, para brindarles asesoramiento jurídico y plantear estrategias sobre la ejecución de las penas y medidas de seguridad impuestas.

Finalmente, con la visión de establecer, fomentar, coordinar y concertar acciones con instituciones públicas y privadas para el cumplimiento de los objetivos institucionales, se firmaron 5 Convenios de Colaboración con el Centro de Justicia para Mujeres (CEJUM), la Fiscalía General del Estado, el Centro de Educación Continua, Abierta y a Distancia (CECAD) de la Universidad Benito Juárez de Oaxaca, Policía Auxiliar Bancaria, Industrial y Comercial (PABIC), la Asociación Civil “Apoyo Comunitario de Oaxaca” y el Municipio de Huajuapán de León.

CONCEPTO	EJERCICIO FISCAL 2019	EJERCICIO FISCAL 2018	CONCEPTO	EJERCICIO FISCAL 2019	EJERCICIO FISCAL 2018
ACTIVO			PASIVO		
ACTIVO CIRCULANTE			PASIVO CIRCULANTE		
EFFECTIVO Y EQUIVALENTES	166,608	69,745	CUENTAS POR PAGAR A CORTO PLAZO	5,455,066	8,802,662
DERECHOS A RECIBIR EFECTIVO O EQUIVALENTES	5,242,853	8,694,811	Total de PASIVO CIRCULANTE	5,455,066	8,802,662
Total de ACTIVO CIRCULANTE	5,409,461	8,764,556	TOTAL PASIVO	5,455,066	8,802,662
ACTIVO NO CIRCULANTE			HACIENDA PÚBLICA/PATRIMONIO		
BIENES MUEBLES	9,773,364	9,965,594	HACIENDA PÚBLICA/PATRIMONIO CONTRIBUIDO		
ACTIVOS INTANGIBLES	159,043	159,043	ACTUALIZACIÓN DE LA HACIENDA PÚBLICA/ PATRIMONIO	9,932,407	10,124,637
Total de ACTIVO NO CIRCULANTE	9,932,407	10,124,637	Total de HACIENDA PÚBLICA/PATRIMONIO CONTRIBUIDO	9,932,407	10,124,637
			HACIENDA PÚBLICA/PATRIMONIO GENERADO		
			RESULTADOS DE EJERCICIO (AHORRO/ DESAHORRO)	0	0
			RESULTADOS DE EJERCICIOS ANTERIORES	-38,106	-38,106
			Total de HACIENDA PÚBLICA/PATRIMONIO GENERADO	-38,106	-38,106
			TOTAL HACIENDA	9,894,302	10,086,532
			Resultados del Ejercicio (Ahorro/Desahorro)	-7,500	0
TOTAL DE ACTIVOS	15,341,868	18,889,193	Total de Pasivo y Patrimonio/Hacienda Pública	15,341,868	18,889,193

Lugar y fecha de generación: Reyes Mantecón, Oaxaca; a 22 de ABRIL de 2019
 Bajo protesta de decir verdad declaramos que los estados financieros y sus Notas son razonablemente correctos y responsabilidad del emisor.

JEFE DE LA UNIDAD ADMINISTRATIVA

DIRECTOR GENERAL DE LA DEFENSORÍA PÚBLICA DEL ESTADO DE OAXACA

M.AUD. MARICRUZ ELIZABETH SÁNCHEZ SÁNCHEZ

MTRO. JESÚS GERARDO HERRERA PÉREZ

CONCEPTO	EJERCICIO FISCAL 2019	EJERCICIO FISCAL 2018	CONCEPTO	EJERCICIO FISCAL 2019	EJERCICIO FISCAL 2018
INGRESOS Y OTROS BENEFICIOS			GASTOS Y OTRAS PÉRDIDAS		
PARTICIPACIONES, APORTACIONES, CONVENIOS, INCENTIVOS DERIVADOS DE LA COLABORACION FISCAL, FONDOS DISTINGUIDOS, TRANSFERENCIAS, ASIGNACIONES, SUBSIDIOS Y OTRAS AYUDAS	15,063,108	14,188,008	TRANSFERENCIAS, ASIGNACIONES, SUBSIDIOS Y OTRAS AYUDAS	15,070,608	14,188,008
	15,063,108	14,188,008	TRANSFERENCIAS INTERNAS Y ASIGNACIONES AL SECTOR PÚBLICO	14,184,154	14,188,008
TOTAL DE INGRESOS Y OTROS BENEFICIOS	15,063,108	14,188,008	PENSIONES Y JUBILACIONES	886,454	0
			TOTAL DE GASTOS Y OTRAS PERDIDAS	15,070,608	14,188,008
			DESAHORRO NETO DEL EJERCICIO	-7,500	0

Lugar y fecha de generación: Reyes Mantecón, Oaxaca; a 22 de ABRIL de 2019
 Bajo protesta de decir verdad declaramos que los estados financieros y sus Notas son razonablemente correctos y responsabilidad del emisor.

JEFA DE LA UNIDAD ADMINISTRATIVA **DIRECTOR GENERAL DE LA DEFENSORÍA PÚBLICA DEL ESTADO DE OAXACA**

M.AUD. MARICRUZ VELAZQUEZ SÁNCHEZ MTRO. JESUS GERARDO HERRERA PÉREZ

CONCEPTO	ORIGEN	APLICACIÓN	CONCEPTO	ORIGEN	APLICACIÓN
ACTIVO	3,644,188	96,863	PASIVO	0	3,347,596
ACTIVO CIRCULANTE	3,451,958	96,863	PASIVO CIRCULANTE	0	3,347,596
EFFECTIVO Y EQUIVALENTES	0	96,863	CUENTAS POR PAGAR A CORTO PLAZO	0	3,347,596
DERECHOS A RECIBIR EFECTIVO O EQUIVALENTES	3,451,958	0	HACIENDA PÚBLICA/PATRIMONIO	0	192,230
ACTIVO NO CIRCULANTE	192,230	0	HACIENDA PÚBLICA/PATRIMONIO CONTRIBUIDO	0	192,230
BIENES MUEBLES	192,230	0	ACTUALIZACIÓN DE LA HACIENDA PÚBLICA/ PATRIMONIO	0	192,230
ACTIVOS INTANGIBLES	0	0	HACIENDA PÚBLICA/PATRIMONIO GENERADO	0	0
			RESULTADOS DE EJERCICIO (AHORRO/ DESAHORRO)	0	0
			RESULTADOS DE EJERCICIOS ANTERIORES	0	0
			RESULTADOS DEL EJERCICIO (AHORRO/DESAHORRO)	875,099	0
			TOTALES	875,099	3,539,826

Lugar y fecha de generación: Reyes Mantecón, Oaxaca; a 22 de ABRIL de 2019
 Bajo protesta de decir verdad declaramos que los estados financieros y sus Notas son razonablemente correctos y responsabilidad del emisor.

JEFA DE LA UNIDAD ADMINISTRATIVA
 M.AUD. MARICRUZ VELAZQUEZ SANCHEZ

DIRECTOR GENERAL DE LA DEFENSORÍA PÚBLICA DEL ESTADO DE OAXACA
 MTRO. JESÚS GERARDO HERRERA PÉREZ

Concepto	Hacienda Pública/ Patrimonio			Ajustes por Cambios de Valor	Total
	Contribuido	Generado			
		Ejerc. Ant.	Del Ejercicio		
Patrimonio Neto Inicial Ajustado del Ejercicio	10,124,637	0	0	0	10,124,637
ACTUALIZACIONES DEL PATRIMONIO	10,124,637	0	0	0	10,124,637
Variaciones de la Hacienda Pública / Patrimonio Neto del Ejercicio	0	0	-19,577	0	-19,577
RESULTADOS DE EJERCICIOS ANTERIORES	0	0	-38,106	0	-38,106
RESULTADOS DEL EJERCICIO (AHORRO/ DESAHORRO)	0	0	18,529	0	18,529
Hacienda Pública / Patrimonio Neto Final del Ejercicio 2018	10,124,637	0	-19,577	0	10,105,061
Cambios en la Hacienda Pública / Patrimonio Neto del Ejercicio 2019	9,932,407	0	0	0	9,932,407
ACTUALIZACIONES DEL PATRIMONIO	9,932,407	0	0	0	9,932,407
Variaciones de la Hacienda Pública / Patrimonio Neto del Ejercicio	0	0	-38,106	0	-38,106
RESULTADOS DE EJERCICIOS ANTERIORES	0	0	-38,106	0	-38,106
Saldo Neto en la Hacienda Pública / Patrimonio 2019	9,932,407	0	-38,106	0	9,894,302

Lugar y fecha de generación: Reyes Mantecon, Oaxaca; a 22 de ABRIL de 2019
 Bajo protesta de decir verdad declaramos que los estados financieros y sus Notas son razonablemente correctos y responsabilidad del emisor.

JEFA DE LA UNIDAD ADMINISTRATIVA
 M.AUD. MARICRUZ VELOZ GUEZ SANCHEZ

DIRECTOR GENERAL DE LA DEFENSORÍA PÚBLICA DEL ESTADO DE OAXACA
 MTRO. JESÚS GERARDO HERRERA PÉREZ

Estado de Flujo de Efectivo
Del 1° de enero al 31 de marzo del 2019
(PESOS)

PARTIDA	CONCEPTOS	PERIODO ACTUAL	PERIODO ANTERIOR
	Flujos de Efectivo de las Actividades Operación		
	Origen		
	Transferencias, Asignaciones y Subsidios y otras Ayudas	18,795,799.49	3,455,966.23
42210	Transferencias Internas y Asignaciones al Sector Publico	15,063,107.92	-
	Transferencia al Resto del Sector Publico		
	Subsidios y Subvenciones		
21151	Transferencias Internas y Asignaciones al Sector Público	3,007,952.24	3,100,872.93
21179	Otras Retenciones y Contribuciones por paga a CP	724,681.31	354,865.46
21199	Otras Cuentas Por Pagar a CP	58.02	227.84
	Otros Ingresos		
	Aplicación	19,421,818.79	5,069,634.74
	Materiales y Suministros		
	Servicios Generales		
11239	Otros Deudores Diversos por Cobrar a CP	5,237,664.87	5,069,634.74
	Gastos a Comprobar		
	Transferencias, Asignaciones y Subsidios y Otras Ayudas		
52110	Asignaciones al Sector Público	14,184,153.92	-
	Asignaciones Presupuestarias al Poder Ejecutivo		
	Incremento/Disminución Neta en el Efectivo y Equivalentes Al Efectivo		
11131	Efectivo y Equivalentes al Efectivo al Inicio del Ejercicio		
11131	Efectivo y Equivalentes al efectivo al Final del Ejercicio	166,607.95	14,486.84

DENOMINACIÓN DE LAS DEUDAS	MONEDA DE CONTRATACIÓN	INSTITUCION O PAÍS ACREEDOR	SALDO INICIAL DEL PERIODO	SALDO FINAL DEL PERIODO
DEUDA PÚBLICA				
Corto Plazo				
Deuda Interna				
Instituciones de Crédito	PESOS	MEXICO	0	0
Títulos y Valores			0	0
Arrendamientos Financieros			0	0
Deuda Externa				
Organismos Financieros Internacionales			0	0
Deuda Bilateral			0	0
Títulos y Valores			0	0
Arrendamientos Financieros			0	0
Subtotal a Corto Plazo			0	0
Largo Plazo				
<hr/>				
Deuda Interna				
Instituciones de Crédito	PESOS	MEXICO	0	0
Títulos y Valores			0	0
Arrendamientos Financieros			0	0
Deuda Externa				
Organismos Financieros Internacionales			0	0
Deuda Bilateral			0	0
Títulos y Valores			0	0
Arrendamientos Financieros			0	0
Subtotal a Largo Plazo			0	0
<hr/>				
OTROS PASIVOS				
OTROS	PESOS	MEXICO	0	0
SUBTOTAL OTROS PASIVOS			0	0
TOTAL DEUDA Y OTROS PASIVOS			0	0



DESCRIPCION	SALDO INICIAL	PERIODO		SALDO FINAL	FLUJO
		CARGOS	ABONOS		
ACTIVO					
ACTIVO CIRCULANTE	5,089,309	4,412,091	4,472,354	5,029,046	-60,263
EFECTIVO Y EQUIVALENTES	14,487	3,398,733	3,281,599	131,621	117,134
DERECHOS A RECIBIR EFECTIVO O EQUIVALENTES	5,074,823	---	---	5,074,823	---
ACTIVO NO CIRCULANTE	9,932,407	---	---	9,932,407	---
BIENES MUEBLES	9,773,364	---	---	9,773,364	---
ACTIVOS INTANGIBLES	159,043	---	---	159,043	---
TOTAL ACTIVO	15,021,717	4,412,091	4,472,354	14,961,454	-60,263

Lugar y fecha de generación: Reyes Mantecón, Oaxaca a 22 de ABRIL de 2019
 Bajo protesta de decir verdad declaramos que los estados financieros y sus Notas son razonablemente correctos y responsabilidad del emisor.

JEFA DE LA UNIDAD ADMINISTRATIVA

DIRECTOR GENERAL DE LA DEFENSORÍA PÚBLICA DEL ESTADO DE OAXACA

M.AUD. MARICRUZ VELAZQUEZ SANCHEZ

MTRO. JESUS GERARDO HERRERA PEREZ



GOBIERNO DEL ESTADO
DE OAXACA



DEFENSORÍA
Defensoría Pública del
Estado de Oaxaca

INFORME SOBRE PASIVOS CONTINGENTES

NO APLICA



NOTAS A LOS ESTADOS FINANCIEROS

DEL 01 DE ENERO AL 31 DE MARZO DE 2018.
(PESOS)

Remito informe relacionado con la Información Financiera del Ejercicio 2019 del periodo de 1 ° de enero al 31 de marzo de 2019.

NOTAS A DESGLOSE

I) NOTAS AL ESTADO DE SITUACION FINANCIERA

El estado de Situación Financiera tiene como propósito mostrar información relativa a los recursos y obligaciones de la entidad.

ACTIVO

CUENTAS	EJERCICIO FISCAL 2019	EJERCICIO FISCAL 2018
ACTIVO CIRCULANTE		
Efectivo Equivalentes	166,608	69,745
Derechos a recibir efectivo y Esquemas	5,242,853	8,694,811
Total de Activo Circulante	5,409,461	8,764,556
Bienes Muebles	9,773,364	9,965,594
Depreciación, Deterioro y amortización Acumulada de Bienes e Intangibles	159,043	159,043
Total de Activo no Circulante	9,932,407	10,124,637
TOTAL DE ACTIVOS	15,341,868	18,889,193



ACTIVO

Nota 1.- Efectivo y Equivalentes

LA CUENTA 11131 BANCOS MONEDA NACIONAL REFLEJA UN SALDO TOTAL AL 31 DE MARZO DE 2018 POR LA CANTIDAD DE \$ 166,607.95 INTEGRADO POR LAS SIGUIENTES CUENTAS BANCARIAS:

CUENTAS	EJERCICIO FISCAL 2017
GASTOS DE OPERACIÓN 2018	13,777.38
GASTOS DE OPERACIÓN 2019	68,285.67
FONDO ROTATORIO 2019	2,531.15
SERVICIOS PERSONALES 2019	81,923.11
GASTOS DE OPERACIÓN 2015	90.64
TOTAL	166,607.95

LOS INTERESES GANADOS QUE GENERAN LAS CUENTAS EN INSTITUCIONES BANCARIAS, SE ENCUENTRAN REGISTRADOS EN LA CUENTA CONTABLE 2.1.1.9.9 OTRAS CUENTAS POR PAGAR A CP Y SERÁN REPORTADOS EN LOS ESTADOS FINANCIEROS PRESENTADOS A LA SECRETARIA DE FINANZAS.

LA CUENTA BANCARIA 0269043826 GASTOS DE OPERACIÓN 2015, ESTABA A NOMBRE DE LA PROCURADURÍA PARA LA DEFENSA DEL INDÍGENA (PRODI) Y REPRESENTA UN SALDO DE \$90.64, YA QUE POR CONSECUENCIA DERIVADA POR EL DECRETO DE CREACIÓN NÚMERO 1233, APROBADO EL 26 DE MARZO DE 2015 Y PUBLICIDAD EN EL PERIÓDICO OFICIAL EXTRA DEL 7 DE MAYO DEL 2015, LA UNIDAD RESPONSABLE 554.- DEFENSORÍA PÚBLICA DEL ESTADO DE OAXACA, Y SEGÚN MENCIONADO EN EL TRANSITORIO NÚMERO QUINTO, DONDE MENCIONA QUE LOS RECURSOS MATERIALES, FINANCIEROS Y HUMANOS CON LOS QUE CUENTA LA PROCURADURÍA PARA LA DEFENSA DEL INDÍGENA SE TRANSFERIRÁN A LA DEFENSORIA PÚBLICA DEL ESTADO DE OAXACA, A LA FECHA ESTA CUENTA YA SE ENCUENTRA REGISTRADA A NOMBRE DE LA DEFENSORIA PÚBLICA DEL ESTADO DE OAXACA. ENTIDAD: DEFENSORÍA PÚBLICA DEL ESTADO DE OAXACA



ACTIVO CIRCULANTE

Efectivo y Equivalentes

El rubro de efectivo y equivalentes al 31 de Marzo del ejercicio fiscal 2019, representa los recursos disponibles de la Entidad, saldo que se refleja en las siguientes cuentas bancarias 072640010425280647 Gastos de Operación 2019, saldo de \$ 68,285.67 disponibles para solventar pagos a proveedores. 072640010425280553 Fondo Rotatorio 2019, saldo de \$2,531.15 cantidad que se le asignó a la administradora MARICRUZ VELÁZQUEZ SÁNCHEZ para solventar los gastos durante el ejercicio y para el buen funcionamiento de las actividades del ejercicio fiscal 2018.

Derechos a recibir Efectivo o Equivalentes

En el rubro de Derechos a recibir Efectivo y Equivalentes (Otros deudores diversos por cobrar a C.P) el saldo que se expresa en el Estado de Situación Financiera al 31 de Marzo del 2019, corresponden a la cuenta 11239 otros deudores diversos por cobrar a corto plazo refleja un saldo total por \$ 5,237,664.87.

Respecto al rubro de gastos a comprobar el importe de \$2,676,516.85, se integra de recursos otorgados por concepto de provisiones de terceros, pago de arrendamiento de las oficinas foráneas, viáticos a empleado, servicios de agua potable y energía eléctrica, combustibles y pasajes con el objeto de realizar comisiones oficiales así como gastos a comprobar por la realización de diversos eventos de la defensoría pública.



ACTIVO NO CIRCULANTE

Está constituido por el conjunto de valores y derechos de realización o disponibilidad con un periodo de tiempo superior a un año.

Bienes muebles

El rubro de Bienes Muebles está integrado de la siguiente forma:

CUENTAS	EJERCICIO FISCAL 2019	EJERCICIO FISCAL 2018
Muebles de Oficina y Estantería	1,721,245.64	1,721,245.64
Equipo de Computo y Tecnologías de la Información	6,420,604.11	6,434,533.39
Otros Mobiliarios y Equipos de Administración	10,556.01	10,556.01
Equipos y Aparatos Audiovisuales	224,280.37	224,280.37
Cámaras Fotográficas y de Video	593,298.24	596,608.88
Automóviles y Camiones	672,300.00	847,290.00
Sistemas de aire Acondicionado, Calefacción y de Refrigeración Industrial y Comercial	125,976.00	125,976.00
Equipo de Comunicación y de Telecomunicación	5,104.00	5,104.00
TOTAL	9,773,364.37	9,965,594.29

CUENTAS	EJERCICIO FISCAL 2019	EJERCICIO FISCAL 2018
Software	159,042.96	159,042.96
TOTAL	159,042.96	159,042.96

PASIVO

El saldo de este rubro al 31 de Marzo de 2019, asciende a la cantidad de \$ 9,773,364.37 (Nueve millones setecientos setenta y tres mil trescientos sesenta y cuatro 37/100 M.N) que corresponden a los compromisos de pagos adquiridos durante los ejercicios fiscales 2018 y 2019 con varios proveedores y prestadores de servicios por las adquisiciones de bienes y contratación de servicios por pagar a corto plazo, también este rubro se contemplan los montos de las provisiones de nóminas (retenciones de los trabajadores) correspondiente a los meses anteriores, detallándose de la siguiente forma:



PASIVO CIRCULANTE

CUENTAS	EJERCICIO FISCAL 2019	EJERCICIO FISCAL 2018
Cuentas por Pagar a corto plazo		
Otras prestaciones sociales y económicas por pagar a CP	471,672.00	248,939.00
Transferencias Internas y Asignaciones al Sector Público	3,007,952.24	3,748,130.57
Retenciones de Impuestos por Pagar a CP	982,692.01	1,857,751.16
Retenciones del Sistema de seguridad social por Pagar a CP	242,711.55	1,862,441.85
Otras retenciones y Contribuciones por Pagar a CP	724,681.31	1,004,278.21
Fondos Rotatorios por Pagar a CP	25,299.11	80,053.23
Otras Cuentas por Pagar a corto plazo	58.02	1,067.82
TOTAL	5,455,066.24	8,802,661.84



II) NOTAS AL ESTADO DE ACTIVIDADES

CUENTAS	EJERCICIO FISCAL 2019	EJERCICIO FISCA 2018
INGRESOS Y OTROS BENEFICIOS		
PARTICIPACIONES, APORTACIONES, TRANSFERENCIAS, ASIGNACIONES, SUBSIDIOS Y OTRAS AYUDAS	15,063,107.92	14,188,008.47
TOTAL DE INGRESOS Y OTROS BENEFICIOS	15,063,107.92	14,188,008.47
GASTOS Y OTRAS PERDIDAS		
TRASNFERENCIAS INTERNAS Y ASIGNACIONES AL SECTOR PUBLICO	15,070,608.92	14,188,008.47
AYUDAS SOCIALES		
OTROS GASTOS Y PERDIDAS EXTRAORDINARIAS	-----	-----
TOTAL DE GASTOS Y OTRAS PERDIDAS	15,070,608.92	14,188,008.47
AHORRO NETO DEL EJERCICIO	-7,500.00	0.00

Ingresos y Otros Beneficios

Los ingresos corresponden a los recursos recaudados correspondiente al periodo del ejercicio fiscal 2019, el cual asciende a un importe de \$15,063,107.92 (Quince millones sesenta y tres mil ciento siete 92/100 M.N) recursos que fueron comprometidos y devengados durante el periodo del ejercicio 2018.

Gastos y Otras Pérdidas

El rubro de Gastos y Otras Pérdidas, corresponden a lo devengado por la Entidad durante el periodo del ejercicio fiscal 2017 por la cantidad de:\$ 15,070,607.92 (Quince millones setenta mil seiscientos siete 92/100 M.N) integrado de la siguiente manera:

Transferencias, Asignaciones, Subsidios y Otras Ayudas.



Ahorro Neto del Ejercicio

En el Estado de Actividades en el período comprendido del 1 de Enero al 31 de Marzo del 2019, refleja un Ahorro Neto del Ejercicio por la cantidad de -7,500.00 pesos.

III) NOTAS AL ESTADO DE VARIACION EN LA HACIENDA PÚBLICA

Variaciones de la hacienda Pública/Patrimonio Neto del ejercicio Hacienda Pública/ Patrimonio generado Resultados de Ejercicios Anteriores

El apartado de Hacienda Pública/Patrimonio Generado, en el periodo del ejercicio fiscal 2019, asciende a la cantidad de \$9,894,302.00 (Nueve millones, ochocientos noventa y cuatro mil trescientos dos M.N) integrándose de la siguiente manera:

RUBRO	VARIACIONES
Hacienda Pública/Patrimonio Neto Final del Ejercicio 2019	9,932,407.00
Resultados de Ejercicios Anteriores	-38,106.00
Saldo Neto en la Hacienda Pública/Patrimonio 2019	9,894,302



Conciliación entre los Ingresos Presupuestarios y Contables
Correspondiente del 01 de enero al 31 de Marzo del 2019
(Cifras en Pesos)

1. Total de ingresos (presupuestarios)		\$ 15,063,108.00
----------------------------------------	--	------------------

2. Mas Ingresos Contables no Presupuestarios		0.00
Incremento por variación de inventarios	0.00	
Disminución del exceso de estimaciones por pérdida o deterioro u obsolescencia	0.00	
Disminución del exceso de provisiones	0.00	
Otros ingresos y beneficios varios	0.00	
Otros Ingresos Contables no Presupuestarios	0.00	

3. Menos ingresos presupuestarios no contables		\$ 0.00
Producto de capital	0.00	
Aprovechamiento capital	0.00	
Ingresos derivados de financiamientos	0.00	
Otros Ingresos presupuestarios no contables	0.00	
	0.00	

4. Ingresos Contables		\$ 15,063,108.00
-----------------------	--	------------------



**Conciliación entre los Egresos Presupuestarios y los Gastos Contables
Correspondiente de Ejercicio 2019
(Pesos)**

1. Total de egresos (presupuestarios)		\$ 15,070,608.00
2. Menos egresos presupuestarios contables		
Mobiliario y equipo de administración		
Mobiliario y equipo educacional y recreativo		
Equipo e instrumental médico y de laboratorio		
Vehículos y equipos de transporte		
Equipo de defensa y seguridad		
Maquinaria, otros equipos y herramientas		
Activos Biologicos		
Bienes inmuebles		
Activos intangibles		
Obra pública en bien propio		
Acciones y participaciones del capital		
Compra de títulos y valores		
Inversiones en fideicomisos, mandatos y otros análogos		
Provisiones para contingencias y otras erogaciones especiales		
Amortización de la deuda pública		
Aduenos de ejercicios fiscales anteriores (ADEFAS)		
Otros egresos Presupuestales no Contables		
3. Más Gastos Contables No Presupuestales		
Estimaciones, depreciación, deterioros, obsolescencia, y amortización		
Provisiones		
Disminución de inventarios		
Aumento por insuficiencia de estimaciones por pérdida o deterioro y obsolescencia		
Aumento por insuficiencia de provisiones		
Otros Gastos		
Otros Gastos Contables No Presupuestales		
4. Total Gastos Contables		\$ 15,070,608.00



NOTAS DE MEMORIA (CUENTAS DE ORDEN)

Las cuentas de orden se utilizan para registrar movimientos de valores que no afecten o modifiquen el balance del ente contable, sin embargo, su incorporación en libros es necesaria con fines de recordatorio contable, de control y en general sobre los aspectos administrativos, o bien, para consignar sus derechos o responsabilidades contingentes que puedan, o no, presentarse en el futuro.

CUENTA	DESCRIPCIÓN	SALDO INICIAL DEBE	SALDO INICIAL HABER	MOVIMIENTOS DEBE	MOVIMIENTOS HABER	SALDO FINAL DEBE	SALDO FINAL HABER
8	CUENTAS DE ORDEN PRESUPUESTARIAS	0.00	0.00	119,539,504.99	119,539,504.99	59,279,130.60	59,279,130.60
8.2.1.0.0	PRESUPUESTO DE EGRESOS APROBADO	0.00	0.00	0.00	59,279,130.60	0.00	59,279,130.60
8.2.2.0.0	PRESUPUESTO DE EGRESOS POR EJERCER	0.00	0.00	59,312,532.39	15,104,009.71	44,208,522.68	0.00
8.2.3.0.0	PRESUPUESTO MODIFICADO	0.00	0.00	33,401.79	33,401.79	0.00	0.00
8.2.4.0.0	PRESUPUESTO DE EGRESOS COMPROMETIDO	0.00	0.00	15,070,607.92	15,070,607.92	0.00	0.00
8.2.5.0.0	PRESUPUESTO DE EGRESOS DEVENGADO	0.00	0.00	15,070,607.92	15,063,107.92	7,500.00	0.00
8.2.6.0.0	PRESUPUESTO DE EGRESOS EJERCIDO	0.00	0.00	15,063,107.92	14,989,247.05	73,860.87	0.00
8.2.7.0.0	PRESUPUESTO DE EGRESOS PAGADO	0.00	0.00	14,989,247.05	0.00	14,989,247.05	0.00



GOBIERNO DEL ESTADO
DE OAXACA



DEFENSORÍA
Del Poder Judicial del
Estado de Oaxaca

NOTAS DE GESTIÓN ADMINISTRATIVA

1. Introducción:

Los estados Financieros de los entes públicos, proveen de información financiera a los principales usuarios de la misma, al Congreso y a los ciudadanos.

El objetivo del presente documento es la revelación del contexto y de los aspectos económicos-financieros más relevantes que influyeron en las decisiones del período: Enero – Marzo 2018 y deberán ser considerados en la elaboración de los estados financieros para la mayor comprensión de los mismos y sus particulares.

De esta manera, se informa y explica la respuesta del gobierno a las condiciones relacionadas con la información financiera de cada periodo de gestión: además, de exponer aquellas políticas que podrían afectar la toma de decisiones en períodos posteriores.

2. Panorama Económico y Financiero:

Al 31 de Diciembre de 2017, se le aprueba un presupuesto de egresos para el ejercicio fiscal 2018, un presupuesto autorizado de \$53,911,043.80 (cincuenta y tres millones novecientos once mil cuarenta y tres 80/100 M.N) con fundamento en la Ley Orgánica del Poder Ejecutivo del Estado de Oaxaca y el Decreto del Presupuesto de Egresos del Estado de Oaxaca, mismo que se encuentra distribuido conforme a la estructura programática presentada en el Programa Operativo Anual (POA).

3. Autorización e Historia.

- a) Fecha de creación del ente. Según decreto de creación número 1233 aprobado el 26 de marzo de 2015 y publicado en el periódico oficial extra del 7 de mayo del 2015 la unidad responsable 554 defensoría pública del estado de Oaxaca.
- b) Principales cambios en su estructura. Así mismo se presenta el organigrama autorizado.



GOBIERNO DEL ESTADO
DE OAXACA



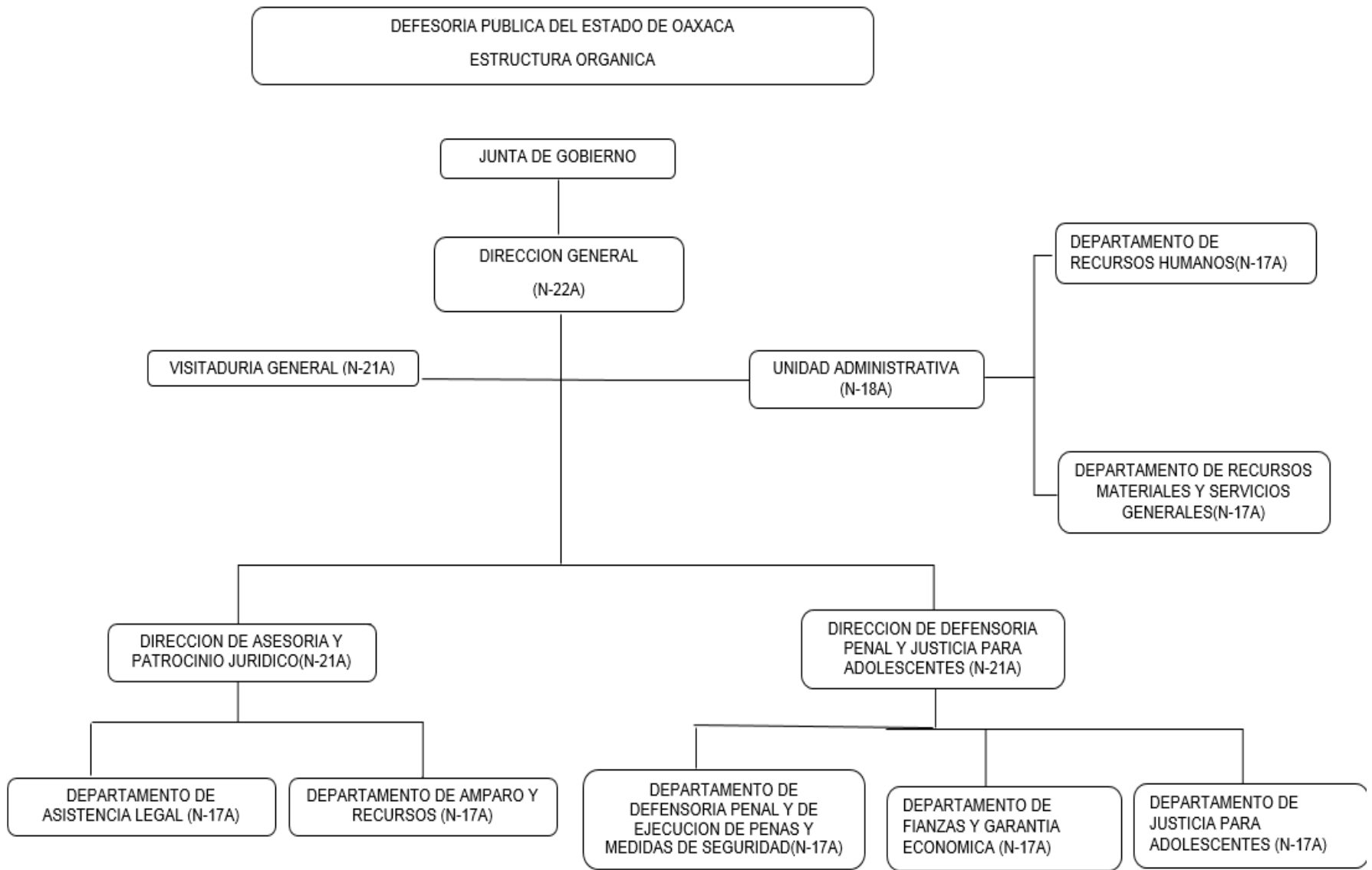
DEFENSORÍA
Defensoría Pública del
Estado de Oaxaca

4. Organización y Objeto Social

- a) Objeto Social: coordinar, dirigir y vigilar los servicios jurídicos de asesoría, patrimonio, defensa técnica adecuada y gratuita de acuerdo con las disposiciones de la Ley de la Defensoría Pública del Estado de Oaxaca, su normatividad interna y demás ordenamientos legales aplicables.
- b) Principal Actividad: Asesorar en las materias civil, familiar, mercantil, agraria, administrativa y constitucional a las personas que lo soliciten y patrocinarlas ante los juzgados cuando éstas carezcan de recursos económicos para contratar un licenciado en derecho particular o intervengan adolescentes incapaces o miembros de una comunidad indígena.
- c) Ejercicio Fiscal: Apegado a las leyes y reglamentos aplicables
- d) Régimen Jurídico: Organismo público descentralizado del poder ejecutivo del Estado.

Persona moral con fines no lucrativos

- e) Consideraciones fiscales del ente: Las que establezcan las leyes y disposiciones así como la normatividad aplicable.





GOBIERNO DEL ESTADO
DE OAXACA



DEFENSORÍA
Instituto Público del
Estado de Oaxaca

5. Bases de preparación de los Estados Financieros.

- a) Si se ha observado la normatividad emitida por el CONAC y demás disposiciones legales aplicables.
- b) La normatividad aplicada para el reconocimiento, valuación y revelación de los diferentes rubros de la información financiera, así como las bases de medición utilizadas para la elaboración de los estados financieros; por ejemplo: costo histórico, valoración de realización, valor razonables, valor de recuperación o cualquier otro método empleado y los criterios de aplicación de los mismos.

Se aplicó durante el periodo de enero – junio 2018 y la normatividad vigente para el reconocimiento, valuación y revelación de los diferentes rubros de la información Financiera, así como las bases de medición: valor de realización, respetando en el total de las operaciones su costo histórico.

c) Postulados básicos.

Los emitidos por el CONAC:

1. Sustancia Económica
2. Entes Públicos
3. Existencia Permanente
4. Revelación Suficiente
5. Importancia Relativa
6. Registro e Integración Presupuestaria
7. Consolidación de Información financiera
8. Devengo Contable
9. Valuación
10. Dualidad Económica
11. Consistencia

d) Norma supletoria.

Las permitidas por la Normatividad del CONAC.

6. Políticas de Contabilidad Significativas: NO APLICA

7. Posición en Moneda Extranjera y Protección por riesgo Cambiario: NO APLICA



GOBIERNO DEL ESTADO
DE OAXACA



DEFENSORÍA
Defensoría Pública del
Estado de Oaxaca

8. Reporte Analítico del Activo: NO APLICA
9. Fideicomisos, Mandatos y Análogos: NO APLICA
10. Reporte de la Recaudación: NO APLICA
11. Información sobre la Deuda y el Reporte Analítico de la Deuda: NO APLICA
12. Calificaciones otorgadas: NO APLICA
13. Proceso de Mejora: NO APLICA
14. Información por Segmentos: NO APLICA
15. Eventos Posteriores al Cierre: NO APLICA
16. Partes Relacionadas: NO APLICA

“Bajo protesta de decir verdad declaro que los Estados Financieros y sus Notas, son razonablemente correctas y son responsabilidad del emisor.”



M.AUD. MARICRUZ VELÁZQUEZ SÁNCHEZ
JEFA DE LA UNIDAD ADMINISTRATIVA



MTRO. JESÚS GERARDO HERRERA PÉREZ
DIRECTOR GENERAL



ESTADO ANALITICO DE INGRESOS PRESUPUESTARIOS

Rubro de Ingresos	Estimado	Ampliaciones y Reducciones	Modificado	Devengado	Recaudado	Diferencia
	(1)	(2)	(3=1+2)	(4)	(5)	(6=3-4)
Impuestos						
Contribuciones de Mejoras						
Derechos						
Productos						
Corriente						
Capital						
Aprovechamientos						
Corriente						
Capital						
Ingresos por Ventas de Bienes y Servicios						
Contribuciones no Comprendidas en las Fracciones de la Ley de Ingresos Causados en Ejercicios Fiscales Anteriores Pendientes de Liquidación o Pago						
Participaciones y Aportaciones						
Transferencias, Asignaciones, Subsidios y Otras Ayudas						
Otros Ingresos						
TOTAL						
					Ingresos excedentes	

NO APLICA



Estado Analítico de Ingresos Por Fuente de Financiamiento	Estimado	Ampliaciones y Reducciones	Modificado	Devengado	Recaudado	Diferencia
	(1)	(2)	(3=1+2)	(4)	(5)	(6=3-4)
Ingresos del Gobierno	17,842,316.24	-2,645,261.91	15,197,054.33	15,063,107.92		
Impuestos						
Contribuciones de Mejoras						
Derechos						
Productos						
Corriente						
Capital						
Aprovechamientos						
Corriente						
Capital						
Contribuciones no Comprendidas en las Fracciones de la Ley de Ingresos Causados en Ejercicios Fiscales Anteriores Pendientes de Liquidación o Pago						
Participaciones y Aportaciones						
Transferencias, Asignaciones, Subsidios y Otras Ayudas	17,842,316.24	-2,645,261.91	15,197,054.33	15,063,107.92		
Otros Ingresos						
Ingresos de Organismos y Empresas						
Cuotas y Aportaciones de Seguridad Social						
Ingresos por Ventas de Bienes y Servicios						
Transferencias, Asignaciones, Subsidios y Otras Ayudas						
Ingresos derivados de financiamiento						
Ingresos derivados de financiamiento						
TOTAL	17,842,316.24	-2,645,261.91	15,197,054.33	15,063,107.92		
				Ingresos excedentes		

CUENTA PUBLICA 2019

ESTADO ANALITICO DEL EJERCICIO DEL PRESUPUESTO DE EGRESOS

CLASIFICACION POR OBJETO DEL GASTO (CAPITULO-CONCEPTO)

PRIMER INFORME TRIMESTRAL ENERO-MARZO



Cve	Concepto	Aprobado 1	Ampliaciones / Reducciones 2	Modificado 3 = (1+2)	Devengado 4	Pagado 5	Subejercicio 6 = (3-4)
554	DEFENSORÍA PÚBLICA DEL ESTADO DE OAXACA						
4	TRANSFERENCIAS, ASIGNACIONES, SUBSIDIOS Y OTRAS AYUDAS	17,842,316.24	-2,645,281.91	15,197,054.33	15,063,107.92	14,989,247.05	133,946.41
1	TRANSFERENCIAS INTERNAS Y ASIGNACIONES AL SECTOR PÚBLICO	17,070,736.34	-2,760,136.01	14,310,600.33	14,176,653.92	14,102,793.05	133,946.41
4	AYUDAS SOCIALES	0.00	0.00	0.00	0.00	0.00	0.00
5	PENSIONES Y JUBILACIONES	771,579.90	114,874.10	886,454.00	886,454.00	886,454.00	0.00
	TOTAL DEPENDENCIA / ENTIDAD	17,842,316.24	-2,645,281.91	15,197,054.33	15,063,107.92	14,989,247.05	133,946.41

CUENTA PUBLICA 2019

ESTADO ANALITICO DEL EJERCICIO DEL PRESUPUESTO DE EGRESOS

CLASIFICACION ECONOMICA (POR TIPO DE GASTO)

PRIMER INFORME TRIMESTRAL ENERO-MARZO



Cve	Concepto	Aprobado 1	Ampliaciones / Reducciones 2	Modificado 3 = (1+2)	Devengado 4	Pagado 5	Subejercicio 6 = (3-4)
554	DEFENSORÍA PÚBLICA DEL ESTADO DE OAXACA						
1	GASTO CORRIENTE	17,070,736.34	-2,760,136.01	14,310,600.33	14,176,653.92	14,102,793.05	133,946.41
4	PENSIONES Y JUBILACIONES	771,579.90	114,874.10	886,454.00	886,454.00	886,454.00	0.00
	TOTAL DEPENDENCIA / ENTIDAD:	17,842,316.24	-2,645,261.91	15,197,054.33	15,063,107.92	14,989,247.05	133,946.41

CUENTA PUBLICA 2019
ESTADO ANALITICO DEL EJERCICIO DEL PRESUPUESTO DE EGRESOS
CLASIFICACION ADMINISTRATIVA
PRIMER INFORME TRIMESTRAL ENERO-MARZO



Cve	Concepto	Aprobado 1	Ampliaciones / Reducciones 2	Modificado 3 = (1+2)	Devengado 4	Pagado Transferido 5	Subejercicio 6 = (3-4)
5	ORGANISMOS PÚBLICOS DESCENTRALIZADOS	17,842,316.24	-2,645,261.91	15,197,054.33	15,063,107.92	14,989,247.05	133,946.41
54	DEFENSORÍA PÚBLICA DEL ESTADO DE OAXACA	17,842,316.24	-2,645,261.91	15,197,054.33	15,063,107.92	14,989,247.05	133,946.41
TOTAL DEL GASTO:		17,842,316.24	-2,645,261.91	15,197,054.33	15,063,107.92	14,989,247.05	133,946.41

CUENTA PUBLICA 2019

ESTADO ANALITICO DEL EJERCICIO DEL PRESUPUESTO DE EGRESOS

CLASIFICACION FUNCIONAL (FINALIDAD Y FUNCION)

PRIMER INFORME TRIMESTRAL ENERO-MARZO



Cve	Concepto	Aprobado 1	Ampliaciones / Reducciones 2	Modificado 3 = (1+2)	Devengado 4	Pagado 5	Subejercicio 6 = (3-4)
554	DEFENSORÍA PÚBLICA DEL ESTADO DE OAXACA						
1	GOBIERNO	17,842,316.24	-2,645,261.91	15,197,054.33	15,063,107.92	14,989,247.05	133,946.41
2	JUSTICIA	17,842,316.24	-2,645,261.91	15,197,054.33	15,063,107.92	14,989,247.05	133,946.41
	TOTAL DEPENDENCIA / ENTIDAD	17,842,316.24	-2,645,261.91	15,197,054.33	15,063,107.92	14,989,247.05	133,946.41



ENDEUDAMIENTO NETO DEL 01 DE ENERO AL 31 DE MARZO DE 2019 (Pesos)

Identificación de Crédito o Instrumento	Contratación/Colocación	Amortización	Endeudamiento Neto
	A	B	C = A - B
Creditos Bancarios			
			0
			0
			0
			0
			0
			0
			0
			0
			0
Total Créditos Bancarios	0	0	0
Otros Instrumentos de Deuda			
			0
			0
			0
			0
			0
			0
			0
			0
			0
Total Otros Instrumentos de Deuda	0	0	0
TOTAL	0	0	0

NO APLICA



INTERESES DE LA DEUDA
DEL 01 DE ENERO AL 31 DE MARZO DE 2019
(Pesos)

Identificación de Crédito o Instrumento	Devengado	Pagado
Créditos Bancarios		
Total de intereses de Créditos Bancarios	0	0
Otros Instrumentos de Deuda		
Total de intereses de Otros Instrumentos de Deuda	0	0
TOTAL	0	0

NO APLICA



INDICADORES DE POSTURA FISCAL
DEL 01 DE ENERO AL 31 DE MARZO DE 2019
(Pesos)

Concepto	Estimado	Devengado	Pagado ³
I. Ingresos Presupuestarios (I=1+2)	0	0	0
1. Ingresos del Gobierno de la Entidad Federativa ¹			
2. Ingresos del Sector Paraestatal ¹			
II. Egresos Presupuestarios (II=3+4)	0	0	0
3. Egresos del Gobierno de la Entidad Federativa ²			
4. Egresos del Sector Paraestatal ²			
III. Balance Presupuestario (Superávit o Déficit) (III = I - II)	0	0	0

Concepto	Estimado	Devengado	Pagado ³
III. Balance Presupuestario (Superávit o Déficit)	0	0	0
IV. Intereses, Comisiones y Gastos de la Deuda			
V. Balance Primario (Superávit o Déficit) (V= III - IV)	0	0	0

Concepto	Estimado	Devengado	Pagado ³
A. Financiamiento			
B. Amortización de la deuda			
C. Endeudamiento ó desendeudamiento (C = A - B)	0	0	0

1. Los Ingresos que se presentan son los ingresos presupuestarios totales sin incluir los ingresos por financiamientos. Los Ingresos del Gobierno de la Entidad Federativa corresponden a los del Poder Ejecutivo, Legislativo Judicial y Autónomos
2. Los egresos que se presentan son los egresos presupuestarios totales sin incluir los egresos por amortización. Los egresos del Gobierno de la Entidad Federativa corresponden a los del Poder Ejecutivo, Legislativo, Judicial y Órganos Autónomos
3. Para Ingresos se reportan los ingresos recaudados; para egresos se reportan los egresos pagados

CUENTA PUBLICA 2019

ESTADO ANALITICO DEL EJERCICIO DEL PRESUPUESTO DE EGRESOS

RESUMEN POR PROGRAMA PRESUPUESTARIO

PRIMER INFORME TRIMESTRAL ENERO-MARZO



Concepto	Aprobado 1	Ampliaciones / Reducciones 2	Modificado 3 = (1+2)	Devengado 4	Pagado 5	Subejercicio 6 = (3-4)
5 ORGANISMOS PÚBLICOS DESCENTRALIZADOS	17,842,316.24	-2,645,261.91	15,197,054.33	15,063,107.92	14,989,247.05	133,946.41
54 DEFENSORÍA PÚBLICA DEL ESTADO DE OAXACA	17,842,316.24	-2,645,261.91	15,197,054.33	15,063,107.92	14,989,247.05	133,946.41
1 PROGRAMAS	17,842,316.24	-2,645,261.91	15,197,054.33	15,063,107.92	14,989,247.05	133,946.41
2 DESEMPEÑO DE LAS FUNCIONES	17,842,316.24	-2,645,261.91	15,197,054.33	15,063,107.92	14,989,247.05	133,946.41
TOTAL GENERAL	17,842,316.24	-2,645,261.91	15,197,054.33	15,063,107.92	14,989,247.05	133,946.41

REPORTE DE AVANCE DE GESTIÓN

UR 554 - DEFENSORÍA PÚBLICA DEL ESTADO DE OAXACA

PRIMER TRIMESTRE 2019

OBJETIVO INSTITUCIONAL: COORDINAR, DIRIGIR Y VIGILAR LOS SERVICIOS JURÍDICOS DE ASESORÍA, PATROCINIO Y DEFENSA TÉCNICA ADECUADA Y GRATUITA, A LA POBLACIÓN QUE LO REQUIERA, DE ACUERDO CON LAS DISPOSICIONES DE LA LEY DE LA DEFENSORÍA PÚBLICA DEL ESTADO DE OAXACA, SU NORMATIVIDAD INTERNA Y DEMÁS ORDENAMIENTOS LEGALES APLICABLES.

ALINEACIÓN PED:

EJE: 03-OAXACA SEGURO

TEMA: 02-PROCURACIÓN DE JUSTICIA

OBJETIVO: 01-CONSOLIDAR LA TRANSICIÓN HACIA UN NUEVO MODELO DE JUSTICIA PENAL ACUSATORIO Y ADVERSARIAL, QUE PROMUEVA LA REDUCCIÓN DE LOS ÍNDICES DELICTIVOS Y EN DONDE SE GARANTICEN LOS PROCEDIMIENTOS PENALES EN LA INVESTIGACIÓN E INTEGRACIÓN, ESTABLECIDOS EN LOS PROTOCOLOS DE ACTUACIÓN MINISTERIAL, PERICIAL Y POLICIAL EN LA COMISIÓN DE DELITOS, EN PARTICULAR LOS DE ALTO IMPACTO.

ESTRATEGIA: 04-ADECUAR EL MARCO NORMATIVO ACORDE CON LOS CAMBIOS ACTUALES QUE DEMANDA LA SOCIEDAD OAXAQUEÑA CON LA FINALIDAD DE CREAR BASES LEGALES, INSTITUCIONALES Y ADMINISTRATIVAS.

LÍNEAS DE ACCIÓN: 01-PROPONER INICIATIVAS DE LEYES Y DEMÁS INSTRUMENTOS JURÍDICOS QUE MODERNICEN EL MARCO NORMATIVO VIGENTE DE LA INSTITUCIÓN.

UE: 001-DEFENSORÍA PÚBLICA DEL ESTADO DE OAXACA

MATRIZ DE INDICADORES PARA RESULTADOS:

FIN: CONSOLIDAR LA TRANSICIÓN HACIA UN NUEVO MODELO DE JUSTICIA PENAL ACUSATORIO Y ADVERSARIAL, QUE PROMUEVA LA REDUCCIÓN DE LOS ÍNDICES DELICTIVOS Y EN DONDE SE GARANTICEN LOS PROCEDIMIENTOS PENALES EN LA INVESTIGACIÓN E INTEGRACIÓN, ESTABLECIDOS EN LOS PROTOCOLOS DE ACTUACIÓN MINISTERIAL, PERICIAL Y POLICIAL EN LA COMISIÓN DE DELITOS, EN PARTICULAR LOS DE ALTO IMPACTO.

PROPÓSITO: LAS SOLICITUDES DE LA POBLACIÓN DEL ESTADO DE OAXACA TIENEN UNA ADECUADA ATENCIÓN EN MATERIA DE IMPARTICIÓN DE JUSTICIA LABORAL Y LOS SERVICIOS DE ASESORÍA Y DEFENSA JURÍDICA

COMPONENTE: 379-ASESORÍAS Y PATROCINIOS JURÍDICOS OTORGADOS

ACTIVIDAD: 1461-BRINDAR ACOMPAÑAMIENTO DE INTERPRETE EN PROCESO JURIDICO A PERSONA INDIGENA Y AFRODECENDIENTE

ESTRUCTURA PROGRAMATICA PRESUPUESTAL								
PROGRAMA		SUBPROGRAMA		PROYECTO		OBRA/ACTIVIDAD		
167-DEFENSORÍA JURÍDICA Y JUSTICIA LABORAL		01-OTORGAMIENTO DE ASESORÍAS Y PATROCINIOS JURÍDICOS		000--		001-BRINDAR ACOMPAÑAMIENTO DE INTERPRETES EN PROCESOS JURIDICOS A PERSONAS INDÍGENAS Y AFRODESCENDIENTES		
PRESUPUESTO ANUAL								
Aprobado	Ampliación	Reducción	Modificado	EJERCIDO T1	EJERCIDO T2	EJERCIDO T3	EJERCIDO T4	
57,424,361.64	0.00	1,196.50	57,423,165.14	14,862,455.52	1,143.74	0.00	0.00	
TOTAL EJERCIDO AL TRIMESTRE VIGENTE							0.00	
PRESUPUESTO TRIMESTRAL DE LA ACTIVIDAD								
Aprobado		Modificado		Comprometido		Ejercido		
17,496,662.30		14,862,455.52		14,862,455.52		14,862,455.52		
% de Ejercido Vs. Modificado								
100.00								
DATOS DEL INDICADOR								
Nombre : PORCENTAJE DE PERSONAS INDIGENAS Y AFRODECENDIENTES ASESORADAS POR UN INTERPRETE				Número de indicador : 1594				
Definición : MIDE EL NÚMERO DE ASESORÍAS POR INTERPRETES RESPECTO DEL NÚMERO DE ASUNTOS CON SOLICITUD DE INTERPRETE								
Método de Cálculo : (NÚMERO DE PERSONAS INDIGENAS Y AFRODECENDIENTES ASESORADAS POR UN INTERPRETE / NÚMERO DE PERSONAS INDIGENAS Y AFRODECENDIENTES QUE SOLICITARON UN INTERPRETE) * 100								
Tipo	Dimensión		Frecuencia de Medición		Forma de cálculo del indicador		Tipo de Valor	
GESTIÓN	EFICIENCIA		TRIMESTRAL		PORCENTAJE		FLUJO	
Sentido Esperado								
ASCENDENTE								
MEDIOS DE VERIFICACIÓN / FUENTE INFORMACIÓN				SUPUESTO				
INFORME DE ACTIVIDADES DE DEFENSORES PUBLICOS BAJO RESGUARDO DEL ÁREA DE CAPACITACION PERTENECIENTE A LA UNIDAD ADMINISTRATIVA DE LA DEFENSORÍA PÚBLICA DEL ESTADO DE OAXACA				LOS PROCEDIMIENTOS JURIDICOS SE CUMPLEN SIN DISTINCIÓN DE IDIOMAS Y ORIGEN.				
DATOS DE LA META								
Definición de la variable Meta:		1 - NÚMERO DE PERSONAS INDIGENAS Y AFRODECENDIENTES ASESORADAS POR UN INTERPRETE						
Unidad de medida:		25 - NÚMERO						
LÍNEA BASE DEL INDICADOR				VALOR PROGRAMADO ANUAL				
AÑO	2016		VALOR	0.00	AÑO	2019		
						VALOR 24.00		
AVANCE TRIMESTRAL								
METAS	1er.TRIMESTRE		2o.TRIMESTRE		3er.TRIMESTRE		4o.TRIMESTRE	
PROGRAMADA	6.00		6.00		6.00		6.00	
PROGRAMACIÓN ACTUALIZADA	6.00						T1+T2+T3+T4	
ALCANZADA	6.00		0.00		0.00		0.00	
PORCENTAJE ALCANZADO TRIMESTRAL	100.00		0.00		0.00		0.00	
							CUMPLIMIENTO DE METAS	
							24.00	
							24.00	
							6.00	
							PORCENTAJE ALCANZADO ANUAL	
							25.00	

PORCENTAJE DE CUMPLIMIENTO ALCANZADO EN EL TRIMESTRE: 25.00 %

JEFE ADMINISTRATIVO
MTRA. MARICRUZ VELAZQUEZ SANCHEZ
JEFA DE LA UNIDAD ADMINISTRATIVA

TITULAR DE LA DEPENDENCIA/ENTIDAD
MTR. JESÚS GERARDO HERRERA PÉREZ
DIRECTOR GENERAL DE LA DEFENSORÍA PÚBLICA DEL ESTADO DE OAXACA

**REPORTE DE AVANCE DE GESTIÓN
UR 554 - DEFENSORÍA PÚBLICA DEL ESTADO DE OAXACA
PRIMER TRIMESTRE 2019**

ALINEACIÓN PED:

ESTRATEGIA: 04-ADECUAR EL MARCO NORMATIVO ACORDE CON LOS CAMBIOS ACTUALES QUE DEMANDA LA SOCIEDAD OAXAQUEÑA CON LA FINALIDAD DE CREAR BASES LEGALES, INSTITUCIONALES Y ADMINISTRATIVAS.
LÍNEAS DE ACCIÓN: 01-PROPONER INICIATIVAS DE LEYES Y DEMÁS INSTRUMENTOS JURÍDICOS QUE MODERNICEN EL MARCO NORMATIVO VIGENTE DE LA INSTITUCIÓN.
UE: 001-DEFENSORÍA PÚBLICA DEL ESTADO DE OAXACA

MATRIZ DE INDICADORES PARA RESULTADOS:

COMPONENTE: 379-ASESORÍAS Y PATROCINIOS JURÍDICOS OTORGADOS
ACTIVIDAD: 116-ELABORAR AMPARO

ESTRUCTURA PROGRAMATICA PRESUPUESTAL			
PROGRAMA	SUBPROGRAMA	PROYECTO	OBRA/ACTIVIDAD
167-DEFENSORÍA JURÍDICA Y JUSTICIA LABORAL	01-OTORGAMIENTO DE ASESORIAS Y PATROCINIOS JURÍDICOS	000--	002-ELABORAR AMPAROS

PRESUPUESTO ANUAL							
Aprobado	Ampliación	Reducción	Modificado	EJERCIDO T1	EJERCIDO T2	EJERCIDO T3	EJERCIDO T4
182,300.00	0.00	0.88	182,299.12	18,749.12	243.72	0.00	0.00
TOTAL EJERCIDO AL TRIMESTRE VIGENTE							0.00

PRESUPUESTO TRIMESTRAL DE LA ACTIVIDAD							
Aprobado	Modificado	Comprometido	Devengado	Ejercido	% de Ejercido Vs. Modificado		
46,650.00	36,749.12	18,749.12	18,749.12	18,749.12	51.02		

DATOS DEL INDICADOR							
Nombre : PORCENTAJE DE AMPAROS ELABORADOS				Número de indicador : 1447			
Definición : MIDE EL NÚMERO DE AMPAROS ELABORADOS RESPECTO AL PORCENTAJE DE AMPAROS SOLICITADOS							
Método de Cálculo : (NÚMERO DE AMPAROS ELABORADOS / NÚMERO DE AMPAROS SOLICITADOS) * 100							

Tipo	Dimensión	Frecuencia de Medición	Forma de cálculo del indicador	Tipo de Valor	Sentido Esperado
GESTIÓN	EFICIENCIA	TRIMESTRAL	PORCENTAJE	FLUJO	ASCENDENTE
MEDIOS DE VERIFICACIÓN / FUENTE INFORMACIÓN				SUPUESTO	
INFORME TRIMESTRAL DE AVANCE DE GESTION, QUE SE ENCUENTRAN BAJO RESGUARDO DEL AREA DE RECURSOS FINANCIEROS DE LA DEFENSORÍA PÚBLICA				EXISTE UNA CORRECTA INTERPRETACIÓN DE LAS NORMAS Y LEYES VIGENTES	

DATOS DE LA META							
Definición de la variable Meta:		1 - NÚMERO DE AMPAROS ELABORADOS					
Unidad de medida:		25 - NÚMERO					

LÍNEA BASE DEL INDICADOR				VALOR PROGRAMADO ANUAL			
AÑO	2016	VALOR	61.00	AÑO	2019	VALOR	90.00

AVANCE TRIMESTRAL							
METAS	1er.TRIMESTRE	2o.TRIMESTRE	3er.TRIMESTRE	4o.TRIMESTRE	CUMPLIMIENTO DE METAS		
PROGRAMADA	22.00	22.00	23.00	23.00	T1+T2+T3+T4	90.00	
PROGRAMACIÓN ACTUALIZADA	22.00				T1+T2+T3+T4	90.00	
ALCANZADA	22.00	0.00	0.00	0.00	T1+T2+T3+T4	22.00	
PORCENTAJE ALCANZADO TRIMESTRAL	100.00	0.00	0.00	0.00	PORCENTAJE ALCANZADO ANUAL	24.44	

PORCENTAJE DE CUMPLIMIENTO ALCANZADO EN EL TRIMESTRE: 24.44 %

JEFE ADMINISTRATIVO
 MTRA. MARICRUZ VELAZQUEZ SANCHEZ
 JEFA DE LA UNIDAD ADMINISTRATIVA

TITULAR DE LA DEPENDENCIA/ENTIDAD
 MTRO. JESÚS GERARDO HERRERA PÉREZ
 DIRECTOR GENERAL DE LA DEFENSORÍA PÚBLICA DEL ESTADO DE OAXACA

**REPORTE DE AVANCE DE GESTIÓN
UR 554 - DEFENSORÍA PÚBLICA DEL ESTADO DE OAXACA
PRIMER TRIMESTRE 2019**

ALINEACIÓN PED:

ESTRATEGIA: 04-ADECUAR EL MARCO NORMATIVO ACORDE CON LOS CAMBIOS ACTUALES QUE DEMANDA LA SOCIEDAD OAXAQUEÑA CON LA FINALIDAD DE CREAR BASES LEGALES, INSTITUCIONALES Y ADMINISTRATIVAS.
LÍNEAS DE ACCIÓN: 01-PROPONER INICIATIVAS DE LEYES Y DEMÁS INSTRUMENTOS JURÍDICOS QUE MODERNICEN EL MARCO NORMATIVO VIGENTE DE LA INSTITUCIÓN.
UE: 001-DEFENSORÍA PÚBLICA DEL ESTADO DE OAXACA

MATRIZ DE INDICADORES PARA RESULTADOS:

COMPONENTE: 379-ASESORÍAS Y PATROCINIOS JURÍDICOS OTORGADOS
ACTIVIDAD: 1462-REALIZAR AUDIENCIA PENITENCIARIA A PERSONA SUSCEPTIBLE A UNA PRELIBERACION

ESTRUCTURA PROGRAMATICA PRESUPUESTAL							
PROGRAMA		SUBPROGRAMA		PROYECTO		OBRA/ACTIVIDAD	
167-DEFENSORÍA JURÍDICA Y JUSTICIA LABORAL		01-OTORGAMIENTO DE ASESORIAS Y PATROCINIOS JURÍDICOS		000--		003-REALIZAR AUDIENCIAS PENITENCIARIAS A PERSONAS SUSCEPTIBLES A UNA PRE LIBERACIÓN	
PRESUPUESTO ANUAL							
Aprobado	Ampliación	Reducción	Modificado	EJERCIDO T1	EJERCIDO T2	EJERCIDO T3	EJERCIDO T4
180,207.46	28,500.00	9,167.10	199,540.36	44,932.97	7,500.00	0.00	0.00
TOTAL EJERCIDO AL TRIMESTRE VIGENTE							0.00
PRESUPUESTO TRIMESTRAL DE LA ACTIVIDAD							
Aprobado		Modificado		Comprometido		Devengado	
63,827.50		44,934.46		52,432.97		44,932.97	
Ejercido		% de Ejercido Vs. Modificado					
44,932.97		100.00					
DATOS DEL INDICADOR							
Nombre : PORCENTAJE DE AUDIENCIAS PENITENCIARIAS REALIZADAS				Número de indicador : 117			
Definición : MIDE EL NÚMERO DE AUDIENCIAS PENITENCIARIAS REALIZADAS RESPECTO A LAS AUDIENCIAS PENITENCIARIAS PROGRAMADAS							
Método de Cálculo : (NUMERO DE AUDIENCIAS PENITENCIARIAS REALIZADAS / NUMERO DE AUDIENCIAS PENITENCIARIAS REALIZADAS PROGRAMADAS)*100							
Tipo	Dimensión	Frecuencia de Medición	Forma de cálculo del indicador	Tipo de Valor	Sentido Esperado		
GESTIÓN	EFICIENCIA	TRIMESTRAL	PORCENTAJE	FLUJO	ASCENDENTE		
MEDIOS DE VERIFICACIÓN / FUENTE INFORMACIÓN				SUPUESTO			
INFORME DE ACTIVIDADES DE DEFENSORES PUBLICOS BAJO RESGUARDO DEL ÁREA DE CAPACITACION PERTENECIENTE A LA UNIDAD ADMINISTRATIVA DE LA DEFENSORÍA PÚBLICA DEL ESTADO DE OAXACA				LOS CANDIDATOS CUMPLEN CON LOS REQUISITOS NECESARIOS PARA SU PRE LIBERACIÓN			
DATOS DE LA META							
Definición de la variable Meta:		1 - NÚMERO DE AUDIENCIAS PENITENCIARIAS					
Unidad de medida:		25 - NÚMERO					
LÍNEA BASE DEL INDICADOR				VALOR PROGRAMADO ANUAL			
AÑO	2016	VALOR	9.00	AÑO	2019	VALOR	16.00
AVANCE TRIMESTRAL							
METAS	1er.TRIMESTRE	2o.TRIMESTRE	3er.TRIMESTRE	4o.TRIMESTRE	CUMPLIMIENTO DE METAS		
PROGRAMADA	4.00	4.00	4.00	4.00	T1+T2+T3+T4 16.00		
PROGRAMACIÓN ACTUALIZADA	4.00				T1+T2+T3+T4 16.00		
ALCANZADA	4.00	0.00	0.00	0.00	T1+T2+T3+T4 4.00		
PORCENTAJE ALCANZADO TRIMESTRAL	100.00	0.00	0.00	0.00	PORCENTAJE ALCANZADO ANUAL 25.00		

PORCENTAJE DE CUMPLIMIENTO ALCANZADO EN EL TRIMESTRE: 25.00 %

**REPORTE DE AVANCE DE GESTIÓN
UR 554 - DEFENSORÍA PÚBLICA DEL ESTADO DE OAXACA
PRIMER TRIMESTRE 2019**

ALINEACIÓN PED:

ESTRATEGIA: 04-ADECUAR EL MARCO NORMATIVO ACORDE CON LOS CAMBIOS ACTUALES QUE DEMANDA LA SOCIEDAD OAXAQUEÑA CON LA FINALIDAD DE CREAR BASES LEGALES, INSTITUCIONALES Y ADMINISTRATIVAS.
LÍNEAS DE ACCIÓN: 01-PROPONER INICIATIVAS DE LEYES Y DEMÁS INSTRUMENTOS JURÍDICOS QUE MODERNICEN EL MARCO NORMATIVO VIGENTE DE LA INSTITUCIÓN.
UE: 001-DEFENSORÍA PÚBLICA DEL ESTADO DE OAXACA

MATRIZ DE INDICADORES PARA RESULTADOS:

COMPONENTE: 379-ASESORÍAS Y PATROCINIOS JURÍDICOS OTORGADOS
ACTIVIDAD: 1463-OTORGAR BENEFICIO A IMPUTADO PARA EL PAGO DE REPARACION DEL DAÑO O MULTA

ESTRUCTURA PROGRAMATICA PRESUPUESTAL															
PROGRAMA		SUBPROGRAMA		PROYECTO		OBRA/ACTIVIDAD									
167-DEFENSORÍA JURÍDICA Y JUSTICIA LABORAL		01-OTORGAMIENTO DE ASESORIAS Y PATROCINIOS JURÍDICOS		000--		004-OTORGAR BENEFICIOS A IMPUTADOS PARA EL PAGO DE REPARACION DEL DAÑO O MULTA									
PRESUPUESTO ANUAL															
Aprobado	Ampliación	Reducción	Modificado	EJERCIDO T1	EJERCIDO T2	EJERCIDO T3	EJERCIDO T4								
200,000.00	0.00	0.00	200,000.00	0.00	0.00	0.00	0.00								
TOTAL EJERCIDO AL TRIMESTRE VIGENTE							0.00								
PRESUPUESTO TRIMESTRAL DE LA ACTIVIDAD															
Aprobado		Modificado		Comprometido		Devengado	Ejercido	% de Ejercido Vs. Modificado							
0.00		0.00		0.00		0.00	0.00	nan							
DATOS DEL INDICADOR															
Nombre : PORCENTAJE DE PERSONAS BENEFICIADAS POR EL PAGO DE REPARACION DEL DAÑO O MULTA				Número de indicador : 1595											
Definición : MIDE EL NÚMERO DE PERSONAS BENEFICIADAS POR EL PAGO DE REPARACION DEL DAÑO O MULTA RESPECTO A LAS PERSONAS CANDITADAS AL BENEFICIO															
Método de Cálculo : (NÚMERO DE PERSONAS BENEFICIADAS POR EL PAGO DE REPARACION DEL DAÑO O MULTA / NÚMERO DE PERSONAS PROYECTADAS A BENEFICIAR POR EL PAGO DE REPARACION DEL DAÑO O MULTA) * 100															
Tipo	Dimensión		Frecuencia de Medición		Forma de cálculo del indicador		Tipo de Valor	Sentido Esperado							
GESTIÓN	EFICIENCIA		TRIMESTRAL		PORCENTAJE		FLUJO	ASCENDENTE							
MEDIOS DE VERIFICACIÓN / FUENTE INFORMACIÓN				SUPUESTO											
INFORME DE ACTIVIDADES DE DEFENSORES PUBLICOS BAJO RESGUARDO DEL ÁREA DE CAPACITACION PERTENECIENTE A LA UNIDAD ADMINISTRATIVA DE LA DEFENSORÍA PÚBLICA DEL ESTADO DE OAXACA				LOS CANDIDATOS CUMPLEN CON LOS REQUISITOS PARA QUE LE SEA OTORGADO EL BENEFICIO											
DATOS DE LA META															
Definición de la variable Meta:		1 - NÚMERO DE PERSONAS BENEFICIADAS POR EL PAGO DE REPARACION DEL DAÑO O MULTA													
Unidad de medida:		25 - NÚMERO													
LÍNEA BASE DEL INDICADOR				VALOR PROGRAMADO ANUAL											
AÑO		2016		VALOR		220.00		AÑO		2019		VALOR		450.00	
AVANCE TRIMESTRAL															
METAS	1er.TRIMESTRE		2o.TRIMESTRE		3er.TRIMESTRE		4o.TRIMESTRE		CUMPLIMIENTO DE METAS						
PROGRAMADA	0.00		0.00		225.00		225.00		T1+T2+T3+T4		450.00				
PROGRAMACIÓN ACTUALIZADA	0.00								T1+T2+T3+T4		450.00				
ALCANZADA	0.00		0.00		0.00		0.00		T1+T2+T3+T4		0.00				
PORCENTAJE ALCANZADO TRIMESTRAL					0.00		0.00		PORCENTAJE ALCANZADO ANUAL		0.00				

PORCENTAJE DE CUMPLIMIENTO ALCANZADO EN EL TRIMESTRE: 0.00 %

JEFE ADMINISTRATIVO
MTRA. MARICRUZ VELAZQUEZ SANCHEZ
JEFA DE LA UNIDAD ADMINISTRATIVA

TITULAR DE LA DEPENDENCIA/ENTIDAD
MTRO. JESÚS GERARDO HERRERA PÉREZ
DIRECTOR GENERAL DE LA DEFENSORÍA PÚBLICA DEL ESTADO DE OAXACA

**REPORTE DE AVANCE DE GESTIÓN
UR 554 - DEFENSORÍA PÚBLICA DEL ESTADO DE OAXACA
PRIMER TRIMESTRE 2019**

ALINEACIÓN PED:

ESTRATEGIA: 04-ADECUAR EL MARCO NORMATIVO ACORDE CON LOS CAMBIOS ACTUALES QUE DEMANDA LA SOCIEDAD OAXAQUEÑA CON LA FINALIDAD DE CREAR BASES LEGALES, INSTITUCIONALES Y ADMINISTRATIVAS.
LÍNEAS DE ACCIÓN: 01-PROPONER INICIATIVAS DE LEYES Y DEMÁS INSTRUMENTOS JURÍDICOS QUE MODERNICEN EL MARCO NORMATIVO VIGENTE DE LA INSTITUCIÓN.
UE: 001-DEFENSORÍA PÚBLICA DEL ESTADO DE OAXACA

MATRIZ DE INDICADORES PARA RESULTADOS:

COMPONENTE: 727-DEFENSA PENAL Y JUSTICIA PARA ADOLESCENTES OTORGADA
ACTIVIDAD: 1464-PROMOVER FIANZA Y GARANTIA ECONOMICA

ESTRUCTURA PROGRAMATICA PRESUPUESTAL							
PROGRAMA		SUBPROGRAMA		PROYECTO		OBRA/ACTIVIDAD	
167-DEFENSORÍA JURÍDICA Y JUSTICIA LABORAL		02-OTORGAMIENTO DE DEFENSA PENAL Y JUSTICIA PARA ADOLESCENTES		000--		001-PROMOVER FIANZAS Y GARANTÍAS ECONÓMICAS	
PRESUPUESTO ANUAL							
Aprobado	Ampliación	Reducción	Modificado	EJERCIDO T1	EJERCIDO T2	EJERCIDO T3	EJERCIDO T4
175,565.50	0.00	4.30	175,561.20	28,539.93	3,380.58	0.00	0.00
TOTAL EJERCIDO AL TRIMESTRE VIGENTE							0.00
PRESUPUESTO TRIMESTRAL DE LA ACTIVIDAD							
Aprobado		Modificado		Comprometido		Devengado	
61,252.60		53,317.89		28,539.93		28,539.93	
Ejercido		% de Ejercido Vs. Modificado					
28,539.93		53.53					
DATOS DEL INDICADOR							
Nombre : PORCENTAJE DE FIANZAS Y GARANTIAS ECONOMICAS PROMOVIDAS				Número de indicador : 1596			
Definición : PENDIENTE							
Método de Cálculo : PENDIENTE							
Tipo	Dimensión	Frecuencia de Medición	Forma de cálculo del indicador	Tipo de Valor	Sentido Esperado		
GESTIÓN	EFICIENCIA	TRIMESTRAL	PORCENTAJE	FLUJO	ASCENDENTE		
MEDIOS DE VERIFICACIÓN / FUENTE INFORMACIÓN				SUPUESTO			
INFORME DE ACTIVIDADES DE DEFENSORES PUBLICOS BAJO RESGUARDO DEL ÁREA DE CAPACITACION PERTENECIENTE A LA UNIDAD ADMINISTRATIVA DE LA DEFENSORÍA PÚBLICA DEL ESTADO DE OAXACA				LOS ADOLESCENTES CUMPLEN CON LOS REQUISITOS NECESARIOS PARA SER BENEFICIADOS			
DATOS DE LA META							
Definición de la variable Meta:		1 - FIANZAS Y GARANTIAS ECONOMICAS PROMOVIDAS					
Unidad de medida:		25 - NÚMERO					
LÍNEA BASE DEL INDICADOR				VALOR PROGRAMADO ANUAL			
AÑO	2016	VALOR	32.00	AÑO	2019	VALOR	55.00
AVANCE TRIMESTRAL							
METAS	1er.TRIMESTRE	2o.TRIMESTRE	3er.TRIMESTRE	4o.TRIMESTRE	CUMPLIMIENTO DE METAS		
PROGRAMADA	13.00	14.00	14.00	14.00	T1+T2+T3+T4 55.00		
PROGRAMACIÓN ACTUALIZADA	13.00				T1+T2+T3+T4 55.00		
ALCANZADA	13.00	0.00	0.00	0.00	T1+T2+T3+T4 13.00		
PORCENTAJE ALCANZADO TRIMESTRAL	100.00	0.00	0.00	0.00	PORCENTAJE ALCANZADO ANUAL 23.64		

PORCENTAJE DE CUMPLIMIENTO ALCANZADO EN EL TRIMESTRE: 23.64 %

**REPORTE DE AVANCE DE GESTIÓN
UR 554 - DEFENSORÍA PÚBLICA DEL ESTADO DE OAXACA
PRIMER TRIMESTRE 2019**

ALINEACIÓN PED:

ESTRATEGIA: 04-ADECUAR EL MARCO NORMATIVO ACORDE CON LOS CAMBIOS ACTUALES QUE DEMANDA LA SOCIEDAD OAXAQUEÑA CON LA FINALIDAD DE CREAR BASES LEGALES, INSTITUCIONALES Y ADMINISTRATIVAS.
LÍNEAS DE ACCIÓN: 01-PROPONER INICIATIVAS DE LEYES Y DEMÁS INSTRUMENTOS JURÍDICOS QUE MODERNICEN EL MARCO NORMATIVO VIGENTE DE LA INSTITUCIÓN.
UE: 001-DEFENSORÍA PÚBLICA DEL ESTADO DE OAXACA

MATRIZ DE INDICADORES PARA RESULTADOS:

COMPONENTE: 727-DEFENSA PENAL Y JUSTICIA PARA ADOLESCENTES OTORGADA
ACTIVIDAD: 1465-REALIZAR VISITA DE INSPECCION A LA DIRECCION DE EJECUCION DE MEDIDAS PARA ADOLESCENTES

ESTRUCTURA PROGRAMATICA PRESUPUESTAL							
PROGRAMA		SUBPROGRAMA		PROYECTO		OBRA/ACTIVIDAD	
167-DEFENSORÍA JURÍDICA Y JUSTICIA LABORAL		02-OTORGAMIENTO DE DEFENSA PENAL Y JUSTICIA PARA ADOLESCENTES		000--		002-REALIZAR VISITAS DE INSPECCION A LA DIRECCION DE EJECUCION DE MEDIDAS PARA ADOLESCENTES	
PRESUPUESTO ANUAL							
Aprobado	Ampliación	Reducción	Modificado	EJERCIDO T1	EJERCIDO T2	EJERCIDO T3	EJERCIDO T4
473,995.36	0.00	0.00	473,995.36	97,441.99	30,177.52	0.00	0.00
TOTAL EJERCIDO AL TRIMESTRE VIGENTE							0.00
PRESUPUESTO TRIMESTRAL DE LA ACTIVIDAD							
Aprobado		Modificado		Comprometido		Devengado	
118,998.84		97,442.01		97,441.99		97,441.99	
DATOS DEL INDICADOR							
Nombre : PORCENTAJE DE VISITAS REALIZADAS				Número de indicador : 2285			
Definición : DEL TOTAL DE VISITAS SOLICITADAS POR INVERSIONISTAS ESTE INDICADOR MOSTRARÁ QUE PORCENTAJE HA SIDO REALIZADA							
Método de Cálculo : (NÚMERO DE VISITAS REALIZADAS/ NÚMERO TOTAL DE VISITAS SOLICITADAS)*100							
Tipo	Dimensión	Frecuencia de Medición	Forma de cálculo del indicador	Tipo de Valor	Sentido Esperado		
GESTIÓN	EFICACIA	TRIMESTRAL	PORCENTAJE	FLUJO	ASCENDENTE		
MEDIOS DE VERIFICACIÓN / FUENTE INFORMACIÓN				SUPUESTO			
INFORME DE ACTIVIDADES DE DEFENSORES PUBLICOS BAJO RESGUARDO DEL ÁREA DE CAPACITACION PERTENECIENTE A LA UNIDAD ADMINISTRATIVA DE LA DEFENSORÍA PÚBLICA DEL ESTADO DE OAXACA				LOS ADOLESCENTES TIENEN LA DISPOSICIÓN PARA RECIBIR VISITAS DURANTE SU PROCESO			
DATOS DE LA META							
Definición de la variable Meta:		1 - NÚMERO DE VISITAS REALIZADAS					
Unidad de medida:		25 - NÚMERO					
LÍNEA BASE DEL INDICADOR				VALOR PROGRAMADO ANUAL			
AÑO	2016	VALOR	10.00	AÑO	2019	VALOR	45.00
AVANCE TRIMESTRAL							
METAS	1er.TRIMESTRE	2o.TRIMESTRE	3er.TRIMESTRE	4o.TRIMESTRE	CUMPLIMIENTO DE METAS		
PROGRAMADA	10.00	12.00	11.00	12.00	T1+T2+T3+T4		45.00
PROGRAMACIÓN ACTUALIZADA	10.00				T1+T2+T3+T4		45.00
ALCANZADA	10.00	0.00	0.00	0.00	T1+T2+T3+T4		10.00
PORCENTAJE ALCANZADO TRIMESTRAL	100.00	0.00	0.00	0.00	PORCENTAJE ALCANZADO ANUAL		22.22

PORCENTAJE DE CUMPLIMIENTO ALCANZADO EN EL TRIMESTRE: 22.22 %

**REPORTE DE AVANCE DE GESTIÓN
UR 554 - DEFENSORÍA PÚBLICA DEL ESTADO DE OAXACA
PRIMER TRIMESTRE 2019**

ALINEACIÓN PED:

ESTRATEGIA: 01-MODERNIZAR, REESTRUCTURAR Y FORTALECER LAS ÁREAS OPERATIVAS DE LA FGEO, A TRAVÉS DE LA INVERSIÓN EN INFRAESTRUCTURA, EQUIPAMIENTO, TECNOLOGÍA DE VANGUARDIA Y PROFESIONALIZACIÓN DEL SERVICIO, PARA HACER EFICAZ SU ACTUACIÓN.
LÍNEAS DE ACCIÓN: 01-ESTABLECER MECANISMOS QUE PERMITAN LA EJECUCIÓN EFICIENTE DE LOS MANDAMIENTOS JUDICIALES Y MINISTERIALES.
UE: 001-DEFENSORÍA PÚBLICA DEL ESTADO DE OAXACA

MATRIZ DE INDICADORES PARA RESULTADOS:

COMPONENTE: 728-DEFENSORES PÚBLICOS PROFESIONALIZADOS
ACTIVIDAD: 1466-CAPACITAR AL DEFENSOR PUBLICO DEL ESTADO

ESTRUCTURA PROGRAMATICA PRESUPUESTAL							
PROGRAMA		SUBPROGRAMA		PROYECTO		OBRA/ACTIVIDAD	
167-DEFENSORÍA JURÍDICA Y JUSTICIA LABORAL		03-PROFESIONALIZACIÓN DE LOS DEFENSORES PÚBLICOS		000--		001-CAPACITAR A LOS DEFENSORES PÚBLICOS DEL ESTADO	
PRESUPUESTO ANUAL							
Aprobado	Ampliación	Reducción	Modificado	EJERCIDO T1	EJERCIDO T2	EJERCIDO T3	EJERCIDO T4
213,700.00	401.15	21,401.15	192,700.00	9,978.42	0.00	0.00	0.00
TOTAL EJERCIDO AL TRIMESTRE VIGENTE							0.00
PRESUPUESTO TRIMESTRAL DE LA ACTIVIDAD							
Aprobado		Modificado		Comprometido		Devengado	
53,875.00		9,978.42		9,978.42		9,978.42	
DATOS DEL INDICADOR							
Nombre : PORCENTAJE DE CAPACITACIONES REALIZADAS				Número de indicador : 2207			
Definición : MIDE EL PORCENTAJE DE CAPACITACIONES REALIZADAS CON RESPECTO DEL TOTAL DE CAPACITACIONES SOLICITADAS							
Método de Cálculo : (NÚMERO DE CAPACITACIONES REALIZADAS/ NÚMERO DE CAPACITACIONES SOLICITADAS)*100							
Tipo	Dimensión	Frecuencia de Medición		Forma de cálculo del indicador		Tipo de Valor	Sentido Esperado
GESTIÓN	EFICACIA	TRIMESTRAL		PORCENTAJE		FLUJO	ASCENDENTE
MEDIOS DE VERIFICACIÓN / FUENTE INFORMACIÓN				SUPUESTO			
INFORME DE ACTIVIDADES DE DEFENSORES PUBLICOS BAJO RESGUARDO DEL ÁREA DE CAPACITACION PERTENECIENTE A LA UNIDAD ADMINISTRATIVA DE LA DEFENSORÍA PÚBLICA DEL ESTADO DE OAXACA				SE CUENTAN CON LA PARTICIPACIÓN Y DISPOSICIÓN PARA CONOCER EL NUEVO SISTEMA DE JUSTICIA			
DATOS DE LA META							
Definición de la variable Meta:		1 - NUMERO DE CAPACITACIONES REALIZADAS					
Unidad de medida:		25 - NÚMERO					
LÍNEA BASE DEL INDICADOR				VALOR PROGRAMADO ANUAL			
AÑO	2016	VALOR	0.00	AÑO	2019	VALOR	50.00
AVANCE TRIMESTRAL							
METAS	1er.TRIMESTRE	2o.TRIMESTRE	3er.TRIMESTRE	4o.TRIMESTRE	CUMPLIMIENTO DE METAS		
PROGRAMADA	11.00	12.00	15.00	12.00	T1+T2+T3+T4		50.00
PROGRAMACIÓN ACTUALIZADA	11.00				T1+T2+T3+T4		50.00
ALCANZADA	11.00	0.00	0.00	0.00	T1+T2+T3+T4		11.00
PORCENTAJE ALCANZADO TRIMESTRAL	100.00	0.00	0.00	0.00	PORCENTAJE ALCANZADO ANUAL		22.00

PORCENTAJE DE CUMPLIMIENTO ALCANZADO EN EL TRIMESTRE: 22.00 %

JEFE ADMINISTRATIVO
MTRA. MARICRUZ VELAZQUEZ SANCHEZ
JEFA DE LA UNIDAD ADMINISTRATIVA

TITULAR DE LA DEPENDENCIA/ENTIDAD
MTRO. JESÚS GERARDO HERRERA PÉREZ
DIRECTOR GENERAL DE LA DEFENSORÍA PÚBLICA DEL ESTADO DE OAXACA

**REPORTE DE AVANCE DE GESTIÓN
UR 554 - DEFENSORÍA PÚBLICA DEL ESTADO DE OAXACA
PRIMER TRIMESTRE 2019**

ALINEACIÓN PED:

ESTRATEGIA: 04-ADECUAR EL MARCO NORMATIVO ACORDE CON LOS CAMBIOS ACTUALES QUE DEMANDA LA SOCIEDAD OAXAQUEÑA CON LA FINALIDAD DE CREAR BASES LEGALES, INSTITUCIONALES Y ADMINISTRATIVAS.
LÍNEAS DE ACCIÓN: 01-PROPONER INICIATIVAS DE LEYES Y DEMÁS INSTRUMENTOS JURÍDICOS QUE MODERNICEN EL MARCO NORMATIVO VIGENTE DE LA INSTITUCIÓN.
UE: 001-DEFENSORÍA PÚBLICA DEL ESTADO DE OAXACA

MATRIZ DE INDICADORES PARA RESULTADOS:

COMPONENTE: 728-DEFENSORES PÚBLICOS PROFESIONALIZADOS
ACTIVIDAD: 1467-ASESORAR A LA AUTORIDAD MUNICIPAL EN EL NUEVO SISTEMA DE JUSTICIA PENAL

ESTRUCTURA PROGRAMATICA PRESUPUESTAL										
PROGRAMA		SUBPROGRAMA		PROYECTO		OBRA/ACTIVIDAD				
167-DEFENSORÍA JURÍDICA Y JUSTICIA LABORAL		03-PROFESIONALIZACIÓN DE LOS DEFENSORES PÚBLICOS		000--		002-ASESORAR A LAS AUTORIDADES MUNICIPALES EN EL NUEVO SISTEMA DE JUSTICIA PENAL				
PRESUPUESTO ANUAL										
Aprobado	Ampliación	Reducción	Modificado	EJERCIDO T1	EJERCIDO T2	EJERCIDO T3	EJERCIDO T4			
429,000.64	4,500.64	4,540.67	428,960.61	1,009.97	457.10	0.00	0.00			
TOTAL EJERCIDO AL TRIMESTRE VIGENTE							0.00			
PRESUPUESTO TRIMESTRAL DE LA ACTIVIDAD										
Aprobado		Modificado		Comprometido		Devengado	Ejercido	% de Ejercido Vs. Modificado		
1,050.00		1,009.97		1,009.97		1,009.97	1,009.97	100.00		
DATOS DEL INDICADOR										
Nombre : PORCENTAJE DE ASESORIAS SOBRE EL NUEVO SISTEMA DE JUSTICIA REALIZADAS				Número de indicador : 1598						
Definición : MIDE EL NÚMERO DE ASESORIAS SOBRE EL NUEVO SISTEMA DE JUSTICIA REALIZADAS RESPECTO A LAS ASESORIAS SOBRE EL NUEVO SISTEMA DE JUSTICIA PROGRAMADAS										
Método de Cálculo : (NÚMERO DE ASESORIAS SOBRE EL NUEVO SISTEMA DE JUSTICIA REALIZADAS / NÚMERO DE ASESORIAS SOBRE EL NUEVO SISTEMA DE JUSTICIA PROGRAMADAS) * 100										
Tipo	Dimensión	Frecuencia de Medición		Forma de cálculo del indicador		Tipo de Valor	Sentido Esperado			
GESTIÓN	EFICIENCIA	TRIMESTRAL		PORCENTAJE		FLUJO	ASCENDENTE			
MEDIOS DE VERIFICACIÓN / FUENTE INFORMACIÓN				SUPUESTO						
INFORME DE ACTIVIDADES DE DEFENSORES PUBLICOS BAJO RESGUARDO DEL ÁREA DE CAPACITACION PERTENECIENTE A LA UNIDAD ADMINISTRATIVA DE LA DEFENSORÍA PÚBLICA DEL ESTADO DE OAXACA				SE CUENTA CON LA PARTICIPACIÓN Y DISPOSICIÓN PARA CAPACITARSE						
DATOS DE LA META										
Definición de la variable Meta:		1 - NÚMERO DE ASESORIAS SOBRE EL NUEVO SISTEMA DE JUSTICIA REALIZADAS								
Unidad de medida:		25 - NÚMERO								
LÍNEA BASE DEL INDICADOR				VALOR PROGRAMADO ANUAL						
AÑO		2016		VALOR		0.00				
AÑO		2019		VALOR		13.00				
AVANCE TRIMESTRAL										
METAS	1er.TRIMESTRE		2o.TRIMESTRE		3er.TRIMESTRE		4o.TRIMESTRE		CUMPLIMIENTO DE METAS	
PROGRAMADA	3.00		4.00		3.00		3.00		T1+T2+T3+T4	13.00
PROGRAMACIÓN ACTUALIZADA	3.00								T1+T2+T3+T4	13.00
ALCANZADA	3.00		0.00		0.00		0.00		T1+T2+T3+T4	3.00
PORCENTAJE ALCANZADO TRIMESTRAL	100.00		0.00		0.00		0.00		PORCENTAJE ALCANZADO ANUAL	23.08

PORCENTAJE DE CUMPLIMIENTO ALCANZADO EN EL TRIMESTRE: 23.08 %



GOBIERNO DEL ESTADO
DE OAXACA



DEFENSORÍA
Defensoría Pública del
Estado de Oaxaca

PROGRAMAS Y PROYECTOS DE INVERSIÓN

NO APLICA



RELACION DE BIENES INMUEBLES QUE COMPONEN EL PATRIMONIO DEL 01 DE ENERO AL 31 DE MARZO DE 2019 (Pesos)

CUENTA	DESCRIPCIÓN DEL BIEN	Saldo Final
12310	TERRENOS	
12330	EDIFICIOS NO RESIDENCIALES	
12351	EDIFICACIÓN HABITACIONAL EN PROCESO	
12352	EDIFICACIÓN NO HABITACIONAL EN PROCESO	
12353	CONSTRUCCIÓN DE OBRAS PARA EL ABASTECIMIENTO DE AGUA, PETRÓLEO, GAS, ELECTRICIDAD Y TELECOMUNICACION	
12354	DIVISIÓN DE TERRENOS Y CONSTRUCCIÓN DE OBRAS DE URBANIZACIÓN EN PROCESO	
12355	CONSTRUCCIÓN DE VÍAS DE COMUNICACIÓN EN PROCESO	
12356	OTRAS CONSTRUCCIONES DE INGENIERÍA CIVIL U OBRA PESADA EN PROCESO	
12357	INSTALACIONES Y EQUIPAMIENTO EN CONSTRUCCIONES EN PROCESO	
12359	TRABAJOS DE ACABADOS EN EDIFICACIONES Y OTROS TRABAJOS ESPECIALIZADOS EN PROCESO	
12361	EDIFICACIÓN HABITACIONAL EN PROCESO	
12362	EDIFICACIÓN NO HABITACIONAL EN PROCESO	
12363	CONSTRUCCIÓN DE OBRAS PARA EL ABASTECIMIENTO DE AGUA, PETRÓLEO, GAS, ELECTRICIDAD Y TELECOMUNICACION	
12364	DIVISIÓN DE TERRENOS Y CONSTRUCCIÓN DE OBRAS DE URBANIZACIÓN	
12365	CONSTRUCCIÓN DE VÍAS DE COMUNICACIÓN EN PROCESO	
12366	OTRAS CONSTRUCCIONES DE INGENIERÍA CIVIL U OBRA PESADA EN PROCESO	
12367	INSTALACIONES Y EQUIPAMIENTO EN CONSTRUCCIONES EN PROCESO	
12369	TRABAJOS DE ACABADOS EN EDIFICACIONES Y OTROS TRABAJOS ESPECIALIZADOS EN PROCESO	
12390	OTROS BIENES INMUEBLES	
	SUMA TOTAL:	0

NO APLICA



GOBIERNO DEL ESTADO
DE OAXACA



RELACION DE BIENES MUEBLES QUE COMPONEN EL PATRIMONIO
DEL 01 DE ENERO AL 31 DE MARZO DE 2019
(Pesos)

CUENTA	DESCRIPCIÓN DEL BIEN	Saldo Final
12411	MUEBLES DE OFICINA Y ESTANTERÍA	1,721,245.64
12412	MUEBLES, EXCEPTO DE OFICINA Y ESTANTERÍA	
12413	EQUIPO DE CÓMPUTO Y DE TECNOLOGÍAS DE LA INFORMACIÓN	6,420,604.11
12419	OTROS MOBILIARIOS Y EQUIPOS DE ADMINISTRACIÓN	10,556.01
12421	EQUIPOS Y APARATOS AUDIOVISUALES	224,280.37
12422	APARATOS DEPORTIVOS	
12423	CÁMARAS FOTOGRÁFICAS Y DE VIDEO	593,298.24
12429	OTRO MOBILIARIO Y EQUIPO EDUCACIONAL Y RECREATIVO	
12431	EQUIPO MÉDICO Y DE LABORATORIO	
12432	INSTRUMENTAL MÉDICO Y DE LABORATORIO	
12441	AUTOMÓVILES Y CAMIONES	672,300.00
12443	EQUIPO AEROESPACIAL	
12445	EMBARCACIONES	
12449	OTROS EQUIPOS DE TRANSPORTE	
12450	EQUIPO DE DEFENSA Y SEGURIDAD	
12461	MAQUINARIA Y EQUIPO AGROPECUARIO	
12462	MAQUINARIA Y EQUIPO INDUSTRIAL	
12463	MAQUINARIA Y EQUIPO DE CONSTRUCCIÓN	
12464	SISTEMAS DE AIRE ACONDICIONADO, CALEFACCIÓN Y DE REFRIGERACIÓN INDUSTRIAL Y COMERCIAL	125,976.00
12465	EQUIPO DE COMUNICACIÓN Y TELECOMUNICACIÓN	5,104.00
12466	EQUIPOS DE GENERACIÓN ELÉCTRICA, APARATOS Y ACCESORIOS ELÉCTRICOS	
12467	HERRAMIENTAS Y MÁQUINAS-HERRAMIENTA	
12469	OTROS EQUIPOS	
12471	BIENES ARTÍSTICOS, CULTURALES Y CIENTÍFICOS	
12483	AVES	
12484	OVINOS Y CAPRINOS	
12486	EQUINOS	
12487	ESPECIES MENORES Y DE ZOOLOGICO	
12488	ÁRBOLES Y PLANTAS	
12489	OTROS ACTIVOS BIOLÓGICOS	
	SUMA TOTAL:	6,420,604.11



RELACION DE CUENTAS BANCARIAS PRODUCTIVAS ESPECIFICAS
DEL 01 DE ENERO AL 31 DE MARZO DE 2019

FONDO, PROGRAMA O CONVENIO	DATOS DE LA CUENTA BANCARIA	
	INSTITUCION BANCARIA	NUMERO DE CUENTA

NO APLICA



GOBIERNO DEL ESTADO
DE OAXACA



DEFENSORÍA
Defensoría Pública del
Estado de Oaxaca

RELACION DE ESQUEMAS BURSATILES Y COBERTURAS FINANCIERAS

NO APLICA

DEFENSORÍA PÚBLICA DEL ESTADO DE OAXACA
Estado de Situación Financiera Detallado - LDF
Al 31 de MARZO de 2019 y al 31 de DICIEMBRE de 2018
(PESOS)

Concepto	31 de MARZO de 2019	31 de DICIEMBRE de 2018	Concepto	31 de MARZO de 2019	31 de DICIEMBRE de 2018
ACTIVO			PASIVO		
Activo Circulante			Activo Circulante		
Efectivo y Equivalentes	166,608	14,487	Cuentas por Pagar a Corto Plazo	5,455,066	5,127,415
Efectivo	0	0	Servicios Personales por Pagar a Corto Plazo	471,672	297,156
Bancos/Tesorería	0	0	Proveedores por Pagar a Corto Plazo	0	0
Bancos/Dependencias y Otros	166,608	14,487	Contratistas por Obras Públicas por Pagar a Corto Plazo	0	0
Inversiones Temporales (Hasta 3 meses)	0	0	Participaciones y Aportaciones por Pagar a Corto Plazo	0	0
Fondos con Afectación Específica	0	0	Transferencias Otorgadas por Pagar a Corto Plazo	3,100,952	3,100,872
Depósitos de Fondos de Terceros en Garantía y/o Administración	0	0	Intereses, Comisiones y Otros Gastos de la Deuda Pública por Pagar a Corto Plazo	0	0
Otros Efectivos y Equivalentes	0	0	Retenciones y Contribuciones por Pagar a Corto Plazo	1,950,085	1,703,859
Derechos a Recibir Efectivo o Equivalentes	5,242,853	5,074,823	Devoluciones de la Ley de Ingresos por Pagar a Corto Plazo	0	0
Inversiones Financieras de Corto Plazo	0	0	Otras Cuentas por Pagar a Corto Plazo	25,357	228
Cuentas por Cobrar a Corto Plazo	0	0	Documentos por Pagar a Corto Plazo	0	0
Deudores Diversos por Cobrar a Corto Plazo	5,237,665	5,069,635	Documentos Comerciales por Pagar a Corto Plazo	0	0
Ingresos por Recuperar a Corto Plazo	0	0	Documentos con Contratistas por Obras Públicas por Pagar a Corto Plazo	0	0
Deudores por Anticipos de la Tesorería a Corto Plazo	5,188	5,188	Otros Documentos por Pagar a Corto Plazo	0	0
Préstamos Otorgados a Corto Plazo	0	0	Porción a Corto Plazo de la Deuda Pública a Largo Plazo	0	0
Otros Derechos a Recibir Efectivo o Equivalentes a Corto Plazo	0	0	Porción a Corto Plazo de la Deuda Pública	0	0
Derechos a Recibir Bienes o Servicios	0	0	Porción a Corto Plazo de Arrendamiento Financiero	0	0
Anticipo a Proveedores por Adquisición de Bienes y Prestación de Servicios a Corto Plazo	0	0	Títulos y Valores a Corto Plazo	0	0
Anticipo a Proveedores por Adquisición de Bienes Inmuebles y Muebles a Corto Plazo	0	0	Pasivos Diferidos a Corto Plazo	0	0
Anticipo a Proveedores por Adquisición de Bienes Intangibles a Corto Plazo	0	0	Ingresos Cobrados por Adelantado a Corto Plazo	0	0
Anticipo a Contratistas por Obras Públicas a Corto Plazo	0	0	Intereses Cobrados por Adelantado a Corto Plazo	0	0
Otros Derechos a Recibir Bienes o Servicios a Corto Plazo	0	0	Otros Pasivos Diferidos a Corto Plazo	0	0
Inventarios	0	0	Fondos y Bienes de Terceros en Garantía y/o Administración a Corto Plazo	0	0
Inventario de Mercancías para Venta	0	0	Fondos en Garantía a Corto Plazo	0	0
Inventario de Mercancías Terminadas	0	0	Fondos en Administración a Corto Plazo	0	0
Inventario de Mercancías en Proceso de Elaboración	0	0	Fondos Contingentes a Corto Plazo	0	0
Inventario de Materias Primas, Materiales y Suministros para Producción	0	0	Fondos de Fideicomisos, Mandatos y Contratos Análogos a Corto Plazo	0	0
Bienes en Tránsito	0	0	Otros Fondos de Terceros en Garantía y/o Administración a Corto Plazo	0	0
Almacenes	0	0	Valores y Bienes en Garantía a Corto Plazo	0	0
Estimación por Pérdida o Deterioro de Activos Circulantes	0	0	Provisiones a Corto Plazo	0	0
Estimaciones para Cuentas Incobrables por Derechos a Recibir Efectivo o Equivalentes	0	0	Provisión para Demandas y Juicios a Corto Plazo	0	0
Estimación por Deterioro de Inventarios	0	0	Provisión para Contingencias a Corto Plazo	0	0
Otros Activos Circulantes	0	0	Otras Provisiones a Corto Plazo	0	0
Valores en Garantía	0	0	Otros Pasivos a Corto Plazo	0	0
Bienes en Garantía (excluye depósitos de fondos)	0	0	Ingresos por Clasificar	0	0
Bienes Derivados de Embargos, Decomisos, Aseguramientos y Dación en Pago	0	0	Recaudación por Participar	0	0
Adquisición con Fondos de Terceros	0	0	Otros Pasivos Circulantes	0	0
Total de Activos Circulantes	5,409,461	5,089,310	Total de Pasivos Circulantes	5,455,066	5,127,415
Activo No Circulante			Activo No Circulante		
Inversiones Financieras a Largo Plazo	0	0	Cuentas por Pagar a Largo Plazo	0	0
Derechos a Recibir Efectivo o Equivalentes a Largo Plazo	0	0	Documentos por Pagar a Largo Plazo	0	0
Bienes Inmuebles, Infraestructura y Construcciones en Proceso	0	0	Deuda Pública a Largo Plazo	0	0
Bienes Muebles	9,773,364	9,773,364	Pasivos Diferidos a Largo Plazo	0	0
Activos Intangibles	159,043	159,043	Fondos y Bienes de Terceros en Garantía y/o en Administración a Largo Plazo	0	0
Depreciación, Deterioro y Amortización Acumulada de Bienes	0	0	Provisiones a Largo Plazo	0	0
Activos Diferidos	0	0	Total de Pasivos No Circulantes	0	0
Estimación por Pérdida o Deterioro de Activos no Circulantes	0	0	Total del Pasivo	5,455,066	5,127,415
Otros Activos no Circulantes	0	0	HACIENDA PÚBLICA/PATRIMONIO		
Total de Activos No Circulantes	9,932,407	9,932,407	Hacienda Pública/Patrimonio Contribuido	9932407	9932407
Total del Activo	15,341,868	15,021,717	Aportaciones	0	0
			Donaciones de Capital	0	0
			Actualización de la Hacienda Pública/Patrimonio	9,932,407	9,932,407
			Hacienda Pública/Patrimonio Generado	-45606	-38106
			Resultados del Ejercicio (Ahorro/ Desahorro)	-7500	-19577
			Resultados de Ejercicios Anteriores	-38106	0
			Revalúos	0	0
			Reservas	0	0
			Rectificaciones de Resultados de Ejercicios Anteriores	0	0
			Exceso o Insuficiencia en la Actualización de la Hacienda Pública/Patrimonio	0	0
			Resultado por Posición Monetaria	0	0
			Resultado por Tenencia de Activos no Monetarios	0	0
			Total Hacienda Pública/Patrimonio	9,886,801	9,894,301
			Total del Pasivo y Hacienda Pública/Patrimonio	15,341,867	15,021,716

DEFENSORIA PUBLICA DEL ESTADO DE OAXACA Balance Presupuestario - LDF Del 1 de enero al 31 de MARZO de 2019 (PESOS)			
Concepto	Estimado/ Aprobado	Devengado	Recaudado/ Pagado
A. Ingresos Totales (A = A1+A2+A3) A1. Ingresos de Libre Disposición A2. Transferencias Federales Etiquetadas A3. Financiamiento Neto B. Egresos Presupuestarios¹ (B = B1+B2) B1. Gasto No Etiquetado (sin incluir Amortización de la Deuda Pública) B2. Gasto Etiquetado (sin incluir Amortización de la Deuda Pública) C. Remanentes del Ejercicio Anterior (C = C1 + C2) C1. Remanentes de Ingresos de Libre Disposición aplicados en el periodo C2. Remanentes de Transferencias Federales Etiquetadas aplicados en el periodo I. Balance Presupuestario (I = A - B + C) II. Balance Presupuestario sin Financiamiento Neto (II = I - A3) III. Balance Presupuestario sin Financiamiento Neto y sin Remanentes del Ejercicio Anterior (III= II - C)	15,197,054	15,063,108	14,989,247
Concepto	Aprobado	Devengado	Pagado
E. Intereses, Comisiones y Gastos de la Deuda (E = E1+E2) E1. Intereses, Comisiones y Gastos de la Deuda con Gasto No Etiquetado E2. Intereses, Comisiones y Gastos de la Deuda con Gasto Etiquetado IV. Balance Primario (IV = III + E)			
Concepto	Estimado/ Aprobado	Devengado	Recaudado/ Pagado
F. Financiamiento (F = F1 + F2) F1. Financiamiento con Fuente de Pago de Ingresos de Libre Disposición F2. Financiamiento con Fuente de Pago de Transferencias Federales Etiquetadas G. Amortización de la Deuda (G = G1 + G2) G1. Amortización de la Deuda Pública con Gasto No Etiquetado G2. Amortización de la Deuda Pública con Gasto Etiquetado A3. Financiamiento Neto (A3 = F - G)			
Concepto	Estimado/ Aprobado	Devengado	Recaudado/ Pagado
A1. Ingresos de Libre Disposición A3.1 Financiamiento Neto con Fuente de Pago de Ingresos de Libre Disposición (A3.1 = F1 - G1) F1. Financiamiento con Fuente de Pago de Ingresos de Libre Disposición G1. Amortización de la Deuda Pública con Gasto No Etiquetado B1. Gasto No Etiquetado (sin incluir Amortización de la Deuda Pública) C1. Remanentes de Ingresos de Libre Disposición aplicados en el periodo V. Balance Presupuestario de Recursos Disponibles (V = A1 + A3.1 - B1 + C1) VI. Balance Presupuestario de Recursos Disponibles sin Financiamiento Neto (VI = V - A3.1)			
Concept	Estimado/ Aprobado	Devengado	Recaudado/ Pagado
A2. Transferencias Federales Etiquetadas A3.2 Financiamiento Neto con Fuente de Pago de Transferencias Federales Etiquetadas (A3.2 = F2 - G2) F2. Financiamiento con Fuente de Pago de Transferencias Federales Etiquetadas G2. Amortización de la Deuda Pública con Gasto Etiquetado B2. Gasto Etiquetado (sin incluir Amortización de la Deuda Pública) C2. Remanentes de Transferencias Federales Etiquetadas aplicados en el periodo VII. Balance Presupuestario de Recursos Etiquetados (VII = A2 + A3.2 - B2 + C2) VIII. Balance Presupuestario de Recursos Etiquetados sin Financiamiento Neto (VIII = VII - A3.2)			

DEFENSORIA PUBLICA DEL ESTADO DE OAXACA						
Estado Analítico de Ingreso Detallado - LDF						
Del 1 de enero al 31 de MARZO de 2019						
(PESOS)						
Concepto	Ingreso					Diferencia
	Estimado	Ampliaciones/ (Reducciones)	Modificado	Devengado	Recaudado	
Ingresos de Libre Disposición						
A. Impuestos						
B. Cuotas y Aportaciones de Seguridad Social						
C. Contribuciones de Mejoras						
D. Derechos						
E. Productos						
F. Aprovechamientos						
G. Ingresos por Ventas de Bienes y Servicios						
H. Participaciones (h1+h2+h3+h4+h5+h6+h7+h8+h9+h10+h11)						
h1) Fondo General de Participaciones						
h2) Fondo de Fomento Municipal						
h3) Fondo de Fiscalización y Recaudación						
h4) Fondo de Compensación						
h5) Fondo de Extracción de Hidrocarburos						
h6) Impuesto Especial Sobre Producción y Servicios						
h7) 0.136% de la Recaudación Federal Participable						
h8) 3.17% Sobre Extracción de Petróleo						
h9) Gasolinas y Diésel						
h10) Fondo del Impuesto Sobre la Renta						
h11) Fondo de Estabilización de los Ingresos de las Entidades Federativas						
I. Incentivos Derivados de la Colaboración Fiscal (I=I1+I2+I3+I4+I5)						
I1) Tenencia o Uso de Vehículos						
I2) Fondo de Compensación ISAN						
I3) Impuesto Sobre Automóviles Nuevos						
I4) Fondo de Compensación de Repecos-Intermedios						
I5) Otros Incentivos Económicos						
J. Transferencias						
K. Convenios						
k1) Otros Convenios y Subsidios						
L. Otros Ingresos de Libre Disposición (L=L1+L2)						
L1) Participaciones en Ingresos Locales						
L2) Otros Ingresos de Libre Disposición						
I. Total de Ingresos de Libre Disposición (I=A+B+C+D+E+F+G+H+I+J+K+L)						
Ingresos Excedentes de Ingresos de Libre Disposición						
Transferencias Federales Etiquetadas						
A. Aportaciones (A=a1+a2+a3+a4+a5+a6+a7+a8)						
a1) Fondo de Aportaciones para la Nómina Educativa y Gasto Operativo						
a2) Fondo de Aportaciones para los Servicios de Salud						
a3) Fondo de Aportaciones para la Infraestructura Social						
a4) Fondo de Aportaciones para el Fortalecimiento de los Municipios y de las Demarcaciones Territoriales del Distrito Federal						
a5) Fondo de Aportaciones Múltiples						
a6) Fondo de Aportaciones para la Educación Tecnológica y de Adultos						
a7) Fondo de Aportaciones para la Seguridad Pública de los Estados y del Distrito Federal						
a8) Fondo de Aportaciones para el Fortalecimiento de las Entidades Federativas						
B. Convenios (B=b1+b2+b3+b4)						
b1) Convenios de Protección Social en Salud						
b2) Convenios de Descentralización						
b3) Convenios de Reasignación						
b4) Otros Convenios y Subsidios						
C. Fondos Distintos de Aportaciones (C=c1+c2)						
c1) Fondo para Entidades Federativas y Municipios Productores de Hidrocarburos						
c2) Fondo Minero						
D. Transferencias, Subsidios y Subvenciones, y Pensiones y Jubilaciones						
E. Otras Transferencias Federales Etiquetadas						
II. Total de Transferencias Federales Etiquetadas (II = A + B + C + D + E)						
III. Ingresos Derivados de Financiamientos (III = A)						
A. Ingresos Derivados de Financiamientos						
IV. Total de Ingresos (IV = I + II + III)						
Datos Informativos						
1. Ingresos Derivados de Financiamientos con Fuente de Pago de Ingresos de Libre Disposición						
2. Ingresos Derivados de Financiamientos con Fuente de Pago de Transferencias Federales Etiquetadas						
3. Ingresos Derivados de Financiamientos (3 = 1 + 2)						

DEFENSORIA PUBLICA DEL ESTADO DE OAXACA Informe Analítico de la Deuda Pública y Otros Pasivos - LDF Del 1 de enero al 31 de MARZO de 2019 (PESOS)							
Denominación de la Deuda Pública y Otros Pasivos	Saldo al 31 de diciembre de 20XN-1 (d)	Disposiciones del Periodo (e)	Amortizaciones del Periodo (f)	Revaluaciones, Reclasificaciones y Otros Ajustes (g)	Saldo Final del Periodo (h) h=d+e-f+g	Pago de Intereses del Periodo (i)	Pago de Comisiones y demás costos asociados durante el Periodo (j)
1. Deuda Pública (1=A+B) A. Corto Plazo (A=a1+a2+a3) a1) Instituciones de Crédito a2) Títulos y Valores a3) Arrendamientos Financieros B. Largo Plazo (B=b1+b2+b3) b1) Instituciones de Crédito b2) Títulos y Valores b3) Arrendamientos Financieros							
2. Otros Pasivos							
3. Total de la Deuda Pública y Otros Pasivos (3=1+2)							
4. Deuda Contingente ¹ (Informativo) A. Deuda Contingente 1 B. Deuda Contingente 2 C. Deuda Contingente XX							
5. Valor de Instrumentos Bono Cupón Cero ² (Informativo) A. Instrumento Bono Cupón Cero 1 B. Instrumento Bono Cupón Cero 2 C. Instrumento Bono Cupón Cero XX							

¹ Se refiere a cualquier Financiamiento sin fuente o garantía de pago de deuda, que sea asumido de manera solidaria o subsidiaria por las Entidades Federativas con sus Municipios, organismos descentralizados y empresas de participación estatal mayoritaria y fideicomisos, locales o municipales, y por los Municipios con sus respectivos organismos descentralizados y empresas de participación municipal mayoritaria.

² Se refiere al valor del Bono Cupón Cero que respalda el pago de intereses asociados al mismo (Activo).

Obligaciones a Corto Plazo (k)	Monto Contratado (l)	Plazo Pactado (m)	Tasa de Interés (n)	Comisiones y Costos Relacionados (o)	Tasa Efectiva (p)
6. Obligaciones a Corto Plazo (Informativo) A. Crédito 1 B. Crédito 2 C. Crédito XX					

DEFENSORIA PUBLICA DEL ESTADO DE OAXACA Informe Analítico de Obligaciones Diferentes de Financiamientos -LDF Del 1 de enero al 31 de MARZO de 2019 (PESOS)										
Denominación de las Obligaciones Diferentes de Financiamiento (c)	Fecha del Contrato (d)	Fecha de inicio de operación del proyecto (e)	Fecha de vencimiento (f)	Monto de la inversión pactado (g)	Plazo pactado (h)	Monto promedio mensual del pago de la contraprestación (i)	Monto promedio mensual del pago de la contraprestación correspondiente al pago de inversión (j)	Monto pagado de la inversión al 31 de MARZO de 2019	Monto pagado de la inversión actualizado al 31 de MARZO de 2019	Saldo pendiente por pagar de la inversión al 31 de MARZO de 2019
A. Asociaciones Público Privadas (APP's) (A=a+b+c+d) a) APP 1 b) APP 2 c) APP 3 d) APP XX B. Otros Instrumentos (B=a+b+c+d) a) Otro Instrumento 1 b) Otro Instrumento 2 c) Otro Instrumento 3 d) Otro Instrumento XX C. Total de Obligaciones Diferentes de Financiamiento (C=A+B)										
No aplica										

DEFENSORÍA PÚBLICA DEL ESTADO DE OAXACA						
Estado Analítico del Ejercicio del Presupuesto de Egresos Detallado - LDF						
Clasificación por Objeto del Gasto (Capítulo y Concepto)						
Del 1 de enero al 31 de Marzo de 2019						
(PESOS)						
Concepto	Egresos					Subejercicio
	Aprobado	Ampliaciones/ (Reducciones)	Modificado	Devengado	Pagado	
I. Gasto No Etiquetado	55,266,915.00	0.00	55,266,915.00	14,184,154.00	1,172,131.00	41,082,761.00
A. Servicios Personales	0	0	0	0	0	0
a1) Remuneraciones al Personal de Carácter Permanente						
a2) Remuneraciones al Personal de Carácter Transitorio						
a3) Remuneraciones Adicionales y Especiales						
a4) Seguridad Social						
a5) Otras Prestaciones Sociales y Económicas						
a6) Previsiones						
a7) Pago de Estímulos a Servidores Públicos						
B. Materiales y Suministros	0	0	0	0	0	0
b1) Materiales de Administración, Emisión de Documentos y Artículos Oficiales						
b2) Alimentos y Utensilios						
b3) Materias Primas y Materiales de Producción y Comercialización						
b4) Materiales y Artículos de Construcción y de Reparación						
b5) Productos Químicos, Farmacéuticos y de Laboratorio						
b6) Combustibles, Lubricantes y Aditivos						
b7) Vestuario, Blancos, Prendas de Protección y Artículos Deportivos						
b8) Materiales y Suministros Para Seguridad						
b9) Herramientas, Refacciones y Accesorios Menores						
C. Servicios Generales	0	0	0	0	0	0
c1) Servicios Básicos						
c2) Servicios de Arrendamiento						
c3) Servicios Profesionales, Científicos, Técnicos y Otros Servicios						
c4) Servicios Financieros, Bancarios y Comerciales						
c5) Servicios de Instalación, Reparación, Mantenimiento y Conservación						
c6) Servicios de Comunicación Social y Publicidad						
c7) Servicios de Traslado y Viáticos						
c8) Servicios Oficiales						
c9) Otros Servicios Generales						
D. Transferencias, Asignaciones, Subsidios y Otras Ayudas	55,266,915.00	0.00	55,266,915.00	14,184,154.00	1,172,131.00	41,082,761
d1) Transferencias Internas y Asignaciones al Sector Público	55,266,915.00	0.00	55,266,915.00	14,184,154.00	1,172,131.00	41,082,761
d2) Transferencias al Resto del Sector Público						
d3) Subsidios y Subvenciones						
d4) Ayudas Sociales						
d5) Pensiones y Jubilaciones						
d6) Transferencias a Fideicomisos, Mandatos y Otros Análogos						
d7) Transferencias a la Seguridad Social						
d8) Donativos						
d9) Transferencias al Exterior						
E. Bienes Muebles, Inmuebles e Intangibles	0	0	0	0	0	0
e1) Mobiliario y Equipo de Administración						
e2) Mobiliario y Equipo Educativo y Recreativo						
e3) Equipo e Instrumental Médico y de Laboratorio						
e4) Vehículos y Equipo de Transporte						
e5) Equipo de Defensa y Seguridad						
e6) Maquinaria, Otros Equipos y Herramientas						
e7) Activos Biológicos						
e8) Bienes Inmuebles						
e9) Activos Intangibles						
F. Inversión Pública (F=f1+f2+f3)	0	0	0	0	0	0
f1) Obra Pública en Bienes de Dominio Público						
f2) Obra Pública en Bienes Propios						
f3) Proyectos Productivos y Acciones de Fomento						
G. Inversiones Financieras y Otras Provisiones	0	0	0	0	0	0
g1) Inversiones Para el Fomento de Actividades Productivas						
g2) Acciones y Participaciones de Capital						
g3) Compra de Títulos y Valores						
g4) Concesión de Préstamos						
g5) Inversiones en Fideicomisos, Mandatos y Otros Análogos						
Fideicomiso de Desastres Naturales (Informativo)						
g6) Otras Inversiones Financieras						
g7) Provisiones para Contingencias y Otras Erogaciones Especiales						
H. Participaciones y Aportaciones	0	0	0	0	0	0
h1) Participaciones						
h2) Aportaciones						
h3) Convenios						
I. Deuda Pública	0	0	0	0	0	0
i1) Amortización de la Deuda Pública						
i2) Intereses de la Deuda Pública						
i3) Comisiones de la Deuda Pública						
i4) Gastos de la Deuda Pública						
i5) Costo por Coberturas						
i6) Apoyos Financieros						
i7) Adeudos de Ejercicios Fiscales Anteriores (ADEFAS)						

II. Gasto Etiquetado	4,012,215	0	4,012,215	886,454	443,227	3,125,761
A. Servicios Personales	0	0	0	0	0	0
a1) Remuneraciones al Personal de Carácter Permanente						
a2) Remuneraciones al Personal de Carácter Transitorio						
a3) Remuneraciones Adicionales y Especiales						
a4) Seguridad Social						
a5) Otras Prestaciones Sociales y Económicas						
a6) Previsiones						
a7) Pago de Estímulos a Servidores Públicos						
B. Materiales y Suministros	0	0	0	0	0	0
b1) Materiales de Administración, Emisión de Documentos y Artículos Oficiales						
b2) Alimentos y Utensilios						
b3) Materias Primas y Materiales de Producción y Comercialización						
b4) Materiales y Artículos de Construcción y de Reparación						
b5) Productos Químicos, Farmacéuticos y de Laboratorio						
b6) Combustibles, Lubrificantes y Aditivos						
b7) Vestuario, Blancos, Prendas de Protección y Artículos Deportivos						
b8) Materiales y Suministros Para Seguridad						
b9) Herramientas, Refacciones y Accesorios Menores						
C. Servicios Generales	0	0	0	0	0	0
c1) Servicios Básicos						
c2) Servicios de Arrendamiento						
c3) Servicios Profesionales, Científicos, Técnicos y Otros Servicios						
c4) Servicios Financieros, Bancarios y Comerciales						
c5) Servicios de Instalación, Reparación, Mantenimiento y Conservación						
c6) Servicios de Comunicación Social y Publicidad						
c7) Servicios de Traslado y Viáticos						
c8) Servicios Oficiales						
c9) Otros Servicios Generales						
D. Transferencias, Asignaciones, Subsidios y Otras Ayudas	0	0	0	0	0	0
d1) Transferencias Internas y Asignaciones al Sector Público						
d2) Transferencias al Resto del Sector Público						
d3) Subsidios y Subvenciones						
d4) Ayudas Sociales						
d5) Pensiones y Jubilaciones						
d6) Transferencias a Fideicomisos, Mandatos y Otros Análogos						
d7) Transferencias a la Seguridad Social						
d8) Donativos						
d9) Transferencias al Exterior						
E. Bienes Muebles, Inmuebles e Intangibles	0	0	0	0	0	0
e1) Mobiliario y Equipo de Administración						
e2) Mobiliario y Equipo Educativo y Recreativo						
e3) Equipo e Instrumental Médico y de Laboratorio						
e4) Vehículos y Equipo de Transporte						
e5) Equipo de Defensa y Seguridad						
e6) Maquinaria, Otros Equipos y Herramientas						
e7) Activos Biológicos						
e8) Bienes Inmuebles						
e9) Activos Intangibles						
F. Inversión Pública (F=I1+I2+I3)	0	0	0	0	0	0
f1) Obra Pública en Bienes de Dominio Público						
f2) Obra Pública en Bienes Propios						
f3) Proyectos Productivos y Acciones de Fomento						
G. Inversiones Financieras y Otras Provisiones	0	0	0	0	0	0
g1) Inversiones Para el Fomento de Actividades Productivas						
g2) Acciones y Participaciones de Capital						
g3) Compra de Títulos y Valores						
g4) Concesión de Préstamos						
g5) Inversiones en Fideicomisos, Mandatos y Otros Análogos						
Fideicomiso de Desastres Naturales (Informativo)						
g6) Otras Inversiones Financieras						
g7) Provisiones para Contingencias y Otras Erogaciones Especiales						
H. Participaciones y Aportaciones	0	0	0	0	0	0
h1) Participaciones						
h2) Aportaciones						
h3) Convenios						
I. Deuda Pública	0	0	0	0	0	0
i1) Amortización de la Deuda Pública						
i2) Intereses de la Deuda Pública						
i3) Comisiones de la Deuda Pública						
i4) Gastos de la Deuda Pública						
i5) Costo por Coberturas						
i6) Apoyos Financieros						
i7) Adeudos de Ejercicios Fiscales Anteriores (ADEFAS)						
III. Total de Egresos	59,279,130.00	0.00	59,279,130.00	15,070,608.00	1,615,358.00	44208522

DEFENSORIA PUBLICA DEL ESTADO DE OAXACA Estado Analítico del Ejercicio del Presupuesto de Egresos Detallado - LDF Clasificación Administrativa Del 1 de enero al 31 de MARZO de 2019 (PESOS)						
Concepto	Egresos					Subejercicio
	Aprobado	Ampliaciones/ (Reducciones)	Modificado	Devengado	Pagado	
I. Gasto No Etiquetado (I=A+B+C+D+E+F+G+H)	55,266,915	0	55,266,915	14,184,154	1,172,131	41,082,761
A. Dependencia o Unidad Administrativa 1	55,266,915	0	55,266,915	14,184,154	1,172,131	41,082,761
II. Gasto Etiquetado (II=A+B+C+D+E+F+G+H)	4012215	0	4012215	886454	443227	3125761
A. Dependencia o Unidad Administrativa 1	4012215	0	4012215	886454	443227	3125761
B. Dependencia o Unidad Administrativa 2						
C. Dependencia o Unidad Administrativa 3						
D. Dependencia o Unidad Administrativa 4						
E. Dependencia o Unidad Administrativa 5						
F. Dependencia o Unidad Administrativa 6						
G. Dependencia o Unidad Administrativa 7						
H. Dependencia o Unidad Administrativa xx						
III. Total de Egresos (III = I + II)	59,279,130	-	59,279,130	15,070,608	1,615,358	44,208,522

DEFENSORÍA PÚBLICA DEL ESTADO DE OAXACA						
Estado Analítico del Ejercicio del Presupuesto de Egresos Detallado - LDF						
Clasificación Funcional (Finalidad y Función)						
Del 1 de enero al 31 de Marzo de 2019						
(PESOS)						
Concepto	Egresos					Subejercicio
	Aprobado	Ampliaciones/ (Reducciones)	Modificado	Devengado	Pagado	
I. Gasto No Etiquetado	55,266,915	0	55,266,915	14,184,154	1,172,131	41,082,761
A. Gobierno	55,266,915	0	55,266,915	14,184,154	1,172,131	41,082,761.38
a1) Legislación	0	0	0	0	0	0
a2) Justicia	55,266,915	0	55,266,915	14,184,154	1,172,131	41,082,761.38
a3) Coordinación de la Política de Gobierno	0	0	0	0	0	0
a4) Relaciones Exteriores	0	0	0	0	0	0
a5) Asuntos Financieros y Hacendarios	0	0	0	0	0	0
a6) Seguridad Nacional	0	0	0	0	0	0
a7) Asuntos de Orden Público y de Seguridad Interior	0	0	0	0	0	0
a8) Otros Servicios Generales	0	0	0	0	0	0
B. Desarrollo Social	0	0	0	0	0	0
b1) Protección Ambiental	0	0	0	0	0	0
b2) Vivienda y Servicios a la Comunidad	0	0	0	0	0	0
b3) Salud	0	0	0	0	0	0
b4) Recreación, Cultura y Otras Manifestaciones Sociales	0	0	0	0	0	0
b5) Educación	0	0	0	0	0	0
b6) Protección Social	0	0	0	0	0	0
b7) Otros Asuntos Sociales	0	0	0	0	0	0
C. Desarrollo Económico	0	0	0	0	0	0
c1) Asuntos Económicos, Comerciales y Laborales en General	0	0	0	0	0	0
c2) Agropecuaria, Silvicultura, Pesca y Caza	0	0	0	0	0	0
c3) Combustibles y Energía	0	0	0	0	0	0
c4) Minería, Manufacturas y Construcción	0	0	0	0	0	0
c5) Transporte	0	0	0	0	0	0
c6) Comunicaciones	0	0	0	0	0	0
c7) Turismo	0	0	0	0	0	0
c8) Ciencia, Tecnología e Innovación	0	0	0	0	0	0
c9) Otras Industrias y Otros Asuntos Económicos	0	0	0	0	0	0
D. Otras No Clasificadas en Funciones Anteriores	0	0	0	0	0	0
d1) Transacciones de la Deuda Pública / Costo Financiero de la Deuda	0	0	0	0	0	0
d2) Transferencias, Participaciones y Aportaciones Entre Diferentes Niveles y Órdenes de Gobierno	0	0	0	0	0	0
d3) Saneamiento del Sistema Financiero	0	0	0	0	0	0
d4) Adeudos de Ejercicios Fiscales Anteriores	0	0	0	0	0	0
II: Gasto Etiquetado	4,012,215	0	4,012,215	886,454	443,227	3,125,761
A. Gobierno	4,012,215	0	4,012,215	886,454	443,227	3,125,761
a1) Legislación	0	0	0	0	0	0
a2) Justicia	4,012,215	0	4,012,215	886,454	443,227	3,125,761
a3) Coordinación de la Política de Gobierno	0	0	0	0	0	0
a4) Relaciones Exteriores	0	0	0	0	0	0
a5) Asuntos Financieros y Hacendarios	0	0	0	0	0	0
a6) Seguridad Nacional	0	0	0	0	0	0
a7) Asuntos de Orden Público y de Seguridad Interior	0	0	0	0	0	0
a8) Otros Servicios Generales	0	0	0	0	0	0
B. Desarrollo Social	0	0	0	0	0	0
b1) Protección Ambiental	0	0	0	0	0	0
b2) Vivienda y Servicios a la Comunidad	0	0	0	0	0	0
b3) Salud	0	0	0	0	0	0
b4) Recreación, Cultura y Otras Manifestaciones Sociales	0	0	0	0	0	0
b5) Educación	0	0	0	0	0	0
b6) Protección Social	0	0	0	0	0	0
b7) Otros Asuntos Sociales	0	0	0	0	0	0
C. Desarrollo Económico	0	0	0	0	0	0
c1) Asuntos Económicos, Comerciales y Laborales en General	0	0	0	0	0	0
c2) Agropecuaria, Silvicultura, Pesca y Caza	0	0	0	0	0	0
c3) Combustibles y Energía	0	0	0	0	0	0
c4) Minería, Manufacturas y Construcción	0	0	0	0	0	0
c5) Transporte	0	0	0	0	0	0
c6) Comunicaciones	0	0	0	0	0	0
c7) Turismo	0	0	0	0	0	0
c8) Ciencia, Tecnología e Innovación	0	0	0	0	0	0
c9) Otras Industrias y Otros Asuntos Económicos	0	0	0	0	0	0
D. Otras No Clasificadas en Funciones Anteriores	0	0	0	0	0	0
d1) Transacciones de la Deuda Pública / Costo Financiero de la Deuda	0	0	0	0	0	0
d2) Transferencias, Participaciones y Aportaciones Entre Diferentes Niveles y Órdenes de Gobierno	0	0	0	0	0	0
d3) Saneamiento del Sistema Financiero	0	0	0	0	0	0
d4) Adeudos de Ejercicios Fiscales Anteriores	0	0	0	0	0	0
III. Total de Egresos	59,279,131	0	59,279,131	15,070,608	1,615,358	44,208,523

DEFENSORÍA PÚBLICA DEL ESTADO DE OAXACA						
Estado Analítico del Ejercicio del Presupuesto de Egresos Detallado - LDF						
Clasificación de Servicios Personales por Categoría						
Del 1 de enero al 31 de MARZO de 2019						
(PESOS)						
Concepto	Egresos					Subejercicio
	Aprobado	Ampliaciones/ (Reducciones)	Modificado	Devengado	Pagado	
I. Gasto No Etiquetado	56,106,909	607,621	56,714,530	14,443,089	14,443,089	0
A. Personal Administrativo	56,106,909	607,621	56,714,530	14,443,089	14,443,089	
B. Magisterio						
C. Servicios de Salud						
c1) Personal Administrativo						
c2) Personal Médico, paramédico y afín						
D. Seguridad Pública						
E. Gastos asociados a la implementación de nuevas leyes federales o reformas a las mismas (E=e1+e2)						
e1) Nombre del Programa o Ley 1						
e2) Nombre del Programa o Ley 2						
F. Sentencias laborales definitivas						
II. Gasto Etiquetado	0	0	0	0	0	0
A. Personal Administrativo						
B. Magisterio						
C. Servicios de Salud (C=c1+c2)						
c1) Personal Administrativo						
c2) Personal Médico, paramédico y afín						
D. Seguridad Pública						
E. Gastos asociados a la implementación de nuevas leyes federales o reformas a las mismas (E=e1+e2)						
e1) Nombre del Programa o Ley 1						
e2) Nombre del Programa o Ley 2						
F. Sentencias laborales definitivas						
III. Total de Gasto en Servicios Personales	56,106,909	607,621	56,714,530	14,443,089	14,443,089	0

DEFENSORIA PUBLICA DEL ESTADO DE OAXACA Informe sobre Estudios Actuariales - LDF					
	Pensiones y jubilaciones	Salud	Riesgos de trabajo	Invalidez y vida	Otras prestaciones sociales
<p>Tipo de Sistema Prestación laboral o Fondo general para trabajadores del estado o municipio Beneficio definido, Contribución definida o Mixto</p> <p>Población afiliada Activos Edad máxima Edad mínima Edad promedio Pensionados y Jubilados Edad máxima Edad mínima Edad promedio Beneficiarios Promedio de años de servicio (trabajadores activos) Aportación individual al plan de pensión como % del salario Aportación del ente público al plan de pensión como % del salario Crecimiento esperado de los pensionados y jubilados (como %) Crecimiento esperado de los activos (como %) Edad de Jubilación o Pensión Esperanza de vida</p> <p>Ingresos del Fondo Ingresos Anuales al Fondo de Pensiones</p> <p>Nómina anual Activos Pensionados y Jubilados Beneficiarios de Pensionados y Jubilados</p> <p>Monto mensual por pensión Máximo Mínimo Promedio</p> <p>Monto de la reserva</p> <p>Valor presente de las obligaciones Pensiones y Jubilaciones en curso de pago Generación actual Generaciones futuras</p> <p>Valor presente de las contribuciones asociadas a los fondos futuros de cotización X% Generación actual Generaciones futuras</p> <p>Valor presente de aportaciones Generación actual Generaciones futuras Otros Ingresos</p> <p>Déficit/superávit actuarial Generación actual Generaciones futuras</p> <p>Periodo de suficiencia Año de descapitalización Tasa de rendimiento</p> <p>Estudio actuarial Año de elaboración del estudio actuarial Empresa que elaboró el estudio actuarial</p>					



GOBIERNO DEL ESTADO
DE OAXACA

INSTITUTO OAXAQUEÑO DEL EMPRENDEDOR Y DE LA COMPETITIVIDAD



GOBIERNO DEL ESTADO
DE OAXACA

Oaxaca
JUNTOS CONSTRUIMOS EL CAMBIO



IODEMC
Instituto Oaxaqueño
del Emprendedor y de la
Competitividad

ACCIONES DEL INSTITUTO OAXAQUEÑO DEL EMPREDEDOR Y DE LA COMPETITIVIDAD.

El objetivo del Instituto Oaxaqueño del Emprendedor y de la Competitividad (IODEMC) es diseñar e implementar políticas y programas de apoyo a la cultura emprendedora, así como la competitividad en las micro, pequeñas y medianas empresas mediante la consolidación del ecosistema emprendedor oaxaqueño y la vinculación efectiva con todos los aliados para dotar de herramientas empresariales y fomentar la innovación, que impacte el desarrollo económico y bienestar social en el Estado.

Para el IODEMC, los emprendedores no se limitan a un rango específico de edad o actividad económica, sino que son todos aquellos que buscan desarrollar un negocio, una idea creativa, viable e innovadora, así como aquellos que ya teniendo una empresa establecida buscan innovar en sus productos, servicios o procesos, con la finalidad de expandirse y consolidarse.

De este modo, el instituto lleva a cabo su quehacer institucional de acuerdo a tres áreas prioritarias de atención:

- Fomento a la Cultura Emprendedora
- Fomento a la Competitividad de la MiPyMEs
- Fortalecimiento al Sector Abasto-Mercados Públicos

Por lo que sus acciones van encaminadas a cumplir los objetivos determinados por sus áreas de atención y competencias establecidas en su decreto de creación:

- Fomentar la cultura emprendedora y consolidar el ecosistema emprendedor a través de la capacitación especializada a emprendedores y universitarios, así como mediante la incubación de empresas.
- Elevar la competitividad de las MiPyMEs para alcanzar la media nacional de supervivencia, a través de acciones de capacitación, asesoría, certificación y entrega de apoyos económicos.
- Fortalecer los mercados públicos del Estado de Oaxaca por medio del mantenimiento a la infraestructura física de los mismos, adquisición de equipo de calidad y el desarrollo del capital humano de los locatarios.

El instituto de manera general realiza actividades de atención al emprendedor, capacitación encaminada al desarrollo empresarial, vinculación financiera, formación de una red de incubadoras, apoyo a proyectos productivos y gestión para lograr la rehabilitación integral de mercados públicos.



GOBIERNO DEL ESTADO
DE OAXACA

Oaxaca
JUNTOS CONSTRUIMOS EL CAMBIO



IOEMC
Instituto Oaxaqueño
del Emprendedor y de la
Competitividad

INFORME DE RESULTADOS DEL INSTITUTO OAXAQUEÑO DEL EMPRENDEDOR Y DE LA COMPETITIVIDAD.

PERIODO
ENERO – MARZO 2019



GOBIERNO DEL ESTADO
DE OAXACA



AVANCE DE METAS Y OBJETIVOS POR COMPONENTE

PROGRAMA 161- IMPULSO A LA ECONOMÍA											
COMPONENTE	ACTIVIDAD	AVANCE 1° TRIMESTRE								METAS ANUALES	
		PROGRAMADO	MODIFICADO	CUMPLIDO	ENE	FEB	MAR	UNIDAD DE MEDIDA	PORCENTAJE ALCANZADO	META TOTAL	%
00: ACCIONES DE GESTIÓN PARA EL IMPULSO AL DESARROLLO ECONOMICO REALIZADAS	001: ACCIONES ADMINISTRATIVAS PARA EL IMPULSO A EMPRENDEDORES Y UNIDADES ECONÓMICAS.	PROGRAMADO	MODIFICADO	CUMPLIDO	ENE	FEB	MAR	UNIDAD DE MEDIDA	PORCENTAJE ALCANZADO	META TOTAL	%
		16.35%	16.35%	21.21%	4.88%	9.0%	7.32%	PORCENTAJE DE DIRECCIONES EJECUTIVAS REALIZADAS	129.72%	100%	21.21%
01: DESARROLLO DE LAS CAPACIDADES EMPRESARIALES A EMPRENDEDORES Y UNIDADES ECONÓMICAS	002: CAPACITACIÓN A EMPRENDEDORES Y UNIDADES ECONÓMICAS.	PROGRAMADO	MODIFICADO	CUMPLIDO	ENE	FEB	MAR	UNIDAD DE MEDIDA	PORCENTAJE ALCANZADO	META TOTAL	%
		700	700	882	176	385	321	NÚMERO DE PERSONAS CAPACITADAS	126.0%	4400	20.05%
	003: ASESORAMIENTO A EMPRENDEDORES Y UNIDADES ECONÓMICAS	PROGRAMADO	MODIFICADO	CUMPLIDO	ENE	FEB	MAR	UNIDAD DE MEDIDA	PORCENTAJE ALCANZADO	META TOTAL	%
		300	300	416	123	166	127	ASESORIAS REALIZADAS	138.67%	1700	24.47%
04: ENTREGA DE SUBSIDIOS A EMPRENDEDORES Y UNIDADES ECONOMICAS	001: ELABORACIÓN Y GESTIÓN DE PROYECTOS DE EMPRENDIMIENTO Y COMPETITIVIDAD	PROGRAMADO	MODIFICADO	CUMPLIDO	ENE	FEB	MAR	UNIDAD DE MEDIDA	PORCENTAJE ALCANZADO	META TOTAL	%
		0	0	0	0	0	0	NÚMERO DE DIAGNÓSTICOS REALIZADOS	0%	10	0%
06: EJECUCIÓN DE PROYECTOS INTEGRALES	001 ELABORACIÓN Y SEGUIMIENTO DE PROYECTOS DE UNIDADES ECONÓMICAS ESTRATÉGICAS Y MERCADOS PÚBLICOS.	PROGRAMADO	MODIFICADO	CUMPLIDO	ENE	FEB	MAR	UNIDAD DE MEDIDA	PORCENTAJE ALCANZADO	META TOTAL	%
		0	0	0	0	0	0	NÚMERO DE DIAGNÓSTICOS REALIZADOS	0%	8	0%



GOBIERNO DEL ESTADO
DE OAXACA

Oaxaca
JUNTOS CONSTRUIMOS EL CAMBIO



IODEM
Instituto Oaxaqueño
del Emprendedor y de la
Competitividad

COMPONENTE 00: ACCIONES DE GESTION PARA EL IMPULSO AL DESARROLLO ECONOMICO

En relación con el organigrama de la institución, se encuentran alineados a dicho componente:

1. Dirección general
 - Unidad Administrativa
 - Unidad Jurídica

En este componente se realizan acciones enfocadas a planear, coordinar y ejecutar con eficiencia y transparencia los recursos humanos, materiales, financieros y técnicos de Instituto, así como gestionar ante las instancias correspondientes la adquisición, arrendamiento o contratación de servicios necesarios para el funcionamiento del Instituto, suministrando a las áreas de este los recursos necesarios para su funcionamiento.

A continuación, se detallan las actividades que integran dicho componente, enfatizando las acciones e impactos de cada una, correspondiente al primer trimestre del ejercicio 2019.

ACTIVIDAD 001

- Direcciones ejecutivas:

En esta actividad se realizan la supervisión del cumplimiento de las metas planteadas por cada dirección del instituto, así como la planeación, gestión y ejecución de los recursos humanos, materiales, financieros y técnicos del Instituto, con el fin de integrar los estados de situación financiera y de actividades, flujos de efectivo, balanza de comprobación en todos los niveles, conciliaciones y estados bancarios, reportes presupuestales, asesoría y representación jurídica de la dependencia.

IMPACTOS DE LA ACTIVIDAD 001

- Como resultado de estas acciones se presenta el logro de las metas alcanzadas conforme a lo programado en el trimestre enero -marzo el cual corresponde a un 21.21%, dicho porcentaje engloba el logro de las metas alcanzadas en todos los componentes y actividades que conforman la Matriz de Indicadores del Instituto.

De igual forma se presentan los informes mensuales de gestión que están



GOBIERNO DEL ESTADO
DE OAXACA

Oaxaca
JUNTOS CONSTRUIMOS EL CAMBIO



IODEMC
Instituto Oaxaqueño
del Emprendedor y de la
Competitividad

integrados por estados de situación financiera, estado de actividades, estado de flujo de efectivo, balanza de comprobación a primer nivel, balanza de comprobación a todos los niveles, conciliación bancaria y estados de cuenta bancaria, conciliación SEFIP y reporte presupuestal.

COMPONENTE 01: DESARROLLO DE LAS CAPACIDADES EMPRESARIALES A EMPRENDEDORES Y UNIDADES ECONÓMICAS

Conforme a la estructura orgánica del IODEMC, se encuentran alineados a dicho componente:

1. Dirección de emprendimiento y fortalecimiento empresarial
 - Departamento de atención al emprendedor
 - Departamento de vinculación financiera
 - Departamento de asistencia y capacitación
2. Departamento de certificaciones

En este componente se realizan acciones encaminadas a promover mecanismos de asesoría y capacitación mediante la vinculación con aliados estratégicos del sector académico, productivo, industrial, tecnológico, de servicios y de impacto social para fortalecer sus habilidades empresariales y humanas.

ACTIVIDAD.002

- **Capacitación a emprendedores y unidades económicas:**

En esta actividad se lleva a cabo la impartición de cursos y talleres de capacitación para el desarrollo de habilidades empresariales y el fortalecimiento del conocimiento en temas de negocios e innovación, con el objetivo de promover la creación y desarrollo de negocios con mayor estructura y encaminado a incrementar la competitividad de las micro, pequeñas y medianas empresas.

IMPACTOS DE LA ACTIVIDAD.002

- Como resultado de estas acciones en el primer trimestre del año se impartieron cursos y talleres de capacitación a **788 emprendedores y 94 unidades económicas** de diversas regiones del estado. Se impactó principalmente en la región de la Sierra Sur con la capacitación "Rumbo Emprendedor Segunda



GOBIERNO DEL ESTADO
DE OAXACA



Edición Sierra Sur” del mismo modo fueron realizadas diversas capacitaciones como se observa en el siguiente cuadro:

EJERCICIO 2019						
CAPACITACIONES						
TRIMESTRE ENERO - MARZO						
NO.	MUNICIPIO	TIPO DE CAPACITACIÓN	EMPREENDEDORES		UNIDADES ECONÓMICAS	
			H	M	H	M
1	OAXACA DE JUÁREZ	¿CÓMO HACER DE TU HOBBIE UN MODELO DE NEGOCIOS EXITOSO?	10	13	1	0
2	OAXACA DE JUÁREZ	CONTABILIDAD BÁSICA PARA EMPREENDEDORES	9	21	2	2
3	OAXACA DE JUÁREZ	RUTAS TURÍSTICAS EN OAXACA.. LA OPORTUNIDAD DE EMPRENDER	18	11	5	3
4	OAXACA DE JUÁREZ	IMPORTANCIA DEL DESARROLLO DE UNA MARCA PARA TU EMPRESA	11	15	0	3
5	OAXACA DE JUÁREZ	TALLER REGISTRO DE SIGNOS DISTINTIVOS	6	5	2	3
6	OAXACA DE JUÁREZ	ECOSISTEMA DEL EMPRENDIMIENTO SOCIAL Y LA INNOVACIÓN	4	3	1	1
7	OAXACA DE JUÁREZ	CULTURA TURÍSTICA PARA EMPRENDIMIENTOS	6	8	0	2
8	OAXACA DE JUÁREZ	CONSTRUCCIÓN DE MARCAS FUERTES	8	12	3	0
9	OAXACA DE JUÁREZ	PERSONAL BRANDING EN INSTAGRAM	11	18	0	0
10	OAXACA DE JUÁREZ	EDUCACIÓN FINANCIERA PARA EMPREENDEDORES	2	7	1	0
11	HEROICA CIUDAD DE TLAXIACO	RUMBO EMPREENDEDOR EDICIÓN TLAXIACO	43	85	0	0
12	OAXACA DE JUÁREZ	FOTOGRAFÍA DE SMARTPHONES PARA PROMOCIONAR TU PRODUCTO	16	18	2	5
13	OAXACA DE JUÁREZ	HERRAMIENTAS DIGITALES PARA LA INVESTIGACIÓN DE MERCADO	3	3	4	6
14	OAXACA DE JUÁREZ	OBLIGACIONES FISCALES QUE DEBES CUMPLIR	11	13	0	3
15	OAXACA DE JUÁREZ	¿CÓMO ELABORAR UN PITCH DECK?	5	4	0	1
16	SANTA MARÍA HUATULCO	VENTAS A TRAVÉS DEL SERVICIO AL CLIENTE	13	15	2	0
17	PUERTO ESCONDIDO	VENTAS A TRAVÉS DEL SERVICIO AL CLIENTE	4	7	1	4



GOBIERNO DEL ESTADO
DE OAXACA



18	SANTA MARÍA HUATULCO	COACHING PARA EMPRENDEDORES	10	25	2	1
19	SANTA LUCIA DEL CAMINO	INICIATIVA EMPRENDEDORA	8	16	1	0
20	MIAHUATLÁN DE PORFIRIO DÍAZ	RUMBO EMPRENDEDOR SEGUNDA EDICIÓN SIERRA SUR	55	121	0	0
21	OAXACA DE JUÁREZ	RAZONES POR LAS CUALES SE DEBE CONSTRUIR UNA SOCIEDAD	8	6	0	1
22	OAXACA DE JUÁREZ	FINANZAS PARA EMPRENDEDORES	3	8	3	2
23	HUAUTLA DE JIMÉNEZ	HERRAMIENTA BÁSICA DE COMERCIALIZACIÓN PARA EMPRENDEDORES	6	3	2	1
24	OAXACA DE JUÁREZ	RENTABILIDAD DESDE EL PRIMER MES	5	5	1	0
25	OAXACA DE JUÁREZ	INICIATIVA EMPRENDEDORA	6	5	1	0
26	OAXACA DE JUAREZ	TARDES CONECTA	19	14	11	11
27	OAXACA DE JUÁREZ	CURSO META EMPRENDEDOR	5	7	0	0
28	OAXACA DE JUÁREZ	¿QUIÉN ES MI CLIENTE?	2	5	0	0
29	OAXACA DE JUÁREZ	CURSO DE COMERCIALIZACIÓN	1	3	0	0
30	OAXACA DE JUÁREZ	CURSO FINANZAS Y COSTOS	1	3	0	0
SUBTOTAL			309	479	45	49
TOTAL			788		94	

ACTIVIDAD 003

- Asesoramiento a emprendedores y unidades económicas:

Las acciones de esta actividad consisten en proporcionar atención de primer contacto al usuario, con el objeto de diagnosticar el estado de su proyecto dentro del modelo de desarrollo del emprendedor, canalizándolo y/o vinculándolo al área o convocatoria abierta correspondiente, o bien, a un esquema de financiamiento acorde a sus necesidades.

IMPACTOS DE LA ACTIVIDAD 003

- Como resultado de estas acciones en el primer trimestre del ejercicio 2019, se realizaron asesorías a **151 emprendedores** y **31 unidades económicas** de atención al público que solicitan los servicios del Instituto, donde se lleva a cabo la evaluación diagnóstica de los proyectos de emprendedores y empresarios, como se observa en el siguiente cuadro:



GOBIERNO DEL ESTADO
DE OAXACA



ASESORÍAS EJERCICIO 2019					
REGIÓN	ASESORÍA	EMPRENDEDORES		UNIDADES ECONÓMICAS	
		H	M	H	M
VALLES CENTRALES	PRIMER CONTACTO	80	54	20	11
MIXTECA	PRIMER CONTACTO	3	3	0	0
PAPALOAPAN	PRIMER CONTACTO	1	1	0	0
SIERRA SUR	PRIMER CONTACTO	1	0	0	0
ISTMO	PRIMER CONTACTO	2	2	0	0
COSTA	PRIMER CONTACTO	2	1	0	0
SIERRA NORTE	PRIMER CONTACTO	1	0	0	0
SUBTOTAL		90	61	20	11
TOTAL		151		31	

- Del mismo modo se realizó la impartición de asesorías a **177 emprendedores** y **57 unidades económicas** sobre las diversas opciones de financiamiento que existen.

ASESORÍAS EJERCICIO 2019					
REGIÓN	ASESORÍA	EMPRENDEDORES		UNIDADES ECONÓMICAS	
		H	M	H	M
MIXTECA	FINANZAS PARA EMPRENDEDORES	25	19	5	12
VALLES CENTRALES	FINANZAS PARA EMPRENDEDORES	24	27	13	14
COSTA	FINANZAS PARA EMPRENDEDORES	18	41	7	5
SIERRA SUR	FINANZAS PARA EMPRENDEDORES	11	12	1	0
SUBTOTAL		78	99	26	31
TOTAL		177		57	

COMPONENTE 04: ENTREGA DE SUBSIDIOS A EMPRENDEDORES Y UNIDADES ECONÓMICAS

Conforme a la estructura orgánica del IODEMC, se encuentran alineados a dicho componente:

1. Departamento de apoyo a la innovación y desarrollo tecnológico.
2. Departamento de red de incubadoras.



GOBIERNO DEL ESTADO
DE OAXACA

Oaxaca
JUNTOS CONSTRUIMOS EL CAMBIO



IODEM
Instituto Oaxaqueño
del Emprendedor y de la
Competitividad

En este componente se realizan acciones que impulsen emprendimientos sólidos y aumenten la competitividad de las MIPYMES de las ocho regiones del estado de Oaxaca mediante la elaboración de estudios que permitan gestionar recursos federales, estatales e iniciativa privada para ser entregados posteriormente subsidios que beneficien a los emprendedores y MIPYMES.

ACTIVIDAD 001

- **Elaboración y seguimiento de proyectos de emprendimiento y competitividad**

Las acciones de esta actividad se enfocan en la entrega de subsidios a emprendedores y MIPYMES del estado de Oaxaca para que sean utilizados en acciones que favorezcan el acceso a la capacitación, equipamiento, financiamiento e impulso comercial para propiciar su formación, innovación, competitividad, productividad, crecimiento, consolidación y su proyección en los mercados nacional e internacional, así como elaboración de estudios y gestión de proyectos que permitan a través del subsidio parcial el acceso de emprendedores y empresarios a servicios profesionales de acompañamiento como consultoría y gestión para el desarrollo, crecimiento o consolidación de sus proyectos y empresas prioritariamente con aliados locales para fortalecer el ecosistema emprendedor oaxaqueño.

IMPACTOS DE LA ACTIVIDAD 001

- Las metas en esta actividad se programaron para ser cumplidas en el tercer trimestre del presente ejercicio, las cuales están encaminadas a la elaboración de estudios y coordinación de acciones a través de convocatorias dirigidas a emprendedores y MIPYMES con proyectos productivos e ideas emprendedoras, fortaleciendo de este modo la cultura emprendedora y el desarrollo económico del Estado.

Como parte de este componente se encuentran ejecución los proyectos que se detallan a continuación, los cuales fueron refrendado del ejercicio 2018 para ser ejecutados en el 2019.

- Proyecto de apoyo a las personas físicas y morales para el pago del monto equivalente del valor presente de los intereses o índice de morosidad del crédito obtenido con el Monte de Piedad de Oaxaca.



GOBIERNO DEL ESTADO
DE OAXACA



Con este proyecto se pretende crear un fondo de apoyo mediante el cual el Monte de Piedad de Oaxaca habilita una bolsa inicial para otorgar créditos a personas físicas de 20 a 64 años y personas morales que se encuentren legalmente constituidas, empresarios que de acuerdo con la metodología de diagnóstico empresarial utilizada por IODEMC, sean considerados dentro de la fase de desarrollo, de adaptación o estratégica.

Con la inversión del estado se apoyará a **15 empresarios** beneficiados con el crédito, con el pago de la tasa de interés con base a la cotización vigente al momento de su contratación, y en su caso, el índice de morosidad publicado por la comisión nacional bancaria y de valores.

De este modo la obra cuenta con una inversión estatal de \$284,400.00 (Doscientos ochenta y cuatro mil pesos 00/100 M.N).

INVERSIÓN	
APORTACIÓN ESTATAL	TOTAL
\$ 284,400.00	\$ 284,400.00

Debido a que este proyecto estima un periodo de ejecución de 12 meses ya que la Subsecretaría de Planeación e Inversión Pública emitió el oficio de autorización el 29 de noviembre de 2018, el recurso autorizado fue comprometido en los primeros diez días del mes de diciembre del mismo ejercicio y será refrendado y ejecutado en el 2019.

COMPONENTE 06: ELABORACIÓN DE PROYECTOS INTEGRALES

Se encuentran alineados a dicho componente:

1. Dirección de Proyectos Estratégicos.
 - Departamento de Fortalecimiento al sector abasto.

Las acciones de este componente consisten en la integración y seguimiento de los proyectos de mercados públicos y empresas de los sectores estratégicos de Oaxaca a fin de contribuir al desarrollo regional mediante el fortalecimiento de la competitividad, así como la identificación y evaluación de las necesidades de infraestructura, equipamiento, tecnologías y capacitación.



GOBIERNO DEL ESTADO
DE OAXACA

Oaxaca
JUNTOS CONSTRUIMOS EL CAMBIO



IODEM
Instituto Oaxaqueño
del Emprendedor y de la
Competitividad

ACTIVIDAD 001

- Elaboración y seguimiento de proyectos de emprendimiento y competitividad.

Las acciones de esta actividad están enfocadas a la integración y seguimiento de proyectos de sectores estratégicos, así como de mercados públicos del Estado de Oaxaca mediante la gestión de recursos con diversos fondos federales, para mejorar sus condiciones productivas, ampliación de su capacidad instalada con equipamiento y mejora de procesos productivos, así como el fortalecimiento de sus habilidades empresariales.

IMPACTOS DE LA ACTIVIDAD 001

- Las metas de esta actividad consisten en contribuir al desarrollo regional mediante el fortalecimiento de la competitividad de las Micro, Pequeñas y Medianas empresas de los sectores estratégicos de Oaxaca, así como la identificación y evaluación de las necesidades de infraestructura, equipamiento, tecnologías y capacitación de los mercados públicos del Estado.

En este componente se ejecutan los proyectos de inversión que se detallan a continuación, con el objetivo de fortalecer los mercados públicos del estado de Oaxaca a través del mantenimiento integral y construcción de las instalaciones, la dotación de equipamiento y desarrollo de capital humano de los locatarios.

- **Rehabilitación y fomento a la competitividad del mercado "Guichivere" de Santo Domingo Tehuantepec, Oaxaca.**

Se contribuye a la reactivación económica del municipio de Santo Domingo Tehuantepec a través de la atención necesaria a la infraestructura del mercado "Guichivere" afectada por el terremoto del 07 de septiembre de 2017. Se lleva a cabo la impartición de capacitaciones en temas de administrativos, logísticos y de abasto, además de que se dota de equipos de refrigeración y de pesaje a 43 locatarios del mercado.

Actualmente la obra cuenta con la aportación federal y estatal correspondiente a un monto total de \$ 3,000,000.00 (Tres millones de pesos 00/100 M.N.) La aportación se detalla a continuación:



GOBIERNO DEL ESTADO
DE OAXACA



INVERSIÓN		
APORTACIÓN FEDERAL	APORTACIÓN ESTATAL	TOTAL
\$ 1,192,002.00	\$1,807,998.00	\$3,000,000.00

- Rehabilitación y fomento a la competitividad del mercado de mariscos “José Murat” del municipio de Juchitán de Zaragoza, Oaxaca.

Se contribuye a la reactivación económica del municipio de Juchitán de Zaragoza a través de la atención necesaria a la infraestructura productiva, la impartición de capacitación en temas de administrativos, logísticos y de abasto, además de que se dota de equipos de refrigeración y de pesaje a 35 locatarios del mercado José Murat.

Actualmente la obra cuenta con la aportación federal y estatal correspondiente a un monto total de \$2,500,000.00 (Dos millones quinientos mil pesos 00/100 M.N). La aportación se detalla a continuación:

INVERSIÓN		
APORTACIÓN FEDERAL	APORTACIÓN ESTATAL	TOTAL
\$ 993,910.00	\$1,506,090.00	\$2,500,000.00

- Rehabilitación y fomento a la competitividad del mercado municipal de San Mateo del Mar, Oaxaca.

Se contribuye a la reactivación económica del municipio de San Mateo del Mar a través de la atención necesaria a la infraestructura productiva, la impartición de capacitación en temas de administrativos, logísticos y de abasto, además de que se dota de equipos de refrigeración y de pesaje a 62 locatarios del mercado municipal.

Actualmente la obra cuenta con la aportación federal y estatal correspondiente a \$2,500,000.00 (Dos millones quinientos mil pesos 00/100 M.N). La aportación se detalla a continuación:



GOBIERNO DEL ESTADO
DE OAXACA



INVERSIÓN		
APORTACIÓN FEDERAL	APORTACIÓN ESTATAL	TOTAL
\$ 991,072.00	\$ 1,508,928.00	\$2,500,000.00

En lo que corresponde al proyecto “Rehabilitación y fomento a la competitividad del mercado “Guichivere” de Santo Domingo Tehuantepec, Oaxaca”, en el mes de marzo de 2018 se llevó a cabo la firma del convenio con SINFRA, dependencia responsable de realizar la obra pública, sin embargo, debido a la demora de los procesos administrativos para ejecutar la obra y en vista que hasta el cuarto trimestre del ejercicio no se daba inicio con ella, se lleva a cabo la cancelación del convenio, procediendo inmediatamente a realizar la firma de un nuevo convenio con el municipio de Santo Domingo Tehuantepec.

Dicha obra se encuentra en ejecución y con la finalidad de darle continuidad y seguir ejerciendo el recurso correspondiente, se solicitó a la Asociación Mexicana de secretarios de Desarrollo Económico, A. C. una prórroga, la cual fue aprobada con fecha de cumplimiento al 28 de junio de 2019, por lo que las metas serán alcanzadas en el trimestre abril – junio de 2019.

Respecto a los proyectos “Rehabilitación y fomento a la competitividad del mercado de mariscos “José Murat” del municipio de Juchitán de Zaragoza, Oaxaca”, y “Rehabilitación y fomento a la competitividad del mercado Municipal de San Mateo del Mar”, para el periodo octubre – diciembre 2018 se programó el logro total de las metas, sin embargo, estas no fueron alcanzadas, debido a que fue hasta en este último trimestre cuando se comenzó con la obra pública correspondiente a cada mercado.

Esto se debió a que pese que la firma de los convenios con SINFRA, dependencia responsable de realizar la obra pública, se llevó a cabo en el mes de marzo, no realizó sus procesos administrativos para iniciar las obras y fue hasta el cuarto trimestre del año que comenzó con la ejecución de estas.

De este modo se solicitó a la Asociación Mexicana de secretarios de Desarrollo Económico, A. C. las prórrogas correspondientes para poder seguir ejerciendo los recursos proporcionados y así culminar las obras en el ejercicio 2019. Dichas prórrogas amparan la ejecución de los proyectos hasta el 28 de junio de 2019, por lo que las metas serán alcanzadas en el trimestre abril – junio de 2019

- **Intervención integral del mercado público “San Lucas” de San Lucas Ojitlán Oaxaca**

Se brinda mantenimiento integral a la infraestructura física del mercado “San



GOBIERNO DEL ESTADO
DE OAXACA



JUNTOS CONSTRUIMOS EL CAMBIO



Gobierno del Estado



Instituto Oaxaqueño
del Emprendedor y de la
Competitividad

Lucas” mediante la sustitución de la estructura actual con un armado nuevo, habilitación del suministro eléctrico y mantenimiento a la fachada, mejorando así la imagen de los locales y del mercado en general. Se dota de equipamiento y se efectúa el desarrollo de un plan de comercialización a nivel individual y colectivo beneficiando a **32 locatarios**.

Actualmente la obra cuenta con la aportación federal y estatal correspondiente a \$ 7,770,000.00 (Siete millones setecientos setenta mil pesos 00/100 M.N). La aportación se detalla a continuación:

INVERSIÓN		
APORTACIÓN FEDERAL	APORTACIÓN ESTATAL	TOTAL
\$ 3,885,000.00	\$ 3,885,000.00	\$ 7,770,000.00

- **Mantenimiento integral y fomento a la competitividad del mercado “La Soledad” del municipio de Santiago Juxtlahuaca.**

Se brinda mantenimiento integral a la infraestructura física del mercado “La Soledad” mediante el mantenimiento de la estructura metálica, sustitución de cubierta de lámina, instalación sanitaria, eléctrica, hidráulica, drenaje, fachadas, creación de un nuevo módulo de baños y cisternas, mejorando así la imagen de los locales y del mercado en general. Se dota de equipos de exhibición y pesaje, y se imparten capacitaciones relacionadas con temas de abasto, comercialización, administración y contabilidad beneficiando a **80 locatarios**.

Actualmente la obra cuenta con la aportación federal, estatal y municipal correspondiente a \$ 7,167,424.46 (Siete millones ciento sesenta y siete mil cuatrocientos veinticuatro pesos 46/100 M.N). La aportación se detalla a continuación:

INVERSIÓN			
APORTACIÓN FEDERAL	APORTACIÓN ESTATAL	APORTACIÓN MUNICIPAL	TOTAL
\$ 2,833,369.78	\$ 2,866,969.79	\$ 1,467,084.89	\$ 7,167,424.46



GOBIERNO DEL ESTADO
DE OAXACA



Respecto a los proyectos "Intervención integral del mercado público "San Lucas", de San Lucas Ojitlán Oaxaca" y "Mantenimiento integral y fomento a la competitividad del mercado "La Soledad" del municipio de Santiago Juxtlahuaca" fueron refrendados al 2019, ya que se desarrollarán conforme a lo establecido en el calendario de ejecución descrito en la solicitud de apoyo ante el Instituto Nacional Emprendedor (INDEM).

Otra vertiente de esta actividad es el impulso a sectores estratégicos, por lo que como parte de esta acción se encuentran en ejecución los siguientes proyectos de inversión, cuyo objetivo es impulsar la competitividad de MiPyMe's de sectores estratégicos para el estado de Oaxaca, a través de la ejecución de proyectos integrales que mejoren sus condiciones productivas, amplíen su capacidad instalada con equipamiento y mejoren sus procesos productivos, así como sus habilidades empresariales.

- Fortalecimiento integral y apoyo a la competitividad de empresas en la región del Istmo de Tehuantepec, Oaxaca.

Se intervienen 12 empresas de ubicación estratégica de la región Istmo que brindan servicios turísticos, a la cuales se les dota de equipamiento de acuerdo con sus necesidades y capacidades, así mismo se interviene su infraestructura y se imparten capacitaciones, consultoría y comercialización con el objetivo de contribuir a la reactivación económica de la región.

Actualmente la obra cuenta con la aportación federal y estatal correspondiente a \$ 5,656,409.93 (Cinco millones seiscientos cincuenta y seis mil cuatrocientos nueve pesos 93/100 M.N.). La aportación se detalla a continuación:

INVERSIÓN		
APORTACIÓN FEDERAL	APORTACIÓN ESTATAL	TOTAL
\$ 2,700,304.32	\$ 2,956,105.61	\$ 5,656,409.93

Este proyecto cuenta con un calendario de ejecución con duración de 12 meses, es por ello que el proyecto sigue realizándose y será concluido en el trimestre abril – junio de 2019.

- Intervención de empresas ubicadas en el destino turístico "El Tule".

Se beneficia a 34 empresas del sector turístico – gastronómico ubicadas en el destino turístico "El Tule" mediante la intervención a la infraestructura



productiva para el mejoramiento del espacio en donde se encuentran ubicadas, así como la intervención a la infraestructura de cada una. También se dota de equipamiento productivo y se desarrolla un plan de comercialización tanto a nivel individual como a nivel colectivo para aumentar la afluencia turística y las ventas; incrementando así la capacidad instalada y modernización de los procesos productivos

Actualmente la obra cuenta con la aportación federal y estatal correspondiente a un monto total de \$ 8,677,397.80 (Ocho millones seiscientos setenta y siete mil trescientos noventa y siete pesos 80/100 M.N). La aportación se detalla a continuación:

INVERSIÓN		
APORTACIÓN FEDERAL	APORTACIÓN ESTATAL	TOTAL
\$ 4,338,698.90	\$ 4,338,698.90	\$ 8,677,397.80

- Fortalecimiento integral y mejoramiento de la competitividad de empresas de la industria cervecera artesanal de Oaxaca.

Se beneficia a 15 empresas de la industria cervecera artesanal del estado de Oaxaca mediante la intervención a la infraestructura productiva para el mejoramiento de espacios. Se otorgan equipos y se implementa un software de comercialización, así mismo se imparten capacitaciones en temas empresariales y administrativos, y de implementan consultorías para la mejora en la organización y modernización de los procesos productivos.

Actualmente la obra cuenta con la aportación federal, estatal y privada correspondiente a un monto total de \$ 6,810,000.01 (Seis millones ochocientos diez mil pesos 01/100 M.N). La aportación se detalla a continuación:

INVERSIÓN			
APORTACIÓN FEDERAL	APORTACIÓN ESTATAL	APORTACIÓN PRIVADA	TOTAL
\$ 3,361,933.33	\$ 1,702,500.00	\$ 1,745,566.68	\$ 6,810,000.01



Gobierno del Estado
de Oaxaca



– Fortalecimiento integral de empresas del sector turístico ubicadas en la Costa de Oaxaca

Se beneficia a **30 empresas** del sector turístico de la región de la Costa oaxaqueña mediante la intervención a la infraestructura productiva para el mejoramiento de espacios. Se realiza el otorgamiento de equipos y mobiliarios de acuerdo con las necesidades de cada empresa, así como la implementación de un plan de comercialización, e impartición de capacitaciones en temas administrativos, contables y de atención al cliente; incrementando así la capacidad instalada y modernización de los procesos productivos.

Actualmente la obra cuenta con la aportación federal y estatal correspondiente a un monto total de \$ 6,000,000.00 (Seis millones de pesos 00/100 M.N). La aportación se detalla a continuación:

INVERSIÓN		
APORTACIÓN FEDERAL	APORTACIÓN ESTATAL	TOTAL
\$ 3,000,000.00	\$ 3,000,000.00	\$ 6,000,000.00

– Impulso a empresas incubadas por el ecosistema emprendedor del estado de Oaxaca

Se beneficia a **20 personas** físicas con actividades empresariales y empresas que fueron incubadas por el ecosistema emprendedor del estado de Oaxaca, mediante el otorgamiento de equipamiento productivo, impartición de capacitaciones, consultoría e implementación de estrategias de comercialización, incrementando así la capacidad instalada y modernización de sus procesos productivos.

Actualmente la obra cuenta con la aportación federal y estatal correspondiente a un monto total de \$ 2,151,000.00 (Dos millones ciento cincuenta y un mil pesos 00/100 M.N). La aportación se detalla a continuación:



GOBIERNO DEL ESTADO
DE OAXACA



INVERSIÓN		
APORTACIÓN FEDERAL	APORTACIÓN ESTATAL	TOTAL
\$ 1,195,000.00	\$ 956,000.00	\$ 2,151,000.00

- Implementación de un laboratorio de sericultura en San Pedro Cajonos, Oaxaca.

Se beneficia a 13 microempresas del municipio de San Pedro Cajonos del estado de Oaxaca, dedicadas a la industria textil cuya materia prima es la seda; a través de la construcción de un laboratorio para la crianza de gusano de seda. También se dota de equipamiento productivo, capacitación especializada en la transformación de la materia prima, en modelos de gestión de vanguardia y se desarrolla un plan integral de comunicación, promoción y distribución de los artículos que fabrican los productores de seda, con el fin de aumentar la producción de seda, generar capacidades técnicas - productivas e incrementar el empoderamiento de las artesanas y artesanos.

Actualmente la obra cuenta con la aportación federal y estatal correspondiente a un monto total de \$ 6,000,000.00 (Seis millones de pesos 00/100 M.N). La aportación se detalla a continuación:

INVERSIÓN		
APORTACIÓN FEDERAL	APORTACIÓN ESTATAL	TOTAL
\$ 4,200,000.00	\$ 1,800,000.00	\$ 6,000,000.00


Los proyectos "Intervención de empresas ubicadas en el destino turístico "El Tule", "Fortalecimiento integral y mejoramiento de la competitividad de empresas de la industria cervecera artesanal de Oaxaca", "Fortalecimiento integral de empresas del sector turístico ubicadas en la Costa de Oaxaca", "Impulso a empresas incubadas por el ecosistema emprendedor del estado de Oaxaca" e "Implementación de un laboratorio de sericultura en San Pedro Cajonos, Oaxaca" fueron refrendados al ejercicio 2019, ya que se desarrollarán conforme a lo establecido en el calendario de ejecución descrito en la solicitud de apoyo ante el Instituto Nacional Emprendedor (INDEM).

CONCEPTO	EJERCICIO FISCAL 2019	EJERCICIO FISCAL 2018	CONCEPTO	EJERCICIO FISCAL 2019	EJERCICIO FISCAL 2018
ACTIVO			PASIVO		
ACTIVO CIRCULANTE			PASIVO CIRCULANTE		
EFFECTIVO Y EQUIVALENTES	8,537,646	1,625,693	CUENTAS POR PAGAR A CORTO PLAZO	27,042,076	327,811
DERECHOS A RECIBIR EFECTIVO O EQUIVALENTES	16,033,186	3,536,405	Total de PASIVO CIRCULANTE	27,042,076	327,811
DERECHOS A RECIBIR BIENES O SERVICIOS	3,650,987	0	TOTAL PASIVO	27,042,076	327,811
Total de ACTIVO CIRCULANTE	28,221,819	5,162,098	HACIENDA PÚBLICA/PATRIMONIO		
ACTIVO NO CIRCULANTE			HACIENDA PÚBLICA/PATRIMONIO GENERADO		
BIENES MUEBLES	1,313,326	1,698,920	RESULTADOS DE EJERCICIO (AHORRO/ DESAHORRO)	0	0
ACTIVOS INTANGIBLES	76,858	48,874	RESULTADOS DE EJERCICIOS ANTERIORES	5,651,825	1,747,795
DEPRECIACIÓN, DETERIORO Y ARMORTIZACIÓN ACUMULADA DE BIENES E INTANGIBLES	-377,419	0	Total de HACIENDA PÚBLICA/PATRIMONIO GENERADO	5,651,825	1,747,795
Total de ACTIVO NO CIRCULANTE	1,012,765	1,747,794	TOTAL HACIENDA	5,651,825	1,747,795
TOTAL DE ACTIVOS	29,234,584	6,909,892	Resultados del Ejercicio (Ahorro/Desahorro)	-3,459,317	4,834,286
			Total de Pasivo y Patrimonio/Hacienda Pública	29,234,584	6,909,892


 JEFE DE OFICINA
 NATALIA CONCEPCIÓN MELCHOR CARAVANTES

Lugar y fecha de generación: Reyes Mantecón, Oaxaca; a 16 de ABRIL de 2019
 Bajo protesta de decir verdad declaramos que los estados financieros y sus Notas son razonablemente correctos y responsabilidad del emisor.


 JEFA DE LA UNIDAD ADMINISTRATIVA
 LORENA SÁNCHEZ GARCÍA



 DIRECTOR GENERAL
 ROBRICO ARNAUD BELLO

CONCEPTO	EJERCICIO FISCAL 2019	EJERCICIO FISCAL 2018	CONCEPTO	EJERCICIO FISCAL 2019	EJERCICIO FISCAL 2018
INGRESOS Y OTROS BENEFICIOS			GASTOS Y OTRAS PÉRDIDAS		
PARTICIPACIONES, APORTACIONES, CONVENIOS, INCENTIVOS DERIVADOS DE LA COLABORACION FISCAL, FONDOS DISTINGUIDOS	9,200,417	7,463,034	TRANSFERENCIAS, ASIGNACIONES, SUBSIDIOS Y OTRAS AYUDAS	2,646,766	2,329,028
TRANSFERENCIAS, ASIGNACIONES, SUBSIDIOS Y OTRAS AYUDAS	9,200,417	7,463,034	TRANSFERENCIAS INTERNAS Y ASIGNACIONES AL SECTOR PÚBLICO	2,646,766	2,329,028
TOTAL DE INGRESOS Y OTROS BENEFICIOS	9,200,417	7,463,034	OTROS GASTOS Y PÉRDIDAS EXTRAORDINARIAS	489,735	0
			ESTIMACIONES, DEPRECIACIONES, DETERIOROS, OBSOLESCENCIA Y AMORTIZACIONES	489,735	0
			INVERSIÓN PÚBLICA	9,523,234	299,720
			INVERSIÓN PÚBLICA NO CAPITALIZABLE	9,523,234	299,720
			TOTAL DE GASTOS Y OTRAS PERDIDAS	12,659,734	2,628,748
			DESAHORRO NETO DEL EJERCICIO	-3,459,317	4,834,286


JEFE DE OFICINA
NATALIA CONCEPCIÓN MELCHOR CARAVANTES

Lugar y fecha de generación: Reyes Mantecón, Oaxaca; a 16 de ABRIL de 2019
Bajo protesta de decir verdad declaramos que los estados financieros y sus Notas son razonablemente correctos y responsabilidad del emisor.


JEFA DE LA UNIDAD ADMINISTRATIVA
LORENA SÁNCHEZ GARCÍA


DIRECTOR GENERAL
RODRIGO ARNAUD BELLO

Concepto	Hacienda Pública/ Patrimonio			Ajustes por Cambios de Valor	Total
	Contribuido	Generado			
		Ejerc. Ant.	Del Ejercicio		
Variaciones de la Hacienda Pública / Patrimonio Neto del Ejercicio	0	0	0	0	0
RESULTADOS DE EJERCICIOS ANTERIORES	0	0	1,747,795	0	1,747,795
RESULTADOS DEL EJERCICIO (AHORRO/ DESAHORRO)	0	0	-1,747,795	0	-1,747,795
Hacienda Pública / Patrimonio Neto Final del Ejercicio 2018	0	0	0	0	0
Variaciones de la Hacienda Pública / Patrimonio Neto del Ejercicio	0	0	5,651,825	0	5,651,825
RESULTADOS DE EJERCICIOS ANTERIORES	0	0	5,651,825	0	5,651,825
RESULTADOS DEL EJERCICIO (AHORRO/ DESAHORRO)	0	0	0	0	0
Saldo Neto en la Hacienda Pública / Patrimonio 2019	0	0	5,651,825	0	5,651,825


 JEFE DE OFICINA
 NATALIA CONCEPCIÓN MELCHOR CARAVANTES


 JEFA DE LA UNIDAD ADMINISTRATIVA
 LORENA SÁNCHEZ GARCÍA


 DIRECTOR GENERAL
 RODRIGO ARNAUD BELLO

Lugar y fecha de generación: Reyes Mantercón, Oaxaca; a 16 de ABRIL de 2019
 Bajo protesta de decir verdad declaramos que los estados financieros y sus Notas son razonablemente correctos y responsabilidad del emisor.

CONCEPTO	ORIGEN	APLICACIÓN	CONCEPTO	ORIGEN	APLICACIÓN
ACTIVO	763,013	23,087,705	PASIVO	26,714,265	0
ACTIVO CIRCULANTE	0	23,059,721	PASIVO CIRCULANTE	26,714,265	0
EFFECTIVO Y EQUIVALENTES	0	6,911,953	CUENTAS POR PAGAR A CORTO PLAZO	26,714,265	0
DERECHOS A RECIBIR EFECTIVO O EQUIVALENTES	0	12,496,781	HACIENDA PÚBLICA/PATRIMONIO	3,904,029	0
DERECHOS A RECIBIR BIENES O SERVICIOS	0	3,650,987	HACIENDA PÚBLICA/PATRIMONIO GENERADO	3,904,029	0
ACTIVO NO CIRCULANTE	763,013	27,983	RESULTADOS DE EJERCICIO (AHORRO/ DESAHORRO)	0	0
BIENES MUEBLES	385,594	0	RESULTADOS DE EJERCICIOS ANTERIORES	3,904,029	0
ACTIVOS INTANGIBLES	0	27,983	RESULTADOS DEL EJERCICIO (AHORRO/DESAHORRO)	1,737,383	0
DEPRECIACIÓN, DETERIORO Y ARMORTIZACIÓN ACUMULADA DE BIENES E INTANGIBLES	377,419	0	TOTALES	32,355,678	0

JEFE DE DELEGACIÓN

NATALIA CONCEPCION MELCHOR CARAVANTES

Lugar y fecha de generación: Reyes Maniaccón, Oaxaca; a 22 de ABRIL de 2019

Bajo protesta de decir verdad declaramos que los estados financieros y sus Notas son razonablemente correctos y responsabilidad del emisor.

JEFA DE LA UNIDAD ADMINISTRATIVA

LORENA SANCHEZ GARCÍA

DIRECTOR GENERAL

RÓDRIGO ARNAUD BELLO

Ente Público: Instituto Oaxaqueño del Emprendedor y de la Competitividad


Concepto	2019	2018	Concepto	2019	2018
Flujos de Efectivo de las Actividades de Operación			Flujos de Efectivo de las Actividades de Inversión		
Origen	9,200,417	7,463,034	Origen	1,906,235	0
Impuestos	0	0	Bienes Inmuebles, Infraestructura y Construcciones en Proce	1,390,643	0
Cuotas y Aportaciones de Seguridad Social	0	0	Bienes Muebles	432,444	0
Contribuciones de mejoras	0	0	Otros Origenes de Inversión	83,148	0
Derechos	0	0	Aplicación	25,861	0
Productos de Tipo Corriente	0	0	Bienes Inmuebles, Infraestructura y Construcciones en Proce	0	0
Aprovechamientos de Tipo Corriente	0	0	Bienes Muebles	25,861	0
Ingresos por Venta de Bienes y Servicios	0	0	Otras Aplicaciones de Inversión	0	0
Ingresos no Comprendidos en las Fracciones de la Ley de Ingresos Causados en Ejercicios Fiscales	0	0	Flujos Netos de Efectivo por Actividades de Inversión	1,880,374	0
Participaciones y Aportaciones	0	0			
Transferencias, Asignaciones y Subsidios y Otras	9,200,417	7,463,034	Flujo de Efectivo de las Actividades de Financiamiento		
Otros Origenes de Operación	0	0	Origen	-828,688	-1,458,885
Aplicación	15,152,098	4,574,312	Endeudamiento Neto	-828,688	-1,458,885
Servicios Personales	0	0	Interno	-928,688	-1,558,885
Materiales y Suministros	0	0	Externo	100,000	100,000
Servicios Generales	0	0	Otros Origenes de Financiamiento	0	0
Transferencias Internas y Asignaciones al Sector	12,659,734	2,628,748	Aplicación	0	0
Transferencias al resto del Sector Público	0	0	Servicios de la Deuda	0	0
Subsidios y Subvenciones	0	0	Interno	0	0
Ayudas Sociales	0	0	Externo	0	0
Pensiones y Jubilaciones	0	0	Otras Aplicaciones de Financiamiento	0	0
Transferencias a Fideicomisos, Mandatos y Contratos	0	0	Flujos netos de Efectivo por Actividades de Financiamiento	-828,688	-1,458,885
Transferencias a la Seguridad Social	0	0			
Donativos	0	0	Incremento/Disminución Neta en el Efectivo y Equivalentes al Efectivo	-4,899,994	1,429,837
Transferencias al Exterior	0	0			
Participaciones	0	0	Efectivo y Equivalentes al Efectivo al inicio del Ejercicio	13,437,640	195,856
Aportaciones	0	0	Efectivo y Equivalentes al Efectivo al final del Ejercicio	8,537,646	1,625,693
Convenios	0	0			
Otras Aplicaciones de Operación	2,492,363	1,945,565			
Flujos Netos de Efectivo por Actividades de Operación	-5,951,680	2,888,722			

Bajo protesta de decir verdad declaramos que los Estados Financieros y sus Notas son razonablemente correctos y responsabilidad del emisor

Lid. Lorena Sánchez García
Jefa de Unidad Administrativa

C. Natalia Concepción Melgior Paravantes
Jefe de Oficina de Unidad Administrativa

DESCRIPCION	SALDO INICIAL	PERIODO		SALDO FINAL	FLUJO
		CARGOS	ABONOS		
ACTIVO					
ACTIVO CIRCULANTE	32,020,092	13,478,878	17,277,152	28,221,819	-3,798,273
EFECTIVO Y EQUIVALENTES	13,437,640	4,757,535	9,657,529	8,537,646	-4,899,994
DERECHOS A RECIBIR EFECTIVO O EQUIVALENTES	13,540,823	8,721,344	6,228,980	16,033,186	2,492,363
DERECHOS A RECIBIR BIENES O SERVICIOS	5,041,630	---	1,390,643	3,650,987	-1,390,643
ACTIVO NO CIRCULANTE	1,502,500	25,861	515,596	1,012,765	-489,735
BIENES MUEBLES	1,719,913	25,861	432,448	1,313,326	-406,587
ACTIVOS INTANGIBLES	160,006	---	---	160,006	---
DEPRECIACIÓN, DETERIORO Y ARMORTIZACIÓN ACUMULADA DE BIENES E INTANGIBLES	-377,419	---	---	-377,419	---
TOTAL ACTIVO	33,522,592	13,504,739	17,792,748	29,234,584	-4,288,008


JEFE DE OFICINA
NATALIA CONCEPCIÓN MELCHOR CARAVANTES

Lugar y fecha de generación: Reyes Mantepecón, Oaxaca; a 16 de ABRIL de 2019

Bajo protesta de decir verdad declaramos que los estados financieros y sus Notas son razonablemente correctos y responsabilidad del emisor.


JEFA DE LA UNIDAD ADMINISTRATIVA
LORENA SÁNCHEZ GARCÍA


DIRECTOR GENERAL
RODRIGO ARNAUD BELLO



DENOMINACIÓN DE LAS DEUDAS		MONEDA DE CONTRATACIÓN	INSTITUCION O PAÍS ACREEDOR	SALDO INICIAL DEL PERIODO	SALDO FINAL DEL PERIODO
DEUDA PÚBLICA					
Corto Plazo					
Deuda Interna					
	Instituciones de Crédito	PESOS	MEXICO	0	0
	Títulos y Valores			0	0
	Arrendamientos Financieros			0	0
Deuda Externa					
	Organismos Financieros Internacionales			0	0
	Deuda Bilateral			0	0
	Títulos y Valores			0	0
	Arrendamientos Financieros			0	0
	Subtotal a Corto Plazo			0	0
Largo Plazo					
Deuda Interna					
	Instituciones de Crédito	PESOS	MEXICO	0	0
	Títulos y Valores			0	0
	Arrendamientos Financieros			0	0
Deuda Externa					
	Organismos Financieros Internacionales			0	0
	Deuda Bilateral			0	0
	Títulos y Valores			0	0
	Arrendamientos Financieros			0	0
	Subtotal a Largo Plazo			0	0
OTROS PASIVOS					
	OTROS	PESOS	MEXICO	0	0
	SUBTOTAL OTROS PASIVOS			0	0
	TOTAL DEUDA Y OTROS PASIVOS			0	0



GOBIERNO DEL ESTADO
DE OAXACA

Oaxaca
JUNTOS CONSTRUIMOS EL CAMBIO



IODEM
Instituto Oaxaqueño
del Emprendedor y de la
Competitividad

INFORME SOBRE PASIVOS CONTIGENTES

PERIODO ENERO MARZO DEL 2019

NO APLICA



GOBIERNO DEL ESTADO
DE OAXACA

Oaxaca
JUNTOS CONSTRUIMOS EL CAMBIO



IODEM
Instituto Oaxaqueño
del Emprendedor y de la
Competitividad

NOTAS A LOS ESTADOS FINANCIEROS

DEL 01 DE ENERO AL 31 DE MARZO DE 2019
(PESOS)

Remito informe relacionado con la Información Financiera del Instituto Oaxaqueño del Emprendedor y de la Competitividad del Ejercicio Fiscal que comprende del 1° de Enero al 31 de Marzo de 2019.

NOTAS A DESGLOSE

I) NOTAS AL ESTADO DE SITUACION FINANCIERA

El estado de Situación Financiera tiene como propósito mostrar información relativa a los recursos y obligaciones de la entidad.

ACTIVO

CUENTAS	EJERCICIO FISCAL 2019	EJERCICIO FISCAL 2018
ACTIVO CIRCULANTE		
Efectivo Equivalentes	\$ 8,537,646.05	\$ 1,625,693.00
Derechos a recibir efectivo o equivalentes	16,033,185.94	3,536,405.00
Derechos a recibir bienes o servicios	3,650,986.98	0.00
Total de Activo Circulante	<u>\$ 28,221,818.97</u>	<u>\$ 5,162,098.00</u>
Bienes Muebles	\$ 1,313,326.15	1,698,920.00
Activos Intangibles	76,857.69	48,874.00
Depreciación, Deterioro y amortización Acumulada de Bienes e Intangibles	-377,419.20	0.00
Total de Activo no Circulante	1,012,764.64	1,747,794.00
TOTAL DE ACTIVOS	<u>\$ 29,234,583.61</u>	<u>\$ 6,909,892.00</u>



GOBIERNO DEL ESTADO
DE OAXACA

Oaxaca
JUNTOS CONSTRUIMOS EL CAMBIO



IODEMC
Instituto Oaxaqueño
del Emprendedor y de la
Competitividad

ACTIVO CIRCULANTE

Efectivo y Equivalentes

El rubro de efectivo y equivalentes al 31 de marzo del ejercicio fiscal 2019, representa los recursos disponibles de la Entidad, saldo que se refleja en las siguientes cuentas bancarias:

CTA. 0110282707 GASTOS DE OPERACION 2017, saldo de \$0.00, PROYECTO PARA ELEVAR LA COMPETITIVIDAD DE LA INDUSTRIA DEL MEZCAL FNE-170518-C1-2-000008521, saldo de 0.12, PROYECTO DE EQUIPAMIENTO PRODUCTIVO, COMERCIALIZACION FNE-170515-C1-2-000006844 \$4,700,139.300, saldo de 0.79, MERCADO SANTA ELENA DEL MUNICIPIO DE SANTA CRUZ XOXOCOTLAN FNE-170612-C1-4-000013113. \$2,596,781.06, saldo de \$0.00, MERCADO HIDALGO DEL MUNICIPIO DE OAXACA DE JUAREZ. FNE-170613-C1-4-000013441. \$2,845,744.99, saldo de 166.03, APOYO A LA COMPETITIVIDAD EN ISTMO DE TEHUANTEPEC.FNE-171110-C1-2OAX-000047237 \$2,700,304.32, saldo de 308,997.83, MERCADO DE MARISCOS JOSE MURAT? JUCHITAN DE ZARAGOZA. FNE-171115-C1-4OAX 000047270 \$993,910.00, saldo de 30,130.21, MERCADO MUNICIPAL DE SAN MATEO DEL MAR, OAXACA. FNE-171115-C1-4OAX-000047271 \$991,072.00, saldo de 17,081.41, MERCADO "GUICHIVERE" DE SANTO DOMINGO TEHUANTEPEC. FNE-171115-C1-4OAX-000047272 \$1,192,002.00, saldo de 804.89, PROYECTO PARA ELEVAR LA COMPETITIVIDAD DE LA INDUSTRIA DEL MEZCAL INADEM/6223/2017. ESTATAL, saldo de 3.61, PROYECTO DE EQUIPAMIENTO PRODUCTIVO DE LA INDUSTRIA DE LA PANIFICACION INADEM/6222/2017.ESTATAL, saldo de 10.14, MERCADO HIDALGO DEL MUNICIPIO DE OAXACA DE JUAREZ. FNE-170613-C1-4-000013441. \$2,199,108.75 ESTATAL, saldo de 5.54, MERCADO HIDALGO DEL MUNICIPIO DE OAXACA DE JUAREZ. FNE-170613-C1-4-000013441. \$2,199,108.76MUNICIPAL, saldo de 5.87, MERCADO SANTA ELENA DE SANTA CRUZ XOXOCOTLAN. FNE-170612-C1-4-000013113. \$2,011,335.80 ESTATAL, saldo de 28.01, MERCADO SANTA ELENA DE SANTA CRUZ XOXOCOTLAN. FNE-170612-C1-4-000013113. \$2,011,335.82 MUNICIPAL, saldo de 11.43, CTA 0111312200 FONDO ROTATORIO 2018, saldo de 0.00, SERVICIOS PERSONALES 2018, saldo de 109.06, GASTOS DE OPERACION 2018, saldo de 115.22, ASIGNACION ORDINARIA DE OPERACIÓN BBVA BANCOMER CTA 0111983113, saldo de 0.00, MERCADO MUNICIPAL DE SAN MATEO DEL MAR, OAXACA. FNE-171115-C1-4OAX-000047271 \$1,508,928.00 ESTATAL, saldo de 1.12, MERCADO GUICHIVERE DE STO DOMINGO TEHUANTEPEC, OAX. FNE-171115-C1-4OAX-000047272 \$1,807,998. ESTATAL, saldo de 0.90, MERCADO "JOSE MURAT" JUCHITAN DE ZARAGOZA, OAX. FNE-171115-C1-4OAX000047270 \$1,506,090.00 ESTATAL, saldo de 1.16, APOYO A LA COMPETITIVIDAD DEL ISTMO DE TEHUANTEPEC.FNE-171110-C1-2OAX-000047237 \$2,956,105.61ESTATAL, saldo de 2.19, DEUDA DIRECTA CORTO PLAZO, saldo de 51.66, IMPULSO DE CAPACIDADES EN EL ISTMO DE TEHUANTEPEC FNE-180314-CESP-00000005 \$1,800,000.00 FEDERAL, saldo de 50.56, COMPETITIVIDAD DE INDUSTRIA CERVECERA ARTESANAL DE OAX,FNE-180504-C1-2-000047732\$3,361,933.33 FEDERAL, saldo de 2,102.27, MERCADO SOLEDAD DEL MUNICIPIO DE SANTIAGO JUXTLAHUACA FNE-180517-C1-4-000050526. \$2,833,369.78 FEDRA, saldo de 1,846,253.57, INTERVENCIÓN DE EMPRESAS EN EL DESTINO TURISTICO EL TULE. FNE-180601-C1-6-000053890. \$4,338,698.90 FED, saldo de 1,313,021.77, FORTALECIMIENTO INT DE EMPRESAS SECTOR TURÍSTICO COSTA OAX.FNE-180608-C1-6-000059225. \$3,000,000. FED, saldo de 1,205.72, INTERVENCIÓN INT DEL MDO PÚBLICO DE SAN LUCAS OJITLÁN OAX.FNE-180621-C1-6-000060916.\$3,885,000.FED, saldo de 2,626,679.61, IMP EMPRESAS INC POR EL ECOSISTEMA EMPRENDEDOR DEL EDO OAX. FNE-180703-C1-6-000062907.\$1,195,000.FED, saldo de 66.78, 0112467534 DEUDA DIRECTA CORTO PLAZO 400 MDP, saldo de 0.00, CTA 0112498669 – IMPLEMENTACION DE UN LABORATORIO DE SERICICULTURA EN SAN PEDRO CAJONOS, OAXACA, saldo de 2,199,889.16, CTA 0112550903 - INT EMPRESAS DESTINO TURISTICO EL TULE. FNE-180601-C1-6-000053890. 4,338,698.90 EST saldo de 107,588.85, la CTA 0112551101- MTTO COMP MDO SOLEDAD STGO JUXTLAHUACA.FNE-180517-C1-4-000050526 \$1,467,084.89.89 MUN, saldo de 7.68., CTA 0112568586-LABORATORIO SERICICULTURA SAN PEDRO CAJONOS FNE-180611-CESP-00000014. \$1,800,000.EST saldo de 63,655.10, CTA 0112631482 - FONDO ROTATORIO 2019 saldo de 19,597.62, CTA 0112631466 - SERVICIOS PERSONALES 2019 saldo de 0.16, CTA 0112631458 - GASTOS DE OPERACIÓN 2019 saldo de 0.01.



GOBIERNO DEL ESTADO
DE OAXACA

Oaxaca
JUNTOS CONSTRUIMOS EL CAMBIO



IODEM
Instituto Oaxaqueño
del Emprendedor y de la
Competitividad

En la mayoría de las cuentas corresponden a cuentas bancarias de proyectos específicos donde se resguarda el recurso autorizado y en caso de recurso federal el ministrado durante el periodo de octubre diciembre de 2018, dicho recurso no fue ejercido en mencionado periodo por lo cual se refrendó al ejercicio 2019 conforme a lo señalado en la normatividad correspondiente, cabe mencionar que dicho recurso tanto federal como estatal ya fue debidamente comprometido y ejercido al 31 de marzo de 2019.

Derechos a recibir Efectivo o Equivalentes.

En el rubro de Derechos a recibir Efectivo y Equivalentes (Otros deudores diversos por cobrar a C.P) el saldo que se expresa en el Estado de Situación Financiera al 31 de marzo del 2019, corresponden a las provisiones por retenciones de nómina del mes de marzo del presente año, integrándose de la siguiente forma: SUBSIDIO PARA EL EMPLEO, IMPUESTOS SOBRE SUELDOS Y SALARIOS, I.S.R RETENCIÓN DEL 10% DE ARRENDAMIENTO, I.S.R RETENCIÓN DEL 10% POR SERVICIOS PROFESIONALES, 5 AL MILLAR FEDERAL, 2 AL MILLAR (ICIC), SEGURO DE VIDA PERSONAL ADMTVO.BASE CONF, SEGURO DE VIDA MMS, IMSS CESANTIA Y VEJEZ, CREDITO INFONAVIT, RETARDOS E INASISTENCIAS, NOMINA APOYO S.A.P.I. DE C.V.SOFOM,E.N.R., DIRECTODO MEXICO S.A.P.I. DE C.V. y la provisión de CLCS pendientes de ministrar por parte de SEFIN al cierre del trimestre.

Derechos a recibir bienes o servicios

El saldo que se expresa en este rubro corresponde a anticipos de obra pendientes de amortizar conforme se entreguen las estimaciones de cada obra que se detalla a continuación: mercado municipal de San Mateo del Mar, mercado de mariscos "José Murat", el mercado "Guichivere", Empresas Ubicadas en la Región del Istmo, empresas ubicadas en el sector turístico "El Tule", mercado público de San Lucas Ojitlán, mercado "La Soledad" de Santiago Juxtlahuaca e implementación de un laboratorio de sericultura de San Pedro Cajonos.

ACTIVO NO CIRCULANTE

Está constituido por el conjunto de valores y derechos de realización o disponibilidad con un periodo de tiempo superior a un año.

Bienes muebles

El rubro de Bienes Muebles del Instituto Oaxaqueño del Emprendedor y de la Competitividad del ejercicio 2019, está integrado de la siguiente forma:



CUENTAS	EJERCICIO FISCAL 2019	EJERCICIO FISCAL 2018
Muebles de Oficina y Estantería	\$ 410,569	624,146
Equipo de Cómputo y Tecnologías de la Información	480,674	611,143
Otros Mobiliarios y Equipos de Administración	5,378	6,155
Equipos y Aparatos Audiovisuales	25,861	62,495
Automóviles y Camiones	364,386	364,386
Sistemas De Aire Acondicionado, Calefacción Y De Refrigeración Industrial Y Comercial	17,999	11,499
Equipo de Comunicación y de Telecomunicación	8,460	19,096
TOTAL	\$1,313,326	\$1,698,920

Activo Intangible

CUENTAS	EJERCICIO FISCAL 2019	EJERCICIO FISCAL 2018
Software	\$ 68,342	
Marcas	8,516	
TOTAL	\$76,858	

Al 31 de Marzo de 2019, el saldo del rubro de Activo no Circulante es de \$ 1,012,765 (un millón doce mil setecientos sesenta y cinco pesos 00/100 m.n.) haciendo referencia adicional que se registró la depreciación y amortización a la fecha del 31 de diciembre del ejercicio 2018 con un importe de \$ 377,419., y a comparación del trimestre inmediato anterior el saldo sufrió una disminución debido a la reclasificación de saldos por bienes que su naturaleza no era la de un activo si no de un gasto de igual manera bienes que fueron entregados en la partida de equipamiento de proyectos de inversión.

PASIVO

El saldo de este rubro al 31 de Marzo de 2019, asciende a la cantidad de \$27,042,076 (veintisiete millones cuarenta y dos mil setenta y seis pesos 00/100 m.n.) que corresponden a los compromisos de pagos adquiridos durante el ejercicio FISCAL 2019 y el periodo enero – marzo 2019, con varios proveedores y prestadores de servicios por las adquisiciones de bienes y contratación de servicios por pagar a corto plazo, también este rubro se contemplan los montos de las provisiones de nóminas (retenciones de los trabajadores) correspondiente al periodo de enero – marzo 2019, también se encuentran provisiones por depósitos bancarios pendientes de registrar, detallándose de la siguiente forma:



PASIVO CIRCULANTE

CUENTAS	EJERCICIO FISCAL 2019	EJERCICIO FISCAL 2018
Cuentas por Pagar a corto plazo		
Contratista por obras en bienes de dominio público por pagar a cp.	\$ 14,269,479	0.00
Transferencias internas y asignaciones al sector público	715,656	102,282
Retenciones de impuestos por pagar a cp.	215,895	63,070
Retenciones del sistema de seguridad social por pagar a cp.	49,027	28,215
Otras retenciones y contribuciones por pagar a cp.	72,266	33,963
Cuentas por pagar por préstamos otorgados	0.00	
Otras cuentas por pagar a cp.	11,719,753	100,282.00
TOTAL	<u>\$27,042,076</u>	<u>\$327,811.00</u>

HACIENDA PÚBLICA/PATRIMONIO

CUENTAS	EJERCICIO FISCAL 2019	EJERCICIO FISCAL 2018
HACIENDA PÚBLICA/PATRIMONIO GENERADO	0.00	0.00
Resultados de Ejercicio (ahorro/Desahorro)	0.00	0.00
Resultado de ejercicios Anteriores	\$ 5,651,825	\$1,747,795.00
Total de Hacienda Pública/Patrimonio Generado	<u>\$ 5,651,825</u>	<u>\$1,747,795.00</u>

La cuenta de Hacienda Pública/Patrimonio, refleja un saldo al 31 de Marzo de 2019, la cantidad de \$ 5,651,825.00 (cinco millones seiscientos cincuenta y un mil ochocientos veinticinco 00/100 m.n) que representa la acumulación de resultados de ejercicios anteriores.

Resultado del Ejercicio (ahorro/Desahorro) para el ejercicio 2018, asciende a la cantidad de \$ 3,904,033 pesos. (tres millones novecientos cuatro mil treinta y tres pesos 00/100 m.n.)



II) NOTAS AL ESTADO DE ACTIVIDADES

Muestra el resultado de las operaciones de la entidad correspondiente al periodo del 01 DE ENERO AL 31 DE MARZO DE 2019, integrado de la siguiente forma:

CUENTAS	EJERCICIO FISCAL 2019	EJERCICIO FISCAL 2018
INGRESOS Y OTROS BENEFICIOS		
PARTICIPACIONES, APORTACIONES, TRANSFERENCIAS, ASIGNACIONES, SUBSIDIOS Y OTRAS AYUDAS	\$ 9,200,417.00	\$ 7,463,034.00
TOTAL DE INGRESOS Y OTROS BENEFICIOS	\$ 9,200,417.00	\$ 7,463,034.00
GASTOS Y OTRAS PERDIDAS		
TRASNFERENCIAS INTERNAS Y ASIGNACIONES AL SECTOR PUBLICO	2,646,766.00	2,329,028.00
OTROS GASTOS Y PERDIDAS EXTRAORDINARIAS	489,735.00	00.0
INVERSIÓN PÚBLICA NO CAPITALIZABLE	9,523,234.00	299,720.00
TOTAL DE GASTOS Y OTRAS PERDIDAS	12,659,734.00	2,628,748.00
DESAHORRO NETO DEL EJERCICIO	- \$ 3,459,317.00	\$ 4,834,286.00

Ingresos y Otros Beneficios

Los ingresos corresponden a los recursos transferidos correspondientes al periodo del 1 de enero al 31 de Marzo de 2019, el cual asciende a un importe de \$ 9, 200,417.00 (nueve millones doscientos mil cuatrocientos diecisiete pesos 00/100 m.n.) recursos que fueron comprometidos y devengados durante el periodo enero – marzo del ejercicio 2019.

Gastos y Otras Pérdidas

El rubro de Gastos y Otras Pérdidas, corresponden a lo devengado por la Entidad durante el periodo del 1 de enero al 31 de Marzo de 2019 por la cantidad de: \$12,659,734.00 (doce millones seiscientos cincuenta y nueve mil setecientos treinta y cuatro pesos 00/100 m.n.) integrado de la siguiente manera:

Transferencias, Asignaciones, Subsidios y Otras Ayudas.

- a) Transferencias Internas y Asignaciones al Sector Público, refleja un saldo de \$2,646,766.00 (dos millones seiscientos cuarenta y seis mil setecientos sesenta y seis pesos 00/100 m.n.) correspondiente a recursos que fueron comprometidos y devengados en los rubros de: Servicios personales, Materiales y Suministros, Servicios Generales durante el del 1 de enero al 31 de Marzo de 2019.



Otros Gastos Y Pérdidas Extraordinarias

- b) Otros Gastos Y Pérdidas Extraordinarias, refleja un saldo de \$489,735.00 (cuatrocientos ochenta y nueve mil setecientos treinta y cinco pesos 00/100 M.N.) correspondientes a reclasificación de saldo en el rubro de activo, debido a que la naturaleza de estos bienes correspondían a un gasto de la entidad, así como bienes que fueron entregados como equipamiento en proyectos de inversión.

Inversión Pública

- c) Inversión Pública no capitalizable con un saldo de \$9,523,234.00 (nueve millones quinientos veintitrés mil doscientos treinta y cuatro pesos 00/100 m.n.) recursos que fueron comprometidos y devengados durante el periodo enero – marzo del ejercicio 2019.

Ahorro Neto del Ejercicio

En el Estado de Actividades en el período comprendido del 01 de enero al 31 de marzo del 2019, refleja un Ahorro Neto del Ejercicio por la cantidad de \$ 3,459,317.00 (tres millones cuatrocientos cincuenta y nueve mil trecientos diecisiete pesos 00/100 m.n.)

III) NOTAS AL ESTADO DE VARIACION EN LA HACIENDA PÚBLICA

El apartado de Hacienda Pública/Patrimonio Generado, en el periodo del 1 de enero al 31 de Marzo de 2019, asciende a la cantidad de \$ 5,651,825 (cinco millones seiscientos cincuenta y un mil ochocientos veinticinco pesos 00/100 m.n.) integrándose de la siguiente manera:

RUBRO	VARIACIONES
Hacienda Pública/Patrimonio Neto Final del Ejercicio 2018	\$ 0.00
Resultados de Ejercicios Anteriores	\$ 5,651,825
Saldo Neto en la Hacienda Pública/Patrimonio 2019	<u>\$ 5,651,825</u>



IV) NOTAS AL ESTADO DE FLUJOS DE EFECTIVO

Efectivo y equivalentes

1. Análisis de saldo en la cuenta de Efectivo y Equivalentes:

CONCEPTO	EJERCICIO FISCAL 2019	EJERCICIO FISCAL 2018
Efectivos en Bancos – Tesorería	0	0
Efectivos en Bancos - Dependencias	\$ 8,537,646	\$ 1,625,693
Inversiones temporales (hasta 3 meses)	0	0
Fondos con afectación específica	0	0
Depósitos de fondos de terceros y otros	0	0
Total de Efectivos y Equivalentes	\$ 8,537,646	\$ 1,625,693

NOTAS DE MEMORIA (CUENTAS DE ORDEN)

Las cuentas de orden se utilizan para registrar movimientos de valores que no afecten o modifiquen el balance del ente contable, sin embargo, su incorporación en libros es necesaria con fines de recordatorio contable, de control y en general sobre los aspectos administrativos, o bien, para consignar sus derechos o responsabilidades contingentes que puedan, o no, presentarse en el futuro.

NOTAS DE GESTIÓN ADMINISTRATIVA

1. Introducción:

Los estados Financieros de los entes públicos, proveen de información financiera a los principales usuarios de la misma, al Congreso y a los ciudadanos.

El objetivo del presente documento es la revelación del contexto y de los aspectos económicos-financieros más relevantes que influyeron en las decisiones del periodo de enero a marzo de 2019 y deberán ser considerados en la elaboración de los estados financieros para la mayor comprensión de los mismos y sus particulares.

De esta manera, se informa y explica la respuesta del gobierno a las condiciones relacionadas con la información financiera de cada periodo de gestión: además, de exponer aquellas políticas que podrían afectar la toma de decisiones en periodos posteriores.



GOBIERNO DEL ESTADO
DE OAXACA

Oaxaca
JUNTOS CONSTRUIMOS EL CAMBIO



IODEM
Instituto Oaxaqueño
del Emprendedor y de la
Competitividad

2. Panorama Económico y Financiero:

Con fecha de publicación en el periódico oficial del estado de Oaxaca 29 de diciembre de 2018, se aprueba un presupuesto de egresos para el ejercicio fiscal 2019, autorizado de \$11,885,179.85 (once millones ochocientos ochenta y cinco mil ciento setenta y nueve pesos 85/100 m.n.) con fundamento en la Ley Orgánica del Poder Ejecutivo del Estado de Oaxaca y el Decreto del Presupuesto de Egresos del Estado de Oaxaca, mismo que se encuentra distribuido conforme a la estructura programática presentada en el Programa Operativo Anual (POA).

En el presente trimestre se siguen llevando a cabo la ejecución de los siguientes proyectos, CONVENIO DE COLABORACIÓN QUE CELEBRAN EL MONTE DE PIEDAD DEL ESTADO DE OAXACA Y EL INSTITUTO OAXAQUEÑO DEL EMPRENDEDOR Y DE LA COMPETITIVIDAD, CONVENIO PARA EL OTORGAMIENTO DE APOYOS DEL FONDO NACIONAL EMPRENDEDOR QUE SUSCRIBEN EL INSTITUTO NACIONAL DEL EMPRENDEDOR "INADEM" Y EL INSTITUTO OAXAQUEÑO DEL EMPRENDEDOR Y DE LA COMPETITIVIDAD "IODEM", CONVENIO MARCO DE COORDINACIÓN PARA EL DESARROLLO DE LA COMPETITIVIDAD DE LAS MIPYMES QUE CELEBRAN EL INSTITUTO NACIONAL DEL EMPRENDEDOR Y EL ESTADO DE OAXACA QUE A SU VEZ CELEBRA EL CONVENIO CON AMSDE Y EL IODEM, CONVENIO PARA EL OTORGAMIENTO DE APOYOS DEL FONDO NACIONAL EMPRENDEDOR PARA LA INTERVENCIÓN DE EMPRESAS EN EL DESTINO TURÍSTICO "EL TULE" IDENTIFICADO CON EL FOLIO FNE-180601-C1-6-000053890, CONVENIO PARA EL OTORGAMIENTO DE APOYOS DEL FONDO NACIONAL EMPRENDEDOR PARA LA INTERVENCIÓN INTEGRAL DEL MERCADO PÚBLICO "SAN LUCAS" DE SAN LUCAS OJITLÁN OAXACA, IDENTIFICADO CON EL FOLIO FNE-180621-C1-6-000060916, CONVENIO PARA EL OTORGAMIENTO DE APOYOS DEL FONDO NACIONAL EMPRENDEDOR PARA EL FORTALECIMIENTO INTEGRAL Y MEJORAMIENTO DE LA COMPETITIVIDAD DE EMPRESAS DE LA INDUSTRIA CERVECERA ARTESANAL DE OAXACA IDENTIFICADO CON EL FOLIO FNE-180504-C1-2-000047732, CONVENIO PARA EL OTORGAMIENTO DE APOYOS DEL FONDO NACIONAL EMPRENDEDOR PARA EL FORTALECIMIENTO INTEGRAL DE EMPRESAS DEL SECTOR TURÍSTICO UBICADAS EN LA COSTA DE OAXACA, IDENTIFICADO CON EL FOLIO FNE-180608-C1-6-000059225, CONVENIO ESPECÍFICO PARA EL OTORGAMIENTO DE APOYOS DEL FONDO NACIONAL EMPRENDEDOR PARA EL IMPULSO A EMPRESAS INCUBADAS POR EL ECOSISTEMA EMPRENDEDOR DEL ESTADO DE OAXACA, IDENTIFICADO CON EL FOLIO FNE-180703-C1-6-000062907, CONVENIO ESPECÍFICO PARA EL OTORGAMIENTO DE APOYOS DEL FONDO NACIONAL EMPRENDEDOR PARA EL IMPULSO DE LAS CAPACIDADES DE LOS EMPRENDEDORES Y MICROEMPRESARIOS DE LA REGIÓN ISTMO IDENTIFICADO CON EL FOLIO FNE-180314-CESP-00000005, CONVENIO PARA EL OTORGAMIENTO DE APOYOS DEL FONDO NACIONAL EMPRENDEDOR PARA EL MANTENIMIENTO INTEGRAL Y FOMENTO A LA COMPETITIVIDAD DEL MERCADO LA SOLEDAD DEL MUNICIPIO DE SANTIAGO JUXTLAHUACA, IDENTIFICADO CON EL FOLIO FNE-180517-C1-4-000050526 y CONVENIO ESPECIFICO PARA EL OTORGAMIENTO DE APOYOS DEL FONDO NACIONAL EMPRENDEDOR PARA LA IMPLEMENTACIÓN DE UN LABORATORIO DE SERICICULTURA EN SAN PEDRO CAJONOS OAXACA, IDENTIFICADO CON EL FOLIO FNE-180611-CESP-00000014.



GOBIERNO DEL ESTADO
DE OAXACA

Oaxaca
JUNTOS CONSTRUIMOS EL CAMBIO



IODEMC
Instituto Oaxaqueño
del Emprendedor y de la
Competitividad

3. Autorización e Historia.

a) Fecha de creación del ente.

Con fecha 15 de octubre de 2016 fue publicada la Ley del Instituto Oaxaqueño del Emprendedor y de la Competitividad, y que entró en vigor el 1 de diciembre de 2016, mediante la cual se crea el Organismo Público Descentralizado denominado "Instituto Oaxaqueño del Emprendedor y de la Competitividad" (IODEMC, por sus siglas).

Es un organismo público descentralizado de la Administración Pública Estatal, sectorizado a la Secretaría de Economía, con personalidad jurídica y patrimonio propios, según lo establece la Ley de Instituto Oaxaqueño del Emprendedor y de la Competitividad, que entró en vigor el 01 de diciembre de 2016, una vez que fue publicada en el Periódico Oficial del Estado el 15 de octubre de ese mismo año.

4. Organización y Objeto Social

a) Objeto Social:

De acuerdo al artículo 2 de su decreto de creación.

- I. Implementar estrategias y líneas de acción de vanguardia para impulsar la política estatal en materia de apoyo a los emprendedores, así como a las micro, pequeñas y medianas empresas, propiciando su formación, innovación, competitividad, productividad, crecimiento, consolidación y su proyección en los mercados nacional e internacional, para contribuir al desarrollo económico y bienestar social.
- II. Contribuir al mejoramiento económico y calidad de vida de los habitantes del Estado de Oaxaca al impulsar la actividad emprendedora y la consolidación de la actividad empresarial ya establecida;
- III. Fomentar una cultura emprendedora y de consumo local con la participación del sector empresarial, instituciones

b) Principal Actividad:

Establecer y ejecutar políticas públicas y programas de fomento a la cultura emprendedora, así como elevar la competitividad de las MiPyMES como base del desarrollo económico del estado y con ello contribuir al bienestar social.

c) Ejercicio Fiscal: 2018



d) Régimen Jurídico:

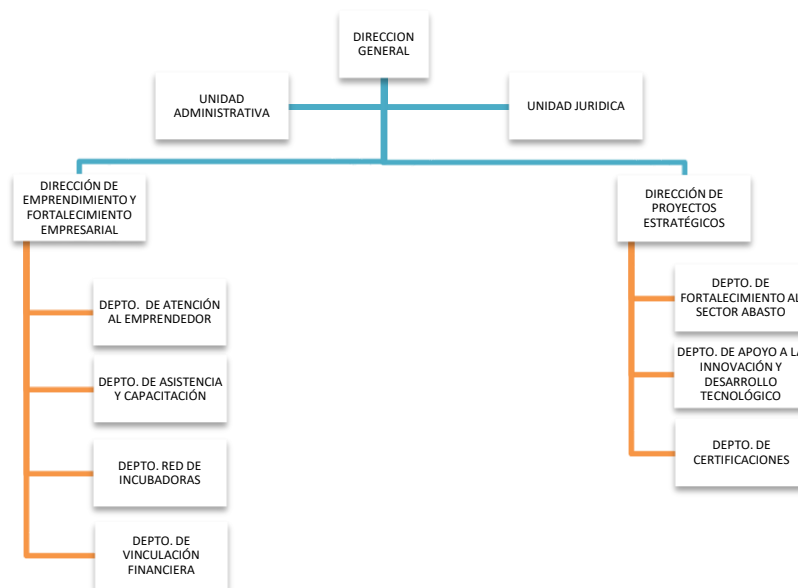
Persona moral con fines no lucrativos

e) Consideraciones fiscales del ente:

IMPUESTO SOBRE LA RENTA

- Declaración Informativa anual de retenciones del ISR por sueldos y salarios e ingresos asimilados a salarios.
- Entero de retenciones mensuales por ISR por sueldos y salarios.
- Entero de retención de ISR por servicios profesionales (mensual).
- Entero de retención de ISR por arrendamiento de bienes inmuebles (mensual).

f) Estructura organizacional básica:





GOBIERNO DEL ESTADO
DE OAXACA

Oaxaca
JUNTOS CONSTRUIMOS EL CAMBIO



IODEM
Instituto Oaxaqueño
del Emprendedor y de la
Competitividad

5. Bases de preparación de los Estados Financieros.

NORMATIVIDAD EMITIDA POR LA CONAC

En cumplimiento a la Ley General de Contabilidad Gubernamental, a través de distintas publicaciones del CONAC ha emitido entre otros los siguientes documentos:

- Marco Conceptual de Contabilidad Gubernamental
- Postulados básicos de Contabilidad Gubernamental
- Normas y Metodología para la determinación de los momentos contables de los Egresos
- Plan de Cuentas
- Clasificador por Objeto del Gasto y sus adecuaciones
- Clasificador por rubro de Ingresos
- Normas y Metodología para la emisión de información financiera para determinar los momentos contables de los ingresos
- Clasificador por objeto del gasto
- Clasificación funcional del gasto
- Clasificador por tipo de gasto
- Principales reglas de registro y valoración de Patrimonio
- Manual de Contabilidad Gubernamental
- Instructivo de manejo de cuentas
- Modelo de asientos para el registro contable
- Guías Contabilizadoras
- Normas y Metodología para la emisión de información financiera y estructura de los estados financieros básicos del ente público características de sus notas,
- Matrices de conversión, para la Armonización del sistema de Contabilidad Gubernamental,

Se aplicó durante el periodo de enero a marzo 2019 y la normatividad vigente para el reconocimiento, valuación y revelación de los diferentes rubros de la información Financiera, así como las bases de medición: valor de realización, respetando en el total de las operaciones su costo histórico.

La base de medición utilizada en el registro de las operaciones para la elaboración de los Estados Financieros es Costo Histórico.



GOBIERNO DEL ESTADO
DE OAXACA

Oaxaca
JUNTOS CONSTRUIMOS EL CAMBIO



IODEM
Instituto Oaxaqueño
del Emprendedor y de la
Competitividad

a) Postulados básicos.

Los emitidos por el CONAC:

1. Sustancia Económica
2. Entes Públicos
3. Existencia Permanente
4. Revelación Suficiente
5. Importancia Relativa
6. Registro e Integración Presupuestaria
7. Consolidación de Información financiera
8. Devengo Contable
9. Valuación
10. Dualidad Económica
11. Consistencia

b) Norma supletoria.

En forma supletoria a las Normas de la Ley General de Contabilidad Gubernamental y las emitidas por la CONAC aplicará las siguientes:

- Normatividad emitida por las unidades administrativas o instancias competentes en materia de Contabilidad Gubernamental.
- Las Normas Internacionales de Contabilidad para el sector público (NICSP) emitidas por la junta de Normas Internacionales de Contabilidad del Sector Público.
- Las Normas de información financiera del Consejo Mexicano para la investigación y Desarrollo de Normas de Información Financiera A.C. (CINIF)

c) Para las entidades que por primera vez estén implementando el base devengado de acuerdo a la Ley de Contabilidad, deberán:

- las nuevas políticas de reconocimiento: De acuerdo a lo establecido por el CONAC.



GOBIERNO DEL ESTADO
DE OAXACA

Oaxaca
JUNTOS CONSTRUIMOS EL CAMBIO



IODEM
Instituto Oaxaqueño
del Emprendedor y de la
Competitividad

INGRESOS

Devengado. - Cuando exista jurídicamente el derecho al cobro.

Recaudado. - Cuando existe el cobro en efectivo o cualquier otro medio de pago

EGRESOS

Comprometido. - Cuando se existe la aprobación por una autoridad competente de un acto administrativo, u otro instrumento jurídico que formaliza una relación jurídica con terceros para la adquisición de bienes y servicios.

Devengado. - Cuando se reconoce de una obligación de pago a favor de terceros por la recepción de conformidad de bienes, servicios contratados.

Ejercido. - Cuando se emite una cuenta por liquidar Certifica aprobada por la autoridad competente

Pagado. - Cuando se realiza la cancelación total o parcial de las obligaciones de pago.

6. Políticas de Contabilidad Significativas:

a) **Actualización:** El registro de la contabilidad se realizó en base a los lineamientos establecidos por el CONAC.

b) **Informar sobre la realización de operaciones en el extranjero y de sus efectos en la información financiera gubernamental:**

Durante el ejercicio 2018, y el periodo comprendido de enero a marzo de 2019 no se realizaron operaciones en Moneda Extranjera.

c) **Método de evaluación de la inversión en acciones en el Sector Paraestatal.**

NO APLICA

d) **Sistema y método de valuación de inventarios.**

El CONAC ha emitido las normas para la valoración de los Activos y el patrimonio de los entes públicos, esta norma permite definir y estandarizar los conceptos



GOBIERNO DEL ESTADO
DE OAXACA

Oaxaca
JUNTOS CONSTRUIMOS EL CAMBIO



IODEM
Instituto Oaxaqueño
del Emprendedor y de la
Competitividad

básicos de valuación, contenidos en las normas particulares aplicables a los distintos elementos integrantes de los estados Financieros.

e) Beneficios a empleados:

No se tienen reservas para beneficios futuros de los empleados, más que las contempladas anualmente en el presupuesto de egresos del ejercicio presente.

f) Provisiones:

Las provisiones al 31 de Marzo de 2019, lo conforman los siguientes conceptos: en el rubro de servicios personales (nómina de los trabajadores) cuotas obreras IMSS, Cuotas obreras IMSS R.C.V. y Crédito de vivienda, Cuotas IMSS patronales, Cuotas IMSS Cesantía y Vejez patronales, Seguro de Vida Personal de Contrato Confianza, Seguro de Vida de MMYS, Impuesto sobre sueldos y salarios.

En el rubro de Gastos de Operación: ISR Retención del 10% de Arrendamiento, ISR Retención del 10 % sobre servicios Profesionales.

g) Reservas:

NO se cuenta con Reservas.

h) Cambios en políticas contables y corrección de errores junto con la revelación de los efectos que se tendrá en la información financiera del ente público, ya sea retrospectivos o prospectivos.

i) Reclasificaciones: Durante el periodo del cuarto trimestre del ejercicio 2018 se realizaron algunas reclasificaciones de saldos a efecto de reflejar de manera adecuada los saldos de las cuentas contables.

j) Depuración y Cancelación de saldos:

Las depuraciones y cancelaciones de saldos se realizaron cada mes en diferentes cuentas contables durante el periodo comprendido: 1 de enero al 31 de Marzo de 2019 con la finalidad de presentar cifras actualizadas en los Estados Financieros.

7. Posición en Moneda Extranjera y Protección por riesgo Cambiario:

a) Activos en moneda extranjera:

No aplica



GOBIERNO DEL ESTADO
DE OAXACA

Oaxaca
JUNTOS CONSTRUIMOS EL CAMBIO



IODEM
Instituto Oaxaqueño
del Emprendedor y de la
Competitividad

- b) Pasivos en moneda extranjera:
No se tienen Pasivos en moneda extranjera
- c) Posición en moneda extranjera:
No aplica
- d) Tipo de cambio:
No aplica
- e) Equivalente en moneda nacional:
No aplica

8. Reporte Analítico del Activo:

- a) Vida útil o porcentajes de depreciación, deterioro o amortización utilizados en los diferentes tipos de activos:

Durante el periodo del 1 de enero al 31 de Marzo de 2019, la entidad refleja saldos en el rubro de Depreciación Deterioro y Amortización Acumulada de Bienes e Intangibles.

- b) Cambios en el porcentaje de depreciación o valor residual de los activos:
No aplica.
- c) Importe de los gastos conceptualizados en el ejercicio, tanto financieros como de investigación y desarrollo:
No aplica
- d) Riesgos por tipo de cambio o tipo de interés de las inversiones financieras:
No aplica.
- e) Valor activado en el ejercicio de los bienes construidos por la entidad:
Los bienes de la entidad se reconocen dentro de su Activo No Circulante de su costo histórico, de conformidad con el artículo 29 de la Ley General de Contabilidad Gubernamental.
- f) Otras circunstancias de carácter significativo que afecten el activo, tales como bienes en garantía, señalados en embargos, litigios, títulos de inversiones, entregados en garantías, baja significativa del valor de inversiones financieras, etc.:



GOBIERNO DEL ESTADO
DE OAXACA

Oaxaca
JUNTOS CONSTRUIMOS EL CAMBIO



IODEM
Instituto Oaxaqueño
del Emprendedor y de la
Competitividad

No aplica

g) Desmantelamiento de Activos, procedimientos, implicaciones, efectos contables:

No aplica

h) Administración de activos; planeación con el objetivo de que el ente los utilice de manera más efectiva:

Se utilizan los activos con la operación y mantenimiento óptimo.

Adicionalmente, se deben incluir las explicaciones de las principales variaciones en el activo, en cuadros comparativos como sigue:

a) Inversiones en valores:

No aplica

b) Patrimonio de Organismos descentralizados

No aplica

c) Inversiones en empresas de participación mayoritaria:

No se tiene inversión en este tipo de empresas.

d) Inversiones en empresas de participación minoritaria:

No aplica.

9. Fideicomisos, Mandatos y Análogos

a) Por ramo administrativo que los reporta:

No aplica.

b) Enlistar los de mayor monto de disponibilidad, relacionando aquellos que conforman el 80% de las disponibilidades:

No aplica

10. Reporte de la Recaudación

a) Análisis del comportamiento de la recaudación correspondiente al ente público o cualquier tipo de ingreso, de forma separada los ingresos locales de los federales:



GOBIERNO DEL ESTADO
DE OAXACA

Oaxaca
JUNTOS CONSTRUIMOS EL CAMBIO



IODEM
Instituto Oaxaqueño
del Emprendedor y de la
Competitividad

No aplica

b) Proyección de la recaudación e ingresos en el mediano plazo:

No aplica

11. Información sobre la Deuda y el Reporte Analítico de la Deuda:

a) Utilizar al menos los siguientes indicadores: Deuda respecto al PIB y deuda respecto a la recaudación tomando, como mínimo, un periodo igual o menor a 5 años.

No aplica

b) Información de manera agrupada por tipo de valor gubernamental o instrumento financiero en la que se considere interés, comisiones, tasa, perfil de vencimiento y otros gastos de la deuda.

No aplica

12. Calificaciones otorgadas:

No se cuenta con calificaciones otorgadas o certificaciones.

13. Proceso de Mejora:

a) Principales Políticas de control interno:

Para el desarrollo de los programas deberá ser a mediano plazo y estarán basados en cuatro estrategias funcionales y cinco aspectos organizacionales, con objetivos operaciones, actividades, participantes, costos y evaluación sin reducción del presupuesto para obtener una eficiente atención médica y realizar la capacitación y sensibilización de este programa.

b) Medidas de desempeño financiero, metas y alcance:

Racionar el uso de los recursos, para alcanzar el cumplimiento de las funciones para el ejercicio completo.

14. Información por Segmentos:

Toda la información del Ente, está procesada y se encuentra disponible por Unidad Responsable de realizar las funciones propias.



GOBIERNO DEL ESTADO
DE OAXACA

Oaxaca
JUNTOS CONSTRUIMOS EL CAMBIO



IODEMC
Instituto Oaxaqueño
del Emprendedor y de la
Competitividad

15. Eventos Posteriores al Cierre:

El ente público no tiene hechos ocurridos en el periodo posterior al que informa, que proporcionen mayor evidencia sobre eventos que le afectan económicamente y que no se conocían a la fecha de cierre.

16. Partes Relacionadas:

No existen partes relacionadas que pudieran ejercer influencia significativa sobre la toma de decisiones financieras y operativas.

17. Responsabilidad sobre la presentación razonable de los Estados Financieros.

Estos estados Financieros fueron autorizados para su emisión el día 22 del mes de abril de 2019, por la Lic. Lorena Sánchez García en su carácter de Jefa de la Unidad Administrativa del IODEMC.

Bajo protesta de decir verdad declaro que los Estados Financieros y sus Notas, son razonablemente correctas y son responsabilidad del emisor.

Natalia Concepción Melchor Caravantes
Jefa de oficina

Lic. Lorena Sánchez García
Jefa de la Unidad Administrativa

Lic. Rodrigo Arnaud Bello
Director General



GOBIERNO DEL ESTADO
DE OAXACA

Oaxaca
JUNTOS CONSTRUIMOS EL CAMBIO



IODEMC
Instituto Oaxaqueño
del Inventario y de la
Evaluación

15. Eventos Posteriores al Cierre:

El ente público no tiene hechos ocurridos en el periodo posterior al que informa, que proporcionen mayor evidencia sobre eventos que le afectan económicamente y que no se conocían a la fecha de cierre.

16. Partes Relacionadas:

No existen partes relacionadas que pudieran ejercer influencia significativa sobre la toma de decisiones financieras y operativas.

17. Responsabilidad sobre la presentación razonable de los Estados Financieros.

Estos estados Financieros fueron autorizados para su emisión el día 22 del mes de abril de 2019, por la Lic. Lorena Sánchez García en su carácter de Jefa de la Unidad Administrativa del IODEMC.

Bajo protesta de decir verdad declaro que los Estados Financieros y sus Notas, son razonablemente correctas y son responsabilidad del emisor.

Natalia Concepción Melchor Caravantes
Jefa de oficina

Lic. Lorena Sánchez García
Jefa de la Unidad Administrativa

Lic. Rodrigo Arnaud Bello
Director General



GOBIERNO DEL ESTADO
DE OAXACA

Oaxaca
JUNTOS CONSTRUIMOS EL CAMBIO



IODEM
Instituto Oaxaqueño
del Emprendedor y de la
Competitividad

ESTADO ANALITICO DE INGRESOS PRESUPUESTARIOS

Rubro de Ingresos	Estimado	Ampliaciones y Reducciones	Modificado	Devengado	Recaudado	Diferencia
	(1)	(2)	(3=1+2)	(4)	(5)	(6=3-4)
Impuestos	0	0	0	0	0	0
Contribuciones de Mejoras	0	0	0	0	0	0
Derechos	0	0	0	0	0	0
Productos	0	0	0	0	0	0
Corriente	0	0	0	0	0	0
Capital	0	0	0	0	0	0
Aprovechamientos	0	0	0	0	0	0
Corriente	0	0	0	0	0	0
Capital	0	0	0	0	0	0
Ingresos por Ventas de Bienes y Servicios	0	0	0	0	0	0
Contrib Comprendidas en las Fracciones de la Ley de Ingresos Causados en Ejercicios Fiscales Anteriores Pendientes de Liquidación o Pago	0	0	0	0	0	0
Participaciones y Aportaciones	0	0	0	0	0	0
Transferencias, Asignaciones, Subsidios y Otras Ayudas	11,885,179.85	1,153,000.00	13,038,179.85	2,646,765.50	308,852.82	10,273,414.35
Proyectos Productivos Y Acciones De Fomento	0.00	38,429,226.06	38,429,226.06	9,523,233.65	0.00	28,905,992.41
Otros Ingresos	0	0	0	0	0	0
TOTAL	11,885,179.85	39,582,226.06	51,467,405.91	12,169,999.15	308,852.82	39,179,406.76
				Ingresos excedentes		

Estado Analítico de Ingresos Por Fuente de Financiamiento	Estimado	Ampliaciones y Reducciones	Modificado	Devengado	Recaudado	Diferencia
	(1)	(2)	(3=1+2)	(4)	(5)	(6=3-4)
Ingresos del Gobierno						
Impuestos	0	0	0	0	0	0
Contribuciones de Mejoras	0	0	0	0	0	0
Derechos	0	0	0	0	0	0
Productos	0	0	0	0	0	0
Corriente	0	0	0	0	0	0
Capital	0	0	0	0	0	0
Aprovechamientos	0	0	0	0	0	0
Corriente	0	0	0	0	0	0
Capital	0	0	0	0	0	0
Contribuciones no Comprendidas en las Fracc de la Ley de Ingresos Causados en Ejercicios Fiscales Anteriores Pendientes de Liquidación o Pago	0	0	0	0	0	0
Participaciones y Aportaciones	0	0	0	0	0	0
Transferencias, Asignaciones, Subsidios y Otras Ayudas	11,885,179.85	1,153,000.00	13,038,179.85	2,646,765.50	308,852.82	10,273,414.35
Otros Ingresos (Proyectos Productivos Y Acciones De Fomento)	0.00	38,429,226.06	38,429,226.06	9,523,233.65	0.00	28,905,992.41
Ingresos de Organismos y Empresas						
Cuotas y Aportaciones de Seguridad Social	0	0	0	0	0	0
Ingresos por Ventas de Bienes y Servicios	0	0	0	0	0	0
Transferencias, Asignaciones, Subsidios y Otras Ayudas	0	0	0	0	0	0
Ingresos derivados de financiamiento						
Ingresos derivados de financiamiento	0	0	0	0	0	0
TOTAL	11,885,179.85	39,582,226.06	51,467,405.91	12,169,999.15	308,852.82	39,179,406.76
				Ingresos excedentes		

CUENTA PUBLICA 2019

ESTADO ANALITICO DEL EJERCICIO DEL PRESUPUESTO DE EGRESOS

CLASIFICACION POR OBJETO DEL GASTO (CAPITULO-CONCEPTO)

PRIMER INFORME TRIMESTRAL ENERO-MARZO



Cve	Concepto	Aprobado 1	Ampliaciones / Reducciones 2	Modificado 3 = (1+2)	Devengado 4	Pagado 5	Subejercicio 6 = (3-4)
555	INSTITUTO OAXAQUEÑO DEL EMPRENDEDOR Y DE LA COMPETITIVIDAD						
4	TRANSFERENCIAS, ASIGNACIONES, SUBSIDIOS Y OTRAS AYUDAS	2,705,258.70	42,019.56	2,747,278.26	2,646,765.50	1,965,981.02	100,512.76
1	TRANSFERENCIAS INTERNAS Y ASIGNACIONES AL SECTOR PÚBLICO	2,705,258.70	42,019.56	2,747,278.26	2,646,765.50	1,965,981.02	100,512.76
6	INVERSIÓN PÚBLICA	0.00	9,523,233.67	9,523,233.67	9,523,233.65	6,115,763.91	0.02
3	PROYECTOS PRODUCTIVOS Y ACCIONES DE FOMENTO	0.00	9,523,233.67	9,523,233.67	9,523,233.65	6,115,763.91	0.02
	TOTAL DEPENDENCIA / ENTIDAD	2,705,258.70	9,565,253.23	12,270,511.93	12,169,999.15	8,081,744.93	100,512.78

CUENTA PUBLICA 2019

ESTADO ANALITICO DEL EJERCICIO DEL PRESUPUESTO DE EGRESOS

CLASIFICACION ECONOMICA (POR TIPO DE GASTO)

PRIMER INFORME TRIMESTRAL ENERO-MARZO



Cve	Concepto	Aprobado 1	Ampliaciones / Reducciones 2	Modificado 3 = (1+2)	Devengado 4	Pagado 5	Subejercicio 6 = (3-4)
555	INSTITUTO OAXAQUEÑO DEL EMPRENDEDOR Y DE LA COMPETITIVIDAD						
1	GASTO CORRIENTE	2,705,258.70	42,019.56	2,747,278.26	2,646,765.50	1,965,981.02	100,512.76
2	GASTO DE CAPITAL	0.00	9,523,233.67	9,523,233.67	9,523,233.65	6,115,763.91	0.02
	TOTAL DEPENDENCIA / ENTIDAD:	2,705,258.70	9,565,253.23	12,270,511.93	12,169,999.15	8,081,744.93	100,512.78

CUENTA PUBLICA 2019
ESTADO ANALITICO DEL EJERCICIO DEL PRESUPUESTO DE EGRESOS
CLASIFICACION ADMINISTRATIVA
PRIMER INFORME TRIMESTRAL ENERO-MARZO



Cve	Concepto	Aprobado 1	Ampliaciones / Reducciones 2	Modificado 3 = (1+2)	Devengado 4	Pagado Transferido 5	Subejercicio 6 = (3-4)
5	ORGANISMOS PÚBLICOS DESCENTRALIZADOS	2,705,258.70	9,565,253.23	12,270,511.93	12,169,999.15	8,081,744.93	100,512.78
55	INSTITUTO OAXAQUEÑO DEL EMPRENDEDOR Y DE LA COMPETITIVIDAD	2,705,258.70	9,565,253.23	12,270,511.93	12,169,999.15	8,081,744.93	100,512.78
TOTAL DEL GASTO:		2,705,258.70	9,565,253.23	12,270,511.93	12,169,999.15	8,081,744.93	100,512.78

CUENTA PUBLICA 2019

ESTADO ANALITICO DEL EJERCICIO DEL PRESUPUESTO DE EGRESOS

CLASIFICACION FUNCIONAL (FINALIDAD Y FUNCION)

PRIMER INFORME TRIMESTRAL ENERO-MARZO



Cve	Concepto	Aprobado 1	Ampliaciones / Reducciones 2	Modificado 3 = (1+2)	Devengado 4	Pagado 5	Subejercicio 6 = (3-4)
555	INSTITUTO OAXAQUEÑO DEL EMPRENDEDOR Y DE LA COMPETITIVIDAD						
3	DESARROLLO ECONÓMICO	2,705,258.70	9,565,253.23	12,270,511.93	12,169,999.15	8,081,744.93	100,512.78
1	ASUNTOS ECONÓMICOS, COMERCIALES Y LABORALES EN GENERAL	2,705,258.70	9,565,253.23	12,270,511.93	12,169,999.15	8,081,744.93	100,512.78
	TOTAL DEPENDENCIA / ENTIDAD	2,705,258.70	9,565,253.23	12,270,511.93	12,169,999.15	8,081,744.93	100,512.78



Gobierno del Estado
de Oaxaca



ENDEUDAMIENTO NETO
DEL 01 DE ENERO AL 31 DE MARZO DE 2019
(Pesos)

Identificación de Crédito o Instrumento	Contratación/Colocación	Amortización	Endeudamiento Neto
	A	B	C = A - B
Creditos Bancarios			
			0
			0
			0
			0
			0
			0
			0
			0
			0
Total Créditos Bancarios			0
Otros Instrumentos de Deuda			
			0
			0
			0
			0
			0
			0
			0
			0
Total Otros Instrumentos de Deuda	0	0	0
TOTAL	0	0	0



GOBIERNO DEL ESTADO
DE OAXACA



INTERESES DE LA DEUDA
DEL 01 DE ENERO AL 31 DE MARZO DE 2019

(Pesos)

Identificación de Crédito o Instrumento	Devengado	Pagado
Créditos Bancarios		
Total de intereses de Créditos Bancarios		0
Otros Instrumentos de Deuda		
Total de intereses de Otros Instrumentos de Deuda	0	0
TOTAL	0	0

NO APLICA



GOBIERNO DEL ESTADO
DE OAXACA



INDICADORES DE POSTURA FISCAL
DEL 01 DE ENERO AL 31 DE MARZO DE 2019

(Pesos)

Concepto	Estimado	Devengado	Pagado ³
I. Ingresos Presupuestarios (I=1+2)	0	0	0
1. Ingresos del Gobierno de la Entidad Federativa ¹			
2. Ingresos del Sector Paraestatal ¹			
II. Egresos Presupuestarios (II=3+4)	0	0	0
3. Egresos del Gobierno de la Entidad Federativa ²			
4. Egresos del Sector Paraestatal ²			
III. Balance Presupuestario (Superávit o Déficit) (III = I - II)	0	0	0

Concepto	Estimado	Devengado	Pagado ³
III. Balance presupuestario (Superávit o Déficit)	0	0	0
IV. Intereses, Comisiones y Gastos de la Deuda			
V. Balance Primario (Superávit o Déficit) (V= III - IV)	0	0	0

Concepto	Estimado	Devengado	Pagado ³
A. Financiamiento			
B. Amortización de la deuda			
C. Endeudamiento ó desendeudamiento (C = A - B)	0	0	0

1. Los Ingresos que se presentan son los ingresos presupuestarios totales sin incluir los ingresos por financiamientos. Los Ingresos del Gobierno de la Entidad Federativa corresponden a los del Poder Ejecutivo, Legislativo Judicial y Autónomos

2. Los egresos que se presentan son los egresos presupuestarios totales sin incluir los egresos por amortización. Los egresos del Gobierno de la Entidad Federativa corresponden a los del Poder Ejecutivo, Legislativo, Judicial y Órganos Autónomos

3. Para Ingresos se reportan los ingresos recaudados; para egresos se reportan los egresos pagados

CUENTA PUBLICA 2019

ESTADO ANALITICO DEL EJERCICIO DEL PRESUPUESTO DE EGRESOS

RESUMEN POR PROGRAMA PRESUPUESTARIO

PRIMER INFORME TRIMESTRAL ENERO-MARZO



Concepto	Aprobado 1	Ampliaciones / Reducciones 2	Modificado 3 = (1+2)	Devengado 4	Pagado 5	Subejercicio 6 = (3-4)
5 ORGANISMOS PÚBLICOS DESCENTRALIZADOS	2,705,258.70	9,565,253.23	12,270,511.93	12,169,999.15	8,081,744.93	100,512.78
55 INSTITUTO OAXAQUEÑO DEL EMPRENDEDOR Y DE LA COMPETITIVIDAD	2,705,258.70	9,565,253.23	12,270,511.93	12,169,999.15	8,081,744.93	100,512.78
1 PROGRAMAS	2,705,258.70	9,565,253.23	12,270,511.93	12,169,999.15	8,081,744.93	100,512.78
2 DESEMPEÑO DE LAS FUNCIONES	2,705,258.70	9,565,253.23	12,270,511.93	12,169,999.15	8,081,744.93	100,512.78
TOTAL GENERAL	2,705,258.70	9,565,253.23	12,270,511.93	12,169,999.15	8,081,744.93	100,512.78

INDICADORES DE RESULTADOS									
PROGRAMA	SUB PROGRAMA	OBRA/ACTIVIDAD	PROD. FINAL	PROD INTERMEDIO	INDICADOR	DEFINICION_INDICADOR	UNIDAD DE MEDIDA	META PROGRAMADA (ANUAL)	META ALCANZADA 1° TRIM
161-IMPULSO A LA ECONOMIA	00'	001-ACCIONES ADMINISTRATIVAS PARA EL IMPULSO A EMPRENDEDORES Y UNIDADES ECONOMICAS	493 - ACCIONES DE GESTION PARA EL IMPULSO AL DESARROLLO ECONOMICO REALIZADAS	2130 - DIRECCION EJECUTIVA	2375-PORCENTAJE DE DIRECCIONES EJECUTIVAS REALIZADAS	DIRECCIONES EJECUTIVAS REALIZADAS	25 - NÚMERO	100	21.21
161-IMPULSO A LA ECONOMIA	01- DESARROLLO DE LAS CAPACIDADES EMPRESARIALES A EMPRENDEDORES Y UNIDADES ECONOMICAS	002-CAPACITACION A EMPRENDEDORES Y UNIDADES ECONOMICAS	353- CAPACITACIONES EMPRESARIALES A EMPRENDEDORES Y UNIDADES ECONOMICAS DESARROLLADAS	1491-IMPARTIR CAPACITACION	2393 - PERSONAS CAPACITADAS	PERSONAS CAPACITADAS	25 - NÚMERO	4400	882
161-IMPULSO A LA ECONOMIA	01- DESARROLLO DE LAS CAPACIDADES EMPRESARIALES A EMPRENDEDORES Y UNIDADES ECONOMICAS	003- ASESORAMIENTO A EMPRENDEDORES Y UNIDADES ECONOMICAS	353- CAPACITACIONES EMPRESARIALES A EMPRENDEDORES Y UNIDADES ECONOMICAS DESARROLLADAS	1492-OTORGAR ASESORIA A EMPRENDEDOR Y UNIDAD ECONOMICA	223 - ASESORIAS REALIZADAS	ASESORIAS REALIZADAS	25 - NÚMERO	1700	416
161-IMPULSO A LA ECONOMIA	04-ENTREGA DE SUBSIDIOS A EMPRENDEDORES Y UNIDADES ECONOMICAS	001-ELABORACIÓN Y SEGUIMIENTO DE PROYECTOS DE EMPRENDIMIENTO Y COMPETITIVIDAD	706 - SUBSIDIOS ENTREGADOS A UNIDADES ECONÓMICAS	1497-ELABORAR UN DIAGNOSTICO PARA IDENTIFICAR EL SUBSIDIO ADECUADO A EMPRENDEDOR Y UNIDAD ECONOMICA	319-DIAGNOSTICOS REALIZADOS	DIAGNOSTICOS REALIZADOS	25 - NÚMERO	10	0
161-IMPULSO A LA ECONOMIA	6-EJECUCION DE PROYECTOS INTEGRALES	001- ELABORACION Y SEGUIMIENTO DE PROYECTOS DE UNIDADES ECONOMICAS ESTRATEGICAS Y MERCADOS PUBLICOS	708-PROYECTOS INTEGRALES EJECUTADOS	1503-ELABORAR DIAGNOSTICO DE LA ACTIVIDAD ECONOMICA ESTRATEGICA	319-DIAGNOSTICOS REALIZADOS	DIAGNOSTICOS REALIZADOS	25 - NÚMERO	8	0
161-IMPULSO A LA ECONOMIA	4 - ENTREGA DE SUBSIDIOS A EMPRENDEDORES Y UNIDADES ECONÓMICAS.	PROYECTO DE APOYO A PERSONAS FÍSICAS Y MORALES PARA EL PAGO DEL MONTO EQUIVALENTE DEL VALOR PRESENTE DE LOS INTERESES O EL ÍNDICE DE MOROSIDAD DEL CRÉDITO OBTENIDO CON EL MONTE DE PIEDAD DE OAXACA.	706 - SUBSIDIOS ENTREGADOS A UNIDADES ECONÓMICAS	1495 - ENTREGAR SUBSIDIO A UNIDAD ECONOMICA Y EMPRENDEDOR	1623 - SUBSIDIOS ENTREGADOS A UNIDADES ECONOMICAS	NÚMERO DE APOYOS A PROYECTOS PRUDUCTIVOS OTORGADOS	25 - NÚMERO	15	0
161-IMPULSO A LA ECONOMIA	6-EJECUCION DE PROYECTOS INTEGRALES	FORTALECIMIENTO INTEGRAL Y APOYO A LA COMPETITIVIDAD DE EMPRESAS EN LA REGIÓN DEL ISTMO DE TEHUANTEPEC, OAXACA.	708-PROYECTOS INTEGRALES EJECUTADOS	1501 - IMPARTIR CAPACITACION A UNIDAD ECONOMICA QUE PARTICIPAN EN EL SECTOR ESTRATEGICO	20 - CAPACITACIONES OTORGADAS	NÚMERO DE EMPRESAS CAPACITADAS	25 - NÚMERO	12	0

INDICADORES DE RESULTADOS									
PROGRAMA	SUB PROGRAMA	OBRA/ACTIVIDAD	PROD. FINAL	PROD INTERMEDIO	INDICADOR	DEFINICION_INDICADOR	UNIDAD DE MEDIDA	META PROGRAMADA (ANUAL)	META ALCANZADA 1° TRIM
161-IMPULSO A LA ECONOMIA	6-EJECUCION DE PROYECTOS INTEGRALES	FORTALECIMIENTO INTEGRAL Y APOYO A LA COMPETITIVIDAD DE EMPRESAS EN LA REGIÓN DEL ISTMO DE TEHUANTEPEC, OAXACA.	708-PROYECTOS INTEGRALES EJECUTADOS	1500 - ENTREGAR BIEN PARA LA MEJORA DEL PROCESO DE PRODUCCION	1627 - UNIDADES ECONOMICAS BENEFICIADAS	NÚMERO DE INCREMENTO EN LA CAPACIDAD DE PRODUCCIÓN INSTALADA	25 - NÚMERO	12	0
161-IMPULSO A LA ECONOMIA	6-EJECUCION DE PROYECTOS INTEGRALES	REHABILITACIÓN Y FOMENTO A LA COMPETITIVIDAD DEL MERCADO "GUICHIVERE" DE SANTO DOMINGO TEHUANTEPEC, OAXACA.	708-PROYECTOS INTEGRALES EJECUTADOS	1501 - IMPARTIR CAPACITACION A UNIDAD ECONOMICA QUE PARTICIPAN EN EL SECTOR ESTRATEGICO	20 - CAPACITACIONES OTORGADAS	NÚMERO DE EMPRESAS CAPACITADAS	25 - NÚMERO	1	0
161-IMPULSO A LA ECONOMIA	6-EJECUCION DE PROYECTOS INTEGRALES	REHABILITACIÓN Y FOMENTO A LA COMPETITIVIDAD DEL MERCADO "GUICHIVERE" DE SANTO DOMINGO TEHUANTEPEC, OAXACA.	708-PROYECTOS INTEGRALES EJECUTADOS	1500 - ENTREGAR BIEN PARA LA MEJORA DEL PROCESO DE PRODUCCION	1627 - UNIDADES ECONOMICAS BENEFICIADAS	NÚMERO DE INCREMENTO EN LA CAPACIDAD DE PRODUCCIÓN INSTALADA	25 - NÚMERO	1	0
161-IMPULSO A LA ECONOMIA	6-EJECUCION DE PROYECTOS INTEGRALES	REHABILITACIÓN Y FOMENTO A LA COMPETITIVIDAD DEL MERCADO "GUICHIVERE" DE SANTO DOMINGO TEHUANTEPEC, OAXACA.	708-PROYECTOS INTEGRALES EJECUTADOS	1499 - MEJORAR INFRAESTRUCTURA PRODUCTIVA	1626 - INFRAESTRUCTURA MEJORADA	NUMERO DE OBRAS DE INFRAESTRUCTURA PRODUCTIVA	25 - NÚMERO	1	0
161-IMPULSO A LA ECONOMIA	6-EJECUCION DE PROYECTOS INTEGRALES	REHABILITACIÓN Y FOMENTO A LA COMPETITIVIDAD DEL MERCADO DE MARISCOS "JOSE MURAT" DEL MUNICIPIO DE JUCHITAN DE ZARAGOZA, OAXACA.	708-PROYECTOS INTEGRALES EJECUTADOS	1501 - IMPARTIR CAPACITACION A UNIDAD ECONOMICA QUE PARTICIPAN EN EL SECTOR ESTRATEGICO	20 - CAPACITACIONES OTORGADAS	NÚMERO DE EMPRESAS CAPACITADAS	25 - NÚMERO	1	0
161-IMPULSO A LA ECONOMIA	6-EJECUCION DE PROYECTOS INTEGRALES	REHABILITACIÓN Y FOMENTO A LA COMPETITIVIDAD DEL MERCADO DE MARISCOS "JOSE MURAT" DEL MUNICIPIO DE JUCHITAN DE ZARAGOZA, OAXACA.	708-PROYECTOS INTEGRALES EJECUTADOS	1500 - ENTREGAR BIEN PARA LA MEJORA DEL PROCESO DE PRODUCCION	1627 - UNIDADES ECONOMICAS BENEFICIADAS	NÚMERO DE INCREMENTO EN LA CAPACIDAD DE PRODUCCIÓN INSTALADA	25 - NÚMERO	1	0

INDICADORES DE RESULTADOS									
PROGRAMA	SUB PROGRAMA	OBRA/ACTIVIDAD	PROD. FINAL	PROD INTERMEDIO	INDICADOR	DEFINICION_INDICADOR	UNIDAD DE MEDIDA	META PROGRAMADA (ANUAL)	META ALCANZADA 1° TRIM
161-IMPULSO A LA ECONOMIA	6-EJECUCION DE PROYECTOS INTEGRALES	REHABILITACIÓN Y FOMENTO A LA COMPETITIVIDAD DEL MERCADO DE MARISCOS "JOSE MURAT" DEL MUNICIPIO DE JUCHITAN DE ZARAGOZA, OAXACA.	708-PROYECTOS INTEGRALES EJECUTADOS	1499 - MEJORAR INFRAESTRUCTURA PRODUCTIVA	1626 - INFRAESTRUCTURA MEJORADA	NUMERO DE OBRAS DE INFRAESTRUCTURA PRODUCTIVA	25 - NÚMERO	1	0
161-IMPULSO A LA ECONOMIA	6-EJECUCION DE PROYECTOS INTEGRALES	REHABILITACIÓN Y FOMENTO A LA COMPETITIVIDAD DEL MERCADO MUNICIPAL DE SAN MATEO DEL MAR, OAXACA.	708-PROYECTOS INTEGRALES EJECUTADOS	1501 - IMPARTIR CAPACITACION A UNIDAD ECONOMICA QUE PARTICIPAN EN EL SECTOR ESTRATEGICO	20 - CAPACITACIONES OTORGADAS	NÚMERO DE EMPRESAS CAPACITADAS	25 - NÚMERO	1	0
161-IMPULSO A LA ECONOMIA	6-EJECUCION DE PROYECTOS INTEGRALES	REHABILITACIÓN Y FOMENTO A LA COMPETITIVIDAD DEL MERCADO MUNICIPAL DE SAN MATEO DEL MAR, OAXACA.	708-PROYECTOS INTEGRALES EJECUTADOS	1500 - ENTREGAR BIEN PARA LA MEJORA DEL PROCESO DE PRODUCCION	1627 - UNIDADES ECONOMICAS BENEFICIADAS	NÚMERO DE INCREMENTO EN LA CAPACIDAD DE PRODUCCIÓN INSTALADA	25 - NÚMERO	1	0
161-IMPULSO A LA ECONOMIA	6-EJECUCION DE PROYECTOS INTEGRALES	REHABILITACIÓN Y FOMENTO A LA COMPETITIVIDAD DEL MERCADO MUNICIPAL DE SAN MATEO DEL MAR, OAXACA.	708-PROYECTOS INTEGRALES EJECUTADOS	1499 - MEJORAR INFRAESTRUCTURA PRODUCTIVA	1626 - INFRAESTRUCTURA MEJORADA	NUMERO DE OBRAS DE INFRAESTRUCTURA PRODUCTIVA	25 - NÚMERO	1	0
161-IMPULSO A LA ECONOMIA	6-EJECUCION DE PROYECTOS INTEGRALES	FORTALECIMIENTO INTEGRAL Y MEJORAMIENTO DE LA COMPETITIVIDAD DE EMPRESAS DE LA INDUSTRIA CERVECERA ARTESANAL DE OAXACA.	708-PROYECTOS INTEGRALES EJECUTADOS	1501 - IMPARTIR CAPACITACION A UNIDAD ECONOMICA QUE PARTICIPAN EN EL SECTOR ESTRATEGICO	20 - CAPACITACIONES OTORGADAS	NÚMERO DE EMPRESAS CAPACITADAS	25 - NÚMERO	15	0
161-IMPULSO A LA ECONOMIA	6-EJECUCION DE PROYECTOS INTEGRALES	FORTALECIMIENTO INTEGRAL Y MEJORAMIENTO DE LA COMPETITIVIDAD DE EMPRESAS DE LA INDUSTRIA CERVECERA ARTESANAL DE OAXACA.	708-PROYECTOS INTEGRALES EJECUTADOS	1499 - MEJORAR INFRAESTRUCTURA PRODUCTIVA	1626 - INFRAESTRUCTURA MEJORADA	NUMERO DE OBRAS DE INFRAESTRUCTURA PRODUCTIVA	25 - NÚMERO	15	0
161-IMPULSO A LA ECONOMIA	6-EJECUCION DE PROYECTOS INTEGRALES	FORTALECIMIENTO INTEGRAL Y MEJORAMIENTO DE LA COMPETITIVIDAD DE EMPRESAS DE LA INDUSTRIA CERVECERA ARTESANAL DE OAXACA.	708-PROYECTOS INTEGRALES EJECUTADOS	1500 - ENTREGAR BIEN PARA LA MEJORA DEL PROCESO DE PRODUCCION	1627 - UNIDADES ECONOMICAS BENEFICIADAS	NÚMERO DE INCREMENTO EN LA CAPACIDAD DE PRODUCCIÓN INSTALADA	25 - NÚMERO	15	0

INDICADORES DE RESULTADOS									
PROGRAMA	SUB PROGRAMA	OBRA/ACTIVIDAD	PROD. FINAL	PROD INTERMEDIO	INDICADOR	DEFINICION_INDICADOR	UNIDAD DE MEDIDA	META PROGRAMADA (ANUAL)	META ALCANZADA 1° TRIM
161-IMPULSO A LA ECONOMIA	6-EJECUCION DE PROYECTOS INTEGRALES	FORTALECIMIENTO INTEGRAL DE EMPRESAS DEL SECTOR TURÍSTICO UBICADAS EN LA COSTA DE OAXACA.	708-PROYECTOS INTEGRALES EJECUTADOS	1501 - IMPARTIR CAPACITACION A UNIDAD ECONOMICA QUE PARTICIPAN EN EL SECTOR ESTRATEGICO	20 - CAPACITACIONES OTORGADAS	NÚMERO DE EMPRESAS CAPACITADAS	25 - NÚMERO	30	0
161-IMPULSO A LA ECONOMIA	6-EJECUCION DE PROYECTOS INTEGRALES	FORTALECIMIENTO INTEGRAL DE EMPRESAS DEL SECTOR TURÍSTICO UBICADAS EN LA COSTA DE OAXACA.	708-PROYECTOS INTEGRALES EJECUTADOS	1499 - MEJORAR INFRAESTRUCTURA PRODUCTIVA	1626 - INFRAESTRUCTURA MEJORADA	NUMERO DE OBRAS DE INFRAESTRUCTURA PRODUCTIVA	25 - NÚMERO	30	0
161-IMPULSO A LA ECONOMIA	6-EJECUCION DE PROYECTOS INTEGRALES	FORTALECIMIENTO INTEGRAL DE EMPRESAS DEL SECTOR TURÍSTICO UBICADAS EN LA COSTA DE OAXACA.	708-PROYECTOS INTEGRALES EJECUTADOS	1500 - ENTREGAR BIEN PARA LA MEJORA DEL PROCESO DE PRODUCCION	1627 - UNIDADES ECONOMICAS BENEFICIADAS	NÚMERO DE INCREMENTO EN LA CAPACIDAD DE PRODUCCIÓN INSTALADA	25 - NÚMERO	30	0
161-IMPULSO A LA ECONOMIA	6-EJECUCION DE PROYECTOS INTEGRALES	INTERVENCIÓN DE EMPRESAS UBICADAS EN EL DESTINO TURÍSTICO "EL TULE"	708-PROYECTOS INTEGRALES EJECUTADOS	1500 - ENTREGAR BIEN PARA LA MEJORA DEL PROCESO DE PRODUCCION	1627 - UNIDADES ECONOMICAS BENEFICIADAS	NÚMERO DE INCREMENTO EN LA CAPACIDAD DE PRODUCCIÓN INSTALADA	25 - NÚMERO	34	0
161-IMPULSO A LA ECONOMIA	6-EJECUCION DE PROYECTOS INTEGRALES	INTERVENCIÓN DE EMPRESAS UBICADAS EN EL DESTINO TURÍSTICO "EL TULE"	708-PROYECTOS INTEGRALES EJECUTADOS	1499 - MEJORAR INFRAESTRUCTURA PRODUCTIVA	1626 - INFRAESTRUCTURA MEJORADA	NUMERO DE OBRAS DE INFRAESTRUCTURA PRODUCTIVA	25 - NÚMERO	34	0
161-IMPULSO A LA ECONOMIA	6-EJECUCION DE PROYECTOS INTEGRALES	IMPULSO A EMPRESAS INCUBADAS POR EL ECOSISTEMA EMPRENDEDOR DEL ESTADO DE OAXACA.	708-PROYECTOS INTEGRALES EJECUTADOS	1501 - IMPARTIR CAPACITACION A UNIDAD ECONOMICA QUE PARTICIPAN EN EL SECTOR ESTRATEGICO	20 - CAPACITACIONES OTORGADAS	NÚMERO DE EMPRESAS CAPACITADAS	25 - NÚMERO	20	0
161-IMPULSO A LA ECONOMIA	6-EJECUCION DE PROYECTOS INTEGRALES	IMPULSO A EMPRESAS INCUBADAS POR EL ECOSISTEMA EMPRENDEDOR DEL ESTADO DE OAXACA.	708-PROYECTOS INTEGRALES EJECUTADOS	1500 - ENTREGAR BIEN PARA LA MEJORA DEL PROCESO DE PRODUCCION	1627 - UNIDADES ECONOMICAS BENEFICIADAS	NÚMERO DE INCREMENTO EN LA CAPACIDAD DE PRODUCCIÓN INSTALADA	25 - NÚMERO	20	0
161-IMPULSO A LA ECONOMIA	6-EJECUCION DE PROYECTOS INTEGRALES	IMPLEMENTACIÓN DE UN LABORATORIO DE SERICICULTURA EN SAN PEDRO CAJONOS, OAXACA.	708-PROYECTOS INTEGRALES EJECUTADOS	2179 - CONSTRUIR INFRAESTRUCTURA PRODUCTIVA	2474 - OBRA DE INFRAESTRUCTURA PRODUCTIVA CONSTRUIDA	NUMERO DE OBRAS DE INFRAESTRUCTURA PRODUCTIVA	25 - NÚMERO	1	0
161-IMPULSO A LA ECONOMIA	6-EJECUCION DE PROYECTOS INTEGRALES	INTERVENCIÓN INTEGRAL DEL MERCADO PÚBLICO SAN LUCAS DE SAN LUCAS OJITLÁN OAXACA	708-PROYECTOS INTEGRALES EJECUTADOS	1500 - ENTREGAR BIEN PARA LA MEJORA DEL PROCESO DE PRODUCCION	1627 - UNIDADES ECONOMICAS BENEFICIADAS	NÚMERO DE INCREMENTO EN LA CAPACIDAD DE PRODUCCIÓN INSTALADA	25 - NÚMERO	1	0
161-IMPULSO A LA ECONOMIA	6-EJECUCION DE PROYECTOS INTEGRALES	INTERVENCIÓN INTEGRAL DEL MERCADO PÚBLICO SAN LUCAS DE SAN LUCAS OJITLÁN OAXACA	708-PROYECTOS INTEGRALES EJECUTADOS	1499 - MEJORAR INFRAESTRUCTURA PRODUCTIVA	1626 - INFRAESTRUCTURA MEJORADA	NUMERO DE OBRAS DE INFRAESTRUCTURA PRODUCTIVA	25 - NÚMERO	1	0

INDICADORES DE RESULTADOS									
PROGRAMA	SUB PROGRAMA	OBRA/ACTIVIDAD	PROD. FINAL	PROD INTERMEDIO	INDICADOR	DEFINICION_INDICADOR	UNIDAD DE MEDIDA	META PROGRAMADA (ANUAL)	META ALCANZADA 1° TRIM
161-IMPULSO A LA ECONOMIA	6-EJECUCION DE PROYECTOS INTEGRALES	MANTENIMIENTO INTEGRAL Y FOMENTO A LA COMPETITIVIDAD DEL MERCADO LA SOLEDAD DEL MUNICIPIO DE SANTIAGO JUXTLAHUACA.	708-PROYECTOS INTEGRALES EJECUTADOS	1499-MEJORAR INFRAESTRUCTURAS PRODUCTIVAS	1626-INFRAESTRUCTURA MEJORADA	NUMERO DE INFRAESTRUCTURA MEJORADA	25-NUMERO	1	0
161-IMPULSO A LA ECONOMIA	6-EJECUCION DE PROYECTOS INTEGRALES	MANTENIMIENTO INTEGRAL Y FOMENTO A LA COMPETITIVIDAD DEL MERCADO LA SOLEDAD DEL MUNICIPIO DE SANTIAGO JUXTLAHUACA.	708-PROYECTOS INTEGRALES EJECUTADOS	1500-ENTREGAR BIENES PARA LA MEJORA DEL PROCESO DE PRODUCCION	1627-UNIDADES ECONOMICAS BENEFICIADAS	NUMERO DE UNIDADES ECONOMICAS BENEFICIADAS	25-NUMERO	1	0
161-IMPULSO A LA ECONOMIA	6-EJECUCION DE PROYECTOS INTEGRALES	MANTENIMIENTO INTEGRAL Y FOMENTO A LA COMPETITIVIDAD DEL MERCADO LA SOLEDAD DEL MUNICIPIO DE SANTIAGO JUXTLAHUACA.	708-PROYECTOS INTEGRALES EJECUTADOS	1501-IMPARTIR CAPACITACIONES A UNIDADES ECONOMICAS QUE PARTICIPAN EN LOS SECTORES ESTRATEGICOS	20-CAPACITACIONES OTORGADAS	NUMERO DE CAPACITACIONES OTORGADAS	25-NUMERO	1	0

PROYECTOS DE INVERSIÓN DEL INSTITUTO OAXAQUEÑO DEL EMPRENDEDOR Y DE LA COMPETITIVIDAD, EJERCICIO 2019

COINVERSIÓN FEDERAL, ESTATAL, MUNICIPAL Y PARTICIPANTES

NO.	PROYECTO	FINANCIAMIENTO FEDERAL	FINANCIAMIENTO ESTATAL	TOTAL	INDICADOR	META PROGRAMADA	META ALCANZADA
1	CONVENIO MARCO DE COORDINACIÓN PARA EL DESARROLLO DE LA COMPETITIVIDAD DE LAS MIPYMES QUE CELEBRAN EL INSTITUTO NACIONAL DEL EMPRENDEDOR Y EL ESTADO DE OAXACA QUE A SU VEZ CELEBRA EL CONVENIO CON AMSDE Y EL IODEM.	\$5,877,288.32	\$ 7,779,121.61	\$13,656,409.93			
	FORTALECIMIENTO INTEGRAL Y APOYO A LA COMPETITIVIDAD DE EMPRESAS EN LA REGIÓN DEL ISTMO DE TEHUANTEPEC, OAXACA.	\$ 2,700,304.32	\$ 2,956,105.61	\$ 5,656,409.93	INCREMENTO EN LA CAPACIDAD DE PRODUCCIÓN INSTALADA	12	EN EJECUCIÓN
					EMPRESAS CAPACITADAS	12	
	REHABILITACIÓN Y FOMENTO A LA COMPETITIVIDAD DEL MERCADO "GUICHIVERE" DE SANTO DOMINGO TEHUANTEPEC, OAXACA.	\$ 1,192,002.00	\$ 1,807,998.00	\$ 3,000,000.00	OBRAS DE INFRAESTRUCTURA PRODUCTIVA	1	EN EJECUCIÓN
					INCREMENTO EN LA CAPACIDAD DE PRODUCCIÓN INSTALADA	1	
					EMPRESAS CAPACITADAS	1	



NO.	PROYECTO	FINANCIAMIENTO FEDERAL	FINANCIAMIENTO ESTATAL	TOTAL	INDICADOR	META PROGRAMADA	META ALCANZADA
	REHABILITACIÓN Y FOMENTO A LA COMPETITIVIDAD DEL MERCADO DE MARISCOS "JOSE MURAT" DEL MUNICIPIO DE JUCHITAN DE ZARAGOZA, OAXACA.	\$ 993,910.00	\$ 1,506,090.00	\$ 2,500,000.00	OBRAS DE INFRAESTRUCTURA PRODUCTIVA	1	EN EJECUCIÓN
INCREMENTO EN LA CAPACIDAD DE PRODUCCIÓN INSTALADA					1		
EMPRESAS CAPACITADAS					1		
	REHABILITACIÓN Y FOMENTO A LA COMPETITIVIDAD DEL MERCADO MUNICIPAL DE SAN MATEO DEL MAR, OAXACA.	\$ 991,072.00	\$ 1,508,928.00	\$ 2,500,000.00	OBRAS DE INFRAESTRUCTURA PRODUCTIVA	1	EN EJECUCIÓN
INCREMENTO EN LA CAPACIDAD DE PRODUCCIÓN INSTALADA					1		
EMPRESAS CAPACITADAS					1		



NO.	PROYECTO	FINANCIAMIENTO FEDERAL	FINANCIAMIENTO ESTATAL	FINANCIAMIENTO PRIVADO	TOTAL	INDICADOR	META PROGRAMADA	META ALCANZADA
2	FORTALECIMIENTO INTEGRAL Y MEJORAMIENTO DE LA COMPETITIVIDAD DE EMPRESAS DE LA INDUSTRIA CERVECERA ARTESANAL DE OAXACA.	\$ 3,361,933.33	\$ 1,702,500.00	\$ 1,745,566.68	\$ 6,810,000.01	OBRAS DE INFRAESTRUCTURA PRODUCTIVA	15	EN EJECUCIÓN
						EMPRESAS CAPACITADAS	15	
						INCREMENTO EN LA CAPACIDAD DE PRODUCCIÓN INSTALADA	15	
3	FORTALECIMIENTO INTEGRAL DE EMPRESAS DEL SECTOR TURÍSTICO UBICADAS EN LA COSTA DE OAXACA.	\$ 3,000,000.00	\$ 3,000,000.00	\$ -	\$ 6,000,000.00	OBRAS DE INFRAESTRUCTURA PRODUCTIVA	30	EN EJECUCIÓN
						EMPRESAS CAPACITADAS	30	
						INCREMENTO EN LA CAPACIDAD DE PRODUCCIÓN INSTALADA	30	
4	IMPULSO A EMPRESAS INCUBADAS POR EL ECOSISTEMA EMPRENDEDOR DEL ESTADO DE OAXACA	\$ 1,195,000.00	\$ 956,000.00	\$ -	\$ 2,151,000.00	EMPRESAS CAPACITADAS	20	EN EJECUCIÓN
						INCREMENTO EN LA CAPACIDAD DE PRODUCCIÓN INSTALADA	20	



NO.	PROYECTO	FINANCIAMIENTO FEDERAL	FINANCIAMIENTO ESTATAL	FINANCIAMIENTO PRIVADO	TOTAL	INDICADOR	META PROGRAMADA	META ALCANZADA
5	PROYECTO DE APOYO A LAS PERSONAS FÍSICAS Y MORALES PARA EL PAGO DEL MONTO EQUIVALENTE DEL VALOR PRESENTE DE LOS INTERESES O ÍNDICE DE MOROSIDAD DEL CRÉDITO OBTENIDO CON EL MONTE DE PIEDAD DE OAXACA.	\$ -	\$ 284,400.00	\$ -	\$ 284,400.00	APOYOS A PROYECTOS PRODUCTIVOS OTORGADOS	15	EN EJECUCIÓN
6	IMPULSO DE LAS CAPACIDADES DE LOS EMPRENDEDORES Y MICROEMPRESARIOS EN LA REGIÓN DEL ISTMO DE TEHUANTEPEC	\$ 1,800,000.00	\$ 1,800,000.00	\$ 2,800,000.00	\$ 6,400,000.00	EMPRENDEDORES CAPACITADOS	1720	EN EJECUCIÓN
7	INTERVENCIÓN DE EMPRESAS UBICADAS EN EL DESTINO TURÍSTICO "EL TULE".	\$ 4,338,698.90	\$ 4,338,698.90	\$ -	\$ 8,677,397.80	INCREMENTO EN LA CAPACIDAD DE PRODUCCIÓN INSTALADA	34	EN EJECUCIÓN
						OBRAS DE INFRAESTRUCTURA PRODUCTIVA	34	
8	INTERVENCIÓN INTEGRAL DEL MERCADO PÚBLICO SAN LUCAS DE SAN LUCAS OJITLÁN OAXACA	\$ 3,885,000.00	\$ 3,885,000.00	\$ -	\$ 7,770,000.00	OBRAS DE INFRAESTRUCTURA PRODUCTIVA	1	EN EJECUCIÓN
						EMPRESAS EQUIPADAS	1	
9	MANTENIMIENTO INTEGRAL Y FOMENTO A LA COMPETITIVIDAD DEL MERCADO LA SOLEDAD DEL	\$ 2,833,369.78	\$ 2,866,969.79	\$ 1,467,084.89	\$ 7,167,424.46	EMPRESAS CAPACITADAS	1	EN EJECUCIÓN



	MUNICIPIO DE SANTIAGO JUXTLAHUACA.					OBRAS DE INFRAESTRUCTURA	1	
						EMPRESAS EQUIPADAS	1	
10	IMPLEMENTACIÓN DE UN LABORATORIO DE SERICICULTURA EN SAN PEDRO CAJONOS, OAXACA.	\$ 4,200,000.00	\$ 1,800,000.00	\$ -	\$ 6,000,000.00	OBRAS DE INFRAESTRUCTURA PRODUCTIVA	1	EN EJECUCIÓN



GOBIERNO DEL ESTADO
DE OAXACA



RELACION DE BIENES INMUEBLES QUE COMPONEN EL PATRIMONIO

AL 31 DE MARZO DE 2019
(Pesos)

CUENTA	DESCRIPCIÓN DEL BIEN	Saldo Final
12310	TERRENOS	0.00
12330	EDIFICIOS NO RESIDENCIALES	0.00
12351	EDIFICACIÓN HABITACIONAL EN PROCESO	0.00
12352	EDIFICACIÓN NO HABITACIONAL EN PROCESO	0.00
12353	CONSTRUCCIÓN DE OBRAS PARA EL ABASTECIMIENTO DE AGUA, PETRÓLEO, GAS, ELECTRICIDAD Y TELECOMUNICACION	0.00
12354	DIVISIÓN DE TERRENOS Y CONSTRUCCIÓN DE OBRAS DE URBANIZACIÓN EN PROCESO	0.00
12355	CONSTRUCCIÓN DE VÍAS DE COMUNICACIÓN EN PROCESO	0.00
12356	OTRAS CONSTRUCCIONES DE INGENIERÍA CIVIL U OBRA PESADA EN PROCESO	0.00
12357	INSTALACIONES Y EQUIPAMIENTO EN CONSTRUCCIONES EN PROCESO	0.00
12359	TRABAJOS DE ACABADOS EN EDIFICACIONES Y OTROS TRABAJOS ESPECIALIZADOS EN PROCESO	0.00
12361	EDIFICACIÓN HABITACIONAL EN PROCESO	0.00
12362	EDIFICACIÓN NO HABITACIONAL EN PROCESO	0.00
12363	CONSTRUCCIÓN DE OBRAS PARA EL ABASTECIMIENTO DE AGUA, PETRÓLEO, GAS, ELECTRICIDAD Y TELECOMUNICACION	0.00
12364	DIVISIÓN DE TERRENOS Y CONSTRUCCIÓN DE OBRAS DE URBANIZACIÓN	0.00
12365	CONSTRUCCIÓN DE VÍAS DE COMUNICACIÓN EN PROCESO	0.00
12366	OTRAS CONSTRUCCIONES DE INGENIERÍA CIVIL U OBRA PESADA EN PROCESO	0.00
12367	INSTALACIONES Y EQUIPAMIENTO EN CONSTRUCCIONES EN PROCESO	0.00
12369	TRABAJOS DE ACABADOS EN EDIFICACIONES Y OTROS TRABAJOS ESPECIALIZADOS EN PROCESO	0.00
12390	OTROS BIENES INMUEBLES	0.00
	SUMA TOTAL:	0.00



GOBIERNO DEL ESTADO
DE OAXACA



IODEM
Instituto Oaxaqueño
del Emprendedor y de la
Competitividad

RELACION DE BIENES MUEBLES QUE COMPONEN EL PATRIMONIO
AL 31 DE MARZO DE 2019
(Pesos)

CUENTA	DESCRIPCIÓN DEL BIEN	Saldo Final
12411	MUEBLES DE OFICINA Y ESTANTERÍA	410,568.67
12412	MUEBLES, EXCEPTO DE OFICINA Y ESTANTERÍA	0.00
12413	EQUIPO DE CÓMPUTO Y DE TECNOLOGÍAS DE LA INFORMACIÓN	480,673.84
12419	OTROS MOBILIARIOS Y EQUIPOS DE ADMINISTRACIÓN	5,377.76
12421	EQUIPOS Y APARATOS AUDIOVISUALES	25,861.04
12422	APARATOS DEPORTIVOS	0.00
12423	CÁMARAS FOTOGRÁFICAS Y DE VIDEO	0.00
12429	OTRO MOBILIARIO Y EQUIPO EDUCACIONAL Y RECREATIVO	0.00
12431	EQUIPO MÉDICO Y DE LABORATORIO	0.00
12432	INSTRUMENTAL MÉDICO Y DE LABORATORIO	0.00
12441	AUTOMÓVILES Y CAMIONES	364,386.00
12443	EQUIPO AEROESPACIAL	0.00
12445	EMBARCACIONES	0.00
12449	OTROS EQUIPOS DE TRANSPORTE	0.00
12450	EQUIPO DE DEFENSA Y SEGURIDAD	0.00
12461	MAQUINARIA Y EQUIPO AGROPECUARIO	0.00
12462	MAQUINARIA Y EQUIPO INDUSTRIAL	0.00
12463	MAQUINARIA Y EQUIPO DE CONSTRUCCIÓN	0.00
12464	SISTEMAS DE AIRE ACONDICIONADO, CALEFACCIÓN Y DE REFRIGERACIÓN INDUSTRIAL Y COMERCIAL	17,999.01
12465	EQUIPO DE COMUNICACIÓN Y TELECOMUNICACIÓN	8,459.83
12466	EQUIPOS DE GENERACIÓN ELÉCTRICA, APARATOS Y ACCESORIOS ELÉCTRICOS	0.00
12467	HERRAMIENTAS Y MÁQUINAS-HERRAMIENTA	0.00
12469	OTROS EQUIPOS	0.00
12471	BIENES ARTISTICOS, CULTURALES Y CIENTIFICOS	0.00
12483	AVES	0.00
12484	OVINOS Y CAPRINOS	0.00
12486	EQUINOS	0.00
12487	ESPECIES MENORES Y DE ZOOLOGICO	0.00
12488	ÁRBOLES Y PLANTAS	0.00
12489	OTROS ACTIVOS BIOLÓGICOS	0.00
	SUMA TOTAL:	1,390,183.84



GOBIERNO DEL ESTADO
DE OAXACA



RELACION DE CUENTAS BANCARIAS PRODUCTIVAS ESPECIFICAS AL 31 DE MARZO DE 2019

FONDO, PROGRAMA O CONVENIO	DATOS DE LA CUENTA BANCARIA		
	INSTITUCION BANCARIA	NUMERO DE CUENTA	FECHA DE APERTURA
FORT INT Y MEJORAMIENTO DE LA COMPETITIVIDAD DE EMPRESAS DE LA INDUSTRIA CERVECERA ARTESANAL DE OAX., FNE-180504-C1-2-000047732. \$3,361,933.33	BBVA BANCOMER SA	0112272776	05/09/2018
IMPULSO DE LAS CAPACIDADES DE LOS EMPRENDEDORES Y MICROEMPRESARIOS EN LA REGION DEL ISTMO DE TEHUANTEPEC FNE-180314 CESP-00000005 \$1,800,000.00	BBVA BANCOMER SA	0112272784	05/09/2018
MTTO INT Y FOMENTO A LA COMPETITIVIDAD DEL MERCADO LA SOLEDAD DEL MUNICIPIO DE SANTIAGO JUXTLAHUACA. FNE-180517-C1-4-000050526. \$2,833,369.78	BBVA BANCOMER SA	0112318423	20/09/2018
INT DE EMPRESAS UBICADAS EN EL DESTINO TURISTICO EL TULE FNE-180601-C1-6-000053890 \$4,338,698.90 FED	BBVA BANCOMER SA	0112372940	08/10/2018
INT INT DEL MDO PUBLICO "SAN LUCAS" DE SAN LUCAS OJITLAN OAX. FNE-180621-C1-6-000060916 \$3,885,000.00 FED	BBVA BANCOMER SA	0112372959	08/10/2018
FORT INT DE EMPRESAS DEL SECTOR TURISTICO UBICADAS EN LA COSTA DE OAX. FNE-180608-C1-6-000059225. \$3,000,000.00 FEDERAL	BBVA BANCOMER SA	0112372983	08/10/2018
IMP A EMPRESAS INCUBADAS POR EL ECOSISTEMA EMPRENDEDOR DEL EDO DE OAX. FNE-180703-C1-6-000062907. \$1,195,000.00 FEDERAL	BBVA BANCOMER SA	0112373017	08/10/2018
IMP DE UN LABORATORIO DE SERICICULTURA EN SAN PEDRO CAJONOS, OAXACA.	BBVA BANCOMER SA	0112498669	16/11/2018



GOBIERNO DEL ESTADO
DE OAXACA



RELACION DE ESQUEMAS BURSATILES Y COBERTURAS FINANCIERAS

NO APLICA



GOBIERNO DEL ESTADO
DE OAXACA



IODEM
Instituto Oaxaqueño
del Emprendedor y de la
Competitividad

REPORTE DE LOS SUBSIDIOS Y OTRAS AYUDAS SOCIALES

El INSTITUTO OAXAQUEÑO DEL EMPRENDEDOR Y DE LA COMPETITIVIDAD, no ha entregado subsidios u otras ayudas sociales, en lo que comprende del periodo del 01 de enero al 31 de marzo del 2019.

NO APLICA

INSTITUTO OAXAQUEÑO DEL EMPRENDEDOR Y DE LA COMPETITIVIDAD
Estado de Situación Financiera Detallado - LDF
Al 31 de marzo de 2019 y al 31 de marzo de 2018
(PESOS)

Concepto	al 31 de marzo de 2019	al 31 de diciembre de 2018	Concepto	al 31 de marzo de 2019	al 31 de diciembre de 2018
ACTIVO			PASIVO		
Activo Circulante			Pasivo Circulante		
Efectivo y Equivalentes	8,537,646	1,625,693	Cuentas por Pagar a Corto Plazo	27,042,076	327,811
Efectivo	0	0	Servicios Personales por Pagar a Corto Plazo	0	0
Bancos/Tesorería	0	0	Proveedores por Pagar a Corto Plazo	0	-
Bancos/Dependencias y Otros	8,537,646	1,625,693	Contratistas por Obras Públicas por Pagar a Corto Plazo	14,269,479	0
Inversiones Temporales (Hasta 3 meses)	0	0	Participaciones y Aportaciones por Pagar a Corto Plazo	0	0
Fondos con Afectación Específica	0	0	Transferencias Otorgadas por Pagar a Corto Plazo	715,656	102,282
Depósitos de Fondos de Terceros en Garantía y/o Administración	0	0	Intereses, Comisiones y Otros Gastos de la Deuda Pública por Pagar a Corto Plazo	0	0
Otros Efectivos y Equivalentes	0	0	Retenciones y Contribuciones por Pagar a Corto Plazo	337,188	125,247
Derechos a Recibir Efectivo o Equivalentes	16,033,186	3,536,405	Devoluciones de la Ley de Ingresos por Pagar a Corto Plazo	0	0
Inversiones Financieras de Corto Plazo	0	0	Otras Cuentas por Pagar a Corto Plazo	11,719,753	100,282
Cuentas por Cobrar a Corto Plazo	0	0	Documentos por Pagar a Corto Plazo	0	0
Deudores Diversos por Cobrar a Corto Plazo	16,033,186	171,161	Documentos Comerciales por Pagar a Corto Plazo	0	0
Ingresos por Recuperar a Corto Plazo	0	0	Documentos con Contratistas por Obras Públicas por Pagar a Corto Plazo	0	0
Deudores por Anticipos de la Tesorería a Corto Plazo	0	0	Otros Documentos por Pagar a Corto Plazo	0	0
Préstamos Otorgados a Corto Plazo	0	0	Porción a Corto Plazo de la Deuda Pública a Largo Plazo	0	0
Otros Derechos a Recibir Efectivo o Equivalentes a Corto Plazo	0	0	Porción a Corto Plazo de la Deuda Pública	0	0
Derechos a Recibir Bienes o Servicios	3,650,987	0	Porción a Corto Plazo de Arrendamiento Financiero	0	0
Anticipo a Proveedores por Adquisición de Bienes y Prestación de Servicios a Corto Plazo	0	0	Títulos y Valores a Corto Plazo	0	0
Anticipo a Proveedores por Adquisición de Bienes Inmuebles y Muebles a Corto Plazo	0	0	Pasivos Diferidos a Corto Plazo	0	0
Anticipo a Proveedores por Adquisición de Bienes Intangibles a Corto Plazo	0	0	Ingresos Cobrados por Adelantado a Corto Plazo	0	0
Anticipo a Contratistas por Obras Públicas a Corto Plazo	3,650,987	0	Intereses Cobrados por Adelantado a Corto Plazo	0	0
Otros Derechos a Recibir Bienes o Servicios a Corto Plazo	0	0	Otros Pasivos Diferidos a Corto Plazo	0	0
Inventarios	0	0	Fondos y Bienes de Terceros en Garantía y/o Administración a Corto Plazo	0	0
Inventario de Mercancías para Venta	0	0	Fondos en Garantía a Corto Plazo	0	0
Inventario de Mercancías Terminadas	0	0	Fondos en Administración a Corto Plazo	0	0
Inventario de Mercancías en Proceso de Elaboración	0	0	Fondos Contingentes a Corto Plazo	0	0
Inventario de Materias Primas, Materiales y Suministros para Producción	0	0	Fondos de Fideicomisos, Mandatos y Contratos Análogos a Corto Plazo	0	0
Bienes en Tránsito	0	0	Otros Fondos de Terceros en Garantía y/o Administración a Corto Plazo	0	0
Almacenes	0	0	Valores y Bienes en Garantía a Corto Plazo	0	0
Estimación por Pérdida o Deterioro de Activos Circulantes	0	0	Provisiones a Corto Plazo	0	0
Estimaciones para Cuentas Incobrables por Derechos a Recibir Efectivo o Equivalentes	0	0	Provisión para Demandas y Juicios a Corto Plazo	0	0
Estimación por Deterioro de Inventarios	0	0	Provisión para Contingencias a Corto Plazo	0	0
Otros Activos Circulantes	0	0	Otras Provisiones a Corto Plazo	0	0
Valores en Garantía	0	0	Otros Pasivos a Corto Plazo	0	0
Bienes en Garantía (excluye depósitos de fondos)	0	0	Ingresos por Clasificar	0	0
Bienes Derivados de Embargos, Decomisos, Aseguramientos y Dación en Pago	0	0	Recaudación por Participar	0	0
Adquisición con Fondos de Terceros	0	0	Otros Pasivos Circulantes	0	0
Total de Activos Circulantes	28,221,819	5,162,098	Total de Pasivos Circulantes	27,042,076	327,811
Activo No Circulante			Pasivo No Circulante		
Inversiones Financieras a Largo Plazo	0	0	Cuentas por Pagar a Largo Plazo	0	0
Derechos a Recibir Efectivo o Equivalentes a Largo Plazo	0	0	Documentos por Pagar a Largo Plazo	0	0
Bienes Inmuebles, Infraestructura y Construcciones en Proceso	0	0	Deuda Pública a Largo Plazo	0	0
Bienes Muebles	1,313,326	1,698,920	Pasivos Diferidos a Largo Plazo	0	0
Activos Intangibles	76,858	48,874	Fondos y Bienes de Terceros en Garantía y/o en Administración a Largo Plazo	0	0
Depreciación, Deterioro y Amortización Acumulada de Bienes	377,419	0	Provisiones a Largo Plazo	0	0
Activos Diferidos	0	0			
Estimación por Pérdida o Deterioro de Activos no Circulantes	0	0	Total de Pasivos No Circulantes	-	-
Otros Activos no Circulantes	0	0			
Total de Activos No Circulantes	1,012,765	1,747,794	Total del Pasivo	27,042,076	327,811
Total del Activo	29,234,584	6,909,892	HACIENDA PÚBLICA/PATRIMONIO		
			Hacienda Pública/Patrimonio Contribuido		
			Aportaciones	-	-
			Donaciones de Capital		
			Actualización de la Hacienda Pública/Patrimonio		
			Hacienda Pública/Patrimonio Generado	5,651,825	1,747,795
			Resultados del Ejercicio (Ahorro/ Desahorro)		
			Resultados de Ejercicios Anteriores	5,651,825	1,747,795
			Revalúos		
			Reservas		
			Rectificaciones de Resultados de Ejercicios Anteriores		
			Exceso o Insuficiencia en la Actualización de la Hacienda Pública/Patrimonio	-	-
			Resultado por Posición Monetaria		
			Resultado por Tenencia de Activos no Monetarios		
			Total Hacienda Pública/Patrimonio	5,651,825	1,747,795
			Total del Pasivo y Hacienda Pública/Patrimonio	32,693,901	2,075,606

INSTITUTO OAXAQUEÑO DEL EMPRENDEDOR Y DE LA COMPETITIVIDAD

Balance Presupuestario - LDF
Del 1 de enero al 31 de marzo de 2019
(PESOS)

Concepto	Estimado/ Aprobado	Devengado	Recaudado/ Pagado
A. Ingresos Totales	11,885,179.85	12,169,999.15	308,862.82
A1. Ingresos de Libre Disposición	11,885,179.85	7,231,803.94	308,862.82
A2. Transferencias Federales Etiquetadas	-	4,938,195.21	-
A3. Financiamiento Neto	-	-	0
B. Egresos Presupuestarios¹	11,885,179.85	12,169,999.15	308,862.82
B1. Gasto No Etiquetado (sin incluir Amortización de la Deuda Pública)	11,885,179.85	7,231,803.94	308,862.82
B2. Gasto Etiquetado (sin incluir Amortización de la Deuda Pública)	-	4,938,195.21	-
C. Remanentes del Ejercicio Anterior	-	0	0
C1. Remanentes de Ingresos de Libre Disposición aplicados en el periodo	-	0	0
C2. Remanentes de Transferencias Federales Etiquetadas aplicados en el periodo	-	0	0
I. Balance Presupuestario (I = A - B + C)	-	-	-
II. Balance Presupuestario sin Financiamiento Neto (II = I - A3)	-	-	-
III. Balance Presupuestario sin Financiamiento Neto y sin Remanentes del Ejercicio Anterior (III = II - C)	-	-	-

Concepto	Aprobado	Devengado	Pagado
E. Intereses, Comisiones y Gastos de la Deuda (E = E1+E2)	-	0	0
E1. Intereses, Comisiones y Gastos de la Deuda con Gasto No Etiquetado	-	0	0
E2. Intereses, Comisiones y Gastos de la Deuda con Gasto Etiquetado	-	0	0
IV. Balance Primario (IV = III + E)	-	-	-

Concepto	Estimado/ Aprobado	Devengado	Recaudado/ Pagado
F. Financiamiento (F = F1 + F2)	-	0	0
F1. Financiamiento con Fuente de Pago de Ingresos de Libre Disposición	-	0	0
F2. Financiamiento con Fuente de Pago de Transferencias Federales Etiquetadas	-	0	0
G. Amortización de la Deuda (G = G1 + G2)	-	0	0
G1. Amortización de la Deuda Pública con Gasto No Etiquetado	-	0	0
G2. Amortización de la Deuda Pública con Gasto Etiquetado	-	0	0
A3. Financiamiento Neto (A3 = F - G)	-	0	0

Concepto	Estimado/ Aprobado	Devengado	Recaudado/ Pagado
A1. Ingresos de Libre Disposición	-	0	0
A3.1 Financiamiento Neto con Fuente de Pago de Ingresos de Libre Disposición (A3.1 = F1 - G1)	-	0	0
F1. Financiamiento con Fuente de Pago de Ingresos de Libre Disposición	-	0	0
G1. Amortización de la Deuda Pública con Gasto No Etiquetado	-	0	0
B1. Gasto No Etiquetado (sin incluir Amortización de la Deuda Pública)	-	0	0
C1. Remanentes de Ingresos de Libre Disposición aplicados en el periodo	-	0	0
V. Balance Presupuestario de Recursos Disponibles (V = A1 + A3.1 - B1 + C1)	11,885,179.85	7,231,804	308,863
VI. Balance Presupuestario de Recursos Disponibles sin Financiamiento Neto (VI = V - A3.1)	-	0	0

Concept	Estimado/ Aprobado	Devengado	Recaudado/ Pagado
A2. Transferencias Federales Etiquetadas	-	0	0
A3.2 Financiamiento Neto con Fuente de Pago de Transferencias Federales Etiquetadas (A3.2 = F2 - G2)	-	0	0
F2. Financiamiento con Fuente de Pago de Transferencias Federales Etiquetadas	-	0.00	0.00
G2. Amortización de la Deuda Pública con Gasto Etiquetado	-	0	0
B2. Gasto Etiquetado (sin incluir Amortización de la Deuda Pública)	-	0	0
C2. Remanentes de Transferencias Federales Etiquetadas aplicados en el periodo	-	0	0
VII. Balance Presupuestario de Recursos Etiquetados (VII = A2 + A3.2 - B2 + C2)	-	0.00	0.00
VIII. Balance Presupuestario de Recursos Etiquetados sin Financiamiento Neto (VIII = VII - A3.2)	-	0.00	0.00

INSTITUTO OAXAQUEÑO DE EMPRENDEDOR Y DE LA COMPETITIVIDAD

Estado Analítico de Ingreso Detallado - LDF

Del 1 de enero al 31 de marzo de 2019

(PESOS)

Concepto	Ingreso					Diferencia
	Estimado	Ampliaciones/ (Reducciones)	Modificado	Devengado	Recaudado	
Ingresos de Libre Disposición						
A. Impuestos	-	-	-	-	-	-
B. Cuotas y Aportaciones de Seguridad Social	-	-	-	-	-	-
C. Contribuciones de Mejoras	-	-	-	-	-	-
D. Derechos	-	-	-	-	-	-
E. Productos	-	-	-	-	-	-
F. Aprovechamientos	-	-	-	-	-	-
G. Ingresos por Ventas de Bienes y Servicios	-	-	-	-	-	-
H. Participaciones (H=h1+h2+h3+h4+h5+h6+h7+h8+h9+h10+h11)	-	-	-	-	-	-
h1) Fondo General de Participaciones	-	-	-	-	-	-
h2) Fondo de Fomento Municipal	-	-	-	-	-	-
h3) Fondo de Fiscalización y Recaudación	-	-	-	-	-	-
h4) Fondo de Compensación	-	-	-	-	-	-
h5) Fondo de Extracción de Hidrocarburos	-	-	-	-	-	-
h6) Impuesto Especial Sobre Producción y Servicios	-	-	-	-	-	-
h7) 0.136% de la Recaudación Federal Participable	-	-	-	-	-	-
h8) 3.17% Sobre Extracción de Petróleo	-	-	-	-	-	-
h9) Gasolinas y Diésel	-	-	-	-	-	-
h10) Fondo del Impuesto Sobre la Renta	-	-	-	-	-	-
h11) Fondo de Estabilización de los Ingresos de las Entidades Federativas	-	-	-	-	-	-
I. Incentivos Derivados de la Colaboración Fiscal (I=i1+i2+i3+i4+i5)	-	-	-	-	-	-
i1) Tenencia o Uso de Vehículos	-	-	-	-	-	-
i2) Fondo de Compensación ISAN	-	-	-	-	-	-
i3) Impuesto Sobre Automóviles Nuevos	-	-	-	-	-	-
i4) Fondo de Compensación de Repesos-Intermedios	-	-	-	-	-	-
i5) Otros Incentivos Económicos	-	-	-	-	-	-
J. Transferencias	11,885,179.85	21,846,287.92	33,731,467.77	7,231,803.94	308,862.82	26,499,663.83
K. Convenios	-	-	-	-	-	-
k1) Otros Convenios y Subsidios	-	-	-	-	-	-
L. Otros Ingresos de Libre Disposición (L=l1+l2)	-	-	-	-	-	-
l1) Participaciones en Ingresos Locales	-	-	-	-	-	-
l2) Otros Ingresos de Libre Disposición	-	-	-	-	-	-
I. Total de Ingresos de Libre Disposición	11,885,179.85	21,846,287.92	33,731,467.77	7,231,803.94	308,862.82	26,499,663.83
Ingresos Excedentes de Ingresos de Libre Disposición						
Transferencias Federales Etiquetadas						
A. Aportaciones (A=a1+a2+a3+a4+a5+a6+a7+a8)	-	-	-	-	-	-
a1) Fondo de Aportaciones para la Nómina Educativa y Gasto Operativo	-	-	-	-	-	-
a2) Fondo de Aportaciones para los Servicios de Salud	-	-	-	-	-	-
a3) Fondo de Aportaciones para la Infraestructura Social	-	-	-	-	-	-
a4) Fondo de Aportaciones para el Fortalecimiento de los Municipios y de las Demarcaciones Territoriales del Distrito Federal	-	-	-	-	-	-
a5) Fondo de Aportaciones Múltiples	-	-	-	-	-	-
a6) Fondo de Aportaciones para la Educación Tecnológica y de Adultos	-	-	-	-	-	-
a7) Fondo de Aportaciones para la Seguridad Pública de los Estados y del Distrito Federal	-	-	-	-	-	-
a8) Fondo de Aportaciones para el Fortalecimiento de las Entidades Federativas	-	-	-	-	-	-
B. Convenios (B=b1+b2+b3+b4)	-	-	-	-	-	-
b1) Convenios de Protección Social en Salud	-	-	-	-	-	-
b2) Convenios de Descentralización	-	-	-	-	-	-
b3) Convenios de Reasignación	-	-	-	-	-	-
b4) Otros Convenios y Subsidios	-	-	-	-	-	-
C. Fondos Distintos de Aportaciones (C=c1+c2)	-	-	-	-	-	-
c1) Fondo para Entidades Federativas y Municipios Productores de Hidrocarburos	-	-	-	-	-	-
c2) Fondo Minero	-	-	-	-	-	-
D. Transferencias, Subsidios y Subvenciones, y Pensiones y Jubilaciones	-	-	-	-	-	-
E. Otras Transferencias Federales Etiquetadas	-	17,735,947.14	17,735,947.14	4,938,195.21	-	12,797,751.93
II. Total de Transferencias Federales Etiquetadas	-	17,735,947.14	17,735,947.14	4,938,195.21	-	12,797,751.93
III. Ingresos Derivados de Financiamientos (III = A)	-	-	-	-	-	-
A. Ingresos Derivados de Financiamientos	-	-	-	-	-	-
IV. Total de Ingresos (IV = I + II + III)	11,885,179.85	39,582,235.06	51,467,414.91	12,169,999.15	308,862.82	39,297,415.76
Datos Informativos						
1. Ingresos Derivados de Financiamientos con Fuente de Pago de Ingresos de Libre Disposición	-	-	-	-	-	-
2. Ingresos Derivados de Financiamientos con Fuente de Pago de Transferencias Federales Etiquetadas	-	-	-	-	-	-
3. Ingresos Derivados de Financiamientos (3 = 1 + 2)	-	-	-	-	-	-

INSTITUTO OAXAQUEÑO DEL EMPRENDEDOR Y DE LA COMPETITIVIDAD Informe Analítico de la Deuda Pública y Otros Pasivos - LDF Del 1 de enero de 2018 al 31 de marzo de 2019 (PESOS)							
Denominación de la Deuda Pública y Otros Pasivos	Saldo al 31 de diciembre de 2017	Disposiciones del Periodo (e)	Amortizaciones del Periodo (f)	Revaluaciones, Reclasificaciones y Otros Ajustes (g)	Saldo Final del Periodo (h) h=a+e-f+g	Pago de Intereses del Periodo (i)	Pago de Comisiones y demás costos asociados durante el Periodo (j)
1. Deuda Pública (1=A+B)							
A. Corto Plazo (A=a1+a2+a3)	0	0	0	0	0	0	0
a1) Instituciones de Crédito							
a2) Títulos y Valores							
a3) Arrendamientos Financieros							
B. Largo Plazo (B=b1+b2+b3)	0	0	0	0	0	0	0
b1) Instituciones de Crédito							
b2) Títulos y Valores							
b3) Arrendamientos Financieros							
2. Otros Pasivos	0	0	0	0	0	0	0
3. Total de la Deuda Pública y Otros Pasivos (3=1+2)	0	0	0	0	0	0	0
4. Deuda Contingente ¹ (Informativo)	0	0	0	0	0	0	0
A. Deuda Contingente 1							
B. Deuda Contingente 2							
C. Deuda Contingente XX							
5. Valor de Instrumentos Bono Cupón Cero ² (Informativo)	0	0	0	0	0	0	0
A. Instrumento Bono Cupón Cero 1							
B. Instrumento Bono Cupón Cero 2							
C. Instrumento Bono Cupón Cero XX							

¹ Se refiere a cualquier Financiamiento sin fuente o garantía de pago definida, que sea asumida de manera solidaria o subsidiaria por las Entidades Federativas con sus Municipios, organismos descentralizados y empresas de participación estatal mayoritaria y fideicomisos, locales o municipales, y por los Municipios con sus respectivos organismos descentralizados y empresas de participación municipal mayoritaria.

² Se refiere al valor del Bono Cupón Cero que respalda el pago de los créditos asociados al mismo (Activo).

Obligaciones a Corto Plazo (k)	Monto Contratado (l)	Plazo Pactado (m)	Tasa de Interés (n)	Comisiones y Costos Relacionados (o)	Tasa Efectiva (p)
6. Obligaciones a Corto Plazo (Informativo)	0	0	0	0	0
A. Crédito 1					
B. Crédito 2					
C. Crédito XX					

INSTITUTO OAXAQUEÑO DEL EMPRENDEDOR Y DE LA COMPETITIVIDAD										
Informe Analítico de Obligaciones Diferentes de Financiamientos -LDF										
Del 1 de enero al 31 de marzo de 2019										
(PESOS)										
Denominación de las Obligaciones Diferentes de Financiamiento (c-)	Fecha del Contrato (d)	Fecha de inicio de operación del proyecto (e)	Fecha de vencimiento (f)	Monto de la inversión pactado (g)	Plazo pactado (h)	Monto promedio mensual del pago de la contraprestación (i)	Monto promedio mensual del pago de la contraprestación correspondiente al pago de inversión (j)	Monto pagado de la inversión al 30 de junio de 2018 (k)	Monto pagado de la inversión actualizado al 30 de 2018 (l)	Saldo pendiente por pagar de la inversión al 30 de junio de 2018 (m = g - l)
A. Asociaciones Público Privadas (APP's) (A=a+b+c+d)	0	0	0	0	0	0	0	0	0	0
a) APP 1										
b) APP 2										
c) APP 3										
d) APP XX										
B. Otros Instrumentos (B=a+b+c+d)	0	0	0	0	0	0	0	0	0	0
a) Otro Instrumento 1										
b) Otro Instrumento 2										
c) Otro Instrumento 3										
d) Otro Instrumento XX										
C. Total de Obligaciones Diferentes de Financiamiento (C=A+B)	0	0	0	0	0	0	0	0	0	0

No aplica

INSTITUTO OAXAQUEÑO DEL EMPRENDEDOR Y DE LA COMPETITIVIDAD						
Estado Analítico del Ejercicio del Presupuesto de Egresos Detallado - LDF						
Clasificación por Objeto del Gasto (Capítulo y Concepto)						
Del 1 de enero al 31 de marzo de 2019						
(PESOS)						
Concepto	Egresos					Subejercicio
	Aprobado	Ampliaciones/ (Reducciones)	Modificado	Devengado	Pagado	
I. Gasto No Etiquetado (I=A+B+C+D+E+F+G+H+I)	11,885,179.85	21,846,287.92	33,731,467.77	7,231,803.94	308,862.82	26,499,663.83
A. Servicios Personales (A=a1+a2+a3+a4+a5+a6+a7)	0.00	0.00	0.00	0.00	0.00	0.00
a1) Remuneraciones al Personal de Carácter Permanente	0.00	0.00	0.00	0.00	0.00	0.00
a2) Remuneraciones al Personal de Carácter Transitorio	0.00	0.00	0.00	0.00	0.00	0.00
a3) Remuneraciones Adicionales y Especiales	0.00	0.00	0.00	0.00	0.00	0.00
a4) Seguridad Social	0.00	0.00	0.00	0.00	0.00	0.00
a5) Otras Prestaciones Sociales y Económicas	0.00	0.00	0.00	0.00	0.00	0.00
a6) Previsiones	0.00	0.00	0.00	0.00	0.00	0.00
a7) Pago de Estímulos a Servidores Públicos	0.00	0.00	0.00	0.00	0.00	0.00
B. Materiales y Suministros (B=b1+b2+b3+b4+b5+b6+b7+b8+b9)	0.00	0.00	0.00	0.00	0.00	0.00
b1) Materiales de Administración, Emisión de Documentos y Artículos Oficiales	0.00	0.00	0.00	0.00	0.00	0.00
b2) Alimentos y Utensilios	0.00	0.00	0.00	0.00	0.00	0.00
b3) Materias Primas y Materiales de Producción y Comercialización	0.00	0.00	0.00	0.00	0.00	0.00
b4) Materiales y Artículos de Construcción y de Reparación	0.00	0.00	0.00	0.00	0.00	0.00
b5) Productos Químicos, Farmacéuticos y de Laboratorio	0.00	0.00	0.00	0.00	0.00	0.00
b6) Combustibles, Lubricantes y Aditivos	0.00	0.00	0.00	0.00	0.00	0.00
b7) Vestuario, Blancos, Prendas de Protección y Artículos Deportivos	0.00	0.00	0.00	0.00	0.00	0.00
b8) Materiales y Suministros Para Seguridad	0.00	0.00	0.00	0.00	0.00	0.00
b9) Herramientas, Refacciones y Accesorios Menores	0.00	0.00	0.00	0.00	0.00	0.00
C. Servicios Generales (C=c1+c2+c3+c4+c5+c6+c7+c8+c9)	0.00	0.00	0.00	0.00	0.00	0.00
c1) Servicios Básicos	0.00	0.00	0.00	0.00	0.00	0.00
c2) Servicios de Arrendamiento	0.00	0.00	0.00	0.00	0.00	0.00
c3) Servicios Profesionales, Científicos, Técnicos y Otros Servicios	0.00	0.00	0.00	0.00	0.00	0.00
c4) Servicios Financieros, Bancarios y Comerciales	0.00	0.00	0.00	0.00	0.00	0.00
c5) Servicios de Instalación, Reparación, Mantenimiento y Conservación	0.00	0.00	0.00	0.00	0.00	0.00
c6) Servicios de Comunicación Social y Publicidad	0.00	0.00	0.00	0.00	0.00	0.00
c7) Servicios de Traslado y Viáticos	0.00	0.00	0.00	0.00	0.00	0.00
c8) Servicios Oficiales	0.00	0.00	0.00	0.00	0.00	0.00
c9) Otros Servicios Generales	0.00	0.00	0.00	0.00	0.00	0.00
D. Transferencias, Asignaciones, Subsidios y Otras Ayudas (D=d1+d2+d3+d4+d5+d6+d7)	11,885,179.85	995,000.00	12,880,179.85	2,606,765.50	308,862.82	10,273,414.35
d1) Transferencias Internas y Asignaciones al Sector Público	11,885,179.85	995,000.00	12,880,179.85	2,606,765.50	308,862.82	10,273,414.35
d2) Transferencias al Resto del Sector Público	0.00	0.00	0.00	0.00	0.00	0.00
d3) Subsidios y Subvenciones	0.00	0.00	0.00	0.00	0.00	0.00
d4) Ayudas Sociales	0.00	0.00	0.00	0.00	0.00	0.00
d5) Pensiones y Jubilaciones	0.00	0.00	0.00	0.00	0.00	0.00
d6) Transferencias a Fideicomisos, Mandatos y Otros Análogos	0.00	0.00	0.00	0.00	0.00	0.00
d7) Transferencias a la Seguridad Social	0.00	0.00	0.00	0.00	0.00	0.00
d8) Donativos	0.00	0.00	0.00	0.00	0.00	0.00
d9) Transferencias al Exterior	0.00	0.00	0.00	0.00	0.00	0.00
E. Bienes Muebles, Inmuebles e Intangibles (E=e1+e2+e3+e4+e5+e6+e7+e8+e9)	0.00	0.00	0.00	0.00	0.00	0.00
e1) Mobiliario y Equipo de Administración	0.00	0.00	0.00	0.00	0.00	0.00
e2) Mobiliario y Equipo Educativo y Recreativo	0.00	0.00	0.00	0.00	0.00	0.00
e3) Equipo e Instrumental Médico y de Laboratorio	0.00	0.00	0.00	0.00	0.00	0.00
e4) Vehículos y Equipo de Transporte	0.00	0.00	0.00	0.00	0.00	0.00
e5) Equipo de Defensa y Seguridad	0.00	0.00	0.00	0.00	0.00	0.00
e6) Maquinaria, Otros Equipos y Herramientas	0.00	0.00	0.00	0.00	0.00	0.00
e7) Activos Biológicos	0.00	0.00	0.00	0.00	0.00	0.00
e8) Bienes Inmuebles	0.00	0.00	0.00	0.00	0.00	0.00
e9) Activos Intangibles	0.00	0.00	0.00	0.00	0.00	0.00
F. Inversión Pública (F=f1+f2+f3)	0.00	20,851,287.92	20,851,287.92	4,625,038.44	0.00	16,226,249.48
f1) Obra Pública en Bienes de Dominio Público	0.00	0.00	0.00	0.00	0.00	0.00
f2) Obra Pública en Bienes Propios	0.00	0.00	0.00	0.00	0.00	0.00
f3) Proyectos Productivos y Acciones de Fomento	0.00	20,851,287.92	20,851,287.92	4,625,038.44	0.00	16,226,249.48
G. Inversiones Financieras y Otras Provisiones (G=g1+g2+g3+g4+g5+g6+g7)	0.00	0.00	0.00	0.00	0.00	0.00
g1) Inversiones Para el Fomento de Actividades Productivas	0.00	0.00	0.00	0.00	0.00	0.00
g2) Acciones y Participaciones de Capital	0.00	0.00	0.00	0.00	0.00	0.00
g3) Compra de Títulos y Valores	0.00	0.00	0.00	0.00	0.00	0.00
g4) Concesión de Préstamos	0.00	0.00	0.00	0.00	0.00	0.00
g5) Inversiones en Fideicomisos, Mandatos y Otros Análogos	0.00	0.00	0.00	0.00	0.00	0.00
Fideicomiso de Desastres Naturales (Informativo)	0.00	0.00	0.00	0.00	0.00	0.00
g6) Otras Inversiones Financieras	0.00	0.00	0.00	0.00	0.00	0.00
g7) Provisiones para Contingencias y Otras Erogaciones Especiales	0.00	0.00	0.00	0.00	0.00	0.00
H. Participaciones y Aportaciones (H=h1+h2+h3)	0.00	0.00	0.00	0.00	0.00	0.00
h1) Participaciones	0.00	0.00	0.00	0.00	0.00	0.00
h2) Aportaciones	0.00	0.00	0.00	0.00	0.00	0.00
h3) Convenios	0.00	0.00	0.00	0.00	0.00	0.00
I. Deuda Pública (I=i1+i2+i3+i4+i5+i6+i7)	0.00	0.00	0.00	0.00	0.00	0.00
i1) Amortización de la Deuda Pública	0.00	0.00	0.00	0.00	0.00	0.00
i2) Intereses de la Deuda Pública	0.00	0.00	0.00	0.00	0.00	0.00
i3) Comisiones de la Deuda Pública	0.00	0.00	0.00	0.00	0.00	0.00
i4) Gastos de la Deuda Pública	0.00	0.00	0.00	0.00	0.00	0.00
i5) Costo por Coberturas	0.00	0.00	0.00	0.00	0.00	0.00
i6) Apoyos Financieros	0.00	0.00	0.00	0.00	0.00	0.00
i7) Adeudos de Ejercicios Fiscales Anteriores (ADEFAS)	0.00	0.00	0.00	0.00	0.00	0.00

Concepto	Egresos					Subejercicio
	Aprobado	Ampliaciones/ (Reducciones)	Modificado	Devengado	Pagado	
II. Gasto Etiquetado (II=A+B+C+D+E+F+G+H+I)	0.00	17,735,947.14	17,735,947.14	4,938,195.21	0.00	12,797,751.93
A. Servicios Personales (A=a1+a2+a3+a4+a5+a6+a7)	0.00	0.00	0.00	0.00	0.00	0.00
a1) Remuneraciones al Personal de Carácter Permanente	0.00	0.00	0.00	0.00	0.00	0.00
a2) Remuneraciones al Personal de Carácter Transitorio	0.00	0.00	0.00	0.00	0.00	0.00
a3) Remuneraciones Adicionales y Especiales	0.00	0.00	0.00	0.00	0.00	0.00
a4) Seguridad Social	0.00	0.00	0.00	0.00	0.00	0.00
a5) Otras Prestaciones Sociales y Económicas	0.00	0.00	0.00	0.00	0.00	0.00
a6) Previsiones	0.00	0.00	0.00	0.00	0.00	0.00
a7) Pago de Estímulos a Servidores Públicos	0.00	0.00	0.00	0.00	0.00	0.00
B. Materiales y Suministros (B=b1+b2+b3+b4+b5+b6+b7+b8+b9)	0.00	0.00	0.00	0.00	0.00	0.00
b1) Materiales de Administración, Emisión de Documentos y Artículos Oficiales	0.00	0.00	0.00	0.00	0.00	0.00
b2) Alimentos y Utensilios	0.00	0.00	0.00	0.00	0.00	0.00
b3) Materias Primas y Materiales de Producción y Comercialización	0.00	0.00	0.00	0.00	0.00	0.00
b4) Materiales y Artículos de Construcción y de Reparación	0.00	0.00	0.00	0.00	0.00	0.00
b5) Productos Químicos, Farmacéuticos y de Laboratorio	0.00	0.00	0.00	0.00	0.00	0.00
b6) Combustibles, Lubricantes y Aditivos	0.00	0.00	0.00	0.00	0.00	0.00
b7) Vestuario, Blancos, Prendas de Protección y Artículos Deportivos	0.00	0.00	0.00	0.00	0.00	0.00
b8) Materiales y Suministros Para Seguridad	0.00	0.00	0.00	0.00	0.00	0.00
b9) Herramientas, Refacciones y Accesorios Menores	0.00	0.00	0.00	0.00	0.00	0.00
C. Servicios Generales (C=c1+c2+c3+c4+c5+c6+c7+c8+c9)	0.00	0.00	0.00	0.00	0.00	0.00
c1) Servicios Básicos	0.00	0.00	0.00	0.00	0.00	0.00
c2) Servicios de Arrendamiento	0.00	0.00	0.00	0.00	0.00	0.00
c3) Servicios Profesionales, Científicos, Técnicos y Otros Servicios	0.00	0.00	0.00	0.00	0.00	0.00
c4) Servicios Financieros, Bancarios y Comerciales	0.00	0.00	0.00	0.00	0.00	0.00
c5) Servicios de Instalación, Reparación, Mantenimiento y Conservación	0.00	0.00	0.00	0.00	0.00	0.00
c6) Servicios de Comunicación Social y Publicidad	0.00	0.00	0.00	0.00	0.00	0.00
c7) Servicios de Traslado y Viáticos	0.00	0.00	0.00	0.00	0.00	0.00
c8) Servicios Oficiales	0.00	0.00	0.00	0.00	0.00	0.00
c9) Otros Servicios Generales	0.00	0.00	0.00	0.00	0.00	0.00
D. Transferencias, Asignaciones, Subsidios y Otras Ayudas (D=d1+d2+d3+d4+d5+d6+d7)	0.00	158,000.00	158,000.00	40,000.00	0.00	118,000.00
d1) Transferencias Internas y Asignaciones al Sector Público	0.00	158,000.00	158,000.00	40,000.00	0.00	118,000.00
d2) Transferencias al Resto del Sector Público	0.00	0.00	0.00	0.00	0.00	0.00
d3) Subsidios y Subvenciones	0.00	0.00	0.00	0.00	0.00	0.00
d4) Ayudas Sociales	0.00	0.00	0.00	0.00	0.00	0.00
d5) Pensiones y Jubilaciones	0.00	0.00	0.00	0.00	0.00	0.00
d6) Transferencias a Fideicomisos, Mandatos y Otros Análogos	0.00	0.00	0.00	0.00	0.00	0.00
d7) Transferencias a la Seguridad Social	0.00	0.00	0.00	0.00	0.00	0.00
d8) Donativos	0.00	0.00	0.00	0.00	0.00	0.00
d9) Transferencias al Exterior	0.00	0.00	0.00	0.00	0.00	0.00
E. Bienes Muebles, Inmuebles e Intangibles (E=e1+e2+e3+e4+e5+e6+e7+e8+e9)	0.00	0.00	0.00	0.00	0.00	0.00
e1) Mobiliario y Equipo de Administración	0.00	0.00	0.00	0.00	0.00	0.00
e2) Mobiliario y Equipo Educativo y Recreativo	0.00	0.00	0.00	0.00	0.00	0.00
e3) Equipo e Instrumental Médico y de Laboratorio	0.00	0.00	0.00	0.00	0.00	0.00
e4) Vehículos y Equipo de Transporte	0.00	0.00	0.00	0.00	0.00	0.00
e5) Equipo de Defensa y Seguridad	0.00	0.00	0.00	0.00	0.00	0.00
e6) Maquinaria, Otros Equipos y Herramientas	0.00	0.00	0.00	0.00	0.00	0.00
e7) Activos Biológicos	0.00	0.00	0.00	0.00	0.00	0.00
e8) Bienes Inmuebles	0.00	0.00	0.00	0.00	0.00	0.00
e9) Activos Intangibles	0.00	0.00	0.00	0.00	0.00	0.00
F. Inversión Pública (F=f1+f2+f3)	0.00	17,577,947.14	17,577,947.14	4,898,195.21	0.00	12,679,751.93
f1) Obra Pública en Bienes de Dominio Público	0.00	0.00	0.00	0.00	0.00	0.00
f2) Obra Pública en Bienes Propios	0.00	0.00	0.00	0.00	0.00	0.00
f3) Proyectos Productivos y Acciones de Fomento	0.00	17,577,947.14	17,577,947.14	4,898,195.21	0.00	12,679,751.93
G. Inversiones Financieras y Otras Provisiones (G=g1+g2+g3+g4+g5+g6+g7)	0.00	0.00	0.00	0.00	0.00	0.00
g1) Inversiones Para el Fomento de Actividades Productivas	0.00	0.00	0.00	0.00	0.00	0.00
g2) Acciones y Participaciones de Capital	0.00	0.00	0.00	0.00	0.00	0.00
g3) Compra de Títulos y Valores	0.00	0.00	0.00	0.00	0.00	0.00
g4) Concesión de Préstamos	0.00	0.00	0.00	0.00	0.00	0.00
g5) Inversiones en Fideicomisos, Mandatos y Otros Análogos	0.00	0.00	0.00	0.00	0.00	0.00
Fideicomiso de Desastres Naturales (Informativo)	0.00	0.00	0.00	0.00	0.00	0.00
g6) Otras Inversiones Financieras	0.00	0.00	0.00	0.00	0.00	0.00
g7) Provisiones para Contingencias y Otras Erogaciones Especiales	0.00	0.00	0.00	0.00	0.00	0.00
H. Participaciones y Aportaciones (H=h1+h2+h3)	0.00	0.00	0.00	0.00	0.00	0.00
h1) Participaciones	0.00	0.00	0.00	0.00	0.00	0.00
h2) Aportaciones	0.00	0.00	0.00	0.00	0.00	0.00
h3) Convenios	0.00	0.00	0.00	0.00	0.00	0.00
I. Deuda Pública (I=i1+i2+i3+i4+i5+i6+i7)	0.00	0.00	0.00	0.00	0.00	0.00
i1) Amortización de la Deuda Pública	0.00	0.00	0.00	0.00	0.00	0.00
i2) Intereses de la Deuda Pública	0.00	0.00	0.00	0.00	0.00	0.00
i3) Comisiones de la Deuda Pública	0.00	0.00	0.00	0.00	0.00	0.00
i4) Gastos de la Deuda Pública	0.00	0.00	0.00	0.00	0.00	0.00
i5) Costo por Coberturas	0.00	0.00	0.00	0.00	0.00	0.00
i6) Apoyos Financieros	0.00	0.00	0.00	0.00	0.00	0.00
i7) Adeudos de Ejercicios Fiscales Anteriores (ADEFAS)	0.00	0.00	0.00	0.00	0.00	0.00
III. Total de Egresos (III = I + II)	11,885,179.85	39,582,235.06	51,467,414.91	12,169,999.15	308,862.82	39,297,415.76

INSTITUTO OAXAQUEÑO DEL EMPRENDEDOR Y DE LA COMPETITIVIDAD
Estado Analítico del Ejercicio del Presupuesto de Egresos Detallado - LDF
Clasificación Administrativa
Del 1 de enero al 31 de marzo de 2019
(PESOS)

Concepto	Egresos					Subejercicio
	Aprobado	Ampliaciones/ (Reducciones)	Modificado	Devengado	Pagado	
I. Gasto No Etiquetado	11,885,180	21,846,288	33,731,468	7,231,804	308,863	39,297,416
A. INSTITUTO OAXAQUEÑO DEL EMPRENDEDOR Y DE LA COMPETITIVIDAD	11,885,180	21,846,288	33,731,468	7,231,804	308,863	39,297,416
II. Gasto Etiquetado	0	17,735,947	17,735,947	4,938,195	-	12,797,752
A. INSTITUTO OAXAQUEÑO DEL EMPRENDEDOR Y DE LA COMPETITIVIDAD	0	17,735,947	17,735,947	4,938,195	-	12,797,752
III. Total de Egresos (III = I + II)	11,885,180	39,582,235	51,467,415	12,169,999	308,863	52,095,168

INSTITUTO OAXAQUEÑO DEL EMPRENDEDOR Y DE LA COMPETITIVIDAD						
Estado Analítico del Ejercicio del Presupuesto de Egresos Detallado - LDF						
Clasificación Funcional (Finalidad y Función)						
Del 1 de enero al 31 de marzo de 2019						
(PESOS)						
Concepto	Egresos					Subejercicio
	Aprobado	Ampliaciones/ (Reducciones)	Modificado	Devengado	Pagado	
I. Gasto No Etiquetado (I=A+B+C+D)	11,885,180	21,846,288	33,731,468	7,231,804	308,863	26,499,664
A. Gobierno (A=a1+a2+a3+a4+a5+a6+a7+a8)	0	0	0	0	0	0
a1) Legislación	0	0	0	0	0	0
a2) Justicia	0	0	0	0	0	0
a3) Coordinación de la Política de Gobierno	0	0	0	0	0	0
a4) Relaciones Exteriores	0	0	0	0	0	0
a5) Asuntos Financieros y Hacendarios	0	0	0	0	0	0
a6) Seguridad Nacional	0	0	0	0	0	0
a7) Asuntos de Orden Público y de Seguridad Interior	0	0	0	0	0	0
a8) Otros Servicios Generales	0	0	0	0	0	0
B. Desarrollo Social (B=b1+b2+b3+b4+b5+b6+b7)	0	0	0	0	0	0
b1) Protección Ambiental	0	0	0	0	0	0
b2) Vivienda y Servicios a la Comunidad	0	0	0	0	0	0
b3) Salud	0	0	0	0	0	0
b4) Recreación, Cultura y Otras Manifestaciones Sociales	0	0	0	0	0	0
b5) Educación	0	0	0	0	0	0
b6) Protección Social	0	0	0	0	0	0
b7) Otros Asuntos Sociales	0	0	0	0	0	0
C. Desarrollo Económico (C=c1+c2+c3+c4+c5+c6+c7+c8+c9)	11,885,180	21,846,288	33,731,468	7,231,804	308,863	26,499,664
c1) Asuntos Económicos, Comerciales y Laborales en General	11,885,180	21,846,288	33,731,468	7,231,804	308,863	26,499,664
c2) Agropecuaria, Silvicultura, Pesca y Caza	0	0	0	0	0	0
c3) Combustibles y Energía	0	0	0	0	0	0
c4) Minería, Manufacturas y Construcción	0	0	0	0	0	0
c5) Transporte	0	0	0	0	0	0
c6) Comunicaciones	0	0	0	0	0	0
c7) Turismo	0	0	0	0	0	0
c8) Ciencia, Tecnología e Innovación	0	0	0	0	0	0
c9) Otras Industrias y Otros Asuntos Económicos	0	0	0	0	0	0
D. Otras No Clasificadas en Funciones Anteriores(D=d1+d2+d3+d4)	0	0	0	0	0	0
d1) Transacciones de la Deuda Pública / Costo Financiero de la Deuda	0	0	0	0	0	0
d2) Transferencias, Participaciones y Aportaciones Entre Diferentes Niveles y Órdenes de Gobierno	0	0	0	0	0	0
d3) Saneamiento del Sistema Financiero	0	0	0	0	0	0
d4) Adeudos de Ejercicios Fiscales Anteriores	0	0	0	0	0	0
II: Gasto Etiquetado (II=A+B+C+D)	0	17,735,947	17,735,947	4,938,195	-	12,797,752
A. Gobierno (A=a1+a2+a3+a4+a5+a6+a7+a8)	0	0	0	0	0	0
a1) Legislación	0	0	0	0	0	0
a2) Justicia	0	0	0	0	0	0
a3) Coordinación de la Política de Gobierno	0	0	0	0	0	0
a4) Relaciones Exteriores	0	0	0	0	0	0
a5) Asuntos Financieros y Hacendarios	0	0	0	0	0	0
a6) Seguridad Nacional	0	0	0	0	0	0
a7) Asuntos de Orden Público y de Seguridad Interior	0	0	0	0	0	0
a8) Otros Servicios Generales	0	0	0	0	0	0
B. Desarrollo Social (B=b1+b2+b3+b4+b5+b6+b7)	0	0	0	0	0	0
b1) Protección Ambiental	0	0	0	0	0	0
b2) Vivienda y Servicios a la Comunidad	0	0	0	0	0	0
b3) Salud	0	0	0	0	0	0
b4) Recreación, Cultura y Otras Manifestaciones Sociales	0	0	0	0	0	0
b5) Educación	0	0	0	0	0	0
b6) Protección Social	0	0	0	0	0	0
b7) Otros Asuntos Sociales	0	0	0	0	0	0
C. Desarrollo Económico (C=c1+c2+c3+c4+c5+c6+c7+c8+c9)	0	17,735,947	17,735,947	4,938,195	-	12,797,752
c1) Asuntos Económicos, Comerciales y Laborales en General	0	17,735,947	17,735,947	4,938,195	-	12,797,752
c2) Agropecuaria, Silvicultura, Pesca y Caza	0	0	0	0	0	0
c3) Combustibles y Energía	0	0	0	0	0	0
c4) Minería, Manufacturas y Construcción	0	0	0	0	0	0
c5) Transporte	0	0	0	0	0	0
c6) Comunicaciones	0	0	0	0	0	0
c7) Turismo	0	0	0	0	0	0
c8) Ciencia, Tecnología e Innovación	0	0	0	0	0	0
c9) Otras Industrias y Otros Asuntos Económicos	0	0	0	0	0	0
D. Otras No Clasificadas en Funciones Anteriores (D=d1+d2+d3+d4)	0	0	0	0	0	0
d1) Transacciones de la Deuda Pública / Costo Financiero de la Deuda	0	0	0	0	0	0
d2) Transferencias, Participaciones y Aportaciones Entre Diferentes Niveles y Órdenes de Gobierno	0	0	0	0	0	0
d3) Saneamiento del Sistema Financiero	0	0	0	0	0	0
d4) Adeudos de Ejercicios Fiscales Anteriores	0	0	0	0	0	0
III. Total de Egresos (III = I + II)	11,885,180	39,582,235	51,467,415	12,169,999	308,863	39,297,416

INSTITUTO OAXAQUEÑO DEL EMPRENDEDOR Y DE LA COMPETITIVIDAD
Estado Analítico del Ejercicio del Presupuesto de Egresos Detallado - LDF
Clasificación de Servicios Personales por Categoría
Del 1 de enero al 31 de marzo de 2019
(PESOS)

Concepto	Egresos					Subejercicio
	Aprobado	Ampliaciones/ (Reducciones)	Modificado	Devengado	Pagado	
I. Gasto No Etiquetado (I=A+B+C+D+E+F)	6,791,143	-	6,791,143	1,753,838	1,569,751	5,037,306
A. Personal Administrativo	6,791,143		6,791,143	1,753,838	1,569,751.00	5,037,306
B. Magisterio	0	0	0	0	0	0
C. Servicios de Salud (C=c1+c2)	0	0	0	0	0	0
c1) Personal Administrativo	0	0	0	0	0	0
c2) Personal Médico, paramédico y afín	0	0	0	0	0	0
D. Seguridad Pública	0	0	0	0	0	0
E. Gastos asociados a la implementación de nuevas leyes federales o reformas a las mismas (E=e1+e2)	0	0	0	0	0	0
e1) Nombre del Programa o Ley 1	0	0	0	0	0	0
e2) Nombre del Programa o Ley 2	0	0	0	0	0	0
F. Sentencias laborales definitivas	0	0	0	0	0	0
II. Gasto Etiquetado (II=A+B+C+D+E+F)	0	0	0	0	0	0
A. Personal Administrativo	0	0	0	0	0	0
B. Magisterio	0	0	0	0	0	0
C. Servicios de Salud (C=c1+c2)	0	0	0	0	0	0
c1) Personal Administrativo	0	0	0	0	0	0
c2) Personal Médico, paramédico y afín	0	0	0	0	0	0
D. Seguridad Pública	0	0	0	0	0	0
E. Gastos asociados a la implementación de nuevas leyes federales o reformas a las mismas (E=e1+e2)	0	0	0	0	0	0
e1) Nombre del Programa o Ley 1	0	0	0	0	0	0
e2) Nombre del Programa o Ley 2	0	0	0	0	0	0
F. Sentencias laborales definitivas	0	0	0	0	0	0
III. Total de Gasto en Servicios Personales (III = I + II)	6,791,143	-	6,791,143	1,753,838	1,569,751	5,037,306

INSTITUTO OAXAQUEÑO DEL EMPRENDEDOR Y DE LA COMPETITIVIDAD

Informe sobre Estudios Actuariales - LDF

	Pensiones y jubilaciones	Salud	Riesgos de trabajo	Invalidez y vida	Otras prestaciones sociales
Tipo de Sistema	0	0	0	0	0
Prestación laboral o Fondo general para trabajadores del estado o municipio					
Beneficio definido, Contribución definida o Mixto					
Población afiliada	0	0	0	0	0
Activos					
Edad máxima					
Edad mínima					
Edad promedio					
Pensionados y Jubilados					
Edad máxima					
Edad mínima					
Edad promedio					
Beneficiarios					
Promedio de años de servicio (trabajadores activos)					
Aportación individual al plan de pensión como % del salario					
Aportación del ente público al plan de pensión como % del salario					
Crecimiento esperado de los pensionados y jubilados (como %)					
Crecimiento esperado de los activos (como %)					
Edad de Jubilación o Pensión					
Esperanza de vida					
Ingresos del Fondo	0	0	0	0	0
Ingresos Anuales al Fondo de Pensiones					
Nómina anual	0	0	0	0	0
Activos					
Pensionados y Jubilados					
Beneficiarios de Pensionados y Jubilados					
Monto mensual por pensión	0	0	0	0	0
Máximo					
Mínimo					
Promedio					
Monto de la reserva	0	0	0	0	0
Valor presente de las obligaciones	0	0	0	0	0
Pensiones y Jubilaciones en curso de pago					
Generación actual					
Generaciones futuras					
Valor presente de las contribuciones asociadas a los sueldos futuros de cotización X%	0	0	0	0	0
Generación actual					
Generaciones futuras					
Valor presente de aportaciones futuras	0	0	0	0	0
Generación actual					
Generaciones futuras					
Otros Ingresos					
Déficit/superávit actuarial	0	0	0	0	0
Generación actual					
Generaciones futuras					
Periodo de suficiencia	0	0	0	0	0
Año de descapitalización					
Tasa de rendimiento					
Estudio actuarial	0	0	0	0	0
Año de elaboración del estudio actuarial					
Empresa que elaboró el estudio actuarial					



GOBIERNO DEL ESTADO
DE OAXACA

INSTITUTO DE LA FUNCIÓN REGISTRAL DEL ESTADO DE OAXACA

1er Informe Trimestral
Periodo Enero- Marzo del Ejercicio Fiscal 2019



GOBIERNO DEL ESTADO
DE OAXACA



**INSTITUTO DE LA FUNCIÓN
REGISTRAL DEL ESTADO DE OAXACA**

(RESULTADOS GENERALES)

Se recepcionaron y precalificaron los tramites de inscripción, cancelación, certificados de libertad de gravamen, certificados de propiedad, históricas traslativas, en el área de oficialía de partes, de igual forma se emitieron líneas de pago por concepto de derechos por los servicios prestados, así también se calificaron los tramites ingresados mediante folio en el Sistema Informático Registral en el área de calificación, para concluir con la elaboración de constancias de registro realizada por los Registradores de cinco mil ciento seis tramites ingresados mediante el Sistema Informático Registral, coordinando desde la recepción hasta su entrega en ventanilla de la oficialía de partes, teniendo un avance considerable en el tiempo de entrega de dichos tramites.

Así también, se realizaron búsquedas de disposición testamentaria, de propiedad, de personas y de bienes inmuebles, por lo que se elaboraron cuatrocientos ochenta y cuatro oficios de respuesta a los diferentes juzgados, tribunales, dependencias y particulares que solicitaron información. De igual forma se atendieron a seiscientos cincuenta y cuatro usuarios para dar información registral, checar el estatus de sus trámites, aclarar sus dudas y recibir sus quejas y sugerencias.

En relación a las 26 registradurías foráneas a cargo del Instituto de la Función Registral del Estado de Oaxaca, se realizaron un total de diez mil setecientos veintinueve trámites de inscripción, expedición de certificados y consultas. Se elaboro un oficio de rechazo, respecto de negación de trámite, así mismo se resolvieron cuatro recursos de inconformidad en contra de la calificación registral conforme al procedimiento que marca la Ley por la que se crea el Instituto de la Función Registral del Estado de Oaxaca.

El área jurídica de este instituto brindó atención a doscientos veintiseis usuarios que solicitaban asesoría legal, se ingresaron sesenta y siete trámites a la base de datos registrales del Sistema Informático Registral (S.I.R) Para su atención y solventación consistentes en; validación de firma, rectificación de medidas, nombre y datos en general, formación de apéndice, cancelación de gravámenes y anotaciones marginales, mismos del cual se han resuelto un 65.5% a la fecha.

En materia de amparo se atendió tres expedientes incidental y seis principal, del Director General y Jefe del Departamento como autoridad responsable dentro del juicio, en materia administrativa, se atendió dos requerimientos de dicha autoridad y dos cumplimientos a sentencia. en materia civil se contestaron: seis demandas en la vía de Juicio sumario y diez demandas en la vía de juicio ordinario y por último se rindieron diecisiete informes de búsqueda solicitada por la autoridad jurisdiccional.

El departamento de registro de comercio del Instituto de la Función Registral del Estado de Oaxaca realizo 1,098 servicios de búsqueda de sociedades mercantiles, así como actos registrales de inscripción de personas físicas y morales.

Gobierno del Estado de Oaxaca

UR: 558 - INSTITUTO DE LA FUNCIÓN REGISTRAL DEL ESTADO DE OAXACA

UE: 001 - INSTITUTO DE LA FUNCIÓN REGISTRAL DEL ESTADO DE OAXACA

Estado de Situación Financiera

Del 1° de enero al 31 de marzo de 2019 y 2018

(Pesos)



Gobierno del Estado

CONCEPTO	EJERCICIO FISCAL 2019	EJERCICIO FISCAL 2018	CONCEPTO	EJERCICIO FISCAL 2019	EJERCICIO FISCAL 2018
ACTIVO			PASIVO		
ACTIVO CIRCULANTE			PASIVO CIRCULANTE		
EFFECTIVO Y EQUIVALENTES	116,613	38,523	CUENTAS POR PAGAR A CORTO PLAZO	2,637,122	2,097,645
DERECHOS A RECIBIR EFECTIVO O EQUIVALENTES	2,502,044	2,057,900	Total de PASIVO CIRCULANTE	2,637,122	2,097,645
Total de ACTIVO CIRCULANTE	2,618,657	2,096,423	TOTAL PASIVO	2,637,122	2,097,645
ACTIVO NO CIRCULANTE			HACIENDA PÚBLICA/PATRIMONIO		
BIENES MUEBLES	38,257,138	24,011,771	HACIENDA PÚBLICA/PATRIMONIO GENERADO		
ACTIVOS INTANGIBLES	2,016,080	78,758	RESULTADOS DE EJERCICIO (AHORRO/ DESAHORRO)	0	0
DEPRECIACIÓN, DETERIORO Y ARMORTIZACIÓN ACUMULADA	-5,289,561	-1,645,642	RESULTADOS DE EJERCICIOS ANTERIORES	35,401,846	24,090,529
DE BIENES E INTANGIBLES			Total de HACIENDA PÚBLICA/PATRIMONIO GENERADO	35,401,846	24,090,529
Total de ACTIVO NO CIRCULANTE	34,983,657	22,444,887	TOTAL HACIENDA	35,401,846	24,090,529
TOTAL DE ACTIVOS	37,602,314	24,541,310	Resultados del Ejercicio (Ahorro/Desahorro)	-436,654	-1,646,864
			Total de Pasivo y Patrimonio/Hacienda Pública	37,602,314	24,541,310



JEFA DEL DEPARTAMENTO ADMINISTRATIVO
 INSTITUTO DE LA FUNCIÓN REGISTRAL
 LIRIO AZUCENA MORALES VALADEZ
 DEPARTAMENTO ADMINISTRATIVO



DIRECTOR GENERAL
 INSTITUTO DE LA FUNCIÓN REGISTRAL
 GILBERTO GAMBOA ESCOBAR
 DIRECCIÓN GENERAL

Gobierno del Estado de Oaxaca

UR: 558 - INSTITUTO DE LA FUNCIÓN REGISTRAL DEL ESTADO DE OAXACA

UE: 001 - INSTITUTO DE LA FUNCIÓN REGISTRAL DEL ESTADO DE OAXACA

Estado de Actividades

Del 1° de enero al 31 de marzo de 2019 y 2018

(Pesos)



CONCEPTO	EJERCICIO FISCAL 2019	EJERCICIO FISCAL 2018	CONCEPTO	EJERCICIO FISCAL 2019	EJERCICIO FISCAL 2018
INGRESOS Y OTROS BENEFICIOS			GASTOS Y OTRAS PÉRDIDAS		
PARTICIPACIONES, APORTACIONES, CONVENIOS, INCENTIVOS DERIVADOS DE LA COLABORACIÓN FISCAL, FONDOS DISTINGUIDOS	3,163,504	3,521,246	TRANSFERENCIAS, ASIGNACIONES, SUBSIDIOS Y OTRAS AYUDAS	3,163,504	3,522,468
TRANSFERENCIAS, ASIGNACIONES, SUBSIDIOS Y OTRAS AYUDAS	3,163,504	3,521,246	TRANSFERENCIAS INTERNAS Y ASIGNACIONES AL SECTOR PÚBLICO	3,163,504	3,522,468
TOTAL DE INGRESOS Y OTROS BENEFICIOS	3,163,504	3,521,246	OTROS GASTOS Y PÉRDIDAS EXTRAORDINARIAS	436,654	1,645,642
			ESTIMACIONES, DEPRECIACIONES, DETERIOROS, OBSOLESCENCIA Y AMORTIZACIONES	436,654	1,645,642
			TOTAL DE GASTOS Y OTRAS PERDIDAS	3,600,157	5,168,110
			DESAHORRO NETO DEL EJERCICIO	-436,654	-1,646,864



JEFA DEL DEPARTAMENTO ADMINISTRATIVO
INSTITUTO DE LA FUNCIÓN REGISTRAL
LIRIO AZUCENA MORALES VALADEZ
DEPARTAMENTO ADMINISTRATIVO



DIRECTOR GENERAL
INSTITUTO DE LA FUNCIÓN REGISTRAL
GILBERTO GAMBOA ESCOBAR
DIRECCIÓN GENERAL

Concepto	Hacienda Pública/ Patrimonio			Ajustes por Cambios de Valor	Total
	Contribuido	Generado			
		Ejerc. Ant.	Del Ejercicio		
Variaciones de la Hacienda Pública / Patrimonio Neto del Ejercicio	0	0	24,090,529	0	24,090,529
RESULTADOS DE EJERCICIOS ANTERIORES	0	0	24,090,529	0	24,090,529
RESULTADOS DEL EJERCICIO (AHORRO/ DESAHORRO)	0	0	0	0	0
Hacienda Pública / Patrimonio Neto Final del Ejercicio 2018	0	0	24,090,529	0	24,090,529
Variaciones de la Hacienda Pública / Patrimonio Neto del Ejercicio	0	0	35,401,846	0	35,401,846
RESULTADOS DE EJERCICIOS ANTERIORES	0	0	35,401,846	0	35,401,846
RESULTADOS DEL EJERCICIO (AHORRO/ DESAHORRO)	0	0	0	0	0
Saldo Neto en la Hacienda Pública / Patrimonio 2019	0	0	35,401,846	0	35,401,846



JEFA DEL DEPARTAMENTO ADMINISTRATIVO
 INSTITUTO DE LA FUNCIÓN REGISTRAL
 DEPARTAMENTO ADMINISTRATIVO
 LIRIO AZUCENA MORALES VALADEZ



DIRECTOR GENERAL
 GILBERTO GAMBOA ESCOBAR

CONCEPTO	ORIGEN	APLICACIÓN	CONCEPTO	ORIGEN	APLICACIÓN
ACTIVO	3,643,919	16,704,924	PASIVO	539,477	0
ACTIVO CIRCULANTE	0	522,234	PASIVO CIRCULANTE	539,477	0
EFFECTIVO Y EQUIVALENTES	0	78,090	CUENTAS POR PAGAR A CORTO PLAZO	539,477	0
DERECHOS A RECIBIR EFECTIVO O EQUIVALENTES	0	444,144	HACIENDA PÚBLICA/PATRIMONIO	11,311,317	0
ACTIVO NO CIRCULANTE	3,643,919	16,182,689	HACIENDA PÚBLICA/PATRIMONIO GENERADO	11,311,317	0
BIENES MUEBLES	0	14,245,368	RESULTADOS DE EJERCICIO (AHORRO/ DESAHORRO)	0	0
ACTIVOS INTANGIBLES	0	1,937,322	RESULTADOS DE EJERCICIOS ANTERIORES	11,311,317	0
DEPRECIACIÓN, DETERIORO Y ARMORTIZACIÓN ACUMULADA DE BIENES E INTANGIBLES	3,643,919	0	RESULTADOS DEL EJERCICIO (AHORRO/DESAHORRO)	0	357,743
			TOTALES	11,850,794	357,743



JEFA DEL DEPARTAMENTO ADMINISTRATIVO

INSTITUTO DE LA FUNCIÓN REGISTRAL
DEPARTAMENTO ADMINISTRATIVO

LIRIO AZUCENA MORALES VALADEZ



DIRECTOR GENERAL

INSTITUTO DE LA FUNCIÓN REGISTRAL
DIRECCIÓN GENERAL

GILBERTO GAMBOA ESCOBAR



GOBIERNO DEL ESTADO
DE OAXACA



**INSTITUTO DE LA FUNCIÓN
REGISTRAL DEL ESTADO DE OAXACA**

INSTITUTO DE LA FUNCIÓN REGISTRAL
DEL ESTADO DE OAXACA
ESTADO DE FLUJO DE EFECTIVO
DEL 1 DE ENERO AL 31 DE MARZO DE 2019 Y 2018
(EN PESOS)

	2019	2018
	Primer Trimestre	Primer Trimestre
Flujos de Efectivo de las Actividades de Operación		
Origen		
Transferencias, Asignaciones y Subsidios y Otras ayudas	3,169,971.30	491,694.68
Transferencias Internas y Asignaciones al Sector Público	3,163,503.57	3,521,246.13
Deudas por adquisición de bienes y contratación de servicios por pagar a cp		- 12,720.04
Transferencias Internas y Asignaciones al Sector Público	- 5,120.52	- 2,477,734.74
Retenciones de impuestos por pagar a c.p.	- 36,891.42	- 573,994.43
Retenciones del sistema de seg. Social por pagar a c.p.	- 3,805.44	7,145.41
Otras retenciones y contribuciones por pagar a c.p.	27,257.83	53,676.04
Otras cuentas por pagar c.p.	25,027.28	10,076.31
Fondos Rotatorios por pagar a c.p.		- 36,000.00
Resultados del ejercicio (ahorro/desahorro)		
Resultados de ejercicios anteriores		
Otros Ingresos		
Aplicación	3,174,028.07	1,262,983.28
Otros deudores diversos por cobrar a c.p.	10,524.50	2,259,484.85
Equipo de computo y tecnologías de la información		
Activos intangibles		
Transferencias, Asignaciones y Subsidios y Otras ayudas		
Transferencias Internas y Asignaciones al Sector Público	3,163,503.57	3,522,468.13
Incremento/Disminución Neta en el Efectivo y Equivalentes al Efectivo	4,056.77	- 771,288.60
Efectivo y Equivalentes al Efectivo al Inicio del Ejercicio	120,669.57	809,811.26
Efectivo y Equivalentes al Efectivo al Final del Ejercicio	116,612.80	38,522.66

Lirio Azucena Morales Valdez
Jefa del Departamento Administrativo

Mtro. Gilberto Gamboa Escobar
Director General

INSTITUTO DE LA FUNCIÓN
REGISTRAL
DIRECCIÓN GENERAL



DESCRIPCION	SALDO INICIAL	PERIODO		SALDO FINAL	FLUJO
		CARGOS	ABONOS		
ACTIVO					
ACTIVO CIRCULANTE	2,612,189	9,369,149	9,362,681	2,618,657	6,468
EFFECTIVO Y EQUIVALENTES	120,670	8,437,839	8,441,896	116,613	-4,057
DERECHOS A RECIBIR EFFECTIVO O EQUIVALENTES	2,491,520	931,310	920,786	2,502,044	10,525
ACTIVO NO CIRCULANTE	36,448,087	100	1,464,530	34,983,657	-1,464,430
BIENES MUEBLES	39,721,568	100	1,464,530	38,257,138	-1,464,430
ACTIVOS INTANGIBLES	2,016,080	---	---	2,016,080	---
DEPRECIACIÓN, DETERIORO Y ARMORTIZACIÓN ACUMULADA DE BIENES E INTANGIBLES	-5,289,561	---	---	-5,289,561	---
TOTAL ACTIVO	39,060,276	9,369,249	10,827,211	37,602,314	-1,457,962



Jefa del Departamento Administrativo
 INSTITUTO DE LA FUNCIÓN REGISTRAL
 DEPARTAMENTO ADMINISTRATIVO
 LIRIO AZUCENA MORALES VALADEZ



Director General
 INSTITUTO DE LA FUNCIÓN REGISTRAL
 DIRECCIÓN GENERAL
 GILBERTO GAMBOA ESCOBAR



DENOMINACIÓN DE LAS DEUDAS	MONEDA DE CONTRATACIÓN	INSTITUCION O PAÍS ACREEDOR	SALDO INICIAL DEL PERIODO	SALDO FINAL DEL PERIODO
DEUDA PÚBLICA				
Corto Plazo				
Deuda Interna				
Instituciones de Crédito	0 PESOS	MEXICO	0	0
Títulos y Valores	0		0	0
Arrendamientos Financieros	0		0	0
Deuda Externa				
Organismos Financieros Internacionales	0		0	0
Deuda Bilateral	0		0	0
Títulos y Valores	0		0	0
Arrendamientos Financieros	0		0	0
Subtotal a Corto Plazo	0		0	0
Largo Plazo				
Deuda Interna				
Instituciones de Crédito	0 PESOS	MEXICO	0	0
Títulos y Valores	0		0	0
Arrendamientos Financieros	0		0	0
Deuda Externa				
Organismos Financieros Internacionales	0		0	0
Deuda Bilateral	0		0	0
Títulos y Valores	0		0	0
Arrendamientos Financieros	0		0	0
Subtotal a Largo Plazo	0		0	0
OTROS PASIVOS				
OTROS	0 PESOS	MEXICO	0	0
SUBTOTAL OTROS PASIVOS	0		0	0
TOTAL DEUDA Y OTROS PASIVOS	0		0	0



GOBIERNO DEL ESTADO
DE OAXACA



**INSTITUTO DE LA FUNCIÓN
REGISTRAL DEL ESTADO DE OAXACA**

INFORME SOBRE PASIVOS CONTINGENTES

“NO APLICA”



GOBIERNO DEL ESTADO
DE OAXACA



**INSTITUTO DE LA FUNCIÓN
REGISTRAL DEL ESTADO DE OAXACA**

NOTAS A LOS ESTADOS FINANCIEROS

DEL 01 DE ENERO AL 31 DE MARZO 2019
(PESOS)

Remito informe relacionado con la Información Financiera del INSTITUTO DE LA FUNCIÓN REGISTRAL DEL ESTADO DE OAXACA del periodo de 1° de Enero al 31 de Marzo de 2019.

NOTAS A DESGLOSE

I) NOTAS AL ESTADO DE SITUACION FINANCIERA

El estado de Situación Financiera tiene como propósito mostrar información relativa a los recursos y obligaciones de la entidad.

ACTIVO

CUENTAS	1er TRIMESTRE 2019	1er TRIMESTRE 2018
ACTIVO CIRCULANTE		
Efectivo Equivalentes	116,613	38,523
Derechos a recibir efectivo y Esquemas	2,502,044	2,057,900
Total de Activo Circulante	2,618,657	2,096,423
Bienes Muebles	38,257,138	24,011,771
Activos intangibles	2,016,080	78,758
Depreciación, Deterioro y amortización Acumulada de Bienes e Intangibles	-5,289,561	-1,645,642
Total de Activo no Circulante	34,983,657	22,444,887
TOTAL DE ACTIVOS	37,602,314	24,541,310



ACTIVO CIRCULANTE

Efectivo y Equivalentes

El rubro de efectivo y equivalentes al 31 de marzo del ejercicio fiscal 2019, representa los recursos disponibles de la Entidad, saldo que se refleja en las siguientes cuentas bancarias CTA-1043511951 GASTOS DE OPERACIÓN 2019, saldo disponibles para solventar pagos a proveedores de bienes y servicios; en el rubro de gastos de operación para el buen funcionamiento de las actividades del Instituto. CTA-7013/1539981 GASTOS DE OPERACIÓN 2018 saldo disponibles para solventar pagos a proveedores de bienes y servicio del ejercicio 2018 y CTA-7013/1411187 NOMINA 2018 BASE Y FORANEOS que se está utilizando para pagar los sueldos y salarios y demás prestaciones del ejercicio 2019 al personal de base inscrito en la Consejería Jurídica del Gobierno del Estado de Oaxaca.

Derechos a recibir Efectivo o Equivalentes

En el rubro de Derechos a recibir Efectivo y Equivalentes (Otros deudores diversos por cobrar a C.P) el saldo que se expresa en el Estado de Situación Financiera al 31 de marzo del 2019, corresponden a las provisiones por retenciones de nómina del mes de febrero del presente año, integrándose de la siguiente forma: Subsidio al empleo, Impuestos Sobre Sueldos y Salarios (ISSS) contribuciones: IMSS, Seguro de Vida, personal administrativo, base confianza, seguros de vida MMS, IMSS, Cesantía y Vejez, Crédito Infonavit, FOMAPADE, Nómina de Apoyo SAPI de C.V, SOFOM, E.N.R y Menos pagos, S.A de C.V., Sofom, E.N.R Cabe señalar que en este rubro se contempla el saldo por \$ 2,502,044.41 (Dos Millones Quinientos Dos Mil Cuarenta y Cuatro Pesos 41/100 M.N.) que al 31 de Marzo de 2019, no fueron ministrados por la Tesorería de la Secretaría de Finanzas y en este ejercicio forma parte de Adeudos de Ejercicios Anteriores y existe un importe en la cuenta 11239.011.0002 a nombre de oficina del secretario general de gobierno por un importe de \$1,201,644.08 (Un Millón Doscientos Un Mil Seiscientos Cuarenta y Cuatro Pesos 08/100 M.N.) el cual corresponde a las clícs de gastos de operación del 2016, el cual aun no han finiquitado.



ACTIVO NO CIRCULANTE

Está constituido por el conjunto de valores y derechos de realización o disponibilidad con un periodo de tiempo superior a un año.

Bienes muebles

El rubro de Bienes Muebles del Activo no Circulante del Instituto de la Función Registral del Estado de Oaxaca, está integrado de la siguiente forma:

CUENTAS	1ER TRIMESTRE 2019	1ER TRIMESTRE 2018
Muebles de Oficina y Estantería	4,761,687	4,761,687
Muebles, Excepto de Oficina y Estantería	8,771	8,771
Equipo de Computo y Tecnologías de la Información	31,671,557	17,198,916
Otros Mobiliarios y Equipos de Administración	30,094	30,094
Equipos y Aparatos Audiovisuales	62,183	62,183
Cámaras Fotográficas y de Video	376,078	376,078
Automóviles y Camiones	660,500	660,500
Equipo de Comunicación y de Telecomunicación	454,544	681,816
Equipos de Generación Eléctrica, Aparatos y Accesorios Eléctricos	231,726	231,726
TOTAL	\$38,257,138	\$24,011,771

Al 31 de Marzo de 2019, el saldo del rubro de Activo no Circulante es de \$38,257,138.25 (Treinta y Ocho Millones Doscientos Cincuenta y Siete Mil Ciento Treinta y Ocho Pesos 25/100 M.N.) haciendo referencia que se registro la baja de activos por un monto de \$436,653.71 (Cuatrocientos Treinta y Seis Mil Seiscientos Cincuenta y Tres Pesos 71/100 M.N.), así mismo se reclasifico los activos adquiridos en 2018 que no rebasaban los 70 UMA y que son considerados gastos por un monto de \$1,027,776.00 (Un Millón Veintisiete Mil Setecientos Setenta y Seis Pesos 00/100 M.N.) y no se registro la depreciación correspondiente a este trimestre ya que se realizara de forma semestral.



PASIVO

El saldo de este rubro al 31 de marzo de 2019, asciende a la cantidad de \$ 2,637,122.21 (Dos Millones Seiscientos Treinta y Siete Mil Ciento Veintidós Pesos 21/100 M.N.) que corresponden a los compromisos de pagos adquiridos durante los ejercicios fiscales 2019, 2018, 2017 y 2016 con varios proveedores y prestadores de servicios por las adquisiciones de bienes y contratación de servicios por pagar a corto plazo, también este rubro se contemplan los montos de las provisiones de nóminas (retenciones de los trabajadores) correspondiente al mes de agosto del año en curso, detallándose de la siguiente forma:

PASIVO CIRCULANTE

CUENTAS	1ER TRIMESTRE 2019	1ER TRIMESTRE 2018
Cuentas por Pagar a corto plazo		
Deudas por Adquisición de Bienes y Contratación de Servicios por Pagar a CP	1,220,741	1,229,326
Transferencias Internas y Asignaciones al Sector Público	1,105,733	680,341
Retenciones de Impuestos por Pagar a CP	83,157	5,221
Retenciones del Sistema de seguridad social por Pagar a CP	27,646	30,615
Otras retenciones y Contribuciones por Pagar a CP	112,891	85,693
Fondos Rotatorios por Pagar a CP	50,000	50,000
Otras Cuentas por Pagar a corto plazo	36,954	16,449
TOTAL	2,627,122	2,097,645



GOBIERNO DEL ESTADO
DE OAXACA



**INSTITUTO DE LA FUNCIÓN
REGISTRAL DEL ESTADO DE OAXACA**

HACIENDA PÚBLICA/PATRIMONIO

CUENTAS	PRIMER TRIMESTRE 2019	PRIMER TRIMESTRE 2018
HACIENDA PÚBLICA/PATRIMONIO GENERADO		
Resultados de Ejercicio (ahorro/Desarrollo)	-	-
Resultado de ejercicios Anteriores	35,401,846	24,090,529
Total de Hacienda Pública/Patrimonio Generado	35,401,846	24,090,529
Resultado del Ejercicio (Ahorro/Desarrollo)	-436,654	-1,646,864

La cuenta de Hacienda Pública/Patrimonio, refleja un saldo al 31 de marzo de 2019, la cantidad de \$ 35,401,845.80 (Treinta y Cinco Millones Cuatrocientos Un Mil Ochocientos Cuarenta y Cinco Pesos 80/100 M.N.) que representa la acumulación de resultados de ejercicios anteriores.

Resultado del Ejercicio (ahorro/Desarrollo) asciende a la cantidad de \$ 436,653.71 (Cuatrocientos Treinta y Seis Mil Seiscientos Cincuenta y Tres Pesos 71/100 M.N.)



II) NOTAS AL ESTADO DE ACTIVIDADES

Muestra el resultado de las operaciones de la entidad correspondiente al periodo del 1 enero al 31 de marzo de 2019, integrado de la siguiente forma:

CUENTAS	1ER TRIMESTRE 2019	1ER TRIMESTRE 2018
INGRESOS Y OTROS BENEFICIOS		
PARTICIPACIONES, APORTACIONES, TRANSFERENCIAS, ASIGNACIONES, SUBSIDIOS Y OTRAS AYUDAS	3,163,504	3,521,246
TOTAL DE INGRESOS Y OTROS BENEFICIOS	3,163,504	3,521,246
GASTOS Y OTRAS PERDIDAS		
TRANSFERENCIAS INTERNAS Y ASIGNACIONES AL SECTOR PUBLICO	3,163,504	3,522,468
AYUDAS SOCIALES	-	-
OTROS GASTOS Y PERDIDAS EXTRAORDINARIAS	436,654	1,645,642
TOTAL DE GASTOS Y OTRAS PERDIDAS	3,600,157	5,168,110
AHORRO NETO DEL EJERCICIO	- 436,654	- 1,646,864

Ingresos y Otros Beneficios

Los ingresos corresponden a los recursos recaudados correspondiente al periodo del 1 de enero al 31 de marzo de 2019, el cual asciende a un importe de \$3,163,503.57 (Tres Millones Cientos Sesenta y Tres Mil Quinientos Tres Pesos 57/100 M.N.) recursos que fueron comprometidos y devengados durante el periodo del ejercicio 2019.

Gastos y Otras Pérdidas

El rubro de Gastos y Otras Pérdidas, corresponden a lo devengado por la Entidad durante el periodo del 1 de enero al 31 de diciembre de 2018 por la cantidad de: \$3,600,157.28 (Tres Millones Seiscientos Mil Ciento Cincuenta y Siete Pesos 28/100 M.N.)



GOBIERNO DEL ESTADO
DE OAXACA



**INSTITUTO DE LA FUNCIÓN
REGISTRAL DEL ESTADO DE OAXACA**

- a) Transferencias Internas y Asignaciones al Sector Público, refleja un saldo de \$3,163,503.57 (Tres Millones Cientos Sesenta y Tres Mil Quinientos Tres Pesos 57/100 M.N.) correspondiente a recursos que fueron comprometidos y devengados en los rubros de: Servicios personales, Materiales y Suministros, Servicios Generales durante el periodo: del 1 de enero al 31 de marzo de 2019.

Ahorro Neto del Ejercicio

En el Estado de Actividades en el período comprendido del 01 de enero al 31 de marzo del 2019, refleja un Desahorro Neto del Ejercicio por la cantidad de \$ 436,653.71 (Cuatrocientos Treinta y Seis Mil Seiscientos Cincuenta y Tres Pesos 71/100 M.N.).



III) NOTAS AL ESTADO DE VARIACION EN LA HACIENDA PÚBLICA

Variaciones de la hacienda Pública/Patrimonio Neto del ejercicio Hacienda Pública/ Patrimonio generado Resultados de Ejercicios Anteriores

El apartado de Hacienda Pública/Patrimonio Generado, en el periodo del 1 de enero al 31 de marzo de 2019, asciende a la cantidad de \$ 24,090,528.94 (Veinticuatro Millones Noventa Mil Quinientos veintiocho Pesos 94/100 M.N.) integrándose de la siguiente manera:

RUBRO	Primer Trimestre 2019	Primer Trimestre 2018
Hacienda Pública/Patrimonio Neto Final del Ejercicio	-	-
Resultados de Ejercicios Anteriores	35,401,846	24,090,529
Saldo Neto en la Hacienda Pública/Patrimonio	35,401,846	24,090,529



IV) NOTAS AL ESTADO DE FLUJOS DE EFECTIVO

Efectivo y equivalentes

1. Análisis de saldo en la cuenta de Efectivo y Equivalentes:

CONCEPTO	1er. Trimestre 2019	1er. Trimestre 2018
Efectivos en Bancos – Tesorería	116,613	38,523
Efectivos en Bancos - Dependencias	-	-
Inversiones temporales (hasta 3 meses)	-	-
Fondos con afectación específica	-	-
Depósitos de fondos de terceros y otros	-	-
Total de Efectivos y Equivalentes	116,613	38,523

2. Conciliación de los Flujos de Efectivo Netos de las Actividades de Operación y la cuenta de Ahorro/Desarrollo antes de Rubros Extraordinarios.

CONCEPTO	Primer Trimestre 2019	Primer Trimestre 2018
Ahorro/Desarrollo antes de rubros Extraordinarios	-	-
Movimientos de partida (o rubros) que no afectan al efectivo	-	-
Depreciación	-	-
Amortización	-	-
Incrementos en las provisiones	-	-
Incremento en inversiones producido por revaluación	-	-
Ganancia/pérdida en venta de propiedad, planta y equipo	-	-
Incremento en cuentas por cobrar	-	-
Partidas extraordinarias	-	-



**INSTITUTO DE LA FUNCIÓN
REGISTRAL DEL ESTADO DE OAXACA**

GOBIERNO DEL ESTADO
DE OAXACA

**Conciliación entre los Ingresos Presupuestarios y Contables
Correspondiente del 1 de enero al 31 de marzo de 2019
(Pesos)**

1. Total de Ingresos (presupuestarios)		\$ 3,163,504
2. Mas Ingresos Contables no Presupuestarios		
Incremento por variación de inventarios		
Disminución del exceso de estimaciones por pérdida o deterioro u obsolescencia		
Disminución del exceso de provisiones		
Otros ingresos y beneficios varios		
Otros Ingresos Contables no Presupuestarios		
3. Menos ingresos presupuestarios no contables		\$
Producto de capital		
Aprovechamiento capital		
Ingresos derivados de financiamientos		
Otros Ingresos presupuestarios no contables		
4. Ingresos Contables (4+1+2+3)		\$ 3,163,504



**INSTITUTO DE LA FUNCIÓN
REGISTRAL DEL ESTADO DE OAXACA**

GOBIERNO DEL ESTADO
DE OAXACA

**Conciliación entre los Egresos Presupuestarios y los Gastos Contables
Correspondiente del 1 de enero al 31 de marzo de 2019
(Pesos)**

1. Total de egresos (presupuestarios)		\$3,163,504
2. Menos egresos presupuestarios contables		
Mobiliario y equipo de administración		
Mobiliario y equipo educacional y recreativo		
Equipo e instrumental médico y de laboratorio		
Vehículos y equipos de transporte		
Equipo de defensa y seguridad		
Maquinaria, otros equipos y herramientas		
Activos Biológicos		
Bienes inmuebles		
Activos intangibles		
Obra pública en bienes propios		
Acciones y participaciones del capital		
Compra de títulos y valores		
Inversiones en fideicomisos, mandatos y otros análogos		
Provisiones para contingencias y otras erogaciones especiales		
Amortización de la deuda pública		
Adeudos de ejercicios fiscales anteriores (ADEFAS)		
Otros egresos Presupuestales no Contables		
3. Más Gastos Contables No Presupuestales		436,654
Estimaciones, depreciación, deterioros, obsolescencia, y amortización	436,654	
Provisiones		
Disminución de inventarios		
Aumento por insuficiencia de estimaciones por pérdida o deterioro y obsolescencia		
Aumento por insuficiencia de provisiones		
Otros Gastos		
Otros Gastos Contables No Presupuestales		
4. Total Gastos Contables (4+1+2+3)		\$3,600,157



GOBIERNO DEL ESTADO
DE OAXACA



**INSTITUTO DE LA FUNCIÓN
REGISTRAL DEL ESTADO DE OAXACA**

NOTAS DE MEMORIA (CUENTAS DE ORDEN)

Las cuentas de orden se utilizan para registrar movimientos de valores que no afecten o modifiquen el balance del ente contable, sin embargo, su incorporación en libros es necesaria con fines de recordatorio contable, de control y en general sobre los aspectos administrativos, o bien, para consignar sus derechos o responsabilidades contingentes que puedan, o no, presentarse en el futuro.



GOBIERNO DEL ESTADO
DE OAXACA



**INSTITUTO DE LA FUNCIÓN
REGISTRAL DEL ESTADO DE OAXACA**

NOTAS DE GESTIÓN ADMINISTRATIVA

1. Introducción:

Los estados Financieros de los entes públicos, proveen de información financiera a los principales usuarios de la misma, al Congreso y a los ciudadanos.

El objetivo del presente documento es la revelación del contexto y de los aspectos económicos-financieros más relevantes que influyeron en las decisiones del período: 1 de enero al 31 de diciembre de 2019 y deberán ser considerados en la elaboración de los estados financieros para la mayor comprensión de los mismos y sus particulares.

De esta manera, se informa y explica la respuesta del gobierno a las condiciones relacionadas con la información financiera de cada periodo de gestión: además, de exponer aquellas políticas que podrían afectar la toma de decisiones en períodos posteriores.

2. Panorama Económico y Financiero:

Al 31 de diciembre de 2017, se le aprueba un presupuesto de egresos para el ejercicio fiscal 2018, un presupuesto autorizado de \$7,845,272.34 (Siete Millones Ochocientos Cuarenta y Cinco Mil Doscientos Setenta y Dos Pesos 34/100 M.N.) con fundamento en la Ley Orgánica del Poder Ejecutivo del Estado de Oaxaca y el Decreto del Presupuesto de Egresos del Estado de Oaxaca, mismo que se encuentra distribuido conforme a la estructura programática presentada en el Programa Operativo Anual (POA).

Dando seguimiento, a lo anterior, durante el periodo del 1 de enero al 31 de diciembre de 2019, se realizaron varios movimientos presupuestales para lograr y reforzar metas programadas: solicitando adecuación presupuestaria de traspaso Interinstitucional (Ampliación) por un importe de \$ 250,864.50 (Doscientos Cincuenta Mil Ochocientos Sesenta y Cuatro Pesos 50/100 M.N.) para la cobertura y pago del retroactivo correspondiente al periodo del primero de Enero al treinta de junio de dos mil dieciocho, del personal de Contrato Contrato y Contrato Confianza; dar cobertura a la partida de indemnizaciones por despido del laudo laboral a favor de la C. Margaritas Cartas Guzmán autorizado con el numero de oficio SF/SECYT/1609/2018



GOBIERNO DEL ESTADO
DE OAXACA



INSTITUTO DE LA FUNCIÓN REGISTRAL DEL ESTADO DE OAXACA

Al inicio de las actividades administrativas la falta de créditos por parte de los proveedores no permitió al 100% el ejercicio del gasto, debido a los adeudos del ejercicio fiscal 2016, que ascendieron a la cantidad de \$ 1,201,644.08 (Un Millón Doscientos Un Mil Seiscientos Cuarenta y Cuatro Pesos 08/100 M.N.) por la cual se solicitó apoyo a la Tesorería de la Secretaría de Finanzas y a la Secretaría General de Gobierno para dar solución a los pagos de proveedores y mediante el oficio número SGG/DA/1873/2017 nos informan que no es posible atender la solicitud, ya que la secretaria no contaba con la liquidez financiera requerida, este problema repercutió en el ejercicio presupuestal 2018, reflejados en los avances de gestión ya que fue posible llegar a las metas planteadas en el 2018.

Otro de los problemas más marcados que se han reflejado año con año en el presupuesto autorizado por parte de la Secretaría de Administración es en el rubro de servicios personales, la falta de cobertura presupuestal para cubrir el pago de la plantilla de nómina del Instituto de la Función Registral del Estado de Oaxaca autorizada por la misma, plantilla que no puede ser reducida ya que el personal logra cubrir actividades primordiales para el funcionamiento del Instituto, solicitando Recurso para la Contratación de Personal de Honorarios.

3. Autorización e Historia.

a) Fecha de creación del ente.

El IFREO se creó por Decreto núm. 2092 con fecha 12 de noviembre 2016 mismo que fue publicado en el Periódico Oficial del Estado de Oaxaca en la que se modifica la ley Orgánica del Poder Ejecutivo del Estado de Oaxaca. Es la institución pública estatal que da certeza jurídica de todos los actos registrales y comerciales que se realizan en la entidad y cuenta con infraestructura adecuada, equipo moderno y personal capacitado para brindar los servicios.

4. Organización y Objeto Social

a) Objeto Social:

El principal objeto del IFREO es proporcionar servicios de inscripción y publicidad a los actos y negocios jurídicos de conformidad con lo establecido en la ley del Código Civil del estado.

Para el cumplimiento de su función, el Instituto opera un Sistema y programas informáticos que contienen, registra y resguarda la base de datos de los actos



efectuados, con lo cual brinda seguridad y celeridad y certeza jurídica a los servicios otorgados.

b) Ejercicio Fiscal:
2019

c) Régimen Jurídico:

Persona moral con fines no lucrativos

d) Consideraciones fiscales del ente: revelar el tipo de contribuciones que esté obligado a pagar o retener.

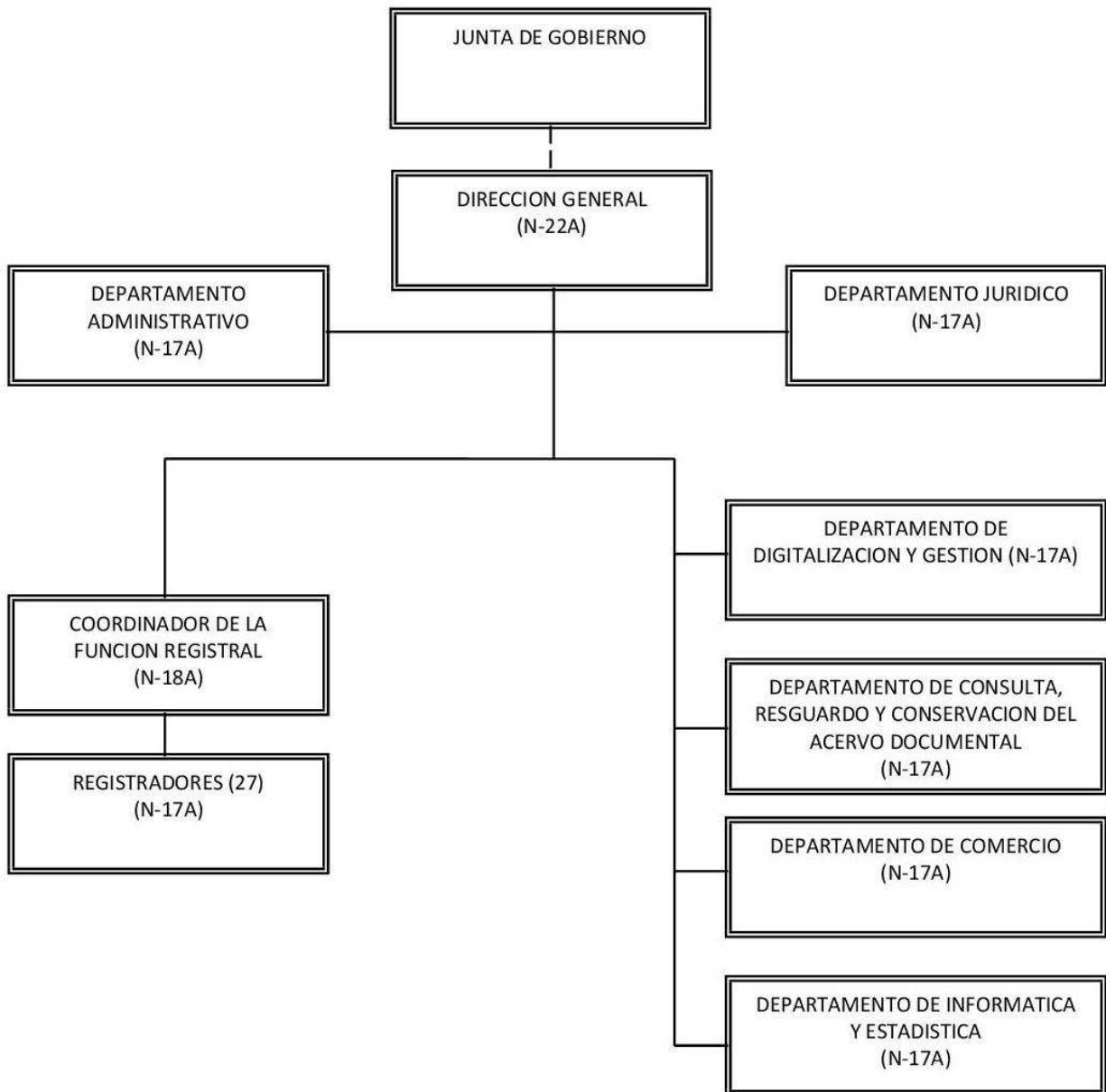
IMPUESTO SOBRE LA RENTA

- Declaración Informativa anual de retenciones del ISR por sueldos y salarios e ingresos asimilados a salarios.
- Entero de retenciones mensuales por ISR por sueldos y salarios.
- Entero de retención de ISR por servicios profesionales (mensual).
- Declaración informativa anual de pagos y retenciones de servicios profesionales. Personas Morales.
- Informativa anual del subsidio para el empleo.



e) Estructura organizacional básica:

**INSTITUTO DE LA FUNCIÓN REGISTRAL DEL ESTADO DE OAXACA
ESTRUCTURA ORGANICA**





GOBIERNO DEL ESTADO
DE OAXACA



**INSTITUTO DE LA FUNCIÓN
REGISTRAL DEL ESTADO DE OAXACA**

5. Bases de preparación de los Estados Financieros.

- a) Si se ha observado la normatividad emitida por el CONAC y demás disposiciones legales aplicables.
- b) La normatividad aplicada para el reconocimiento, valuación y revelación de los diferentes rubros de la información financiera, así como las bases de medición utilizadas para la elaboración de los estados financieros; por ejemplo: costo histórico, valoración de realización, valor razonables, valor de recuperación o cualquier otro método empleado y los criterios de aplicación de los mismos.

Se aplico durante el periodo de enero a diciembre 2019 y la normatividad vigente para el reconocimiento, valuación y revelación de los diferentes rubros de la información Financiera, así como las bases de medición: valor de realización, respetando en el total de las operaciones su costo histórico.

c) Postulados básicos.

Los emitidos por el CONAC:

- 1. Sustancia Económica
- 2. Entes Públicos
- 3. Existencia Permanente
- 4. Revelación Suficiente
- 5. Importancia Relativa
- 6. Registro e Integración Presupuestaria
- 7. Consolidación de Información financiera
- 8. Devengo Contable
- 9. Valuación
- 10. Dualidad Económica
- 11. Consistencia

d) Norma supletoria.

Las permitidas por la Normatividad del CONAC.

- e) Para las entidades que por primera vez estén implementando el base devengado de acuerdo a la Ley de Contabilidad, deberán:



GOBIERNO DEL ESTADO
DE OAXACA



**INSTITUTO DE LA FUNCIÓN
REGISTRAL DEL ESTADO DE OAXACA**

-Revelar las nuevas políticas de reconocimiento:
De acuerdo a lo establecido por el CONAC.
INGRESOS

Devengado.- Cuando exista jurídicamente el derecho al cobro.

Recaudado.- Cuando existe el cobro en efectivo o cualquier otro medio de pago

EGRESOS

Comprometido.- Cuando se existe la aprobación por una autoridad competente de un acto administrativo, u otro instrumento jurídico que formaliza una relación jurídica con terceros para la adquisición de bienes y servicios.

Devengado.- Cuando se reconoce de una obligación de pago a favor de terceros por la recepción de conformidad de bienes, servicios contratados.

Ejercido.- Cuando se emite una cuenta por liquidar Certifica aprobada por la autoridad competente

Pagado.- Cuando se realiza la cancelación total o parcial de las obligaciones de pago.

-Revelar los cambios en las políticas, la clasificación y medición de las mismas, así como su impacto en la información financiera:

6. Políticas de Contabilidad Significativas:

a) Actualización: El registro de la contabilidad se realizó en base a los lineamientos establecidos por el CONAC.

b) Informar sobre la realización de operaciones en el extranjero y de sus efectos en la información financiera gubernamental:

Durante el ejercicio 2019, no se realizaron operaciones en Moneda Extranjera.

c) Método de evaluación de la inversión en acciones en el Sector Paraestatal.
NO APLICA



GOBIERNO DEL ESTADO
DE OAXACA



**INSTITUTO DE LA FUNCIÓN
REGISTRAL DEL ESTADO DE OAXACA**

d) Sistema y método de valuación de inventarios.

El CONAC ha emitido las normas para la valoración de los Activos y el patrimonio de los entes públicos, esta norma permite definir y estandarizar los conceptos básicos de valuación, contenidos en las normas particulares aplicables a los distintos elementos integrantes de los estados Financieros.

e) Beneficios a empleados:

No se tienen reservas para beneficios futuros de los empleados, más que las contempladas anualmente en el presupuesto de egresos del ejercicio presente.

f) Provisiones:

Las provisiones al 31 de diciembre 2019, lo conforman los siguientes conceptos: en el rubro de servicios personales (nómina de los trabajadores) cuotas obreras IMSS, Cuotas obreras IMSS R.C.V. y Crédito de vivienda.

g) Reservas:

NO se cuenta con Reservas.

h) Cambios en políticas contables y corrección de errores junto con la revelación de los efectos que se tendrá en la información financiera del ente público, ya sea retrospectivos o prospectivos.

i) Reclasificaciones: Durante el periodo del ejercicio 2019, no se realizaron reclasificaciones.

j) Depuración y Cancelación de saldos:

Las depuraciones y cancelaciones de saldos se realizaron cada mes en diferentes cuentas contables durante el periodo comprendido: del 1 de enero al 31 de diciembre de 2019, con la finalidad de presentar cifras actualizadas en los Estados Financieros.

7. Posición en Moneda Extranjera y Protección por riesgo Cambiario:

a) Activos en moneda extranjera:

No aplica



GOBIERNO DEL ESTADO
DE OAXACA



**INSTITUTO DE LA FUNCIÓN
REGISTRAL DEL ESTADO DE OAXACA**

- b) Pasivos en moneda extranjera:
No se tienen Pasivos en moneda extranjera
- c) Posición en moneda extranjera:
No aplica
- d) Tipo de cambio:
No aplica
- e) Equivalente en moneda nacional:
No aplica

8. Reporte Analítico del Activo:

- a) Vida útil o porcentajes de depreciación, deterioro o amortización utilizados en los diferentes tipos de activos:

Durante el periodo del ejercicio 2019. La entidad no refleja saldos en el rubro de Depreciación Deterioro y Amortización Acumulada de Bienes e Intangibles.

- b) Cambios en el porcentaje de depreciación o valor residual de los activos:
No aplica
- c) Importe de los gastos conceptualizados en el ejercicio, tanto financieros como de investigación y desarrollo:
No aplica
- d) Riesgos por tipo de cambio o tipo de interés de las inversiones financieras:
No aplica
- e) Valor activado en el ejercicio de los bienes construidos por la entidad:
Los bienes de la entidad se reconocen dentro de su Activo No Circulante de su costo histórico, de conformidad con el artículo 29 de la Ley General de Contabilidad Gubernamental.



GOBIERNO DEL ESTADO
DE OAXACA



**INSTITUTO DE LA FUNCIÓN
REGISTRAL DEL ESTADO DE OAXACA**

f) Otras circunstancias de carácter significativo que afecten el activo, tales como bienes en garantía, señalados en embargos, litigios, títulos de inversiones, entregados en garantías, baja significativa del valor de inversiones financieras, etc.:

No aplica

g) Desmantelamiento de Activos, procedimientos, implicaciones, efectos contables:

No aplica

h) Administración de activos; planeación con el objetivo de que el ente los utilice de manera más efectiva:

Se utilizan los activos con la operación y mantenimiento óptimo.

Adicionalmente, se deben incluir las explicaciones de las principales variaciones en el activo, en cuadros comparativos como sigue:

a) Inversiones en valores:

No aplica

b) Patrimonio de Organismos descentralizados

No aplica

c) Inversiones en empresas de participación mayoritaria:

No se tiene inversión en este tipo de empresas.

d) Inversiones en empresas de participación minoritaria:

No aplica.

9. Fideicomisos, Mandatos y Análogos

a) Por ramo administrativo que los reporta:

No aplica

b) Enlistar los de mayor monto de disponibilidad, relacionando aquellos que conforman el 80% de las disponibilidades:



GOBIERNO DEL ESTADO
DE OAXACA



**INSTITUTO DE LA FUNCIÓN
REGISTRAL DEL ESTADO DE OAXACA**

No aplica

10. Reporte de la Recaudación

- a) Análisis del comportamiento de la recaudación correspondiente al ente público o cualquier tipo de ingreso, de forma separada los ingresos locales de los federales:

No aplica

- b) Proyección de la recaudación e ingresos en el mediano plazo:

No aplica

11. Información sobre la Deuda y el Reporte Analítico de la Deuda:

- a) Utilizar al menos los siguientes indicadores: Deuda respecto al PIB y deuda respecto a la recaudación tomando, como mínimo, un periodo igual o menor a 5 años.

No aplica

- b) Información de manera agrupada por tipo de valor gubernamental o instrumento financiero en la que se considere interese, comisiones, tasa, perfil de vencimiento y otros gastos de la deuda.

No aplica

12. Calificaciones otorgadas:

No se cuenta con calificaciones otorgadas o certificaciones.

13. Proceso de Mejora:

- a) Principales Políticas de control interno:

Para el desarrollo de los programas deberá ser a mediano plazo y estarían basados en cuatro estrategias funcionales y cinco aspectos organizacionales, con objetivos operaciones, actividades, participantes, costos y evaluación sin reducción del presupuesto para obtener una eficiente atención médica y realizar la capacitación y sensibilización de este programa.



GOBIERNO DEL ESTADO DE OAXACA



INSTITUTO DE LA FUNCIÓN REGISTRAL DEL ESTADO DE OAXACA

b) Medidas de desempeño financiero, metas y alcance:

Racionar el uso de los recursos, para alcanzar el cumplimiento de las funciones para el ejercicio completo.

14. Información por Segmentos:

Toda la información del Ente, está procesada y se encuentra disponible por Unidad Responsable de realizar las funciones propias.

15. Eventos Posteriores al Cierre:

El ente público no tiene hechos ocurridos en el periodo posterior al que informa, que proporcionen mayor evidencia sobre eventos que le afectan económicamente y que no se conocían a la fecha de cierre.

16. Partes Relacionadas:

No existen partes relacionadas que pudieran ejercer influencia significativa sobre la toma de decisiones financieras y operativas.

17. Responsabilidad sobre la presentación razonable de los Estados Financieros.

Estos estados Financieros fueron autorizados para su emisión el día 31 de marzo de 2019, por el Mtro. Gilberto Gamboa Escobar en su carácter de Director General

Bajo protesta de decir verdad declaro que los Estados Financieros y sus Notas, son razonablemente correctas y son responsabilidad del emisor.



INSTITUTO DE LA FUNCIÓN REGISTRAL

L.A.E. Lirio Azucena Morales Valadez
Jefa del Departamento Administrativo



Mtro. Gilberto Gamboa Escobar
Director General



INSTITUTO DE LA FUNCIÓN REGISTRAL DEL ESTADO DE OAXACA

GOBIERNO DEL ESTADO
DE OAXACA

ESTADO ANALITICO DE INGRESOS PRESUPUESTARIOS

Rubro de Ingresos	Estimado	Ampliaciones y Reducciones	Modificado	Devengado	Recaudado	Diferencia
	(1)	(2)	(3=1+2)	(4)	(5)	(6=3-4)
Impuestos	-	-	-	-	-	-
Contribuciones de Mejoras	-	-	-	-	-	-
Derechos	-	-	-	-	-	-
Productos	-	-	-	-	-	-
Corriente						
Capital						
Aprovechamientos	-	-	-	-	-	-
Corriente						
Capital						
Ingresos por Ventas de Bienes y Servicios	-	-	-	-	-	-
Contribuciones no Comprendidas en las Fracciones de la Ley de Ingresos Causados en Ejercicios Fiscales Anteriores Pendientes de Liquidación o Pago	-	-	-	-	-	-
Participaciones y Aportaciones	-	-	-	-	-	-
Transferencias, Asignaciones, Subsidios y Otras Ayudas	15,830,234.26	.01	15,830,234.27	3,163,503.57	1,811,049.32	12,666,730.70
Otros Ingresos	-	-	-	-	-	-
TOTAL	15,830,234.26	- 731,781	15,830,234.27	3,163,503.57	1,811,049.32	12,666,730.70

Estado Analítico de Ingresos Por Fuente de Financiamiento	Estimado	Ampliaciones y Reducciones	Modificado	Devengado	Recaudado	Diferencia
	(1)	(2)	(3=1+2)	(4)	(5)	(6=3-4)
Ingresos del Gobierno	15,830,234.26	.01	15,830,234.27	3,163,503.57	1,811,049.32	12,666,730.70
Impuestos	-	-	-	-	-	-
Contribuciones de Mejoras	-	-	-	-	-	-
Derechos	-	-	-	-	-	-
Productos	-	-	-	-	-	-
Corriente	-	-	-	-	-	-
Capital	-	-	-	-	-	-
Aprovechamientos	-	-	-	-	-	-
Corriente	-	-	-	-	-	-
Capital	-	-	-	-	-	-
Contribuciones no Comprendidas en las Fracciones de la Ley de Ingresos Causados en Ejercicios Fiscales Anteriores Pendientes de Liquidación o Pago	-	-	-	-	-	-
Participaciones y Aportaciones	-	-	-	-	-	-
Transferencias, Asignaciones, Subsidios y Otras Ayudas	15,830,234.26	.01	15,830,234.27	3,163,503.57	1,811,049.32	12,666,730.70
Otros Ingresos	-	-	-	-	-	-
Ingresos de Organismos y Empresas	-	-	-	-	-	-
Cuotas y Aportaciones de Seguridad Social	-	-	-	-	-	-
Ingresos por Ventas de Bienes y Servicios	-	-	-	-	-	-
Transferencias, Asignaciones, Subsidios y Otras Ayudas	-	-	-	-	-	-
Ingresos derivados de financiamiento	-	-	-	-	-	-
Ingresos derivados de financiamiento	-	-	-	-	-	-
TOTAL	15,830,234.26	.01	15,830,234.27	3,163,503.57	1,811,049.32	12,666,730.70

Ingresos excedentes

CUENTA PUBLICA 2019

ESTADO ANALITICO DEL EJERCICIO DEL PRESUPUESTO DE EGRESOS

CLASIFICACION POR OBJETO DEL GASTO (CAPITULO-CONCEPTO)

PRIMER INFORME TRIMESTRAL ENERO-MARZO



Cve	Concepto	Aprobado 1	Ampliaciones / Reducciones 2	Modificado 3 = (1+2)	Devengado 4	Pagado 5	Subejercicio 6 = (3-4)
558	INSTITUTO DE LA FUNCIÓN REGISTRAL DEL ESTADO DE OAXACA						
4	TRANSFERENCIAS, ASIGNACIONES, SUBSIDIOS Y OTRAS AYUDAS	3,976,557.12	-731,780.90	3,244,776.22	3,163,503.57	2,862,530.75	81,272.65
1	TRANSFERENCIAS INTERNAS Y ASIGNACIONES AL SECTOR PÚBLICO	3,976,557.12	-731,780.90	3,244,776.22	3,163,503.57	2,862,530.75	81,272.65
5	BIENES MUEBLES, INMUEBLES E INTANGIBLES	0.00	0.00	0.00	0.00	0.00	0.00
1	MOBILIARIO Y EQUIPO DE ADMINISTRACIÓN	0.00	0.00	0.00	0.00	0.00	0.00
9	ACTIVOS INTANGIBLES	0.00	0.00	0.00	0.00	0.00	0.00
	TOTAL DEPENDENCIA / ENTIDAD	3,976,557.12	-731,780.90	3,244,776.22	3,163,503.57	2,862,530.75	81,272.65

CUENTA PUBLICA 2019

ESTADO ANALITICO DEL EJERCICIO DEL PRESUPUESTO DE EGRESOS

CLASIFICACION ECONOMICA (POR TIPO DE GASTO)

PRIMER INFORME TRIMESTRAL ENERO-MARZO



Cve	Concepto	Aprobado 1	Ampliaciones / Reducciones 2	Modificado 3 = (1+2)	Devengado 4	Pagado 5	Subejercicio 6 = (3-4)
558	INSTITUTO DE LA FUNCIÓN REGISTRAL DEL ESTADO DE OAXACA						
1	GASTO CORRIENTE	3,976,557.12	-731,780.90	3,244,776.22	3,163,503.57	2,862,530.75	81,272.65
2	GASTO DE CAPITAL	0.00	0.00	0.00	0.00	0.00	0.00
	TOTAL DEPENDENCIA / ENTIDAD:	3,976,557.12	-731,780.90	3,244,776.22	3,163,503.57	2,862,530.75	81,272.65

CUENTA PUBLICA 2019
ESTADO ANALITICO DEL EJERCICIO DEL PRESUPUESTO DE EGRESOS
CLASIFICACION ADMINISTRATIVA
PRIMER INFORME TRIMESTRAL ENERO-MARZO



Cve	Concepto	Aprobado 1	Ampliaciones / Reducciones 2	Modificado 3 = (1+2)	Devengado 4	Pagado Transferido 5	Subejercicio 6 = (3-4)
5	ORGANISMOS PÚBLICOS DESCENTRALIZADOS	3,976,557.12	-731,780.90	3,244,776.22	3,163,503.57	2,862,530.75	81,272.65
58	INSTITUTO DE LA FUNCIÓN REGISTRAL DEL ESTADO DE OAXACA	3,976,557.12	-731,780.90	3,244,776.22	3,163,503.57	2,862,530.75	81,272.65
TOTAL DEL GASTO:		3,976,557.12	-731,780.90	3,244,776.22	3,163,503.57	2,862,530.75	81,272.65

CUENTA PUBLICA 2019

ESTADO ANALITICO DEL EJERCICIO DEL PRESUPUESTO DE EGRESOS

CLASIFICACION FUNCIONAL (FINALIDAD Y FUNCION)

PRIMER INFORME TRIMESTRAL ENERO-MARZO



Cve	Concepto	Aprobado 1	Ampliaciones / Reducciones 2	Modificado 3 = (1+2)	Devengado 4	Pagado 5	Subejercicio 6 = (3-4)
558	INSTITUTO DE LA FUNCIÓN REGISTRAL DEL ESTADO DE OAXACA						
1	GOBIERNO	3,976,557.12	-731,780.90	3,244,776.22	3,163,503.57	2,862,530.75	81,272.65
8	OTROS SERVICIOS GENERALES	3,976,557.12	-731,780.90	3,244,776.22	3,163,503.57	2,862,530.75	81,272.65
	TOTAL DEPENDENCIA / ENTIDAD	3,976,557.12	-731,780.90	3,244,776.22	3,163,503.57	2,862,530.75	81,272.65



GOBIERNO DEL ESTADO
DE OAXACA



**INSTITUTO DE LA FUNCIÓN
REGISTRAL DEL ESTADO DE OAXACA**

ENDEUDAMIENTO NETO
DEL 01 DE ENERO AL 31 DE MARZO DE 2019
(Pesos)

Identificación de Crédito o Instrumento	Contratación/Colocación	Amortización	Endeudamiento Neto
	A	B	C = A - B
Créditos Bancarios			
-	-	-	-
-	-	-	-
-	-	-	-
NO APLICA			
-	-	-	-
-	-	-	-
-	-	-	-
Total Créditos Bancarios	-	-	-
Otros Instrumentos de Deuda			
-	-	-	-
-	-	-	-
-	-	-	-
-	-	-	-
-	-	-	-
-	-	-	-
-	-	-	-
-	-	-	-
Total Otros Instrumentos de Deuda	-	-	-
TOTAL	-	-	-



GOBIERNO DEL ESTADO
DE OAXACA



**INSTITUTO DE LA FUNCIÓN
REGISTRAL DEL ESTADO DE OAXACA**

INDICADORES DE POSTURA FISCAL
DEL 01 DE ENERO AL 31 DE MARZO DE 2019
(Pesos)

Concepto	Estimado	Devengado	Pagado ³
I. Ingresos Presupuestarios (I=1+2)	-	-	-
1. Ingresos del Gobierno de la Entidad Federativa ¹	-	-	-
2. Ingresos del Sector Paraestatal ¹	-	-	-
II. Egresos Presupuestarios (II=3+4)	-	-	-
3. Egresos del Gobierno de la Entidad Federativa ²	-	-	-
4. Egresos del Sector Paraestatal ²	-	-	-
III. Balance Presupuestario (Superávit o Déficit) (III = I - II)	-	-	-

NO APLICA

Concepto	Estimado	Devengado	Pagado ³
III. Balance presupuestario (Superávit o Déficit)	-	-	-
-	-	-	-
IV. Intereses, Comisiones y Gastos de la Deuda	-	-	-
-	-	-	-
V. Balance Primario (Superávit o Déficit) (V= III - IV)	-	-	-

Concepto	Estimado	Devengado	Pagado ³
A. Financiamiento	-	-	-
B. Amortización de la deuda	-	-	-
C. Endeudamiento ó desendeudamiento (C = A - B)	-	-	-

1. Los Ingresos que se presentan son los ingresos presupuestarios totales sin incluir los ingresos por financiamientos. Los Ingresos del Gobierno de la Entidad Federativa corresponden a los del Poder Ejecutivo, Legislativo Judicial y Autónomos
2. Los egresos que se presentan son los egresos presupuestarios totales sin incluir los egresos por amortización. Los egresos del Gobierno de la Entidad Federativa corresponden a los del Poder Ejecutivo, Legislativo, Judicial y Órganos Autónomos
3. Para Ingresos se reportan los ingresos recaudados; para egresos se reportan los egresos pagados

CUENTA PUBLICA 2019

ESTADO ANALITICO DEL EJERCICIO DEL PRESUPUESTO DE EGRESOS

RESUMEN POR PROGRAMA PRESUPUESTARIO

PRIMER INFORME TRIMESTRAL ENERO-MARZO



Concepto	Aprobado 1	Ampliaciones / Reducciones 2	Modificado 3 = (1+2)	Devengado 4	Pagado 5	Subejercicio 6 = (3-4)
5 ORGANISMOS PÚBLICOS DESCENTRALIZADOS	3,976,557.12	-731,780.90	3,244,776.22	3,163,503.57	2,862,530.75	81,272.65
58 INSTITUTO DE LA FUNCIÓN REGISTRAL DEL ESTADO DE OAXACA	3,976,557.12	-731,780.90	3,244,776.22	3,163,503.57	2,862,530.75	81,272.65
1 PROGRAMAS	3,976,557.12	-731,780.90	3,244,776.22	3,163,503.57	2,862,530.75	81,272.65
2 DESEMPEÑO DE LAS FUNCIONES	3,976,557.12	-731,780.90	3,244,776.22	3,163,503.57	2,862,530.75	81,272.65
TOTAL GENERAL	3,976,557.12	-731,780.90	3,244,776.22	3,163,503.57	2,862,530.75	81,272.65

REPORTE DE AVANCE DE GESTIÓN

UR 558 - INSTITUTO DE LA FUNCIÓN REGISTRAL DEL ESTADO DE OAXACA

PRIMER TRIMESTRE 2019



OBJETIVO INSTITUCIONAL: --DAR CERTEZA JURÍDICA Y PUBLICIDAD A LOS ACTOS Y NEGOCIOS JURÍDICOS A TRAVÉS DE LA INSCRIPCIÓN, CERTIFICACIÓN, BÚSQUEDA Y CONSULTA, MEDIANTE LA ACTUALIZACIÓN DEL SISTEMA INFORMÁTICO REGISTRAL, DIGITALIZACIÓN DE ACERVO REGISTRAL, MODERNIZACIÓN DE INSTALACIONES Y EQUIPO INFORMÁTICO, CAPACITACIÓN DE PERSONAL, RESGUARDO Y CONSERVACIÓN DEL ACERVO DOCUMENTAL.

ALINEACIÓN PED:

EJE: 03-OAXACA SEGURO

TEMA: 04-GOBERNABILIDAD Y PAZ SOCIAL

OBJETIVO: 01-GARANTIZAR LA GOBERNABILIDAD Y LA PAZ PLENA EN EL ESTADO MEDIANTE LA ATENCIÓN OPORTUNA DE LA AGENDA SOCIAL, POLÍTICA, MUNICIPAL, AGRARIA, SINDICAL Y RELIGIOSA, EN ESTRICTO APEGO AL MARCO DE DERECHO Y A TRAVÉS DEL DIÁLOGO, PARA OTORGAR UNA RESPUESTA SUSTENTADA A LAS SOLICITUDES DE INTERVENCIÓN Y DEMANDAS PRESENTADAS POR AUTORIDADES, ORGANIZACIONES Y CIUDADANÍA OAXAQUEÑA.

ESTRATEGIA: 03-PROMOVER MEDIANTE LA REALIZACIÓN DE CURSOS Y TALLERES, EL FORTALECIMIENTO DE LAS CAPACIDADES ADMINISTRATIVAS, FINANCIERAS, ADMINISTRATIVAS, DE GESTIÓN Y POLÍTICAS DE LOS MUNICIPIOS DE OAXACA, EN UN MARCO DE INCLUSIÓN, RESPETO, TRANSPARENCIA Y RENDICIÓN DE CUENTAS, ASÍ COMO LA PROFESIONALIZACIÓN EN MATERIA DE ATENCIÓN CIUDADANA.

LÍNEAS DE ACCIÓN: 01-REALIZAR CURSOS Y TALLERES DE CAPACITACIÓN SOBRE EL MARCO LEGAL Y NORMATIVIDAD; EL USO Y MANEJO INCLUYENTE DE RAMOS, FISCALIZACIÓN, TRANSPARENCIA Y LA RENDICIÓN DE CUENTAS, PARA AUTORIDADES MUNICIPALES.

UE: 001-INSTITUTO DE LA FUNCIÓN REGISTRAL DEL ESTADO DE OAXACA

MATRIZ DE INDICADORES PARA RESULTADOS:

FIN: GARANTIZAR LA GOBERNABILIDAD Y LA PAZ PLENA EN EL ESTADO MEDIANTE LA ATENCIÓN OPORTUNA DE LA AGENDA SOCIAL, POLÍTICA, MUNICIPAL, AGRARIA, SINDICAL Y RELIGIOSA, EN ESTRICTO APEGO AL MARCO DE DERECHO Y A TRAVÉS DEL DIÁLOGO, PARA OTORGAR UNA RESPUESTA SUSTENTADA A LAS SOLICITUDES DE INTERVENCIÓN Y DEMANDAS PRESENTADAS POR AUTORIDADES, ORGANIZACIONES Y CIUDADANÍA OAXAQUEÑA.

PROPÓSITO: LA CIUDADANÍA OAXAQUEÑA Y LAS DEPENDENCIAS CUENTAN CON CERTEZA JURÍDICA.

COMPONENTE: 844-ACTOS DE INSCRIPCIÓN A PERSONAS FÍSICAS Y MORALES REGISTRADOS

ACTIVIDAD: 1654-REALIZAR EL SERVICIO DE BÚSQUEDA DE SOCIEDADES MERCANTILES

ESTRUCTURA PROGRAMATICA PRESUPUESTAL			
PROGRAMA	SUBPROGRAMA	PROYECTO	OBRA/ACTIVIDAD
107-CERTEZA JURÍDICA PARA EL ESTADO	03-REGISTRO DE ACTAS DE INSCRIPCIÓN A PERSONAS FÍSICAS Y MORALES	000--	001-REALIZAR LOS SERVICIOS DE BUSQUEDA DE SOCIEDADES MERCANTILES

PRESUPUESTO ANUAL							
Aprobado	Ampliación	Reducción	Modificado	EJERCIDO T1	EJERCIDO T2	EJERCIDO T3	EJERCIDO T4
46,509.56	210,757.74	0.02	257,267.28	61,356.64	6,792.43	0.00	0.00
				TOTAL EJERCIDO AL TRIMESTRE VIGENTE			
				0.00			

PRESUPUESTO TRIMESTRAL DE LA ACTIVIDAD							
Aprobado	Modificado	Comprometido	Devengado	Ejercido	% de Ejercido Vs. Modificado		
12,119.52	61,356.64	61,356.64	61,356.64	61,356.64	100.00		

DATOS DEL INDICADOR							
Nombre : PORCENTAJE DE CERTIFICADOS DE SERVICIOS DE BÚSQUEDA DE SOCIEDADES MERCANTILES REALIZADAS				Número de indicador : 1743			
Definición : MIDE EL PORCENTAJE DE CERTIFICADOS DE SERVICIOS DE BÚSQUEDA DE SOCIEDADES MERCANTILES REALIZADAS RESPECTO A LOS SOLICITADOS							
Método de Cálculo : (NÚMERO DE CERTIFICADOS DE SERVICIOS DE BÚSQUEDA REALIZADOS/NÚMERO DE CERTIFICADOS DE SERVICIOS DE BÚSQUEDA SOLICITADOS)*100							
Tipo	Dimensión	Frecuencia de Medición	Forma de cálculo del indicador	Tipo de Valor	Sentido Esperado		
GESTIÓN	EFICIENCIA	TRIMESTRAL	PORCENTAJE	FLUJO	ASCENDENTE		

MEDIOS DE VERIFICACIÓN / FUENTE INFORMACIÓN	SUPUESTO
LOS REGISTROS SE ENCUENTRAN EN LA BASE DE DATOS QUE EL DEPARTAMENTO DE COMERCIO DEL INSTITUTO DE LA FUNCIÓN REGISTRAL DEL ESTADO DE OAXACA MANEJA CONJUNTAMENTE CON LA SECRETARÍA DE ECONOMÍA http://www.ifreo.oaxaca.gob.mx/micrositio-transparencia/	QUE LA PLATAFORMA DE LA SECRETARÍA DE ECONOMÍA, SE ENCUENTRA DISPONIBLE Y CON INFORMACIÓN ACTUALIZADA PARA LAS BÚSQUEDAS

DATOS DE LA META							
Definición de la variable Meta: 1 - NÚMERO DE CERTIFICADOS DE SERVICIOS DE BÚSQUEDA DE SOCIEDADES MERCANTILES REALIZADOS							
Unidad de medida: 25 - NÚMERO							

LÍNEA BASE DEL INDICADOR				VALOR PROGRAMADO ANUAL			
AÑO	2017	VALOR	1,500.00	AÑO	2019	VALOR	2,800.00

AVANCE TRIMESTRAL							
METAS	1er.TRIMESTRE	2o.TRIMESTRE	3er.TRIMESTRE	4o.TRIMESTRE	CUMPLIMIENTO DE METAS		
PROGRAMADA	700.00	700.00	700.00	700.00	T1+T2+T3+T4		
PROGRAMACIÓN ACTUALIZADA	700.00				T1+T2+T3+T4		
ALCANZADA	660.00	0.00	0.00	0.00	T1+T2+T3+T4		
PORCENTAJE ALCANZADO TRIMESTRAL	94.29	0.00	0.00	0.00	PORCENTAJE ALCANZADO ANUAL		23.57

PORCENTAJE DE CUMPLIMIENTO ALCANZADO EN EL TRIMESTRE: 23.57 %

JEFE ADMINISTRATIVO
LIRIO AZUCENA MORALES VALADEZ
JEFA DEL DEPARTAMENTO ADMINISTRATIVO

TITULAR DE LA DEPENDENCIA/ENTIDAD
GILBERTO GAMBOA ESCOBAR
DIRECTOR GENERAL

REPORTE DE AVANCE DE GESTIÓN
UR 558 - INSTITUTO DE LA FUNCIÓN REGISTRAL DEL ESTADO DE OAXACA
PRIMER TRIMESTRE 2019



ALINEACIÓN PED:
ESTRATEGIA: 03-PROMOVER MEDIANTE LA REALIZACIÓN DE CURSOS Y TALLERES, EL FORTALECIMIENTO DE LAS CAPACIDADES ADMINISTRATIVAS, FINANCIERAS, ADMINISTRATIVAS, DE GESTIÓN Y POLÍTICAS DE LOS MUNICIPIOS DE OAXACA, EN UN MARCO DE INCLUSIÓN, RESPETO, TRANSPARENCIA Y RENDICIÓN DE CUENTAS, ASÍ COMO LA PROFESIONALIZACIÓN EN MATERIA DE ATENCIÓN CIUDADANA.
LÍNEAS DE ACCIÓN: 01-REALIZAR CURSOS Y TALLERES DE CAPACITACIÓN SOBRE EL MARCO LEGAL Y NORMATIVIDAD; EL USO Y MANEJO INCLUYENTE DE RAMOS, FISCALIZACIÓN, TRANSPARENCIA Y LA RENDICIÓN DE CUENTAS, PARA AUTORIDADES MUNICIPALES.
UE: 001-INSTITUTO DE LA FUNCIÓN REGISTRAL DEL ESTADO DE OAXACA

MATRIZ DE INDICADORES PARA RESULTADOS:

COMPONENTE: 844-ACTOS DE INSCRIPCIÓN A PERSONAS FÍSICAS Y MORALES REGISTRADOS
ACTIVIDAD: 1655-REALIZAR ACTO REGISTRAL DE INSCRIPCIÓN DE PERSONAS FÍSICAS Y MORALES

ESTRUCTURA PROGRAMATICA PRESUPUESTAL			
PROGRAMA	SUBPROGRAMA	PROYECTO	OBRA/ACTIVIDAD
107-CERTEZA JURÍDICA PARA EL ESTADO	03-REGISTRO DE ACTAS DE INSCRIPCIÓN A PERSONAS FÍSICAS Y MORALES	000--	002-REALIZAR ACTOS REGISTRALES DE INSCRIPCIÓN DE PERSONAS FÍSICAS Y MORALES

PRESUPUESTO ANUAL							
Aprobado	Ampliación	Reducción	Modificado	EJERCIDO T1	EJERCIDO T2	EJERCIDO T3	EJERCIDO T4
81,274.78	199,686.55	113.02	280,848.31	64,667.90	6,352.68	0.00	0.00
TOTAL EJERCIDO AL TRIMESTRE VIGENTE						0.00	

PRESUPUESTO TRIMESTRAL DE LA ACTIVIDAD			
Aprobado	Modificado	Comprometido	Devengado
18,192.13	64,667.90	64,667.90	64,667.90

DATOS DEL INDICADOR			
Nombre :	PORCENTAJE DE ACTOS REGISTRALES DE INSCRIPCIÓN DE PERSONAS FÍSICAS Y MORALES REALIZADOS		Número de indicador :
Definición :	MIDE PORCENTAJE DE ACTOS REGISTRALES DE INSCRIPCIÓN DE PERSONAS FÍSICAS Y MORALES REALIZADOS, RESPECTO A LOS SOLICITADOS		
Método de Cálculo :	(NÚMERO DE ACTOS DE INSCRIPCIÓN DE PERSONAS FÍSICAS Y MORALES REALIZADOS / NÚMERO DE ACTOS DE INSCRIPCIÓN DE PERSONAS FÍSICAS Y MORALES SOLICITADOS)*100		
Tipo	Dimensión	Frecuencia de Medición	Forma de cálculo del indicador
GESTIÓN	EFICIENCIA	TRIMESTRAL	PORCENTAJE
MEDIOS DE VERIFICACIÓN / FUENTE INFORMACIÓN		SUPUESTO	
LOS REGISTROS SE ENCUENTRAN EN LA BASE DE DATOS QUE EL DEPARTAMENTO DE COMERCIO DEL INSTITUTO DE LA FUNCIÓN REGISTRAL DEL ESTADO DE OAXACA MANEJA CONJUNTAMENTE CON LA SECRETARÍA DE ECONOMÍA http://www.ifreo.oaxaca.gob.mx/micrositio-transparencia/		QUE LAS PERSONAS FÍSICAS Y MORALES SOLICITAN LOS SERVICIOS DE INSCRIPCIÓN	

DATOS DE LA META			
Definición de la variable Meta:	1 - NÚMERO DE ACTOS REGISTRALES DE INSCRIPCIÓN DE PERSONAS FÍSICAS Y MORALES REALIZADOS		
Unidad de medida:	25 - NÚMERO		

LÍNEA BASE DEL INDICADOR				VALOR PROGRAMADO ANUAL			
AÑO	2017	VALOR	2,644.00	AÑO	2019	VALOR	4,500.00

AVANCE TRIMESTRAL							
METAS	1er.TRIMESTRE	2o.TRIMESTRE	3er.TRIMESTRE	4o.TRIMESTRE	CUMPLIMIENTO DE METAS		
PROGRAMADA	1,125.00	1,125.00	1,125.00	1,125.00	T1+T2+T3+T4	4,500.00	
PROGRAMACIÓN ACTUALIZADA	1,125.00				T1+T2+T3+T4	4,500.00	
ALCANZADA	1,098.00	0.00	0.00	0.00	T1+T2+T3+T4	1,098.00	
PORCENTAJE ALCANZADO TRIMESTRAL	97.60	0.00	0.00	0.00	PORCENTAJE ALCANZADO ANUAL	24.40	

PORCENTAJE DE CUMPLIMIENTO ALCANZADO EN EL TRIMESTRE: 24.40 %

JEFE ADMINISTRATIVO
 LIRIO AZUCENA MORALES VALADEZ
 JEFA DEL DEPARTAMENTO ADMINISTRATIVO

TITULAR DE LA DEPENDENCIA/ENTIDAD
 GILBERTO GAMBOA ESCOBAR
 DIRECTOR GENERAL

**REPORTE DE AVANCE DE GESTIÓN
UR 558 - INSTITUTO DE LA FUNCIÓN REGISTRAL DEL ESTADO DE OAXACA
PRIMER TRIMESTRE 2019**

ALINEACIÓN PED:

ESTRATEGIA: 03-PROMOVER MEDIANTE LA REALIZACIÓN DE CURSOS Y TALLERES, EL FORTALECIMIENTO DE LAS CAPACIDADES ADMINISTRATIVAS, FINANCIERAS, ADMINISTRATIVAS, DE GESTIÓN Y POLÍTICAS DE LOS MUNICIPIOS DE OAXACA, EN UN MARCO DE INCLUSIÓN, RESPETO, TRANSPARENCIA Y RENDICIÓN DE CUENTAS, ASÍ COMO LA PROFESIONALIZACIÓN EN MATERIA DE ATENCIÓN CIUDADANA.

LÍNEAS DE ACCIÓN: 01-REALIZAR CURSOS Y TALLERES DE CAPACITACIÓN SOBRE EL MARCO LEGAL Y NORMATIVIDAD; EL USO Y MANEJO INCLUYENTE DE RAMOS, FISCALIZACIÓN, TRANSPARENCIA Y LA RENDICIÓN DE CUENTAS, PARA AUTORIDADES MUNICIPALES.

UE: 001-INSTITUTO DE LA FUNCIÓN REGISTRAL DEL ESTADO DE OAXACA

MATRIZ DE INDICADORES PARA RESULTADOS:

COMPONENTE: 617-SERVICIOS JURÍDICOS DE BIENES INMUEBLES

PRESTADOS

ACTIVIDAD: 1649-REALIZAR SERVICIO DE BÚSQUEDA DE REGISTROS DE BIENES INMUEBLES

ESTRUCTURA PROGRAMATICA PRESUPUESTAL								
PROGRAMA		SUBPROGRAMA		PROYECTO		OBRA/ACTIVIDAD		
107-CERTEZA JURÍDICA PARA EL ESTADO		04-PRESTACIÓN DE SERVICIOS JURIDICOS DE BIENES INMUEBLES		000--		001-REALIZAR SERVICIOS DE BÚSQUEDA DE REGISTROS DE BIENES INMUEBLES		
PRESUPUESTO ANUAL								
Aprobado	Ampliación	Reducción	Modificado	EJERCIDO T1	EJERCIDO T2	EJERCIDO T3	EJERCIDO T4	
10,180,660.12	0.00	9,690,038.19	490,621.93	93,030.83	12,181.09	0.00	0.00	
						TOTAL EJERCIDO AL TRIMESTRE VIGENTE		
						0.00		
PRESUPUESTO TRIMESTRAL DE LA ACTIVIDAD								
Aprobado		Modificado		Comprometido		Devengado	% de Ejercido Vs. Modificado	
2,757,276.61		116,188.07		93,030.83		93,030.83	80.07	
DATOS DEL INDICADOR								
Nombre : PORCENTAJE DE SERVICIOS DE BÚSQUEDA DE BIENES INMUEBLES REALIZADOS				Número de indicador : 1739				
Definición : MIDE EL PORCENTAJE DE SERVICIOS DE BÚSQUEDA DE BIENES INMUEBLES REALIZADOS RESPECTO A LOS SOLICITADOS								
Método de Cálculo : (NÚMERO DE SERVICIOS DE BÚSQUEDA DE REGISTRO DE BIENES INMUEBLES REALIZADOS/NÚMERO DE SERVICIOS DE BÚSQUEDA DE REGISTRO DE BIENES INMUEBLES SOLICITADOS)*100								
Tipo	Dimensión	Frecuencia de Medición		Forma de cálculo del indicador		Tipo de Valor	Sentido Esperado	
GESTIÓN	EFICIENCIA	TRIMESTRAL		PORCENTAJE		FLUJO	ASCENDENTE	
MEDIOS DE VERIFICACIÓN / FUENTE INFORMACIÓN				SUPUESTO				
LOS REGISTROS SE ENCUENTRAN EN LA COORDINACIÓN REGISTRAL DEL INSTITUTO DE LA FUNCIÓN REGISTRAL DEL ESTADO DE OAXACA http://www.ifreo.oaxaca.gob.mx/micrositio-transparencia/				QUE LA CIUDADADANIA OAXAQUEÑA SOLICITA LOS SERVICIOS PREVIO PAGO DE DERECHOS				
DATOS DE LA META								
Definición de la variable Meta: 1 - NÚMERO DE SERVICIOS DE BÚSQUEDA DE REGISTROS DE BIENES INMUEBLES REALIZADOS								
Unidad de medida: 25 - NÚMERO								
LÍNEA BASE DEL INDICADOR				VALOR PROGRAMADO ANUAL				
AÑO	2017		VALOR	15,000.00	AÑO	2019		
						VALOR 20,000.00		
AVANCE TRIMESTRAL								
METAS	1er.TRIMESTRE		2o.TRIMESTRE		3er.TRIMESTRE		4o.TRIMESTRE	
PROGRAMADA	5,000.00		5,000.00		5,000.00		5,000.00	
PROGRAMACIÓN ACTUALIZADA	5,000.00							
ALCANZADA	4,972.00		0.00		0.00		0.00	
PORCENTAJE ALCANZADO TRIMESTRAL	99.44		0.00		0.00		0.00	
						CUMPLIMIENTO DE METAS		
						T1+T2+T3+T4		
						20,000.00		
						T1+T2+T3+T4		
						4,972.00		
						PORCENTAJE ALCANZADO ANUAL		
						24.86		

PORCENTAJE DE CUMPLIMIENTO ALCANZADO EN EL TRIMESTRE: 24.86 %

**REPORTE DE AVANCE DE GESTIÓN
UR 558 - INSTITUTO DE LA FUNCIÓN REGISTRAL DEL ESTADO DE OAXACA
PRIMER TRIMESTRE 2019**

ALINEACIÓN PED:

ESTRATEGIA: 03-PROMOVER MEDIANTE LA REALIZACIÓN DE CURSOS Y TALLERES, EL FORTALECIMIENTO DE LAS CAPACIDADES ADMINISTRATIVAS, FINANCIERAS, ADMINISTRATIVAS, DE GESTIÓN Y POLÍTICAS DE LOS MUNICIPIOS DE OAXACA, EN UN MARCO DE INCLUSIÓN, RESPETO, TRANSPARENCIA Y RENDICIÓN DE CUENTAS, ASÍ COMO LA PROFESIONALIZACIÓN EN MATERIA DE ATENCIÓN CIUDADANA.

LÍNEAS DE ACCIÓN: 02-PROFESIONALIZAR A LAS Y LOS SERVIDORES PÚBLICOS MUNICIPALES PARA MEJORAR LA ATENCIÓN A LA CIUDADANÍA.

UE: 001-INSTITUTO DE LA FUNCIÓN REGISTRAL DEL ESTADO DE OAXACA

MATRIZ DE INDICADORES PARA RESULTADOS:

COMPONENTE: 617-SERVICIOS JURÍDICOS DE BIENES INMUEBLES
PRESTADOS

ACTIVIDAD: 1650-INSCRIBIR EL BIEN INMUEBLE AL INSTITUTO DE LA FUNCIÓN REGISTRAL DEL ESTADO DE OAXACA

ESTRUCTURA PROGRAMATICA PRESUPUESTAL							
PROGRAMA		SUBPROGRAMA		PROYECTO		OBRA/ACTIVIDAD	
107-CERTEZA JURÍDICA PARA EL ESTADO		04-PRESTACIÓN DE SERVICIOS JURÍDICOS DE BIENES INMUEBLES		001-CONVENIO DE COORDINACIÓN PARA EL OTORGAMIENTO DE RECURSOS FEDERALES DEL PROGRAMA DE MODERNIZACIÓN DE LOS REGISTROS PÚBLICOS DE LA PROPIEDAD Y CATASTROS		001-PROYECTO EJECUTIVO DE MODERNIZACION REGISTRAL 2018	
PRESUPUESTO ANUAL							
Aprobado	Ampliación	Reducción	Modificado	EJERCIDO T1	EJERCIDO T2	EJERCIDO T3	EJERCIDO T4
0.00	0.01	0.01	0.00	0.00	0.00	0.00	0.00
TOTAL EJERCIDO AL TRIMESTRE VIGENTE							0.00
PRESUPUESTO TRIMESTRAL DE LA ACTIVIDAD							
Aprobado		Modificado		Comprometido		Devengado	Ejercido
0.00		0.00		0.00		0.00	0.00
DATOS DEL INDICADOR							
Nombre : PORCENTAJE DE BIENES INMUEBLES INSCRITOS				Número de indicador : 756			
Definición : MIDE EL PORCENTAJE DE BIENES INMUEBLES INSCRITOS, RESPECTO A LOS SOLICITADOS							
Método de Cálculo : (NÚMERO DE BIENES INMUEBLES INSCRITOS/ NÚMERO DE INSCRIPCIONES DE BIENES INMUEBLES SOLICITADOS)*100							
Tipo	Dimensión	Frecuencia de Medición	Forma de cálculo del indicador	Tipo de Valor	Sentido Esperado		
GESTIÓN	EFICIENCIA	TRIMESTRAL	PORCENTAJE	FLUJO	ASCENDENTE		
MEDIOS DE VERIFICACIÓN / FUENTE INFORMACIÓN				SUPUESTO			
LOS REGISTROS DE ENCUENTRAN EN LOS ARCHIVOS FISICOS Y DIGITALES QUE SE RESGUARDAN EN EL INSTITUTO DE LA FUNCION REGISTRAL DEL ESTADO DE OAXACA http://www.ifreo.oaxaca.gob.mx/micrositio-transparencia/				QUE LA DOCUMENTACIÓN PRESENTADA CUMPLE CON LOS REQUISITOS QUE INDICA LA LEY REGISTRAL DEL ESTADO.			
DATOS DE LA META							
Definición de la variable Meta:		1 - NÚMERO DE BIENES INMUEBLES INSCRITOS					
Unidad de medida:		25 - NÚMERO					
LÍNEA BASE DEL INDICADOR				VALOR PROGRAMADO ANUAL			
AÑO	2019	VALOR	0.00	AÑO	2019	VALOR	0.00
AVANCE TRIMESTRAL							
METAS	1er.TRIMESTRE	2o.TRIMESTRE	3er.TRIMESTRE	4o.TRIMESTRE	CUMPLIMIENTO DE METAS		
PROGRAMADA	0.00	0.00	0.00	0.00	T1+T2+T3+T4		0.00
PROGRAMACIÓN ACTUALIZADA	0.00				T1+T2+T3+T4		0.00
ALCANZADA	0.00	0.00	0.00	0.00	T1+T2+T3+T4		0.00
PORCENTAJE ALCANZADO TRIMESTRAL					PORCENTAJE ALCANZADO ANUAL		

PORCENTAJE DE CUMPLIMIENTO ALCANZADO EN EL TRIMESTRE: 0.00 %

**REPORTE DE AVANCE DE GESTIÓN
UR 558 - INSTITUTO DE LA FUNCIÓN REGISTRAL DEL ESTADO DE OAXACA
PRIMER TRIMESTRE 2019**



UE: 001-INSTITUTO DE LA FUNCIÓN REGISTRAL DEL ESTADO DE OAXACA

ESTRUCTURA PROGRAMATICA PRESUPUESTAL							
PROGRAMA		SUBPROGRAMA		PROYECTO		OBRA/ACTIVIDAD	
107-CERTEZA JURÍDICA PARA EL ESTADO		04-PRESTACIÓN DE SERVICIOS JURIDICOS DE BIENES INMUEBLES		000--		002-INSCRIBIR LOS BIENES INMUEBLES AL INSTITUTO DE LA FUNCIÓN REGISTRAL DEL ESTADO DE OAXACA	
PRESUPUESTO ANUAL							
Aprobado	Ampliación	Reducción	Modificado	EJERCIDO T1	EJERCIDO T2	EJERCIDO T3	EJERCIDO T4
5,521,789.80	9,278,598.42	313,144.36	14,487,243.86	2,944,448.20	414,814.06	0.00	0.00
TOTAL EJERCIDO AL TRIMESTRE VIGENTE							0.00
PRESUPUESTO TRIMESTRAL DE LA ACTIVIDAD							
Aprobado		Modificado	Comprometido	Devengado	Ejercido	% de Ejercido Vs. Modificado	
1,188,968.86		3,002,563.61	2,944,448.20	2,944,448.20	2,944,448.20	98.06	
DATOS DEL INDICADOR							
Nombre :	PORCENTAJE DE BIENES INMUEBLES INSCRITOS			Número de indicador :	756		
Definición :	MIDE EL PORCENTAJE DE BIENES INMUEBLES INSCRITOS, RESPECTO A LOS SOLICITADOS						
Método de Cálculo :	(NÚMERO DE BIENES INMUEBLES INSCRITOS/ NÚMERO DE INSCRIPCIONES DE BIENES INMUEBLES SOLICITADOS)*100						
Tipo	Dimensión	Frecuencia de Medición	Forma de cálculo del indicador	Tipo de Valor	Sentido Esperado		
GESTIÓN	EFICIENCIA	TRIMESTRAL	PORCENTAJE	FLUJO	ASCENDENTE		
MEDIOS DE VERIFICACIÓN / FUENTE INFORMACIÓN				SUPUESTO			
LOS REGISTROS DE ENCUENTRAN EN LOS ARCHIVOS FÍSICOS Y DIGITALES QUE SE RESGUARDAN EN EL INSTITUTO DE LA FUNCIÓN REGISTRAL DEL ESTADO DE OAXACA http://www.ifreo.oaxaca.gob.mx/micrositio-transparencia/				QUE LA DOCUMENTACIÓN PRESENTADA CUMPLE CON LOS REQUISITOS QUE INDICA LA LEY REGISTRAL DEL ESTADO.			
DATOS DE LA META							
Definición de la variable Meta:	1 - NÚMERO DE BIENES INMUEBLES INSCRITOS						
Unidad de medida:	25 - NÚMERO						
LÍNEA BASE DEL INDICADOR				VALOR PROGRAMADO ANUAL			
AÑO	2017	VALOR	29,000.00	AÑO	2019	VALOR	36,000.00
AVANCE TRIMESTRAL							
METAS	1er.TRIMESTRE	2o.TRIMESTRE	3er.TRIMESTRE	4o.TRIMESTRE	CUMPLIMIENTO DE METAS		
PROGRAMADA	9,000.00	9,000.00	9,000.00	9,000.00	T1+T2+T3+T4	36,000.00	
PROGRAMACIÓN ACTUALIZADA	9,000.00				T1+T2+T3+T4	36,000.00	
ALCANZADA	8,988.00	0.00	0.00	0.00	T1+T2+T3+T4	8,988.00	
PORCENTAJE ALCANZADO TRIMESTRAL	99.87	0.00	0.00	0.00	PORCENTAJE ALCANZADO ANUAL	24.97	

PORCENTAJE DE CUMPLIMIENTO ALCANZADO EN EL TRIMESTRE: 24.97 %

JEFE ADMINISTRATIVO
LIRIO AZUCENA MORALES VALADEZ
JEFA DEL DEPARTAMENTO ADMINISTRATIVO

TITULAR DE LA DEPENDENCIA/ENTIDAD
GILBERTO GAMBOA ESCOBAR
DIRECTOR GENERAL



GOBIERNO DEL ESTADO
DE OAXACA



**INSTITUTO DE LA FUNCIÓN
REGISTRAL DEL ESTADO DE OAXACA**

PROGRAMAS Y PROYECTOS DE INVERSIÓN

El Instituto de la Función Registral del Estado de Oaxaca, se encuentra estructurado orgánicamente con una oficina central ubicada en la ciudad de Oaxaca, en donde se concentra la Dirección General, seis Departamentos de área, y una Coordinación de la Función Registral, llevando sus servicios al interior del Estado a través de 27 Registradurías, ubicadas en atención a las distancias, que permitan satisfacer las necesidades de los mismos, respecto a actos de seguridad jurídica relacionados con actos registrales de personas físicas y morales e inscripción de bienes inmuebles.

Para el ejercicio de las atribuciones y facultades encomendadas al Instituto es menester identificar la problemática que se presenta para otorgar y en su caso mejorar los servicios que se brindan a la ciudadanía, tales como:

- a) Sistematización incompleta de archivos registrales;
- b) Documentación registral parcial o inexistente;
- c) Requerimientos de actualización y capacitación del servidor público para asesorar al usuario respecto a los servicios que solicita;
- d) Tiempos prolongados para las resoluciones y entrega de los servicios solicitados;
- e) Falta de personal especializado para la sustanciación y resolución de procedimientos jurídicos;
- e) Insuficientes oficinas registrales;
- f) Falta de infraestructura inmobiliaria adecuada para la atención al público, y;
- h) Limitada capacidad financiera y presupuestal.

De lo anteriormente expresado, es posible identificar elementos prioritarios de atención que conlleven a brindar un servicio más eficaz y eficiente, redundando en beneficio del ciudadano, dando certeza jurídica a los actos relativos a su patrimonio, garantizando la gobernabilidad en el Estado a través de estos servicios públicos y cumpliendo con el objeto de su creación, incluidos en los objetivos de la agenda social.



GOBIERNO DEL ESTADO
DE OAXACA



**INSTITUTO DE LA FUNCIÓN
REGISTRAL DEL ESTADO DE OAXACA**

RELACION DE BIENES INMUEBLES QUE COMPONEN EL PATRIMONIO

DEL 01 DE ENERO AL 31 DE MARZO DE 2019

(Pesos)

CUENTA	DESCRIPCIÓN DEL BIEN	Saldo Final
12310	TERRENOS	0
12330	EDIFICIOS NO RESIDENCIALES	0
12351	EDIFICACIÓN HABITACIONAL EN PROCESO	0
12352	EDIFICACIÓN NO HABITACIONAL EN PROCESO	0
12353	CONSTRUCCIÓN DE OBRAS PARA EL ABASTECIMIENTO DE AGUA, PETRÓLEO, GAS, ELECTRICIDAD Y TELECOMUNICACION	0
12354	DIVISIÓN DE TERRENOS Y CONSTRUCCIÓN DE OBRAS DE URBANIZACIÓN EN PROCESO	0
12355	CONSTRUCCIÓN DE VÍAS DE COMUNICACIÓN EN PROCESO	0
12356	OTRAS CONSTRUCCIONES DE INGENIERÍA CIVIL U OBRA PESADA EN PROCESO	0
12357	INSTALACIONES Y EQUIPAMIENTO EN CONSTRUCCIONES EN PROCESO	0
12359	TRABAJOS DE ACABADOS EN EDIFICACIONES Y OTROS TRABAJOS ESPECIALIZADOS EN PROCESO	0
12361	EDIFICACIÓN HABITACIONAL EN PROCESO	0
12362	EDIFICACIÓN NO HABITACIONAL EN PROCESO	0
12363	CONSTRUCCIÓN DE OBRAS PARA EL ABASTECIMIENTO DE AGUA, PETRÓLEO, GAS, ELECTRICIDAD Y TELECOMUNICACION	0
12364	DIVISIÓN DE TERRENOS Y CONSTRUCCIÓN DE OBRAS DE URBANIZACIÓN	0
12365	CONSTRUCCIÓN DE VÍAS DE COMUNICACIÓN EN PROCESO	0
12366	OTRAS CONSTRUCCIONES DE INGENIERÍA CIVIL U OBRA PESADA EN PROCESO	0
12367	INSTALACIONES Y EQUIPAMIENTO EN CONSTRUCCIONES EN PROCESO	0
12369	TRABAJOS DE ACABADOS EN EDIFICACIONES Y OTROS TRABAJOS ESPECIALIZADOS EN PROCESO	0
12390	OTROS BIENES INMUEBLES	0
	SUMA TOTAL:	0



INSTITUTO DE LA FUNCIÓN REGISTRAL DEL ESTADO DE OAXACA

GOBIERNO DEL ESTADO
DE OAXACA

RELACION DE BIENES MUEBLES QUE COMPONEN EL PATRIMONIO
DEL 01 DE ENERO AL 31 DE MARZO DE 2019
(Pesos)

CUENTA	DESCRIPCIÓN DEL BIEN	Saldo Final
12411	MUEBLES DE OFICINA Y ESTANTERÍA	4,761,686.60
12412	MUEBLES, EXCEPTO DE OFICINA Y ESTANTERÍA	8,770.52
12413	EQUIPO DE CÓMPUTO Y DE TECNOLOGÍAS DE LA INFORMACIÓN	31,671,556.57
12419	OTROS MOBILIARIOS Y EQUIPOS DE ADMINISTRACIÓN	30,093.88
12421	EQUIPOS Y APARATOS AUDIOVISUALES	62,182.96
12422	APARATOS DEPORTIVOS	-
12423	CÁMARAS FOTOGRÁFICAS Y DE VIDEO	376,077.88
12429	OTRO MOBILIARIO Y EQUIPO EDUCACIONAL Y RECREATIVO	-
12431	EQUIPO MÉDICO Y DE LABORATORIO	-
12432	INSTRUMENTAL MÉDICO Y DE LABORATORIO	-
12441	AUTOMÓVILES Y CAMIONES	660,500.00
12443	EQUIPO AEROSPAECIAL	-
12445	EMBARCACIONES	-
12449	OTROS EQUIPOS DE TRANSPORTE	-
12450	EQUIPO DE DEFENSA Y SEGURIDAD	-
12461	MAQUINARIA Y EQUIPO AGROPECUARIO	-
12462	MAQUINARIA Y EQUIPO INDUSTRIAL	-
12463	MAQUINARIA Y EQUIPO DE CONSTRUCCIÓN	-
12464	SISTEMAS DE AIRE ACONDICIONADO, CALEFACCIÓN Y DE REFRIGERACIÓN INDUSTRIAL Y COMERCIAL	-
12465	EQUIPO DE COMUNICACIÓN Y TELECOMUNICACIÓN	454,543.68
12466	EQUIPOS DE GENERACIÓN ELÉCTRICA, APARATOS Y ACCESORIOS ELÉCTRICOS	231,726.24
12467	HERRAMIENTAS Y MÁQUINAS-HERRAMIENTA	-
12469	OTROS EQUIPOS	-
12471	BIENES ARTISTICOS, CULTURALES Y CIENTIFICOS	-
12483	AVES	-
12484	OVINOS Y CAPRINOS	-
12486	EQUINOS	-
12487	ESPECIES MENORES Y DE ZOOLOGICO	-
12488	ÁRBOLES Y PLANTAS	-
12489	OTROS ACTIVOS BIOLÓGICOS	-
SUMA TOTAL:		\$ 38,257,138.25



GOBIERNO DEL ESTADO
DE OAXACA



**INSTITUTO DE LA FUNCIÓN
REGISTRAL DEL ESTADO DE OAXACA**

RELACION DE CUENTAS BANCARIAS PRODUCTIVAS ESPECIFICAS
DEL 01 DE ENERO AL 31 DE MARZO DE 2019

FONDO, PROGRAMA O CONVENIO	DATOS DE LA CUENTA BANCARIA		
	INSTITUCION BANCARIA	NUMERO DE CUENTA	FECHA DE APERTURA

NOTA: EN ESTE TRIMESTRE NO SE REALIZO LA APERTURA DE CUENTA BANCARIA PARA LA CAPTACION DE RECURSOS FEDERALES.



GOBIERNO DEL ESTADO
DE OAXACA



**INSTITUTO DE LA FUNCIÓN
REGISTRAL DEL ESTADO DE OAXACA**

RELACION DE ESQUEMAS BURSATILES Y COBERTURAS FINANCIERAS

NO APLICA

INSTITUTO DE LA FUNCIÓN REGISTRAL DEL ESTADO DE OAXACA
Estado de Situación Financiera Detallada - LDF
Al 31 de diciembre de 2018 y al 31 de marzo de 2019
(PESOS)

Concepto	31 de marzo de 2019	31 de diciembre de 2018	Concepto	31 de marzo de 2019	31 de diciembre de 2017
ACTIVO			PASIVO		
Activo Circulante			Pasivo Circulante		
Efectivo y Equivalentes	116,613	120,665	Cuentas por Pagar a Corto Plazo	2,637,122	2,630,654
Efectivo	0	0	Servicios Personales por Pagar a Corto Plazo	0	0
Bancos/Tesorería	0	0	Proveedores por Pagar a Corto Plazo	1,220,741	1,220,741
Bancos/Dependencias y Otros	116,613	120,665	Contratistas por Obras Públicas por Pagar a Corto Plazo	0	0
Inversiones Temporales (Hasta 3 meses)	0	0	Participaciones y Aportaciones por Pagar a Corto Plazo	0	0
Fondos con Afectación Específica	0	0	Transferencias Otorgadas por Pagar a Corto Plazo	1,105,733	1,110,854
Depósitos de Fondos de Terceros en Garantía y/o Administración	0	0	Intereses, Comisiones y Otros Gastos de la Deuda Pública por Pagar a Corto Plazo	0	0
Otros Efectivos y Equivalentes	0	0	Retenciones y Contribuciones por Pagar a Corto Plazo	223,694	237,132
Derechos a Recibir Efectivo o Equivalentes	2,502,044	2,491,524	Devoluciones de la Ley de Ingresos por Pagar a Corto Plazo	0	0
Inversiones Financieras de Corto Plazo	0	0	Otras Cuentas por Pagar a Corto Plazo	86,954	61,927
Cuentas por Cobrar a Corto Plazo	0	0	Documentos por Pagar a Corto Plazo	0	0
Deudores Diversos por Cobrar a Corto Plazo	2,502,044	2,491,524	Documentos Comerciales por Pagar a Corto Plazo	0	0
Ingresos por Recuperar a Corto Plazo	0	0	Documentos con Contratistas por Obras Públicas por Pagar a Corto Plazo	0	0
Deudores por Anticipos de la Tesorería a Corto Plazo	0	0	Otros Documentos por Pagar a Corto Plazo	0	0
Préstamos Otorgados a Corto Plazo	0	0	Porción a Corto Plazo de la Deuda Pública a Largo Plazo	0	0
Otros Derechos a Recibir Efectivo o Equivalentes a Corto Plazo	0	0	Porción a Corto Plazo de la Deuda Pública	0	0
Derechos a Recibir Bienes o Servicios	0	0	Porción a Corto Plazo de Arrendamiento Financiero	0	0
Anticipo a Proveedores por Adquisición de Bienes y Prestación de Servicios a Corto Plazo	0	0	Títulos y Valores a Corto Plazo	0	0
Anticipo a Proveedores por Adquisición de Bienes Inmuebles y Muebles a Corto Plazo	0	0	Pasivos Diferidos a Corto Plazo	0	0
Anticipo a Proveedores por Adquisición de Bienes Intangibles a Corto Plazo	0	0	Ingresos Cobrados por Adelantado a Corto Plazo	0	0
Anticipo a Contratistas por Obras Públicas a Corto Plazo	0	0	Intereses Cobrados por Adelantado a Corto Plazo	0	0
Otros Derechos a Recibir Bienes o Servicios a Corto Plazo	0	0	Otros Pasivos Diferidos a Corto Plazo	0	0
Inventarios	0	0	Fondos y Bienes de Terceros en Garantía y/o Administración a Corto Plazo	0	0
Inventario de Mercancías para Venta	0	0	Fondos en Garantía a Corto Plazo	0	0
Inventario de Mercancías Terminadas	0	0	Fondos en Administración a Corto Plazo	0	0
Inventario de Mercancías en Proceso de Elaboración	0	0	Fondos Contingentes a Corto Plazo	0	0
Inventario de Materias Primas, Materiales y Suministros para Producción	0	0	Fondos de Fideicomisos, Mandatos y Contratos Análogos a Corto Plazo	0	0
Bienes en Tránsito	0	0	Otros Fondos de Terceros en Garantía y/o Administración a Corto Plazo	0	0
Almacenes	0	0	Valores y Bienes en Garantía a Corto Plazo	0	0
Estimación por Pérdida o Deterioro de Activos Circulantes	0	0	Provisiones a Corto Plazo	0	0
Estimaciones para Cuentas Incobrables por Derechos a Recibir Efectivo o Equivalentes	0	0	Provisión para Demandas y Juicios a Corto Plazo	0	0
Estimación por Deterioro de Inventarios	0	0	Provisión para Contingencias a Corto Plazo	0	0
Otros Activos Circulantes	0	0	Otras Provisiones a Corto Plazo	0	0
Valores en Garantía	0	0	Otros Pasivos a Corto Plazo	0	0
Bienes en Garantía (excluye depósitos de fondos)	0	0	Ingresos por Clasificar	0	0
Bienes Derivados de Embargos, Decomisos, Aseguramientos y Dación en Pago	0	0	Recaudación por Participar	0	0
Adquisición con Fondos de Terceros	0	0	Otros Pasivos Circulantes	0	0
Total de Activos Circulantes	2,618,657	2,612,189	Total de Pasivos Circulantes	2,637,122	2,630,654
Activo No Circulante			Pasivo No Circulante		
Inversiones Financieras a Largo Plazo	0	0	Cuentas por Pagar a Largo Plazo	0	0
Derechos a Recibir Efectivo o Equivalentes a Largo Plazo	0	0	Documentos por Pagar a Largo Plazo	0	0
Bienes Inmuebles, Infraestructura y Construcciones en Proceso	0	0	Deuda Pública a Largo Plazo	0	0
Bienes Muebles	38,257,138	39,721,568	Pasivos Diferidos a Largo Plazo	0	0
Activos Intangibles	2,016,080	2,016,080	Fondos y Bienes de Terceros en Garantía y/o en Administración a Largo Plazo	0	0
Depreciación, Deterioro y Amortización Acumulada de Bienes	5,289,561	1,645,642	Provisiones a Largo Plazo	0	0
Activos Diferidos	0	0	Total de Pasivos No Circulantes	0	0
Estimación por Pérdida o Deterioro de Activos no Circulantes	0	0	Total del Pasivo	2,637,122	2,630,654
Otros Activos no Circulantes	0	0	HACIENDA PÚBLICA/PATRIMONIO		
Total de Activos No Circulantes	34,983,657	40,092,006	Hacienda Pública/Patrimonio Contribuido	0	0
Total del Activo	37,602,314	42,704,195	Aportaciones	0	0
			Donaciones de Capital	0	0
			Actualización de la Hacienda Pública/Patrimonio	0	0
			Hacienda Pública/Patrimonio Generado	34,965,192	40,073,541
			Resultados del Ejercicio (Ahorro/ Desahorro)	436,654	15,983,012
			Resultados de Ejercicios Anteriores	35,401,846	24,090,529
			Revalúos	0	0
			Reservas	0	0
			Rectificaciones de Resultados de Ejercicios Anteriores	0	0
			Exceso o Insuficiencia en la Actualización de la Hacienda Pública/Patrimonio	0	0
			Resultado por Posición Monetaria	0	0
			Resultado por Tenencia de Activos no Monetarios	0	0
			Total Hacienda Pública/Patrimonio	34,965,192	40,073,541
			Total del Pasivo y Hacienda Pública/Patrimonio	37,602,314	42,704,195

INSTITUTO DE LA FUNCION REGISTRAL DEL ESTADO DE OAXACA			
Balance Presupuestario - LDF			
Del 1 de enero al 31 de marzo de 2019			
(PESOS)			
Concepto	Estimado/ Aprobado	Devengado	Recaudado/ Pagado
A. Ingresos Totales (A = A1+A2+A3)	3,976,557	3,163,504	2,862,531
A1. Ingresos de Libre Disposición	3,976,557	3,163,504	2,862,531
A2. Transferencias Federales Etiquetadas	-	-	-
A3. Financiamiento Neto	-	-	-
B. Egresos Presupuestarios¹ (B = B1+B2)	3,976,557	3,163,504	2,862,531
B1. Gasto No Etiquetado (sin incluir Amortización de la Deuda Pública)	3,976,557	3,163,504	2,862,531
B2. Gasto Etiquetado (sin incluir Amortización de la Deuda Pública)	-	-	-
C. Remanentes del Ejercicio Anterior (C = C1 + C2)		0	0
C1. Remanentes de Ingresos de Libre Disposición aplicados en el periodo			
C2. Remanentes de Transferencias Federales Etiquetadas aplicados en el periodo			
I. Balance Presupuestario (I = A - B + C)	-	-	-
II. Balance Presupuestario sin Financiamiento Neto (II = I - A3)	-	-	-
III. Balance Presupuestario sin Financiamiento Neto y sin Remanentes del Ejercicio Anterior (III= II - C)	-	-	-

Concepto	Aprobado	Devengado	Pagado
E. Intereses, Comisiones y Gastos de la Deuda (E = E1+E2)	0	0	0
E1. Intereses, Comisiones y Gastos de la Deuda con Gasto No Etiquetado			
E2. Intereses, Comisiones y Gastos de la Deuda con Gasto Etiquetado			
IV. Balance Primario (IV = III + E)	-	-	-

Concepto	Estimado/ Aprobado	Devengado	Recaudado/ Pagado
F. Financiamiento (F = F1 + F2)	0	0	0
F1. Financiamiento con Fuente de Pago de Ingresos de Libre Disposición			
F2. Financiamiento con Fuente de Pago de Transferencias Federales Etiquetadas			
G. Amortización de la Deuda (G = G1 + G2)	0	0	0
G1. Amortización de la Deuda Pública con Gasto No Etiquetado			
G2. Amortización de la Deuda Pública con Gasto Etiquetado			
A3. Financiamiento Neto (A3 = F - G)	0	0	0

Concepto	Estimado/ Aprobado	Devengado	Recaudado/ Pagado
A1. Ingresos de Libre Disposición			
A3.1 Financiamiento Neto con Fuente de Pago de Ingresos de Libre Disposición (A3.1 = F1 - G1)	0	0	0
F1. Financiamiento con Fuente de Pago de Ingresos de Libre Disposición			
G1. Amortización de la Deuda Pública con Gasto No Etiquetado			
B1. Gasto No Etiquetado (sin incluir Amortización de la Deuda Pública)			
C1. Remanentes de Ingresos de Libre Disposición aplicados en el periodo			
V. Balance Presupuestario de Recursos Disponibles (V = A1 + A3.1 - B1 + C1)	0	0	0
VI. Balance Presupuestario de Recursos Disponibles sin Financiamiento Neto (VI = V - A3.1)	0	0	0

Concept	Estimado/ Aprobado	Devengado	Recaudado/ Pagado
A2. Transferencias Federales Etiquetadas			
A3.2 Financiamiento Neto con Fuente de Pago de Transferencias Federales Etiquetadas (A3.2 = F2 - G2)	0	0	0
F2. Financiamiento con Fuente de Pago de Transferencias Federales Etiquetadas			
G2. Amortización de la Deuda Pública con Gasto Etiquetado			
B2. Gasto Etiquetado (sin incluir Amortización de la Deuda Pública)			
C2. Remanentes de Transferencias Federales Etiquetadas aplicados en el periodo			
VII. Balance Presupuestario de Recursos Etiquetados (VII = A2 + A3.2 - B2 + C2)	0	0	0
VIII. Balance Presupuestario de Recursos Etiquetados sin Financiamiento Neto (VIII = VII - A3.2)	0	0	0

INSTITUTO DE LA FUNCIÓN REGISTRAL DEL ESTADO DE OAXACA						
Estado Analítico de Ingreso Detallado - LDF						
Del 1 de enero al 31 de marzo de 2019						
(PESOS)						
Concepto	Ingreso					Diferencia
	Estimado	Ampliaciones/ (Reducciones)	Modificado	Devengado	Recaudado	
Ingresos de Libre Disposición						
A. Impuestos						
B. Cuotas y Aportaciones de Seguridad Social						
C. Contribuciones de Mejoras						
D. Derechos						
E. Productos						
F. Aprovechamientos						
G. Ingresos por Ventas de Bienes y Servicios						
H. Participaciones (H=h1+h2+h3+h4+h5+h6+h7+h8+h9+h10+h11)						
h1) Fondo General de Participaciones						
h2) Fondo de Fomento Municipal						
h3) Fondo de Fiscalización y Recaudación						
h4) Fondo de Compensación						
h5) Fondo de Extracción de Hidrocarburos						
h6) Impuesto Especial Sobre Producción y Servicios						
h7) 0.136% de la Recaudación Federal Participable						
h8) 3.17% Sobre Extracción de Petróleo						
h9) Gasolinas y Diésel						
h10) Fondo del Impuesto Sobre la Renta						
h11) Fondo de Estabilización de los Ingresos de las Entidades Federativas						
I. Incentivos Derivados de la Colaboración Fiscal (I=i1+i2+i3+i4+i5)						
i1) Tenencia o Uso de Vehículos						
i2) Fondo de Compensación ISAN						
i3) Impuesto Sobre Automóviles Nuevos						
i4) Fondo de Compensación de Repecos-Intermedios						
i5) Otros Incentivos Económicos						
J. Transferencias	15,830,234.26	-	15,830,234.26	3,163,503.57	1,811,049.32	12,666,730.69
K. Convenios						
k1) Otros Convenios y Subsidios						
L. Otros Ingresos de Libre Disposición (L=l1+l2)						
l1) Participaciones en Ingresos Locales						
l2) Otros Ingresos de Libre Disposición						
I. Total de Ingresos de Libre Disposición (I=A+B+C+D+E+F+G+H+I+J+K+L)	15,830,234.26	-	15,830,234.26	3,163,503.57	1,811,049.32	12,666,730.69
Ingresos Excedentes de Ingresos de Libre Disposición						
Transferencias Federales Etiquetadas						
A. Aportaciones (A=a1+a2+a3+a4+a5+a6+a7+a8)						
a1) Fondo de Aportaciones para la Nómina Educativa y Gasto Operativo						
a2) Fondo de Aportaciones para los Servicios de Salud						
a3) Fondo de Aportaciones para la Infraestructura Social						
a4) Fondo de Aportaciones para el Fortalecimiento de los Municipios y de las Demarcaciones Territoriales del Distrito Federal						
a5) Fondo de Aportaciones Múltiples						
a6) Fondo de Aportaciones para la Educación Tecnológica y de Adultos						
a7) Fondo de Aportaciones para la Seguridad Pública de los Estados y del Distrito Federal						
a8) Fondo de Aportaciones para el Fortalecimiento de las Entidades Federativas						
B. Convenios (B=b1+b2+b3+b4)		0.01	0.01	-	-	0.01
b1) Convenios de Protección Social en Salud						
b2) Convenios de Descentralización						
b3) Convenios de Reasignación						
b4) Otros Convenios y Subsidios						
C. Fondos Distintos de Aportaciones (C=c1+c2)		0.01	0.01	-	-	0.01
c1) Fondo para Entidades Federativas y Municipios Productores de Hidrocarburos						
c2) Fondo Minero						
D. Transferencias, Subsidios y Subvenciones, y Pensiones y Jubilaciones						
E. Otras Transferencias Federales Etiquetadas						
II. Total de Transferencias Federales Etiquetadas (II = A + B + C + D + E)	-	0.01	0.01	-	-	0.01
III. Ingresos Derivados de Financiamientos (III = A)	-	-	-	-	-	-
A. Ingresos Derivados de Financiamientos						
IV. Total de Ingresos (IV = I + II + III)	15,830,234.26	0.01	15,830,234.27	3,163,503.57	1,811,049.32	12,666,730.70
Datos Informativos						
1. Ingresos Derivados de Financiamientos con Fuente de Pago de Ingresos de Libre Disposición						
2. Ingresos Derivados de Financiamientos con Fuente de Pago de Transferencias Federales Etiquetadas						
3. Ingresos Derivados de Financiamientos (3 = 1 + 2)	0	0	0	0	0	0

INSTITUTO DE LA FUNCION REGISTRAL DEL ESTADO DE OAXACA Informe Analítico de la Deuda Pública y Otros Pasivos - LDF Del 1 de enero al 31 de marzo 2019 (PESOS)							
Denominación de la Deuda Pública y Otros Pasivos	Saldo al 31 de diciembre de 2017 (d)	Disposiciones del Periodo (e)	Amortizaciones del Periodo (f)	Revaluaciones, Reclasificaciones y Otros Ajustes (g)	Saldo Final del Periodo (h) h=d+e-f+g	Pago de Intereses del Periodo (i)	Pago de Comisiones y demás costos asociados durante el Periodo (j)
1. Deuda Pública (1=A+B)							
A. Corto Plazo (A=a1+a2+a3)							
a1) Instituciones de Crédito							
a2) Títulos y Valores							
a3) Arrendamientos Financieros							
B. Largo Plazo (B=b1+b2+b3)							
b1) Instituciones de Crédito							
b2) Títulos y Valores							
b3) Arrendamientos Financieros							
2. Otros Pasivos							
3. Total de la Deuda Pública y Otros Pasivos (3=1+2)							
4. Deuda Contingente ¹ (Informativo)							
A. Deuda Contingente 1							
B. Deuda Contingente 2							
C. Deuda Contingente XX							
5. Valor de Instrumentos Bono Cupón Cero ² (Informativo)							
A. Instrumento Bono Cupón Cero 1							
B. Instrumento Bono Cupón Cero 2							
C. Instrumento Bono Cupón Cero XX							

¹ Se refiere a cualquier Financiamiento sin fuente o garantía de pago definida, que sea asumido de manera solidaria o subsidiaria por las Entidades Federativas con sus Municipios, organismos descentralizados y empresas de participación estatal mayoritaria y fideicomisos, locales o municipales, y por los Municipios con sus respectivos organismos descentralizados y empresas de participación municipal mayoritaria.

² Se refiere al valor del Bono Cupón Cero que respalda el pago de los créditos asociados al mismo (Activo).

Obligaciones a Corto Plazo (k)	Monto Contratado (l)	Plazo Pactado (m)	Tasa de Interés (n)	Comisiones y Costos Relacionados (o)	Tasa Efectiva (p)
6. Obligaciones a Corto Plazo (Informativo)					
A. Crédito 1					
B. Crédito 2					
C. Crédito XX					

INSTITUTO DE LA FUNCION REGISTRAL DEL ESTADO DE OAXACA Informe Analítico de Obligaciones Diferentes de Financiamientos -LDF Del 1 de enero al 31 de marzo de 2019 (PESOS)										
Denominación de las Obligaciones Diferentes de Financiamiento (c)	Fecha del Contrato (d)	Fecha de inicio de operación del proyecto (e)	Fecha de vencimiento (f)	Monto de la Inversión pactado (g)	Plazo pactado (h)	Monto promedio mensual del pago de la contraprestación (i)	Monto promedio mensual del pago de la contraprestación correspondiente al pago de inversión (j)	Monto pagado de la inversión al 30 de septiembre de 2018 (k)	Monto pagado de la inversión actualizado al 30 de septiembre de 2018 (l)	Saldo pendiente por pagar de la inversión al 30 de septiembre de 2018 (m = g - l)
A. Asociaciones Público Privadas (APP's) (A=a+b+c+d) a) APP 1 b) APP 2 c) APP 3 d) APP XX										
B. Otros Instrumentos (B=a+b+c+d) a) Otro Instrumento 1 b) Otro Instrumento 2 c) Otro Instrumento 3 d) Otro Instrumento XX										
C. Total de Obligaciones Diferentes de Financiamiento (C=A+B)										

No aplica

INSTITUTO DE LA FUNCION REGISTRAL DEL ESTADO DE OAXACA						
Estado Analítico del Ejercicio del Presupuesto de Egresos Detallado - LDF						
Clasificación por Objeto del Gasto (Capítulo y Concepto)						
Del 1 de enero al 31 de marzo de 2019						
(PESOS)						
Concepto	Egresos					Subejercicio
	Aprobado	Ampliaciones/ (Reducciones)	Modificado	Devengado	Pagado	
I. Gasto No Etiquetado (I=A+B+C+D+E+F+G+H+I)	3,976,557	- 731,781	3,244,776	3,163,504	2,862,531	81,273
A. Servicios Personales (A=a1+a2+a3+a4+a5+a6+a7)	-	-	-	-	-	-
a1) Remuneraciones al Personal de Carácter Permanente	-	-	-	-	-	-
a2) Remuneraciones al Personal de Carácter Transitorio	-	-	-	-	-	-
a3) Remuneraciones Adicionales y Especiales	-	-	-	-	-	-
a4) Seguridad Social	-	-	-	-	-	-
a5) Otras Prestaciones Sociales y Económicas	-	-	-	-	-	-
a6) Previsiones	-	-	-	-	-	-
a7) Pago de Estímulos a Servidores Públicos	-	-	-	-	-	-
B. Materiales y Suministros (B=b1+b2+b3+b4+b5+b6+b7+b8+b9)	-	-	-	-	-	-
b1) Materiales de Administración, Emisión de Documentos y Artículos Oficiales	-	-	-	-	-	-
b2) Alimentos y Utensilios	-	-	-	-	-	-
b3) Materias Primas y Materiales de Producción y Comercialización	-	-	-	-	-	-
b4) Materiales y Artículos de Construcción y de Reparación	-	-	-	-	-	-
b5) Productos Químicos, Farmacéuticos y de Laboratorio	-	-	-	-	-	-
b6) Combustibles, Lubricantes y Aditivos	-	-	-	-	-	-
b7) Vestuario, Blancos, Prendas de Protección y Artículos Deportivos	-	-	-	-	-	-
b8) Materiales y Suministros Para Seguridad	-	-	-	-	-	-
b9) Herramientas, Refacciones y Accesorios Menores	-	-	-	-	-	-
C. Servicios Generales (C=c1+c2+c3+c4+c5+c6+c7+c8+c9)	-	-	-	-	-	-
c1) Servicios Básicos	-	-	-	-	-	-
c2) Servicios de Arrendamiento	-	-	-	-	-	-
c3) Servicios Profesionales, Científicos, Técnicos y Otros Servicios	-	-	-	-	-	-
c4) Servicios Financieros, Bancarios y Comerciales	-	-	-	-	-	-
c5) Servicios de Instalación, Reparación, Mantenimiento y Conservación	-	-	-	-	-	-
c6) Servicios de Comunicación Social y Publicidad	-	-	-	-	-	-
c7) Servicios de Traslado y Viáticos	-	-	-	-	-	-
c8) Servicios Oficiales	-	-	-	-	-	-
c9) Otros Servicios Generales	-	-	-	-	-	-
D. Transferencias, Asignaciones, Subsidios y Otras Ayudas (D=d1+d2+d3+d4+d5+d6+d7)	3,976,557	- 731,781	3,244,776	3,163,504	2,862,531	81,273
d1) Transferencias Internas y Asignaciones al Sector Público	3,976,557	- 731,781	3,244,776	3,163,504	2,862,531	81,273
d2) Transferencias al Resto del Sector Público	-	-	-	-	-	-
d3) Subsidios y Subvenciones	-	-	-	-	-	-
d4) Ayudas Sociales	-	-	-	-	-	-
d5) Pensiones y Jubilaciones	-	-	-	-	-	-
d6) Transferencias a Fideicomisos, Mandatos y Otros Análogos	-	-	-	-	-	-
d7) Transferencias a la Seguridad Social	-	-	-	-	-	-
d8) Donativos	-	-	-	-	-	-
d9) Transferencias al Exterior	-	-	-	-	-	-
E. Bienes Muebles, Inmuebles e Intangibles (E=e1+e2+e3+e4+e5+e6+e7+e8+e9)	-	-	-	-	-	-
e1) Mobiliario y Equipo de Administración	-	-	-	-	-	-
e2) Mobiliario y Equipo Educativo y Recreativo	-	-	-	-	-	-
e3) Equipo e Instrumental Médico y de Laboratorio	-	-	-	-	-	-
e4) Vehículos y Equipo de Transporte	-	-	-	-	-	-
e5) Equipo de Defensa y Seguridad	-	-	-	-	-	-
e6) Maquinaria, Otros Equipos y Herramientas	-	-	-	-	-	-
e7) Activos Biológicos	-	-	-	-	-	-
e8) Bienes Inmuebles	-	-	-	-	-	-
e9) Activos Intangibles	-	-	-	-	-	-
F. Inversión Pública (F=f1+f2+f3)	-	-	-	-	-	-
f1) Obra Pública en Bienes de Dominio Público	-	-	-	-	-	-
f2) Obra Pública en Bienes Propios	-	-	-	-	-	-
f3) Proyectos Productivos y Acciones de Fomento	-	-	-	-	-	-
G. Inversiones Financieras y Otras Provisiones (G=g1+g2+g3+g4+g5+g6+g7)	-	-	-	-	-	-
g1) Inversiones Para el Fomento de Actividades Productivas	-	-	-	-	-	-
g2) Acciones y Participaciones de Capital	-	-	-	-	-	-
g3) Compra de Títulos y Valores	-	-	-	-	-	-
g4) Concesión de Préstamos	-	-	-	-	-	-
g5) Inversiones en Fideicomisos, Mandatos y Otros Análogos	-	-	-	-	-	-
Fideicomiso de Desastres Naturales (Informativo)	-	-	-	-	-	-
g6) Otras Inversiones Financieras	-	-	-	-	-	-
g7) Provisiones para Contingencias y Otras Erogaciones Especiales	-	-	-	-	-	-
H. Participaciones y Aportaciones (H=h1+h2+h3)	-	-	-	-	-	-
h1) Participaciones	-	-	-	-	-	-
h2) Aportaciones	-	-	-	-	-	-
h3) Convenios	-	-	-	-	-	-
I. Deuda Pública (I=i1+i2+i3+i4+i5+i6+i7)	-	-	-	-	-	-
i1) Amortización de la Deuda Pública	-	-	-	-	-	-
i2) Intereses de la Deuda Pública	-	-	-	-	-	-
i3) Comisiones de la Deuda Pública	-	-	-	-	-	-
i4) Gastos de la Deuda Pública	-	-	-	-	-	-
i5) Costo por Coberturas	-	-	-	-	-	-
i6) Apoyos Financieros	-	-	-	-	-	-
i7) Adeudos de Ejercicios Fiscales Anteriores (ADEFAS)	-	-	-	-	-	-

Concepto	Egresos					Subejercicio
	Aprobado	Ampliaciones/ (Reducciones)	Modificado	Devengado	Pagado	
II. Gasto Etiquetado (II=A+B+C+D+E+F+G+H+I)	-	-	-	-	-	-
A. Servicios Personales (A=a1+a2+a3+a4+a5+a6+a7)	-	-	-	-	-	-
a1) Remuneraciones al Personal de Carácter Permanente	-	-	-	-	-	-
a2) Remuneraciones al Personal de Carácter Transitorio	-	-	-	-	-	-
a3) Remuneraciones Adicionales y Especiales	-	-	-	-	-	-
a4) Seguridad Social	-	-	-	-	-	-
a5) Otras Prestaciones Sociales y Económicas	-	-	-	-	-	-
a6) Previsiones	-	-	-	-	-	-
a7) Pago de Estímulos a Servidores Públicos	-	-	-	-	-	-
B. Materiales y Suministros (B=b1+b2+b3+b4+b5+b6+b7+b8+b9)	-	-	-	-	-	-
b1) Materiales de Administración, Emisión de Documentos y Artículos Oficiales	-	-	-	-	-	-
b2) Alimentos y Utensilios	-	-	-	-	-	-
b3) Materias Primas y Materiales de Producción y Comercialización	-	-	-	-	-	-
b4) Materiales y Artículos de Construcción y de Reparación	-	-	-	-	-	-
b5) Productos Químicos, Farmacéuticos y de Laboratorio	-	-	-	-	-	-
b6) Combustibles, Lubricantes y Aditivos	-	-	-	-	-	-
b7) Vestuario, Blancos, Prendas de Protección y Artículos Deportivos	-	-	-	-	-	-
b8) Materiales y Suministros Para Seguridad	-	-	-	-	-	-
b9) Herramientas, Refacciones y Accesorios Menores	-	-	-	-	-	-
C. Servicios Generales (C=c1+c2+c3+c4+c5+c6+c7+c8+c9)	-	-	-	-	-	-
c1) Servicios Básicos	-	-	-	-	-	-
c2) Servicios de Arrendamiento	-	-	-	-	-	-
c3) Servicios Profesionales, Científicos, Técnicos y Otros Servicios	-	-	-	-	-	-
c4) Servicios Financieros, Bancarios y Comerciales	-	-	-	-	-	-
c5) Servicios de Instalación, Reparación, Mantenimiento y Conservación	-	-	-	-	-	-
c6) Servicios de Comunicación Social y Publicidad	-	-	-	-	-	-
c7) Servicios de Traslado y Viáticos	-	-	-	-	-	-
c8) Servicios Oficiales	-	-	-	-	-	-
c9) Otros Servicios Generales	-	-	-	-	-	-
D. Transferencias, Asignaciones, Subsidios y Otras Ayudas (D=d1+d2+d3+d4+d5+d6+d7)	-	-	-	-	-	-
d1) Transferencias Internas y Asignaciones al Sector Público	-	-	-	-	-	-
d2) Transferencias al Resto del Sector Público	-	-	-	-	-	-
d3) Subsidios y Subvenciones	-	-	-	-	-	-
d4) Ayudas Sociales	-	-	-	-	-	-
d5) Pensiones y Jubilaciones	-	-	-	-	-	-
d6) Transferencias a Fideicomisos, Mandatos y Otros Análogos	-	-	-	-	-	-
d7) Transferencias a la Seguridad Social	-	-	-	-	-	-
d8) Donativos	-	-	-	-	-	-
d9) Transferencias al Exterior	-	-	-	-	-	-
E. Bienes Muebles, Inmuebles e Intangibles (E=e1+e2+e3+e4+e5+e6+e7+e8+e9)	-	-	-	-	-	-
e1) Mobiliario y Equipo de Administración	-	-	-	-	-	-
e2) Mobiliario y Equipo Educativo y Recreativo	-	-	-	-	-	-
e3) Equipo e Instrumental Médico y de Laboratorio	-	-	-	-	-	-
e4) Vehículos y Equipo de Transporte	-	-	-	-	-	-
e5) Equipo de Defensa y Seguridad	-	-	-	-	-	-
e6) Maquinaria, Otros Equipos y Herramientas	-	-	-	-	-	-
e7) Activos Biológicos	-	-	-	-	-	-
e8) Bienes Inmuebles	-	-	-	-	-	-
e9) Activos Intangibles	-	-	-	-	-	-
F. Inversión Pública (F=f1+f2+f3)	-	-	-	-	-	-
f1) Obra Pública en Bienes de Dominio Público	-	-	-	-	-	-
f2) Obra Pública en Bienes Propios	-	-	-	-	-	-
f3) Proyectos Productivos y Acciones de Fomento	-	-	-	-	-	-
G. Inversiones Financieras y Otras Provisiones (G=g1+g2+g3+g4+g5+g6+g7)	-	-	-	-	-	-
g1) Inversiones Para el Fomento de Actividades Productivas	-	-	-	-	-	-
g2) Acciones y Participaciones de Capital	-	-	-	-	-	-
g3) Compra de Títulos y Valores	-	-	-	-	-	-
g4) Concesión de Préstamos	-	-	-	-	-	-
g5) Inversiones en Fideicomisos, Mandatos y Otros Análogos	-	-	-	-	-	-
Fideicomiso de Desastres Naturales (Informativo)	-	-	-	-	-	-
g6) Otras Inversiones Financieras	-	-	-	-	-	-
g7) Provisiones para Contingencias y Otras Erogaciones Especiales	-	-	-	-	-	-
H. Participaciones y Aportaciones (H=h1+h2+h3)	-	-	-	-	-	-
h1) Participaciones	-	-	-	-	-	-
h2) Aportaciones	-	-	-	-	-	-
h3) Convenios	-	-	-	-	-	-
I. Deuda Pública (I=i1+i2+i3+i4+i5+i6+i7)	-	-	-	-	-	-
i1) Amortización de la Deuda Pública	-	-	-	-	-	-
i2) Intereses de la Deuda Pública	-	-	-	-	-	-
i3) Comisiones de la Deuda Pública	-	-	-	-	-	-
i4) Gastos de la Deuda Pública	-	-	-	-	-	-
i5) Costo por Coberturas	-	-	-	-	-	-
i6) Apoyos Financieros	-	-	-	-	-	-
i7) Adeudos de Ejercicios Fiscales Anteriores (ADEFAS)	-	-	-	-	-	-
III. Total de Egresos (III = I + II)	3,976,557	-	731,781	3,244,776	3,163,504	2,862,531
						81,272.65

INSTITUTO DE LA FUNCION REGISTRAL DEL ESTADO DE OAXACA
Estado Analítico del Ejercicio del Presupuesto de Egresos Detallado - LDF
Clasificación Administrativa
Del 1 de enero al 31 de marzo de 2019
(PESOS)

Concepto	Egresos					Subejercicio	
	Aprobado	Ampliaciones/ (Reducciones)	Modificado	Devengado	Pagado		
I. Gasto No Etiquetado (I=A+B+C+D+E+F+G+H)	3,976,557	-	731,781	3,244,776	3,163,504	2,862,531	81,273
A. INSTITUTO DE LA FUNCION REGISTRAL DEL ESTADO DE OAXACA	3,976,557	-	731,781	3,244,776	3,163,504	2,862,531	81,273
II. Gasto Etiquetado (II=A+B+C+D+E+F+G+H)	-	-	-	-	-	-	-
A. INSTITUTO DE LA FUNCION REGISTRAL DEL ESTADO DE OAXACA	-	-	-	-	-	-	-
III. Total de Egresos (III = I + II)	3,976,557	-	731,781	3,244,776	3,163,504	2,862,531	81,273

INSTITUTO DE LA FUNCION REGISTRAL DEL ESTADO DE OAXACA
Estado Analítico del Ejercicio del Presupuesto de Egresos Detallado - LDF
Clasificación Funcional (Finalidad y Función)
Del 1 de enero al 31 de marzo de 2019
(PESOS)

Concepto	Egresos					Subejercicio	
	Aprobado	Ampliaciones/ (Reducciones)	Modificado	Devengado	Pagado		
I. Gasto No Etiquetado (I=A+B+C+D)	3,976,557	-	731,781	3,244,776	3,163,504	2,862,531	81,273
A. Gobierno (A=a1+a2+a3+a4+a5+a6+a7+a8)	3,976,557	-	731,781	3,244,776	3,163,504	2,862,531	81,273
a1) Legislación	-	-	-	-	-	-	-
a2) Justicia	-	-	-	-	-	-	-
a3) Coordinación de la Política de Gobierno	-	-	-	-	-	-	-
a4) Relaciones Exteriores	-	-	-	-	-	-	-
a5) Asuntos Financieros y Hacendarios	-	-	-	-	-	-	-
a6) Seguridad Nacional	-	-	-	-	-	-	-
a7) Asuntos de Orden Público y de Seguridad Interior	-	-	-	-	-	-	-
a8) Otros Servicios Generales	3,976,557	-	731,781	3,244,776	3,163,504	2,862,531	81,273
B. Desarrollo Social (B=b1+b2+b3+b4+b5+b6+b7)	-	-	-	-	-	-	-
b1) Protección Ambiental	-	-	-	-	-	-	-
b2) Vivienda y Servicios a la Comunidad	-	-	-	-	-	-	-
b3) Salud	-	-	-	-	-	-	-
b4) Recreación, Cultura y Otras Manifestaciones Sociales	-	-	-	-	-	-	-
b5) Educación	-	-	-	-	-	-	-
b6) Protección Social	-	-	-	-	-	-	-
b7) Otros Asuntos Sociales	-	-	-	-	-	-	-
C. Desarrollo Económico (C=c1+c2+c3+c4+c5+c6+c7+c8+c9)	-	-	-	-	-	-	-
c1) Asuntos Económicos, Comerciales y Laborales en General	-	-	-	-	-	-	-
c2) Agropecuaria, Silvicultura, Pesca y Caza	-	-	-	-	-	-	-
c3) Combustibles y Energía	-	-	-	-	-	-	-
c4) Minería, Manufacturas y Construcción	-	-	-	-	-	-	-
c5) Transporte	-	-	-	-	-	-	-
c6) Comunicaciones	-	-	-	-	-	-	-
c7) Turismo	-	-	-	-	-	-	-
c8) Ciencia, Tecnología e Innovación	-	-	-	-	-	-	-
c9) Otras Industrias y Otros Asuntos Económicos	-	-	-	-	-	-	-
D. Otras No Clasificadas en Funciones Anteriores (D=d1+d2+d3+d4)	-	-	-	-	-	-	-
d1) Transacciones de la Deuda Pública / Costo Financiero de la Deuda	-	-	-	-	-	-	-
d2) Transferencias, Participaciones y Aportaciones Entre Diferentes Niveles y Órdenes de Gobierno	-	-	-	-	-	-	-
d3) Saneamiento del Sistema Financiero	-	-	-	-	-	-	-
d4) Adeudos de Ejercicios Fiscales Anteriores	-	-	-	-	-	-	-
II: Gasto Etiquetado (II=A+B+C+D)	-	-	-	-	-	-	-
A. Gobierno (A=a1+a2+a3+a4+a5+a6+a7+a8)	-	-	-	-	-	-	-
a1) Legislación	-	-	-	-	-	-	-
a2) Justicia	-	-	-	-	-	-	-
a3) Coordinación de la Política de Gobierno	-	-	-	-	-	-	-
a4) Relaciones Exteriores	-	-	-	-	-	-	-
a5) Asuntos Financieros y Hacendarios	-	-	-	-	-	-	-
a6) Seguridad Nacional	-	-	-	-	-	-	-
a7) Asuntos de Orden Público y de Seguridad Interior	-	-	-	-	-	-	-
a8) Otros Servicios Generales	-	-	-	-	-	-	-
B. Desarrollo Social (B=b1+b2+b3+b4+b5+b6+b7)	-	-	-	-	-	-	-
b1) Protección Ambiental	-	-	-	-	-	-	-
b2) Vivienda y Servicios a la Comunidad	-	-	-	-	-	-	-
b3) Salud	-	-	-	-	-	-	-
b4) Recreación, Cultura y Otras Manifestaciones Sociales	-	-	-	-	-	-	-
b5) Educación	-	-	-	-	-	-	-
b6) Protección Social	-	-	-	-	-	-	-
b7) Otros Asuntos Sociales	-	-	-	-	-	-	-
C. Desarrollo Económico (C=c1+c2+c3+c4+c5+c6+c7+c8+c9)	-	-	-	-	-	-	-
c1) Asuntos Económicos, Comerciales y Laborales en General	-	-	-	-	-	-	-
c2) Agropecuaria, Silvicultura, Pesca y Caza	-	-	-	-	-	-	-
c3) Combustibles y Energía	-	-	-	-	-	-	-
c4) Minería, Manufacturas y Construcción	-	-	-	-	-	-	-
c5) Transporte	-	-	-	-	-	-	-
c6) Comunicaciones	-	-	-	-	-	-	-
c7) Turismo	-	-	-	-	-	-	-
c8) Ciencia, Tecnología e Innovación	-	-	-	-	-	-	-
c9) Otras Industrias y Otros Asuntos Económicos	-	-	-	-	-	-	-
D. Otras No Clasificadas en Funciones Anteriores (D=d1+d2+d3+d4)	-	-	-	-	-	-	-
d1) Transacciones de la Deuda Pública / Costo Financiero de la Deuda	-	-	-	-	-	-	-
d2) Transferencias, Participaciones y Aportaciones Entre Diferentes Niveles y Órdenes de Gobierno	-	-	-	-	-	-	-
d3) Saneamiento del Sistema Financiero	-	-	-	-	-	-	-
d4) Adeudos de Ejercicios Fiscales Anteriores	-	-	-	-	-	-	-
III. Total de Egresos (III = I + II)	3,976,557	-	731,781	3,244,776	3,163,504	2,862,531	81,273

INSTITUTO DE LA FUNCION REGISTRAL DEL ESTADO DE OAXACA
Estado Analítico del Ejercicio del Presupuesto de Egresos Detallado - LDF
Clasificación de Servicios Personales por Categoría
Del 1 de enero al 31 de marzo de 2019
(PESOS)

Concepto	Egresos					Subejercicio
	Aprobado	Ampliaciones/ (Reducciones)	Modificado	Devengado	Pagado	
I. Gasto No Etiquetado (I=A+B+C+D+E+F)	9,888,729	-	9,888,729	2,269,367	2,269,367	7,619,363
A. Personal Administrativo	9,888,729	-	9,888,729	2,269,367	2,269,367	7,619,363
B. Magisterio	-	-	-	-	-	-
C. Servicios de Salud (C=c1+c2)	-	-	-	-	-	-
c1) Personal Administrativo	-	-	-	-	-	-
c2) Personal Médico, paramédico y afin	-	-	-	-	-	-
D. Seguridad Pública	-	-	-	-	-	-
E. Gastos asociados a la implementación de nuevas leyes federales o reformas a las mismas (E=e1+e2)	-	-	-	-	-	-
e1) Nombre del Programa o Ley 1	-	-	-	-	-	-
e2) Nombre del Programa o Ley 2	-	-	-	-	-	-
F. Sentencias laborales definitivas	-	-	-	-	-	-
II. Gasto Etiquetado (I=A+B+C+D+E+F)	-	-	-	-	-	-
A. Personal Administrativo	-	-	-	-	-	-
B. Magisterio	-	-	-	-	-	-
C. Servicios de Salud (C=c1+c2)	-	-	-	-	-	-
c1) Personal Administrativo	-	-	-	-	-	-
c2) Personal Médico, paramédico y afin	-	-	-	-	-	-
D. Seguridad Pública	-	-	-	-	-	-
E. Gastos asociados a la implementación de nuevas leyes federales o reformas a las mismas (E=e1+e2)	-	-	-	-	-	-
e1) Nombre del Programa o Ley 1	-	-	-	-	-	-
e2) Nombre del Programa o Ley 2	-	-	-	-	-	-
F. Sentencias laborales definitivas	-	-	-	-	-	-
III. Total de Gasto en Servicios Personales (III = I + II)	9,888,729	-	9,888,729	2,269,367	2,269,367	7,619,363

INSTITUTO DE LA FUNCION REGISTRAL DEL ESTADO DE OAXACA					
Informe sobre Estudios Actuariales - LDF					
Del 1 de enero al 31 de marzo de 2019					
	Pensiones y jubilaciones	Salud	Riesgos de trabajo	Invalidez y vida	Otras prestaciones sociales
<p>Tipo de Sistema Prestación laboral o Fondo general para trabajadores del estado o municipio Beneficio definido, Contribución definida o Mixto</p> <p>Población afiliada Activos Edad máxima Edad mínima Edad promedio Pensionados y Jubilados Edad máxima Edad mínima Edad promedio Beneficiarios Promedio de años de servicio (trabajadores activos) Aportación individual al plan de pensión como % del salario Aportación del ente público al plan de pensión como % del salario Crecimiento esperado de los pensionados y jubilados (como %) Crecimiento esperado de los activos (como %) Edad de Jubilación o Pensión Esperanza de vida</p> <p>Ingresos del Fondo Ingresos Anuales al Fondo de Pensiones</p> <p>Nómina anual Activos Pensionados y Jubilados Beneficiarios de Pensionados y Jubilados</p> <p>Monto mensual por pensión Máximo Mínimo Promedio</p> <p>Monto de la reserva</p> <p>Valor presente de las obligaciones Pensiones y Jubilaciones en curso de pago Generación actual Generaciones futuras</p> <p>Valor presente de las contribuciones asociadas a los fondos futuros de cotización X% Generación actual Generaciones futuras</p> <p>Valor presente de aportaciones Generación actual Generaciones futuras Otros Ingresos</p> <p>Déficit/superávit actuarial Generación actual Generaciones futuras</p> <p>Periodo de suficiencia Año de descapitalización Tasa de rendimiento</p> <p>Estudio actuarial Año de elaboración del estudio actuarial Empresa que elaboró el estudio actuarial</p>					



GOBIERNO DEL ESTADO
DE OAXACA

SISTEMA ESTATAL DE COMBATE A LA CORRUPCIÓN

1er Informe Trimestral
Periodo Enero- Marzo del Ejercicio Fiscal 2019



GOBIERNO DEL ESTADO
DE OAXACA



RESULTADOS GENERALES DEL 01 DE ENERO AL 31 DE MARZO DE 2019

La Secretaría Ejecutiva del Sistema Estatal de Combate a la Corrupción del Estado de Oaxaca, es un Órgano Público Descentralizado, de Acuerdo al decreto de Creación Publica en el Periódico Oficial del Gobierno del Estado, el 20 de mayo del año 2017.

Para el ejercicio fiscal 2019 mediante oficio número SF/SECyT/089/2019 de fecha 02 de enero de 2019, la Secretaría de Finanzas del Gobierno del Estado, informó el Presupuesto de Egresos 2019 autorizado, por un importe total de \$16,945,808.92 (dieciséis millones novecientos cuarenta y cinco mil ochocientos ocho pesos 92/100 M.N), del cual se tiene un presupuesto ejercido de \$ 3,278,832.76 (tres millones doscientos setenta y ocho mil ochocientos treinta y dos pesos 76/100 M.N.), y por ejercer \$13,192,335.93 (trece millones ciento noventa y dos mil trescientos treinta y cinco pesos 93/100 M.N.).

En dicho presupuesto aprobado, se tuvo una reducción en el primer trimestre del ejercicio fiscal 2019, por un importe de \$244,337.13 (doscientos cuarenta y cuatro mil trescientos treinta y siete pesos 13/100 M.N.), correspondiente a partidas de gastos de operación, como Servicios Profesionales, científicos y técnicos integrales; así como, en las partidas de Fletes, acarreos y envíos; Instalación, mantenimiento y reparación de equipo de cómputo y tecnología de la información; Impuestos y Derechos Vehiculares, debido a que en el mes de Diciembre del 2018, se adquirieron tanto el equipo de cómputo como los vehículos, no se ha tenido la necesidad de ejercer el presupuesto para dichas partidas.

Por lo que la Secretaría de Finanzas, efectuó la concentración de saldos, al cierre del primer trimestre del ejercicio, quedando el presupuesto como se muestra a continuación:

PRESUPUESTO			
APROBADO	MODIFICADO	DEVENGADO	POR EJERCER
4,148,564.21	3,904,227.08	3,278,832.76	625,394.32



GOBIERNO DEL ESTADO
DE OAXACA

Oaxaca
JUNTOS CONSTRUIMOS EL CAMBIO



COORDINACION DE PLATAFORMA DIGITAL Y VINCULACION INTERINSTITUCIONAL.

La plataforma digital estatal de combate a la corrupción es concebida como una herramienta que consolida información de los diferentes órdenes de gobierno a través de un sistema de datos abiertos, además de ser un instrumento primordial para la rendición de cuentas de los servidores públicos, que coadyuva al cumplimiento del sistema.

Esta coordinación se ha encargado en este periodo del diseño y planeación de la estructura de la plataforma digital, caminando de la mano con la construcción de la plataforma digital nacional. Se propuso ante el comité coordinador la planeación del: análisis, diseño, desarrollo, pruebas de implementación, documentación y mantenimiento de esta plataforma.

Así mismo, se diseñó y propuso una estructura orgánica para la construcción de esta plataforma. De igual manera se realizó un proyecto de bases para el funcionamiento de la plataforma digital en el que se describen cómo se pueden integrar y conectar los diversos sistemas, subsistemas y conjunto de datos, que contienen datos e información relevante para ello.

El viernes 29 de marzo 2019, el personal de ésta Secretaría, acudió a las instalaciones de la Secretaría Ejecutiva del Sistema Nacional Anticorrupción en la Ciudad de México, en donde fue atendido por el Lic. Pablo Villarreal Soberanes, Director General Adjunto de Servicios Tecnológicos del Sistema Nacional Anticorrupción (SESNA).

En esta reunión se abordó el tema de Plataforma Digital y los primeros tres sistemas que albergarán tanto la plataforma digital estatal y nacional, así como de la propuesta del nuevo formato de declaraciones patrimoniales. Se acordó que se trabajará en coordinación interinstitucional para el diseño y creación de la Plataforma Digital, así como la homologación de procedimientos informáticos para su creación y diseño, así mismo, seguir avanzando en el análisis de los sistemas que albergará la plataforma digital, intercambiar información por medio de las videoconferencias en coordinación con los demás Estados y acordar los sistemas informáticos en los que se desarrollará la plataforma.

El departamento de vinculación interinstitucional ha iniciado la etapa de firma de los convenios interinstitucionales con dependencias, instituciones educativas, municipios y asociaciones. En éste primer trimestre del ejercicio 2019, se firmaron convenios con: el municipio de San Pedro Tapanatepec el 24 de febrero,



GOBIERNO DEL ESTADO
DE OAXACA

Oaxaca
JUNTOS CONSTRUIMOS EL CAMBIO



perteneciente a la región del Istmo, con las instituciones educativas CECYTEO el 12 de marzo y UABJO el 27 de marzo del presente año.

Se han firmado 5 convenios interinstitucionales con institutos de educación, dependencias del gobierno del Estado y están por concretarse firmas convenios con iniciativa privada.

Estos convenios tienen como finalidad trabajar de manera conjunta en la lucha contra el fenómeno de la corrupción mediante cursos y capacitaciones, así como, con acciones por parte de los firmantes para implementar mecanismos que ayuden a combatir este flagelo.

Con motivo de promover acciones y mecanismos que combatan la corrupción en nuestro Estado, se visitaron municipios de las regiones del Istmo y la Costa entre los que destacan los municipios de Santiago Ixtaltepec y Santa Cruz Huatulco. Se visitaron municipios de la región del Papaloapam, como San Lucas Ojitlán y San Juan Bautista Tuxtepec.

Entre las acciones que se concertaron están las firmas de convenios interinstitucionales y acciones de los municipios a favor del combate a la corrupción. Las áreas involucradas mostraron un verdadero interés en estas acciones ya que con ello se realizarán cursos de capacitación tanto para servidores públicos como para la ciudadanía, además de que a los municipios se le entregarán constancias, que avalen sus mecanismos en contra del combate a la corrupción.

De esta forma, en el Sistema Estatal de Combate a la Corrupción se fortalecen las tareas emprendidas para un verdadero combate a la corrupción, por ello las firmas de los convenios tendrán seguimiento para así constatar que los municipios están trabajando libres de corrupción y se les pueda reconocer de manera pública.

Referente al departamento de capacitación, a raíz de la firma de convenios, se han venido realizando pláticas y cursos para dar a conocer cuál es el objetivo del sistema estatal de combate a la corrupción, así como, de la importancia que tienen en la actualidad los valores y su práctica en los servidores públicos.

Por consiguiente, se diseñaron los siguientes cursos de capacitación:

1. Responsabilidades administrativas de los servidores públicos; Principios y valores; Los jóvenes: nuestros ojos ante la sociedad; la juventud hoy, mañana sin corrupción; principios y valores; el servicio público "reto de una nueva generación del Sistema Estatal de Combate a la Corrupción".



GOBIERNO DEL ESTADO
DE OAXACA



2. También se elaboró el documento que contiene el Programa “Sembrando la Semilla Anticorrupción” que va dirigido específicamente a Instituciones educativas del nivel medio superior y superior.

COORDINACIÓN DE NORMATIVIDAD, RIESGOS Y POLÍTICAS PÚBLICAS.

Resumen de resultados al Plan de trabajo respecto a las propuestas, ideas y necesidades prioritarias en la construcción de un modelo de políticas públicas para el Estado de Oaxaca, presentado por el Departamento de Políticas Públicas de la SESECC y las actividades referentes a los asuntos normativos en que intervenga o participe la Secretaría Ejecutiva del Sistema Estatal de Combate a la Corrupción, realizados por el Departamento de Seguimiento de Acuerdos.

DEPARTAMENTO DE POLÍTICAS PÚBLICAS

A).- Integración de Anteproyecto de metodologías, indicadores y políticas integrales correspondiente al ejercicio 2019

Desarrollo de las actividades:

1. Análisis de hallazgos y avances sobre la consulta pública nacional.
2. Análisis y resultados del foro nacional realizado por la SESNA con sede en Oaxaca.
3. Diseño y creación de la encuesta de percepción de la corrupción en Oaxaca.
4. Prueba piloto de encuestas, aplicadas en el sector estudiantil nivel medio superior y funcionarios de la administración pública del Estado de Oaxaca del 12 al 18 de marzo de 2019.

a. UNIVAS	74 encuestas
b. UABJO	81 encuestas
c. CD ADTVA	82 encuestas
d. CD JUDICIAL	63 encuestas
TOTAL	300 encuestas

5. Integración y captura de información recabada.

300 encuestas cada una con 10 reactivos, en colaboración con la Unidad Administrativa y la Coordinación de Plataforma Digital y Vinculación Interinstitucional.



GOBIERNO DEL ESTADO
DE OAXACA



6. Tratamiento de la información recopilada y capturada.
 - a. Segmentación de la información.
7. Informe cuantitativo y cualitativo de las encuestas aplicadas en versión prueba piloto.
8. Versión final del formato de encuesta sobre percepción de la corrupción.
9. Análisis de información obtenida en la prueba piloto con estudiantes de la UABJO como insumo coadyuvante para el contenido de convenio de colaboración.
10. Metodología de los foros regionales de combate a la corrupción.
11. Ajuste de calendario para la realización de 8 foros regionales.
12. Matriz de viabilidad de las 60 acciones propuestas a nivel nacional de acuerdo con la situación local.
13. Análisis e interpretación de la Propuesta de Política Nacional enfocado en las acciones específicas a realizar por eje temático de acuerdo con las necesidades del Estado de Oaxaca.

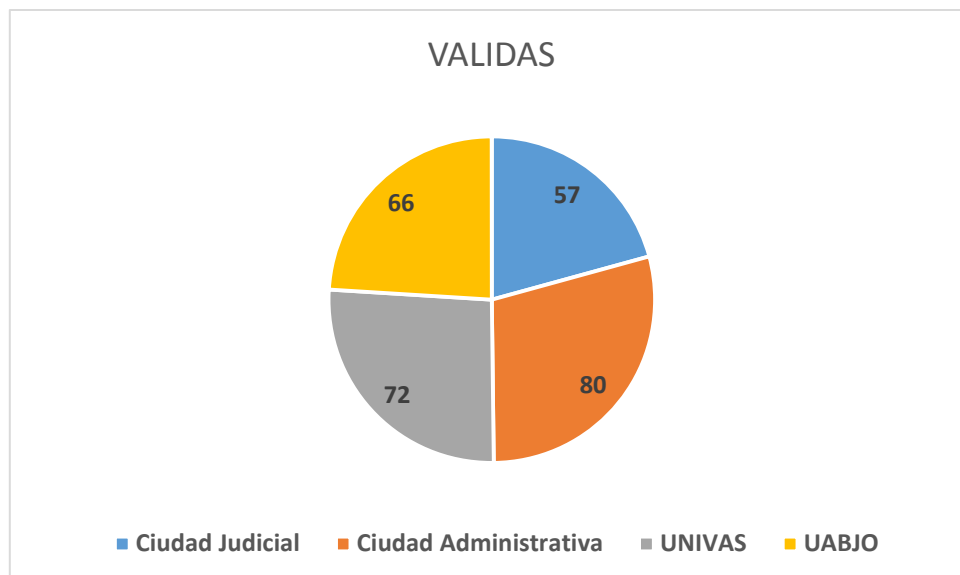
TOTAL DE PARTICIPANTES	300
-------------------------------	------------

UNIVERSIDAD	VÁLIDAS	INVÁLIDAS	TOTAL	PROGRESO
CD. JUDICIAL	57	4	61	100
CD. ADMINISTRATIVA	80	4	84	100
UNIVAS	72	2	74	100
UABJO	66	15	81	100
TOTAL	275	25	300	100

POBLACIÓN OBJETIVO	HOMBRES	MUJERES	NO CONTESTÓ SEXO	PROMEDIO EDAD
ESTUDIANTES Y FUNCIONARIOS PÚBLICOS	127	169	4	31



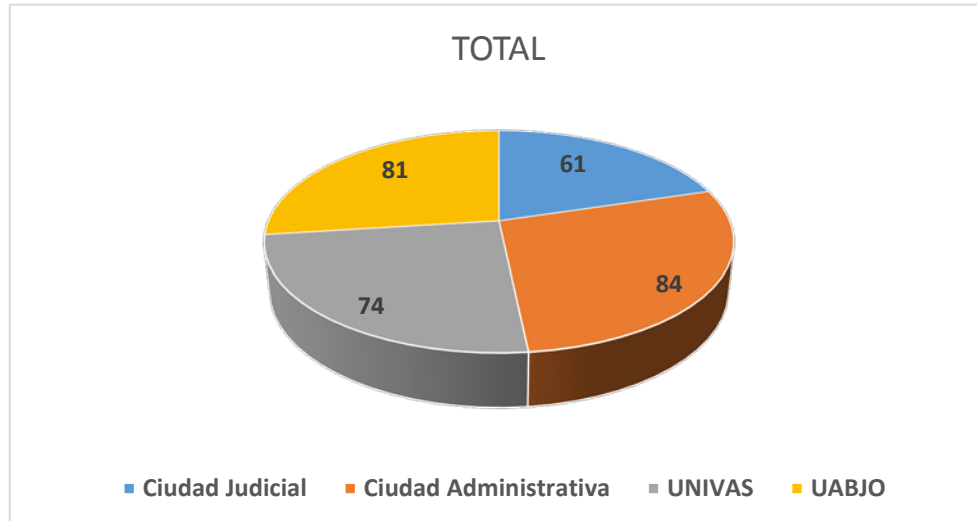
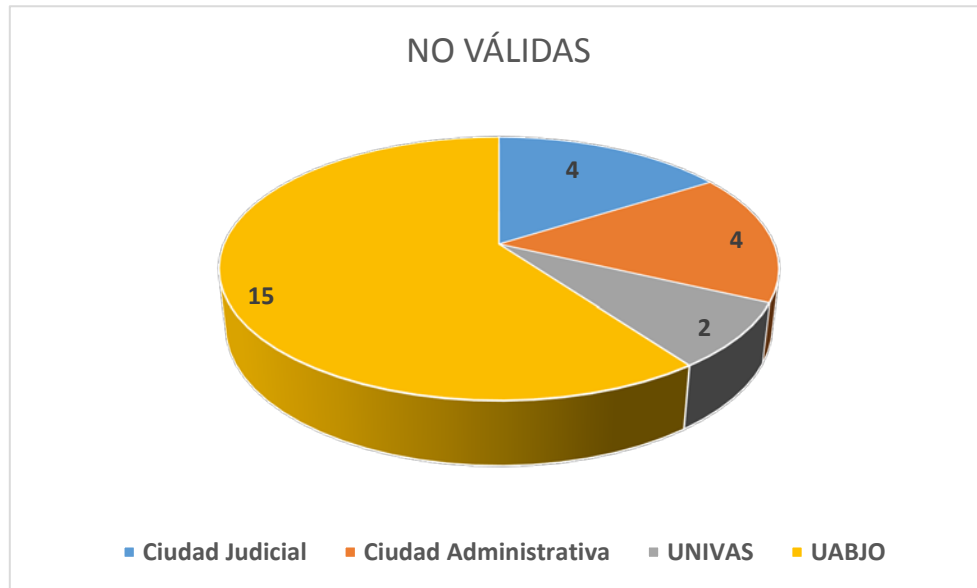
REPORTE DE ENCUESTAS APLICADAS EN PRUEBA PILOTO DEL 12 AL 18 DE MARZO DE 2019				
SEDE	ÁREA ESPECÍFICA	NÚMERO TOTAL DE ENCUESTAS	NÚMERO DE ENCUESTAS VÁLIDAS	NÚMERO DE ENCUESTAS NO VÁLIDAS
UNIVAS	FAC. RELACIONES INTERNACIONALES	10	10	0
UNIVAS	CONTABILIDAD Y ADMINISTRACIÓN	17	16	1
UNIVAS	CIENCIAS DE LA EDUCACIÓN	10	10	0
UNIVAS	COMUNICACIÓN Y DISEÑO GRÁFICO	11	10	1
UNIVAS	DERECHO	26	26	0
TOTALES	5	74	72	2
UABJO	CONTABILIDAD Y ADMINISTRACIÓN	43	38	5
UABJO	QUÍMICO BIÓLOGO	27	18	9
UABJO	IDIOMAS	11	10	1
TOTALES	3	81	66	15
CD. ADMINISTRATIVA	DIVERSAS	82	80	4
TOTALES	1	84	80	4
CD. JUDICIAL	FINANZAS	16	15	1
CD. JUDICIAL	SINFRA	18	16	2
CD. JUDICIAL	SEDAPA	14	14	0
CD. JUDICIAL	CEA	13	12	1
TOTALES	4	61	57	4





Gobierno del Estado
de Oaxaca

Oaxaca
Juntos Construimos el Cambio





GOBIERNO DEL ESTADO
DE OAXACA

Oaxaca
JUNTOS CONSTRUIMOS EL CAMBIO



B).- Plan Estratégico Estatal de Combate a la Corrupción en el Estado de Oaxaca.

Desarrollo de las actividades:

- a. Creación y diseño del proyecto “ABC del denunciante”
- b. Análisis, corrección y modificación del contenido del manual de denunciante.
- c. Mejoramiento visual y gráfica del manual del denunciante.

DEPARTAMENTO DE SEGUIMIENTO DE ACUERDOS

- A) Diseño de bases de colaboración y acuerdos interinstitucionales para la celebración de convenios de coordinación en materia de combate a la corrupción entre la Secretaría y diferentes entes públicos.
- B) Dictaminación en los instrumentos jurídicos que ha suscrito la Secretaría a efecto de que estos actos se realicen con la mayor transparencia y apegados a las normas en la materia.
- C) Integración de la información correspondiente a:
 - 1.- Primera Sesión Ordinaria Del Comité Coordinador. (1)
 - 2.- Sesión Ordinaria Del Órgano De Gobierno. (1)
 - 3.- Sesión Ordinaria De La Comisión Ejecutiva (1)
 - 4.- Sesión Extraordinaria De La Comisión Ejecutiva (2)

Gobierno del Estado de Oaxaca

UR: 559 - SECRETARIA EJECUTIVA DEL SISTEMA ESTATAL DE COMBATE A LA CORRUPCION

UE: 001 - SECRETARIA EJECUTIVA DEL SISTEMA ESTATAL DE COMBATE A LA CORRUPCION

Estado de Situación Financiera

Del 1° de enero al 31 de marzo de 2019 y 2018

(Pesos)



CONCEPTO	EJERCICIO FISCAL 2019	EJERCICIO FISCAL 2018	CONCEPTO	EJERCICIO FISCAL 2019	EJERCICIO FISCAL 2018
ACTIVO			PASIVO		
ACTIVO CIRCULANTE			PASIVO CIRCULANTE		
EFFECTIVO Y EQUIVALENTES	28,001	0	CUENTAS POR PAGAR A CORTO PLAZO	263,038	0
DERECHOS A RECIBIR EFECTIVO O EQUIVALENTES	235,037	0	Total de PASIVO CIRCULANTE	263,038	0
Total de ACTIVO CIRCULANTE	263,038	0	TOTAL PASIVO	263,038	0
ACTIVO NO CIRCULANTE			HACIENDA PÚBLICA/PATRIMONIO		
BIENES MUEBLES	968,983	0	HACIENDA PÚBLICA/PATRIMONIO GENERADO		
Total de ACTIVO NO CIRCULANTE	968,983	0	RESULTADOS DE EJERCICIO (AHORRO/ DESAHORRO)	0	0
			RESULTADOS DE EJERCICIOS ANTERIORES	968,983	0
			Total de HACIENDA PÚBLICA/PATRIMONIO GENERADO	968,983	0
			TOTAL HACIENDA	968,983	0
			Resultados del Ejercicio (Ahorro/Desahorro)	0	0
TOTAL DE ACTIVOS	1,232,021	0	Total de Pasivo y Patrimonio/Hacienda Pública	1,232,021	0

JEFA DE DEPARTAMENTO DE RECURSOS FINANCIEROS Y MATERIALES
L.C.P. CLAUDIA IVETTE ORTIZ MONTES

JEFE DE LA UNIDAD ADMINISTRATIVA
C.P. ERICK FERIA SANCHEZ

SECRETARIO TECNICO
C.P. EUGENIO ALBERTO GARCIA HERNANDEZ

Gobierno del Estado de Oaxaca

UR: 559 - SECRETARIA EJECUTIVA DEL SISTEMA ESTATAL DE COMBATE A LA CORRUPCION

UE: 001 - SECRETARIA EJECUTIVA DEL SISTEMA ESTATAL DE COMBATE A LA CORRUPCION

Estado de Actividades

Del 1° de enero al 31 de marzo de 2019 y 2018

(Pesos)



CONCEPTO	EJERCICIO FISCAL 2019	EJERCICIO FISCAL 2018	CONCEPTO	EJERCICIO FISCAL 2019	EJERCICIO FISCAL 2018
INGRESOS Y OTROS BENEFICIOS			GASTOS Y OTRAS PÉRDIDAS		
PARTICIPACIONES, APORTACIONES, CONVENIOS, INCENTIVOS DERIVADOS DE LA COLABORACION FISCAL, FONDOS DISTINGUIDOS	3,278,833		0 TRANSFERENCIAS, ASIGNACIONES, SUBSIDIOS Y OTRAS AYUDAS	3,278,833	0
TRANSFERENCIAS, ASIGNACIONES, SUBSIDIOS Y OTRAS AYUDAS	3,278,833		0 TRANSFERENCIAS INTERNAS Y ASIGNACIONES AL SECTOR PUBLICO	3,278,833	0
TOTAL DE INGRESOS Y OTROS BENEFICIOS	3,278,833		0 TOTAL DE GASTOS Y OTRAS PÉRDIDAS	3,278,833	0

JEFA DE DEPARTAMENTO DE RECURSOS FINANCIEROS Y MATERIALES

L.C.P. CLAUDIA IVETTE ORTIZ MONTES

JEFE DE LA UNIDAD ADMINISTRATIVA

C.P. ERICK FERÍA SANCHEZ

SECRETARIO TÉCNICO

C.P. EUGENIO ALBERTO GARCIA HERNANDEZ

Concepto	Hacienda Pública/ Patrimonio			Ajustes por Cambios de Valor	Total
	Contribuido	Generado			
		Ejerc. Ant.	Del Ejercicio		
Hacienda Pública / Patrimonio Neto Final del Ejercicio 2018	0	0	0	0	0
Variaciones de la Hacienda Pública / Patrimonio Neto del Ejercicio	0	0	0	0	0
RESULTADOS DE EJERCICIOS ANTERIORES	0	0	968,983	0	968,983
RESULTADOS DEL EJERCICIO (AHORRO/ DESAHORRO)	0	0	-968,983	0	-968,983
Saldo Neto en la Hacienda Pública / Patrimonio 2019	0	0	0	0	0


JEFE DE DEPARTAMENTO DE RECURSOS FINANCIEROS Y MATERIALES
L.C.P. CLAUDIA IVETTE ORTIZ MONTES


JEFE DE LA UNIDAD ADMINISTRATIVA
C.P. ERICK FERIA SANCHEZ


SECRETARIO TECNICO
C.P. EUGENIO ALBERTO GARCIA HERNANDEZ

SISTEMA ESTATAL DE COMBATE A LA CORRUPCION
SECRETARIA EJECUTIVA

CONCEPTO	ORIGEN	APLICACIÓN	CONCEPTO	ORIGEN	APLICACIÓN
ACTIVO	0	1,232,021	PASIVO	263,038	0
ACTIVO CIRCULANTE	0	263,038	PASIVO CIRCULANTE	263,038	0
EFFECTIVO Y EQUIVALENTES	0	28,001	CUENTAS POR PAGAR A CORTO PLAZO	263,038	0
DERECHOS A RECIBIR EFECTIVO O EQUIVALENTES	0	235,037	HACIENDA PÚBLICA/PATRIMONIO	968,983	0
ACTIVO NO CIRCULANTE	0	968,983	HACIENDA PÚBLICA/PATRIMONIO GENERADO	968,983	0
BIENES MUEBLES	0	968,983	RESULTADOS DE EJERCICIO (AHORRO/ DESAHORRO)	0	0
			RESULTADOS DE EJERCICIOS ANTERIORES	968,983	0
			RESULTADOS DEL EJERCICIO (AHORRO/DESAHORRO)	3,278,833	0
			TOTALES	4,510,854	0



JEFA DE DEPARTAMENTO DE RECURSOS FINANCIEROS Y MATERIALES
L.C.P. CLAUDIA IVETTE ORTIZ MONTES



JEFE DE LA UNIDAD ADMINISTRATIVA
C.P. ERICK FERIA SANCHEZ



SECRETARIO TÉCNICO
C.P. EUGENIO ALBERTO GARCIA HERNANDEZ

SISTEMA ESTATAL DE COMBATE A LA CORRUPCION
SECRETARIA EJECUTIVA

SECRETARÍA EJECUTIVA DEL SISTEMA ESTATAL DE COMBATE A LA CORRUPCIÓN
ESTADO DE FLUJOS DE EFECTIVO
DEL 01 DE ENERO AL 31 DE MARZO DE 2019

CONCEPTO	MARZO	MARZO
	2019	2018
Flujos de Efectivo de las Actividades de Operación		
Origen		
Transferencias, Asignaciones, Subsidios y Subvenciones, y Pensiones y Jubilaciones	3,365,782	0
Retenciones de Impuestos por pagar a corto plazo	3,278,833	0
Retenciones del Sistema de Seguridad Social por pagar a corto plazo	84,809	0
Otras cuentas por pagar a corto plazo	2,140	0
Aplicación		
Otros deudores por cobrar a corto plazo	0	0
Transferencias Internas y Asignaciones al Sector Público	4,013,125	0
Flujos Netos de Efectivo por Actividades de Operación		
Flujos de Efectivo de las Actividades de Inversión		
Origen		
Bienes Inmuebles, Infraestructura y Construcciones en Proceso	968,983	0
Bienes Muebles	0	0
Aplicación		
Bienes Inmuebles, Infraestructura y Construcciones en Proceso	968,983	0
Bienes Muebles	0	0
Otras Aplicaciones de Inversión	968,983	0
Flujos Netos de Efectivo por Actividades de Inversión		
Incremento/Disminución Neta en el Efectivo y Equivalentes al Efectivo		
Efectivo y Equivalentes al Efectivo al Inicio del Ejercicio	0	0
Efectivo y Equivalentes al Efectivo al Final del Ejercicio	107,345	0
	28,001	0

L.C.P. CLAUDIA WETTE ORTIZ MONTES
JEFA DE DEPARTAMENTO DE RECURSOS FINANCIEROS Y MATERIALES

C.P. ERICK FERRERA SANCHEZ
JEFE DE LA UNIDAD ADMINISTRATIVA

C.P. EUGENIO ALBERTO GARCÍA HERNÁNDEZ
SECRETARIO TÉCNICO



Cuenta de la Hacienda Pública Estatal 2019

Gobierno del Estado de Oaxaca

UR: 559 - SECRETARIA EJECUTIVA DEL SISTEMA ESTATAL DE COMBATE A LA CORRUPCION

UE: 001 - SECRETARIA EJECUTIVA DEL SISTEMA ESTATAL DE COMBATE A LA CORRUPCION

Estado Analítico del Activo

Del 1° de enero al 31 de marzo de 2019

Oaxaca



Gobierno del Estado

DESCRIPCION	SALDO INICIAL	PERIODO		SALDO FINAL	FLUJO
		CARGOS	ABONOS		
ACTIVO					
ACTIVO CIRCULANTE	1,151,233	2,036,972	2,925,168	263,038	-888,196
EFECTIVO Y EQUIVALENTES	107,345	1,511,235	1,590,579	28,001	-79,345
DERECHOS A RECIBIR EFECTIVO O EQUIVALENTES	1,043,888	---	---	1,043,888	---
ACTIVO NO CIRCULANTE	968,983	---	---	968,983	---
BIENES MUEBLES	968,983	---	---	968,983	---
TOTAL ACTIVO	2,120,216	2,036,972	2,925,168	1,232,021	-888,196


 JEFA DE DEPARTAMENTO DE RECURSOS FINANCIEROS Y MATERIALES
 L.C.P. CLAUDIA IVETTE ORTIZ MONTES


 JEFE DE LA UNIDAD ADMINISTRATIVA
 C.P. ERICK FERIA SANCHEZ


 SECRETARIO TECNICO
 C.P. EUGENIO ALBERTO GARCIA HERNANDEZ

SISTEMA ESTATAL DE COMBATE A LA CORRUPCION
SECRETARIA EJECUTIVA

DENOMINACIÓN DE LAS DEUDAS	MONEDA DE CONTRATACIÓN	INSTITUCIÓN O PAÍS ACREEDOR	SALDO INICIAL DEL PERIODO	SALDO FINAL DEL PERIODO
DEUDA PÚBLICA				
Corto Plazo				
Deuda Interna				
Instituciones de Crédito	PESOS	MEXICO	0	0
Titulos y Valores			0	0
Arrendamientos Financieros			0	0
Deuda Externa				
Organismos Financieros Internacionales			0	0
Deuda Bilateral			0	0
Titulos y Valores			0	0
Arrendamientos Financieros			0	0
Subtotal a Corto Plazo			0	0
Largo Plazo				
Deuda Interna				
Instituciones de Crédito	PESOS	MEXICO	0	0
Titulos y Valores			0	0
Arrendamientos Financieros			0	0
Deuda Externa				
Organismos Financieros Internacionales			0	0
Deuda Bilateral			0	0
Titulos y Valores			0	0
Arrendamientos Financieros			0	0
Subtotal a Largo Plazo			0	0
OTROS PASIVOS				
SUBTOTAL OTROS PASIVOS	PESOS	MEXICO	0	0
TOTAL DEUDA Y OTROS PASIVOS			0	0

NO APLICA



Gobierno del Estado
de Oaxaca



INFORME SOBRE PASIVOS CONTINGENTES

NO APLICA



GOBIERNO DEL ESTADO
DE OAXACA



NOTAS A LOS ESTADOS FINANCIEROS

PRIMER INFORME TRIMESTRAL ENERO – MARZO DEL EJERCICIO 2019 (PESOS)

Remito informe relacionado con la Información Financiera de la Secretaría Ejecutiva del Sistema Estatal de Combate a la Corrupción, del período de 1º de Enero al 31 de Marzo 2019.

NOTAS A DESGLOSE

I) NOTAS AL ESTADO DE SITUACIÓN FINANCIERA

El estado de Situación Financiera tiene como propósito mostrar información relativa a los recursos y obligaciones de la entidad.

ACTIVO

CUENTAS	MARZO 2019
ACTIVO CIRCULANTE	
Efectivo Y Equivalentes	28,001
Derechos A Recibir Efectivo O Equivalentes	235,037
Total Activo Circulante	263,038
Bienes muebles	968,983
Total Activo No Circulante	968,983
TOTAL DE ACTIVOS	1,232,021

ACTIVO CIRCULANTE

Efectivo Y Equivalentes

El rubro de efectivo y equivalentes al 31 de Marzo del ejercicio 2019, representa los recursos disponibles de la Entidad, saldo que se refleja en las siguientes cuentas bancarias 0112636247 Gastos de Operación 2019, saldo disponible para solventar pagos a terceros correspondientes a la retención de I.S.R. 10% Servicios Personales, como parte del pago de honorarios a los integrantes del Comité de Participación Ciudadana, correspondiente al mes de Marzo del 2019.



GOBIERNO DEL ESTADO
DE OAXACA



Derechos a Recibir Efectivo o Equivalentes

En el rubro de Derechos a recibir Efectivo o Equivalentes (Otros deudores diversos por cobrar a CP), el saldo que se expresa en el Estado de Situación Financiera al 31 de Marzo del 2019, corresponden a las provisiones a terceros por el pago de Impuestos sobre Sueldos y Salarios, del seguro de vida del personal administrativo de confianza y mandos medios y superiores y de deudores diversos por cobrar a corto plazo.

ACTIVO NO CIRCULANTE

Bienes muebles

El rubro de Bienes Muebles de la Secretaría Ejecutiva del Sistema Estatal de Combate a la Corrupción, está integrado de la siguiente forma:

CUENTAS	EJERCICIO FISCAL 2019
Muebles de Oficina y Estantería	169,816
Equipo de Cómputo y Tecnologías de la Información	393,231
Equipos y Aparatos Audiovisuales	25,136
Equipo Médico y de Laboratorio	0
Instrumental Médico y de Laboratorio	0
Automóviles y Camiones	380,800
Maquinaria y Equipo Agropecuario	0
Equipo de Comunicación y de Telecomunicación	0
Equipos de Generación Eléctrica, aparatos y accesorios eléctricos	0
TOTAL	968,983

Al 31 de Marzo del 2019, el saldo del rubro de Activo No Circulante es de \$968,983 (novecientos sesenta y ocho mil novecientos ochenta y tres pesos).



GOBIERNO DEL ESTADO
DE OAXACA



PASIVO

El saldo de este rubro al 31 de Marzo de 2019, asciende a la cantidad de \$263,038 (doscientos sesenta y tres mil treinta y ocho pesos) que corresponden a los pagos de retenciones de impuestos, retenciones de seguridad social por pagar y transferencias internas por pagar a corto plazo, durante el ejercicio fiscal 2019 con varios proveedores y prestadores de servicios por pagar a corto plazo, detallándose de la siguiente forma:

PASIVO CIRCULANTE

CUENTAS	EJERCICIO FISCAL 2019
Cuentas por Pagar a corto plazo	
Deudas por Adquisición de Bienes y Contratación de Servicios por Pagar a CP	0
Transferencias Internas y Asignaciones al Sector Público	176,089
Retenciones de Impuestos por Pagar a CP	84,809
Retenciones del Sistema de seguridad social por Pagar a CP	2,140
Otras retenciones y Contribuciones por Pagar a CP	0
Fondos Rotatorios por Pagar a CP	0
Otras Cuentas por Pagar a corto plazo	0
TOTAL	263,038



GOBIERNO DEL ESTADO
DE OAXACA



HACIENDA PÚBLICA/PATRIMONIO

CUENTAS	EJERCICIO FISCAL 2019
HACIENDA PÚBLICA/PATRIMONIO GENERADO	
Resultados de Ejercicio (ahorro/Desahorro)	-968,983
Resultado de ejercicios Anteriores	968,983
Total de Hacienda Pública/Patrimonio Generado	0
Resultado del Ejercicio (Ahorro/Desahorro)	0

La cuenta de Hacienda Pública/Patrimonio no presenta ningún saldo, debido a que el Resultado de ejercicios anteriores al iniciar el ejercicio 2019, fue saldado.



GOBIERNO DEL ESTADO
DE OAXACA



I) NOTAS AL ESTADO DE ACTIVIDADES

Muestra el resultado de las operaciones de la entidad correspondiente al período del 01 de enero al 31 de marzo de 2019, integrado de la siguiente forma:

CUENTAS	EJERCICIO FISCAL 2019
INGRESOS Y OTROS BENEFICIOS	
PARTICIPACIONES, APORTACIONES, TRANSFERENCIAS, ASIGNACIONES, SUBSIDIOS Y OTRAS AYUDAS	3,278,833
TOTAL DE INGRESOS Y OTROS BENEFICIOS	3,278,833
GASTOS Y OTRAS PERDIDAS	
TRASNFERENCIAS INTERNAS Y ASIGNACIONES AL SECTOR PUBLICO	3,278,833
AYUDAS SOCIALES	0
OTROS GASTOS Y PERDIDAS EXTRAORDINARIAS	0
TOTAL DE GASTOS Y OTRAS PERDIDAS	3,278,833
AHORRO/DESAHORRO NETO DEL EJERCICIO	0

Ingresos y Otros Beneficios

Los ingresos corresponden a los recursos recaudados correspondiente al periodo del 01 de Enero al 31 de Marzo del 2019, el cual asciende a un importe de \$3,278,833 (tres millones doscientos setenta y ocho mil ochocientos treinta y tres pesos) recursos que fueron comprometidos y devengados durante el periodo del ejercicio 2019.



GOBIERNO DEL ESTADO
DE OAXACA

Oaxaca
JUNTOS CONSTRUIMOS EL CAMBIO



Gastos y Otras Pérdidas

El rubro de Gastos y Otras Pérdidas, corresponden a lo devengado por la Entidad durante el periodo del 01 de Enero al 31 de Marzo del 2019, por la cantidad de: \$3,278,833 (tres millones doscientos setenta y ocho mil ochocientos treinta y tres pesos) integrado de la siguiente manera:

Transferencias, Asignaciones, Subsidios y Otras Ayudas.

- a) Transferencias Internas y Asignaciones al Sector Público, refleja un saldo de \$3,278,833 (tres millones doscientos setenta y ocho mil ochocientos treinta y tres pesos) correspondiente a recursos que fueron comprometidos y devengados en los rubros de: Servicios personales; Materiales y Suministros; y Servicios Generales.

Ahorro/Desahorro Neto del Ejercicio

En el Estado de Actividades en el período comprendido del 01 de Enero al 31 de Marzo del 2019, refleja un Ahorro Neto del Ejercicio por la cantidad de \$0 (cero pesos).



GOBIERNO DEL ESTADO
DE OAXACA



II) NOTAS AL ESTADO DE VARIACION EN LA HACIENDA PÚBLICA

Variaciones de la hacienda Pública/Patrimonio Neto del ejercicio Hacienda Pública/ Patrimonio generado Resultados de Ejercicios Anteriores

El apartado de Hacienda Pública/Patrimonio Generado, en el periodo del 01 de Enero al 31 de Marzo de 2019, asciende a la cantidad de \$0 (cero pesos) integrándose de la siguiente manera:

RUBRO	VARIACIONES
Hacienda Pública/Patrimonio Neto Final del Ejercicio 2018	0
Resultados de Ejercicios Anteriores	968,983
Saldo Neto en la Hacienda Pública/Patrimonio 2019	0



GOBIERNO DEL ESTADO
DE OAXACA



III) NOTAS AL ESTADO DE FLUJOS DE EFECTIVO

Efectivo y equivalentes

1. Análisis de saldo en la cuenta de Efectivo y Equivalentes:

CONCEPTO	EJERCICIO FISCAL 2019
Efectivos en Bancos – Tesorería	28,001
Efectivos en Bancos - Dependencias	28,001
Inversiones temporales (hasta 3 meses)	0
Fondos con afectación específica	0
Depósitos de fondos de terceros y otros	0
Total de Efectivos y Equivalentes	28,001

2. Conciliación de los Flujos de Efectivo Netos de las Actividades de Operación y la cuenta de Ahorro/Desahorro antes de Rubros Extraordinarios.

CONCEPTO	EJERCICIO FISCAL 2019
Ahorro/Desahorro antes de rubros Extraordinarios	0
Movimientos de partida (o rubros) que no afectan al efectivo	0
Depreciación	0
Amortización	0
Incrementos en las provisiones	0
Incremento en inversiones producido por revaluación	0
Ganancia/pérdida en venta de propiedad, planta y equipo	0
Incremento en cuentas por cobrar	0
Partidas extraordinarias	0



GOBIERNO DEL ESTADO
DE OAXACA



Conciliación entre los Ingresos Presupuestarios y Contables
Correspondiente del 01 de Enero al 31 de Marzo 2019
(Pesos)

1. Total de ingresos (presupuestarios)		\$ 3,278,833
2. Más Ingresos Contables no Presupuestarios		0
Incremento por variación de inventarios		
Disminución del exceso de estimaciones por pérdida o deterioro u obsolescencia		
Disminución del exceso de provisiones		
Otros ingresos y beneficios varios		
Otros Ingresos Contables no Presupuestarios		
3. Menos ingresos presupuestarios no contables		\$0
Producto de capital		
Aprovechamiento capital		
Ingresos derivados de financiamientos		
Otros Ingresos presupuestarios no contables		
4. Ingresos Contables		\$ 3,278,833



GOBIERNO DEL ESTADO
DE OAXACA



**Conciliación entre los Egresos Presupuestarios y los Gastos Contables
Correspondiente del 01 de Enero al 31 de Marzo de 2019
(Pesos)**

1. Total de egresos (presupuestarios)		\$3,278,833
2. Menos egresos presupuestarios contables		0
Mobiliario y equipo de administración		
Mobiliario y equipo educacional y recreativo		
Equipo e instrumental médico y de laboratorio		
Vehículos y equipos de transporte		
Equipo de defensa y seguridad		
Maquinaria, otros equipos y herramientas		
Activos Biológicos		
Bienes inmuebles		
Activos intangibles		
Obra pública en bienes propios		
Acciones y participaciones del capital		
Compra de títulos y valores		
Inversiones en fideicomisos, mandatos y otros análogos		
Provisiones para contingencias y otras erogaciones especiales		
Amortización de la deuda pública		
Adeudos de ejercicios fiscales anteriores (ADEFAS)		
Otros egresos Presupuestales no Contables		
3. Más Gastos Contables No Presupuestales		0
Estimaciones, depreciación, deterioros, obsolescencia y amortización		
Provisiones		
Disminución de inventarios		
Aumento por insuficiencia de estimaciones por pérdida o deterioro y obsolescencia		
Aumento por insuficiencia de provisiones		
Otros Gastos		
Otros Gastos Contables No Presupuestales		
4. Total Gastos Contables		\$3,278,833



GOBIERNO DEL ESTADO
DE OAXACA



NOTAS DE MEMORIA (CUENTAS DE ORDEN)

Las cuentas de orden se utilizan para registrar movimientos de valores que no afecten o modifiquen el balance del ente contable, sin embargo, su incorporación en libros es necesaria con fines de recordatorio contable, de control y en general sobre los aspectos administrativos, o bien, para consignar sus derechos o responsabilidades contingentes que puedan, o no, presentarse en el futuro.

PRESUPUESTO DE EGRESOS APROBADO	16,945,809
PRESUPUESTO DE EGRESOS MODIFICADO	16,471,169
PRESUPUESTO DE EGRESOS COMPROMETIDO	3,278,833
PRESUPUESTO DE EGRESOS DEVENGADO	3,278,833
PRESUPUESTO DE EGRESOS EJERCIDO	3,278,833
PRESUPUESTO DE EGRESOS PAGADO	3,115,141



GOBIERNO DEL ESTADO
DE OAXACA

Oaxaca
JUNTOS CONSTRUIMOS EL CAMBIO



NOTAS DE GESTIÓN ADMINISTRATIVA

1. Introducción:

Los estados Financieros de los entes públicos, proveen de información financiera a los principales usuarios de la misma, al Congreso y a los ciudadanos.

El objetivo del presente documento es la revelación del contexto y de los aspectos económicos-financieros más relevantes que influyeron en las decisiones del período: 01 de Enero al 31 de Marzo de 2019 y deberán ser considerados en la elaboración de los estados financieros para la mayor comprensión de los mismos y sus particulares.

De esta manera, se informa y explica la respuesta del gobierno a las condiciones relacionadas con la información financiera de cada periodo de gestión: además, de exponer aquellas políticas que podrían afectar la toma de decisiones en períodos posteriores.

2. Panorama Económico y Financiero:

A la Secretaría Ejecutiva del Sistema Estatal de Combate a la Corrupción, se le aprueba un presupuesto de egresos para el ejercicio fiscal 2019, de \$16,945,808.92 (dieciséis millones novecientos cuarenta y cinco mil ochocientos ocho pesos 92/100 M.N) con fundamento en la Ley Orgánica del Poder Ejecutivo del Estado de Oaxaca, la Ley Estatal de Presupuesto y Responsabilidad Hacendaria, su Reglamento y en el Decreto del Presupuesto de Egresos del Estado de Oaxaca para el ejercicio 2019, mismo que se encuentra distribuido conforme a la estructura programática presentada en el Programa Operativo Anual (POA).

Sin embargo, en el período del 01 Enero al 31 de Marzo de 2019, se tuvo una reducción presupuestal, en saldos no comprometidos en partidas de gastos de operación de acuerdo a las operaciones administrativas que tuvo en dicho período la Entidad, adecuando el presupuesto conforme a las necesidades, modificando el presupuesto a \$16,471,168.69 (dieciséis millones cuatrocientos setenta y un mil ciento sesenta y ocho pesos 69/100 M.N.).



GOBIERNO DEL ESTADO
DE OAXACA



3. Autorización e Historia.

a) Fecha de creación del ente.

Por el Decreto del Titular del Poder Ejecutivo Federal, publicado en el Diario de Oficial de la Federación el 18 de julio de 2016, se expidió la ley General del Sistema Nacional Anticorrupción, misma que en su artículo 36 establece que las Leyes de las Entidades Federativas desarrollarán la integración, atribuciones y funcionamiento de los Sistemas Locales, siendo este el primer antecedente de la actual Secretaría Ejecutiva del Sistema Estatal de Combate a la Corrupción.

Mediante el Decreto número 602 de la Sexagésima Tercera Legislatura Constitucional del Estado Libre y Soberano de Oaxaca, publicado en el Periódico Oficial del Gobierno del Estado de fecha de mayo 20 del año 2017, se aprobó la ley del Sistema Estatal de Combate a la Corrupción cuyo artículo 24 dispone la creación de un organismo descentralizado, no sectorizado, con personalidad jurídica y patrimonio propio, con autonomía técnica, presupuestaria, financiera y de gestión, con sede en la capital del Estado, denominado "Secretaría Ejecutiva del Sistema Estatal de Combate a la Corrupción".

La Secretaría Ejecutiva del Sistema Estatal de Combate a la Corrupción, fue creada con el objeto de fungir como órgano de apoyo técnico del Comité Coordinador del Sistema Estatal de Combate a la Corrupción, a efecto de proveerle la asistencia técnica, así como los insumos necesarios para el desempeño de sus atribuciones, conforme a los dispuesto en el artículo 120 fracción III, inciso c) de la Constitución Política del Estado libre y Soberano de Oaxaca y la Ley del Sistema Estatal de Combate a la Corrupción.

4. Organización y Objeto Social

a) Objeto Social:

Fungir como Órgano de apoyo técnico del Comité Coordinador del Sistema Estatal de Combate a la Corrupción, a efecto de proveerle la asistencia técnica, así como los insumos necesarios para el desempeño de sus atribuciones.

b) Principal Actividad:

- Creación e Implementación de un sistema electrónico de fácil acceso a la sociedad en general.
- Prevención y combate a la corrupción.
- Capacitación y certificación a servidores públicos.



GOBIERNO DEL ESTADO
DE OAXACA

Oaxaca
JUNTOS CONSTRUIMOS EL CAMBIO



c) Ejercicio Fiscal:

2019

d) Régimen Jurídico:

- Persona moral con fines no lucrativos.
- Constitución Política de los Estados Unidos Mexicanos
- Constitución Política del Estado Libre y Soberano de Oaxaca
- Código Fiscal de la Federación
- Código Fiscal del Estado de Oaxaca
- Ley de Entidades Paraestatales del Estado de Oaxaca
- Ley de Fiscalización Superior y Rendición de Cuentas para el Estado de Oaxaca
- Ley Orgánica del Poder Ejecutivo del Estado de Oaxaca
- Ley de Disciplina Financiera
- Ley de Contabilidad Gubernamental
- Ley de Ingresos del Estado de Oaxaca para el Ejercicio Fiscal 2019
- Ley de Responsabilidades de los Servidores Públicos del Estado y Municipios de Oaxaca
- Ley de Transparencia y Acceso a la Información Pública para el Estado de Oaxaca
- Ley Del Impuesto Sobre la Renta
- Ley Estatal de Hacienda
- Ley Estatal de Presupuesto y Responsabilidad Hacendaria
- Ley del Sistema Estatal de Combate a la Corrupción
- Ley de Adquisiciones, Enajenaciones, Arrendamientos, Prestación de Servicios y Administración de Bienes Muebles e Inmuebles del Estado de Oaxaca
- Ley Estatal de Presupuesto y Responsabilidad Hacendaria
- Decreto de presupuesto de Egresos del Estado de Oaxaca para el Ejercicio Fiscal 2019

e) Consideraciones fiscales del ente

Revelar el tipo de contribuciones que esté obligado a pagar o retener.

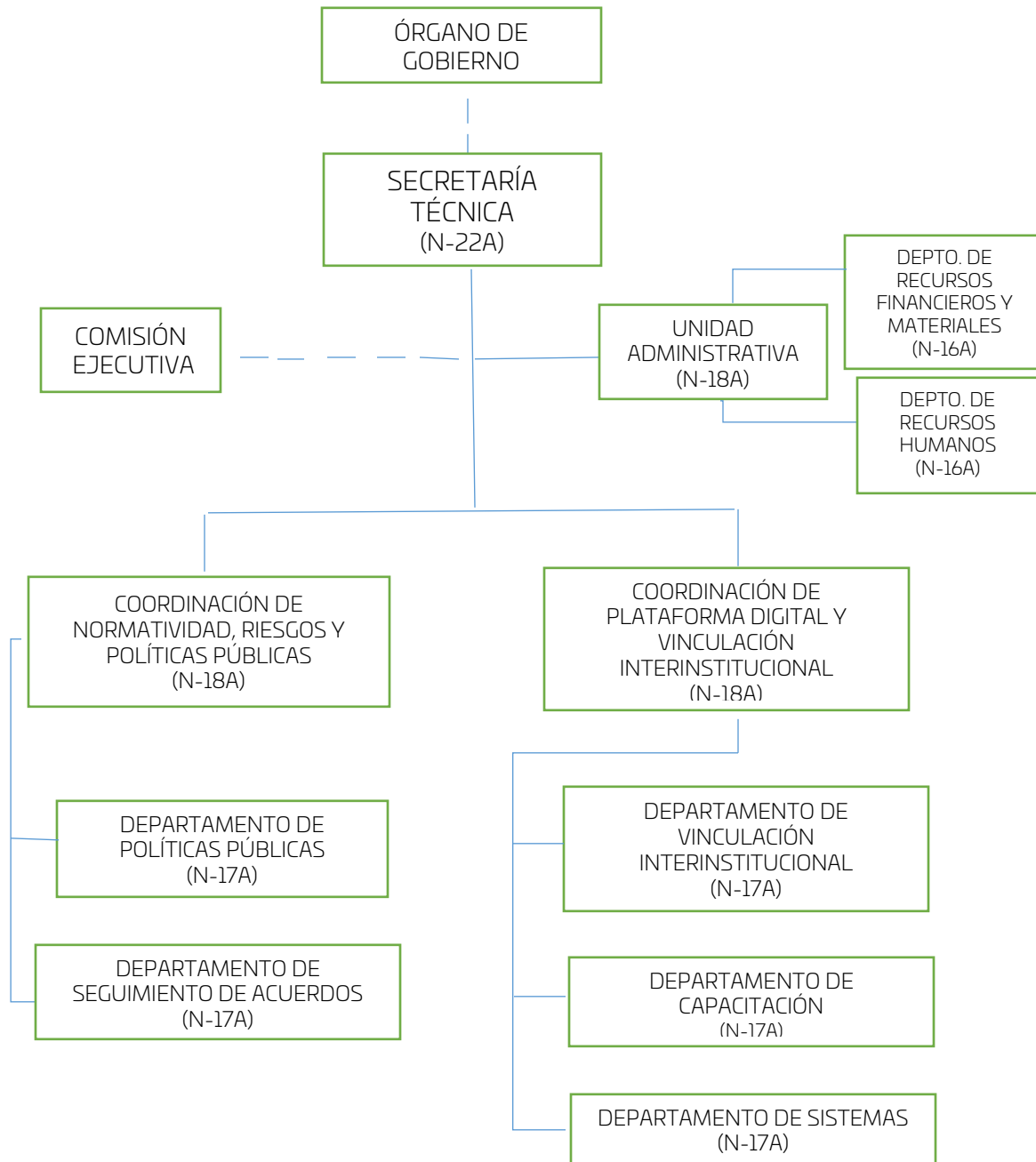
IMPUESTO SOBRE LA RENTA

- Declaración informativa anual de retenciones del ISR por sueldos y salarios e ingresos asimilados a salarios.



- Entero de retenciones mensuales por ISR por sueldos y salarios

f) Estructura organizacional básica (organigrama)





GOBIERNO DEL ESTADO
DE OAXACA

Oaxaca
JUNTOS CONSTRUIMOS EL CAMBIO



5. Bases de preparación de los Estados Financieros.

- a) Si se ha observado la normatividad emitida por el CONAC y demás disposiciones legales aplicables.
- b) La normatividad aplicada para el reconocimiento, valuación y revelación de los diferentes rubros de la información financiera, así como las bases de medición utilizadas para la elaboración de los estados financieros; por ejemplo: costo histórico, valoración de realización, valor razonables, valor de recuperación o cualquier otro método empleado y los criterios de aplicación de los mismos.

Se aplicó durante el periodo de Enero – Marzo la normatividad vigente para el reconocimiento, valuación y revelación de los diferentes rubros de la información Financiera, así como las bases de medición: valor de realización, respetando en el total de las operaciones su costo histórico.

- c) Postulados básicos.

Los emitidos por el CONAC:

1. Sustancia Económica
2. Entes Públicos
3. Existencia Permanente
4. Revelación Suficiente
5. Importancia Relativa
6. Registro e Integración Presupuestaria
7. Consolidación de Información financiera
8. Devengo Contable
9. Valuación
10. Dualidad Económica
11. Consistencia

- d) Norma supletoria.

Las permitidas por la Normatividad del CONAC.



GOBIERNO DEL ESTADO
DE OAXACA

Oaxaca
JUNTOS CONSTRUIMOS EL CAMBIO



- e) Para las entidades que por primera vez estén implementando el base devengado de acuerdo a la Ley de Contabilidad, deberán:
- Revelar las nuevas políticas de reconocimiento:
De acuerdo a lo establecido por el CONAC.

INGRESOS

Devengado.- Cuando exista jurídicamente el derecho al cobro.

Recaudado.- Cuando existe el cobro en efectivo o cualquier otro medio de pago.

EGRESOS

Comprometido.- Cuando se existe la aprobación por una autoridad competente de un acto administrativo, u otro instrumento jurídico que formaliza una relación jurídica con terceros para la adquisición de bienes y servicios.

Devengado.- Cuando se reconoce de una obligación de pago a favor de terceros por la recepción de conformidad de bienes, servicios contratados.

Ejercido.- Cuando se emite una cuenta por liquidar Certificada aprobada por la autoridad competente

Pagado.- Cuando se realiza la cancelación total o parcial de las obligaciones de pago.

-Revelar los cambios en las políticas, la clasificación y medición de las mismas, así como su impacto en la información financiera:

6. Políticas de Contabilidad Significativas:

- a) Actualización: El registro de la contabilidad se realizó en base a los lineamientos establecidos por el CONAC.



GOBIERNO DEL ESTADO
DE OAXACA

Oaxaca
JUNTOS CONSTRUIMOS EL CAMBIO



b) Informar sobre la realización de operaciones en el extranjero y de sus efectos en la información financiera gubernamental:
Durante el Ejercicio 2019, no se realizaron operaciones en Moneda Extranjera.

c) Método de evaluación de la inversión en acciones en el Sector Paraestatal.
NO APLICA

d) Sistema y método de valuación de inventarios.

El CONAC ha emitido las normas para la valoración de los Activos y el patrimonio de los entes públicos, esta norma permite definir y estandarizar los conceptos básicos de valuación, contenidos en las normas particulares aplicables a los distintos elementos integrantes de los estados Financieros.

-Revelar los cambios en las políticas, la clasificación y medición de las mismas, así como su impacto en la información financiera:

e) Beneficios a empleados:

No se tienen reservas para beneficios futuros de los empleados, más que las contempladas anualmente en el presupuesto de egresos del ejercicio presente.

f) Provisiones:

No se cuenta con Provisiones.

g) Reservas:

No se cuenta con Reservas.

h) Cambios en políticas contables y corrección de errores junto con la revelación de los efectos que se tendrá en la información financiera del ente público, ya sea retrospectivos o prospectivos.



GOBIERNO DEL ESTADO
DE OAXACA

Oaxaca
JUNTOS CONSTRUIMOS EL CAMBIO



i) Reclasificaciones: Durante el periodo del 01 de Enero al 31 de Marzo 2019, no se realizaron reclasificaciones.

j) Depuración y Cancelación de saldos:

Las depuraciones y cancelaciones de saldos se realizaron cada mes en diferentes cuentas contables durante el periodo comprendido: del 01 de Enero al 31 de Marzo 2019, con la finalidad de presentar cifras actualizadas en los Estados Financieros.

7. Posición en Moneda Extranjera y Protección por riesgo Cambiario:

a) Activos en moneda extranjera:

No aplica

b) Pasivos en moneda extranjera:

No se tienen Pasivos en moneda extranjera

c) Posición en moneda extranjera:

No aplica

d) Tipo de cambio:

No aplica

e) Equivalente en moneda nacional:

No aplica

8. Reporte Analítico del Activo:

a) Vida útil o porcentajes de depreciación, deterioro o amortización utilizados en los diferentes tipos de activos.

No aplica

b) Cambios en el porcentaje de depreciación o valor residual de los activos

No aplica



GOBIERNO DEL ESTADO
DE OAXACA

Oaxaca
JUNTOS CONSTRUIMOS EL CAMBIO



c) Importe de los gastos conceptualizados en el ejercicio, tanto financieros como de investigación y desarrollo:

No aplica

d) Riesgos por tipo de cambio o tipo de interés de las inversiones financieras:

No aplica

e) Valor activado en el ejercicio de los bienes construidos por la entidad:

Los bienes de la entidad se reconocen dentro de su Activo No Circulante de su costo histórico, de conformidad con el artículo 29 de la Ley General de Contabilidad Gubernamental.

f) Otras circunstancias de carácter significativo que afecten el activo, tales como bienes en garantía, señalados en embargos, litigios, títulos de inversiones, entregados en garantías, baja significativa del valor de inversiones financieras, etc.:

No aplica

g) Desmantelamiento de Activos, procedimientos, implicaciones, efectos contables:

No aplica

h) Administración de activos; planeación con el objetivo de que el ente los utilice de manera más efectiva:

Se utilizan los activos con la operación y mantenimiento óptimo.

Adicionalmente, se deben incluir las explicaciones de las principales variaciones en el activo, en cuadros comparativos como sigue:

a) Inversiones en valores:

No aplica

b) Patrimonio de Organismos descentralizados

No aplica

c) Inversiones en empresas de participación mayoritaria:

No se tiene inversión en este tipo de empresas.



GOBIERNO DEL ESTADO
DE OAXACA

Oaxaca
JUNTOS CONSTRUIMOS EL CAMBIO



- d) Inversiones en empresas de participación minoritaria:
No aplica

9. Fideicomiso, Mandatos y Análogos

- a) Por ramo administrativo que los reporta:
No aplica

- b) Enlistar los de mayor monto de disponibilidad, relacionado aquellos que conformen el 80% de las disponibilidades:
No aplica

10. Reporte de la Recaudación

- a) Análisis del comportamiento de la recaudación correspondiente al ente público o cualquier tipo de ingreso, de forma separada los ingresos locales de los federales:

No aplica

- b) Proyección de la recaudación e ingresos en el mediano plazo:

No aplica

11. Información sobre la Deuda y el Reporte Analítico de la Deuda:

- a) Utilizar al menos los siguientes indicadores: Deuda respecto al PIB y deuda respecto a la recaudación tomando, como mínimo, un periodo igual o menor a 5 años.

No aplica

- b) Información de manera agrupada por tipo de valor gubernamental o instrumento financiero en la que se considere interés, comisiones, tasa, perfil de vencimiento y otros gastos de la deuda.

No aplica



GOBIERNO DEL ESTADO
DE OAXACA

Oaxaca
JUNTOS CONSTRUIMOS EL CAMBIO



12. Calificaciones otorgadas:

No se cuenta con calificaciones otorgadas o certificaciones.

13. Proceso de Mejora:

a) Principales Políticas de control interno:

Para el desarrollo de los programas deberá ser a mediano plazo y estarán basados en cuatro estrategias funcionales y cinco aspectos organizacionales, con objetivos operaciones, actividades, participantes, costos y evaluación sin reducción del presupuesto para obtener una eficiente atención médica y realizar la capacitación y sensibilización de este programa.

b) Medidas de desempeño financiero, metas y alcance:

Racionar el uso de los recursos, para alcanzar el cumplimiento de las funciones para el ejercicio completo.

14. Información por Segmentos:

Toda la información del Ente, está procesada y se encuentra disponible por Unidad Responsable de realizar las funciones propias.

15. Eventos Posteriores al Cierre:

El ente público no tiene hechos ocurridos en el periodo posterior al que informa, que proporcionen mayor evidencia sobre eventos que le afectan económicamente y que no se conocían a la fecha de cierre.

16. Partes Relacionadas:

No existen partes relacionadas que pudieran ejercer influencia significativa sobre la toma de decisiones financieras y operativas.



GOBIERNO DEL ESTADO DE OAXACA



17. Responsabilidad sobre la presentación razonable de los Estados Financieros.

Éstos Estados Financieros fueron autorizados para su emisión el día 17 del mes de Abril del 2019, por el C.P. Eugenio Alberto García Hernández, en su carácter de Secretario Técnico de la Secretaría Ejecutiva del Sistema Estatal de Combate a la Corrupción.

Bajo protesta de decir verdad declaro que los Estados Financieros y sus Notas, son razonablemente correctas y son responsabilidad del emisor.

L.C.P. CLAUDIA IVETTE ORTIZ MONTES
JEFA DE DEPARTAMENTO DE RECURSOS
FINANCIEROS Y MATERIALES

C.P. ERICK FERIA SÁNCHEZ
JEFE DE LA UNIDAD ADMINISTRATIVA

C.P. EUGENIO ALBERTO GARCÍA HERNÁNDEZ
SECRETARIO TÉCNICO





GOBIERNO DEL ESTADO
DE OAXACA



ESTADO ANALITICO DE INGRESOS PRESUPUESTARIOS
PODER EJECUTIVO CONSOLIDADO
DEL 01 DE ENERO AL 31 DE MARZO 2019

Rubro de Ingresos	Estimado	Ampliaciones y Reducciones	Modificado	Devengado	Recaudado	Diferencia
	(1)	(2)	(3=1+2)	(4)	(5)	(6=3-4)
Impuestos						
Contribuciones de Mejoras						
Derechos						
Productos						
Corriente						
Capital						
Aprovechamientos						
Corriente						
Capital						
Ingresos por Ventas de Bienes y Servicios						
Contribuciones no Comprendidas en las Fracciones de la Ley de Ingresos Causados en Ejercicios Fiscales Anteriores Pendientes de Liquidación o Pago						
Participaciones y Aportaciones						
Transferencias, Asignaciones, Subsidios y Otras Ayudas	4,148,564	-244,337	3,904,227	3,278,833	3,115,141	625,394
Otros Ingresos	0	0	0	0	0	0
TOTAL	4,148,564	-244,337	3,904,227	3,278,833	3,115,141	625,394
				Ingresos excedentes		0
Estado Analítico de Ingresos Por Fuente de Financiamiento	Estimado	Ampliaciones y Reducciones	Modificado	Devengado	Recaudado	Diferencia
	(1)	(2)	(3=1+2)	(4)	(5)	(6=3-4)
Ingresos del Gobierno	4,148,564	-244,337	3,904,227	3,278,833	3,115,141	625,394
Impuestos						
Contribuciones de Mejoras						
Derechos						
Productos						
Corriente						
Capital						
Aprovechamientos						
Corriente						
Capital						
Contribuciones no Comprendidas en las Fracciones de la Ley de Ingresos Causados en Ejercicios Fiscales Anteriores Pendientes de Liquidación o Pago						
Participaciones y Aportaciones						
Transferencias, Asignaciones, Subsidios y Otras Ayudas	4,148,564	-244,337	3,904,227	3,278,833	3,115,141	625,394
Otros Ingresos						
Ingresos de Organismos y Empresas						
Cuotas y Aportaciones de Seguridad Social						
Ingresos por Ventas de Bienes y Servicios						
Transferencias, Asignaciones, Subsidios y Otras Ayudas						
Ingresos derivados de financiamiento						
Ingresos derivados de financiamiento						
TOTAL	4,148,564	-244,337	3,904,227	3,278,833	3,115,141	625,394
				Ingresos excedentes		0

CUENTA PUBLICA 2019

ESTADO ANALITICO DEL EJERCICIO DEL PRESUPUESTO DE EGRESOS

CLASIFICACION POR OBJETO DEL GASTO (CAPITULO-CONCEPTO)

PRIMER INFORME TRIMESTRAL ENERO-MARZO



Cve	Concepto	Aprobado 1	Ampliaciones / Reducciones 2	Modificado 3 = (1+2)	Devengado 4	Pagado 5	Subejercicio 6 = (3-4)
559	SECRETARIA EJECUTIVA DEL SISTEMA ESTATAL DE COMBATE A LA CORRUPCION						
4	TRANSFERENCIAS, ASIGNACIONES, SUBSIDIOS Y OTRAS AYUDAS	4,148,564.21	-244,337.13	3,904,227.08	3,278,832.76	3,115,140.58	625,394.32
1	TRANSFERENCIAS INTERNAS Y ASIGNACIONES AL SECTOR PÚBLICO	4,148,564.21	-244,337.13	3,904,227.08	3,278,832.76	3,115,140.58	625,394.32
5	BIENES MUEBLES, INMUEBLES E INTANGIBLES	0.00	0.00	0.00	0.00	0.00	0.00
1	MOBILIARIO Y EQUIPO DE ADMINISTRACIÓN	0.00	0.00	0.00	0.00	0.00	0.00
2	MOBILIARIO Y EQUIPO EDUCACIONAL Y RECREATIVO	0.00	0.00	0.00	0.00	0.00	0.00
4	VEHÍCULOS Y EQUIPO DE TRANSPORTE	0.00	0.00	0.00	0.00	0.00	0.00
	TOTAL DEPENDENCIA / ENTIDAD	4,148,564.21	-244,337.13	3,904,227.08	3,278,832.76	3,115,140.58	625,394.32

CUENTA PUBLICA 2019

ESTADO ANALITICO DEL EJERCICIO DEL PRESUPUESTO DE EGRESOS

CLASIFICACION ECONOMICA (POR TIPO DE GASTO)

PRIMER INFORME TRIMESTRAL ENERO-MARZO



Cve	Concepto	Aprobado 1	Ampliaciones / Reducciones 2	Modificado 3 = (1+2)	Devengado 4	Pagado 5	Subejercicio 6 = (3-4)
559	SECRETARIA EJECUTIVA DEL SISTEMA ESTATAL DE COMBATE A LA CORRUPCION						
1	GASTO CORRIENTE	4,148,564.21	-244,337.13	3,904,227.08	3,278,832.76	3,115,140.58	625,394.32
2	GASTO DE CAPITAL	0.00	0.00	0.00	0.00	0.00	0.00
	TOTAL DEPENDENCIA / ENTIDAD:	4,148,564.21	-244,337.13	3,904,227.08	3,278,832.76	3,115,140.58	625,394.32

CUENTA PUBLICA 2019

ESTADO ANALITICO DEL EJERCICIO DEL PRESUPUESTO DE EGRESOS

CLASIFICACION ADMINISTRATIVA**PRIMER INFORME TRIMESTRAL ENERO-MARZO**

Cve	Concepto	Aprobado 1	Ampliaciones / Reducciones 2	Modificado 3 = (1+2)	Devengado 4	Pagado Transferido 5	Subejercicio 6 = (3-4)
5	ORGANISMOS PÚBLICOS DESCENTRALIZADOS	4,148,564.21	-244,337.13	3,904,227.08	3,278,832.76	3,115,140.58	625,394.32
59	SECRETARIA EJECUTIVA DEL SISTEMA ESTATAL DE COMBATE A LA CORRUPCION	4,148,564.21	-244,337.13	3,904,227.08	3,278,832.76	3,115,140.58	625,394.32
	TOTAL DEL GASTO:	4,148,564.21	-244,337.13	3,904,227.08	3,278,832.76	3,115,140.58	625,394.32

CUENTA PUBLICA 2019

ESTADO ANALITICO DEL EJERCICIO DEL PRESUPUESTO DE EGRESOS

CLASIFICACION FUNCIONAL (FINALIDAD Y FUNCION)

PRIMER INFORME TRIMESTRAL ENERO-MARZO



Cve	Concepto	Aprobado 1	Ampliaciones / Reducciones 2	Modificado 3 = (1+2)	Devengado 4	Pagado 5	Subejercicio 6 = (3-4)
559	SECRETARIA EJECUTIVA DEL SISTEMA ESTATAL DE COMBATE A LA CORRUPCION						
1	GOBIERNO	4,148,564.21	-244,337.13	3,904,227.08	3,278,832.76	3,115,140.58	625,394.32
8	OTROS SERVICIOS GENERALES	4,148,564.21	-244,337.13	3,904,227.08	3,278,832.76	3,115,140.58	625,394.32
	TOTAL DEPENDENCIA / ENTIDAD	4,148,564.21	-244,337.13	3,904,227.08	3,278,832.76	3,115,140.58	625,394.32



GOBIERNO DEL ESTADO
DE OAXACA



ENDEUDAMIENTO NETO
DEL 01 DE ENERO AL 31 DE MARZO DE 2019
(Pesos)

Identificación de Crédito o Instrumento	Contratación/Colocación	Amortización	Endeudamiento Neto
	A	B	C = A - B
Créditos Bancarios			
			0
			0
			0
			0
			0
			0
			0
			0
			0
			0
			0
Total Créditos Bancarios	0	0	0
Otros Instrumentos de Deuda			
			0
			0
			0
			0
			0
			0
			0
			0
			0
Total Otros Instrumentos de Deuda	0	0	0
TOTAL	0	0	0

NO APLICA



GOBIERNO DEL ESTADO
DE OAXACA



INTERESES DE LA DEUDA
DEL 01 DE ENERO AL 31 DE MARZO DE 2019
(Pesos)

Identificación de Crédito o Instrumento	Devengado	Pagado
Créditos Bancarios		
Total de intereses de Créditos Bancarios		0
Otros Instrumentos de Deuda		
Total de intereses de Otros Instrumentos de Deuda	0	0
TOTAL	0	0

NO APLICA



GOBIERNO DEL ESTADO
DE OAXACA



INDICADORES DE POSTURA FISCAL
DEL 01 DE ENERO AL 31 DE MARZO DE 2019
(Pesos)

Concepto	Estimado	Devengado	Pagado ³
I. Ingresos Presupuestarios (I=1+2)	0	0	0
1. Ingresos del Gobierno de la Entidad Federativa ¹			
2. Ingresos del Sector Paraestatal ¹			
II. Egresos Presupuestarios (II=3+4)	0	0	0
3. Egresos del Gobierno de la Entidad Federativa ²			
4. Egresos del Sector Paraestatal ²			
III. Balance Presupuestario (Superávit o Déficit) (III = I - II)	0	0	0

Concepto	Estimado	Devengado	Pagado ³
III. Balance Presupuestario (Superávit o Déficit)	0	0	0
IV. Intereses, Comisiones y Gastos de la Deuda			
V. Balance Primario (Superávit o Déficit) (V= III - IV)	0	0	0

Concepto	Estimado	Devengado	Pagado ³
A. Financiamiento			
B. Amortización de la deuda			
C. Endeudamiento ó desendeudamiento (C = A - B)	0	0	0

1. Los Ingresos que se presentan son los ingresos presupuestarios totales sin incluir los ingresos por financiamientos. Los Ingresos del Gobierno de la Entidad Federativa corresponden a los del Poder Ejecutivo, Legislativo Judicial y Autónomos
2. Los egresos que se presentan son los egresos presupuestarios totales sin incluir los egresos por amortización. Los egresos del Gobierno de la Entidad Federativa corresponden a los del Poder Ejecutivo, Legislativo, Judicial y Órganos Autónomos
3. Para Ingresos se reportan los ingresos recaudados; para egresos se reportan los egresos pagados

CUENTA PUBLICA 2019

ESTADO ANALITICO DEL EJERCICIO DEL PRESUPUESTO DE EGRESOS

RESUMEN POR PROGRAMA PRESUPUESTARIO

PRIMER INFORME TRIMESTRAL ENERO-MARZO



Concepto	Aprobado 1	Ampliaciones / Reducciones 2	Modificado 3 = (1+2)	Devengado 4	Pagado 5	Subejercicio 6 = (3-4)
5 ORGANISMOS PÚBLICOS DESCENTRALIZADOS	4,148,564.21	-244,337.13	3,904,227.08	3,278,832.76	3,115,140.58	625,394.32
59 SECRETARIA EJECUTIVA DEL SISTEMA ESTATAL DE COMBATE A LA CORRUPCION	4,148,564.21	-244,337.13	3,904,227.08	3,278,832.76	3,115,140.58	625,394.32
1 PROGRAMAS	4,148,564.21	-244,337.13	3,904,227.08	3,278,832.76	3,115,140.58	625,394.32
2 DESEMPEÑO DE LAS FUNCIONES	4,148,564.21	-244,337.13	3,904,227.08	3,278,832.76	3,115,140.58	625,394.32
TOTAL GENERAL	4,148,564.21	-244,337.13	3,904,227.08	3,278,832.76	3,115,140.58	625,394.32

REPORTE DE AVANCE DE GESTIÓN

UR 559 - SECRETARIA EJECUTIVA DEL SISTEMA ESTATAL DE COMBATE A LA CORRUPCIÓN

PRIMER TRIMESTRE 2019



OBJETIVO INSTITUCIONAL: -FUNGIR COMO ÓRGANO DE APOYO TÉCNICO DEL COMITÉ COORDINADOR DEL SISTEMA ESTATAL DE COMBATE A LA CORRUPCIÓN, A EFECTO DE PROVEERLE LA ASISTENCIA TÉCNICA ASÍ COMO LOS INSUMOS NECESARIOS PARA EL DESEMPEÑO DE SUS ATRIBUCIONES.

ALINEACIÓN PED:

EJE: 02-OAXACA MODERNO Y TRANSPARENTE

TEMA: 05-TRANSPARENCIA Y RENDICIÓN DE CUENTAS

OBJETIVO: 01-PROMOVER EN EL EJERCICIO DE LA GESTIÓN PÚBLICA LA PREVENCIÓN, PLANEACIÓN Y TRAZABILIDAD DE OBJETIVOS, A TRAVÉS DEL DISEÑO E IMPLEMENTACIÓN DE ESTRATEGIAS PARA EL ESTABLECIMIENTO Y CONSOLIDACIÓN DEL SISTEMA DE CONTROL INTERNO DENTRO DE LA ADMINISTRACIÓN PÚBLICA ESTATAL, ASÍ COMO LA IMPLEMENTACIÓN DEL SISTEMA ESTATAL ANTICORRUPCIÓN.

ESTRATEGIA: 01-PROPORCIONAR, MEDIANTE LA IMPLEMENTACIÓN DE LOS COMITÉS DE CONTROL INTERNO DE LAS DEPENDENCIAS, ENTIDADES Y ÓRGANOS AUXILIARES DEL PODER EJECUTIVO, LOS MECANISMOS QUE CONTRIBUYAN A MANTENER A LA ADMINISTRACIÓN PÚBLICA ESTATAL DENTRO DE LOS LÍMITES QUE LE HAN SIDO ATRIBUIDOS POR LOS ORDENAMIENTOS JURÍDICOS ADMINISTRATIVOS ESTABLECIDOS EN LOS PLANES Y PROGRAMAS DE GOBIERNO.

LÍNEAS DE ACCIÓN: 05-GARANTIZAR, DE ACUERDO CON SUS ATRIBUCIONES, EL CUMPLIMIENTO DE LAS OBLIGACIONES EN MATERIA DE TRANSPARENCIA EN EL MARCO DE LA PLATAFORMA DIGITAL ESTATAL DEL SISTEMA ESTATAL ANTICORRUPCIÓN. LO ANTERIOR, A TRAVÉS DE LA INFORMACIÓN REFERENTE A LA EVOLUCIÓN PATRIMONIAL, SERVIDORAS Y SERVIDORES PÚBLICOS SANCIONADOS, DENUNCIAS PÚBLICAS, FALTAS ADMINISTRATIVAS Y HECHOS DE CORRUPCIÓN, SEGÚN CORRESPONDA.

UE: 001-SECRETARIA EJECUTIVA DEL SISTEMA ESTATAL DE COMBATE A LA CORRUPCIÓN

MATRIZ DE INDICADORES PARA RESULTADOS:

FIN: PROMOVER EN EL EJERCICIO DE LA GESTIÓN PÚBLICA LA PREVENCIÓN, PLANEACIÓN Y TRAZABILIDAD DE OBJETIVOS, A TRAVÉS DEL DISEÑO E IMPLEMENTACIÓN DE ESTRATEGIAS PARA EL ESTABLECIMIENTO Y CONSOLIDACIÓN DEL SISTEMA DE CONTROL INTERNO DENTRO DE LA ADMINISTRACIÓN PÚBLICA ESTATAL, ASÍ COMO LA IMPLEMENTACIÓN DEL SISTEMA ESTATAL ANTICORRUPCIÓN.

PROPÓSITO: LA CIUDADANÍA RECIBE SERVICIOS PÚBLICOS TRANSPARENTES DE SERVIDORES PÚBLICOS CON ACTUAR ETICO

COMPONENTE: 884-OPERACIÓN DEL COMITÉ COORDINADOR DEL SISTEMA ESTATAL DE COMBATE A LA CORRUPCIÓN IMPLEMENTADA

ACTIVIDAD: 2037-CAPACITAR A LA SOCIEDAD CIVIL EN MATERIA DE COMBATE A LA CORRUPCIÓN

ESTRUCTURA PROGRAMATICA PRESUPUESTAL			
PROGRAMA	SUBPROGRAMA	PROYECTO	OBRA/ACTIVIDAD
165-PREVENCIÓN, SANCIÓN, TRANSPARENCIA, RENDICIÓN DE CUENTAS Y COMBATE A LA CORRUPCIÓN	09-IMPLEMENTACIÓN OPERATIVA DEL COMITÉ COORDINADOR DEL SISTEMA ESTATAL DE COMBATE A LA CORRUPCIÓN	000--	001-CAPACITACIÓN EN MATERIA DE COMBATE A LA CORRUPCIÓN

PRESUPUESTO ANUAL							
Aprobado	Ampliación	Reducción	Modificado	EJERCIDO T1	EJERCIDO T2	EJERCIDO T3	EJERCIDO T4
693,480.00	0.00	0.00	693,480.00	0.00	198.00	0.00	0.00
TOTAL EJERCIDO AL TRIMESTRE VIGENTE							0.00

PRESUPUESTO TRIMESTRAL DE LA ACTIVIDAD							
Aprobado	Modificado	Comprometido	Devengado	Ejercido	% de Ejercido Vs. Modificado		
153,096.00	0.00	0.00	0.00	0.00	nan		

DATOS DEL INDICADOR							
Nombre :	PORCENTAJE DE CAPACITACIONES EN MATERIA DE COMBATE A LA CORRUPCIÓN REALIZADAS			Número de indicador :	2131		
Definición :	MIDE EL PORCENTAJE DE CAPACITACIONES EN MATERIA DE COMBATE A LA CORRUPCIÓN REALIZADAS						
Método de Cálculo :	(NÚMERO DE CAPACITACIONES EN MATERIA DE COMBATE A LA CORRUPCIÓN REALIZADAS / NÚMERO DE CAPACITACIONES EN MATERIA DE COMBATE A LA CORRUPCIÓN PROGRAMADAS) * 100						
Tipo	Dimensión	Frecuencia de Medición	Forma de cálculo del indicador	Tipo de Valor	Sentido Esperado		
GESTIÓN	EFICACIA	TRIMESTRAL	PORCENTAJE	FLUJO	ASCENDENTE		
MEDIOS DE VERIFICACIÓN / FUENTE INFORMACIÓN				SUPUESTO			
REGISTROS ADMINISTRATIVOS DISPONIBLES EN LA COORDINACIÓN DE PLATAFORMA DIGITAL Y VINCULACIÓN DE LA SECRETARIA EJECUTIVA DEL SISTEMA ESTATAL DE COMBATE A LA CORRUPCIÓN.				INTERÉS Y CULTURA DE LA SOCIEDAD CIVIL EN TEMAS DE COMBATE A LA CORRUPCIÓN.			

DATOS DE LA META							
Definición de la variable Meta:	1 - NÚMERO DE CAPACITACIONES EN MATERIA DE COMBATE A LA CORRUPCIÓN REALIZADAS						
Unidad de medida:	25 - NÚMERO						

LÍNEA BASE DEL INDICADOR				VALOR PROGRAMADO ANUAL			
AÑO	2018	VALOR	0.00	AÑO	2019	VALOR	12.00

AVANCE TRIMESTRAL							
METAS	1er.TRIMESTRE	2o.TRIMESTRE	3er.TRIMESTRE	4o.TRIMESTRE	CUMPLIMIENTO DE METAS		
PROGRAMADA	0.00	6.00	0.00	6.00	T1+T2+T3+T4	12.00	
PROGRAMACIÓN ACTUALIZADA	0.00				T1+T2+T3+T4	12.00	
ALCANZADA	0.00	0.00	0.00	0.00	T1+T2+T3+T4	0.00	
PORCENTAJE ALCANZADO TRIMESTRAL		0.00		0.00	PORCENTAJE ALCANZADO ANUAL	0.00	

PORCENTAJE DE CUMPLIMIENTO ALCANZADO EN EL TRIMESTRE: 0.00 %

JEFE ADMINISTRATIVO
C.P. ERICK FERIA SANCHEZ
JEFE DE LA UNIDAD ADMINISTRATIVA

TITULAR DE LA DEPENDENCIA/ENTIDAD
C.P. EUGENIO ALBERTO GARCIA HERNANDEZ
SECRETARIO TECNICO

REPORTE DE AVANCE DE GESTIÓN

UR 559 - SECRETARIA EJECUTIVA DEL SISTEMA ESTATAL DE COMBATE A LA CORRUPCIÓN

PRIMER TRIMESTRE 2019

ALINEACIÓN PED:

ESTRATEGIA: 01-PROPORCIONAR, MEDIANTE LA IMPLEMENTACIÓN DE LOS COMITÉS DE CONTROL INTERNO DE LAS DEPENDENCIAS, ENTIDADES Y ORGANOS AUXILIARES DEL PODER EJECUTIVO, LOS MECANISMOS QUE CONTRIBUYAN A MANTENER A LA ADMINISTRACIÓN PÚBLICA ESTATAL DENTRO DE LOS LÍMITES QUE LE HAN SIDO ATRIBUIDOS POR LOS ORDENAMIENTOS JURÍDICOS ADMINISTRATIVOS ESTABLECIDOS EN LOS PLANES Y PROGRAMAS DE GOBIERNO.

LÍNEAS DE ACCIÓN: 05-GARANTIZAR, DE ACUERDO CON SUS ATRIBUCIONES, EL CUMPLIMIENTO DE LAS OBLIGACIONES EN MATERIA DE TRANSPARENCIA EN EL MARCO DE LA PLATAFORMA DIGITAL ESTATAL DEL SISTEMA ESTATAL ANTICORRUPCIÓN, LO ANTERIOR, A TRAVÉS DE LA INFORMACIÓN REFERENTE A LA EVOLUCIÓN PATRIMONIAL, SERVIDORAS Y SERVIDORES PÚBLICOS SANCIONADOS, DENUNCIAS PÚBLICAS, FALTAS ADMINISTRATIVAS Y HECHOS DE CORRUPCIÓN, SEGÚN CORRESPONDA.

UE: 001-SECRETARIA EJECUTIVA DEL SISTEMA ESTATAL DE COMBATE A LA CORRUPCIÓN

MATRIZ DE INDICADORES PARA RESULTADOS:

COMPONENTE: 884-OPERACIÓN DEL COMITÉ COORDINADOR DEL SISTEMA ESTATAL DE COMBATE A LA CORRUPCIÓN IMPLEMENTADA

ACTIVIDAD: 2038-IMPLEMENTAR LA PLATAFORMA DIGITAL ESTATAL

ESTRUCTURA PROGRAMATICA PRESUPUESTAL							
PROGRAMA		SUBPROGRAMA		PROYECTO		OBRA/ACTIVIDAD	
165-PREVENCIÓN, SANCIÓN, TRANSPARENCIA, RENDICIÓN DE CUENTAS Y COMBATE A LA CORRUPCIÓN		09-IMPLEMENTACIÓN OPERATIVA DEL COMITÉ COORDINADOR DEL SISTEMA ESTATAL DE COMBATE A LA CORRUPCIÓN		000--		002-DESARROLLO POR ETAPAS DE LA PLATAFORMA DIGITAL DEL SISTEMA ESTATAL DE COMBATE A LA CORRUPCIÓN	
PRESUPUESTO ANUAL							
Aprobado	Ampliación	Reducción	Modificado	EJERCIDO T1		EJERCIDO T2	
13,889,607.57	12,714.90	422,420.13	13,479,902.34	2,906,446.09		639,608.60	
TOTAL EJERCIDO AL TRIMESTRE VIGENTE						0.00	
PRESUPUESTO TRIMESTRAL DE LA ACTIVIDAD							
Aprobado		Modificado		Comprometido		Devengado	
3,405,782.89		3,312,722.97		2,906,446.09		2,906,446.09	
DATOS DEL INDICADOR							
Nombre :	PORCENTAJE DE AVANCE EN LA IMPLEMENTACIÓN DE LA PLATAFORMA DIGITAL ESTATAL			Número de indicador :	2134		
Definición :	MIDE EL PORCENTAJE DE AVANCE EN LA IMPLEMENTACIÓN DE LA PLATAFORMA DIGITAL ESTATAL						
Método de Cálculo :	(NÚMERO DE ETAPAS IMPLEMENTADAS DE LA PLATAFORMA / NÚMERO DE ETAPAS DE LA PLATAFORMA DIGITAL PROGRAMADAS) * 100						
Tipo	Dimensión		Frecuencia de Medición		Forma de cálculo del indicador		Tipo de Valor
GESTIÓN	EFICACIA		TRIMESTRAL		PORCENTAJE		FLUJO
MEDIOS DE VERIFICACIÓN / FUENTE INFORMACIÓN				SUPUESTO			
LINK DE LA PÁGINA: WWW.COMBATE A LA CORRUPCIÓN OAXACA.COM				LAS CONDICIONES TECNOLÓGICAS SEAN SATISFACTORIAS PARA EL DESARROLLO DE LA PLATAFORMA.			
DATOS DE LA META							
Definición de la variable Meta:	1 - NÚMERO DE AVANCE EN LA IMPLEMENTACIÓN DE LA PLATAFORMA DIGITAL ESTATAL						
Unidad de medida:	25 - NÚMERO						
LÍNEA BASE DEL INDICADOR				VALOR PROGRAMADO ANUAL			
AÑO	2018		VALOR	0.00		AÑO	2019
AVANCE TRIMESTRAL							
METAS	1er.TRIMESTRE		2o.TRIMESTRE		3er.TRIMESTRE		4o.TRIMESTRE
PROGRAMADA	0.00		1.00		0.00		1.00
PROGRAMACIÓN ACTUALIZADA	0.00						1.00
ALCANZADA	0.00		0.00		0.00		0.00
PORCENTAJE ALCANZADO TRIMESTRAL			0.00		0.00		0.00
							CUMPLIMIENTO DE METAS
							T1+T2+T3+T4
							2.00
							T1+T2+T3+T4
							2.00
							T1+T2+T3+T4
							0.00
							PORCENTAJE ALCANZADO ANUAL
							0.00

PORCENTAJE DE CUMPLIMIENTO ALCANZADO EN EL TRIMESTRE: 0.00 %

JEFE ADMINISTRATIVO
C.P. ERICK FERIA SANCHEZ
JEFE DE LA UNIDAD ADMINISTRATIVA

TITULAR DE LA DEPENDENCIA/ENTIDAD
C.P. EUGENIO ALBERTO GARCIA HERNANDEZ
SECRETARIO TECNICO

REPORTE DE AVANCE DE GESTIÓN

UR 559 - SECRETARIA EJECUTIVA DEL SISTEMA ESTATAL DE COMBATE A LA CORRUPCIÓN

PRIMER TRIMESTRE 2019

ALINEACIÓN PED:

ESTRATEGIA: 01-PROPORCIONAR, MEDIANTE LA IMPLEMENTACIÓN DE LOS COMITÉS DE CONTROL INTERNO DE LAS DEPENDENCIAS, ENTIDADES Y ORGANOS AUXILIARES DEL PODER EJECUTIVO, LOS MECANISMOS QUE CONTRIBUYAN A MANTENER A LA ADMINISTRACIÓN PÚBLICA ESTATAL DENTRO DE LOS LÍMITES QUE LE HAN SIDO ATRIBUIDOS POR LOS ORDENAMIENTOS JURÍDICOS ADMINISTRATIVOS ESTABLECIDOS EN LOS PLANES Y PROGRAMAS DE GOBIERNO.

LÍNEAS DE ACCIÓN: 05-GARANTIZAR, DE ACUERDO CON SUS ATRIBUCIONES, EL CUMPLIMIENTO DE LAS OBLIGACIONES EN MATERIA DE TRANSPARENCIA EN EL MARCO DE LA PLATAFORMA DIGITAL ESTATAL DEL SISTEMA ESTATAL ANTICORRUPCIÓN, LO ANTERIOR, A TRAVÉS DE LA INFORMACIÓN REFERENTE A LA EVOLUCIÓN PATRIMONIAL, SERVIDORAS Y SERVIDORES PÚBLICOS SANCIONADOS, DENUNCIAS PÚBLICAS, FALTAS ADMINISTRATIVAS Y HECHOS DE CORRUPCIÓN, SEGÚN CORRESPONDA.

UE: 001-SECRETARIA EJECUTIVA DEL SISTEMA ESTATAL DE COMBATE A LA CORRUPCIÓN

MATRIZ DE INDICADORES PARA RESULTADOS:

COMPONENTE: 884-OPERACIÓN DEL COMITÉ COORDINADOR DEL SISTEMA ESTATAL DE COMBATE A LA CORRUPCIÓN IMPLEMENTADA

ACTIVIDAD: 2039-GENERAR POLÍTICA PÚBLICA INTEGRAL EN MATERIA DE COMBATE A LA CORRUPCIÓN

ESTRUCTURA PROGRAMATICA PRESUPUESTAL							
PROGRAMA		SUBPROGRAMA		PROYECTO		OBRA/ACTIVIDAD	
165-PREVENCIÓN, SANCIÓN, TRANSPARENCIA, RENDICIÓN DE CUENTAS Y COMBATE A LA CORRUPCIÓN		09-IMPLEMENTACIÓN OPERATIVA DEL COMITÉ COORDINADOR DEL SISTEMA ESTATAL DE COMBATE A LA CORRUPCIÓN		000--		003-GENERACIÓN DE POLÍTICAS PÚBLICAS INTEGRALES DEL SISTEMA ESTATAL DE COMBATE A LA CORRUPCIÓN	
PRESUPUESTO ANUAL							
Aprobado	Ampliación	Reducción	Modificado	EJERCIDO T1	EJERCIDO T2	EJERCIDO T3	EJERCIDO T4
2,362,721.35	9,193.67	74,128.67	2,297,786.35	372,386.67	10,502.91	0.00	0.00
TOTAL EJERCIDO AL TRIMESTRE VIGENTE							0.00
PRESUPUESTO TRIMESTRAL DE LA ACTIVIDAD							
Aprobado		Modificado		Comprometido		Devengado	
589,685.32		591,504.11		372,386.67		372,386.67	
DATOS DEL INDICADOR							
Nombre :	PORCENTAJE DE GENERACIÓN DE POLÍTICAS PÚBLICAS INTEGRALES			Número de indicador :	2137		
Definición :	MIDE EL PORCENTAJE DE GENERACIÓN DE POLÍTICAS PÚBLICAS INTEGRALES						
Método de Cálculo :	(NÚMERO DE GENERACIÓN DE POLÍTICAS PÚBLICAS INTEGRALES IMPLEMENTADAS / NÚMERO DE GENERACIÓN DE POLÍTICAS PÚBLICAS INTEGRALES PROPUESTAS) * 100						
Tipo	Dimensión		Frecuencia de Medición		Forma de cálculo del indicador		Tipo de Valor
GESTIÓN	EFICACIA		TRIMESTRAL		PORCENTAJE		FLUJO
MEDIOS DE VERIFICACIÓN / FUENTE INFORMACIÓN						SUPUESTO	
ACTAS DE COMITÉ DE APROBACIÓN DE LAS POLÍTICAS PÚBLICAS INTEGRALES DISPONIBLES EN LA COORDINACIÓN DE NORMATIVIDAD, RIESGOS Y POLÍTICAS PÚBLICAS DE LA SECRETARIA EJECUTIVA DEL SISTEMA ESTATAL DE COMBATE A LA CORRUPCIÓN LINK DE LA PÁGINA: WWW.COMBATE A LA CORRUPCIÓN OAXACA.COM						EXISTENCIA DE CONSENSO ENTRE LOS ENTES PÚBLICOS INTEGRANTES DEL SISTEMA ESTATAL DE COMBATE A LA CORRUPCIÓN.	
DATOS DE LA META							
Definición de la variable Meta:	1 - NÚMERO DE GENERACIÓN DE POLÍTICAS PÚBLICAS INTEGRALES						
Unidad de medida:	25 - NÚMERO						
LÍNEA BASE DEL INDICADOR				VALOR PROGRAMADO ANUAL			
AÑO	2018	VALOR	0.00	AÑO	2019	VALOR	2.00
AVANCE TRIMESTRAL							
METAS	1er.TRIMESTRE	2o.TRIMESTRE	3er.TRIMESTRE	4o.TRIMESTRE	CUMPLIMIENTO DE METAS		
PROGRAMADA	0.00	1.00	0.00	1.00	T1+T2+T3+T4		2.00
PROGRAMACIÓN ACTUALIZADA	0.00				T1+T2+T3+T4		2.00
ALCANZADA	0.00	0.00	0.00	0.00	T1+T2+T3+T4		0.00
PORCENTAJE ALCANZADO TRIMESTRAL		0.00		0.00	PORCENTAJE ALCANZADO ANUAL		0.00

PORCENTAJE DE CUMPLIMIENTO ALCANZADO EN EL TRIMESTRE: 0.00 %

JEFE ADMINISTRATIVO
C.P. ERICK FERIA SANCHEZ
JEFE DE LA UNIDAD ADMINISTRATIVA

TITULAR DE LA DEPENDENCIA/ENTIDAD
C.P. EUGENIO ALBERTO GARCIA HERNANDEZ
SECRETARIO TECNICO



GOBIERNO DEL ESTADO
DE OAXACA

Oaxaca
JUNTOS CONSTRUIMOS EL CAMBIO



PROGRAMAS Y PROYECTOS DE INVERSION

La Secretaría Ejecutiva del Sistema Estatal de Combate a la Corrupción, tiene como principales programas la creación e implementación de un sistema electrónico de fácil acceso a la sociedad en general, mediante el desarrollo de la Plataforma Digital Estatal, que permita cumplir con los procedimientos, obligaciones y disposiciones señaladas en la Ley del Sistema Estatal de Combate a la Corrupción y a la Ley de Responsabilidades de los Servicios Públicos del Estado y Municipios de Oaxaca, atendiendo a las necesidades de accesibilidad de los usuarios.

La Plataforma Digital Estatal, estará conformada por la información que a ella incorporen las autoridades integrantes del Sistema Estatal y contará, al menos, con los siguientes sistemas electrónicos:

- i. Sistema de evolución patrimonio, declaración de intereses y constancia de presentación de declaración fiscal;
- ii. Sistema de los servidores públicos y particulares que intervengan en procedimientos de contrataciones públicas;
- iii. Catálogo de empresas prestadoras de servicios de los Poderes del Estado y Municipios;
- iv. Sistema Estatal de Servidores Públicos y particulares sancionados;
- v. Sistema de Información y comunicación del Sistema Estatal;
- vi. Sistema de denuncias públicas, de faltas administrativas y hechos de corrupción;
- vii. Sistema de Información Pública de Contrataciones;
- viii. Sistema de seguimiento a las recomendaciones emitidas; e
- ix. Indicadores de evaluación.



GOBIERNO DEL ESTADO
DE OAXACA



RELACION DE BIENES INMUEBLES QUE COMPONEN EL PATRIMONIO
DEL 01 DE ENERO AL 31 DE MARZO DE 2019
(Pesos)

CUENTA	DESCRIPCIÓN DEL BIEN	Saldo Final
12310	TERRENOS	0
12330	EDIFICIOS NO RESIDENCIALES	0
12351	EDIFICACIÓN HABITACIONAL EN PROCESO	0
12352	EDIFICACIÓN NO HABITACIONAL EN PROCESO	0
12353	CONSTRUCCIÓN DE OBRAS PARA EL ABASTECIMIENTO DE AGUA, PETRÓLEO, GAS, ELECTRICIDAD Y TELECOMUNICACION	0
12354	DIVISIÓN DE TERRENOS Y CONSTRUCCIÓN DE OBRAS DE URBANIZACIÓN EN PROCESO	0
12355	CONSTRUCCIÓN DE VÍAS DE COMUNICACIÓN EN PROCESO	0
12356	OTRAS CONSTRUCCIONES DE INGENIERÍA CIVIL U OBRA PESADA EN PROCESO	0
12357	INSTALACIONES Y EQUIPAMIENTO EN CONSTRUCCIONES EN PROCESO	0
12359	TRABAJOS DE ACABADOS EN EDIFICACIONES Y OTROS TRABAJOS ESPECIALIZADOS EN PROCESO	0
12361	EDIFICACIÓN HABITACIONAL EN PROCESO	0
12362	EDIFICACIÓN NO HABITACIONAL EN PROCESO	0
12363	CONSTRUCCIÓN DE OBRAS PARA EL ABASTECIMIENTO DE AGUA, PETRÓLEO, GAS, ELECTRICIDAD Y TELECOMUNICACION	0
12364	DIVISIÓN DE TERRENOS Y CONSTRUCCIÓN DE OBRAS DE URBANIZACIÓN	0
12365	CONSTRUCCIÓN DE VÍAS DE COMUNICACIÓN EN PROCESO	0
12366	OTRAS CONSTRUCCIONES DE INGENIERÍA CIVIL U OBRA PESADA EN PROCESO	0
12367	INSTALACIONES Y EQUIPAMIENTO EN CONSTRUCCIONES EN PROCESO	0
12369	TRABAJOS DE ACABADOS EN EDIFICACIONES Y OTROS TRABAJOS ESPECIALIZADOS EN PROCESO	0
12390	OTROS BIENES INMUEBLES	0
	SUMA TOTAL:	0



GOBIERNO DEL ESTADO
DE OAXACA



RELACION DE BIENES MUEBLES QUE COMPONEN EL PATRIMONIO
DEL 01 DE ENERO AL 31 DE MARZO DE 2019
(Pesos)

CUENTA	DESCRIPCIÓN DEL BIEN	Saldo Final
12411	MUEBLES DE OFICINA Y ESTANTERÍA	169,816
12412	MUEBLES, EXCEPTO DE OFICINA Y ESTANTERÍA	0
12413	EQUIPO DE CÓMPUTO Y DE TECNOLOGÍAS DE LA INFORMACIÓN	393,231
12419	OTROS MOBILIARIOS Y EQUIPOS DE ADMINISTRACIÓN	0
12421	EQUIPOS Y APARATOS AUDIOVISUALES	25,136
12422	APARATOS DEPORTIVOS	0
12423	CÁMARAS FOTOGRÁFICAS Y DE VIDEO	0
12429	OTRO MOBILIARIO Y EQUIPO EDUCACIONAL Y RECREATIVO	0
12431	EQUIPO MÉDICO Y DE LABORATORIO	0
12432	INSTRUMENTAL MÉDICO Y DE LABORATORIO	0
12441	AUTOMÓVILES Y CAMIONES	380,800
12443	EQUIPO AEROSPAECIAL	0
12445	EMBARCACIONES	0
12449	OTROS EQUIPOS DE TRANSPORTE	0
12450	EQUIPO DE DEFENSA Y SEGURIDAD	0
12461	MAQUINARIA Y EQUIPO AGROPECUARIO	0
12462	MAQUINARIA Y EQUIPO INDUSTRIAL	0
12463	MAQUINARIA Y EQUIPO DE CONSTRUCCIÓN	0
12464	SISTEMAS DE AIRE ACONDICIONADO, CALEFACCIÓN Y DE REFRIGERACIÓN INDUSTRIAL Y COMERCIAL	0
12465	EQUIPO DE COMUNICACIÓN Y TELECOMUNICACIÓN	0
12466	EQUIPOS DE GENERACIÓN ELÉCTRICA, APARATOS Y ACCESORIOS ELÉCTRICOS	0
12467	HERRAMIENTAS Y MÁQUINAS-HERRAMIENTA	0
12469	OTROS EQUIPOS	0
12471	BIENES ARTISTICOS, CULTURALES Y CIENTIFICOS	0
12483	AVES	0
12484	OVINOS Y CAPRINOS	0
12486	EQUINOS	0
12487	ESPECIES MENORES Y DE ZOOLOGICO	0
12488	ÁRBOLES Y PLANTAS	0
12489	OTROS ACTIVOS BIOLÓGICOS	0
	SUMA TOTAL:	968,983



GOBIERNO DEL ESTADO
DE OAXACA



RELACION DE CUENTAS BANCARIAS PRODUCTIVAS ESPECIFICAS
DEL 01 DE ENERO AL 31 DE MARZO DE 2019

FONDO, PROGRAMA O CONVENIO	DATOS DE LA CUENTA BANCARIA		
	INSTITUCION BANCARIA	NUMERO DE CUENTA	FECHA DE APERTURA

NO APLICA



Gobierno del Estado
de Oaxaca



RELACIÓN DE ESQUEMAS BURSÁTILES Y COBERTURAS FINANCIERAS

NO APLICA



GOBIERNO DEL ESTADO DE OAXACA



Montos pagados por ayudas y subsidios Del 01 de Enero al 31 de Marzo de 2019

Concepto	Ayuda	Subsidio	Sector (económico o social)	Beneficiario	CURP	RFC	Monto Pagado

NO APLICA

SECRETARÍA EJECUTIVA DEL SISTEMA ESTATAL DE COMBATE A LA CORRUPCIÓN

Estado de Situación Financiera Detallado - LDF
Al 31 de Marzo de 2018 y Al 31 de Marzo de 2019
(PESOS)

Concepto	31 de Marzo de 2019	31 de Marzo de 2018	Concepto	31 de Marzo de 2019	31 de Marzo de 2018
ACTIVO			PASIVO		
Activo Circulante			Pasivo Circulante		
Efectivo y Equivalentes			Cuentas por Pagar a Corto Plazo	263,038	0
Efectivo	28,001	0	Servicios Personales por Pagar a Corto Plazo	0	0
Bancos/Tesorería	0	0	Proveedores por Pagar a Corto Plazo	0	0
Bancos/Dependencias y Otros	0	0	Contratistas por Obras Públicas por Pagar a Corto Plazo	0	0
Inversiones Temporales (Hasta 3 meses)	0	0	Participaciones y Aportaciones por Pagar a Corto Plazo	0	0
Fondos con Afectación Específica	0	0	Transferencias Otorgadas por Pagar a Corto Plazo	176,089	0
Depósitos de Fondos de Terceros en Garantía y/o Administración	0	0	Intereses, Comisiones y Otros Gastos de la Deuda Pública por Pagar a Corto Plazo	0	0
Otros Efectivos y Equivalentes	0	0	Retenciones y Contribuciones por Pagar a Corto Plazo	86,949	0
Derechos a Recibir Efectivo o Equivalentes	0	0	Devoluciones de la Leu de Ingresos por Pagar a Corto Plazo	0	0
Inversiones Financieras de Corto Plazo	0	0	Otras Cuentas por Pagar a Corto Plazo	0	0
Cuentas por Cobrar a Corto Plazo	0	0	Documentos por Pagar a Corto Plazo	0	0
Deudores Diversos por Cobrar a Corto Plazo	235,037	0	Documentos Comerciales por Pagar a Corto Plazo	0	0
Ingresos por Recuperar a Corto Plazo	0	0	Documentos con Contratistas por Obras Públicas por Pagar a Corto Plazo	0	0
Deudores por Anticipos de la Tesorería a Corto Plazo	0	0	Otros Documentos por Pagar a Corto Plazo	0	0
Préstamos Otorgados a Corto Plazo	0	0	Porción a Corto Plazo de la Deuda Pública a Largo Plazo	0	0
Otros Derechos a Recibir Efectivo o Equivalentes a Corto Plazo	0	0	Porción a Corto Plazo de la Deuda Pública	0	0
Derechos a Recibir Bienes o Servicios	0	0	Porción a Corto Plazo de Arrendamiento Financiero	0	0
Anticipo a Proveedores por Adquisición de Bienes y Prestación de Servicios a Corto Plazo	0	0	Títulos y Valores a Corto Plazo	0	0
Anticipo a Proveedores por Adquisición de Bienes Inmuebles y Muebles a Corto Plazo	0	0	Pasivos Diferidos a Corto Plazo	0	0
Anticipo a Proveedores por Adquisición de Bienes Intangibles a Corto Plazo	0	0	Ingresos Cobrados por Adelantado a Corto Plazo	0	0
Anticipo a Contratistas por Obras Públicas a Corto Plazo	0	0	Intereses Cobrados por Adelantado a Corto Plazo	0	0
Otros Derechos a Recibir Bienes o Servicios a Corto Plazo	0	0	Otros Pasivos Diferidos a Corto Plazo	0	0
Inventarios	0	0	Fondos y Bienes de Terceros en Garantía u/o Administración a Corto Plazo	0	0
Inventario de Mercancías para Venta	0	0	Fondos en Garantía a Corto Plazo	0	0
Inventario de Mercancías Terminadas	0	0	Fondos en Administración a Corto Plazo	0	0
Inventario de Mercancías en Proceso de Elaboración	0	0	Fondos Contingentes a Corto Plazo	0	0
Inventario de Materias Primas, Materiales y Suministros para Producción	0	0	Fondos de Fideicomisos, Mandatos y Contratos Análogos a Corto Plazo	0	0
Bienes en Tránsito	0	0	Otros Fondos de Terceros en Garantía u/o Administración a Corto Plazo	0	0
Almacenes	0	0	Valores y Bienes en Garantía a Corto Plazo	0	0
Estimación por Pérdida o Deterioro de Activos Circulantes	0	0	Provisiones a Corto Plazo	0	0
Estimaciones para Cuentas Incobrables por Derechos a Recibir Efectivo o Equivalentes	0	0	Provisión para Demandas y Juicios a Corto Plazo	0	0
Estimación por Deterioro de Inventarios	0	0	Provisión para Contingencias a Corto Plazo	0	0
Otros Activos Circulantes	0	0	Otras Provisiones a Corto Plazo	0	0
Valores en Garantía	0	0	Otros Pasivos a Corto Plazo	0	0
Bienes en Garantía (excluye depósitos de fondos)	0	0	Ingresos por Clasificar	0	0
Bienes Derivados de Embargos, Decomisos, Aseguramientos y Dación en Pago	0	0	Recaudación por Participar	0	0
Adquisición con Fondos de Terceros	0	0	Otros Pasivos Circulantes	0	0
Total de Activos Circulantes	263,038	0	Total de Pasivos Circulantes	263,038	0
Activo No Circulante			Pasivo No Circulante		
Inversiones Financieras a Largo Plazo	0	0	Cuentas por Pagar a Largo Plazo	0	0
Derechos a Recibir Efectivo o Equivalentes a Largo Plazo	0	0	Documentos por Pagar a Largo Plazo	0	0
Bienes Inmuebles, Infraestructura y Construcciones en Proceso	0	0	Deuda Pública a Largo Plazo	0	0
Bienes Muebles	968,983	0	Pasivos Diferidos a Largo Plazo	0	0
Activos Intangibles	0	0	Fondos y Bienes de Terceros en Garantía u/o en Administración a Largo Plazo	0	0
Depreciación, Deterioro y Amortización Acumulada de Bienes	0	0	Provisiones a Largo Plazo	0	0
Activos Diferidos	0	0			
Estimación por Pérdida o Deterioro de Activos no Circulantes	0	0	Total de Pasivos No Circulantes	0	0
Otros Activos no Circulantes	0	0	Total del Pasivo	263,038	0
Total de Activos No Circulantes	968,983	0	HACIENDA PÚBLICA/PATRIMONIO		
Total del Activo	1,232,021	0	Hacienda Pública/Patrimonio Contribuido		
			Aportaciones	0	0
			Donaciones de Capital	0	0
			Actualización de la Hacienda Pública/Patrimonio	0	0
			Hacienda Pública/Patrimonio Generado		
			Resultados del Ejercicio (Ahorro/ Desahorro)	0	0
			Resultados de Ejercicios Anteriores	968,983	0
			Revalúos	0	0
			Reservas	0	0
			Rectificaciones de Resultados de Ejercicios Anteriores	0	0
			Exceso o Insuficiencia en la Actualización de la Hacienda Pública/Patrimonio		
			Resultado por Posición Monetaria	0	0
			Resultado por Tenencia de Activos no Monetarios	0	0
			Total Hacienda Pública/Patrimonio	0	0
			Total del Pasivo y Hacienda Pública/Patrimonio	1,232,021	0

SECRETARÍA EJECUTIVA DEL SISTEMA ESTADAL DE COMBATE A LA CORRUPCIÓN

Estado Analítico de Ingreso Detallado - LDF

Del 1 de enero 2019 al 31 de marzo de 2019

(PESOS)

Concepto	Ingreso					Diferencia
	Estimado	Ampliaciones/ (Reducciones)	Modificado	Devengado	Recaudado	
Ingresos de Libre Disposición						
A. Impuestos	0	0	0	0	0	0
B. Cuotas y Aportaciones de Seguridad Social	0	0	0	0	0	0
C. Contribuciones de Mejoras	0	0	0	0	0	0
D. Derechos	0	0	0	0	0	0
E. Productos	0	0	0	0	0	0
F. Aprovechamientos	0	0	0	0	0	0
G. Ingresos por Ventas de Bienes y Servicios	0	0	0	0	0	0
H. Participaciones (H=h1+h2+h3+h4+h5+h6+h7+h8+h9+h10+h11)	0	0	0	0	0	0
h1) Fondo General de Participaciones	0	0	0	0	0	0
h2) Fondo de Fomento Municipal	0	0	0	0	0	0
h3) Fondo de Fiscalización y Recaudación	0	0	0	0	0	0
h4) Fondo de Compensación	0	0	0	0	0	0
h5) Fondo de Extracción de Hidrocarburos	0	0	0	0	0	0
h6) Impuesto Especial Sobre Producción y Servicios	0	0	0	0	0	0
h7) 0.136% de la Recaudación Federal Participable	0	0	0	0	0	0
h8) 3.17% Sobre Extracción de Petróleo	0	0	0	0	0	0
h9) Gasolinas y Diésel	0	0	0	0	0	0
h10) Fondo del Impuesto Sobre la Renta	0	0	0	0	0	0
h11) Fondo de Estabilización de los Ingresos de las Entidades Federativas	0	0	0	0	0	0
I. Incentivos Derivados de la Colaboración Fiscal (I=i1+i2+i3+i4+i5)	0	0	0	0	0	0
i1) Tenencia o Uso de Vehículos	0	0	0	0	0	0
i2) Fondo de Compensación ISAN	0	0	0	0	0	0
i3) Impuesto Sobre Automóviles Nuevos	0	0	0	0	0	0
i4) Fondo de Compensación de Repecos-Intermedios	0	0	0	0	0	0
i5) Otros Incentivos Económicos	0	0	0	0	0	0
J. Transferencias	4,148,564	-244,337	3,904,227	3,278,833	3,115,141	625,394
K. Convenios	0	0	0	0	0	0
k1) Otros Convenios y Subsidios	0	0	0	0	0	0
L. Otros Ingresos de Libre Disposición (L=l1+l2)	0	0	0	0	0	0
l1) Participaciones en Ingresos Locales	0	0	0	0	0	0
l2) Otros Ingresos de Libre Disposición	0	0	0	0	0	0
I. Total de Ingresos de Libre Disposición (I=A+B+C+D+E+F+G+H+I+J+K+L)	4,148,564.00	-244,337	3,904,227	3,278,833	3,115,141	625,394
Ingresos Excedentes de Ingresos de Libre Disposición						
Transferencias Federales Etiquetadas						
A. Aportaciones (A=a1+a2+a3+a4+a5+a6+a7+a8)	0	0	0	0	0	0
a1) Fondo de Aportaciones para la Nómina Educativa y Gasto Operativo	0	0	0	0	0	0
a2) Fondo de Aportaciones para los Servicios de Salud	0	0	0	0	0	0
a3) Fondo de Aportaciones para la Infraestructura Social	0	0	0	0	0	0
a4) Fondo de Aportaciones para el Fortalecimiento de los Municipios y de las Demarcaciones Territoriales del Distrito Federal	0	0	0	0	0	0
a5) Fondo de Aportaciones Múltiples	0	0	0	0	0	0
a6) Fondo de Aportaciones para la Educación Tecnológica y de Adultos	0	0	0	0	0	0
a7) Fondo de Aportaciones para la Seguridad Pública de los Estados y del Distrito Federal	0	0	0	0	0	0
a8) Fondo de Aportaciones para el Fortalecimiento de las Entidades Federativas	0	0	0	0	0	0
B. Convenios (B=b1+b2+b3+b4)	0	0	0	0	0	0
b1) Convenios de Protección Social en Salud	0	0	0	0	0	0
b2) Convenios de Descentralización	0	0	0	0	0	0
b3) Convenios de Reasignación	0	0	0	0	0	0
b4) Otros Convenios y Subsidios	0	0	0	0	0	0
C. Fondos Distintos de Aportaciones (C=c1+c2)	0	0	0	0	0	0
c1) Fondo para Entidades Federativas y Municipios Productores de Hidrocarburos	0	0	0	0	0	0
c2) Fondo Minero	0	0	0	0	0	0
D. Transferencias, Subsidios y Subvenciones, y Pensiones y Jubilaciones	0	0	0	0	0	0
E. Otras Transferencias Federales Etiquetadas	0	0	0	0	0	0
II. Total de Transferencias Federales Etiquetadas (II = A + B + C + D + E)	0	0	0	0	0	0
III. Ingresos Derivados de Financiamientos (III = A)	0	0	0	0	0	0
A. Ingresos Derivados de Financiamientos	0	0	0	0	0	0
IV. Total de Ingresos (IV = I + II + III)	4,148,564.00	-244,337	3,904,227	3,278,833	3,115,141	625,394
Datos Informativos						
1. Ingresos Derivados de Financiamientos con Fuente de Pago de Ingresos de Libre Disposición						
2. Ingresos Derivados de Financiamientos con Fuente de Pago de Transferencias Federales Etiquetadas						
3. Ingresos Derivados de Financiamientos (3 = 1 + 2)						

SECRETARÍA EJECUTIVA DEL SISTEMA ESTATAL DE COMBATE A LA CORRUPCIÓN							
Informe Analítico de la Deuda Pública y Otros Pasivos - LDF							
Del 1 de enero 2019 al 31 de marzo de 2019 (PESOS)							
Denominación de la Deuda Pública y Otros Pasivos	Saldo al 31 de marzo de 2019 (d)	Disposiciones del Periodo (e)	Amortizaciones del Periodo (f)	Revaluaciones, Reclasificaciones y Otros Ajustes (g)	Saldo Final del Periodo (h) h=d+e-f+g	Pago de Intereses del Periodo (i)	Pago de Comisiones y demás costos asociados durante el Periodo (j)
1. Deuda Pública (1=A+B)							
A. Corto Plazo (A=a1+a2+a3)							
a1) Instituciones de Crédito							
a2) Títulos y Valores							
a3) Arrendamientos Financieros							
B. Largo Plazo (B=b1+b2+b3)							
b1) Instituciones de Crédito							
b2) Títulos y Valores							
b3) Arrendamientos Financieros							
2. Otros Pasivos							
3. Total de la Deuda Pública y Otros Pasivos (3=1+2)							
4. Deuda Contingente ¹ (Informativo)							
A. Deuda Contingente 1							
B. Deuda Contingente 2							
C. Deuda Contingente XX							
5. Valor de Instrumentos Bono Cupón Cero ² (Informativo)							
A. Instrumento Bono Cupón Cero 1							
B. Instrumento Bono Cupón Cero 2							
C. Instrumento Bono Cupón Cero XX							

¹ Se refiere a cualquier Financiamiento sin fuente o garantía de pago definida, que sea asumida de manera solidaria o subsidiaria por las Entidades Federativas con sus Municipios, organismos descentralizados y empresas de participación estatal mayoritaria y fideicomisos, locales o municipales, y por los Municipios con sus respectivos organismos descentralizados y empresas de participación municipal mayoritaria.

² Se refiere al valor del Bono Cupón Cero que respalda el pago de los créditos asociados al mismo (Activo).

Obligaciones a Corto Plazo (k)	Monto Contratado (l)	Plazo Pactado (m)	Tasa de Interés (n)	Comisiones y Costos Relacionados (o)	Tasa Efectiva (p)
6. Obligaciones a Corto Plazo (Informativo)					
A. Crédito 1					
B. Crédito 2					
C. Crédito XX					

SECRETARÍA EJECUTIVA DEL SISTEMA ESTATAL DE COMBATE A LA CORRUPCIÓN
Informe Analítico de Obligaciones Diferentes de Financiamientos -LDF
Del 1 de enero al 31 de marzo de 2019
(PESOS)

Denominación de las Obligaciones Diferentes de Financiamiento (c)	Fecha del Contrato (d)	Fecha de inicio de operación del proyecto (e)	Fecha de vencimiento (f)	Monto de la inversión pactado (g)	Plazo pactado (h)	Monto promedio mensual del pago de la contraprestación (i)	Monto promedio mensual del pago de la contraprestación correspondiente al pago de inversión (j)	Monto pagado de la inversión al 30 de septiembre de 2018 (k)	Monto pagado de la inversión actualizado al 30 de septiembre de 2018 (l)	Saldo pendiente por pagar de la inversión al 30 de septiembre de 2018 (m = g - l)
A. Asociaciones Público Privadas (APP's) (A=a+b+c+d) a) APP 1 b) APP 2 c) APP 3 d) APP XX										
B. Otros Instrumentos (B=a+b+c+d) a) Otro Instrumento 1 b) Otro Instrumento 2 c) Otro Instrumento 3 d) Otro Instrumento XX										
C. Total de Obligaciones Diferentes de Financiamiento (C=A+B)										

No aplica

SECRETARÍA EJECUTIVA DEL SISTEMA ESTATAL DE COMBATE A LA CORRUPCIÓN			
Balance Presupuestario - LDF			
Del 01 de Enero al 31 de Marzo de 2019			
(PESOS)			
Concepto	Estimado/ Aprobado	Devengado	Recaudado/ Pagado
A. Ingresos Totales (A = A1+A2+A3)			
A1. Ingresos de Libre Disposición	3,904,227	3,278,833	3,115,141
A2. Transferencias Federales Etiquetadas	0	0	0
A3. Financiamiento Neto	0	0	0
R. Ingresos Presupuestarios¹ (R = R1+R2)			
B1. Gasto No Etiquetado (sin incluir Amortización de la Deuda Pública)	0	0	0
B2. Gasto Etiquetado (sin incluir Amortización de la Deuda Pública)	0	0	0
C. Remanentes del Ejercicio Anterior (C = C1 + C2)			
C1. Remanentes de Ingresos de Libre Disposición aplicados en el periodo	0	0	0
C2. Remanentes de Transferencias Federales Etiquetadas aplicados en el periodo	0	0	0
I. Balance Presupuestario (I = A - B + C)			
II. Balance Presupuestario sin Financiamiento Neto (II = I - A3)			
III. Balance Presupuestario sin Financiamiento Neto y sin Remanentes del Ejercicio Anterior (III = II - C)			
Concepto	Aprobado	Devengado	Pagado
E. Intereses, Comisiones y Gastos de la Deuda (E = E1+E2)			
E1. Intereses, Comisiones y Gastos de la Deuda con Gasto No Etiquetado	0	0	0
E2. Intereses, Comisiones y Gastos de la Deuda con Gasto Etiquetado	0	0	0
IV. Balance Primario (IV = III + E)			
Concepto	Estimado/ Aprobado	Devengado	Recaudado/ Pagado
F. Financiamiento (F = F1 + F2)			
F1. Financiamiento con Fuente de Pago de Ingresos de Libre Disposición	0	0	0
F2. Financiamiento con Fuente de Pago de Transferencias Federales Etiquetadas	0	0	0
G. Amortización de la Deuda (G = G1 + G2)			
G1. Amortización de la Deuda Pública con Gasto No Etiquetado	0	0	0
G2. Amortización de la Deuda Pública con Gasto Etiquetado	0	0	0
A3. Financiamiento Neto (A3 = F - G)			
Concepto	Estimado/ Aprobado	Devengado	Recaudado/ Pagado
A1. Ingresos de Libre Disposición			
A3.1 Financiamiento Neto con Fuente de Pago de Ingresos de Libre Disposición (A3.1 = F1 - G1)			
F1. Financiamiento con Fuente de Pago de Ingresos de Libre Disposición	0	0	0
G1. Amortización de la Deuda Pública con Gasto No Etiquetado	0	0	0
B1. Gasto No Etiquetado (sin incluir Amortización de la Deuda Pública)	0	0	0
C1. Remanentes de Ingresos de Libre Disposición aplicados en el periodo	0	0	0
V. Balance Presupuestario de Recursos Disponibles (V = A1 + A3.1 - B1 + C1)			
VI. Balance Presupuestario de Recursos Disponibles sin Financiamiento Neto (VI = V - A3.1)			
Concepto	Estimado/ Aprobado	Devengado	Recaudado/ Pagado
A2. Transferencias Federales Etiquetadas			
A3.2 Financiamiento Neto con Fuente de Pago de Transferencias Federales Etiquetadas (A3.2 = F2 - G2)			
F2. Financiamiento con Fuente de Pago de Transferencias Federales	0	0	0
G2. Amortización de la Deuda Pública con Gasto Etiquetado	0	0	0
B2. Gasto Etiquetado (sin incluir Amortización de la Deuda Pública)	0	0	0
C2. Remanentes de Transferencias Federales Etiquetadas aplicados en el periodo	0	0	0
VII. Balance Presupuestario de Recursos Etiquetados (VII = A2 + A3.2 - B2 + C2)			
VIII. Balance Presupuestario de Recursos Etiquetados sin Financiamiento Neto (VIII = VII - A3.2)			

SECRETARÍA EJECUTIVA DEL SISTEMA ESTATAL DE COMBATE A LA CORRUPCIÓN
Estado Analítico del Ejercicio del Presupuesto de Egresos Detallado - LDF
Clasificación por Objeto del Gasto (Capítulo y Concepto)
Del 1 de enero al 31 de marzo de 2019
(PESOS)

Concepto	Egresos					Subejercicio
	Aprobado	Ampliaciones/ (Reducciones)	Modificado	Devengado	Pagado	
I. Gasto No Etiquetado (I=A+B+C+D+E+F+G+H+I)	16,945,809	0	16,945,809	3,278,833	2,567,321	13,666,976
A. Servicios Personales (A=a1+a2+a3+a4+a5+a6+a7)	0	0	0	0	0	0
a1) Remuneraciones al Personal de Carácter Permanente	0	0	0	0	0	0
a2) Remuneraciones al Personal de Carácter Transitorio	0	0	0	0	0	0
a3) Remuneraciones Adicionales y Especiales	0	0	0	0	0	0
a4) Seguridad Social	0	0	0	0	0	0
a5) Otras Prestaciones Sociales y Económicas	0	0	0	0	0	0
a6) Previsiones	0	0	0	0	0	0
a7) Pago de Estímulos a Servidores Públicos	0	0	0	0	0	0
B. Materiales y Suministros (B=b1+b2+b3+b4+b5+b6+b7+b8+b9)	0	0	0	0	0	0
b1) Materiales de Administración, Emisión de Documentos y Artículos Oficiales	0	0	0	0	0	0
b2) Alimentos y Utensilios	0	0	0	0	0	0
b3) Materias Primas y Materiales de Producción y Comercialización	0	0	0	0	0	0
b4) Materiales y Artículos de Construcción y de Reparación	0	0	0	0	0	0
b5) Productos Químicos, Farmacéuticos y de Laboratorio	0	0	0	0	0	0
b6) Combustibles, Lubricantes y Aditivos	0	0	0	0	0	0
b7) Vestuario, Blancos, Prendas de Protección y Artículos Deportivos	0	0	0	0	0	0
b8) Materiales y Suministros Para Seguridad	0	0	0	0	0	0
b9) Herramientas, Refacciones y Accesorios Menores	0	0	0	0	0	0
C. Servicios Generales (C=c1+c2+c3+c4+c5+c6+c7+c8+c9)	0	0	0	0	0	0
c1) Servicios Básicos	0	0	0	0	0	0
c2) Servicios de Arrendamiento	0	0	0	0	0	0
c3) Servicios Profesionales, Científicos, Técnicos y Otros Servicios	0	0	0	0	0	0
c4) Servicios Financieros, Bancarios y Comerciales	0	0	0	0	0	0
c5) Servicios de Instalación, Reparación, Mantenimiento y Conservación	0	0	0	0	0	0
c6) Servicios de Comunicación Social y Publicidad	0	0	0	0	0	0
c7) Servicios de Traslado y Viáticos	0	0	0	0	0	0
c8) Servicios Oficiales	0	0	0	0	0	0
c9) Otros Servicios Generales	0	0	0	0	0	0
D. Transferencias, Asignaciones, Subsidios y Otras Ayudas (D=d1+d2+d3+d4+d5+d6+d7+d8+d9)	16,945,809	0	16,945,809	3,278,833	2,567,321	13,666,976
d1) Transferencias Internas y Asignaciones al Sector Público	16,945,809	0	16,945,809	3,278,833	2,567,321	13,666,976
d2) Transferencias al Resto del Sector Público	0	0	0	0	0	0
d3) Subsidios y Subvenciones	0	0	0	0	0	0
d4) Ayudas Sociales	0	0	0	0	0	0
d5) Pensiones y Jubilaciones	0	0	0	0	0	0
d6) Transferencias a Fideicomisos, Mandatos y Otros Análogos	0	0	0	0	0	0
d7) Transferencias a la Seguridad Social	0	0	0	0	0	0
d8) Donativos	0	0	0	0	0	0
d9) Transferencias al Exterior	0	0	0	0	0	0
E. Bienes Muebles, Inmuebles e Intangibles (E=e1+e2+e3+e4+e5+e6+e7+e8+e9)	0	0	968,983	968,983	968,983	0
e1) Mobiliario y Equipo de Administración	0	0	563,047	563,047	563,047	0
e2) Mobiliario y Equipo Educativo y Recreativo	0	0	25,136	25,136	25,136	0
e3) Equipo e Instrumental Médico y de Laboratorio	0	0	0	0	0	0
e4) Vehículos y Equipo de Transporte	0	0	380,800	380,800	380,800	0
e5) Equipo de Defensa y Seguridad	0	0	0	0	0	0
e6) Maquinaria, Otros Equipos y Herramientas	0	0	0	0	0	0
e7) Activos Biológicos	0	0	0	0	0	0
e8) Bienes Inmuebles	0	0	0	0	0	0
e9) Activos Intangibles	0	0	0	0	0	0
F. Inversión Pública (F=f1+f2+f3)	0	0	0	0	0	0
f1) Obra Pública en Bienes de Dominio Público	0	0	0	0	0	0
f2) Obra Pública en Bienes Propios	0	0	0	0	0	0
f3) Proyectos Productivos y Acciones de Fomento	0	0	0	0	0	0
G. Inversiones Financieras y Otras Provisiones (G=g1+g2+g3+g4+g5+g6+g7)	0	0	0	0	0	0
g1) Inversiones Para el Fomento de Actividades Productivas	0	0	0	0	0	0
g2) Acciones y Participaciones de Capital	0	0	0	0	0	0
g3) Compra de Títulos y Valores	0	0	0	0	0	0
g4) Concesión de Préstamos	0	0	0	0	0	0
g5) Inversiones en Fideicomisos, Mandatos y Otros Análogos	0	0	0	0	0	0
Fideicomiso de Desastres Naturales (Informativo)	0	0	0	0	0	0
g6) Otras Inversiones Financieras	0	0	0	0	0	0
g7) Provisiones para Contingencias y Otras Erogaciones Especiales	0	0	0	0	0	0
H. Participaciones y Aportaciones (H=h1+h2+h3)	0	0	0	0	0	0
h1) Participaciones	0	0	0	0	0	0
h2) Aportaciones	0	0	0	0	0	0
h3) Convenios	0	0	0	0	0	0
I. Deuda Pública (I=i1+i2+i3+i4+i5+i6+i7)	0	0	0	0	0	0
i1) Amortización de la Deuda Pública	0	0	0	0	0	0
i2) Intereses de la Deuda Pública	0	0	0	0	0	0
i3) Comisiones de la Deuda Pública	0	0	0	0	0	0
i4) Gastos de la Deuda Pública	0	0	0	0	0	0
i5) Costo por Coberturas	0	0	0	0	0	0
i6) Apoyos Financieros	0	0	0	0	0	0
i7) Adeudos de Ejercicios Fiscales Anteriores (ADEFAS)	0	0	0	0	0	0

Concepto	Egresos					Subejercicio
	Aprobado	Ampliaciones/ (Reducciones)	Modificado	Devengado	Pagado	
II. Gasto Etiquetado (II=A+B+C+D+E+F+G+H+I)	0	0	0	0	0	0
A. Servicios Personales (A=a1+a2+a3+a4+a5+a6+a7)	0	0	0	0	0	0
a1) Remuneraciones al Personal de Carácter Permanente	0	0	0	0	0	0
a2) Remuneraciones al Personal de Carácter Transitorio	0	0	0	0	0	0
a3) Remuneraciones Adicionales y Especiales	0	0	0	0	0	0
a4) Seguridad Social	0	0	0	0	0	0
a5) Otras Prestaciones Sociales y Económicas	0	0	0	0	0	0
a6) Previsiones	0	0	0	0	0	0
a7) Pago de Estímulos a Servidores Públicos	0	0	0	0	0	0
B. Materiales y Suministros (B=b1+b2+b3+b4+b5+b6+b7+b8+b9)	0	0	0	0	0	0
b1) Materiales de Administración, Emisión de Documentos y Artículos	0	0	0	0	0	0
b2) Alimentos y Utensilios	0	0	0	0	0	0
b3) Materias Primas y Materiales de Producción y Comercialización	0	0	0	0	0	0
b4) Materiales y Artículos de Construcción y de Reparación	0	0	0	0	0	0
b5) Productos Químicos, Farmacéuticos y de Laboratorio	0	0	0	0	0	0
b6) Combustibles, Lubricantes y Aditivos	0	0	0	0	0	0
b7) Vestuario, Blancos, Prendas de Protección y Artículos Deportivos	0	0	0	0	0	0
b8) Materiales y Suministros Para Seguridad	0	0	0	0	0	0
b9) Herramientas, Refacciones y Accesorios Menores	0	0	0	0	0	0
C. Servicios Generales (C=c1+c2+c3+c4+c5+c6+c7+c8+c9)	0	0	0	0	0	0
c1) Servicios Básicos	0	0	0	0	0	0
c2) Servicios de Arrendamiento	0	0	0	0	0	0
c3) Servicios Profesionales, Científicos, Técnicos y Otros Servicios	0	0	0	0	0	0
c4) Servicios Financieros, Bancarios y Comerciales	0	0	0	0	0	0
c5) Servicios de Instalación, Reparación, Mantenimiento y Conservación	0	0	0	0	0	0
c6) Servicios de Comunicación Social y Publicidad	0	0	0	0	0	0
c7) Servicios de Traslado y Viáticos	0	0	0	0	0	0
c8) Servicios Oficiales	0	0	0	0	0	0
c9) Otros Servicios Generales	0	0	0	0	0	0
D. Transferencias, Asignaciones, Subsidios y Otras Ayudas (D=d1+d2+d3+d4+d5+d6+d7+d8+d9)	0	0	0	0	0	0
d1) Transferencias Internas y Asignaciones al Sector Público	0	0	0	0	0	0
d2) Transferencias al Resto del Sector Público	0	0	0	0	0	0
d3) Subsidios y Subvenciones	0	0	0	0	0	0
d4) Ayudas Sociales	0	0	0	0	0	0
d5) Pensiones y Jubilaciones	0	0	0	0	0	0
d6) Transferencias a Fideicomisos, Mandatos y Otros Análogos	0	0	0	0	0	0
d7) Transferencias a la Seguridad Social	0	0	0	0	0	0
d8) Donativos	0	0	0	0	0	0
d9) Transferencias al Exterior	0	0	0	0	0	0
E. Bienes Muebles, Inmuebles e Intangibles (E=e1+e2+e3+e4+e5+e6+e7+e8+e9)	0	0	0	0	0	0
e1) Mobiliario y Equipo de Administración	0	0	0	0	0	0
e2) Mobiliario y Equipo Educativo y Recreativo	0	0	0	0	0	0
e3) Equipo e Instrumental Médico y de Laboratorio	0	0	0	0	0	0
e4) Vehículos y Equipo de Transporte	0	0	0	0	0	0
e5) Equipo de Defensa y Seguridad	0	0	0	0	0	0
e6) Maquinaria, Otros Equipos y Herramientas	0	0	0	0	0	0
e7) Activos Biológicos	0	0	0	0	0	0
e8) Bienes Inmuebles	0	0	0	0	0	0
e9) Activos Intangibles	0	0	0	0	0	0
F. Inversión Pública (F=f1+f2+f3)	0	0	0	0	0	0
f1) Obra Pública en Bienes de Dominio Público	0	0	0	0	0	0
f2) Obra Pública en Bienes Propios	0	0	0	0	0	0
f3) Proyectos Productivos y Acciones de Fomento	0	0	0	0	0	0
G. Inversiones Financieras y Otras Provisiones (G=g1+g2+g3+g4+g5+g6+g7)	0	0	0	0	0	0
g1) Inversiones Para el Fomento de Actividades Productivas	0	0	0	0	0	0
g2) Acciones y Participaciones de Capital	0	0	0	0	0	0
g3) Compra de Títulos y Valores	0	0	0	0	0	0
g4) Concesión de Préstamos	0	0	0	0	0	0
g5) Inversiones en Fideicomisos, Mandatos y Otros Análogos	0	0	0	0	0	0
Fideicomiso de Desastres Naturales (Informativo)	0	0	0	0	0	0
g6) Otras Inversiones Financieras	0	0	0	0	0	0
g7) Provisiones para Contingencias y Otras Erogaciones Especiales	0	0	0	0	0	0
H. Participaciones y Aportaciones (H=h1+h2+h3)	0	0	0	0	0	0
h1) Participaciones	0	0	0	0	0	0
h2) Aportaciones	0	0	0	0	0	0
h3) Convenios	0	0	0	0	0	0
I. Deuda Pública (I=i1+i2+i3+i4+i5+i6+i7)	0	0	0	0	0	0
i1) Amortización de la Deuda Pública	0	0	0	0	0	0
i2) Intereses de la Deuda Pública	0	0	0	0	0	0
i3) Comisiones de la Deuda Pública	0	0	0	0	0	0
i4) Gastos de la Deuda Pública	0	0	0	0	0	0
i5) Costo por Coberturas	0	0	0	0	0	0
i6) Apoyos Financieros	0	0	0	0	0	0
i7) Adeudos de Ejercicios Fiscales Anteriores (ADEFAS)	0	0	0	0	0	0
III. Total de Egresos (III = I + II)	16,945,809	0	16,945,809	3,278,833	2,567,321	13,666,976

SECRETARÍA EJECUTIVA DEL SISTEMA ESTATAL DE COMBATE A LA CORRUPCIÓN
Estado Analítico del Ejercicio del Presupuesto de Egresos Detallado - LDF
Clasificación Administrativa
Del 1 de enero al 31 de marzo de 2019
(PESOS)

Concepto	Egresos					Subejercicio
	Aprobado	Ampliaciones/ (Reducciones)	Modificado	Devengado	Pagado	
I. Gasto No Etiquetado A. SECRETARÍA EJECUTIVA DEL SISTEMA ESTATAL DE COMBATE A LA CORRUPCIÓN	16,945,809	0	16,945,809	3,278,833	2,567,321	13,666,976
II. Gasto Etiquetado	0	0	0	0	0	0
III. Total de Egresos (III = I + II)	16,945,809	0	16,945,809	3,278,833	2,567,321	13,666,976

SECRETARÍA EJECUTIVA DEL SISTEMA ESTATAL DE COMBATE A LA CORRUPCIÓN						
Estado Analítico del Ejercicio del Presupuesto de Egresos Detallado - LDF						
Clasificación Funcional (Finalidad y Fondo)						
Del 01 de enero al 31 de marzo de 2019						
(PESOS)						
Concepto	Egresos					Subejercicio
	Aprobado	Ampliaciones/ (Reducciones)	Modificado	Devengado	Pagado	
I. Caso No Etiquetado (I=A+B+C+D)	16,945,809	0	16,945,809	3,278,833	2,567,321	13,666,976
A. Gobierno (A=a1+a2+a3+a4+a5+a6+a7+a8)	16,945,809	0	16,945,809	3,278,833	2,567,321	13,666,976
a1) Legislación	0	0	0	0	0	0
a2) Judicial	0	0	0	0	0	0
a3) Coordinación de la Política de Gobierno	0	0	0	0	0	0
a4) Relaciones Exteriores	0	0	0	0	0	0
a5) Asuntos Financieros y Hacendarios	0	0	0	0	0	0
a6) Seguridad Nacional	0	0	0	0	0	0
a7) Asuntos de Orden Público y de Seguridad Interior	0	0	0	0	0	0
a8) Otros Servicios Generales	16,945,809	0	16,945,809	3,278,833	2,567,321	13,666,976
B. Desarrollo Social (B=b1+b2+b3+b4+b5+b6+b7)	0	0	0	0	0	0
b1) Protección Ambiental	0	0	0	0	0	0
b2) Vivienda y Servicios a la Comunidad	0	0	0	0	0	0
b3) Salud	0	0	0	0	0	0
b4) Recreación, Cultura y Otras Manifestaciones Sociales	0	0	0	0	0	0
b5) Educación	0	0	0	0	0	0
b6) Protección Social	0	0	0	0	0	0
b7) Otros Asuntos Sociales	0	0	0	0	0	0
C. Desarrollo Económico (C=c1+c2+c3+c4+c5+c6+c7+c8+c9)	0	0	0	0	0	0
c1) Asuntos Económicos, Comerciales y Laborales en General	0	0	0	0	0	0
c2) Agropecuaria, Silvicultura, Pesca y Caza	0	0	0	0	0	0
c3) Combustibles y Energía	0	0	0	0	0	0
c4) Minería, Manufacturas y Construcción	0	0	0	0	0	0
c5) Transporte	0	0	0	0	0	0
c6) Comunicaciones	0	0	0	0	0	0
c7) Turismo	0	0	0	0	0	0
c8) Ciencia, Tecnología e Innovación	0	0	0	0	0	0
c9) Otras Industriales y Otros Asuntos Económicos	0	0	0	0	0	0
D. Otros No Clasificados en Fondos Anteriores (D=d1+d2+d3+d4)	0	0	0	0	0	0
d1) Transacciones de la Deuda Pública / Coto Financiero de la Deuda	0	0	0	0	0	0
d2) Transferencias, Participaciones y Aportaciones Entre Diferentes Niveles y Órganos del Gobierno	0	0	0	0	0	0
d3) saneamiento del Sistema Financiero	0	0	0	0	0	0
d4) Adeudos de Ejercidos Fiscales Anteriores	0	0	0	0	0	0
II. Caso Etiquetado (II=A+B+C+D)	0	0	0	0	0	0
A. Gobierno (A=a1+a2+a3+a4+a5+a6+a7+a8)	0	0	0	0	0	0
a1) Legislación	0	0	0	0	0	0
a2) Judicial	0	0	0	0	0	0
a3) Coordinación de la Política de Gobierno	0	0	0	0	0	0
a4) Relaciones Exteriores	0	0	0	0	0	0
a5) Asuntos Financieros y Hacendarios	0	0	0	0	0	0
a6) Seguridad Nacional	0	0	0	0	0	0
a7) Asuntos de Orden Público y de Seguridad Interior	0	0	0	0	0	0
a8) Otros Servicios Generales	0	0	0	0	0	0
B. Desarrollo Social (B=b1+b2+b3+b4+b5+b6+b7)	0	0	0	0	0	0
b1) Protección Ambiental	0	0	0	0	0	0
b2) Vivienda y Servicios a la Comunidad	0	0	0	0	0	0
b3) Salud	0	0	0	0	0	0
b4) Recreación, Cultura y Otras Manifestaciones Sociales	0	0	0	0	0	0
b5) Educación	0	0	0	0	0	0
b6) Protección Social	0	0	0	0	0	0
b7) Otros Asuntos Sociales	0	0	0	0	0	0
C. Desarrollo Económico (C=c1+c2+c3+c4+c5+c6+c7+c8+c9)	0	0	0	0	0	0
c1) Asuntos Económicos, Comerciales y Laborales en General	0	0	0	0	0	0
c2) Agropecuaria, Silvicultura, Pesca y Caza	0	0	0	0	0	0
c3) Combustibles y Energía	0	0	0	0	0	0
c4) Minería, Manufacturas y Construcción	0	0	0	0	0	0
c5) Transporte	0	0	0	0	0	0
c6) Comunicaciones	0	0	0	0	0	0
c7) Turismo	0	0	0	0	0	0
c8) Ciencia, Tecnología e Innovación	0	0	0	0	0	0
c9) Otras Industriales y Otros Asuntos Económicos	0	0	0	0	0	0
D. Otros No Clasificados en Fondos Anteriores (D=d1+d2+d3+d4)	0	0	0	0	0	0
d1) Transacciones de la Deuda Pública / Coto Financiero de la Deuda	0	0	0	0	0	0
d2) Transferencias, Participaciones y Aportaciones Entre Diferentes Niveles y Órganos del Gobierno	0	0	0	0	0	0
d3) saneamiento del Sistema Financiero	0	0	0	0	0	0
d4) Adeudos de Ejercidos Fiscales Anteriores	0	0	0	0	0	0
III. Total de Egresos (III = I + II)	16,945,809	0	16,945,809	3,278,833	2,567,321	13,666,976

SECRETARÍA EJECUTIVA DEL SISTEMA ESTATAL DE COMBATE A LA CORRUPCIÓN
Estado Analítico del Ejercicio del Presupuesto de Egresos Detallado - LDF
Clasificación de Servicios Personales por Categoría
Del 1 de enero al 31 de marzo de 2019
(PESOS)

Concepto	Egresos					Subejercicio
	Aprobado	Ampliaciones/ (Reducciones)	Modificado	Devengado	Pagado	
I. Gasto No Etiquetado (I=A+B+C+D+E+F)	6,699,604	-233,373	6,466,231	1,418,773	1,418,773	-
A. Personal Administrativo	6,699,604	-233,373	6,466,231	1,418,773	1,418,773	-
B. Magisterio	0	0	0	0	0	0
C. Servicios de Salud (C=c1+c2)	0	0	0	0	0	0
c1) Personal Administrativo	0	0	0	0	0	0
c2) Personal Médico, paramédico y afín	0	0	0	0	0	0
D. Seguridad Pública	0	0	0	0	0	0
E. Gastos asociados a la implementación de nuevas leyes federales o reformas a las mismas (E=e1+e2)	0	0	0	0	0	0
e1) Nombre del Programa o Ley 1	0	0	0	0	0	0
e2) Nombre del Programa o Ley 2	0	0	0	0	0	0
F. Sentencias laborales definitivas	0	0	0	0	0	0
II. Gasto Etiquetado (I=A+B+C+D+E+F)	0	0	0	0	0	0
A. Personal Administrativo	0	0	0	0	0	0
B. Magisterio	0	0	0	0	0	0
C. Servicios de Salud (C=c1+c2)	0	0	0	0	0	0
c1) Personal Administrativo	0	0	0	0	0	0
c2) Personal Médico, paramédico y afín	0	0	0	0	0	0
D. Seguridad Pública	0	0	0	0	0	0
E. Gastos asociados a la implementación de nuevas leyes federales o reformas a las mismas (E=e1+e2)	0	0	0	0	0	0
e1) Nombre del Programa o Ley 1	0	0	0	0	0	0
e2) Nombre del Programa o Ley 2	0	0	0	0	0	0
F. Sentencias laborales definitivas	0	0	0	0	0	0
III. Total de Gasto en Servicios Personales (III = I + II)	6,699,604	-233,373	6,466,231	1,418,773	1,418,773	-

SECRETARIA EJECUTIVA DEL SISTEMA ESTATAL DE COMBATE A LA CORRUPCIÓN Informe sobre Estudios Actuariales - LDF					
	Pensiones y jubilaciones	Salud	Riesgos de trabajo	Invalidez y vida	Otras prestaciones sociales
<p>Tipo de Sistema Prestación laboral o Fondo general para trabajadores del estado o municipio Beneficio definido, Contribución definida o Mixto</p> <p>Población afiliada Activos Edad máxima Edad mínima Edad promedio Pensionados u Jubilados Edad máxima Edad mínima Edad promedio Beneficiarios Promedio de años de servicio (trabajadores activos) Aportación individual al plan de pensión como % del salario Aportación del ente público al plan de pensión como % del salario Crecimiento esperado de los pensionados u jubilados Crecimiento esperado de los activos (como %) Edad de Jubilación o Pensión Esperanza de vida</p> <p>Ingresos del Fondo Ingresos Anuales al Fondo de Pensiones</p> <p>Nómina anual Activos Pensionados u Jubilados Beneficiarios de Pensionados u Jubilados</p> <p>Monto mensual por pensión Máximo Mínimo Promedio</p> <p>Monto de la reserva</p> <p>Valor presente de las obligaciones Pensiones u Jubilaciones en curso de pago Generación actual Generaciones futuras</p> <p>Valor presente de las contribuciones asociadas a los salarios futuros de cotización X% Generación actual Generaciones futuras</p> <p>Valor presente de otros ingresos futuros Generación actual Generaciones futuras Otros Ingresos</p> <p>Déficit/superávit actuarial Generación actual Generaciones futuras</p> <p>Periodo de suficiencia Año de descapitalización Tasa de rendimiento</p> <p>Estudio actuarial Año de elaboración del estudio actuarial Empresa que elaboró el estudio actuarial</p>					

SECRETARÍA EJECUTIVA DEL SISTEMA ESTATAL DE COMBATE A LA CORRUPCIÓN
ESTADO DE FLUJOS DE EFECTIVO
DEL 01 DE ENERO AL 31 DE MARZO DE 2019

CONCEPTO	MARZO	MARZO
	2019	2018
Flujos de Efectivo de las Actividades de Operación		
Origen	3,365,782	0
Transferencias, Asignaciones, Subsidios y Subvenciones, y Pensiones y Jubilaciones	3,278,833	0
Retenciones de Impuestos por pagar a corto plazo	84,809	0
Retenciones del Sistema de Seguridad Social por pagar a corto plazo	2,140	0
Otras cuentas por pagar a corto plazo	0	0
Aplicación	4,013,125	0
Otros deudores por cobrar a corto plazo	235,037	0
Transferencias Internas y Asignaciones al Sector Público	3,778,088	0
Flujos Netos de Efectivo por Actividades de Operación		
Flujos de Efectivo de las Actividades de Inversión		
Origen	968,983	0
Bienes Inmuebles, Infraestructura y Construcciones en Proceso	0	0
Bienes Muebles	968,983	0
Aplicación	968,983	
Bienes Inmuebles, Infraestructura y Construcciones en Proceso	0	0
Bienes Muebles	968,983	0
Otras Aplicaciones de Inversión	0	0
Flujos Netos de Efectivo por Actividades de Inversión	0	0
Incremento/Disminución Neta en el Efectivo y Equivalentes al Efectivo	0	0
Efectivo y Equivalentes al Efectivo al Inicio del Ejercicio	107,345	0
Efectivo y Equivalentes al Efectivo al Final del Ejercicio	28,001	0

L.C.P. CLAUDIA IVETTE ORTIZ MONTES
JEFA DE DEPARTAMENTO DE RECURSOS FINANCIEROS Y
MATERIALES

C.P. ERICK FERIA SÁNCHEZ
JEFE DE LA UNIDAD ADMINISTRATIVA

C.P. EUGENIO ALBERTO GARCÍA HERNÁNDEZ
SECRETARIO TÉCNICO