



GOBIERNO DEL ESTADO
DE OAXACA

TOMO I – A

INDICE	1
1.- PRESENTACIÓN	3
2.- SITUACION ECONOMICA DE LAS FINANZAS PUBLICAS	4
2.1.- POLITICA DE INGRESOS DEL EJECUTIVO ESTATAL	4
2.2.- ACCIONES DE FISCALIZACIÓN	6
2.2.1.- IMPUESTOS FEDERALES	6
2.2.1.1.- ACTOS DE FISCALIZACION	6
2.2.1.2.- ACTOS DE EJEMPLARIDAD	7
2.2.1.3.- CIFRAS COBRADAS Y VIRTUALES DEL PROGRAMA OPERATIVO ANUAL	8
2.2.1.4.- IMPUESTOS ESTATALES	8
2.2.1.5.- CIFRAS COBRADAS PARA AVANCE DE LA LEY DE INGRESOS	8
2.2.1.6.- ESTIMULOS FISCALES	9
2.3.- FACILIDADES ADMINISTRATIVAS Y PROCESO DE MODERNIZACIÓN	14
2.4.- COMPARTAMIENTO DE LOS INGRESOS	16
2.4.1.-INGRESOS DE GESTIÓN	19
2.4.1.1.- IMPUESTOS	20
2.4.1.2.- OTROS INGRESOS DE GESTION	22
2.4.2.- PARTICIPACIONES, APORTACIONES, CONVENIOS, INCENTIVOS DERIVADOS DE LA COLABORACIÓN FISCAL Y FONDOS DISTINTOS DE APORTACIONES, TRANSFERENCIAS, ASIGNACIONES, SUBSIDIOS Y SUBVENCIONES, Y PENSIONES Y JUBILACIONES	23
2.4.2.1.-PARTICIPACIONES	23
2.4.2.2.-APORTACIONES	23
2.4.2.3.-CONVENIOS	23
2.4.2.4.- INCENTIVOS DERIVADOS DE LA COLABORACIÓN FISCAL	24
2.4.2.5.- FONDOS DISTINTOS DE APORTACIONES	24
2.4.2.6.- TRANSFERENCIAS, ASIGNACIONES, SUBSIDIOS, SUBVENCIONES, PENSIONES Y JUBILACIONES	24
2.4.3.- OTROS INGRESOS	30
2.5.-OPINION DE LAS CALIFICADORAS	31
2.5.1.-OPINION A LA CALIDAD CREDITICIA AL ESTADO DE OAXACA	31
3.- RESULTADO DE LAS OPERACIONES DERIVADAS DE LA EJECUCIÓN DEL PRESUPUESTO DE EGRESOS Y CUMPLIMIENTO DE SUS PRINCIPALES OBJETIVOS	35
3.1.-EJERCICIO DEL PRESUPUESTO DE EGRESOS	35
3.2.- PRESUPUESTO DEVENGADO EN CLASIFICACION POR TIPO Y OBJETO DEL GASTO	36
3.3.- PRESUPUESTO DEVENGADO IDENTIFICADO POR CLASIFICACION FUNCIONAL	39
3.4.- EJES ESTRATEGICOS DEL PLAN ESTATAL DE DESARROLLO DE OAXACA	45



GOBIERNO DEL ESTADO
DE OAXACA

3.5.- CLASIFICACION ADMINISTRATIVA	52
3.6.- INVERSION PUBLICA	60
3.7.- FONDOS DE APORTACIONES FEDERALES	67
4.- TRANSFERENCIAS A MUNICIPIOS	68
4.1.- PARTICIPACIONES FEDERALES DISTRIBUIDAS A LOS 570 MUNICIPIOS DEL ESTADO ENERO – JUNIO 2019	68
4.2.- FONDOS DE APORTACIONES PARA LA INFRAESTRUCTURA SOCIAL MUNICIPAL (FISM) Y PARA EL FORTALECIMIENTO DE LOS MUNICIPIOS Y DE LAS DEMARCACIONES TERRITORIALES DEL DISTRITO FEDERAL (FORTAMUN). ENERO-JUNIO 2019	94
5.- RESULTADO DE LAS OPERACIONES DERIVADAS DE LA DEUDA PÚBLICA Y OTRAS OBLIGACIONES DE PAGO	106
5.1.- DEUDA PÚBLICA Y OBLIGACIONES DE PAGO ESTATAL	106
5.1.1.- DEUDA PÚBLICA DIRECTA (PASIVO DIRECTO)	109
5.1.1.1.- ENDEUDAMIENTO NETO (PASIVO DIRECTO).	111
5.1.1.2.- COSTO FINANCIERO (PASIVO DIRECTO).	115
5.1.2.- OBLIGACIONES DE PAGO	115
5.1.2.1.- CRÉDITOS BONOS CUPON CERO	115
5.1.2.2.- FACTORAJE FINANCIERO (CADENA PRODUCTIVA)	117
5.1.2.3.- BURSATILIZACION 2007	118
5.1.2.4.- PROYECTOS DE PRESTACION DE SERVICIOS A LARGO PLAZO (PPS).	119
5.1.3.- APLICACIÓN DEL PRESUPUESTO DEL SERVICIO DE LA DEUDA PÚBLICA Y OBLIGACIONES DE PAGO POR FUENTE DE FINANCIAMIENTO	122
5.2.- RESULTADOS DEL SISTEMA DE ALERTA	123
6.- INFORMACION PROGRAMATICA	125
6.1.- INDICADORES DE RESULTADOS	125
6.2.- DIFUSIÓN DE LOS RESULTADOS DE LAS EVALUACIONES DE LOS RECURSOS FEDERALES MINISTRADOS A LAS ENTIDADES FEDERATIVAS	126
7.- PROGRAMAS Y PROYECTOS DE INVERSION AVANCE FISICO FINANCIERO	127
8.- INFORMACION ADICIONAL	128
8.1.- TÍTULO QUINTO DE LA LEY GENERAL DE CONTABILIDAD GUBERNAMENTAL, REFERENTE A LA TRANSPARENCIA Y DIFUSIÓN DE LA INFORMACIÓN FINANCIERA	128
8.2.- RELACIÓN DE MUNICIPIOS CON LOS QUE SE HAN FIRMADO CONVENIO DE COLABORACIÓN ADMINISTRATIVA PARA PUBLICAR SU INFORMACIÓN FINANCIERA	131
8.3.- RESUMEN POR CLAVE DE FINANCIAMIENTO - UNIDAD RESPONSABLE	145
8.4.- RELACION DE CUENTAS BANCARIAS PRODUCTIVAS ESPECIFICAS EN DONDE SE DEPOSITARON RECURSOS FEDERALES TRANSFERIDOS	182
8.5.- RESUMEN POR GRAN FUENTE – UNIDAD RESPONSABLE -CAPITULO	186
8.6.-CLASIFICACION POR TIPO - CAPITULO	195
9.- LEY DE DISCIPLINA FINANCIERA DE LAS ENTIDADES FEDERATIVAS Y LOS MUNICIPIOS	196



GOBIERNO DEL ESTADO
DE OAXACA

1.- PRESENTACION

Ante este Honorable Congreso del Estado, presento el Segundo Informe Trimestral de Avance de Gestión correspondiente al periodo enero – junio del año 2019, el cual contiene los resultados obtenidos en el Poder Ejecutivo, Poder Legislativo, Poder Judicial y Órganos Autónomos, mismos que integraron y enviaron la información que establece y obliga la Ley General de Contabilidad Gubernamental.

En cumplimiento a lo previsto en los artículos 1, 2, 82 y 90 de la Constitución Política del Estado Libre y Soberano de Oaxaca; 1, 3 fracción I, 26, 27 fracción XII, 45 fracción XXXIII de la Ley Orgánica del Poder Ejecutivo del Estado de Oaxaca; 51, 52, 56, 57 y 58 de la Ley General de Contabilidad Gubernamental; 25, 58 y 60 de la Ley de Disciplina Financiera de las Entidades Federativas y los Municipios; 1, 2 fracción XXXIX, 81 de la Ley Estatal de Presupuesto y Responsabilidad Hacendaria; 2 fracción XX, 12 de la Ley de Fiscalización Superior y Rendición de Cuentas para el Estado de Oaxaca; 1, 2, 4 fracción I, 5, 6, 7 fracción XIV del Reglamento Interno de la Secretaría de Finanzas del Poder Ejecutivo del Estado vigente.

Este segundo Informe, muestra los resultados obtenidos durante el periodo, un balance financiero positivo, derivados de un mejoramiento en la recaudación de ingresos presupuestarios y un esfuerzo de contención del gasto que se refleja en menores egresos presupuestarios; el Gobierno del Estado, en el contexto de la disciplina financiera, ha venido instrumentando sistemáticamente controles financieros en el ejercicio austero del gasto, cuyo documento constituye un testimonio integral, completo y veraz respecto de la situación que guardan las Finanzas del Estado; el Informe Trimestral, que se cita también registra la fuente de los ingresos, así como las acciones realizadas para la obtención y aplicación en servicios e infraestructura pública, logrando de esta manera que los estados financieros cumplen con los Postulados Básicos de Contabilidad Gubernamental y las Normas Internacionales de Información Financiera (NIIF) aplicables al sector público, los avances en relación con los objetivos establecidos serán valuados de acuerdo al Plan Estatal de Desarrollo de Oaxaca (PED) 2017-2022.

La armonización contable como obligación constitucional, consolida la implementación del modelo de contabilidad gubernamental en la integración de los estados financieros, en estricto apego a la Ley General de Contabilidad Gubernamental y a los acuerdos aprobados y publicados por el Consejo Nacional de Armonización Contable; así como la Ley de Disciplina Financiera de las Entidades Federativas y los Municipios.



GOBIERNO DEL ESTADO
DE OAXACA

2.- SITUACIÓN ECONÓMICA DE LAS FINANZAS PÚBLICAS

2.1.- POLÍTICA DE INGRESOS DEL EJECUTIVO ESTATAL

La Política de Ingresos para el ejercicio fiscal 2019 a través de las acciones implementadas, permitieron dar continuidad al crecimiento de los ingresos del Estado a través de nuevos canales de recepción de los ingresos y la simplificación administrativa que facilita a los contribuyentes cumplir con sus obligaciones fiscales.

Desde el inicio del ejercicio fiscal 2019, la política fiscal ha permitido y seguirá fortaleciendo la Hacienda Pública Local dando un puntual seguimiento a la recaudación de impuestos y derechos locales. Recaudación que juega un papel importante en la determinación de los coeficientes utilizados para calcular las Participaciones Federales que le corresponden a la Entidad.

Es importante destacar que derivado del seguimiento a la recaudación de impuestos y derechos locales, en el mes de junio la Comisión Permanente de Funcionarios Fiscales del país, dio a conocer el dictamen que incluye datos sobre recaudación de impuestos y derechos estatales, impuesto predial y cobro de derechos de agua potable en las entidades federativas durante el ejercicio fiscal 2018, en el cual el Estado de Oaxaca obtuvo un crecimiento del 15 por ciento, lo que posicionó a la Entidad en el tercer lugar a nivel nacional en materia recaudatoria, únicamente por debajo de Aguascalientes e Hidalgo y por arriba de entidades como la Ciudad de México, Nuevo León, Jalisco o el Estado de México, entre otros.

Para dar cumplimiento a la política establecida, se realizaron acciones como:

- Fortalecimiento del modelo de atención denominado, módulo de emplacamiento Monte Albán.
- Innovación de la página de internet de la Secretaría de Finanzas.
- Incorporación de nuevos puntos de pago a través del convenio de recepción de pagos referenciados a través de Banco Azteca, que además tiene como parte de sus canales de recepción a Elektra.
- Incorporación de Tiendas Chedraui como nuevo punto de pago para trámites y servicios.
- Optimización de trámites.

Con la finalidad de brindar un servicio ágil, moderno y eficiente, en el módulo de emplacamiento Monte Albán, los contribuyentes pueden realizar trámites vehiculares en un día para vehículos del servicio particular y también se puede tramitar la expedición de licencias de conducir. Asimismo, en el módulo Monte



GOBIERNO DEL ESTADO
DE OAXACA

Albán se encuentra un módulo de la Fiscalía General del Estado de Oaxaca, en el cual se pueden levantar actas por extravío de sus documentos vehiculares como las placas o tarjetas de circulación.

Es importante señalar que en el módulo Monte Albán, los contribuyentes pueden efectuar el pago de los servicios con su tarjeta de débito o crédito a través de terminales bancarias instaladas en el módulo (PIN PADS) y de las Practicajas de la Institución Bancaria BBVA, lo que permite al contribuyente concluir su trámite en un sólo lugar y el mismo día. De igual forma pueden efectuar el pago de los servicios con su tarjeta de débito o crédito a través de terminales bancarias instaladas en el módulo (PIN PADS) en diferentes dependencias como SAPAO, Registro Civil, IFREO, Periódico Oficial, Fiscalía General del Estado, Contraloría y Transparencia Gubernamental, así como en otras dependencias.

El incorporar nuevos puntos de pago, tiene como finalidad crear una red de recaudación para que la ciudadanía cuente con múltiples opciones durante las 24 horas al día, los 365 días del año, por tal motivo al segundo trimestre de 2019 se incorporaron los puntos siguientes:

- ✚ 28 nuevos puntos, distribuidos en la capital oaxaqueña y municipios conurbados de Oaxaca derivado del Convenio celebrado con Banco Azteca, facilitándole y ampliando las opciones de pago a los contribuyentes.
- ✚ 36 nuevos puntos de tiendas Elektra, distribuidos en la capital oaxaqueña y municipios conurbados de Oaxaca.
- ✚ 8 nuevos puntos de tiendas Chedraui ubicadas en la región de la Cuenca del Papaloapan, en Loma Bonita y Tuxtepec; en la Costa en Huatulco y Puerto Escondido; tres en la Ciudad de Oaxaca (Calzada Madero, Periférico y Colonia Reforma, y una más en la Zona Metropolitana en Santa Cruz Xococotlán.

Dentro de las estrategias implementadas se encuentra también la optimización de trámites, destacando sustancialmente principalmente las siguientes:

- ✚ Con la finalidad de mejorar el servicio y proporcionar información puntual a los contribuyentes, se elaboraron folletos en conjunto con la Secretaría de Movilidad de los principales trámites que se realizan en esa Dependencia.
- ✚ En las oficinas del Registro Civil y de la Secretaría de Movilidad, se encuentra personal de la Contraloría del Estado, quienes supervisan que el trato que recibe el contribuyente sea eficiente y transparente, lo cual permite medir el servicio que se otorga.
- ✚ Se fortaleció el "Programa de Control de Formas Oficiales Valoradas" en 15 dependencias del Gobierno del Estado (SEMOVI, SEMAEDESO, IFREO, ICEO, Policía Estatal, Servicios de Seguridad Privada, PABIC, OCV, CORETURO, SECULTA, Dirección General del Registro Civil, SEFIN, SECTUR, Consejería Jurídica y la Coordinación Estatal de Protección Civil), lo que permite verificar la prestación del servicio público, el otorgamiento del uso, goce o



GOBIERNO DEL ESTADO
DE OAXACA

aprovechamiento de bienes de dominio público y que los ingresos recaudados cumplan con las disposiciones contenidas en las leyes fiscales y administrativas.

Se ha dado continuidad a las acciones con el Servicio de Administración Tributaria para fortalecer la colaboración administrativa con el objeto de incrementar la recaudación federal participable, beneficiando directamente las finanzas estatales. En este sentido, se realizaron las actividades siguientes:

- a) Fortalecimiento en la actuación de las autoridades fiscales para incentivar el cumplimiento voluntario de obligaciones y contrarrestar la evasión y elusión fiscal;
- b) Incremento del uso de tecnologías de información para la gestión de actos;
- c) Programas de capacitación permanente que fomentan el servicio público de alta calidad profesional y con el firme propósito de aumentar la recaudación, y
- d) Se conservó actualizada la plataforma de intercambio de información, con el Servicio de Administración Tributaria fortaleciendo las acciones de fiscalización.

Como parte de las acciones que permitan robustecer las finanzas del Estado, la Secretaría de Finanzas asumió la coordinación nacional de la Comisión Permanente de Funcionarios Fiscales del país, y encabeza los esfuerzos de las 32 entidades de México en el análisis y planteamientos de estrategias para fortalecer las finanzas estatales, así como la mejora en la calidad del gasto, rendición de cuentas y transparencia.

2.2.- ACCIONES DE FISCALIZACIÓN

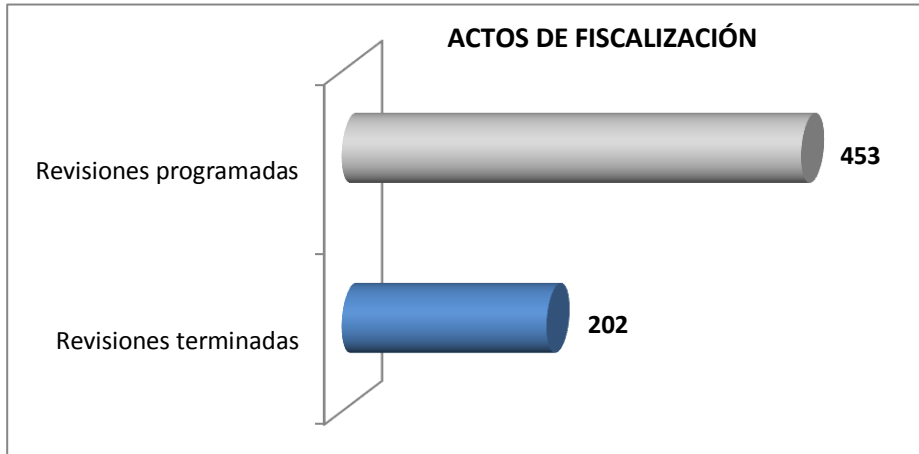
2.2.1.- IMPUESTOS FEDERALES

2.2.1.1.- ACTOS DE FISCALIZACIÓN

Dentro de las atribuciones a cargo de la Secretaría de Finanzas, relacionadas con la verificación del cumplimiento de las obligaciones fiscales de los contribuyentes, la Dirección de Auditoría e Inspección Fiscal durante el periodo de enero a junio de 2019 concluyó 202 actos de fiscalización en materia de impuestos federales, cabe señalar que de acuerdo a la concertación del Programa Operativo Anual 2019 se tiene una meta anual de 453 actos, lográndose al segundo trimestre un avance del 44.59% respecto a dicha meta.

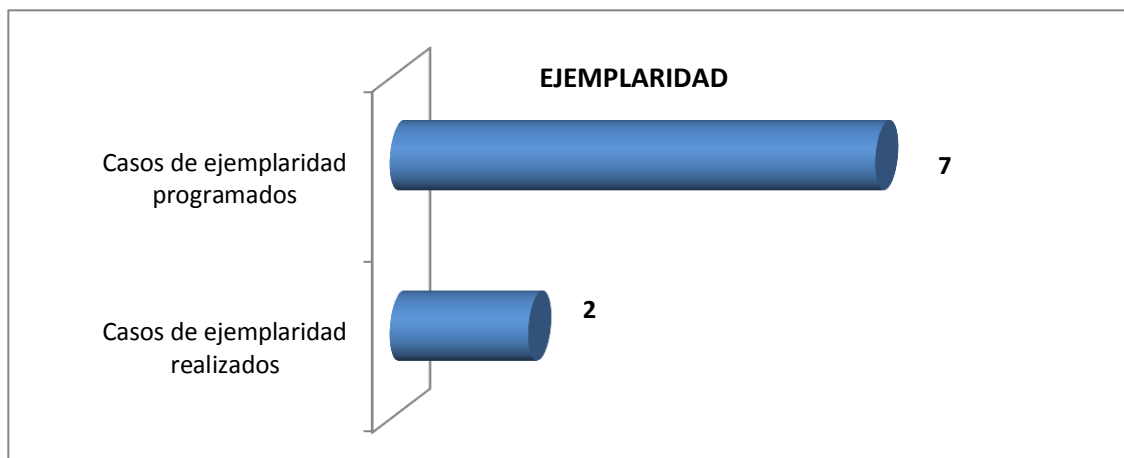


GOBIERNO DEL ESTADO
DE OAXACA



2.2.1.2.- ACTOS DE EJEMPLARIDAD

Con la finalidad de incrementar la percepción de riesgo en los contribuyentes incumplidos, se han llevado a cabo acciones de ejemplaridad para combatir las prácticas indebidas, buscando con ello consolidar las finanzas públicas, propiciando una leal competencia y evitando de esta manera la propagación de delitos por dichas prácticas; en ese sentido, la meta concertada en el Programa Operativo Anual 2019 fue de 7 acciones, llevándose a cabo en el primer trimestre 2 acciones, las cuales representan un avance del 28.57 % en relación a dicha meta.





GOBIERNO DEL ESTADO
DE OAXACA

2.2.1.3.- CIFRAS COBRADAS Y VIRTUALES DEL PROGRAMA OPERATIVO ANUAL

Con la finalidad de promover la eficiencia de la función de fiscalización así como para lograr una cobertura más uniforme con el universo de contribuyentes, a través del Programa Operativo Anual, se concertó una meta recaudatoria para el ejercicio 2019, lográndose al mes de marzo los siguientes avances:

CONCEPTO	META ANUAL (MILES DE PESOS)	RECAUDADO (MILES DE PESOS)	AVANCE
CIFRAS COBRADAS	\$ 59'758	\$ 30'987	52.0 %
CIFRAS VIRTUALES	\$ 10'612	\$ 11'542	108.7%

2.2.1.4.- IMPUESTOS ESTATALES

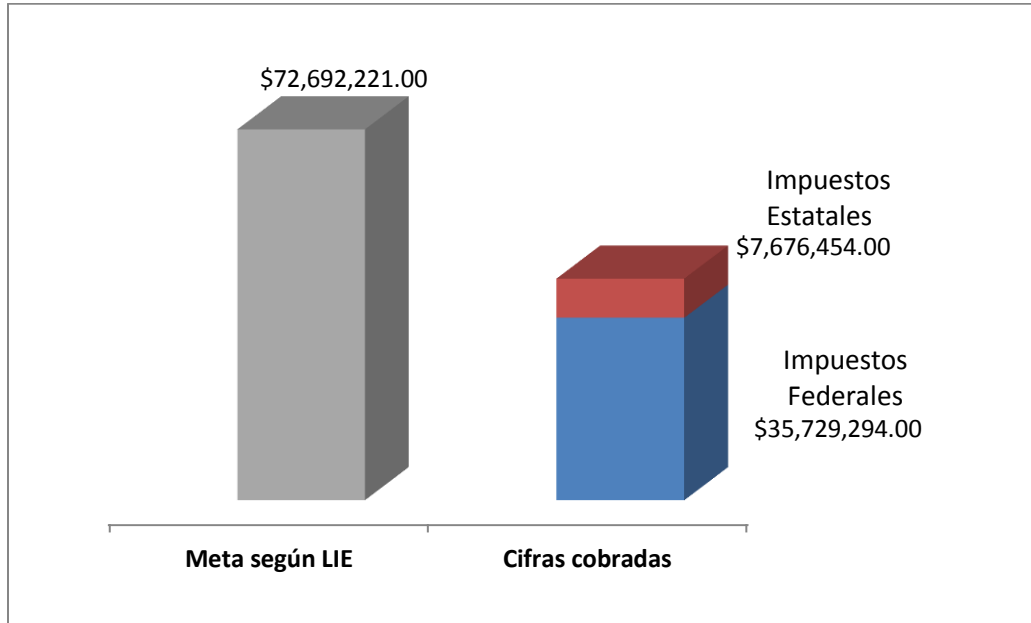
Durante el segundo trimestre de 2019 se han realizado 50 acciones de fiscalización en materia de Impuesto Estatales, buscando con ello incrementar la percepción de riesgo en los contribuyentes incumplidos así como el fortalecimiento de las finanzas públicas motivado por el correcto pago de las contribuciones.

2.2.1.5.- CIFRAS COBRADAS PARA AVANCE DE LEY DE INGRESOS

Como resultado de la actividad fiscalizadora, al segundo trimestre de 2019 la Dirección de Auditoría e Inspección Fiscal ha tramitado el pago de incentivos económicos ante la Unidad de Coordinación con Entidades Federativas (UCEF) en cantidad de \$33,542,050.00, así mismo han recuperado cifras cobradas que derivan de actos de fiscalización en materia federal y que fueron pagados por los contribuyentes directamente al Estado en cantidad de \$2'187,244.00, en lo que se refiere a Impuestos Estatales, la recaudación lograda fue de \$7,676,454.00, en este sentido, se obtuvieron un total de ingresos de \$43'405,748.00 con los cuales se contribuye a sufragar el gasto público, lográndose un avance del 59.7 % respecto de la meta fijada en la Ley de Ingresos del Estado de \$72'692,221.00.



GOBIERNO DEL ESTADO
DE OAXACA



Es importante destacar que los resultados que se envían son previos y puede variar de los resultados alcanzados toda vez que se encuentran en proceso de validación con el SAT.

2.2.1.6.- ESTÍMULOS FISCALES

Uno de los ejes de la política tributaria, ha sido el de otorgar beneficios al contribuyente para incentivar el cumplimiento de sus obligaciones. En tal sentido, en el paquete fiscal 2019, se establecieron los siguientes estímulos fiscales para el pago del Impuesto Sobre Tenencia y/o Uso de Vehículos:

Programa de estímulos denominado “Adiós tenencia” consistente en que a los propietarios y/o tenedores de vehículos que deban pagar el Impuesto sobre Tenencia o Uso de Vehículos, excepto aeronaves, embarcaciones y vehículo nuevos, que se encuentren al corriente, se les otorga el estímulo fiscal del 100 por ciento del impuesto del ejercicio 2019.

Para vehículos enajenados por primera vez al consumidor por el fabricante, ensamblador, distribuidor o comerciales en el ramo de vehículos, se les otorgará estímulo fiscal del 100 por ciento del impuesto, para lo cual deberá realizar el



GOBIERNO DEL ESTADO
DE OAXACA

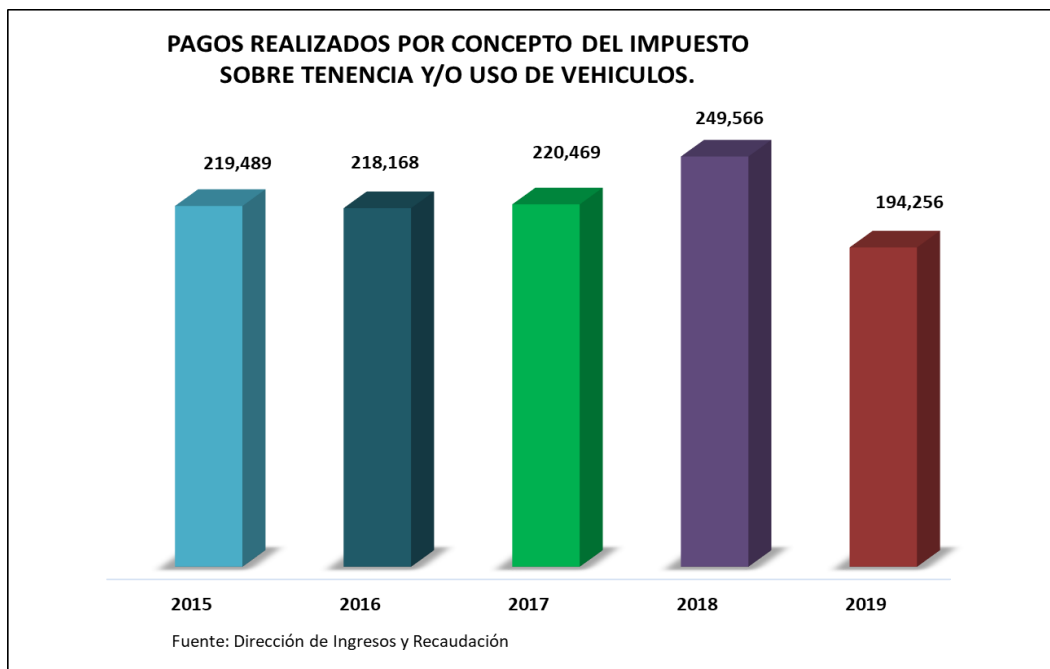
registro (alta) dentro de los 30 días hábiles siguientes a la fecha de adquisición y realizar el pago de sus contribuciones;

Se otorga como estímulo eximir del pago del Impuesto sobre Tenencia y Derechos Vehiculares relacionados que correspondan, a los propietarios y/o tenedores de vehículos que no habían realizado el trámite de baja por pérdida total por robo o siniestro en los ejercicios fiscales 2014 al 2019, considerando el ejercicio fiscal inmediato posterior en el que ocurrió lo antes señalado.

Además, para los contribuyentes propietarios o tenedores de vehículos, se otorga el 50 por ciento en el pago por derecho de verificación de emisiones a la atmósfera correspondiente al primer semestre del ejercicio 2019.

Para facilitar el pago a los contribuyentes, se implementó el programa de pago a tres y seis meses sin intereses con tarjeta de crédito con diversas instituciones bancarias.

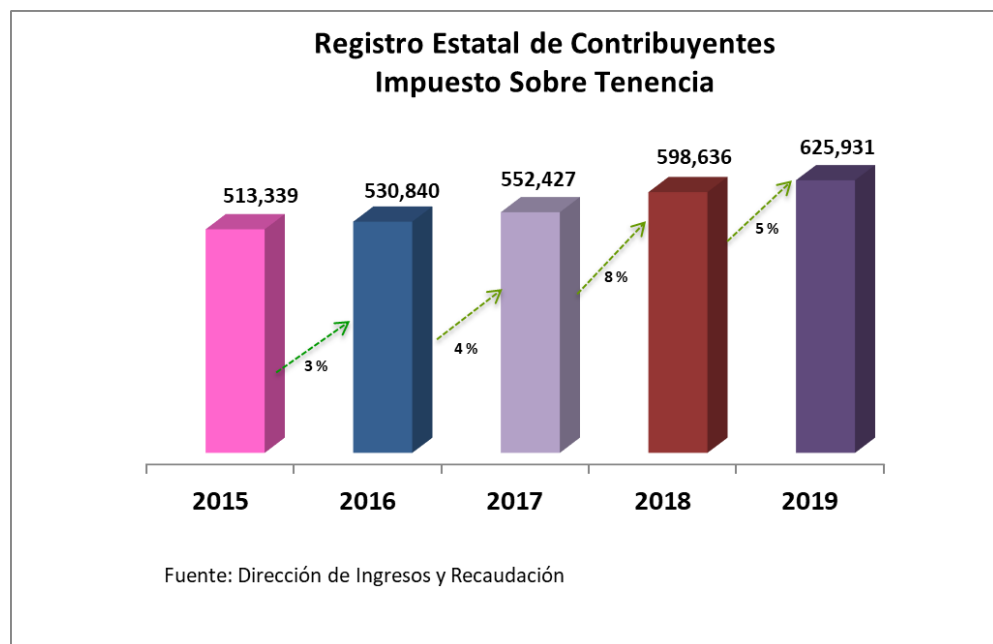
Como resultado de los estímulos establecidos durante el periodo enero a junio del presente ejercicio fiscal, se recibieron 194,256 pagos del Impuesto sobre Tenencia y/o Uso de Vehículos.





GOBIERNO DEL ESTADO
DE OAXACA

Asimismo, se tiene que al segundo trimestre de 2019, el registro estatal de contribuyentes por el impuesto sobre tenencia reflejó un ligero crecimiento respecto al cierre del ejercicio 2018 del 5 por ciento, por lo tanto al segundo trimestre del ejercicio fiscal 2019 se tienen registrados 625,931 vehículos. (Automóvil, camión, camioneta, motocicleta y ómnibus-autobús).

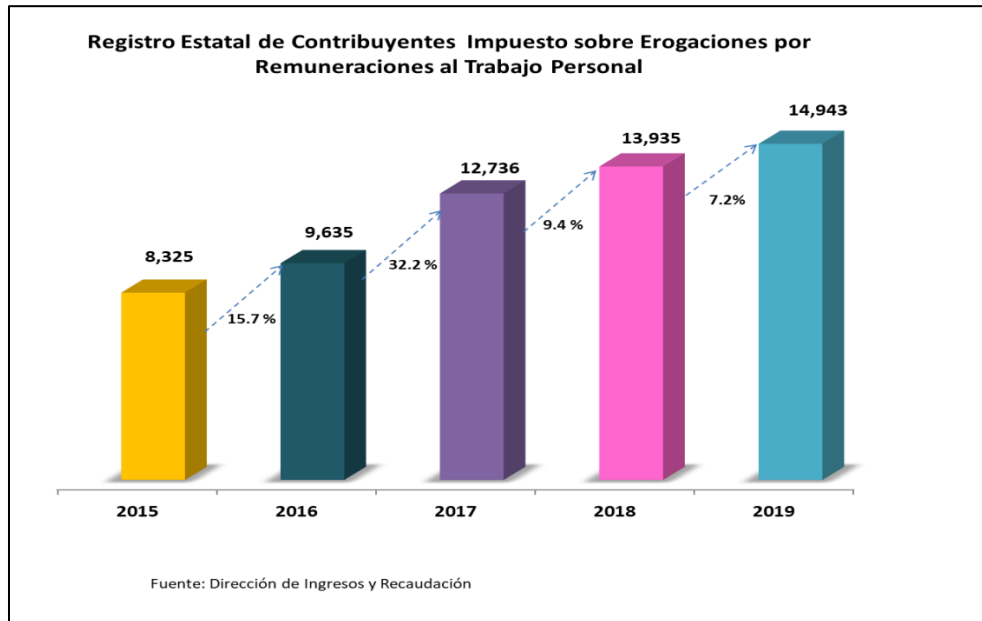


En el caso del Impuesto sobre Erogaciones por Remuneraciones al Trabajo Personal, para el impuesto causado durante los meses de enero a diciembre de 2019, se otorgará estímulo fiscal hasta del 25 por ciento a las microempresas cuando tengan hasta diez trabajadores inscritos en el Registro Estatal de Contribuyentes y un estímulo del 10 por ciento a las pequeñas empresas que tengan de 11 a 50 trabajadores, siempre y cuando se encuentren al corriente de sus obligaciones fiscales.

Al segundo trimestre del ejercicio fiscal 2019, se amplió el universo de personas físicas, morales y unidades económicas registradas en el padrón fiscal, logrando un incremento del Padrón Estatal de Contribuyentes de dicho impuesto de 7.2 por ciento respecto al ejercicio 2018.



GOBIERNO DEL ESTADO
DE OAXACA



Se implementó el "Programa de Fomento al Pago del Agua Potable" para los servicios que presta el organismo denominado Servicios de Agua Potable y Alcantarillado de Oaxaca (SAPAO), el cual beneficia a las personas físicas, morales o unidades económicas sujetas al pago de derechos por los servicios en materia de agua potable y alcantarillado mediante el otorgamiento de un estímulo fiscal del 100 por ciento del impuesto al desarrollo social, sobre actualizaciones y recargos que se hubieran generado por la falta de pago oportuno en los ejercicios fiscales 2014 a 2018, estímulo con una vigencia del 01 de enero hasta el 28 de junio de 2019.

Durante el segundo trimestre 2019 se otorgaron incentivos y condonaciones por la cantidad de 391 millones 717 mil 18 pesos, las cuales se integran de: estímulos fiscales para el pago por concepto del Impuesto Sobre Tenencia o Uso de Vehículos, Impuesto Sobre Erogaciones por Remuneraciones al Trabajo Personal, Impuesto Sobre la Prestación de Servicios de Hospedaje e Impuesto para el Desarrollo Social y sus accesorios por 273 millones 230 mil 289 pesos; por concepto de Derechos, accesorios de derechos y aprovechamientos se otorgaron estímulos por 118 millones 486 mil 729 pesos.



GOBIERNO DEL ESTADO
DE OAXACA

Conceptos	Número de beneficiarios	Importe (Pesos)
Impuestos	449,939	268,032,573.00
Impuesto Sobre Tenencia o Uso de Vehículos (ISTUV)	188,304	243,654,512.00
Impuesto Sobre Erogaciones por Remuneraciones al Trabajo Personal.	1,275	658,570.00
Impuesto Cedular a los Ingresos por el Otorgamiento del Uso o Goce Temporal de Bienes Inmuebles.	2,507	3,394,447.00
Impuesto para el Desarrollo Social.	257,853	20,325,044.00
Accesorios de Impuestos	16	5,197,716.00
Actualizaciones y Recargos del Impuesto Sobre Erogaciones por Remuneraciones al Trabajo Personal.	16	5,197,716.00
Derechos	167,825	112,566,187.00
Derechos de Control Vehicular	133,910	57,700,769.00
Derechos por Servicios del Instituto de Capacitación y Productividad para el Trabajo del Estado de Oaxaca (ICAPET)	30	14,730.00
Derechos por el Uso, Goce o Aprovechamiento de Bienes de Dominio Público.	13	2,028,409.00
Derechos por Servicios del Registro Civil.	116	9,956.00
Derechos en Materia Educativa	31,933	49,560,515.00
Derechos por Servicios que Presta el Instituto de la Función Registral del Estado de Oaxaca	1,434	1,900,050.00
Derechos por Servicios que Presta Instituto Catastral del Estado de Oaxaca	389	1,351,758.00
Accesorios de Derechos	65,610	4,711,397.00
Servicios que Presta SAPAO	65,610	4,711,397.00
Aprovechamientos	16	1,209,145.00
Multas Fiscales	16	1,209,145.46
Total de estímulos otorgados	683,406	391,717,018.00



GOBIERNO DEL ESTADO
DE OAXACA

2.3.- FACILIDADES ADMINISTRATIVAS Y PROCESOS DE MODERNIZACIÓN

Con el objetivo de motivar el cumplimiento voluntario y oportuno de las obligaciones fiscales, en el periodo enero- junio del ejercicio 2019 la Secretaría de Finanzas ha puesto en marcha campañas de difusión masiva a través de medios de comunicación tradicional y redes sociales.

- De incentivos sobre el impuesto de tenencia 2019 pagando únicamente derechos vehiculares.
- De incentivos fiscales para el pago del impuesto sobre Erogaciones por Remuneraciones al Trabajo Personal.
- Para que los contribuyentes conozcan los impuestos estatales, sus requisitos y fechas de vencimiento.
- Sobre los servicios que se ofrecen en los Centros Integrales de Atención a Contribuyentes.
- Sobre los trámites que se realizan a través del portal de la Secretaría de Finanzas
- De los nuevos puntos de cobro autorizados para el pago de trámites y servicios del Gobierno del Estado
- De la bancarización de los servicios de agua potable

Las campañas han consistido en difundir información de la siguiente forma:

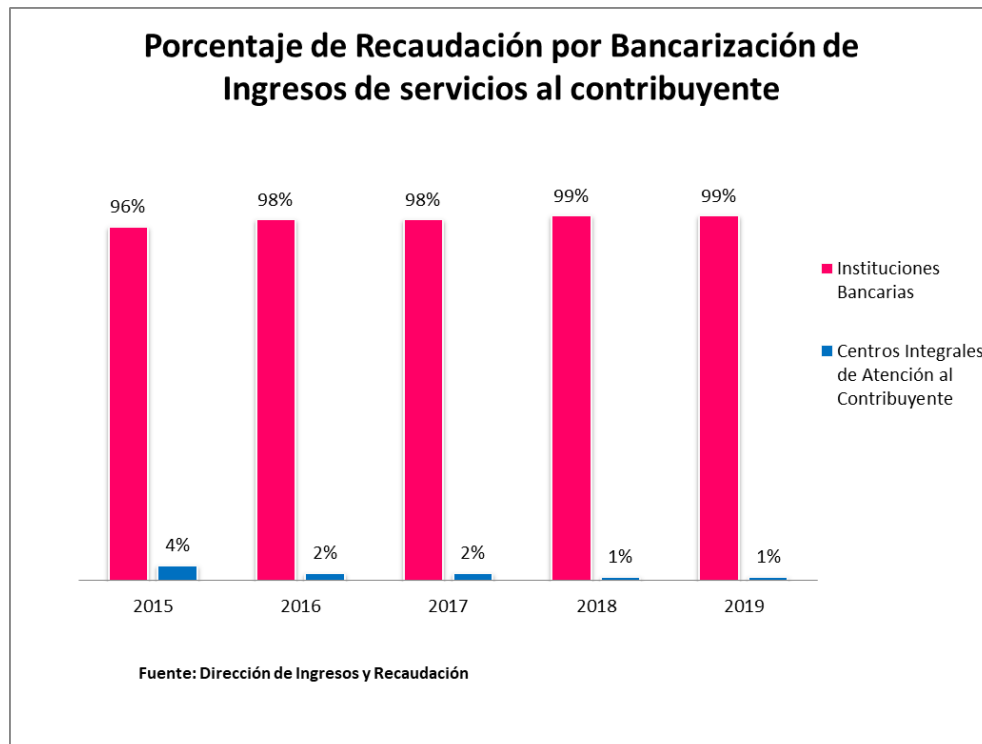
- 1) Se produjeron spots para radio, televisión y pantallas móviles que se difundieron en todo el Estado.
- 2) Se diseñaron contenidos que fueron reproducidos en redes sociales y en el portal de internet de la Secretaría de Finanzas.
- 3) Entrevistas presenciales en noticieros de radio y televisión para presentar la campaña "Adiós Tenencia" y posteriormente para resolver las dudas más frecuentes manifestadas por los contribuyentes.
- 4) Se enviaron más de 70 mil correos electrónicos con información sobre los periodos para la presentación de declaraciones de impuestos estatales.
- 5) Se diseñaron carteles y lonas informativas que fueron colocados en oficinas y dependencias estatales y federales de gobierno, y en las tiendas que fungen como puntos de pago autorizados.

Con el objetivo de mejorar el servicio de atención a los contribuyentes, en el Centro de Atención Telefónica aumentó el número de operadores, capacitándolos de manera permanente y ampliando el horario de atención; el servicio que se otorga a los contribuyentes consiste en proporcionar orientación fiscal sobre trámites, servicios y la generación de formatos de pago para el cumplimiento de obligaciones fiscales en las instituciones bancarias.



GOBIERNO DEL ESTADO
DE OAXACA

La bancarización es uno de los procesos más sólidos de la política de modernización de la hacienda pública local, se observa que la captación de ingresos a través de las instituciones bancarias, representa aproximadamente el 99% respecto al total de los ingresos que recauda el Gobierno del Estado.



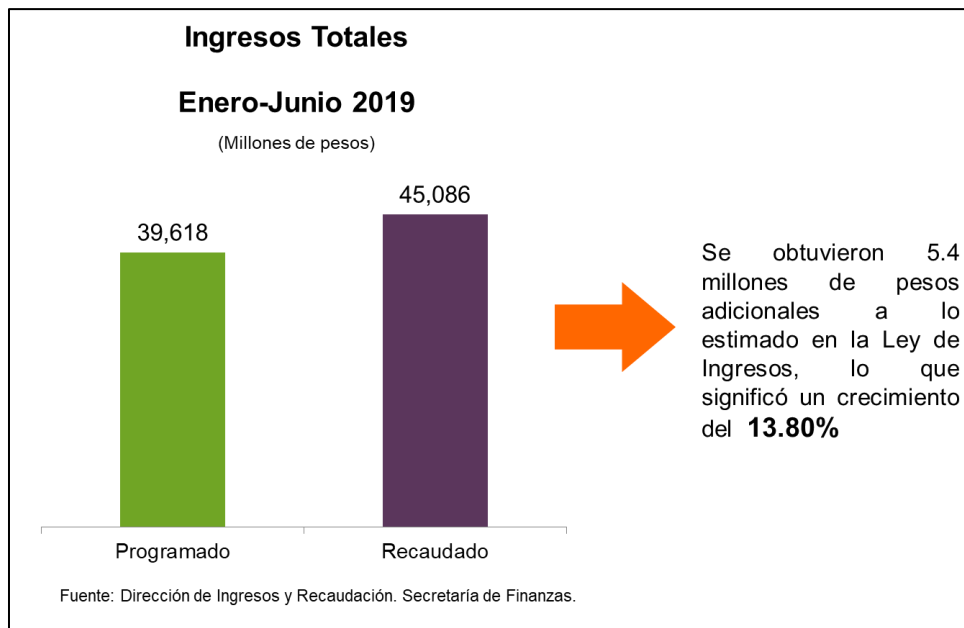
En los Centros Integrales de Atención a Contribuyentes se da atención a los contribuyentes del Régimen de Incorporación Fiscal (RIF). El servicio proporcionado a contribuyentes del RIF consiste en la inscripción ante el Registro Federal de Contribuyentes, la asignación de contraseñas, asesoría en la presentación de avisos, declaraciones, entre otros; emulando de ésta manera el mismo servicio que prestaba el Servicio de Administración Tributaria. Adicionalmente se realizan reuniones y talleres en diferentes lugares del estado con la finalidad de capacitar y fomentar el cumplimiento voluntario a los contribuyentes de este régimen.



GOBIERNO DEL ESTADO
DE OAXACA

2.4.- COMPORTAMIENTO DE LOS INGRESOS

Durante el periodo enero-junio del ejercicio fiscal 2019, se obtuvieron ingresos del orden de 45 mil 86 millones 685 mil 224 pesos; cifra superior por 13.80 por ciento a la estimación establecida en la Ley de Ingresos y respecto al mismo periodo del ejercicio 2018, se observa un crecimiento del 5.11 por ciento en términos reales.





GOBIERNO DEL ESTADO
DE OAXACA

**INGRESOS PRESUPUESTARIOS
DEL 1 DE ENERO AL 30 DE JUNIO DE 2019
(Pesos)**

CONCEPTO	RECAUDACIÓN			VARIACIÓN RESPECTO A:		
	OBTENIDO ENE-JUN 2018 (1)	ENE-JUN 2019		RECAUDACIÓN ESTIMADA:		2018 % Real *
		ESTIMADA	OBTENIDA	IMPORTE	%	
TOTAL	41.132.624.405	39.618.400.321	45.086.685.224	5.468.284.903	13.80	5.11
Ingresos de Gestión	2.240.713.400	1.883.189.571	1.931.623.395	48.433.824	2.57	-17.33
Impuestos	779,114,506	761,192,108	781,425,713	20,233,605	2.66	-3.82
Contribuciones de Mejoras	0	0	-	0	0.00	0.00
Derechos	916,789,725	951,386,689	921,777,084	-29,609,605	-3.11	-3.58
Productos	94,958,836	96,193,273	99,318,930	3,125,657	3.25	0.30
Aprovechamientos	449,850,333	74,417,501	129,101,669	54,684,168	73.48	-72.48
Participaciones, Aportaciones, Convenios, Incentivos Derivados de Colaboración Fiscal y Fondos Distintos de Aportaciones, Transferencias, Asignaciones, Subsidios y Subvenciones, y Pensiones y Jubilaciones	36.349.007.506	37.427.804.750	38.222.250.108	794.445.358	2.12	0.84
Participaciones, Aportaciones, Convenios, Incentivos Derivados de la Colaboración Fiscal y Fondos Distintos de Aportaciones	34.931.682.834	36.145.893.664	36.951.187.050	805.293.386	2.23	1.44
Participaciones	10,133,707,728	11,926,722,918	12,446,654,167	519,931,249	4.36	17.78
Aportaciones	19,339,659,319	22,462,387,374	21,154,162,135	-1,308,225,239	-5.82	4.89
Convenios	5,051,945,594	1,361,434,336	2,929,503,948	1,568,069,612	115.18	-44.39
Incentivos Derivados de la Colaboración Fiscal	406,370,193	393,666,458	419,456,666	25,790,208	6.55	-1.02
Fondos Distintos de Aportaciones	0	1,682,578	1,410,134	-272,444	-16.19	N/R
Transferencias, Asignaciones, Subsidios, Subvenciones, Pensiones y Jubilaciones	1.417.324.672	1.281.911.086	1.271.063.058	-10.848.028	-0.85	-14.00
Otros Ingresos y Beneficios	1.042.903.499	0	74.122.872	74.122.872	N/R	-93.18
Ingresos Derivados de Financiamiento	1.500.000.000	307.406.000	4.858.688.849	4.551.282.849	0.00	0.00

(1) En relación a las cifras reportadas en el ejercicio 2018, para efectos de que sean comparables con la clasificación de los ingresos del ejercicio 2019, se agruparon los ingresos conforme a la nueva estructura para el ejercicio fiscal 2019 aprobada por el Consejo Nacional de Armonización Contable.

* Deflactado de acuerdo al Índice Nacional de Precios al Consumidor (INPC)

N/R: No Representativo



GOBIERNO DEL ESTADO
DE OAXACA

**INGRESOS PRESUPUESTARIOS
DEL 1 DE ENERO AL 30 DE JUNIO DE 2019
(Pesos)**

CONCEPTO	IMPORTE ENE-JUN 2019	%
<u>TOTAL</u>	<u>45,086,685,224</u>	100.00
Ingresos de Gestión	1,931,623,395	4.28
Participaciones	12,446,654,167	27.61
Aportaciones	21,154,162,135	46.92
Convenios	2,929,503,948	6.50
Incentivos Derivados de la Colaboración Fiscal	419,456,666	0.93
Fondos Distintos de Aportaciones	1,410,134	0.00
Transferencias, Asignaciones, Subsidios, Subvenciones, Pensiones y Jubilaciones	1,271,063,058	2.82
Otros Ingresos y Beneficios	74,122,872	0.16
Ingresos Derivados de Financiamiento	4,858,688,849	10.78

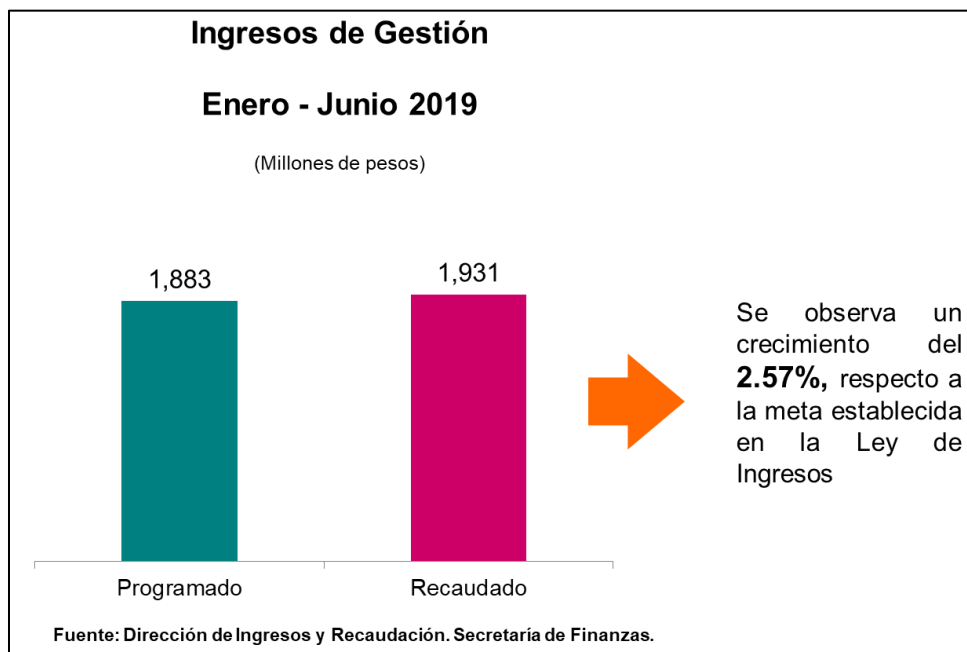


GOBIERNO DEL ESTADO
DE OAXACA

2.4.1.- INGRESOS DE GESTIÓN

Los Ingresos de Gestión son los ingresos que recauda de manera directa el Estado, en el periodo de enero-junio del ejercicio 2019 se observa un incremento del 2.57 por ciento en relación a lo programado para el mismo periodo en la Ley de Ingresos y respecto al ejercicio 2018 una disminución del 17.33 por ciento en términos reales.

Los Ingresos de Gestión se integran de los Impuestos, Contribuciones de Mejoras, Derechos, Productos y Aprovechamientos.

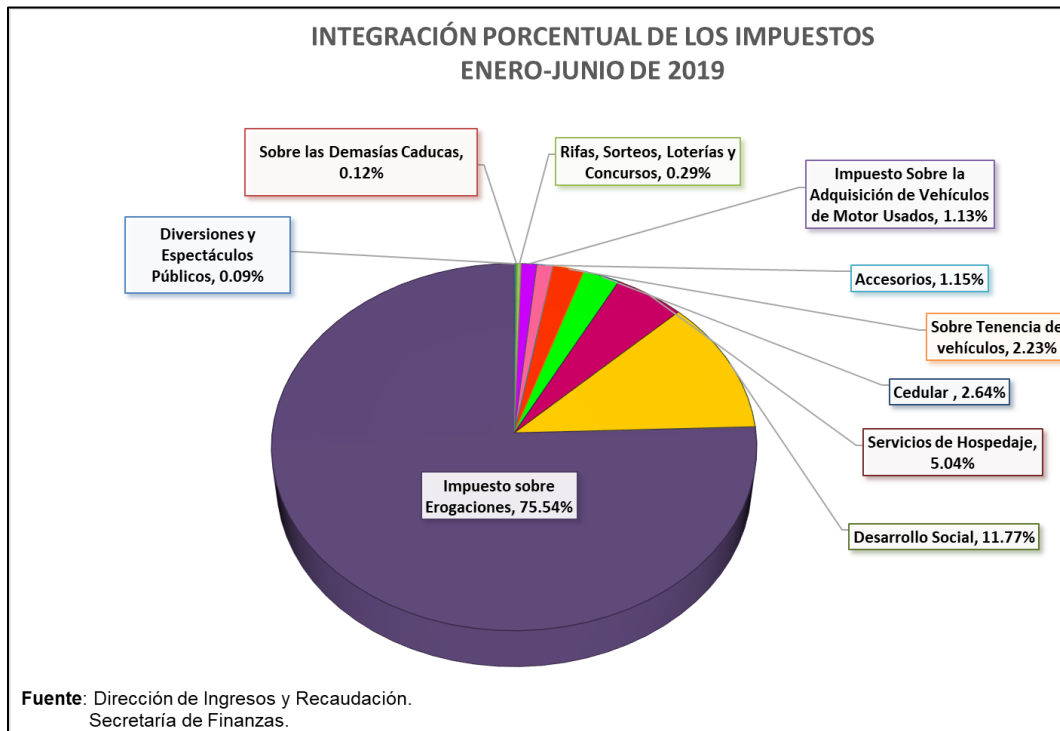




2.4.1.1.- IMPUESTOS.

Los impuestos recaudados durante el periodo enero a junio del ejercicio fiscal 2019, alcanzaron la cifra de 781 millones 425 mil 713 pesos, presentado un crecimiento del 2.66 por ciento respecto a lo estimado en la Ley de Ingresos y respecto al ejercicio 2018 una disminución del 3.82 por ciento en términos reales.

Los impuestos que presentan un crecimiento respecto a lo estimado en la Ley de Ingresos son: Sobre Rifas, Sorteos, Loterías y Concursos con 24.92 por ciento, Cedular a los Ingresos por el Otorgamiento del Uso o Goce Temporal de Bienes Inmuebles con 7.12 por ciento, sobre las Demasías Caducas 476.23 por ciento, sobre Tenencia o Uso de Vehículos 79.19 por ciento, sobre Adquisición de Vehículos de Motor Usados 41.32 por ciento y por la Prestación de Servicios de Hospedaje con 34.25 por ciento.





GOBIERNO DEL ESTADO
DE OAXACA

IMPUESTOS
DEL 1 DE ENERO AL 30 DE JUNIO DE 2019
(Pesos)

CONCEPTO	RECAUDACIÓN			VARIACIÓN RESPECTO A:		
	OBTENIDO ENE-JUN 2018	ENE-JUN 2019		RECAUDACIÓN ESTIMADA:		2018 % Real *
		ESTIMADA	OBTENIDA	IMPORTE	%	
IMPUESTOS	<u>779,114,506</u>	<u>761,192,108</u>	<u>781,425,713</u>	<u>20,233,605</u>	2.66	-3.82
Impuestos Sobre Los Ingresos	<u>25,540,145</u>	<u>21,221,247</u>	<u>24,500,469</u>	<u>3,279,222</u>	15.45	-8.01
Sobre Rifas, Sorteos, Loterías y Concursos	1,783,339	1,806,523	2,256,636	450,113	24.92	21.35
Sobre Diversiones y Espectáculos Públicos	581,216	0	696,767	696,767	N/R	14.96
Cedular a los Ingresos por el Otorgamiento del Uso o Goce Temporal de Bienes Inmuebles	23,017,936	19,255,020	20,626,799	1,371,779	7.12	-14.07
Sobre las Demasías Caducas	157,654	159,704	920,267	760,563	476.23	459.77
Impuestos Sobre el Patrimonio	<u>13,165,146</u>	<u>9,742,012</u>	<u>17,456,361</u>	<u>7,714,349</u>	79.19	27.15
Sobre Tenencia o Uso de Vehículos	13,165,146	9,742,012	17,456,361	7,714,349	79.19	27.15
Impuestos Sobre la Producción, el Comercio, el Consumo y las Transacciones	<u>35,095,973</u>	<u>35,552,221</u>	<u>48,167,827</u>	<u>12,615,606</u>	35.48	31.61
Impuesto Sobre la Adquisición de Vehículos de Motor Usados	6,143,219	6,223,081	8,794,336	2,571,255	41.32	37.28
Sobre la Prestación de Servicios de Hospedaje	28,952,754	29,329,140	39,373,491	10,044,351	34.25	30.41
Impuestos Sobre Nóminas y Asimilables	<u>614,717,740</u>	<u>592,359,322</u>	<u>590,279,754</u>	<u>-2,079,568</u>	-0.35	-7.92
Impuesto sobre Erogaciones por Remuneraciones al Trabajo Personal	614,717,740	592,359,322	590,279,754	-2,079,568	-0.35	-7.92
Accesorios de Impuestos	<u>3,578,127</u>	<u>3,876,063</u>	<u>9,021,501</u>	<u>5,145,438</u>	132.75	141.78
Impuestos no Comprendidos en la Ley de Ingresos Vigente, Causados en Ejercicios Fiscales Anteriores Pendientes de Liquidación o Pago	0	0	0	0	0.00	0.00
Otros Impuestos	<u>87,017,375</u>	<u>98,441,243</u>	<u>91,999,801</u>	<u>-6,441,442</u>	-6.54	1.39
Para el Desarrollo Social	87,017,375	98,441,243	91,999,801	-6,441,442	-6.54	1.39

*Deflactado de acuerdo al Índice Nacional de Precios al Consumidor (INPC)

N/R: No Representativo

Segundo Informe Trimestral enero – junio del ejercicio 2019



GOBIERNO DEL ESTADO
DE OAXACA

2.4.1.2.-OTROS INGRESOS DE GESTIÓN

Los conceptos clasificados como otros Ingresos de Gestión, en el periodo enero-junio del ejercicio 2019 sumaron una recaudación de 1,150 millones 197 mil 682 pesos, observándose un crecimiento del 2.51 por ciento respecto a lo estimado para el mismo periodo en la Ley de Ingresos.

**OTROS INGRESOS DE GESTIÓN
DEL 1 DE ENERO AL 30 DE JUNIO DE 2019
(Pesos)**

CONCEPTO	RECAUDACIÓN			VARIACIÓN RESPECTO A:		
	OBTENIDO ENE-JUN 2018	ENE-JUN 2019		RECAUDACIÓN ESTIMADA:		2018 % Real *
		ESTIMADA	OBTENIDA	IMPORTE	%	
TOTAL	1,461,598,894	1,121,997,463	1,150,197,682	28,200,219	2.51	-24.54
Contribuciones de Mejoras	0	0	0	0	0.00	0.00
Derechos	916,789,725	951,386,689	921,777,084	-29,609,605	-3.11	-3.58
Productos	94,958,836	96,193,273	99,318,930	3,125,657	3.25	0.30
Aprovechamientos	449,850,333	74,417,501	129,101,669	54,684,168	73.48	-72.48

*Deflactado de acuerdo al Índice Nacional de Precios al Consumidor (INPC)



GOBIERNO DEL ESTADO
DE OAXACA

2.4.2.- PARTICIPACIONES, APORTACIONES, CONVENIOS, INCENTIVOS DERIVADOS DE LA COLABORACIÓN FISCAL Y FONDOS DISTINTOS DE APORTACIONES, TRANSFERENCIAS, ASIGNACIONES, SUBSIDIOS Y SUBVENCIONES, Y PENSIONES Y JUBILACIONES

La Federación transfirió y participó al Estado en el periodo de enero a junio de 2019, ingresos en cantidad de 38 mil 222 millones 250 mil 108 pesos, con lo cual se obtuvo un incremento del 2.12 por ciento respecto a lo estimado en el mismo periodo en la Ley de Ingresos; en comparación con el mismo periodo del ejercicio 2018 se observa un crecimiento del 0.84 por ciento en términos reales.

2.4.2.1.- PARTICIPACIONES

El ingreso total por este concepto para el periodo que se informa, alcanzó un monto de 12 mil 446 millones 654 mil 167 pesos, con lo cual se obtuvo un incremento del 4.36 por ciento respecto a lo estimado en el mismo periodo en la Ley de Ingresos; en comparación con el mismo periodo del ejercicio 2018 se observa un crecimiento del 17.78 por ciento en términos reales; es importante resaltar que el crecimiento deriva del comportamiento en la Recaudación Federal Participable.

2.4.2.2.- APORTACIONES

El Gobierno Federal a través de la Secretaría de Hacienda y Crédito Público, transfirió recursos de los Fondos de Aportaciones Federales del Ramo 33 al Gobierno del Estado de Oaxaca por 21 mil 154 millones 162 mil 135 pesos durante el periodo enero-junio del ejercicio fiscal 2019; se observa una disminución del 5.82 por ciento respecto a lo estimado en la Ley de Ingresos y con relación al mismo periodo del ejercicio 2018 se observa un incremento del 4.89 por ciento en términos reales.

2.4.2.3.- CONVENIOS

El estado recibió ingresos por concepto de Convenios en el periodo enero-junio la cantidad de 2 mil 929 millones 503 mil 948 pesos, durante el ejercicio fiscal 2019, reflejando un crecimiento por 115.18 por ciento respecto a lo programado en la Ley de Ingresos y una disminución del 44.39 por ciento en términos reales respecto al ejercicio 2018.



GOBIERNO DEL ESTADO
DE OAXACA

2.4.2.4.- INCENTIVOS DERIVADOS DE LA COLABORACIÓN FISCAL

En el ejercicio fiscal 2019 se recibieron incentivos en el periodo enero-junio, por la cantidad de 419 millones 456 mil 666 pesos, reflejando un crecimiento del 6.55 por ciento respecto a lo programado en la Ley de Ingresos y una disminución del 1.02 por ciento en términos reales respecto al ejercicio 2018.

2.4.2.5.- FONDOS DISTINTOS DE APORTACIONES

En el periodo enero-junio del ejercicio fiscal 2019, se recibió del Fondo para Entidades Federativas y Municipios Productores de Hidrocarburos la cantidad de 1 millón 410 mil 134 pesos, reflejando una disminución de 16.19 por ciento respecto a lo programado en la Ley de Ingresos.

2.4.2.6.-TRANSFERENCIAS, ASIGNACIONES, SUBSIDIOS, SUBVENCIONES, PENSIONES Y JUBILACIONES

En este rubro se observa una disminución del 0.85 por ciento respecto a lo estimado en Ley de Ingresos del ejercicio fiscal 2019, con ingresos del orden de 1,271 millones 63 mil 58 pesos, y respecto al ejercicio 2018 la disminución es de 14.00 por ciento en términos reales.



GOBIERNO DEL ESTADO
DE OAXACA

**PARTICIPACIONES, APORTACIONES, CONVENIOS, INCENTIVOS DERIVADOS DE LA COLABORACIÓN FISCAL
Y FONDOS DISTINTOS DE APORTACIONES, TRANSFERENCIAS, ASIGNACIONES, SUBSIDIOS Y
SUBVENCIONES, Y PENSIONES Y JUBILACIONES**
DEL 1 DE ENERO AL 30 DE JUNIO DE 2019
(Pesos)

CONCEPTO	RECAUDACIÓN			VARIACIÓN RESPECTO A:		
	OBTENIDO ENE-JUN 2018	ENE-JUN 2019		RECAUDACIÓN ESTIMADA:		2018
		ESTIMADA	OBTENIDA	IMPORTE	%	% Real *
<u>TOTAL</u>	<u>36,349,007,506</u>	<u>37,427,804,750</u>	<u>38,222,250,108</u>	<u>794,445,358</u>	2.12	0.84
<u>Participaciones</u>	<u>10,133,707,728</u>	<u>11,926,722,918</u>	<u>12,446,654,167</u>	<u>519,931,249</u>	4.36	17.78
Fondo General de Participaciones	8,279,896,181	9,832,776,883	10,246,760,457	413,983,574	4.21	18.68
Fondo de Fomento Municipal	721,958,157	738,836,992	745,330,254	6,493,262	0.88	-1.00
Participaciones en Impuestos Especiales	94,806,022	144,109,819	196,903,623	52,793,804	36.63	99.17
Fondo de Fiscalización y Recaudación	430,042,828	416,861,773	418,385,458	1,523,685	0.37	-6.70
Fondo de Compensación	295,316,184	302,124,056	289,723,305	-12,400,751	-4.10	-5.92
Fondo del Impuesto Sobre la Renta	311,688,356	492,013,395	549,551,070	57,537,675	11.69	69.08
<u>Aportaciones</u>	<u>19,339,659,319</u>	<u>22,462,387,374</u>	<u>21,154,162,135</u>	<u>-1,308,225,239</u>	-5.82	4.89
Fondo de Aportaciones para la Nómina Educativa y Gasto operativo	9,999,304,469	12,029,900,161	10,723,941,933	1,305,958,228	-10.86	2.85
Fondo de Aportaciones para los Servicios de Salud	2,070,733,632	2,245,144,714	2,242,877,703	-2,267,011	-0.10	3.87
Fondo de Aportaciones para la Infraestructura Social	<u>4,384,847,802</u>	<u>4,973,562,780</u>	<u>4,973,562,780</u>	<u>0</u>	0.00	8.77
Municipal	3,853,340,592	4,370,694,768	4,370,694,768	0	0.00	8.77
Estatad	531,507,210	602,868,012	602,868,012	0	0.00	8.77
Fondo de Aportaciones para el Fortalecimiento de los Municipios y de las Demarcaciones Territoriales del Distrito Federal	1,205,053,062	1,359,010,560	1,359,010,560	0	0.00	8.15
Fondo de Aportaciones Múltiples	606,301,536	628,603,914	628,603,914	0	0.00	-0.58
Fondo de Aportaciones para la Educación Tecnológica y de Adultos	70,536,542	73,246,891	73,246,891	0	0.00	-0.42
Fondo de Aportaciones para la Seguridad Pública de los Estados y del Distrito Federal	137,285,724	117,611,748	117,611,748	0	0.00	-17.85
Fondo de Aportaciones para el Fortalecimiento de las Entidades Federativas (FAFEF)	865,596,552	1,035,306,606	1,035,306,606	0	0.00	14.70
<u>Convenios</u>	<u>5,051,945,594</u>	<u>1,361,434,336</u>	<u>2,929,503,948</u>	<u>1,568,069,612</u>	115.18	-44.39

CONTINUA....

Segundo Informe Trimestral enero – junio del ejercicio 2019



GOBIERNO DEL ESTADO
DE OAXACA

CONCEPTO	RECAUDACIÓN			VARIACIÓN RESPECTO A:		
	OBTENIDO ENE-JUN 2018	ENE-JUN 2019		RECAUDACIÓN ESTIMADA:		2018
		ESTIMADA	OBTENIDA	IMPORTE	%	% Real *
<u>Incentivos Derivados de la Colaboración Fiscal</u>	<u>406,370,193</u>	<u>393,666,458</u>	<u>419,456,666</u>	<u>25,790,208</u>	6.55	-1.02
Impuesto sobre Automóviles Nuevos	52,249,715	58,113,400	50,525,164	-7,588,236	-13.06	-7.27
Actos de Fiscalización	45,229,161	45,129,526	75,898,248	30,768,722	68.18	60.92
Otros Incentivos	11,897,813	12,794,415	12,410,772	-383,643	-3.00	0.03
Retenciones de 5 al Millar	9,676,722	10,485,385	7,300,016	-3,185,369	-30.38	-27.66
ZOFEMAT	288,667	285,057	726,353	441,296	154.81	141.30
Multas Federales no Fiscales	1,932,424	2,023,973	4,384,403	2,360,430	116.62	117.57
De los Ingresos por la Enajenación de Terrenos, construcciones o terrenos y construcciones	16,781,127	16,999,281	21,224,735	4,225,454	24.86	21.29
Impuestos a las Ventas Finales de Gasolinas y Diesel	240,854,094	220,993,675	235,236,850	14,243,175	6.45	-6.34
Incentivo Régimen de Incorporación Fiscal	18,479,235	16,211,440	2,661,046	-13,550,394	-83.59	-86.19
Fondo de Compensación del Impuesto sobre Automóviles Nuevos	15,508,002	16,228,638	16,228,638	0	0.00	0.35
Fondo de Compensación del Régimen de Pequeños Contribuyentes y Régimen de Intermedios	5,284,020	7,108,314	5,225,065	-1,883,249	-26.49	-5.17
Impuesto sobre tenencia federal	383	0	17,335	17,335	0	4240.34
Del Régimen de Pequeños Contribuyentes	86,643	87,769	28,813	-58,956	-67.17	-68.11
Del Régimen Intermedio de las Personas Físicas con Actividades Empresariales	0	0	0	0	0.00	0.00
<u>Fondos Distintos de Aportaciones</u>	<u>0</u>	<u>1,682,578</u>	<u>1,410,134</u>	<u>-272,444</u>	-16.19	N/R
Fondo para Entidades Federativas y Municipios productores de hidrocarburos	0	1,682,578	1,410,134	-272,444	-16.19	N/R
Fondo para el Desarrollo Regional Sustentable de Estados y Municipios Mineros (Fondo Minero)	0	0	0	0	0.00	0.00
<u>Transferencias, Asignaciones, Subsidios, Subvenciones, Pensiones y Jubilaciones</u>	<u>1,417,324,672</u>	<u>1,281,911,086</u>	<u>1,271,063,058</u>	<u>-10,848,028</u>	-0.85	-14.00

*Deflactado de acuerdo al Índice Nacional de Precios al Consumidor (INPC)

N/R: No Representativo



GOBIERNO DEL ESTADO
DE OAXACA

Integración de Convenios:

CONVENIOS DEL 1 DE ENERO AL 30 DE JUNIO DE 2019

CONCEPTO	IMPORTE	%
TOTAL	2,929,503,948	100.00
PROGRAMA DE REGISTRO E IDENTIFICACION DE POBLACION: FORTALECIMIENTO DEL REGISTRO CIVIL 2019 (RAMO 04)	1,783,634	0.06
FORTASEG 2019 (RAMO 04)	70,497,705	2.41
CONCURRENCIA CON LAS ENTIDADES FEDERATIVAS FAPCO UTSSO 2019 (RAMO 08)	875,000	0.03
SEGURO CATASTROFICO 2019 (RAMO 08)	51,730,154	1.77
SEGURO AGRICOLA PARAMETRICO 2019 (RAMO 08)	6,659,546	0.23
CAPUFE 2018 (RAMO 09)	481,405	0.02
CAPUFE 2019 (RAMO 09)	2,207,948	0.08
PROGRAMA NACIONAL DE CONVIVENCIA ESCOLAR 2018 (RAMO 11)	1,867,214	0.06
PACTEN 2018 (RAMO 11)	5,304,226	0.18
PIEE NOVA UNIVERSITAS 2018 (RAMO 11)	451,284	0.02
PIEE UNPA 2018 (RAMO 11)	2,098,000	0.07
PIEE UNSIS 2018 (RAMO 11)	1,739,894	0.06
PIEE UNICHA 2018 (RAMO 11)	2,044,147	0.07
PROGRAMA ESCUELAS DE TIEMPO COMPLETO 2018 (RAMO 11)	13,580,935	0.46
PIEE UNCOS 2018 (RAMO 11)	1,719,309	0.06
CONADE ALTO RENDIMIENTO 2018 (RAMO 11)	318,000	0.01
AUTONOMIA DE GESTION 2018 (RAMO 11)	6,693,871	0.23
PIEE UABJO 2018 (RAMO 11)	170,000	0.01
PIEE OITPINOTEPA 2018 (RAMO 11)	299,000	0.01
PIEE ITVETLA 2018 (RAMO 11)	1,161,508	0.04
PIEE 2018 ITSAL (RAMO 11)	1,589,200	0.05
PFCE UABJO 2019 (RAMO 11)	14,200,322	0.48
PROGRAMA NACIONAL DE CONVIVENCIA ESCOLAR 2019 (RAMO 11)	3,907,894	0.13
PROGRAMA NACIONAL DE INGLES 2019 (RAMO 11)	4,368,289	0.15
PROGRAMA NACIONAL DE BECAS 2019 (RAMO 11)	5,467,705	0.19
PROGRAMA FORTALECIMIENTO A LA CALIDAD EDUCATIVA 2019	5,351,899	0.18
TELEBACHILLERATO COMUNITARIO 2019 (RAMO 11)	14,042,853	0.48
PACTEN 2019 (RAMO 11)	4,424,480	0.15
PROGRAMA ESCUELAS DE TIEMPO COMPLETO 2019 (RAMO 11)	328,353,032	11.21
PIEE 2019 (RAMO 11)	17,187,190	0.59
ATENCIÓN A LA DEMANDA DE EDUCACION PARA ADULTOS 2019 (RAMO 11)	9,585,618	0.33
PFCE UTM 2019 (RAMO 11)	485,782	0.02
PFCE UNISTMO 2019 (RAMO 11)	497,669	0.02
PFCE UNSIS 2019 (RAMO 11)	628,358	0.02
PFCE UNPA 2019 (RAMO 11)	502,260	0.02
PFCE UNSIJ 2019 (RAMO 11)	398,811	0.01



GOBIERNO DEL ESTADO
DE OAXACA

CONCEPTO	IMPORTE	%
PFCE UMAR 2019 (RAMO 11)	738,776	0.03
PROGRAMA PARA EL DESARROLLO PROFESIONAL DOCENTE 2019 (RAMO 11)	6,277,630	0.21
PFCE UNCA 2019 (RAMO 11)	270,787	0.01
PROGRAMA DE LA REFORMA EDUCATIVA 2018-2019 (RAMO 11)	2,564,054	0.09
FONDO DE PREVISION PRESUPUESTAL 2016 AMPLIACION DEL HOSPITAL GENERAL DR. AURELIO VALDIVIESO (RAMO 12)	1,084,259	0.04
PROGRAMA VIH SIDA E ITS RAMO 12 2018 (RAMO 12)	4,691,400	0.16
ACUERDO O.I.22/0218 FPP 2018 FORTALECIMIENTO DEL CESSA ASUNCION NOCHIXTLAN, OAXACA (RAMO 12)	2,361,773	0.08
FONDO DE PROTECCION CONTRA GASTOS CATASTROFICOS HNO 2018 (RAMO 12)	25,839,764	0.88
ACUERDO E.II14/0318 FSPSS 2018 FORTALECIMIENTO DE UNIDADES MEDICAS DE SEGUNDO NIVEL DE ATENCIÓN DEL ESTADO DE OAXACA (RAMO 12)	11,301,014	0.39
ACUERDO E.II.13/0318 ADQUISICIÓN DE EQUIPAMIENTO DEL HOSPITAL DE ESPECIALIDAD DE LA MUJER 2018 (RAMO 12)	60,137,324	2.05
SEGURO POPULAR 2018 (RAMO 12)	554,472,162	18.93
FORTALECIMIENTO A LA ATENCIÓN MEDICA 2019 (RAMO 12)	13,435,814	0.46
FONDO DE PROTECCION CONTRA GASTOS CATASTROFICOS 2019 (RAMO 12)	3,876,311	0.13
AFASPE 2019 (RAMO 12)	45,740,142	1.56
SEGURO POPULAR 2019 (RAMO 12)	1,139,266,988	38.89
SEGURO MEDICO SIGLO XXI HNO 2019 (RAMO 12)	12,528,121	0.43
ZOFEMAT (RAMO 16)	196,600	0.01
CONVENIO DE COORDINACION NUM 01-CNF/GEOAX/TF 2017-2018 (RAMO 16)	474,232	0.02
APARTADO AGUA LIMPIA 2019 (RAMO 16)	620,929	0.02
APARTADO PTAR 2019 (RAMO 16)	400,000	0.01
APARTADO URBANO 2019 (RAMO 16)	14,694,925	0.50
APARTADO RURAL 2019 (RAMO 16)	18,930,000	0.65
JARDIN SOLAR FOTOVOLTAICO UTM 2018 (RAMO 18)	12,971,548	0.44
PAIMEF 2019 (RAMO 20)	8,683,795	0.30
TERRITORIO JOVEN 2019 (RAMO 20)	285,000	0.01
FONDO PRODUCTORES DE HIDROCARBUROS 2018 (RAMO 23)	275,405	0.01
FONDO METROPOLITANO 2018 (FIFONMETRO) (RAMO 23)	42,030,160	1.43
FONDO REGIONAL 2018 (FIFONREGION) (RAMO 23)	214,936,601	7.34
FIES 2018 (RAMO 23)	89,940,726	3.07
FONDO PARA ACCESIBILIDAD EN EL TRANSPORTE PÚBLICO PARA LAS PERSONAS CON DISCAPACIDAD 2019 (FOTRADIS) (RAMO 23)	7,186,358	0.25
SOCORRO DE LEY 2016 (RAMO 36)	4,137,400	0.14
NANOESTRUCTURAS DE CIRCONIA IMPURIFICADA CONACYT UTM 2016 (RAMO 38)	130,000	0.00
REHABILITACION DE LUMINARIAS 2DA ESTAPA EN EL CENTRO HISTORICO DE OAXACA (RAMO 48)	8,500,000	0.29
CENTRO DE LAS ARTES DE SAN AGUSTIN 2019 (RAMO 48)	2,500,000	0.09
APOYO A INSTITUCIONES ESTATALES DE CULTURA 2019 (RAMO 48)	5,000,000	0.17
PROII 2018 (RAMO 47)	302,302	0.01
FORTALECIMIENTO A LA TRANSVERSALIDAD DE LA PERSPECTIVA DE GENERO 2019 (RAMO 47)	30,047,508	1.03



GOBIERNO DEL ESTADO
DE OAXACA

Integración de Transferencias, Asignaciones, Subsidios, Subvenciones, Pensiones y Jubilaciones:

**TRANSFERENCIAS, ASIGNACIONES, SUBSIDIOS, SUBVENCIONES, PENSIONES Y JUBILACIONES
DEL 1 DE ENERO AL 30 DE JUNIO DE 2019**
(Pesos)

CONCEPTO	IMPORTE	%
TOTAL	<u>1,271,063,058</u>	<u>100.00</u>
CECAM 2018 (RAMO 11)	177,895	0.01
SUBSIDIO ORDINARIO UABJO 2018 (RAMO 11)	7,273,166	0.57
UNIVERSIDAD TECNOLOGICA DE LOS VALLES CENTRALES DE OAXACA 2018 (RAMO 11)	1,538,181	0.12
SUBSIDIO CECYTEO 2018 (RAMO 11)	5,119,275	0.40
SUBSIDIO COBAO 2018 (RAMO 11)	10,570,494	0.83
INSTITUTO TECNOLOGICO SUPERIOR DE SAN MIGUEL EL GRANDE 2018 (RAMO 11)	1,603,167	0.13
COLEGIO SUPERIOR PARA LA EDUCACION INTEGRAL INTERCULTURAL DE OAXACA 2019 (RAMO 11)	72,245,199	5.68
UNIVERSIDAD DE LA CAÑADA 2019 (RAMO 11)	6,141,000	0.48
UNIVERSIDAD TECNOLOGICA DE LA MIXTECA 2019 (RAMO 11)	48,423,000	3.81
UNIVERSIDAD DEL PAPALOAPAM 2019 (RAMO 11)	5,828,000	0.46
UNIVERSIDAD DE LA SIERRA SUR 2019 (RAMO 11)	7,691,000	0.61
SUBSIDIO COBAO 2019 (RAMO 11)	229,239,160	18.04
UNIVERSIDAD DE LA SIERRA JUAREZ 2019 (RAMO 11)	6,141,000	0.48
CENTRO DE CAPACITACION MUSICAL Y DESARROLLO DE LA CULTURA MIXE DEL ESTADO DE OAXACA CECAM 2019 (RAMO 11)	1,190,968	0.09
UNIVERSIDAD DEL MAR 2019 (RAMO 11)	51,524,000	4.05
SUBSIDIO ICAPET 2019 (RAMO 11)	20,988,124	1.65
SUBSIDIO CECYTEO 2019 (RAMO 11)	159,628,097	12.56
SUBSIDIO ORDINARIO UABJO 2019 (RAMO 11)	607,663,000	47.81
UNIVERSIDAD DEL ISTMO 2019 (RAMO 11)	13,245,000	1.04
UNIVERSIDADES TECNOLOGICAS 2019 (RAMO 11)	14,833,333	1.17



GOBIERNO DEL ESTADO
DE OAXACA

2.4.3.- OTROS INGRESOS

En el periodo que se informa, la entidad obtuvo ingresos por la cantidad de 74 millones 122 mil 872 pesos, mismos que se integran de:

Intereses que generan los recursos Federales por la cantidad de 34 millones 899 mil 60 pesos y otros ingresos por la cantidad de 39 millones 223 mil 812 pesos.

**OTROS INGRESOS Y BENEFICIOS
DEL 1 DE ENERO AL 30 DE JUNIO DE 2019
(Pesos)**

CONCEPTO	RECAUDACIÓN			VARIACIÓN RESPECTO A:		
	OBTENIDO ENE-JUN 2018	ENE-JUN 2019		RECAUDACIÓN ESTIMADA:		2018
		ESTIMADA	OBTENIDA	IMPORTE	%	% Real *
<u>TOTAL</u>	<u>1,042,903,499</u>	<u>0</u>	<u>74,122,872</u>	<u>74,122,872</u>	N/R	-93.18
Interes ganados de valores, Créditos, Bonos y Otros (Productos Financieros de Recursos Federales)	39,868,499	0	34,899,060	34,899,060	N/R	-16.06
Otros Ingresos	1,003,035,000	0	39,223,812	39,223,812	N/R	-96.25

*Deflactado de acuerdo al Índice Nacional de Precios al Consumidor (INPC)

N/R:No Representativo



GOBIERNO DEL ESTADO
DE OAXACA

2.5.- OPINION DE LAS CALIFICADORAS

2.5.1.- OPINION A LA CALIDAD CREDITICIA AL ESTADO DE OAXACA

La opinión de una agencia calificadora suele tener una importancia relevante ante el medio financiero y la opinión de la iniciativa privada. La calificación emitida por parte de estas instituciones, confirman la calidad crediticia que las entidades federativas ameritan por las obligaciones financieras contraídas. Es el riesgo crediticio que se asume por el nivel de endeudamiento y la posibilidad de cubrir en tiempo y forma el costo de un financiamiento. Además, esta calificación otorgada por las agencias, hacen posible la reducción del servicio de la deuda por el nivel alcanzado representada de forma literal.

El Estado de Oaxaca, en su actuar transparente, ha contratado el servicio profesional de cuatro agencias calificadoras encargadas de observar y determinar el riesgo crediticio en que se encuentra, en base a toda la información social, económica y disciplina política financiera.

La información reportada, ha servido como medida de comparación con sus pares nacionales y ha servido para mejorar los rumbos cuando lo amerita. Es bueno aclarar que son seis (6) estados del total con cuatro agencias contratadas.

Las agencias calificadoras: Fitch Ratings, Moody's, Standard & Poor's y HR Ratings, han coincidido en opinar sobre la calidad crediticia o riesgo crediticio del Estado de Oaxaca, ratificado la calificación de "A-" con Perspectiva Estable para el año 2018. La interpretación consiste en que el Estado, ofrece seguridad aceptable para el pago oportuno de las obligaciones de deuda. Mantiene bajo riesgo crediticio ante escenarios económicos adversos.

La Perspectiva Estable, evalúa la dirección potencial de crecimiento que se observa a largo plazo. Es el caso de la fuerte inversión que se tiene en la mira para el sureste del país. No solamente hará cambiar la perspectiva sino también la calificación.

Para ratificar y mejorar la perspectiva se basaron en las siguientes fortalezas:

- El perfil y la estructura favorable de la deuda directa de largo plazo y sostenibilidad adecuada. Se considera que el endeudamiento del Estado como moderado, en relación a su capacidad financiera y manejable para la entidad en el largo plazo.
- Políticas fiscales y administrativas para mantener e incrementar los niveles de recaudación local.



GOBIERNO DEL ESTADO
DE OAXACA

- La generación adecuada de ahorro interno.

FITCH RATINGS (Julio 24, 2018).

Fitch ratificó una vez más la calificación de 'A-(mex)', correspondiente a la calidad crediticia del Estado y la Perspectiva la mantiene estable, la interpretación a la calificación es la siguiente: ofrece seguridad aceptable para el pago oportuno de obligaciones de deuda y mantiene bajo riesgo crediticio ante escenarios económicos adversos.

Los factores claves para fundamentar la calificación son los siguientes:

Principales Fortalezas:

- El perfil y la estructura favorable de la deuda directa de largo plazo y sostenibilidad adecuada. Se considera que el endeudamiento del Estado como moderado, en relación a su capacidad financiera y manejable para la entidad en el largo plazo.
- Políticas fiscales y administrativas para mantener e incrementar los niveles de recaudación local.
- La generación adecuada de ahorro interno.

Principales Debilidades.

- PC alto y liquidez reducida.
- Uso de créditos de corto plazo.
- Tendencia en registro de déficits primarios y fiscales.
- Nivel moderado de la deuda de largo plazo.
- Dependencia de ingresos federales mayores a la mediana del grupo de estados calificados por Fitch.
- Participación baja del empleo formal en la economía; nivel de marginación muy alto y requerimientos significativos en materia de infraestructura y servicios públicos
- Contingencias en materia de jubilaciones y pensiones

MOODY'S (Octubre 24, 2018).

Moody's asigna al Estado las calificaciones de emisor de A3.mx (Escala Nacional de México) y Ba3 (Escala Global, moneda nacional), y ratifica la calificación y mantiene la perspectiva de Estable. La perspectiva se relaciona a que esta agencia relaciona la perspectiva de Estable por el comportamiento de los bonos soberanos del Gobierno de México.



GOBIERNO DEL ESTADO
DE OAXACA

Plantea que el Estado se caracteriza por una base económica limitada que a su vez genera bajos ingresos propios, así como, altas necesidades de inversión, tanto en programas sociales como de infraestructura, reflejan niveles moderados de deuda, resultados financieros deficitarios en promedio, debido a incrementos en gasto corriente. El Estado podría contratar un crédito adicional antes de fin de año (2017) para financiar proyectos de reconstrucción tras el sismo, el capital del préstamo será cubierto por el gobierno federal, por lo cual esta operación no tendrá impacto en el nivel de endeudamiento. Las calificaciones asignadas también toman en cuenta el deterioro reciente en la posición de liquidez.

Moody's cambió la perspectiva del Estado a estable. En fecha reciente, realizó una modificación de la Perspectiva a Estable de la calificación de los bonos soberanos de México que permitió que la calificación soberana del Estado de Oaxaca favoreciera este acto.

STANDARD & POOR'S (Septiembre 18, 2018).

Standard & Poor's confirma calificación en escala nacional de 'mxA-' del Estado de Oaxaca; la Perspectiva se mantiene Estable.

La calificadora fundamenta la calificación emitida en los siguientes conceptos: a) refleja que las disciplinas políticas financieras le permitirán al Estado mantener un desempeño presupuestal equilibrado, para lo cual, una política efectiva y duradera en el control del gasto que representa un desafío clave. b) así mismo, la calificación otorgada está tomando en cuenta el nivel de deuda muy bajo el cual no consideran que aumente significativamente a corto plazo..

HR RATINGS (Diciembre 26, 2018).

HR Rating ratifica la calificación de HR A- y mantiene la perspectiva Estable, esta calificación es igual a la de Fitch, Standard & Poor's y Moody's. La cual se debe a la posible desviación en el comportamiento financiero del estado, lo que podría influir en un mayor uso de Deuda Quirografaria respecto a lo proyectado, esta situación se deriva principalmente de la presión que ejercerían las contingencias relacionadas a los sismos sufridos y en particular, el ocurrido el 7 de septiembre de 2017; es importante señalar que la observación de esta calificadora se relaciona con la disminución en la proporción de la Deuda Quirografaria sobre la deuda total, la ratificación de la calificación que se cita, se debe al comportamiento esperado de las principales métricas de deuda, las cuales continúan en línea con la revisión anterior.



GOBIERNO DEL ESTADO
DE OAXACA

CONCLUSIÓN:

Las calificaciones otorgadas por las cuatro agencia calificadoras enunciadas, coinciden que al cierre del Segundo Trimestre del ejercicio fiscal 2019, en términos generales de riesgo crediticio el Estado presenta una sólida capacidad de pago de intereses, así como del principal y es poco susceptible a cambios económicos, cuyo significado se entendería que ofrece seguridad para el pago de sus obligaciones contratadas, en otras palabras las calificaciones emitidas, reflejan bajo riesgo y certeza de cumplimiento.



GOBIERNO DEL ESTADO
DE OAXACA

3.- RESULTADO DE LAS OPERACIONES DERIVADAS DE LA EJECUCIÓN DEL PRESUPUESTO DE EGRESOS Y CUMPLIMIENTO DE SUS PRINCIPALES OBJETIVOS

3.1.- EJERCICIO DEL PRESUPUESTO DE EGRESOS

El Presupuesto de Egresos tiene una estructura que posibilita su análisis desde diferentes clasificaciones del gasto, permitiendo la obtención de información presupuestal ordenada, sistematizada y agrupada en diversas presentaciones, proporcionando elementos de análisis y seguimiento en vías de la consecución de la eficacia, economía y eficiencia en el ejercicio del gasto, la transparencia, la programación con base en resultados, la evaluación y la rendición de cuentas.

Es importante destacar que cada una de las clasificaciones presupuestarias tiene una utilidad específica; sin embargo, la utilización conjunta de las mismas proporciona información de mayor valor agregado para la adecuada comprensión y análisis del gasto presupuestal.

En este contexto, el Presupuesto de Egresos se encuentra integrado en base a los diferentes clasificadores; lo anterior contribuye a tener un control eficiente y eficaz del gasto, obteniendo como resultado ejercer, analizar y evaluar el ejercicio de los recursos públicos, a fin de rendir cuentas de los mismos a la ciudadanía.

De acuerdo al Decreto de Presupuesto de Egresos del Estado de Oaxaca para el ejercicio fiscal 2019, al segundo informe (Enero-Junio) de 2019, se han devengado \$38,237,837,558.41 (Treinta y Ocho Mil Dosecientos Treinta y Siete Millones Ochocientos Treinta y Siete Mil Quinientos Cincuenta y Ocho Pesos 41/100 M.N).



GOBIERNO DEL ESTADO
DE OAXACA

3.2.- PRESUPUESTO DEVENGADO EN CLASIFICACIÓN POR TIPO Y OBJETO DEL GASTO

El Clasificador por Tipo de Gasto relaciona las transacciones públicas que generan gastos con los grandes agregados de la clasificación económica presentándolos en Corriente; de Capital; Amortización de la deuda y disminución de pasivos; Pensiones y Jubilaciones; y Participaciones.

El clasificador por objeto de gasto es un instrumento que permite la obtención de información para el análisis y seguimiento de la gestión financiera gubernamental, es considerado la clasificación operativa que permite conocer en qué se gasta, (base del registro de las transacciones económico-financieras) y a su vez permite cuantificar la demanda de bienes y servicios que realiza el Sector Público.

Gasto corriente: se devengaron recursos por 27 mil 547 millones 203 mil 696 pesos, lo que representa el 72% de total devengado al segundo informe trimestral (Enero-Junio 2019.).

Gasto de capital: se devengaron recursos por 4 mil 986 millones 752 mil 036 pesos, lo que representa el 13% de total devengado al segundo informe trimestral (Enero-Junio 2019.).

Amortización de la deuda y disminución de pasivos: se devengaron recursos por 2 mil 582 millones 492 mil 835 pesos, lo que representa el 7% de total devengado al segundo informe trimestral (Enero-Junio 2019.).

Pensiones y jubilaciones: se devengaron recursos por 331 millones 301 mil 610 pesos, lo que representa el 1% del total devengado al segundo informe trimestral (Enero-Junio 2019.).

Participaciones: se devengaron recursos por 2 mil 790 millones 087 mil 378 pesos, lo que representa el 7% del total devengado al segundo informe trimestral (Enero-Junio 2019.).



GOBIERNO DEL ESTADO
DE OAXACA

CLASIFICACION POR TIPO Y OBJETO DE GASTO ENERO - JUNIO
SEGUNDO INFORME TRIMESTRAL

CONCEPTO	2018	2019	
	DEVENGADO	APROBADO	DEVENGADO
TOTAL GENERAL	34,274,130,626.99	41,671,761,390.88	38,237,837,558.41
GASTO CORRIENTE	24,018,824,634.13	25,376,737,029.27	27,547,203,696.84
GASTO DE OPERACIÓN	3,589,276,604.88	3,762,559,217.66	7,854,466,783.93
SERVICIOS PERSONALES	2,316,507,451.97	2,454,072,795.05	2,555,312,247.83
MATERIALES Y SUMINISTROS	156,279,386.46	195,284,182.28	267,136,160.17
SERVICIOS GENERALES	891,115,621.34	439,334,046.73	4,361,946,706.34
PROYECTOS PPS	193,568,099.55	232,418,193.60	194,661,603.57
INGRESOS Y DERECHOS AFECTOS A FIDEICOMISOS	31,806,045.56	441,450,000.00	475,410,066.02
TRANSFERENCIAS CORRIENTES	20,429,548,029.25	21,614,177,811.61	19,692,736,912.91
TRANSFERENCIAS, ASIGNACIONES, SUBSIDIOS Y OTRAS AYUDAS	19,202,882,876.25	19,203,398,657.01	18,525,648,885.91
PARTICIPACIONES Y APORTACIONES	1,226,665,153.00	2,410,779,154.60	1,167,088,027.00
GASTO DE CAPITAL	5,629,887,507.29	8,217,154,541.82	4,986,752,036.01
INVERSIÓN PÚBLICA	1,776,546,915.29	1,794,920,223.82	1,344,506,396.01
BIENES MUEBLES, INMUEBLES E INTANGIBLES	75,594,572.82	95,087,365.35	243,283,082.54
OBRA PÚBLICA	1,629,163,483.02	817,806,823.48	952,843,562.05
ACCIONES PRODUCTIVAS	7,850,002.89	12,734,742.00	78,696,391.08
ACCIONES DE FOMENTO	63,938,856.56	869,291,292.99	69,683,360.34
TRANSFERENCIAS DE CAPITAL	3,853,340,592.00	6,422,234,318.00	3,642,245,640.00
PARTICIPACIONES Y APORTACIONES	3,853,340,592.00	6,422,234,318.00	3,642,245,640.00
AMORTIZACIÓN DE LA DEUDA Y DISMINUCIÓN DE PASIVOS	1,954,787,685.68	2,637,899,329.80	2,582,492,835.97
AMORTIZACIÓN DE LA DEUDA Y DISMINUCIÓN DE PASIVOS	1,954,787,685.68	2,637,899,329.80	2,582,492,835.97
DEUDA PÚBLICA	1,954,787,685.68	2,637,899,329.80	2,582,492,835.97
ADEFAS	0.00	0.00	36,503,183.65
PENSIONES Y JUBILACIONES	187,865,273.29	210,723,832.26	331,301,610.97
PENSIONES Y JUBILACIONES	187,865,273.29	210,723,832.26	331,301,610.97
TRANSFERENCIAS, ASIGNACIONES, SUBSIDIOS Y OTRAS AYUDAS	187,865,273.29	210,723,832.26	331,301,610.97
PARTICIPACIONES	2,482,765,526.60	5,229,246,657.73	2,790,087,378.62
PARTICIPACIONES Y APORTACIONES	2,482,765,526.60	5,229,246,657.73	2,790,087,378.62
PARTICIPACIONES Y APORTACIONES	2,482,765,526.60	5,229,246,657.73	2,790,087,378.62



GOBIERNO DEL ESTADO
DE OAXACA

CLASIFICACIÓN POR OBJETO DEL GASTO ENERO - JUNIO
SEGUNDO INFORME TRIMESTRAL

CONCEPTO	2019			
	ESTATAL	RAMO 33	FEDERAL	DEVENGADO
TOTAL GENERAL	14,986,302,225.83	18,762,318,845.29	4,489,216,487.29	38,237,837,558.41
GASTO CORRIENTE	12,388,527,665.77	13,866,795,565.81	1,291,880,465.26	27,547,203,696.84
GASTO DE OPERACIÓN	7,767,662,916.92	69,049,898.04	17,753,968.97	7,854,466,783.93
SERVICIOS PERSONALES	2,543,940,183.06	0.00	11,372,064.77	2,555,312,247.83
MATERIALES Y SUMINISTROS	224,283,578.42	38,489,218.15	4,363,363.60	267,136,160.17
SERVICIOS GENERALES	4,999,439,155.44	30,560,679.89	2,018,540.60	5,032,018,375.93
TRANSFERENCIAS CORRIENTES	4,620,864,748.85	13,797,745,667.77	1,274,126,496.29	19,692,736,912.91
TRANSFERENCIAS, ASIGNACIONES, SUBSIDIOS Y OTRAS AYUDAS	4,586,570,626.85	12,665,236,867.77	1,273,841,391.29	18,525,648,885.91
PARTICIPACIONES Y APORTACIONES	34,294,122.00	1,132,508,800.00	285,105.00	1,167,088,027.00
GASTO DE CAPITAL	640,796,596.01	3,969,236,798.63	376,718,641.37	4,986,752,036.01
INVERSIÓN PÚBLICA	640,796,596.01	326,991,158.63	376,718,641.37	1,344,506,396.01
BIENES MUEBLES, INMUEBLES E INTANGIBLES	35,043,507.01	40,832,764.68	167,406,810.85	243,283,082.54
INVERSIÓN PÚBLICA	605,753,089.00	286,158,393.95	209,311,830.52	1,101,223,313.47
TRANSFERENCIAS DE CAPITAL	0.00	3,642,245,640.00	0.00	3,642,245,640.00
PARTICIPACIONES Y APORTACIONES	0.00	3,642,245,640.00	0.00	3,642,245,640.00
AMORTIZACIÓN DE LA DEUDA Y DISMINUCIÓN DE PASIVOS	1,863,455,307.60	688,507,526.33	30,530,002.04	2,582,492,835.97
AMORTIZACIÓN DE LA DEUDA Y DISMINUCIÓN DE PASIVOS	1,863,455,307.60	688,507,526.33	30,530,002.04	2,582,492,835.97
DEUDA PÚBLICA	1,863,455,307.60	688,507,526.33	30,530,002.04	2,582,492,835.97
PENSIONES Y JUBILACIONES	93,522,656.45	237,778,954.52	0.00	331,301,610.97
PENSIONES Y JUBILACIONES	93,522,656.45	237,778,954.52	0.00	331,301,610.97
TRANSFERENCIAS, ASIGNACIONES, SUBSIDIOS Y OTRAS AYUDAS	93,522,656.45	237,778,954.52	0.00	331,301,610.97
PARTICIPACIONES	0.00	0.00	2,790,087,378.62	2,790,087,378.62
PARTICIPACIONES	0.00	0.00	2,790,087,378.62	2,790,087,378.62
PARTICIPACIONES Y APORTACIONES	0.00	0.00	2,790,087,378.62	2,790,087,378.62



GOBIERNO DEL ESTADO
DE OAXACA

3.3.- PRESUPUESTO DEVENGADO IDENTIFICADO POR CLASIFICACIÓN FUNCIONAL

La Clasificación Funcional del Gasto agrupa los gastos según los propósitos u objetivos socioeconómicos que persiguen los diferentes entes públicos.

Presenta el gasto público según la naturaleza de los servicios gubernamentales brindados a la población. Con dicha clasificación se identifica el presupuesto destinado a funciones de gobierno, desarrollo social, desarrollo económico y otras no clasificadas; permitiendo determinar los objetivos generales de las políticas públicas y los recursos financieros que se asignan para alcanzar éstos.

Las funciones que se identifican en esta clasificación, son de intereses generales y susceptibles de ser utilizadas en una amplia variedad de aplicaciones analíticas y estadísticas, relacionadas con el estudio de la orientación de las acciones del gobierno.

Del total devengado al segundo informe trimestral (Enero-Junio 2019.), el detalle por cada finalidad fue del 14% a Gobierno; 47% a Desarrollo Social; 3% a Desarrollo Económico y 36% para Otras No Clasificadas en Funciones Anteriores.

RESUMEN POR FINALIDAD ENERO - JUNIO SEGUNDO INFORME TRIMESTRAL

CONCEPTO	2018	2019	
	DEVENGADO	APROBADO	DEVENGADO
TOTAL GENERAL	34,274,130,626.99	41,671,761,390.88	38,237,837,558.41
GOBIERNO	5,062,400,528.42	4,940,956,530.23	5,231,505,340.96
DESARROLLO SOCIAL	18,825,297,727.90	19,218,772,399.88	18,179,253,294.29
DESARROLLO ECONÓMICO	795,616,762.10	816,544,090.64	982,665,364.78
OTRAS NO CLASIFICADAS EN FUNCIONES ANTERIORES	9,590,815,608.57	16,695,488,370.13	13,844,413,558.38



GOBIERNO DEL ESTADO
DE OAXACA

RESUMEN POR FINALIDAD ENERO - JUNIO
SEGUNDO INFORME TRIMESTRAL

GOBIERNO	2018	2019	
	DEVENGADO	APROBADO	DEVENGADO
TOTAL	5,062,400,528.42	4,940,956,530.23	5,231,505,340.96
LEGISLACIÓN	545,122,358.35	347,102,568.28	362,617,603.94
JUSTICIA	1,102,737,228.50	1,117,076,143.06	1,157,500,554.93
COORDINACIÓN DE LA POLÍTICA DE GOBIERNO	1,610,634,630.01	514,671,052.65	541,598,148.28
ASUNTOS FINANCIEROS Y HACENDARIOS	664,983,747.55	760,793,075.37	972,757,401.54
ASUNTOS DE ORDEN PÚBLICO Y DE SEGURIDAD INTERIOR	714,505,321.76	804,170,275.46	834,838,035.57
OTROS SERVICIOS GENERALES	424,417,242.25	1,397,143,415.41	1,362,193,596.70

RESUMEN POR FINALIDAD ENERO - JUNIO
SEGUNDO INFORME TRIMESTRAL

DESARROLLO SOCIAL	2018	2019	
	DEVENGADO	APROBADO	DEVENGADO
TOTAL	18,825,297,727.90	19,218,772,399.88	18,179,253,294.29
PROTECCIÓN AMBIENTAL	144,722,137.12	31,100,353.06	37,762,899.76
VIVIENDA Y SERVICIOS A LA COMUNIDAD	1,857,080,507.51	966,384,611.99	889,289,388.92
SALUD	2,734,719,894.54	3,880,479,717.12	3,185,804,075.56
RECREACIÓN, CULTURA Y OTRAS MANIFESTACIONES SOCIALES	259,864,474.22	177,959,049.92	253,181,770.80
EDUCACIÓN	12,140,563,549.24	13,512,045,646.66	13,242,827,250.57
PROTECCIÓN SOCIAL	1,676,853,725.14	613,936,229.91	553,757,817.23
OTROS ASUNTOS SOCIALES	11,493,440.13	36,866,791.22	16,630,091.45



GOBIERNO DEL ESTADO
DE OAXACA

RESUMEN POR FINALIDAD ENERO - JUNIO
SEGUNDO INFORME TRIMESTRAL

DESARROLLO ECONÓMICO	2018	2019	
	DEVENGADO	APROBADO	DEVENGADO
TOTAL	795,616,762.10	816,544,090.64	982,665,364.78
ASUNTOS ECONÓMICOS, COMERCIALES Y LABORALES EN GENERAL	145,005,847.58	241,088,930.67	195,148,817.31
AGROPECUARIA, SILVICULTURA, PESCA Y CAZA	186,951,258.21	140,169,922.78	255,015,390.24
TRANSPORTE	356,623,579.43	238,305,851.22	411,714,055.52
COMUNICACIONES	25,189,479.89	29,456,970.12	31,530,504.99
TURISMO	81,846,596.99	86,037,705.96	89,256,596.72
CIENCIA, TECNOLOGÍA E INNOVACIÓN	0.00	81,484,709.89	0.00

RESUMEN POR FINALIDAD ENERO - JUNIO
SEGUNDO INFORME TRIMESTRAL

OTRAS NO CLASIFICADAS EN FUNCIONES ANTERIORES	2018	2019	
	DEVENGADO	APROBADO	DEVENGADO
TOTAL	9,590,815,608.57	16,695,488,370.13	13,844,413,558.38
TRANSACCIONES DE LA DEUDA PUBLICA/COSTO FINANCIERO DE LA DEUDA	1,951,712,530.68	2,633,228,239.80	6,045,914,271.32
TRANSFERENCIAS, PARTICIPACIONES Y APORTACIONES ENTRE DIFERENTES NIVELES Y ORDENES DE GOBIERNO	7,639,103,077.89	14,062,260,130.33	7,635,650,587.89
SANEAMIENTO DEL SISTEMA FINANCIERO	0.00	0.00	131,850,352.00
ADEUDOS DE EJERCICIOS FISCALES ANTERIORES	0.00	0.00	30,998,347.17



GOBIERNO DEL ESTADO
DE OAXACA

RESUMEN POR FINALIDAD-FUNCION ENERO - JUNIO
SEGUNDO INFORME TRIMESTRAL

CONCEPTO	2019			
	ESTATAL	RAMO 33	FEDERAL	DEVENGADO
TOTAL GENERAL	14,986,302,225.83	18,762,318,845.29	4,489,216,487.29	38,237,837,558.41
GOBIERNO	5,006,243,712.21	213,712,229.16	11,549,399.59	5,231,505,340.96
DESARROLLO SOCIAL	3,720,496,481.88	13,009,825,350.58	1,448,931,461.83	18,179,253,294.29
DESARROLLO ECONÓMICO	769,762,686.83	75,519,299.22	137,383,378.73	982,665,364.78
OTRAS NO CLASIFICADAS EN FUNCIONES ANTERIORES	5,489,799,344.91	5,463,261,966.33	2,891,352,247.14	13,844,413,558.38

RESUMEN POR FINALIDAD-FUNCION ENERO - JUNIO
SEGUNDO INFORME TRIMESTRAL

GOBIERNO	2019			
	ESTATAL	RAMO 33	FEDERAL	DEVENGADO
TOTAL	5,006,243,712.21	213,712,229.16	11,549,399.59	5,231,505,340.96
LEGISLACIÓN	362,617,603.94	0.00	0.00	362,617,603.94
JUSTICIA	1,122,303,843.78	31,059,311.15	4,137,400.00	1,157,500,554.93
COORDINACIÓN DE LA POLÍTICA DE GOBIERNO	516,017,632.39	18,168,516.30	7,411,999.59	541,598,148.28
ASUNTOS FINANCIEROS Y HACENDARIOS	954,500,248.49	18,257,153.05	0.00	972,757,401.54
ASUNTOS DE ORDEN PÚBLICO Y DE SEGURIDAD INTERIOR	727,056,821.96	107,781,213.61	0.00	834,838,035.57
OTROS SERVICIOS GENERALES	1,323,747,561.65	38,446,035.05	0.00	1,362,193,596.70



GOBIERNO DEL ESTADO
DE OAXACA

RESUMEN POR FINALIDAD-FUNCION ENERO - JUNIO
SEGUNDO INFORME TRIMESTRAL

DESARROLLO SOCIAL	2019			
	ESTATAL	RAMO 33	FEDERAL	DEVENGADO
TOTAL	3,720,496,481.88	13,009,825,350.58	1,448,931,461.83	18,179,253,294.29
PROTECCIÓN AMBIENTAL	36,688,381.65	1,058,421.50	16,096.61	37,762,899.76
VIVIENDA Y SERVICIOS A LA COMUNIDAD	674,398,860.57	183,336,516.92	31,554,011.43	889,289,388.92
SALUD	776,049,502.88	1,915,256,142.16	494,498,430.52	3,185,804,075.56
RECREACIÓN, CULTURA Y OTRAS MANIFESTACIONES SOCIALES	189,710,715.38	7,559,382.65	55,911,672.77	253,181,770.80
EDUCACIÓN	1,536,321,959.77	10,841,320,178.69	865,185,112.11	13,242,827,250.57
PROTECCIÓN SOCIAL	492,888,488.97	60,869,328.26	0.00	553,757,817.23
OTROS ASUNTOS SOCIALES	14,438,572.66	425,380.40	1,766,138.39	16,630,091.45

RESUMEN POR FINALIDAD-FUNCION ENERO - JUNIO
SEGUNDO INFORME TRIMESTRAL

DESARROLLO ECONÓMICO	2019			
	ESTATAL	RAMO 33	FEDERAL	DEVENGADO
TOTAL	769,762,686.83	75,519,299.22	137,383,378.73	982,665,364.78
ASUNTOS ECONÓMICOS, COMERCIALES Y LABORALES EN GENERAL	158,469,692.91	7,364,931.65	29,314,192.75	195,148,817.31
AGROPECUARIA, SILVICULTURA, PESCA Y CAZA	240,983,338.48	11,832,682.65	2,199,369.11	255,015,390.24
TRANSPORTE	253,283,886.78	52,560,351.87	105,869,816.87	411,714,055.52
COMUNICACIONES	31,530,504.99	0.00	0.00	31,530,504.99
TURISMO	85,495,263.67	3,761,333.05	0.00	89,256,596.72



GOBIERNO DEL ESTADO
DE OAXACA

RESUMEN POR FINALIDAD-FUNCION ENERO - JUNIO
SEGUNDO INFORME TRIMESTRAL

OTRAS NO CLASIFICADAS EN FUNCIONES ANTERIORES	2019			
	ESTATAL	RAMO 33	FEDERAL	DEVENGADO
TOTAL	5,489,799,344.91	5,463,261,966.33	2,891,352,247.14	13,844,413,558.38
TRANSACCIONES DE LA DEUDA PUBLICA/COSTO FINANCIERO DE LA DEUDA	5,357,406,744.99	688,507,526.33	0.00	6,045,914,271.32
TRANSFERENCIAS, PARTICIPACIONES Y APORTACIONES ENTRE DIFERENTES NIVELES Y ORDENES DE GOBIERNO	0.00	4,774,754,440.00	2,860,896,147.89	7,635,650,587.89
SANEAMIENTO DEL SISTEMA FINANCIERO	131,850,352.00	0.00	0.00	131,850,352.00
ADEUDOS DE EJERCICIOS FISCALES ANTERIORES	542,247.92	0.00	30,456,099.25	30,998,347.17



GOBIERNO DEL ESTADO
DE OAXACA

3.4.- EJES ESTRATÉGICOS DEL PLAN ESTATAL DE DESARROLLO DE OAXACA

El Plan Estatal de Desarrollo (PED) 2016-2022, recoge las aspiraciones y demandas de la sociedad, y define tanto los objetivos y metas, como las estrategias y líneas de acción que orientarán la toma de decisiones y los trabajos de la administración pública, en colaboración con los distintos sectores públicos y sociales.

Así tenemos que, en el eje **Oaxaca Incluyente con el Desarrollo Social**, se devengaron recursos por 17 mil 848 millones 663 mil 691 pesos, mismos que representan el 46% del total devengado al segundo informe trimestral (Enero-Junio 2019.).

En el eje **Oaxaca Moderno y Transparente**, se devengaron recursos por 16 mil 452 millones 316 mil 785 pesos, mismos que representan el 43% del total al segundo informe trimestral (Enero-Junio 2019.).

En el eje **Oaxaca Seguro**, se devengaron recursos por 2 mil 656 millones 089 mil 596 pesos, mismos que representan el 7% del total devengado al segundo informe trimestral (Enero-Junio 2019.).

En el eje **Oaxaca Productivo e Innovador**, se devengaron recursos por 959 millones 214 mil 651 pesos, mismos que representan el 3% del total devengado al segundo informe trimestral (Enero-Junio 2019.).

En el eje **Oaxaca Sustentable**, se devengaron recursos por 321 millones 552 mil 833 pesos, mismos que representan el 1% del total devengado al segundo informe trimestral (Enero-Junio 2019.).



GOBIERNO DEL ESTADO
DE OAXACA

RESUMEN POR EJE ENERO - JUNIO
SEGUNDO INFORME TRIMESTRAL

CONCEPTO	2018	2019	
	DEVENGADO	APROBADO	DEVENGADO
TOTAL GENERAL	34,274,130,626.99	41,671,761,390.88	38,237,837,558.41
OAXACA INCLUYENTE CON EL DESARROLLO SOCIAL	17,024,490,232.88	19,002,214,932.37	17,848,663,691.03
OAXACA MODERNO Y TRANSPARENTE	12,186,324,810.13	19,359,405,810.50	16,452,316,785.42
OAXACA SEGURO	3,598,755,728.71	2,303,984,880.26	2,656,089,596.92
OAXACA PRODUCTIVO E INNOVADOR	781,016,167.81	806,475,997.72	959,214,651.09
OAXACA SUSTENTABLE	683,543,687.46	199,679,770.03	321,552,833.95

RESUMEN POR EJE ENERO - JUNIO
SEGUNDO INFORME TRIMESTRAL

OAXACA INCLUYENTE CON EL DESARROLLO SOCIAL	2018	2019	
	DEVENGADO	APROBADO	DEVENGADO
TOTAL	17,024,490,232.88	19,002,214,932.37	17,848,663,691.03
EDUCACIÓN	12,139,979,337.24	13,572,045,646.66	13,273,482,768.86
SALUD	2,734,719,894.54	3,880,479,717.12	3,185,804,075.56
VIVIENDA	1,196,221,611.66	768,675,912.43	551,545,991.28
ACCESO A LA ALIMENTACIÓN	412,386,566.46	379,393,176.27	303,986,622.57
INCLUSIÓN ECONÓMICA	27,373,617.43	25,558,602.81	31,601,026.68
GRUPOS EN SITUACIÓN DE VULNERABILIDAD	243,755,344.58	218,351,242.05	235,073,151.32
MIGRANTES	11,566,389.95	9,751,585.11	13,988,283.96
CULTURA FÍSICA Y DEPORTE	75,692,718.61	27,613,854.14	99,124,250.75
CULTURA Y ARTE	182,794,752.41	120,345,195.78	154,057,520.05



GOBIERNO DEL ESTADO
DE OAXACA

RESUMEN POR EJE ENERO - JUNIO
SEGUNDO INFORME TRIMESTRAL

OAXACA MODERNO Y TRANSPARENTE	2018	2019	
	DEVENGADO	APROBADO	DEVENGADO
TOTAL	12,186,324,810.13	19,359,405,810.50	16,452,316,785.42
ADMINISTRACIÓN MODERNA	837,815,056.96	1,197,959,588.06	1,005,274,802.88
COORDINACIÓN INSTITUCIONAL	699,323,303.39	449,086,843.62	474,779,735.80
GESTIÓN PARA RESULTADOS	2,571,455,884.33	3,321,305,639.04	6,906,025,071.36
FINANZAS PÚBLICAS	163,281,586.02	137,518,657.13	147,929,695.68
TRANSPARENCIA Y RENDICIÓN DE CUENTAS	131,579,964.33	129,528,797.81	145,239,706.46
DESARROLLO INSTITUCIONAL MUNICIPAL	7,782,869,015.10	14,124,006,284.84	7,773,067,773.24

RESUMEN POR EJE ENERO - JUNIO
SEGUNDO INFORME TRIMESTRAL

OAXACA SEGURO	2018	2019	
	DEVENGADO	APROBADO	DEVENGADO
TOTAL	3,598,755,728.71	2,303,984,880.26	2,656,089,596.92
SEGURIDAD CIUDADANA	827,257,521.46	869,614,063.01	1,008,853,087.12
PROCURACIÓN DE JUSTICIA	941,106,696.03	949,492,263.23	974,525,391.51
DERECHOS HUMANOS	29,009,158.85	33,212,244.45	32,840,527.67
GOBERNABILIDAD Y PAZ SOCIAL	790,504,336.24	446,309,776.85	637,234,961.11
PREVENCIÓN Y PROTECCIÓN CONTRA DESASTRES	1,010,878,016.13	5,356,532.72	2,635,629.51



GOBIERNO DEL ESTADO
DE OAXACA

**RESUMEN POR EJE ENERO - JUNIO
SEGUNDO INFORME TRIMESTRAL**

OAXACA PRODUCTIVO E INNOVADOR	2018	2019	
	DEVENGADO	APROBADO	DEVENGADO
TOTAL	781,016,167.81	806,475,997.72	959,214,651.09
PRODUCTIVIDAD AGROPECUARIA	166,885,935.86	129,038,992.86	231,968,100.36
PESCA Y ACUICULTURA	6,378,520.78	1,062,837.00	411,850.91
TURISMO	81,846,596.99	86,037,705.96	89,256,596.72
COMUNICACIONES Y TRANSPORTES	380,899,266.60	349,247,531.23	442,429,285.79
IMPULSO A LA ECONOMÍA Y ZONAS ECONÓMICAS ESPECIALES	145,005,847.58	241,088,930.67	195,148,817.31

**RESUMEN POR EJE ENERO - JUNIO
SEGUNDO INFORME TRIMESTRAL**

OAXACA SUSTENTABLE	2018	2019	
	DEVENGADO	APROBADO	DEVENGADO
TOTAL	683,543,687.46	199,679,770.03	321,552,833.95
MEDIO AMBIENTE Y BIODIVERSIDAD	18,957,515.04	20,021,923.06	23,889,376.92
DESARROLLO FORESTAL	13,686,801.57	10,068,092.92	22,635,438.97
RESIDUOS SOLIDOS	11,242,604.83	10,088,630.00	13,573,437.63
ENERGÍAS ALTERNATIVAS	399,207.88	989,800.00	300,085.21
ORDENAMIENTO TERRITORIAL	639,257,558.14	158,511,324.05	261,154,495.22



GOBIERNO DEL ESTADO
DE OAXACA

RESUMEN POR EJE-TEMA ENERO - JUNIO
SEGUNDO INFORME TRIMESTRAL

CONCEPTO	2019			
	ESTATAL	RAMO 33	FEDERAL	DEVENGADO
TOTAL GENERAL	14,986,302,225.83	18,762,318,845.29	4,489,216,487.29	38,237,837,558.41
OAXACA INCLUYENTE CON EL DESARROLLO SOCIAL	3,432,648,707.44	12,945,755,818.10	1,470,259,165.49	17,848,663,691.03
OAXACA MODERNO Y TRANSPARENTE	8,132,755,760.42	5,516,834,410.23	2,802,726,614.77	16,452,316,785.42
OAXACA SEGURO	2,417,199,055.39	164,229,477.26	74,661,064.27	2,656,089,596.92
OAXACA PRODUCTIVO E INNOVADOR	747,420,278.05	74,910,179.27	136,884,193.77	959,214,651.09
OAXACA SUSTENTABLE	256,278,424.53	60,588,960.43	4,685,448.99	321,552,833.95

RESUMEN POR EJE-TEMA ENERO - JUNIO
SEGUNDO INFORME TRIMESTRAL

OAXACA INCLUYENTE CON EL DESARROLLO SOCIAL	2019			
	ESTATAL	RAMO 33	FEDERAL	DEVENGADO
TOTAL	3,432,648,707.44	12,945,755,818.10	1,470,259,165.49	17,848,663,691.03
EDUCACIÓN	1,536,521,378.81	10,841,320,178.69	895,641,211.36	13,273,482,768.86
SALUD	776,049,502.88	1,915,256,142.16	494,498,430.52	3,185,804,075.56
VIVIENDA	409,235,082.54	119,869,196.29	22,441,712.45	551,545,991.28
ACCESO A LA ALIMENTACIÓN	303,871,056.47	115,566.10	0.00	303,986,622.57
INCLUSIÓN ECONÓMICA	30,354,595.37	1,246,431.31	0.00	31,601,026.68
GRUPOS EN SITUACIÓN DE VULNERABILIDAD	173,374,301.68	59,932,711.25	1,766,138.39	235,073,151.32
MIGRANTES	13,532,074.31	456,209.65	0.00	13,988,283.96
CULTURA FÍSICA Y DEPORTE	43,933,881.36	297,106.18	54,893,263.21	99,124,250.75
CULTURA Y ARTE	145,776,834.02	7,262,276.47	1,018,409.56	154,057,520.05



GOBIERNO DEL ESTADO
DE OAXACA

RESUMEN POR EJE-TEMA ENERO - JUNIO
SEGUNDO INFORME TRIMESTRAL

OAXACA MODERNO Y TRANSPARENTE	2019			
	ESTATAL	RAMO 33	FEDERAL	DEVENGADO
TOTAL	8,132,755,760.42	5,516,834,410.23	2,802,726,614.77	16,452,316,785.42
ADMINISTRACIÓN MODERNA	984,008,933.88	21,265,869.00	0.00	1,005,274,802.88
COORDINACIÓN INSTITUCIONAL	469,461,486.30	5,318,249.50	0.00	474,779,735.80
GESTIÓN PARA RESULTADOS	6,208,449,253.33	697,575,818.03	0.00	6,906,025,071.36
FINANZAS PÚBLICAS	138,740,834.33	9,188,861.35	0.00	147,929,695.68
TRANSPARENCIA Y RENDICIÓN DE CUENTAS	133,642,436.17	4,185,270.70	7,411,999.59	145,239,706.46
DESARROLLO INSTITUCIONAL MUNICIPAL	198,452,816.41	4,779,300,341.65	2,795,314,615.18	7,773,067,773.24

RESUMEN POR EJE-TEMA ENERO - JUNIO
SEGUNDO INFORME TRIMESTRAL

OAXACA SEGURO	2019			
	ESTATAL	RAMO 33	FEDERAL	DEVENGADO
TOTAL	2,417,199,055.39	164,229,477.26	74,661,064.27	2,656,089,596.92
SEGURIDAD CIUDADANA	821,042,464.79	113,149,558.06	74,661,064.27	1,008,853,087.12
PROCURACIÓN DE JUSTICIA	949,587,961.46	24,937,430.05	0.00	974,525,391.51
DERECHOS HUMANOS	32,543,200.67	297,327.00	0.00	32,840,527.67
GOBERNABILIDAD Y PAZ SOCIAL	611,389,798.96	25,845,162.15	0.00	637,234,961.11
PREVENCIÓN Y PROTECCIÓN CONTRA DESASTRES	2,635,629.51	0.00	0.00	2,635,629.51



GOBIERNO DEL ESTADO
DE OAXACA

RESUMEN POR EJE-TEMA ENERO - JUNIO
SEGUNDO INFORME TRIMESTRAL

OAXACA PRODUCTIVO E INNOVADOR	2019			
	ESTATAL	RAMO 33	FEDERAL	DEVENGADO
TOTAL	747,420,278.05	74,910,179.27	136,884,193.77	959,214,651.09
PRODUCTIVIDAD AGROPECUARIA	219,072,246.26	11,195,669.95	1,700,184.15	231,968,100.36
PESCA Y ACUICULTURA	383,958.16	27,892.75	0.00	411,850.91
TURISMO	85,495,263.67	3,761,333.05	0.00	89,256,596.72
COMUNICACIONES Y TRANSPORTES	283,999,117.05	52,560,351.87	105,869,816.87	442,429,285.79
IMPULSO A LA ECONOMÍA Y ZONAS ECONÓMICAS ESPECIALES	158,469,692.91	7,364,931.65	29,314,192.75	195,148,817.31

RESUMEN POR EJE-TEMA ENERO - JUNIO
SEGUNDO INFORME TRIMESTRAL

OAXACA SUSTENTABLE	2019			
	ESTATAL	RAMO 33	FEDERAL	DEVENGADO
TOTAL	256,278,424.53	60,588,960.43	4,685,448.99	321,552,833.95
MEDIO AMBIENTE Y BIODIVERSIDAD	22,830,955.42	1,058,421.50	0.00	23,889,376.92
DESARROLLO FORESTAL	21,527,134.06	609,119.95	499,184.96	22,635,438.97
RESIDUOS SOLIDOS	13,557,341.02	0.00	16,096.61	13,573,437.63
ENERGÍAS ALTERNATIVAS	300,085.21	0.00	0.00	300,085.21
ORDENAMIENTO TERRITORIAL	198,062,908.82	58,921,418.98	4,170,167.42	261,154,495.22



GOBIERNO DEL ESTADO
DE OAXACA

3.5.- CLASIFICACIÓN ADMINISTRATIVA

La clasificación Administrativa define al ejecutor o administrador directo de los recursos públicos. Esta clasificación permite identificar a los ejecutores y responsables del gasto público y facilita su ubicación, ya que se muestran los recursos asignados a las Dependencias y Entidades.

Tiene como propósitos básicos identificar las unidades administrativas a través de las cuales se realiza la asignación, gestión y rendición de los recursos financieros públicos, así como establecer las bases institucionales y sectoriales para la elaboración y análisis de las estadísticas fiscales, organizadas y agregadas, mediante su integración y consolidación, tal como lo requieren las mejores prácticas y los modelos universales establecidos en la materia. Esta clasificación además permite delimitar con precisión el ámbito de Sector Público de cada orden de gobierno y por ende los alcances de su probable responsabilidad fiscal y cuasi fiscal.

Conforme a esta clasificación, el gasto público que se informa en este periodo abarca las actuaciones, en el marco de su competencia, de los Poderes Ejecutivo, Legislativo y Judicial, de los Órganos Autónomos, Organismos Públicos Descentralizados, Fideicomisos Públicos, Instituciones Públicas de Seguridad Social y Municipios.

El gasto total devengado al segundo informe del ejercicio fiscal 2019, fue de \$38 mil 237 millones 837 mil 558 pesos.

Con base en esta clasificación:

La **Administración Pública Centralizada**, al segundo informe trimestral (Enero-Junio 2019.), devengó la cantidad de 11 mil 103 millones 629 mil 091 pesos, que representó el 29% del monto total del presupuesto devengado durante este periodo.

El **Poder Legislativo**, al segundo informe trimestral (Enero-Junio 2019.), devengó la cantidad de 362 millones 617 mil 603 pesos, que representó el 1% del monto total del presupuesto devengado durante este periodo.

El **Poder Judicial**, al segundo informe trimestral (Enero-Junio 2019.), devengó la cantidad de 511 millones 397 mil 150 pesos, que representó el 1% del monto total del presupuesto devengado en este periodo.



GOBIERNO DEL ESTADO
DE OAXACA

Los **Órganos Autónomos**, al segundo informe trimestral (Enero-Junio 2019.), devengaron la cantidad de 1 mil 219 millones 713 mil 507 pesos, que representa el 3% del monto total del presupuesto devengado en este periodo.

Los **Organismos Públicos Descentralizados**, al segundo informe trimestral (Enero-Junio 2019.), devengaron la cantidad de 17 mil 125 millones 658 mil 853 pesos, que representa el 45% del monto total del presupuesto devengado durante este periodo.

Los **Fideicomisos Públicos** al segundo informe trimestral (Enero-Junio 2019.), devengaron la cantidad de 18 millones 864 mil 020 pesos, que representa el 0% del monto total del presupuesto devengado en este periodo.

Las **Instituciones Públicas de Seguridad Social**, al segundo informe trimestral (Enero-Junio 2019.), devengaron la cantidad de 81 millones 438 mil 100 pesos, que representa el 0% del monto total del presupuesto devengado en este periodo.

Los **Municipios** al segundo informe trimestral (Enero-Junio 2019.), devengaron la cantidad de 7 mil 814 millones 519 mil 231 pesos, lo que representó el 21% del monto total del presupuesto devengado durante este periodo.



GOBIERNO DEL ESTADO
DE OAXACA

CLASIFICACIÓN ADMINISTRATIVA ENERO - JUNIO
SEGUNDO INFORME TRIMESTRAL

CONCEPTO	2018	2019	
	DEVENGADO	APROBADO	DEVENGADO
TOTAL GENERAL	34,274,130,626.99	41,671,761,390.88	38,237,837,558.41
ADMINISTRACIÓN PÚBLICA CENTRALIZADA	7,526,526,102.98	8,848,273,228.95	11,103,629,091.10
PODER LEGISLATIVO	545,122,358.35	257,102,568.28	362,617,603.94
PODER JUDICIAL	502,663,579.17	485,820,078.10	511,397,150.44
ÓRGANOS AUTÓNOMOS	1,479,302,012.51	1,033,167,439.13	1,219,713,507.59
ORGANISMOS PÚBLICOS DESCENTRALIZADOS	15,985,097,438.48	16,897,390,981.34	17,125,658,853.55
FIDEICOMISOS PÚBLICOS	8,262,629.88	7,915,969.88	18,864,020.08
INSTITUCIONES PÚBLICAS DE SEGURIDAD SOCIAL	44,629,226.20	79,830,994.87	81,438,100.10
MUNICIPIOS	8,182,527,279.42	14,062,260,130.33	7,814,519,231.61

CLASIFICACIÓN ADMINISTRATIVA ENERO - JUNIO
SEGUNDO INFORME TRIMESTRAL

ADMINISTRACIÓN PÚBLICA CENTRALIZADA	2018	2019	
	DEVENGADO	APROBADO	DEVENGADO
TOTAL	7,526,526,102.98	8,848,273,228.95	11,103,629,091.10
GUBERNATURA	90,834,614.92	87,011,755.37	97,628,153.10
SECRETARÍA GENERAL DE GOBIERNO	171,719,834.67	173,500,565.74	186,422,572.54
SECRETARÍA DE SEGURIDAD PÚBLICA	748,162,721.19	730,100,422.19	813,518,096.25
SECRETARÍA DE LAS INFRAESTRUCTURAS Y EL ORDENAMIENTO TERRITORIAL SUSTENTABLE	592,962,412.29	129,479,294.05	390,366,507.21
SECRETARÍA DE MOVILIDAD	125,511,175.11	137,383,663.27	140,533,273.81
SECRETARÍA DE LAS CULTURAS Y ARTES DE OAXACA	132,412,665.17	100,365,103.63	115,166,447.33
SECRETARÍA DE DESARROLLO SOCIAL Y HUMANO	51,329,613.13	40,914,543.89	55,389,487.19
SECRETARÍA DE PUEBLOS INDÍGENAS Y AFROMEXICANO	13,621,779.90	13,511,893.70	17,427,302.20
SECRETARÍA DE DESARROLLO AGROPECUARIO, PESCA Y ACUACULTURA	177,871,670.47	137,082,481.16	238,415,922.36
SECRETARÍA DE FINANZAS	689,779,750.22	345,645,897.34	544,451,866.22
INVERSIÓN, PREVISIÓN Y PARIPASSU	0.00	2,104,432,287.62	0.00
SECRETARÍA DE FINANZAS-NORMATIVA	3,123,438,389.10	3,172,340,012.80	6,574,713,646.17
SECRETARÍA DE ADMINISTRACIÓN	690,133,626.92	670,352,233.06	743,683,593.04
SECRETARÍA DE ADMINISTRACIÓN-DIRECCIÓN DE RECURSOS HUMANOS	124,374,668.86	385,241,736.20	237,632,036.63
SECRETARÍA DE LA CONTRALORÍA Y TRANSPARENCIA GUBERNAMENTAL	74,458,355.31	59,108,300.37	78,891,108.37



GOBIERNO DEL ESTADO
DE OAXACA

ADMINISTRACIÓN PÚBLICA CENTRALIZADA	2018	2019	
	DEVENGADO	APROBADO	DEVENGADO
JEFATURA DE LA GUBERNATURA	10,322,636.91	12,402,227.15	13,945,148.93
CONSEJERÍA JURÍDICA DEL GOBIERNO DEL ESTADO	174,814,852.30	176,759,676.25	204,679,363.52
COORDINACIÓN GENERAL DE EDUCACIÓN MEDIA SUPERIOR Y SUPERIOR, CIENCIA Y TECNOLOGÍA	144,903,083.72	21,126,721.76	99,380,447.27
COORDINACIÓN GENERAL DE ENLACE FEDERAL Y RELACIONES INTERNACIONALES	4,981,978.16	5,428,996.00	6,652,127.01
COORDINACIÓN GENERAL DE COMUNICACIÓN SOCIAL Y VOCERÍA DEL GOBIERNO DEL ESTADO	30,271,305.34	97,134,834.09	102,651,315.84
COORDINACIÓN PARA LA ATENCIÓN DE LOS DERECHOS HUMANOS	4,158,541.59	4,152,381.25	4,678,750.51
COORDINACIÓN GENERAL DEL COMITÉ ESTATAL DE PLANEACIÓN PARA EL DESARROLLO DE OAXACA	64,677,257.30	63,940,390.95	71,636,202.69
SECRETARIADO EJECUTIVO DEL SISTEMA ESTATAL DE SEGURIDAD PÚBLICA	81,163,645.75	15,883,872.00	127,137,900.27
SECRETARÍA DE ECONOMÍA	91,246,266.97	89,506,953.48	99,520,850.29
SECRETARÍA DE TURISMO	76,720,593.68	47,460,910.55	86,911,582.61
SECRETARÍA DE LAS MUJERES DE OAXACA	9,784,690.45	9,366,791.22	16,630,091.45
SECRETARÍA DEL MEDIO AMBIENTE, ENERGÍAS Y DESARROLLO SUSTENTABLE	26,869,973.55	18,639,283.86	35,565,298.29

CLASIFICACIÓN ADMINISTRATIVA ENERO - JUNIO
SEGUNDO INFORME TRIMESTRAL

PODER LEGISLATIVO	2018	2019	
	DEVENGADO	APROBADO	DEVENGADO
TOTAL	545,122,358.35	257,102,568.28	362,617,603.94
CONGRESO DEL ESTADO	500,762,688.63	209,119,972.63	316,300,506.98
ORGANO SUPERIOR DE FISCALIZACION DEL ESTADO DE OAXACA	44,359,669.72	47,982,595.65	46,317,096.96



GOBIERNO DEL ESTADO
DE OAXACA

CLASIFICACIÓN ADMINISTRATIVA ENERO - JUNIO
SEGUNDO INFORME TRIMESTRAL

PODER JUDICIAL	2018	2019	
	DEVENGADO	APROBADO	DEVENGADO
TOTAL	502,663,579.17	485,820,078.10	511,397,150.44
TRIBUNAL SUPERIOR DE JUSTICIA	103,291,277.49	107,349,748.72	91,132,587.54
CONSEJO DE LA JUDICATURA	399,372,301.68	378,470,329.38	420,264,562.90

CLASIFICACIÓN ADMINISTRATIVA ENERO - JUNIO
SEGUNDO INFORME TRIMESTRAL

ÓRGANOS AUTÓNOMOS	2018	2019	
	DEVENGADO	APROBADO	DEVENGADO
TOTAL	1,479,302,012.51	1,033,167,439.13	1,219,713,507.59
DEFENSORÍA DE LOS DERECHOS HUMANOS DEL PUEBLO DE OAXACA	19,198,026.83	21,037,565.25	20,306,768.36
INSTITUTO ESTATAL ELECTORAL Y DE PARTICIPACIÓN CIUDADANA DE OAXACA	444,368,802.78	0.00	127,299,259.44
UNIVERSIDAD AUTÓNOMA "BENITO JUÁREZ" DE OAXACA	601,539,982.57	569,937,714.71	629,898,822.40
COMISIÓN ESTATAL DE ARBITRAJE MÉDICO DE OAXACA	5,652,590.43	5,744,468.15	5,587,867.75
INSTITUTO DE ACCESO A LA INFORMACIÓN PÚBLICA Y PROTECCIÓN DE DATOS PERSONALES	12,761,939.30	14,087,047.41	12,628,854.92
FISCALÍA GENERAL DEL ESTADO DE OAXACA	354,758,697.34	374,938,297.01	366,986,675.48
TRIBUNAL ELECTORAL DEL ESTADO DE OAXACA	27,073,101.07	26,628,091.35	36,444,532.15
TRIBUNAL DE JUSTICIA ADMINISTRATIVA DEL ESTADO DE OAXACA	13,948,872.19	20,794,255.25	20,560,727.09



GOBIERNO DEL ESTADO
DE OAXACA

CLASIFICACIÓN ADMINISTRATIVA ENERO - JUNIO
SEGUNDO INFORME TRIMESTRAL

ORGANISMOS PÚBLICOS DESCENTRALIZADOS	2018	2019	
	DEVENGADO	APROBADO	DEVENGADO
TOTAL	15,985,097,438.48	16,897,390,981.34	17,125,658,853.55
CAMINOS Y AEROPISTAS DE OAXACA	206,195,502.91	100,922,187.95	209,633,728.92
CASA DE LA CULTURA OAXAQUEÑA	15,811,546.99	13,866,885.22	16,695,467.90
CENTRO DE LAS ARTES DE SAN AGUSTÍN	4,027,032.23	2,875,510.70	3,823,325.67
COLEGIO DE BACHILLERES DEL ESTADO DE OAXACA	484,797,195.93	570,362,784.99	503,988,579.25
COLEGIO DE ESTUDIOS CIENTÍFICOS Y TECNOLÓGICOS DEL ESTADO DE OAXACA	292,983,337.11	330,483,176.16	313,275,567.94
COLEGIO SUPERIOR PARA LA EDUCACIÓN INTEGRAL INTERCULTURAL DE OAXACA	56,923,896.31	80,941,244.00	53,651,660.87
COMISIÓN ESTATAL DE CULTURA FÍSICA Y DEPORTE	29,558,405.96	27,613,854.14	42,531,155.54
COMISIÓN ESTATAL DE VIVIENDA	354,414,952.67	41,890,290.03	147,534,887.21
COMISIÓN ESTATAL DEL AGUA	391,247,518.17	120,119,297.89	202,425,175.18
COMISIÓN ESTATAL FORESTAL	6,456,144.86	3,087,441.62	14,899,283.73
COMISIÓN ESTATAL PARA LA PLANEACIÓN DE LA EDUCACIÓN SUPERIOR	867,445.26	739,370.50	719,054.75
COMISIÓN ESTATAL PARA LA PLANEACIÓN Y LA PROGRAMACIÓN DE LA EDUCACIÓN MEDIA SUPERIOR	759,317.37	585,800.96	473,500.99
COMISIÓN PARA LA REGULARIZACIÓN DE LA TENENCIA DE LA TIERRA URBANA DEL ESTADO DE OAXACA	2,162,074.05	2,226,752.38	2,404,405.72
CONSEJO ESTATAL DE PREVENCIÓN Y CONTROL DEL SIDA	7,413,647.42	4,839,156.87	8,017,011.76
CONSEJO OAXAQUEÑO DE CIENCIA, TECNOLOGÍA E INNOVACIÓN.	3,287,316.88	1,879,996.54	4,153,211.35
COORDINACIÓN ESTATAL DE PROTECCIÓN CIVIL DE OAXACA	7,496,783.97	5,356,532.72	2,635,629.51
CORPORACIÓN OAXAQUEÑA DE RADIO Y TELEVISIÓN	25,189,479.89	29,456,970.12	31,530,504.99
DIRECCIÓN GENERAL DE POBLACIÓN DE OAXACA	2,264,614.22	2,088,031.97	2,342,637.79
HOSPITAL DE LA NIÑEZ OAXAQUEÑA	13,976,689.69	17,733,433.65	31,567,952.90
INSTITUTO DE CAPACITACIÓN Y PRODUCTIVIDAD PARA EL TRABAJO DEL ESTADO DE OAXACA	29,280,216.83	31,663,568.46	32,479,285.98
INSTITUTO DE ESTUDIOS DE BACHILLERATO DEL ESTADO DE OAXACA	181,827,848.95	165,087,123.38	184,075,725.35
INSTITUTO DE LA JUVENTUD DEL ESTADO DE OAXACA	12,373,997.61	10,292,122.22	11,798,164.39
INSTITUTO DEL PATRIMONIO CULTURAL DEL ESTADO DE OAXACA	11,995,463.56	3,237,696.23	8,735,227.04
INSTITUTO ESTATAL DE EDUCACIÓN PARA ADULTOS	86,016,738.34	74,106,718.07	77,927,998.43
INSTITUTO ESTATAL DE EDUCACIÓN PÚBLICA DE OAXACA	9,531,705,037.90	10,867,251,000.31	10,846,010,872.85



GOBIERNO DEL ESTADO
DE OAXACA

ORGANISMOS PÚBLICOS DESCENTRALIZADOS	2018	2019	
	DEVENGADO	APROBADO	DEVENGADO
INSTITUTO OAXAQUEÑO CONSTRUCTOR DE INFRAESTRUCTURA FÍSICA EDUCATIVA	207,090,641.42	14,828,782.96	78,024,809.54
INSTITUTO OAXAQUEÑO DE ATENCIÓN AL MIGRANTE	11,566,389.95	9,751,585.11	13,988,283.96
INSTITUTO OAXAQUEÑO DE LAS ARTESANÍAS	4,845,729.20	4,961,826.75	6,249,770.49
INSTITUTO TECNOLÓGICO SUPERIOR DE SAN MIGUEL EL GRANDE	9,291,843.72	12,733,220.06	10,132,169.01
INSTITUTO TECNOLÓGICO SUPERIOR DE TEPOSOLULA	8,373,877.48	13,069,193.84	10,852,419.98
NOVAUNIVERSITAS	8,996,415.21	17,978,904.65	14,131,669.19
SERVICIOS DE AGUA POTABLE Y ALCANTARILLADO DE OAXACA	276,787,002.09	139,040,085.63	187,020,835.49
SERVICIOS DE SALUD DEL ESTADO DE OAXACA	2,030,691,701.04	2,508,339,928.90	2,640,345,300.49
SISTEMA PARA EL DESARROLLO INTEGRAL DE LA FAMILIA DEL ESTADO DE OAXACA	548,838,884.75	148,135,609.26	393,970,593.95
UNIVERSIDAD DE CHALCATONGO	10,941,471.85	8,218,490.62	8,713,404.19
UNIVERSIDAD DE LA CAÑADA	19,158,194.66	16,350,480.14	16,372,858.11
UNIVERSIDAD DE LA COSTA	22,907,659.91	8,120,924.54	8,910,555.07
UNIVERSIDAD DE LA SIERRA JUÁREZ	16,151,068.72	18,667,960.05	20,167,041.28
UNIVERSIDAD DE LA SIERRA SUR	68,779,998.30	65,763,168.70	54,611,056.04
UNIVERSIDAD DEL ISTMO	42,016,617.86	49,513,910.60	43,320,782.63
UNIVERSIDAD DEL MAR	89,665,075.46	98,994,703.05	101,548,366.66
UNIVERSIDAD DEL PAPALOAPAN	49,851,349.01	57,653,724.93	55,574,495.55
UNIVERSIDAD TECNOLÓGICA DE LA MIXTECA	87,356,097.54	97,466,391.10	83,977,377.98
UNIVERSIDAD TECNOLÓGICA DE LA SIERRA SUR DE OAXACA	6,272,187.93	5,969,817.37	5,994,208.63
UNIVERSIDAD TECNOLÓGICA DE LOS VALLES CENTRALES	17,981,184.53	19,267,667.42	17,496,967.68
RÉGIMEN ESTATAL DE PROTECCIÓN SOCIAL EN SALUD DEL ESTADO DE OAXACA	635,557,415.18	1,009,567,197.70	500,596,640.71
DEFENSORÍA PÚBLICA DEL ESTADO DE OAXACA	33,716,921.30	31,497,275.70	36,065,607.25
INSTITUTO OAXAQUEÑO DEL EMPRENDEDOR Y DE LA COMPETITIVIDAD	10,777,761.92	5,959,106.75	36,736,491.68
INSTITUTO DE LA FUNCIÓN REGISTRAL DEL ESTADO DE OAXACA	8,449,744.37	8,423,394.05	9,085,229.02
SECRETARÍA EJECUTIVA DEL SISTEMA ESTATAL DE COMBATE A LA CORRUPCIÓN	0.00	8,350,854.38	7,402,646.21
ORGANISMO OPERADOR ENCARGADO DE LA GESTIÓN Y MANEJO INTEGRAL DE LOS RESIDUOS SÓLIDOS URBANOS Y MANEJO ESPECIAL DEL ESTADO DE OAXACA	0.00	10,059,830.00	417,726.62
COORDINACIÓN GENERAL DE ATENCIÓN REGIONAL	0.00	0.00	10,621,530.13



GOBIERNO DEL ESTADO
DE OAXACA

CLASIFICACIÓN ADMINISTRATIVA ENERO - JUNIO
SEGUNDO INFORME TRIMESTRAL

FIDEICOMISOS PÚBLICOS	2018	2019	
	DEVENGADO	APROBADO	DEVENGADO
TOTAL	8,262,629.88	7,915,969.88	18,864,020.08
FIDEICOMISO PARA EL DESARROLLO LOGÍSTICO DEL ESTADO DE OAXACA	3,487,666.80	3,583,681.02	12,101,311.52
FIDEICOMISO DE FOMENTO PARA EL ESTADO DE OAXACA	3,079,461.37	2,755,493.45	4,417,694.45
OFICINA DE CONVENCIONES Y VISITANTES DE OAXACA	1,695,501.71	1,576,795.41	2,345,014.11

CLASIFICACIÓN ADMINISTRATIVA ENERO - JUNIO
SEGUNDO INFORME TRIMESTRAL

INSTITUCIONES PÚBLICAS DE SEGURIDAD SOCIAL	2018	2019	
	DEVENGADO	APROBADO	DEVENGADO
TOTAL	44,629,226.20	79,830,994.87	81,438,100.10
OFICINA DE PENSIONES DEL ESTADO DE OAXACA	44,629,226.20	79,830,994.87	81,438,100.10

CLASIFICACIÓN ADMINISTRATIVA ENERO - JUNIO
SEGUNDO INFORME TRIMESTRAL

MUNICIPIOS	2018	2019	
	DEVENGADO	APROBADO	DEVENGADO
TOTAL	8,182,527,279.42	14,062,260,130.33	7,814,519,231.61
MUNICIPIOS - PARTICIPACIONES Y APORTACIONES	7,639,103,077.89	14,062,260,130.33	7,767,500,939.89
INVERSIÓN CONCERTADA	543,424,201.53	0.00	47,018,291.72



GOBIERNO DEL ESTADO
DE OAXACA

3.6.- INVERSIÓN PÚBLICA

RESUMEN DE INVERSIÓN POR CLAVE DE FINANCIAMIENTO
DEL 1º DE ENERO AL 30 DE JUNIO

Concepto		Estatal	Ramo 33	Federal	Devengado
A	ESTATAL	828,648,015.03	0.00	0.00	828,648,015.03
A	NO ETIQUETADO	828,648,015.03	0.00	0.00	828,648,015.03
AA	RECURSOS FISCALES	62,080,334.23	0.00	0.00	62,080,334.23
AAE	APROVECHAMIENTOS	572,809.00	0.00	0.00	572,809.00
AAED	DONATIVOS	572,809.00	0.00	0.00	572,809.00
AAEDA	DONATIVOS NACIONALES	572,809.00	0.00	0.00	572,809.00
AAEDA0218	FUNDACION ALFREDO HARP HELU	500,000.00	0.00	0.00	500,000.00
AAEDA0418	INSTITUTO ESTATAL DE CULTURA	72,809.00	0.00	0.00	72,809.00
AAL	RECURSOS FISCALES (DE LIBRE DISPOSICIÓN)	61,507,525.23	0.00	0.00	61,507,525.23
AALA	ASIGNACIÓN PARA FUNCIONAMIENTO	55,947,135.36	0.00	0.00	55,947,135.36
AALAA	ASIGNACIÓN PARA FUNCIONAMIENTO	55,947,135.36	0.00	0.00	55,947,135.36
AALAA0119	ASIGNACIÓN PARA FUNCIONAMIENTO	7,768,700.00	0.00	0.00	7,768,700.00
AALAA0218	INGRESOS EXCEDENTES	48,178,435.36	0.00	0.00	48,178,435.36
AALB	ASIGNACIÓN PARA INVERSIÓN	5,560,389.87	0.00	0.00	5,560,389.87
AALBA	ASIGNACIÓN PARA INVERSIÓN	5,560,389.87	0.00	0.00	5,560,389.87
AALBA0218	ASIGNACIÓN PARA INVERSIÓN	3,613,169.38	0.00	0.00	3,613,169.38
AB	FINANCIAMIENTOS INTERNOS	485,687,514.81	0.00	0.00	485,687,514.81
ABA	BANCA COMERCIAL	413,656,305.27	0.00	0.00	413,656,305.27
ABAA	BANCA COMERCIAL	413,656,305.27	0.00	0.00	413,656,305.27
ABAAA	BANCA COMERCIAL	413,656,305.27	0.00	0.00	413,656,305.27
ABAAA0216	DEUDA DIRECTA 2000 MDP	6,159,294.58	0.00	0.00	6,159,294.58
ABAAA0317	DEUDA DIRECTA CORTO PLAZO 1100 MDP	8,305,062.64	0.00	0.00	8,305,062.64
ABAAA0418	DEUDA DIRECTA CORTO PLAZO 1500 MDP	35,447,456.98	0.00	0.00	35,447,456.98
ABAAA0618	DEUDA DIRECTA CORTO PLAZO 400 MDP	82,639,288.94	0.00	0.00	82,639,288.94
ABAAA0718	DEUDA DIRECTA CORTO PLAZO 300 MDP	217,395,241.84	0.00	0.00	217,395,241.84
ABAAA0818	DEUDA DIRECTA CORTO PLAZO 100 MDP	2,804,781.49	0.00	0.00	2,804,781.49
ABAAA0918	DEUDA DIRECTA CORTO PLAZO 150 MDP	954,642.60	0.00	0.00	954,642.60
ABAAA1018	DEUDA DIRECTA CORTO PLAZO 1000 MDP	22,667,759.21	0.00	0.00	22,667,759.21
ABAAA1119	CREDITO SCOTIABANK 400 MDP	37,282,776.99	0.00	0.00	37,282,776.99
ABB	BANCA DE DESARROLLO	72,031,209.54	0.00	0.00	72,031,209.54
ABBA	BANCA DE DESARROLLO	72,031,209.54	0.00	0.00	72,031,209.54
ABBAA	BANCA DE DESARROLLO	72,031,209.54	0.00	0.00	72,031,209.54
ABBAA0117	CREDITO BANOBRAS MAS OAXACA	22,494,955.31	0.00	0.00	22,494,955.31
ABBAA0217	FONREC 1200 MDP	49,536,254.23	0.00	0.00	49,536,254.23
AE	RECURSOS FEDERALES	277,307,970.51	0.00	0.00	277,307,970.51
AEA	PARTICIPACIONES	277,307,970.51	0.00	0.00	277,307,970.51
AEAA	PARTICIPACIONES FEDERALES PARA EL ESTADO	277,307,970.51	0.00	0.00	277,307,970.51
AEAAA	FONDO GENERAL DE PARTICIPACIONES	277,307,970.51	0.00	0.00	277,307,970.51

CONTINUA...



GOBIERNO DEL ESTADO
DE OAXACA

Concepto		Estatal	Ramo 33	Federal	Devengado
AEAAA0219	FASP APORTACION ESTATAL (OTROS PARIPASSUS)	8,880,842.34	0.00	0.00	8,880,842.34
AEAAA0419	ASIGNACIÓN ORDINARIA DE OPERACIÓN	189,889,582.11	0.00	0.00	189,889,582.11
AEAAA0518	ASIGNACIÓN ORDINARIA PARA INVERSIÓN	486,832.87	0.00	0.00	486,832.87
AEAAA0618	ASIGNACIÓN ORDINARIA DE OPERACIÓN R28 IE	78,050,713.19	0.00	0.00	78,050,713.19
AG	OTROS RECURSOS DE LIBRE DISPOSICIÓN	3,572,195.48	0.00	0.00	3,572,195.48
AGA	OTROS RECURSOS DE LIBRE DISPOSICIÓN	3,572,195.48	0.00	0.00	3,572,195.48
AGAA	APORTACIONES MUNICIPALES PARA MEZCLA DE RECURSOS	3,572,195.48	0.00	0.00	3,572,195.48
AGAAA	APORTACIONES MUNICIPALES PARA MEZCLA DE RECURSOS	3,572,195.48	0.00	0.00	3,572,195.48
AGAAA0418	APORT MUN PARA EL DES DE PROY MTTO INT Y FOM A LA COM DEL MERC LA SOLEDAD DEL MUN STGO JUXTLAHUACA	1,061,876.81	0.00	0.00	1,061,876.81
AGAAA0618	APORTACION MUNICIPAL FAM IEB	213,142.53	0.00	0.00	213,142.53
AGAAA0718	APORTACION MUNICIPAL FISE	2,297,176.14	0.00	0.00	2,297,176.14
B	FEDERAL	0.00	418,764,490.37	298,533,630.03	717,298,120.40
B	ETIQUETADO	0.00	418,764,490.37	298,533,630.03	717,298,120.40
BE	RECURSOS FEDERALES	0.00	418,764,490.37	298,533,630.03	717,298,120.40
BEA	APORTACIONES (RAMO 33)	0.00	418,764,490.37	0.00	418,764,490.37
BEAB	FONDO DE APORTACIONES PARA LOS SERVICIOS DE SALUD	0.00	26,473,078.00	0.00	26,473,078.00
BEABA	FASSA CAPITAL	0.00	26,473,078.00	0.00	26,473,078.00
BEABA0118	FASSA CAPITAL	0.00	26,473,078.00	0.00	26,473,078.00
BEAC	FONDO DE APORTACIONES PARA LA INFRAESTRUCTURA SOCIAL ESTATAL	0.00	186,210,241.49	0.00	186,210,241.49
BEACA	FISE CAPITAL	0.00	180,005,642.11	0.00	180,005,642.11
BEACA0218	FAIS - FISE CAPITAL	0.00	155,230,402.23	0.00	155,230,402.23
BEACA0219	FAIS - FISE CAPITAL	0.00	24,775,239.88	0.00	24,775,239.88
BEACB	FISE PRODUCTOS FINANCIEROS	0.00	6,204,599.38	0.00	6,204,599.38
BEACB0118	FAIS - FISE PRODUCTOS FINANCIEROS	0.00	6,204,599.38	0.00	6,204,599.38
BEAG	FONDO DE APORTACIONES MÚLTIPLES - EDUCATIVA BASICA	0.00	60,404,914.60	0.00	60,404,914.60
BEAGA	FAM EDUCATIVA BASICA CAPITAL	0.00	57,841,450.49	0.00	57,841,450.49
BEAGA0218	FAM IEB CAPITAL	0.00	6,208,122.31	0.00	6,208,122.31
BEAGA0219	FAM IEB CAPITAL	0.00	18,627,620.17	0.00	18,627,620.17
BEAGA0417	FAM IEB REMANENTES POTENCIACIÓN CAPITAL	0.00	26,456,377.21	0.00	26,456,377.21
BEAGA0418	FAM IEB REMANENTES POTENCIACIÓN CAPITAL	0.00	6,549,330.80	0.00	6,549,330.80
BEAGB	FAM EDUCATIVA BÁSICA PRODUCTOS FINANCIEROS	0.00	2,563,464.11	0.00	2,563,464.11

CONTINUA....



GOBIERNO DEL ESTADO
DE OAXACA

Concepto		Estatal	Ramo 33	Federal	Devengado
BEAGB0217	FAM IEB REMANENTES POTENCIACIÓN P.F.	0.00	1,345,747.22	0.00	1,345,747.22
BEAGB0218	FAM IEB REMANENTES POTENCIACIÓN P.F.	0.00	504,864.89	0.00	504,864.89
BEAGB0318	FAM IEB PRODUCTOS FINANCIEROS	0.00	712,852.00	0.00	712,852.00
BEAH	FONDO DE APORTACIONES MÚLTIPLES - EDUCATIVA SUPERIOR	0.00	24,013,991.43	0.00	24,013,991.43
BEAHA	FAM EDUCATIVA SUPERIOR CAPITAL	0.00	22,640,574.31	0.00	22,640,574.31
BEAHA0218	FAM IES CAPITAL	0.00	6,661,193.35	0.00	6,661,193.35
BEAHA0219	FAM IES CAPITAL	0.00	10,521,542.00	0.00	10,521,542.00
BEAHA0318	FAM IES REMANENTES POTENCIACIÓN CAPITAL	0.00	5,457,838.96	0.00	5,457,838.96
BEAHB	FAM EDUCATIVA SUPERIOR (MEDIA SUPERIOR)	0.00	1,373,417.12	0.00	1,373,417.12
BEAHB0317	FAM MEDIA SUPERIOR REMANENTES POTENCIACIÓN CAPITAL	0.00	1,373,417.12	0.00	1,373,417.12
BEAK	FONDO DE APORTACIONES PARA LA SEGURIDAD PÚBLICA DE LOS ESTADOS Y DEL DISTRITO FEDERAL	0.00	97,259,541.95	0.00	97,259,541.95
BEAKA	FASP CAPITAL	0.00	97,259,541.95	0.00	97,259,541.95
BEAKA0118	FASP CAPITAL	0.00	90,122,923.26	0.00	90,122,923.26
BEAKA0119	FASP CAPITAL	0.00	7,136,618.69	0.00	7,136,618.69
BEAL	FONDO DE APORTACIONES PARA EL FORTALECIMIENTO DE LAS ENTIDADES FEDERATIVAS	0.00	24,402,722.90	0.00	24,402,722.90
BEALA	FAFEF CAPITAL	0.00	24,402,722.90	0.00	24,402,722.90
BEALA0318	FAFEF CAPITAL	0.00	24,402,722.90	0.00	24,402,722.90
BEB	CONVENIOS	0.00	0.00	295,507,320.54	295,507,320.54
BEBE	RAMO 10 - ECONOMÍA	0.00	0.00	29,370,580.41	29,370,580.41
BEBEA	PROYECTOS DE COMPETITIVIDAD Y LOGÍSTICA EN MERCADOS	0.00	0.00	4,831,016.45	4,831,016.45
BEBEA0317	REHABILITACIÓN Y FOMENTO A LA COMPETITIVIDAD DEL MERCADO MUNICIPAL DE SAN MATEO DEL MAR	0.00	0.00	930,284.58	930,284.58
BEBEA0417	REHABILITACIÓN Y FOMENTO A LA COMPETITIVIDAD DEL MERCADO GUICHIVERE DE STO DOMINGO TEHUANTEPEC	0.00	0.00	1,139,681.80	1,139,681.80
BEBEA0517	REHAB.Y FOMENTO A LA COMPETITIVIDAD DEL MERCADO DE MARISCOS "JOSE MURAT" DEL MUN.DE JUCHITÁN DE ZAR.	0.00	0.00	930,288.00	930,288.00
BEBEA0618	MANT INT Y FOM A LA COMPETITIVIDAD DEL MERCADO LA SOLEDAD DEL MUN DE STGO JUXTLAHUACA	0.00	0.00	1,830,762.07	1,830,762.07
BEBEB	FONDO MINERO	0.00	0.00	18,133,507.81	18,133,507.81
BEBEB0618	FONDO MINERO REHABILITACION DEL POLIDEPORTIVO	0.00	0.00	2,593,696.36	2,593,696.36
BEBEB0918	FONDO MINERO SAN MIGUEL TLACAMAMA	0.00	0.00	6,982,214.60	6,982,214.60
BEBEB1018	FONDO MINERO SANTA MARIA IPALAPA	0.00	0.00	8,557,596.85	8,557,596.85

CONTINUA...



GOBIERNO DEL ESTADO
DE OAXACA

Concepto		Estatal	Ramo 33	Federal	Devengado
BEBEE	APOYO Y FORTALECIMIENTO A MIPYMES	0.00	0.00	1,122,099.35	1,122,099.35
BEBEE0217	FORT. INTEGRAL Y APOYO A LA COMPETITIVIDAD DE EMPRESAS EN LA REGIÓN DEL ISTMO DE TEHUANTEPEC	0.00	0.00	1,122,099.35	1,122,099.35
BEBEZ	OTROS NO INCLUIDOS EN LAS CLASIFICACIONES ANTERIORES	0.00	0.00	5,283,956.80	5,283,956.80
BEBEZ0918	IMPULSO A EMPRESAS INCUBADAS POR EL ECOSISTEMA EMPRENDEDOR DEL ESTADO DE OAXACA	0.00	0.00	303,045.60	303,045.60
BEBEZ1018	INTERVENCIÓN DE EMPRESAS UBICADAS EN EL DESTINO TURISTICO "EL TULE"	0.00	0.00	3,780,843.22	3,780,843.22
BEBEZ1118	IMPLEM DE UN LABORATORIO DE SERICULTURA EN SAN PEDRO CAJONOS, OAX	0.00	0.00	1,200,067.98	1,200,067.98
BEBF	RAMO 11 - EDUCACIÓN PÚBLICA	0.00	0.00	534,653.42	534,653.42
BEBFK	PROGRAMA PARA EL DESARROLLO PROFESIONAL DOCENTE	0.00	0.00	534,653.42	534,653.42
BEBFK0616	PRODEP UNIVERSIDAD DEL ISTMO	0.00	0.00	534,653.42	534,653.42
BEBG	RAMO 12 - SALUD	0.00	0.00	66,553,230.31	66,553,230.31
BEBGD	PROSPERA / OPORTUNIDADES	0.00	0.00	1,240,197.35	1,240,197.35
BEBGD0118	PROSPERA CAPITAL	0.00	0.00	1,240,197.35	1,240,197.35
BEBGL	FONDO DE PREVISIÓN PRESUPUESTAL (FPP)	0.00	0.00	65,313,032.96	65,313,032.96
BEBGL1418	ACUERDO O.I.22/0218 FPP FORTALECIMIENTO DEL CESSA ASUNCION NOCHIXTLAN, OAXACA	0.00	0.00	2,361,773.39	2,361,773.39
BEBGL1818	ACUERDO E.II.13/0318 ADQUISICION DE EQUIPAMIENTO DEL HOSPITAL DE ESPECIALIDAD DE LA MUJER	0.00	0.00	60,137,323.89	60,137,323.89
BEBGL1918	ACUERDO E.II.14/0318 FSPSS FORTALECIMIENTO DE UNIDADES MEDICAS DE SEGUNDO NIVEL DE ATENCION DEL ESTA	0.00	0.00	2,813,935.68	2,813,935.68
BEBJ	RAMO 16 - MEDIO AMBIENTE Y RECURSOS NATURALES	0.00	0.00	499,184.96	499,184.96
BEBJJ	COMISIÓN NACIONAL FORESTAL	0.00	0.00	499,184.96	499,184.96
BEBJJ0417	CONVENIO DE COORDINACION NÚM 01- CNF/GEOAX/TF 2017-2018	0.00	0.00	474,031.96	474,031.96
BEBJJ0518	RAPIDO CRECIMIENTO 01 CNF/GEOAX/TRC/2018	0.00	0.00	25,153.00	25,153.00
BEBN	RAMO 23 - PROVISIONES SALARIALES Y ECONÓMICAS	0.00	0.00	167,289,152.80	167,289,152.80
BEBNB	FONDO METROPOLITANO	0.00	0.00	7,069,778.53	7,069,778.53
BEBNB0118	FONDO METROPOLITANO	0.00	0.00	7,069,778.53	7,069,778.53
BEBNC	FONREGION	0.00	0.00	9,597,472.64	9,597,472.64
BEBNC0118	FONREGIÓN	0.00	0.00	9,597,472.64	9,597,472.64
BEBND	PROGRAMA REGIONAL	0.00	0.00	52,101,137.50	52,101,137.50
BEBND0718	PROYECTOS DE DESARROLLO REGIONAL CUENTA TRES	0.00	0.00	9,733,419.67	9,733,419.67

CONTINUA ...



GOBIERNO DEL ESTADO
DE OAXACA

Concepto		Estatal	Ramo 33	Federal	Devengado
BEBND0818	PROYECTOS DE DESARROLLO REGIONAL CUENTA CUATRO	0.00	0.00	9,241,387.84	9,241,387.84
BEBND0918	PROYECTOS DE DESARROLLO REGIONAL CUENTA CINCO	0.00	0.00	33,126,329.99	33,126,329.99
BEBNG	DE FORTALECIMIENTO	0.00	0.00	84,823,595.95	84,823,595.95
BEBNG0518	FONDO PARA EL FORTALECIMIENTO FINANCIERO PARA INVERSIÓN	0.00	0.00	5,300,912.64	5,300,912.64
BEBNG0618	FONDO PARA EL FORTALECIMIENTO FINANCIERO PARA INVERSIÓN CUENTA DOS	0.00	0.00	14,844,666.85	14,844,666.85
BEBNG0718	FONDO PARA EL FORTALECIMIENTO FINANCIERO PARA INVERSIÓN CUENTA TRES	0.00	0.00	36,183,143.27	36,183,143.27
BEBNG0818	FONDO PARA EL FORTALECIMIENTO FINANCIERO PARA INVERSIÓN CUENTA CUATRO	0.00	0.00	28,494,873.19	28,494,873.19
BEBNM	HIDROCARBUROS	0.00	0.00	999,984.98	999,984.98
BEBNM0118	FONDO PRODUCTORES DE HIDROCARBUROS	0.00	0.00	999,984.98	999,984.98
BEBNP	FIDEICOMISOS	0.00	0.00	6,592,602.27	6,592,602.27
BEBNP0118	FIDEICOMISO PARA LA INFRAESTRUCTURA DE LOS ESTADOS (FIES)	0.00	0.00	6,592,602.27	6,592,602.27
BEBNR	PREVISIONES SALARIALES Y ECONOMICAS PRODUCTOS FINANCIEROS	0.00	0.00	6,104,580.93	6,104,580.93
BEBNR0118	FONDO PARA EL FORTALECIMIENTO FINANCIERO PARA INVERSIÓN PRODUCTOS FINANCIEROS	0.00	0.00	1,099,865.59	1,099,865.59
BEBNR0218	FONDO PARA EL FORTALECIMIENTO FINANCIERO PARA INVERSION CUENTA DOS PRODUC FINANCIEROS	0.00	0.00	3,999,915.14	3,999,915.14
BEBNR0318	FONDO PARA EL FORTALECIMIENTO FINANCIERO PARA INVERSION CUENTA TRES PRODUCTOS FINANCIEROS	0.00	0.00	1,004,800.20	1,004,800.20
BEBQ	RAMO 47 - ENTIDADES NO SECTORIZADAS PROGRAMA DE INFRAESTRUCTURA BÁSICA	0.00	0.00	30,242,109.08	30,242,109.08
BEBQA	PARA LA ATENCIÓN DE LOS PUEBLOS INDÍGENAS	0.00	0.00	30,242,109.08	30,242,109.08
BEBQA0218	PROGRAMA DE INFRAESTRUCTURA INDÍGENA	0.00	0.00	30,242,109.08	30,242,109.08
BEBR	RAMO 48 - CULTURA	0.00	0.00	1,018,409.56	1,018,409.56
BEBRA	CENTRO DE LAS ARTES SAN AGUSTÍN	0.00	0.00	668,409.56	668,409.56
BEBRA0119	CENTRO DE LAS ARTES SAN AGUSTÍN	0.00	0.00	668,409.56	668,409.56
BEBRB	FESTIVIDADES, EVENTOS Y PROYECTOS CULTURALES	0.00	0.00	350,000.00	350,000.00
BEBRB1818	PROYECTO DEL TEMPLO DE SAN FELIPE NERI	0.00	0.00	350,000.00	350,000.00
BEC	SUBSIDIOS Y SUBVENCIONES	0.00	0.00	3,026,309.49	3,026,309.49
BECB	RAMO 11 - EDUCACIÓN PÚBLICA	0.00	0.00	3,026,309.49	3,026,309.49
BECBG	SUBSIDIO CAPACITACIÓN PARA EL TRABAJO CAPITAL	0.00	0.00	3,026,309.49	3,026,309.49
BECBG0119	INSTITUTO DE CAPACITACIÓN Y PRODUCTIVIDAD PARA EL TRABAJO DEL ESTADO DE OAXACA	0.00	0.00	3,026,309.49	3,026,309.49
TOTAL		828,648,015.03	418,764,490.37	298,533,630.03	1,545,946,135.43



GOBIERNO DEL ESTADO
DE OAXACA

RESUMEN DE INVERSIÓN POR CLASIFICACION ADMINISTRATIVA
DEL 1º DE ENERO AL 30 DE JUNIO

Concepto	Devengado			
	Estatal	Ramo 33	Federal	Total
ADMINISTRACIÓN PÚBLICA CENTRALIZADA	229,535,865.76	182,879,451.47	69,918,071.72	482,333,388.95
SECRETARÍA DE SEGURIDAD PÚBLICA	491,750.00	0.00	0.00	491,750.00
SECRETARÍA DE LAS INFRAESTRUCTURAS Y EL ORDENAMIENTO TERRITORIAL SUSTENTABLE	50,034,716.13	85,619,909.52	69,918,071.72	205,572,697.37
SECRETARÍA DE LAS CULTURAS Y ARTES DE OAXACA	20,154,596.26	0.00	0.00	20,154,596.26
SECRETARÍA DE DESARROLLO AGROPECUARIO, PESCA Y ACUACULTURA	87,549,304.24	0.00	0.00	87,549,304.24
SECRETARÍA DE FINANZAS	6,954,200.00	0.00	0.00	6,954,200.00
SECRETARÍA DE ADMINISTRACIÓN	16,978,000.00	0.00	0.00	16,978,000.00
SECRETARIADO EJECUTIVO DEL SISTEMA ESTATAL DE SEGURIDAD PÚBLICA	10,828,062.83	97,259,541.95	0.00	108,087,604.78
SECRETARÍA DE ECONOMÍA	886,853.46	0.00	0.00	886,853.46
SECRETARÍA DE TURISMO	33,998,626.77	0.00	0.00	33,998,626.77
SECRETARÍA DE LAS MUJERES DE OAXACA	375,156.07	0.00	0.00	375,156.07
SECRETARÍA DEL MEDIO AMBIENTE, ENERGÍAS Y DESARROLLO SUSTENTABLE	1,284,600.00	0.00	0.00	1,284,600.00
PODER LEGISLATIVO	22,680,000.00	0.00	0.00	22,680,000.00
CONGRESO DEL ESTADO	22,680,000.00	0.00	0.00	22,680,000.00
ÓRGANOS AUTÓNOMOS	1,289,998.06	10,556,581.30	0.00	11,846,579.36
UNIVERSIDAD AUTÓNOMA "BENITO JUÁREZ" DE OAXACA	0.00	10,521,542.00	0.00	10,521,542.00
FISCALÍA GENERAL DEL ESTADO DE OAXACA	1,289,998.06	35,039.30	0.00	1,325,037.36
ORGANISMOS PÚBLICOS DESCENTRALIZADOS	563,885,257.16	202,933,976.70	206,741,747.49	973,560,981.35
CAMINOS Y AEROPISTAS DE OAXACA	2,460,868.65	798,411.96	92,453,509.23	95,712,789.84
CENTRO DE LAS ARTES DE SAN AGUSTÍN	0.00	0.00	668,409.56	668,409.56
COMISIÓN ESTATAL DE CULTURA FÍSICA Y DEPORTE	25,722,520.62	0.00	0.00	25,722,520.62
COMISIÓN ESTATAL DE VIVIENDA	1,463,680.16	98,424,612.92	1,795,745.51	101,684,038.59
COMISIÓN ESTATAL DEL AGUA	40,917,618.97	14,574,251.62	5,364,363.08	60,856,233.67
COMISIÓN ESTATAL FORESTAL	8,360,050.26	0.00	499,184.96	8,859,235.22
INSTITUTO DE CAPACITACIÓN Y PRODUCTIVIDAD PARA EL TRABAJO DEL ESTADO DE OAXACA	2,636,542.00	0.00	3,026,309.49	5,662,851.49
INSTITUTO DEL PATRIMONIO CULTURAL DEL ESTADO DE OAXACA	4,613,169.38	0.00	350,000.00	4,963,169.38

CONTINUA ...



GOBIERNO DEL ESTADO
DE OAXACA

Concepto	Devengado			Total
	Estatal	Ramo 33	Federal	
INSTITUTO ESTATAL DE EDUCACIÓN PARA ADULTOS	16,188,131.00	0.00	0.00	16,188,131.00
INSTITUTO ESTATAL DE EDUCACIÓN PÚBLICA DE OAXACA	49,997,999.52	18,627,620.17	0.00	68,625,619.69
INSTITUTO OAXAQUEÑO CONSTRUCTOR DE INFRAESTRUCTURA FÍSICA EDUCATIVA	24,971,067.74	31,916,969.72	0.00	56,888,037.46
INSTITUTO OAXAQUEÑO DE LAS ARTESANÍAS	1,074,303.76	0.00	0.00	1,074,303.76
NOVAUNIVERSITAS	257,670.00	0.00	0.00	257,670.00
SERVICIOS DE AGUA POTABLE Y ALCANTARILLADO DE OAXACA	32,976,556.31	0.00	5,420,408.85	38,396,965.16
SERVICIOS DE SALUD DEL ESTADO DE OAXACA	245,034,653.79	26,473,078.00	75,794,618.15	347,302,349.94
UNIVERSIDAD DE LA CAÑADA	0.00	1,606,235.94	0.00	1,606,235.94
UNIVERSIDAD DE LA SIERRA JUÁREZ	0.00	2,785,614.67	0.00	2,785,614.67
UNIVERSIDAD DE LA SIERRA SUR	0.00	7,638,704.54	0.00	7,638,704.54
UNIVERSIDAD DEL ISTMO	0.00	0.00	534,653.42	534,653.42
UNIVERSIDAD DEL MAR	0.00	0.00	9,597,472.64	9,597,472.64
UNIVERSIDAD TECNOLÓGICA DE LA SIERRA SUR DE OAXACA	0.00	88,477.16	0.00	88,477.16
RÉGIMEN ESTATAL DE PROTECCIÓN SOCIAL EN SALUD DEL ESTADO DE OAXACA	87,825,104.25	0.00	0.00	87,825,104.25
INSTITUTO OAXAQUEÑO DEL EMPRENDEDOR Y DE LA COMPETITIVIDAD	19,385,320.75	0.00	11,237,072.60	30,622,393.35
FIDEICOMISOS PÚBLICOS	8,506,894.05	0.00	0.00	8,506,894.05
FIDEICOMISO PARA EL DESARROLLO LOGÍSTICO DEL ESTADO DE OAXACA	7,918,160.00	0.00	0.00	7,918,160.00
OFICINA DE CONVENCIONES Y VISITANTES DE OAXACA	588,734.05	0.00	0.00	588,734.05
MUNICIPIOS	2,750,000.00	22,394,480.90	21,873,810.82	47,018,291.72
INVERSIÓN CONCERTADA	2,750,000.00	22,394,480.90	21,873,810.82	47,018,291.72
TOTAL	828,648,015.03	418,764,490.37	298,533,630.03	1,545,946,135.43



GOBIERNO DEL ESTADO
DE OAXACA

3.7.- FONDOS DE APORTACIONES FEDERALES

La Ley de Coordinación Fiscal en su Capítulo V, establece los fines para los que se deben destinar los recursos provenientes de los Fondos del Ramo 33, mismos que dada su naturaleza se registran como ingresos propios y por lo tanto son administrados y ejercidos conforme a la legislación estatal. se ha devengó la cantidad de 18 mil 762 millones 318 mil 845 pesos para la realización de los diversos programas que prevé el capítulo V y que son recibidos por el Estado conforme al calendario que emite el Gobierno Federal, distribuyéndose a las Dependencias y Entidades para su ejercicio.

RESUMEN POR CLAVE DE FINANCIAMIENTO BEA
DEL 1º DE ENERO AL 30 DE JUNIO 2019

Concepto	Aprobado	Modificado	Comprometido	Devengado
BEAA FONDO DE APORTACIONES PARA LA NOMINA EDUCATIVA Y GASTO OPERATIVO	10,803,401,000.31	11,971,856,016.74	10,692,734,078.91	10,691,990,502.48
BEAB FONDO DE APORTACIONES PARA LOS SERVICIOS DE SALUD	2,113,881,544.00	2,291,614,493.62	2,005,745,925.28	1,915,256,142.16
BEAC FONDO DE APORTACIONES PARA LA INFRAESTRUCTURA SOCIAL ESTATAL	456,210,354.48	727,003,292.47	272,667,649.81	186,210,241.49
BEAD FONDO DE APORTACIONES PARA LA INFRAESTRUCTURA SOCIAL MUNICIPAL	6,422,234,318.00	7,284,491,279.00	3,642,245,640.00	3,642,245,640.00
BEAE FONDO DE APORTACIONES PARA EL FORTALECIMIENTO DE LOS MUNICIPIOS Y DE LAS DEMARCACIONES TERRITORIALES	2,410,106,123.00	2,718,021,116.00	1,132,508,800.00	1,132,508,800.00
BEAF FONDO DE APORTACIONES MÚLTIPLES-ASISTENCIA SOCIAL	301,213,840.02	0.00	0.00	0.00
BEAG FONDO DE APORTACIONES MÚLTIPLES - EDUCATIVA BASICA	180,967,036.50	254,577,665.59	102,269,986.53	60,404,914.60
BEAH FONDO DE APORTACIONES MÚLTIPLES - EDUCATIVA SUPERIOR	142,309,702.50	86,590,364.83	25,050,485.56	24,013,991.43
BEAJ FONDO DE APORTACIONES PARA LA EDUCACIÓN TECNOLÓGICA Y DE ADULTOS	74,106,718.07	74,197,320.68	61,739,867.43	61,739,867.43
BEAK FONDO DE APORTACIONES PARA LA SEGURIDAD PÚBLICA DE LOS ESTADOS Y DEL DISTRITO FEDERAL	117,836,911.02	207,734,671.26	100,134,791.95	97,259,541.95
BEAL FONDO DE APORTACIONES PARA EL FORTALECIMIENTO DE LAS ENTIDADES FEDERATIVAS	887,916,676.20	1,147,867,063.43	1,004,820,224.31	950,689,203.75
TOTAL	23,910,184,224.10	26,763,953,283.62	19,039,917,449.78	18,762,318,845.29



GOBIERNO DEL ESTADO
DE OAXACA

4.- TRANSFERENCIAS A MUNICIPIOS

4.1.- PARTICIPACIONES FEDERALES DISTRIBUIDAS A LOS 570 MUNICIPIOS DEL ESTADO, ENERO-JUNIO 2019

#	Municipio	Fondo General de Participaciones	Fondo de Fomento Municipal	Impuesto Especial sobre Productos y Servicios	Fondo de Fiscalización	Impuesto Sobre Automoviles Nuevos	Fondo Resarcitorio sobre el ISAN	Fondo de Compensación	Impuesto Sobre la Venta Final de Gasolina y Diesel	TOTAL
001	ABEJONES	473,042	212,568	7,981	24,070	3,086	1,300	9,277	4,811	736,135
002	ACATLAN DE PEREZ FIGUEROA	9,011,177	3,937,217	117,946	312,600	52,843	17,032	444,887	262,075	14,155,777
003	ASUNCION CACALOTEPEC	641,069	198,264	9,715	28,396	3,981	1,536	22,942	12,210	918,113
004	ASUNCION CUYOTEPEJI	360,051	164,089	5,435	15,906	2,235	944	9,557	6,124	564,341
005	ASUNCION IXTALTEPEC	4,926,557	1,614,043	61,205	169,905	28,281	8,680	133,997	106,314	7,048,982
006	ASUNCION NOCHIXTLAN	5,296,283	2,219,230	59,101	160,995	29,697	8,648	169,738	130,068	8,073,760
007	ASUNCION OCOTLAN	898,655	337,852	13,681	40,536	5,599	2,204	27,677	13,835	1,340,039
008	ASUNCION TLACOLULITA	410,375	222,164	6,083	18,402	2,525	936	6,966	4,902	672,353
009	AYOTZINTEPEC	1,556,239	711,805	19,651	51,567	9,002	2,952	69,138	43,554	2,463,908
010	EL BARRIO DE LA SOLEDAD	3,623,912	1,027,051	44,378	99,310	19,844	5,356	122,676	114,469	5,056,996
011	CALIHUALA	446,182	158,296	6,829	20,022	2,712	1,076	10,810	5,761	651,688
012	CANDELARIA LOXICHA	1,945,947	378,320	26,401	70,772	11,581	3,832	117,186	56,936	2,610,975
013	CIENEGA DE ZIMATLAN	1,375,933	769,551	18,507	53,168	8,159	3,028	26,997	22,369	2,277,712
014	CIUDAD IXTEPEC	10,009,154	3,077,098	120,752	296,519	57,229	20,760	238,687	243,763	14,063,962
015	COATECAS ALTAS	1,213,443	492,558	17,577	47,578	7,348	2,564	53,198	29,154	1,863,420
016	COICOYAN DE LAS FLORES	1,808,176	297,428	24,739	65,272	10,739	3,532	122,335	54,475	2,386,696
017	LA COMPAÑIA	876,825	280,645	12,781	36,164	5,350	1,948	34,872	18,691	1,267,276
018	CONCEPCION BUENAVISTA	384,366	220,698	6,485	18,832	2,509	1,084	8,026	4,979	646,979
019	CONCEPCION PAPALO	759,509	190,516	11,227	31,948	4,661	1,732	29,949	15,925	1,045,467
020	CONSTANCIA DEL ROSARIO	973,089	799,877	13,595	38,132	5,853	2,032	42,482	22,333	1,897,393
021	COSOLAPA	3,175,582	1,276,305	42,524	105,906	18,459	6,200	149,179	97,619	4,871,774
022	COSOLTEPEC	433,463	187,433	6,064	17,230	2,584	996	6,816	6,344	660,930
023	CUILAPAM DE GUERRERO	3,820,661	1,959,901	43,245	100,515	20,598	5,136	191,017	136,020	6,277,093
024	CUYAMECALC O VILLA DE ZARAGOZA	1,498,572	868,021	18,403	60,490	8,950	2,756	39,188	19,875	2,516,255
025	CHAHUITES	3,001,345	1,233,768	29,632	71,086	16,296	3,864	113,198	94,406	4,563,595



GOBIERNO DEL ESTADO
DE OAXACA

#	Municipio	Fondo General de Participaciones	Fondo de Fomento Municipal	Impuesto Especial sobre Productos y Servicios	Fondo de Fiscalización	Impuesto Sobre Automoviles Nuevos	Fondo Resarcitorio sobre el ISAN	Fondo de Compensación	Impuesto Sobre la Venta Final de Gasolina y Diesel	TOTAL
026	CHALCATONGO DE HIDALGO	2,035,649	788,837	28,469	75,378	12,079	4,064	88,713	54,022	3,087,211
027	CHIQUIHUITLAN DE BENITO JUAREZ	717,918	507,897	11,198	31,198	4,553	1,680	69,477	36,539	1,380,460
028	HEROICA CIUDAD DE EJUTLA DE CRESPO	4,355,897	1,457,175	58,877	154,146	25,595	8,268	204,762	123,691	6,388,411
029	ELOXOCHITLAN DE FLORES MAGON	1,157,582	781,554	16,044	46,702	6,993	2,412	46,344	23,163	2,080,794
030	EL ESPINAL	7,790,432	734,253	73,946	191,856	40,398	6,932	69,365	157,660	9,064,842
031	TAMAZULAPAM DEL ESPIRITU SANTO	2,406,233	378,636	26,617	85,414	13,913	3,852	72,432	42,051	3,029,148
032	FRESNILLO DE TRUJANO	428,939	228,873	7,032	20,942	2,783	1,132	10,374	5,549	705,624
033	GUADALUPE ETLA	596,026	233,589	8,305	20,448	3,498	1,384	22,566	17,119	902,935
034	GUADALUPE DE RAMIREZ	488,834	254,286	7,149	21,066	2,990	1,112	13,047	8,265	796,749
035	GUELATAO DE JUAREZ	218,872	191,200	3,438	10,180	1,398	612	4,392	2,997	433,089
036	GUEVEA DE HUMBOLDT	1,212,419	382,189	16,089	45,444	7,219	2,352	54,674	29,819	1,750,205
037	MESONES HIDALGO	949,885	223,472	14,690	40,590	6,210	2,212	84,277	43,050	1,364,386
038	VILLA HIDALGO	586,230	270,596	8,490	24,282	3,566	1,308	19,803	11,220	925,495
039	HEROICA CIUDAD DE HUAJUAPAN DE LEON	26,033,062	12,891,050	298,734	774,025	149,241	45,488	674,335	652,045	41,517,980
040	HUAUTEPEC	1,284,638	260,028	18,017	49,248	7,728	2,668	76,937	34,156	1,733,420
041	HUAUTLA DE JIMENEZ	6,842,935	3,447,851	95,027	259,684	40,907	13,912	347,504	176,531	11,224,351
042	IXTLAN DE JUAREZ	2,170,099	543,030	27,374	75,100	12,628	4,272	76,143	52,113	2,960,759
043	HEROICA CIUDAD DE JUCHITAN DE ZARAGOZA	35,914,179	9,789,832	428,796	937,502	194,168	45,704	857,479	958,751	49,126,411
044	LOMA BONITA	12,871,510	6,307,348	160,158	443,723	74,253	22,908	390,365	236,705	20,506,970
045	MAGDALENA APASCO	1,612,944	1,024,007	18,697	45,334	8,972	2,344	69,743	53,601	2,835,642
046	MAGDALENA JALTEPEC	1,176,208	483,296	15,103	43,736	6,948	2,636	31,918	21,174	1,781,019
047	SANTA MAGDALENA JICOTLAN	207,513	123,359	3,511	10,374	1,286	600	758	1,091	348,492
048	MAGDALENA MIXTEPEC	510,942	226,444	8,055	23,696	3,205	1,272	14,993	7,547	796,154



GOBIERNO DEL ESTADO
DE OAXACA

#	Municipio	Fondo General de Participaciones	Fondo de Fomento Municipal	Impuesto Especial sobre Productos y Servicios	Fondo de Fiscalización	Impuesto Sobre Automoviles Nuevos	Fondo Resarcitorio sobre el ISAN	Fondo de Compensación	Impuesto Sobre la Venta Final de Gasolina y Diesel	TOTAL
049	MAGDALENA OCOTLAN	420,187	221,540	6,641	19,458	2,637	1,048	11,056	6,319	688,886
050	MAGDALENA PEÑASCO	971,274	310,268	13,472	38,784	5,860	2,136	37,560	19,458	1,398,812
051	MAGDALENA TEITIPAC	1,144,464	497,832	16,060	43,798	6,834	2,352	53,273	27,295	1,791,908
052	MAGDALENA TEQUISISTLAN	1,715,889	675,687	17,399	47,788	9,767	2,996	56,604	41,596	2,567,726
053	MAGDALENA TLACOTEPEC	1,303,169	732,809	22,699	68,868	8,452	3,692	11,246	7,700	2,158,635
054	MAGDALENA ZAHUATLAN	317,779	173,724	4,847	14,478	1,969	804	3,862	3,211	520,674
055	MARISCALA DE JUAREZ	935,624	499,267	12,664	36,148	5,591	1,908	33,168	20,196	1,544,566
056	MARTIRES DE TACUBAYA	447,527	157,288	6,928	20,100	2,791	1,092	19,816	10,389	665,931
057	MATIAS ROMERO AVENDAÑO	11,773,788	3,740,330	131,924	364,337	65,506	18,400	466,767	277,426	16,838,478
058	MAZATLAN VILLA DE FLORES	2,649,314	393,732	36,566	100,136	15,889	5,440	146,265	71,047	3,418,389
059	MIAHUATLAN DE PORFIRIO DIAZ	10,885,769	4,815,267	135,545	364,330	61,609	18,372	398,732	219,942	16,899,566
060	MIXISTLAN DE LA REFORMA	753,141	270,068	10,464	31,080	4,577	1,624	27,185	14,018	1,112,157
061	MONJAS	1,002,958	463,012	13,885	41,316	6,050	2,076	28,284	16,506	1,574,087
062	NATIVIDAD	317,941	174,308	5,051	15,456	1,997	852	4,165	2,721	522,491
063	NAZARENO ETLA	728,342	230,693	9,678	24,790	4,272	1,484	32,790	22,471	1,054,520
064	NEJAPA DE MADERO	2,732,386	421,876	32,741	62,351	14,224	3,364	72,620	87,843	3,427,405
065	IXPANTEPEC NIEVES	520,744	296,732	8,035	23,894	3,249	1,284	12,798	7,008	873,744
066	SANTIAGO NILTEPEC	2,444,251	1,193,030	28,164	64,808	13,354	3,692	125,272	102,505	3,975,076
067	OAXACA DE JUAREZ	184,258,675	68,638,438	2,271,613	5,257,407	940,268	265,948	2,088,265	3,633,005	267,353,619
068	OCOTLAN DE MORELOS	5,371,585	2,843,691	68,646	177,832	30,911	10,052	204,119	143,663	8,850,499
069	LA PE	686,717	209,560	10,260	29,044	4,220	1,564	28,171	14,403	983,939
070	PINOTEPA DE DON LUIS	1,367,910	808,432	18,260	48,409	8,057	2,592	69,023	39,347	2,362,030
071	PLUMA HIDALGO	1,247,349	747,672	19,773	59,308	7,872	3,148	30,972	15,633	2,131,727
072	SAN JOSE DEL PROGRESO	3,535,812	430,298	40,025	52,958	16,970	2,600	70,955	130,498	4,280,116
073	PUTLA VILLA DE GUERRERO	6,796,795	2,769,692	86,538	230,600	39,598	12,912	309,186	191,380	10,436,701
074	SANTA CATARINA QUIOQUITANI	464,136	207,184	7,554	20,998	2,872	1,120	4,657	5,683	714,204
075	REFORMA DE PINEDA	1,359,276	566,428	15,442	52,864	8,185	2,660	32,090	17,448	2,054,393



GOBIERNO DEL ESTADO
DE OAXACA

#	Municipio	Fondo General de Participaciones	Fondo de Fomento Municipal	Impuesto Especial sobre Productos y Servicios	Fondo de Fiscalización	Impuesto Sobre Automoviles Nuevos	Fondo Resarcitorio sobre el ISAN	Fondo de Compensación	Impuesto Sobre la Venta Final de Gasolina y Diesel	TOTAL
076	LA REFORMA	860,830	442,919	11,680	32,804	5,130	1,784	31,350	19,227	1,405,724
077	REYES ETLA	861,491	311,860	11,257	32,086	5,131	1,752	34,341	20,643	1,278,561
078	ROJAS DE CUAUHEMOC	540,760	216,173	7,136	20,304	3,195	972	11,848	10,444	810,832
079	SALINA CRUZ	29,535,579	7,589,325	323,918	794,168	162,932	51,496	738,210	655,736	39,851,364
080	SAN AGUSTIN AMATENGO	492,425	253,893	7,657	22,020	3,059	1,192	14,464	8,331	803,041
081	SAN AGUSTIN ATENANGO	530,453	178,968	7,843	22,880	3,269	1,232	17,794	9,607	772,046
082	SAN AGUSTIN CHAYUCO	964,028	322,786	13,848	38,600	5,842	2,076	40,249	22,627	1,410,056
083	SAN AGUSTIN DE LAS JUNTAS	1,797,762	737,812	20,973	46,654	9,670	2,424	79,398	63,723	2,758,416
084	SAN AGUSTIN ETLA	1,283,911	479,742	14,744	33,376	6,899	1,728	33,092	37,111	1,890,603
085	SAN AGUSTIN LOXICHA	3,994,952	486,204	51,926	134,403	23,418	7,312	286,205	132,824	5,117,244
086	SAN AGUSTIN TLACOTEPEC	393,732	203,401	6,039	18,092	2,469	1,020	9,011	5,165	638,929
087	SAN AGUSTIN YATARENI	856,844	681,083	11,396	30,728	5,069	1,656	40,892	24,163	1,651,831
088	SAN ANDRES CABECERA NUEVA	807,352	381,795	12,215	35,018	4,990	1,896	30,593	15,447	1,289,306
089	SAN ANDRES DINICUITI	565,031	153,656	8,286	23,640	3,457	1,264	20,219	11,620	787,173
090	SAN ANDRES HUAXPALTEPEC	1,349,341	569,463	17,369	49,224	7,986	2,596	58,914	33,878	2,088,771
091	SAN ANDRES HUAYAPAM	1,354,248	878,359	18,105	41,718	7,617	2,732	44,148	40,176	2,387,103
092	SAN ANDRES IXTLAHUACA	584,770	271,509	8,496	23,270	3,508	1,312	14,615	11,262	918,742
093	SAN ANDRES LAGUNAS	289,581	133,896	4,527	13,386	1,835	732	4,468	3,473	451,898
094	SAN ANDRES NUXIÑO	564,441	188,100	8,361	24,560	3,484	1,328	16,432	9,653	816,359
095	SAN ANDRES PAXTLAN	1,048,540	613,307	14,821	41,582	6,259	2,232	47,064	23,625	1,797,430
096	SAN ANDRES SINAXTLA	409,143	132,838	5,109	14,772	2,353	692	6,247	6,591	577,745
097	SAN ANDRES SOLAGA	520,295	250,866	7,682	21,768	3,173	1,180	16,622	9,959	831,545
098	SAN ANDRES TEOTILPAM	1,049,780	210,316	14,913	41,428	6,270	2,292	46,381	24,332	1,395,712
099	SAN ANDRES TEPETLAPA	438,199	249,994	7,738	23,632	2,888	1,272	5,035	2,613	731,371
100	SAN ANDRES YAA	376,848	199,320	6,608	20,248	2,481	1,088	4,316	2,275	613,184



GOBIERNO DEL ESTADO
DE OAXACA

#	Municipio	Fondo General de Participaciones	Fondo de Fomento Municipal	Impuesto Especial sobre Productos y Servicios	Fondo de Fiscalización	Impuesto Sobre Automóviles Nuevos	Fondo Resarcitorio sobre el ISAN	Fondo de Compensación	Impuesto Sobre la Venta Final de Gasolina y Diesel	TOTAL
101	SAN ANDRES ZABACHE	426,983	211,152	7,298	22,042	2,795	1,176	7,611	4,057	683,114
102	SAN ANDRES ZAUTLA	920,992	318,221	12,027	31,374	5,363	1,728	41,232	26,450	1,357,387
103	SAN ANTONINO CASTILLO VELASCO	1,881,847	815,469	26,148	60,670	10,678	4,304	60,694	50,127	2,909,937
104	SAN ANTONINO EL ALTO	988,913	484,605	12,629	36,968	5,844	2,184	26,352	17,364	1,574,859
105	SAN ANTONINO MONTE VERDE	1,400,869	245,116	19,267	51,520	8,347	2,788	71,334	40,165	1,839,406
106	SAN ANTONIO ACUTLA	279,926	132,060	4,321	12,606	1,721	692	7,565	5,460	444,351
107	SAN ANTONIO DE LA CAL	4,176,968	2,552,391	45,541	112,566	23,301	6,380	195,220	141,358	7,253,725
108	SAN ANTONIO HUITEPEC	1,185,853	336,860	15,830	39,482	6,797	2,100	46,344	31,974	1,665,240
109	SAN ANTONIO NANAHUATIPAM	374,054	168,488	5,693	16,464	2,318	892	11,170	6,718	585,797
110	SAN ANTONIO SINICAHUA	607,633	211,480	9,145	27,094	3,756	1,416	20,766	12,555	893,845
111	SAN ANTONIO TEPETLAPA	1,130,499	338,840	14,996	44,444	6,785	2,248	44,110	23,103	1,605,025
112	SAN BALTAZAR CHICHICAPAM	1,369,448	693,640	21,660	65,996	8,653	3,520	24,951	14,018	2,201,886
113	SAN BALTAZAR LOXICHA	1,199,690	716,818	15,159	36,774	6,682	2,064	28,814	29,184	2,035,185
114	SAN BALTAZAR YATZACHI EL BAJO	339,112	159,017	5,679	16,982	2,204	928	6,362	3,659	533,943
115	SAN BARTOLO COYOTEPEC	1,736,250	849,423	20,373	50,860	9,681	2,964	77,429	55,480	2,802,460
116	SAN BARTOLOME AYAUTLA	979,466	241,532	14,160	39,228	5,953	2,120	48,730	23,949	1,355,138
117	SAN BARTOLOME LOXICHA	646,567	299,050	10,050	28,604	4,144	1,536	24,951	13,265	1,028,167
118	SAN BARTOLOME QUIALANA	1,576,844	546,035	19,985	58,872	9,224	3,364	26,012	22,335	2,262,671
119	SAN BARTOLOME YUCUAÑE	328,366	179,556	5,794	17,612	2,168	980	4,014	2,120	540,610
120	SAN BARTOLOME ZOOGOCHO	388,262	206,982	6,532	18,968	2,476	1,020	3,217	3,532	630,989



GOBIERNO DEL ESTADO
DE OAXACA

#	Municipio	Fondo General de Participaciones	Fondo de Fomento Municipal	Impuesto Especial sobre Productos y Servicios	Fondo de Fiscalización	Impuesto Sobre Automoviles Nuevos	Fondo Resarcitorio sobre el ISAN	Fondo de Compensación	Impuesto Sobre la Venta Final de Gasolina y Diesel	TOTAL
121	SAN BARTOLO SOYALTEPEC	374,455	184,821	6,169	18,542	2,390	1,008	6,362	3,719	597,466
122	SAN BARTOLO YAUTEPEC	325,343	200,966	5,111	15,476	2,055	864	5,754	3,550	559,119
123	SAN BERNARDO MIXTEPEC	674,850	362,221	9,600	27,018	4,091	1,500	27,640	15,171	1,122,091
124	SAN BLAS ATEMPA	3,998,640	1,195,090	47,386	118,151	22,140	6,828	196,469	119,310	5,704,014
125	SAN CARLOS YAUTEPEC	2,559,562	894,108	33,720	91,070	15,044	4,796	121,577	69,703	3,789,580
126	SAN CRISTOBAL AMATLAN	1,088,985	472,371	15,120	41,788	6,549	2,256	55,696	27,991	1,710,756
127	SAN CRISTOBAL AMOLTEPEC	543,136	198,508	8,248	25,320	3,391	1,308	10,905	5,841	796,657
128	SAN CRISTOBAL LACHIRIOAG	466,834	310,331	7,418	21,578	2,943	1,280	11,360	6,793	828,537
129	SAN CRISTOBAL SUCHIXTLAHUACA	586,841	332,372	6,438	20,066	3,304	960	4,300	6,617	960,898
130	SAN DIONISIO DEL MAR	1,378,727	510,272	20,572	58,742	8,486	3,164	52,630	27,899	2,060,492
131	SAN DIONISIO OCOTEPEC	2,652,825	922,052	36,982	105,410	16,044	5,784	105,031	58,502	3,902,630
132	SAN DIONISIO OCOTLAN	571,479	263,005	8,098	24,338	3,477	1,308	9,882	7,360	888,947
133	SAN ESTEBAN ATATLAHUCA	948,177	271,568	13,986	39,744	5,822	2,216	37,826	19,660	1,338,999
134	SAN FELIPE JALAPA DE DIAZ	4,976,483	2,552,975	62,192	159,028	28,152	8,596	305,856	158,575	8,251,857
135	SAN FELIPE TEJALAPAM	1,419,152	208,868	18,045	44,606	8,051	2,416	73,037	46,706	1,820,881
136	SAN FELIPE USILA	2,377,284	1,625,892	31,730	86,338	14,077	4,592	112,151	64,849	4,316,913
137	SAN FRANCISCO CAHUACUA	1,124,064	521,188	15,099	40,198	6,571	2,404	40,733	24,646	1,774,903
138	SAN FRANCISCO CAJONOS	281,967	157,095	4,781	14,400	1,820	812	4,316	2,429	467,620
139	SAN FRANCISCO CHAPULAPA	670,157	214,116	10,424	30,392	4,187	1,640	21,847	11,098	963,861
140	SAN FRANCISCO CHINDUA	290,170	157,178	4,767	13,980	1,885	760	7,799	4,381	480,920



GOBIERNO DEL ESTADO
DE OAXACA

#	Municipio	Fondo General de Participaciones	Fondo de Fomento Municipal	Impuesto Especial sobre Productos y Servicios	Fondo de Fiscalización	Impuesto Sobre Automoviles Nuevos	Fondo Resarcitorio sobre el ISAN	Fondo de Compensación	Impuesto Sobre la Venta Final de Gasolina y Diesel	TOTAL
141	SAN FRANCISCO DEL MAR	1,823,787	474,027	24,285	61,046	10,398	3,292	76,483	50,725	2,524,043
142	SAN FRANCISCO HUEHUETLAN	403,465	160,192	6,596	19,624	2,615	1,052	10,450	5,426	609,420
143	SAN FRANCISCO IXHUATAN	2,720,996	1,016,342	33,127	82,478	18,281	4,852	84,964	71,109	4,032,149
144	SAN FRANCISCO JALTEPETONGO	343,332	140,916	5,370	15,788	2,157	892	9,391	5,134	522,980
145	SAN FRANCISCO LACHIGOLO	1,126,107	471,104	13,355	35,760	6,439	2,396	34,077	26,874	1,716,112
146	SAN FRANCISCO LOGUECHE	796,785	423,980	11,847	33,606	4,888	1,860	29,040	15,800	1,317,806
147	SAN FRANCISCO NUXAÑO	504,956	268,801	7,651	22,162	3,070	1,180	11,130	8,628	827,578
148	SAN FRANCISCO OZOLOTEPEC	734,028	299,396	10,415	31,912	4,500	1,604	20,523	10,652	1,113,030
149	SAN FRANCISCO SOLA	550,419	281,873	7,963	22,820	3,331	1,300	18,326	10,052	896,084
150	SAN FRANCISCO TELIXTLAHUACA	2,286,785	1,010,240	27,509	68,390	12,950	3,548	110,749	77,229	3,597,400
151	SAN FRANCISCO TEOPAN	262,091	120,300	4,446	13,648	1,696	728	3,141	1,753	407,803
152	SAN FRANCISCO TLAPANCINGO	538,023	192,960	8,882	25,464	3,638	1,380	48,444	24,085	842,876
153	SAN GABRIEL MIXTEPEC	985,321	306,436	13,595	36,622	5,877	1,984	47,556	26,975	1,424,366
154	SAN ILDEFONSO AMATLAN	813,977	381,795	11,734	33,158	4,920	1,832	23,816	15,244	1,286,476
155	SAN ILDEFONSO SOLA	467,038	250,527	7,538	22,248	2,947	1,200	10,714	5,809	768,021
156	SAN ILDEFONSO VILLA ALTA	917,458	352,633	13,323	35,924	5,516	2,072	30,782	20,731	1,378,439
157	SAN JACINTO AMILPAS	4,856,355	1,284,371	53,307	130,268	26,451	7,640	123,168	131,455	6,613,015
158	SAN JACINTO TLACOTEPEC	821,646	348,048	12,282	31,720	4,908	2,004	23,400	17,376	1,261,384



GOBIERNO DEL ESTADO
DE OAXACA

#	Municipio	Fondo General de Participaciones	Fondo de Fomento Municipal	Impuesto Especial sobre Productos y Servicios	Fondo de Fiscalización	Impuesto Sobre Automoviles Nuevos	Fondo Resarcitorio sobre el ISAN	Fondo de Compensación	Impuesto Sobre la Venta Final de Gasolina y Diesel	TOTAL
159	SAN JERONIMO COATLAN	1,151,746	293,544	15,566	43,152	6,857	2,292	53,159	28,527	1,594,843
160	SAN JERONIMO SILACAYOAPILLA	583,310	244,908	8,041	23,942	3,512	1,260	13,291	8,945	887,209
161	SAN JERONIMO SOSOLA	701,849	256,100	10,551	30,232	4,331	1,628	25,406	13,727	1,043,824
162	SAN JERONIMO TAVICHE	544,784	170,824	7,976	23,076	3,338	1,216	20,787	10,591	782,592
163	SAN JERONIMO TECOATL	499,552	362,764	7,653	22,280	3,107	1,200	16,887	8,640	922,083
164	SAN JORGE NUCHITA	725,881	199,344	10,579	30,196	4,441	1,640	28,284	15,141	1,015,506
165	SAN JOSE AYUQUILA	527,062	312,784	7,955	23,334	3,260	1,228	15,220	8,631	899,474
166	SAN JOSE CHILTEPEC	2,344,203	822,533	31,827	83,046	13,819	4,488	113,437	77,788	3,491,141
167	SAN JOSE DEL PEÑASCO	583,365	272,656	8,594	24,452	3,566	1,312	21,582	11,574	927,101
168	SAN JOSE ESTANCIA GRANDE	385,816	178,341	6,165	18,024	2,428	972	10,563	5,810	608,119
169	SAN JOSE INDEPENDENCIA	996,449	443,120	14,750	41,726	6,106	2,244	46,496	21,213	1,572,104
170	SAN JOSE LACHIGUIRI	1,162,774	452,003	15,147	47,232	6,990	2,312	37,409	18,122	1,741,989
171	SAN JOSE TENANGO	3,514,482	950,360	47,581	128,134	20,908	6,984	238,876	100,219	5,007,544
172	SAN JUAN ACHIUTLA	194,885	80,574	3,124	9,034	1,219	488	4,932	2,974	297,230
173	SAN JUAN ATEPEC	554,047	223,835	7,611	20,544	3,243	1,096	14,464	11,246	836,086
174	ANIMAS TRUJANO	805,839	335,848	10,316	28,992	4,764	1,552	33,130	21,244	1,241,685
175	SAN JUAN BAUTISTA ATATLAHUCA	522,061	238,636	8,076	23,608	3,256	1,280	15,828	8,576	821,321
176	SAN JUAN BAUTISTA COIXTLAHUACA	952,853	442,805	14,001	40,254	5,826	2,248	27,260	16,414	1,501,661
177	SAN JUAN BAUTISTA CUICATLAN	2,687,010	591,294	34,400	74,153	14,710	4,124	95,566	85,457	3,586,714
178	SAN JUAN BAUTISTA GUELACHE	1,193,548	345,352	14,910	38,146	6,883	2,040	60,127	39,225	1,700,231



GOBIERNO DEL ESTADO
DE OAXACA

#	Municipio	Fondo General de Participaciones	Fondo de Fomento Municipal	Impuesto Especial sobre Productos y Servicios	Fondo de Fiscalización	Impuesto Sobre Automoviles Nuevos	Fondo Resarcitorio sobre el ISAN	Fondo de Compensación	Impuesto Sobre la Venta Final de Gasolina y Diesel	TOTAL
179	SAN JUAN BAUTISTA JAYACATLAN	545,288	270,593	8,376	24,154	3,374	1,332	15,809	8,729	877,655
180	SAN JUAN BAUTISTA LO DE SOTO	651,904	260,479	9,492	25,764	3,925	1,388	24,914	15,401	993,267
181	SAN JUAN BAUTISTA SUCHITEPEC	327,543	170,123	5,268	15,848	2,067	848	4,355	2,980	529,032
182	SAN JUAN BAUTISTA TLACOATZINTEPEC	620,281	197,972	9,262	26,588	3,796	1,436	22,377	11,866	893,578
183	SAN JUAN BAUTISTA TLACHICHILCO	512,337	261,728	7,918	23,364	3,202	1,268	14,653	7,655	832,125
184	SAN JUAN BAUTISTA TUXTEPEC	80,441,130	31,522,031	953,798	1,940,751	544,955	95,628	1,427,387	2,130,481	119,056,161
185	SAN JUAN CACAHUATEPEC	1,701,246	831,846	22,846	60,160	10,033	3,264	84,396	50,123	2,763,914
186	SAN JUAN CIENEGUILLA	388,359	220,302	6,554	19,900	2,499	1,072	5,262	3,090	647,038
187	SAN JUAN COATZOSPAM	625,567	199,368	9,465	28,032	3,895	1,520	19,576	9,807	897,230
188	SAN JUAN COLORADO	1,799,017	524,409	23,912	62,600	10,593	3,396	119,803	63,729	2,607,459
189	SAN JUAN COMALTEPEC	737,296	174,440	10,478	27,866	4,385	1,516	38,738	21,833	1,016,552
190	SAN JUAN COTZOCON	4,423,698	1,006,352	56,481	145,324	25,160	7,848	239,633	135,656	6,040,152
191	SAN JUAN CHICOMEZUCHIL	188,176	90,342	3,186	9,490	1,214	540	3,066	1,844	297,858
192	SAN JUAN CHILATECA	491,337	243,384	7,135	20,442	2,997	1,172	12,798	8,914	788,179
193	SAN JUAN DEL ESTADO	752,149	296,439	10,093	23,658	4,241	1,308	23,853	21,185	1,132,926
194	SAN JUAN DEL RIO	654,107	245,462	8,718	25,630	3,903	1,564	11,889	9,418	960,691
195	SAN JUAN DIUXI	1,005,753	260,752	13,287	29,862	5,492	1,748	11,436	22,199	1,350,529
196	SAN JUAN EVANGELISTA ANALCO	339,198	164,668	4,928	14,680	1,880	792	55,286	32,413	613,845
197	SAN JUAN GUELAVIA	1,191,193	522,016	15,871	43,586	6,967	2,404	31,464	23,846	1,837,347
198	SAN JUAN GUICHICOVI	5,851,300	3,588,968	73,900	188,086	33,567	9,872	309,566	179,627	10,234,886
199	SAN JUAN IHUALTEPEC	360,298	184,271	6,066	18,448	2,347	984	6,884	3,617	582,915
200	SAN JUAN JUQUILA MIXES	924,100	230,648	13,455	37,934	5,636	2,052	38,394	20,413	1,272,632



GOBIERNO DEL ESTADO
DE OAXACA

#	Municipio	Fondo General de Participaciones	Fondo de Fomento Municipal	Impuesto Especial sobre Productos y Servicios	Fondo de Fiscalización	Impuesto Sobre Automoviles Nuevos	Fondo Resarcitorio sobre el ISAN	Fondo de Compensación	Impuesto Sobre la Venta Final de Gasolina y Diesel	TOTAL
201	SAN JUAN JUQUILA VIJANOS	536,888	151,908	8,134	23,150	3,314	1,248	19,877	10,713	755,232
202	SAN JUAN LACHAO	1,073,153	498,857	14,795	40,946	6,418	2,164	48,161	26,437	1,710,931
203	SAN JUAN LACHIGALLA	870,262	252,036	12,992	36,894	5,353	2,008	34,417	17,923	1,231,885
204	SAN JUAN LAJARCIA	286,475	167,309	4,555	13,870	1,844	736	5,754	3,336	483,879
205	SAN JUAN LALANA	3,633,944	1,783,100	47,696	125,678	21,180	6,680	178,333	101,711	5,898,322
206	SAN JUAN DE LOS CUES	589,993	218,531	8,574	23,420	3,574	1,340	23,816	13,986	883,234
207	SAN JUAN MAZATLAN	3,590,044	791,500	46,464	124,903	20,848	6,928	200,522	103,941	4,885,150
208	SAN JUAN MIXTEPEC - DTO. 08 -	1,620,581	442,296	23,179	65,434	9,846	3,552	69,630	36,537	2,271,055
209	SAN JUAN MIXTEPEC - DTO. 26 -	468,764	250,971	7,706	23,348	2,990	1,264	7,080	3,981	766,104
210	SAN JUAN ÑUMI	1,366,029	247,524	19,340	54,686	8,286	2,964	57,551	31,218	1,787,598
211	SAN JUAN OZOLOTEPEC	759,457	268,328	10,996	32,028	4,652	1,716	29,115	14,496	1,120,788
212	SAN JUAN PETLAPA	811,890	217,412	12,252	34,728	4,998	1,880	31,767	16,261	1,131,188
213	SAN JUAN QUIAHUJE	1,048,313	356,948	13,806	40,312	6,270	2,072	44,110	23,243	1,535,074
214	SAN JUAN QUIOTEPEC	659,414	223,955	9,859	28,472	4,059	1,568	20,976	11,451	959,754
215	SAN JUAN SAYULTEPEC	338,381	197,101	4,746	14,076	2,056	812	10,112	6,622	573,906
216	SAN JUAN TABAA	515,993	250,124	8,037	24,024	3,240	1,276	12,343	6,980	822,017
217	SAN JUAN TAMAZOLA	975,117	306,136	14,016	39,834	5,906	2,240	32,371	17,965	1,393,585
218	SAN JUAN TEITA	386,552	204,310	6,360	19,016	2,452	1,020	5,415	3,535	628,660
219	SAN JUAN TEITIPAC	815,582	328,106	12,225	34,472	4,960	1,896	26,731	15,385	1,239,357
220	SAN JUAN TEPEUXILA	825,108	339,240	12,023	34,064	5,019	1,884	25,898	15,861	1,259,097
221	SAN JUAN TEPOSCOLULA	417,794	233,671	6,308	18,488	2,587	992	11,737	6,856	698,433
222	SAN JUAN YAAE	491,259	258,814	7,408	21,480	3,031	1,152	13,934	8,439	805,517
223	SAN JUAN YATZONA	336,001	292,200	5,533	16,774	2,144	896	7,894	4,901	666,343
224	SAN JUAN YUCUITA	281,222	155,118	4,443	12,788	1,742	684	5,111	3,857	464,965
225	SAN LORENZO	1,275,475	249,000	17,881	48,902	7,668	2,648	65,691	33,432	1,700,697
226	SAN LORENZO ALBARRADAS	704,669	473,091	9,616	26,402	4,174	1,380	26,580	16,598	1,262,510



GOBIERNO DEL ESTADO
DE OAXACA

#	Municipio	Fondo General de Participaciones	Fondo de Fomento Municipal	Impuesto Especial sobre Productos y Servicios	Fondo de Fiscalización	Impuesto Sobre Automoviles Nuevos	Fondo Resarcitorio sobre el ISAN	Fondo de Compensación	Impuesto Sobre la Venta Final de Gasolina y Diesel	TOTAL
227	SAN LORENZO CACAOTEPEC	3,423,615	1,478,593	39,239	90,900	18,771	5,180	129,945	112,088	5,298,331
228	SAN LORENZO CUAUNECUILTLA	460,475	223,800	7,958	23,968	3,031	1,284	8,633	4,397	733,546
229	SAN LORENZO TEXMELUCAN	1,581,971	530,141	21,692	56,456	9,354	3,064	93,937	47,310	2,343,925
230	SAN LORENZO VICTORIA	392,979	170,275	5,877	16,946	2,400	888	9,050	6,163	604,578
231	SAN LUCAS CAMOTLAN	752,941	220,156	11,117	31,318	4,613	1,740	32,108	16,231	1,070,224
232	SAN LUCAS OJITLAN	4,688,781	1,306,958	61,757	174,970	27,862	9,232	212,372	112,328	6,594,260
233	SAN LUCAS QUIAVINI	701,536	509,752	10,193	30,464	4,421	1,512	16,899	9,398	1,284,175
234	SAN LUCAS ZOQUIAPAM	1,565,822	450,204	21,414	58,966	9,237	3,200	81,897	39,596	2,230,336
235	SAN LUIS AMATLAN	1,023,735	392,417	15,041	43,134	6,266	2,292	37,902	20,244	1,541,031
236	SAN MARCIAL OZOLOTEPEC	615,039	339,159	9,382	28,052	3,848	1,596	17,606	8,500	1,023,182
237	SAN MARCOS ARTEAGA	606,003	258,084	9,156	24,660	3,641	1,380	13,251	11,108	927,283
238	SAN MARTIN DE LOS CANSECOS	453,663	251,109	7,461	22,412	2,892	1,208	8,064	4,719	751,528
239	SAN MARTIN HUAMELULPAM	392,103	173,995	5,725	16,186	2,375	924	9,769	6,761	607,838
240	SAN MARTIN ITUNYOSO	711,496	221,188	10,851	31,488	4,405	1,700	26,731	12,450	1,020,309
241	SAN MARTIN LACHILA	448,384	242,073	6,773	19,960	2,773	1,076	10,753	6,517	738,309
242	SAN MARTIN PERAS	2,361,917	320,972	32,131	87,160	14,091	4,688	146,756	66,435	3,034,150
243	SAN MARTIN TILCAJETE	856,747	384,787	11,871	30,418	4,933	1,748	16,698	17,480	1,324,682
244	SAN MARTIN TOXPALAN	795,899	295,939	11,223	30,836	4,799	1,672	37,409	20,583	1,198,360
245	SAN MARTIN ZACATEPEC	424,850	171,469	6,600	19,066	2,642	1,024	13,138	7,148	645,937
246	SAN MATEO CAJONOS	369,340	162,400	5,732	17,224	2,192	924	35,547	18,218	611,577
247	CAPULALPAM DE MENDEZ	685,437	260,975	7,764	25,358	3,979	1,076	13,024	9,866	1,007,479
248	SAN MATEO DEL MAR	2,602,944	673,560	33,577	87,137	15,185	4,696	184,391	83,063	3,684,553
249	SAN MATEO YOLOXOCHITLAN	818,158	419,203	11,587	31,860	4,932	1,752	37,219	20,197	1,344,908



GOBIERNO DEL ESTADO
DE OAXACA

#	Municipio	Fondo General de Participaciones	Fondo de Fomento Municipal	Impuesto Especial sobre Productos y Servicios	Fondo de Fiscalización	Impuesto Sobre Automoviles Nuevos	Fondo Resarcitorio sobre el ISAN	Fondo de Compensación	Impuesto Sobre la Venta Final de Gasolina y Diesel	TOTAL
250	SAN MATEO ETLATONGO	663,922	272,957	8,392	27,530	3,996	1,396	10,526	6,778	995,497
251	SAN MATEO NEJAPAM	538,171	271,455	8,629	25,590	3,395	1,392	12,191	6,609	867,432
252	SAN MATEO PEÑASCO	607,289	199,384	9,245	26,606	3,764	1,436	22,150	11,268	881,142
253	SAN MATEO PIÑAS	758,726	283,648	11,966	35,096	4,761	1,888	22,414	11,451	1,129,950
254	SAN MATEO RIO HONDO	906,368	428,525	13,096	36,876	5,499	2,048	31,918	18,474	1,442,804
255	SAN MATEO SINDIHUI	629,365	187,784	9,146	27,004	3,868	1,440	21,355	11,005	890,967
256	SAN MATEO TLAPILTEPEC	306,131	164,259	4,891	15,120	1,941	812	2,121	1,797	497,072
257	SAN MELCHOR BETAZA	466,198	226,618	7,616	22,656	2,965	1,260	10,146	5,457	742,916
258	SAN MIGUEL ACHIUTLA	471,896	217,398	6,835	17,638	2,747	960	6,778	8,524	732,776
259	SAN MIGUEL AHUEHUETITLAN	770,044	475,038	11,321	33,198	4,735	1,780	26,125	13,219	1,335,460
260	SAN MIGUEL ALOAPAM	700,142	232,252	10,052	26,796	4,149	1,448	21,733	15,242	1,011,814
261	SAN MIGUEL AMATITLAN	1,457,890	1,153,032	20,024	54,180	8,712	2,940	79,284	40,950	2,817,012
262	SAN MIGUEL AMATLAN	362,767	129,140	5,548	15,400	2,217	888	9,087	6,485	531,532
263	SAN MIGUEL COATLAN	946,658	367,601	13,008	37,732	5,692	1,972	34,417	18,536	1,425,616
264	SAN MIGUEL CHICAHUA	657,107	351,104	9,903	28,872	4,069	1,544	22,112	11,483	1,086,194
265	SAN MIGUEL CHIMALAPA	1,493,338	242,024	20,762	55,324	8,874	2,992	71,220	39,838	1,934,372
266	SAN MIGUEL DEL PUERTO	1,880,138	2,492,901	23,997	64,871	10,797	3,384	84,434	49,351	4,609,873
267	SAN MIGUEL DEL RIO	255,563	144,411	4,406	13,476	1,659	728	5,898	3,811	429,952
268	SAN MIGUEL EJUTLA	437,459	205,081	6,598	18,846	2,675	1,016	9,882	6,868	688,425
269	SAN MIGUEL EL GRANDE	1,322,072	909,792	17,728	54,208	8,004	2,804	39,074	22,289	2,375,971
270	SAN MIGUEL HUAUTLA	494,345	220,758	7,934	22,938	3,116	1,404	11,928	6,655	769,078
271	SAN MIGUEL MIXTEPEC	728,428	194,332	10,601	30,378	4,456	1,648	28,852	14,649	1,013,344
272	SAN MIGUEL PANIXTLAHUACA	1,366,939	569,363	17,395	44,116	7,563	2,540	63,723	38,822	2,110,461
273	SAN MIGUEL PERAS	859,427	466,056	12,322	34,858	5,211	1,864	35,893	18,506	1,434,137



GOBIERNO DEL ESTADO
DE OAXACA

#	Municipio	Fondo General de Participaciones	Fondo de Fomento Municipal	Impuesto Especial sobre Productos y Servicios	Fondo de Fiscalización	Impuesto Sobre Automoviles Nuevos	Fondo Resarcitorio sobre el ISAN	Fondo de Compensación	Impuesto Sobre la Venta Final de Gasolina y Diesel	TOTAL
274	SAN MIGUEL PIEDRAS	505,232	200,120	8,234	24,092	3,215	1,436	13,479	6,887	762,695
275	SAN MIGUEL QUETZALTEPEC	1,456,690	261,188	19,686	51,704	8,628	2,848	84,699	44,592	1,930,035
276	SAN MIGUEL SANTA FLOR	514,253	307,939	8,446	25,688	3,279	1,368	20,460	10,919	892,352
277	VILLA SOLA DE VEGA	3,604,235	1,350,694	46,089	116,258	20,278	6,256	134,149	92,631	5,370,590
278	SAN MIGUEL SOYALTEPEC	7,092,649	3,120,428	89,902	232,357	41,167	12,868	416,869	225,588	11,231,828
279	SAN MIGUEL SUCHIXTEPEC	735,695	287,912	10,632	30,812	4,501	1,660	26,693	14,480	1,112,385
280	VILLA TALEA DE CASTRO	781,356	380,850	11,189	31,866	4,720	1,720	21,431	14,368	1,247,500
281	SAN MIGUEL TECOMATLAN	303,205	128,215	4,369	13,644	1,857	676	2,498	2,380	456,844
282	SAN MIGUEL TENANGO	376,525	156,652	6,016	18,070	2,377	956	7,345	4,225	572,166
283	SAN MIGUEL TEQUIXTEPEC	530,858	239,327	7,886	20,183	3,104	1,140	9,466	10,121	822,085
284	SAN MIGUEL TILQUIAPAM	1,408,020	698,268	22,734	66,466	8,862	3,584	36,159	18,705	2,262,798
285	SAN MIGUEL TLACAMAMA	864,972	425,483	11,816	32,680	5,102	1,724	36,840	20,797	1,399,414
286	SAN MIGUEL TLACOTEPEC	949,992	385,984	14,225	41,300	5,883	2,320	32,069	17,155	1,448,928
287	SAN MIGUEL TULANCINGO	317,374	132,877	5,280	14,728	1,980	904	2,878	3,409	479,430
288	SAN MIGUEL YOTAO	360,040	251,232	6,051	18,292	2,315	980	11,032	6,201	656,143
289	SAN NICOLAS	471,370	225,327	7,537	22,276	2,953	1,200	11,132	6,241	748,036
290	SAN NICOLAS HIDALGO	383,708	181,147	5,803	17,020	2,368	892	9,352	5,825	606,115
291	SAN PABLO COATLAN	949,311	229,072	13,569	37,732	5,756	2,040	41,876	23,073	1,302,429
292	SAN PABLO CUATRO VENADOS	517,154	231,630	8,156	23,638	3,231	1,272	14,729	8,084	807,894
293	SAN PABLO ETLA	4,967,198	1,646,748	58,313	110,093	32,590	5,976	127,408	171,982	7,120,308
294	SAN PABLO HUITZO	1,490,725	691,486	18,130	45,410	8,306	2,328	59,180	45,011	2,360,576
295	SAN PABLO HUIXTEPEC	2,610,858	1,337,153	31,785	86,566	14,993	4,904	81,633	62,372	4,230,264
296	SAN PABLO MACUILTIANGUIS	427,099	190,060	6,413	17,628	2,573	960	8,747	7,159	660,639
297	SAN PABLO TIJALTEPEC	657,194	237,964	9,759	26,902	4,005	1,492	26,693	14,524	978,533



GOBIERNO DEL ESTADO
DE OAXACA

#	Municipio	Fondo General de Participaciones	Fondo de Fomento Municipal	Impuesto Especial sobre Productos y Servicios	Fondo de Fiscalización	Impuesto Sobre Automoviles Nuevos	Fondo Resarcitorio sobre el ISAN	Fondo de Compensación	Impuesto Sobre la Venta Final de Gasolina y Diesel	TOTAL
298	SAN PABLO VILLA DE MITLA	2,925,758	1,164,973	36,250	91,961	16,640	5,132	118,132	83,378	4,442,224
299	SAN PABLO YAGANIZA	455,697	195,312	7,416	21,964	2,893	1,208	10,299	5,795	700,584
300	SAN PEDRO AMUZGOS	1,273,098	383,864	16,650	44,990	7,511	2,460	67,017	36,645	1,832,235
301	SAN PEDRO APOSTOL	999,418	558,556	15,127	44,914	6,166	2,472	14,577	11,185	1,652,415
302	SAN PEDRO ATOYAC	1,118,961	262,672	14,928	43,426	6,705	2,196	48,275	24,733	1,521,896
303	SAN PEDRO CAJONOS	390,649	136,552	5,951	17,212	2,414	940	10,601	6,410	570,729
304	SAN PEDRO COXCALTEPEC CANTAROS	410,869	187,057	6,492	18,336	2,530	984	8,064	5,746	640,078
305	SAN PEDRO COMITANCILLO	983,602	490,448	11,982	32,132	5,566	1,604	36,197	26,248	1,587,779
306	SAN PEDRO EL ALTO	1,288,494	365,056	19,082	39,764	10,368	2,088	38,469	40,091	1,803,412
307	SAN PEDRO HUAMELULA	2,064,566	501,730	26,336	64,652	11,576	3,496	96,929	63,638	2,832,923
308	SAN PEDRO HUILOTEPEC	928,891	704,606	11,600	32,628	5,375	1,620	31,236	20,561	1,736,517
309	SAN PEDRO IXCATLAN	2,324,007	1,173,723	31,576	83,790	13,737	4,632	131,612	65,862	3,828,939
310	SAN PEDRO IXTLAHUACA	1,532,815	593,348	17,992	44,702	8,526	2,360	85,986	51,133	2,336,862
311	SAN PEDRO JALTEPETONGO	431,615	220,020	6,921	20,800	2,716	1,104	5,754	3,872	692,802
312	SAN PEDRO JICAYAN	2,193,181	354,596	28,763	75,445	12,807	4,084	133,429	68,032	2,870,337
313	SAN PEDRO JOCOTIPAC	455,130	210,804	7,613	22,898	2,915	1,236	7,989	4,320	712,905
314	SAN PEDRO JUCHATENGO	573,961	331,857	7,829	23,564	3,496	1,424	36,605	21,648	1,000,384
315	SAN PEDRO MARTIR	620,956	302,315	9,327	27,440	3,821	1,476	19,234	9,622	994,191
316	SAN PEDRO MARTIR QUIECHAPA	470,681	274,110	7,959	23,534	3,044	1,556	8,561	4,690	794,135
317	SAN PEDRO MARTIR YUCUXACO	585,844	268,545	8,571	23,964	3,523	1,332	12,079	9,572	913,430
318	SAN PEDRO MIXTEPEC - DTO. 22 -	16,356,303	4,839,434	180,225	383,277	89,314	23,292	532,924	487,458	22,892,227
319	SAN PEDRO MIXTEPEC - DTO. 26 -	312,411	99,188	4,759	13,684	1,936	748	10,905	5,842	449,473



GOBIERNO DEL ESTADO
DE OAXACA

#	Municipio	Fondo General de Participaciones	Fondo de Fomento Municipal	Impuesto Especial sobre Productos y Servicios	Fondo de Fiscalización	Impuesto Sobre Automóviles Nuevos	Fondo Resarcitorio sobre el ISAN	Fondo de Compensación	Impuesto Sobre la Venta Final de Gasolina y Diesel	TOTAL
320	SAN PEDRO MOLINOS	285,334	123,774	4,590	13,558	1,802	728	6,626	3,766	440,178
321	SAN PEDRO NOPALA	393,393	174,669	6,130	18,300	2,463	1,004	7,232	4,518	607,709
322	SAN PEDRO OCOPETATILLO	465,858	224,344	7,818	23,612	2,993	1,272	8,557	4,304	738,758
323	SAN PEDRO OCOTEPEC	680,490	179,748	9,678	27,564	4,099	1,432	20,976	12,987	936,974
324	SAN PEDRO POCHUTLA	9,706,984	3,834,426	105,446	262,786	53,165	14,548	350,063	242,611	14,570,029
325	SAN PEDRO QUIATONI	2,518,606	781,272	31,172	76,190	14,143	3,956	113,210	75,445	3,613,994
326	SAN PEDRO SOCHIAPAM	1,376,975	779,350	18,720	51,427	8,153	2,784	152,918	81,309	2,471,636
327	SAN PEDRO TAPANATEPEC	6,118,729	2,462,593	81,140	226,893	35,711	11,984	145,014	114,370	9,196,434
328	SAN PEDRO TAVICHE	429,828	164,256	6,799	19,880	2,696	1,072	13,214	6,625	644,370
329	SAN PEDRO TEOZACALCO	638,356	223,765	9,850	22,956	4,888	1,220	44,461	30,870	976,366
330	SAN PEDRO TEUTILA	979,977	223,384	13,765	38,054	5,836	2,060	42,786	23,472	1,329,334
331	SAN PEDRO TIDAA	646,216	264,117	8,733	24,382	3,758	1,220	8,860	9,844	967,130
332	SAN PEDRO TOPILTEPEC	227,069	102,004	3,813	11,564	1,457	628	3,294	1,889	351,718
333	SAN PEDRO TOTOLAPAM	803,910	155,493	10,399	26,840	4,602	1,716	23,929	19,160	1,046,049
334	VILLA DE TUTUTEPEC DE MELCHOR OCAMPO	8,284,461	3,154,415	102,410	260,525	47,488	13,704	447,234	269,950	12,580,187
335	SAN PEDRO YANERI	464,628	202,096	7,681	23,056	2,968	1,240	8,974	4,949	715,592
336	SAN PEDRO YOLOX	842,056	395,795	12,062	35,010	5,091	1,932	17,606	12,339	1,321,891
337	SAN PEDRO Y SAN PABLO AYUTLA	1,433,166	407,376	18,341	50,928	8,334	2,620	53,008	31,886	2,005,659
338	VILLA DE ETLA	2,380,011	1,205,851	27,294	65,718	13,084	3,164	90,909	75,291	3,861,322
339	SAN PEDRO Y SAN PABLO TEPOSCOLULA	1,601,028	648,086	14,548	45,084	9,210	2,816	36,651	29,008	2,386,431
340	SAN PEDRO Y SAN PABLO TEQUIXTEPEC	556,093	168,714	8,538	24,722	3,456	1,352	16,356	9,421	788,652
341	SAN PEDRO YUCUNAMA	354,148	148,790	5,415	15,788	2,187	1,028	2,158	3,086	532,600



GOBIERNO DEL ESTADO
DE OAXACA

#	Municipio	Fondo General de Participaciones	Fondo de Fomento Municipal	Impuesto Especial sobre Productos y Servicios	Fondo de Fiscalización	Impuesto Sobre Automoviles Nuevos	Fondo Resarcitorio sobre el ISAN	Fondo de Compensación	Impuesto Sobre la Venta Final de Gasolina y Diesel	TOTAL
342	SAN RAYMUNDO JALPAN	1,591,756	520,891	15,605	53,158	8,950	1,944	28,133	23,325	2,243,762
343	SAN SEBASTIAN ABASOLO	690,141	334,989	9,868	27,502	4,139	1,516	18,364	13,062	1,099,581
344	SAN SEBASTIAN COATLAN	779,863	419,407	10,874	31,692	4,729	1,752	25,671	15,016	1,289,004
345	SAN SEBASTIAN IXCAPA	941,257	315,604	13,093	36,666	5,661	1,940	39,908	22,502	1,376,631
346	SAN SEBASTIAN NICANANDUTA	606,547	190,372	7,973	24,552	3,640	1,276	14,653	8,821	857,834
347	SAN SEBASTIAN RIO HONDO	846,234	304,005	12,142	33,690	5,120	1,824	35,024	19,997	1,258,036
348	SAN SEBASTIAN TECOMAXTLAHUACA	2,058,549	1,056,975	27,994	77,178	12,214	4,036	85,985	49,458	3,372,389
349	SAN SEBASTIAN TEITIPAC	557,534	174,260	8,400	24,098	3,445	1,300	19,612	10,745	799,394
350	SAN SEBASTIAN TUTLA	4,793,204	1,749,075	56,914	141,934	26,823	8,328	139,070	132,966	7,048,314
351	SAN SIMON ALMOLONGAS	758,900	418,375	11,029	30,068	4,567	1,608	28,435	17,182	1,270,164
352	SAN SIMON ZAHUATLAN	851,655	237,432	12,288	34,708	5,190	1,888	40,362	19,122	1,202,645
353	SANTA ANA	702,489	477,415	9,916	26,450	4,144	1,432	20,370	15,318	1,257,534
354	SANTA ANA ATEIXTLAHUACA	377,781	188,713	6,407	19,382	2,431	1,040	5,754	2,982	604,490
355	SANTA ANA CUAUHTEMOC	385,749	181,920	6,257	18,772	2,405	1,008	7,724	3,935	607,770
356	SANTA ANA DEL VALLE	776,766	251,504	11,331	34,290	4,800	1,820	19,500	11,297	1,111,308
357	SANTA ANA TAVELA	502,179	229,731	7,560	23,216	3,136	1,336	7,118	4,764	779,040
358	SANTA ANA TLPACOYAN	883,081	357,609	12,615	35,110	5,262	1,896	18,629	15,210	1,329,412
359	SANTA ANA YARENI	513,913	235,436	7,511	21,692	3,111	1,184	9,239	7,159	799,245
360	SANTA ANA ZEGACHE	1,071,335	560,374	15,412	43,316	6,489	2,376	37,560	22,239	1,759,101
361	SANTA CATALINA QUIERI	471,656	261,989	7,796	23,386	3,015	1,272	8,747	4,841	782,702



GOBIERNO DEL ESTADO
DE OAXACA

#	Municipio	Fondo General de Participaciones	Fondo de Fomento Municipal	Impuesto Especial sobre Productos y Servicios	Fondo de Fiscalización	Impuesto Sobre Automoviles Nuevos	Fondo Resarcitorio sobre el ISAN	Fondo de Compensación	Impuesto Sobre la Venta Final de Gasolina y Diesel	TOTAL
362	SANTA CATARINA CUIXTLA	617,229	254,931	8,662	24,846	3,697	1,332	13,971	10,171	934,839
363	SANTA CATARINA IXTEPEJI	706,922	258,776	10,306	29,350	4,320	1,636	24,080	14,356	1,049,746
364	SANTA CATARINA JUQUILA	3,406,747	1,934,326	42,515	112,336	19,605	5,700	156,411	97,160	5,774,800
365	SANTA CATARINA LACHATAO	410,317	153,276	6,006	18,168	2,544	1,016	10,109	5,810	607,246
366	SANTA CATARINA LOXICHA	1,367,948	685,793	17,393	48,474	7,988	3,000	40,892	27,534	2,199,022
367	SANTA CATARINA MECHOACAN	1,012,275	292,400	14,376	40,010	6,124	2,160	47,178	24,441	1,438,964
368	SANTA CATARINA MINAS	1,203,333	665,585	19,159	57,042	7,542	2,992	18,553	12,877	1,987,083
369	SANTA CATARINA QUIANE	634,599	295,134	8,434	20,828	3,494	1,128	17,871	15,379	996,867
370	SANTA CATARINA TAYATA	426,162	218,741	5,816	18,090	2,580	940	6,135	4,671	683,135
371	SANTA CATARINA TICUA	553,300	276,349	8,201	23,612	3,363	1,276	11,399	7,820	885,320
372	SANTA CATARINA YOSONOTU	608,228	263,240	9,565	28,400	3,825	1,536	16,909	8,470	940,173
373	SANTA CATARINA ZAPOQUILA	309,891	148,348	5,315	16,188	2,005	868	3,673	2,075	488,363
374	SANTA CRUZ ACATEPEC	474,916	166,556	7,366	21,288	2,961	1,148	17,757	8,393	700,385
375	SANTA CRUZ AMILPAS	2,882,934	1,121,710	31,077	74,043	15,637	3,836	104,994	91,899	4,326,130
376	SANTA CRUZ DE BRAVO	263,995	140,210	4,365	13,268	1,688	716	3,596	2,121	429,959
377	SANTA CRUZ ITUNDUJIA	2,296,037	913,620	29,828	79,494	13,170	4,268	121,653	64,803	3,522,873
378	SANTA CRUZ MIXTEPEC	799,264	512,961	11,115	30,944	4,803	1,680	33,660	19,167	1,413,594
379	SANTA CRUZ NUNDACO	725,326	188,732	10,562	29,678	4,417	1,604	50,872	27,505	1,038,696
380	SANTA CRUZ PAPALUTLA	547,827	165,626	7,978	21,720	3,303	1,168	20,976	12,695	781,293



GOBIERNO DEL ESTADO
DE OAXACA

#	Municipio	Fondo General de Participaciones	Fondo de Fomento Municipal	Impuesto Especial sobre Productos y Servicios	Fondo de Fiscalización	Impuesto Sobre Automóviles Nuevos	Fondo Resarcitorio sobre el ISAN	Fondo de Compensación	Impuesto Sobre la Venta de Gasolina y Diesel	TOTAL
381	SANTA CRUZ TACACHE DE MINA	639,203	429,620	8,750	25,076	3,852	1,332	24,611	14,511	1,146,955
382	SANTA CRUZ TACAHUA	467,645	232,202	7,400	22,022	2,932	1,172	12,003	6,178	751,554
383	SANTA CRUZ TAYATA	352,648	149,558	5,506	15,788	2,197	1,048	5,869	4,317	536,931
384	SANTA CRUZ XITLA	1,028,346	363,127	14,347	39,132	6,111	2,116	51,228	26,331	1,530,738
385	SANTA CRUZ XOXCOTLAN	26,584,275	8,273,136	268,172	624,360	136,592	37,020	785,085	646,463	37,355,103
386	SANTA CRUZ ZENZONTEPEC	5,106,835	977,186	59,050	167,004	28,823	8,720	210,214	95,473	6,653,305
387	SANTA GERTRUDIS	771,104	354,673	10,180	28,662	4,519	1,548	27,868	17,152	1,215,706
388	SANTA INES DEL MONTE	721,309	719,160	10,916	31,576	4,463	1,696	24,989	13,050	1,527,159
389	SANTA INES YATZECHE	575,281	297,836	9,660	28,782	3,679	1,556	10,222	5,640	932,656
390	SANTA LUCIA DEL CAMINO	11,294,325	2,845,682	139,666	299,420	61,322	18,760	326,967	340,236	15,326,378
391	SANTA LUCIA MIAHUATLAN	881,934	392,066	13,003	36,806	5,400	1,992	39,037	18,583	1,388,821
392	SANTA LUCIA MONTEVERDE	1,499,941	456,856	20,616	57,994	8,922	3,200	58,501	34,862	2,140,892
393	SANTA LUCIA OCOTLAN	962,971	371,080	13,342	36,802	5,749	1,964	39,112	22,700	1,453,720
394	SANTA MARIA ALOTEPEC	635,475	155,856	9,166	25,466	3,861	1,420	26,882	15,110	873,236
395	SANTA MARIA APAZCO	646,607	232,832	10,223	30,044	4,061	1,628	18,856	9,483	953,734
396	SANTA MARIA LA ASUNCION	873,764	251,504	13,082	37,168	5,376	2,024	37,711	17,769	1,238,398
397	HEROICA CIUDAD DE TLAXIACO	9,847,244	4,325,638	113,189	299,871	55,722	17,016	367,155	264,031	15,289,866
398	AYOQUEZCO DE ALDAMA	1,350,937	632,051	17,400	47,482	7,833	2,492	44,223	30,440	2,132,858
399	SANTA MARIA ATZOMPA	6,833,305	2,489,484	73,301	168,119	36,968	8,172	289,876	236,877	10,136,102
400	SANTA MARIA CAMOTLAN	701,524	258,421	8,849	27,650	4,162	1,356	15,184	9,990	1,027,136
401	SANTA MARIA COLOTEPEC	5,973,871	2,357,287	61,229	138,512	31,694	8,444	169,635	158,215	8,898,887
402	SANTA MARIA CORTIJO	405,935	162,684	6,489	19,108	2,563	1,028	10,526	5,842	614,175
403	SANTA MARIA COYOTEPEC	939,957	444,998	11,011	27,238	5,182	1,436	26,315	26,544	1,482,681
404	SANTA MARIA CHACHOAPAM	521,244	250,192	7,134	18,316	2,973	972	6,626	9,613	817,070



GOBIERNO DEL ESTADO
DE OAXACA

#	Municipio	Fondo General de Participaciones	Fondo de Fomento Municipal	Impuesto Especial sobre Productos y Servicios	Fondo de Fiscalización	Impuesto Sobre Automoviles Nuevos	Fondo Resarcitorio sobre el ISAN	Fondo de Compensación	Impuesto Sobre la Venta Final de Gasolina y Diesel	TOTAL
405	VILLA DE CHILAPA DE DIAZ	751,676	275,335	9,465	26,136	4,353	1,540	20,256	15,457	1,104,218
406	SANTA MARIA CHILCHOTLA	4,349,339	1,508,057	57,538	157,314	25,276	8,556	214,914	98,410	6,419,404
407	SANTA MARIA CHIMALAPA	1,806,058	288,304	23,855	62,638	10,390	3,392	124,111	64,410	2,383,158
408	SANTA MARIA DEL ROSARIO	332,911	219,029	5,122	15,246	2,062	816	5,197	3,956	584,339
409	SANTA MARIA DEL TULE	2,884,136	859,532	32,532	71,942	15,407	4,104	69,668	84,789	4,022,110
410	SANTA MARIA ECATEPEC	864,534	251,076	12,943	36,440	5,337	2,172	31,881	18,200	1,222,583
411	SANTA MARIA GUELACE	380,642	196,055	6,170	18,290	2,406	980	7,345	4,642	616,530
412	SANTA MARIA GUIENAGATI	1,161,515	351,595	13,884	42,054	6,740	1,968	34,985	20,792	1,633,533
413	SANTA MARIA HUATULCO	37,558,217	10,730,173	409,493	878,290	200,635	60,080	299,308	847,497	50,983,693
414	SANTA MARIA HUAZOLOTITLAN	2,251,233	801,719	28,344	75,890	12,949	4,144	92,573	53,816	3,320,668
415	SANTA MARIA IPALAPA	1,043,013	337,297	14,501	39,242	6,234	2,124	49,183	27,882	1,519,476
416	SANTA MARIA IXCATLAN	380,457	209,620	6,462	19,788	2,461	1,064	4,998	2,643	627,493
417	SANTA MARIA JACATEPEC	2,078,642	865,880	27,735	77,727	12,335	4,372	92,271	51,371	3,210,333
418	SANTA MARIA JALAPA DEL MARQUES	2,210,925	614,716	28,390	69,450	12,923	5,316	119,496	74,960	3,136,176
419	SANTA MARIA JALTIANGUIS	363,855	215,097	5,853	17,564	2,300	972	24,111	14,043	643,795
420	SANTA MARIA LACHIXIO	609,376	191,532	8,847	26,304	3,757	1,468	19,385	10,021	870,690
421	SANTA MARIA MIXTEQUILLA	1,723,453	777,727	24,926	72,608	10,541	4,256	41,421	27,785	2,682,717
422	SANTA MARIA NATIVITAS	431,099	184,148	6,139	18,930	2,629	964	5,679	4,347	653,935
423	SANTA MARIA NDUAYACO	321,042	133,644	5,412	16,476	2,067	884	4,581	2,552	486,658
424	SANTA MARIA OZOLOTEPEC	1,004,077	783,931	14,691	41,808	6,145	2,248	40,627	21,228	1,914,755
425	SANTA MARIA PAPALO	881,099	348,174	11,746	31,080	5,076	1,644	20,749	18,096	1,317,664
426	SANTA MARIA PEÑOLES	1,759,229	295,888	24,209	66,266	10,526	3,536	93,143	47,005	2,299,802
427	SANTA MARIA PETAPA	2,767,492	1,007,020	34,248	86,210	15,913	4,800	166,369	94,249	4,176,301
428	SANTA MARIA QUIEGOLANI	596,353	219,616	9,296	26,868	3,718	1,448	20,407	10,422	888,128
429	SANTA MARIA SOLA	536,495	204,728	8,527	25,024	3,378	1,376	15,599	7,963	803,090
430	SANTA MARIA TATALTEPEC	305,288	175,722	5,148	15,724	1,965	832	3,862	2,121	510,662



GOBIERNO DEL ESTADO
DE OAXACA

#	Municipio	Fondo General de Participaciones	Fondo de Fomento Municipal	Impuesto Especial sobre Productos y Servicios	Fondo de Fiscalización	Impuesto Sobre Automoviles Nuevos	Fondo Resarcitorio sobre el ISAN	Fondo de Compensación	Impuesto Sobre la Venta Final de Gasolina y Diesel	TOTAL
431	SANTA MARIA TECOMAVACA	463,694	215,592	6,773	19,262	2,828	1,028	16,508	9,514	735,199
432	SANTA MARIA TEMAXCALAPA	465,698	224,856	7,468	22,248	2,940	1,228	7,989	5,319	737,746
433	SANTA MARIA TEMAXCALTEPEC	720,277	192,520	10,477	29,822	4,305	1,608	22,813	11,288	993,110
434	SANTA MARIA TEOPOXCO	1,076,119	269,808	14,282	41,840	6,458	2,224	44,261	22,933	1,477,925
435	SANTA MARIA TEPANTLALI	851,891	306,056	11,905	33,698	5,144	1,808	38,696	19,213	1,268,411
436	SANTA MARIA TEXCATITLAN	422,334	174,468	6,813	20,292	2,675	1,092	13,793	6,335	647,802
437	SANTA MARIA TLAHUITOLTEPEC	3,165,847	288,572	34,378	105,076	17,928	4,532	90,972	60,712	3,768,017
438	SANTA MARIA TLALIXTAC	591,634	210,556	9,500	27,440	3,746	1,712	17,455	8,961	871,004
439	SANTA MARIA TONAMECA	4,728,452	10,315,759	57,741	152,108	27,192	7,828	263,902	145,244	15,698,226
440	SANTA MARIA TOTOLAPILLA	462,011	316,676	7,168	21,580	2,895	1,204	8,254	5,087	824,875
441	SANTA MARIA XADANI	1,553,496	728,532	19,972	49,564	9,007	3,116	85,531	51,351	2,500,569
442	SANTA MARIA YALINA	242,763	134,040	4,120	12,688	1,575	688	2,386	1,445	399,705
443	SANTA MARIA YAVESIA	273,942	126,637	4,072	12,557	1,700	648	4,279	2,873	426,708
444	SANTA MARIA YOLOTEPEC	280,711	155,216	5,357	16,452	2,067	892	23,485	12,963	497,143
445	SANTA MARIA YOSOYUA	554,697	206,956	8,680	25,610	3,478	1,372	15,410	8,255	824,458
446	SANTA MARIA YUCUHITI	1,403,608	405,837	18,881	50,378	8,283	2,948	64,783	43,522	1,998,240
447	SANTA MARIA ZACATEPEC	3,023,244	1,826,968	38,882	97,734	17,433	5,272	164,438	97,210	5,271,181
448	SANTA MARIA ZANIZA	588,610	170,556	8,555	24,516	3,583	1,300	24,648	12,113	833,881
449	SANTA MARIA ZOQUITLAN	847,233	356,248	11,571	31,954	4,831	1,848	28,662	19,367	1,301,714
450	SANTIAGO AMOLTEPEC	2,494,371	340,604	33,639	90,182	14,781	4,852	145,165	70,767	3,194,361
451	SANTIAGO APOALA	669,163	207,729	9,830	24,364	3,849	1,288	10,109	12,699	939,031
452	SANTIAGO APOSTOL	1,251,548	512,537	17,309	49,686	7,521	2,708	43,391	24,175	1,908,875
453	SANTIAGO ASTATA	871,667	136,384	11,419	27,952	4,965	1,504	34,872	25,615	1,114,378
454	SANTIAGO ATITLAN	743,803	185,952	10,899	30,916	4,554	1,704	30,555	15,879	1,024,262



GOBIERNO DEL ESTADO
DE OAXACA

#	Municipio	Fondo General de Participaciones	Fondo de Fomento Municipal	Impuesto Especial sobre Productos y Servicios	Fondo de Fiscalización	Impuesto Sobre Automoviles Nuevos	Fondo Resarcitorio sobre el ISAN	Fondo de Compensación	Impuesto Sobre la Venta Final de Gasolina y Diesel	TOTAL
455	SANTIAGO AYUQUILILLA	740,841	353,461	10,428	30,174	4,498	1,672	27,072	14,525	1,182,671
456	SANTIAGO CACALOXTEPEC	497,186	351,190	7,266	21,096	3,041	1,152	14,350	8,531	903,812
457	SANTIAGO CAMOTLAN	936,064	227,000	13,704	36,822	5,628	2,180	31,728	20,192	1,273,318
458	SANTIAGO COMALTEPEC	613,555	269,380	8,006	25,806	3,695	1,248	10,966	7,347	940,003
459	SANTIAGO CHAZUMBA	1,188,091	513,646	15,808	44,424	6,986	2,416	40,551	26,066	1,837,988
460	SANTIAGO CHOAPAM	1,207,120	269,864	17,447	49,280	7,359	2,680	52,089	27,023	1,632,862
461	SANTIAGO DEL RIO	403,768	216,629	6,161	18,374	2,492	964	5,642	4,149	658,179
462	SANTIAGO HUAJOLOTLILAN	1,179,292	546,617	15,597	43,211	6,945	2,416	37,749	26,063	1,857,890
463	SANTIAGO HUAUCLILLA	336,716	160,842	5,457	16,168	2,124	884	5,262	3,503	530,956
464	SANTIAGO IHUITLAN PLUMAS	311,003	145,247	5,195	15,334	1,974	840	3,521	2,720	485,834
465	SANTIAGO IXCUINTEPEC	481,748	178,456	7,411	21,342	2,994	1,156	16,016	8,746	717,869
466	SANTIAGO IXTAYUTLA	2,522,545	648,295	32,701	85,700	14,465	4,588	119,321	58,066	3,485,681
467	SANTIAGO JAMILTEPEC	3,619,785	6,850,680	44,652	118,937	20,573	6,240	182,840	107,225	10,950,932
468	SANTIAGO JOCOTEPEC	2,732,814	1,352,028	36,070	96,758	15,879	5,248	113,595	61,400	4,413,792
469	SANTIAGO JUXTLAHUACA	7,046,286	2,814,910	90,601	243,453	41,228	12,656	373,971	204,411	10,827,516
470	SANTIAGO LACHIGUIRI	1,095,989	213,000	15,217	41,128	6,531	2,204	48,540	28,280	1,450,889
471	SANTIAGO LALOPA	379,064	220,183	6,482	19,452	2,442	1,064	4,657	3,027	636,371
472	SANTIAGO LAOLLAGA	1,626,553	882,839	26,725	78,616	10,308	4,284	97,947	58,170	2,785,442
473	SANTIAGO LAXOPA	486,915	209,638	7,559	22,146	3,040	1,204	11,700	7,331	749,533
474	SANTIAGO LLANO GRANDE	756,508	205,208	10,662	29,700	4,508	1,604	31,540	17,862	1,057,592
475	SANTIAGO MATATLAN	2,722,064	1,468,261	36,576	97,337	15,893	5,228	98,406	65,122	4,508,887
476	SANTIAGO MILTEPEC	292,248	150,451	4,891	14,324	1,855	792	3,673	2,858	471,092
477	SANTIAGO MINAS	567,334	260,688	8,727	25,520	3,518	1,364	16,808	9,707	893,666
478	SANTIAGO NACALTEPEC	563,780	152,960	8,632	25,072	3,503	1,356	32,161	17,826	805,290
479	SANTIAGO NEJAPILLA	235,907	133,427	4,123	12,664	1,542	716	1,931	1,108	391,418



GOBIERNO DEL ESTADO
DE OAXACA

#	Municipio	Fondo General de Participaciones	Fondo de Fomento Municipal	Impuesto Especial sobre Productos y Servicios	Fondo de Fiscalización	Impuesto Sobre Automoviles Nuevos	Fondo Resarcitorio sobre el ISAN	Fondo de Compensación	Impuesto Sobre la Venta Final de Gasolina y Diesel	TOTAL
480	SANTIAGO NUNDICHE	492,122	197,684	7,623	22,716	3,065	1,208	9,050	5,702	739,170
481	SANTIAGO NUYOO	645,851	232,584	9,280	26,826	3,919	1,424	20,104	11,234	951,222
482	SANTIAGO PINOTEPA NACIONAL	15,793,994	5,071,403	178,381	482,362	86,982	22,612	381,701	314,168	22,331,603
483	SANTIAGO SUCHILQUITO NGO	2,017,673	926,790	24,674	62,824	11,508	3,340	93,370	63,166	3,203,345
484	SANTIAGO TAMAZOLA	1,174,789	473,334	15,328	43,932	6,955	2,324	42,255	25,266	1,784,183
485	SANTIAGO TAPEXTLA	813,234	369,537	11,871	33,539	4,938	1,812	34,606	17,508	1,287,045
486	VILLA TEJUPAM DE LA UNION	700,818	845,612	9,519	26,831	4,163	1,384	23,400	14,861	1,626,588
487	SANTIAGO TENANGO	885,516	337,864	8,202	26,656	5,181	1,720	18,932	13,706	1,297,777
488	SANTIAGO TEPETLAPA	267,623	160,262	4,519	13,804	1,715	756	1,059	1,183	450,921
489	SANTIAGO TETEPEC	1,189,468	278,500	16,707	47,292	7,155	2,524	50,093	27,084	1,618,823
490	SANTIAGO TEXCALCINGO	739,491	230,160	10,708	30,128	4,509	1,632	32,108	16,816	1,065,552
491	SANTIAGO TEXTITLAN	1,039,010	227,832	13,650	35,058	5,940	2,024	43,391	28,045	1,394,950
492	SANTIAGO TILANTONGO	1,069,155	431,560	16,105	46,871	6,613	2,656	31,085	17,184	1,621,229
493	SANTIAGO TILLO	333,613	147,909	4,951	13,306	1,980	740	9,536	7,613	519,648
494	SANTIAGO TLAZOYALTEPEC	1,108,746	398,696	16,045	45,044	6,760	2,488	51,077	25,332	1,654,188
495	SANTIAGO XANICA	809,294	232,404	12,165	34,516	4,984	1,864	34,000	16,816	1,146,043
496	SANTIAGO XIACUI	513,313	215,549	7,325	20,556	3,094	1,112	15,145	10,543	786,637
497	SANTIAGO YAITEPEC	1,223,696	508,606	17,760	41,092	8,759	2,208	48,161	35,981	1,886,263
498	SANTIAGO YAVEO	1,587,645	609,328	22,941	62,684	9,623	3,620	74,135	38,627	2,408,603
499	SANTIAGO YOLOMECATL	753,264	296,275	9,361	24,720	4,296	1,488	18,326	16,730	1,124,460
500	SANTIAGO YOSONDUA	1,800,779	574,234	24,550	64,518	10,524	3,484	82,125	49,304	2,609,518
501	SANTIAGO YUCUYACHI	390,122	187,237	6,285	18,534	2,464	1,000	9,011	5,226	619,879
502	SANTIAGO ZACATEPEC	1,190,485	248,212	16,341	45,862	7,170	2,632	58,990	28,421	1,598,113
503	SANTIAGO ZOOCHILA	510,058	194,777	6,950	23,152	3,140	1,208	3,559	2,703	745,547



GOBIERNO DEL ESTADO
DE OAXACA

#	Municipio	Fondo General de Participaciones	Fondo de Fomento Municipal	Impuesto Especial sobre Productos y Servicios	Fondo de Fiscalización	Impuesto Sobre Automoviles Nuevos	Fondo Resarcitorio sobre el ISAN	Fondo de Compensación	Impuesto Sobre la Venta Final de Gasolina y Diesel	TOTAL
504	NUEVO ZOQUIAPAM	694,716	312,110	9,266	26,078	4,078	1,376	16,167	12,614	1,076,405
505	SANTO DOMINGO INGENIO	2,059,455	664,431	23,852	49,920	10,434	2,652	69,857	65,858	2,946,459
506	SANTO DOMINGO ALBARRADAS	380,806	172,384	6,064	17,376	2,360	936	7,383	5,193	592,502
507	SANTO DOMINGO ARMENTA	819,107	462,673	11,545	31,824	4,869	1,720	35,477	19,459	1,386,674
508	SANTO DOMINGO CHIHUITAN	461,966	164,676	6,164	17,090	2,711	876	13,251	9,911	676,645
509	SANTO DOMINGO DE MORELOS	2,079,194	518,672	26,638	70,742	12,137	3,824	118,132	61,219	2,890,558
510	SANTO DOMINGO IXCATLAN	405,370	141,800	6,729	20,330	2,592	1,092	6,551	3,703	588,167
511	SANTO DOMINGO NUXAA	848,880	492,243	12,147	34,126	5,132	1,836	32,676	18,151	1,445,191
512	SANTO DOMINGO OZOLOTEPEC	417,666	178,404	6,865	20,494	2,660	1,100	8,899	4,781	640,869
513	SANTO DOMINGO PETAPA	1,700,639	322,080	23,276	62,300	10,138	3,384	88,372	49,650	2,259,839
514	SANTO DOMINGO ROAYAGA	481,740	203,512	7,906	23,442	3,055	1,264	11,246	5,718	737,883
515	SANTO DOMINGO TEHUANTEPEC	16,739,566	5,865,232	201,222	501,610	92,198	26,728	457,356	391,670	24,275,582
516	SANTO DOMINGO TEOJOMULCO	1,144,725	351,830	15,670	43,856	6,862	2,328	52,175	28,067	1,645,513
517	SANTO DOMINGO TEPUXTEPEC	1,240,096	230,232	16,333	41,502	7,158	2,444	54,295	33,036	1,625,096
518	SANTO DOMINGO TLATAYAPAM	254,784	139,630	4,073	12,050	1,582	620	1,212	1,950	415,901
519	SANTO DOMINGO TOMALTEPEC	752,423	367,763	10,431	28,644	4,494	1,600	27,792	17,705	1,210,852
520	SANTO DOMINGO TONALA	1,827,383	1,078,243	23,978	66,722	10,649	3,744	50,077	41,358	3,102,154
521	SANTO DOMINGO TONALTEPEC	309,236	156,477	5,268	16,098	1,986	852	2,461	1,644	494,022



GOBIERNO DEL ESTADO
DE OAXACA

#	Municipio	Fondo General de Participaciones	Fondo de Fomento Municipal	Impuesto Especial sobre Productos y Servicios	Fondo de Fiscalización	Impuesto Sobre Automoviles Nuevos	Fondo Resarcitorio sobre el ISAN	Fondo de Compensación	Impuesto Sobre la Venta Final de Gasolina y Diesel	TOTAL
522	SANTO DOMINGO XAGACIA	736,119	164,312	9,791	20,138	3,932	1,052	10,563	19,207	965,114
523	SANTO DOMINGO YANHUITLAN	773,067	263,390	9,952	29,562	4,599	1,928	13,895	11,140	1,107,533
524	SANTO DOMINGO YODOHINO	285,612	138,361	4,582	14,380	1,823	744	2,878	1,784	450,164
525	SANTO DOMINGO ZANATEPEC	3,647,917	1,105,212	35,973	91,852	20,188	5,932	89,143	93,105	5,089,322
526	SANTOS REYES NOPALA	3,039,250	1,128,685	39,019	99,470	17,634	5,340	177,614	99,892	4,606,904
527	SANTOS REYES PAPALO	802,963	366,796	11,565	32,810	4,880	1,872	26,844	15,507	1,263,237
528	SANTOS REYES TEPEJILLO	485,884	203,671	7,288	20,968	2,976	1,204	10,299	6,961	739,251
529	SANTOS REYES YUCUNA	513,273	192,496	8,199	24,048	3,230	1,292	16,054	7,547	766,139
530	SANTO TOMAS JALIEZA	1,035,360	424,354	13,672	38,122	6,117	2,200	36,120	22,653	1,578,598
531	SANTO TOMAS MAZALTEPEC	661,576	257,909	9,528	25,988	3,979	1,388	24,005	15,584	999,957
532	SANTO TOMAS OCOTEPEC	931,071	544,062	13,200	36,434	5,598	1,968	38,885	21,594	1,592,812
533	SANTO TOMAS TAMAZULAPAN	710,126	347,007	10,133	29,780	4,329	1,588	20,712	12,311	1,135,986
534	SAN VICENTE COATLAN	969,839	285,812	13,030	36,087	5,758	1,988	42,521	23,084	1,378,119
535	SAN VICENTE LACHIXIO	949,533	220,968	12,770	36,440	5,596	1,844	31,312	18,719	1,277,182
536	SAN VICENTE NUÑU	322,610	158,723	5,457	15,930	2,063	952	3,900	2,980	512,615
537	SILACAYOAPAM	1,935,717	975,593	26,358	76,570	11,631	4,120	63,268	37,840	3,131,097
538	SITIO DE XITLAPEHUA	400,198	238,049	6,632	19,846	2,550	1,064	17,235	9,611	695,185
539	SOLEDAD ETLA	1,085,558	540,691	13,752	34,200	6,201	1,800	48,615	34,609	1,765,426
540	VILLA DE TAMAZULAPAM DEL PROGRESO	2,150,634	960,107	25,496	62,270	11,851	3,828	67,093	58,843	3,340,122
541	TANETZE DE ZARAGOZA	528,122	235,664	7,799	23,002	3,257	1,220	15,637	8,915	823,616
542	TANICHE	425,703	249,808	6,886	20,510	2,691	1,092	19,348	10,653	736,691
543	TATALTEPEC DE VALDES	1,185,187	374,401	16,559	44,400	7,106	2,552	62,095	32,493	1,724,793
544	TEOCOCUILCO DE MARCOS PEREZ	488,016	240,953	6,996	20,348	2,946	1,072	9,845	7,268	777,444
545	TEOTITLAN DE FLORES MAGON	3,284,746	1,723,289	47,588	134,415	19,754	7,012	86,025	61,917	5,364,746



GOBIERNO DEL ESTADO
DE OAXACA

#	Municipio	Fondo General de Participaciones	Fondo de Fomento Municipal	Impuesto Especial sobre Productos y Servicios	Fondo de Fiscalización	Impuesto Sobre Automóviles Nuevos	Fondo Resarcitorio sobre el ISAN	Fondo de Compensación	Impuesto Sobre la Venta Final de Gasolina y Diesel	TOTAL
546	TEOTITLAN DEL VALLE	1,274,069	602,796	17,603	46,640	7,611	3,024	57,248	33,628	2,042,619
547	TEOTONGO	481,981	230,290	7,125	21,168	2,953	1,104	8,672	6,269	759,562
548	TEPELMEME VILLA DE MORELOS	775,930	372,917	10,407	32,340	4,713	2,220	16,205	9,054	1,223,786
549	HEROICA VILLA DE TEZOATLAN DE SEGURA Y LUNA, CUNA DE LA INDEPENDENCIA DE OAXACA	2,915,589	1,341,342	38,965	109,794	17,281	5,636	108,667	65,671	4,602,945
550	SAN JERONIMO TLACOCHAHU AYA	1,783,666	455,814	20,912	56,891	10,112	3,260	52,591	40,532	2,423,778
551	TLACOLULA DE MATAMOROS	7,700,870	2,963,230	81,133	198,673	41,178	11,284	160,219	178,528	11,335,115
552	TLACOTEPEC PLUMAS	304,556	228,149	4,708	13,248	1,868	812	4,165	3,933	561,439
553	TLALIXTAC DE CABRERA	3,890,136	1,253,629	42,848	105,680	21,176	6,416	88,561	96,462	5,504,908
554	TOTONTEPEC VILLA DE MORELOS	1,402,799	466,408	18,481	53,472	8,321	3,096	55,318	29,620	2,037,515
555	TRINIDAD ZAACHILA	704,645	306,088	10,122	28,424	4,283	1,516	29,003	16,448	1,100,529
556	LA TRINIDAD VISTA HERMOSA	321,223	159,277	4,895	14,374	1,818	824	26,270	15,540	544,221
557	UNION HIDALGO	4,157,722	1,974,710	52,975	132,680	23,773	8,568	148,707	120,215	6,619,350
558	VALERIO TRUJANO	415,137	128,000	6,280	18,144	2,571	980	13,479	7,547	592,138
559	SAN JUAN BAUTISTA VALLE NACIONAL	4,370,290	1,234,874	56,655	146,934	25,050	8,144	193,362	103,773	6,139,082
560	VILLA DIAZ ORDAZ	1,763,124	859,232	22,976	57,950	10,130	3,500	66,601	46,848	2,830,361
561	YAXE	1,424,845	832,272	22,233	65,692	8,876	3,480	29,268	17,780	2,404,446
562	MAGDALENA YODOCONO DE PORFIRIO DIAZ	451,234	255,021	7,133	20,930	3,068	1,180	36,662	21,556	796,784
563	YOGANA	466,531	187,377	7,501	21,972	2,966	1,208	13,744	6,964	708,263
564	YUTANDUCHI DE GUERRERO	603,872	234,896	8,553	27,268	3,735	1,408	11,586	6,118	897,436
565	VILLA DE ZAACHILA	9,564,554	3,690,593	104,152	264,327	52,710	13,176	399,755	289,981	14,379,248



GOBIERNO DEL ESTADO
DE OAXACA

#	Municipio	Fondo General de Participaciones	Fondo de Fomento Municipal	Impuesto Especial sobre Productos y Servicios	Fondo de Fiscalización	Impuesto Sobre Automoviles Nuevos	Fondo Resarcitorio sobre el ISAN	Fondo de Compensación	Impuesto Sobre la Venta Final de Gasolina y Diesel	TOTAL
566	SAN MATEO YACUTINDO	1,207,663	225,020	15,816	36,194	6,658	1,860	31,653	31,699	1,556,563
567	ZAPOTITLAN LAGUNAS	841,980	373,680	12,235	33,902	5,102	1,888	34,606	18,427	1,321,820
568	ZAPOTITLAN PALMAS	470,821	282,988	6,858	19,612	2,861	1,048	13,858	8,668	806,714
569	SANTA INES DE ZARAGOZA	572,600	308,267	8,695	25,474	3,551	1,376	15,940	9,130	945,033
570	ZIMATLAN DE ALVAREZ	4,877,924	1,906,577	58,084	149,318	27,716	8,756	186,246	134,010	7,348,631
TOTAL		1,244,552,256	483,507,976	15,672,383	39,895,320	7,129,461	2,163,820	37,998,108	29,766,526	1,860,685,850



GOBIERNO DEL ESTADO
DE OAXACA

4.2.- FONDOS DE APORTACIONES PARA LA INFRAESTRUCTURA SOCIAL MUNICIPAL (FISM) Y PARA EL FORTALECIMIENTO DE LOS MUNICIPIOS Y DE LAS DEMARCACIONES TERRITORIALES DEL DISTRITO FEDERAL (FORTAMUN). ENERO-JUNIO 2019

#	MUNICIPIO	FONDO DE APORTACIONES PARA LA INFRAESTRUCTURA SOCIAL MUNICIPAL	FONDO DE APORTACIONES PARA EL FORTALECIMIENTO DE LOS MUNICIPIOS
001	ABEJONES	2,241,300.00	302,082.00
002	ACATLAN DE PEREZ FIGUEROA	38,039,400.00	15,715,026.00
003	ASUNCION CACALOTEPEC	5,140,038.00	694,254.00
004	ASUNCION CUYOTEPEJI	1,219,986.00	318,528.00
005	ASUNCION IXTALTEPEC	9,261,810.00	5,173,494.00
006	ASUNCION NOCHIXTLAN	13,889,580.00	6,344,850.00
007	ASUNCION OCOTLAN	5,901,672.00	873,378.00
008	ASUNCION TLACOLULITA	1,417,272.00	259,614.00
009	AYOTZINTEPEC	10,853,094.00	2,432,448.00
010	EL BARRIO DE LA SOLEDAD	6,528,828.00	4,889,904.00
011	CALIHUALA	1,898,970.00	404,838.00
012	CANDELARIA LOXICHA	19,666,650.00	3,595,248.00
013	CIENEGA DE ZIMATLAN	2,244,804.00	1,011,408.00
014	CIUDAD IXTEPEC	11,564,742.00	9,808,236.00
015	COATECAS ALTAS	9,776,334.00	1,651,890.00
016	COICOYAN DE LAS FLORES	24,183,258.00	3,403,104.00
017	LA COMPAÑIA	5,866,050.00	1,152,522.00
018	CONCEPCION BUENAVISTA	1,431,354.00	275,028.00
019	CONCEPCION PAPALO	4,294,896.00	1,004,904.00
020	CONSTANCIA DEL ROSARIO	7,464,024.00	1,351,854.00
021	COSOLAPA	12,134,976.00	5,434,140.00
022	COSOLTEPEC	1,322,886.00	245,232.00
023	CUILAPAM DE GUERRERO	19,073,148.00	7,397,022.00
024	CUYAMECALCO VILLA DE ZARAGOZA	7,836,930.00	1,247,736.00
025	CHAHUITES	9,093,618.00	3,908,976.00
026	CHALCATONGO DE HIDALGO	11,408,940.00	3,105,126.00
027	CHIQUIHUITLAN DE BENITO JUAREZ	4,920,102.00	770,970.00
028	HEROICA CIUDAD DE EJUTLA DE CRESPO	15,892,746.00	7,163,430.00
029	ELOXOCHITLAN DE FLORES MAGON	11,936,172.00	1,416,246.00
030	EL ESPINAL	3,779,394.00	2,936,958.00
031	TAMAZULAPAM DEL ESPIRITU SANTO	12,191,172.00	2,432,448.00
032	FRESNILLO DE TRUJANO	1,552,188.00	341,130.00
033	GUADALUPE ETLA	1,874,148.00	903,180.00
034	GUADALUPE DE RAMIREZ	1,482,222.00	401,412.00
035	GUELATAO DE JUAREZ	285,840.00	181,866.00
036	GUEVEA DE HUMBOLDT	8,084,544.00	1,852,596.00
037	MESONES HIDALGO	8,918,622.00	1,500,162.00
038	VILLA HIDALGO	3,859,806.00	656,574.00
039	HEROICA CIUDAD DE HUAJUAPAN DE LEON	34,368,336.00	26,560,014.00
040	HUAUTEPEC	16,181,646.00	2,157,420.00
041	HUAUTLA DE JIMENEZ	41,669,670.00	10,806,288.00
042	IXTLAN DE JUAREZ	8,699,814.00	2,831,808.00
043	HEROICA CIUDAD DE JUCHITAN DE ZARAGOZA	48,704,982.00	33,579,942.00



GOBIERNO DEL ESTADO
DE OAXACA

#	MUNICIPIO	FONDO DE APORTACIONES PARA LA INFRAESTRUCTURA SOCIAL MUNICIPAL	FONDO DE APORTACIONES PARA EL FORTALECIMIENTO DE LOS MUNICIPIOS
044	LOMA BONITA	27,654,018.00	14,687,862.00
045	MAGDALENA APASCO	3,305,688.00	2,843,796.00
046	MAGDALENA JALTEPEC	5,231,646.00	1,078,542.00
047	SANTA MAGDALENA JICOTLAN	622,938.00	29,796.00
048	MAGDALENA MIXTEPEC	3,028,758.00	470,940.00
049	MAGDALENA OCOTLAN	1,767,192.00	392,508.00
050	MAGDALENA PEÑASCO	7,909,914.00	1,158,000.00
051	MAGDALENA TEITIPAC	9,999,312.00	1,562,838.00
052	MAGDALENA TEQUISISTLAN	6,424,236.00	2,068,026.00
053	MAGDALENA TLACOTEPEC	1,107,630.00	417,852.00
054	MAGDALENA ZAHUATLAN	742,722.00	142,140.00
055	MARISCALA DE JUAREZ	3,237,078.00	1,193,964.00
056	MARTIRES DE TACUBAYA	2,034,396.00	487,722.00
057	MATIAS ROMERO AVENDAÑO	25,244,256.00	13,641,174.00
058	MAZATLAN VILLA DE FLORES	24,106,248.00	4,485,750.00
059	MIAHUATLAN DE PORFIRIO DIAZ	33,426,690.00	14,491,950.00
060	MIXISTLAN DE LA REFORMA	5,412,030.00	885,366.00
061	MONJAS	4,689,162.00	932,292.00
062	NATIVIDAD	1,062,042.00	162,690.00
063	NAZARENO ETLA	2,094,516.00	1,339,182.00
064	NEJAPA DE MADERO	10,350,192.00	2,529,378.00
065	IXPANTEPEC NIEVES	2,103,660.00	414,084.00
066	SANTIAGO NILTEPEC	5,911,146.00	1,824,510.00
067	OAXACA DE JUAREZ	76,233,528.00	90,506,538.00
068	OCOTLAN DE MORELOS	16,787,748.00	7,424,076.00
069	LA PE	3,968,148.00	901,464.00
070	PINOTEPA DE DON LUIS	11,638,542.00	2,360,868.00
071	PLUMA HIDALGO	5,831,148.00	983,322.00
072	SAN JOSE DEL PROGRESO	9,661,530.00	2,336,550.00
073	PUTLA VILLA DE GUERRERO	29,821,878.00	11,179,272.00
074	SANTA CATARINA QUIOQUITANI	1,469,988.00	165,084.00
075	REFORMA DE PINEDA	2,571,924.00	932,634.00
076	LA REFORMA	3,699,234.00	1,115,190.00
077	REYES ETLA	2,536,200.00	1,286,778.00
078	ROJAS DE CUAUHTEMOC	1,805,958.00	375,042.00
079	SALINA CRUZ	25,888,944.00	30,554,958.00
080	SAN AGUSTIN AMATENGO	2,028,660.00	499,710.00
081	SAN AGUSTIN ATENANGO	3,132,324.00	602,802.00
082	SAN AGUSTIN CHAYUCO	5,708,382.00	1,403,916.00
083	SAN AGUSTIN DE LAS JUNTAS	5,277,132.00	3,199,656.00
084	SAN AGUSTIN ETLA	1,856,052.00	1,364,526.00
085	SAN AGUSTIN LOXICHA	60,152,784.00	8,380,002.00
086	SAN AGUSTIN TLACOTEPEC	2,140,890.00	318,186.00
087	SAN AGUSTIN YATARENI	3,941,520.00	1,484,406.00
088	SAN ANDRES CABECERA NUEVA	6,042,570.00	965,514.00
089	SAN ANDRES DINICUITI	2,120,586.00	723,366.00
090	SAN ANDRES HUAXPALTEPEC	6,744,774.00	2,112,552.00
091	SAN ANDRES HUAYAPAM	2,222,562.00	1,827,594.00
092	SAN ANDRES IXTLAHUACA	1,909,542.00	549,372.00
093	SAN ANDRES LAGUNAS	1,214,520.00	165,426.00



GOBIERNO DEL ESTADO
DE OAXACA

#	MUNICIPIO	FONDO DE APORTACIONES PARA LA INFRAESTRUCTURA SOCIAL MUNICIPAL	FONDO DE APORTACIONES PARA EL FORTALECIMIENTO DE LOS MUNICIPIOS
094	SAN ANDRES NUXIÑO	3,460,470.00	601,434.00
095	SAN ANDRES PAXTLAN	9,367,404.00	1,471,044.00
096	SAN ANDRES SINAXTLA	1,153,434.00	245,232.00
097	SAN ANDRES SOLAGA	2,180,280.00	572,322.00
098	SAN ANDRES TEOTILALPAM	9,797,688.00	1,515,570.00
099	SAN ANDRES TEPETLAPA	1,362,078.00	161,664.00
100	SAN ANDRES YAA	1,638,948.00	144,534.00
101	SAN ANDRES ZABACHE	1,633,086.00	253,110.00
102	SAN ANDRES ZAUTLA	4,863,858.00	1,510,092.00
103	SAN ANTONINO CASTILLO VELASCO	7,508,394.00	2,058,096.00
104	SAN ANTONINO EL ALTO	5,012,964.00	892,560.00
105	SAN ANTONINO MONTE VERDE	9,912,222.00	2,501,976.00
106	SAN ANTONIO ACUTLA	1,788,786.00	85,284.00
107	SAN ANTONIO DE LA CAL	9,968,544.00	7,890,564.00
108	SAN ANTONIO HUITEPEC	8,145,870.00	1,514,202.00
109	SAN ANTONIO NANAHUATIPAM	1,019,826.00	420,252.00
110	SAN ANTONIO SINICAHUA	4,574,580.00	508,272.00
111	SAN ANTONIO TEPETLAPA	7,007,850.00	1,453,920.00
112	SAN BALTAZAR CHICHICAPAM	3,361,752.00	854,202.00
113	SAN BALTAZAR LOXICHA	3,784,422.00	1,026,138.00
114	SAN BALTAZAR YATZACHI EL BAJO	1,333,296.00	219,546.00
115	SAN BARTOLO COYOTEPEC	3,456,456.00	3,118,482.00
116	SAN BARTOLOME AYAUTLA	9,979,098.00	1,512,150.00
117	SAN BARTOLOME LOXICHA	4,916,892.00	800,430.00
118	SAN BARTOLOME QUIALANA	4,186,110.00	848,034.00
119	SAN BARTOLOME YUCUAÑE	1,280,244.00	132,204.00
120	SAN BARTOLOME ZOOGOCHO	1,010,892.00	114,396.00
121	SAN BARTOLO SOYALTEPEC	1,136,730.00	223,998.00
122	SAN BARTOLO YAUTEPEC	1,248,918.00	217,830.00
123	SAN BERNARDO MIXTEPEC	4,345,608.00	938,796.00
124	SAN BLAS ATEMPA	22,126,380.00	6,304,092.00
125	SAN CARLOS YAUTEPEC	15,539,754.00	4,144,620.00
126	SAN CRISTOBAL AMATLAN	11,321,088.00	1,763,202.00
127	SAN CRISTOBAL AMOLTEPEC	4,274,244.00	343,872.00
128	SAN CRISTOBAL LACHIRIOAG	2,140,860.00	413,058.00
129	SAN CRISTOBAL SUCHIXTLAHUACA	660,624.00	123,300.00
130	SAN DIONISIO DEL MAR	8,465,022.00	1,756,008.00
131	SAN DIONISIO OCOTEPEC	12,275,382.00	3,640,110.00
132	SAN DIONISIO OCOTLAN	1,807,866.00	368,874.00
133	SAN ESTEBAN ATATLAHUCA	11,356,188.00	1,231,638.00
134	SAN FELIPE JALAPA DE DIAZ	51,616,896.00	9,582,870.00
135	SAN FELIPE TEJALAPAM	9,035,868.00	2,692,752.00
136	SAN FELIPE USILA	20,661,660.00	3,974,394.00
137	SAN FRANCISCO CAHUACUA	8,135,412.00	1,157,316.00
138	SAN FRANCISCO CAJONOS	1,182,648.00	150,702.00
139	SAN FRANCISCO CHAPULAPA	4,838,364.00	700,416.00
140	SAN FRANCISCO CHINDUA	933,168.00	270,918.00
141	SAN FRANCISCO DEL MAR	9,935,400.00	2,620,140.00
142	SAN FRANCISCO HUEHUETLAN	2,161,740.00	339,420.00
143	SAN FRANCISCO IXHUATAN	9,061,404.00	3,075,672.00



GOBIERNO DEL ESTADO
DE OAXACA

#	MUNICIPIO	FONDO DE APORTACIONES PARA LA INFRAESTRUCTURA SOCIAL MUNICIPAL	FONDO DE APORTACIONES PARA EL FORTALECIMIENTO DE LOS MUNICIPIOS
144	SAN FRANCISCO JALTEPETONGO	2,428,812.00	325,032.00
145	SAN FRANCISCO LACHIGOLO	3,054,696.00	1,320,006.00
146	SAN FRANCISCO LOGUECHE	5,524,212.00	954,552.00
147	SAN FRANCISCO NUXAÑO	1,764,726.00	125,700.00
148	SAN FRANCISCO OZOLOTEPEC	3,867,042.00	664,452.00
149	SAN FRANCISCO SOLA	2,634,582.00	592,872.00
150	SAN FRANCISCO TELIXTLAHUACA	7,459,434.00	4,416,222.00
151	SAN FRANCISCO TEOPAN	870,192.00	110,628.00
152	SAN FRANCISCO TLAPANCINGO	3,973,092.00	722,340.00
153	SAN GABRIEL MIXTEPEC	6,835,872.00	1,656,342.00
154	SAN ILDEFONSO AMATLAN	4,312,266.00	824,400.00
155	SAN ILDEFONSO SOLA	2,121,486.00	337,362.00
156	SAN ILDEFONSO VILLA ALTA	3,730,872.00	1,135,740.00
157	SAN JACINTO AMILPAS	3,809,022.00	5,384,136.00
158	SAN JACINTO TLACOTEPEC	4,253,832.00	773,370.00
159	SAN JERONIMO COATLAN	10,221,582.00	1,719,018.00
160	SAN JERONIMO SILACAYOAPILLA	2,166,474.00	476,418.00
161	SAN JERONIMO SOSOLA	4,367,850.00	862,080.00
162	SAN JERONIMO TAVICHE	3,730,494.00	662,400.00
163	SAN JERONIMO TECOATL	3,367,014.00	544,578.00
164	SAN JORGE NUCHITA	4,298,010.00	949,416.00
165	SAN JOSE AYUQUILA	2,400,552.00	517,866.00
166	SAN JOSE CHILTEPEC	13,468,392.00	4,143,594.00
167	SAN JOSE DEL PEÑASCO	3,895,350.00	696,990.00
168	SAN JOSE ESTANCIA GRANDE	1,582,212.00	362,712.00
169	SAN JOSE INDEPENDENCIA	7,168,662.00	1,324,458.00
170	SAN JOSE LACHIGUIRI	8,561,622.00	1,113,474.00
171	SAN JOSE TENANGO	57,920,268.00	6,273,270.00
172	SAN JUAN ACHIUTLA	915,924.00	128,778.00
173	SAN JUAN ATEPEC	1,531,686.00	500,736.00
174	ANIMAS TRUJANO	1,500,510.00	1,341,582.00
175	SAN JUAN BAUTISTA ATATLAHUCA	2,428,908.00	542,178.00
176	SAN JUAN BAUTISTA COIXTLAHUACA	5,026,596.00	920,304.00
177	SAN JUAN BAUTISTA CUICATLAN	9,278,418.00	3,406,182.00
178	SAN JUAN BAUTISTA GUELACHE	3,353,148.00	2,354,358.00
179	SAN JUAN BAUTISTA JAYACATLAN	2,198,496.00	498,684.00
180	SAN JUAN BAUTISTA LO DE SOTO	2,872,896.00	888,108.00
181	SAN JUAN BAUTISTA SUCHITEPEC	1,318,008.00	150,702.00
182	SAN JUAN BAUTISTA TLACOATZINTEPEC	4,889,508.00	745,968.00
183	SAN JUAN BAUTISTA TLACHICHILCO	2,566,026.00	473,682.00
184	SAN JUAN BAUTISTA TUXTEPEC	93,565,614.00	55,660,368.00
185	SAN JUAN CACAHUATEPEC	8,633,808.00	3,032,856.00
186	SAN JUAN CIENEGUILLA	1,018,218.00	187,350.00
187	SAN JUAN COATZOSPAM	6,313,872.00	619,242.00
188	SAN JUAN COLORADO	13,282,500.00	3,435,294.00
189	SAN JUAN COMALTEPEC	9,324,402.00	982,980.00
190	SAN JUAN COTZOCON	26,694,462.00	8,112,504.00
191	SAN JUAN CHICOMEZUCHIL	213,096.00	113,028.00
192	SAN JUAN CHILATECA	1,307,010.00	511,698.00



GOBIERNO DEL ESTADO
DE OAXACA

#	MUNICIPIO	FONDO DE APORTACIONES PARA LA INFRAESTRUCTURA SOCIAL MUNICIPAL	FONDO DE APORTACIONES PARA EL FORTALECIMIENTO DE LOS MUNICIPIOS
193	SAN JUAN DEL ESTADO	2,462,838.00	887,766.00
194	SAN JUAN DEL RIO	1,778,214.00	423,678.00
195	SAN JUAN DIUXI	2,793,192.00	366,822.00
196	SAN JUAN EVANGELISTA ANALCO	303,498.00	141,456.00
197	SAN JUAN GUELAVIA	4,150,164.00	1,100,118.00
198	SAN JUAN GUICHICOVI	35,016,210.00	10,057,236.00
199	SAN JUAN IHUALTEPEC	1,668,204.00	198,654.00
200	SAN JUAN JUQUILA MIXES	7,177,920.00	1,276,164.00
201	SAN JUAN JUQUILA VIJANOS	2,629,734.00	668,904.00
202	SAN JUAN LACHAO	6,930,024.00	1,601,880.00
203	SAN JUAN LACHIGALLA	6,546,450.00	1,122,378.00
204	SAN JUAN LAJARCIA	1,616,550.00	207,900.00
205	SAN JUAN LALANA	37,576,806.00	5,812,944.00
206	SAN JUAN DE LOS CUES	2,832,348.00	837,078.00
207	SAN JUAN MAZATLAN	34,208,148.00	6,563,370.00
208	SAN JUAN MIXTEPEC -D.T.O. 08 -	15,569,814.00	2,287,914.00
209	SAN JUAN MIXTEPEC -D.T.O. 26 -	1,887,984.00	226,050.00
210	SAN JUAN ÑUMI	12,299,922.00	1,968,360.00
211	SAN JUAN OZOLOTEPEC	6,368,796.00	912,426.00
212	SAN JUAN PETLAPA	13,288,314.00	999,762.00
213	SAN JUAN QUIAHIJE	6,973,710.00	1,467,966.00
214	SAN JUAN QUIOTEPEC	3,597,018.00	677,814.00
215	SAN JUAN SAYULTEPEC	1,837,422.00	269,892.00
216	SAN JUAN TABAA	1,627,746.00	438,402.00
217	SAN JUAN TAMAZOLA	9,353,934.00	985,380.00
218	SAN JUAN TEITA	1,987,770.00	181,866.00
219	SAN JUAN TEITIPAC	3,895,398.00	897,012.00
220	SAN JUAN TEPEUXILA	4,667,982.00	903,864.00
221	SAN JUAN TEPOSCOLULA	2,217,258.00	420,594.00
222	SAN JUAN YAEI	1,898,634.00	507,246.00
223	SAN JUAN YATZONA	1,307,796.00	162,348.00
224	SAN JUAN YUCUITA	1,262,706.00	194,196.00
225	SAN LORENZO	12,048,252.00	2,089,608.00
226	SAN LORENZO ALBARRADAS	4,288,512.00	932,634.00
227	SAN LORENZO CACAOTEPEC	6,443,442.00	5,389,272.00
228	SAN LORENZO CUAUNECUITITLA	1,997,616.00	276,402.00
229	SAN LORENZO TEXMELUCAN	16,484,508.00	2,850,648.00
230	SAN LORENZO VICTORIA	1,344,360.00	322,638.00
231	SAN LUCAS CAMOTLAN	7,667,652.00	1,014,150.00
232	SAN LUCAS OJITLAN	38,565,684.00	6,879,156.00
233	SAN LUCAS QUIAVINI	2,686,248.00	594,582.00
234	SAN LUCAS ZOQUIAPAM	17,070,660.00	2,483,142.00
235	SAN LUIS AMATLAN	6,507,780.00	1,247,394.00
236	SAN MARCIAL OZOLOTEPEC	4,914,936.00	533,274.00
237	SAN MARCOS ARTEAGA	1,891,758.00	487,038.00
238	SAN MARTIN DE LOS CANSECOS	1,711,746.00	291,468.00
239	SAN MARTIN HUAMELUPAM	2,117,562.00	345,930.00
240	SAN MARTIN ITUNYOSO	6,098,208.00	787,068.00
241	SAN MARTIN LACHILA	1,759,746.00	372,300.00
242	SAN MARTIN PERAS	25,393,176.00	4,194,282.00



GOBIERNO DEL ESTADO
DE OAXACA

#	MUNICIPIO	FONDO DE APORTACIONES PARA LA INFRAESTRUCTURA SOCIAL MUNICIPAL	FONDO DE APORTACIONES PARA EL FORTALECIMIENTO DE LOS MUNICIPIOS
243	SAN MARTIN TILCAJETE	2,153,538.00	623,694.00
244	SAN MARTIN TOXPALAN	4,318,512.00	1,297,056.00
245	SAN MARTIN ZACATEPEC	2,060,616.00	433,266.00
246	SAN MATEO CAJONOS	1,169,748.00	210,984.00
247	CAPULAMPAM DE MENDEZ	938,628.00	530,538.00
248	SAN MATEO DEL MAR	34,119,564.00	5,081,022.00
249	SAN MATEO YOLOXOCHITLAN	5,780,262.00	1,237,800.00
250	SAN MATEO ETLATONGO	1,850,166.00	379,152.00
251	SAN MATEO NEJAPAM	2,173,254.00	391,824.00
252	SAN MATEO PEÑASCO	4,672,590.00	706,242.00
253	SAN MATEO PIÑAS	6,316,932.00	713,772.00
254	SAN MATEO RIO HONDO	7,772,838.00	1,073,058.00
255	SAN MATEO SINDIHUI	3,942,258.00	691,512.00
256	SAN MATEO TLAPILTEPEC	531,522.00	76,722.00
257	SAN MELCHOR BETAZA	2,455,080.00	337,710.00
258	SAN MIGUEL ACHIUTLA	1,475,766.00	243,864.00
259	SAN MIGUEL AHUEHUETITLAN	5,204,244.00	808,308.00
260	SAN MIGUEL ALOAPAM	4,210,332.00	743,916.00
261	SAN MIGUEL AMATITLAN	13,527,642.00	2,585,550.00
262	SAN MIGUEL AMATLAN	1,654,752.00	340,104.00
263	SAN MIGUEL COATLAN	9,941,184.00	1,088,472.00
264	SAN MIGUEL CHICAHUA	4,843,002.00	718,230.00
265	SAN MIGUEL CHIMALAPA	10,378,338.00	2,334,840.00
266	SAN MIGUEL DEL PUERTO	12,538,236.00	2,864,004.00
267	SAN MIGUEL DEL RIO	758,730.00	83,568.00
268	SAN MIGUEL EJUTLA	1,179,438.00	347,298.00
269	SAN MIGUEL EL GRANDE	6,073,548.00	1,407,342.00
270	SAN MIGUEL HUAUTLA	4,050,588.00	374,700.00
271	SAN MIGUEL MIXTEPEC	7,256,052.00	905,574.00
272	SAN MIGUEL PANIXTLAHUACA	10,389,852.00	2,199,546.00
273	SAN MIGUEL PERAS	8,541,966.00	1,125,804.00
274	SAN MIGUEL PIEDRAS	3,045,360.00	435,318.00
275	SAN MIGUEL QUETZALTEPEC	13,963,368.00	2,780,778.00
276	SAN MIGUEL SANTA FLOR	1,976,976.00	240,438.00
277	VILLA SOLA DE VEGA	19,649,262.00	4,255,590.00
278	SAN MIGUEL SOYALTEPEC	41,994,888.00	13,590,486.00
279	SAN MIGUEL SUCHIXTEPEC	5,464,068.00	912,768.00
280	VILLA TALEA DE CASTRO	2,228,286.00	780,564.00
281	SAN MIGUEL TECOMATLAN	742,014.00	91,104.00
282	SAN MIGUEL TENANGO	2,142,816.00	249,684.00
283	SAN MIGUEL TEQUIXTEPEC	1,466,262.00	341,472.00
284	SAN MIGUEL TILQUIAPAM	6,519,192.00	1,078,542.00
285	SAN MIGUEL TLACAMAMA	4,207,494.00	1,254,240.00
286	SAN MIGUEL TLACOTEPEC	4,495,668.00	1,083,678.00
287	SAN MIGUEL TULANCINGO	779,094.00	101,382.00
288	SAN MIGUEL YOTAO	1,229,154.00	203,106.00
289	SAN NICOLAS	1,723,734.00	388,740.00
290	SAN NICOLAS HIDALGO	1,408,518.00	333,942.00
291	SAN PABLO COATLAN	7,280,280.00	1,453,920.00
292	SAN PABLO CUATRO VENADOS	3,616,524.00	483,270.00



GOBIERNO DEL ESTADO
DE OAXACA

#	MUNICIPIO	FONDO DE APORTACIONES PARA LA INFRAESTRUCTURA SOCIAL MUNICIPAL	FONDO DE APORTACIONES PARA EL FORTALECIMIENTO DE LOS MUNICIPIOS
293	SAN PABLO ETLA	5,018,472.00	5,477,640.00
294	SAN PABLO HUITZO	4,658,442.00	2,405,736.00
295	SAN PABLO HUIXTEPEC	6,877,866.00	3,189,720.00
296	SAN PABLO MACUILTIANGUIS	1,206,408.00	304,824.00
297	SAN PABLO TIJALTEPEC	5,227,566.00	857,628.00
298	SAN PABLO VILLA DE MITLA	11,979,654.00	4,285,044.00
299	SAN PABLO YAGANIZA	1,697,862.00	364,080.00
300	SAN PEDRO AMUZGOS	10,488,372.00	2,282,436.00
301	SAN PEDRO APOSTOL	1,834,398.00	515,466.00
302	SAN PEDRO ATOYAC	8,214,918.00	1,554,618.00
303	SAN PEDRO CAJONOS	1,638,402.00	372,984.00
304	SAN PEDRO COXCALTEPEC CANTAROS	1,780,080.00	251,742.00
305	SAN PEDRO COMITANCILLO	1,750,932.00	1,450,152.00
306	SAN PEDRO EL ALTO	7,116,036.00	1,216,224.00
307	SAN PEDRO HUAMELULA	9,384,300.00	3,429,816.00
308	SAN PEDRO HUILOTEPEC	3,062,052.00	1,077,510.00
309	SAN PEDRO IXCATLAN	13,267,950.00	3,991,176.00
310	SAN PEDRO IXTLAHUACA	8,052,444.00	2,932,164.00
311	SAN PEDRO JALTEPETONGO	910,968.00	186,666.00
312	SAN PEDRO JICAYAN	13,934,172.00	4,242,576.00
313	SAN PEDRO JOCOTIPAC	1,925,820.00	266,808.00
314	SAN PEDRO JUCHATENGO	2,062,536.00	534,648.00
315	SAN PEDRO MARTIR	3,317,604.00	580,200.00
316	SAN PEDRO MARTIR QUIECHAPA	2,295,768.00	237,354.00
317	SAN PEDRO MARTIR YUCUXACO	2,857,008.00	424,362.00
318	SAN PEDRO MIXTEPEC -DTO. 22 -	25,854,948.00	16,555,182.00
319	SAN PEDRO MIXTEPEC -DTO. 26 -	2,433,366.00	367,848.00
320	SAN PEDRO MOLINOS	1,571,784.00	228,792.00
321	SAN PEDRO NOPALA	1,704,054.00	246,600.00
322	SAN PEDRO OCOJETATILLO	2,039,802.00	270,576.00
323	SAN PEDRO OCOTEPEC	4,380,738.00	718,572.00
324	SAN PEDRO POCHUTLA	43,796,496.00	16,260,630.00
325	SAN PEDRO QUIATONI	26,766,636.00	3,702,450.00
326	SAN PEDRO SOCHIAPAM	10,799,208.00	1,758,408.00
327	SAN PEDRO TAPANATEPEC	14,015,838.00	5,189,592.00
328	SAN PEDRO TAVICHE	2,942,712.00	413,742.00
329	SAN PEDRO TEOZACALCO	2,678,022.00	419,568.00
330	SAN PEDRO TEUTILA	7,863,222.00	1,449,468.00
331	SAN PEDRO TIDAA	2,456,364.00	299,004.00
332	SAN PEDRO TOPILTEPEC	796,950.00	117,480.00
333	SAN PEDRO TOTOLAPAM	3,163,890.00	899,412.00
334	VILLA DE TUTUTEPEC DE MELCHOR OCAMPO	43,909,440.00	15,807,162.00
335	SAN PEDRO YANERI	1,819,902.00	311,676.00
336	SAN PEDRO YOLOX	3,684,732.00	581,568.00
337	SAN PEDRO Y SAN PABLO AYUTLA	14,483,970.00	1,648,464.00
338	VILLA DE ETLA	4,569,528.00	3,677,448.00



GOBIERNO DEL ESTADO
DE OAXACA

#	MUNICIPIO	FONDO DE APORTACIONES PARA LA INFRAESTRUCTURA SOCIAL MUNICIPAL	FONDO DE APORTACIONES PARA EL FORTALECIMIENTO DE LOS MUNICIPIOS
339	SAN PEDRO Y SAN PABLO TEPOSCOLULA	3,299,058.00	1,375,488.00
340	SAN PEDRO Y SAN PABLO TEQUIXTEPEC	2,684,148.00	575,406.00
341	SAN PEDRO YUCUNAMA	832,356.00	80,832.00
342	SAN RAYMUNDO JALPAN	2,241,330.00	1,142,586.00
343	SAN SEBASTIAN ABASOLO	2,627,214.00	662,058.00
344	SAN SEBASTIAN COATLAN	3,999,516.00	917,220.00
345	SAN SEBASTIAN IXCAPA	4,586,604.00	1,394,670.00
346	SAN SEBASTIAN NICANANDUTA	1,834,950.00	493,548.00
347	SAN SEBASTIAN RIO HONDO	7,368,108.00	1,228,554.00
348	SAN SEBASTIAN TECOMAXTLAHUACA	12,886,434.00	2,860,578.00
349	SAN SEBASTIAN TEITIPAC	3,121,440.00	673,704.00
350	SAN SEBASTIAN TUTLA	3,222,558.00	6,231,828.00
351	SAN SIMON ALMOLONGAS	4,317,588.00	965,856.00
352	SAN SIMON ZAHUATLAN	8,506,662.00	1,207,662.00
353	SANTA ANA	3,194,142.00	737,406.00
354	SANTA ANA ATEIXTLAHUACA	1,830,678.00	176,730.00
355	SANTA ANA CUAUHTEMOC	2,031,474.00	249,000.00
356	SANTA ANA DEL VALLE	2,380,566.00	707,952.00
357	SANTA ANA TAVELA	2,181,450.00	260,988.00
358	SANTA ANA Tlapacoyan	3,091,386.00	667,878.00
359	SANTA ANA YARENI	1,541,664.00	314,418.00
360	SANTA ANA ZEGACHE	5,878,800.00	1,292,262.00
361	SANTA CATALINA QUIERI	2,128,872.00	298,320.00
362	SANTA CATARINA CUIXTLA	1,734,378.00	488,748.00
363	SANTA CATARINA IXTEPEJI	2,648,142.00	880,914.00
364	SANTA CATARINA JUQUILA	15,319,488.00	5,475,582.00
365	SANTA CATARINA LACHATAO	2,093,016.00	365,790.00
366	SANTA CATARINA LOXICHA	9,085,872.00	1,337,472.00
367	SANTA CATARINA MECHOACAN	8,338,062.00	1,527,558.00
368	SANTA CATARINA MINAS	2,761,170.00	661,032.00
369	SANTA CATARINA QUIANE	1,631,436.00	661,374.00
370	SANTA CATARINA TAYATA	2,200,266.00	227,076.00
371	SANTA CATARINA TICUA	2,269,116.00	353,118.00
372	SANTA CATARINA YOSONOTU	4,359,984.00	532,932.00
373	SANTA CATARINA ZAPOQUILA	1,163,496.00	125,358.00
374	SANTA CRUZ ACATEPEC	3,824,250.00	530,196.00
375	SANTA CRUZ AMILPAS	4,042,554.00	4,388,820.00
376	SANTA CRUZ DE BRAVO	905,436.00	121,932.00
377	SANTA CRUZ ITUNDUIA	22,827,492.00	3,978,504.00
378	SANTA CRUZ MIXTEPEC	5,356,512.00	1,173,072.00
379	SANTA CRUZ NUNDACO	5,148,420.00	1,000,446.00
380	SANTA CRUZ PAPALUTLA	2,878,452.00	728,502.00
381	SANTA CRUZ TACACHE DE MINA	2,214,372.00	916,194.00
382	SANTA CRUZ TACAHAUA	3,250,524.00	382,230.00
383	SANTA CRUZ TAYATA	1,288,434.00	199,680.00
384	SANTA CRUZ XITLA	8,756,148.00	1,628,256.00
385	SANTA CRUZ XOXOCOTLAN	36,467,706.00	31,917,090.00
386	SANTA CRUZ ZENZONTEPEC	38,510,520.00	6,340,398.00



GOBIERNO DEL ESTADO
DE OAXACA

#	MUNICIPIO	FONDO DE APORTACIONES PARA LA INFRAESTRUCTURA SOCIAL MUNICIPAL	FONDO DE APORTACIONES PARA EL FORTALECIMIENTO DE LOS MUNICIPIOS
387	SANTA GERTRUDIS	2,884,290.00	998,052.00
388	SANTA INES DEL MONTE	5,643,168.00	812,418.00
389	SANTA INES YATZECHÉ	2,436,126.00	326,064.00
390	SANTA LUCIA DEL CAMINO	10,230,510.00	16,939,812.00
391	SANTA LUCIA MIAHUATLAN	8,894,058.00	1,151,148.00
392	SANTA LUCIA MONTEVERDE	16,982,628.00	2,191,326.00
393	SANTA LUCIA OCOTLAN	6,013,950.00	1,320,348.00
394	SANTA MARIA ALOTEPEC	4,126,038.00	947,358.00
395	SANTA MARIA APAZCO	5,020,386.00	589,104.00
396	SANTA MARIA LA ASUNCION	8,045,928.00	1,108,680.00
397	HEROICA CIUDAD DE TLAXIACO	33,458,760.00	13,681,248.00
398	AYOQUEZCO DE ALDAMA	6,954,252.00	1,513,176.00
399	SANTA MARIA ATZOMPA	16,113,912.00	11,684,460.00
400	SANTA MARIA CAMOTLAN	2,133,978.00	537,042.00
401	SANTA MARIA COLOTEPEC	18,419,652.00	8,246,082.00
402	SANTA MARIA CORTIJO	1,660,104.00	368,190.00
403	SANTA MARIA COYOTEPEC	1,757,658.00	1,017,576.00
404	SANTA MARIA CHACHOAPAM	1,110,864.00	251,052.00
405	VILLA DE CHILAPA DE DIAZ	2,219,052.00	722,682.00
406	SANTA MARIA CHILCHOTLA	49,877,106.00	6,962,382.00
407	SANTA MARIA CHIMALAPA	15,056,826.00	3,109,236.00
408	SANTA MARIA DEL ROSARIO	2,218,770.00	165,084.00
409	SANTA MARIA DEL TULE	3,077,514.00	3,054,432.00
410	SANTA MARIA ECATEPEC	3,488,532.00	1,148,412.00
411	SANTA MARIA GUELACE	975,324.00	278,454.00
412	SANTA MARIA GUIENAGATI	7,626,840.00	1,085,046.00
413	SANTA MARIA HUATULCO	21,736,842.00	15,645,498.00
414	SANTA MARIA HUAZOLITLAN	12,480,168.00	3,904,524.00
415	SANTA MARIA IPALAPA	6,132,852.00	1,709,088.00
416	SANTA MARIA IXCATLAN	1,439,118.00	167,142.00
417	SANTA MARIA JACATEPEC	12,410,478.00	3,244,866.00
418	SANTA MARIA JALAPA DEL MARQUES	9,735,174.00	4,503,216.00
419	SANTA MARIA JALTIANGUIS	600,288.00	170,910.00
420	SANTA MARIA LACHIXIO	3,858,558.00	631,572.00
421	SANTA MARIA MIXTEQUILLA	3,518,964.00	1,560,096.00
422	SANTA MARIA NATIVITAS	1,337,448.00	200,364.00
423	SANTA MARIA NDUAYACO	1,383,582.00	159,606.00
424	SANTA MARIA OZOLOTEPEC	7,959,060.00	1,333,704.00
425	SANTA MARIA PAPALO	4,696,248.00	714,462.00
426	SANTA MARIA PEÑALES	19,783,014.00	2,943,120.00
427	SANTA MARIA PETAPA	11,739,786.00	5,657,448.00
428	SANTA MARIA QUIEGOLANI	3,448,836.00	658,974.00
429	SANTA MARIA SOLA	3,103,644.00	503,820.00
430	SANTA MARIA TATALTEPEC	965,904.00	123,300.00
431	SANTA MARIA TECOMAVACA	1,649,850.00	579,516.00
432	SANTA MARIA TEMAXCALAPA	1,373,154.00	308,592.00
433	SANTA MARIA TEMAXCALTEPEC	5,349,588.00	880,572.00
434	SANTA MARIA TEOPOXCO	7,168,020.00	1,443,306.00
435	SANTA MARIA TEPANTLALI	8,665,158.00	1,186,770.00
436	SANTA MARIA TEXCATITLAN	2,343,246.00	335,994.00



GOBIERNO DEL ESTADO
DE OAXACA

#	MUNICIPIO	FONDO DE APORTACIONES PARA LA INFRAESTRUCTURA SOCIAL MUNICIPAL	FONDO DE APORTACIONES PARA EL FORTALECIMIENTO DE LOS MUNICIPIOS
437	SANTA MARIA TLAHUITOLTEPEC	21,603,444.00	3,055,806.00
438	SANTA MARIA TLALIXTAC	3,398,310.00	559,992.00
439	SANTA MARIA TONAMECA	33,189,840.00	8,607,078.00
440	SANTA MARIA TOTOLAPILLA	2,178,660.00	287,358.00
441	SANTA MARIA XADANI	10,103,796.00	3,012,306.00
442	SANTA MARIA YALINA	871,968.00	91,446.00
443	SANTA MARIA YAVESIA	631,926.00	161,664.00
444	SANTA MARIA YOLOTEPEC	2,087,316.00	140,766.00
445	SANTA MARIA YOSOYUA	3,214,002.00	518,550.00
446	SANTA MARIA YUCUHITI	12,225,990.00	2,071,452.00
447	SANTA MARIA ZACATEPEC	13,952,184.00	5,596,488.00
448	SANTA MARIA ZANIZA	4,341,018.00	765,150.00
449	SANTA MARIA ZOQUITLAN	4,341,288.00	1,006,614.00
450	SANTIAGO AMOLTEPEC	37,833,852.00	4,343,952.00
451	SANTIAGO APOALA	2,462,214.00	299,688.00
452	SANTIAGO APOSTOL	7,524,840.00	1,368,294.00
453	SANTIAGO ASTATA	3,567,258.00	1,269,996.00
454	SANTIAGO ATITLAN	7,494,828.00	1,000,104.00
455	SANTIAGO AYUQUILILLA	4,243,398.00	884,682.00
456	SANTIAGO CACALOXTEPEC	2,267,238.00	493,548.00
457	SANTIAGO CAMOTLAN	11,035,266.00	1,055,592.00
458	SANTIAGO COMALTEPEC	1,316,664.00	331,200.00
459	SANTIAGO CHAZUMBA	4,516,818.00	1,497,078.00
460	SANTIAGO CHOAPAM	11,471,154.00	1,706,688.00
461	SANTIAGO DEL RIO	1,712,490.00	177,414.00
462	SANTIAGO HUAJOLITLAN	3,799,038.00	1,398,438.00
463	SANTIAGO HUAUCULLA	1,454,226.00	181,182.00
464	SANTIAGO IHUITLAN PLUMAS	1,136,016.00	120,216.00
465	SANTIAGO IXCUINTEPEC	2,948,814.00	547,320.00
466	SANTIAGO IXTAYUTLA	32,226,474.00	4,466,568.00
467	SANTIAGO JAMILTEPEC	16,669,746.00	6,576,384.00
468	SANTIAGO JOCOTEPEC	17,649,084.00	4,841,268.00
469	SANTIAGO JUXTLAHUACA	41,240,502.00	12,424,266.00
470	SANTIAGO LACHIGUIRI	8,601,420.00	1,673,466.00
471	SANTIAGO LALOPA	830,550.00	170,568.00
472	SANTIAGO LAOLLAGA	3,181,416.00	1,139,160.00
473	SANTIAGO LAXOPA	2,229,648.00	442,512.00
474	SANTIAGO LLANO GRANDE	4,105,674.00	1,124,778.00
475	SANTIAGO MATATLAN	10,693,542.00	3,315,762.00
476	SANTIAGO MILTEPEC	1,038,276.00	134,604.00
477	SANTIAGO MINAS	3,194,742.00	494,916.00
478	SANTIAGO NACALTEPEC	2,640,882.00	611,364.00
479	SANTIAGO NEJAPILLA	1,290,504.00	69,186.00
480	SANTIAGO NUNDICHE	2,745,588.00	300,372.00
481	SANTIAGO NUYOO	4,598,586.00	623,352.00
482	SANTIAGO PINOTEPA NACIONAL	47,385,240.00	18,203,304.00
483	SANTIAGO SUCHILQUITONGO	9,309,876.00	3,560,994.00
484	SANTIAGO TAMAZOLA	5,037,534.00	1,455,636.00
485	SANTIAGO TAPEXTLA	5,141,058.00	1,098,744.00
486	VILLA TEJUPAM DE LA UNION	2,423,304.00	823,032.00



GOBIERNO DEL ESTADO
DE OAXACA

#	MUNICIPIO	FONDO DE APORTACIONES PARA LA INFRAESTRUCTURA SOCIAL MUNICIPAL	FONDO DE APORTACIONES PARA EL FORTALECIMIENTO DE LOS MUNICIPIOS
487	SANTIAGO TENANGO	2,797,818.00	683,292.00
488	SANTIAGO TEPETLAPA	219,498.00	39,048.00
489	SANTIAGO TETEPEC	7,719,552.00	1,710,456.00
490	SANTIAGO TEXCALCINGO	4,853,028.00	1,061,070.00
491	SANTIAGO TEXTITLAN	6,464,058.00	1,508,382.00
492	SANTIAGO TILANTONGO	7,210,626.00	1,012,434.00
493	SANTIAGO TILLO	1,186,554.00	179,130.00
494	SANTIAGO TLAZOYALTEPEC	12,278,814.00	1,596,744.00
495	SANTIAGO XANICA	6,029,910.00	1,062,102.00
496	SANTIAGO XIACUI	1,935,162.00	594,582.00
497	SANTIAGO YAITEPEC	9,129,294.00	1,490,568.00
498	SANTIAGO YAVEO	9,061,134.00	2,358,126.00
499	SANTIAGO YOLOMECATL	1,992,528.00	715,830.00
500	SANTIAGO YOSONDUA	12,554,820.00	2,853,042.00
501	SANTIAGO YUCUYACHI	1,653,750.00	320,580.00
502	SANTIAGO ZACATEPEC	13,773,510.00	1,776,558.00
503	SANTIAGO ZOOCHILA	2,467,584.00	137,688.00
504	NUEVO ZOQUIAPAM	1,735,008.00	566,496.00
505	SANTO DOMINGO INGENIO	5,783,958.00	2,728,032.00
506	SANTO DOMINGO ALBARRADAS	901,626.00	258,588.00
507	SANTO DOMINGO ARMENTA	4,691,232.00	1,188,138.00
508	SANTO DOMINGO CHIHUITAN	1,234,740.00	508,956.00
509	SANTO DOMINGO DE MORELOS	22,000,452.00	3,677,790.00
510	SANTO DOMINGO IXCATLAN	2,661,342.00	223,314.00
511	SANTO DOMINGO NUXAA	9,320,226.00	1,069,974.00
512	SANTO DOMINGO OZOLOTEPEC	2,091,450.00	297,978.00
513	SANTO DOMINGO PETAPA	10,121,352.00	3,136,290.00
514	SANTO DOMINGO ROAYAGA	3,657,078.00	349,350.00
515	SANTO DOMINGO TEHUANTEPEC	38,016,804.00	22,138,998.00
516	SANTO DOMINGO TEOJOMULCO	6,688,218.00	1,744,362.00
517	SANTO DOMINGO TEPUXTEPEC	12,254,502.00	1,649,148.00
518	SANTO DOMINGO TLATAYAPAM	1,235,736.00	45,210.00
519	SANTO DOMINGO TOMALTEPEC	2,525,484.00	1,023,396.00
520	SANTO DOMINGO TONALA	7,341,258.00	2,370,456.00
521	SANTO DOMINGO TONALTEPEC	931,584.00	80,490.00
522	SANTO DOMINGO XAGACIA	2,338,680.00	352,776.00
523	SANTO DOMINGO YANHUITLAN	2,229,912.00	514,782.00
524	SANTO DOMINGO YODOHINO	674,256.00	107,544.00
525	SANTO DOMINGO ZANATEPEC	8,921,772.00	4,165,170.00
526	SANTOS REYES NOPALA	21,260,892.00	6,022,218.00
527	SANTOS REYES PAPALO	5,494,956.00	890,508.00
528	SANTOS REYES TEPEJILLO	1,868,040.00	335,652.00
529	SANTOS REYES YUCUNA	3,726,600.00	472,650.00
530	SANTO TOMAS JALIEZA	5,741,646.00	1,238,832.00
531	SANTO TOMAS MAZALTEPEC	2,202,522.00	901,464.00
532	SANTO TOMAS OCOTEPEC	7,717,320.00	1,268,970.00
533	SANTO TOMAS TAMAZULAPAN	2,763,216.00	730,212.00
534	SAN VICENTE COATLAN	7,866,666.00	1,343,634.00
535	SAN VICENTE LACHIXIO	6,585,210.00	1,014,150.00
536	SAN VICENTE NUÑU	1,163,070.00	141,456.00



GOBIERNO DEL ESTADO
DE OAXACA

#	MUNICIPIO	FONDO DE APORTACIONES PARA LA INFRAESTRUCTURA SOCIAL MUNICIPAL	FONDO DE APORTACIONES PARA EL FORTALECIMIENTO DE LOS MUNICIPIOS
537	SILACAYOAPAM	8,833,344.00	2,224,554.00
538	SITIO DE XITLAPEHUA	1,440,540.00	229,134.00
539	SOLEDAD ETLA	3,334,770.00	1,914,930.00
540	VILLA DE TAMAZULAPAM DEL PROGRESO	5,006,832.00	2,639,664.00
541	TANETZE DE ZARAGOZA	3,013,680.00	555,540.00
542	TANICHE	1,307,682.00	282,564.00
543	TATALTEPEC DE VALDES	12,277,470.00	2,010,144.00
544	TEOCOCUILCO DE MARCOS PEREZ	1,850,358.00	347,982.00
545	TEOTITLAN DE FLORES MAGON	6,367,278.00	3,382,554.00
546	TEOTITLAN DEL VALLE	6,607,638.00	1,981,032.00
547	TEOTONGO	1,562,340.00	318,870.00
548	TEPEMEME VILLA DE MORELOS	2,794,920.00	550,398.00
549	HEROICA VILLA TEZOATLAN DE SEGURA Y LUNA, CUNA DE LA INDEPENDENCIA DE OAXACA	14,026,518.00	3,779,166.00
550	SAN JERONIMO TLACOHUAYAYA	4,980,510.00	1,880,682.00
551	TLACOLULA DE MATAMOROS	13,266,564.00	7,721,712.00
552	TLACOTEPEC PLUMAS	918,612.00	150,018.00
553	TLALIXTAC DE CABRERA	5,449,320.00	3,496,260.00
554	TOTONTEPEC VILLA DE MORELOS	9,808,920.00	1,836,156.00
555	TRINIDAD ZAACHILA	3,359,292.00	1,038,468.00
556	LA TRINIDAD VISTA HERMOSA	752,070.00	89,052.00
557	UNION HIDALGO	7,020,018.00	5,256,378.00
558	VALERIO TRUJANO	1,737,474.00	469,572.00
559	SAN JUAN BAUTISTA VALLE NACIONAL	23,975,238.00	7,774,458.00
560	VILLA DIAZ ORDAZ	9,645,450.00	2,276,268.00
561	YAXE	5,717,712.00	955,236.00
562	MAGDALENA YODOCONO DE PORFIRIO DIAZ	1,967,916.00	532,248.00
563	YOGANA	2,688,222.00	432,924.00
564	YUTANDUCHI DE GUERRERO	2,807,868.00	386,682.00
565	VILLA DE ZAACHILA	33,770,568.00	14,823,150.00
566	SAN MATEO YUCUTINDO	5,807,454.00	1,030,932.00
567	ZAPOTITLAN LAGUNAS	5,764,230.00	1,076,142.00
568	ZAPOTITLAN PALMAS	2,938,584.00	490,122.00
569	SANTA INES DE ZARAGOZA	3,407,232.00	553,482.00
570	ZIMATLAN DE ALVAREZ	14,843,730.00	6,798,324.00



GOBIERNO DEL ESTADO
DE OAXACA

5.- RESULTADO DE LAS OPERACIONES DERIVADAS DE LA DEUDA PÚBLICA Y OTRAS OBLIGACIONES DE PAGO

Se mantiene una política responsable de la deuda pública a través de medidas de disciplina y responsabilidad fiscal que garantizan la estabilidad financiera del gobierno. Aplicando criterios de disciplina y responsabilidad fiscal, considerados en la Ley de Disciplina Financiera de las Entidades Federativas y los Municipios

5.1- DEUDA PÚBLICA Y OBLIGACIONES DE PAGO ESTATAL

La Ley de Deuda Pública del Estado, contempla dos tipos de Financiamientos: aquellos que se reflejan como un pasivo directo y las Obligaciones de Pago que no representan un pasivo directo al Estado, más sin embargo existe el compromiso de pago.

Existen 9 financiamientos a corto plazo vigentes: 8 créditos bancarios y 1 línea crédito de factoraje financiero (cadena productiva); 6 financiamientos a largo plazo, considerados como pasivos directos; 2 créditos bono cupón cero y 1 financiamiento a largo plazo, considerado como otras obligaciones de pago, ya que no representan un pasivo directo al Estado, pero si una obligación de pago:



GOBIERNO DEL ESTADO
DE OAXACA

SALDO Y CARACTERÍSTICAS DE LA DEUDA PÚBLICA Y OBLIGACIONES DE PAGO ESTATAL

(cantidades en pesos)

Acceptor	Monto Contratado	Tasa Interés	Sobre-tasa	Fecha Suscripción	Plazo Meses	Fecha de Vencimiento	Saldo a junio 2018	%	Saldo a junio 2019	%
A. Deuda Pública a Corto Plazo							2,276,089,309.59	12.95	2,509,001,906.49	14.66
CRÉDITOS SIMPLES										
SCOTIABANK INVERLAT	300,000,000.00	TIIE 28	0.58	9-nov-17	12	8-nov-18	171,000,000.00	0.97	0.00	0.00
MULTIVA	500,000,000.00	TIIE 28	0.72	17-nov-17	12	16-nov-18	285,000,000.00	1.62	0.00	0.00
INTERACCIONES	1,100,000,000.00	TIIE 28	0.82	4-dic-17	12	3-dic-18	307,850,000.00	1.75	0.00	0.00
BANORTE (ANTES INTERACCIONES)	1,500,000,000.00	TIIE 28	0.87	10-may-18	12	9-may-19	1,500,000,000.00	8.54	0.00	0.00
MULTIVA	400,000,000.00	TIIE 28	0.72	6-ago-18	12	5-ago-19			166,000,000.00	0.97
BANORTE	300,000,000.00	TIIE 28	0.85	6-ago-18	12	5-ago-19			124,500,000.00	0.73
BANORTE	100,000,000.00	TIIE 28	0.85	14-ago-18	12	13-ago-19			39,000,000.00	0.23
SANTANDER	150,000,000.00	TIIE 28	0.60	15-ago-18	12	14-ago-19			39,000,000.00	0.23
BANORTE	1,000,000,000.00	TIIE 28	1.02	15-nov-18	12	14-nov-19			870,000,000.00	5.08
SCOTIABANK INVERLAT	400,000,000.00	TIIE 28	0.39	25-abr-19	12	23-abr-19			400,000,000.00	2.34
BANORTE	500,000,000.00	TIIE 28	0.50	25-abr-19	12	23-abr-19			500,000,000.00	2.92
BANORTE	450,000,000.00	TIIE 28	0.64	25-abr-19	12	23-abr-19			0.00	0.00
HSBC	350,000,000.00	TIIE 28	0.45	30-abr-19	12	28-abr-19			350,000,000.00	2.04
FACTORAJE FINANCIERO Y/O CADENAS PRODUCTIVAS										
SANTANDER 1/	150,000,000.00	NA	NA	1-ago-17	12	31-jul-18	1,166,453.01	0.01	0.00	0.00
ARRENDADORA FACTOR BANORTE SA DE CV SOFOM E.R. 1/	200,000,000.00	NA	NA	13-mar-18	12	12-mar-19	11,072,856.58	0.06	0.00	0.00
ARRENDADORA FACTOR BANORTE SA DE CV SOFOM E.R. 1/	200,000,000.00	NA	NA	25-sep-18	12	24-sep-19		0.00	20,501,906.49	0.12
B. Deuda Pública a Largo Plazo							7,012,682,110.05	39.91	12,875,613,036.30	75.23
CERTIFICADOS BURSÁTILES										
TENEDORES CERT. BURSÁTILES OAXACA11 6/	1,947,000,000.00	TIIE 91	1.35	16-dic-11	180	1-dic-26	1,402,813,500.00	7.98	0.00	0.00
TENEDORES CERT. BURSÁTILES OAXACA13 6/	1,200,000,000.00	9%		23-dic-13	179	5-dic-28	1,059,687,188.15	6.03	0.00	0.00
CRÉDITOS SIMPLES										
BANOBRAS	1,392,000,000.00	6.88%	0.95	18-dic-13	179	4-nov-28	1,151,890,846.15	6.56	1,082,941,787.47	6.33
BANOBRAS (Más Oaxaca) 2/	752,805,612.47	TIIE 28 -8.14%	0.84	14-ago-14	204	15-jun-31	179,054,827.68	1.02	172,569,956.74	1.01
BBVA BANCOMER 6/	1,000,000,000.00	TIIE 28	1.08	18-jun-15	240	30-jun-35	974,241,450.00	5.54	0.00	0.00
SANTANDER 6/	2,400,000,000.00	TIIE 28	0.79	22-oct-15	180	25-nov-30	2,244,994,298.07	12.78	0.00	0.00
BANOBRAS (Refinanciamiento)	5,000,000,000.00	TIIE 28	0.40	7-nov-18	300	23-nov-43			4,873,160,493.65	28.47
BANOBRAS (Refinanciamiento)	2,155,440,832.93	TIIE 28	0.51	7-nov-18	240	24-nov-38			2,120,401,654.47	12.39
BANOBRAS (Refinanciamiento) 2/	4,000,000,000.00	TIIE 28	0.43	7-nov-18	240	24-nov-38			3,936,345,443.97	23.00
SANTANDER (Refinanciamiento)	700,000,000.00	TIIE 28	0.52	6-nov-18	240	01-nov-38			690,193,700.00	4.03
C. Obligaciones de Pago a Largo Plazo (Créditos Bono Cupón Cero)							4,468,090,611.00	25.43	1,441,118,241.00	8.42
CRÉDITOS SIMPLES										
BANOBRAS - FONREC I 6/	2,082,453,349.82	6.84%-8.04%	0.68	15-jun-11	240	2-ago-31	2,031,791,335.00	11.56	0.00	0.00
BANOBRAS - PROFISE 6/	583,918,166.00	6.91%-7.07%	1.14	26-jul-12	240	5-oct-32	562,951,130.00	3.20	0.00	0.00
BANOBRAS - FONREC II 6/	316,000,000.00	6.18% - 7.85%	0.93	10-ago-12	240	29-nov-32	260,526,230.00	1.48	0.00	0.00
BANOBRAS - FONREC III 6/	300,000,000.00	6.58% - 7.63%	0.9	28-nov-13	240	14-abr-34	210,927,487.00	1.20	0.00	0.00
BANOBRAS - JUSTICIA PENAL	405,456,000.00	7.10%-8.05%	1.08	22-may-15	240	26-oct-35	398,859,429.00	2.27	398,859,429.00	2.33
BANOBRAS - FONREC IV 2/	1,200,000,000.00	8.12%	0.49	15-dic-17	240	11-abr-38	1,003,035,000.00	5.71	1,042,258,812.00	6.09
D. Otras Obligaciones de Pago a Largo Plazo							3,814,930,713.24	21.71	290,180,540.49	1.70
CERTIFICADOS BURSÁTILES										
TENEDORES CERT. BURSÁTILES FIDUCIARIOS OAXCB 07U 4/	2,799,999,915.00	5.20%	NA	11-dic-07	360	31-may-37	3,370,419,987.82	19.18	-	0.00
PROYECTO DE PRESTACIÓN DE SERVICIOS (PPS)										
OPERADORA DE LA CIUDAD JUDICIAL DE OAXACA SA DE CV 5/	1,260,524,445.00	NA	NA	3-ene-08	180	3-ene-23	444,510,725.42	2.53	290,180,540.49	1.70
TOTAL DEUDA PÚBLICA Y OTRAS OBLIGACIONES DE PAGO (A + B + C + D)							17,571,792,743.88	100.00	17,115,913,724.28	100.00

1/ Cadena Productiva, papeles de descuento vigencia de 180 días.

2/ Crédito Banobras MAS Oaxaca: en proceso de disposición, el Estado tiene hasta el día 31 de enero de 2021 para terminar de disponer del recurso. Crédito Banobras FONREC IV realizó la 2a. disposición el día 5 de abril de 2019 y Banobras (Refinanciamiento) realizó la 2a. disposición del crédito, con esto concluye el periodo de disposición.

3/ Créditos considerados como Obligaciones de Pago, donde el Estado solamente paga intereses; el principal será cubierto con bonos cupón cero constituidos por el Gobierno Federal.

4/ Financiamiento contratado en UDI'S; el 31 de mayo de 2019 se realizó el pago anticipado voluntario en su totalidad.

5/ El saldo reportado es el importe del crédito vigente contratado por la Sociedad Objeto Específico (SOE); la obligación del Estado de Oaxaca es el pago mensual de la prestación del servicio por el mantenimiento y administración de Cd. Judicial.

6/ Financiamientos pagados anticipadamente en su totalidad, derivado del refinanciamiento de la deuda pública.

El saldo de la deuda pública a corto plazo, representa el 14.66 por ciento del total de la deuda pública y otras obligaciones de pago; los financiamientos a largo plazo considerados como pasivos directos del Estado, representan el 75.23 por ciento; el saldo de los Créditos Bono Cupón Cero, donde el Estado solamente paga intereses y el pago de capital está a cargo de la Federación representa el 8.42 por ciento y las otras obligaciones de pago a largo plazo, su saldo representa el 1.70 por ciento.



GOBIERNO DEL ESTADO
DE OAXACA

Los Instrumentos Derivados

Los instrumentos derivados vigentes, son contratados con fines exclusivos de cobertura (SWAP y CAP) para cubrir el riesgo del incremento abrupto de la tasa TIIE, así como cumplir con la obligación de contratación para la disposición del financiamiento.

El 7 de junio, se celebró una operación de opción CAP con Banamex, para dar cumplimiento a lo establecido en el Contrato de Crédito Banobras Más Oaxaca, donde el Estado tiene la obligación de contratar una cobertura, durante la vigencia del crédito.

A continuación, se muestran la situación de los derivados:

INSTRUMENTOS DERIVADOS

FINANCIAMIENTO ASOCIADO	TIPO DE DERIVADO CONTRATADO	INSTITUCIÓN FINANCIERA CONTRATADA	MONTO REFERENCIA Y VALOR NOMINAL	ACTIVO SUBYACENTE / PRECIO EJERCICIO	INICIO	VENCIMIENTO
Crédito Banobras MAS Oaxaca	CAP	Banamex	12,775,866.05 MNX	10%	02-abr-19	31-mar-20
Crédito Banobras 5,000 mdp (Refinanciamiento)	SWAP	Santander	2,500,000,000.00 MNX	TIIE 28d / 8.82%	29-nov-18	27-nov-23
		Santander	407,977,390.68 MNX	TIIE 28d / 8.84%	29-nov-18	27-nov-23
		Santander	1,392,022,609.32 MNX	TIIE 28d / 8.84%	04-dic-18	27-nov-23
Crédito Banobras 2,155 mdp (Refinanciamiento)	SWAP	Banorte	700,000,000.00 MNX	TIIE 28d / 8.91%	17-dic-18	15-dic-23
		Banorte	2,150,528,408.63 M NX	TIIE 28d / 8.91%	17-dic-18	15-dic-23
Crédito Banobras 4,000 mdp (Refinanciamiento)	SWAP	Banorte	339,859,794.18 MNX	TIIE 28d / 8.91%	17-dic-18	15-dic-23
		Banorte	3,635,000,000.00 MNX	TIIE28d / 8.98%	01-abr-19	15-dic-23
Crédito Santander 700 mdp (Refinanciamiento)	SWAP	Santader	700,000,000.00 MNX	TIIE28d / 8.84%	26-nov-18	27-nov-23



GOBIERNO DEL ESTADO
DE OAXACA

5.1.1.- DEUDA PÚBLICA DIRECTA (Pasivo directo).

Son financiamientos contratados por el Estado, que representan un endeudamiento y que afectan la situación patrimonial del Estado.

El saldo de la deuda directa al cierre del trimestre asciende a 15 mil 364 millones 113 mil 36 pesos, existe un incremento real de 59.33 por ciento respecto a junio de 2018, este incremento se explica porque los recursos del crédito Banobras, que se utilizaron para refinanciar los Certificados Bursátiles Fiduciarios OAXCB 07U, están considerados como un pasivo directo, es importante recordar que estos certificados, estaban clasificados como otras "Obligaciones de pago", es decir no representaban un pasivo directo al Estado.

En este caso no se incluyen las cadenas productivas, ya que contablemente se encuentran registradas dentro del pasivo circulante como proveedores o prestadores de servicios por pagar.



GOBIERNO DEL ESTADO
DE OAXACA

SALDO DE LA DEUDA BRUTA O NETA DEL SECTOR PÚBLICO PRESUPUESTARIO POR VENCIMIENTO
(Pesos)

CONCEPTO	SALDO A		VARIACIÓN RESPECTO A 2018	
	JUN 2018	JUN 2019	IMPORTE	% REAL /1
Deuda Neta	9,276,532,110	15,364,113,036	6,087,580,926	59.33
Corto Plazo 2/	<u>2,263,850,000.00</u>	<u>2,488,500,000.00</u>	224,650,000.00	5.75
INTERACCIONES	307,850,000.00	0.00	-307,850,000.00	-100.00
SCOTIABANK INVERLAT	171,000,000.00	0.00	-171,000,000.00	-100.00
MULTIVA	285,000,000.00	0.00	-285,000,000.00	-100.00
BANORTE (ANTES INTERACCIONES)	1,500,000,000.00	0.00	-1,500,000,000.00	-100.00
MULTIVA		166,000,000.00	166,000,000.00	N/R
BANORTE		124,500,000.00	124,500,000.00	N/R
BANORTE		39,000,000.00	39,000,000.00	N/R
SANTANDER		39,000,000.00	39,000,000.00	N/R
BANORTE		870,000,000.00	870,000,000.00	N/R
SCOTIABANK INVERLAT		400,000,000.00	400,000,000.00	N/R
BANORTE		500,000,000.00	500,000,000.00	N/R
HSBC		350,000,000.00	350,000,000.00	N/R
Largo Plazo	<u>7,012,682,110.05</u>	<u>12,875,613,036.30</u>	5,862,930,926.25	76.63
TENEDORES CERT. BURSÁTILES OAXACA 11	1,402,813,500.00	0.00	-1,402,813,500.00	-100.00
TENEDORES CERT. BURSÁTILES OAXACA 13	1,059,687,188.15	0.00	-1,059,687,188.15	-100.00
BANOBRAS	1,151,890,846.15	1,082,941,787.47	-68,949,058.68	-9.56
BANOBRAS (Más Oaxaca) 3/	179,054,827.68	172,569,956.74	-6,484,870.94	-7.28
BBVA BANCOMER	974,241,450.00	0.00	-974,241,450.00	-100.00
SANTANDER	2,244,994,298.07	0.00	-2,244,994,298.07	-100.00
BANOBRAS (Refinanciamiento)		4,873,160,493.65	4,873,160,493.65	N/R
BANOBRAS (Refinanciamiento)		2,120,401,654.47	2,120,401,654.47	N/R
BANOBRAS (Refinanciamiento)		3,936,345,443.97	3,936,345,443.97	N/R
SANTANDER (Refinanciamiento)		690,193,700.00	690,193,700.00	N/R

1/ Deflactado de acuerdo al Índice Nacional de Precios al Consumidor (INPC)

2/ En este rubro no se contempla el factoraje financiero (cadenas productivas).

3/ Crédito MAS Oaxaca: en proceso de disposición, el Estado tiene hasta el día 31 de enero de 2021 para terminar de disponer del recurso.



GOBIERNO DEL ESTADO
DE OAXACA

5.1.1.1.- ENDEUDAMIENTO NETO (Pasivo directo).

Endeudamiento

Créditos Simples a Corto Plazo

Se realizó un proceso competitivo, cumpliendo con lo establecido en el artículo 26 la Ley de Disciplina Financiera de las Entidades Federativas y los Municipios, con las siguientes características:

CONDICIONES FINANCIERAS	
Tipo de Financiamiento:	Contrato de Apertura de Crédito Simple Quirografario
Contratante:	Gobierno del Estado de Oaxaca
Monto Financiamiento solicitado:	Hasta \$1,700 mdp
Monto de las ofertas solicitadas:	Podrá ser hasta por el total del monto del Financiamiento solicitado y por un mínimo de \$300 mdp
Tipos de interés:	Tasa variable (TIIE 28d).
Periodo de desembolso:	Hasta junio 2019.
Plazo:	Hasta 365 días.
Destino:	Atender Insuficiencias de liquidez.
Gastos Adicionales:	No se deben contemplar ningún tipo de comisión o gasto contingente.
Periodicidad de pago de los intereses:	Mensuales vencidos.
Disposiciones del monto total del Financiamiento:	Mediante una o más disposiciones a realizarse a más tardar 90 días posteriores a la formalización del contrato de crédito.
Fuente de Pago:	Ingresos presupuestados por parte del Estado.
Mecanismo de pago:	No aplica.
Fondo de reserva:	No se considera.



GOBIERNO DEL ESTADO
DE OAXACA

Se logró la participación de diversas instituciones financieras y se recibieron ofertas por 3,950 millones de pesos, se presentaron las siguientes ofertas calificadas:

Ofertas calificadas

Institución Financiera	Monto Ofertado	Tasa de interés		Plazos (días)		Comisiones	Otros Gastos Adicionales	Gastos Adicionales Contingente	Perfil de Pago		Tasa Efectiva Anual	Valor presente de la Oferta Calificada
		Tasa variable	Sobretasa o Tasa Fija	Total	Gracia				Periodicidad	Crecimiento Amortización		
Scotiabank Inverlat	\$ 400,000,000.00	TIIE 28d	39 pb	365 días	Hasta 8 meses p/ capital	No aplica	No aplica	No aplica	Mensual	Perfil específico	8.81%	No aplica
Hsbc	\$ 350,000,000.00	TIIE 28d	45 pb	365 días	Hasta 8 meses p/capital	No aplica	No aplica	No aplica	Mensual	Perfil específico	8.87%	No aplica
Santander	\$ 300,000,000.00	TIIE 28d	155 pb	365 días	Hasta 8 meses p/capital	No aplica	No aplica	No aplica	Mensual	Perfil específico	9.97%	No aplica
Santander	\$ 300,000,000.00	TIIE 28d	125 pb	365 días	Hasta 8 meses p/capital	No aplica	No aplica	No aplica	Mensual	Perfil específico	9.67%	No aplica
Santander	\$ 300,000,000.00	TIIE 28d	95 pb	365 días	Hasta 8 meses p/capital	No aplica	No aplica	No aplica	Mensual	Perfil específico	9.37%	No aplica
Banorte	\$ 500,000,000.00	TIIE 28d	50 pb	365 días	Hasta 8 meses p/capital	No aplica	No aplica	No aplica	Mensual	Perfil específico	8.92%	No aplica
Banorte	\$ 700,000,000.00	TIIE 28d	64 pb	365 días	Hasta 8 meses p/capital	No aplica	No aplica	No aplica	Mensual	Perfil específico	9.06%	No aplica
Banorte	\$ 500,000,000.00	TIIE 28d	89 pb	365 días	Hasta 8 meses p/capital	No aplica	No aplica	No aplica	Mensual	Perfil específico	9.31%	No aplica
Bansi	\$ 300,000,000.00	TIIE 28d	195 pb	365 días	Hasta 8 meses p/capital	No aplica	No aplica	No aplica	Mensual	Perfil específico	10.37%	No aplica
Multiva	\$ 300,000,000.00	TIIE 28d	145 pb	365 días	Hasta 8 meses p/capital	No aplica	No aplica	No aplica	Mensual	Perfil específico	9.87%	No aplica

Se adjudican los contratos de crédito a las instituciones financiera por presentar las mejores condiciones financieras, conforme a la siguiente tabla:

Ofertas ganadoras

Institución Financiera	Monto Ofertado	Plazos (días)	Sobretasa en puntos base	Tasa Efectiva Anual	Monto Adjudicado
Scotiabank Inverlat	\$ 400,000,000.00	365	39	8.81%	\$ 400,000,000.00
Hsbc	\$ 350,000,000.00	365	45	8.87%	\$ 350,000,000.00
Banorte	\$ 500,000,000.00	365	50	8.92%	\$ 500,000,000.00
Banorte	\$ 700,000,000.00	365	64	9.06%	\$ 450,000,000.00
					\$ 1,700,000,000.00

Con fundamento en el artículo 30 de la Ley de Disciplina Financiera de las Entidades Federativas y los Municipios, se suscribieron los Contratos de Créditos Simples Quirografarios a corto plazo con Banco Scotiabank Inverlat, Hsbc y Banorte, que a continuación se detallan:



GOBIERNO DEL ESTADO
DE OAXACA

CARACTERÍSTICAS DE LOS CRÉDITOS A CORTO PLAZO CONTRATADOS

CONCEPTO	SCOTIABANK INVELAT	HSBC	BANORTE	BANORTE
Monto Contratado	\$400,000,000	\$350,000,000	\$500,000,000	\$450,000,000
Tasa de Interés	TIIIE 28d +0.39 pp	TIIIE 28d +0.045 pp	TIIIE 28d +0.50 pp	TIIIE 28d +0.64 pp
Plazo en días	365	365	365	365
Fecha de Suscripción	25-abr-19	30-abr-19	25-abr-19	25-abr-19
Fecha de Vencimiento	23-abr-20	28-abr-20	23-abr-20	23-abr-20
Comisiones	No aplica	No aplica	No aplica	No aplica
Número de amortizaciones capital	4	4	4	4

El día 8 y 23 de mayo, se dispusieron de la totalidad de los recursos de los créditos Scotiabank Inverlat por 400 millones de pesos y Hsbc por 350 millones de pesos, respectivamente y el día 28 de junio, se realizó la única disposición del crédito Banorte por 500 millones de pesos.

Financiamientos a Largo Plazo

El día 28 de mayo, el Estado realizó la 2ª disposición del crédito Banobras4,000mdp (refinanciamiento), por 3,608 millones 688 mil 849 pesos, que se destinó para el refinanciamiento de los Certificados Bursátiles Fiduciarios OAXCB 07U y la constitución del Fondo de Reserva del crédito, con esto se concluye el periodo de disposición.

Endeudamiento Neto.

Existe un endeudamiento neto de 3,362 millones 969 mil 362 pesos, que representa un incremento respecto a junio de 2018, esto se explica porque derivado del refinanciamiento de la deuda, se pagaron anticipadamente en forma voluntaria la totalidad de financiamientos que no estaban considerados como un pasivo directo, como fue el caso de los créditos Banobras FONREC I, II, III y PROFISE y los Certificados Bursátiles Fiduciarios OAXCB 07U; los recursos de los créditos que se ocuparon para realizar el pago anticipado, estos se consideraron como un pasivo directo para el Estado.

Las amortizaciones de capital se pagaron con recursos del Fondo de Aportaciones para el Fortalecimiento de las Entidades Federativas (FAFEF), Participaciones y Recursos Fiscales (Libre disposición).



GOBIERNO DEL ESTADO
DE OAXACA

ENDEUDAMIENTO NETO SECTOR PÚBLICO PRESUPUESTARIO
(Pesos)

CONCEPTO	REGISTRADO		VARIACIÓN RESPECTO A 2018:	
	JUN 2018	JUN 2019	IMPORTE	%REAL *
T o t a l	316,405,268.91	3,362,969,362.08	3,046,564,093.17	923
	(H2)	(H2)	(H2)	
1. Sector Gobierno	316,405,268.91	3,362,969,362.08	3,046,564,093.17	923
	(A-B)	(A-B)	(A-B)	
A. Financiamiento	1,622,905,018.33	4,858,688,848.93	3,235,783,830.60	N/R
Corto Plazo	1,500,000,000.00	1,250,000,000.00	-250,000,000.00	NR
BANORTE (antes Interacciones)	1,500,000,000.00		-1,500,000,000.00	NR
SCOTIABANK INVERLAT		400,000,000.00	400,000,000.00	NR
HSBC		350,000,000.00	350,000,000.00	NR
BANORTE		500,000,000.00	500,000,000.00	NR
Largo Plazo	122,905,018.33	3,608,688,848.93	3,485,783,830.60	N/R
BANOBRA Más Oaxaca	122,905,018.33	0.00	-122,905,018.33	NR
BANOBRA (Refinanciamiento)		3,608,688,848.93	3,608,688,848.93	NR
B. Amortización	1,306,499,749.42	1,495,719,486.85	189,219,737.43	10
Corto Plazo	1,136,150,000.00	1,347,648,570.00	211,498,570.00	14
INTERACCIONES	792,150,000.00		-792,150,000.00	-100
SCOTIABANK INVERLAT	129,000,000.00		-129,000,000.00	-100
MULTIVA	215,000,000.00		-215,000,000.00	-100
BANORTE (antes Interacciones)		1,060,648,570.00	1,060,648,570.00	N/R
MULTIVA		60,000,000.00	60,000,000.00	N/R
BANORTE		45,000,000.00	45,000,000.00	N/R
BANORTE		25,000,000.00	25,000,000.00	N/R
SANTANDER		57,000,000.00	57,000,000.00	N/R
BANORTE		100,000,000.00	100,000,000.00	N/R
Largo Plazo	170,349,749.42	148,070,916.85	-22,278,832.57	-16
TENEDORES CERT. BURSÁTILES OAXACA11	53,931,900.00		-53,931,900.00	-100
TENEDORES CERT. BURSÁTILES OAXACA13	18,811,942.63		-18,811,942.63	-100
BANOBRA	32,214,750.18	35,250,568.32	3,035,818.14	5
BANOBRA Más Oaxaca	0.00	7,190,414.94	7,190,414.94	NR
BBVA BANCOMER	14,260,012.00		-14,260,012.00	-100
SANTANDER	51,131,144.61		-51,131,144.61	-100
BANOBRA (Refinanciamiento)		59,848,935.12	59,848,935.12	N/R
BANOBRA (Refinanciamiento)		25,842,899.87	25,842,899.87	N/R
BANOBRA (Refinanciamiento)		11,526,198.60	11,526,198.60	N/R
SANTANDER (Refinanciamiento)		8,411,900.00	8,411,900.00	N/R
2. Sector Paraestatal No Financiero				
A. Financiamiento				
B. Amortización				

* Defactado de acuerdo al Índice Nacional de Precios al Consumidor (INPC)



GOBIERNO DEL ESTADO
DE OAXACA

5.1.1.2.- COSTO FINANCIERO (Pasivo directo)

El costo financiero de la deuda pública directa asciende a 4,284 millones 859 mil 194 pesos, integrado por el pago de intereses, gastos de la deuda pública, costos por coberturas y el pago anticipado voluntario del principal de los Certificados Bursátiles Fiduciarios OAXCB 07U, los cuales se aplicaron con recursos de FAFEF, Participaciones, Recursos Fiscales (Libre Disposición) y Financiamientos Internos

COSTO FINANCIERO DE LA DEUDA DEL SECTOR PÚBLICO PRESUPUESTARIO

(Pesos)

CONCEPTO	REGISTRADO		VARIACIÓN RESPECTO A 2018 :	
	JUN 2018	JUN 2019	Importe	% Real /1
TOTAL	388,592,910.56 (1+2)	4,284,859,194.50 (1+2)	3,896,266,283.94	961
1. Sector Gobierno	388,592,910.56	4,284,859,194.50	3,896,266,283.94	961
Intereses	368,782,838.27	546,754,388.67	177,971,550.40	43
Comisiones	7,772,000.00	0.00	-7,772,000.00	-100
Gastos /2	12,018,336.29	3,720,805,193.32	3,708,786,857.03	NR
Costos por coberturas	19,736.00	17,299,612.51	17,279,876.51	84,227
2. Sector Paraestatal No Financiero				
Intereses				

/1 Deflactado con el índice de precios del consumidor

/2 En este rubro se incluye el pago anticipado voluntario de los Certificados Bursátiles OAXCB 07U, por \$3,500 millones de pesos.

5.1.2.- OBLIGACIONES DE PAGO.

En este concepto se contemplan los créditos Bono Cupón Cero a largo plazo que no representan un pasivo directo al Estado.

5.1.2.1.- CRÉDITOS BONOS CUPON CERO.

Se consideran en esta clasificación los créditos contratados derivados del Fondo de Reconstrucción para Entidades Federativas (FONREC IV) y el Fondo para la Implementación del Sistema de Justicia Penal de las Entidades Federativas



GOBIERNO DEL ESTADO
DE OAXACA

(JUSTICIA PENAL), que se destinaron para atender los desastres naturales y el desarrollo de la infraestructura de seguridad pública respectivamente, propuesto y aprobado por el Gobierno Federal, a finales del año 2010, donde se abrieron líneas de crédito a través del Banco Nacional de Obras y Servicios Públicos (BANOBRAS) con beneficios como el manejo de un bono cupón cero sin pago de capital, solo el pago de intereses por parte de los estados beneficiados y con un plazo de 20 años.

Es importante destacar, que para efectos informativos y de control el saldo de esta obligación se refleja en cuentas contables de orden y no se registran como un pasivo directo, dentro de los estados financieros consolidados, esto derivado que la Federación será la encargada de pagar la amortización del capital.

El día 5 de abril, el Estado realizó la 2ª disposición del crédito Banobras FONREC IV, por 39 millones 223 mil 812 pesos, para atender los desastres naturales provocados por los sismos de septiembre de 2017.

Saldo y Costo Financiero de los Créditos Bono Cupón Cero.

El saldo bruto de los Créditos Bono Cupón Cero al cierre del trimestre asciende a 1,441 millones 118 mil 241 pesos, integrado por: el crédito Banobras Justicia Penal por 398 millones 859 mil 429 pesos y el crédito Banobras FONREC IV por 1,042 millones 258 mil 812 pesos.

El valor de las acciones de los Bonos Cupón Cero, que fueron adquiridas por la Federación, para el pago de la amortización anticipada voluntaria parcial o total de los créditos, al cierre del trimestre asciende a 345 millones 143 mil 248 pesos, aplicando el valor de los bonos cupón cero, el saldo neto se reduce a 1,095 millones 974 mil 993 pesos.

Se realizaron pagos de intereses de los financiamientos y honorarios fiduciarios por administración de los fideicomisos, por la cantidad de 61 millones 218 mil 753 pesos, los cuales se ejercieron con recursos de Participaciones y Recursos Fiscales (Libre Disposición).



GOBIERNO DEL ESTADO
DE OAXACA

SALDO Y COSTO FINANCIERO DE LOS CRÉDITOS BONO CUPÓN CERO
(Pesos)

CONCEPTO	MONTO LINEA CRÉDITO	SALDO BRUTO DIC 2018 (A)	DISPOSICIONES DEL PERIODO (B)	SALDO BRUTO JUN 2019 C = (A + B)	VALOR BONO CUPON CERO /1 (D)	SALDO NETO JUN 2019 E = (C - D)	COSTO FINANCIERO ENE-JUNO /2
TOTAL		1,401,894,429.00	39,223,812.00	1,441,118,241.00	345,143,247.79	1,095,974,993.21	61,218,752.63
Banobras- JUSTICIA PENAL	405,456,000.00	398,859,429.00	0.00	398,859,429.00	115,036,524.07	283,822,904.93	16,991,973.42
Banobras- FONREC IV	1,200,000,000.00	1,003,035,000.00	39,223,812.00	1,042,258,812.00	230,106,723.72	812,152,088.28	44,226,779.21

1/ Valor de los bonos cupon cero al cierre del trimestre que servirán para el pago de capital al vencimiento, reportados por Banobras.

2/ El costo financiero incluye el pago de intereses y honorarios fiduciarios.

5.1.2.2 FACTORAJE FINANCIERO (Cadena productiva).

El Factoraje es un instrumento de financiamiento a través del cual se puede adelantar el cobro de una factura. Los proveedores, contratistas y prestadores servicios pueden ceder facturas a través de cadenas productivas de Nacional Financiera.

Entre los beneficios obtenidos son:

- Coadyuvar a la transparencia en la emisión de pagos.
- Mayor eficiencia en los procesos de pago.
- Detonador del crecimiento económico sectorial y regional.
- Proporciona mayor agilidad en los pagos para los proveedores.

Características:

- Operación de factoraje financiero sin recurso.
- Descuento hasta por el 100% del importe de la cuenta por cobrar.
- Sin comisiones.
- Con tasas de interés competitivas.
- Sin garantías.
- En pesos a tasa fija durante el plazo del crédito
- El financiamiento se otorga a partir de la operación en factoraje de un documento dado de alta en las Cadenas Productivas.
- El pago de intereses es por anticipado, los cuales descuentan el importe de la cuenta por cobrar.
- Contar con al menos una línea de crédito vigente con cualquier Intermediario Financiero.

El saldo al cierre del trimestre asciende a 20 millones 501 mil 906 pesos. Solamente se tiene utilizado el 10.25 por ciento de la línea de crédito.



GOBIERNO DEL ESTADO
DE OAXACA

SALDO DE CADENAS PRODUCTIVAS
(Pesos)

CONCEPTO	SALDO A DIC 2018 (A)	DATOS DEL PERIODO		SALDO A JUN 2019 (A+B-C)
		MONTO DISPUESTO (B)	AMORTIZACIÓN (C)	
Total	17,812,440.30	20,501,905.99	17,812,440.30	20,501,905.99
ARRENDADORA FACTOR BANORTE, S.A DE C.V. SOFOM E.R.	17,812,440.30	20,501,905.99	17,812,440.30	20,501,905.99

5.1.2.3.- BURSATILIZACION 2007

VENCIMIENTO ANTICIPADO EMISIÓN BURSATIL OAXCB 07U

El Estado de Oaxaca a través de la Secretaría de Finanzas (SEFIN), llevó a cabo en práctica el 31 de mayo de 2019, el Vencimiento Anticipado Voluntario de la emisión bursátil de títulos de Certificados Bursátiles Fiduciarios clave de pizarra: OAXCB 07U, emitidos el 11 de diciembre de 2007, a un plazo de 30 años, con vencimiento al 31 de mayo de 2037. De acuerdo con la estrategia de reestructura de la deuda del Estado, permite a la SEFIN disminuir el pago del servicio de la deuda.

Las características principales de los Certificados Bursátiles Fiduciarios son las siguientes:

- Fiduciario Emisor: HSBC, México, S. A., Institución de Banca Múltiple, Grupo Financiero HSBC. División Fiduciaria.
- El monto inicial del financiamiento fue de: 2,799,999, 994.96.
- Plazo de la Emisión: 10,764 días. (29 años 6 meses)
- La denominación de de los Títulos: Unidades de Inversión (UDIS).
- Valor nominal de los títulos: 100.00
- Total de títulos de la emisión: 7,131,400.00
- El monto total de oferta: 713,133,400.00 UDIS.
- Tasa Bruta: 5.20 por ciento.
- Valor de la UDI a 11 diciembre 2007: 3.926334

El Estado de Oaxaca cumplió en tiempo y forma con sus obligaciones financieras contraídas durante 11 años 6 meses, de tal manera, que en este lapso, no se presentó ninguna notificación como un Evento de Incumplimiento que llegara a perjudicar la buena opinión crediticia que hasta el momento ha mantenido.



GOBIERNO DEL ESTADO
DE OAXACA

La amortización de los títulos de los Certificados Bursátiles Fiduciarios en circulación se llevó a cabo el 31 de mayo de 2019, con el registro de 560,522,852.40 UDIS, al precio de 6.272488 (el valor de la UDI de ese día), el monto en pesos ascendió a 3,515,872,865.40 más el pago semestral de los intereses generados en el periodo diciembre 2018 a mayo 2019, la suma total de la operación de liquidación fue de: 3,608,301,256.53.

Los beneficios que se obtiene por concluir con este Instrumento de Deuda son:

- Se sustituyó una emisión bursátil contratada en UDI'S, por un Crédito Simple contratado en pesos.
- Disminución del servicio de la deuda.
- Se reduce el costo del mantenimiento de los fideicomisos (honorarios calificadoras, auditor externo, fiduciario).
- Se liberó el 100 % de la captación de los recursos del Impuesto Sobre Erogaciones por Remuneraciones al Trabajo Personal y Derechos Vehiculares que servían como medio de pago.

5.1.2.4.- PROYECTOS DE PRESTACION DE SERVICIOS A LARGO PLAZO (PPS)

La primera entidad federativa de México en realizar reformas para incorporar el esquema de los Proyectos de Prestación de Servicios (PPS), es el Estado de Oaxaca en el 2005; para tal efecto, el día 3 de septiembre se publicaron en el Periódico Oficial del Estado, diversas reformas legales con el propósito de adecuar la legislación local con la operación de este esquema jurídico-financiero.

En el mes de febrero de 2006, el Estado dio a conocer la adopción del esquema PPS para llevar a cabo obras de infraestructura, la modificación de su marco jurídico le permitió en ese momento aplicar el capital privado sobre terrenos que son propiedad del gobierno, bajo este contexto, decidió no comprometer los recursos presupuestales de la entidad y aprovechar la inversión de los particulares.

Como segundo proyecto de esta naturaleza de financiamiento, se edificó el "Centro Administrativo y Judicial Porfirio Díaz Soldado de la Patria", en Reyes Mantecón, Municipio de San Bartolo Coyotepec, contrato firmado el día 03 de enero del 2008; el Estado celebró un contrato de prestación de servicios con inversionistas privados, quienes se encargaron de realizar la inversión para construir, equipar y dar mantenimiento a la infraestructura creada en terrenos estatales.



GOBIERNO DEL ESTADO
DE OAXACA

Las ventajas importantes que presenta la figura financiera de los PPS, son las siguientes:

- Le permite al Estado convertir un gasto corriente en gasto de inversión, puesto que todas las cantidades que erogaba vía arrendamientos y servicios generales de oficinas, ahora se aplican para recibir estos servicios y además adquirir el inmueble en que se desarrollan, coadyuvando a despejar el centro histórico de casi todas las oficinas Gubernamentales.
- El financiamiento lo contratan los inversionistas privados, por lo cual no constituye Deuda Directa para el Estado, cabe señalar que la estructura fiscal de los PPS se recupera y se reinvierte el Impuesto al Valor Agregado (IVA) el cual no se pagó como contraprestación; hasta no recibir a la entera satisfacción la Ciudad Administrativa “Benemérito de las Américas” y la Ciudad Judicial.
- Por otro lado el beneficio estrictamente económico-financiero de los PPS para las finanzas públicas del Estado, se ha favorecido el turismo en la Ciudad, con el objeto de que la gente cuente con más espacios para disfrutar el Centro Histórico.

Una vez terminada la obra, se proyectó el pago de una contraprestación durante los próximos 15 años, por concepto de disponibilidad de la infraestructura, lo que ha permitido diferir la inversión en el gasto de capital a largo plazo, por lo que son más eficientes los recursos públicos, sin que las inversiones impliquen la contratación de Deuda Pública precisamente al no realizar una transferencia de un recurso extraordinario del privado al Estado ni una obligación indefectible de pago.

Esta contraprestación depende en su determinación de la verificación de la inversión en los términos establecidos, acorde con las especificaciones requeridas y el mantenimiento de calidad.

Este financiamiento a través de los PPS, permite que el Gobierno del Estado realice prepagos a cuenta de capital, sin asumir ninguna penalización.

Al cierre Segundo Trimestre del ejercicio fiscal 2019, el saldo insoluto, los pagos como contraprestación de servicio y el saldo del Patrimonio del Proyecto de Prestación de Servicios registrados en este periodo son los siguientes:



GOBIERNO DEL ESTADO
DE OAXACA

PROYECTO DE PRESTACIÓN DE SERVICIOS: CD. JUDICIAL REYES MANTECÓN
SALDOS INSOLUTOS, PAGOS ACUMULADOS Y PATRIMONIO, JUNIO DE 2019.

Conceptos	Saldo Inicial 30 de noviembre 2010	Saldo Insoluto al 30 de junio de 2019	Variación % por pagar
Línea de Crédito Banorte	1,419,714,130.78	226,136,224.03	15.93
Capital de Riesgo (97%)	169,199,985.75	64,044,316.46	37.85
Capital de Riesgo (3%)		17,861,251.82	
Totales	1,588,914,116.53	308,041,792.24	19.76

Total Pagado al 30/06/2019	3,442,914,601.75
Prepagos y servicio de la deuda	1,854,000,485.22

En el cuadro, se registran los saldos de las obligaciones financieras contraídas en el Proyecto de Prestación de Servicios, Ciudad Judicial.

El saldo inicial al 30 de noviembre de 2010 del crédito con Banorte por el importe de \$ 1,419 millones 714 mil 130 pesos y de Capital de Riesgo por 169 millones 199 mil 985 pesos, resultando un total de 1,588 millones 914 mil 116 pesos.

En relación con los saldos insolutos al 30 de junio de 2019, falta por cubrir el 15.93 % del crédito con Banorte, el 37.85 % de Capital de Riesgo y queda pendiente por cubrir del total de los saldos insolutos el 19.76 %.

El Estado ha saldado como Contraprestación de Servicios con recursos propios, acumulados al 30 de junio de 2019, la cantidad de 3,442 millones 914 mil 601 pesos, de los cuales 1,854.5 millones de pesos corresponden a: Prepagos, servicio de la Deuda y otros conceptos de administración.



GOBIERNO DEL ESTADO
DE OAXACA

5.1.3.- APLICACIÓN DEL PRESUPUESTO DEL SERVICIO DE LA DEUDA PÚBLICA Y OBLIGACIONES DE PAGO POR FUENTE DE FINANCIAMIENTO

En total se ejercieron presupuestariamente 6,045 millones 989 mil 652 pesos para el servicio de la deuda pública, incluyendo el pago del refinanciamiento; con el capítulo del gasto 9000 se ejercieron 2,545 millones 989 mil 652 pesos y con capítulo del gasto 3000, se ejercieron 3,500 millones de pesos, este último se destinó para el pago anticipado voluntario total de los Certificados Bursátiles Fiduciarios OAXCB 07U (refinanciamiento). Se aplicaron recursos con fuente de financiamiento de Participaciones, FAFEF, Recursos Fiscales (Libre Disposición) y Financiamientos Internos.

SERVICIO DE LA DEUDA PÚBLICA Y OBLIGACIONES DE PAGO POR FUENTE DE FINANCIAMIENTO

ENERO A JUNIO 2019

(Pesos)

CONCEPTO	R E C U R S O				TOTALES
	PARTICIPACIONES	FISCALES (LIB. DISP.)	FAFEF	FINANCIAMIENTOS INTERNOS	
T o t a l	16,190,104.80	1,617,632,977.66	688,507,526.33	3,715,917,129.24	6,045,989,652.32
	(A+ B)	(A+ B)	(A+ B)	(A+ B)	(A+ B)
1. Capítulo 9000	16,190,104.80	1,617,632,977.66	688,507,526.33	215,917,129.24	2,545,989,652.32
A. Deuda Pública Estatal	16,127,464.80	1,556,351,585.03	688,507,526.33	215,917,129.24	2,484,645,619.69
Corto Plazo	0.00	1,023,264,022.89	622,641,488.38	0.00	1,653,647,425.56
Multiva	0.00	55,318,962.68	67,849,697.71	0.00	123,168,660.39
Banorte	0.00	947,986,269.90	514,242,803.05	0.00	1,462,229,072.95
Santander	0.00	19,958,790.31	40,548,987.62	0.00	60,507,777.93
Scotiabank Inverlat	0.00	5,042,223.33	0.00	0.00	5,042,223.33
Hsbc	0.00	2,699,690.96	0.00	0.00	2,699,690.96
Largo Plazo	16,127,464.80	533,087,562.14	65,866,037.95	215,917,129.24	830,998,194.13
Banobras	15,774,780.02	486,091,412.84	65,866,037.95	213,133,004.21	780,865,235.02
Santander	0.00	46,734,003.94	0.00	2,784,125.03	49,518,128.97
Fideicomisos	352,684.78	262,145.36	0.00	0.00	614,830.14
B. Obligaciones de Pago	62,640.00	61,281,392.63	0.00	0.00	61,344,032.63
Largo Plazo	62,640.00	61,281,392.63	0.00	0.00	61,344,032.63
Banobras (FONRECIV y JUSTICIA PENAL)	0.00	61,218,752.63	0.00	0.00	61,218,752.63
Fideicomisos	62,640.00	62,640.00	0.00	0.00	125,280.00
2. Capítulo 3000	0.00	0.00	0.00	3,500,000,000.00	3,500,000,000.00
A. Deuda Pública Estatal	0.00	0.00	0.00	0.00	0.00
Corto Plazo					
Largo Plazo					
B. Obligaciones de Pago	0.00	0.00	0.00	3,500,000,000.00	3,500,000,000.00
Largo Plazo	0.00	0.00	0.00	3,500,000,000.00	3,500,000,000.00
Tenedores Cert. Bursátiles Fiduciarios OAXCB 07U				3,500,000,000.00	3,500,000,000.00



5.2.- RESULTADOS DEL SISTEMA DE ALERTA

La Ley de Disciplina Financiera de las Entidades Federativas y los Municipios (LDF), obliga a la Secretaría de Hacienda y Crédito Público (SHCP) evaluar a aquellos Entes Públicos que tengan Financiamientos u Obligaciones inscritas dentro del Registro Público Único, su nivel de endeudamiento, mejor conocido como Sistema de Alertas.

De acuerdo a la LDF se deben considerar tres indicadores, para medir el nivel de endeudamiento del Ente Público:

VALORES QUE DETERMINAN LOS LIMITES DE LOS RANGOS BAJO, MEDIO Y ALTO DE LOS INDICADORES DEL NIVEL DE ENDEUDAMIENTO DEL SISTEMA DE ALERTAS

INDICADOR		RANGO		
Núm.	Descripción	BAJO	MEDIO	ALTO
1	Deuda Pública y Obligaciones sobre Ingresos de Libre Disposición	<= 100%	<= 200%	> 200%
2	Servicio de la Deuda y Obligaciones sobre Ingresos de Libre Disposición	<= 7.5%	<= 15%	> 15%
3	Obligaciones a Corto Plazo y Proveedores y Contratistas sobre Ingresos Totales	<= 7.5%	<= 12.5%	> 12.5%

Considerando la combinación de los rangos que se ubiquen los indicadores, se clasifica al Ente Público de acuerdo a los siguientes niveles:

- Endeudamiento Sostenible
- Endeudamiento en Observación
- Endeudamiento Elevado

La SHCP realiza una medición anual, con base en la información de Cuenta Pública, dicha medición es relevante, ya que tiene efectos vinculantes al determinar el Techo de Financiamiento Neto, que el Estado podrá acceder el próximo ejercicio fiscal y determina el uso que podrán dar a sus ingresos excedentes disponibles. Las evaluaciones trimestrales sólo son para fines informativos, de seguimiento y no son vinculantes.



GOBIERNO DEL ESTADO
DE OAXACA

La información de la Cuenta Pública del ejercicio 2018, en el caso del Estado de Oaxaca, obtuvo como resultado final un nivel de endeudamiento en observación (foco amarillo), lo que significa que el Estado tendrá como Techo de Financiamiento Neto para el ejercicio 2020, el equivalente al 5 por ciento de sus Ingresos de libre disposición.

Considerando la información del 1er trimestre de 2019, el Estado mantiene el nivel de endeudamiento en observación.

**Resultado del Sistema de Alertas
Oaxaca**

CUENTA PUBLICA 2018				
Nivel de endeudamiento y medición de indicadores				
Porcentaje	Indicador 1	Indicador 2	Indicador 3	
Resultado	DyO / ILD	SDyPI / ILD	OCPyPC/IT	
	82.3%	13.2%	10.8%	

RESULTADO FINAL

Evvaluaciones trimestrales para fines informativos y seguimiento

1er TRIMESTRE 2019				
Nivel de endeudamiento y medición de indicadores				
Porcentaje	Indicador 1	Indicador 2	Indicador 3	
Resultado	DyO / ILD	SDyPI / ILD	OCPyPC/IT	
	75.6%	12.6%	8.1%	

Fuente: SHCP

DyO:
ILD:

Deuda y Obligaciones
Ingresos de Libre Disposición



GOBIERNO DEL ESTADO
DE OAXACA

6.- INFORMACION PROGRAMATICA

6.1.- INDICADORES DE RESULTADOS

La Secretaría de Finanzas del Poder Ejecutivo del Estado de Oaxaca, en colaboración con las Jefatura de la Gubernatura llevaron a cabo la coordinación con Dependencias y Entidades para la realización de la estructura programática, adicional se realizó la construcción de Matrices Indicadoras de Resultados de los programas presupuestales, como parte del mejoramiento de la Gestión de la Administración Pública.

En cumplimiento a los artículos 158, 159 y 160 de Reglamento de la Ley Estatal de Presupuesto y Responsabilidad Hacendaria, las Dependencias y Entidades realizan el registro y/o actualización de metas. Dicha Información debe ser de carácter Público y se encuentran en el Portal de Transparencia Presupuestaria. La información es presenta por Programa Presupuestario y por Unidad Responsable, el desglose en cada una es a nivel actividad presupuestal, la cual se puede consultar en los apartados de Seguimiento Integral de Indicadores, Indicadores de Gestión, Programas Presupuestarios e Indicadores de Actividades Presupuestales, los cuales se puede consultar en la siguiente liga:

http://www.finanzasoaxaca.gob.mx/transparenciapresupuestaria/evaluacion_resultados.html



GOBIERNO DEL ESTADO
DE OAXACA

6.2.- DIFUSIÓN DE LOS RESULTADOS DE LAS EVALUACIONES DE LOS RECURSOS FEDERALES MINISTRADOS A LAS ENTIDADES FEDERATIVAS

Con el objetivo de mejorar el diseño y operación de los programas y con ello eficientar la calidad del gasto público, en el marco del cumplimiento de los artículos 134 de la Constitución Política de los Estados Unidos Mexicanos; 85 y 110 párrafo 4 fracciones I, II, III y IV de la Ley Federal de Presupuesto y Responsabilidad Hacendaria; 49 párrafo 4 fracciones II y V de la Ley de Coordinación Fiscal; 79 de la Ley General de Contabilidad Gubernamental; los Lineamientos para informar sobre los recursos federales transferidos a las entidades federativas, municipios y demarcaciones territoriales del Distrito Federal, y de operación de los recursos del Ramo General 33; 137 de la Constitución Política del Estado Libre y Soberano de Oaxaca; 6, 73, 79 fracción I y 83 de la Ley Estatal de Presupuesto y Responsabilidad Hacendaria; 88, 160 y 162 del Reglamento de la Ley Estatal de Presupuesto y Responsabilidad Hacendaria; 97 y 102 fracción VI de la Ley Estatal de Planeación; 11 párrafo primero y segundo, 39, 40, 41, 42, 43, 44, 46, 47, 48 y 49 de la Ley de Desarrollo Social para el Estado de Oaxaca; 45 y 50 de la Ley Orgánica del Poder Ejecutivo del Estado de Oaxaca; 24°, 25°, 26° y Capítulo IV de los Lineamientos Generales para el Monitoreo y Evaluación de los Programas Estatales del Poder Ejecutivo del Estado de Oaxaca se presentan los resultados de las evaluaciones a los Fondos de Aportaciones del Ramo General 33 establecidas en los programas anuales de evaluación

Los resultados de las evaluaciones se pueden consultar en la siguiente liga:

https://ceaco.finanzasoaxaca.gob.mx/infinanciera/difusion_ev.html



GOBIERNO DEL ESTADO
DE OAXACA

7.- PROGRAMAS Y PROYECTOS DE INVERSION AVANCE FISICO FINANCIERO

"Con fundamento a lo dispuesto por el artículo 85 de la Ley Federal de Presupuesto y Responsabilidad Hacendaria y a los Lineamientos para informar sobre el ejercicio, destino y resultados de los recursos federales transferidos a entidades federativas, municipios y demarcaciones territoriales del Distrito Federal, y de Operación de los recursos del Ramo General 33, publicados en el Diario Oficial de la Federación el 25 de abril de 2013; los informes trimestrales emitidos a la Secretaría de Hacienda y Crédito Público a través del Sistema de Formato Único pueden consultarse y descargarse ingresando a la liga de internet:

http://www.finanzasoaxaca.gob.mx/transparenciapresupuestaria/rendicion_cuentas.html



GOBIERNO DEL ESTADO
DE OAXACA

8.- INFORMACION ADICIONAL

8.1.- TÍTULO QUINTO DE LA LEY GENERAL DE CONTABILIDAD GUBERNAMENTAL, REFERENTE A LA TRANSPARENCIA Y DIFUSIÓN DE LA INFORMACIÓN FINANCIERA

En apego al artículo 67 de la Ley General de Contabilidad Gubernamental, los entes obligados publicarán en Internet la información sobre los montos efectivamente pagados durante el periodo por concepto de ayudas y subsidios a los sectores económicos y sociales.

<https://ceaco.finanzasoaxaca.gob.mx/infinanciera/montos.html>

En apego al artículo 68 de la Ley General de Contabilidad Gubernamental en los programas en que concurren recursos federales, de las entidades federativas y, en su caso, municipios y demarcaciones territoriales del Distrito Federal, se harán las anotaciones respectivas identificando el monto correspondiente a cada orden de gobierno.

https://ceaco.finanzasoaxaca.gob.mx/infinanciera/programa_recursos.html

En apego al artículo 69 de la Ley General de Contabilidad Gubernamental, para la presentación de la información financiera y la cuenta pública los entes obligados incluirán la relación de las cuentas bancarias productivas específicas, en las cuales se depositaron los recursos federales transferidos, por cualquier concepto, durante el ejercicio fiscal correspondiente.

<https://ceaco.finanzasoaxaca.gob.mx/infinanciera/cuentas.html>

En apego al artículo 73 de la Ley General de Contabilidad Gubernamental, sin perjuicio de lo dispuesto en otros ordenamientos, las entidades federativas deberán presentar información relativa al FAETA.

<https://ceaco.finanzasoaxaca.gob.mx/infinanciera/aportaciones.html>



GOBIERNO DEL ESTADO
DE OAXACA

En apego al artículo 74 de la Ley General de Contabilidad Gubernamental, sin perjuicio de lo dispuesto en otros ordenamientos, las entidades federativas deberán presentar información relativa a las aportaciones federales en materia de salud.

https://ceaco.finanzasoaxaca.gob.mx/infinanciera/fondo_salud.html

En apego al artículo 76 de la Ley General de Contabilidad Gubernamental, los entes públicos difundirán en Internet la información relativa al FORTAMUN, especificando cada uno de los destinos señalados para dicho Fondo en la Ley de Coordinación Fiscal.

https://ceaco.finanzasoaxaca.gob.mx/infinanciera/aplicacion_recursos.html

En cumplimiento al artículo 77 de la Ley General de Contabilidad Gubernamental, las entidades federativas incluirán en los reportes periódicos y difundirán en Internet la información relativa a los fondos de ayuda federal para la seguridad pública.

https://ceaco.finanzasoaxaca.gob.mx/infinanciera/fondo_seguridad.html

De conformidad al artículo 78 de la Ley General de Contabilidad Gubernamental los entes obligados publicaran la información relativa a las características de las obligaciones que se pagan o garantizan con recursos de fondos federales

<https://ceaco.finanzasoaxaca.gob.mx/infinanciera/obligaciones.html>

De conformidad al artículo 81 de la Ley General de Contabilidad Gubernamental, la información respecto al ejercicio y destino del gasto federalizado, así como respecto al reintegro de los recursos federales no devengados por los entes obligados, para efectos de los informes trimestrales y la cuenta pública, deberá presentarse en los formatos aprobados por el Consejo Nacional de Armonización Contable.

<https://ceaco.finanzasoaxaca.gob.mx/infinanciera/ejercicio.html>

Norma de Evaluación:

https://ceaco.finanzasoaxaca.gob.mx/infinanciera/difusion_ev.html



GOBIERNO DEL ESTADO
DE OAXACA

En cumplimiento al artículo 79 de la Ley General de Contabilidad Gubernamental, se publica el Programa Anual de Evaluaciones correspondiente al ejercicio 2018

https://ceaco.finanzasoxaca.gob.mx/pdf/transparencia/2018/evaluaciones/PROGRAMA_ANUAL_DE_EVALUACION_2018.pdf



GOBIERNO DEL ESTADO
DE OAXACA

8.2.- RELACIÓN DE MUNICIPIOS CON LOS QUE SE HAN FIRMADO CONVENIO DE COLABORACIÓN ADMINISTRATIVA PARA PUBLICAR SU INFORMACIÓN FINANCIERA

En cumplimiento al Título V de la Ley General de Contabilidad Gubernamental, “De la Transparencia y Difusión de la Información Financiera”, la Secretaría de Finanzas conforme al artículo 57 de la ley en comento, a raíz de la obligatoriedad en el ámbito municipal se han firmado convenios administrativos con los municipios que así lo han convenido, para la publicación de su información financiera en el micro sitio que la Secretaría puso a disposición en lo relacionado con la Armonización Contable.

N°	MUNICIPIO	DISTRITO
4	ASUNCION CUYOTEPEJI	HUAJUAPAN
5	ASUNCION IXTALTEPEC	JUCHITAN
7	ASUNCION OCOTLAN	OCOTLAN
8	ASUNCION TLACOLULITA	YAUTEPEC
9	AYOTZINTEPEC	TUXTEPEC
10	EL BARRIO DE LA SOLEDAD	JUCHITAN
11	CALIHUALA	SILACAYOAPAM
12	CANDELARIA LOXICHA	POCHUTLA
13	CIENEGA DE ZIMATLAN	ZIMATLAN
14	CIUDAD IXTEPEC	JUCHITAN
15	COATECAS ALTAS	EJUTLA
16	COICOYAN DE LAS FLORES	JUXTLAHUACA
17	LA COMPAÑIA	EJUTLA
18	CONCEPCION BUENAVISTA	COIXTLAHUACA
19	CONCEPCION PAPALO	CUICATLAN
20	CONSTANCIA DEL ROSARIO	PUTLA
22	COSOLTEPEC	HUAJUAPAN
23	CUILAPAM DE GUERRERO	CENTRO
24	CUYAMECALCO VILLA DE ZARAGOZA	CUICATLAN
26	CHALCATONGO DE HIDALGO	TLAXIACO
27	CHIQUIHUITLAN DE BENITO JUAREZ	CUICATLAN
28	HEROICA CIUDAD DE EJUTLA DE CRESPO	EJUTLA
30	EL ESPINAL	JUCHITAN
31	TAMAZULAPAM DEL ESPIRITU SANTO	MIXE



GOBIERNO DEL ESTADO
DE OAXACA

N°	MUNICIPIO	DISTRITO
32	FRESNILLO DE TRUJANO	HUAJUAPAN
33	GUADALUPE ETLA	ETLA
34	GUADALUPE DE RAMIREZ	SILACAYOAPAM
38	VILLA HIDALGO	VILLA ALTA
40	HUAUTEPEC	TEOTITLAN
41	HUAUTLA DE JIMENEZ	TEOTITLAN
43	HEROICA CIUDAD DE JUCHITAN DE ZARAGOZA	JUCHITAN
45	MAGDALENA APASCO	ETLA
46	MAGDALENA JALTEPEC	NOCHIXTLAN
48	MAGDALENA MIXTEPEC	ZIMATLAN
49	MAGDALENA OCOTLAN	OCOTLAN
50	MAGDALENA PEÑASCO	TLAXIACO
51	MAGDALENA TEITIPAC	TLACOLULA
52	MAGDALENA TEQUISISTLAN	TEHUANTEPEC
53	MAGDALENA TLACOTEPEC	TEHUANTEPEC
54	MAGDALENA ZAHUATLÁN	NOCHIXTLAN
55	MARISCALA DE JUAREZ	HUAJUAPAN
56	MARTIRES DE TACUBAYA	JAMILTEPEC
57	MATIAS ROMERO AVENDAÑO	JUCHITAN
61	MONJAS	MIAHUATLAN
64	NEJAPA DE MADERO	YAUTEPEC
65	IXPANTEPEC NIEVES	SILACAYOAPAM
66	SANTIAGO NILTEPEC	JUCHITAN
68	OCOTLAN DE MORELOS	OCOTLAN
69	LA PE	EJUTLA
70	PINOTEPA DE DON LUIS	JAMILTEPEC
71	PLUMA HIDALGO	POCHUTLA
72	SAN JOSE DEL PROGRESO	OCOTLAN
73	PUTLA VILLA DE GUERRERO	PUTLA
75	REFORMA DE PINEDA	JUCHITAN
76	LA REFORMA	PUTLA
77	REYES ETLA	ETLA
78	ROJAS DE CUAUHEMOC	TLACOLULA



GOBIERNO DEL ESTADO
DE OAXACA

N°	MUNICIPIO	DISTRITO
79	SALINA CRUZ	TEHUANTEPEC
80	SAN AGUSTIN AMATENGO	EJUTLA
81	SAN AGUSTIN ATENANGO	SILACAYOAPAM
82	SAN AGUSTIN CHAYUCO	JAMILTEPEC
83	SAN AGUSTIN DE LAS JUNTAS	CENTRO
84	SAN AGUSTIN ETLA	ETLA
85	SAN AGUSTIN LOXICHA	POCHUTLA
86	SAN AGUSTIN TLACOTEPEC	TLAXIACO
87	SAN AGUSTIN YATARENI	CENTRO
88	SAN ANDRES CABECERA NUEVA	PUTLA
89	SAN ANDRES DINICUITI	HUAJUAPAN
90	SAN ANDRES HUAXPALTEPEC	JAMILTEPEC
92	SAN ANDRES IXTLAHUACA	CENTRO
93	SAN ANDRES LAGUNAS	TEPOSCOLULA
94	SAN ANDRES NUXIÑO	NOCHIXTLAN
95	SAN ANDRES PAXTLAN	MIAHUATLAN
96	SAN ANDRES SINAXTLA	NOCHIXTLAN
97	SAN ANDRES SOLAGA	VILLA ALTA
98	SAN ANDRES TEOTILALPAM	CUICATLAN
99	SAN ANDRES TEPETLAPA	SILACAYOAPAM
101	SAN ANDRES ZABACHE	EJUTLA
102	SAN ANDRES ZAUTLA	ETLA
104	SAN ANTONINO EL ALTO	ZIMATLAN
105	SAN ANTONINO MONTE VERDE	TEPOSCOLULA
108	SAN ANTONIO HUITEPEC	ZAACHILA
109	SAN ANTONIO NANAHUATIPAM	TEOTITLAN
110	SAN ANTONIO SINICAHUA	TLAXIACO
111	SAN ANTONIO TEPETLAPA	JAMILTEPEC
112	SAN BALTAZAR CHICHICAPAM	OCOTLAN
113	SAN BALTAZAR LOXICHA	POCHUTLA
114	SAN BALTAZAR YATZACHI EL BAJO	VILLA ALTA
115	SAN BARTOLO COYOTEPEC	CENTRO
116	SAN BARTOLOME AYAUTLA	TEOTITLAN
117	SAN BARTOLOME LOXICHA	POCHUTLA



GOBIERNO DEL ESTADO
DE OAXACA

N°	MUNICIPIO	DISTRITO
120	SAN BARTOLOME ZOOGOCHO	VILLA ALTA
121	SAN BARTOLO SOYALTEPEC	TEPOSCOLULA
122	SAN BARTOLO YAUTEPEC	YAUTEPEC
123	SAN BERNARDO MIXTEPEC	ZIMATLAN
124	SAN BLAS ATEMPA	TEHUANTEPEC
125	SAN CARLOS YAUTEPEC	YAUTEPEC
126	SAN CRISTOBAL AMATLAN	MIAHUATLAN
127	SAN CRISTOBAL AMOLTEPEC	TLAXIACO
128	SAN CRISTOBAL LACHIRIOAG	VILLA ALTA
130	SAN DIONISIO DEL MAR	JUCHITAN
131	SAN DIONISIO OCOTEPEC	TLACOLULA
132	SAN DIONISIO OCOTLAN	OCOTLAN
133	SAN ESTEBAN ATATLAHUCA	TLAXIACO
135	SAN FELIPE TEJALAPAM	ETLA
136	SAN FELIPE USILA	TUXTEPEC
138	SAN FRANCISCO CAJONOS	VILLA ALTA
140	SAN FRANCISCO CHINDUA	NOCHIXTLAN
141	SAN FRANCISCO DEL MAR	JUCHITAN
142	SAN FRANCISCO HUEHUETLAN	TEOTITLAN
143	SAN FRANCISCO IXHUATAN	JUCHITAN
144	SAN FRANCISCO JALTEPETONGO	NOCHIXTLAN
145	SAN FRANCISCO LACHIGOLO	TLACOLULA
146	SAN FRANCISCO LOGUECHE	MIAHUATLAN
147	SAN FRANCISCO NUXAÑO	NOCHIXTLAN
148	SAN FRANCISCO OZOLOTEPEC	MIAHUATLAN
149	SAN FRANCISCO SOLA	SOLA DE VEGA
154	SAN ILDEFONSO AMATLAN	MIAHUATLAN
155	SAN ILDEFONSO SOLA	SOLA DE VEGA
156	SAN ILDEFONSO VILLA ALTA	VILLA ALTA
158	SAN JACINTO TLACOTEPEC	SOLA DE VEGA
159	SAN JERONIMO COATLAN	MIAHUATLAN
160	SAN JERONIMO SILACAYOAPILLA	HUAJUAPAN
161	SAN JERONIMO SOSOLA	ETLA
162	SAN JERONIMO TAVICHE	OCOTLAN



GOBIERNO DEL ESTADO
DE OAXACA

N°	MUNICIPIO	DISTRITO
163	SAN JERÓNIMO TECOATL	TEOTITLAN
164	SAN JORGE NUCHITA	HUAJUAPAN
165	SAN JOSE AYUQUILA	HUAJUAPAN
166	SAN JOSE CHILTEPEC	TUXTEPEC
168	SAN JOSE ESTANCIA GRANDE	JAMILTEPEC
169	SAN JOSE INDEPENDENCIA	TUXTEPEC
170	SAN JOSE LACHIGUIRI	MIAHUATLAN
171	SAN JOSE TENANGO	TEOTITLAN
172	SAN JUAN ACHIUTLA	TLAXIACO
174	ANIMAS TRUJANO	CENTRO
175	SAN JUAN BAUTISTA ATATLAHUCA	ETLA
176	SAN JUAN BAUTISTA COIXTLAHUACA	COIXTLAHUACA
177	SAN JUAN BAUTISTA CUICATLÁN	CUICATLAN
178	SAN JUAN BAUTISTA GUELACHE	ETLA
179	SAN JUAN BAUTISTA JAYACATLAN	ETLA
181	SAN JUAN BAUTISTA SUCHITEPEC	HUAJUAPAN
182	SAN JUAN BAUTISTA TLACOATZINTEPEC	CUICATLAN
183	SAN JUAN BAUTISTA TLACHICHILCO	SILACAYOAPAM
186	SAN JUAN CIENEGUILLA	SILACAYOAPAM
187	SAN JUAN COATZOSPAM	TEOTITLAN
192	SAN JUAN CHILATECA	OCOTLAN
193	SAN JUAN DEL ESTADO	ETLA
194	SAN JUAN DEL RIO	TLACOLULA
195	SAN JUAN DIUXI	NOCHIXTLAN
197	SAN JUAN GUELAVIA	TLACOLULA
198	SAN JUAN GUICHICOVI	JUCHITAN
199	SAN JUAN IHUALTEPEC	SILACAYOAPAM
200	SAN JUAN JUQUILA MIXES	YAUTEPEC
201	SAN JUAN JUQUILA VIJANOS	VILLA ALTA
202	SAN JUAN LACHAO	JUQUILA
204	SAN JUAN LAJARCIA	YAUTEPEC
205	SAN JUAN LALANA	CHOAPAM
206	SAN JUAN DE LOS CUES	TEOTITLAN
208	SAN JUAN MIXTEPEC DTTO 8	JUXTLAHUACA



GOBIERNO DEL ESTADO
DE OAXACA

N°	MUNICIPIO	DISTRITO
209	SAN JUAN MIXTEPEC DTTO 26	MIAHUATLAN
210	SAN JUAN ÑUMI	TLAXIACO
211	SAN JUAN OZOLOTEPEC	MIAHUATLAN
212	SAN JUAN PETLAPA	CHOAPAM
213	SAN JUAN QUIAHIJE	JUQUILA
215	SAN JUAN SAYULTEPEC	NOCHIXTLAN
216	SAN JUAN TABAA	VILLA ALTA
217	SAN JUAN TAMAZOLA	NOCHIXTLAN
218	SAN JUAN TEITA	TLAXIACO
219	SAN JUAN TEITIPAC	TLACOLULA
220	SAN JUAN TEPEUXILA	CUICATLAN
221	SAN JUAN TEPOSCOLULA	TEPOSCOLULA
222	SAN JUAN YAEE	VILLA ALTA
223	SAN JUAN YATZONA	VILLA ALTA
224	SAN JUAN YUCUITA	NOCHIXTLAN
225	SAN LORENZO	JAMILTEPEC
226	SAN LORENZO ALBARRADAS	TLACOLULA
227	SAN LORENZO CACAOTEPEC	ETLA
228	SAN LORENZO CUAUNECUILTITLA	TEOTITLAN
230	SAN LORENZO VICTORIA	SILACAYOAPAM
233	SAN LUCAS QUIAVINI	TLACOLULA
235	SAN LUIS AMATLAN	MIAHUATLAN
236	SAN MARCIAL OZOLOTEPEC	MIAHUATLAN
237	SAN MARCOS ARTEAGA	HUAJUAPAN
238	SAN MARTIN DE LOS CANSECOS	EJUTLA
239	SAN MARTIN HUAMELULPAM	TLAXIACO
240	SAN MARTIN ITUNYOSO	TLAXIACO
241	SAN MARTIN LACHILA	EJUTLA
242	SAN MARTIN PERAS	JUXTLAHUACA
243	SAN MARTIN TILCAJETE	OCOTLAN
245	SAN MARTIN ZACATEPEC	HUAJUAPAN
246	SAN MATEO CAJONOS	VILLA ALTA
248	SAN MATEO DEL MAR	TEHUANTEPEC
250	SAN MATEO ETLATONGO	NOCHIXTLAN



GOBIERNO DEL ESTADO
DE OAXACA

N°	MUNICIPIO	DISTRITO
251	SAN MATEO NEJAPAM	SILACAYOAPAM
252	SAN MATEO PEÑASCO	TLAXIACO
254	SAN MATEO RIO HONDO	MIAHUATLAN
255	SAN MATEO SINDIHUI	NOCHIXTLAN
257	SAN MELCHOR BETAZA	VILLA ALTA
258	SAN MIGUEL ACHIUTLA	TLAXIACO
259	SAN MIGUEL AHUEHUETITLAN	SILACAYOAPAM
260	SAN MIGUEL ALOAPAM	IXTLAN
261	SAN MIGUEL AMATITLÁN	HUAJUAPAN
262	SAN MIGUEL AMATLAN	IXTLAN
263	SAN MIGUEL COATLAN	MIAHUATLAN
264	SAN MIGUEL CHICAHUA	NOCHIXTLAN
267	SAN MIGUEL DEL RIO	IXTLAN
268	SAN MIGUEL EJUTLA	EJUTLA
269	SAN MIGUEL EL GRANDE	TLAXIACO
270	SAN MIGUEL HUAUTLA	NOCHIXTLAN
271	SAN MIGUEL MIXTEPEC	ZIMATLAN
272	SAN MIGUEL PANIXTLAHUACA	JUQUILA
273	SAN MIGUEL PERAS	ZAACHILA
274	SAN MIGUEL PIEDRAS	NOCHIXTLAN
276	SAN MIGUEL SANTA FLOR	CUICATLAN
277	VILLA SOLA DE VEGA	SOLA DE VEGA
278	SAN MIGUEL SOYALTEPEC	TUXTEPEC
279	SAN MIGUEL SUCHIXTEPEC	MIAHUATLAN
280	VILLA TALEA DE CASTRO	VILLA ALTA
282	SAN MIGUEL TENANGO	TEHUANTEPEC
283	SAN MIGUEL TEQUIXTEPEC	COIXTLAHUACA
284	SAN MIGUEL TILQUIAPAM	OCOTLAN
285	SAN MIGUEL TLACAMAMA	JAMILTEPEC
286	SAN MIGUEL TLACOTEPEC	JUXTLAHUACA
289	SAN NICOLAS	MIAHUATLAN
291	SAN PABLO COATLAN	MIAHUATLAN
292	SAN PABLO CUATRO VENADOS	ZAACHILA
293	SAN PABLO ETLA	ETLA



GOBIERNO DEL ESTADO
DE OAXACA

N°	MUNICIPIO	DISTRITO
294	SAN PABLO HUITZO	ETLA
295	SAN PABLO HUIXTEPEC	ZIMATLAN
297	SAN PABLO TIJALTEPEC	TLAXIACO
299	SAN PABLO YAGANIZA	VILLA ALTA
300	SAN PEDRO AMUZGOS	PUTLA
302	SAN PEDRO ATOYAC	JAMILTEPEC
303	SAN PEDRO CAJONOS	VILLA ALTA
304	SAN PEDRO COXCALTEPEC CANTAROS	NOCHIXTLAN
306	SAN PEDRO EL ALTO	POCHUTLA
308	SAN PEDRO HUILOTEPEC	TEHUANTEPEC
310	SAN PEDRO IXTLAHUACA	CENTRO
311	SAN PEDRO JALTEPETONGO	CUICATLAN
313	SAN PEDRO JOCOTIPAC	CUICATLAN
314	SAN PEDRO JUCHATENGO	JUQUILA
315	SAN PEDRO MARTIR	OCOTLAN
316	SAN PEDRO MARTIR QUIECHAPA	YAUTEPEC
317	SAN PEDRO MARTIR YUCUXACO	TLAXIACO
320	SAN PEDRO MOLINOS	TLAXIACO
322	SAN PEDRO OCOPESTATILLO	TEOTITLAN
323	SAN PEDRO OCOTEPEC	MIXE
324	SAN PEDRO POCHUTLA	POCHUTLA
325	SAN PEDRO QUIATONI	TLACOLULA
326	SAN PEDRO SOCHIAPAM	CUICATLAN
327	SAN PEDRO TAPANATEPEC	JUCHITAN
329	SAN PEDRO TEOZACOALCO	NOCHIXTLAN
330	SAN PEDRO TEUTILA	CUICATLAN
331	SAN PEDRO TIDAA	NOCHIXTLAN
332	SAN PEDRO TOPILTEPEC	TEPOSCOLULA
333	SAN PEDRO TOTOLAPAM	TLACOLULA
334	VILLA DE TUTUTEPEC DE MELCHOR OCAMPO	JUQUILA
335	SAN PEDRO YANERI	IXTLAN
336	SAN PEDRO YOLOX	IXTLAN
337	SAN PEDRO Y SAN PABLO AYUTLA	MIXE



GOBIERNO DEL ESTADO
DE OAXACA

N°	MUNICIPIO	DISTRITO
338	VILLA DE ETLA	ETLA
340	SAN PEDRO Y SAN PABLO TEQUIXTEPEC	HUAJUAPAN
341	SAN PEDRO YUCUNAMA	TEPOSCOLULA
342	SAN RAYMUNDO JALPAN	CENTRO
343	SAN SEBASTIAN ABASOLO	TLACOLULA
344	SAN SEBASTIAN COATLAN	MIAHUATLAN
345	SAN SEBASTIAN IXCAPA	JAMILTEPEC
347	SAN SEBASTIAN RIO HONDO	MIAHUATLAN
349	SAN SEBASTIAN TEITIPAC	TLACOLULA
350	SAN SEBASTIAN TUTLA	CENTRO
351	SAN SIMON ALMOLONGAS	MIAHUATLAN
352	SAN SIMON ZAHUATLAN	HUAJUAPAN
354	SANTA ANA ATEIXTLAHUACA	TEOTITLAN
355	SANTA ANA CUAUHTEMOC	CUICATLAN
356	SANTA ANA DEL VALLE	TLACOLULA
357	SANTA ANA TAVELA	YAUTEPEC
358	SANTA ANA TLAPACOYAN	ZIMATLAN
359	SANTA ANA YARENI	IXTLAN
360	SANTA ANA ZEGACHE	OCOTLAN
361	SANTA CATALINA QUIERI	YAUTEPEC
362	SANTA CATARINA CUIXTLA	MIAHUATLAN
364	SANTA CATARINA JUQUILA	JUQUILA
366	SANTA CATARINA LOXICHA	POCHUTLA
367	SANTA CATARINA MECHOACAN	JAMILTEPEC
368	SANTA CATARINA MINAS	OCOTLAN
369	SANTA CATARINA QUIANE	ZIMATLAN
370	SANTA CATARINA TAYATA	TLAXIACO
371	SANTA CATARINA TICUA	TLAXIACO
372	SANTA CATARINA YOSONOTU	TLAXIACO
373	SANTA CATARINA ZAPOQUILA	HUAJUAPAN
374	SANTA CRUZ ACATEPEC	TEOTITLAN
375	SANTA CRUZ AMILPAS	CENTRO
376	SANTA CRUZ DE BRAVO	SILACAYOAPAM
377	SANTA CRUZ ITUNDUJIA	PUTLA



GOBIERNO DEL ESTADO
DE OAXACA

N°	MUNICIPIO	DISTRITO
378	SANTA CRUZ MIXTEPEC	ZIMATLAN
379	SANTA CRUZ NUNDACO	TLAXIACO
380	SANTA CRUZ PAPALUTLA	TLACOLULA
381	SANTA CRUZ TACACHE DE MINA	HUAJUAPAN
383	SANTA CRUZ TAYATA	TLAXIACO
384	SANTA CRUZ XITLA	MIAHUATLAN
386	SANTA CRUZ ZENZONTEPEC	SOLA DE VEGA
388	SANTA INES DEL MONTE	ZAACHILA
391	SANTA LUCIA MIAHUATLAN	MIAHUATLAN
392	SANTA LUCIA MONTEVERDE	PUTLA
393	SANTA LUCIA OCOTLAN	OCOTLAN
394	SANTA MARIA ALOTEPEC	MIXE
395	SANTA MARIA APAZCO	NOCHIXTLAN
396	SANTA MARÍA LA ASUNCIÓN	TEOTITLAN
398	AYOQUEZCO DE ALDAMA	ZIMATLAN
400	SANTA MARIA CAMOTLÁN	HUAJUAPAN
401	SANTA MARIA COLOTEPEC	POCHUTLA
402	SANTA MARIA CORTIJO	JAMILTEPEC
403	SANTA MARIA COYOTEPEC	CENTRO
405	VILLA DE CHILAPA DE DIAZ	TEPOSCOLULA
406	SANTA MARIA CHILCHOTLA	TEOTITLAN
407	SANTA MARIA CHIMALAPA	JUCHITAN
408	SANTA MARIA DEL ROSARIO	TLAXIACO
410	SANTA MARIA ECATEPEC	YAUTEPEC
411	SANTA MARIA GUELACE	TLACOLULA
412	SANTA MARIA GUIENAGATI	TEHUANTEPEC
413	SANTA MARIA HUATULCO	POCHUTLA
415	SANTA MARIA IPALAPA	PUTLA
416	SANTA MARÍA IXCATLÁN	TEOTITLAN
417	SANTA MARIA JACATEPEC	TUXTEPEC
418	SANTA MARIA JALAPA DEL MARQUES	TEHUANTEPEC
419	SANTA MARIA JALTIANGUIS	IXTLAN
420	SANTA MARIA LACHIXIO	SOLA DE VEGA
421	SANTA MARIA MIXTEQUILLA	TEHUANTEPEC



GOBIERNO DEL ESTADO
DE OAXACA

N°	MUNICIPIO	DISTRITO
422	SANTA MARIA NATIVITAS	COIXTLAHUACA
423	SANTA MARIA NDUAYACO	TEPOSCOLULA
424	SANTA MARIA OZOLOTEPEC	MIAHUATLAN
425	SANTA MARIA PAPALO	CUICATLAN
426	SANTA MARIA PEÑALES	ETLA
427	SANTA MARIA PETAPA	JUCHITAN
428	SANTA MARIA QUIEGOLANI	YAUTEPEC
429	SANTA MARIA SOLA	SOLA DE VEGA
430	SANTA MARIA TATALTEPEC	TLAXIACO
431	SANTA MARÍA TECOMAVACA	TEOTITLAN
432	SANTA MARIA TEMAXCALAPA	VILLA ALTA
433	SANTA MARIA TEMAXCALTEPEC	JUQUILA
435	SANTA MARIA TEPANTLALI	MIXE
436	SANTA MARIA TEXCATITLAN	CUICATLAN
437	SANTA MARIA TLAHUITOLTEPEC	MIXE
438	SANTA MARÍA TLALIXTAC	CUICATLAN
439	SANTA MARIA TONAMECA	POCHUTLA
440	SANTA MARIA TOTOLAPILLA	TEHUANTEPEC
441	SANTA MARIA XADANI	JUCHITAN
444	SANTA MARIA YOLOTEPEC	TLAXIACO
445	SANTA MARIA YOSOYUA	TLAXIACO
446	SANTA MARIA YUCUHITI	TLAXIACO
447	SANTA MARIA ZACATEPEC	PUTLA
448	SANTA MARIA ZANIZA	SOLA DE VEGA
449	SANTA MARIA ZOQUITLAN	TLACOLULA
450	SANTIAGO AMOLTEPEC	SOLA DE VEGA
451	SANTIAGO APOALA	NOCHIXTLAN
452	SANTIAGO APOSTOL	OCOTLAN
453	SANTIAGO ASTATA	TEHUANTEPEC
454	SANTIAGO ATITLAN	MIXE
455	SANTIAGO AYUQUILILLA	HUAJUAPAN
456	SANTIAGO CACALOXTEPEC	HUAJUAPAN
457	SANTIAGO CAMOTLAN	VILLA ALTA
459	SANTIAGO CHAZUMBA	HUAJUAPAN



GOBIERNO DEL ESTADO
DE OAXACA

N°	MUNICIPIO	DISTRITO
461	SANTIAGO DEL RIO	SILACAYOAPAM
462	SANTIAGO HUAJOLOTITLAN	HUAJUAPAN
463	SANTIAGO HUAUCLILLA	NOCHIXTLAN
464	SANTIAGO IHUITLAN PLUMAS	COIXTLAHUACA
465	SANTIAGO IXCUINTEPEC	MIXE
466	SANTIAGO IXTAYUTLA	JAMILTEPEC
468	SANTIAGO JOCOTEPEC	CHOAPAM
470	SANTIAGO LACHIGUIRI	TEHUANTEPEC
471	SANTIAGO LALOPA	VILLA ALTA
472	SANTIAGO LAOLLAGA	TEHUANTEPEC
473	SANTIAGO LAXOPA	IXTLAN
474	SANTIAGO LLANO GRANDE	JAMILTEPEC
475	SANTIAGO MATATLAN	TLACOLULA
476	SANTIAGO MILTEPEC	HUAJUAPAN
477	SANTIAGO MINAS	SOLA DE VEGA
478	SANTIAGO NACALTEPEC	CUICATLAN
479	SANTIAGO NEJAPILLA	TEPOSCOLULA
480	SANTIAGO NUNDICHE	TLAXIACO
481	SANTIAGO NUYOO	TLAXIACO
483	SANTIAGO SUCHILQUITONGO	ETLA
484	SANTIAGO TAMAZOLA	SILACAYOAPAM
485	SANTIAGO TAPEXTLA	JAMILTEPEC
486	VILLA TEJUPAM DE LA UNIÓN	TEPOSCOLULA
487	SANTIAGO TENANGO	ETLA
489	SANTIAGO TETEPEC	JAMILTEPEC
490	SANTIAGO TEXCALCINGO	TEOTITLAN
491	SANTIAGO TEXTITLAN	SOLA DE VEGA
492	SANTIAGO TILANTONGO	NOCHIXTLAN
493	SANTIAGO TILLO	NOCHIXTLAN
494	SANTIAGO TLAZOYALTEPEC	ETLA
495	SANTIAGO XANICA	MIAHUATLAN
497	SANTIAGO YAITEPEC	JUQUILA
499	SANTIAGO YOLOMECATL	TEPOSCOLULA
500	SANTIAGO YOSONDUA	TLAXIACO



GOBIERNO DEL ESTADO
DE OAXACA

N°	MUNICIPIO	DISTRITO
501	SANTIAGO YUCUYACHI	SILACAYOAPAM
502	SANTIAGO ZACATEPEC	MIXE
503	SANTIAGO ZOOCHILA	VILLA ALTA
505	SANTO DOMINGO INGENIO	JUCHITAN
507	SANTO DOMINGO ARMENTA	JAMILTEPEC
508	SANTO DOMINGO CHIHUITAN	TEHUANTEPEC
509	SANTO DOMINGO DE MORELOS	POCHUTLA
510	SANTO DOMINGO IXCATLAN	TLAXIACO
511	SANTO DOMINGO NUXAA	NOCHIXTLAN
512	SANTO DOMINGO OZOLOTEPEC	MIAHUATLAN
514	SANTO DOMINGO ROAYAGA	VILLA ALTA
515	SANTO DOMINGO TEHUANTEPEC	TEHUANTEPEC
516	SANTO DOMINGO TEOJOMULCO	SOLA DE VEGA
518	SANTO DOMINGO TLATAYAPAM	TEPOSCOLULA
519	SANTO DOMINGO TOMALTEPEC	CENTRO
520	SANTO DOMINGO TONALÁ	HUAJUAPAN
521	SANTO DOMINGO TONALTEPEC	TEPOSCOLULA
522	SANTO DOMINGO XAGACIA	VILLA ALTA
523	SANTO DOMINGO YANHUITLÁN	NOCHIXTLAN
524	SANTO DOMINGO YODOHINO	HUAJUAPAN
526	SANTOS REYES NOPALA	JUQUILA
528	SANTOS REYES TEPEJILLO	JUXTLAHUACA
529	SANTOS REYES YUCUNA	HUAJUAPAN
530	SANTO TOMAS JALIEZA	OCOTLAN
531	SANTO TOMAS MAZALTEPEC	ETLA
532	SANTO TOMAS OCOTEPEC	TLAXIACO
533	SANTO TOMAS TAMAZULAPAN	MIAHUATLAN
534	SAN VICENTE COATLAN	EJUTLA
535	SAN VICENTE LACHIXIO	SOLA DE VEGA
536	SAN VICENTE NUÑU	TEPOSCOLULA
537	SILACAYOAPAM	SILACAYOAPAM
538	SITIO DE XITLAPEHUA	MIAHUATLAN
539	SOLEDAD ETLA	ETLA
540	VILLA DE TAMAZULAPAM DEL PROGRESO	TEPOSCOLULA



GOBIERNO DEL ESTADO
DE OAXACA

N°	MUNICIPIO	DISTRITO
541	TANETZE DE ZARAGOZA	VILLA ALTA
543	TATALTEPEC DE VALDES	JUQUILA
544	TEOCOCUILCO DE MARCOS PEREZ	IXTLAN
545	TEOTITLAN DE FLORES MAGON	TEOTITLAN
546	TEOTITLAN DEL VALLE	TLACOLULA
550	SAN JERONIMO TLACOCHAHUAYA	TLACOLULA
552	TLACOTEPEC PLUMAS	COIXTLAHUACA
554	TOTONTEPEC VILLA DE MORELOS	MIXE
555	TRINIDAD ZAACHILA	ZAACHILA
556	LA TRINIDAD VISTA HERMOSA	TEPOSCOLULA
557	UNION HIDALGO	JUCHITAN
558	VALERIO TRUJANO	CUICATLAN
559	SAN JUAN BAUTISTA VALLE NACIONAL	TUXTEPEC
560	VILLA DIAZ ORDAZ	TLACOLULA
561	YAXE	OCOTLAN
562	MAGDALENA YODOCONO DE PORFIRIO DÍAZ	NOCHIXTLAN
563	YOGANA	EJUTLA
564	YUTANDUCHI DE GUERRERO	NOCHIXTLAN
566	SAN MATEO YUCUTINDOO	SOLA DE VEGA
567	ZAPOTITLÁN LAGUNAS	SILACAYOAPAM
568	ZAPOTITLAN PALMAS	HUAJUAPAN
569	SANTA INÉS DE ZARAGOZA	NOCHIXTLAN
570	ZIMATLAN DE ALVAREZ	ZIMATLAN

SEGUNDO INFORME TRIMESTRAL 2019
DEL 1° DE ENERO AL 30 DE JUNIO
ESTADO ANALITICO DEL EJERCICIO DEL PRESUPUESTO DE EGRESOS
RESUMEN POR CVEFIN- UR (GENERAL)



SEFIN
 Secretaría de
 Finanzas

Cve	Concepto	Aprobado 1	Ampliaciones / Reducciones 2	Modificado 3 = (1+2)	Devengado 4	Ejercido 5	Pagado 6	Subejercicio 7 = (3-4)
AAAA0119	COMISIONES TENENCIA ESTATAL BANAMEX							
116	SECRETARÍA DE FINANZAS-NORMATIVA	1,500.00	0.00	1,500.00	1,095.04	1,095.04	1,095.04	404.96
	TOTAL CLAVE DE FINANCIAMIENTO:	1,500.00	0.00	1,500.00	1,095.04	1,095.04	1,095.04	404.96
AAABA0119	IMPUESTO SOBRE EROGACIONES POR REMUNERACIONES AL TRABAJO PERSONAL CON FLUJO DE EFECTIVO (BANAMEX)							
116	SECRETARÍA DE FINANZAS-NORMATIVA	3,000,000.00	700,000.00	3,700,000.00	2,084,463.20	2,084,463.20	2,084,463.20	1,615,536.80
	TOTAL CLAVE DE FINANCIAMIENTO:	3,000,000.00	700,000.00	3,700,000.00	2,084,463.20	2,084,463.20	2,084,463.20	1,615,536.80
AAABA0219	IMPUESTO SOBRE EROGACIONES POR REMUNERACIONES AL TRABAJO PERSONAL (BANAMEX)							
116	SECRETARÍA DE FINANZAS-NORMATIVA	42,000,000.00	4,000,000.00	46,000,000.00	41,339,081.86	41,339,081.86	41,339,081.86	4,660,918.14
	TOTAL CLAVE DE FINANCIAMIENTO:	42,000,000.00	4,000,000.00	46,000,000.00	41,339,081.86	41,339,081.86	41,339,081.86	4,660,918.14
AAABA0319	IMPUESTO SOBRE EROGACIONES POR REMUNERACIONES AL TRABAJO PERSONAL (BANCOMER)							
116	SECRETARÍA DE FINANZAS-NORMATIVA	68,000,000.00	37,800,000.00	105,800,000.00	105,774,307.92	105,774,307.92	105,774,307.92	25,692.08
	TOTAL CLAVE DE FINANCIAMIENTO:	68,000,000.00	37,800,000.00	105,800,000.00	105,774,307.92	105,774,307.92	105,774,307.92	25,692.08
AAABA0419	IMPUESTO SOBRE EROGACIONES POR REMUNERACIONES AL TRABAJO PERSONAL (BANORTE)							
116	SECRETARÍA DE FINANZAS-NORMATIVA	47,000,000.00	27,800,000.00	74,800,000.00	74,773,760.70	74,773,760.70	74,773,760.70	26,239.30
	TOTAL CLAVE DE FINANCIAMIENTO:	47,000,000.00	27,800,000.00	74,800,000.00	74,773,760.70	74,773,760.70	74,773,760.70	26,239.30
AAABA0519	IMPUESTO SOBRE EROGACIONES POR REMUNERACIONES AL TRABAJO PERSONAL (SANTANDER SERFIN)							
116	SECRETARÍA DE FINANZAS-NORMATIVA	111,000,000.00	-39,200,000.00	71,800,000.00	55,259,522.30	55,259,522.30	55,259,522.30	16,540,477.70
	TOTAL CLAVE DE FINANCIAMIENTO:	111,000,000.00	-39,200,000.00	71,800,000.00	55,259,522.30	55,259,522.30	55,259,522.30	16,540,477.70
AAABA0619	IMPUESTO SOBRE EROGACIONES POR REMUNERACIONES AL TRABAJO PERSONAL (SCOTIABANK)							
116	SECRETARÍA DE FINANZAS-NORMATIVA	10,000,000.00	-600,000.00	9,400,000.00	6,932,470.00	6,932,470.00	6,932,470.00	2,467,530.00
	TOTAL CLAVE DE FINANCIAMIENTO:	10,000,000.00	-600,000.00	9,400,000.00	6,932,470.00	6,932,470.00	6,932,470.00	2,467,530.00
AAABA0719	IMPUESTO SOBRE EROGACIONES POR REMUNERACIONES AL TRABAJO PERSONAL (HSBC)							
116	SECRETARÍA DE FINANZAS-NORMATIVA	47,500,000.00	17,400,000.00	64,900,000.00	64,891,333.40	64,891,333.40	64,891,333.40	8,666.60
	TOTAL CLAVE DE FINANCIAMIENTO:	47,500,000.00	17,400,000.00	64,900,000.00	64,891,333.40	64,891,333.40	64,891,333.40	8,666.60
AAABA0819	IMPUESTO SOBRE EROGACIONES POR REMUNERACIONES AL TRABAJO PERSONAL (BANCO AZTECA)							
116	SECRETARÍA DE FINANZAS-NORMATIVA	1,050,000.00	325,000.00	1,375,000.00	141,521.50	141,521.50	141,521.50	1,233,478.50
	TOTAL CLAVE DE FINANCIAMIENTO:	1,050,000.00	325,000.00	1,375,000.00	141,521.50	141,521.50	141,521.50	1,233,478.50
AAABB0119	HONORARIOS MANDATARIO BANORTE							
116	SECRETARÍA DE FINANZAS-NORMATIVA	90,000.00	30,000.00	120,000.00	79,778.04	79,778.04	79,778.04	40,221.96
	TOTAL CLAVE DE FINANCIAMIENTO:	90,000.00	30,000.00	120,000.00	79,778.04	79,778.04	79,778.04	40,221.96
AAABB0219	HONORARIOS MANDATARIO BANCOMER							
116	SECRETARÍA DE FINANZAS-NORMATIVA	204,000.00	-1,200.00	202,800.00	192,011.36	192,011.36	192,011.36	10,788.64
	TOTAL CLAVE DE FINANCIAMIENTO:	204,000.00	-1,200.00	202,800.00	192,011.36	192,011.36	192,011.36	10,788.64
AAABB0319	HONORARIOS MANDATARIO BANAMEX							
116	SECRETARÍA DE FINANZAS-NORMATIVA	138,000.00	46,000.00	184,000.00	139,461.00	139,461.00	139,461.00	44,539.00
	TOTAL CLAVE DE FINANCIAMIENTO:	138,000.00	46,000.00	184,000.00	139,461.00	139,461.00	139,461.00	44,539.00
AAABB0419	HONORARIOS MANDATARIO SCOTIABANK							
116	SECRETARÍA DE FINANZAS-NORMATIVA	81,000.00	27,000.00	108,000.00	63,187.58	63,187.58	63,187.58	44,812.42
	TOTAL CLAVE DE FINANCIAMIENTO:	81,000.00	27,000.00	108,000.00	63,187.58	63,187.58	63,187.58	44,812.42
AAABB0519	HONORARIOS MANDATARIO HSBC							
116	SECRETARÍA DE FINANZAS-NORMATIVA	78,000.00	1,200.00	79,200.00	78,686.12	78,686.12	78,686.12	513.88
	TOTAL CLAVE DE FINANCIAMIENTO:	78,000.00	1,200.00	79,200.00	78,686.12	78,686.12	78,686.12	513.88
AAABB0619	HONORARIOS MANDATARIO SANTANDER							
116	SECRETARÍA DE FINANZAS-NORMATIVA	72,000.00	24,000.00	96,000.00	44,829.96	44,829.96	44,829.96	51,170.04

SEGUNDO INFORME TRIMESTRAL 2019
DEL 1° DE ENERO AL 30 DE JUNIO
ESTADO ANALITICO DEL EJERCICIO DEL PRESUPUESTO DE EGRESOS
RESUMEN POR CVEFIN- UR (GENERAL)



SEFIN
 Secretaría de
 Finanzas

Cve	Concepto	Aprobado 1	Ampliaciones / Reducciones 2	Modificado 3 = (1+2)	Devengado 4	Ejercido 5	Pagado 6	Subejercicio 7 = (3-4)
TOTAL CLAVE DE FINANCIAMIENTO:		72,000.00	24,000.00	96,000.00	44,829.96	44,829.96	44,829.96	51,170.04
AAABB0719 HONORARIOS MANDATARIO BANCO AZTECA								
116	SECRETARÍA DE FINANZAS-NORMATIVA	90,000.00	30,000.00	120,000.00	0.00	0.00	0.00	120,000.00
TOTAL CLAVE DE FINANCIAMIENTO:		90,000.00	30,000.00	120,000.00	0.00	0.00	0.00	120,000.00
AAACA0119 ACCIONES DIVERSAS PROGRAMAS SOCIALES								
111	SECRETARÍA DE DESARROLLO SOCIAL Y HUMANO	0.00	6,526,030.68	6,526,030.68	6,464,587.59	6,464,587.59	4,666,654.63	61,443.09
115	INVERSIÓN, PREVISIÓN Y PARIPASU	0.00	0.00	0.00	0.00	0.00	0.00	0.00
531	INSTITUTO ESTATAL DE EDUCACIÓN PÚBLICA DE OAXACA	0.00	497,082,029.48	497,082,029.48	0.00	0.00	0.00	497,082,029.48
TOTAL CLAVE DE FINANCIAMIENTO:		0.00	503,608,060.16	503,608,060.16	6,464,587.59	6,464,587.59	4,666,654.63	497,143,472.57
AACAA0118 REASIGNACIÓN POR LEY DE DERECHOS								
131	SECRETARÍA DEL MEDIO AMBIENTE, ENERGÍAS Y DESARROLLO SUSTENTABLE	0.00	2,478,809.90	2,478,809.90	2,478,809.90	2,478,809.90	2,478,809.90	0.00
TOTAL CLAVE DE FINANCIAMIENTO:		0.00	2,478,809.90	2,478,809.90	2,478,809.90	2,478,809.90	2,478,809.90	0.00
AACAA0119 REASIGNACIÓN POR LEY DE DERECHOS								
120	JEFATURA DE LA GUBERNATURA	0.00	0.00	0.00	0.00	0.00	0.00	0.00
512	COMISIÓN ESTATAL DEL AGUA	13,169,474.52	3,168,106.05	16,337,580.57	16,337,580.57	16,337,580.57	7,989,072.57	0.00
525	INSTITUTO DE ESTUDIOS DE BACHILLERATO DEL ESTADO DE OAXACA	15,000,000.00	-15,000,000.00	0.00	0.00	0.00	0.00	0.00
539	SERVICIOS DE AGUA POTABLE Y ALCANTARILLADO DE OAXACA	37,534,079.75	1,168,339.18	38,702,418.93	33,424,606.12	33,424,606.12	28,814,700.69	5,277,812.81
901	MUNICIPIOS - PARTICIPACIONES Y APORTACIONES	0.00	34,294,122.00	34,294,122.00	34,294,122.00	34,294,122.00	34,294,122.00	0.00
TOTAL CLAVE DE FINANCIAMIENTO:		65,703,554.27	23,630,567.23	89,334,121.50	84,056,308.69	84,056,308.69	71,097,895.26	5,277,812.81
AACAA0219 SUPERVISIÓN DE OBRA PÚBLICA 2.5%								
106	SECRETARÍA DE LAS INFRAESTRUCTURAS Y EL ORDENAMIENTO TERRITORIAL SUSTENTABLE	0.00	993,684.50	993,684.50	993,684.50	993,684.50	0.00	0.00
501	CAMINOS Y AEROPISTAS DE OAXACA	0.00	3,878,577.00	3,878,577.00	3,878,576.99	3,878,576.99	3,507,373.24	0.01
512	COMISIÓN ESTATAL DEL AGUA	0.00	558,751.59	558,751.59	334,993.74	334,993.74	0.00	223,757.85
532	INSTITUTO OAXAQUEÑO CONSTRUCTOR DE INFRAESTRUCTURA FÍSICA EDUCATIVA	0.00	1,689,661.85	1,689,661.85	1,689,661.85	1,689,661.85	1,200,412.75	0.00
547	UNIVERSIDAD DEL ISTMO	0.00	10,000.00	10,000.00	0.00	0.00	0.00	10,000.00
601	FIDEICOMISO PARA EL DESARROLLO LOGÍSTICO DEL ESTADO DE OAXACA	0.00	4,953.50	4,953.50	4,953.50	4,953.50	4,953.50	0.00
TOTAL CLAVE DE FINANCIAMIENTO:		0.00	7,135,628.44	7,135,628.44	6,901,870.58	6,901,870.58	4,712,739.49	233,757.86
AACBA0119 DERECHO VEHICULAR BANAMEX								
116	SECRETARÍA DE FINANZAS-NORMATIVA	13,500,000.00	-10,500,000.00	3,000,000.00	690,004.91	690,004.91	690,004.91	2,309,995.09
TOTAL CLAVE DE FINANCIAMIENTO:		13,500,000.00	-10,500,000.00	3,000,000.00	690,004.91	690,004.91	690,004.91	2,309,995.09
AACBA0219 PLACAS, REFRENDO Y EXPEDICIÓN DE CONSTANCIA PERICIAL BANAMEX								
116	SECRETARÍA DE FINANZAS-NORMATIVA	23,000,000.00	1,800,000.00	24,800,000.00	20,565,234.59	20,565,234.59	20,565,234.59	4,234,765.41
TOTAL CLAVE DE FINANCIAMIENTO:		23,000,000.00	1,800,000.00	24,800,000.00	20,565,234.59	20,565,234.59	20,565,234.59	4,234,765.41
AACBA0319 PLACAS, REFRENDO Y EXPEDICIÓN DE CONSTANCIA PERICIAL BANCOMER								
116	SECRETARÍA DE FINANZAS-NORMATIVA	0.00	32,900,000.00	32,900,000.00	32,870,177.54	32,870,177.54	32,870,177.54	29,822.46
TOTAL CLAVE DE FINANCIAMIENTO:		0.00	32,900,000.00	32,900,000.00	32,870,177.54	32,870,177.54	32,870,177.54	29,822.46
AACBA0419 PLACAS, REFRENDO Y EXPEDICIÓN DE CONSTANCIA PERICIAL BANORTE								
116	SECRETARÍA DE FINANZAS-NORMATIVA	43,500,000.00	-7,000,000.00	36,500,000.00	29,058,661.23	29,058,661.23	29,058,661.23	7,441,338.77
TOTAL CLAVE DE FINANCIAMIENTO:		43,500,000.00	-7,000,000.00	36,500,000.00	29,058,661.23	29,058,661.23	29,058,661.23	7,441,338.77
AACBA0519 PLACAS, REFRENDO Y EXPEDICIÓN DE CONSTANCIA PERICIAL SANTANDER SERFIN								
116	SECRETARÍA DE FINANZAS-NORMATIVA	17,000,000.00	-100,000.00	16,900,000.00	12,854,459.87	12,854,459.87	12,854,459.87	4,045,540.13
TOTAL CLAVE DE FINANCIAMIENTO:		17,000,000.00	-100,000.00	16,900,000.00	12,854,459.87	12,854,459.87	12,854,459.87	4,045,540.13
AACBA0619 PLACAS, REFRENDO Y EXPEDICIÓN DE CONSTANCIA PERICIAL SCOTIABANK								
116	SECRETARÍA DE FINANZAS-NORMATIVA	4,350,000.00	-150,000.00	4,200,000.00	4,023,772.00	4,023,772.00	4,023,772.00	176,228.00
TOTAL CLAVE DE FINANCIAMIENTO:		4,350,000.00	-150,000.00	4,200,000.00	4,023,772.00	4,023,772.00	4,023,772.00	176,228.00
AACBA0719 PLACAS, REFRENDO Y EXPEDICIÓN DE CONSTANCIA PERICIAL HSBC								
116	SECRETARÍA DE FINANZAS-NORMATIVA	9,800,000.00	14,379,000.00	24,179,000.00	24,151,295.00	24,151,295.00	24,151,295.00	27,705.00
TOTAL CLAVE DE FINANCIAMIENTO:		9,800,000.00	14,379,000.00	24,179,000.00	24,151,295.00	24,151,295.00	24,151,295.00	27,705.00

SEGUNDO INFORME TRIMESTRAL 2019
DEL 1° DE ENERO AL 30 DE JUNIO
ESTADO ANALITICO DEL EJERCICIO DEL PRESUPUESTO DE EGRESOS
RESUMEN POR CVEFIN- UR (GENERAL)



SEFIN
 Secretaría de
 Finanzas

Cve	Concepto	Aprobado 1	Ampliaciones / Reducciones 2	Modificado 3 = (1+2)	Devengado 4	Ejercido 5	Pagado 6	Subejercicio 7 = (3-4)
AACBA0819 PLACAS, REFRENDO Y EXPEDICIÓN DE CONSTANCIA PERICIAL BANCO AZTECA								
116	SECRETARÍA DE FINANZAS-NORMATIVA	750,000.00	235,000.00	985,000.00	0.00	0.00	0.00	985,000.00
	TOTAL CLAVE DE FINANCIAMIENTO:	750,000.00	235,000.00	985,000.00	0.00	0.00	0.00	985,000.00
AAEDA0117 DONATIVOS DIF								
115	INVERSIÓN, PREVISIÓN Y PARIPASSU	0.00	1,000,000.00	1,000,000.00	0.00	0.00	0.00	1,000,000.00
	TOTAL CLAVE DE FINANCIAMIENTO:	0.00	1,000,000.00	1,000,000.00	0.00	0.00	0.00	1,000,000.00
AAEDA0218 FUNDACION ALFREDO HARP HELU								
115	INVERSIÓN, PREVISIÓN Y PARIPASSU	0.00	6,543,009.59	6,543,009.59	0.00	0.00	0.00	6,543,009.59
528	INSTITUTO DEL PATRIMONIO CULTURAL DEL ESTADO DE OAXACA	0.00	500,000.00	500,000.00	500,000.00	500,000.00	0.00	0.00
	TOTAL CLAVE DE FINANCIAMIENTO:	0.00	7,043,009.59	7,043,009.59	500,000.00	500,000.00	0.00	6,543,009.59
AAEDA0318 COMITE, COMUNION Y PARTICIPACION SAN JUAN, A. C.								
528	INSTITUTO DEL PATRIMONIO CULTURAL DEL ESTADO DE OAXACA	0.00	300,000.00	300,000.00	0.00	0.00	0.00	300,000.00
	TOTAL CLAVE DE FINANCIAMIENTO:	0.00	300,000.00	300,000.00	0.00	0.00	0.00	300,000.00
AAEDA0418 INSTITUTO ESTATAL DE CULTURA								
110	SECRETARÍA DE LAS CULTURAS Y ARTES DE OAXACA	0.00	72,810.00	72,810.00	72,809.00	4,200.00	0.00	1.00
	TOTAL CLAVE DE FINANCIAMIENTO:	0.00	72,810.00	72,810.00	72,809.00	4,200.00	0.00	1.00
AAEDB0218 GESTION TERRITORIAL Y PLANIFICACION PARTICIPATIVA CON ENFOQUE BASADO EN DERECHOS HUMANOS								
126	COORDINACIÓN GENERAL DEL COMITÉ ESTATAL DE PLANEACIÓN PARA EL DESARROLLO DE OAXACA	0.00	760,061.13	760,061.13	760,061.13	760,061.13	678,587.53	0.00
	TOTAL CLAVE DE FINANCIAMIENTO:	0.00	760,061.13	760,061.13	760,061.13	760,061.13	678,587.53	0.00
AALAA0118 ASIGNACIÓN PARA FUNCIONAMIENTO								
104	SECRETARÍA DE SEGURIDAD PÚBLICA	0.00	929,394.17	929,394.17	921,934.49	921,934.49	912,654.49	7,459.68
115	INVERSIÓN, PREVISIÓN Y PARIPASSU	0.00	1,929,767.22	1,929,767.22	0.00	0.00	0.00	1,929,767.22
	TOTAL CLAVE DE FINANCIAMIENTO:	0.00	2,859,161.39	2,859,161.39	921,934.49	921,934.49	912,654.49	1,937,226.90
AALAA0119 ASIGNACIÓN PARA FUNCIONAMIENTO								
106	SECRETARÍA DE LAS INFRAESTRUCTURAS Y EL ORDENAMIENTO TERRITORIAL SUSTENTABLE	0.00	3,232,506.68	3,232,506.68	3,232,506.68	3,232,506.68	3,232,506.68	0.00
113	SECRETARÍA DE DESARROLLO AGROPECUARIO, PESCA Y ACUACULTURA	0.00	7,768,700.00	7,768,700.00	7,768,700.00	7,768,700.00	7,768,700.00	0.00
115	INVERSIÓN, PREVISIÓN Y PARIPASSU	100,000,000.00	-46,954,966.83	53,045,033.17	0.00	0.00	0.00	53,045,033.17
116	SECRETARÍA DE FINANZAS-NORMATIVA	1,519,919,075.40	-50,683,802.42	1,469,235,272.98	1,367,313,532.50	1,367,313,532.50	1,293,212,511.71	101,921,740.48
511	COMISIÓN ESTATAL DE VIVIENDA	0.00	3,167,597.04	3,167,597.04	1,953,255.46	1,953,255.46	249,522.90	1,214,341.58
531	INSTITUTO ESTATAL DE EDUCACIÓN PÚBLICA DE OAXACA	0.00	32,000,000.00	32,000,000.00	0.00	0.00	0.00	32,000,000.00
532	INSTITUTO OAXAQUEÑO CONSTRUCTOR DE INFRAESTRUCTURA FÍSICA EDUCATIVA	0.00	3,056,778.14	3,056,778.14	3,056,778.14	3,056,778.14	3,056,778.14	0.00
	TOTAL CLAVE DE FINANCIAMIENTO:	1,619,919,075.40	-48,413,187.39	1,571,505,888.01	1,383,324,772.78	1,383,324,772.78	1,307,520,019.43	188,181,115.23
AALAA0218 INGRESOS EXCEDENTES								
106	SECRETARÍA DE LAS INFRAESTRUCTURAS Y EL ORDENAMIENTO TERRITORIAL SUSTENTABLE	0.00	47,600,997.37	47,600,997.37	37,270,667.34	37,270,667.34	29,999,669.98	10,330,330.03
115	INVERSIÓN, PREVISIÓN Y PARIPASSU	0.00	48,741,410.46	48,741,410.46	0.00	0.00	0.00	48,741,410.46
117	SECRETARÍA DE ADMINISTRACIÓN	0.00	4,582,000.00	4,582,000.00	4,582,000.00	4,582,000.00	4,582,000.00	0.00
129	SECRETARÍA DE TURISMO	0.00	13,799,893.97	13,799,893.97	13,799,893.97	13,799,893.97	8,118,960.49	0.00
501	CAMINOS Y AEROPISTAS DE OAXACA	0.00	2,460,868.65	2,460,868.65	2,460,868.65	2,460,868.65	0.00	0.00
512	COMISIÓN ESTATAL DEL AGUA	0.00	41,041,206.38	41,041,206.38	20,064,675.38	20,064,675.38	0.00	20,976,531.00
561	ORGANISMO OPERADOR ENCARGADO DE LA GESTIÓN Y MANEJO INTEGRAL DE LOS RESIDUOS SÓLIDOS URBANOS Y MANEJO ESPECIAL DEL ESTADO DE OAXACA	0.00	21,998,093.92	21,998,093.92	0.00	0.00	0.00	21,998,093.92
	TOTAL CLAVE DE FINANCIAMIENTO:	0.00	180,224,470.75	180,224,470.75	78,178,105.34	78,178,105.34	42,700,630.47	102,046,365.41
AALAA0319 EXTRAORDINARIO A MUNICIPIOS								
901	MUNICIPIOS - PARTICIPACIONES Y APORTACIONES	0.00	150,000,000.00	150,000,000.00	2,000,000.00	0.00	0.00	148,000,000.00
	TOTAL CLAVE DE FINANCIAMIENTO:	0.00	150,000,000.00	150,000,000.00	2,000,000.00	0.00	0.00	148,000,000.00
AALBA0113 ACCIONES DIVERSAS PNE								
115	INVERSIÓN, PREVISIÓN Y PARIPASSU	0.00	0.00	0.00	0.00	0.00	0.00	0.00
	TOTAL CLAVE DE FINANCIAMIENTO:	0.00	0.00	0.00	0.00	0.00	0.00	0.00
AALBA0117 ACCIONES DIVERSAS PNE								
115	INVERSIÓN, PREVISIÓN Y PARIPASSU	0.00	0.00	0.00	0.00	0.00	0.00	0.00
	TOTAL CLAVE DE FINANCIAMIENTO:	0.00	0.00	0.00	0.00	0.00	0.00	0.00
AALBA0218 ASIGNACIÓN PARA INVERSIÓN								

SEGUNDO INFORME TRIMESTRAL 2019
DEL 1° DE ENERO AL 30 DE JUNIO
ESTADO ANALITICO DEL EJERCICIO DEL PRESUPUESTO DE EGRESOS
RESUMEN POR CVEFIN- UR (GENERAL)



SEFIN
 Secretaría de
 Finanzas

Cve	Concepto	Aprobado 1	Ampliaciones / Reducciones 2	Modificado 3 = (1+2)	Devengado 4	Ejercido 5	Pagado 6	Subejercicio 7 = (3-4)
AALBA0218 ASIGNACIÓN PARA INVERSIÓN								
106	SECRETARÍA DE LAS INFRAESTRUCTURAS Y EL ORDENAMIENTO TERRITORIAL SUSTENTABLE	0.00	5,037,435.27	5,037,435.27	0.00	0.00	0.00	5,037,435.27
115	INVERSIÓN, PREVISIÓN Y PARIPASSU	0.00	0.00	0.00	0.00	0.00	0.00	0.00
528	INSTITUTO DEL PATRIMONIO CULTURAL DEL ESTADO DE OAXACA	0.00	3,613,169.38	3,613,169.38	3,613,169.38	3,613,169.38	2,406,150.85	0.00
	TOTAL CLAVE DE FINANCIAMIENTO:	0.00	8,650,604.65	8,650,604.65	3,613,169.38	3,613,169.38	2,406,150.85	5,037,435.27
AALBA0219 ASIGNACIÓN PARA INVERSIÓN								
115	INVERSIÓN, PREVISIÓN Y PARIPASSU	0.00	0.00	0.00	0.00	0.00	0.00	0.00
	TOTAL CLAVE DE FINANCIAMIENTO:	0.00	0.00	0.00	0.00	0.00	0.00	0.00
AALBA0318 FASP 2018 RECURSO ESTATAL								
115	INVERSIÓN, PREVISIÓN Y PARIPASSU	0.00	0.00	0.00	0.00	0.00	0.00	0.00
127	SECRETARIADO EJECUTIVO DEL SISTEMA ESTATAL DE SEGURIDAD PÚBLICA	0.00	1,947,220.49	1,947,220.49	1,947,220.49	1,947,220.49	1,947,220.49	0.00
	TOTAL CLAVE DE FINANCIAMIENTO:	0.00	1,947,220.49	1,947,220.49	1,947,220.49	1,947,220.49	1,947,220.49	0.00
ABAAA0115 DEUDA DIRECTA 2400 MDP								
115	INVERSIÓN, PREVISIÓN Y PARIPASSU	0.00	0.00	0.00	0.00	0.00	0.00	0.00
	TOTAL CLAVE DE FINANCIAMIENTO:	0.00	0.00	0.00	0.00	0.00	0.00	0.00
ABAAA0216 DEUDA DIRECTA 2000 MDP								
115	INVERSIÓN, PREVISIÓN Y PARIPASSU	0.00	0.00	0.00	0.00	0.00	0.00	0.00
127	SECRETARIADO EJECUTIVO DEL SISTEMA ESTATAL DE SEGURIDAD PÚBLICA	0.00	0.00	0.00	0.00	0.00	0.00	0.00
131	SECRETARÍA DEL MEDIO AMBIENTE, ENERGÍAS Y DESARROLLO SUSTENTABLE	0.00	1,316,600.00	1,316,600.00	1,284,600.00	1,284,600.00	1,284,600.00	32,000.00
512	COMISIÓN ESTATAL DEL AGUA	0.00	1,942,971.36	1,942,971.36	1,942,971.36	1,942,971.36	398,385.66	0.00
528	INSTITUTO DEL PATRIMONIO CULTURAL DEL ESTADO DE OAXACA	0.00	500,000.00	500,000.00	500,000.00	500,000.00	0.00	0.00
534	INSTITUTO OAXAQUEÑO DE LAS ARTESANÍAS	0.00	371,200.00	371,200.00	371,200.00	371,200.00	0.00	0.00
553	RÉGIMEN ESTATAL DE PROTECCIÓN SOCIAL EN SALUD DEL ESTADO DE OAXACA	0.00	10,308,000.52	10,308,000.52	0.00	0.00	0.00	10,308,000.52
555	INSTITUTO OAXAQUEÑO DEL EMPRENDEDOR Y DE LA COMPETITIVIDAD	0.00	2,864,128.08	2,864,128.08	2,060,523.22	2,060,523.22	0.00	803,604.86
	TOTAL CLAVE DE FINANCIAMIENTO:	0.00	17,302,899.96	17,302,899.96	6,159,294.58	6,159,294.58	1,682,985.66	11,143,605.38
ABAAA0317 DEUDA DIRECTA CORTO PLAZO 1100 MDP								
106	SECRETARÍA DE LAS INFRAESTRUCTURAS Y EL ORDENAMIENTO TERRITORIAL SUSTENTABLE	0.00	4,464,013.06	4,464,013.06	1,474,485.42	1,474,485.42	1,462,493.64	2,989,527.64
113	SECRETARÍA DE DESARROLLO AGROPECUARIO, PESCA Y ACUACULTURA	0.00	5,215,674.24	5,215,674.24	5,215,674.24	5,215,674.24	5,215,674.24	0.00
115	INVERSIÓN, PREVISIÓN Y PARIPASSU	0.00	0.00	0.00	0.00	0.00	0.00	0.00
512	COMISIÓN ESTATAL DEL AGUA	0.00	1,752,311.54	1,752,311.54	1,348,328.89	1,348,328.89	0.00	403,982.65
528	INSTITUTO DEL PATRIMONIO CULTURAL DEL ESTADO DE OAXACA	0.00	3,809,012.59	3,809,012.59	0.00	0.00	0.00	3,809,012.59
555	INSTITUTO OAXAQUEÑO DEL EMPRENDEDOR Y DE LA COMPETITIVIDAD	0.00	1,475,362.68	1,475,362.68	266,574.09	266,574.09	50,963.91	1,208,788.59
	TOTAL CLAVE DE FINANCIAMIENTO:	0.00	16,716,374.11	16,716,374.11	8,305,062.64	8,305,062.64	6,729,131.79	8,411,311.47
ABAAA0418 DEUDA DIRECTA CORTO PLAZO 1500 MDP								
115	INVERSIÓN, PREVISIÓN Y PARIPASSU	0.00	0.00	0.00	0.00	0.00	0.00	0.00
553	RÉGIMEN ESTATAL DE PROTECCIÓN SOCIAL EN SALUD DEL ESTADO DE OAXACA	0.00	35,535,628.29	35,535,628.29	35,447,456.98	35,447,456.98	11,233,532.68	88,171.31
	TOTAL CLAVE DE FINANCIAMIENTO:	0.00	35,535,628.29	35,535,628.29	35,447,456.98	35,447,456.98	11,233,532.68	88,171.31
ABAAA0618 DEUDA DIRECTA CORTO PLAZO 400 MDP								
106	SECRETARÍA DE LAS INFRAESTRUCTURAS Y EL ORDENAMIENTO TERRITORIAL SUSTENTABLE	0.00	13,829,904.90	13,829,904.90	0.00	0.00	0.00	13,829,904.90
113	SECRETARÍA DE DESARROLLO AGROPECUARIO, PESCA Y ACUACULTURA	0.00	743,853.26	743,853.26	0.00	0.00	0.00	743,853.26
115	INVERSIÓN, PREVISIÓN Y PARIPASSU	0.00	0.00	0.00	0.00	0.00	0.00	0.00
129	SECRETARÍA DE TURISMO	0.00	6,992,500.00	6,992,500.00	6,992,500.00	6,992,500.00	6,992,500.00	0.00
131	SECRETARÍA DEL MEDIO AMBIENTE, ENERGÍAS Y DESARROLLO SUSTENTABLE	0.00	1,199,520.00	1,199,520.00	0.00	0.00	0.00	1,199,520.00
302	CONSEJO DE LA JUDICATURA	0.00	0.00	0.00	0.00	0.00	0.00	0.00
512	COMISIÓN ESTATAL DEL AGUA	0.00	3,581,342.62	3,581,342.62	1,478,842.62	1,478,842.62	0.00	2,102,500.00
528	INSTITUTO DEL PATRIMONIO CULTURAL DEL ESTADO DE OAXACA	0.00	500,000.00	500,000.00	0.00	0.00	0.00	500,000.00
532	INSTITUTO OAXAQUEÑO CONSTRUCTOR DE INFRAESTRUCTURA FÍSICA EDUCATIVA	0.00	3,000,000.00	3,000,000.00	2,422,512.02	2,422,512.02	0.00	577,487.98
539	SERVICIOS DE AGUA POTABLE Y ALCANTARILLADO DE OAXACA	0.00	10,481,601.00	10,481,601.00	10,481,601.00	10,481,601.00	10,481,601.00	0.00
553	RÉGIMEN ESTATAL DE PROTECCIÓN SOCIAL EN SALUD DEL ESTADO DE OAXACA	0.00	52,377,647.27	52,377,647.27	52,377,647.27	52,377,647.27	52,160,217.23	0.00
555	INSTITUTO OAXAQUEÑO DEL EMPRENDEDOR Y DE LA COMPETITIVIDAD	0.00	12,919,041.71	12,919,041.71	8,886,186.03	8,886,186.03	4,962,879.25	4,032,855.68
	TOTAL CLAVE DE FINANCIAMIENTO:	0.00	105,625,410.76	105,625,410.76	82,639,288.94	82,639,288.94	74,597,197.48	22,986,121.82
ABAAA0718 DEUDA DIRECTA CORTO PLAZO 300 MDP								
106	SECRETARÍA DE LAS INFRAESTRUCTURAS Y EL ORDENAMIENTO TERRITORIAL SUSTENTABLE	0.00	0.00	0.00	0.00	0.00	0.00	0.00
115	INVERSIÓN, PREVISIÓN Y PARIPASSU	0.00	0.00	0.00	0.00	0.00	0.00	0.00
540	SERVICIOS DE SALUD DEL ESTADO DE OAXACA	0.00	217,395,241.84	217,395,241.84	217,395,241.84	217,395,241.84	217,395,241.84	0.00
	TOTAL CLAVE DE FINANCIAMIENTO:	0.00	217,395,241.84	217,395,241.84	217,395,241.84	217,395,241.84	217,395,241.84	0.00

SEGUNDO INFORME TRIMESTRAL 2019
DEL 1° DE ENERO AL 30 DE JUNIO
ESTADO ANALITICO DEL EJERCICIO DEL PRESUPUESTO DE EGRESOS
RESUMEN POR CVEFIN- UR (GENERAL)



SEFIN
 Secretaría de
 Finanzas

Cve	Concepto	Aprobado 1	Ampliaciones / Reducciones 2	Modificado 3 = (1+2)	Devengado 4	Ejercido 5	Pagado 6	Subejercicio 7 = (3-4)
ABAAA0818 DEUDA DIRECTA CORTO PLAZO 100 MDP								
106	SECRETARÍA DE LAS INFRAESTRUCTURAS Y EL ORDENAMIENTO TERRITORIAL SUSTENTABLE	0.00	1,997,823.50	1,997,823.50	0.00	0.00	0.00	1,997,823.50
115	INVERSIÓN, PREVISIÓN Y PARIPASSU	0.00	0.00	0.00	0.00	0.00	0.00	0.00
512	COMISIÓN ESTATAL DEL AGUA	0.00	2,804,781.49	2,804,781.49	2,804,781.49	2,804,781.49	1,022,758.88	0.00
TOTAL CLAVE DE FINANCIAMIENTO:		0.00	4,802,604.99	4,802,604.99	2,804,781.49	2,804,781.49	1,022,758.88	1,997,823.50
ABAAA0918 DEUDA DIRECTA CORTO PLAZO 150 MDP								
555	INSTITUTO OAXAQUEÑO DEL EMPRENDEDOR Y DE LA COMPETITIVIDAD	0.00	954,642.60	954,642.60	954,642.60	954,642.60	0.00	0.00
TOTAL CLAVE DE FINANCIAMIENTO:		0.00	954,642.60	954,642.60	954,642.60	954,642.60	0.00	0.00
ABAAA1018 DEUDA DIRECTA CORTO PLAZO 1000 MDP								
106	SECRETARÍA DE LAS INFRAESTRUCTURAS Y EL ORDENAMIENTO TERRITORIAL SUSTENTABLE	0.00	22,347,977.42	22,347,977.42	13,275,089.43	13,275,089.43	13,275,089.43	9,072,887.99
115	INVERSIÓN, PREVISIÓN Y PARIPASSU	0.00	0.00	0.00	0.00	0.00	0.00	0.00
512	COMISIÓN ESTATAL DEL AGUA	0.00	9,134,999.79	9,134,999.79	9,134,999.78	9,134,999.78	832,753.43	0.01
538	NOVAUNIVERSITAS	0.00	257,670.00	257,670.00	257,670.00	257,670.00	0.00	0.00
TOTAL CLAVE DE FINANCIAMIENTO:		0.00	31,740,647.21	31,740,647.21	22,667,759.21	22,667,759.21	14,107,842.86	9,072,888.00
ABAAA1119 CREDITO SCOTIABANK 400 MDP								
106	SECRETARÍA DE LAS INFRAESTRUCTURAS Y EL ORDENAMIENTO TERRITORIAL SUSTENTABLE	0.00	38,119,848.38	38,119,848.38	0.00	0.00	0.00	38,119,848.38
110	SECRETARÍA DE LAS CULTURAS Y ARTES DE OAXACA	0.00	46,513,383.20	46,513,383.20	3,000,000.00	3,000,000.00	0.00	43,513,383.20
113	SECRETARÍA DE DESARROLLO AGROPECUARIO, PESCA Y ACUACULTURA	0.00	11,344,228.00	11,344,228.00	7,838,300.00	7,838,300.00	0.00	3,505,928.00
114	SECRETARÍA DE FINANZAS	0.00	108,000,000.00	108,000,000.00	103,789,473.44	103,789,473.44	0.00	4,210,526.56
115	INVERSIÓN, PREVISIÓN Y PARIPASSU	0.00	0.00	0.00	0.00	0.00	0.00	0.00
128	SECRETARÍA DE ECONOMÍA	0.00	11,370,000.00	11,370,000.00	51,148.77	51,148.77	0.00	11,318,851.23
129	SECRETARÍA DE TURISMO	0.00	27,775,761.79	27,775,761.79	475,761.79	475,761.79	0.00	27,300,000.00
131	SECRETARÍA DEL MEDIO AMBIENTE, ENERGÍAS Y DESARROLLO SUSTENTABLE	0.00	8,787,878.00	8,787,878.00	0.00	0.00	0.00	8,787,878.00
501	CAMINOS Y AEROPISTAS DE OAXACA	0.00	3,306,000.00	3,306,000.00	0.00	0.00	0.00	3,306,000.00
513	COMISIÓN ESTATAL FORESTAL	0.00	4,081,358.52	4,081,358.52	3,418,791.38	3,418,791.38	0.00	662,567.14
528	INSTITUTO DEL PATRIMONIO CULTURAL DEL ESTADO DE OAXACA	0.00	7,054,219.54	7,054,219.54	0.00	0.00	0.00	7,054,219.54
530	INSTITUTO ESTATAL DE EDUCACIÓN PARA ADULTOS	0.00	16,188,131.00	16,188,131.00	16,188,131.00	16,188,131.00	8,188,131.00	0.00
534	INSTITUTO OAXAQUEÑO DE LAS ARTESANÍAS	0.00	1,200,000.00	1,200,000.00	0.00	0.00	0.00	1,200,000.00
541	SISTEMA PARA EL DESARROLLO INTEGRAL DE LA FAMILIA DEL ESTADO DE OAXACA	0.00	8,365,151.54	8,365,151.54	0.00	0.00	0.00	8,365,151.54
555	INSTITUTO OAXAQUEÑO DEL EMPRENDEDOR Y DE LA COMPETITIVIDAD	0.00	11,066,750.00	11,066,750.00	5,256,750.00	5,256,750.00	0.00	5,810,000.00
601	FIDEICOMISO PARA EL DESARROLLO LOGÍSTICO DEL ESTADO DE OAXACA	0.00	720,000.00	720,000.00	465,160.00	465,160.00	0.00	254,840.00
603	OFICINA DE CONVENCIONES Y VISITANTES DE OAXACA	0.00	595,000.00	595,000.00	588,734.05	588,734.05	0.00	6,265.95
TOTAL CLAVE DE FINANCIAMIENTO:		0.00	304,487,709.97	304,487,709.97	141,072,250.43	141,072,250.43	8,188,131.00	163,415,459.54
ABAAA1219 CREDITO HSBC 350 MDP								
106	SECRETARÍA DE LAS INFRAESTRUCTURAS Y EL ORDENAMIENTO TERRITORIAL SUSTENTABLE	0.00	106,481.63	106,481.63	0.00	0.00	0.00	106,481.63
113	SECRETARÍA DE DESARROLLO AGROPECUARIO, PESCA Y ACUACULTURA	0.00	9,940,454.50	9,940,454.50	0.00	0.00	0.00	9,940,454.50
115	INVERSIÓN, PREVISIÓN Y PARIPASSU	0.00	0.00	0.00	0.00	0.00	0.00	0.00
117	SECRETARÍA DE ADMINISTRACIÓN	0.00	0.00	0.00	0.00	0.00	0.00	0.00
129	SECRETARÍA DE TURISMO	0.00	48,659,000.00	48,659,000.00	0.00	0.00	0.00	48,659,000.00
501	CAMINOS Y AEROPISTAS DE OAXACA	0.00	0.00	0.00	0.00	0.00	0.00	0.00
512	COMISIÓN ESTATAL DEL AGUA	0.00	0.00	0.00	0.00	0.00	0.00	0.00
539	SERVICIOS DE AGUA POTABLE Y ALCANTARILLADO DE OAXACA	0.00	0.00	0.00	0.00	0.00	0.00	0.00
541	SISTEMA PARA EL DESARROLLO INTEGRAL DE LA FAMILIA DEL ESTADO DE OAXACA	0.00	13,922,900.00	13,922,900.00	0.00	0.00	0.00	13,922,900.00
553	RÉGIMEN ESTATAL DE PROTECCIÓN SOCIAL EN SALUD DEL ESTADO DE OAXACA	0.00	115,291,757.12	115,291,757.12	115,291,757.11	115,291,757.11	36,364,758.92	0.01
555	INSTITUTO OAXAQUEÑO DEL EMPRENDEDOR Y DE LA COMPETITIVIDAD	0.00	0.00	0.00	0.00	0.00	0.00	0.00
603	OFICINA DE CONVENCIONES Y VISITANTES DE OAXACA	0.00	0.00	0.00	0.00	0.00	0.00	0.00
TOTAL CLAVE DE FINANCIAMIENTO:		0.00	187,920,593.25	187,920,593.25	115,291,757.11	115,291,757.11	36,364,758.92	72,628,836.14
ABBAA0117 CREDITO BANOBRAS MAS OAXACA								
114	SECRETARÍA DE FINANZAS	0.00	880.00	880.00	0.00	0.00	0.00	880.00
115	INVERSIÓN, PREVISIÓN Y PARIPASSU	0.00	0.00	0.00	0.00	0.00	0.00	0.00
116	SECRETARÍA DE FINANZAS-NORMATIVA	4,671,090.00	0.00	4,671,090.00	75,381.00	75,381.00	75,381.00	4,595,709.00
512	COMISIÓN ESTATAL DEL AGUA	0.00	59,463,771.11	59,463,771.11	0.00	0.00	0.00	59,463,771.11
539	SERVICIOS DE AGUA POTABLE Y ALCANTARILLADO DE OAXACA	0.00	89,694,584.74	89,694,584.74	22,494,955.31	22,494,955.31	19,225,371.15	67,199,629.43
TOTAL CLAVE DE FINANCIAMIENTO:		4,671,090.00	149,159,235.85	153,830,325.85	22,570,336.31	22,570,336.31	19,300,752.15	131,259,989.54
ABBAA0217 FONREC 1200 MDP								
115	INVERSIÓN, PREVISIÓN Y PARIPASSU	0.00	0.00	0.00	0.00	0.00	0.00	0.00
512	COMISIÓN ESTATAL DEL AGUA	0.00	10,858,266.03	10,858,266.03	3,348,286.56	3,348,286.56	0.00	7,509,979.47
532	INSTITUTO OAXAQUEÑO CONSTRUCTOR DE INFRAESTRUCTURA FÍSICA EDUCATIVA	0.00	111,710,767.91	111,710,767.91	22,548,555.72	6,777,066.32	0.00	89,162,212.19
540	SERVICIOS DE SALUD DEL ESTADO DE OAXACA	0.00	41,096,100.80	41,096,100.80	23,639,411.95	23,639,411.95	0.00	17,456,688.85
TOTAL CLAVE DE FINANCIAMIENTO:		0.00	163,665,134.74	163,665,134.74	49,536,254.23	33,764,764.83	0.00	114,128,880.51

SEGUNDO INFORME TRIMESTRAL 2019
DEL 1° DE ENERO AL 30 DE JUNIO
ESTADO ANALITICO DEL EJERCICIO DEL PRESUPUESTO DE EGRESOS
RESUMEN POR CVEFIN- UR (GENERAL)



SEFIN
 Secretaría de
 Finanzas

Cve	Concepto	Aprobado 1	Ampliaciones / Reducciones 2	Modificado 3 = (1+2)	Devengado 4	Ejercido 5	Pagado 6	Subejercicio 7 = (3-4)
AEAAA0518	ASIGNACIÓN ORDINARIA PARA INVERSIÓN							
512	COMISIÓN ESTATAL DEL AGUA	0.00	486,832.87	486,832.87	486,832.87	486,832.87	486,832.87	0.00
	TOTAL CLAVE DE FINANCIAMIENTO:	0.00	486,832.87	486,832.87	486,832.87	486,832.87	486,832.87	0.00
AEAAA0618	ASIGNACIÓN ORDINARIA DE OPERACIÓN R28 IE							
106	SECRETARÍA DE LAS INFRAESTRUCTURAS Y EL ORDENAMIENTO TERRITORIAL SUSTENTABLE	0.00	21,812,367.16	21,812,367.16	9,389,769.59	9,389,769.59	1,809,454.50	12,422,597.57
113	SECRETARÍA DE DESARROLLO AGROPECUARIO, PESCA Y ACUACULTURA	0.00	69,906,200.00	69,906,200.00	64,852,200.00	64,852,200.00	17,093,430.00	5,054,000.00
115	INVERSIÓN, PREVISIÓN Y PARIPASSU	0.00	455,730,725.95	455,730,725.95	0.00	0.00	0.00	455,730,725.95
511	COMISIÓN ESTATAL DE VIVIENDA	0.00	12,166,800.00	12,166,800.00	159,975.60	159,975.60	159,975.60	12,006,824.40
541	SISTEMA PARA EL DESARROLLO INTEGRAL DE LA FAMILIA DEL ESTADO DE OAXACA	0.00	865,816.96	865,816.96	0.00	0.00	0.00	865,816.96
555	INSTITUTO OAXAQUEÑO DEL EMPRENDEDOR Y DE LA COMPETITIVIDAD	0.00	1,752,364.52	1,752,364.52	898,768.00	898,768.00	0.00	853,596.52
902	INVERSIÓN CONCERTADA	0.00	2,750,000.00	2,750,000.00	2,750,000.00	2,750,000.00	2,750,000.00	0.00
	TOTAL CLAVE DE FINANCIAMIENTO:	0.00	564,984,274.59	564,984,274.59	78,050,713.19	78,050,713.19	21,812,860.10	486,933,561.40
AEABA0119	FONDO GENERAL DE PARTICIPACIONES PARA MUNICIPIOS							
901	MUNICIPIOS - PARTICIPACIONES Y APORTACIONES	3,299,757,537.93	0.00	3,299,757,537.93	1,935,472,539.84	1,935,472,539.84	1,751,509,631.34	1,364,284,998.09
	TOTAL CLAVE DE FINANCIAMIENTO:	3,299,757,537.93	0.00	3,299,757,537.93	1,935,472,539.84	1,935,472,539.84	1,751,509,631.34	1,364,284,998.09
AEABB0119	FONDO DE FOMENTO PARA MUNICIPIOS							
901	MUNICIPIOS - PARTICIPACIONES Y APORTACIONES	1,383,971,629.00	0.00	1,383,971,629.00	614,233,074.00	614,233,074.00	614,233,074.00	769,738,555.00
	TOTAL CLAVE DE FINANCIAMIENTO:	1,383,971,629.00	0.00	1,383,971,629.00	614,233,074.00	614,233,074.00	614,233,074.00	769,738,555.00
AEABC0119	PARTICIPACIONES EN IMPUESTOS ESPECIALES PARA MUNICIPIOS							
901	MUNICIPIOS - PARTICIPACIONES Y APORTACIONES	41,811,509.60	0.00	41,811,509.60	19,417,935.00	19,417,935.00	19,417,935.00	22,393,574.60
	TOTAL CLAVE DE FINANCIAMIENTO:	41,811,509.60	0.00	41,811,509.60	19,417,935.00	19,417,935.00	19,417,935.00	22,393,574.60
AEABD0119	FONDO DE FISCALIZACIÓN Y RECAUDACIÓN PARA MUNICIPIOS							
901	MUNICIPIOS - PARTICIPACIONES Y APORTACIONES	160,234,575.00	0.00	160,234,575.00	64,222,419.00	64,222,419.00	64,222,419.00	96,012,156.00
	TOTAL CLAVE DE FINANCIAMIENTO:	160,234,575.00	0.00	160,234,575.00	64,222,419.00	64,222,419.00	64,222,419.00	96,012,156.00
AEABE0119	FONDO DE COMPENSACIÓN PARA MUNICIPIOS							
901	MUNICIPIOS - PARTICIPACIONES Y APORTACIONES	120,854,167.80	0.00	120,854,167.80	50,957,320.65	50,957,320.65	50,957,320.65	69,896,847.15
	TOTAL CLAVE DE FINANCIAMIENTO:	120,854,167.80	0.00	120,854,167.80	50,957,320.65	50,957,320.65	50,957,320.65	69,896,847.15
AEABF0119	FONDO IMPUESTO SOBRE LA RENTA PARA MUNICIPIOS							
901	MUNICIPIOS - PARTICIPACIONES Y APORTACIONES	101,707,905.00	0.00	101,707,905.00	52,248,043.00	52,248,043.00	46,382,605.00	49,459,862.00
	TOTAL CLAVE DE FINANCIAMIENTO:	101,707,905.00	0.00	101,707,905.00	52,248,043.00	52,248,043.00	46,382,605.00	49,459,862.00
AEBA0119	CONVENIOS E INCENTIVOS DERIVADOS DE LA COLABORACIÓN FISCAL PARA EL ESTADO							
116	SECRETARÍA DE FINANZAS-NORMATIVA	358,755,326.60	0.00	358,755,326.60	258,061,359.45	258,061,359.45	258,061,359.45	100,693,967.15
540	SERVICIOS DE SALUD DEL ESTADO DE OAXACA	300,000,000.00	0.00	300,000,000.00	300,000,000.00	300,000,000.00	300,000,000.00	0.00
	TOTAL CLAVE DE FINANCIAMIENTO:	658,755,326.60	0.00	658,755,326.60	558,061,359.45	558,061,359.45	558,061,359.45	100,693,967.15
AEBBA0119	IMPUESTO SOBRE AUTOMOVILES NUEVOS PARA LOS MUNICIPIOS							
901	MUNICIPIOS - PARTICIPACIONES Y APORTACIONES	21,168,387.20	0.00	21,168,387.20	10,112,497.50	10,112,497.50	10,112,497.50	11,055,889.70
	TOTAL CLAVE DE FINANCIAMIENTO:	21,168,387.20	0.00	21,168,387.20	10,112,497.50	10,112,497.50	10,112,497.50	11,055,889.70
AEBBA0219	IMPUESTOS A LAS VENTAS FINALES DE GASOLINAS Y DIESEL PARA MUNICIPIOS							
901	MUNICIPIOS - PARTICIPACIONES Y APORTACIONES	93,457,099.60	0.00	93,457,099.60	40,177,819.63	40,177,819.63	40,177,819.63	53,279,279.97
	TOTAL CLAVE DE FINANCIAMIENTO:	93,457,099.60	0.00	93,457,099.60	40,177,819.63	40,177,819.63	40,177,819.63	53,279,279.97
AEBBA0319	FONDO RESARCITORIO DEL IMPUESTO SOBRE AUTOMOVILES NUEVOS PARA MUNICIPIOS							
901	MUNICIPIOS - PARTICIPACIONES Y APORTACIONES	6,283,846.60	0.00	6,283,846.60	3,245,730.00	2,704,775.00	2,704,775.00	3,038,116.60
	TOTAL CLAVE DE FINANCIAMIENTO:	6,283,846.60	0.00	6,283,846.60	3,245,730.00	2,704,775.00	2,704,775.00	3,038,116.60
AEBCA0118	5 AL MILLAR PARA INSPECCIÓN Y VIGILANCIA							
119	SECRETARÍA DE LA CONTRALORÍA Y TRANSPARENCIA GUBERNAMENTAL	0.00	4,837,144.59	4,837,144.59	4,837,144.59	4,837,144.59	4,837,144.59	0.00
	TOTAL CLAVE DE FINANCIAMIENTO:	0.00	4,837,144.59	4,837,144.59	4,837,144.59	4,837,144.59	4,837,144.59	0.00
AEBCA0119	5 AL MILLAR PARA INSPECCIÓN Y VIGILANCIA							
119	SECRETARÍA DE LA CONTRALORÍA Y TRANSPARENCIA GUBERNAMENTAL	0.00	2,574,855.00	2,574,855.00	2,574,855.00	2,574,855.00	2,574,855.00	0.00

SEGUNDO INFORME TRIMESTRAL 2019
DEL 1° DE ENERO AL 30 DE JUNIO
ESTADO ANALITICO DEL EJERCICIO DEL PRESUPUESTO DE EGRESOS
RESUMEN POR CVEFIN- UR (GENERAL)



SEFIN
 Secretaría de
 Finanzas

Cve	Concepto	Aprobado 1	Ampliaciones / Reducciones 2	Modificado 3 = (1+2)	Devengado 4	Ejercido 5	Pagado 6	Subejercicio 7 = (3-4)
TOTAL CLAVE DE FINANCIAMIENTO:		0.00	2,574,855.00	2,574,855.00	2,574,855.00	2,574,855.00	2,574,855.00	0.00
AGAAA0218	APORTACION MUNICIPAL P/EL DES DEL PROY MANT INT Y FOM A LA COMP DEL M.STA ELENA DEL MUN STA CRUZ XOX							
115	INVERSIÓN, PREVISIÓN Y PARIPASSU	0.00	0.00	0.00	0.00	0.00	0.00	0.00
TOTAL CLAVE DE FINANCIAMIENTO:		0.00	0.00	0.00	0.00	0.00	0.00	0.00
AGAAA0318	APORTACION MUNICIPAL MTTO INT Y FTO A LA COMPETITIVIDAD DEL MCDO HIDALGO DEL MPIO DE OAX DE JUAREZ							
115	INVERSIÓN, PREVISIÓN Y PARIPASSU	0.00	0.00	0.00	0.00	0.00	0.00	0.00
TOTAL CLAVE DE FINANCIAMIENTO:		0.00	0.00	0.00	0.00	0.00	0.00	0.00
AGAAA0418	APORT MUN PARA EL DES DE PROY MTTO INT Y FOM A LA COM DEL MERC LA SOLEDAD DEL MUN STGO JUXTLAHUACA							
555	INSTITUTO OAXAQUEÑO DEL EMPRENDEDOR Y DE LA COMPETITIVIDAD	0.00	1,463,245.59	1,463,245.59	1,061,876.81	1,061,876.81	599,254.22	401,368.78
TOTAL CLAVE DE FINANCIAMIENTO:		0.00	1,463,245.59	1,463,245.59	1,061,876.81	1,061,876.81	599,254.22	401,368.78
AGAAA0518	APORTACIÓN MUNICIPAL DE STO DOMINGO DE MORELOS							
106	SECRETARÍA DE LAS INFRAESTRUCTURAS Y EL ORDENAMIENTO TERRITORIAL SUSTENTABLE	0.00	172.93	172.93	0.00	0.00	0.00	172.93
TOTAL CLAVE DE FINANCIAMIENTO:		0.00	172.93	172.93	0.00	0.00	0.00	172.93
AGAAA0618	APORTACION MUNICIPAL FAM IEB							
106	SECRETARÍA DE LAS INFRAESTRUCTURAS Y EL ORDENAMIENTO TERRITORIAL SUSTENTABLE	0.00	213,142.53	213,142.53	213,142.53	213,142.53	0.00	0.00
TOTAL CLAVE DE FINANCIAMIENTO:		0.00	213,142.53	213,142.53	213,142.53	213,142.53	0.00	0.00
AGAAA0718	APORTACION MUNICIPAL FISE							
106	SECRETARÍA DE LAS INFRAESTRUCTURAS Y EL ORDENAMIENTO TERRITORIAL SUSTENTABLE	0.00	685,710.22	685,710.22	685,571.56	685,571.56	35,309.23	138.66
115	INVERSIÓN, PREVISIÓN Y PARIPASSU	0.00	0.00	0.00	0.00	0.00	0.00	0.00
511	COMISIÓN ESTATAL DE VIVIENDA	0.00	1,981,997.18	1,981,997.18	1,303,704.56	1,303,704.56	1,303,704.56	678,292.62
512	COMISIÓN ESTATAL DEL AGUA	0.00	307,900.02	307,900.02	307,900.02	307,900.02	213,342.84	0.00
TOTAL CLAVE DE FINANCIAMIENTO:		0.00	2,975,607.42	2,975,607.42	2,297,176.14	2,297,176.14	1,552,356.63	678,431.28
AGAAA0818	APORTACION MUNICIPAL FONDO MINERO SANTA MARIA COLOTEPEC							
512	COMISIÓN ESTATAL DEL AGUA	0.00	1,454,249.41	1,454,249.41	0.00	0.00	0.00	1,454,249.41
TOTAL CLAVE DE FINANCIAMIENTO:		0.00	1,454,249.41	1,454,249.41	0.00	0.00	0.00	1,454,249.41
AGAAA0919	APORTACION MUNICIPAL FIES							
106	SECRETARÍA DE LAS INFRAESTRUCTURAS Y EL ORDENAMIENTO TERRITORIAL SUSTENTABLE	0.00	329,271.16	329,271.16	0.00	0.00	0.00	329,271.16
115	INVERSIÓN, PREVISIÓN Y PARIPASSU	0.00	0.00	0.00	0.00	0.00	0.00	0.00
512	COMISIÓN ESTATAL DEL AGUA	0.00	45,308.03	45,308.03	0.00	0.00	0.00	45,308.03
TOTAL CLAVE DE FINANCIAMIENTO:		0.00	374,579.19	374,579.19	0.00	0.00	0.00	374,579.19
AGACA0117	MULTAS ELECTORALES							
115	INVERSIÓN, PREVISIÓN Y PARIPASSU	0.00	12,519,933.51	12,519,933.51	0.00	0.00	0.00	12,519,933.51
519	CONSEJO OAXAQUEÑO DE CIENCIA, TECNOLOGÍA E INNOVACIÓN.	0.00	1,854,031.78	1,854,031.78	1,503,588.79	1,503,588.79	1,349,488.79	350,442.99
TOTAL CLAVE DE FINANCIAMIENTO:		0.00	14,373,965.29	14,373,965.29	1,503,588.79	1,503,588.79	1,349,488.79	12,870,376.50
BEAAA0118	FONE CAPITAL							
531	INSTITUTO ESTATAL DE EDUCACIÓN PÚBLICA DE OAXACA	0.00	884,770,635.37	884,770,635.37	884,770,635.37	884,770,635.37	884,770,635.37	0.00
TOTAL CLAVE DE FINANCIAMIENTO:		0.00	884,770,635.37	884,770,635.37	884,770,635.37	884,770,635.37	884,770,635.37	0.00
BEAAA0119	FONE CAPITAL							
531	INSTITUTO ESTATAL DE EDUCACIÓN PÚBLICA DE OAXACA	10,803,401,000.31	283,684,381.06	11,087,085,381.37	9,807,219,867.11	9,807,219,867.11	7,652,844,045.06	1,279,865,514.26
TOTAL CLAVE DE FINANCIAMIENTO:		10,803,401,000.31	283,684,381.06	11,087,085,381.37	9,807,219,867.11	9,807,219,867.11	7,652,844,045.06	1,279,865,514.26
BEABA0116	FASSA CAPITAL							
115	INVERSIÓN, PREVISIÓN Y PARIPASSU	0.00	0.00	0.00	0.00	0.00	0.00	0.00
TOTAL CLAVE DE FINANCIAMIENTO:		0.00	0.00	0.00	0.00	0.00	0.00	0.00
BEABA0117	FASSA CAPITAL							
115	INVERSIÓN, PREVISIÓN Y PARIPASSU	0.00	0.00	0.00	0.00	0.00	0.00	0.00

SEGUNDO INFORME TRIMESTRAL 2019
DEL 1° DE ENERO AL 30 DE JUNIO
ESTADO ANALITICO DEL EJERCICIO DEL PRESUPUESTO DE EGRESOS
RESUMEN POR CVEFIN- UR (GENERAL)



SEFIN
 Secretaría de
 Finanzas

Cve	Concepto	Aprobado 1	Ampliaciones / Reducciones 2	Modificado 3 = (1+2)	Devengado 4	Ejercido 5	Pagado 6	Subejercicio 7 = (3-4)
TOTAL CLAVE DE FINANCIAMIENTO:		0.00	0.00	0.00	0.00	0.00	0.00	0.00
BEABA0118 FASSA CAPITAL								
540	SERVICIOS DE SALUD DEL ESTADO DE OAXACA	0.00	30,076,392.31	30,076,392.31	26,473,078.00	26,473,078.00	26,473,078.00	3,603,314.31
TOTAL CLAVE DE FINANCIAMIENTO:		0.00	30,076,392.31	30,076,392.31	26,473,078.00	26,473,078.00	26,473,078.00	3,603,314.31
BEABA0119 FASSA CAPITAL								
115	INVERSIÓN, PREVISIÓN Y PARIPASSU	0.00	52,315,066.25	52,315,066.25	0.00	0.00	0.00	52,315,066.25
540	SERVICIOS DE SALUD DEL ESTADO DE OAXACA	2,113,881,544.00	95,186,930.24	2,209,068,474.24	1,888,748,598.46	1,888,748,598.46	1,649,350,354.89	320,319,875.78
TOTAL CLAVE DE FINANCIAMIENTO:		2,113,881,544.00	147,501,996.49	2,261,383,540.49	1,888,748,598.46	1,888,748,598.46	1,649,350,354.89	372,634,942.03
BEABB0119 FASSA PRODUCTOS FINANCIEROS								
540	SERVICIOS DE SALUD DEL ESTADO DE OAXACA	0.00	154,560.82	154,560.82	34,465.70	34,465.70	34,465.70	120,095.12
TOTAL CLAVE DE FINANCIAMIENTO:		0.00	154,560.82	154,560.82	34,465.70	34,465.70	34,465.70	120,095.12
BEACA0114 FAIS - FISE EJ								
115	INVERSIÓN, PREVISIÓN Y PARIPASSU	0.00	0.00	0.00	0.00	0.00	0.00	0.00
TOTAL CLAVE DE FINANCIAMIENTO:		0.00	0.00	0.00	0.00	0.00	0.00	0.00
BEACA0214 FAIS - FISE CAPITAL								
115	INVERSIÓN, PREVISIÓN Y PARIPASSU	0.00	0.00	0.00	0.00	0.00	0.00	0.00
TOTAL CLAVE DE FINANCIAMIENTO:		0.00	0.00	0.00	0.00	0.00	0.00	0.00
BEACA0215 FAIS - FISE CAPITAL								
115	INVERSIÓN, PREVISIÓN Y PARIPASSU	0.00	0.00	0.00	0.00	0.00	0.00	0.00
TOTAL CLAVE DE FINANCIAMIENTO:		0.00	0.00	0.00	0.00	0.00	0.00	0.00
BEACA0216 FAIS - FISE CAPITAL								
115	INVERSIÓN, PREVISIÓN Y PARIPASSU	0.00	0.00	0.00	0.00	0.00	0.00	0.00
TOTAL CLAVE DE FINANCIAMIENTO:		0.00	0.00	0.00	0.00	0.00	0.00	0.00
BEACA0217 FAIS - FISE CAPITAL								
115	INVERSIÓN, PREVISIÓN Y PARIPASSU	0.00	0.00	0.00	0.00	0.00	0.00	0.00
TOTAL CLAVE DE FINANCIAMIENTO:		0.00	0.00	0.00	0.00	0.00	0.00	0.00
BEACA0218 FAIS - FISE CAPITAL								
106	SECRETARÍA DE LAS INFRAESTRUCTURAS Y EL ORDENAMIENTO TERRITORIAL SUSTENTABLE	0.00	46,055,879.48	46,055,879.48	45,860,984.49	45,860,984.49	35,098,073.08	194,894.99
115	INVERSIÓN, PREVISIÓN Y PARIPASSU	0.00	0.00	0.00	0.00	0.00	0.00	0.00
126	COORDINACIÓN GENERAL DEL COMITÉ ESTATAL DE PLANEACIÓN PARA EL DESARROLLO DE OAXACA	0.00	36,766,121.48	36,766,121.48	0.00	0.00	0.00	36,766,121.48
511	COMISIÓN ESTATAL DE VIVIENDA	0.00	95,383,390.62	95,383,390.62	94,795,166.12	94,795,166.12	94,795,166.12	588,224.50
512	COMISIÓN ESTATAL DEL AGUA	0.00	14,574,251.62	14,574,251.62	14,574,251.62	14,574,251.62	13,739,682.30	0.00
TOTAL CLAVE DE FINANCIAMIENTO:		0.00	192,779,643.20	192,779,643.20	155,230,402.23	155,230,402.23	143,632,921.50	37,549,240.97
BEACA0219 FAIS - FISE CAPITAL								
106	SECRETARÍA DE LAS INFRAESTRUCTURAS Y EL ORDENAMIENTO TERRITORIAL SUSTENTABLE	0.00	77,835,939.64	77,835,939.64	1,582,347.02	1,582,347.02	0.00	76,253,592.62
113	SECRETARÍA DE DESARROLLO AGROPECUARIO, PESCA Y ACUACULTURA	0.00	1,500,000.00	1,500,000.00	0.00	0.00	0.00	1,500,000.00
115	INVERSIÓN, PREVISIÓN Y PARIPASSU	456,210,354.48	-118,673,217.40	337,537,137.08	0.00	0.00	0.00	337,537,137.08
501	CAMINOS Y AEROPISTAS DE OAXACA	0.00	7,644,927.26	7,644,927.26	798,411.96	798,411.96	798,411.96	6,846,515.30
511	COMISIÓN ESTATAL DE VIVIENDA	0.00	72,675,351.08	72,675,351.08	0.00	0.00	0.00	72,675,351.08
512	COMISIÓN ESTATAL DEL AGUA	0.00	8,431,091.93	8,431,091.93	0.00	0.00	0.00	8,431,091.93
902	INVERSIÓN CONCERTADA	0.00	22,394,480.90	22,394,480.90	22,394,480.90	22,394,480.90	22,394,480.90	0.00
TOTAL CLAVE DE FINANCIAMIENTO:		456,210,354.48	71,808,573.41	528,018,927.89	24,775,239.88	24,775,239.88	23,192,892.86	503,243,688.01
BEACB0112 FAIS - FISE PRODUCTOS FINANCIEROS								
115	INVERSIÓN, PREVISIÓN Y PARIPASSU	0.00	0.00	0.00	0.00	0.00	0.00	0.00
TOTAL CLAVE DE FINANCIAMIENTO:		0.00	0.00	0.00	0.00	0.00	0.00	0.00
BEACB0114 FAIS - FISE PRODUCTOS FINANCIEROS								
115	INVERSIÓN, PREVISIÓN Y PARIPASSU	0.00	0.00	0.00	0.00	0.00	0.00	0.00
TOTAL CLAVE DE FINANCIAMIENTO:		0.00	0.00	0.00	0.00	0.00	0.00	0.00
BEACB0116 FAIS - FISE PRODUCTOS FINANCIEROS								
115	INVERSIÓN, PREVISIÓN Y PARIPASSU	0.00	0.00	0.00	0.00	0.00	0.00	0.00
TOTAL CLAVE DE FINANCIAMIENTO:		0.00	0.00	0.00	0.00	0.00	0.00	0.00
BEACB0117 FAIS - FISE PRODUCTOS FINANCIEROS								
115	INVERSIÓN, PREVISIÓN Y PARIPASSU	0.00	0.00	0.00	0.00	0.00	0.00	0.00

SEGUNDO INFORME TRIMESTRAL 2019
DEL 1° DE ENERO AL 30 DE JUNIO
ESTADO ANALITICO DEL EJERCICIO DEL PRESUPUESTO DE EGRESOS
RESUMEN POR CVEFIN- UR (GENERAL)



SEFIN
 Secretaría de
 Finanzas

Cve	Concepto	Aprobado 1	Ampliaciones / Reducciones 2	Modificado 3 = (1+2)	Devengado 4	Ejercido 5	Pagado 6	Subejercicio 7 = (3-4)
TOTAL CLAVE DE FINANCIAMIENTO:		0.00	0.00	0.00	0.00	0.00	0.00	0.00
BEACB0118 FAIS - FISE PRODUCTOS FINANCIEROS								
106	SECRETARÍA DE LAS INFRAESTRUCTURAS Y EL ORDENAMIENTO TERRITORIAL SUSTENTABLE	0.00	2,575,274.58	2,575,274.58	2,575,152.58	2,575,152.58	2,555,329.32	122.00
511	COMISIÓN ESTATAL DE VIVIENDA	0.00	3,629,446.80	3,629,446.80	3,629,446.80	3,629,446.80	3,629,446.80	0.00
TOTAL CLAVE DE FINANCIAMIENTO:		0.00	6,204,721.38	6,204,721.38	6,204,599.38	6,204,599.38	6,184,776.12	122.00
BEADA0119 FAIS FISMDF								
901	MUNICIPIOS - PARTICIPACIONES Y APORTACIONES	6,422,234,318.00	862,256,961.00	7,284,491,279.00	3,642,245,640.00	3,642,245,640.00	3,642,245,640.00	3,642,245,639.00
TOTAL CLAVE DE FINANCIAMIENTO:		6,422,234,318.00	862,256,961.00	7,284,491,279.00	3,642,245,640.00	3,642,245,640.00	3,642,245,640.00	3,642,245,639.00
BEAEA0119 FORTAMUN CAPITAL								
901	MUNICIPIOS - PARTICIPACIONES Y APORTACIONES	2,410,106,123.00	307,914,993.00	2,718,021,116.00	1,132,508,800.00	1,132,508,800.00	906,273,335.00	1,585,512,316.00
TOTAL CLAVE DE FINANCIAMIENTO:		2,410,106,123.00	307,914,993.00	2,718,021,116.00	1,132,508,800.00	1,132,508,800.00	906,273,335.00	1,585,512,316.00
BEAFA0119 FAM AS CAPITAL								
115	INVERSIÓN, PREVISIÓN Y PARIPASSU	301,213,840.02	-301,213,840.02	0.00	0.00	0.00	0.00	0.00
541	SISTEMA PARA EL DESARROLLO INTEGRAL DE LA FAMILIA DEL ESTADO DE OAXACA	0.00	0.00	0.00	0.00	0.00	0.00	0.00
TOTAL CLAVE DE FINANCIAMIENTO:		301,213,840.02	-301,213,840.02	0.00	0.00	0.00	0.00	0.00
BEAGA0108 FAM-FAIEB CAPITAL								
115	INVERSIÓN, PREVISIÓN Y PARIPASSU	0.00	0.00	0.00	0.00	0.00	0.00	0.00
TOTAL CLAVE DE FINANCIAMIENTO:		0.00	0.00	0.00	0.00	0.00	0.00	0.00
BEAGA0109 FAM-FAIEB CAPITAL								
115	INVERSIÓN, PREVISIÓN Y PARIPASSU	0.00	0.00	0.00	0.00	0.00	0.00	0.00
TOTAL CLAVE DE FINANCIAMIENTO:		0.00	0.00	0.00	0.00	0.00	0.00	0.00
BEAGA0111 FAM-FAIEB CAPITAL								
115	INVERSIÓN, PREVISIÓN Y PARIPASSU	0.00	0.00	0.00	0.00	0.00	0.00	0.00
TOTAL CLAVE DE FINANCIAMIENTO:		0.00	0.00	0.00	0.00	0.00	0.00	0.00
BEAGA0112 FAM-FAIEB CAPITAL								
115	INVERSIÓN, PREVISIÓN Y PARIPASSU	0.00	0.00	0.00	0.00	0.00	0.00	0.00
TOTAL CLAVE DE FINANCIAMIENTO:		0.00	0.00	0.00	0.00	0.00	0.00	0.00
BEAGA0113 FAM-FAIEB CAPITAL								
115	INVERSIÓN, PREVISIÓN Y PARIPASSU	0.00	0.00	0.00	0.00	0.00	0.00	0.00
TOTAL CLAVE DE FINANCIAMIENTO:		0.00	0.00	0.00	0.00	0.00	0.00	0.00
BEAGA0215 FAM IEB CAPITAL								
115	INVERSIÓN, PREVISIÓN Y PARIPASSU	0.00	0.00	0.00	0.00	0.00	0.00	0.00
TOTAL CLAVE DE FINANCIAMIENTO:		0.00	0.00	0.00	0.00	0.00	0.00	0.00
BEAGA0216 FAM IEB CAPITAL								
115	INVERSIÓN, PREVISIÓN Y PARIPASSU	0.00	0.00	0.00	0.00	0.00	0.00	0.00
TOTAL CLAVE DE FINANCIAMIENTO:		0.00	0.00	0.00	0.00	0.00	0.00	0.00
BEAGA0217 FAM IEB CAPITAL								
115	INVERSIÓN, PREVISIÓN Y PARIPASSU	0.00	0.00	0.00	0.00	0.00	0.00	0.00
TOTAL CLAVE DE FINANCIAMIENTO:		0.00	0.00	0.00	0.00	0.00	0.00	0.00
BEAGA0218 FAM IEB CAPITAL								
106	SECRETARÍA DE LAS INFRAESTRUCTURAS Y EL ORDENAMIENTO TERRITORIAL SUSTENTABLE	0.00	6,220,100.76	6,220,100.76	6,208,122.31	6,208,122.31	4,871,706.94	11,978.45
115	INVERSIÓN, PREVISIÓN Y PARIPASSU	0.00	0.00	0.00	0.00	0.00	0.00	0.00
532	INSTITUTO OAXAQUEÑO CONSTRUCTOR DE INFRAESTRUCTURA FÍSICA EDUCATIVA	0.00	2,215,693.46	2,215,693.46	0.00	0.00	0.00	2,215,693.46
TOTAL CLAVE DE FINANCIAMIENTO:		0.00	8,435,794.22	8,435,794.22	6,208,122.31	6,208,122.31	4,871,706.94	2,227,671.91
BEAGA0219 FAM IEB CAPITAL								
106	SECRETARÍA DE LAS INFRAESTRUCTURAS Y EL ORDENAMIENTO TERRITORIAL SUSTENTABLE	0.00	35,343,763.43	35,343,763.43	0.00	0.00	0.00	35,343,763.43
115	INVERSIÓN, PREVISIÓN Y PARIPASSU	180,967,036.50	-70,686,029.47	110,281,007.03	0.00	0.00	0.00	110,281,007.03
531	INSTITUTO ESTATAL DE EDUCACIÓN PÚBLICA DE OAXACA	0.00	20,073,977.00	20,073,977.00	18,627,620.17	18,627,620.17	0.00	1,446,356.83
532	INSTITUTO OAXAQUEÑO CONSTRUCTOR DE INFRAESTRUCTURA FÍSICA EDUCATIVA	0.00	11,482,189.72	11,482,189.72	0.00	0.00	0.00	11,482,189.72

SEGUNDO INFORME TRIMESTRAL 2019
DEL 1° DE ENERO AL 30 DE JUNIO
ESTADO ANALITICO DEL EJERCICIO DEL PRESUPUESTO DE EGRESOS
RESUMEN POR CVEFIN- UR (GENERAL)



SEFIN
 Secretaría de
 Finanzas

Cve	Concepto	Aprobado 1	Ampliaciones / Reducciones 2	Modificado 3 = (1+2)	Devengado 4	Ejercido 5	Pagado 6	Subejercicio 7 = (3-4)
TOTAL CLAVE DE FINANCIAMIENTO:		180,967,036.50	-3,786,099.32	177,180,937.18	18,627,620.17	18,627,620.17	0.00	158,553,317.01
BEAGA0314 FAM IEB EJ								
115	INVERSIÓN, PREVISIÓN Y PARIPASSU	0.00	0.00	0.00	0.00	0.00	0.00	0.00
TOTAL CLAVE DE FINANCIAMIENTO:		0.00	0.00	0.00	0.00	0.00	0.00	0.00
BEAGA0416 FAM IEB REMANENTES POTENCIACIÓN CAPITAL								
115	INVERSIÓN, PREVISIÓN Y PARIPASSU	0.00	0.00	0.00	0.00	0.00	0.00	0.00
TOTAL CLAVE DE FINANCIAMIENTO:		0.00	0.00	0.00	0.00	0.00	0.00	0.00
BEAGA0417 FAM IEB REMANENTES POTENCIACIÓN CAPITAL								
115	INVERSIÓN, PREVISIÓN Y PARIPASSU	0.00	0.00	0.00	0.00	0.00	0.00	0.00
532	INSTITUTO OAXAQUEÑO CONSTRUCTOR DE INFRAESTRUCTURA FÍSICA EDUCATIVA	0.00	57,329,460.76	57,329,460.76	26,456,377.21	26,456,377.21	23,983,703.72	30,873,083.55
TOTAL CLAVE DE FINANCIAMIENTO:		0.00	57,329,460.76	57,329,460.76	26,456,377.21	26,456,377.21	23,983,703.72	30,873,083.55
BEAGA0418 FAM IEB REMANENTES POTENCIACIÓN CAPITAL								
106	SECRETARÍA DE LAS INFRAESTRUCTURAS Y EL ORDENAMIENTO TERRITORIAL SUSTENTABLE	0.00	3,822,544.24	3,822,544.24	3,807,902.63	3,807,902.63	1,677,339.04	14,641.61
115	INVERSIÓN, PREVISIÓN Y PARIPASSU	0.00	0.00	0.00	0.00	0.00	0.00	0.00
532	INSTITUTO OAXAQUEÑO CONSTRUCTOR DE INFRAESTRUCTURA FÍSICA EDUCATIVA	0.00	2,964,063.01	2,964,063.01	2,741,428.17	2,741,428.17	2,741,428.17	222,634.84
TOTAL CLAVE DE FINANCIAMIENTO:		0.00	6,786,607.25	6,786,607.25	6,549,330.80	6,549,330.80	4,418,767.21	237,276.45
BEAGB0114 FAM-FAIEB PRODUCTOS FINANCIEROS								
115	INVERSIÓN, PREVISIÓN Y PARIPASSU	0.00	0.00	0.00	0.00	0.00	0.00	0.00
TOTAL CLAVE DE FINANCIAMIENTO:		0.00	0.00	0.00	0.00	0.00	0.00	0.00
BEAGB0117 FAM-FAIEB PRODUCTOS FINANCIEROS								
115	INVERSIÓN, PREVISIÓN Y PARIPASSU	0.00	0.00	0.00	0.00	0.00	0.00	0.00
TOTAL CLAVE DE FINANCIAMIENTO:		0.00	0.00	0.00	0.00	0.00	0.00	0.00
BEAGB0217 FAM IEB REMANENTES POTENCIACIÓN P.F.								
115	INVERSIÓN, PREVISIÓN Y PARIPASSU	0.00	0.00	0.00	0.00	0.00	0.00	0.00
532	INSTITUTO OAXAQUEÑO CONSTRUCTOR DE INFRAESTRUCTURA FÍSICA EDUCATIVA	0.00	3,627,026.29	3,627,026.29	1,345,747.22	1,345,747.22	1,077,575.98	2,281,279.07
TOTAL CLAVE DE FINANCIAMIENTO:		0.00	3,627,026.29	3,627,026.29	1,345,747.22	1,345,747.22	1,077,575.98	2,281,279.07
BEAGB0218 FAM IEB REMANENTES POTENCIACIÓN P.F.								
106	SECRETARÍA DE LAS INFRAESTRUCTURAS Y EL ORDENAMIENTO TERRITORIAL SUSTENTABLE	0.00	504,987.89	504,987.89	504,864.89	504,864.89	0.00	123.00
115	INVERSIÓN, PREVISIÓN Y PARIPASSU	0.00	0.00	0.00	0.00	0.00	0.00	0.00
TOTAL CLAVE DE FINANCIAMIENTO:		0.00	504,987.89	504,987.89	504,864.89	504,864.89	0.00	123.00
BEAGB0318 FAM IEB PRODUCTOS FINANCIEROS								
106	SECRETARÍA DE LAS INFRAESTRUCTURAS Y EL ORDENAMIENTO TERRITORIAL SUSTENTABLE	0.00	712,852.00	712,852.00	712,852.00	712,852.00	712,852.00	0.00
115	INVERSIÓN, PREVISIÓN Y PARIPASSU	0.00	0.00	0.00	0.00	0.00	0.00	0.00
TOTAL CLAVE DE FINANCIAMIENTO:		0.00	712,852.00	712,852.00	712,852.00	712,852.00	712,852.00	0.00
BEAHA0109 FAM-FAIES CAPITAL								
115	INVERSIÓN, PREVISIÓN Y PARIPASSU	0.00	0.00	0.00	0.00	0.00	0.00	0.00
TOTAL CLAVE DE FINANCIAMIENTO:		0.00	0.00	0.00	0.00	0.00	0.00	0.00
BEAHA0110 FAM-FAIES CAPITAL								
115	INVERSIÓN, PREVISIÓN Y PARIPASSU	0.00	0.00	0.00	0.00	0.00	0.00	0.00
TOTAL CLAVE DE FINANCIAMIENTO:		0.00	0.00	0.00	0.00	0.00	0.00	0.00
BEAHA0111 FAM-FAIES CAPITAL								
115	INVERSIÓN, PREVISIÓN Y PARIPASSU	0.00	0.00	0.00	0.00	0.00	0.00	0.00
TOTAL CLAVE DE FINANCIAMIENTO:		0.00	0.00	0.00	0.00	0.00	0.00	0.00
BEAHA0112 FAM-FAIES CAPITAL								
115	INVERSIÓN, PREVISIÓN Y PARIPASSU	0.00	0.00	0.00	0.00	0.00	0.00	0.00
TOTAL CLAVE DE FINANCIAMIENTO:		0.00	0.00	0.00	0.00	0.00	0.00	0.00
BEAHA0214 FAM IES CAPITAL								
115	INVERSIÓN, PREVISIÓN Y PARIPASSU	0.00	0.00	0.00	0.00	0.00	0.00	0.00
TOTAL CLAVE DE FINANCIAMIENTO:		0.00	0.00	0.00	0.00	0.00	0.00	0.00

SEGUNDO INFORME TRIMESTRAL 2019
DEL 1° DE ENERO AL 30 DE JUNIO
ESTADO ANALITICO DEL EJERCICIO DEL PRESUPUESTO DE EGRESOS
RESUMEN POR CVEFIN- UR (GENERAL)



SEFIN
 Secretaría de
 Finanzas

Cve	Concepto	Aprobado 1	Ampliaciones / Reducciones 2	Modificado 3 = (1+2)	Devengado 4	Ejercido 5	Pagado 6	Subejercicio 7 = (3-4)
BEAHA0216 FAM IES CAPITAL								
115	INVERSIÓN, PREVISIÓN Y PARIPASSU	0.00	0.00	0.00	0.00	0.00	0.00	0.00
	TOTAL CLAVE DE FINANCIAMIENTO:	0.00	0.00	0.00	0.00	0.00	0.00	0.00
BEAHA0217 FAM IES CAPITAL								
115	INVERSIÓN, PREVISIÓN Y PARIPASSU	0.00	0.00	0.00	0.00	0.00	0.00	0.00
	TOTAL CLAVE DE FINANCIAMIENTO:	0.00	0.00	0.00	0.00	0.00	0.00	0.00
BEAHA0218 FAM IES CAPITAL								
115	INVERSIÓN, PREVISIÓN Y PARIPASSU	0.00	0.00	0.00	0.00	0.00	0.00	0.00
543	UNIVERSIDAD DE LA CAÑADA	0.00	1,606,235.94	1,606,235.94	1,606,235.94	1,606,235.94	1,606,235.94	0.00
545	UNIVERSIDAD DE LA SIERRA JUÁREZ	0.00	2,785,614.67	2,785,614.67	2,785,614.67	2,785,614.67	2,785,614.67	0.00
546	UNIVERSIDAD DE LA SIERRA SUR	0.00	2,180,865.58	2,180,865.58	2,180,865.58	2,180,865.58	2,180,865.58	0.00
551	UNIVERSIDAD TECNOLÓGICA DE LA SIERRA SUR DE OAXACA	0.00	88,477.16	88,477.16	88,477.16	88,477.16	88,477.16	0.00
	TOTAL CLAVE DE FINANCIAMIENTO:	0.00	6,661,193.35	6,661,193.35	6,661,193.35	6,661,193.35	6,661,193.35	0.00
BEAHA0219 FAM IES CAPITAL								
115	INVERSIÓN, PREVISIÓN Y PARIPASSU	132,622,169.52	-102,951,031.45	29,671,138.07	0.00	0.00	0.00	29,671,138.07
403	UNIVERSIDAD AUTÓNOMA "BENITO JUÁREZ" DE OAXACA	0.00	10,521,542.00	10,521,542.00	10,521,542.00	10,521,542.00	0.00	0.00
543	UNIVERSIDAD DE LA CAÑADA	0.00	3,566,138.08	3,566,138.08	0.00	0.00	0.00	3,566,138.08
545	UNIVERSIDAD DE LA SIERRA JUÁREZ	0.00	2,013,593.16	2,013,593.16	0.00	0.00	0.00	2,013,593.16
546	UNIVERSIDAD DE LA SIERRA SUR	0.00	408,612.50	408,612.50	0.00	0.00	0.00	408,612.50
547	UNIVERSIDAD DEL ISTMO	0.00	1,265,463.87	1,265,463.87	0.00	0.00	0.00	1,265,463.87
548	UNIVERSIDAD DEL MAR	0.00	2,255,431.43	2,255,431.43	0.00	0.00	0.00	2,255,431.43
549	UNIVERSIDAD DEL PAPALOAPAN	0.00	5,720,225.52	5,720,225.52	0.00	0.00	0.00	5,720,225.52
550	UNIVERSIDAD TECNOLÓGICA DE LA MIXTECA	0.00	2,709,682.61	2,709,682.61	0.00	0.00	0.00	2,709,682.61
	TOTAL CLAVE DE FINANCIAMIENTO:	132,622,169.52	-74,490,342.28	58,131,827.24	10,521,542.00	10,521,542.00	0.00	47,610,285.24
BEAHA0316 FAM IES REMANENTES POTENCIACIÓN CAPITAL								
115	INVERSIÓN, PREVISIÓN Y PARIPASSU	0.00	0.00	0.00	0.00	0.00	0.00	0.00
	TOTAL CLAVE DE FINANCIAMIENTO:	0.00	0.00	0.00	0.00	0.00	0.00	0.00
BEAHA0317 FAM IES REMANENTES POTENCIACIÓN CAPITAL								
115	INVERSIÓN, PREVISIÓN Y PARIPASSU	0.00	0.00	0.00	0.00	0.00	0.00	0.00
546	UNIVERSIDAD DE LA SIERRA SUR	0.00	3,057,334.93	3,057,334.93	0.00	0.00	0.00	3,057,334.93
	TOTAL CLAVE DE FINANCIAMIENTO:	0.00	3,057,334.93	3,057,334.93	0.00	0.00	0.00	3,057,334.93
BEAHA0318 FAM IES REMANENTES POTENCIACIÓN CAPITAL								
115	INVERSIÓN, PREVISIÓN Y PARIPASSU	0.00	0.00	0.00	0.00	0.00	0.00	0.00
546	UNIVERSIDAD DE LA SIERRA SUR	0.00	5,457,838.96	5,457,838.96	5,457,838.96	5,457,838.96	5,457,838.96	0.00
	TOTAL CLAVE DE FINANCIAMIENTO:	0.00	5,457,838.96	5,457,838.96	5,457,838.96	5,457,838.96	5,457,838.96	0.00
BEAHB0115 FONDO DE APORTACIONES PARA LA INFRAESTRUCTURA PARA LA EDUCACIÓN MEDIA SUPERIOR (FAM-FAIEMS)								
115	INVERSIÓN, PREVISIÓN Y PARIPASSU	0.00	0.00	0.00	0.00	0.00	0.00	0.00
	TOTAL CLAVE DE FINANCIAMIENTO:	0.00	0.00	0.00	0.00	0.00	0.00	0.00
BEAHB0216 FAM EDUCATIVA SUPERIOR (MEDIA SUPERIOR)								
115	INVERSIÓN, PREVISIÓN Y PARIPASSU	0.00	0.00	0.00	0.00	0.00	0.00	0.00
	TOTAL CLAVE DE FINANCIAMIENTO:	0.00	0.00	0.00	0.00	0.00	0.00	0.00
BEAHB0217 FAM EDUCATIVA SUPERIOR (MEDIA SUPERIOR)								
115	INVERSIÓN, PREVISIÓN Y PARIPASSU	0.00	0.00	0.00	0.00	0.00	0.00	0.00
	TOTAL CLAVE DE FINANCIAMIENTO:	0.00	0.00	0.00	0.00	0.00	0.00	0.00
BEAHB0218 FAM EDUCATIVA SUPERIOR (MEDIA SUPERIOR)								
115	INVERSIÓN, PREVISIÓN Y PARIPASSU	0.00	0.00	0.00	0.00	0.00	0.00	0.00
532	INSTITUTO OAXAQUEÑO CONSTRUCTOR DE INFRAESTRUCTURA FÍSICA EDUCATIVA	0.00	213,562.43	213,562.43	0.00	0.00	0.00	213,562.43
	TOTAL CLAVE DE FINANCIAMIENTO:	0.00	213,562.43	213,562.43	0.00	0.00	0.00	213,562.43
BEAHB0219 FAM EDUCATIVA SUPERIOR (MEDIA SUPERIOR)								
115	INVERSIÓN, PREVISIÓN Y PARIPASSU	9,687,532.98	752,613.00	10,440,145.98	0.00	0.00	0.00	10,440,145.98
	TOTAL CLAVE DE FINANCIAMIENTO:	9,687,532.98	752,613.00	10,440,145.98	0.00	0.00	0.00	10,440,145.98
BEAHB0316 FAM MEDIA SUPERIOR REMANENTES POTENCIACIÓN CAPITAL								
115	INVERSIÓN, PREVISIÓN Y PARIPASSU	0.00	0.00	0.00	0.00	0.00	0.00	0.00
532	INSTITUTO OAXAQUEÑO CONSTRUCTOR DE INFRAESTRUCTURA FÍSICA EDUCATIVA	0.00	186,688.92	186,688.92	0.00	0.00	0.00	186,688.92

SEGUNDO INFORME TRIMESTRAL 2019
DEL 1° DE ENERO AL 30 DE JUNIO
ESTADO ANALITICO DEL EJERCICIO DEL PRESUPUESTO DE EGRESOS
RESUMEN POR CVEFIN- UR (GENERAL)



SEFIN
 Secretaría de
 Finanzas

Cve	Concepto	Aprobado 1	Ampliaciones / Reducciones 2	Modificado 3 = (1+2)	Devengado 4	Ejercido 5	Pagado 6	Subejercicio 7 = (3-4)
TOTAL CLAVE DE FINANCIAMIENTO:		0.00	186,688.92	186,688.92	0.00	0.00	0.00	186,688.92
BEAHB0317 FAM MEDIA SUPERIOR REMANENTES POTENCIACIÓN CAPITAL								
106	SECRETARÍA DE LAS INFRAESTRUCTURAS Y EL ORDENAMIENTO TERRITORIAL SUSTENTABLE	0.00	2.37	2.37	0.00	0.00	0.00	2.37
115	INVERSIÓN, PREVISIÓN Y PARIPASSU	0.00	0.00	0.00	0.00	0.00	0.00	0.00
532	INSTITUTO OAXAQUEÑO CONSTRUCTOR DE INFRAESTRUCTURA FÍSICA EDUCATIVA	0.00	2,441,770.65	2,441,770.65	1,373,417.12	1,373,417.12	1,373,417.12	1,068,353.53
TOTAL CLAVE DE FINANCIAMIENTO:		0.00	2,441,773.02	2,441,773.02	1,373,417.12	1,373,417.12	1,373,417.12	1,068,355.90
BEAHB0318 FAM MEDIA SUPERIOR REMANENTES POTENCIACIÓN CAPITAL								
115	INVERSIÓN, PREVISIÓN Y PARIPASSU	0.00	0.00	0.00	0.00	0.00	0.00	0.00
TOTAL CLAVE DE FINANCIAMIENTO:		0.00	0.00	0.00	0.00	0.00	0.00	0.00
BEAHC0116 FAM IES REMANENTES POTENCIACIÓN P. F.								
115	INVERSIÓN, PREVISIÓN Y PARIPASSU	0.00	0.00	0.00	0.00	0.00	0.00	0.00
TOTAL CLAVE DE FINANCIAMIENTO:		0.00	0.00	0.00	0.00	0.00	0.00	0.00
BEAHC0117 FAM IES REMANENTES POTENCIACIÓN P. F.								
115	INVERSIÓN, PREVISIÓN Y PARIPASSU	0.00	0.00	0.00	0.00	0.00	0.00	0.00
TOTAL CLAVE DE FINANCIAMIENTO:		0.00	0.00	0.00	0.00	0.00	0.00	0.00
BEAHC0118 FAM IES REMANENTES POTENCIACIÓN P. F.								
115	INVERSIÓN, PREVISIÓN Y PARIPASSU	0.00	0.00	0.00	0.00	0.00	0.00	0.00
TOTAL CLAVE DE FINANCIAMIENTO:		0.00	0.00	0.00	0.00	0.00	0.00	0.00
BEAHC0216 FAM MEDIA SUPERIOR REMANENTES POTENCIACIÓN P. F.								
115	INVERSIÓN, PREVISIÓN Y PARIPASSU	0.00	0.00	0.00	0.00	0.00	0.00	0.00
TOTAL CLAVE DE FINANCIAMIENTO:		0.00	0.00	0.00	0.00	0.00	0.00	0.00
BEAHC0217 FAM MEDIA SUPERIOR REMANENTES POTENCIACIÓN P. F.								
115	INVERSIÓN, PREVISIÓN Y PARIPASSU	0.00	0.00	0.00	0.00	0.00	0.00	0.00
TOTAL CLAVE DE FINANCIAMIENTO:		0.00	0.00	0.00	0.00	0.00	0.00	0.00
BEAHC0218 FAM MEDIA SUPERIOR REMANENTES POTENCIACIÓN P. F.								
115	INVERSIÓN, PREVISIÓN Y PARIPASSU	0.00	0.00	0.00	0.00	0.00	0.00	0.00
TOTAL CLAVE DE FINANCIAMIENTO:		0.00	0.00	0.00	0.00	0.00	0.00	0.00
BEAHC0318 FAM IES PRODUCTOS FINANCIEROS								
115	INVERSIÓN, PREVISIÓN Y PARIPASSU	0.00	0.00	0.00	0.00	0.00	0.00	0.00
TOTAL CLAVE DE FINANCIAMIENTO:		0.00	0.00	0.00	0.00	0.00	0.00	0.00
BEAJA0119 FAETA CAPITAL								
530	INSTITUTO ESTATAL DE EDUCACIÓN PARA ADULTOS	74,106,718.07	82,956.92	74,189,674.99	61,732,221.74	61,732,221.74	47,247,136.30	12,457,453.25
TOTAL CLAVE DE FINANCIAMIENTO:		74,106,718.07	82,956.92	74,189,674.99	61,732,221.74	61,732,221.74	47,247,136.30	12,457,453.25
BEAJB0119 FAETA PRODUCTOS FINANCIEROS								
530	INSTITUTO ESTATAL DE EDUCACIÓN PARA ADULTOS	0.00	7,645.69	7,645.69	7,645.69	7,645.69	7,645.69	0.00
TOTAL CLAVE DE FINANCIAMIENTO:		0.00	7,645.69	7,645.69	7,645.69	7,645.69	7,645.69	0.00
BEAKA0115 FASP CAPITAL								
115	INVERSIÓN, PREVISIÓN Y PARIPASSU	0.00	0.00	0.00	0.00	0.00	0.00	0.00
TOTAL CLAVE DE FINANCIAMIENTO:		0.00	0.00	0.00	0.00	0.00	0.00	0.00
BEAKA0116 FASP CAPITAL								
115	INVERSIÓN, PREVISIÓN Y PARIPASSU	0.00	0.00	0.00	0.00	0.00	0.00	0.00
TOTAL CLAVE DE FINANCIAMIENTO:		0.00	0.00	0.00	0.00	0.00	0.00	0.00
BEAKA0117 FASP CAPITAL								
115	INVERSIÓN, PREVISIÓN Y PARIPASSU	0.00	0.00	0.00	0.00	0.00	0.00	0.00
TOTAL CLAVE DE FINANCIAMIENTO:		0.00	0.00	0.00	0.00	0.00	0.00	0.00
BEAKA0118 FASP CAPITAL								
115	INVERSIÓN, PREVISIÓN Y PARIPASSU	0.00	0.00	0.00	0.00	0.00	0.00	0.00
127	SECRETARIADO EJECUTIVO DEL SISTEMA ESTATAL DE SEGURIDAD PÚBLICA	0.00	90,122,923.26	90,122,923.26	90,122,923.26	90,122,923.26	90,122,923.26	0.00
TOTAL CLAVE DE FINANCIAMIENTO:		0.00	90,122,923.26	90,122,923.26	90,122,923.26	90,122,923.26	90,122,923.26	0.00

SEGUNDO INFORME TRIMESTRAL 2019
DEL 1° DE ENERO AL 30 DE JUNIO
ESTADO ANALITICO DEL EJERCICIO DEL PRESUPUESTO DE EGRESOS
RESUMEN POR CVEFIN- UR (GENERAL)



SEFIN
 Secretaría de
 Finanzas

Cve	Concepto	Aprobado 1	Ampliaciones / Reducciones 2	Modificado 3 = (1+2)	Devengado 4	Ejercido 5	Pagado 6	Subejercicio 7 = (3-4)
BEAKA0119	FASP CAPITAL							
115	INVERSIÓN, PREVISIÓN Y PARIPASSU	117,836,911.02	-117,836,911.02	0.00	0.00	0.00	0.00	0.00
127	SECRETARIADO EJECUTIVO DEL SISTEMA ESTATAL DE SEGURIDAD PÚBLICA	0.00	117,611,748.00	117,611,748.00	7,136,618.69	7,136,618.69	0.00	110,475,129.31
	TOTAL CLAVE DE FINANCIAMIENTO:	117,836,911.02	-225,163.02	117,611,748.00	7,136,618.69	7,136,618.69	0.00	110,475,129.31
BEAKB0114	FASP PRODUCTOS FINANCIEROS							
115	INVERSIÓN, PREVISIÓN Y PARIPASSU	0.00	0.00	0.00	0.00	0.00	0.00	0.00
	TOTAL CLAVE DE FINANCIAMIENTO:	0.00	0.00	0.00	0.00	0.00	0.00	0.00
BEAKB0115	FASP PRODUCTOS FINANCIEROS							
115	INVERSIÓN, PREVISIÓN Y PARIPASSU	0.00	0.00	0.00	0.00	0.00	0.00	0.00
	TOTAL CLAVE DE FINANCIAMIENTO:	0.00	0.00	0.00	0.00	0.00	0.00	0.00
BEAKB0116	FASP PRODUCTOS FINANCIEROS							
115	INVERSIÓN, PREVISIÓN Y PARIPASSU	0.00	0.00	0.00	0.00	0.00	0.00	0.00
	TOTAL CLAVE DE FINANCIAMIENTO:	0.00	0.00	0.00	0.00	0.00	0.00	0.00
BEAKB0117	FASP PRODUCTOS FINANCIEROS							
115	INVERSIÓN, PREVISIÓN Y PARIPASSU	0.00	0.00	0.00	0.00	0.00	0.00	0.00
	TOTAL CLAVE DE FINANCIAMIENTO:	0.00	0.00	0.00	0.00	0.00	0.00	0.00
BEAKB0118	FASP PRODUCTOS FINANCIEROS							
115	INVERSIÓN, PREVISIÓN Y PARIPASSU	0.00	0.00	0.00	0.00	0.00	0.00	0.00
	TOTAL CLAVE DE FINANCIAMIENTO:	0.00	0.00	0.00	0.00	0.00	0.00	0.00
BEALA0111	FAFEF URBANIZACIÓN							
115	INVERSIÓN, PREVISIÓN Y PARIPASSU	0.00	0.00	0.00	0.00	0.00	0.00	0.00
	TOTAL CLAVE DE FINANCIAMIENTO:	0.00	0.00	0.00	0.00	0.00	0.00	0.00
BEALA0211	FAFEF AGUA POTABLE Y ALCANTARILLADO							
115	INVERSIÓN, PREVISIÓN Y PARIPASSU	0.00	0.00	0.00	0.00	0.00	0.00	0.00
	TOTAL CLAVE DE FINANCIAMIENTO:	0.00	0.00	0.00	0.00	0.00	0.00	0.00
BEALA0312	FAFEF CAPITAL							
115	INVERSIÓN, PREVISIÓN Y PARIPASSU	0.00	0.00	0.00	0.00	0.00	0.00	0.00
	TOTAL CLAVE DE FINANCIAMIENTO:	0.00	0.00	0.00	0.00	0.00	0.00	0.00
BEALA0313	FAFEF CAPITAL							
115	INVERSIÓN, PREVISIÓN Y PARIPASSU	0.00	0.00	0.00	0.00	0.00	0.00	0.00
	TOTAL CLAVE DE FINANCIAMIENTO:	0.00	0.00	0.00	0.00	0.00	0.00	0.00
BEALA0314	FAFEF CAPITAL							
115	INVERSIÓN, PREVISIÓN Y PARIPASSU	0.00	0.00	0.00	0.00	0.00	0.00	0.00
	TOTAL CLAVE DE FINANCIAMIENTO:	0.00	0.00	0.00	0.00	0.00	0.00	0.00
BEALA0315	FAFEF CAPITAL							
115	INVERSIÓN, PREVISIÓN Y PARIPASSU	0.00	0.00	0.00	0.00	0.00	0.00	0.00
	TOTAL CLAVE DE FINANCIAMIENTO:	0.00	0.00	0.00	0.00	0.00	0.00	0.00
BEALA0316	FAFEF CAPITAL							
115	INVERSIÓN, PREVISIÓN Y PARIPASSU	0.00	0.00	0.00	0.00	0.00	0.00	0.00
	TOTAL CLAVE DE FINANCIAMIENTO:	0.00	0.00	0.00	0.00	0.00	0.00	0.00
BEALA0317	FAFEF CAPITAL							
115	INVERSIÓN, PREVISIÓN Y PARIPASSU	0.00	0.00	0.00	0.00	0.00	0.00	0.00
	TOTAL CLAVE DE FINANCIAMIENTO:	0.00	0.00	0.00	0.00	0.00	0.00	0.00
BEALA0318	FAFEF CAPITAL							
106	SECRETARÍA DE LAS INFRAESTRUCTURAS Y EL ORDENAMIENTO TERRITORIAL SUSTENTABLE	0.00	24,419,386.49	24,419,386.49	24,367,683.60	24,367,683.60	24,367,683.60	51,702.89
115	INVERSIÓN, PREVISIÓN Y PARIPASSU	0.00	0.00	0.00	0.00	0.00	0.00	0.00
406	FISCALÍA GENERAL DEL ESTADO DE OAXACA	0.00	35,039.30	35,039.30	35,039.30	35,039.30	35,039.30	0.00
	TOTAL CLAVE DE FINANCIAMIENTO:	0.00	24,454,425.79	24,454,425.79	24,402,722.90	24,402,722.90	24,402,722.90	51,702.89
BEALA0319	FAFEF CAPITAL							
101	GOBERNATURA	2,646,127.00	1,403,966.45	4,050,093.45	4,050,093.45	4,050,093.45	3,349,851.90	0.00
102	SECRETARÍA GENERAL DE GOBIERNO	7,640,140.60	4,613,808.00	12,253,948.60	12,253,948.60	12,253,948.60	10,157,648.90	0.00
104	SECRETARÍA DE SEGURIDAD PÚBLICA	9,347,516.80	5,646,777.42	14,994,294.22	14,936,053.16	14,936,053.16	11,129,920.43	58,241.06

SEGUNDO INFORME TRIMESTRAL 2019
DEL 1° DE ENERO AL 30 DE JUNIO
ESTADO ANALITICO DEL EJERCICIO DEL PRESUPUESTO DE EGRESOS
RESUMEN POR CVEFIN- UR (GENERAL)



Cve	Concepto	Aprobado 1	Ampliaciones / Reducciones 2	Modificado 3 = (1+2)	Devengado 4	Ejercido 5	Pagado 6	Subejercicio 7 = (3-4)
BEALA0319 FAFEF CAPITAL								
106	SECRETARÍA DE LAS INFRAESTRUCTURAS Y EL ORDENAMIENTO TERRITORIAL SUSTENTABLE	6,782,763.40	4,095,055.85	10,877,819.25	10,877,819.25	10,877,819.25	9,010,875.50	0.00
109	SECRETARÍA DE MOVILIDAD	3,260,758.20	1,950,131.10	5,210,889.30	5,210,889.30	5,210,889.30	4,316,842.60	0.00
110	SECRETARÍA DE LAS CULTURAS Y ARTES DE OAXACA	3,985,273.60	2,390,895.15	6,376,168.75	6,376,168.75	6,376,168.75	5,284,992.95	0.00
111	SECRETARÍA DE DESARROLLO SOCIAL Y HUMANO	1,770,935.60	926,940.80	2,697,876.40	2,697,876.40	2,697,876.40	2,242,949.45	0.00
112	SECRETARÍA DE PUEBLOS INDÍGENAS Y AFROMEXICANO	559,774.60	415,544.85	975,319.45	975,319.45	975,319.45	810,077.40	0.00
113	SECRETARÍA DE DESARROLLO AGROPECUARIO, PESCA Y ACUACULTURA	7,491,865.40	4,340,817.25	11,832,682.65	11,832,682.65	11,832,682.65	9,810,830.50	0.00
114	SECRETARÍA DE FINANZAS	12,334,965.80	7,244,820.40	19,579,786.20	19,579,786.20	19,579,786.20	16,238,155.50	0.00
115	INVERSIÓN, PREVISIÓN Y PARIPASSU	0.00	169,570,996.74	169,570,996.74	0.00	0.00	0.00	169,570,996.74
116	SECRETARÍA DE FINANZAS-NORMATIVA	715,903,102.80	0.00	715,903,102.80	688,507,526.33	688,507,526.33	540,096,886.85	27,395,576.47
117	SECRETARÍA DE ADMINISTRACIÓN	14,662,492.00	5,714,545.70	20,377,037.70	20,377,037.70	20,377,037.70	16,866,866.00	0.00
119	SECRETARÍA DE LA CONTRALORÍA Y TRANSPARENCIA GUBERNAMENTAL	2,642,366.40	1,542,904.30	4,185,270.70	4,185,270.70	4,185,270.70	3,473,589.40	0.00
120	JEFATURA DE LA GUBERNATURA	435,852.80	221,089.25	656,942.05	656,942.05	656,942.05	544,280.75	0.00
121	CONSEJERÍA JURÍDICA DEL GOBIERNO DEL ESTADO	9,290,475.60	5,605,132.25	14,895,607.85	14,895,607.85	14,895,607.85	12,343,210.25	0.00
122	COORDINACIÓN GENERAL DE EDUCACIÓN MEDIA SUPERIOR Y SUPERIOR, CIENCIA Y TECNOLOGÍA	503,768.00	374,574.30	878,342.30	878,342.30	878,342.30	728,778.00	0.00
123	COORDINACIÓN GENERAL DE ENLACE FEDERAL Y RELACIONES INTERNACIONALES	85,499.20	40,111.30	125,610.50	125,610.50	125,610.50	103,910.60	0.00
124	COORDINACIÓN GENERAL DE COMUNICACIÓN SOCIAL Y VOCERÍA DEL GOBIERNO DEL ESTADO	510,153.00	952,748.50	1,462,901.50	1,462,901.50	1,462,901.50	1,214,039.95	0.00
125	COORDINACIÓN PARA LA ATENCIÓN DE LOS DERECHOS HUMANOS	126,782.60	63,757.45	190,540.05	190,540.05	190,540.05	159,250.55	0.00
126	COORDINACIÓN GENERAL DEL COMITÉ ESTATAL DE PLANEACIÓN PARA EL DESARROLLO DE OAXACA	3,023,470.20	1,729,077.50	4,752,547.70	4,752,547.70	4,752,547.70	3,933,219.95	0.00
127	SECRETARÍA EJECUTIVA DEL SISTEMA ESTATAL DE SEGURIDAD PÚBLICA	625,924.00	328,038.95	953,962.95	953,962.95	953,962.95	798,457.50	0.00
128	SECRETARÍA DE ECONOMÍA	4,380,333.20	2,623,515.95	7,003,849.15	7,003,849.15	7,003,849.15	5,812,782.00	0.00
129	SECRETARÍA DE TURISMO	2,331,330.60	1,430,002.45	3,761,333.05	3,761,333.05	3,761,333.05	3,118,579.35	0.00
130	SECRETARÍA DE LAS MUJERES DE OAXACA	250,629.00	174,751.40	425,380.40	425,380.40	425,380.40	350,605.50	0.00
131	SECRETARÍA DEL MEDIO AMBIENTE, ENERGÍAS Y DESARROLLO SUSTENTABLE	408,133.80	650,287.70	1,058,421.50	1,058,421.50	1,058,421.50	876,392.00	0.00
406	FISCALÍA GENERAL DEL ESTADO DE OAXACA	12,663,822.40	6,927,890.60	19,591,713.00	19,591,713.00	19,591,713.00	16,266,349.15	0.00
502	CASA DE LA CULTURA OAXAQUEÑA	588,833.80	381,024.50	969,858.30	886,107.72	886,107.72	802,359.60	83,750.58
510	COMISIÓN ESTATAL DE CULTURA FÍSICA Y DEPORTE	191,945.20	105,160.99	297,106.19	297,106.18	297,106.18	195,441.37	0.01
526	INSTITUTO DE LA JUVENTUD DEL ESTADO DE OAXACA	120,670.80	40,788.36	161,459.16	161,459.16	161,459.16	161,459.16	0.00
533	INSTITUTO OAXAQUEÑO DE ATENCIÓN AL MIGRANTE	269,657.60	186,552.05	456,209.65	456,209.65	456,209.65	378,081.15	0.00
539	SERVICIOS DE AGUA POTABLE Y ALCANTARILLADO DE OAXACA	3,874,890.20	2,995,441.55	6,870,331.75	6,870,331.75	6,870,331.75	5,698,270.30	0.00
541	SISTEMA PARA EL DESARROLLO INTEGRAL DE LA FAMILIA DEL ESTADO DE OAXACA	80,352.40	46,002.91	126,355.31	115,566.10	115,566.10	104,776.89	10,789.21
554	DEFENSORÍA PÚBLICA DEL ESTADO DE OAXACA	1,543,159.80	1,177,934.25	2,721,094.05	2,721,094.05	2,721,094.05	2,254,767.55	0.00
601	FIDEICOMISO PARA EL DESARROLLO LOGÍSTICO DEL ESTADO DE OAXACA	78,742.60	56,570.35	135,312.95	135,312.95	135,312.95	112,760.65	0.00
801	OFICINA DE PENSIONES DEL ESTADO DE OAXACA	57,504,167.20	-471,695.13	57,032,472.07	57,025,669.35	57,025,669.35	56,358,411.50	6,802.72
TOTAL CLAVE DE FINANCIAMIENTO:		887,916,676.20	235,495,961.44	1,123,412,637.64	926,286,480.85	926,286,480.85	745,105,671.10	197,126,156.79
BEALA0408 FAFEF EDUCACIÓN PÚBLICA								
115	INVERSIÓN, PREVISIÓN Y PARIPASSU	0.00	0.00	0.00	0.00	0.00	0.00	0.00
TOTAL CLAVE DE FINANCIAMIENTO:		0.00	0.00	0.00	0.00	0.00	0.00	0.00
BEALA0514 FAFEF R								
115	INVERSIÓN, PREVISIÓN Y PARIPASSU	0.00	0.00	0.00	0.00	0.00	0.00	0.00
TOTAL CLAVE DE FINANCIAMIENTO:		0.00	0.00	0.00	0.00	0.00	0.00	0.00
BEALA0614 FAFEF EJ								
115	INVERSIÓN, PREVISIÓN Y PARIPASSU	0.00	0.00	0.00	0.00	0.00	0.00	0.00
TOTAL CLAVE DE FINANCIAMIENTO:		0.00	0.00	0.00	0.00	0.00	0.00	0.00
BEALB0111 FAFEF PRODUCTOS FINANCIEROS								
115	INVERSIÓN, PREVISIÓN Y PARIPASSU	0.00	0.00	0.00	0.00	0.00	0.00	0.00
TOTAL CLAVE DE FINANCIAMIENTO:		0.00	0.00	0.00	0.00	0.00	0.00	0.00
BEALB0112 FAFEF PRODUCTOS FINANCIEROS								
115	INVERSIÓN, PREVISIÓN Y PARIPASSU	0.00	0.00	0.00	0.00	0.00	0.00	0.00
TOTAL CLAVE DE FINANCIAMIENTO:		0.00	0.00	0.00	0.00	0.00	0.00	0.00
BEALB0114 FAFEF PRODUCTOS FINANCIEROS								
115	INVERSIÓN, PREVISIÓN Y PARIPASSU	0.00	0.00	0.00	0.00	0.00	0.00	0.00
TOTAL CLAVE DE FINANCIAMIENTO:		0.00	0.00	0.00	0.00	0.00	0.00	0.00
BEBAB0118 CENTRO DE JUSTICIA PARA LAS MUJERES DEL ESTADO DE OAXACA								
115	INVERSIÓN, PREVISIÓN Y PARIPASSU	0.00	0.00	0.00	0.00	0.00	0.00	0.00
TOTAL CLAVE DE FINANCIAMIENTO:		0.00	0.00	0.00	0.00	0.00	0.00	0.00
BEBAC0116 PROGRAMA NACIONAL DE PREVENCIÓN DEL DELITO								
115	INVERSIÓN, PREVISIÓN Y PARIPASSU	0.00	0.00	0.00	0.00	0.00	0.00	0.00

SEGUNDO INFORME TRIMESTRAL 2019
DEL 1° DE ENERO AL 30 DE JUNIO
ESTADO ANALITICO DEL EJERCICIO DEL PRESUPUESTO DE EGRESOS
RESUMEN POR CVEFIN- UR (GENERAL)



SEFIN
 Secretaría de
 Finanzas

Cve	Concepto	Aprobado 1	Ampliaciones / Reducciones 2	Modificado 3 = (1+2)	Devengado 4	Ejercido 5	Pagado 6	Subejercicio 7 = (3-4)
	TOTAL CLAVE DE FINANCIAMIENTO:	0.00	0.00	0.00	0.00	0.00	0.00	0.00
BEBAC0117	PROGRAMA NACIONAL DE PREVENCIÓN DEL DELITO							
115	INVERSIÓN, PREVISIÓN Y PARIPASSU	0.00	0.00	0.00	0.00	0.00	0.00	0.00
	TOTAL CLAVE DE FINANCIAMIENTO:	0.00	0.00	0.00	0.00	0.00	0.00	0.00
BEBAC0118	PROGRAMA NACIONAL DE PREVENCIÓN DEL DELITO							
115	INVERSIÓN, PREVISIÓN Y PARIPASSU	0.00	0.00	0.00	0.00	0.00	0.00	0.00
	TOTAL CLAVE DE FINANCIAMIENTO:	0.00	0.00	0.00	0.00	0.00	0.00	0.00
BEBAC0119	PROGRAMA NACIONAL DE PREVENCIÓN DEL DELITO							
115	INVERSIÓN, PREVISIÓN Y PARIPASSU	0.00	0.00	0.00	0.00	0.00	0.00	0.00
	TOTAL CLAVE DE FINANCIAMIENTO:	0.00	0.00	0.00	0.00	0.00	0.00	0.00
BEBAD0116	SOCORRO DE LEY							
104	SECRETARÍA DE SEGURIDAD PÚBLICA	0.00	4,137,400.00	4,137,400.00	4,137,400.00	4,137,400.00	1,599,350.00	0.00
	TOTAL CLAVE DE FINANCIAMIENTO:	0.00	4,137,400.00	4,137,400.00	4,137,400.00	4,137,400.00	1,599,350.00	0.00
BEBBB0111	PROGRAMA DE ESQUEMAS DE FINANCIAMIENTO Y SUBSIDIO FEDERAL PARA VIVIENDA ESTA ES TU CASA							
115	INVERSIÓN, PREVISIÓN Y PARIPASSU	0.00	0.00	0.00	0.00	0.00	0.00	0.00
	TOTAL CLAVE DE FINANCIAMIENTO:	0.00	0.00	0.00	0.00	0.00	0.00	0.00
BEBBZ0116	CONTRIBUCIÓN AL FORTALECIMIENTO DE LA POLÍTICA DE IGUALDAD EN EL ESTADO DE OAXACA							
115	INVERSIÓN, PREVISIÓN Y PARIPASSU	0.00	0.00	0.00	0.00	0.00	0.00	0.00
	TOTAL CLAVE DE FINANCIAMIENTO:	0.00	0.00	0.00	0.00	0.00	0.00	0.00
BEBCA0117	SEGURO PECUARIO SATELITAL							
115	INVERSIÓN, PREVISIÓN Y PARIPASSU	0.00	0.00	0.00	0.00	0.00	0.00	0.00
	TOTAL CLAVE DE FINANCIAMIENTO:	0.00	0.00	0.00	0.00	0.00	0.00	0.00
BEBCA0119	SEGURO PECUARIO SATELITAL							
115	INVERSIÓN, PREVISIÓN Y PARIPASSU	0.00	0.00	0.00	0.00	0.00	0.00	0.00
	TOTAL CLAVE DE FINANCIAMIENTO:	0.00	0.00	0.00	0.00	0.00	0.00	0.00
BEBCA0219	SEGURO AGROPECUARIO CATASTRÓFICO							
115	INVERSIÓN, PREVISIÓN Y PARIPASSU	0.00	0.00	0.00	0.00	0.00	0.00	0.00
	TOTAL CLAVE DE FINANCIAMIENTO:	0.00	0.00	0.00	0.00	0.00	0.00	0.00
BEBCA0319	SEGURO AGRÍCOLA PARAMÉTRICO							
115	INVERSIÓN, PREVISIÓN Y PARIPASSU	0.00	0.00	0.00	0.00	0.00	0.00	0.00
	TOTAL CLAVE DE FINANCIAMIENTO:	0.00	0.00	0.00	0.00	0.00	0.00	0.00
BEB CZ0119	CONCURRENCIA CON LAS ENTIDADES FEDERATIVAS FAPCO UTSSO							
551	UNIVERSIDAD TECNOLÓGICA DE LA SIERRA SUR DE OAXACA	0.00	875,000.00	875,000.00	875,000.00	875,000.00	875,000.00	0.00
	TOTAL CLAVE DE FINANCIAMIENTO:	0.00	875,000.00	875,000.00	875,000.00	875,000.00	875,000.00	0.00
BEBDA0118	CAPUFE CAPITAL							
115	INVERSIÓN, PREVISIÓN Y PARIPASSU	0.00	0.00	0.00	0.00	0.00	0.00	0.00
	TOTAL CLAVE DE FINANCIAMIENTO:	0.00	0.00	0.00	0.00	0.00	0.00	0.00
BEBDA0119	CAPUFE CAPITAL							
116	SECRETARÍA DE FINANZAS-NORMATIVA	5,683,251.00	0.00	5,683,251.00	0.00	0.00	0.00	5,683,251.00
	TOTAL CLAVE DE FINANCIAMIENTO:	5,683,251.00	0.00	5,683,251.00	0.00	0.00	0.00	5,683,251.00
BEBDB0117	CONVENIO SCT CUENTA UNO							
115	INVERSIÓN, PREVISIÓN Y PARIPASSU	0.00	0.00	0.00	0.00	0.00	0.00	0.00
	TOTAL CLAVE DE FINANCIAMIENTO:	0.00	0.00	0.00	0.00	0.00	0.00	0.00
BEBDB0217	CONVENIO SCT CUENTA DOS							
115	INVERSIÓN, PREVISIÓN Y PARIPASSU	0.00	0.00	0.00	0.00	0.00	0.00	0.00
	TOTAL CLAVE DE FINANCIAMIENTO:	0.00	0.00	0.00	0.00	0.00	0.00	0.00
BEBDB0317	CONVENIO SCT CUENTA TRES							
115	INVERSIÓN, PREVISIÓN Y PARIPASSU	0.00	0.00	0.00	0.00	0.00	0.00	0.00

SEGUNDO INFORME TRIMESTRAL 2019
DEL 1° DE ENERO AL 30 DE JUNIO
ESTADO ANALITICO DEL EJERCICIO DEL PRESUPUESTO DE EGRESOS
RESUMEN POR CVEFIN- UR (GENERAL)



SEFIN
 Secretaría de
 Finanzas

Cve	Concepto	Aprobado 1	Ampliaciones / Reducciones 2	Modificado 3 = (1+2)	Devengado 4	Ejercido 5	Pagado 6	Subejercicio 7 = (3-4)
	TOTAL CLAVE DE FINANCIAMIENTO:	0.00	0.00	0.00	0.00	0.00	0.00	0.00
BEBEA0117	MANT.INT. Y FOM.A LA COMPET.DEL MERCADO STA ELENA DEL MUN.DE STA CRUZ XOXCOTLÁN							
115	INVERSIÓN, PREVISIÓN Y PARIPASSU	0.00	0.00	0.00	0.00	0.00	0.00	0.00
	TOTAL CLAVE DE FINANCIAMIENTO:	0.00	0.00	0.00	0.00	0.00	0.00	0.00
BEBEA0217	MANT.INT.Y FOM.A LA COMPET.DEL MERCADO HIDALGO DEL MUN.DE OAX.DE JUÁREZ							
115	INVERSIÓN, PREVISIÓN Y PARIPASSU	0.00	0.00	0.00	0.00	0.00	0.00	0.00
	TOTAL CLAVE DE FINANCIAMIENTO:	0.00	0.00	0.00	0.00	0.00	0.00	0.00
BEBEA0317	REHABILITACIÓN Y FOMENTO A LA COMPETITIVIDAD DEL MERCADO MUNICIPAL DE SAN MATEO DEL MAR							
555	INSTITUTO OAXAQUEÑO DEL EMPRENDEDOR Y DE LA COMPETITIVIDAD	0.00	930,284.58	930,284.58	930,284.58	930,284.58	906,337.87	0.00
	TOTAL CLAVE DE FINANCIAMIENTO:	0.00	930,284.58	930,284.58	930,284.58	930,284.58	906,337.87	0.00
BEBEA0417	REHABILITACIÓN Y FOMENTO A LA COMPETITIVIDAD DEL MERCADO GUICHIVERE DE STO DOMINGO TEHUANTEPEC							
555	INSTITUTO OAXAQUEÑO DEL EMPRENDEDOR Y DE LA COMPETITIVIDAD	0.00	1,140,008.00	1,140,008.00	1,139,681.80	1,139,681.80	1,139,681.80	326.20
	TOTAL CLAVE DE FINANCIAMIENTO:	0.00	1,140,008.00	1,140,008.00	1,139,681.80	1,139,681.80	1,139,681.80	326.20
BEBEA0517	REHAB.Y FOMENTO A LA COMPETITIVIDAD DEL MERCADO DE MARISCOS "JOSE MURAT" DEL MUN.DE JUCHITÁN DE ZAR.							
555	INSTITUTO OAXAQUEÑO DEL EMPRENDEDOR Y DE LA COMPETITIVIDAD	0.00	930,288.02	930,288.02	930,288.00	930,288.00	923,562.18	0.02
	TOTAL CLAVE DE FINANCIAMIENTO:	0.00	930,288.02	930,288.02	930,288.00	930,288.00	923,562.18	0.02
BEBEA0618	MANT INT Y FOM A LA COMPETITIVIDAD DEL MERCADO LA SOLEDAD DEL MUN DE STGO JUXTLAHUACA							
555	INSTITUTO OAXAQUEÑO DEL EMPRENDEDOR Y DE LA COMPETITIVIDAD	0.00	2,633,076.87	2,633,076.87	1,830,762.07	1,830,762.07	997,985.49	802,314.80
	TOTAL CLAVE DE FINANCIAMIENTO:	0.00	2,633,076.87	2,633,076.87	1,830,762.07	1,830,762.07	997,985.49	802,314.80
BEBEA0718	INTERVENCIÓN INTEGRAL DEL MERCADO PÚBLICO SAN LUCAS DE SAN LUCAS OJTLÁN, OAXACA							
555	INSTITUTO OAXAQUEÑO DEL EMPRENDEDOR Y DE LA COMPETITIVIDAD	0.00	3,750,000.00	3,750,000.00	0.00	0.00	0.00	3,750,000.00
	TOTAL CLAVE DE FINANCIAMIENTO:	0.00	3,750,000.00	3,750,000.00	0.00	0.00	0.00	3,750,000.00
BEBEB0117	CAMINO PETAPA FONDO MINERO							
115	INVERSIÓN, PREVISIÓN Y PARIPASSU	0.00	0.00	0.00	0.00	0.00	0.00	0.00
	TOTAL CLAVE DE FINANCIAMIENTO:	0.00	0.00	0.00	0.00	0.00	0.00	0.00
BEBEB0217	PLANTA HUIXTEPEC FONDO MINERO							
115	INVERSIÓN, PREVISIÓN Y PARIPASSU	0.00	0.00	0.00	0.00	0.00	0.00	0.00
	TOTAL CLAVE DE FINANCIAMIENTO:	0.00	0.00	0.00	0.00	0.00	0.00	0.00
BEBEB0317	CAMINO IXTLÁN ZOGOCHO FONDO MINERO							
115	INVERSIÓN, PREVISIÓN Y PARIPASSU	0.00	0.00	0.00	0.00	0.00	0.00	0.00
	TOTAL CLAVE DE FINANCIAMIENTO:	0.00	0.00	0.00	0.00	0.00	0.00	0.00
BEBEB0417	CAMINO LOS LLANOS CAHUACUA FONDO MINERO							
115	INVERSIÓN, PREVISIÓN Y PARIPASSU	0.00	0.00	0.00	0.00	0.00	0.00	0.00
	TOTAL CLAVE DE FINANCIAMIENTO:	0.00	0.00	0.00	0.00	0.00	0.00	0.00
BEBEB0618	FONDO MINERO REHABILITACION DEL POLIDEPORTIVO							
106	SECRETARÍA DE LAS INFRAESTRUCTURAS Y EL ORDENAMIENTO TERRITORIAL SUSTENTABLE	0.00	2,593,696.36	2,593,696.36	2,593,696.36	2,593,696.36	1,565,542.03	0.00
115	INVERSIÓN, PREVISIÓN Y PARIPASSU	0.00	0.00	0.00	0.00	0.00	0.00	0.00
	TOTAL CLAVE DE FINANCIAMIENTO:	0.00	2,593,696.36	2,593,696.36	2,593,696.36	2,593,696.36	1,565,542.03	0.00
BEBEB0718	FONDO MINERO ELECTRIFICACION							
115	INVERSIÓN, PREVISIÓN Y PARIPASSU	0.00	0.00	0.00	0.00	0.00	0.00	0.00
126	COORDINACIÓN GENERAL DEL COMITÉ ESTATAL DE PLANEACIÓN PARA EL DESARROLLO DE OAXACA	0.00	12,260,939.00	12,260,939.00	0.00	0.00	0.00	12,260,939.00
	TOTAL CLAVE DE FINANCIAMIENTO:	0.00	12,260,939.00	12,260,939.00	0.00	0.00	0.00	12,260,939.00
BEBEB0818	FONDO MINERO SANTA MARIA COLOTEPEC							
115	INVERSIÓN, PREVISIÓN Y PARIPASSU	0.00	0.00	0.00	0.00	0.00	0.00	0.00
512	COMISIÓN ESTATAL DEL AGUA	0.00	2,375,274.00	2,375,274.00	0.00	0.00	0.00	2,375,274.00

SEGUNDO INFORME TRIMESTRAL 2019
DEL 1° DE ENERO AL 30 DE JUNIO
ESTADO ANALITICO DEL EJERCICIO DEL PRESUPUESTO DE EGRESOS
RESUMEN POR CVEFIN- UR (GENERAL)



SEFIN
 Secretaría de
 Finanzas

Cve	Concepto	Aprobado 1	Ampliaciones / Reducciones 2	Modificado 3 = (1+2)	Devengado 4	Ejercido 5	Pagado 6	Subejercicio 7 = (3-4)
	TOTAL CLAVE DE FINANCIAMIENTO:	0.00	2,375,274.00	2,375,274.00	0.00	0.00	0.00	2,375,274.00
BEBEB0918	FONDO MINERO SAN MIGUEL TLACAMAMA							
501	CAMINOS Y AEROPISTAS DE OAXACA	0.00	9,300,000.00	9,300,000.00	6,982,214.60	6,982,214.60	6,982,214.60	2,317,785.40
	TOTAL CLAVE DE FINANCIAMIENTO:	0.00	9,300,000.00	9,300,000.00	6,982,214.60	6,982,214.60	6,982,214.60	2,317,785.40
BEBEB1018	FONDO MINERO SANTA MARIA IPALAPA							
501	CAMINOS Y AEROPISTAS DE OAXACA	0.00	11,400,000.00	11,400,000.00	8,557,596.85	8,557,596.85	8,557,596.85	2,842,403.15
	TOTAL CLAVE DE FINANCIAMIENTO:	0.00	11,400,000.00	11,400,000.00	8,557,596.85	8,557,596.85	8,557,596.85	2,842,403.15
BEBED0117	PROYECTO PARA ELEVAR LA COMP. DE LA IND. DEL MEZCAL FNE-170518-C1-2-000008521							
115	INVERSIÓN, PREVISIÓN Y PARIPASU	0.00	0.00	0.00	0.00	0.00	0.00	0.00
	TOTAL CLAVE DE FINANCIAMIENTO:	0.00	0.00	0.00	0.00	0.00	0.00	0.00
BEBEE0117	EQUIP.PRODUCTIVO,COMERCIALIZACIÓN Y EFICIENCIA DE PROCESOS P/INCREMENTAR LA COMP.DE 40 MIPYMES							
115	INVERSIÓN, PREVISIÓN Y PARIPASU	0.00	0.00	0.00	0.00	0.00	0.00	0.00
	TOTAL CLAVE DE FINANCIAMIENTO:	0.00	0.00	0.00	0.00	0.00	0.00	0.00
BEBEE0217	FORT. INTEGRAL Y APOYO A LA COMPETITIVIDAD DE EMPRESAS EN LA REGIÓN DEL ISTMO DE TEHUANTEPEC							
555	INSTITUTO OAXAQUEÑO DEL EMPRENDEDOR Y DE LA COMPETITIVIDAD	0.00	1,122,099.35	1,122,099.35	1,122,099.35	1,122,099.35	682,204.93	0.00
	TOTAL CLAVE DE FINANCIAMIENTO:	0.00	1,122,099.35	1,122,099.35	1,122,099.35	1,122,099.35	682,204.93	0.00
BEBEE0518	FORTA INT Y MEJORAMIENTO DE LA COMPET DE EMPRESAS DE LA INDUST CERVECERA ARTESAN DE OAX FNE180504 C1							
555	INSTITUTO OAXAQUEÑO DEL EMPRENDEDOR Y DE LA COMPETITIVIDAD	0.00	0.00	0.00	0.00	0.00	0.00	0.00
	TOTAL CLAVE DE FINANCIAMIENTO:	0.00	0.00	0.00	0.00	0.00	0.00	0.00
BEBEE0618	FORTEALECIMIENTO INTEGRAL DE EMPRESAS DEL SECTOR TURÍSTICO UBICADAS EN LA COSTA DE OAXACA							
555	INSTITUTO OAXAQUEÑO DEL EMPRENDEDOR Y DE LA COMPETITIVIDAD	0.00	0.00	0.00	0.00	0.00	0.00	0.00
	TOTAL CLAVE DE FINANCIAMIENTO:	0.00	0.00	0.00	0.00	0.00	0.00	0.00
BEBEZ0818	EQUIP DE 4 SALAS DE AUDIENCIA EN MAT DE ORALIDAD MERCANTIL P/LAS REGIONES FORÁNEAS DEL EDO DE OAXACA							
115	INVERSIÓN, PREVISIÓN Y PARIPASU	0.00	0.00	0.00	0.00	0.00	0.00	0.00
	TOTAL CLAVE DE FINANCIAMIENTO:	0.00	0.00	0.00	0.00	0.00	0.00	0.00
BEBEZ0918	IMPULSO A EMPRESAS INCUBADAS POR EL ECOSISTEMA EMPRENDEDOR DEL ESTADO DE OAXACA							
555	INSTITUTO OAXAQUEÑO DEL EMPRENDEDOR Y DE LA COMPETITIVIDAD	0.00	303,045.60	303,045.60	303,045.60	303,045.60	303,045.60	0.00
	TOTAL CLAVE DE FINANCIAMIENTO:	0.00	303,045.60	303,045.60	303,045.60	303,045.60	303,045.60	0.00
BEBEZ1018	INTERVENCIÓN DE EMPRESAS UBICADAS EN EL DESTINO TURISTICO "EL TULE"							
555	INSTITUTO OAXAQUEÑO DEL EMPRENDEDOR Y DE LA COMPETITIVIDAD	0.00	4,063,698.90	4,063,698.90	3,780,843.22	3,780,843.22	2,862,417.61	282,855.68
	TOTAL CLAVE DE FINANCIAMIENTO:	0.00	4,063,698.90	4,063,698.90	3,780,843.22	3,780,843.22	2,862,417.61	282,855.68
BEBEZ1118	IMPLEM DE UN LABORATORIO DE SERICICULTURA EN SAN PEDRO CAJONOS, OAX							
555	INSTITUTO OAXAQUEÑO DEL EMPRENDEDOR Y DE LA COMPETITIVIDAD	0.00	2,821,955.00	2,821,955.00	1,200,067.98	1,200,067.98	756,512.98	1,621,887.02
	TOTAL CLAVE DE FINANCIAMIENTO:	0.00	2,821,955.00	2,821,955.00	1,200,067.98	1,200,067.98	756,512.98	1,621,887.02
BEBFA0112	APOYO COMPLEMENTARIO							
115	INVERSIÓN, PREVISIÓN Y PARIPASU	0.00	0.00	0.00	0.00	0.00	0.00	0.00
	TOTAL CLAVE DE FINANCIAMIENTO:	0.00	0.00	0.00	0.00	0.00	0.00	0.00
BEBFA0213	APOYO FINANCIERO NO REGULARIZABLE 27 MDP							
115	INVERSIÓN, PREVISIÓN Y PARIPASU	0.00	0.00	0.00	0.00	0.00	0.00	0.00
	TOTAL CLAVE DE FINANCIAMIENTO:	0.00	0.00	0.00	0.00	0.00	0.00	0.00
BEBFB0112	INFRAESTRUCTURA EN EDUCACIÓN 49 MDP							
115	INVERSIÓN, PREVISIÓN Y PARIPASU	0.00	0.00	0.00	0.00	0.00	0.00	0.00

SEGUNDO INFORME TRIMESTRAL 2019
DEL 1° DE ENERO AL 30 DE JUNIO
ESTADO ANALITICO DEL EJERCICIO DEL PRESUPUESTO DE EGRESOS
RESUMEN POR CVEFIN- UR (GENERAL)



SEFIN
 Secretaría de
 Finanzas

Cve	Concepto	Aprobado 1	Ampliaciones / Reducciones 2	Modificado 3 = (1+2)	Devengado 4	Ejercido 5	Pagado 6	Subejercicio 7 = (3-4)
	TOTAL CLAVE DE FINANCIAMIENTO:	0.00	0.00	0.00	0.00	0.00	0.00	0.00
BEBFB0213	FONDO CONCURSABLE 6.6 MDP							
115	INVERSIÓN, PREVISIÓN Y PARIPASSU	0.00	0.00	0.00	0.00	0.00	0.00	0.00
	TOTAL CLAVE DE FINANCIAMIENTO:	0.00	0.00	0.00	0.00	0.00	0.00	0.00
BEBFB0313	INFRAESTRUCTURA EDUCATIVA 23 MDP							
115	INVERSIÓN, PREVISIÓN Y PARIPASSU	0.00	0.00	0.00	0.00	0.00	0.00	0.00
	TOTAL CLAVE DE FINANCIAMIENTO:	0.00	0.00	0.00	0.00	0.00	0.00	0.00
BEBFB0414	FONDO CONCURSABLE 2.4 MDP							
115	INVERSIÓN, PREVISIÓN Y PARIPASSU	0.00	0.00	0.00	0.00	0.00	0.00	0.00
	TOTAL CLAVE DE FINANCIAMIENTO:	0.00	0.00	0.00	0.00	0.00	0.00	0.00
BEBFB0514	FONDO CONCURSABLE 21.7 MDP							
115	INVERSIÓN, PREVISIÓN Y PARIPASSU	0.00	0.00	0.00	0.00	0.00	0.00	0.00
	TOTAL CLAVE DE FINANCIAMIENTO:	0.00	0.00	0.00	0.00	0.00	0.00	0.00
BEBFB0615	FONDO CONCURSABLE DE INVERSIÓN EN INFRAESTRUCTURA PARA EDUCACIÓN MEDIA SUPERIOR DE PLANTELES FEDERAL							
115	INVERSIÓN, PREVISIÓN Y PARIPASSU	0.00	0.00	0.00	0.00	0.00	0.00	0.00
	TOTAL CLAVE DE FINANCIAMIENTO:	0.00	0.00	0.00	0.00	0.00	0.00	0.00
BEBFB0715	FONDO CONCURSABLE DE LA INVERSIÓN EN INFRAESTRUCTURA PARA LA EDUCACIÓN MEDIA SUPERIOR							
115	INVERSIÓN, PREVISIÓN Y PARIPASSU	0.00	0.00	0.00	0.00	0.00	0.00	0.00
	TOTAL CLAVE DE FINANCIAMIENTO:	0.00	0.00	0.00	0.00	0.00	0.00	0.00
BEBFB0716	FONDO CONCURSABLE DE LA INVERSIÓN EN INFRAESTRUCTURA PARA LA EDUCACIÓN MEDIA SUPERIOR							
115	INVERSIÓN, PREVISIÓN Y PARIPASSU	0.00	0.00	0.00	0.00	0.00	0.00	0.00
	TOTAL CLAVE DE FINANCIAMIENTO:	0.00	0.00	0.00	0.00	0.00	0.00	0.00
BEBFC0119	FORTALECIMIENTO DE LA CALIDAD EDUCATIVA UMAR							
548	UNIVERSIDAD DEL MAR	0.00	509,873.00	509,873.00	123,103.50	123,103.50	123,103.50	386,769.50
	TOTAL CLAVE DE FINANCIAMIENTO:	0.00	509,873.00	509,873.00	123,103.50	123,103.50	123,103.50	386,769.50
BEBFC0219	FORTALECIMIENTO DE LA CALIDAD EDUCATIVA UNPA							
549	UNIVERSIDAD DEL PAPALOAPAN	0.00	206,020.71	206,020.71	206,020.71	206,020.71	206,020.71	0.00
	TOTAL CLAVE DE FINANCIAMIENTO:	0.00	206,020.71	206,020.71	206,020.71	206,020.71	206,020.71	0.00
BEBFC0319	FORTALECIMIENTO DE LA CALIDAD EDUCATIVA UNSIS							
546	UNIVERSIDAD DE LA SIERRA SUR	0.00	385,595.00	385,595.00	23,220.00	23,220.00	23,220.00	362,375.00
	TOTAL CLAVE DE FINANCIAMIENTO:	0.00	385,595.00	385,595.00	23,220.00	23,220.00	23,220.00	362,375.00
BEBFC0419	FORTALECIMIENTO DE LA CALIDAD EDUCATIVA UNSIJ							
545	UNIVERSIDAD DE LA SIERRA JUÁREZ	0.00	235,103.00	235,103.00	94,611.07	94,611.07	94,611.07	140,491.93
	TOTAL CLAVE DE FINANCIAMIENTO:	0.00	235,103.00	235,103.00	94,611.07	94,611.07	94,611.07	140,491.93
BEBFC0619	FORTALECIMIENTO DE LA CALIDAD EDUCATIVA UTM							
550	UNIVERSIDAD TECNOLÓGICA DE LA MIXTECA	0.00	316,314.50	316,314.50	182,066.05	182,066.05	182,066.05	134,248.45
	TOTAL CLAVE DE FINANCIAMIENTO:	0.00	316,314.50	316,314.50	182,066.05	182,066.05	182,066.05	134,248.45
BEBFC0719	FORTALECIMIENTO DE LA CALIDAD EDUCATIVA UNISTMO							
547	UNIVERSIDAD DEL ISTMO	0.00	497,669.00	497,669.00	106,098.81	0.00	0.00	391,570.19
	TOTAL CLAVE DE FINANCIAMIENTO:	0.00	497,669.00	497,669.00	106,098.81	0.00	0.00	391,570.19
BEBFC1019	FORTALECIMIENTO DE LA CALIDAD EDUCATIVA UABJO							
403	UNIVERSIDAD AUTÓNOMA "BENITO JUÁREZ" DE OAXACA	0.00	14,200,322.00	14,200,322.00	14,200,322.00	14,200,322.00	14,200,322.00	0.00
	TOTAL CLAVE DE FINANCIAMIENTO:	0.00	14,200,322.00	14,200,322.00	14,200,322.00	14,200,322.00	14,200,322.00	0.00
BEBFC1118	FORTALECIMIENTO DE LA CALIDAD EDUCATIVA UTSSO							
551	UNIVERSIDAD TECNOLÓGICA DE LA SIERRA SUR DE OAXACA	0.00	266,848.00	266,848.00	163,712.00	163,712.00	161,010.00	103,136.00

SEGUNDO INFORME TRIMESTRAL 2019
DEL 1° DE ENERO AL 30 DE JUNIO
ESTADO ANALITICO DEL EJERCICIO DEL PRESUPUESTO DE EGRESOS
RESUMEN POR CVEFIN- UR (GENERAL)



SEFIN
 Secretaría de
 Finanzas

Cve	Concepto	Aprobado 1	Ampliaciones / Reducciones 2	Modificado 3 = (1+2)	Devengado 4	Ejercido 5	Pagado 6	Subejercicio 7 = (3-4)
	TOTAL CLAVE DE FINANCIAMIENTO:	0.00	266,848.00	266,848.00	163,712.00	163,712.00	161,010.00	103,136.00
BEBFD0116	EXPANSION A LA OFERTA EDUCATIVA ITO							
115	INVERSIÓN, PREVISIÓN Y PARIPASSU	0.00	0.00	0.00	0.00	0.00	0.00	0.00
532	INSTITUTO OAXAQUEÑO CONSTRUCTOR DE INFRAESTRUCTURA FÍSICA EDUCATIVA	0.00	3,503,908.78	3,503,908.78	0.00	0.00	0.00	3,503,908.78
	TOTAL CLAVE DE FINANCIAMIENTO:	0.00	3,503,908.78	3,503,908.78	0.00	0.00	0.00	3,503,908.78
BEBFD0212	OFERTA EDUCATIVA INSTITUTO TECNOLÓGICO SUPERIOR DE TEPOSCOLULA							
115	INVERSIÓN, PREVISIÓN Y PARIPASSU	0.00	0.00	0.00	0.00	0.00	0.00	0.00
	TOTAL CLAVE DE FINANCIAMIENTO:	0.00	0.00	0.00	0.00	0.00	0.00	0.00
BEBFD0315	PROGRAMA DE EXPANSIÓN EN LA OFERTA EDUCATIVA TLAXIACO TUXTEPEC							
115	INVERSIÓN, PREVISIÓN Y PARIPASSU	0.00	0.00	0.00	0.00	0.00	0.00	0.00
	TOTAL CLAVE DE FINANCIAMIENTO:	0.00	0.00	0.00	0.00	0.00	0.00	0.00
BEBFD0415	PROGRAMA DE EXPANSIÓN EN LA OFERTA EDUCATIVA POCHUTLA							
115	INVERSIÓN, PREVISIÓN Y PARIPASSU	0.00	0.00	0.00	0.00	0.00	0.00	0.00
	TOTAL CLAVE DE FINANCIAMIENTO:	0.00	0.00	0.00	0.00	0.00	0.00	0.00
BEBFE0218	APOYO AL DESARROLLO DE LA EDUCACIÓN SUPERIOR UNSIJ							
545	UNIVERSIDAD DE LA SIERRA JUÁREZ	0.00	15,949.94	15,949.94	11,565.88	11,565.88	11,565.88	4,384.06
	TOTAL CLAVE DE FINANCIAMIENTO:	0.00	15,949.94	15,949.94	11,565.88	11,565.88	11,565.88	4,384.06
BEBFE0318	APOYO AL DESARROLLO DE LA EDUCACIÓN SUPERIOR UMAR							
548	UNIVERSIDAD DEL MAR	0.00	38,507.55	38,507.55	38,507.55	38,507.55	38,507.55	0.00
	TOTAL CLAVE DE FINANCIAMIENTO:	0.00	38,507.55	38,507.55	38,507.55	38,507.55	38,507.55	0.00
BEBFE0618	APOYO AL DESARROLLO DE LA EDUCACION SUPERIOR UTM							
550	UNIVERSIDAD TECNOLÓGICA DE LA MIXTECA	0.00	131,541.01	131,541.01	131,541.01	131,541.01	131,541.01	0.00
	TOTAL CLAVE DE FINANCIAMIENTO:	0.00	131,541.01	131,541.01	131,541.01	131,541.01	131,541.01	0.00
BEBFF0518	PROGRAMA ESCUELAS DE TIEMPO COMPLETO							
531	INSTITUTO ESTATAL DE EDUCACIÓN PÚBLICA DE OAXACA	0.00	13,580,934.79	13,580,934.79	13,580,934.79	13,580,934.79	13,580,934.79	0.00
	TOTAL CLAVE DE FINANCIAMIENTO:	0.00	13,580,934.79	13,580,934.79	13,580,934.79	13,580,934.79	13,580,934.79	0.00
BEBFF0618	PROGRAMA NACIONAL DE CONVIVENCIA ESCOLAR							
531	INSTITUTO ESTATAL DE EDUCACIÓN PÚBLICA DE OAXACA	0.00	1,867,214.00	1,867,214.00	1,867,214.00	1,867,214.00	1,867,214.00	0.00
	TOTAL CLAVE DE FINANCIAMIENTO:	0.00	1,867,214.00	1,867,214.00	1,867,214.00	1,867,214.00	1,867,214.00	0.00
BEBFG0116	PROGRAMA PARA LA INCLUSIÓN Y EQUIDAD EDUCATIVA UNIVERSIDAD DE LA COSTA							
115	INVERSIÓN, PREVISIÓN Y PARIPASSU	0.00	0.00	0.00	0.00	0.00	0.00	0.00
	TOTAL CLAVE DE FINANCIAMIENTO:	0.00	0.00	0.00	0.00	0.00	0.00	0.00
BEBFG0118	PROGRAMA PARA LA INCLUSIÓN Y EQUIDAD EDUCATIVA UNIVERSIDAD DE LA COSTA							
544	UNIVERSIDAD DE LA COSTA	0.00	1,719,309.00	1,719,309.00	1,106,705.16	1,106,705.16	213,207.88	612,603.84
	TOTAL CLAVE DE FINANCIAMIENTO:	0.00	1,719,309.00	1,719,309.00	1,106,705.16	1,106,705.16	213,207.88	612,603.84
BEBFG0318	PROGRAMA PARA LA INCLUSION Y EQUIDAD EDUCATIVA NOVAUNIVERSITAS							
538	NOVAUNIVERSITAS	0.00	413,520.36	413,520.36	413,520.36	413,520.36	413,520.36	0.00
	TOTAL CLAVE DE FINANCIAMIENTO:	0.00	413,520.36	413,520.36	413,520.36	413,520.36	413,520.36	0.00
BEBFG0418	PROGRAMA PARA LA INCLUSION Y EQUIDAD EDUCATIVA UABJO							
403	UNIVERSIDAD AUTÓNOMA "BENITO JUÁREZ" DE OAXACA	0.00	170,000.00	170,000.00	170,000.00	170,000.00	170,000.00	0.00
	TOTAL CLAVE DE FINANCIAMIENTO:	0.00	170,000.00	170,000.00	170,000.00	170,000.00	170,000.00	0.00
BEBFG0518	PROGRAMA PARA LA INCLUSION Y EQUIDAD EDUCATIVA UNSIS							

SEGUNDO INFORME TRIMESTRAL 2019
DEL 1° DE ENERO AL 30 DE JUNIO
ESTADO ANALITICO DEL EJERCICIO DEL PRESUPUESTO DE EGRESOS
RESUMEN POR CVEFIN- UR (GENERAL)



SEFIN
 Secretaría de
 Finanzas

Cve	Concepto	Aprobado 1	Ampliaciones / Reducciones 2	Modificado 3 = (1+2)	Devengado 4	Ejercido 5	Pagado 6	Subejercicio 7 = (3-4)
BEBFG0518	PROGRAMA PARA LA INCLUSION Y EQUIDAD EDUCATIVA UNISIS							
546	UNIVERSIDAD DE LA SIERRA SUR	0.00	1,739,894.00	1,739,894.00	0.00	0.00	0.00	1,739,894.00
	TOTAL CLAVE DE FINANCIAMIENTO:	0.00	1,739,894.00	1,739,894.00	0.00	0.00	0.00	1,739,894.00
BEBFG0618	PROGRAMA PARA LA INCLUSION Y EQUIDAD EDUCATIVA UNIVERSIDAD DE CHALCATONGO							
542	UNIVERSIDAD DE CHALCATONGO	0.00	2,044,147.00	2,044,147.00	1,405,362.03	1,405,362.03	754,757.57	638,784.97
	TOTAL CLAVE DE FINANCIAMIENTO:	0.00	2,044,147.00	2,044,147.00	1,405,362.03	1,405,362.03	754,757.57	638,784.97
BEBFG0718	INCLUSION Y EQUIDAD EDUCATIVA UNPA							
549	UNIVERSIDAD DEL PAPALOAPAN	0.00	2,098,000.00	2,098,000.00	2,098,000.00	2,098,000.00	2,098,000.00	0.00
	TOTAL CLAVE DE FINANCIAMIENTO:	0.00	2,098,000.00	2,098,000.00	2,098,000.00	2,098,000.00	2,098,000.00	0.00
BEBFG1018	INCLUSION Y EQUIDAD EDUCATIVA INSTITUTO TECNOLOGICO DEL VALLE DE ETLA							
532	INSTITUTO OAXAQUEÑO CONSTRUCTOR DE INFRAESTRUCTURA FISICA EDUCATIVA	0.00	0.00	0.00	0.00	0.00	0.00	0.00
	TOTAL CLAVE DE FINANCIAMIENTO:	0.00	0.00	0.00	0.00	0.00	0.00	0.00
BEBFK0117	PRODEP UNIVERSIDAD DEL MAR							
548	UNIVERSIDAD DEL MAR	0.00	327,573.43	327,573.43	117,074.56	117,074.56	117,074.56	210,498.87
	TOTAL CLAVE DE FINANCIAMIENTO:	0.00	327,573.43	327,573.43	117,074.56	117,074.56	117,074.56	210,498.87
BEBFK0118	PRODEP UNIVERSIDAD DEL MAR							
548	UNIVERSIDAD DEL MAR	0.00	303,170.69	303,170.69	258,999.47	258,999.47	258,999.47	44,171.22
	TOTAL CLAVE DE FINANCIAMIENTO:	0.00	303,170.69	303,170.69	258,999.47	258,999.47	258,999.47	44,171.22
BEBFK0217	PRODEP UNIVERSIDAD DE LA SIERRA SUR							
546	UNIVERSIDAD DE LA SIERRA SUR	0.00	452,350.00	452,350.00	337,657.50	337,657.50	337,657.50	114,692.50
	TOTAL CLAVE DE FINANCIAMIENTO:	0.00	452,350.00	452,350.00	337,657.50	337,657.50	337,657.50	114,692.50
BEBFK0218	PRODEP UNIVERSIDAD DE LA SIERRA SUR							
546	UNIVERSIDAD DE LA SIERRA SUR	0.00	1,621,924.84	1,621,924.84	623,955.89	623,955.89	401,066.47	997,968.95
	TOTAL CLAVE DE FINANCIAMIENTO:	0.00	1,621,924.84	1,621,924.84	623,955.89	623,955.89	401,066.47	997,968.95
BEBFK0318	PRODEP UNIVERSIDAD DE LA SIERRA JUAREZ							
545	UNIVERSIDAD DE LA SIERRA JUAREZ	0.00	794,911.13	794,911.13	341,359.57	341,359.57	341,359.57	453,551.56
	TOTAL CLAVE DE FINANCIAMIENTO:	0.00	794,911.13	794,911.13	341,359.57	341,359.57	341,359.57	453,551.56
BEBFK0418	PRODEP UNIVERSIDAD DEL PAPALOAPAN							
549	UNIVERSIDAD DEL PAPALOAPAN	0.00	230,682.68	230,682.68	230,682.68	230,682.68	230,682.68	0.00
	TOTAL CLAVE DE FINANCIAMIENTO:	0.00	230,682.68	230,682.68	230,682.68	230,682.68	230,682.68	0.00
BEBFK0517	PRODEP UNIVERSIDAD TECNOLÓGICA DE LA MIXTECA							
550	UNIVERSIDAD TECNOLÓGICA DE LA MIXTECA	0.00	647,827.43	647,827.43	647,827.43	647,827.43	647,827.43	0.00
	TOTAL CLAVE DE FINANCIAMIENTO:	0.00	647,827.43	647,827.43	647,827.43	647,827.43	647,827.43	0.00
BEBFK0518	PRODEP UNIVERSIDAD TECNOLÓGICA DE LA MIXTECA							
550	UNIVERSIDAD TECNOLÓGICA DE LA MIXTECA	0.00	1,084,745.00	1,084,745.00	254,665.71	254,665.71	254,665.71	830,079.29
	TOTAL CLAVE DE FINANCIAMIENTO:	0.00	1,084,745.00	1,084,745.00	254,665.71	254,665.71	254,665.71	830,079.29
BEBFK0616	PRODEP UNIVERSIDAD DEL ISTMO							
547	UNIVERSIDAD DEL ISTMO	0.00	912,975.48	912,975.48	534,653.42	525,019.47	413,047.94	378,322.06
	TOTAL CLAVE DE FINANCIAMIENTO:	0.00	912,975.48	912,975.48	534,653.42	525,019.47	413,047.94	378,322.06
BEBFK0617	PRODEP UNIVERSIDAD DEL ISTMO							
547	UNIVERSIDAD DEL ISTMO	0.00	82,447.97	82,447.97	0.00	0.00	0.00	82,447.97
	TOTAL CLAVE DE FINANCIAMIENTO:	0.00	82,447.97	82,447.97	0.00	0.00	0.00	82,447.97
BEBFK0618	PRODEP UNIVERSIDAD DEL ISTMO							
547	UNIVERSIDAD DEL ISTMO	0.00	1,002,504.38	1,002,504.38	167,152.66	167,152.66	167,152.66	835,351.72
	TOTAL CLAVE DE FINANCIAMIENTO:	0.00	1,002,504.38	1,002,504.38	167,152.66	167,152.66	167,152.66	835,351.72
BEBFK0718	PRODEP UNIVERSIDAD DE LA CAÑADA							
543	UNIVERSIDAD DE LA CAÑADA	0.00	389,894.30	389,894.30	226,170.39	226,170.39	226,170.39	163,723.91
	TOTAL CLAVE DE FINANCIAMIENTO:	0.00	389,894.30	389,894.30	226,170.39	226,170.39	226,170.39	163,723.91

SEGUNDO INFORME TRIMESTRAL 2019
DEL 1° DE ENERO AL 30 DE JUNIO
ESTADO ANALITICO DEL EJERCICIO DEL PRESUPUESTO DE EGRESOS
RESUMEN POR CVEFIN- UR (GENERAL)



SEFIN
 Secretaría de
 Finanzas

Cve	Concepto	Aprobado 1	Ampliaciones / Reducciones 2	Modificado 3 = (1+2)	Devengado 4	Ejercido 5	Pagado 6	Subejercicio 7 = (3-4)
BEBFZ0316	FONDO DE AUTONOMÍA DE GESTIÓN							
115	INVERSIÓN, PREVISIÓN Y PARIPASSU	0.00	0.00	0.00	0.00	0.00	0.00	0.00
	TOTAL CLAVE DE FINANCIAMIENTO:	0.00	0.00	0.00	0.00	0.00	0.00	0.00
BEBFZ0318	AUTONOMIA DE GESTION							
506	COLEGIO DE BACHILLERES DEL ESTADO DE OAXACA	0.00	425,000.00	425,000.00	424,999.99	424,999.99	424,999.99	0.01
525	INSTITUTO DE ESTUDIOS DE BACHILLERATO DEL ESTADO DE OAXACA	0.00	2,999,994.00	2,999,994.00	2,999,901.58	2,999,901.58	2,999,901.58	92.42
	TOTAL CLAVE DE FINANCIAMIENTO:	0.00	3,424,994.00	3,424,994.00	3,424,901.57	3,424,901.57	3,424,901.57	92.43
BEBFZ0419	TELEBACHILLERATO COMUNITARIO DEL ESTADO DE OAXACA							
122	COORDINACIÓN GENERAL DE EDUCACIÓN MEDIA SUPERIOR Y SUPERIOR, CIENCIA Y TECNOLOGÍA	0.00	11,938,295.60	11,938,295.60	11,870,430.58	11,870,430.58	11,531,862.08	67,865.02
	TOTAL CLAVE DE FINANCIAMIENTO:	0.00	11,938,295.60	11,938,295.60	11,870,430.58	11,870,430.58	11,531,862.08	67,865.02
BEBGA0118	AFASPE							
540	SERVICIOS DE SALUD DEL ESTADO DE OAXACA	0.00	11,812,915.79	11,812,915.79	11,778,446.44	11,778,446.44	11,551,950.28	34,469.35
	TOTAL CLAVE DE FINANCIAMIENTO:	0.00	11,812,915.79	11,812,915.79	11,778,446.44	11,778,446.44	11,551,950.28	34,469.35
BEBGA0119	AFASPE							
540	SERVICIOS DE SALUD DEL ESTADO DE OAXACA	0.00	29,221,809.71	29,221,809.71	13,288,808.91	13,288,808.91	0.00	15,933,000.80
	TOTAL CLAVE DE FINANCIAMIENTO:	0.00	29,221,809.71	29,221,809.71	13,288,808.91	13,288,808.91	0.00	15,933,000.80
BEBGB0118	FONDO DE PROTECCIÓN CONTRA GASTOS CATASTRÓFICOS HNO							
523	HOSPITAL DE LA NIÑEZ OAXAQUEÑA	0.00	20,540,411.00	20,540,411.00	10,160,205.75	10,160,205.75	8,687,295.18	10,380,205.25
	TOTAL CLAVE DE FINANCIAMIENTO:	0.00	20,540,411.00	20,540,411.00	10,160,205.75	10,160,205.75	8,687,295.18	10,380,205.25
BEBGB0218	FONDO DE PROTECCIÓN CONTRA GASTOS CATASTRÓFICOS SSO							
540	SERVICIOS DE SALUD DEL ESTADO DE OAXACA	0.00	15,282,111.84	15,282,111.84	11,118,979.20	11,118,979.20	10,678,636.29	4,163,132.64
	TOTAL CLAVE DE FINANCIAMIENTO:	0.00	15,282,111.84	15,282,111.84	11,118,979.20	11,118,979.20	10,678,636.29	4,163,132.64
BEBGD0118	PROSPERA CAPITAL							
540	SERVICIOS DE SALUD DEL ESTADO DE OAXACA	0.00	49,887,037.32	49,887,037.32	47,777,283.39	47,777,283.39	39,693,241.16	2,109,753.93
	TOTAL CLAVE DE FINANCIAMIENTO:	0.00	49,887,037.32	49,887,037.32	47,777,283.39	47,777,283.39	39,693,241.16	2,109,753.93
BEBGD0119	PROSPERA CAPITAL							
540	SERVICIOS DE SALUD DEL ESTADO DE OAXACA	94,458,384.90	-19,755,847.55	74,702,537.35	0.00	0.00	0.00	74,702,537.35
	TOTAL CLAVE DE FINANCIAMIENTO:	94,458,384.90	-19,755,847.55	74,702,537.35	0.00	0.00	0.00	74,702,537.35
BEBGE0118	PROSPERA PRODUCTOS FINANCIEROS							
540	SERVICIOS DE SALUD DEL ESTADO DE OAXACA	0.00	113,166.76	113,166.76	113,166.76	113,166.76	113,166.76	0.00
	TOTAL CLAVE DE FINANCIAMIENTO:	0.00	113,166.76	113,166.76	113,166.76	113,166.76	113,166.76	0.00
BEBGF0111	FOROSS							
115	INVERSIÓN, PREVISIÓN Y PARIPASSU	0.00	0.00	0.00	0.00	0.00	0.00	0.00
	TOTAL CLAVE DE FINANCIAMIENTO:	0.00	0.00	0.00	0.00	0.00	0.00	0.00
BEBGG0218	SEGURO MÉDICO SIGLO XXI INTERVENCIONES							
540	SERVICIOS DE SALUD DEL ESTADO DE OAXACA	0.00	15,069,908.06	15,069,908.06	12,493,555.33	12,493,555.33	6,984,986.24	2,576,352.73
	TOTAL CLAVE DE FINANCIAMIENTO:	0.00	15,069,908.06	15,069,908.06	12,493,555.33	12,493,555.33	6,984,986.24	2,576,352.73
BEBGG0319	SEGURO MÉDICO SIGLO XXI HNO							
523	HOSPITAL DE LA NIÑEZ OAXAQUEÑA	0.00	6,320,000.00	6,320,000.00	3,718,140.88	3,718,140.88	0.00	2,601,859.12
	TOTAL CLAVE DE FINANCIAMIENTO:	0.00	6,320,000.00	6,320,000.00	3,718,140.88	3,718,140.88	0.00	2,601,859.12
BEBGJ0118	SEGURO POPULAR							
553	RÉGIMEN ESTATAL DE PROTECCIÓN SOCIAL EN SALUD DEL ESTADO DE OAXACA	0.00	149,788,190.58	149,788,190.58	137,662,263.78	137,662,263.78	137,662,263.78	12,125,926.80
	TOTAL CLAVE DE FINANCIAMIENTO:	0.00	149,788,190.58	149,788,190.58	137,662,263.78	137,662,263.78	137,662,263.78	12,125,926.80
BEBGJ0119	SEGURO POPULAR							
553	RÉGIMEN ESTATAL DE PROTECCIÓN SOCIAL EN SALUD DEL ESTADO DE OAXACA	1,009,567,197.70	0.00	1,009,567,197.70	159,370,969.24	159,370,969.24	103,156,147.17	850,196,228.46
	TOTAL CLAVE DE FINANCIAMIENTO:	1,009,567,197.70	0.00	1,009,567,197.70	159,370,969.24	159,370,969.24	103,156,147.17	850,196,228.46
BEBGK0118	SEGURO POPULAR PRODUCTOS FINANCIEROS							

SEGUNDO INFORME TRIMESTRAL 2019
DEL 1° DE ENERO AL 30 DE JUNIO
ESTADO ANALITICO DEL EJERCICIO DEL PRESUPUESTO DE EGRESOS
RESUMEN POR CVEFIN- UR (GENERAL)



SEFIN
 Secretaría de
 Finanzas

Cve	Concepto	Aprobado 1	Ampliaciones / Reducciones 2	Modificado 3 = (1+2)	Devengado 4	Ejercido 5	Pagado 6	Subejercicio 7 = (3-4)
BEBGK0118	SEGURO POPULAR PRODUCTOS FINANCIEROS							
553	RÉGIMEN ESTATAL DE PROTECCIÓN SOCIAL EN SALUD DEL ESTADO DE OAXACA	0.00	446,546.33	446,546.33	446,546.33	446,546.33	446,546.33	0.00
	TOTAL CLAVE DE FINANCIAMIENTO:	0.00	446,546.33	446,546.33	446,546.33	446,546.33	446,546.33	0.00
BEBGL0107	FORTALECIMIENTO PARA LA ATENCIÓN DE NECESIDADES DE INFRAESTRUCTURA QUE REQUIEREN LOS SSO FPP 36 MDP							
115	INVERSIÓN, PREVISIÓN Y PARIPASSU	0.00	0.00	0.00	0.00	0.00	0.00	0.00
	TOTAL CLAVE DE FINANCIAMIENTO:	0.00	0.00	0.00	0.00	0.00	0.00	0.00
BEBGL0208	FORTALECIMIENTO PARA LA ATENCIÓN DE NECESIDADES DE INFRAESTRUCTURA QUE REQUIEREN LOS SSO (FPP)							
115	INVERSIÓN, PREVISIÓN Y PARIPASSU	0.00	0.00	0.00	0.00	0.00	0.00	0.00
	TOTAL CLAVE DE FINANCIAMIENTO:	0.00	0.00	0.00	0.00	0.00	0.00	0.00
BEBGL0311	FORTALECIMIENTO Y EQUIPAMIENTO DE REDES DE SERVICIOS DE SALUD							
115	INVERSIÓN, PREVISIÓN Y PARIPASSU	0.00	0.00	0.00	0.00	0.00	0.00	0.00
	TOTAL CLAVE DE FINANCIAMIENTO:	0.00	0.00	0.00	0.00	0.00	0.00	0.00
BEBGL0411	FORTALECIMIENTO PARA LA ATENCIÓN DE NECESIDADES DE INFRAESTRUCTURA QUE REQUIEREN LOS SSO (FPP)							
115	INVERSIÓN, PREVISIÓN Y PARIPASSU	0.00	0.00	0.00	0.00	0.00	0.00	0.00
	TOTAL CLAVE DE FINANCIAMIENTO:	0.00	0.00	0.00	0.00	0.00	0.00	0.00
BEBGL0512	FPP 2011 LA NOPALERA							
115	INVERSIÓN, PREVISIÓN Y PARIPASSU	0.00	0.00	0.00	0.00	0.00	0.00	0.00
	TOTAL CLAVE DE FINANCIAMIENTO:	0.00	0.00	0.00	0.00	0.00	0.00	0.00
BEBGL0615	FPP CENTRO DE SALUD URBANO SAN JUAN BAUTISTA TUXTEPEC LOMA ALTA							
115	INVERSIÓN, PREVISIÓN Y PARIPASSU	0.00	0.00	0.00	0.00	0.00	0.00	0.00
	TOTAL CLAVE DE FINANCIAMIENTO:	0.00	0.00	0.00	0.00	0.00	0.00	0.00
BEBGL0715	FPP CENTRO ESTATAL DE ONCOLOGÍA Y RADIOTERAPIA DE OAXACA DE JUÁREZ							
115	INVERSIÓN, PREVISIÓN Y PARIPASSU	0.00	0.00	0.00	0.00	0.00	0.00	0.00
	TOTAL CLAVE DE FINANCIAMIENTO:	0.00	0.00	0.00	0.00	0.00	0.00	0.00
BEBGL0816	FPP CONSTRUCCIÓN DEL HOSPITAL ESPECIALIZADO DE JUCHITÁN DE ZARAGOZA							
115	INVERSIÓN, PREVISIÓN Y PARIPASSU	0.00	0.00	0.00	0.00	0.00	0.00	0.00
	TOTAL CLAVE DE FINANCIAMIENTO:	0.00	0.00	0.00	0.00	0.00	0.00	0.00
BEBGL0916	FPP EQUIPAMIENTO DEL PROG FORTALECIMIENTO A UNIDADES MÉDICAS DE 1ER NIVEL DE ATENCIÓN							
115	INVERSIÓN, PREVISIÓN Y PARIPASSU	0.00	0.00	0.00	0.00	0.00	0.00	0.00
	TOTAL CLAVE DE FINANCIAMIENTO:	0.00	0.00	0.00	0.00	0.00	0.00	0.00
BEBGL1016	FPP ADQUISICIÓN DE AMBULANCIAS							
115	INVERSIÓN, PREVISIÓN Y PARIPASSU	0.00	0.00	0.00	0.00	0.00	0.00	0.00
	TOTAL CLAVE DE FINANCIAMIENTO:	0.00	0.00	0.00	0.00	0.00	0.00	0.00
BEBGL1116	FPP EQUIPAMIENTO DEL CENTRO ESTATAL DE ONCOLOGÍA Y RADIOTERAPIA DE OAX DE JUAREZ							
115	INVERSIÓN, PREVISIÓN Y PARIPASSU	0.00	0.00	0.00	0.00	0.00	0.00	0.00
	TOTAL CLAVE DE FINANCIAMIENTO:	0.00	0.00	0.00	0.00	0.00	0.00	0.00
BEBGL1217	FPP EQUIPAMIENTO DEL HOSPITAL GENERAL DR. AURELIO VALDIVIESO							
115	INVERSIÓN, PREVISIÓN Y PARIPASSU	0.00	0.00	0.00	0.00	0.00	0.00	0.00
	TOTAL CLAVE DE FINANCIAMIENTO:	0.00	0.00	0.00	0.00	0.00	0.00	0.00
BEBGL1418	ACUERDO O.I.22/0218 FPP FORTALECIMIENTO DEL CESSA ASUNCION NOCHIXTLAN, OAXACA							
115	INVERSIÓN, PREVISIÓN Y PARIPASSU	0.00	0.00	0.00	0.00	0.00	0.00	0.00
540	SERVICIOS DE SALUD DEL ESTADO DE OAXACA	0.00	4,016,917.52	4,016,917.52	2,361,773.39	2,361,773.39	2,361,773.39	1,655,144.13

SEGUNDO INFORME TRIMESTRAL 2019
DEL 1° DE ENERO AL 30 DE JUNIO
ESTADO ANALITICO DEL EJERCICIO DEL PRESUPUESTO DE EGRESOS
RESUMEN POR CVEFIN- UR (GENERAL)



SEFIN
 Secretaría de
 Finanzas

Cve	Concepto	Aprobado 1	Ampliaciones / Reducciones 2	Modificado 3 = (1+2)	Devengado 4	Ejercido 5	Pagado 6	Subejercicio 7 = (3-4)
	TOTAL CLAVE DE FINANCIAMIENTO:	0.00	4,016,917.52	4,016,917.52	2,361,773.39	2,361,773.39	2,361,773.39	1,655,144.13
BEBGL1818	ACUERDO E.II.13/0318 ADQUISICION DE EQUIPAMIENTO DEL HOSPITAL DE ESPECIALIDAD DE LA MUJER							
540	SERVICIOS DE SALUD DEL ESTADO DE OAXACA	0.00	132,223,264.23	132,223,264.23	60,137,323.89	60,137,323.89	56,742,206.95	72,085,940.34
	TOTAL CLAVE DE FINANCIAMIENTO:	0.00	132,223,264.23	132,223,264.23	60,137,323.89	60,137,323.89	56,742,206.95	72,085,940.34
BEBGL1918	ACUERDO E.II.14/0318 FSPSS FORTALECIMIENTO DE UNIDADES MEDICAS DE SEGUNDO NIVEL DE ATENCION DEL ESTA							
540	SERVICIOS DE SALUD DEL ESTADO DE OAXACA	0.00	30,476,060.19	30,476,060.19	2,813,935.68	2,813,935.68	1,508,000.00	27,662,124.51
	TOTAL CLAVE DE FINANCIAMIENTO:	0.00	30,476,060.19	30,476,060.19	2,813,935.68	2,813,935.68	1,508,000.00	27,662,124.51
BEBGN0118	FORTALECIMIENTO A LA ATENCIÓN MÉDICA							
540	SERVICIOS DE SALUD DEL ESTADO DE OAXACA	0.00	8,766,115.51	8,766,115.51	8,766,069.90	8,766,069.90	0.00	45.61
	TOTAL CLAVE DE FINANCIAMIENTO:	0.00	8,766,115.51	8,766,115.51	8,766,069.90	8,766,069.90	0.00	45.61
BEBGN0119	FORTALECIMIENTO A LA ATENCIÓN MÉDICA							
540	SERVICIOS DE SALUD DEL ESTADO DE OAXACA	0.00	13,435,813.84	13,435,813.84	0.00	0.00	0.00	13,435,813.84
	TOTAL CLAVE DE FINANCIAMIENTO:	0.00	13,435,813.84	13,435,813.84	0.00	0.00	0.00	13,435,813.84
BEBGN0218	FORTALECIMIENTO A LA ATENCION MEDICA NUEVAS MODALIDADES							
115	INVERSIÓN, PREVISIÓN Y PARIPASSU	0.00	4,208.12	4,208.12	0.00	0.00	0.00	4,208.12
	TOTAL CLAVE DE FINANCIAMIENTO:	0.00	4,208.12	4,208.12	0.00	0.00	0.00	4,208.12
BEBGP0113	GRUPOS VULNERABLES							
115	INVERSIÓN, PREVISIÓN Y PARIPASSU	0.00	0.00	0.00	0.00	0.00	0.00	0.00
	TOTAL CLAVE DE FINANCIAMIENTO:	0.00	0.00	0.00	0.00	0.00	0.00	0.00
BEBGZ0107	PROGRAMA NACIONAL DE CONSERVACIÓN Y MANTENIMIENTO (PRONACOMA)							
115	INVERSIÓN, PREVISIÓN Y PARIPASSU	0.00	0.00	0.00	0.00	0.00	0.00	0.00
	TOTAL CLAVE DE FINANCIAMIENTO:	0.00	0.00	0.00	0.00	0.00	0.00	0.00
BEBGZ0208	SALUD PEF 200.98 MDP							
115	INVERSIÓN, PREVISIÓN Y PARIPASSU	0.00	0.00	0.00	0.00	0.00	0.00	0.00
	TOTAL CLAVE DE FINANCIAMIENTO:	0.00	0.00	0.00	0.00	0.00	0.00	0.00
BEBGZ0313	FORTALECIMIENTO DE LA CALIDAD DE LOS SERVICIOS DE SALUD							
115	INVERSIÓN, PREVISIÓN Y PARIPASSU	0.00	0.00	0.00	0.00	0.00	0.00	0.00
	TOTAL CLAVE DE FINANCIAMIENTO:	0.00	0.00	0.00	0.00	0.00	0.00	0.00
BEBGZ0617	PREVENCIÓN Y TRATAMIENTO DE ADICCIONES							
115	INVERSIÓN, PREVISIÓN Y PARIPASSU	0.00	0.00	0.00	0.00	0.00	0.00	0.00
	TOTAL CLAVE DE FINANCIAMIENTO:	0.00	0.00	0.00	0.00	0.00	0.00	0.00
BEBGZ0618	PREVENCIÓN Y TRATAMIENTO DE ADICCIONES							
540	SERVICIOS DE SALUD DEL ESTADO DE OAXACA	0.00	41,285.00	41,285.00	37,161.10	37,161.10	33,811.10	4,123.90
	TOTAL CLAVE DE FINANCIAMIENTO:	0.00	41,285.00	41,285.00	37,161.10	37,161.10	33,811.10	4,123.90
BEBGZ0718	CÓFEPRIS							
540	SERVICIOS DE SALUD DEL ESTADO DE OAXACA	0.00	128,196.73	128,196.73	126,612.71	126,612.71	126,612.71	1,584.02
	TOTAL CLAVE DE FINANCIAMIENTO:	0.00	128,196.73	128,196.73	126,612.71	126,612.71	126,612.71	1,584.02
BEBGZ0818	PROGRAMA VIH-SIDA E ITS							
517	CONSEJO ESTATAL DE PREVENCIÓN Y CONTROL DEL SIDA	0.00	6,040,162.02	6,040,162.02	3,085,800.00	3,085,800.00	3,085,800.00	2,954,362.02
	TOTAL CLAVE DE FINANCIAMIENTO:	0.00	6,040,162.02	6,040,162.02	3,085,800.00	3,085,800.00	3,085,800.00	2,954,362.02
BEBGZ0819	PROGRAMA VIH-SIDA E ITS							
517	CONSEJO ESTATAL DE PREVENCIÓN Y CONTROL DEL SIDA	0.00	1,058,400.00	1,058,400.00	0.00	0.00	0.00	1,058,400.00
	TOTAL CLAVE DE FINANCIAMIENTO:	0.00	1,058,400.00	1,058,400.00	0.00	0.00	0.00	1,058,400.00
BEBGZ0919	ACUERDO E.VI.64 0818							
540	SERVICIOS DE SALUD DEL ESTADO DE OAXACA	0.00	19,503,427.27	19,503,427.27	0.00	0.00	0.00	19,503,427.27

SEGUNDO INFORME TRIMESTRAL 2019
DEL 1° DE ENERO AL 30 DE JUNIO
ESTADO ANALITICO DEL EJERCICIO DEL PRESUPUESTO DE EGRESOS
RESUMEN POR CVEFIN- UR (GENERAL)



SEFIN
 Secretaría de
 Finanzas

Cve	Concepto	Aprobado 1	Ampliaciones / Reducciones 2	Modificado 3 = (1+2)	Devengado 4	Ejercido 5	Pagado 6	Subejercicio 7 = (3-4)
	TOTAL CLAVE DE FINANCIAMIENTO:	0.00	19,503,427.27	19,503,427.27	0.00	0.00	0.00	19,503,427.27
BEBJA0119	ZOFEMAT							
115	INVERSIÓN, PREVISIÓN Y PARIPASSU	1,319,730.00	0.00	1,319,730.00	0.00	0.00	0.00	1,319,730.00
	TOTAL CLAVE DE FINANCIAMIENTO:	1,319,730.00	0.00	1,319,730.00	0.00	0.00	0.00	1,319,730.00
BEBJB0116	PROGRAMA DE AGUA POTABLE, ALCANTARILLADO Y SANEAMIENTO APARTADO AGUA LIMPIA							
115	INVERSIÓN, PREVISIÓN Y PARIPASSU	0.00	0.00	0.00	0.00	0.00	0.00	0.00
	TOTAL CLAVE DE FINANCIAMIENTO:	0.00	0.00	0.00	0.00	0.00	0.00	0.00
BEBJB0117	PROGRAMA DE AGUA POTABLE, ALCANTARILLADO Y SANEAMIENTO APARTADO AGUA LIMPIA							
115	INVERSIÓN, PREVISIÓN Y PARIPASSU	0.00	0.00	0.00	0.00	0.00	0.00	0.00
	TOTAL CLAVE DE FINANCIAMIENTO:	0.00	0.00	0.00	0.00	0.00	0.00	0.00
BEBJB0118	PROGRAMA DE AGUA POTABLE, ALCANTARILLADO Y SANEAMIENTO APARTADO AGUA LIMPIA							
115	INVERSIÓN, PREVISIÓN Y PARIPASSU	0.00	0.00	0.00	0.00	0.00	0.00	0.00
	TOTAL CLAVE DE FINANCIAMIENTO:	0.00	0.00	0.00	0.00	0.00	0.00	0.00
BEBJB0119	PROGRAMA DE AGUA POTABLE, ALCANTARILLADO Y SANEAMIENTO APARTADO AGUA LIMPIA							
115	INVERSIÓN, PREVISIÓN Y PARIPASSU	0.00	0.00	0.00	0.00	0.00	0.00	0.00
	TOTAL CLAVE DE FINANCIAMIENTO:	0.00	0.00	0.00	0.00	0.00	0.00	0.00
BEBJB0317	CULTURA DEL AGUA							
115	INVERSIÓN, PREVISIÓN Y PARIPASSU	0.00	0.00	0.00	0.00	0.00	0.00	0.00
	TOTAL CLAVE DE FINANCIAMIENTO:	0.00	0.00	0.00	0.00	0.00	0.00	0.00
BEBJC0113	APASZU							
115	INVERSIÓN, PREVISIÓN Y PARIPASSU	0.00	0.00	0.00	0.00	0.00	0.00	0.00
	TOTAL CLAVE DE FINANCIAMIENTO:	0.00	0.00	0.00	0.00	0.00	0.00	0.00
BEBJC0114	APASZU							
115	INVERSIÓN, PREVISIÓN Y PARIPASSU	0.00	0.00	0.00	0.00	0.00	0.00	0.00
	TOTAL CLAVE DE FINANCIAMIENTO:	0.00	0.00	0.00	0.00	0.00	0.00	0.00
BEBJC0216	PROGRAMA DE AGUA POTABLE, ALCANTARILLADO Y SANEAMIENTO APARTADO URBANO							
115	INVERSIÓN, PREVISIÓN Y PARIPASSU	0.00	0.00	0.00	0.00	0.00	0.00	0.00
	TOTAL CLAVE DE FINANCIAMIENTO:	0.00	0.00	0.00	0.00	0.00	0.00	0.00
BEBJC0217	PROGRAMA DE AGUA POTABLE, ALCANTARILLADO Y SANEAMIENTO APARTADO URBANO							
115	INVERSIÓN, PREVISIÓN Y PARIPASSU	0.00	0.00	0.00	0.00	0.00	0.00	0.00
512	COMISIÓN ESTATAL DEL AGUA	0.00	75,806.30	75,806.30	0.00	0.00	0.00	75,806.30
	TOTAL CLAVE DE FINANCIAMIENTO:	0.00	75,806.30	75,806.30	0.00	0.00	0.00	75,806.30
BEBJC0218	PROGRAMA DE AGUA POTABLE, ALCANTARILLADO Y SANEAMIENTO APARTADO URBANO							
115	INVERSIÓN, PREVISIÓN Y PARIPASSU	0.00	0.00	0.00	0.00	0.00	0.00	0.00
	TOTAL CLAVE DE FINANCIAMIENTO:	0.00	0.00	0.00	0.00	0.00	0.00	0.00
BEBJC0219	PROGRAMA DE AGUA POTABLE, ALCANTARILLADO Y SANEAMIENTO APARTADO URBANO							
115	INVERSIÓN, PREVISIÓN Y PARIPASSU	0.00	0.00	0.00	0.00	0.00	0.00	0.00
	TOTAL CLAVE DE FINANCIAMIENTO:	0.00	0.00	0.00	0.00	0.00	0.00	0.00
BEBJD0117	PROGRAMA DE AGUA POTABLE, ALCANTARILLADO Y SANEAMIENTO APARTADO RURAL							
115	INVERSIÓN, PREVISIÓN Y PARIPASSU	0.00	0.00	0.00	0.00	0.00	0.00	0.00
512	COMISIÓN ESTATAL DEL AGUA	0.00	142,215.31	142,215.31	0.00	0.00	0.00	142,215.31
	TOTAL CLAVE DE FINANCIAMIENTO:	0.00	142,215.31	142,215.31	0.00	0.00	0.00	142,215.31
BEBJD0118	PROGRAMA DE AGUA POTABLE, ALCANTARILLADO Y SANEAMIENTO APARTADO RURAL							
115	INVERSIÓN, PREVISIÓN Y PARIPASSU	0.00	0.00	0.00	0.00	0.00	0.00	0.00

SEGUNDO INFORME TRIMESTRAL 2019
DEL 1° DE ENERO AL 30 DE JUNIO
ESTADO ANALITICO DEL EJERCICIO DEL PRESUPUESTO DE EGRESOS
RESUMEN POR CVEFIN- UR (GENERAL)



SEFIN
 Secretaría de
 Finanzas

Cve	Concepto	Aprobado 1	Ampliaciones / Reducciones 2	Modificado 3 = (1+2)	Devengado 4	Ejercido 5	Pagado 6	Subejercicio 7 = (3-4)
	TOTAL CLAVE DE FINANCIAMIENTO:	0.00	0.00	0.00	0.00	0.00	0.00	0.00
BEBJD0119	PROGRAMA DE AGUA POTABLE, ALCANTARILLADO Y SANEAMIENTO APARTADO RURAL							
115	INVERSIÓN, PREVISIÓN Y PARIPASSU	0.00	0.00	0.00	0.00	0.00	0.00	0.00
	TOTAL CLAVE DE FINANCIAMIENTO:	0.00	0.00	0.00	0.00	0.00	0.00	0.00
BEBJE0116	PROGRAMA DE TRATAMIENTO DE AGUAS RESIDUALES PROSAN							
115	INVERSIÓN, PREVISIÓN Y PARIPASSU	0.00	0.00	0.00	0.00	0.00	0.00	0.00
	TOTAL CLAVE DE FINANCIAMIENTO:	0.00	0.00	0.00	0.00	0.00	0.00	0.00
BEBJE0117	PROGRAMA DE TRATAMIENTO DE AGUAS RESIDUALES PROSAN							
115	INVERSIÓN, PREVISIÓN Y PARIPASSU	0.00	0.00	0.00	0.00	0.00	0.00	0.00
	TOTAL CLAVE DE FINANCIAMIENTO:	0.00	0.00	0.00	0.00	0.00	0.00	0.00
BEBJE0118	PROGRAMA DE TRATAMIENTO DE AGUAS RESIDUALES PROSAN							
115	INVERSIÓN, PREVISIÓN Y PARIPASSU	0.00	0.00	0.00	0.00	0.00	0.00	0.00
	TOTAL CLAVE DE FINANCIAMIENTO:	0.00	0.00	0.00	0.00	0.00	0.00	0.00
BEBJE0119	PROGRAMA DE TRATAMIENTO DE AGUAS RESIDUALES PROSAN							
115	INVERSIÓN, PREVISIÓN Y PARIPASSU	0.00	0.00	0.00	0.00	0.00	0.00	0.00
	TOTAL CLAVE DE FINANCIAMIENTO:	0.00	0.00	0.00	0.00	0.00	0.00	0.00
BEBJF0117	COMITÉ TÉCNICO DE AGUAS SUBTERRÁNEAS DEL ACUÍFERO DE VALLES CENTRALES							
115	INVERSIÓN, PREVISIÓN Y PARIPASSU	0.00	0.00	0.00	0.00	0.00	0.00	0.00
	TOTAL CLAVE DE FINANCIAMIENTO:	0.00	0.00	0.00	0.00	0.00	0.00	0.00
BEBJG0112	PROGRAMA DE SUSTENTABILIDAD HÍDRICA PARA LA ZONA CONURBADA DE LA CIUDAD DE OAXACA							
115	INVERSIÓN, PREVISIÓN Y PARIPASSU	0.00	0.00	0.00	0.00	0.00	0.00	0.00
	TOTAL CLAVE DE FINANCIAMIENTO:	0.00	0.00	0.00	0.00	0.00	0.00	0.00
BEBJH0116	BRIGADAS COMUNITARIAS DE SANIDAD FORESTAL							
115	INVERSIÓN, PREVISIÓN Y PARIPASSU	0.00	0.00	0.00	0.00	0.00	0.00	0.00
	TOTAL CLAVE DE FINANCIAMIENTO:	0.00	0.00	0.00	0.00	0.00	0.00	0.00
BEBJH0217	BRIGADAS COMUNITARIAS DE SANIDAD FORESTAL							
115	INVERSIÓN, PREVISIÓN Y PARIPASSU	0.00	0.00	0.00	0.00	0.00	0.00	0.00
	TOTAL CLAVE DE FINANCIAMIENTO:	0.00	0.00	0.00	0.00	0.00	0.00	0.00
BEBJH0317	BRIGADAS RURALES							
115	INVERSIÓN, PREVISIÓN Y PARIPASSU	0.00	0.00	0.00	0.00	0.00	0.00	0.00
	TOTAL CLAVE DE FINANCIAMIENTO:	0.00	0.00	0.00	0.00	0.00	0.00	0.00
BEBJJ0115	01-CNF/GEO/OAX/TF/2015-16							
115	INVERSIÓN, PREVISIÓN Y PARIPASSU	0.00	0.00	0.00	0.00	0.00	0.00	0.00
	TOTAL CLAVE DE FINANCIAMIENTO:	0.00	0.00	0.00	0.00	0.00	0.00	0.00
BEBJJ0216	01CNF/GEO/RC/2016							
115	INVERSIÓN, PREVISIÓN Y PARIPASSU	0.00	0.00	0.00	0.00	0.00	0.00	0.00
	TOTAL CLAVE DE FINANCIAMIENTO:	0.00	0.00	0.00	0.00	0.00	0.00	0.00
BEBJJ0316	01-CNF/GE/OAX/TF/2016-2017							
115	INVERSIÓN, PREVISIÓN Y PARIPASSU	0.00	0.00	0.00	0.00	0.00	0.00	0.00
	TOTAL CLAVE DE FINANCIAMIENTO:	0.00	0.00	0.00	0.00	0.00	0.00	0.00
BEBJJ0417	CONVENIO DE COORDINACION NÚM 01-CNF/GEOAX/TF 2017-2018							
513	COMISIÓN ESTATAL FORESTAL	0.00	474,232.00	474,232.00	474,031.96	474,031.96	60,000.00	200.04
	TOTAL CLAVE DE FINANCIAMIENTO:	0.00	474,232.00	474,232.00	474,031.96	474,031.96	60,000.00	200.04
BEBJJ0518	RAPIDO CRECIMIENTO 01 CNF/GEOAX/TRC/2018							

SEGUNDO INFORME TRIMESTRAL 2019
DEL 1° DE ENERO AL 30 DE JUNIO
ESTADO ANALITICO DEL EJERCICIO DEL PRESUPUESTO DE EGRESOS
RESUMEN POR CVEFIN- UR (GENERAL)



SEFIN
 Secretaría de
 Finanzas

Cve	Concepto	Aprobado 1	Ampliaciones / Reducciones 2	Modificado 3 = (1+2)	Devengado 4	Ejercido 5	Pagado 6	Subejercicio 7 = (3-4)
BEBJ0518	RAPIDO CRECIMIENTO 01 CNF/GEOAX/TRC/2018							
513	COMISIÓN ESTATAL FORESTAL	0.00	25,363.00	25,363.00	25,153.00	25,153.00	20,000.00	210.00
	TOTAL CLAVE DE FINANCIAMIENTO:	0.00	25,363.00	25,363.00	25,153.00	25,153.00	20,000.00	210.00
BEBJ0618	TEMPLADO-FRIO 01 CNF/GEOAX/TF 2018-2019							
513	COMISIÓN ESTATAL FORESTAL	0.00	0.00	0.00	0.00	0.00	0.00	0.00
	TOTAL CLAVE DE FINANCIAMIENTO:	0.00	0.00	0.00	0.00	0.00	0.00	0.00
BEBJ0318	REHABILITACIÓN, MODERNIZACIÓN, TECNIFICACIÓN Y EQUIPAMIENTO DE UNIDADES DE RIEGO							
115	INVERSIÓN, PREVISIÓN Y PARIPASSU	0.00	0.00	0.00	0.00	0.00	0.00	0.00
116	SECRETARÍA DE FINANZAS-NORMATIVA	0.00	1,700,184.15	1,700,184.15	1,700,184.15	1,700,184.15	1,700,184.15	0.00
	TOTAL CLAVE DE FINANCIAMIENTO:	0.00	1,700,184.15	1,700,184.15	1,700,184.15	1,700,184.15	1,700,184.15	0.00
BEBKZ0118	JARDIN SOLAR FOTOVOLTAICO UTM							
550	UNIVERSIDAD TECNOLÓGICA DE LA MIXTECA	0.00	12,971,547.66	12,971,547.66	0.00	0.00	0.00	12,971,547.66
	TOTAL CLAVE DE FINANCIAMIENTO:	0.00	12,971,547.66	12,971,547.66	0.00	0.00	0.00	12,971,547.66
BEBLA0116	PAIMEF							
115	INVERSIÓN, PREVISIÓN Y PARIPASSU	0.00	0.00	0.00	0.00	0.00	0.00	0.00
	TOTAL CLAVE DE FINANCIAMIENTO:	0.00	0.00	0.00	0.00	0.00	0.00	0.00
BEBLA0117	PAIMEF							
115	INVERSIÓN, PREVISIÓN Y PARIPASSU	0.00	0.00	0.00	0.00	0.00	0.00	0.00
	TOTAL CLAVE DE FINANCIAMIENTO:	0.00	0.00	0.00	0.00	0.00	0.00	0.00
BEBLA0119	PAIMEF							
130	SECRETARÍA DE LAS MUJERES DE OAXACA	0.00	3,594,274.20	3,594,274.20	1,766,138.39	1,765,639.18	1,707,133.32	1,828,135.81
	TOTAL CLAVE DE FINANCIAMIENTO:	0.00	3,594,274.20	3,594,274.20	1,766,138.39	1,765,639.18	1,707,133.32	1,828,135.81
BEBLZ0112	DESARROLLO ZONAS PRIORITARIAS, OPCIONES PRODUCTIVAS Y 3X1 MIGRANTES							
115	INVERSIÓN, PREVISIÓN Y PARIPASSU	0.00	0.00	0.00	0.00	0.00	0.00	0.00
	TOTAL CLAVE DE FINANCIAMIENTO:	0.00	0.00	0.00	0.00	0.00	0.00	0.00
BEBLZ0218	PROYECTO EJECUTIVO DE MODERNIZACIÓN CATASTRAL							
115	INVERSIÓN, PREVISIÓN Y PARIPASSU	0.00	0.00	0.00	0.00	0.00	0.00	0.00
	TOTAL CLAVE DE FINANCIAMIENTO:	0.00	0.00	0.00	0.00	0.00	0.00	0.00
BEBLZ0318	PROGRAMA DE MODERNIZACIÓN DE LOS REGISTROS PÚBLICOS DE LA PROPIEDAD Y CATASTROS							
115	INVERSIÓN, PREVISIÓN Y PARIPASSU	0.00	0.00	0.00	0.00	0.00	0.00	0.00
	TOTAL CLAVE DE FINANCIAMIENTO:	0.00	0.00	0.00	0.00	0.00	0.00	0.00
BEBLZ1118	PROGRAMA DE EMPLEO TEMPORAL							
115	INVERSIÓN, PREVISIÓN Y PARIPASSU	0.00	0.00	0.00	0.00	0.00	0.00	0.00
	TOTAL CLAVE DE FINANCIAMIENTO:	0.00	0.00	0.00	0.00	0.00	0.00	0.00
BEBMA0115	DESARROLLO TURÍSTICO							
115	INVERSIÓN, PREVISIÓN Y PARIPASSU	0.00	0.00	0.00	0.00	0.00	0.00	0.00
	TOTAL CLAVE DE FINANCIAMIENTO:	0.00	0.00	0.00	0.00	0.00	0.00	0.00
BEBMB0117	DESARROLLO REGIONAL TURÍSTICO SUSTENTABLE Y PUEBLOS MÁGICOS							
115	INVERSIÓN, PREVISIÓN Y PARIPASSU	0.00	0.00	0.00	0.00	0.00	0.00	0.00
	TOTAL CLAVE DE FINANCIAMIENTO:	0.00	0.00	0.00	0.00	0.00	0.00	0.00
BEBMB0118	DESARROLLO REGIONAL TURÍSTICO SUSTENTABLE Y PUEBLOS MÁGICOS							
115	INVERSIÓN, PREVISIÓN Y PARIPASSU	0.00	0.00	0.00	0.00	0.00	0.00	0.00
	TOTAL CLAVE DE FINANCIAMIENTO:	0.00	0.00	0.00	0.00	0.00	0.00	0.00
BEBMB0119	DESARROLLO REGIONAL TURÍSTICO SUSTENTABLE Y PUEBLOS MÁGICOS							
115	INVERSIÓN, PREVISIÓN Y PARIPASSU	0.00	0.00	0.00	0.00	0.00	0.00	0.00
	TOTAL CLAVE DE FINANCIAMIENTO:	0.00	0.00	0.00	0.00	0.00	0.00	0.00

SEGUNDO INFORME TRIMESTRAL 2019
DEL 1° DE ENERO AL 30 DE JUNIO
ESTADO ANALITICO DEL EJERCICIO DEL PRESUPUESTO DE EGRESOS
RESUMEN POR CVEFIN- UR (GENERAL)



SEFIN
 Secretaría de
 Finanzas

Cve	Concepto	Aprobado 1	Ampliaciones / Reducciones 2	Modificado 3 = (1+2)	Devengado 4	Ejercido 5	Pagado 6	Subejercicio 7 = (3-4)
BEBMB0218	CONVENIO DE COORDINACIÓN PARA EL OTORGAMIENTO DE UN SUBSIDIO EN MATERIA DE PUEBLOS MÁGICOS							
115	INVERSIÓN, PREVISIÓN Y PARIPASSU	0.00	0.00	0.00	0.00	0.00	0.00	0.00
	TOTAL CLAVE DE FINANCIAMIENTO:	0.00	0.00	0.00	0.00	0.00	0.00	0.00
BEBNA0117	APOYO A MIGRANTES							
115	INVERSIÓN, PREVISIÓN Y PARIPASSU	0.00	0.00	0.00	0.00	0.00	0.00	0.00
	TOTAL CLAVE DE FINANCIAMIENTO:	0.00	0.00	0.00	0.00	0.00	0.00	0.00
BEBNA0119	APOYO A MIGRANTES							
115	INVERSIÓN, PREVISIÓN Y PARIPASSU	0.00	0.00	0.00	0.00	0.00	0.00	0.00
	TOTAL CLAVE DE FINANCIAMIENTO:	0.00	0.00	0.00	0.00	0.00	0.00	0.00
BEBNB0117	FONDO METROPOLITANO							
115	INVERSIÓN, PREVISIÓN Y PARIPASSU	0.00	0.00	0.00	0.00	0.00	0.00	0.00
	TOTAL CLAVE DE FINANCIAMIENTO:	0.00	0.00	0.00	0.00	0.00	0.00	0.00
BEBNB0118	FONDO METROPOLITANO							
115	INVERSIÓN, PREVISIÓN Y PARIPASSU	0.00	0.00	0.00	0.00	0.00	0.00	0.00
501	CAMINOS Y AEROPISTAS DE OAXACA	0.00	19,512,172.87	19,512,172.87	7,069,778.53	7,069,778.53	5,137,250.57	12,442,394.34
	TOTAL CLAVE DE FINANCIAMIENTO:	0.00	19,512,172.87	19,512,172.87	7,069,778.53	7,069,778.53	5,137,250.57	12,442,394.34
BEBNB0119	FONDO METROPOLITANO							
115	INVERSIÓN, PREVISIÓN Y PARIPASSU	0.00	0.00	0.00	0.00	0.00	0.00	0.00
	TOTAL CLAVE DE FINANCIAMIENTO:	0.00	0.00	0.00	0.00	0.00	0.00	0.00
BEBNC0113	FONREGIÓN							
115	INVERSIÓN, PREVISIÓN Y PARIPASSU	0.00	0.00	0.00	0.00	0.00	0.00	0.00
	TOTAL CLAVE DE FINANCIAMIENTO:	0.00	0.00	0.00	0.00	0.00	0.00	0.00
BEBNC0115	FONREGIÓN							
115	INVERSIÓN, PREVISIÓN Y PARIPASSU	0.00	0.00	0.00	0.00	0.00	0.00	0.00
	TOTAL CLAVE DE FINANCIAMIENTO:	0.00	0.00	0.00	0.00	0.00	0.00	0.00
BEBNC0116	FONREGIÓN							
115	INVERSIÓN, PREVISIÓN Y PARIPASSU	0.00	0.00	0.00	0.00	0.00	0.00	0.00
	TOTAL CLAVE DE FINANCIAMIENTO:	0.00	0.00	0.00	0.00	0.00	0.00	0.00
BEBNC0117	FONREGIÓN							
115	INVERSIÓN, PREVISIÓN Y PARIPASSU	0.00	0.00	0.00	0.00	0.00	0.00	0.00
	TOTAL CLAVE DE FINANCIAMIENTO:	0.00	0.00	0.00	0.00	0.00	0.00	0.00
BEBNC0118	FONREGIÓN							
106	SECRETARÍA DE LAS INFRAESTRUCTURAS Y EL ORDENAMIENTO TERRITORIAL SUSTENTABLE	0.00	3,194,875.00	3,194,875.00	0.00	0.00	0.00	3,194,875.00
115	INVERSIÓN, PREVISIÓN Y PARIPASSU	0.00	0.00	0.00	0.00	0.00	0.00	0.00
501	CAMINOS Y AEROPISTAS DE OAXACA	0.00	19,298,350.00	19,298,350.00	0.00	0.00	0.00	19,298,350.00
512	COMISIÓN ESTATAL DEL AGUA	0.00	7,739,137.34	7,739,137.34	0.00	0.00	0.00	7,739,137.34
542	UNIVERSIDAD DE CHALCATONGO	0.00	1,609,441.96	1,609,441.96	0.00	0.00	0.00	1,609,441.96
548	UNIVERSIDAD DEL MAR	0.00	10,401,314.88	10,401,314.88	9,597,472.64	9,597,472.64	9,597,472.64	803,842.24
	TOTAL CLAVE DE FINANCIAMIENTO:	0.00	42,243,119.18	42,243,119.18	9,597,472.64	9,597,472.64	9,597,472.64	32,645,646.54
BEBND0111	PROGRAMA REGIONAL CTA 2 (150 MDP)							
115	INVERSIÓN, PREVISIÓN Y PARIPASSU	0.00	0.00	0.00	0.00	0.00	0.00	0.00
	TOTAL CLAVE DE FINANCIAMIENTO:	0.00	0.00	0.00	0.00	0.00	0.00	0.00
BEBND0213	PROGRAMAS REGIONALES PAVIMENTACIÓN							
115	INVERSIÓN, PREVISIÓN Y PARIPASSU	0.00	0.00	0.00	0.00	0.00	0.00	0.00
	TOTAL CLAVE DE FINANCIAMIENTO:	0.00	0.00	0.00	0.00	0.00	0.00	0.00
BEBND0316	PROGRAMAS REGIONALES CUENTA DOS							
115	INVERSIÓN, PREVISIÓN Y PARIPASSU	0.00	0.00	0.00	0.00	0.00	0.00	0.00
	TOTAL CLAVE DE FINANCIAMIENTO:	0.00	0.00	0.00	0.00	0.00	0.00	0.00
BEBND0415	PROGRAMAS REGIONALES							
115	INVERSIÓN, PREVISIÓN Y PARIPASSU	0.00	0.00	0.00	0.00	0.00	0.00	0.00
	TOTAL CLAVE DE FINANCIAMIENTO:	0.00	0.00	0.00	0.00	0.00	0.00	0.00
BEBND0416	PROGRAMAS REGIONALES							

SEGUNDO INFORME TRIMESTRAL 2019
DEL 1° DE ENERO AL 30 DE JUNIO
ESTADO ANALITICO DEL EJERCICIO DEL PRESUPUESTO DE EGRESOS
RESUMEN POR CVEFIN- UR (GENERAL)



SEFIN
 Secretaría de
 Finanzas

Cve	Concepto	Aprobado 1	Ampliaciones / Reducciones 2	Modificado 3 = (1+2)	Devengado 4	Ejercido 5	Pagado 6	Subejercicio 7 = (3-4)
BEBND0416 PROGRAMAS REGIONALES								
115	INVERSIÓN, PREVISIÓN Y PARIPASSU	0.00	0.00	0.00	0.00	0.00	0.00	0.00
	TOTAL CLAVE DE FINANCIAMIENTO:	0.00	0.00	0.00	0.00	0.00	0.00	0.00
BEBND0417 PROGRAMAS REGIONALES								
115	INVERSIÓN, PREVISIÓN Y PARIPASSU	0.00	0.00	0.00	0.00	0.00	0.00	0.00
	TOTAL CLAVE DE FINANCIAMIENTO:	0.00	0.00	0.00	0.00	0.00	0.00	0.00
BEBND0418 PROGRAMAS REGIONALES								
115	INVERSIÓN, PREVISIÓN Y PARIPASSU	0.00	0.00	0.00	0.00	0.00	0.00	0.00
	TOTAL CLAVE DE FINANCIAMIENTO:	0.00	0.00	0.00	0.00	0.00	0.00	0.00
BEBND0517 PROYECTOS DE DESARROLLO REGIONAL								
115	INVERSIÓN, PREVISIÓN Y PARIPASSU	0.00	0.00	0.00	0.00	0.00	0.00	0.00
	TOTAL CLAVE DE FINANCIAMIENTO:	0.00	0.00	0.00	0.00	0.00	0.00	0.00
BEBND0518 PROYECTOS DE DESARROLLO REGIONAL								
106	SECRETARÍA DE LAS INFRAESTRUCTURAS Y EL ORDENAMIENTO TERRITORIAL SUSTENTABLE	0.00	90,867.44	90,867.44	0.00	0.00	0.00	90,867.44
115	INVERSIÓN, PREVISIÓN Y PARIPASSU	0.00	0.00	0.00	0.00	0.00	0.00	0.00
	TOTAL CLAVE DE FINANCIAMIENTO:	0.00	90,867.44	90,867.44	0.00	0.00	0.00	90,867.44
BEBND0618 PROYECTOS DE DESARROLLO REGIONAL CUENTA DOS								
106	SECRETARÍA DE LAS INFRAESTRUCTURAS Y EL ORDENAMIENTO TERRITORIAL SUSTENTABLE	0.00	81,166.99	81,166.99	0.00	0.00	0.00	81,166.99
	TOTAL CLAVE DE FINANCIAMIENTO:	0.00	81,166.99	81,166.99	0.00	0.00	0.00	81,166.99
BEBND0718 PROYECTOS DE DESARROLLO REGIONAL CUENTA TRES								
106	SECRETARÍA DE LAS INFRAESTRUCTURAS Y EL ORDENAMIENTO TERRITORIAL SUSTENTABLE	0.00	4,388,910.84	4,388,910.84	4,313,010.82	4,313,010.82	411,813.39	75,900.02
115	INVERSIÓN, PREVISIÓN Y PARIPASSU	0.00	0.00	0.00	0.00	0.00	0.00	0.00
539	SERVICIOS DE AGUA POTABLE Y ALCANTARILLADO DE OAXACA	0.00	5,420,408.85	5,420,408.85	5,420,408.85	5,420,408.85	5,420,408.85	0.00
	TOTAL CLAVE DE FINANCIAMIENTO:	0.00	9,809,319.69	9,809,319.69	9,733,419.67	9,733,419.67	5,832,222.24	75,900.02
BEBND0818 PROYECTOS DE DESARROLLO REGIONAL CUENTA CUATRO								
115	INVERSIÓN, PREVISIÓN Y PARIPASSU	0.00	0.00	0.00	0.00	0.00	0.00	0.00
540	SERVICIOS DE SALUD DEL ESTADO DE OAXACA	0.00	27,460,339.00	27,460,339.00	9,241,387.84	9,241,387.84	7,332,982.89	18,218,951.16
	TOTAL CLAVE DE FINANCIAMIENTO:	0.00	27,460,339.00	27,460,339.00	9,241,387.84	9,241,387.84	7,332,982.89	18,218,951.16
BEBND0918 PROYECTOS DE DESARROLLO REGIONAL CUENTA CINCO								
106	SECRETARÍA DE LAS INFRAESTRUCTURAS Y EL ORDENAMIENTO TERRITORIAL SUSTENTABLE	0.00	50,013,900.25	50,013,900.25	13,556,544.97	13,556,544.97	13,556,544.97	36,457,355.28
115	INVERSIÓN, PREVISIÓN Y PARIPASSU	0.00	0.00	0.00	0.00	0.00	0.00	0.00
501	CAMINOS Y AEROPISTAS DE OAXACA	0.00	14,458,683.80	14,458,683.80	14,458,683.80	14,458,683.80	14,458,683.80	0.00
512	COMISIÓN ESTATAL DEL AGUA	0.00	12,872,535.13	12,872,535.13	5,111,101.22	5,111,101.22	5,085,539.22	7,761,433.91
	TOTAL CLAVE DE FINANCIAMIENTO:	0.00	77,345,119.18	77,345,119.18	33,126,329.99	33,126,329.99	33,100,767.99	44,218,789.19
BEBNF0108 PROGRAMA REGIONAL RG 23 (70 MDP)								
115	INVERSIÓN, PREVISIÓN Y PARIPASSU	0.00	0.00	0.00	0.00	0.00	0.00	0.00
	TOTAL CLAVE DE FINANCIAMIENTO:	0.00	0.00	0.00	0.00	0.00	0.00	0.00
BEBNF0216 FONDO P/LA ACCESIBILIDAD EN EL TRANSP. PUBLICO P/PERSONAS CON DISCAPACIDAD								
115	INVERSIÓN, PREVISIÓN Y PARIPASSU	0.00	0.00	0.00	0.00	0.00	0.00	0.00
	TOTAL CLAVE DE FINANCIAMIENTO:	0.00	0.00	0.00	0.00	0.00	0.00	0.00
BEBNF0217 FONDO P/LA ACCESIBILIDAD EN EL TRANSP. PUBLICO P/PERSONAS CON DISCAPACIDAD								
115	INVERSIÓN, PREVISIÓN Y PARIPASSU	0.00	0.00	0.00	0.00	0.00	0.00	0.00
	TOTAL CLAVE DE FINANCIAMIENTO:	0.00	0.00	0.00	0.00	0.00	0.00	0.00
BEBNF0219 FONDO P/LA ACCESIBILIDAD EN EL TRANSP. PUBLICO P/PERSONAS CON DISCAPACIDAD								
115	INVERSIÓN, PREVISIÓN Y PARIPASSU	0.00	0.00	0.00	0.00	0.00	0.00	0.00
541	SISTEMA PARA EL DESARROLLO INTEGRAL DE LA FAMILIA DEL ESTADO DE OAXACA	0.00	0.00	0.00	0.00	0.00	0.00	0.00
	TOTAL CLAVE DE FINANCIAMIENTO:	0.00	0.00	0.00	0.00	0.00	0.00	0.00
BEBNG0117 FORTALECE								
115	INVERSIÓN, PREVISIÓN Y PARIPASSU	0.00	0.00	0.00	0.00	0.00	0.00	0.00

SEGUNDO INFORME TRIMESTRAL 2019
DEL 1° DE ENERO AL 30 DE JUNIO
ESTADO ANALITICO DEL EJERCICIO DEL PRESUPUESTO DE EGRESOS
RESUMEN POR CVEFIN- UR (GENERAL)



SEFIN
 Secretaría de
 Finanzas

Cve	Concepto	Aprobado 1	Ampliaciones / Reducciones 2	Modificado 3 = (1+2)	Devengado 4	Ejercido 5	Pagado 6	Subejercicio 7 = (3-4)
	TOTAL CLAVE DE FINANCIAMIENTO:	0.00	0.00	0.00	0.00	0.00	0.00	0.00
BEBNG0118	FORTALECE							
115	INVERSIÓN, PREVISIÓN Y PARIPASSU	0.00	0.00	0.00	0.00	0.00	0.00	0.00
	TOTAL CLAVE DE FINANCIAMIENTO:	0.00	0.00	0.00	0.00	0.00	0.00	0.00
BEBNG0217	FORTALECE CUENTA DOS							
115	INVERSIÓN, PREVISIÓN Y PARIPASSU	0.00	0.00	0.00	0.00	0.00	0.00	0.00
	TOTAL CLAVE DE FINANCIAMIENTO:	0.00	0.00	0.00	0.00	0.00	0.00	0.00
BEBNG0317	FORTALECE CUENTA TRES							
115	INVERSIÓN, PREVISIÓN Y PARIPASSU	0.00	0.00	0.00	0.00	0.00	0.00	0.00
	TOTAL CLAVE DE FINANCIAMIENTO:	0.00	0.00	0.00	0.00	0.00	0.00	0.00
BEBNG0417	FORTALECIMIENTO FINANCIERO 100 MDP							
115	INVERSIÓN, PREVISIÓN Y PARIPASSU	0.00	0.00	0.00	0.00	0.00	0.00	0.00
	TOTAL CLAVE DE FINANCIAMIENTO:	0.00	0.00	0.00	0.00	0.00	0.00	0.00
BEBNG0517	FONDO PARA EL FORTALECIMIENTO FINANCIERO PARA INVERSIÓN							
115	INVERSIÓN, PREVISIÓN Y PARIPASSU	0.00	0.00	0.00	0.00	0.00	0.00	0.00
	TOTAL CLAVE DE FINANCIAMIENTO:	0.00	0.00	0.00	0.00	0.00	0.00	0.00
BEBNG0518	FONDO PARA EL FORTALECIMIENTO FINANCIERO PARA INVERSIÓN							
106	SECRETARÍA DE LAS INFRAESTRUCTURAS Y EL ORDENAMIENTO TERRITORIAL SUSTENTABLE	0.00	4,489,327.35	4,489,327.35	4,470,182.37	4,470,182.37	2,999,776.75	19,144.98
115	INVERSIÓN, PREVISIÓN Y PARIPASSU	0.00	0.00	0.00	0.00	0.00	0.00	0.00
501	CAMINOS Y AEROPISTAS DE OAXACA	0.00	830,730.27	830,730.27	830,730.27	830,730.27	830,730.27	0.00
	TOTAL CLAVE DE FINANCIAMIENTO:	0.00	5,320,057.62	5,320,057.62	5,300,912.64	5,300,912.64	3,830,507.02	19,144.98
BEBNG0617	FONDO PARA EL FORTALECIMIENTO FINANCIERO PARA INVERSIÓN CUENTA DOS							
115	INVERSIÓN, PREVISIÓN Y PARIPASSU	0.00	0.00	0.00	0.00	0.00	0.00	0.00
	TOTAL CLAVE DE FINANCIAMIENTO:	0.00	0.00	0.00	0.00	0.00	0.00	0.00
BEBNG0618	FONDO PARA EL FORTALECIMIENTO FINANCIERO PARA INVERSIÓN CUENTA DOS							
106	SECRETARÍA DE LAS INFRAESTRUCTURAS Y EL ORDENAMIENTO TERRITORIAL SUSTENTABLE	0.00	11,376,823.37	11,376,823.37	11,376,823.37	11,376,823.37	5,905,862.60	0.00
115	INVERSIÓN, PREVISIÓN Y PARIPASSU	0.00	0.00	0.00	0.00	0.00	0.00	0.00
501	CAMINOS Y AEROPISTAS DE OAXACA	0.00	3,467,843.48	3,467,843.48	3,467,843.48	3,467,843.48	3,467,843.48	0.00
	TOTAL CLAVE DE FINANCIAMIENTO:	0.00	14,844,666.85	14,844,666.85	14,844,666.85	14,844,666.85	9,373,706.08	0.00
BEBNG0717	FONDO PARA EL FORTALECIMIENTO FINANCIERO PARA INVERSIÓN CUENTA TRES							
115	INVERSIÓN, PREVISIÓN Y PARIPASSU	0.00	0.00	0.00	0.00	0.00	0.00	0.00
	TOTAL CLAVE DE FINANCIAMIENTO:	0.00	0.00	0.00	0.00	0.00	0.00	0.00
BEBNG0718	FONDO PARA EL FORTALECIMIENTO FINANCIERO PARA INVERSIÓN CUENTA TRES							
115	INVERSIÓN, PREVISIÓN Y PARIPASSU	0.00	0.00	0.00	0.00	0.00	0.00	0.00
501	CAMINOS Y AEROPISTAS DE OAXACA	0.00	36,183,143.27	36,183,143.27	36,183,143.27	36,183,143.27	36,183,143.27	0.00
	TOTAL CLAVE DE FINANCIAMIENTO:	0.00	36,183,143.27	36,183,143.27	36,183,143.27	36,183,143.27	36,183,143.27	0.00
BEBNG0816	FONDO PARA EL FORTALECIMIENTO FINANCIERO PARA INVERSIÓN CUENTA CUATRO							
115	INVERSIÓN, PREVISIÓN Y PARIPASSU	0.00	0.00	0.00	0.00	0.00	0.00	0.00
	TOTAL CLAVE DE FINANCIAMIENTO:	0.00	0.00	0.00	0.00	0.00	0.00	0.00
BEBNG0817	FONDO PARA EL FORTALECIMIENTO FINANCIERO PARA INVERSIÓN CUENTA CUATRO							
115	INVERSIÓN, PREVISIÓN Y PARIPASSU	0.00	0.00	0.00	0.00	0.00	0.00	0.00
	TOTAL CLAVE DE FINANCIAMIENTO:	0.00	0.00	0.00	0.00	0.00	0.00	0.00
BEBNG0818	FONDO PARA EL FORTALECIMIENTO FINANCIERO PARA INVERSIÓN CUENTA CUATRO							
106	SECRETARÍA DE LAS INFRAESTRUCTURAS Y EL ORDENAMIENTO TERRITORIAL SUSTENTABLE	0.00	28,499,199.19	28,499,199.19	28,494,873.19	28,494,873.19	6,956,137.89	4,326.00

SEGUNDO INFORME TRIMESTRAL 2019
DEL 1° DE ENERO AL 30 DE JUNIO
ESTADO ANALITICO DEL EJERCICIO DEL PRESUPUESTO DE EGRESOS
RESUMEN POR CVEFIN- UR (GENERAL)



SEFIN
 Secretaría de
 Finanzas

Cve	Concepto	Aprobado 1	Ampliaciones / Reducciones 2	Modificado 3 = (1+2)	Devengado 4	Ejercido 5	Pagado 6	Subejercicio 7 = (3-4)
BEBNG0818	FONDO PARA EL FORTALECIMIENTO FINANCIERO PARA INVERSIÓN CUENTA CUATRO							
115	INVERSIÓN, PREVISIÓN Y PARIPASSU	0.00	0.00	0.00	0.00	0.00	0.00	0.00
	TOTAL CLAVE DE FINANCIAMIENTO:	0.00	28,499,199.19	28,499,199.19	28,494,873.19	28,494,873.19	6,956,137.89	4,326.00
BEBNG0917	FONDO PARA EL FORTALECIMIENTO FINANCIERO PARA INVERSIÓN CUENTA CINCO							
115	INVERSIÓN, PREVISIÓN Y PARIPASSU	0.00	0.00	0.00	0.00	0.00	0.00	0.00
	TOTAL CLAVE DE FINANCIAMIENTO:	0.00	0.00	0.00	0.00	0.00	0.00	0.00
BEBNG1017	FONDO PARA EL FORTALECIMIENTO FINANCIERO PARA INVERSIÓN CUENTA SEIS							
115	INVERSIÓN, PREVISIÓN Y PARIPASSU	0.00	0.00	0.00	0.00	0.00	0.00	0.00
	TOTAL CLAVE DE FINANCIAMIENTO:	0.00	0.00	0.00	0.00	0.00	0.00	0.00
BEBNJ0115	FONDO DE INFRAESTRUCTURA DEPORTIVA							
115	INVERSIÓN, PREVISIÓN Y PARIPASSU	0.00	0.00	0.00	0.00	0.00	0.00	0.00
	TOTAL CLAVE DE FINANCIAMIENTO:	0.00	0.00	0.00	0.00	0.00	0.00	0.00
BEBNK0117	IMPLEMENTACIÓN DE REFORMA DEL SISTEMA DE JUSTICIA PENAL							
115	INVERSIÓN, PREVISIÓN Y PARIPASSU	0.00	0.00	0.00	0.00	0.00	0.00	0.00
	TOTAL CLAVE DE FINANCIAMIENTO:	0.00	0.00	0.00	0.00	0.00	0.00	0.00
BEBNL0115	FONDO SUR SURESTE FONSUR							
115	INVERSIÓN, PREVISIÓN Y PARIPASSU	0.00	0.00	0.00	0.00	0.00	0.00	0.00
	TOTAL CLAVE DE FINANCIAMIENTO:	0.00	0.00	0.00	0.00	0.00	0.00	0.00
BEBNL0116	FONDO SUR SURESTE FONSUR							
115	INVERSIÓN, PREVISIÓN Y PARIPASSU	0.00	0.00	0.00	0.00	0.00	0.00	0.00
	TOTAL CLAVE DE FINANCIAMIENTO:	0.00	0.00	0.00	0.00	0.00	0.00	0.00
BEBNM0117	FONDO PRODUCTORES DE HIDROCARBUROS							
115	INVERSIÓN, PREVISIÓN Y PARIPASSU	0.00	0.00	0.00	0.00	0.00	0.00	0.00
	TOTAL CLAVE DE FINANCIAMIENTO:	0.00	0.00	0.00	0.00	0.00	0.00	0.00
BEBNM0118	FONDO PRODUCTORES DE HIDROCARBUROS							
106	SECRETARÍA DE LAS INFRAESTRUCTURAS Y EL ORDENAMIENTO TERRITORIAL SUSTENTABLE	0.00	999,985.02	999,985.02	999,984.98	999,984.98	999,984.98	0.04
115	INVERSIÓN, PREVISIÓN Y PARIPASSU	0.00	0.00	0.00	0.00	0.00	0.00	0.00
513	COMISIÓN ESTATAL FORESTAL	0.00	0.00	0.00	0.00	0.00	0.00	0.00
	TOTAL CLAVE DE FINANCIAMIENTO:	0.00	999,985.02	999,985.02	999,984.98	999,984.98	999,984.98	0.04
BEBNN0215	CONTINGENCIAS ECONOMICAS PARA INVERSIÓN 631 MDP							
115	INVERSIÓN, PREVISIÓN Y PARIPASSU	0.00	0.00	0.00	0.00	0.00	0.00	0.00
	TOTAL CLAVE DE FINANCIAMIENTO:	0.00	0.00	0.00	0.00	0.00	0.00	0.00
BEBNN0315	CONTINGENCIAS ECONÓMICAS PARA INVERSIÓN 2015 CUENTA CUATRO							
115	INVERSIÓN, PREVISIÓN Y PARIPASSU	0.00	0.00	0.00	0.00	0.00	0.00	0.00
	TOTAL CLAVE DE FINANCIAMIENTO:	0.00	0.00	0.00	0.00	0.00	0.00	0.00
BEBNP0116	FIDEICOMISO PARA LA INFRAESTRUCTURA DE LOS ESTADOS (FIES)							
115	INVERSIÓN, PREVISIÓN Y PARIPASSU	0.00	0.00	0.00	0.00	0.00	0.00	0.00
	TOTAL CLAVE DE FINANCIAMIENTO:	0.00	0.00	0.00	0.00	0.00	0.00	0.00
BEBNP0117	FIDEICOMISO PARA LA INFRAESTRUCTURA DE LOS ESTADOS (FIES)							
106	SECRETARÍA DE LAS INFRAESTRUCTURAS Y EL ORDENAMIENTO TERRITORIAL SUSTENTABLE	0.00	0.00	0.00	0.00	0.00	0.00	0.00
115	INVERSIÓN, PREVISIÓN Y PARIPASSU	0.00	0.00	0.00	0.00	0.00	0.00	0.00
	TOTAL CLAVE DE FINANCIAMIENTO:	0.00	0.00	0.00	0.00	0.00	0.00	0.00
BEBNP0118	FIDEICOMISO PARA LA INFRAESTRUCTURA DE LOS ESTADOS (FIES)							
106	SECRETARÍA DE LAS INFRAESTRUCTURAS Y EL ORDENAMIENTO TERRITORIAL SUSTENTABLE	0.00	5,926,979.25	5,926,979.25	16,096.61	16,096.61	0.00	5,910,882.64
115	INVERSIÓN, PREVISIÓN Y PARIPASSU	0.00	0.00	0.00	0.00	0.00	0.00	0.00

SEGUNDO INFORME TRIMESTRAL 2019
DEL 1° DE ENERO AL 30 DE JUNIO
ESTADO ANALITICO DEL EJERCICIO DEL PRESUPUESTO DE EGRESOS
RESUMEN POR CVEFIN- UR (GENERAL)



SEFIN
 Secretaría de
 Finanzas

Cve	Concepto	Aprobado 1	Ampliaciones / Reducciones 2	Modificado 3 = (1+2)	Devengado 4	Ejercido 5	Pagado 6	Subejercicio 7 = (3-4)
BEBNP0118	FIDEICOMISO PARA LA INFRAESTRUCTURA DE LOS ESTADOS (FIES)							
501	CAMINOS Y AEROPISTAS DE OAXACA	0.00	32,879,925.27	32,879,925.27	4,086,655.88	4,086,655.88	2,764,822.36	28,793,269.39
512	COMISION ESTATAL DEL AGUA	0.00	4,990,857.00	4,990,857.00	0.00	0.00	0.00	4,990,857.00
540	SERVICIOS DE SALUD DEL ESTADO DE OAXACA	0.00	5,056,440.00	5,056,440.00	0.00	0.00	0.00	5,056,440.00
902	INVERSION CONCERTADA	0.00	2,489,849.78	2,489,849.78	2,489,849.78	2,489,849.78	2,489,849.78	0.00
	TOTAL CLAVE DE FINANCIAMIENTO:	0.00	51,344,051.30	51,344,051.30	6,592,602.27	6,592,602.27	5,254,672.14	44,751,449.03
BEBNR0118	FONDO PARA EL FORTALECIMIENTO FINANCIERO PARA INVERSION PRODUCTOS FINANCIEROS							
106	SECRETARIA DE LAS INFRAESTRUCTURAS Y EL ORDENAMIENTO TERRITORIAL SUSTENTABLE	0.00	1,099,990.82	1,099,990.82	1,099,865.59	1,099,865.59	1,099,865.59	125.23
115	INVERSION, PREVISION Y PARIPASSU	0.00	0.00	0.00	0.00	0.00	0.00	0.00
	TOTAL CLAVE DE FINANCIAMIENTO:	0.00	1,099,990.82	1,099,990.82	1,099,865.59	1,099,865.59	1,099,865.59	125.23
BEBNR0218	FONDO PARA EL FORTALECIMIENTO FINANCIERO PARA INVERSION CUENTA DOS PRODUC FINANCIEROS							
115	INVERSION, PREVISION Y PARIPASSU	0.00	0.00	0.00	0.00	0.00	0.00	0.00
501	CAMINOS Y AEROPISTAS DE OAXACA	0.00	3,208,969.83	3,208,969.83	3,208,969.83	3,208,969.83	3,208,969.83	0.00
511	COMISION ESTATAL DE VIVIENDA	0.00	790,945.31	790,945.31	790,945.31	790,945.31	790,945.31	0.00
	TOTAL CLAVE DE FINANCIAMIENTO:	0.00	3,999,915.14	3,999,915.14	3,999,915.14	3,999,915.14	3,999,915.14	0.00
BEBNR0318	FONDO PARA EL FORTALECIMIENTO FINANCIERO PARA INVERSION CUENTA TRES PRODUCTOS FINANCIEROS							
115	INVERSION, PREVISION Y PARIPASSU	0.00	0.00	0.00	0.00	0.00	0.00	0.00
511	COMISION ESTATAL DE VIVIENDA	0.00	1,004,800.20	1,004,800.20	1,004,800.20	1,004,800.20	1,004,800.20	0.00
	TOTAL CLAVE DE FINANCIAMIENTO:	0.00	1,004,800.20	1,004,800.20	1,004,800.20	1,004,800.20	1,004,800.20	0.00
BEBPA0114	DESARROLLO DE UNA BEBIDA CONACYT UTM							
115	INVERSION, PREVISION Y PARIPASSU	0.00	0.00	0.00	0.00	0.00	0.00	0.00
	TOTAL CLAVE DE FINANCIAMIENTO:	0.00	0.00	0.00	0.00	0.00	0.00	0.00
BEBPA0516	IDENTIFICACION SEMI O AUTOMATICA DE DESLAVES CONACYT UMAR							
115	INVERSION, PREVISION Y PARIPASSU	0.00	0.00	0.00	0.00	0.00	0.00	0.00
	TOTAL CLAVE DE FINANCIAMIENTO:	0.00	0.00	0.00	0.00	0.00	0.00	0.00
BEBPA0616	FORTALECIMIENTO DE TALENTOS OAXAQUEÑOS UNPA CONTINUACION							
115	INVERSION, PREVISION Y PARIPASSU	0.00	0.00	0.00	0.00	0.00	0.00	0.00
	TOTAL CLAVE DE FINANCIAMIENTO:	0.00	0.00	0.00	0.00	0.00	0.00	0.00
BEBPA0716	GUELAGUETZA MATEMATICA UNPA CONACYT							
115	INVERSION, PREVISION Y PARIPASSU	0.00	0.00	0.00	0.00	0.00	0.00	0.00
	TOTAL CLAVE DE FINANCIAMIENTO:	0.00	0.00	0.00	0.00	0.00	0.00	0.00
BEBPA0916	NANOESTRUCTURAS DE CIRCONIA IMPURIFICADA CONACYT UTM							
550	UNIVERSIDAD TECNOLÓGICA DE LA MIXTECA	0.00	227,639.30	227,639.30	83,108.78	83,108.78	83,108.78	144,530.52
	TOTAL CLAVE DE FINANCIAMIENTO:	0.00	227,639.30	227,639.30	83,108.78	83,108.78	83,108.78	144,530.52
BEBPA1016	SÍNTESIS Y CARACTERIZACIÓN CONACYT UNPA							
549	UNIVERSIDAD DEL PAPA LOAPAN	0.00	222,842.70	222,842.70	222,842.70	222,842.70	222,842.70	0.00
	TOTAL CLAVE DE FINANCIAMIENTO:	0.00	222,842.70	222,842.70	222,842.70	222,842.70	222,842.70	0.00
BEBPA1116	ASOCIACIONES FAUNISTICAS CONACYT							
548	UNIVERSIDAD DEL MAR	0.00	145,547.08	145,547.08	90,961.59	90,961.59	90,961.59	54,585.49
	TOTAL CLAVE DE FINANCIAMIENTO:	0.00	145,547.08	145,547.08	90,961.59	90,961.59	90,961.59	54,585.49
BEBPA1217	ESTABLECIMIENTO DE INDICADORES CONACYT UTM							
550	UNIVERSIDAD TECNOLÓGICA DE LA MIXTECA	0.00	7,904.13	7,904.13	7,894.13	7,894.13	7,894.13	10.00
	TOTAL CLAVE DE FINANCIAMIENTO:	0.00	7,904.13	7,904.13	7,894.13	7,894.13	7,894.13	10.00
BEBPA1317	MOLIENDA MECÁNICA DE ALTA ENERGÍA UNPA CONACYT							
549	UNIVERSIDAD DEL PAPA LOAPAN	0.00	34,229.42	34,229.42	34,229.42	34,229.42	34,229.42	0.00
	TOTAL CLAVE DE FINANCIAMIENTO:	0.00	34,229.42	34,229.42	34,229.42	34,229.42	34,229.42	0.00
BEBPA1417	EVALUACIÓN DEL POTENCIAL CONACYT UMAR							
548	UNIVERSIDAD DEL MAR	0.00	598,219.12	598,219.12	149,001.86	149,001.86	149,001.86	449,217.26

SEGUNDO INFORME TRIMESTRAL 2019
DEL 1° DE ENERO AL 30 DE JUNIO
ESTADO ANALITICO DEL EJERCICIO DEL PRESUPUESTO DE EGRESOS
RESUMEN POR CVEFIN- UR (GENERAL)



Cve	Concepto	Aprobado 1	Ampliaciones / Reducciones 2	Modificado 3 = (1+2)	Devengado 4	Ejercido 5	Pagado 6	Subejercicio 7 = (3-4)
	TOTAL CLAVE DE FINANCIAMIENTO:	0.00	598,219.12	598,219.12	149,001.86	149,001.86	149,001.86	449,217.26
BEBPA1517	CALAMARES RECURSO PESQUERO UMAR CONACYT							
548	UNIVERSIDAD DEL MAR	0.00	184,568.80	184,568.80	67,089.14	67,089.14	67,089.14	117,479.66
	TOTAL CLAVE DE FINANCIAMIENTO:	0.00	184,568.80	184,568.80	67,089.14	67,089.14	67,089.14	117,479.66
BEBPA1617	PROGRAMA DE MONITOREO PERMANENTE CONACYT UMAR							
548	UNIVERSIDAD DEL MAR	0.00	2,266,736.79	2,266,736.79	35,291.06	35,291.06	35,291.06	2,231,445.73
	TOTAL CLAVE DE FINANCIAMIENTO:	0.00	2,266,736.79	2,266,736.79	35,291.06	35,291.06	35,291.06	2,231,445.73
BEBPA1818	DES.CEREAL ENRIQUECIDO CON MORINGA OLEIFERA P/COMBATIR LA DESNUTRICION EN NINOS CONACYT UTM							
550	UNIVERSIDAD TECNOLÓGICA DE LA MIXTECA	0.00	1,086,142.44	1,086,142.44	637,717.96	637,717.96	637,717.96	448,424.48
	TOTAL CLAVE DE FINANCIAMIENTO:	0.00	1,086,142.44	1,086,142.44	637,717.96	637,717.96	637,717.96	448,424.48
BEBPA1918	CONSTRUCCION DEL DEPOSITARIO INSTITUCIONAL UTM CONACYT							
550	UNIVERSIDAD TECNOLÓGICA DE LA MIXTECA	0.00	985,989.73	985,989.73	982,842.22	982,842.22	982,842.22	3,147.51
	TOTAL CLAVE DE FINANCIAMIENTO:	0.00	985,989.73	985,989.73	982,842.22	982,842.22	982,842.22	3,147.51
BEBPC0118	DIFUSIÓN Y DIVULGACIÓN DE LA CIENCIA, TECNOLOGÍA Y LA INNOVACIÓN EN LAS ENTIDADES FEDERATIVAS, OAXAC							
519	CONSEJO OAXAQUEÑO DE CIENCIA, TECNOLOGÍA E INNOVACIÓN.	0.00	791,086.33	791,086.33	791,086.33	791,086.33	791,086.33	0.00
	TOTAL CLAVE DE FINANCIAMIENTO:	0.00	791,086.33	791,086.33	791,086.33	791,086.33	791,086.33	0.00
BEBPZ0218	GENES CENTRALES DE HIPOXIA UNPA							
549	UNIVERSIDAD DEL PAPALOAPAN	0.00	254,245.98	254,245.98	254,245.98	254,245.98	254,245.98	0.00
	TOTAL CLAVE DE FINANCIAMIENTO:	0.00	254,245.98	254,245.98	254,245.98	254,245.98	254,245.98	0.00
BEBPZ0618	EL CONTROL POR EL RELOJ CIRCADIANO							
549	UNIVERSIDAD DEL PAPALOAPAN	0.00	46,781.63	46,781.63	46,781.63	46,781.63	46,781.63	0.00
	TOTAL CLAVE DE FINANCIAMIENTO:	0.00	46,781.63	46,781.63	46,781.63	46,781.63	46,781.63	0.00
BEBPZ0718	DESARROLLO DE HERRAMIENTAS BIOTECNOLOGICAS CONACYT UNPA							
549	UNIVERSIDAD DEL PAPALOAPAN	0.00	19,500.00	19,500.00	19,500.00	19,500.00	19,500.00	0.00
	TOTAL CLAVE DE FINANCIAMIENTO:	0.00	19,500.00	19,500.00	19,500.00	19,500.00	19,500.00	0.00
BEBQA0112	PROGRAMA DE INFRAESTRUCTURA BÁSICA PARA LA ATENCIÓN DE LOS PUEBLOS INDÍGENAS							
115	INVERSIÓN, PREVISIÓN Y PARIPASSU	0.00	0.00	0.00	0.00	0.00	0.00	0.00
	TOTAL CLAVE DE FINANCIAMIENTO:	0.00	0.00	0.00	0.00	0.00	0.00	0.00
BEBQA0216	PROGRAMA DE INFRAESTRUCTURA INDÍGENA							
115	INVERSIÓN, PREVISIÓN Y PARIPASSU	0.00	0.00	0.00	0.00	0.00	0.00	0.00
	TOTAL CLAVE DE FINANCIAMIENTO:	0.00	0.00	0.00	0.00	0.00	0.00	0.00
BEBQA0217	PROGRAMA DE INFRAESTRUCTURA INDÍGENA							
115	INVERSIÓN, PREVISIÓN Y PARIPASSU	0.00	0.00	0.00	0.00	0.00	0.00	0.00
	TOTAL CLAVE DE FINANCIAMIENTO:	0.00	0.00	0.00	0.00	0.00	0.00	0.00
BEBQA0218	PROGRAMA DE INFRAESTRUCTURA INDÍGENA							
106	SECRETARÍA DE LAS INFRAESTRUCTURAS Y EL ORDENAMIENTO TERRITORIAL SUSTENTABLE	0.00	19,972,063.56	19,972,063.56	2,996,993.46	2,996,993.46	0.00	16,975,070.10
115	INVERSIÓN, PREVISIÓN Y PARIPASSU	0.00	0.00	0.00	0.00	0.00	0.00	0.00
501	CAMINOS Y AEROPISTAS DE OAXACA	0.00	7,607,892.72	7,607,892.72	7,607,892.72	7,607,892.72	7,607,892.72	0.00
512	COMISIÓN ESTATAL DEL AGUA	0.00	2,055,352.85	2,055,352.85	253,261.86	253,261.86	253,261.86	1,802,090.99
902	INVERSIÓN CONCERTADA	0.00	20,875,396.87	20,875,396.87	19,383,961.04	19,383,961.04	19,383,961.04	1,491,435.83
	TOTAL CLAVE DE FINANCIAMIENTO:	0.00	50,510,706.00	50,510,706.00	30,242,109.08	30,242,109.08	27,245,115.62	20,268,596.92
BEBQA0219	PROGRAMA DE INFRAESTRUCTURA INDÍGENA							
115	INVERSIÓN, PREVISIÓN Y PARIPASSU	0.00	0.00	0.00	0.00	0.00	0.00	0.00
	TOTAL CLAVE DE FINANCIAMIENTO:	0.00	0.00	0.00	0.00	0.00	0.00	0.00
BEBQB0119	FORTALECIMIENTO A LA TRANSVERSALIDAD DE LA PERSPECTIVA DE GENERO							
130	SECRETARÍA DE LAS MUJERES DE OAXACA	0.00	3,090,534.90	3,090,534.90	0.00	0.00	0.00	3,090,534.90

SEGUNDO INFORME TRIMESTRAL 2019
DEL 1° DE ENERO AL 30 DE JUNIO
ESTADO ANALITICO DEL EJERCICIO DEL PRESUPUESTO DE EGRESOS
RESUMEN POR CVEFIN- UR (GENERAL)



SEFIN
 Secretaría de
 Finanzas

Cve	Concepto	Aprobado 1	Ampliaciones / Reducciones 2	Modificado 3 = (1+2)	Devengado 4	Ejercido 5	Pagado 6	Subejercicio 7 = (3-4)
	TOTAL CLAVE DE FINANCIAMIENTO:	0.00	3,090,534.90	3,090,534.90	0.00	0.00	0.00	3,090,534.90
BEBRA0119	CENTRO DE LAS ARTES SAN AGUSTÍN							
504	CENTRO DE LAS ARTES DE SAN AGUSTÍN	0.00	668,409.56	668,409.56	668,409.56	668,409.56	668,409.56	0.00
	TOTAL CLAVE DE FINANCIAMIENTO:	0.00	668,409.56	668,409.56	668,409.56	668,409.56	668,409.56	0.00
BEBRB0116	GUELAGUETZA FEDERAL							
115	INVERSIÓN, PREVISIÓN Y PARIPASU	0.00	0.00	0.00	0.00	0.00	0.00	0.00
	TOTAL CLAVE DE FINANCIAMIENTO:	0.00	0.00	0.00	0.00	0.00	0.00	0.00
BEBRB0218	PROYECTO DEL TEMPLO DE SAN JUAN BAUTISTA							
528	INSTITUTO DEL PATRIMONIO CULTURAL DEL ESTADO DE OAXACA	0.00	500,000.00	500,000.00	0.00	0.00	0.00	500,000.00
	TOTAL CLAVE DE FINANCIAMIENTO:	0.00	500,000.00	500,000.00	0.00	0.00	0.00	500,000.00
BEBRB1818	PROYECTO DEL TEMPLO DE SAN FELIPE NERI							
528	INSTITUTO DEL PATRIMONIO CULTURAL DEL ESTADO DE OAXACA	0.00	350,000.00	350,000.00	350,000.00	350,000.00	0.00	0.00
	TOTAL CLAVE DE FINANCIAMIENTO:	0.00	350,000.00	350,000.00	350,000.00	350,000.00	0.00	0.00
BEBRZ0217	APOYO A LA INFRAESTRUCTURA CULTURAL DE LOS ESTADOS							
115	INVERSIÓN, PREVISIÓN Y PARIPASU	0.00	0.00	0.00	0.00	0.00	0.00	0.00
	TOTAL CLAVE DE FINANCIAMIENTO:	0.00	0.00	0.00	0.00	0.00	0.00	0.00
BEBRZ2217	CONSERVACION Y REHABILITACION DEL MUSEO RODOLFO MORALES 2DA ETAPA							
115	INVERSIÓN, PREVISIÓN Y PARIPASU	0.00	0.00	0.00	0.00	0.00	0.00	0.00
	TOTAL CLAVE DE FINANCIAMIENTO:	0.00	0.00	0.00	0.00	0.00	0.00	0.00
BEBSA0114	CUENTAS PRESUPUESTALES SIN SALDO FINANCIERO							
115	INVERSIÓN, PREVISIÓN Y PARIPASU	0.00	0.00	0.00	0.00	0.00	0.00	0.00
	TOTAL CLAVE DE FINANCIAMIENTO:	0.00	0.00	0.00	0.00	0.00	0.00	0.00
BEBSA0215	PEMEX CAPITAL							
115	INVERSIÓN, PREVISIÓN Y PARIPASU	0.00	0.00	0.00	0.00	0.00	0.00	0.00
	TOTAL CLAVE DE FINANCIAMIENTO:	0.00	0.00	0.00	0.00	0.00	0.00	0.00
BECAA0119	FORTASEG							
901	MUNICIPIOS - PARTICIPACIONES Y APORTACIONES	0.00	70,497,704.90	70,497,704.90	70,497,704.90	70,497,704.90	70,497,704.90	0.00
	TOTAL CLAVE DE FINANCIAMIENTO:	0.00	70,497,704.90	70,497,704.90	70,497,704.90	70,497,704.90	70,497,704.90	0.00
BECAA0219	FORTASEG PRODUCTOS FINANCIEROS							
901	MUNICIPIOS - PARTICIPACIONES Y APORTACIONES	0.00	25,959.37	25,959.37	25,959.37	25,959.37	25,959.37	0.00
	TOTAL CLAVE DE FINANCIAMIENTO:	0.00	25,959.37	25,959.37	25,959.37	25,959.37	25,959.37	0.00
BECBA0118	COLEGIO DE ESTUDIOS CIENTÍFICOS Y TECNOLÓGICOS DEL ESTADO DE OAXACA							
507	COLEGIO DE ESTUDIOS CIENTÍFICOS Y TECNOLÓGICOS DEL ESTADO DE OAXACA	0.00	1,159,899.31	1,159,899.31	0.00	0.00	0.00	1,159,899.31
	TOTAL CLAVE DE FINANCIAMIENTO:	0.00	1,159,899.31	1,159,899.31	0.00	0.00	0.00	1,159,899.31
BECBA0119	COLEGIO DE ESTUDIOS CIENTÍFICOS Y TECNOLÓGICOS DEL ESTADO DE OAXACA							
507	COLEGIO DE ESTUDIOS CIENTÍFICOS Y TECNOLÓGICOS DEL ESTADO DE OAXACA	117,819,384.15	-62,121,232.02	55,698,152.13	54,931,566.91	54,931,566.91	2,187,538.00	766,585.22
	TOTAL CLAVE DE FINANCIAMIENTO:	117,819,384.15	-62,121,232.02	55,698,152.13	54,931,566.91	54,931,566.91	2,187,538.00	766,585.22
BECBA0218	COLEGIO DE BACHILLERES DE OAXACA							
506	COLEGIO DE BACHILLERES DEL ESTADO DE OAXACA	0.00	28,168,808.23	28,168,808.23	27,502,016.29	27,502,016.29	27,502,016.29	666,791.94
	TOTAL CLAVE DE FINANCIAMIENTO:	0.00	28,168,808.23	28,168,808.23	27,502,016.29	27,502,016.29	27,502,016.29	666,791.94
BECBA0219	COLEGIO DE BACHILLERES DE OAXACA							
506	COLEGIO DE BACHILLERES DEL ESTADO DE OAXACA	281,522,850.12	-2,922,022.00	278,600,828.12	110,704,371.44	110,704,371.44	36,993,820.22	167,896,456.68
	TOTAL CLAVE DE FINANCIAMIENTO:	281,522,850.12	-2,922,022.00	278,600,828.12	110,704,371.44	110,704,371.44	36,993,820.22	167,896,456.68
BECBC0119	UNIVERSIDAD TECNOLÓGICA DE LA MIXTECA							
550	UNIVERSIDAD TECNOLÓGICA DE LA MIXTECA	19,731,394.51	-11,146,766.42	8,584,628.09	7,862,980.61	7,862,980.61	7,862,980.61	721,647.48
	TOTAL CLAVE DE FINANCIAMIENTO:	19,731,394.51	-11,146,766.42	8,584,628.09	7,862,980.61	7,862,980.61	7,862,980.61	721,647.48

SEGUNDO INFORME TRIMESTRAL 2019
DEL 1° DE ENERO AL 30 DE JUNIO
ESTADO ANALITICO DEL EJERCICIO DEL PRESUPUESTO DE EGRESOS
RESUMEN POR CVEFIN- UR (GENERAL)



SEFIN
 Secretaría de
 Finanzas

Cve	Concepto	Aprobado 1	Ampliaciones / Reducciones 2	Modificado 3 = (1+2)	Devengado 4	Ejercido 5	Pagado 6	Subejercicio 7 = (3-4)
BECBC0219 UNIVERSIDAD DE LA SIERRA JUÁREZ								
545	UNIVERSIDAD DE LA SIERRA JUÁREZ	1,437,088.08	102,947.92	1,540,036.00	1,462,210.43	1,462,210.43	1,462,210.43	77,825.57
	TOTAL CLAVE DE FINANCIAMIENTO:	1,437,088.08	102,947.92	1,540,036.00	1,462,210.43	1,462,210.43	1,462,210.43	77,825.57
BECBC0319 UNIVERSIDAD DE LA SIERRA SUR								
546	UNIVERSIDAD DE LA SIERRA SUR	6,393,168.70	-180,042.89	6,213,125.81	4,010,783.99	4,010,783.99	3,867,981.79	2,202,341.82
	TOTAL CLAVE DE FINANCIAMIENTO:	6,393,168.70	-180,042.89	6,213,125.81	4,010,783.99	4,010,783.99	3,867,981.79	2,202,341.82
BECBC0419 UNIVERSIDAD DE LA CAÑADA								
543	UNIVERSIDAD DE LA CAÑADA	1,779,118.34	71,865.27	1,850,983.61	1,318,878.96	1,318,878.96	1,123,392.53	532,104.65
	TOTAL CLAVE DE FINANCIAMIENTO:	1,779,118.34	71,865.27	1,850,983.61	1,318,878.96	1,318,878.96	1,123,392.53	532,104.65
BECBC0519 COLEGIO SUPERIOR PARA LA EDUCACIÓN INTEGRAL INTERCULTURAL DE OAXACA								
508	COLEGIO SUPERIOR PARA LA EDUCACIÓN INTEGRAL INTERCULTURAL DE OAXACA	71,055,601.16	-568,565.61	70,487,035.55	48,037,012.74	48,037,012.74	44,385,495.86	22,450,022.81
	TOTAL CLAVE DE FINANCIAMIENTO:	71,055,601.16	-568,565.61	70,487,035.55	48,037,012.74	48,037,012.74	44,385,495.86	22,450,022.81
BECBC0619 UNIVERSIDAD TECNOLÓGICA DE LOS VALLES CENTRALES DE OAXACA								
552	UNIVERSIDAD TECNOLÓGICA DE LOS VALLES CENTRALES	2,316,137.53	-414,969.02	1,901,168.51	1,245,247.35	1,245,247.35	806,922.60	655,921.16
	TOTAL CLAVE DE FINANCIAMIENTO:	2,316,137.53	-414,969.02	1,901,168.51	1,245,247.35	1,245,247.35	806,922.60	655,921.16
BECBC0719 UNIVERSIDAD TECNOLÓGICA DE LA SIERRA SUR DE OAXACA								
551	UNIVERSIDAD TECNOLÓGICA DE LA SIERRA SUR DE OAXACA	693,677.60	-359,955.96	333,721.64	333,721.64	333,721.64	117,588.59	0.00
	TOTAL CLAVE DE FINANCIAMIENTO:	693,677.60	-359,955.96	333,721.64	333,721.64	333,721.64	117,588.59	0.00
BECBC0819 UNIVERSIDAD DEL ISTMO								
547	UNIVERSIDAD DEL ISTMO	5,712,714.92	299,937.76	6,012,652.68	4,985,879.12	4,779,926.52	3,697,626.99	1,026,773.56
	TOTAL CLAVE DE FINANCIAMIENTO:	5,712,714.92	299,937.76	6,012,652.68	4,985,879.12	4,779,926.52	3,697,626.99	1,026,773.56
BECBC0919 UNIVERSIDAD AUTÓNOMA BENITO JUÁREZ DE OAXACA								
403	UNIVERSIDAD AUTÓNOMA "BENITO JUÁREZ" DE OAXACA	515,073,714.37	1,687,285.63	516,761,000.00	516,761,000.00	516,761,000.00	395,598,000.00	0.00
	TOTAL CLAVE DE FINANCIAMIENTO:	515,073,714.37	1,687,285.63	516,761,000.00	516,761,000.00	516,761,000.00	395,598,000.00	0.00
BECBC1019 UNIVERSIDAD DEL MAR								
548	UNIVERSIDAD DEL MAR	13,753,006.09	23,965,932.11	37,718,938.20	33,326,369.68	33,326,369.68	33,326,369.68	4,392,568.52
	TOTAL CLAVE DE FINANCIAMIENTO:	13,753,006.09	23,965,932.11	37,718,938.20	33,326,369.68	33,326,369.68	33,326,369.68	4,392,568.52
BECBC1119 UNIVERSIDAD DEL PAPALOAPAN								
549	UNIVERSIDAD DEL PAPALOAPAN	4,423,234.36	-6,743.71	4,416,490.65	4,416,490.65	4,416,490.65	4,416,490.65	0.00
	TOTAL CLAVE DE FINANCIAMIENTO:	4,423,234.36	-6,743.71	4,416,490.65	4,416,490.65	4,416,490.65	4,416,490.65	0.00
BECBD0119 UNIVERSIDAD TECNOLÓGICA DE LA MIXTECA PRODUCTOS FINANCIEROS								
550	UNIVERSIDAD TECNOLÓGICA DE LA MIXTECA	0.00	118,870.59	118,870.59	118,870.59	118,870.59	118,870.59	0.00
	TOTAL CLAVE DE FINANCIAMIENTO:	0.00	118,870.59	118,870.59	118,870.59	118,870.59	118,870.59	0.00
BECBE0119 INSTITUTO TECNOLÓGICO SUPERIOR DE SAN MIGUEL EL GRANDE								
535	INSTITUTO TECNOLÓGICO SUPERIOR DE SAN MIGUEL EL GRANDE	1,167,645.71	177,464.73	1,345,110.44	1,086,347.88	1,086,347.88	602,270.29	258,762.56
	TOTAL CLAVE DE FINANCIAMIENTO:	1,167,645.71	177,464.73	1,345,110.44	1,086,347.88	1,086,347.88	602,270.29	258,762.56
BECBE0219 INSTITUTO TECNOLÓGICO SUPERIOR DE TEPOSCOLULA								
536	INSTITUTO TECNOLÓGICO SUPERIOR DE TEPOSCOLULA	6,384,100.11	-213,804.21	6,170,295.90	4,100,237.06	4,100,237.06	0.00	2,070,058.84
	TOTAL CLAVE DE FINANCIAMIENTO:	6,384,100.11	-213,804.21	6,170,295.90	4,100,237.06	4,100,237.06	0.00	2,070,058.84
BECBG0119 INSTITUTO DE CAPACITACIÓN Y PRODUCTIVIDAD PARA EL TRABAJO DEL ESTADO DE OAXACA								
115	INVERSIÓN, PREVISIÓN Y PARIPASSU	0.00	0.00	0.00	0.00	0.00	0.00	0.00
524	INSTITUTO DE CAPACITACIÓN Y PRODUCTIVIDAD PARA EL TRABAJO DEL ESTADO DE OAXACA	17,477,727.48	5,337,685.32	22,815,412.80	18,077,120.15	18,077,120.15	14,195,705.42	4,738,292.65
	TOTAL CLAVE DE FINANCIAMIENTO:	17,477,727.48	5,337,685.32	22,815,412.80	18,077,120.15	18,077,120.15	14,195,705.42	4,738,292.65
BECBZ0118 CENTRO DE CAPACITACIÓN MUSICAL Y DESARROLLO DE LA CULTURA MIXE (CECAM)								
508	COLEGIO SUPERIOR PARA LA EDUCACIÓN INTEGRAL INTERCULTURAL DE OAXACA	0.00	91,403.14	91,403.14	91,403.14	91,403.14	91,403.14	0.00

SEGUNDO INFORME TRIMESTRAL 2019
DEL 1° DE ENERO AL 30 DE JUNIO
ESTADO ANALITICO DEL EJERCICIO DEL PRESUPUESTO DE EGRESOS
RESUMEN POR CVEFIN- UR (GENERAL)



SEFIN
 Secretaría de
 Finanzas

Cve	Concepto	Aprobado 1	Ampliaciones / Reducciones 2	Modificado 3 = (1+2)	Devengado 4	Ejercido 5	Pagado 6	Subejercicio 7 = (3-4)
	TOTAL CLAVE DE FINANCIAMIENTO:	0.00	91,403.14	91,403.14	91,403.14	91,403.14	91,403.14	0.00
BEDAA0119	INTERESES GANADOS							
115	INVERSIÓN, PREVISIÓN Y PARIPASSU	0.00	0.00	0.00	0.00	0.00	0.00	0.00
	TOTAL CLAVE DE FINANCIAMIENTO:	0.00	0.00	0.00	0.00	0.00	0.00	0.00
BEDBA0118	FONDO PRODUCTORES DE HIDROCARBUROS PARA EL ESTADO							
901	MUNICIPIOS - PARTICIPACIONES Y APORTACIONES	0.00	55,079.00	55,079.00	55,079.00	55,079.00	55,079.00	0.00
	TOTAL CLAVE DE FINANCIAMIENTO:	0.00	55,079.00	55,079.00	55,079.00	55,079.00	55,079.00	0.00
BEDBA0119	FONDO PRODUCTORES DE HIDROCARBUROS PARA EL ESTADO.							
115	INVERSIÓN, PREVISIÓN Y PARIPASSU	0.00	0.00	0.00	0.00	0.00	0.00	0.00
	TOTAL CLAVE DE FINANCIAMIENTO:	0.00	0.00	0.00	0.00	0.00	0.00	0.00
BEDBB0119	FONDO PRODUCTORES DE HIDROCARBUROS PARA MUNICIPIOS							
901	MUNICIPIOS - PARTICIPACIONES Y APORTACIONES	673,031.60	230,026.00	903,057.60	230,026.00	230,026.00	230,026.00	673,031.60
	TOTAL CLAVE DE FINANCIAMIENTO:	673,031.60	230,026.00	903,057.60	230,026.00	230,026.00	230,026.00	673,031.60
	TOTAL DEL GASTO:	41,671,761,390.88	12,055,797,508.48	53,727,558,899.36	38,237,837,558.41	38,215,821,643.39	32,907,516,416.64	15,489,721,340.95



GOBIERNO DEL ESTADO
DE OAXACA

8.4.- RELACIÓN DE CUENTAS BANCARIAS PRODUCTIVAS ESPECIFICAS EN DONDE SE DEPOSITARON LOS RECURSOS FEDERALES TRANSFERIDOS

Nº	PROGRAMA	CUENTA BANCARIA	FECHA DE APERTURA
1	GOB EDO OAX SEFIN PADES UABJO 2019	70141264824	03.01.2019
2	GOB EDO OAX SEFIN PRODEP UABJO 2019	70141264832	03.01.2019
3	GOB EDO OAX SEFIN CARRERA DOCENTE UABJO 2019	70141264840	03.01.2019
4	GOB EDO OAX SEFIN UNIVERSIDAD DE LA CAÑADA 2019	70141264859	03.01.2019
5	GOB EDO OAX SEFIN UNIVERSIDAD DEL PAPALOAPAN 2019	70141264867	03.01.2019
6	GOB EDO OAX SEFIN RECURSO FEDERAL EXTRAORDINARIO UABJO 2019	70141899064	03.01.2019
7	GOB EDO OAX SEFIN UNIVERSIDAD TECNOLOGICA DE LA MIXTECA 2019	70142007353	03.01.2019
8	GOB EDO OAX SEFIN PROEXES UABJO 2019	70142210949	03.01.2019
9	COLEGIO SUPERIOR PARA LA EDUCACION INTEGRAL INTERCULTURAL DE OAXACA 2019	70142270216	03.01.2019
10	GOB EDO OAX SEFIN PFCE UABJO 2019	`00112637138	03.01.2019
11	GOB EDO OAX SEFIN SUBSIDIO ORDINARIO UABJO 2019	`01044701861	03.01.2019
12	GOB EDO OAX SEFIN FORTALECIMIENTO A LA ATENCION MEDICA 2019	65507180363	03.01.2019
13	CENTRO DE CAPACITACION MUSICAL Y DESARROLLO DE LA CULTURA MIXE DEL ESTADO DE OAXACA (CECAM) 2019	65507180485	03.01.2019
14	GOB EDO OAX SEFIN UNIVERSIDAD TECNOLOGICA DE LOS VALLES CENTRALES DE OAXACA 2019	25600010877	03.01.2019
15	GOB EDO OAX SEFIN CONCURRENCIA CON LAS ENTIDADES FEDERATIVAS FAPCO-UTSSO 2019	65507181082	03.01.2019
16	GOB EDO OAX SEFIN SEGURO POPULAR 2019	70142716753	07.01.2019
17	GOB EDO OAX SEFIN SEGURO MEDICO SIGLO XXI CAPITA 2019	70142776756	07.01.2019
18	GOB EDO OAX SEFIN FONDO DE PROTECCION CONTRA GASTOS CATASTROFICOS 2019	`00112681706	08.01.2019
19	GOB EDO OAX SEFIN INSTITUTO TECNOLOGICO SUPERIOR DE TEPOSCOLULA 2019	`01046346499	14.01.2019
20	GOB EDO OAX SEFIN SEGURO MEDICO SIGLO XXI INTERVENCIONES 2019.	70143784256	14.01.2019
21	GOB EDO OAX SEFIN ATENCIÓN A LA DEMANDA DE EDUCACIÓN PARA ADULTOS 2019	`01046346510	14.01.2019
22	GOB EDO OAX SEFIN PACTEN 2019	`01046346529	15.01.2019
23	GOB EDO OAX SEFIN PROGRAMA ESCUELAS DE TIEMPO COMPLETO 2019	00112772620	31.01.2019



GOBIERNO DEL ESTADO
DE OAXACA

Nº	PROGRAMA	CUENTA BANCARIA	FECHA DE APERTURA
24	GOB EDO OAX SEFIN PIEE 2019	00112772698	31.01.2019
25	GOBIERNO DEL ESTADO DE OAXACA SEFIN PROGRAMA NACIONAL DE BECAS 2019	65507233581	31.01.2019
26	GOBIERNO DEL ESTADO DE OAXACA SEFIN PROGRAMA FORTALECIMIENTO A LA CALIDAD EDUCATIVA 2019	65507233607	31.01.2019
27	GOBIERNO DEL ESTADO DE OAXACA SEFIN PROGRAMA NACIONAL DE INGLES 2019	65507233610	31.01.2019
28	GOBIERNO DEL ESTADO DE OAXACA SEFIN PROGRAMA NACIONAL DE CONVIVENCIA ESCOLAR 2019	65507233641	31.01.2019
29	GOB EDO OAX SEFIN TELEBACHILLERATO COMUNITARIO 2019	65507244535	07.02.2019
30	GOB EDO OAX SEFIN FONDO DE PRODUCTORES DE HIDROCARBUROS 2019	65507244430	07.02.2019
31	GOB EDO OAX SEFIN INSTITUTO TECNOLOGICO SUPERIOR DE SAN MIGUEL EL GRANDE 2019	65507249623	11.02.2019
32	PROGRAMA DE REGISTRO E IDENTIFICACION DE POBLACION: FORTALECIMIENTO DEL REGISTRO CIVIL 2019	65507265638	18.02.2019
33	GOB EDO OAX SEFIN PREVENCION Y TRATAMIENTO DE ADICCIONES 2019	00112828804	18.02.2019
34	GOB EDO OAX SEFIN UNIVERSIDADES TECNOLOGICAS 2019	65507278172	25.02.2019
35	GOB EDO OAX SEFIN CENTRO DE LAS ARTES SAN AGUSTIN 2019	00112851466	25.02.2019
36	GOB EDO OAX SEFIN DESARROLLO CULTURAL INFANTIL 2019	00112858975	26.02.2019
37	GOB EDO OAX SEFIN CAPUFE 2019	00112858908	26.02.2019
38	GOB EDO OAX SEFIN FORTASEG 2019	70144788395	04.03.2019
39	GOB EDO OAX SEFIN PFCE UMAR 2019	65507317219	14.03.2019
40	GOB EDO OAX SEFIN PFCE UNPA 2019	65507317253	14.03.2019
41	GOB EDO OAX SEFIN PFCE UNSIJ 2019	65507317267	14.03.2019
42	GOB EDO OAX SEFIN SOCORRO DE LEY 2017	65507317284	14.03.2019
43	GOB EDO OAX SEFIN PFCE UNSIS 2019	65507318319	15.03.2019
44	GOB EDO OAX SEFIN FORTALECIMIENTO A LA TRANSVERSALIDAD DE LA PERSPECTIVAD E GENERO 2019	'001029090013	15.03.2019
45	GOB EDO OAX SEFIN APARTADO URBANO 2019	'001029090021	20.03.2019
46	GOB EDO OAX SEFIN PFCE UNISTMO 2019	65507325046	20.03.2019
47	GOB EDO OAX SEFIN PFCE UTM 2019	65507325106	20.03.2019



GOBIERNO DEL ESTADO
DE OAXACA

Nº	PROGRAMA	CUENTA BANCARIA	FECHA DE APERTURA
48	GOB EDO OAX SEFIN APARTADO AGUA LIMPIA 2019	65507325015	20.03.2019
49	GOB EDO OAX SEFIN APARTADO PTAR 2019	65507325080	20.03.2019
50	GOB EDO OAX SEFIN PAIMEF 2019	00122099611	26.03.2019
51	GOB EDO OAX SEFIN PROGRAMA PARA EL DESARROLLO PROFESIONAL DOCENTE 2019	'001600383988	28.03.2019
52	GOB EDO OAX SEFIN SEGURO MEDICO SIGLO XXI HNO 2019	'001600383996	28.03.2019
53	GOB EDO OAX SEFIN APARTADO RURAL 2019	'001600384003	28.03.2019
54	GOB EDO OAX SEFIN FONDO PARA ACCESIBILIDAD EN EL TRANSPORTE PÚBLICO PARA LAS PERSONAS CON DISCAPACIDAD (FOTRADIS) 2019	'001600384011	28.03.2019
55	GOB EDO OAX SEFIN PFCE UNCA 2019	'001029090048	28.03.2019
56	GOB EDO OAX SEFIN REFORMA EDUCATIVA 2018-2019	'001029090030	28.03.2019
57	GOB EDO OAX SEFIN APOYO A INSTITUCIONES ESTATALES DE CULTURA 2019	'001600384046	12.04.2019
58	GOB EDO OAX SEFIN PROGRAMA PARA EL DESARROLLO PROFESIONAL DOCENTE 2019	00113025446	12.04.2019
59	GOB EDO OAX SEFIN ARMONIZACION CONTABLE 2019	01600384097	22.04.2019
60	GOB EDO OAX SEFIN PADES UTM 2019	01600384100	29.04.2019
61	GOB EDO OAX SEFIN SUBSIDIO ICAPET 2019	00113082911	03.05.2019
62	GOB EDO OAX SEFIN REHABILITACION, MODERNIZACION, TECNIFICACION Y EQUIPAMIENTO DE UNIDADES DE RIEGO 2019	1600384127	14.05.2019
63	GOB EDO OAX SEFIN CIUDADES AMIGABLES (REHABILITACION DE RAMPAS PARA DISCAPACITADOS, SEÑALETICA Y GUIA PARA INVIDENTES 2019	25600499860	27.05.2019
64	GOB EDO OAX SEFIN REHABILITACION DE BANQUETAS DE CANTERA EN EL CENTRO HISTORICO DE OAXACA DE JUAREZ (2 ETAPA) 2019	25600499855	27.05.2019
65	GOB EDO OAX SEFIN PROYECTO EJECUTIVO DE MODERNIZACION REGISTRAL 2019	25600498453	27.05.2019
66	GOBIERNO DEL ESTADO DE OAXACA SEFIN PROGRAMA VIH SIDA E ITS RAMO 12 2019	65507447718	28.05.2019
67	GOB EDO OAX SEFIN COFEPRIS 2019	00113198871	30.05.2019
68	GOB EDO OAX SEFIN PROGRAMA SUMATE 2019	70146856401	07.06.2019
69	GOB EDO OAX SEFIN CENTROS DEL DEPORTE ESCOLAR Y MUNICIPAL 2019 CONADE	70146856428	11.06.2019



GOBIERNO DEL ESTADO
DE OAXACA

Nº	PROGRAMA	CUENTA BANCARIA	FECHA DE APERTURA
70	GOB EDO OAX SEFIN CONADE ALTO RENDIMIENTO 2019	70147163914	11.06.2019
71	GOB EDO OAX SEFIN CONADE ACTIVACION FISICA 2019	70146856436	11.06.2019
72	GON EDO OAX SEFIN ACOMPAÑAMIENTO INTEGRAL A MIPYMES DEL ESTADO DE OAXACA 2019	00113234509	11.06.2019
73	GOB EDO OAX SEFIN PROGRAMA EXPANSION DE LA EDUCACION INICIAL 2019	70147223682	17.06.2019
74	GOBIERNO DEL ESTADO DE OAXACA SEFIN PROGRAMA NACIONAL TEATRO ESCOLAR 2019	65507488082	19.06.2019
75	GOBIERNO DEL ESTADO DE OAXACA SEFIN DILUCIDACION DEL MECANISMO DE ACCION INVITRO DE PLANTAS MEDICINALES UTILIZADAS EN OAXACA CONTRA EL VENENO DEL ALACRAN CONACYT UNCA 2019	65507488676	20.06.2019
76	GOB EDO OAX SEFIN RESCATE DEL ESPACIO PUBLICO DEL CONJUNTO DE LA CASA DE LA CULTURA OAXAQUEÑA Y EL TEMPLO DE LOS SIETE PRINCIPES 2019	00113288242	25.06.2019
77	GOB EDO OAX SEFIN SEGURO AGRICOLA CATASTROFICO 2019	00113288196	25.06.2019
78	GOB EDO OAX SEFIN SEGURO AGRICOLA PARAMETRICO 2019	00113288234	25.06.2019
79	GOBIERNO DEL ESTADO DE OAXACA SEFIN REHABILITACION, MODERNIZACION, TECNIFICACION, Y EQUIPAMIENTO DE UNIDADES DE RIEGO Y PROYECTOS PRODUCTIVOS EN ZONAS DE ATENCION PRIORITARIA Y SU COMPONENTE RIEGO	65507506364	28.06.2019
80	GOBIERNO DEL ESTADO DE OAXACA SEFIN TERRITORIO JOVEN 2019	65507506347	28.06.2019
TOTAL CUENTAS APERTURADAS		80	

SEGUNDO INFORME TRIMESTRAL 2019
DEL 1º DE ENERO AL 30 DE JUNIO
ESTADO ANALITICO DEL EJERCICIO DEL PRESUPUESTO DE EGRESOS
RESUMEN POR GRAN FUENTE-U.R.-CAPITULO (AEA-ESTATAL)



Concepto	Aprobado periodo	Modificado periodo	Comprometido periodo	Devengado periodo	Ejercido periodo	Por Devengar	Por ejercer
A ESTATAL	7,562,634,804.35	9,728,051,826.96	8,290,014,143.59	7,955,250,443.02	7,951,937,765.97	1,772,801,383.94	1,776,114,060.99
101 GUBERNATURA	84,365,628.37	94,514,348.16	93,602,102.97	93,578,059.65	93,578,059.65	936,288.51	936,288.51
1 SERVICIOS PERSONALES	58,644,300.33	63,276,883.53	63,024,373.73	63,024,373.73	63,024,373.73	252,509.80	252,509.80
2 MATERIALES Y SUMINISTROS	5,570,152.21	4,184,038.40	4,089,847.96	4,089,847.96	4,089,847.96	94,190.44	94,190.44
3 SERVICIOS GENERALES	6,795,017.83	11,143,252.03	10,577,708.08	10,553,664.76	10,553,664.76	589,587.27	589,587.27
4 TRANSFERENCIAS, ASIGNACIONES, SUBSIDIOS Y OTRAS AYUDAS	13,356,158.00	15,814,452.00	15,814,452.00	15,814,452.00	15,814,452.00	0.00	0.00
5 BIENES MUEBLES, INMUEBLES E INTANGIBLES	0.00	95,722.20	95,721.20	95,721.20	95,721.20	1.00	1.00
102 SECRETARÍA GENERAL DE GOBIERNO	165,860,425.14	181,405,526.33	174,275,134.03	174,168,623.94	174,038,519.66	7,236,902.39	7,367,006.67
1 SERVICIOS PERSONALES	136,257,237.35	147,220,139.18	146,001,560.48	146,001,560.48	146,001,560.48	1,218,578.70	1,218,578.70
2 MATERIALES Y SUMINISTROS	1,673,450.04	1,969,886.27	1,217,203.19	1,175,249.27	1,168,523.59	794,637.00	801,362.68
3 SERVICIOS GENERALES	5,771,433.35	6,350,947.22	5,702,360.37	5,637,804.20	5,614,571.60	713,143.02	736,375.62
4 TRANSFERENCIAS, ASIGNACIONES, SUBSIDIOS Y OTRAS AYUDAS	22,158,304.40	25,864,553.66	21,354,009.99	21,354,009.99	21,253,863.99	4,510,543.67	4,610,689.67
5 BIENES MUEBLES, INMUEBLES E INTANGIBLES	0.00	0.00	0.00	0.00	0.00	0.00	0.00
104 SECRETARÍA DE SEGURIDAD PÚBLICA	720,752,905.39	814,736,284.61	793,527,234.46	793,522,708.60	793,522,708.60	21,213,576.01	21,213,576.01
1 SERVICIOS PERSONALES	555,727,121.02	655,402,649.14	655,402,649.14	655,402,649.14	655,402,649.14	0.00	0.00
2 MATERIALES Y SUMINISTROS	84,248,412.69	73,022,004.20	64,664,514.62	64,663,738.76	64,663,738.76	8,358,265.44	8,358,265.44
3 SERVICIOS GENERALES	61,795,277.32	59,822,743.08	47,747,327.67	47,743,577.67	47,743,577.67	12,079,165.41	12,079,165.41
4 TRANSFERENCIAS, ASIGNACIONES, SUBSIDIOS Y OTRAS AYUDAS	18,412,699.20	20,393,727.00	20,393,727.00	20,393,727.00	20,393,727.00	0.00	0.00
5 BIENES MUEBLES, INMUEBLES E INTANGIBLES	569,395.16	1,758,862.65	982,717.49	982,717.49	982,717.49	776,145.16	776,145.16
9 DEUDA PÚBLICA	0.00	4,336,298.54	4,336,298.54	4,336,298.54	4,336,298.54	0.00	0.00
106 SECRETARÍA DE LAS INFRAESTRUCTURAS Y EL ORDENAMIENTO TERRITORIAL SUSTENTABLE	122,696,530.65	250,062,711.35	264,239,621.06	166,805,559.26	166,680,742.12	83,257,152.09	83,381,969.23
1 SERVICIOS PERSONALES	109,994,874.99	120,263,640.34	118,510,087.69	118,510,087.69	118,392,763.69	1,753,552.65	1,870,876.65
2 MATERIALES Y SUMINISTROS	1,637,184.90	9,237,324.37	8,793,580.49	8,793,580.49	8,793,237.29	443,743.88	444,087.08
3 SERVICIOS GENERALES	6,238,567.16	9,601,774.67	8,673,422.11	8,486,761.30	8,479,686.36	1,115,013.37	1,122,088.31
4 TRANSFERENCIAS, ASIGNACIONES, SUBSIDIOS Y OTRAS AYUDAS	4,825,903.60	5,713,006.23	5,709,154.45	5,709,154.45	5,709,079.45	3,851.78	3,926.78
6 INVERSIÓN PÚBLICA	0.00	105,246,965.74	122,553,376.32	25,305,975.33	25,305,975.33	79,940,990.41	79,940,990.41
109 SECRETARÍA DE MOVILIDAD	134,122,905.07	150,026,815.61	135,322,384.51	135,322,384.51	135,322,384.51	14,704,431.10	14,704,431.10
1 SERVICIOS PERSONALES	61,090,068.05	67,303,811.11	67,303,811.11	67,303,811.11	67,303,811.11	0.00	0.00
2 MATERIALES Y SUMINISTROS	61,142,144.20	61,197,523.66	51,199,505.30	51,199,505.30	51,199,505.30	9,998,018.36	9,998,018.36
3 SERVICIOS GENERALES	9,131,792.42	17,004,378.92	12,297,966.18	12,297,966.18	12,297,966.18	4,706,412.74	4,706,412.74
4 TRANSFERENCIAS, ASIGNACIONES, SUBSIDIOS Y OTRAS AYUDAS	2,758,900.40	4,491,511.00	4,491,511.00	4,491,511.00	4,491,511.00	0.00	0.00
5 BIENES MUEBLES, INMUEBLES E INTANGIBLES	0.00	29,590.92	29,590.92	29,590.92	29,590.92	0.00	0.00
110 SECRETARÍA DE LAS CULTURAS Y ARTES DE OAXACA	96,379,830.03	106,370,899.65	105,717,469.58	105,717,469.58	105,333,291.85	653,430.07	1,037,607.80
1 SERVICIOS PERSONALES	69,575,606.60	76,928,761.01	76,915,857.51	76,915,857.51	76,915,857.51	12,903.50	12,903.50
2 MATERIALES Y SUMINISTROS	693,475.76	423,162.40	423,162.40	423,162.40	423,162.40	0.00	0.00
3 SERVICIOS GENERALES	7,406,974.69	7,832,695.31	7,649,095.41	7,649,095.41	7,636,908.48	183,599.90	195,786.83
4 TRANSFERENCIAS, ASIGNACIONES, SUBSIDIOS Y OTRAS AYUDAS	2,297,522.80	3,647,567.00	3,647,567.00	3,647,567.00	3,647,567.00	0.00	0.00
5 BIENES MUEBLES, INMUEBLES E INTANGIBLES	0.00	5,181,560.00	5,180,896.40	5,180,896.40	5,180,896.40	663.60	663.60
6 INVERSIÓN PÚBLICA	16,406,250.18	12,357,153.93	11,900,890.86	11,900,890.86	11,528,900.06	456,263.07	828,253.87
111 SECRETARÍA DE DESARROLLO SOCIAL Y HUMANO	39,143,608.29	47,616,337.24	46,227,023.20	46,227,023.20	46,227,023.20	1,389,314.04	1,389,314.04
1 SERVICIOS PERSONALES	30,316,301.60	34,041,239.02	34,040,858.14	34,040,858.14	34,040,858.14	380.88	380.88
2 MATERIALES Y SUMINISTROS	771,989.68	744,774.69	534,925.09	534,925.09	534,925.09	209,849.60	209,849.60
3 SERVICIOS GENERALES	2,153,009.41	6,334,472.39	5,155,388.83	5,155,388.83	5,155,388.83	1,179,083.56	1,179,083.56
4 TRANSFERENCIAS, ASIGNACIONES, SUBSIDIOS Y OTRAS AYUDAS	5,817,307.60	6,495,851.14	6,495,851.14	6,495,851.14	6,495,851.14	0.00	0.00
5 BIENES MUEBLES, INMUEBLES E INTANGIBLES	85,000.00	0.00	0.00	0.00	0.00	0.00	0.00
112 SECRETARÍA DE PUEBLOS INDÍGENAS Y AFROMEXICANO	12,952,119.10	20,908,681.77	25,364,857.69	16,451,982.75	16,425,612.80	4,456,699.02	4,483,068.97
1 SERVICIOS PERSONALES	10,203,218.50	12,065,232.64	12,065,232.64	12,065,232.64	12,065,232.64	0.00	0.00
2 MATERIALES Y SUMINISTROS	386,469.20	621,041.38	471,317.20	470,417.25	469,590.25	150,624.13	151,451.13
3 SERVICIOS GENERALES	731,278.20	2,238,557.51	1,226,351.70	1,164,376.71	1,141,462.99	1,074,180.80	1,097,094.52
4 TRANSFERENCIAS, ASIGNACIONES, SUBSIDIOS Y OTRAS AYUDAS	1,631,153.20	2,836,409.00	2,735,558.91	2,735,558.91	2,732,929.68	100,850.09	103,479.32
5 BIENES MUEBLES, INMUEBLES E INTANGIBLES	0.00	981,044.00	0.00	0.00	0.00	981,044.00	981,044.00

SEGUNDO INFORME TRIMESTRAL 2019
DEL 1º DE ENERO AL 30 DE JUNIO
ESTADO ANALITICO DEL EJERCICIO DEL PRESUPUESTO DE EGRESOS
RESUMEN POR GRAN FUENTE-U.R.-CAPITULO (AEA-ESTATAL)



Concepto	Aprobado periodo	Modificado periodo	Comprometido periodo	Devengado periodo	Ejercido periodo	Por Devengar	Por ejercer
A ESTATAL	7,562,634,804.35	9,728,051,826.96	8,290,014,143.59	7,955,250,443.02	7,951,937,765.97	1,772,801,383.94	1,776,114,060.99
112 SECRETARÍA DE PUEBLOS INDÍGENAS Y AFROMEXICANO	12,952,119.10	20,908,681.77	25,364,857.69	16,451,982.75	16,425,612.80	4,456,699.02	4,483,068.97
6 INVERSIÓN PÚBLICA	0.00	2,150,000.00	8,850,000.00	0.00	0.00	2,150,000.00	2,150,000.00
9 DEUDA PÚBLICA	0.00	16,397.24	16,397.24	16,397.24	16,397.24	0.00	0.00
113 SECRETARÍA DE DESARROLLO AGROPECUARIO, PESCA Y ACUACULTURA	129,590,615.76	211,728,962.57	211,040,492.61	205,760,565.47	205,760,565.47	5,968,397.10	5,968,397.10
1 SERVICIOS PERSONALES	123,317,778.88	133,138,309.71	133,098,655.87	133,098,655.87	133,098,655.87	39,653.84	39,653.84
2 MATERIALES Y SUMINISTROS	581,779.94	31,686,650.13	31,515,606.50	31,437,778.32	31,437,778.32	248,871.81	248,871.81
3 SERVICIOS GENERALES	3,593,438.94	4,052,779.73	3,809,007.24	3,426,908.28	3,426,908.28	625,871.45	625,871.45
4 TRANSFERENCIAS, ASIGNACIONES, SUBSIDIOS Y OTRAS AYUDAS	2,097,618.00	2,175,473.00	2,175,473.00	2,175,473.00	2,175,473.00	0.00	0.00
6 INVERSIÓN PÚBLICA	0.00	40,675,750.00	40,441,750.00	35,621,750.00	35,621,750.00	5,054,000.00	5,054,000.00
114 SECRETARÍA DE FINANZAS	333,310,931.54	566,605,598.43	421,149,974.60	421,082,606.58	420,638,836.54	145,522,991.85	145,966,761.89
1 SERVICIOS PERSONALES	219,891,246.73	237,477,102.84	237,049,287.70	237,047,402.60	236,994,398.70	429,700.24	482,704.14
2 MATERIALES Y SUMINISTROS	13,587,672.26	12,159,977.93	5,182,186.98	5,182,169.18	4,903,325.64	6,977,808.75	7,256,652.29
3 SERVICIOS GENERALES	76,353,846.55	279,234,113.82	141,189,896.08	141,124,430.96	141,012,508.36	138,109,682.86	138,221,605.46
4 TRANSFERENCIAS, ASIGNACIONES, SUBSIDIOS Y OTRAS AYUDAS	23,478,166.00	30,511,077.00	30,511,077.00	30,511,077.00	30,511,077.00	0.00	0.00
5 BIENES MUEBLES, INMUEBLES E INTANGIBLES	0.00	7,223,326.84	7,217,526.84	7,217,526.84	7,217,526.84	5,800.00	5,800.00
115 INVERSIÓN, PREVISIÓN Y PARIPASSU	804,574,713.10	1,111,205,679.88	0.00	0.00	0.00	1,111,205,679.88	1,111,205,679.88
1 SERVICIOS PERSONALES	0.00	11,600,000.00	0.00	0.00	0.00	11,600,000.00	11,600,000.00
2 MATERIALES Y SUMINISTROS	0.00	0.00	0.00	0.00	0.00	0.00	0.00
3 SERVICIOS GENERALES	3,090,003.21	3,090,003.21	0.00	0.00	0.00	3,090,003.21	3,090,003.21
4 TRANSFERENCIAS, ASIGNACIONES, SUBSIDIOS Y OTRAS AYUDAS	336,484,709.89	720,445,174.65	0.00	0.00	0.00	720,445,174.65	720,445,174.65
6 INVERSIÓN PÚBLICA	465,000,000.00	376,070,502.02	0.00	0.00	0.00	376,070,502.02	376,070,502.02
116 SECRETARÍA DE FINANZAS-NORMATIVA	125,203,667.00	131,599,987.00	67,544,792.10	67,204,799.38	67,204,799.38	64,395,187.62	64,395,187.62
3 SERVICIOS GENERALES	32,752,932.00	34,749,252.00	18,522,050.98	18,182,058.26	18,182,058.26	16,567,193.74	16,567,193.74
4 TRANSFERENCIAS, ASIGNACIONES, SUBSIDIOS Y OTRAS AYUDAS	53,800,000.00	58,200,000.00	32,832,636.32	32,832,636.32	32,832,636.32	25,367,363.68	25,367,363.68
9 DEUDA PÚBLICA	38,650,735.00	38,650,735.00	16,190,104.80	16,190,104.80	16,190,104.80	22,460,630.20	22,460,630.20
117 SECRETARÍA DE ADMINISTRACIÓN	655,689,741.06	778,387,036.75	732,524,305.29	718,724,555.34	718,724,555.34	59,662,481.41	59,662,481.41
1 SERVICIOS PERSONALES	291,764,812.19	317,228,839.69	316,880,235.79	316,782,025.79	316,782,025.79	446,813.90	446,813.90
2 MATERIALES Y SUMINISTROS	12,814,825.71	11,052,397.93	7,513,923.04	7,513,923.04	7,513,923.04	3,538,474.89	3,538,474.89
3 SERVICIOS GENERALES	313,575,391.62	418,761,694.34	376,786,041.67	363,084,501.72	363,084,501.72	55,677,192.62	55,677,192.62
4 TRANSFERENCIAS, ASIGNACIONES, SUBSIDIOS Y OTRAS AYUDAS	37,534,711.54	30,912,695.00	30,912,695.00	30,912,695.00	30,912,695.00	0.00	0.00
5 BIENES MUEBLES, INMUEBLES E INTANGIBLES	0.00	431,409.79	431,409.79	431,409.79	431,409.79	0.00	0.00
118 SECRETARÍA DE ADMINISTRACIÓN-DIRECCIÓN DE RECURSOS HUMANOS	385,241,736.20	238,459,942.07	237,632,036.63	237,632,036.63	237,632,036.63	827,905.44	827,905.44
1 SERVICIOS PERSONALES	353,241,736.20	192,644,621.79	191,817,077.35	191,817,077.35	191,817,077.35	827,544.44	827,544.44
3 SERVICIOS GENERALES	32,000,000.00	45,815,320.28	45,814,959.28	45,814,959.28	45,814,959.28	361.00	361.00
119 SECRETARÍA DE LA CONTRALORÍA Y TRANSPARENCIA GUBERNAMENTAL	56,465,933.97	68,558,343.98	67,293,838.08	67,293,838.08	67,293,838.08	1,264,505.90	1,264,505.90
1 SERVICIOS PERSONALES	48,688,584.75	58,165,556.01	58,151,680.95	58,151,680.95	58,151,680.95	13,875.06	13,875.06
2 MATERIALES Y SUMINISTROS	1,441,834.22	1,501,147.46	361,892.65	361,892.65	361,892.65	1,139,254.81	1,139,254.81
3 SERVICIOS GENERALES	1,597,556.20	3,163,842.51	3,052,466.48	3,052,466.48	3,052,466.48	111,376.03	111,376.03
4 TRANSFERENCIAS, ASIGNACIONES, SUBSIDIOS Y OTRAS AYUDAS	4,737,958.80	5,727,798.00	5,727,798.00	5,727,798.00	5,727,798.00	0.00	0.00
5 BIENES MUEBLES, INMUEBLES E INTANGIBLES	0.00	0.00	0.00	0.00	0.00	0.00	0.00
120 JEFATURA DE LA GUBERNATURA	11,966,374.35	13,303,224.31	13,288,206.88	13,288,206.88	13,288,206.88	15,017.43	15,017.43
1 SERVICIOS PERSONALES	8,059,194.46	8,353,541.38	8,342,239.87	8,342,239.87	8,342,239.87	11,301.51	11,301.51
2 MATERIALES Y SUMINISTROS	534,470.07	406,002.57	406,001.52	406,001.52	406,001.52	1.05	1.05
3 SERVICIOS GENERALES	1,445,425.42	1,072,120.36	1,068,405.49	1,068,405.49	1,068,405.49	3,714.87	3,714.87
4 TRANSFERENCIAS, ASIGNACIONES, SUBSIDIOS Y OTRAS AYUDAS	1,927,284.40	3,471,560.00	3,471,560.00	3,471,560.00	3,471,560.00	0.00	0.00
5 BIENES MUEBLES, INMUEBLES E INTANGIBLES	0.00	0.00	0.00	0.00	0.00	0.00	0.00
121 CONSEJERÍA JURÍDICA DEL GOBIERNO DEL ESTADO	167,469,200.65	194,628,897.07	189,898,231.76	189,783,755.67	189,783,755.67	4,845,141.40	4,845,141.40

SEGUNDO INFORME TRIMESTRAL 2019
DEL 1º DE ENERO AL 30 DE JUNIO
ESTADO ANALITICO DEL EJERCICIO DEL PRESUPUESTO DE EGRESOS
RESUMEN POR GRAN FUENTE-U.R.-CAPITULO (AEA-ESTATAL)



Concepto	Aprobado periodo	Modificado periodo	Comprometido periodo	Devengado periodo	Ejercido periodo	Por Devengar	Por ejercer
A ESTATAL	7,562,634,804.35	9,728,051,826.96	8,290,014,143.59	7,955,250,443.02	7,951,937,765.97	1,772,801,383.94	1,776,114,060.99
121 CONSEJERÍA JURÍDICA DEL GOBIERNO DEL ESTADO	167,469,200.65	194,628,897.07	189,898,231.76	189,783,755.67	189,783,755.67	4,845,141.40	4,845,141.40
1 SERVICIOS PERSONALES	150,713,158.80	165,046,063.68	165,034,987.08	165,034,987.08	165,034,987.08	11,076.60	11,076.60
2 MATERIALES Y SUMINISTROS	5,000,892.75	6,063,032.62	1,465,297.49	1,397,721.89	1,397,721.89	4,665,310.73	4,665,310.73
3 SERVICIOS GENERALES	7,095,335.50	18,442,575.77	18,320,722.19	18,273,821.70	18,273,821.70	168,754.07	168,754.07
4 TRANSFERENCIAS, ASIGNACIONES, SUBSIDIOS Y OTRAS AYUDAS	4,659,813.60	5,077,225.00	5,077,225.00	5,077,225.00	5,077,225.00	0.00	0.00
5 BIENES MUEBLES, INMUEBLES E INTANGIBLES	0.00	0.00	0.00	0.00	0.00	0.00	0.00
122 COORDINACIÓN GENERAL DE EDUCACIÓN MEDIA SUPERIOR Y SUPERIOR, CIENCIA Y TECNOLOGÍA	20,622,953.76	86,736,438.73	86,815,487.95	86,631,674.39	86,631,674.39	104,764.34	104,764.34
1 SERVICIOS PERSONALES	16,107,342.55	24,688,945.17	24,677,995.51	24,677,995.51	24,677,995.51	10,949.66	10,949.66
2 MATERIALES Y SUMINISTROS	646,462.20	600,075.88	600,075.88	600,075.88	600,075.88	0.00	0.00
3 SERVICIOS GENERALES	2,109,110.21	59,093,016.68	59,183,015.56	58,999,202.00	58,999,202.00	93,814.68	93,814.68
4 TRANSFERENCIAS, ASIGNACIONES, SUBSIDIOS Y OTRAS AYUDAS	1,760,038.80	2,354,401.00	2,354,401.00	2,354,401.00	2,354,401.00	0.00	0.00
123 COORDINACIÓN GENERAL DE ENLACE FEDERAL Y RELACIONES INTERNACIONALES	5,343,496.80	6,526,516.51	6,526,516.51	6,526,516.51	6,526,516.51	0.00	0.00
1 SERVICIOS PERSONALES	2,337,061.60	2,375,381.48	2,375,381.48	2,375,381.48	2,375,381.48	0.00	0.00
2 MATERIALES Y SUMINISTROS	222,470.20	206,095.18	206,095.18	206,095.18	206,095.18	0.00	0.00
3 SERVICIOS GENERALES	1,028,878.00	1,978,027.00	1,978,027.00	1,978,027.00	1,978,027.00	0.00	0.00
4 TRANSFERENCIAS, ASIGNACIONES, SUBSIDIOS Y OTRAS AYUDAS	1,755,087.00	1,940,219.00	1,940,219.00	1,940,219.00	1,940,219.00	0.00	0.00
9 DEUDA PÚBLICA	0.00	26,793.85	26,793.85	26,793.85	26,793.85	0.00	0.00
124 COORDINACIÓN GENERAL DE COMUNICACIÓN SOCIAL Y VOCERÍA DEL GOBIERNO DEL ESTADO	96,624,681.09	101,746,655.96	103,548,030.27	101,188,414.34	101,147,614.34	558,241.62	599,041.62
1 SERVICIOS PERSONALES	15,846,475.05	16,908,207.45	16,908,207.45	16,908,207.45	16,908,207.45	0.00	0.00
2 MATERIALES Y SUMINISTROS	1,163,030.24	1,105,384.67	838,096.32	831,359.81	831,359.81	274,024.86	274,024.86
3 SERVICIOS GENERALES	78,308,192.20	82,162,311.51	84,230,974.17	81,878,094.75	81,837,294.75	284,216.76	325,016.76
4 TRANSFERENCIAS, ASIGNACIONES, SUBSIDIOS Y OTRAS AYUDAS	1,306,983.60	1,561,477.00	1,561,477.00	1,561,477.00	1,561,477.00	0.00	0.00
5 BIENES MUEBLES, INMUEBLES E INTANGIBLES	0.00	9,275.33	9,275.33	9,275.33	9,275.33	0.00	0.00
6 INVERSIÓN PÚBLICA	0.00	0.00	0.00	0.00	0.00	0.00	0.00
125 COORDINACIÓN PARA LA ATENCIÓN DE LOS DERECHOS HUMANOS	4,025,598.65	4,488,651.64	4,488,210.46	4,488,210.46	4,488,210.46	441.18	441.18
1 SERVICIOS PERSONALES	2,145,493.45	2,236,058.61	2,236,058.61	2,236,058.61	2,236,058.61	0.00	0.00
2 MATERIALES Y SUMINISTROS	85,809.60	55,937.17	55,874.41	55,874.41	55,874.41	62.76	62.76
3 SERVICIOS GENERALES	706,675.20	640,765.86	640,387.44	640,387.44	640,387.44	378.42	378.42
4 TRANSFERENCIAS, ASIGNACIONES, SUBSIDIOS Y OTRAS AYUDAS	1,087,620.40	1,554,846.00	1,554,846.00	1,554,846.00	1,554,846.00	0.00	0.00
5 BIENES MUEBLES, INMUEBLES E INTANGIBLES	0.00	1,044.00	1,044.00	1,044.00	1,044.00	0.00	0.00
126 COORDINACIÓN GENERAL DEL COMITÉ ESTATAL DE PLANEACIÓN PARA EL DESARROLLO DE OAXACA	60,916,920.75	66,705,479.97	66,123,593.86	66,123,593.86	66,123,593.86	581,886.11	581,886.11
1 SERVICIOS PERSONALES	53,133,192.35	56,906,094.51	56,704,614.21	56,704,614.21	56,704,614.21	201,480.30	201,480.30
2 MATERIALES Y SUMINISTROS	643,356.67	532,234.24	493,959.64	493,959.64	493,959.64	38,274.60	38,274.60
3 SERVICIOS GENERALES	3,813,492.13	3,424,581.22	3,082,450.01	3,082,450.01	3,082,450.01	342,131.21	342,131.21
4 TRANSFERENCIAS, ASIGNACIONES, SUBSIDIOS Y OTRAS AYUDAS	3,326,879.60	5,842,570.00	5,842,570.00	5,842,570.00	5,842,570.00	0.00	0.00
5 BIENES MUEBLES, INMUEBLES E INTANGIBLES	0.00	0.00	0.00	0.00	0.00	0.00	0.00
127 SECRETARIADO EJECUTIVO DEL SISTEMA ESTATAL DE SEGURIDAD PÚBLICA	15,257,948.00	58,529,578.94	27,490,433.28	26,977,174.88	26,977,174.88	31,552,404.06	31,552,404.06
1 SERVICIOS PERSONALES	10,065,390.70	22,834,285.86	14,397,872.38	14,392,672.38	14,392,672.38	8,441,613.48	8,441,613.48
2 MATERIALES Y SUMINISTROS	62,901.00	4,760,400.10	2,476,631.70	2,476,631.70	2,476,631.70	2,283,768.40	2,283,768.40
3 SERVICIOS GENERALES	1,396,575.90	26,184,276.98	5,935,313.20	5,920,254.80	5,920,254.80	20,264,022.18	20,264,022.18
4 TRANSFERENCIAS, ASIGNACIONES, SUBSIDIOS Y OTRAS AYUDAS	3,733,080.40	4,187,616.00	4,187,616.00	4,187,616.00	4,187,616.00	0.00	0.00
5 BIENES MUEBLES, INMUEBLES E INTANGIBLES	0.00	563,000.00	493,000.00	0.00	0.00	563,000.00	563,000.00
128 SECRETARÍA DE ECONOMÍA	85,126,620.28	102,169,770.01	92,900,541.72	92,465,852.37	92,465,852.37	9,703,917.64	9,703,917.64
1 SERVICIOS PERSONALES	73,216,021.40	79,135,737.32	79,062,187.72	79,062,187.72	79,062,187.72	73,549.60	73,549.60
2 MATERIALES Y SUMINISTROS	841,797.28	1,279,003.63	966,228.57	841,823.57	841,823.57	437,180.06	437,180.06
3 SERVICIOS GENERALES	4,715,676.80	13,743,585.06	4,860,681.43	4,655,373.43	4,655,373.43	9,088,211.63	9,088,211.63

SEGUNDO INFORME TRIMESTRAL 2019
DEL 1º DE ENERO AL 30 DE JUNIO
ESTADO ANALITICO DEL EJERCICIO DEL PRESUPUESTO DE EGRESOS
RESUMEN POR GRAN FUENTE-U.R.-CAPITULO (AEA-ESTATAL)



Concepto	Aprobado periodo	Modificado periodo	Comprometido periodo	Devengado periodo	Ejercido periodo	Por Devengar	Por ejercer
A ESTATAL	7,562,634,804.35	9,728,051,826.96	8,290,014,143.59	7,955,250,443.02	7,951,937,765.97	1,772,801,383.94	1,776,114,060.99
128 SECRETARÍA DE ECONOMÍA	85,126,620.28	102,169,770.01	92,900,541.72	92,465,852.37	92,465,852.37	9,703,917.64	9,703,917.64
4 TRANSFERENCIAS, ASIGNACIONES, SUBSIDIOS Y OTRAS AYUDAS	6,353,124.80	7,839,004.00	7,839,004.00	7,839,004.00	7,839,004.00	0.00	0.00
5 BIENES MUEBLES, INMUEBLES E INTANGIBLES	0.00	172,440.00	172,440.00	67,463.65	67,463.65	104,976.35	104,976.35
129 SECRETARÍA DE TURISMO	45,129,579.95	65,004,368.46	61,882,093.80	61,882,093.80	61,882,093.80	3,122,274.66	3,122,274.66
1 SERVICIOS PERSONALES	37,753,773.35	41,376,858.86	41,376,858.86	41,376,858.86	41,376,858.86	0.00	0.00
2 MATERIALES Y SUMINISTROS	610,106.06	480,088.88	467,945.68	467,945.68	467,945.68	12,143.20	12,143.20
3 SERVICIOS GENERALES	2,839,322.94	15,920,390.72	15,810,259.26	15,810,259.26	15,810,259.26	110,131.46	110,131.46
4 TRANSFERENCIAS, ASIGNACIONES, SUBSIDIOS Y OTRAS AYUDAS	3,926,377.60	4,227,030.00	4,227,030.00	4,227,030.00	4,227,030.00	0.00	0.00
6 INVERSIÓN PÚBLICA	0.00	3,000,000.00	0.00	0.00	0.00	3,000,000.00	3,000,000.00
130 SECRETARÍA DE LAS MUJERES DE OAXACA	9,116,162.22	14,705,317.75	14,438,572.66	14,438,572.66	14,384,604.12	266,745.09	320,713.63
1 SERVICIOS PERSONALES	5,047,479.25	5,903,141.09	5,903,141.09	5,903,141.09	5,903,141.09	0.00	0.00
2 MATERIALES Y SUMINISTROS	369,745.40	472,137.68	426,427.26	426,427.26	426,427.26	45,710.42	45,710.42
3 SERVICIOS GENERALES	1,372,935.17	5,485,277.43	5,331,714.24	5,331,714.24	5,280,934.26	153,563.19	204,343.17
4 TRANSFERENCIAS, ASIGNACIONES, SUBSIDIOS Y OTRAS AYUDAS	2,326,002.40	2,713,226.00	2,713,226.00	2,713,226.00	2,713,226.00	0.00	0.00
5 BIENES MUEBLES, INMUEBLES E INTANGIBLES	0.00	131,535.55	64,064.07	64,064.07	60,875.51	67,471.48	70,660.04
131 SECRETARÍA DEL MEDIO AMBIENTE, ENERGÍAS Y DESARROLLO SUSTENTABLE	18,231,150.06	37,672,326.54	30,754,046.89	30,743,466.89	30,743,466.89	6,928,859.65	6,928,859.65
1 SERVICIOS PERSONALES	10,935,324.90	12,756,577.65	12,752,244.90	12,752,244.90	12,752,244.90	4,332.75	4,332.75
2 MATERIALES Y SUMINISTROS	553,750.00	669,039.64	437,767.10	427,367.10	427,367.10	241,672.54	241,672.54
3 SERVICIOS GENERALES	3,179,601.96	13,777,041.25	13,469,366.89	13,469,186.89	13,469,186.89	307,854.36	307,854.36
4 TRANSFERENCIAS, ASIGNACIONES, SUBSIDIOS Y OTRAS AYUDAS	3,562,473.20	4,094,668.00	4,094,668.00	4,094,668.00	4,094,668.00	0.00	0.00
5 BIENES MUEBLES, INMUEBLES E INTANGIBLES	0.00	0.00	0.00	0.00	0.00	0.00	0.00
6 INVERSIÓN PÚBLICA	0.00	6,375,000.00	0.00	0.00	0.00	6,375,000.00	6,375,000.00
201 CONGRESO DEL ESTADO	209,119,972.63	323,076,060.18	316,304,531.03	316,300,506.98	316,300,506.98	6,775,553.20	6,775,553.20
4 TRANSFERENCIAS, ASIGNACIONES, SUBSIDIOS Y OTRAS AYUDAS	209,119,972.63	299,966,897.64	293,195,368.49	293,191,344.44	293,191,344.44	6,775,553.20	6,775,553.20
5 BIENES MUEBLES, INMUEBLES E INTANGIBLES	0.00	429,162.54	429,162.54	429,162.54	429,162.54	0.00	0.00
6 INVERSIÓN PÚBLICA	0.00	22,680,000.00	22,680,000.00	22,680,000.00	22,680,000.00	0.00	0.00
202 ÓRGANO SUPERIOR DE FISCALIZACIÓN DEL ESTADO DE OAXACA	47,982,595.65	47,548,934.00	46,317,096.96	46,317,096.96	46,317,096.96	1,231,837.04	1,231,837.04
4 TRANSFERENCIAS, ASIGNACIONES, SUBSIDIOS Y OTRAS AYUDAS	47,936,598.65	47,532,937.00	46,301,099.96	46,301,099.96	46,301,099.96	1,231,837.04	1,231,837.04
5 BIENES MUEBLES, INMUEBLES E INTANGIBLES	45,997.00	15,997.00	15,997.00	15,997.00	15,997.00	0.00	0.00
301 TRIBUNAL SUPERIOR DE JUSTICIA	107,349,748.72	91,868,682.27	91,132,587.54	91,132,587.54	91,132,587.54	736,094.73	736,094.73
4 TRANSFERENCIAS, ASIGNACIONES, SUBSIDIOS Y OTRAS AYUDAS	107,349,748.72	91,868,682.27	91,132,587.54	91,132,587.54	91,132,587.54	736,094.73	736,094.73
302 CONSEJO DE LA JUDICATURA	378,470,329.38	426,902,512.66	420,264,562.90	420,264,562.90	420,264,562.90	6,637,949.76	6,637,949.76
4 TRANSFERENCIAS, ASIGNACIONES, SUBSIDIOS Y OTRAS AYUDAS	378,470,329.38	426,748,699.46	420,162,115.78	420,162,115.78	420,162,115.78	6,586,583.68	6,586,583.68
5 BIENES MUEBLES, INMUEBLES E INTANGIBLES	0.00	145,073.20	100,243.70	100,243.70	100,243.70	44,829.50	44,829.50
9 DEUDA PÚBLICA	0.00	8,740.00	2,203.42	2,203.42	2,203.42	6,536.58	6,536.58
401 DEFENSORÍA DE LOS DERECHOS HUMANOS DEL PUEBLO DE OAXACA	21,037,565.25	20,638,936.22	20,312,635.64	20,306,768.36	20,306,768.36	332,167.86	332,167.86
4 TRANSFERENCIAS, ASIGNACIONES, SUBSIDIOS Y OTRAS AYUDAS	21,006,936.56	20,638,936.22	20,312,635.64	20,306,768.36	20,306,768.36	332,167.86	332,167.86
5 BIENES MUEBLES, INMUEBLES E INTANGIBLES	30,628.69	0.00	0.00	0.00	0.00	0.00	0.00
402 INSTITUTO ESTATAL ELECTORAL Y DE PARTICIPACIÓN CIUDADANA DE OAXACA	0.00	128,286,560.35	127,299,259.44	127,299,259.44	127,292,534.22	987,300.91	994,026.13
4 TRANSFERENCIAS, ASIGNACIONES, SUBSIDIOS Y OTRAS AYUDAS	0.00	128,286,560.35	127,299,259.44	127,299,259.44	127,292,534.22	987,300.91	994,026.13
403 UNIVERSIDAD AUTÓNOMA "BENITO JUÁREZ" DE OAXACA	54,864,000.34	88,245,958.40	88,245,958.40	88,245,958.40	88,245,958.40	0.00	0.00
4 TRANSFERENCIAS, ASIGNACIONES, SUBSIDIOS Y OTRAS AYUDAS	54,864,000.34	88,245,958.40	88,245,958.40	88,245,958.40	88,245,958.40	0.00	0.00

SEGUNDO INFORME TRIMESTRAL 2019
DEL 1º DE ENERO AL 30 DE JUNIO
ESTADO ANALITICO DEL EJERCICIO DEL PRESUPUESTO DE EGRESOS
RESUMEN POR GRAN FUENTE-U.R.-CAPITULO (AEA-ESTATAL)



Concepto	Aprobado periodo	Modificado periodo	Comprometido periodo	Devengado periodo	Ejercido periodo	Por Devengar	Por ejercer
A ESTATAL	7,562,634,804.35	9,728,051,826.96	8,290,014,143.59	7,955,250,443.02	7,951,937,765.97	1,772,801,383.94	1,776,114,060.99
404 COMISIÓN ESTATAL DE ARBITRAJE MÉDICO DE OAXACA	5,744,468.15	5,587,867.75	5,587,867.75	5,587,867.75	5,587,867.75	0.00	0.00
4 TRANSFERENCIAS, ASIGNACIONES, SUBSIDIOS Y OTRAS AYUDAS	5,744,468.15	5,587,867.75	5,587,867.75	5,587,867.75	5,587,867.75	0.00	0.00
405 INSTITUTO DE ACCESO A LA INFORMACIÓN PÚBLICA Y PROTECCIÓN DE DATOS PERSONALES	14,087,047.41	14,090,047.41	12,628,854.92	12,628,854.92	12,628,854.92	1,461,192.49	1,461,192.49
4 TRANSFERENCIAS, ASIGNACIONES, SUBSIDIOS Y OTRAS AYUDAS	14,087,047.41	14,010,047.41	12,566,526.92	12,566,526.92	12,566,526.92	1,443,520.49	1,443,520.49
5 BIENES MUEBLES, INMUEBLES E INTANGIBLES	0.00	80,000.00	62,328.00	62,328.00	62,328.00	17,672.00	17,672.00
406 FISCALÍA GENERAL DEL ESTADO DE OAXACA	362,274,474.61	364,665,396.90	347,359,923.18	347,359,923.18	346,235,293.06	17,305,473.72	18,430,103.84
4 TRANSFERENCIAS, ASIGNACIONES, SUBSIDIOS Y OTRAS AYUDAS	362,274,474.61	362,663,426.90	346,069,925.12	346,069,925.12	344,945,295.00	16,593,501.78	17,718,131.90
5 BIENES MUEBLES, INMUEBLES E INTANGIBLES	0.00	1,300,000.00	1,289,998.06	1,289,998.06	1,289,998.06	10,001.94	10,001.94
6 INVERSIÓN PÚBLICA	0.00	701,970.00	0.00	0.00	0.00	701,970.00	701,970.00
407 TRIBUNAL ELECTORAL DEL ESTADO DE OAXACA	26,628,091.35	39,535,206.88	36,444,532.15	36,444,532.15	36,444,532.15	3,090,674.73	3,090,674.73
4 TRANSFERENCIAS, ASIGNACIONES, SUBSIDIOS Y OTRAS AYUDAS	26,628,091.35	39,435,206.88	36,427,108.19	36,427,108.19	36,427,108.19	3,008,098.69	3,008,098.69
5 BIENES MUEBLES, INMUEBLES E INTANGIBLES	0.00	100,000.00	17,423.96	17,423.96	17,423.96	82,576.04	82,576.04
408 TRIBUNAL DE JUSTICIA ADMINISTRATIVA DEL ESTADO DE OAXACA	20,794,255.25	21,221,111.84	20,712,709.60	20,560,727.09	20,560,727.09	660,384.75	660,384.75
4 TRANSFERENCIAS, ASIGNACIONES, SUBSIDIOS Y OTRAS AYUDAS	20,794,255.25	21,221,111.84	20,712,709.60	20,560,727.09	20,560,727.09	660,384.75	660,384.75
5 BIENES MUEBLES, INMUEBLES E INTANGIBLES	0.00	0.00	0.00	0.00	0.00	0.00	0.00
501 CAMINOS Y AEROPISTAS DE OAXACA	100,922,187.95	113,419,545.12	187,185,543.14	110,042,362.09	110,042,362.09	3,377,183.03	3,377,183.03
4 TRANSFERENCIAS, ASIGNACIONES, SUBSIDIOS Y OTRAS AYUDAS	100,922,187.95	113,419,545.12	187,185,543.14	110,042,362.09	110,042,362.09	3,377,183.03	3,377,183.03
5 BIENES MUEBLES, INMUEBLES E INTANGIBLES	0.00	0.00	0.00	0.00	0.00	0.00	0.00
6 INVERSIÓN PÚBLICA	0.00	0.00	0.00	0.00	0.00	0.00	0.00
502 CASA DE LA CULTURA OAXAQUEÑA	13,278,051.42	15,991,016.25	15,809,360.18	15,809,360.18	15,809,360.18	181,656.07	181,656.07
4 TRANSFERENCIAS, ASIGNACIONES, SUBSIDIOS Y OTRAS AYUDAS	13,278,051.42	15,991,016.25	15,809,360.18	15,809,360.18	15,809,360.18	181,656.07	181,656.07
504 CENTRO DE LAS ARTES DE SAN AGUSTÍN	2,875,510.70	3,162,243.75	3,154,916.11	3,154,916.11	3,154,916.11	7,327.64	7,327.64
4 TRANSFERENCIAS, ASIGNACIONES, SUBSIDIOS Y OTRAS AYUDAS	2,875,510.70	3,162,243.75	3,154,916.11	3,154,916.11	3,154,916.11	7,327.64	7,327.64
506 COLEGIO DE BACHILLERES DEL ESTADO DE OAXACA	288,839,934.87	399,428,722.45	365,357,191.53	365,357,191.53	365,357,191.53	34,071,530.92	34,071,530.92
4 TRANSFERENCIAS, ASIGNACIONES, SUBSIDIOS Y OTRAS AYUDAS	288,839,934.87	399,428,722.45	365,357,191.53	365,357,191.53	365,357,191.53	34,071,530.92	34,071,530.92
507 COLEGIO DE ESTUDIOS CIENTÍFICOS Y TECNOLÓGICOS DEL ESTADO DE OAXACA	212,663,792.01	258,863,282.91	261,232,530.03	258,344,001.03	258,344,001.03	519,281.88	519,281.88
4 TRANSFERENCIAS, ASIGNACIONES, SUBSIDIOS Y OTRAS AYUDAS	212,663,792.01	258,863,282.91	261,232,530.03	258,344,001.03	258,344,001.03	519,281.88	519,281.88
508 COLEGIO SUPERIOR PARA LA EDUCACIÓN INTEGRAL INTERCULTURAL DE OAXACA	9,885,642.84	5,523,246.99	5,523,244.99	5,523,244.99	5,523,244.99	2.00	2.00
4 TRANSFERENCIAS, ASIGNACIONES, SUBSIDIOS Y OTRAS AYUDAS	9,885,642.84	5,523,246.99	5,523,244.99	5,523,244.99	5,523,244.99	2.00	2.00
510 COMISIÓN ESTATAL DE CULTURA FÍSICA Y DEPORTE	27,421,908.94	42,245,576.44	42,248,349.36	42,234,049.36	42,209,341.58	11,527.08	36,234.86
4 TRANSFERENCIAS, ASIGNACIONES, SUBSIDIOS Y OTRAS AYUDAS	15,577,717.17	16,518,457.93	16,517,928.74	16,511,528.74	16,510,426.26	6,929.19	8,031.67
6 INVERSIÓN PÚBLICA	11,844,191.77	25,727,118.51	25,730,420.62	25,722,520.62	25,698,915.32	4,597.89	28,203.19
511 COMISIÓN ESTATAL DE VIVIENDA	41,890,290.03	56,426,895.32	56,114,834.84	44,057,568.76	44,057,568.76	12,369,326.56	12,369,326.56
4 TRANSFERENCIAS, ASIGNACIONES, SUBSIDIOS Y OTRAS AYUDAS	41,890,290.03	44,260,095.32	43,958,133.65	43,897,593.16	43,897,593.16	362,502.16	362,502.16
6 INVERSIÓN PÚBLICA	0.00	12,166,800.00	12,156,701.19	159,975.60	159,975.60	12,006,824.40	12,006,824.40
512 COMISIÓN ESTATAL DEL AGUA	106,949,823.37	127,920,384.27	126,201,958.32	125,383,200.07	125,303,976.78	2,537,184.20	2,616,407.49

SEGUNDO INFORME TRIMESTRAL 2019
DEL 1º DE ENERO AL 30 DE JUNIO
ESTADO ANALITICO DEL EJERCICIO DEL PRESUPUESTO DE EGRESOS
RESUMEN POR GRAN FUENTE-U.R.-CAPITULO (AEA-ESTATAL)



Concepto	Aprobado periodo	Modificado periodo	Comprometido periodo	Devengado periodo	Ejercido periodo	Por Devengar	Por ejercer
A ESTATAL	7,562,634,804.35	9,728,051,826.96	8,290,014,143.59	7,955,250,443.02	7,951,937,765.97	1,772,801,383.94	1,776,114,060.99
512 COMISIÓN ESTATAL DEL AGUA	106,949,823.37	127,920,384.27	126,201,958.32	125,383,200.07	125,303,976.78	2,537,184.20	2,616,407.49
4 TRANSFERENCIAS, ASIGNACIONES, SUBSIDIOS Y OTRAS AYUDAS	106,949,823.37	127,433,551.40	125,715,125.45	124,896,367.20	124,817,143.91	2,537,184.20	2,616,407.49
5 BIENES MUEBLES, INMUEBLES E INTANGIBLES	0.00	0.00	0.00	0.00	0.00	0.00	0.00
6 INVERSIÓN PÚBLICA	0.00	486,832.87	486,832.87	486,832.87	486,832.87	0.00	0.00
513 COMISIÓN ESTATAL FORESTAL	3,087,441.62	11,466,188.83	11,031,475.79	10,981,307.39	10,958,034.40	484,881.44	508,154.43
4 TRANSFERENCIAS, ASIGNACIONES, SUBSIDIOS Y OTRAS AYUDAS	3,087,441.62	6,471,929.66	6,090,216.91	6,040,048.51	6,016,775.52	431,881.15	455,154.14
5 BIENES MUEBLES, INMUEBLES E INTANGIBLES	0.00	3,079,660.00	3,026,659.86	3,026,659.86	3,026,659.86	53,000.14	53,000.14
6 INVERSIÓN PÚBLICA	0.00	1,914,599.17	1,914,599.02	1,914,599.02	1,914,599.02	0.15	0.15
514 COMISIÓN ESTATAL PARA LA PLANEACIÓN DE LA EDUCACIÓN SUPERIOR	739,370.50	720,054.76	719,054.75	719,054.75	719,054.75	1,000.01	1,000.01
4 TRANSFERENCIAS, ASIGNACIONES, SUBSIDIOS Y OTRAS AYUDAS	739,370.50	720,054.76	719,054.75	719,054.75	719,054.75	1,000.01	1,000.01
515 COMISIÓN ESTATAL PARA LA PLANEACIÓN Y LA PROGRAMACIÓN DE LA EDUCACIÓN MEDIA SUPERIOR	585,800.96	473,500.99	473,500.99	473,500.99	473,500.99	0.00	0.00
4 TRANSFERENCIAS, ASIGNACIONES, SUBSIDIOS Y OTRAS AYUDAS	585,800.96	473,500.99	473,500.99	473,500.99	473,500.99	0.00	0.00
516 COMISIÓN PARA LA REGULARIZACIÓN DE LA TENENCIA DE LA TIERRA URBANA DEL ESTADO DE OAXACA	2,226,752.38	2,465,670.63	2,414,068.22	2,404,405.72	2,386,034.72	61,264.91	79,635.91
4 TRANSFERENCIAS, ASIGNACIONES, SUBSIDIOS Y OTRAS AYUDAS	2,226,752.38	2,465,670.63	2,414,068.22	2,404,405.72	2,386,034.72	61,264.91	79,635.91
517 CONSEJO ESTATAL DE PREVENCIÓN Y CONTROL DEL SIDA	4,839,156.87	5,227,199.35	4,931,211.76	4,931,211.76	4,931,211.76	295,987.59	295,987.59
4 TRANSFERENCIAS, ASIGNACIONES, SUBSIDIOS Y OTRAS AYUDAS	4,839,156.87	5,227,199.35	4,931,211.76	4,931,211.76	4,931,211.76	295,987.59	295,987.59
519 CONSEJO OAXAQUEÑO DE CIENCIA, TECNOLOGÍA E INNOVACIÓN.	1,879,996.54	1,867,278.17	1,858,536.23	1,858,536.23	1,858,536.23	8,741.94	8,741.94
4 TRANSFERENCIAS, ASIGNACIONES, SUBSIDIOS Y OTRAS AYUDAS	1,879,996.54	1,867,278.17	1,858,536.23	1,858,536.23	1,858,536.23	8,741.94	8,741.94
520 COORDINACIÓN ESTATAL DE PROTECCIÓN CIVIL DE OAXACA	5,356,532.72	5,226,841.27	2,644,029.51	2,635,629.51	2,635,629.51	2,591,211.76	2,591,211.76
4 TRANSFERENCIAS, ASIGNACIONES, SUBSIDIOS Y OTRAS AYUDAS	5,356,532.72	5,226,841.27	2,644,029.51	2,635,629.51	2,635,629.51	2,591,211.76	2,591,211.76
5 BIENES MUEBLES, INMUEBLES E INTANGIBLES	0.00	0.00	0.00	0.00	0.00	0.00	0.00
521 CORPORACIÓN OAXAQUEÑA DE RADIO Y TELEVISIÓN	29,456,970.12	32,495,260.95	31,530,504.99	31,530,504.99	31,530,504.99	964,755.96	964,755.96
4 TRANSFERENCIAS, ASIGNACIONES, SUBSIDIOS Y OTRAS AYUDAS	28,459,970.12	31,517,565.99	31,284,810.03	31,284,810.03	31,284,810.03	232,755.96	232,755.96
5 BIENES MUEBLES, INMUEBLES E INTANGIBLES	997,000.00	977,694.96	245,694.96	245,694.96	245,694.96	732,000.00	732,000.00
522 DIRECCIÓN GENERAL DE POBLACIÓN DE OAXACA	2,088,031.97	2,356,658.68	2,342,637.79	2,342,637.79	2,342,637.79	14,020.89	14,020.89
4 TRANSFERENCIAS, ASIGNACIONES, SUBSIDIOS Y OTRAS AYUDAS	2,088,031.97	2,356,658.68	2,342,637.79	2,342,637.79	2,342,637.79	14,020.89	14,020.89
523 HOSPITAL DE LA NIÑEZ OAXAQUEÑA	17,733,433.65	19,074,069.69	17,704,222.27	17,689,606.27	17,689,606.27	1,384,463.42	1,384,463.42
4 TRANSFERENCIAS, ASIGNACIONES, SUBSIDIOS Y OTRAS AYUDAS	17,733,433.65	19,074,069.69	17,704,222.27	17,689,606.27	17,689,606.27	1,384,463.42	1,384,463.42
6 INVERSIÓN PÚBLICA	0.00	0.00	0.00	0.00	0.00	0.00	0.00
524 INSTITUTO DE CAPACITACIÓN Y PRODUCTIVIDAD PARA EL TRABAJO DEL ESTADO DE OAXACA	14,185,840.98	15,806,107.33	14,402,165.83	14,402,165.83	14,401,788.80	1,403,941.50	1,404,318.53
4 TRANSFERENCIAS, ASIGNACIONES, SUBSIDIOS Y OTRAS AYUDAS	12,030,095.98	13,168,799.33	11,765,623.83	11,765,623.83	11,765,246.80	1,403,175.50	1,403,552.53
6 INVERSIÓN PÚBLICA	2,155,745.00	2,637,308.00	2,636,542.00	2,636,542.00	2,636,542.00	766.00	766.00
525 INSTITUTO DE ESTUDIOS DE BACHILLERATO DEL ESTADO DE OAXACA	150,087,123.38	181,916,437.65	181,075,823.77	181,075,823.77	181,071,995.77	840,613.88	844,441.88
4 TRANSFERENCIAS, ASIGNACIONES, SUBSIDIOS Y OTRAS AYUDAS	150,087,123.38	181,717,018.61	180,876,404.73	180,876,404.73	180,872,576.73	840,613.88	844,441.88

SEGUNDO INFORME TRIMESTRAL 2019
DEL 1º DE ENERO AL 30 DE JUNIO
ESTADO ANALITICO DEL EJERCICIO DEL PRESUPUESTO DE EGRESOS
RESUMEN POR GRAN FUENTE-U.R.-CAPITULO (AEA-ESTATAL)



Concepto	Aprobado periodo	Modificado periodo	Comprometido periodo	Devengado periodo	Ejercido periodo	Por Devengar	Por ejercer
A ESTATAL	7,562,634,804.35	9,728,051,826.96	8,290,014,143.59	7,955,250,443.02	7,951,937,765.97	1,772,801,383.94	1,776,114,060.99
525 INSTITUTO DE ESTUDIOS DE BACHILLERATO DEL ESTADO DE OAXACA	150,087,123.38	181,916,437.65	181,075,823.77	181,075,823.77	181,071,995.77	840,613.88	844,441.88
5 BIENES MUEBLES, INMUEBLES E INTANGIBLES	0.00	0.00	0.00	0.00	0.00	0.00	0.00
9 DEUDA PÚBLICA	0.00	199,419.04	199,419.04	199,419.04	199,419.04	0.00	0.00
526 INSTITUTO DE LA JUVENTUD DEL ESTADO DE OAXACA	10,171,451.42	11,662,491.23	11,639,001.49	11,636,705.23	11,636,705.23	25,786.00	25,786.00
4 TRANSFERENCIAS, ASIGNACIONES, SUBSIDIOS Y OTRAS AYUDAS	10,171,451.42	11,662,491.23	11,639,001.49	11,636,705.23	11,636,705.23	25,786.00	25,786.00
528 INSTITUTO DEL PATRIMONIO CULTURAL DEL ESTADO DE OAXACA	3,237,696.23	3,905,252.47	3,778,110.66	3,772,057.66	3,772,057.66	133,194.81	133,194.81
4 TRANSFERENCIAS, ASIGNACIONES, SUBSIDIOS Y OTRAS AYUDAS	3,237,696.23	3,905,252.47	3,778,110.66	3,772,057.66	3,772,057.66	133,194.81	133,194.81
531 INSTITUTO ESTATAL DE EDUCACIÓN PÚBLICA DE OAXACA	63,850,000.00	146,497,999.52	119,944,601.41	119,944,601.41	119,944,601.41	26,553,398.11	26,553,398.11
4 TRANSFERENCIAS, ASIGNACIONES, SUBSIDIOS Y OTRAS AYUDAS	34,350,000.00	146,497,999.52	119,944,601.41	119,944,601.41	119,944,601.41	26,553,398.11	26,553,398.11
5 BIENES MUEBLES, INMUEBLES E INTANGIBLES	29,500,000.00	0.00	0.00	0.00	0.00	0.00	0.00
532 INSTITUTO OAXAQUEÑO CONSTRUCTOR DE INFRAESTRUCTURA FÍSICA EDUCATIVA	14,828,782.96	19,041,376.91	20,244,303.21	16,390,332.09	16,390,332.09	2,651,044.82	2,651,044.82
4 TRANSFERENCIAS, ASIGNACIONES, SUBSIDIOS Y OTRAS AYUDAS	14,828,782.96	19,041,376.91	20,244,303.21	16,390,332.09	16,390,332.09	2,651,044.82	2,651,044.82
533 INSTITUTO OAXAQUEÑO DE ATENCIÓN AL MIGRANTE	9,481,927.51	13,632,545.78	13,532,645.50	13,532,074.31	13,532,074.31	100,471.47	100,471.47
4 TRANSFERENCIAS, ASIGNACIONES, SUBSIDIOS Y OTRAS AYUDAS	9,481,927.51	13,561,986.78	13,532,645.50	13,532,074.31	13,532,074.31	29,912.47	29,912.47
5 BIENES MUEBLES, INMUEBLES E INTANGIBLES	0.00	70,559.00	0.00	0.00	0.00	70,559.00	70,559.00
534 INSTITUTO OAXAQUEÑO DE LAS ARTESANÍAS	4,961,826.75	6,155,414.22	5,878,570.49	5,878,570.49	5,868,570.49	276,843.73	286,843.73
4 TRANSFERENCIAS, ASIGNACIONES, SUBSIDIOS Y OTRAS AYUDAS	4,471,726.75	5,451,245.02	5,175,466.73	5,175,466.73	5,175,466.73	275,778.29	275,778.29
6 INVERSIÓN PÚBLICA	490,100.00	704,169.20	703,103.76	703,103.76	693,103.76	1,065.44	11,065.44
535 INSTITUTO TECNOLÓGICO SUPERIOR DE SAN MIGUEL EL GRANDE	11,565,574.35	10,278,431.39	9,051,452.13	9,045,821.13	9,045,821.13	1,232,610.26	1,232,610.26
4 TRANSFERENCIAS, ASIGNACIONES, SUBSIDIOS Y OTRAS AYUDAS	11,541,574.35	10,254,431.39	9,051,452.13	9,045,821.13	9,045,821.13	1,208,610.26	1,208,610.26
5 BIENES MUEBLES, INMUEBLES E INTANGIBLES	24,000.00	24,000.00	0.00	0.00	0.00	24,000.00	24,000.00
536 INSTITUTO TECNOLÓGICO SUPERIOR DE TEPOSCOLULA	6,685,093.73	7,199,343.83	6,752,182.92	6,752,182.92	6,752,182.92	447,160.91	447,160.91
4 TRANSFERENCIAS, ASIGNACIONES, SUBSIDIOS Y OTRAS AYUDAS	6,685,093.73	7,199,343.83	6,752,182.92	6,752,182.92	6,752,182.92	447,160.91	447,160.91
538 NOVAUNIVERSITAS	17,978,904.65	13,487,139.47	13,460,478.83	13,460,478.83	13,460,478.83	26,660.64	26,660.64
4 TRANSFERENCIAS, ASIGNACIONES, SUBSIDIOS Y OTRAS AYUDAS	17,978,904.65	13,471,539.47	13,444,878.83	13,444,878.83	13,444,878.83	26,660.64	26,660.64
5 BIENES MUEBLES, INMUEBLES E INTANGIBLES	0.00	15,600.00	15,600.00	15,600.00	15,600.00	0.00	0.00
539 SERVICIOS DE AGUA POTABLE Y ALCANTARILLADO DE OAXACA	97,631,115.68	108,589,246.74	108,328,932.46	108,328,932.46	108,328,932.46	260,314.28	260,314.28
4 TRANSFERENCIAS, ASIGNACIONES, SUBSIDIOS Y OTRAS AYUDAS	97,631,115.68	108,589,246.74	108,328,932.46	108,328,932.46	108,328,932.46	260,314.28	260,314.28
540 SERVICIOS DE SALUD DEL ESTADO DE OAXACA	0.00	8,000,000.00	4,000,000.00	4,000,000.00	4,000,000.00	4,000,000.00	4,000,000.00
4 TRANSFERENCIAS, ASIGNACIONES, SUBSIDIOS Y OTRAS AYUDAS	0.00	0.00	0.00	0.00	0.00	0.00	0.00
6 INVERSIÓN PÚBLICA	0.00	8,000,000.00	4,000,000.00	4,000,000.00	4,000,000.00	4,000,000.00	4,000,000.00
541 SISTEMA PARA EL DESARROLLO INTEGRAL DE LA FAMILIA DEL ESTADO DE OAXACA	148,055,256.86	405,682,807.51	499,910,539.37	393,855,027.85	393,855,027.85	11,827,779.66	11,827,779.66
4 TRANSFERENCIAS, ASIGNACIONES, SUBSIDIOS Y OTRAS AYUDAS	148,055,256.86	405,343,003.92	499,594,504.34	393,538,992.82	393,538,992.82	11,804,011.10	11,804,011.10
5 BIENES MUEBLES, INMUEBLES E INTANGIBLES	0.00	0.00	0.00	0.00	0.00	0.00	0.00
9 DEUDA PÚBLICA	0.00	339,803.59	316,035.03	316,035.03	316,035.03	23,768.56	23,768.56
542 UNIVERSIDAD DE CHALCATONGO	8,218,490.62	7,310,802.09	7,310,802.09	7,308,042.16	7,308,042.16	2,759.93	2,759.93

SEGUNDO INFORME TRIMESTRAL 2019
DEL 1º DE ENERO AL 30 DE JUNIO
ESTADO ANALITICO DEL EJERCICIO DEL PRESUPUESTO DE EGRESOS
RESUMEN POR GRAN FUENTE-U.R.-CAPITULO (AEA-ESTATAL)



Concepto	Aprobado periodo	Modificado periodo	Comprometido periodo	Devengado periodo	Ejercido periodo	Por Devengar	Por ejercer
A ESTATAL	7,562,634,804.35	9,728,051,826.96	8,290,014,143.59	7,955,250,443.02	7,951,937,765.97	1,772,801,383.94	1,776,114,060.99
542 UNIVERSIDAD DE CHALCATONGO	8,218,490.62	7,310,802.09	7,310,802.09	7,308,042.16	7,308,042.16	2,759.93	2,759.93
4 TRANSFERENCIAS, ASIGNACIONES, SUBSIDIOS Y OTRAS AYUDAS	8,218,490.62	7,248,214.41	7,248,214.41	7,245,454.48	7,245,454.48	2,759.93	2,759.93
5 BIENES MUEBLES, INMUEBLES E INTANGIBLES	0.00	62,587.68	62,587.68	62,587.68	62,587.68	0.00	0.00
543 UNIVERSIDAD DE LA CAÑADA	14,571,361.80	14,028,604.24	13,221,572.82	13,221,572.82	13,221,572.82	807,031.42	807,031.42
4 TRANSFERENCIAS, ASIGNACIONES, SUBSIDIOS Y OTRAS AYUDAS	14,571,361.80	14,028,604.24	13,221,572.82	13,221,572.82	13,221,572.82	807,031.42	807,031.42
544 UNIVERSIDAD DE LA COSTA	8,120,924.54	7,882,110.21	7,803,849.91	7,803,849.91	7,803,849.91	78,260.30	78,260.30
4 TRANSFERENCIAS, ASIGNACIONES, SUBSIDIOS Y OTRAS AYUDAS	8,120,924.54	7,882,110.21	7,803,849.91	7,803,849.91	7,803,849.91	78,260.30	78,260.30
545 UNIVERSIDAD DE LA SIERRA JUÁREZ	17,230,871.97	15,471,679.66	15,471,679.66	15,471,679.66	15,471,679.66	0.00	0.00
4 TRANSFERENCIAS, ASIGNACIONES, SUBSIDIOS Y OTRAS AYUDAS	17,230,871.97	15,471,679.66	15,471,679.66	15,471,679.66	15,471,679.66	0.00	0.00
546 UNIVERSIDAD DE LA SIERRA SUR	59,370,000.00	41,984,699.92	41,976,734.12	41,976,734.12	41,976,734.12	7,965.80	7,965.80
4 TRANSFERENCIAS, ASIGNACIONES, SUBSIDIOS Y OTRAS AYUDAS	59,370,000.00	41,984,699.92	41,976,734.12	41,976,734.12	41,976,734.12	7,965.80	7,965.80
547 UNIVERSIDAD DEL ISTMO	43,801,195.68	38,493,687.63	37,526,998.62	37,526,998.62	37,526,998.62	966,689.01	966,689.01
4 TRANSFERENCIAS, ASIGNACIONES, SUBSIDIOS Y OTRAS AYUDAS	43,801,195.68	38,493,687.63	37,526,998.62	37,526,998.62	37,526,998.62	966,689.01	966,689.01
548 UNIVERSIDAD DEL MAR	85,241,696.96	83,477,728.61	57,744,495.61	57,744,495.61	57,744,495.61	25,733,233.00	25,733,233.00
4 TRANSFERENCIAS, ASIGNACIONES, SUBSIDIOS Y OTRAS AYUDAS	85,241,696.96	83,477,728.61	57,744,495.61	57,744,495.61	57,744,495.61	25,733,233.00	25,733,233.00
549 UNIVERSIDAD DEL PAPALOAPAN	53,230,490.57	48,045,701.78	48,045,701.78	48,045,701.78	48,045,701.78	0.00	0.00
4 TRANSFERENCIAS, ASIGNACIONES, SUBSIDIOS Y OTRAS AYUDAS	53,230,490.57	48,045,701.78	48,045,701.78	48,045,701.78	48,045,701.78	0.00	0.00
550 UNIVERSIDAD TECNOLÓGICA DE LA MIXTECA	77,734,996.59	73,067,863.49	73,067,863.49	73,067,863.49	73,067,863.49	0.00	0.00
4 TRANSFERENCIAS, ASIGNACIONES, SUBSIDIOS Y OTRAS AYUDAS	77,734,996.59	73,067,863.49	73,067,863.49	73,067,863.49	73,067,863.49	0.00	0.00
551 UNIVERSIDAD TECNOLÓGICA DE LA SIERRA SUR DE OAXACA	5,276,139.77	4,533,297.83	4,533,297.83	4,533,297.83	4,533,297.83	0.00	0.00
4 TRANSFERENCIAS, ASIGNACIONES, SUBSIDIOS Y OTRAS AYUDAS	5,276,139.77	4,533,297.83	4,533,297.83	4,533,297.83	4,533,297.83	0.00	0.00
552 UNIVERSIDAD TECNOLÓGICA DE LOS VALLES CENTRALES	16,951,529.89	16,774,008.28	16,251,720.33	16,251,720.33	16,251,720.33	522,287.95	522,287.95
4 TRANSFERENCIAS, ASIGNACIONES, SUBSIDIOS Y OTRAS AYUDAS	16,951,529.89	16,774,008.28	16,251,720.33	16,251,720.33	16,251,720.33	522,287.95	522,287.95
553 RÉGIMEN ESTATAL DE PROTECCIÓN SOCIAL EN SALUD DEL ESTADO DE OAXACA	0.00	0.00	0.00	0.00	0.00	0.00	0.00
4 TRANSFERENCIAS, ASIGNACIONES, SUBSIDIOS Y OTRAS AYUDAS	0.00	0.00	0.00	0.00	0.00	0.00	0.00
5 BIENES MUEBLES, INMUEBLES E INTANGIBLES	0.00	0.00	0.00	0.00	0.00	0.00	0.00
554 DEFENSORÍA PÚBLICA DEL ESTADO DE OAXACA	29,954,115.90	33,344,518.81	33,344,513.20	33,344,513.20	33,321,795.78	5.61	22,723.03
4 TRANSFERENCIAS, ASIGNACIONES, SUBSIDIOS Y OTRAS AYUDAS	29,954,115.90	33,344,518.81	33,344,513.20	33,344,513.20	33,321,795.78	5.61	22,723.03
555 INSTITUTO OAXAQUEÑO DEL EMPRENDEDOR Y DE LA COMPETITIVIDAD	5,959,106.75	11,506,284.02	7,866,462.85	7,012,866.33	7,012,126.33	4,493,417.69	4,494,157.69
4 TRANSFERENCIAS, ASIGNACIONES, SUBSIDIOS Y OTRAS AYUDAS	5,959,106.75	9,903,907.50	6,264,086.33	6,264,086.33	6,263,346.33	3,639,821.17	3,640,561.17
5 BIENES MUEBLES, INMUEBLES E INTANGIBLES	0.00	0.00	0.00	0.00	0.00	0.00	0.00
6 INVERSIÓN PÚBLICA	0.00	1,602,376.52	1,602,376.52	748,780.00	748,780.00	853,596.52	853,596.52
558 INSTITUTO DE LA FUNCIÓN REGISTRAL DEL ESTADO DE OAXACA	8,423,394.05	9,898,146.94	9,085,229.02	9,085,229.02	9,031,908.68	812,917.92	866,238.26
4 TRANSFERENCIAS, ASIGNACIONES, SUBSIDIOS Y OTRAS AYUDAS	8,423,394.05	9,898,146.94	9,085,229.02	9,085,229.02	9,031,908.68	812,917.92	866,238.26

SEGUNDO INFORME TRIMESTRAL 2019
DEL 1º DE ENERO AL 30 DE JUNIO
ESTADO ANALITICO DEL EJERCICIO DEL PRESUPUESTO DE EGRESOS
RESUMEN POR GRAN FUENTE-U.R.-CAPITULO (AEA-ESTATAL)



Concepto	Aprobado periodo	Modificado periodo	Comprometido periodo	Devengado periodo	Ejercido periodo	Por Devengar	Por ejercer
A ESTATAL	7,562,634,804.35	9,728,051,826.96	8,290,014,143.59	7,955,250,443.02	7,951,937,765.97	1,772,801,383.94	1,776,114,060.99
559 SECRETARIA EJECUTIVA DEL SISTEMA ESTATAL DE COMBATE A LA CORRUPCION	8,350,854.38	8,313,836.46	7,402,646.21	7,402,646.21	7,402,646.21	911,190.25	911,190.25
4 TRANSFERENCIAS, ASIGNACIONES, SUBSIDIOS Y OTRAS AYUDAS	8,350,854.38	8,313,836.46	7,402,646.21	7,402,646.21	7,402,646.21	911,190.25	911,190.25
5 BIENES MUEBLES, INMUEBLES E INTANGIBLES	0.00	0.00	0.00	0.00	0.00	0.00	0.00
561 ORGANISMO OPERADOR ENCARGADO DE LA GESTIÓN Y MANEJO INTEGRAL DE LOS RESIDUOS SÓLIDOS URBANOS Y MANEJO ESPECIAL DEL ESTADO DE OAXACA	10,059,830.00	672,554.79	669,703.95	417,726.62	402,727.62	254,828.17	269,827.17
4 TRANSFERENCIAS, ASIGNACIONES, SUBSIDIOS Y OTRAS AYUDAS	8,614,830.00	670,054.79	667,204.95	415,227.62	402,727.62	254,827.17	267,327.17
5 BIENES MUEBLES, INMUEBLES E INTANGIBLES	1,445,000.00	2,500.00	2,499.00	2,499.00	0.00	1.00	2,500.00
562 COORDINACIÓN GENERAL DE ATENCIÓN REGIONAL	0.00	11,693,755.48	10,634,730.13	10,621,530.13	10,621,530.13	1,072,225.35	1,072,225.35
4 TRANSFERENCIAS, ASIGNACIONES, SUBSIDIOS Y OTRAS AYUDAS	0.00	9,305,115.89	8,246,090.54	8,232,890.54	8,232,890.54	1,072,225.35	1,072,225.35
5 BIENES MUEBLES, INMUEBLES E INTANGIBLES	0.00	2,388,639.59	2,388,639.59	2,388,639.59	2,388,639.59	0.00	0.00
563 TELEBACHILLERATO COMUNITARIO DEL ESTADO DE OAXACA	0.00	0.00	0.00	0.00	0.00	0.00	0.00
4 TRANSFERENCIAS, ASIGNACIONES, SUBSIDIOS Y OTRAS AYUDAS	0.00	0.00	0.00	0.00	0.00	0.00	0.00
5 BIENES MUEBLES, INMUEBLES E INTANGIBLES	0.00	0.00	0.00	0.00	0.00	0.00	0.00
564 COORDINACIÓN GENERAL DE UNIDADES Y CARAVANAS MÓVILES DE SERVICIOS GRATUITOS	0.00	372,600.18	0.00	0.00	0.00	372,600.18	372,600.18
4 TRANSFERENCIAS, ASIGNACIONES, SUBSIDIOS Y OTRAS AYUDAS	0.00	372,600.18	0.00	0.00	0.00	372,600.18	372,600.18
5 BIENES MUEBLES, INMUEBLES E INTANGIBLES	0.00	0.00	0.00	0.00	0.00	0.00	0.00
601 FIDEICOMISO PARA EL DESARROLLO LOGÍSTICO DEL ESTADO DE OAXACA	3,504,938.42	19,008,809.36	11,496,029.07	11,495,885.07	11,495,885.07	7,512,924.29	7,512,924.29
4 TRANSFERENCIAS, ASIGNACIONES, SUBSIDIOS Y OTRAS AYUDAS	3,504,938.42	4,102,809.36	4,043,029.07	4,042,885.07	4,042,885.07	59,924.29	59,924.29
6 INVERSIÓN PÚBLICA	0.00	14,906,000.00	7,453,000.00	7,453,000.00	7,453,000.00	7,453,000.00	7,453,000.00
602 FIDEICOMISO DE FOMENTO PARA EL ESTADO DE OAXACA	2,755,493.45	5,411,756.20	5,383,440.86	4,417,694.45	4,417,694.45	994,061.75	994,061.75
4 TRANSFERENCIAS, ASIGNACIONES, SUBSIDIOS Y OTRAS AYUDAS	2,755,493.45	5,306,756.20	5,278,440.86	4,417,694.45	4,417,694.45	889,061.75	889,061.75
5 BIENES MUEBLES, INMUEBLES E INTANGIBLES	0.00	105,000.00	105,000.00	0.00	0.00	105,000.00	105,000.00
603 OFICINA DE CONVENCIONES Y VISITANTES DE OAXACA	1,576,795.41	1,760,497.23	1,756,280.06	1,756,280.06	1,751,680.06	4,217.17	8,817.17
4 TRANSFERENCIAS, ASIGNACIONES, SUBSIDIOS Y OTRAS AYUDAS	1,576,795.41	1,760,497.23	1,756,280.06	1,756,280.06	1,751,680.06	4,217.17	8,817.17
801 OFICINA DE PENSIONES DEL ESTADO DE OAXACA	22,326,827.67	24,412,766.73	24,412,430.75	24,412,430.75	23,691,273.57	335.98	721,493.16
4 TRANSFERENCIAS, ASIGNACIONES, SUBSIDIOS Y OTRAS AYUDAS	21,526,169.67	24,412,766.73	24,412,430.75	24,412,430.75	23,691,273.57	335.98	721,493.16
5 BIENES MUEBLES, INMUEBLES E INTANGIBLES	800,658.00	0.00	0.00	0.00	0.00	0.00	0.00
901 MUNICIPIOS - PARTICIPACIONES Y APORTACIONES	0.00	95,556,230.00	95,556,230.00	95,556,230.00	95,556,230.00	0.00	0.00
4 TRANSFERENCIAS, ASIGNACIONES, SUBSIDIOS Y OTRAS AYUDAS	0.00	95,556,230.00	95,556,230.00	95,556,230.00	95,556,230.00	0.00	0.00
902 INVERSIÓN CONCERTADA	0.00	2,750,000.00	2,750,000.00	2,750,000.00	2,750,000.00	0.00	0.00
4 TRANSFERENCIAS, ASIGNACIONES, SUBSIDIOS Y OTRAS AYUDAS	0.00	2,750,000.00	2,750,000.00	2,750,000.00	2,750,000.00	0.00	0.00
TOTAL GENERAL	7,562,634,804.35	9,728,051,826.96	8,290,014,143.59	7,955,250,443.02	7,951,937,765.97	1,772,801,383.94	1,776,114,060.99

SEGUNDO INFORME TRIMESTRAL 2019
DEL 1° DE ENERO AL 30 DE JUNIO
ESTADO ANALITICO DEL EJERCICIO DEL PRESUPUESTO DE EGRESOS
RESUMEN POR TIPO DE GASTO-CAPITULO (AEA-ESTATAL)

11 de Julio del 2019
 Página 001 de 001

12:11:06p.m.

Concepto	Aprobado periodo	Modificado periodo	Comprometido periodo	Devengado periodo	Ejercido periodo	Por Comprometer	Por Devengar	Por Ejercer
1 GASTO CORRIENTE	6,955,879,844.69	8,912,923,233.14	7,889,855,121.67	7,679,570,020.55	7,676,668,627.16	1,023,068,111.47	1,233,353,212.59	1,236,254,605.98
1 SERVICIOS PERSONALES	2,454,072,795.05	2,565,277,679.07	2,540,033,157.26	2,539,927,862.16	2,539,757,534.26	25,244,521.81	25,349,816.91	25,520,144.81
2 MATERIALES Y SUMINISTROS	195,284,182.28	224,429,361.08	184,808,066.17	184,477,473.35	184,190,733.93	39,621,294.91	39,951,887.73	40,238,627.15
3 SERVICIOS GENERALES	670,997,740.33	1,151,119,796.86	902,115,358.96	884,481,137.05	884,212,226.28	249,004,437.90	266,638,659.81	266,907,570.58
4 TRANSFERENCIAS, ASIGNACIONES, SUBSIDIOS Y OTRAS AYUDAS	3,635,525,127.03	4,972,096,396.13	4,262,898,539.28	4,070,683,547.99	4,068,508,132.69	709,197,856.85	901,412,848.14	903,588,263.44
2 GASTO DE CAPITAL	529,393,965.80	662,777,831.21	285,549,113.55	161,070,514.10	160,659,230.44	377,228,717.66	501,707,317.11	502,118,600.77
5 BIENES MUEBLES, INMUEBLES E INTANGIBLES	33,497,678.85	25,375,285.25	22,439,520.39	21,736,544.04	21,730,856.48	2,935,764.86	3,638,741.21	3,644,428.77
6 INVERSIÓN PÚBLICA	495,896,286.95	637,402,545.96	263,109,593.16	139,333,970.06	138,928,373.96	374,292,952.80	498,068,575.90	498,474,172.00
3 AMORTIZACIÓN DE LA DEUDA Y DISMINUCIÓN DE PASIVOS	38,650,735.00	43,578,187.26	21,087,251.92	21,087,251.92	21,087,251.92	22,490,935.34	22,490,935.34	22,490,935.34
9 DEUDA PÚBLICA	38,650,735.00	43,578,187.26	21,087,251.92	21,087,251.92	21,087,251.92	22,490,935.34	22,490,935.34	22,490,935.34
4 PENSIONES Y JUBILACIONES	38,710,258.86	108,772,575.35	93,522,656.45	93,522,656.45	93,522,656.45	15,249,918.90	15,249,918.90	15,249,918.90
4 TRANSFERENCIAS, ASIGNACIONES, SUBSIDIOS Y OTRAS AYUDAS	38,710,258.86	108,772,575.35	93,522,656.45	93,522,656.45	93,522,656.45	15,249,918.90	15,249,918.90	15,249,918.90
TOTAL GENERAL	7,562,634,804.35	9,728,051,826.96	8,290,014,143.59	7,955,250,443.02	7,951,937,765.97	1,438,037,683.37	1,772,801,383.94	1,776,114,060.99



GOBIERNO DEL ESTADO
DE OAXACA

9.- LEY DE DISCIPLINA FINANCIERA DE LAS ENTIDADES FEDERATIVAS Y LOS MUNICIPIOS

La Ley de Disciplina Financiera tiene la observancia de los principios y las disposiciones en materia de responsabilidad hacendaria y financiera, la aplicación de reglas y criterios en el manejo de los recursos y contratación de obligaciones por los Entes Públicos; asegurando así a una gestión responsable y sostenible de sus finanzas públicas, generando condiciones favorables para el crecimiento económico y el empleo y la estabilidad del sistema financiero.

Las Entidades Federativas y los Ayuntamientos deberán generar Balances Presupuestarios Sostenibles.

El objetivo de la Ley de Disciplina Financiera es promover finanzas públicas locales sostenibles, a través de reglas de disciplina financiera, el uso responsable de la deuda pública, así como el registro para inscribir y transparentar la totalidad de las obligaciones, entre otras medidas; en informe estamos dando cumplimiento a la Ley de Disciplina financiera presentando los siguientes reportes que la propia Ley establece:

- Balance Presupuestario
- Informe Analítico de la Deuda y Otros Pasivos (A)
- Informe Analítico de la Deuda y Otros Pasivos (B)
- Informe Analítico de Obligaciones Diferentes de Financiamiento
- Estado Analítico de Ingresos Detallado
- Estado Analítico del Presupuesto de Egresos Detallado (Clasificación por Objeto del Gasto)
- Estado Analítico del Presupuesto de Egresos Detallado (Clasificación Administrativa)
- Estado Analítico del Presupuesto de Egresos Detallado (Clasificación Funcional)
- Estado Analítico del Presupuesto de Egresos Detallado (Clasificación de Servicios Personales por Categoría)

GOBIERNO ESTATAL CONSOLIDADO
Balance Presupuestario
Del 1 de Enero al 30 de Junio de 2019
(PESOS)

Concepto (c)	Estimado/Aprobado (d)	Devengado	Recaudado / Pagado
A. Ingresos Totales (A = A1+A2+A3)	74,084,024,124.00	45,086,685,225.00	45,086,685,225.00
A1. Ingresos de Libre Disposición	26,481,562,619.00	14,797,734,229.00	14,797,734,229.00
A2. Transferencias Federales Etiquetadas	47,295,055,505.00	25,391,038,335.00	25,391,038,335.00
A3. Financiamiento Neto	307,406,000.00	4,897,912,661.00	4,897,912,661.00
B. Egresos Presupuestarios1 (B = B1+B2)	66,449,863,041.20	36,540,383,492.26	31,417,562,350.49
B1. Gasto No Etiquetado (sin incluir Amortización de la Deuda Pública)	17,302,360,954.27	13,876,267,593.30	12,089,608,131.65
B2. Gasto Etiquetado (sin incluir Amortización de la Deuda Pública)	49,147,502,086.93	22,664,115,898.96	19,327,954,218.84
C. Remanentes del Ejercicio Anterior (C = C1 + C2)		0.00	0.00
C1. Remanentes de Ingresos de Libre Disposición aplicados en el periodo		0.00	0.00
C2. Remanentes de Transferencias Federales Etiquetadas aplicados en el periodo		0.00	0.00
I. Balance Presupuestario (I = A - B + C)	7,634,161,082.80	8,546,301,732.74	13,669,122,874.51
II. Balance Presupuestario sin Financiamiento Neto (II = I - A3)	7,326,755,082.80	3,648,389,071.74	8,771,210,213.51
III. Balance Presupuestario sin Financiamiento Neto y sin Remanentes del Ejercicio Anterior (III= II - C)	7,326,755,082.80	3,648,389,071.74	8,771,210,213.51

Concepto	Aprobado	Devengado	Pagado
E. Intereses, Comisiones y Gastos de la Deuda (E = E1+E2)	1,066,023,432.00	831,235,973.66	816,224,313.39
E1. Intereses, Comisiones y Gastos de la Deuda con Gasto No Etiquetado	914,259,284.00	730,147,880.95	723,046,860.16
E2. Intereses, Comisiones y Gastos de la Deuda con Gasto Etiquetado	151,764,148.00	101,088,092.71	93,177,453.23
IV. Balance Primario (IV = III + E)	8,392,778,514.80	4,479,625,045.40	9,587,434,526.90

Concepto	Estimado/ Aprobado	Devengado	Recaudado / Pagado
F. Financiamiento (F = F1 + F2)	3,891,926,900.80	2,582,492,835.97	2,359,654,936.78
F1. Financiamiento con Fuente de Pago de Ingresos de Libre Disposición	2,573,900,422.00	1,863,455,307.60	1,789,101,950.68
F2. Financiamiento con Fuente de Pago de Transferencias Federales Etiquetadas	1,318,026,478.80	719,037,528.37	570,552,986.10
G. Amortización de la Deuda (G = G1 + G2)	2,527,851,126.80	1,697,454,066.15	1,489,954,066.15
G1. Amortización de la Deuda Pública con Gasto No Etiquetado	1,361,588,796.00	1,110,034,632.53	1,043,034,632.53
G2. Amortización de la Deuda Pública con Gasto Etiquetado	1,166,262,330.80	587,419,433.62	446,919,433.62
A3. Financiamiento Neto (A3 = F - G)	1,364,075,774.00	885,038,769.82	869,700,870.63

Concepto	Estimado/ Aprobado	Devengado	Recaudado/ Pagado
A1. Ingresos de Libre Disposición	26,481,562,619.00	14,797,734,229.00	14,797,734,229.00
A3.1 Financiamiento Neto con Fuente de Pago de Ingresos de Libre Disposición (A3.1 = F1 - G1)	1,212,311,626.00	753,420,675.07	746,067,318.15
F1. Financiamiento con Fuente de Pago de Ingresos de Libre Disposición	2,573,900,422.00	1,863,455,307.60	1,789,101,950.68
G1. Amortización de la Deuda Pública con Gasto No Etiquetado	1,361,588,796.00	1,110,034,632.53	1,043,034,632.53
B1. Gasto No Etiquetado (sin incluir Amortización de la Deuda Pública)	17,302,360,954.27	13,876,267,593.30	12,089,608,131.65
C1. Remanentes de Ingresos de Libre Disposición aplicados en el periodo		0.00	0.00
V. Balance Presupuestario de Recursos Disponibles (V = A1 + A3.1 - B1 + C1)	10,391,513,290.73	1,674,887,310.77	3,454,193,415.50
VI. Balance Presupuestario de Recursos Disponibles sin Financiamiento Neto (VI = V - A3.1)	9,179,201,664.73	921,466,635.70	2,708,126,097.35

Concepto	Estimado/ Aprobado	Devengado	Recaudado/ Pagado
A2. Transferencias Federales Etiquetadas	47,295,055,505.00	25,391,038,335.00	25,391,038,335.00
A3.2 Financiamiento Neto con Fuente de Pago de Transferencias Federales Etiquetadas (A3.2 = F2 - G2)	151,764,148.00	131,618,094.75	123,633,552.48
F2. Financiamiento con Fuente de Pago de Transferencias Federales Etiquetadas	1,318,026,478.80	719,037,528.37	570,552,986.10
G2. Amortización de la Deuda Pública con Gasto Etiquetado	1,166,262,330.80	587,419,433.62	446,919,433.62
B2. Gasto Etiquetado (sin incluir Amortización de la Deuda Pública)	49,147,502,086.93	22,664,115,898.96	19,327,954,218.84
C2. Remanentes de Transferencias Federales Etiquetadas aplicados en el periodo		0.00	0.00
VII. Balance Presupuestario de Recursos Etiquetados (VII = A2 + A3.2 - B2 + C2)	-1,700,682,433.93	2,858,540,530.79	6,186,717,668.64
VI. Balance Presupuestario de Recursos Etiquetados sin Financiamiento Neto (VIII = VII - A3.2)	-1,852,446,581.93	2,726,922,436.04	6,063,084,116.16

GOBIERNO ESTATAL CONSOLIDADO
Informe Análítico de la Deuda Pública y Otros Pasivos
Del 01 de enero al 30 de junio de 2019
(PESOS)

Denominación de la Deuda Pública y Otros Pasivos	Saldo al 31 de diciembre de 2018	Disposiciones del Periodo	Amortizaciones del Periodo	Revaluaciones, Reclasificaciones y Otros Ajustes	Saldo Final del Periodo	Pago de Intereses del Periodo	Pago de Comisiones y demás costos asociados durante el
1. Deuda Pública (1=A+B)	12,001,143,674.22	4,858,688,848.93	1,495,719,486.85	-	15,364,113,036.30	546,754,388.67	237,574,681.65
A. Corto Plazo	2,586,148,570.00	1,250,000,000.00	1,347,648,570.00	-	2,488,500,000.00	88,954,997.36	-
a1) Instituciones de Crédito	2,586,148,570.00	1,250,000,000.00	1,347,648,570.00	-	2,488,500,000.00	88,954,997.36	-
Banorte (antes Interacciones)	1,060,648,570.00		1,060,648,570.00	-	-	24,308,950.92	
Multiva	226,000,000.00		60,000,000.00		166,000,000.00	7,849,697.71	
Banorte	169,500,000.00		45,000,000.00		124,500,000.00	5,971,248.45	
Banorte	64,000,000.00		25,000,000.00		39,000,000.00	2,097,019.08	
Santander	96,000,000.00		57,000,000.00		39,000,000.00	3,507,777.93	
Banorte	970,000,000.00		100,000,000.00		870,000,000.00	37,478,388.98	
Scotiabank Inverlat		400,000,000.00	-		400,000,000.00	5,042,223.33	
Hsbc		350,000,000.00	-		350,000,000.00	2,699,690.96	
Banorte		500,000,000.00	-		500,000,000.00	-	
a2) Títulos y Valores	-	-	-	-	-	-	-
a3) Arrendamientos Financieros	-	-	-	-	-	-	-
B. Largo Plazo	9,414,995,104.22	3,608,688,848.93	148,070,916.85	-	12,875,613,036.30	457,799,391.31	237,574,681.65
b1) Instituciones de Crédito	9,414,995,104.22	3,608,688,848.93	148,070,916.85	-	12,875,613,036.30	457,799,391.31	237,574,681.65
Banobras	1,118,192,355.79		35,250,568.32		1,082,941,787.47	43,677,095.45	356,620.14
Banobras Más Oaxaca	179,760,371.68		7,190,414.94		172,569,956.74	8,164,644.18	138,481.76
Banobras 5,000	4,933,009,428.77		59,848,935.12		4,873,160,493.65	227,916,680.41	29,087,984.92
Banobras 2,155	2,146,244,554.34		25,842,899.87		2,120,401,654.47	100,237,168.61	13,361,428.41
Banobras 4,000	339,182,793.64	3,608,688,848.93	11,526,198.60		3,936,345,443.97	40,790,685.94	130,537,054.18
Santander 700	698,605,600.00		8,411,900.00		690,193,700.00	37,013,116.72	64,093,112.24
b2) Títulos y Valores							
b3) Arrendamientos Financieros							
2. Otros Pasivos					9,691,990,973.43		
3. Total de la Deuda Pública y Otros Pasivos (3=1+2)	12,001,143,674.22	4,858,688,848.93	1,495,719,486.85	-	25,056,104,009.73	546,754,388.67	237,574,681.65
4. Deuda Contingente (informativo)							
5. Valor de Instrumentos Bono Cupón Cero (Informativo)	-	-	-	-	-	-	-

GOBIERNO ESTATAL CONSOLIDADO
Informe Analítico de la Deuda Pública y Otros Pasivos (b)
Del 01 de enero al 30 de junio de 2019
(PESOS)

Obligaciones a corto plazo	Monto Contratado	Plazo pactado	Tas de Interés	Comisiones y Costos Relacionados	Tasa Efectiva (%)
6.Obligaciones a Corto Plazo					
A. Crédito Multiva	400,000,000	12	TIIE 28 + 0.72	1,067,200	9.60
B. Crédito Banorte	300,000,000	12	TIIE 28 + 0.85	2,331,600	10.50
C. Crédito Banorte	100,000,000	12	TIIE 28 + 0.85	777,200	11.05
D. Crédito Santander	150,000,000	12	TIIE 28 + 0.60	NA	8.78
E. Crédito Banorte	1,000,000,000	12	TIIE 28 + 1.02	10,440,000	11.51
F. Crédito Scotiabank Inverlat	400,000,000	12	TIIE 28 + 0.39	NA	8.81
G. Crédito Hsbc	350,000,000	12	TIIE 28 + 0.45	NA	8.87
H. Crédito Banorte	500,000,000	12	TIIE 28 + 0.50	NA	8.92
I. Crédito Banorte	450,000,000	12	TIIE 28 + 0.64	NA	9.06

Informe Analítico de Obligaciones Diferentes de Financiamientos - LDF

Ciudad Administrativa en Talixtac de Cabrera, Centro de Oaxaca y Ciudad Judicial en Reyes Manteón, Mpo. De San Bartolo Coyotepec, Centro Oaxaca.

Informe Analítico de Obligaciones Diferentes de Financiamientos - LDF

Del 01 de abril al 30 de junio de 2019 (b)

(PESOS)

Denominación de las Obligaciones Diferentes de Financiamiento	(c)	Fecha del Contrato	(d)	Fecha de inicio de operación del proyecto	(e)	Fecha de vencimiento (f)	(g)	Monto de la inversión pactado	(h)	Plazo pactado	(i)	Monto promedio mensual del pago de la contraprestación correspondiente al pago de inversión	(j)	Monto pagado de la inversión al 31 de marzo de 2019	(k)	Monto pagado de la inversión actualizado al 31 de marzo de 2019	(l)	Saldo pendiente por pagar de la inversión al 31 de marzo de 2019 (m = g - l)
A. Asociaciones Publico Privadas (APP's) (A=a+b+c+d)	a) APP 1 b) APP 2 c) APP 3 d) APP XX	Enero 03 de 2008		Julio de 2010		Noviembre de 2025	1,588,914,116.53	15 años		32,414,732.34	32,414,732.34	3,442,941,901.75	3,134,900,109.51	308,041,792.24				
B. Otros Instrumentos (B=a+b+c+d)	a) Otro Instrumento 1 b) Otro Instrumento 2 c) Otro Instrumento 3 d) Otro Instrumento XX																	
C. Total de Obligaciones Diferentes de Financiamiento (C=A+B)																		

FUENTE: Elaborados con información del CONAC. Criterios para la elaboración y presentación homogénea de la información financiera y de los Criterios para la elaboración y presentación homogénea de la información financiera y de los

NOTA: Se adjunta archivo con que contiene instructivo de llenado de los formatos "Cuadros CONAC Criterios"

GOBIERNO DEL ESTADO DE OAXACA						
Estado Analítico de Ingresos Detallado - LDF						
Del 1 de enero al 30 junio de 2019						
(PESOS)						
Concepto	Ingreso					Diferencia
	Estimado	Ampliaciones/ (Reducciones)	Modificado	Devengado	Recaudado	
Ingresos de Libre Disposición						
A. Impuestos	1,314,103,439	-	1,314,103,439	781,425,713	781,425,713	532,677,726
B. Cuotas y Aportaciones de Seguridad Social	-	-	-	-	-	-
C. Contribuciones de Mejoras	-	-	-	-	-	-
D. Derechos	1,600,713,231	-	1,600,713,231	921,777,084	921,777,084	678,936,147
E. Productos	129,431,423	-	129,431,423	99,318,930	99,318,930	30,112,493
F. Aprovechamientos	257,908,134	-	257,908,134	129,101,669	129,101,669	128,806,465
G. Ingresos por Ventas de Bienes y Servicios	-	-	-	-	-	-
H. Participaciones	22,411,664,367	-	22,411,664,367	12,681,891,017	12,681,891,017	9,729,773,350
(H=h1+h2+h3+h4+h5+h6+h7+h8+h9+h10+h11)						
h1) Fondo General de Participaciones	18,298,863,633	-	18,298,863,633	10,246,760,457	10,246,760,457	8,052,103,176
h2) Fondo de Fomento Municipal	1,442,737,567	-	1,442,737,567	745,330,254	745,330,254	697,407,313
h3) Fondo de Fiscalización y Recaudación	856,750,557	-	856,750,557	418,385,458	418,385,458	438,365,099
h4) Fondo de Compensación	608,052,626	-	608,052,626	289,723,305	289,723,305	318,329,321
h5) Fondo de Extracción de Hidrocarburos	-	-	-	-	-	-
h6) Impuesto Especial Sobre Producción y Servicios	294,315,151	-	294,315,151	196,903,623	196,903,623	97,411,528
h7) 0.136% de la Recaudación Federal Participable	-	-	-	-	-	-
h8) 3.17% Sobre Extracción de Petróleo	-	-	-	-	-	-
h9) Gasolinas y Diésel	-	-	-	235,236,850	235,236,850	235,236,850
h10) Fondo del Impuesto Sobre la Renta	910,944,833	-	910,944,833	549,551,070	549,551,070	361,393,763
h11) Fondo de Estabilización de los Ingresos de las Entidades Federativas	-	-	-	-	-	-
I. Incentivos Derivados de la Colaboración Fiscal	767,742,025	-	767,742,025	184,219,816	184,219,816	583,522,209
(I=i1+i2+i3+i4+i5)						
i1) Tenencia o Uso de Vehículos	-	-	-	17,335	17,335	17,335
i2) Fondo de Compensación de ISAN	32,457,276	-	32,457,276	16,228,638	16,228,638	16,228,638
i3) Impuesto Sobre Automóviles Nuevos	111,208,384	-	111,208,384	50,525,164	50,525,164	60,683,220
i4) Fondo de Compensación de Repecos-Intermedios	14,216,628	-	14,216,628	5,225,065	5,225,065	8,991,563
i5) Otros Incentivos Económicos	609,859,737	-	609,859,737	112,223,614	112,223,614	497,636,123
J. Transferencias y Asignaciones	-	-	-	-	-	-
K. Convenios	-	-	-	-	-	-
k1) Otros Convenios y Subsidios	-	-	-	-	-	-
L. Otros Ingresos de Libre Disposición (L=l1+l2)	-	-	-	-	-	-
l1) Participaciones en Ingresos Locales	-	-	-	-	-	-
l2) Otros Ingresos de Libre Disposición	-	-	-	-	-	-
I. Total de Ingresos de Libre Disposición (I=A+B+C+D+E+F+G+H+J+K+L)	26,481,562,619	-	26,481,562,619	14,797,734,229	14,797,734,229	11,683,828,390
Ingresos Excedentes de Ingresos de Libre Disposición	-	-	-	-	-	-
Transferencias Federales Etiquetadas						
A. Aportaciones(A= a1+a2+a3+a4+a5+a6+a7+a8)	42,084,569,631	-	42,084,569,631	21,154,162,135	21,154,162,135	20,930,407,496
a1) Fondo de Aportaciones para la Nómina Educativa y Gasto Operativo	22,797,045,516	-	22,797,045,516	10,723,941,933	10,723,941,933	12,073,103,583
a2) Fondo de Aportaciones para los Servicios de Salud	4,615,902,568	-	4,615,902,568	2,242,877,703	2,242,877,703	2,373,024,865
a3) Fondo de Aportaciones para la Infraestructura Social	8,289,271,298	-	8,289,271,298	4,973,562,780	4,973,562,780	3,315,708,518
a4) Fondo de Aportaciones para el Fortalecimiento de los Municipios y de las Demarcaciones Territoriales del Distrito Federal	2,718,021,116	-	2,718,021,116	1,359,010,560	1,359,010,560	1,359,010,556
a5) Fondo de Aportaciones Múltiples	1,257,207,828	-	1,257,207,828	628,603,914	628,603,914	628,603,914
a6) Fondo de Aportaciones para la Educación Tecnológica y de Adultos	140,488,520	-	140,488,520	73,246,891	73,246,891	67,241,629
a7) Fondo de Aportaciones para la Seguridad Pública de los Estados y del Distrito Federal	196,019,577	-	196,019,577	117,611,748	117,611,748	78,407,829
a8) Fondo de Aportaciones para el Fortalecimiento de las Entidades Federativas	2,070,613,208	-	2,070,613,208	1,035,306,606	1,035,306,606	1,035,306,602

GOBIERNO DEL ESTADO DE OAXACA						
Estado Analítico de Ingresos Detallado - LDF						
Del 1 de enero al 30 junio de 2019						
(PESOS)						
Concepto	Ingreso					Diferencia
	Estimado	Ampliaciones/ (Reducciones)	Modificado	Devengado	Recaudado	
B. Convenios (B= b1+b2+b3+b4)	2,955,383,261	-	2,955,383,261	2,929,503,948	2,929,503,948	- 25,879,313
b1) Convenios de Protección Social en Salud		-	-	-	-	-
b2) Convenios de Descentralización		-	-	-	-	-
b3) Convenios de Reasignación		-	-	-	-	-
b4) Otros Convenios y Subsidios	2,955,383,261	-	2,955,383,261	2,929,503,948	2,929,503,948	- 25,879,313
C. Fondos Distintos de Aportaciones (C=c1+c2)	3,365,158	-	3,365,158	1,410,134	1,410,134	- 1,955,024
c1) Fondo para Entidades Federativas y Municipios Productores de Hidrocarburos	3,365,158	-	3,365,158	1,410,134	1,410,134	- 1,955,024
c2) Fondo Minero	-	-	-	-	-	-
D. Transferencias, Subsidios y Subvenciones, y Pensiones y Jubilaciones	2,251,737,454	-	2,251,737,454	1,271,063,058	1,271,063,058	- 980,674,396
E. Otras Transferencias Federales Etiquetadas	1	-	1	34,899,060	34,899,060	34,899,059
1) Intereses Ganados de Valores, Creditos, Bonos y Otros	1	-	1	34,899,060	34,899,060	34,899,059
II. Total de Transferencias Federales Etiquetadas (II= A+B+C+D+E)	47,295,055,505	-	47,295,055,505	25,391,038,335	25,391,038,335	- 21,904,017,170
III. Ingresos Derivados de Financiamientos	307,406,000	-	307,406,000	4,897,912,661	4,897,912,661	4,590,506,661
A. Ingresos Derivados de Financiamientos	307,406,000	-	307,406,000	4,858,688,849	4,858,688,849	4,551,282,849
B. Otros Ingresos	-	-	-	39,223,812	39,223,812	39,223,812
1) Fonrec IV	-	-	-	39,223,812	39,223,812	39,223,812
IV. Total de Ingresos (IV=II+III)	74,084,024,124	-	74,084,024,124	45,086,685,224	45,086,685,224	- 28,997,338,900
Datos Informativos						
1. Ingresos Derivados de Financiamientos con Fuente de Pago de Ingresos de Libre Disposición						
2. Ingresos derivados de Financiamientos con Fuente de Pago de Transferencias Federales Etiquetadas						
3. Ingresos Derivados de Financiamiento (3 = 1 + 2)						

CUENTA PUBLICA 2019

ESTADO ANALITICO DEL EJERCICIO DEL PRESUPUESTO DE EGRESOS

CLASIFICACIÓN POR OBJETO DEL GASTO (CAPITULO-CONCEPTO)

PERIODO DEL 1° DE ENERO AL 30 DE JUNIO



FORMATO 6-A

Cve	Concepto	Aprobado 1	Ampliaciones / Reducciones 2	Modificado 3 = (1+2)	Devengado 4	Pagado Transferido 5	Subejercicio 6 = (3-4)
2	MATERIALES Y SUMINISTROS	0.00	105,215,162.94	105,215,162.94	42,852,581.75	40,101,068.15	62,362,581.19
7	VESTUARIO, BLANCOS, PRENDAS DE PROTECCIÓN Y ARTICULOS DEPORTIVOS	0.00	80,063,577.50	80,063,577.50	30,828,870.21	30,776,032.50	49,234,707.29
8	MATERIALES Y SUMINISTROS PARA SEGURIDAD	0.00	7,118,284.00	7,118,284.00	3,178,052.00	3,178,052.00	3,940,232.00
9	HERRAMIENTAS, REFACCIONES Y ACCESORIOS MENORES	0.00	2,000.00	2,000.00	0.00	0.00	2,000.00
3	SERVICIOS GENERALES	0.00	107,486,800.47	107,486,800.47	32,579,220.49	25,289,439.52	74,907,579.98
1	SERVICIOS BÁSICOS	0.00	26,074,533.61	26,074,533.61	12,676,946.30	9,765,577.61	13,397,587.31
2	SERVICIOS DE ARRENDAMIENTO	0.00	2,529,394.16	2,529,394.16	2,529,394.16	2,529,394.16	0.00
3	SERVICIOS PROFESIONALES, CIENTÍFICOS, TÉCNICOS Y OTROS SERVICIOS	0.00	47,619,399.99	47,619,399.99	10,761,449.28	6,491,199.31	36,857,950.71
4	SERVICIOS FINANCIEROS, BANCARIOS Y COMERCIALES	0.00	0.00	0.00	0.00	0.00	0.00
5	SERVICIOS DE INSTALACIÓN, REPARACIÓN, MANTENIMIENTO Y CONSERVACIÓN	0.00	29,262,221.44	29,262,221.44	6,204,523.44	6,204,523.44	23,057,698.00
6	SERVICIOS DE COMUNICACIÓN SOCIAL Y PUBLICIDAD	0.00	185,975.00	185,975.00	20,722.71	0.00	165,252.29
7	SERVICIOS DE TRASLADO Y VIÁTICOS	0.00	254,850.10	254,850.10	7,164.60	0.00	247,685.50
8	SERVICIOS OFICIALES	0.00	286,025.00	286,025.00	80,275.00	0.00	205,750.00
9	OTROS SERVICIOS GENERALES	0.00	1,274,401.17	1,274,401.17	298,745.00	298,745.00	975,656.17
4	TRANSFERENCIAS, ASIGNACIONES, SUBSIDIOS Y OTRAS AYUDAS	31,671,189,814.20	2,591,461,497.69	34,262,651,311.89	14,176,857,213.58	11,380,374,475.80	20,085,794,098.31
1	TRANSFERENCIAS INTERNAS Y ASIGNACIONES AL SECTOR PÚBLICO	31,200,723,861.00	2,392,593,831.86	33,593,317,692.86	13,788,886,018.95	11,029,520,073.54	19,804,431,673.91
2	TRANSFERENCIAS AL RESTO DEL SECTOR PÚBLICO	0.00	102,167,140.10	102,167,140.10	44,268,291.72	44,268,291.72	57,898,848.38
3	SUBSIDIOS Y SUBVENCIONES	0.00	70,523,664.27	70,523,664.27	70,523,664.27	70,523,664.27	0.00
4	AYUDAS SOCIALES	51,616,079.00	24,337,621.07	75,953,700.07	33,700,099.97	29,353,477.87	42,253,600.10
5	PENSIONES Y JUBILACIONES	413,166,623.20	139,056.24	413,305,679.44	237,778,954.52	205,008,784.25	175,526,724.92
6	TRANSFERENCIAS A FIDEICOMISOS, MANDATOS Y OTROS ANÁLOGOS	5,683,251.00	1,700,184.15	7,383,435.15	1,700,184.15	1,700,184.15	5,683,251.00
5	BIENES MUEBLES, INMUEBLES E INTANGIBLES	72,634,504.00	378,332,547.14	450,967,051.14	208,239,575.53	179,814,461.90	242,727,475.61
1	MOBILIARIO Y EQUIPO DE ADMINISTRACIÓN	7,174,355.00	60,397,383.80	67,571,738.80	29,514,739.54	25,275,295.96	38,056,999.26
2	MOBILIARIO Y EQUIPO EDUCACIONAL Y RECREATIVO	434,205.08	22,788,717.38	23,222,922.46	18,845,532.97	3,855,256.73	4,377,389.49
3	EQUIPO E INSTRUMENTAL MÉDICO Y DE LABORATORIO	64,000,000.00	237,591,283.75	301,591,283.75	156,426,116.76	147,332,113.02	145,165,166.99
4	VEHÍCULOS Y EQUIPO DE TRANSPORTE	500,000.00	34,600,039.50	35,100,039.50	362,000.00	362,000.00	34,738,039.50
5	EQUIPO DE DEFENSA Y SEGURIDAD	0.00	2,773,500.00	2,773,500.00	0.00	0.00	2,773,500.00
6	MAQUINARIA, OTROS EQUIPOS Y HERRAMIENTAS	525,943.92	7,994,420.40	8,520,364.32	2,968,045.18	2,866,655.11	5,552,319.14
9	ACTIVOS INTANGIBLES	0.00	12,187,202.31	12,187,202.31	123,141.08	123,141.08	12,064,061.23
6	INVERSIÓN PÚBLICA	3,189,653,490.40	3,740,482,607.08	6,930,136,097.48	495,470,224.47	418,857,946.79	6,434,665,873.01
1	OBRA PÚBLICA EN BIENES DE DOMINIO PÚBLICO	2,170,249,282.40	4,494,208,760.12	6,664,458,042.52	472,240,759.92	399,846,006.38	6,192,217,282.60
2	OBRA PÚBLICA EN BIENES PROPIOS	0.00	27,718,057.97	27,718,057.97	8,058,592.90	8,058,592.90	19,659,465.07
3	PROYECTOS PRODUCTIVOS Y ACCIONES DE FOMENTO	1,019,404,208.00	-781,444,211.01	237,959,996.99	15,170,871.65	10,953,347.51	222,789,125.34
8	PARTICIPACIONES Y APORTACIONES	14,062,260,130.33	1,170,457,059.00	15,232,717,189.33	7,565,126,923.62	7,148,522,157.12	7,667,590,265.71
1	PARTICIPACIONES	5,229,246,657.73	0.00	5,229,246,657.73	2,790,087,378.62	2,599,718,077.12	2,439,159,279.11
3	APORTACIONES	8,832,340,441.00	1,170,171,954.00	10,002,512,395.00	4,774,754,440.00	4,548,518,975.00	5,227,757,955.00
5	CONVENIOS	673,031.60	285,105.00	958,136.60	285,105.00	285,105.00	673,031.60
9	DEUDA PÚBLICA	1,318,026,478.80	31,873,278.59	1,349,899,757.39	719,037,528.37	570,552,986.10	630,862,229.02
1	AMORTIZACIÓN DE LA DEUDA PÚBLICA	1,166,262,330.80	-15,789,323.33	1,150,473,007.47	587,419,433.62	446,919,433.62	563,053,573.85
2	INTERESES DE LA DEUDA PÚBLICA	151,764,148.00	15,789,323.33	167,553,471.33	101,088,092.71	93,177,453.23	66,465,378.62
9	ADEUDOS DE EJERCICIOS FISCALES ANTERIORES (ADEFAS)	0.00	31,873,278.59	31,873,278.59	30,530,002.04	30,456,099.25	1,343,276.55

CUENTA PUBLICA 2019

ESTADO ANALITICO DEL EJERCICIO DEL PRESUPUESTO DE EGRESOS

CLASIFICACIÓN ADMINISTRATIVA

PERIODO DEL 1º DE ENERO AL 30 DE JUNIO



FORMATO 6-B

Cve	Concepto	Aprobado 1	Ampliaciones / Reducciones 2	Modificado 3 = (1+2)	Devengado 4	Pagado Transferido 5	Subejercicio 6 = (3-4)
I. Gasto No Etiquetado		18,663,949,750.27	7,485,202,453.19	26,149,152,203.46	14,986,302,225.83	13,132,642,764.18	11,162,849,977.63
101	GOBIERNO	157,511,879.32	9,211,064.24	166,722,943.56	93,578,059.65	82,209,216.26	73,144,883.91
102	SECRETARÍA GENERAL DE GOBIERNO	300,202,112.63	21,780,633.32	321,982,745.95	174,168,623.94	155,921,756.55	147,814,122.01
104	SECRETARÍA DE SEGURIDAD PÚBLICA	1,386,996,978.08	73,623,253.32	1,460,620,231.40	794,444,643.09	721,015,726.33	666,175,588.31
106	SECRETARÍA DE LAS INFRAESTRUCTURAS Y EL ORDENAMIENTO TERRITORIAL SUSTENTABLE	226,183,024.35	360,058,211.37	586,241,235.72	223,950,706.72	171,314,900.00	362,290,529.00
109	SECRETARÍA DE MOVILIDAD	223,139,020.37	99,034,401.03	322,173,421.40	135,322,384.51	94,270,187.06	186,851,036.89
110	SECRETARÍA DE LAS CULTURAS Y ARTES DE OAXACA	173,130,500.55	64,659,407.10	237,789,907.65	108,790,278.58	96,376,416.69	128,999,629.07
111	SECRETARÍA DE DESARROLLO SOCIAL Y HUMANO	72,683,779.17	27,365,670.59	100,049,449.76	52,691,610.79	44,665,311.88	47,357,838.97
112	SECRETARÍA DE PUEBLOS INDÍGENAS Y AFROMEXICANO	23,865,432.11	17,712,469.81	41,577,901.92	16,451,982.75	13,881,098.18	25,125,919.17
113	SECRETARÍA DE DESARROLLO AGROPECUARIO, PESCA Y ACUACULTURA	239,216,697.68	122,723,924.83	361,940,622.51	226,583,239.71	150,048,443.33	135,357,382.80
114	SECRETARÍA DE FINANZAS	595,082,058.96	357,492,028.67	952,574,087.63	524,872,080.02	361,893,779.10	427,702,007.61
115	INVERSIÓN, PREVISIÓN Y PARIPASSU	3,121,460,094.10	-320,296,417.50	2,801,163,676.60	0.00	0.00	2,801,163,676.60
116	SECRETARÍA DE FINANZAS-NORMATIVA	2,889,479,762.00	3,685,383,027.86	6,574,862,789.86	5,884,505,935.69	5,809,703,667.90	690,356,854.17
117	SECRETARÍA DE ADMINISTRACIÓN	1,180,907,438.32	174,954,496.79	1,355,861,935.11	723,306,555.34	602,416,449.68	632,555,379.77
118	SECRETARÍA DE ADMINISTRACIÓN-DIRECCIÓN DE RECURSOS HUMANOS	621,892,701.39	-238,914,849.32	382,977,852.07	237,632,036.63	157,077,978.73	145,345,815.44
119	SECRETARÍA DE LA CONTRALORÍA Y TRANSPARENCIA GUBERNAMENTAL	103,562,418.93	9,167,855.39	112,730,274.32	67,293,838.08	56,103,463.21	45,436,436.24
120	JEFATURA DE LA GUBERNATURA	25,578,196.01	497,349.28	26,075,545.29	13,288,206.88	10,998,523.96	12,787,338.41
121	CONSEJERÍA JURÍDICA DEL GOBIERNO DEL ESTADO	298,650,970.92	17,928,750.71	316,579,721.63	189,783,755.67	118,100,018.47	126,795,965.96
122	COORDINACIÓN GENERAL DE EDUCACIÓN MEDIA SUPERIOR Y SUPERIOR, CIENCIA Y TECNOLOGÍA	40,793,653.01	74,256,316.83	115,049,969.84	86,631,674.39	47,659,693.27	28,418,295.45
123	COORDINACIÓN GENERAL DE ENLACE FEDERAL Y RELACIONES INTERNACIONALES	9,152,549.02	1,322,215.76	10,474,764.78	6,526,516.51	5,516,691.46	3,948,248.27
124	COORDINACIÓN GENERAL DE COMUNICACIÓN SOCIAL Y VOCERÍA DEL GOBIERNO DEL ESTADO	268,544,233.83	-38,514,192.53	230,030,041.30	101,188,414.34	79,756,833.79	128,841,626.96
125	COORDINACIÓN PARA LA ATENCIÓN DE LOS DERECHOS HUMANOS	7,582,218.01	463,796.38	8,046,014.39	4,488,210.46	3,820,056.40	3,557,803.93
126	COORDINACIÓN GENERAL DEL COMITÉ ESTATAL DE PLANEACIÓN PARA EL DESARROLLO DE OAXACA	111,105,808.71	15,119,323.14	126,225,131.85	66,883,654.99	60,732,273.05	59,341,476.86
127	SECRETARIADO EJECUTIVO DEL SISTEMA ESTATAL DE SEGURIDAD PÚBLICA	27,984,282.99	77,982,652.87	105,966,935.86	28,924,395.37	18,080,090.30	77,042,540.49
128	SECRETARÍA DE ECONOMÍA	155,020,680.75	28,620,633.47	183,641,314.22	92,517,001.14	84,687,274.93	91,124,313.08
129	SECRETARÍA DE TURISMO	82,119,203.49	139,822,950.37	221,942,153.86	83,150,249.56	69,973,644.45	138,791,904.30
130	SECRETARÍA DE LAS MUJERES DE OAXACA	16,845,547.87	9,250,812.54	26,096,360.41	14,438,572.66	12,639,852.95	11,657,787.75
131	SECRETARÍA DEL MEDIO AMBIENTE, ENERGÍAS Y DESARROLLO SUSTENTABLE	32,726,885.95	37,913,856.75	70,640,742.70	34,506,876.79	31,865,837.97	36,133,865.91
201	CONGRESO DEL ESTADO	402,269,854.80	106,680,000.00	508,949,854.80	316,300,506.98	259,370,982.56	192,649,347.82
202	ÓRGANO SUPERIOR DE FISCALIZACIÓN DEL ESTADO DE OAXACA	97,706,118.00	0.00	97,706,118.00	46,317,096.96	38,695,177.36	51,389,021.04
301	TRIBUNAL SUPERIOR DE JUSTICIA	211,113,740.88	0.00	211,113,740.88	91,132,587.54	75,607,805.93	119,981,153.34
302	CONSEJO DE LA JUDICATURA	704,157,111.72	67,600.12	704,224,711.84	420,264,562.90	355,393,438.88	283,960,148.94
401	DEFENSORÍA DE LOS DERECHOS HUMANOS DEL PUEBLO DE OAXACA	40,604,284.00	0.00	40,604,284.00	20,306,768.36	16,400,933.98	20,297,515.64
402	INSTITUTO ESTATAL ELECTORAL Y DE PARTICIPACIÓN CIUDADANA DE OAXACA	212,044,774.31	19,354,781.71	231,399,556.02	127,299,259.44	987,723.42	104,100,296.58
403	UNIVERSIDAD AUTÓNOMA "BENITO JUÁREZ" DE OAXACA	109,821,587.00	36,676,967.73	146,498,554.73	88,245,958.40	62,961,617.40	58,252,596.33
404	COMISIÓN ESTATAL DE ARBITRAJE MÉDICO DE OAXACA	12,073,176.00	0.00	12,073,176.00	5,587,867.75	4,875,999.20	6,485,308.25
405	INSTITUTO DE ACCESO A LA INFORMACIÓN PÚBLICA Y PROTECCIÓN DE DATOS PERSONALES	28,212,990.00	0.00	28,212,990.00	12,628,854.92	10,393,253.86	15,584,135.08
406	FISCALÍA GENERAL DEL ESTADO DE OAXACA	655,021,243.30	7,647,361.85	662,668,605.15	347,359,923.18	287,341,535.48	315,308,681.97
407	TRIBUNAL ELECTORAL DEL ESTADO DE OAXACA	38,469,076.00	5,689,381.43	44,158,457.43	36,444,532.15	34,729,421.73	7,713,925.28
408	TRIBUNAL DE JUSTICIA ADMINISTRATIVA DEL ESTADO DE OAXACA	43,865,536.00	0.00	43,865,536.00	20,560,727.09	12,681,718.33	23,304,808.91
501	CAMINOS Y AEROPISTAS DE OAXACA	205,949,809.79	28,099,163.79	234,048,973.58	116,381,807.73	104,719,900.54	117,667,165.85
502	CASA DE LA CULTURA OAXAQUEÑA	25,187,344.76	991,689.25	26,179,034.01	15,809,360.18	13,382,374.19	10,369,673.83
504	CENTRO DE LAS ARTES DE SAN AGUSTÍN	5,695,444.20	-125.00	5,695,319.20	3,154,916.11	2,753,382.61	2,540,403.09
506	COLEGIO DE BACHILLERES DEL ESTADO DE OAXACA	502,943,340.00	-25,232,364.95	477,710,975.05	365,357,191.53	355,573,794.12	112,353,783.52
507	COLEGIO DE ESTUDIOS CIENTÍFICOS Y TECNOLÓGICOS DEL ESTADO DE OAXACA	349,140,780.00	-13,789,715.70	335,351,064.30	258,344,001.03	253,462,789.58	77,007,063.27
508	COLEGIO SUPERIOR PARA LA EDUCACIÓN INTEGRAL INTERCULTURAL DE OAXACA	25,060,605.00	0.00	25,060,605.00	5,523,244.99	4,404,522.90	19,537,360.01
510	COMISIÓN ESTATAL DE CULTURA FÍSICA Y DEPORTE	46,507,887.41	13,295,201.98	59,803,089.39	42,234,049.36	16,503,784.12	17,569,040.03
511	COMISIÓN ESTATAL DE VIVIENDA	82,256,626.61	12,269,991.93	94,526,618.54	47,314,528.78	39,661,665.49	47,212,089.76
512	COMISIÓN ESTATAL DEL AGUA	238,890,942.86	239,817,194.13	478,708,136.99	182,486,560.48	113,746,841.13	296,221,576.51
513	COMISIÓN ESTATAL FORESTAL	5,676,913.75	21,579,040.58	27,255,954.33	14,400,098.77	10,541,635.97	12,855,855.56
514	COMISIÓN ESTATAL PARA LA PLANEACIÓN DE LA EDUCACIÓN SUPERIOR	1,773,600.06	0.00	1,773,600.06	719,054.75	592,423.00	1,054,545.31
515	COMISIÓN ESTATAL PARA LA PLANEACIÓN Y LA PROGRAMACIÓN DE LA EDUCACIÓN MEDIA SUPERIOR	1,115,518.29	65,667.60	1,181,185.89	473,500.99	338,649.99	707,684.90
516	COMISIÓN PARA LA REGULARIZACIÓN DE LA TENENCIA DE LA TIERRA URBANA DEL ESTADO DE OAXACA	4,381,132.11	-169,726.46	4,211,405.65	2,404,405.72	1,996,973.83	1,806,999.93
517	CONSEJO ESTATAL DE PREVENCIÓN Y CONTROL DEL SIDA	9,554,081.99	159,512.85	9,713,594.84	4,931,211.76	3,380,775.94	4,782,383.08
519	CONSEJO OAXAQUEÑO DE CIENCIA, TECNOLOGÍA E INNOVACIÓN.	4,000,203.98	3,086,386.79	7,086,590.77	3,362,125.02	3,073,585.41	3,724,465.75

CUENTA PUBLICA 2019
ESTADO ANALITICO DEL EJERCICIO DEL PRESUPUESTO DE EGRESOS
CLASIFICACIÓN ADMINISTRATIVA
PERIODO DEL 1º DE ENERO AL 30 DE JUNIO



FORMATO 6-B

Cve	Concepto	Aprobado 1	Ampliaciones / Reducciones 2	Modificado 3 = (1+2)	Devengado 4	Pagado Transferido 5	Subejercicio 6 = (3-4)
I. Gasto No Etiquetado		18,663,949,750.27	7,485,202,453.19	26,149,152,203.46	14,986,302,225.83	13,132,642,764.18	11,162,849,977.63
520	COORDINACIÓN ESTATAL DE PROTECCIÓN CIVIL DE OAXACA	16,228,141.94	-206,556.29	16,021,585.65	2,635,629.51	2,341,076.43	13,385,956.14
521	CORPORACIÓN OAXAQUEÑA DE RADIO Y TELEVISIÓN	54,280,630.62	3,250,037.89	57,530,668.51	31,530,504.99	28,322,009.70	26,000,163.52
522	DIRECCIÓN GENERAL DE POBLACIÓN DE OAXACA	4,165,029.87	107,693.56	4,272,723.43	2,342,637.79	1,977,977.27	1,930,085.64
523	HOSPITAL DE LA NIÑEZ OAXAQUEÑA	30,570,841.95	2,587,947.55	33,158,789.50	17,689,606.27	8,449,069.25	15,469,183.23
524	INSTITUTO DE CAPACITACIÓN Y PRODUCTIVIDAD PARA EL TRABAJO DEL ESTADO DE OAXACA	28,885,048.00	565,869.16	29,450,917.16	14,402,165.83	11,686,222.26	15,048,751.33
525	INSTITUTO DE ESTUDIOS DE BACHILLERATO DEL ESTADO DE OAXACA	344,806,844.22	-179,333.40	344,627,510.82	181,075,823.77	160,406,145.88	163,551,687.05
526	INSTITUTO DE LA JUVENTUD DEL ESTADO DE OAXACA	20,220,262.78	1,617,375.56	21,837,638.34	11,636,705.23	9,626,600.47	10,200,933.11
528	INSTITUTO DEL PATRIMONIO CULTURAL DEL ESTADO DE OAXACA	6,514,004.21	28,986,273.16	35,500,277.37	8,385,227.04	5,578,138.37	27,115,050.33
530	INSTITUTO ESTATAL DE EDUCACIÓN PARA ADULTOS	0.00	16,188,131.00	16,188,131.00	16,188,131.00	8,188,131.00	0.00
531	INSTITUTO ESTATAL DE EDUCACIÓN PÚBLICA DE OAXACA	120,000,000.00	579,080,029.00	699,080,029.00	119,944,601.41	64,799,764.30	579,135,427.59
532	INSTITUTO OAXAQUEÑO CONSTRUCTOR DE INFRAESTRUCTURA FÍSICA EDUCATIVA	28,807,194.60	141,285,461.99	170,092,656.59	46,107,839.82	18,399,145.66	123,984,816.77
533	INSTITUTO OAXAQUEÑO DE ATENCIÓN AL MIGRANTE	16,294,779.35	4,950,101.40	21,244,880.75	13,532,074.31	10,416,969.76	7,712,806.44
534	INSTITUTO OAXAQUEÑO DE LAS ARTESANÍAS	10,155,824.69	2,544,217.87	12,700,042.56	6,249,770.49	5,045,848.66	6,450,272.07
535	INSTITUTO TECNOLÓGICO SUPERIOR DE SAN MIGUEL EL GRANDE	13,356,788.00	0.00	13,356,788.00	9,045,821.13	6,317,637.03	4,310,966.87
536	INSTITUTO TECNOLÓGICO SUPERIOR DE TEPOSCOLULA	13,689,431.89	0.00	13,689,431.89	6,752,182.92	98,974.00	6,937,248.97
538	NOVAUNIVERSITAS	29,336,393.00	-1,603,728.73	27,732,664.27	13,718,148.83	11,308,631.80	14,014,515.44
539	SERVICIOS DE AGUA POTABLE Y ALICANTARILLADO DE OAXACA	250,157,163.75	173,933,200.85	424,090,364.60	174,730,094.89	159,421,274.82	249,360,269.71
540	SERVICIOS DE SALUD DEL ESTADO DE OAXACA	300,000,000.00	266,491,342.64	566,491,342.64	545,034,653.79	517,395,241.84	21,456,688.85
541	SISTEMA PARA EL DESARROLLO INTEGRAL DE LA FAMILIA DEL ESTADO DE OAXACA	280,142,360.65	365,070,357.37	645,212,718.02	393,855,027.85	335,033,343.01	251,357,690.17
542	UNIVERSIDAD DE CHALCATONGO	15,875,580.00	-510,829.64	15,364,750.36	7,308,042.16	6,221,321.95	8,056,708.20
543	UNIVERSIDAD DE LA CAÑADA	15,668,019.00	0.00	15,668,019.00	13,221,572.82	12,119,203.44	2,446,446.18
544	UNIVERSIDAD DE LA COSTA	14,336,534.00	-14,491.59	14,322,042.41	7,803,849.91	6,614,085.81	6,518,192.50
545	UNIVERSIDAD DE LA SIERRA JUÁREZ	20,165,513.00	0.00	20,165,513.00	15,471,679.66	14,403,077.34	4,693,833.34
546	UNIVERSIDAD DE LA SIERRA SUR	59,649,150.00	0.00	59,649,150.00	41,976,734.12	35,469,307.76	17,672,415.88
547	UNIVERSIDAD DEL ISTMO	59,603,298.00	10,000.00	59,613,298.00	37,526,998.62	31,726,883.42	22,086,299.38
548	UNIVERSIDAD DEL MAR	98,981,846.00	0.00	98,981,846.00	57,744,495.61	57,637,955.62	41,237,350.39
549	UNIVERSIDAD DEL PAPALOAPAN	76,984,565.00	0.00	76,984,565.00	48,045,701.78	44,603,931.65	28,938,863.22
550	UNIVERSIDAD TECNOLÓGICA DE LA MIXTECA	79,260,143.00	0.00	79,260,143.00	73,067,863.49	67,921,314.08	6,192,279.51
551	UNIVERSIDAD TECNOLÓGICA DE LA SIERRA SUR DE OAXACA	6,413,500.00	-187,362.00	6,226,138.00	4,533,297.83	3,762,908.44	1,692,840.17
552	UNIVERSIDAD TECNOLÓGICA DE LOS VALLES CENTRALES	19,601,640.00	-503,418.50	19,098,221.50	16,251,720.33	13,839,833.77	2,846,501.17
553	RÉGIMEN ESTATAL DE PROTECCIÓN SOCIAL EN SALUD DEL ESTADO DE OAXACA	0.00	213,513,033.20	213,513,033.20	203,116,861.36	99,758,508.83	10,396,171.84
554	DEFENSORIA PÚBLICA DEL ESTADO DE OAXACA	55,266,915.30	5,883,990.88	61,150,906.18	33,344,513.20	28,747,315.30	27,806,392.98
555	INSTITUTO OAXAQUEÑO DEL EMPRENDEDOR Y DE LA COMPETITIVIDAD	11,885,179.85	45,920,428.98	57,805,608.83	25,499,419.08	10,687,316.08	32,306,189.75
558	INSTITUTO DE LA FUNCIÓN REGISTRAL DEL ESTADO DE OAXACA	15,830,234.26	-182,681.02	15,647,553.24	9,085,229.02	6,641,337.81	6,562,324.22
559	SECRETARÍA EJECUTIVA DEL SISTEMA ESTATAL DE COMBATE A LA CORRUPCIÓN	16,945,808.92	-360,147.40	16,585,661.52	7,402,646.21	6,123,851.26	9,183,015.31
561	ORGANISMO OPERADOR ENCARGADO DE LA GESTIÓN Y MANEJO INTEGRAL DE LOS RESIDUOS SÓLIDOS URBANOS Y MANEJO ESPECIAL DEL ESTADO DE OAXACA	18,320,260.00	5,036,088.71	23,356,348.71	417,726.62	199,561.40	22,938,622.09
562	COORDINACIÓN GENERAL DE ATENCIÓN REGIONAL	0.00	36,154,199.83	36,154,199.83	10,621,530.13	6,915,217.46	25,532,669.70
563	TELEBACHILLERATO COMUNITARIO DEL ESTADO DE OAXACA	0.00	0.00	0.00	0.00	0.00	0.00
564	COORDINACIÓN GENERAL DE UNIDADES Y CARAVANAS MÓVILES DE SERVICIOS GRATUITOS	0.00	3,852,111.38	3,852,111.38	0.00	0.00	3,852,111.38
601	FIDEICOMISO PARA EL DESARROLLO LOGÍSTICO DEL ESTADO DE OAXACA	6,501,414.76	15,663,193.86	22,164,608.62	11,965,998.57	10,918,175.60	10,198,610.05
602	FIDEICOMISO DE FOMENTO PARA EL ESTADO DE OAXACA	5,500,758.79	2,108,261.99	7,609,020.78	4,417,694.45	3,184,129.98	3,191,326.33
603	OFICINA DE CONVENCIONES Y VISITANTES DE OAXACA	3,163,927.71	6,710,234.61	9,874,162.32	2,345,014.11	1,516,099.52	7,529,148.21
801	OFICINA DE PENSIONES DEL ESTADO DE OAXACA	41,472,871.82	-66,585.38	41,406,286.44	24,412,430.75	20,623,981.30	16,993,855.69
901	MUNICIPIOS - PARTICIPACIONES Y APORTACIONES	0.00	279,850,352.00	279,850,352.00	131,850,352.00	129,850,352.00	148,000,000.00
902	INVERSIÓN CONCERTADA	0.00	2,750,000.00	2,750,000.00	2,750,000.00	2,750,000.00	0.00
II. Gasto Etiquetado		50,313,764,417.73	8,151,855,658.74	58,465,620,076.47	23,251,535,332.58	19,774,873,652.46	35,214,084,743.89
101	GUBERNATURA	6,879,929.80	0.00	6,879,929.80	4,050,093.45	3,349,851.90	2,829,836.35
102	SECRETARÍA GENERAL DE GOBIERNO	19,864,365.60	0.00	19,864,365.60	12,253,948.60	10,157,648.90	7,610,417.00
104	SECRETARÍA DE SEGURIDAD PÚBLICA	24,303,542.80	4,276,456.24	28,579,999.04	19,073,453.16	12,729,270.43	9,506,545.88
106	SECRETARÍA DE LAS INFRAESTRUCTURAS Y EL ORDENAMIENTO TERRITORIAL SUSTENTABLE	17,635,184.70	419,697,670.68	437,332,855.38	166,415,800.49	111,789,387.68	270,917,054.89
109	SECRETARÍA DE MOVILIDAD	8,477,970.70	0.00	8,477,970.70	5,210,889.30	4,316,842.60	3,267,081.40
110	SECRETARÍA DE LAS CULTURAS Y ARTES DE OAXACA	10,361,710.00	0.00	10,361,710.00	6,376,168.75	5,284,992.95	3,985,541.25
111	SECRETARÍA DE DESARROLLO SOCIAL Y HUMANO	4,604,433.00	0.00	4,604,433.00	2,697,876.40	2,242,949.45	1,906,556.60
112	SECRETARÍA DE PUEBLOS INDÍGENAS Y AFROMEXICANO	1,455,413.80	0.00	1,455,413.80	975,319.45	810,077.40	480,094.35
113	SECRETARÍA DE DESARROLLO AGROPECUARIO, PESCA Y ACUACULTURA	19,478,850.20	1,500,000.00	20,978,850.20	11,832,682.65	9,810,830.50	9,146,167.55
114	SECRETARÍA DE FINANZAS	32,070,909.50	0.00	32,070,909.50	19,579,786.20	16,238,155.50	12,491,123.30
115	INVERSIÓN, PREVISIÓN Y PARIPASSU	3,179,574,493.40	2,234,818,701.84	5,414,393,195.24	0.00	0.00	5,414,393,195.24
116	SECRETARÍA DE FINANZAS-NORMATIVA	1,323,709,729.80	1,700,184.15	1,325,409,913.95	690,207,710.48	541,797,071.00	635,202,203.47
117	SECRETARÍA DE ADMINISTRACIÓN	38,122,478.80	-2,486,265.15	35,636,213.65	20,377,037.70	16,866,866.00	15,259,175.95

CUENTA PUBLICA 2019
ESTADO ANALITICO DEL EJERCICIO DEL PRESUPUESTO DE EGRESOS
CLASIFICACIÓN ADMINISTRATIVA
PERIODO DEL 1º DE ENERO AL 30 DE JUNIO



FORMATO 6-B

Cve	Concepto	Aprobado 1	Ampliaciones / Reducciones 2	Modificado 3 = (1+2)	Devengado 4	Pagado Transferido 5	Subejercicio 6 = (3-4)
II. Gasto Etiquetado		50,313,764,417.73	8,151,855,658.74	58,465,620,076.47	23,251,535,332.58	19,774,873,652.46	35,214,084,743.89
119	SECRETARÍA DE LA CONTRALORÍA Y TRANSPARENCIA GUBERNAMENTAL	6,870,151.50	7,411,999.59	14,282,151.09	11,597,270.29	10,885,588.99	2,684,880.80
120	JEFATURA DE LA GUBERNATURA	1,133,217.00	0.00	1,133,217.00	656,942.05	544,280.75	476,274.95
121	CONSEJERÍA JURÍDICA DEL GOBIERNO DEL ESTADO	24,155,236.20	0.00	24,155,236.20	14,895,607.85	12,343,210.25	9,259,628.35
122	COORDINACIÓN GENERAL DE EDUCACIÓN MEDIA SUPERIOR Y SUPERIOR, CIENCIA Y TECNOLOGÍA	1,309,796.40	28,085,607.00	29,395,403.40	12,748,772.88	12,260,640.08	16,646,630.52
123	COORDINACIÓN GENERAL DE ENLACE FEDERAL Y RELACIONES INTERNACIONALES	222,298.80	0.00	222,298.80	125,610.50	103,910.60	96,688.30
124	COORDINACIÓN GENERAL DE COMUNICACIÓN SOCIAL Y VOCERÍA DEL GOBIERNO DEL ESTADO	1,326,398.00	1,772,320.30	3,098,718.30	1,462,901.50	1,214,039.95	1,635,816.80
125	COORDINACIÓN PARA LA ATENCIÓN DE LOS DERECHOS HUMANOS	329,633.60	0.00	329,633.60	190,540.05	159,250.55	139,093.55
126	COORDINACIÓN GENERAL DEL COMITÉ ESTATAL DE PLANEACIÓN PARA EL DESARROLLO DE OAXACA	7,861,022.20	49,027,060.48	56,888,082.68	4,752,547.70	3,933,219.95	52,135,534.98
127	SECRETARIADO EJECUTIVO DEL SISTEMA ESTATAL DE SEGURIDAD PÚBLICA	1,627,402.90	286,142,500.26	287,769,903.16	98,213,504.90	90,921,380.76	189,556,398.26
128	SECRETARÍA DE ECONOMÍA	11,388,866.70	0.00	11,388,866.70	7,003,849.15	5,812,782.00	4,385,017.55
129	SECRETARÍA DE TURISMO	6,061,459.40	0.00	6,061,459.40	3,761,333.05	3,118,579.35	2,300,126.35
130	SECRETARÍA DE LAS MUJERES DE OAXACA	651,635.10	22,921,564.10	23,573,199.20	2,191,518.79	2,057,738.82	21,381,680.41
131	SECRETARÍA DEL MEDIO AMBIENTE, ENERGÍAS Y DESARROLLO SUSTENTABLE	1,061,148.30	707,383.95	1,768,532.25	1,058,421.50	876,392.00	710,110.75
301	TRIBUNAL SUPERIOR DE JUSTICIA	0.00	0.00	0.00	0.00	0.00	0.00
302	CONSEJO DE LA JUDICATURA	0.00	0.00	0.00	0.00	0.00	0.00
403	UNIVERSIDAD AUTÓNOMA "BENITO JUÁREZ" DE OAXACA	929,260,671.00	81,478,870.41	1,010,739,541.41	541,652,864.00	409,968,322.00	469,086,677.41
406	FISCALÍA GENERAL DEL ESTADO DE OAXACA	32,925,938.70	35,039.30	32,960,978.00	19,626,752.30	16,301,388.45	13,334,225.70
501	CAMINOS Y AEROPISTAS DE OAXACA	0.00	341,891,007.88	341,891,007.88	93,251,921.19	89,997,559.71	248,639,086.69
502	CASA DE LA CULTURA OAXAQUEÑA	1,530,967.50	0.00	1,530,967.50	886,107.72	802,359.60	644,859.78
504	CENTRO DE LAS ARTES DE SAN AGUSTÍN	0.00	2,500,000.00	2,500,000.00	668,409.56	668,409.56	1,831,590.44
506	COLEGIO DE BACHILLERES DEL ESTADO DE OAXACA	502,943,340.00	3,361,443.28	506,304,783.28	138,631,387.72	64,920,836.50	367,673,395.56
507	COLEGIO DE ESTUDIOS CIENTÍFICOS Y TECNOLÓGICOS DEL ESTADO DE OAXACA	349,140,780.00	-12,629,816.39	336,510,963.61	54,931,566.91	2,187,538.00	281,579,396.70
508	COLEGIO SUPERIOR PARA LA EDUCACIÓN INTEGRAL INTERCULTURAL DE OAXACA	157,279,149.00	91,403.14	157,370,552.14	48,128,415.88	44,476,899.00	109,242,136.26
510	COMISIÓN ESTATAL DE CULTURA FÍSICA Y DEPORTE	499,057.50	0.00	499,057.50	297,106.18	195,441.37	201,951.32
511	COMISIÓN ESTATAL DE VIVIENDA	0.00	242,860,222.43	242,860,222.43	100,220,358.43	100,220,358.43	142,639,864.00
512	COMISIÓN ESTATAL DEL AGUA	0.00	115,248,024.24	115,248,024.24	19,938,614.70	19,078,483.38	95,309,409.54
513	COMISIÓN ESTATAL FORESTAL	0.00	513,620.65	513,620.65	499,184.96	80,000.00	14,435.69
517	CONSEJO ESTATAL DE PREVENCIÓN Y CONTROL DEL SIDA	0.00	16,618,282.02	16,618,282.02	3,085,800.00	3,085,800.00	13,532,482.02
519	CONSEJO OAXAQUEÑO DE CIENCIA, TECNOLOGÍA E INNOVACIÓN	0.00	791,086.33	791,086.33	791,086.33	791,086.33	0.00
523	HOSPITAL DE LA NIÑEZ OAXAQUEÑA	0.00	33,068,531.66	33,068,531.66	13,878,346.63	8,687,295.18	19,190,185.03
524	INSTITUTO DE CAPACITACIÓN Y PRODUCTIVIDAD PARA EL TRABAJO DEL ESTADO DE OAXACA	36,789,354.00	0.00	36,789,354.00	18,077,120.15	14,195,705.42	18,712,233.85
525	INSTITUTO DE ESTUDIOS DE BACHILLERATO DEL ESTADO DE OAXACA	0.00	2,999,994.00	2,999,994.00	2,999,901.58	2,999,901.58	92.42
526	INSTITUTO DE LA JUVENTUD DEL ESTADO DE OAXACA	289,600.00	0.00	289,600.00	161,459.16	161,459.16	128,140.84
528	INSTITUTO DEL PATRIMONIO CULTURAL DEL ESTADO DE OAXACA	0.00	850,000.00	850,000.00	350,000.00	0.00	500,000.00
530	INSTITUTO ESTATAL DE EDUCACIÓN PARA ADULTOS	135,748,240.00	4,747,925.69	140,496,165.69	61,739,867.43	47,254,781.99	78,756,298.26
531	INSTITUTO ESTATAL DE EDUCACIÓN PÚBLICA DE OAXACA	22,520,999,063.00	1,196,339,214.16	23,717,338,277.16	10,726,066,271.44	8,553,062,829.22	12,991,272,005.72
532	INSTITUTO OAXAQUEÑO CONSTRUCTOR DE INFRAESTRUCTURA FÍSICA EDUCATIVA	0.00	87,756,074.23	87,756,074.23	31,916,969.72	29,176,124.99	55,839,104.51
533	INSTITUTO OAXAQUEÑO DE ATENCIÓN AL MIGRANTE	701,110.10	0.00	701,110.10	456,209.65	378,081.15	244,900.45
535	INSTITUTO TECNOLÓGICO SUPERIOR DE SAN MIGUEL EL GRANDE	13,356,788.00	0.00	13,356,788.00	1,086,347.88	602,270.29	12,270,440.12
536	INSTITUTO TECNOLÓGICO SUPERIOR DE TEPOSCOLULA	13,689,432.00	0.00	13,689,432.00	4,100,237.06	0.00	9,589,194.94
538	NOVAUNIVERSITAS	0.00	451,284.00	451,284.00	413,520.36	413,520.36	37,763.64
539	SERVICIOS DE AGUA POTABLE Y ALCANTARILLADO DE OAXACA	10,074,714.60	5,420,408.85	15,495,123.45	12,290,740.60	11,118,679.15	3,204,382.85
540	SERVICIOS DE SALUD DEL ESTADO DE OAXACA	4,436,675,351.00	658,558,226.65	5,095,233,577.65	2,095,310,646.70	1,812,985,266.36	2,999,922,930.95
541	SISTEMA PARA EL DESARROLLO INTEGRAL DE LA FAMILIA DEL ESTADO DE OAXACA	208,916.40	644,173,004.69	644,381,921.09	115,566.10	104,776.89	644,266,354.99
542	UNIVERSIDAD DE CHALCATONGO	0.00	18,138,566.75	18,138,566.75	1,405,362.03	754,757.57	16,733,204.72
543	UNIVERSIDAD DE LA CAÑADA	9,418,450.00	13,280,200.23	22,698,650.23	3,151,285.29	2,955,798.86	19,547,364.94
544	UNIVERSIDAD DE LA COSTA	0.00	1,719,309.00	1,719,309.00	1,106,705.16	213,207.88	612,603.84
545	UNIVERSIDAD DE LA SIERRA JUÁREZ	9,418,450.00	6,985,268.08	16,403,718.08	4,695,361.62	4,695,361.62	11,708,356.46
546	UNIVERSIDAD DE LA SIERRA SUR	11,796,939.00	22,825,039.53	34,621,978.53	12,634,321.92	12,268,630.30	21,987,656.61
547	UNIVERSIDAD DEL ISTMO	20,312,408.00	19,348,905.90	39,661,313.90	5,793,784.01	4,277,827.59	33,867,529.89
548	UNIVERSIDAD DEL MAR	79,012,785.00	25,831,966.00	104,844,751.00	43,803,871.05	43,803,871.05	61,040,879.95
549	UNIVERSIDAD DEL PAPALOAPAN	8,936,956.00	12,738,560.25	21,675,516.25	7,528,793.77	7,528,793.77	14,146,722.48
550	UNIVERSIDAD TECNOLÓGICA DE LA MIXTECA	74,260,144.00	36,630,720.26	110,890,864.26	10,909,514.49	10,909,514.49	99,981,349.77
551	UNIVERSIDAD TECNOLÓGICA DE LA SIERRA SUR DE OAXACA	6,413,500.00	1,042,963.16	7,456,463.16	1,460,910.80	1,242,075.75	5,995,552.36
552	UNIVERSIDAD TECNOLÓGICA DE LOS VALLES CENTRALES	19,601,641.00	-503,418.50	19,098,222.50	1,245,247.35	806,922.60	17,852,975.15
553	RÉGIMEN ESTATAL DE PROTECCIÓN SOCIAL EN SALUD DEL ESTADO DE OAXACA	2,000,000,000.00	150,234,736.91	2,150,234,736.91	297,479,779.35	241,264,957.28	1,852,754,957.56
554	DEFENSORÍA PÚBLICA DEL ESTADO DE OAXACA	4,012,215.30	0.00	4,012,215.30	2,721,094.05	2,254,767.55	1,291,121.25
555	INSTITUTO OAXAQUEÑO DEL EMPRENDEDOR Y DE LA COMPETITIVIDAD	0.00	17,735,947.14	17,735,947.14	11,237,072.60	8,571,748.46	6,498,874.54

CUENTA PUBLICA 2019
ESTADO ANALITICO DEL EJERCICIO DEL PRESUPUESTO DE EGRESOS
CLASIFICACIÓN ADMINISTRATIVA
PERIODO DEL 1° DE ENERO AL 30 DE JUNIO



FORMATO 6-B

Cve	Concepto	Aprobado 1	Ampliaciones / Reducciones 2	Modificado 3 = (1+2)	Devengado 4	Pagado Transferido 5	Subejercicio 6 = (3-4)
II. Gasto Etiquetado		50,313,764,417.73	8,151,855,658.74	58,465,620,076.47	23,251,535,332.58	19,774,873,652.46	35,214,084,743.89
558	INSTITUTO DE LA FUNCIÓN REGISTRAL DEL ESTADO DE OAXACA	0.00	0.00	0.00	0.00	0.00	0.00
601	FIDEICOMISO PARA EL DESARROLLO LOGÍSTICO DEL ESTADO DE OAXACA	204,731.10	0.00	204,731.10	135,312.95	112,760.65	69,418.15
801	OFICINA DE PENSIONES DEL ESTADO DE OAXACA	115,466,317.00	0.00	115,466,317.00	57,025,669.35	56,358,411.50	58,440,647.65
901	MUNICIPIOS - PARTICIPACIONES Y APORTACIONES	14,062,260,130.33	1,240,980,723.27	15,303,240,853.60	7,635,650,587.89	7,219,045,821.39	7,667,590,265.71
902	INVERSIÓN CONCERTADA	0.00	102,167,140.10	102,167,140.10	44,268,291.72	44,268,291.72	57,898,848.38
TOTAL DEL GASTO:		68,977,714,168.00	15,637,058,111.93	84,614,772,279.93	38,237,837,558.41	32,907,516,416.64	46,376,934,721.52

CUENTA PUBLICA 2019

ESTADO ANALITICO DEL EJERCICIO DEL PRESUPUESTO DE EGRESOS

CLASIFICACIÓN FUNCIONAL (FINALIDAD Y FUNCION)

PERIODO DEL 1° DE ENERO AL 30 DE JUNIO



FORMATO 6-C

Cve	Concepto	Aprobado 1	Ampliaciones / Reducciones 2	Modificado 3 = (1+2)	Devengado 4	Pagado Transferido 5	Subejercicio 6 = (3-4)
I. Gasto No Etiquetado		18,663,949,750.27	7,485,202,453.19	26,149,152,203.46	14,986,302,225.83	13,132,642,764.18	11,162,849,977.63
1	GOBIERNO	8,816,765,014.72	467,263,448.76	9,284,028,463.48	5,006,243,712.21	4,056,404,415.39	4,277,784,751.27
1	LEGISLACIÓN	589,975,972.80	78,000,000.00	667,975,972.80	362,617,603.94	298,066,159.92	305,358,368.86
2	JUSTICIA	2,047,341,199.74	27,773,227.04	2,075,114,426.78	1,122,303,843.78	943,392,877.14	952,810,583.00
3	COORDINACIÓN DE LA POLÍTICA DE GOBIERNO	1,243,957,747.97	-823,843.16	1,243,133,904.81	516,017,632.39	343,301,571.49	727,116,272.42
5	ASUNTOS FINANCIEROS Y HACENDARIOS	1,065,376,876.04	343,095,162.13	1,408,472,038.17	954,500,248.49	795,707,221.09	453,971,789.68
7	ASUNTOS DE ORDEN PÚBLICO Y DE SEGURIDAD INTERIOR	1,386,544,231.43	74,048,276.08	1,460,592,507.51	727,056,821.96	657,225,861.38	733,535,685.55
8	OTROS SERVICIOS GENERALES	2,483,568,986.74	-54,829,373.33	2,428,739,613.41	1,323,747,561.65	1,018,710,724.37	1,104,992,051.76
2	DESARROLLO SOCIAL	5,709,070,987.99	2,900,832,347.02	8,609,903,335.01	3,720,496,481.88	3,070,919,250.89	4,889,406,853.13
1	PROTECCIÓN AMBIENTAL	188,327,546.05	54,637,202.41	242,964,748.46	36,688,381.65	33,353,745.89	206,276,366.81
2	VIVIENDA Y SERVICIOS A LA COMUNIDAD	1,336,050,928.72	1,136,945,011.60	2,472,995,940.32	674,398,860.57	535,698,179.23	1,798,597,079.75
3	SALUD	680,124,923.94	367,128,470.71	1,047,253,394.65	776,049,502.88	634,260,765.56	271,203,891.77
4	RECREACIÓN, CULTURA Y OTRAS MANIFESTACIONES SOCIALES	297,035,181.13	147,000,512.36	444,035,693.49	189,710,715.38	136,403,550.48	254,324,978.11
5	EDUCACIÓN	2,168,363,008.85	819,456,805.00	2,987,819,813.85	1,536,321,959.77	1,299,156,474.80	1,451,497,854.08
6	PROTECCIÓN SOCIAL	977,823,851.43	386,561,385.23	1,364,385,236.66	492,888,488.97	419,406,681.98	871,496,747.69
7	OTROS ASUNTOS SOCIALES	61,345,547.87	-10,897,040.29	50,448,507.58	14,438,572.66	12,639,952.95	36,009,934.92
3	DESARROLLO ECONÓMICO	1,871,619,325.56	163,781,581.07	2,035,400,906.63	769,762,686.83	591,698,526.49	1,265,638,219.80
1	ASUNTOS ECONÓMICOS, COMERCIALES Y LABORALES EN GENERAL	382,555,198.64	-3,306,239.88	379,248,958.76	158,469,692.91	128,878,553.56	220,779,265.85
2	AGROPECUARIA, SILVICULTURA, PESCA Y CAZA	331,893,611.43	308,124,398.94	640,018,010.37	240,983,338.48	160,590,079.30	399,034,671.89
4	MINERÍA, MANUFACTURAS Y CONSTRUCCIÓN	0.00	48,741,516.49	48,741,516.49	0.00	0.00	48,741,516.49
5	TRANSPORTE	531,258,830.16	104,947,984.64	636,206,814.80	253,283,886.78	202,418,139.96	382,922,928.02
6	COMUNICACIONES	54,280,630.62	3,250,037.89	57,530,668.51	31,530,504.99	28,322,009.70	26,000,163.52
7	TURISMO	390,146,344.82	-158,330,028.64	231,816,316.18	85,495,263.67	71,489,743.97	146,321,052.51
8	CIENCIA, TECNOLOGÍA E INNOVACIÓN	181,484,709.89	-142,764,408.37	38,720,301.52	0.00	0.00	38,720,301.52
9	OTRAS INDUSTRIAS Y OTROS ASUNTOS ECONÓMICOS	0.00	3,118,320.00	3,118,320.00	0.00	0.00	3,118,320.00
4	OTRAS NO CLASIFICADAS EN FUNCIONES ANTERIORES	2,266,494,422.00	3,953,325,076.34	6,219,819,498.34	5,489,799,344.91	5,413,620,571.41	730,020,153.43
1	TRANSACCIONES DE LA DEUDA PUBLICA/COSTO FINANCIERO DE LA DEUDA	2,266,494,422.00	3,648,908,707.86	5,915,403,129.86	5,357,406,744.99	5,283,305,724.20	557,996,384.87
3	SANEAMIENTO DEL SISTEMA FINANCIERO	0.00	303,850,352.00	303,850,352.00	131,850,352.00	129,850,352.00	172,000,000.00
4	ADEUDOS DE EJERCICIOS FISCALES ANTERIORES	0.00	566,016.48	566,016.48	542,247.92	464,495.21	23,768.56
II. Gasto Etiquetado		50,313,764,417.73	8,151,855,658.74	58,465,620,076.47	23,251,535,332.58	19,774,873,652.46	35,214,084,743.89
1	GOBIERNO	459,554,463.90	160,449,638.07	620,004,101.97	225,261,628.75	194,432,370.93	394,742,473.22
2	JUSTICIA	77,505,821.30	81,866,686.00	159,372,507.30	35,196,711.15	27,387,970.45	124,175,796.15
3	COORDINACIÓN DE LA POLÍTICA DE GOBIERNO	30,236,290.20	7,200,954.93	37,437,245.13	25,580,515.89	22,472,552.34	11,856,729.24
5	ASUNTOS FINANCIEROS Y HACENDARIOS	29,704,469.70	97,632.34	29,802,102.04	18,257,153.05	15,140,839.85	11,544,948.99
7	ASUNTOS DE ORDEN PÚBLICO Y DE SEGURIDAD INTERIOR	255,663,723.00	71,974,106.88	327,637,829.88	107,781,213.61	97,590,967.79	219,856,616.27
8	OTROS SERVICIOS GENERALES	66,444,159.70	-689,742.08	65,754,417.62	38,446,035.05	31,840,040.50	27,308,382.57
2	DESARROLLO SOCIAL	34,233,962,841.10	5,334,619,582.90	39,568,582,424.00	14,458,756,812.41	11,598,935,348.36	25,109,825,611.59
1	PROTECCIÓN AMBIENTAL	4,041,873.30	53,035,723.88	57,077,597.18	1,074,518.11	876,392.00	56,003,079.07
2	VIVIENDA Y SERVICIOS A LA COMUNIDAD	1,291,175,817.10	1,200,861,819.84	2,492,037,636.94	214,890,528.35	196,555,796.07	2,277,147,108.59
3	SALUD	6,438,193,181.00	1,167,866,299.37	7,606,059,480.37	2,409,754,572.68	2,066,023,318.82	5,196,304,907.69
4	RECREACIÓN, CULTURA Y OTRAS MANIFESTACIONES SOCIALES	12,391,735.00	125,945,132.09	138,336,867.09	63,471,055.42	38,343,244.63	74,865,811.67
5	EDUCACIÓN	25,509,641,627.50	2,230,038,455.08	27,739,680,082.58	11,706,505,290.80	9,235,491,053.32	16,033,174,791.78
6	PROTECCIÓN SOCIAL	977,866,972.10	523,918,638.24	1,501,785,610.34	60,869,328.26	59,587,804.70	1,440,916,282.08
7	OTROS ASUNTOS SOCIALES	651,635.10	32,953,514.40	33,605,149.50	2,191,518.79	2,057,738.82	31,413,630.71
3	DESARROLLO ECONÓMICO	237,268,376.20	1,384,006,596.28	1,621,274,972.48	212,902,677.95	191,907,125.68	1,408,372,294.53
1	ASUNTOS ECONÓMICOS, COMERCIALES Y LABORALES EN GENERAL	58,625,038.90	929,174,442.34	987,799,481.24	36,679,124.40	28,879,629.58	951,120,356.84
2	AGROPECUARIA, SILVICULTURA, PESCA Y CAZA	144,533,907.20	12,464,725.96	156,998,633.16	14,032,051.76	11,591,014.65	142,966,581.40
5	TRANSPORTE	8,477,970.70	441,997,293.25	450,475,263.95	158,430,168.74	148,317,902.10	292,045,095.21
7	TURISMO	25,631,459.40	370,134.73	26,001,594.13	3,761,333.05	3,118,579.35	22,240,261.08
4	OTRAS NO CLASIFICADAS EN FUNCIONES ANTERIORES	15,382,978,736.53	1,272,779,841.49	16,655,758,578.02	8,354,614,213.47	7,789,598,807.49	8,301,144,364.55
1	TRANSACCIONES DE LA DEUDA PUBLICA/COSTO FINANCIERO DE LA DEUDA	1,318,026,478.80	0.00	1,318,026,478.80	688,507,526.33	540,096,886.85	629,518,952.47
2	TRANSFERENCIAS, PARTICIPACIONES Y APORTACIONES ENTRE DIFERENTES NIVELES Y ORDENES DE GOBIERNO	14,064,952,257.73	1,240,980,723.27	15,305,932,981.00	7,635,650,587.89	7,219,045,821.39	7,670,282,393.11
4	ADEUDOS DE EJERCICIOS FISCALES ANTERIORES	0.00	31,799,118.22	31,799,118.22	30,456,099.25	30,456,099.25	1,343,018.97

CUENTA PUBLICA 2019

ESTADO ANALITICO DEL EJERCICIO DEL PRESUPUESTO DE EGRESOS

CLASIFICACIÓN DE SERVICIOS PERSONALES POR CATEGORIA

PERIODO DEL 1° DE ENERO AL 30 DE JUNIO



FORMATO 6-D

Cve	Concepto	Aprobado 1	Ampliaciones / Reducciones 2	Modificado 3 = (1+2)	Devengado 4	Pagado Transferido 5	Subejercicio 6 = (3-4)
I.	Gasto No Etiquetado	9,795,565,817.81	174,432,502.77	9,969,998,320.58	5,961,391,705.40	5,128,521,888.73	4,008,606,615.18
A.-	Personal Administrativo y de Servicio Público	6,078,519,371.52	-5,104,394.84	6,073,414,976.68	3,447,628,817.73	2,864,790,028.26	2,625,786,158.95
B.-	Magisterio	1,767,558,979.72	80,904,970.59	1,848,463,950.31	1,277,090,950.61	1,133,387,489.36	571,372,999.70
C.-	Servicios de Salud	236,368,395.99	589,831.21	236,958,227.20	221,800,570.74	219,125,675.94	15,157,656.46
D.-	Seguridad Pública	1,709,206,096.88	93,979,358.79	1,803,185,455.67	1,009,909,340.07	910,415,744.21	793,276,115.60
F.-	Sentencias Laborales Definitivas	3,912,973.70	4,062,737.02	7,975,710.72	4,962,026.25	802,950.96	3,013,684.47
II.	Gasto Etiquetado	27,849,956,492.47	1,357,873,100.95	29,207,829,593.42	12,642,219,633.29	10,120,175,908.31	16,565,609,960.13
A.-	Personal Administrativo y de Servicio Público	352,999,942.40	0.00	352,999,942.40	201,418,883.11	176,085,279.17	151,581,059.29
B.-	Magisterio	23,996,085,923.57	1,156,689,326.00	25,152,775,249.57	11,191,151,934.55	8,824,964,855.52	13,961,623,315.02
C.-	Servicios de Salud	3,442,013,742.10	201,044,718.71	3,643,058,460.81	1,214,167,086.52	1,090,931,046.54	2,428,891,374.29
D.-	Seguridad Pública	58,856,884.40	139,056.24	58,995,940.64	35,481,729.11	28,194,727.08	23,514,211.53