



GOBIERNO DEL ESTADO
DE OAXACA

TOMO II

PODER LEGISLATIVO

INDICE	1
1. H. CONGRESO DEL ESTADO	4-72
1.1.- Resultados Generales	
1.2.- Información Contable	
1.2.1.- Estado de Situación financiera	
1.2.2.- Estado de Actividades	
1.2.3.- Estado de variación en la hacienda pública	
1.2.4.- Estado de cambios en la situación financiera	
1.2.5.- Estado de Flujos de Efectivo	
1.2.6.- Estado analítico del activo	
1.2.7.- Estado analítico de la deuda y otros pasivos	
1.2.8.- Informe sobre pasivos contingentes consolidado	
1.2.9.- Notas a los estados financieros consolidado	
1.3.- Información Presupuestaria	
1.3.1.- Estado analítico de los ingresos presupuestarios	
1.3.2.- Estado analítico del ejercicio del presupuesto de egresos en Clasificación por Objeto del Gasto	
1.3.3.- Estado analítico del ejercicio del presupuesto de egresos en Clasificación Económica (por Tipo de Gasto)	
1.3.4.- Estado analítico del ejercicio del presupuesto de egresos en Clasificación Administrativa	
1.3.5.- Estado analítico del ejercicio del presupuesto de egresos en Clasificación Funcional	
1.4.- Deuda	
1.4.1.- endeudamiento neto	
1.4.2.- Intereses de la deuda	
1.4.3.- Indicadores de postura fiscal	
1.5.- Información Programática	
1.5.1.-Resumen por programa presupuestario	
1.5.2.- Indicadores de resultados	
1.5.3.- Programas y Proyectos de inversión	
1.6.- Anexos (Información Adicional)	
1.6.1.- Relación de los bienes inmuebles	
1.6.2.- Relación de los bienes muebles	
1.6.3.- Relación de cuentas bancarias Productivas	



GOBIERNO DEL ESTADO
DE OAXACA

1.6.4.- Relación de esquema bursátiles y de cobertura financiera

1.6.5.- Montos pagados por ayudas y subsidios

1.7.- Información Correspondiente a Disciplina Financiera

1.7.1.- Estado de Situación Financiera Detallado-LDF

1.7.2.- Balance Presupuestario

1.7.3.- Estado Analítico de Ingresos Detallado

1.7.4.- Informe Analítico de la Deuda y Otros Pasivos

1.7.5.- Informe Analítico de Obligaciones Diferentes de Financiamiento

1.7.6.- Estado Analítico del Presupuesto de Egresos Clasificador por Objeto del Gasto (Capítulo-Concepto)

1.7.7.- Estado Analítico del Presupuesto de Egresos Clasificación Administrativa

1.7.8.- Estado Analítico del Presupuesto de Egresos Clasificación Funcional (Finalidad y Función)

1.7.9.- Estado Analítico del Presupuesto de Egresos Clasificación de Servicios Personales

1.7.10.- Informe Sobre Estudios Actuariales

2. ÓRGANO SUPERIOR DE FISCALIZACIÓN DEL ESTADO DE OAXACA

73-147

2.1.- Resultados Generales

2.2.- Información Contable

2.2.1.- Estado de Situación financiera

2.2.2.- Estado de Actividades

2.2.3.- Estado de variación en la hacienda pública

2.2.4.- Estado de cambios en la situación financiera

2.2.5.- Estado de Flujos de Efectivo

2.2.6.- Estado analítico del activo

2.2.7.- Estado analítico de la deuda y otros pasivos

2.2.8.- Informe sobre pasivos contingentes

2.2.9.- Notas a los estados financieros

2.3.- Información Presupuestaria

2.3.1.- Estado analítico de ingresos presupuestarios

2.3.2.- Estado analítico del ejercicio del presupuesto de egresos en Clasificación por Objeto del Gasto

2.3.3.- Estado analítico del ejercicio del presupuesto de egresos en Clasificación Económica (por Tipo de Gasto)

2.3.4.- Estado analítico del ejercicio del presupuesto de egresos en Clasificación Administrativa

2.3.5.- Estado analítico del ejercicio del presupuesto de egresos en Clasificación Funcional

2.4.- Deuda

2.4.1.- Endeudamiento neto

2.4.2.- Intereses de la deuda



GOBIERNO DEL ESTADO
DE OAXACA

2.4.3.- Indicadores de postura fiscal

2.5.- Información Programática

2.5.1.- Resumen por programa presupuestario

2.5.2.- Programas y Proyectos de inversión

2.6.- Anexos (Información Adicional)

2.6.1.- Relación de los bienes inmuebles

2.6.2.- Relación de los bienes muebles

2.6.3.- Relación de cuentas bancarias Productivas

2.6.4.- Relación de esquema bursátiles y de cobertura financiera

2.6.5.- Montos pagados por ayudas y subsidios

2.7.- Información Correspondiente a Disciplina Financiera

2.7.1.- Estado de Situación Financiera Detallado-LDF

2.7.2.- Balance Presupuestario

2.7.3.- Estado Analítico de Ingresos Detallado

2.7.4.- Informe Analítico de la Deuda y Otros Pasivos

2.7.5.- Informe Analítico de Obligaciones Diferentes de Financiamiento

2.7.6.- Estado Analítico del Presupuesto de Egresos Clasificador por Objeto del Gasto (Capítulo-Concepto)

2.7.7.- Estado Analítico del Presupuesto de Egresos Clasificación Administrativa

2.7.8.- Estado Analítico del Presupuesto de Egresos Clasificación Funcional (Finalidad y Función)

2.7.9.- Estado Analítico del Presupuesto de Egresos Clasificación de Servicios Personales

2.7.10.- Informe Sobre Estudios Actuariales



GOBIERNO DEL ESTADO
DE OAXACA

H. CONGRESO DEL ESTADO

2do Informe Trimestral
Periodo Enero – Junio del Ejercicio 2019



GOBIERNO DEL ESTADO
DE OAXACA



GOBIERNO CONSTITUCIONAL
DEL ESTADO DE OAXACA
PODER LEGISLATIVO
LXIV Legislatura

RESULTADOS GENERALES

El H. Congreso del Estado de Oaxaca, como un órgano autónomo ejerce las facultades que le confieren los artículos 59, 60, 61, 62, 63, 64 y 65 de la Constitución Política del Estado Libre y Soberano de Oaxaca; la Ley Orgánica del Poder Legislativo del Estado de Oaxaca, su Reglamento y demás disposiciones legales en vigor, en diversas materias entre las cuales destacan; la creación de leyes y demás documentos normativos, Reformas a diversas disposiciones, intervención en los asuntos de la vida municipal, designación, elección y renuncias de determinados servidores públicos de los demás Poderes del Estado y Órganos Autónomos.

En lo que respecta al programa "Fortalecimiento Legislativo del Estado, se efectuaron 12 sesiones, 6 extraordinarias, se presentaron 140 iniciativas de Ley, 127 dictámenes, 90 decretos, 103 acuerdos, 457 reuniones de trabajo en comisiones, 9 foros ciudadanos y 5 acuerdos de coordinación.

Por lo que se refiere al programa: vigilancia y evaluación a la Auditoría Superior del Estado, la Unidad Técnica de Vigilancia, Evaluación y Control dependiente de la comisión permanente de Vigilancia del Órgano Superior de Fiscalización del Estado, alcanzó la meta propuesta en el periodo comprendido del 1° de Abril al 30 de Junio del ejercicio 2019.



CONCEPTO	EJERCICIO FISCAL 2019	EJERCICIO FISCAL 2018	CONCEPTO	EJERCICIO FISCAL 2019	EJERCICIO FISCAL 2018
ACTIVO			PASIVO		
ACTIVO CIRCULANTE			PASIVO CIRCULANTE		
EFFECTIVO Y EQUIVALENTES	6,682,102	443,713	CUENTAS POR PAGAR A CORTO PLAZO	12,725,520	201,232,938
DERECHOS A RECIBIR EFECTIVO O EQUIVALENTES	5,340,335	200,086,142	Total de PASIVO CIRCULANTE	12,725,520	201,232,938
Total de ACTIVO CIRCULANTE	12,022,437	200,529,855	TOTAL PASIVO	12,725,520	201,232,938
ACTIVO NO CIRCULANTE			HACIENDA PÚBLICA/PATRIMONIO		
BIENES INMUEBLES, INFRAESTRUCTURA Y CONSTRUCCIONES EN PROCESO	52,716,290	52,716,290	HACIENDA PÚBLICA/PATRIMONIO CONTRIBUIDO		
BIENES MUEBLES	37,606,991	36,059,560	ACTUALIZACIÓN DE LA HACIENDA PÚBLICA/PATRIMONIO	8,126,489	8,126,489
ACTIVOS INTANGIBLES	858,324	858,324	Total de HACIENDA PÚBLICA/PATRIMONIO CONTRIBUIDO	8,126,489	8,126,489
Total de ACTIVO NO CIRCULANTE	91,181,604	89,634,174	HACIENDA PÚBLICA/PATRIMONIO GENERADO		
TOTAL DE ACTIVOS	103,204,041	290,164,029	RESULTADOS DE EJERCICIO (AHORRO/ DESAHORRO)	0	0
			RESULTADOS DE EJERCICIOS ANTERIORES	81,922,870	80,788,947
			Total de HACIENDA PÚBLICA/PATRIMONIO GENERADO	81,922,870	80,788,947
			TOTAL HACIENDA	90,049,359	88,915,436
			Resultados del Ejercicio (Ahorro/Desahorro)	429,163	15,655
			Total de Pasivo y Patrimonio/Hacienda Pública	103,204,041	290,164,029



Lugar y fecha de generación: Pases, Mixtepec, Oaxaca; a 15 de JULIO de 2019
 Bajo protesta de decir verdad declaramos que los estados financieros y sus Notas son razonablemente correctos y responsabilidad del emisor.

SECRETARIO DE SERVICIOS ADMINISTRATIVOS



PRESIDENTA DE LA JUCPO

II. CONGRESO DEL ESTADO DE OAXACA
 LXIV LEGISLATURA

SECRETARIA DE SERVICIOS ADMINISTRATIVOS

II. CONGRESO DEL ESTADO DE OAXACA
 LXIV LEGISLATURA

PRESIDENCIA DE LA JUNTA DE COORDINACIÓN POLÍTICA



CONCEPTO	EJERCICIO FISCAL 2019	EJERCICIO FISCAL 2018	CONCEPTO	EJERCICIO FISCAL 2019	EJERCICIO FISCAL 2018
INGRESOS Y OTROS BENEFICIOS			GASTOS Y OTRAS PÉRDIDAS		
PARTICIPACIONES, APORTACIONES, CONVENIOS, INCENTIVOS DERIVADOS DE LA COLABORACIÓN FISCAL, FONDOS DISTINGUIDOS	316,300,507	500,762,689	TRANSFERENCIAS, ASIGNACIONES, SUBSIDIOS Y OTRAS AYUDAS	293,191,344	500,747,034
TRANSFERENCIAS, ASIGNACIONES, SUBSIDIOS Y OTRAS AYUDAS	316,300,507	500,762,689	TRANSFERENCIAS INTERNAS Y ASIGNACIONES AL SECTOR PÚBLICO	289,330,168	500,747,034
TOTAL DE INGRESOS Y OTROS BENEFICIOS	316,300,507	500,762,689	PENSIONES Y JUBILACIONES	3,861,177	0
			INVERSIÓN PÚBLICA	22,680,000	0
			INVERSIÓN PÚBLICA NO CAPITALIZABLE	22,680,000	0
			TOTAL DE GASTOS Y OTRAS PERDIDAS	315,871,344	500,747,034
			AHORRO NETO DEL EJERCICIO	429,163	15,655



Lugar y fecha de generación: Reyes Matamorán, Oaxaca; a 15 de JULIO de 2019
 Bajo protesta de decir verdad declaramos que los estados financieros y sus Notas son razonablemente correctos y responsabilidad del emisor.

SECRETARÍA DE SERVICIOS ADMINISTRATIVOS
 DR. OMAR MALDONADO ARAGÓN
 LXIV LEGISLATURA
 SECRETARÍA DE SERVICIOS ADMINISTRATIVOS



PRESIDENCIA DE LA JUNTA DE COORDINACIÓN POLÍTICA
 DIP. LAURA ESTRADA MAURO
 LXIV LEGISLATURA
 PRESIDENCIA DE LA JUNTA DE COORDINACIÓN POLÍTICA

Concepto	Hacienda Pública/ Patrimonio			Ajustes por Cambios de Valor	Total
	Contribuido	Generado			
		Ejerc. Ant.	Del Ejercicio		
Patrimonio Neto Inicial Ajustado del Ejercicio	8,126,489	0	0	0	8,126,489
ACTUALIZACIONES DEL PATRIMONIO	8,126,489	0	0	0	8,126,489
Variaciones de la Hacienda Pública / Patrimonio Neto del Ejercicio	0	0	80,557,827	0	80,557,827
RESULTADOS DE EJERCICIOS ANTERIORES	0	0	80,788,947	0	80,788,947
RESULTADOS DEL EJERCICIO (AHORRO/ DESAHORRO)	0	0	-231,119	0	-231,119
Hacienda Pública / Patrimonio Neto Final del Ejercicio 2018	8,126,489	0	80,557,827	0	88,684,316
Cambios en la Hacienda Pública / Patrimonio Neto del Ejercicio 2019	8,126,489	0	0	0	8,126,489
ACTUALIZACIONES DEL PATRIMONIO	8,126,489	0	0	0	8,126,489
Variaciones de la Hacienda Pública / Patrimonio Neto del Ejercicio	0	0	80,788,947	0	80,788,947
RESULTADOS DE EJERCICIOS ANTERIORES	0	0	81,922,870	0	81,922,870
RESULTADOS DEL EJERCICIO (AHORRO/ DESAHORRO)	0	0	-1,133,923	0	-1,133,923
Saldo Neto en la Hacienda Pública / Patrimonio 2019	8,126,489	0	80,788,947	0	88,915,436

Lugar y fecha de generación: Reyes Manterón, Oaxaca, a 15 de JULIO de 2019
 Bajo protesta de decir verdad declaramos que los estados financieros y sus Notas son razonablemente correctos y responsabilidad del emisor.

SECRETARIO DE SERVICIOS ADMINISTRATIVOS
 H. CONGRESO DEL ESTADO DE OAXACA
 LXIV LEGISLATURA
 EDUARDO MALDONADO ARAGÓN
SECRETARIA DE SERVICIOS ADMINISTRATIVOS

PRESIDENTA DE LA JUNTA DE COORDINACIÓN POLÍTICA
 H. CONGRESO DEL ESTADO DE OAXACA
 LXIV LEGISLATURA
PRESIDENCIA DE LA JUNTA DE COORDINACIÓN POLÍTICA



CONCEPTO	ORIGEN	APLICACIÓN	CONCEPTO	ORIGEN	APLICACIÓN
ACTIVO	194,745,807	7,785,819	PASIVO	0	188,507,418
ACTIVO CIRCULANTE	194,745,807	6,238,389	PASIVO CIRCULANTE	0	188,507,418
EFFECTIVO Y EQUIVALENTES	0	6,238,389	CUENTAS POR PAGAR A CORTO PLAZO	0	188,507,418
DERECHOS A RECIBIR EFECTIVO O EQUIVALENTES	194,745,807	0	HACIENDA PÚBLICA/PATRIMONIO	1,133,923	0
ACTIVO NO CIRCULANTE	0	1,547,431	HACIENDA PÚBLICA/PATRIMONIO CONTRIBUIDO	0	0
BIENES INMUEBLES, INFRAESTRUCTURA Y CONSTRUCCIONES EN PROCESO	0	0	ACTUALIZACIÓN DE LA HACIENDA PÚBLICA/ PATRIMONIO	0	0
BIENES MUEBLES	0	1,547,431	HACIENDA PÚBLICA/PATRIMONIO GENERADO	1,133,923	0
ACTIVOS INTANGIBLES	0	0	RESULTADOS DE EJERCICIO (AHORRO/ DESAHORRO)	0	0
			RESULTADOS DE EJERCICIOS ANTERIORES	1,133,923	0
			RESULTADOS DEL EJERCICIO (AHORRO/DESAHORRO)	0	184,462,182
			TOTALES	1,133,923	372,969,600

Lugar y fecha de generación: Reyes Mantecón, Oaxaca; a 15 de JULIO de 2019
 Bajo protesta de decir verdad declaramos que los estados financieros y sus Notas son razonablemente correctos y responsabilidad del emisor.



CP. OMAR MALDONADO ARAGÓN
 SECRETARÍA DE SERVICIOS ADMINISTRATIVOS
 LXIV LEGISLATURA
 SECRETARÍA DE SERVICIOS ADMINISTRATIVOS



DIP. LAURA ESTEBANA MAURO
 PRESIDENTA DE LA JUNTA DE COORDINACIÓN POLÍTICA
 LXIV LEGISLATURA
 PRESIDENCIA DE LA JUNTA DE COORDINACIÓN POLÍTICA



GOBIERNO DEL ESTADO DE OAXACA



GOBIERNO DEL ESTADO DE OAXACA
HONORABLE CONGRESO DEL ESTADO DE OAXACA
DIRECCION DE FINANZAS
ESTADO DE FLUJO DE EFECTIVO
AL 30 DE JUNIO DEL 2019

CONCEPTO		2019	2018
Flujos de Efectivo de las Actividades de Operación			
Origen		316,300,507	500,762,689
Impuestos		0	0
Cuotas y Aportaciones de Seguridad Social		0	0
Contribuciones de Mejoras		0	0
Derechos		0	0
Productos		0	0
Aprovechamientos		0	0
Ingresos por Venta de Bienes y Prestación de Servicios		0	0
Participaciones, Aportaciones, Convenios, Incentivos Derivados de la Colaboración Fiscal y Fondos Distintos de Aportaciones		0	0
Transferencias, Asignaciones, Subsidios y Subvenciones, y Pensiones y Jubilaciones		0	0
Trasferencias Asignaciones y Subsidios y Otras Ayudas		0	0
Trasferencias Internas y Asignaciones al Sector Público		316,300,507	500,762,689
Aplicación		297,052,521	500,747,034
Servicios Personales		0	
Materiales y Suministros		0	
Servicios Generales		0	
Transferencias, Asignaciones y Subsidios y Otras Ayudas		0	
Transferencias Internas y Asignaciones al Sector Público		293,191,344	500,747,034
Transferencias al resto del Sector Público		0	
Subsidios y Subvenciones		0	
Ayudas Sociales		0	
Pensiones y Jubilaciones		3,861,177	0
Transferencias a Fideicomisos, Mandatos y Contratos Análogos		0	
Transferencias a la Seguridad Social		0	
Donativos		0	
Transferencias al Exterior		0	
Participaciones		0	
Aportaciones		0	
Convenios		0	
Inversión pública no capitalizable		0	
Otras Aplicaciones de Operación		0	
<i>Flujos Netos de Efectivo por Actividades de Operación</i>		<i>19,247,986</i>	<i>15,655</i>
Flujos de Efectivo de las Actividades de Inversión		0	0
Origen		0	0
Bienes Inmuebles, Infraestructura y Construcciones en Proceso		0	0
Bienes Muebles		0	0
Otros Orígenes de Inversión		0	0
Aplicación		1,547,431	
Bienes Inmuebles, Infraestructura y Construcciones en Proceso		0	
Bienes Muebles		1,547,431	

	Otras Aplicaciones de Inversión	0	0
	Flujos Netos de Efectivo por Actividades de Inversión	-1,547,431	0
Flujo de Efectivo de las Actividades de Financiamiento			
	Origen	0	0
	Endeudamiento Neto	0	0
	Interno	0	0
	Externo	0	0
	Otros Orígenes de Financiamiento	0	0
	Aplicación	0	0
	Servicios de la Deuda	0	0
	Interno	0	0
	Externo	0	0
	Otras Aplicaciones de Financiamiento	0	0
	Flujos Netos de Efectivo por Actividades de Financiamiento	0	0
		0	0
	Incremento/Disminución Neta en el Efectivo y Equivalentes al Efectivo	17,700,555	15,655



CONGRESO DEL ESTADO DE OAXACA
 LXIV LEGISLATURA
 SECRETARÍA DE SERVICIOS ADMINISTRATIVOS



DIP. LAURA ESTRADA MAURO
 PRESIDENTA DE LA JUNTA DE COORDINACIÓN POLÍTICA
 PRESIDENCIA DE LA JUNTA DE COORDINACIÓN POLÍTICA

DESCRIPCION	SALDO INICIAL	PERIODO		SALDO FINAL	FLUJO
		CARGOS	ABONOS		
ACTIVO					
ACTIVO CIRCULANTE	8,337,278	483,278,141	479,592,982	12,022,437	3,685,159
EFECTIVO Y EQUIVALENTES	8,156,877	317,440,038	318,914,813	6,682,102	-1,474,775
DERECHOS A RECIBIR EFECTIVO O EQUIVALENTES	180,401	165,838,103	160,678,169	5,340,335	5,159,934
ACTIVO NO CIRCULANTE	90,752,442	429,163	---	91,181,604	429,163
BIENES INMUEBLES, INFRAESTRUCTURA Y CONSTRUCCIONES EN PROCESO	52,716,290	---	---	52,716,290	---
BIENES MUEBLES	37,177,828	429,163	---	37,606,991	429,163
ACTIVOS INTANGIBLES	858,324	---	---	858,324	---
TOTAL ACTIVO	99,089,720	483,707,303	479,592,982	103,204,041	4,114,322

Lugar y fecha de generación: Puebla, Oaxaca, a 15 de JULIO de 2019
 Bajo protesta de decir verdad declaramos que los estados financieros y sus Notas son razonablemente correctos y responsabilidad del emisor.


 SECRETARIO DE SERVICIOS ADMINISTRATIVOS
 H. CONGRESO DEL ESTADO DE OAXACA
 LXIV LEGISLATURA
 C.P. OMAR MALDONADO ARAGÓN
 SECRETARIA DE SERVICIOS ADMINISTRATIVOS


 PRESIDENTA DE LA JUNTA DE GOBIERNO
 DIP. LAURA ESTRADA MAURO
 H. CONGRESO DEL ESTADO DE OAXACA
 LXIV LEGISLATURA
 PRESIDENCIA DE LA JUNTA DE GOBIERNO

DENOMINACIÓN DE LAS DEUDAS	MONEDA DE CONTRATACIÓN	INSTITUCION O PAÍS ACREEDOR	SALDO INICIAL DEL PERIODO	SALDO FINAL DEL PERIODO
DEUDA PÚBLICA				
Corto Plazo				
Deuda Interna				
Instituciones de Crédito	PESOS	MEXICO	0.00	0.00
Títulos y Valores			0	0
Arrendamientos Financieros			0	0
Deuda Externa				
Organismos Financieros Internacionales			0	0
Deuda Bilateral			0	0
Títulos y Valores			0	0
Arrendamientos Financieros			0	0
Subtotal a Corto Plazo			0.00	0.00
Largo Plazo				
Deuda Interna				
Instituciones de Crédito	PESOS	MEXICO	0.00	0.00
Títulos y Valores			0	0
Arrendamientos Financieros			0	0
Deuda Externa				
Organismos Financieros Internacionales			0	0
Deuda Bilateral			0	0
Títulos y Valores			0	0
Arrendamientos Financieros			0	0
Subtotal a Largo Plazo			0.00	0.00
OTROS PASIVOS				
OTROS	PESOS	MEXICO	0.00	0.00
SUBTOTAL OTROS PASIVOS			0.00	0.00
TOTAL DEUDA Y OTROS PASIVOS			0.00	0.00



GOBIERNO DEL ESTADO
DE OAXACA



GOBIERNO CONSTITUCIONAL
DEL ESTADO DE OAXACA
PODER LEGISLATIVO
LXIV Legislatura

INFORME SOBRE PASIVOS CONTINGENTES

NO APLICA



GOBIERNO DEL ESTADO
DE OAXACA



GOBIERNO CONSTITUCIONAL
DEL ESTADO DE OAXACA
PODER LEGISLATIVO
LXIV Legislatura

NOTAS A LOS ESTADOS FINANCIEROS

DEL 01 DE ABRIL AL 30 DE JUNIO 2019
(PESOS)

Remito informe relacionado con la Información Financiera del H. Congreso del Estado de Oaxaca del periodo de 1° de Abril al 30 de Junio del 2019

NOTAS A DESGLOSE

I) NOTAS AL ESTADO DE SITUACIÓN FINANCIERA

El estado de Situación Financiera tiene como propósito mostrar información relativa a los recursos y obligaciones de la entidad.

ACTIVO

CUENTAS	EJERCICIO FISCAL 2019	EJERCICIO FISCAL 2018
ACTIVO CIRCULANTE		
Efectivo Equivalentes	6,682,102	443,713
Derechos a recibir efectivo o Equivalentes	5,340,335	200,086,142
Total de Activo Circulante	12,022,437	200,529,855
Activo No Circulante		
Bienes Inmuebles, Infraestructura y Construcciones en Proceso	52,716,290	52,716,290
Bienes Muebles	37,606,990	36,059,560
Activos Intangibles	858,324	858,324
Total de Activo no Circulante	91,181,604	89,634,174
TOTAL DE ACTIVOS	103,204,041	290,164,029



GOBIERNO DEL ESTADO
DE OAXACA



GOBIERNO CONSTITUCIONAL
DEL ESTADO DE OAXACA
PODER LEGISLATIVO
LXIV Legislatura

ACTIVO CIRCULANTE

Efectivo y Equivalentes

El rubro de efectivo y equivalentes al 30 de Junio del ejercicio fiscal 2019, representa los recursos disponibles de la Entidad, saldo que se refleja en las siguientes cuentas bancarias: 012610001125495731 BBVA BANCOMER, S.A. de gastos de operación 2018 por la cantidad de \$ 151,114 (Ciento cincuenta y un mil ciento catorce pesos), correspondiente a los recursos cancelados mismos que se encuentran en proceso de registro; 012610001126199544. Servicios Personales 2019 corresponden a retenciones sobre sueldos y salarios y honorarios asimilables, así como las retenciones a terceros derivadas de prestaciones a los trabajadores saldo disponible de \$4,058,141 (Cuatro Millones Cincuenta y Ocho Mil Ciento cuarenta y uno) y la cuenta bancaria 012610001126199625 de Gastos de Operación 2019, saldo de \$ 2,472,847 (Dos millones cuatrocientos setenta y dos mil ochocientos cuarenta y siete pesos) para solventar los pagos a proveedores del ejercicio, dichos saldos se presentan al 30 de Junio del 2019.

Derechos a recibir Efectivo o Equivalentes

En el rubro de Derechos a recibir Efectivo y Equivalentes en la cuenta de por cobrar a corto plazo se refleja el monto de \$ 306,600 (Trescientos seis mil seiscientos pesos) correspondiente al subsidio para el empleo; en la cuenta de otros deudores arroja el saldo de \$5, 033,035 (Cinco millones treinta y tres mil treinta y cinco pesos) siendo el saldo más representativo el de la SECRETARÍA DE FINANZAS(PROVISIÓN) por un monto de \$4,851,193 (Cuatro millones ochocientos cincuenta y un mil ciento noventa y tres pesos); el saldo se expresa en el Estado de Situación Financiera al 30 de Junio del 2019.

ACTIVO NO CIRCULANTE

Está constituido por el conjunto de valores y derechos de realización o disponibilidad con un periodo de tiempo superior a un año.



Bienes inmuebles

El rubro de Bienes Inmuebles al 30 de Junio del ejercicio fiscal 2019, está integrado de la siguiente forma:

CUENTAS	EJERCICIO FISCAL 2019	EJERCICIO FISCAL 2018
Terrenos	10,000,000	10,000,000
Edificación no habitacional en proceso	42,716,290	42,716,290
TOTAL	52,716,290	52,716,290

Bienes muebles

El rubro de Bienes Muebles al 30 de Junio del ejercicio fiscal 2019, está integrado de la siguiente forma:

CUENTAS	EJERCICIO FISCAL 2019	EJERCICIO FISCAL 2018
Muebles de oficina y estantería	10,115,791	10,107,706
Equipo de cómputo y de tecnologías de la información	11,007,303	10,357,218
Otros mobiliarios y equipos de administración	4,165,000	4,165,000
Equipos y aparatos audiovisuales	2,120,072	1,230,811
Cámaras fotográficas y de video	121,254	121,254
Instrumental médico y de laboratorio	10,685	10,685
Automóviles y camiones	7,476,958	7,476,958
Otros equipos de transporte	576,200	576,200
Sistemas de aire acondicionado, calefacción y de refrigeración industrial y comercial	314,244	314,244
Equipo de comunicación y telecomunicación	1,377,780	1,377,780
Herramientas y máquinas-herramienta	316,563	316,563
Bienes artísticos, culturales y científicos	5,141	5,141
TOTAL	37,606,991	36,059,560

Al 30 de Junio, el saldo del rubro de Activo no Circulante es de \$ 91, 181,604 (Noventa y un Millones Ciento Ochenta y Un Mil Seiscientos Cuatro pesos) haciendo referencia que la entidad Honorable Congreso del estado de Oaxaca adquirió un bien



mueble e inmueble, por lo que en este periodo del 1° de Abril al 30 de Junio del 2019, hubo movimientos al Activo no Circulante.

PASIVO

El saldo de este rubro al 30 de Junio de 2019, asciende a la cantidad de \$ 12,725,520 (Doce Millones Setecientos Veinticinco Mil Quinientos Veinte pesos) que corresponden a los compromisos de pagos adquiridos durante los ejercicios fiscales 2019, con varios proveedores y prestadores de servicios por las adquisiciones de bienes y contratación de servicios por pagar a corto plazo, también este rubro se contemplan los montos de las provisiones de nóminas (retenciones de los trabajadores) correspondiente al mes de junio del año en curso, detallándose de la siguiente forma:

PASIVO CIRCULANTE

CUENTAS	EJERCICIO FISCAL 2019	EJERCICIO FISCAL 2018
Cuentas por Pagar a corto plazo		
Deudas por Adquisición de Bienes y Contratación de Servicios por Pagar a CP.	239,205	203,210
Contratista por obras en bienes de dominio público por pagar a c.p.	148,017	0
Transferencias Internas y Asignaciones al Sector Público	5,495,481	201,026,087
Retenciones de Impuestos por Pagar a CP	0	0
Retenciones del Sistema de seguridad social por Pagar a CP.	0	0
Otras retenciones y Contribuciones por Pagar a CP.	0	0
Fondos Rotatorios por Pagar a CP	0	0
Otras Cuentas por Pagar a corto plazo	6,842,817	3641
TOTAL	12,725,520	201,232,938



HACIENDA PÚBLICA/PATRIMONIO

CUENTAS	EJERCICIO FISCAL 2019	EJERCICIO FISCAL 2018
HACIENDA PÚBLICA/PATRIMONIO GENERADO		
Actualización de la Hacienda Pública/Patrimonio	8,126,489	8,126,489
Resultado de ejercicios Anteriores	81,922,870	80,788,947
Total de Hacienda Pública/Patrimonio Generado	90,049,359	88,915,436
Resultado del Ejercicio (Ahorro/Desahorro)	429,163	15,655

La cuenta de Hacienda Pública/Patrimonio, refleja un saldo al 30 de Junio, la cantidad de \$ 90, 049,359 (Noventa Millones Cuarenta y Nueve Mil Trescientos Cincuenta y Nueve pesos) que representa la acumulación de resultados de ejercicios anteriores.

Resultado del Ejercicio (ahorro/Desahorro) asciende a la cantidad de 429,163 (Cuatrocientos Veintinueve Mil Ciento sesenta y tres pesos)

II) NOTAS AL ESTADO DE ACTIVIDADES

Muestra el resultado de las operaciones de la entidad al 30 de Junio del 2019, integrado de la siguiente forma:



CUENTAS	EJERCICIO FISCAL 2019	EJERCICIO FISCA 2018
INGRESOS Y OTROS BENEFICIOS		
PARTICIPACIONES, APORTACIONES, TRANSFERENCIAS, ASIGNACIONES, SUBSIDIOS Y OTRAS AYUDAS	316,300,507	500,762,689
TOTAL DE INGRESOS Y OTROS BENEFICIOS	316,300,507	500,762,689
GASTOS Y OTRAS PERDIDAS		
TRANSFERENCIAS INTERNAS Y ASIGNACIONES AL SECTOR PUBLICO	289,330,168	500,747,034
PENSIONES Y JUBILACIONES	3,861,177	0
OTROS GASTOS Y PERDIDAS EXTRAORDINARIAS	293,191,344	500,747,034
INVERSIÓN PUBLICA NO CAPITALIZABLES	22,680,000	0
INVERSIÓN PUBLICA	22,680,000	0
TOTAL DE GASTOS Y OTRAS PERDIDAS	315,871,344	500,747,034
AHORRO NETO DEL EJERCICIO	429,163	15,655

Ingresos y Otros Beneficios

Los ingresos corresponden a los recursos recaudados correspondiente 30 de Junio del 2019, el cual asciende a un importe de \$316,300,507 (Trescientos dieciséis millones Trescientos Mil quinientos siete pesos) recursos que fueron comprometidos y devengados durante el periodo del ejercicio 2019.

Gastos y Otras Pérdidas

El rubro de Gastos y Otras Pérdidas, corresponden a lo ejercico por la Entidad durante el periodo correspondiente 30 de Junio del 2019 por la cantidad de: \$293,191,344



GOBIERNO DEL ESTADO
DE OAXACA



GOBIERNO CONSTITUCIONAL
DEL ESTADO DE OAXACA
PODER LEGISLATIVO
LXIV Legislatura

(Doscientos noventa y Tres Millones Cientos Noventa y un Mil trescientos cuarenta y cuatro pesos) integrado de la siguiente manera:

Transferencias, Asignaciones, Subsidios y Otras Ayudas.

- a) Transferencias Internas y Asignaciones al Sector Público, refleja un saldo de \$ 289,330,168 (Doscientos Ochenta y nueve Millones Trescientos treinta Mil ciento sesenta y ocho pesos) y el rubro de pensiones y jubilaciones el monto de 3,861,177 (Tres Millones Ochocientos Sesenta y un Mil ciento setenta y siete pesos) recursos que fueron comprometidos en los rubros de: Servicios personales, Materiales y Suministros, Servicios Generales al 30 de Junio del 2019.

Subsidios y Subvenciones

- a) Ayudas Sociales a personas refleja un saldo por la cantidad de \$0(Cero) recursos que fueron comprometidos y devengados durante el periodo al 30 de Junio del 2019. En beneficio a los usuarios de bajos recursos económicos, con la finalidad de promover el seguimiento de sus tratamientos médicos.
No Aplica.

Ahorro Neto del Ejercicio

En el Estado de Actividades en el período al 30 de Junio del 2019, refleja un Ahorro Neto del Ejercicio por la cantidad de \$ 429,163 (Cuatrocientos veintinueve Mil Ciento sesenta y tres pesos).

III) NOTAS AL ESTADO DE VARIACIÓN EN LA HACIENDA PÚBLICA

Variaciones de la hacienda Pública/Patrimonio Neto del ejercicio
Hacienda Pública/ Patrimonio generado
Resultados de Ejercicios Anteriores



El apartado de Hacienda Pública/Patrimonio Generado, al 30 de Junio del 2019, asciende a la cantidad de \$ 90,049,359 (Noventa Millones cuarenta y Nueve Mil Trescientos Cincuenta y Nueve pesos) integrándose de la siguiente manera:

RUBRO	VARIACIONES
Hacienda Pública/Patrimonio Neto Final del Ejercicio 2019	8,126,489
Resultados de Ejercicios Anteriores	81,922,870
Resultados de Ejercicios (Ahorro/Desahorro)	429,163
Saldo Neto en la Hacienda Pública/Patrimonio 2019	90,049,359

IV) NOTAS AL ESTADO DE FLUJOS DE EFECTIVO

Efectivo y equivalentes

1. Análisis de saldo en la cuenta de Efectivo y Equivalentes:

CONCEPTO	EJERCICIO FISCAL 2019	EJERCICIO FISCA 2018
Efectivos en Bancos – Tesorería	6,682,102	443,713
Efectivos en Bancos - Dependencias	0	0
Inversiones temporales (hasta 3 meses)	0	0
Fondos con afectación específica	0	0
Depósitos de fondos de terceros y otros	0	0
Total de Efectivos y Equivalentes	6,682,102	443,713



GOBIERNO DEL ESTADO
DE OAXACA



GOBIERNO CONSTITUCIONAL
DEL ESTADO DE OAXACA
PODER LEGISLATIVO
LXIV Legislatura

Conciliación entre los Ingresos Presupuestarios y Contables
Correspondiente del 1° de Enero al 30 de Junio del 2019.
(Pesos)

1. Total de ingresos (presupuestarios)		\$316,300,507
2. Más Ingresos Contables no Presupuestarios		0
Incremento por variación de inventarios		
Disminución del exceso de estimaciones por pérdida o deterioro u obsolescencia		
Disminución del exceso de provisiones		
Otros ingresos y beneficios varios		
Otros Ingresos Contables no Presupuestarios		
3. Menos ingresos presupuestarios no contables		\$0
Producto de capital		
Aprovechamiento capital		
Ingresos derivados de financiamientos		
Otros Ingresos presupuestarios no contables		
4. Ingresos Contables		\$316,300,507



**Conciliación entre los Egresos Presupuestarios y los Gastos Contables
Correspondiente de 1° de Enero al 31 de Marzo del 2019.
(Pesos)**

1. Total de egresos (presupuestarios)		\$316,300,507
2. Menos egresos presupuestarios contables		\$429,163
Mobiliario y equipo de administración	8,085	
Equipo de Cómputo	380,339	
Equipos y Aparatos audiovisuales	40,738	
Mobiliario y equipo educacional y recreativo		
Equipo e instrumental médico y de laboratorio		
Vehículos y equipos de transporte		
Equipo de defensa y seguridad		
Maquinaria, otros equipos y herramientas		
Activos Biológicos		
Bienes inmuebles		
Activos intangibles		
Obra pública en bienes propios		
Acciones y participaciones del capital		
Compra de títulos y valores		
Inversiones en fideicomisos, mandatos y otros análogos		
Provisiones para contingencias y otras erogaciones especiales		
Amortización de la deuda pública		
Adeudos de ejercicios fiscales anteriores (ADEFAS)		
Otros egresos Presupuestales no Contables		
3. Más Gastos Contables No Presupuestales		\$0
Estimaciones, depreciación, deterioros, obsolencia, y amortización		
Provisiones		
Disminución de inventarios		
Aumento por insuficiencia de estimaciones por pérdida o deterioro y obsolencia		
Aumento por insuficiencia de provisiones		
Otros Gastos		
Otros Gastos Contables No Presupuestales		
4. Total Gastos Contables		\$315,871,344



NOTAS DE MEMORIA (CUENTAS DE ORDEN)

Las cuentas de orden se utilizan para registrar movimientos de valores que no afecten o modifiquen el balance del ente contable, sin embargo, su incorporación en libros es necesaria con fines de recordatorio contable, de control y en general sobre los aspectos administrativos, o bien, para consignar sus derechos o responsabilidades contingentes que puedan, o no, presentarse en el futuro.

NOTAS DE MEMORIA (CUENTAS DE ORDEN)		
CUENTA PRESUPUESTAL	CONCEPTO	IMPORTE
8	Cuentas de Orden Presupuestarias	
81	Ley de Ingresos	
811	Ley de Ingresos Estimada	402,269,855
812	Ley de Ingresos por Ejecutar	192,649,348
813	Modificaciones a la Ley de Ingresos Estimada	508,949,855
814	Ley de Ingresos Devengada	316,300,507
815	Ley de Ingresos Recaudada	316,300,507
82	Presupuesto de Egresos	402,269,855
821	Presupuesto de Egresos Aprobado	402,269,855
822	Presupuesto de Egresos por Ejercer	192,649,348
823	Presupuesto de Egresos Modificado	452,949,855
824	Presupuesto de Egresos Comprometido	316,304,531
825	Presupuesto de Egresos Devengado	316,300,507
826	Presupuesto de Egresos Ejercido	316,300,507
827	Presupuesto de Egresos Pagado	259,370,983



GOBIERNO DEL ESTADO
DE OAXACA



GOBIERNO CONSTITUCIONAL
DEL ESTADO DE OAXACA
PODER LEGISLATIVO
LXIV Legislatura

NOTAS DE GESTIÓN ADMINISTRATIVA

1. Introducción:

Los estados Financieros de los entes públicos, proveen de información financiera a los principales usuarios de la misma, al Congreso y a los ciudadanos.

El objetivo del presente documento es la revelación del contexto y de los aspectos económicos-financieros más relevantes que influyeron en las decisiones del período: 1° de Enero al 30 de junio del 2019, y deberán ser considerados en la elaboración de los estados financieros para la mayor comprensión de los mismos y sus particulares.

De esta manera, se informa y explica la respuesta del gobierno a las condiciones relacionadas con la información financiera de cada periodo de gestión: además, de exponer aquellas políticas que podrían afectar la toma de decisiones en períodos posteriores.

2. Panorama Económico y Financiero:

Al 1° de Enero al 30 de junio del 2019, se le aprueba un presupuesto de egresos para el ejercicio fiscal 2019, un presupuesto autorizado de \$402,269,855 (Cuatrocientos dos millones doscientos sesenta y nueve mil ochocientos cincuenta y cinco pesos) con fundamento en la Ley Orgánica del Poder Ejecutivo del Estado de Oaxaca y el Decreto del Presupuesto de Egresos del Estado de Oaxaca, mismo que se encuentra distribuido conforme a la estructura programática presentada en el Programa Operativo Anual (POA).

Dando seguimiento, a lo anterior, durante el periodo del 1° de Enero al 30 de junio del 2019, se realizaron varios movimientos presupuestales para lograr y reforzar metas programadas: solicitando una adecuación presupuestaria de traspaso Interinstitucional (Ampliación) por un importe de \$113,956,088 (Ciento trece millones novecientos cincuenta y seis mil ochenta y ocho pesos) en base al Artículo Séptimo Transitorio y al Anexo 8 del Decreto de presupuesto de Egresos y se realizó el replanteamiento de las actividades y metas a la estructura programática.



GOBIERNO DEL ESTADO
DE OAXACA



GOBIERNO CONSTITUCIONAL
DEL ESTADO DE OAXACA
PODER LEGISLATIVO
LXIV Legislatura

Existen recursos pendientes de ministrarse del ejercicio 2018 por un monto de \$4,851,193 (Cuatro millones ochocientos cincuenta y un mil ciento noventa y tres pesos).

Otro de los problemas más marcados que se han reflejado año con año en el presupuesto autorizado por parte de la Secretaría de Administración es en el rubro de servicios personales, la falta de cobertura presupuestal para cubrir el pago de la plantilla de nómina del 1° de Enero al 30 de junio del 2019, autorizada por la misma, plantilla que no puede ser reducida ya que el personal logra cubrir actividades primordiales para el funcionamiento del Honorable Congreso del Estado.

3. Autorización e Historia.

a) Fecha de creación del ente.

En Oaxaca, el Coronel Antonio de León impulsado por el sistema federal, reunió el día 1° de junio de 1823 a los oficiales de la guarnición y declara a Oaxaca Estado Libre y Soberano, y ese mismo día se genera la convocatoria para el nuevo Congreso, se establece una Junta Provisional Gubernativa integrada por D. Miguel Ignacio de Iturribarria, don Agustín Mantecón y D. José Joaquín Guergué. El día 2 de junio, en una comisión nombrada por la Junta Provincial, por los militares y por el Ayuntamiento, se formularon las Bases Provisionales para el Gobierno de Oaxaca, que regirían entre tanto se reunía el Congreso Provincial, de todo esto se levantó acta y se comunicó el resultado al Ayuntamiento de la ciudad y al Supremo Poder Ejecutivo de México.

El Congreso provisional de Oaxaca se instala el 6 de julio de 1823 en las Casas Consistoriales de la Ciudad de Oaxaca donde quedó integrado este cuerpo legislativo por Don Florencio del Castillo, Presidente; Manuel Domínguez, Vicepresidente; Manuel Sáenz de Enciso y José López Ortigosa, Secretarios; Nicolás Fernández del Campo, José María Pombo, Sub-Diácono Ignacio Ordoño; Cura José Manuel Ordoño; Teniente Coronel González Angulo, Francisco López, José Espero, Licenciado Manuel Nicolás de Bustamante, Miguel Martínez y el Cura de Huajuapán. Fungían como suplentes Don Vítores Manero, Don Joaquín



GOBIERNO DEL ESTADO
DE OAXACA



GOBIERNO CONSTITUCIONAL
DEL ESTADO DE OAXACA
PODER LEGISLATIVO
LXIV Legislatura

González, el Cura Don José Unda y Don José Mariano Magro 2 (Decreto de Instalación)

En la actualidad el Congreso del Estado de Oaxaca está integrado por 25 Diputados electos según el principio de mayoría relativa en Distritos Electorales uninominales y 17 Diputados electos según el principio de representación proporcional mediante el sistema de lista votada en una sola circunscripción plurinominal y se sujetará a lo que en lo particular disponga la ley.

b) Principales cambios en su estructura.

La integración del Congreso Provisional en el Estado de Oaxaca, fue de la siguiente manera; Don Florencio del castillo, Presidente; Manuel Domínguez, Vicepresidente; Manuel Sáenz de encino y José López Ortigosa, Secretarios; Nicolás Fernández del Campo, José María Pombo, Sub-Diacono Ignacio Ordoño; Cura José Manuel Ordoño; Teniente Coronel González Angulo, Francisco López, José Espero, Licenciado Manuel Nicolás de Bustamante, Miguel Martínez y el Cura de Huajuapán. Fungían como suplentes Don Victores Moreno, don Joaquín González, el cura Don José Urda y Don José Mariano Magro.

A partir de la LXI Legislatura su estructura orgánica está conformada de la siguiente manera:

- a) Junta de Coordinación Política
- b) Mesa Directiva
- c) Comisiones Permanentes
- d) Diputados
- e) Servidores Públicos

4. Organización y Objeto Social

a) Objeto Social:



GOBIERNO DEL ESTADO
DE OAXACA



GOBIERNO CONSTITUCIONAL
DEL ESTADO DE OAXACA
PODER LEGISLATIVO
LXIV Legislatura

Como poder depositario de la soberanía e integrante del poder constituyente debe cumplir con la responsabilidad de dictar leyes para la administración del gobierno interior del Estado en todas las materias y las que le impone la Constitución Federal, propiciar el equilibrio entre los Poderes del estado y coadyuvar al desarrollo del Estado, buscando en todo momento el bienestar social.

b) Principal Actividad:

En materia legislativa, participar en la creación, modificación, derogación y abrogación de normas y leyes en todas las materias, que abonen a lograr mejores condiciones de vida para la sociedad, así como conducir las relaciones políticas del congreso, con los demás poderes ya sean federales y estatales, así como con gobiernos municipales y demás entidades federativas.

c) Ejercicio Fiscal: 2019.

d) Régimen Jurídico:

El Poder Legislativo está regulado por lo siguiente:

- La Constitución Política de los Estados Unidos Mexicanos.
- La Constitución Política del Estado de Oaxaca.
- Ley Estatal de Presupuesto y Responsabilidad Hacendaria.
- Ley de Responsabilidades de los Servidores Públicos del Estado de Oaxaca.
- Ley de Adquisiciones, Arrendamientos y Prestaciones de Servicios Relacionados con Bienes Muebles de la Administración Pública Estatal.
- Ley de Fiscalización Superior del Estado de Oaxaca.
- Ley General de Contabilidad Gubernamental.
- Presupuesto de Egresos del Estado de Oaxaca para el ejercicio fiscal 2017
- Código de Instituciones Políticas y Procedimientos Electorales para el estado de Oaxaca
- Ley General de Transparencia y Acceso a la Información Pública.

Persona moral con fines no lucrativos



GOBIERNO DEL ESTADO
DE OAXACA



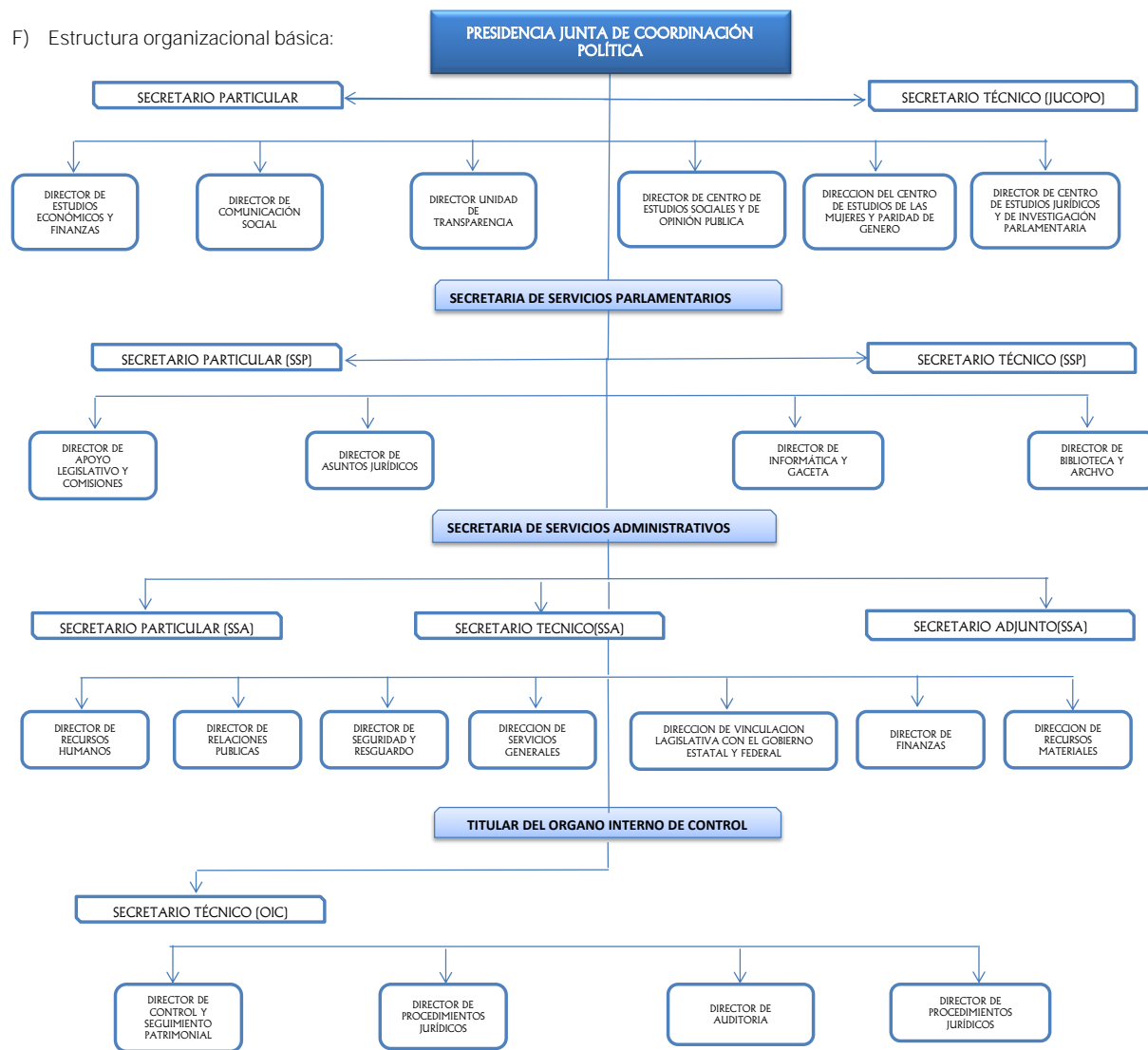
GOBIERNO CONSTITUCIONAL
DEL ESTADO DE OAXACA
PODER LEGISLATIVO
LXIV Legislatura

- e) Consideraciones fiscales del ente: revelar el tipo de contribuciones que esté obligado a pagar o retener.

IMPUESTO SOBRE LA RENTA

- Declaración Informativa anual de retenciones del ISR por sueldos y salarios e ingresos asimilados a salarios.
- Entero de retenciones mensuales por ISR por sueldos y salarios.
- Entero de retención de ISR por servicios profesionales (mensual).
- Declaración informativa anual de pagos y retenciones de servicios profesionales. Personas Morales.
- Informativa anual del subsidio para el empleo.

F) Estructura organizacional básica:





5. Bases de preparación de los Estados Financieros

a) Si se ha observado la normatividad emitida por el CONAC y demás disposiciones legales aplicables.

- a. Marco conceptual de contabilidad gubernamental.
- b. Normas de información financiera.
- c. Normas y metodología para la determinación de los momentos contables de los egresos.
- d. Plan de cuentas.
- e. Clasificador por rubro de ingreso.
- f. Normas y metodología para la emisión de información financiera para determinar los momentos contables de los ingresos.
- g. Clasificador por objeto del gasto.
- h. Clasificación funcional del gasto.
- i. Clasificador por tipo de gasto.
- j. Principales reglas del registro y valoración del patrimonio.
- k. Manual de contabilidad gubernamental.
- l. Instructivo de manejo de cuentas.
- m. Modelo de asientos para el registro contable.
- n. Guías contabilizadoras.
- o. Normas y metodología para la emisión de información financiera y estructura de los estados financieros básicos del ente público y características de sus notas.
- p. Matrices de conversión para la armonización del sistema de contabilidad gubernamental.

b) La normatividad aplicada para el reconocimiento, valuación y revelación de los diferentes rubros de la información financiera, así como las bases de medición utilizadas para la elaboración de los estados financieros; por ejemplo: costo



GOBIERNO DEL ESTADO
DE OAXACA



GOBIERNO CONSTITUCIONAL
DEL ESTADO DE OAXACA
PODER LEGISLATIVO
LXIV Legislatura

histórico, valoración de realización, valor razonables, valor de recuperación o cualquier otro método empleado y los criterios de aplicación de los mismos.

Se aplicó durante el periodo del 1° de Enero al 30 de junio del 2019, y la normatividad vigente para el reconocimiento, valuación y revelación de los diferentes rubros de la información Financiera, así como las bases de medición: valor de realización, respetando en el total de las operaciones su costo histórico.

c) Postulados básicos.

Los emitidos por el CONAC:

1. Sustancia Económica
2. Entes Públicos
3. Existencia Permanente
4. Revelación Suficiente
5. Importancia Relativa
6. Registro e Integración Presupuestaria
7. Consolidación de Información financiera
8. Devengo Contable
9. Valuación
10. Dualidad Económica
11. Consistencia

d) Norma supletoria.

Las permitidas por la Normatividad del CONAC.

e) Para las entidades que por primera vez estén implementando el base devengado de acuerdo a la Ley de Contabilidad, deberán:

f) Revelar las nuevas políticas de reconocimiento:

De acuerdo a lo establecido por el CONAC.

No Aplica

INGRESOS



GOBIERNO DEL ESTADO
DE OAXACA



GOBIERNO CONSTITUCIONAL
DEL ESTADO DE OAXACA
PODER LEGISLATIVO
LXIV Legislatura

Devengado.- Cuando exista jurídicamente el derecho al cobro.

Recaudado.- Cuando existe el cobro en efectivo o cualquier otro medio de pago

EGRESOS

Comprometido.- Cuando se existe la aprobación por una autoridad competente de un acto administrativo, u otro instrumento jurídico que formaliza una relación jurídica con terceros para la adquisición de bienes y servicios.

Devengado.- Cuando se reconoce de una obligación de pago a favor de terceros por la recepción de conformidad de bienes, servicios contratados.

Ejercido.- Cuando se emite una cuenta por liquidar Certifica aprobada por la autoridad competente

Pagado.- Cuando se realiza la cancelación total o parcial de las obligaciones de pago.

Revelar los cambios en las políticas, la clasificación y medición de las mismas, así como su impacto en la información financiera:

6. Políticas de Contabilidad Significativas:

a) Actualización: El registro de la contabilidad se realizó en base a los lineamientos establecidos por el CONAC.

b) Informar sobre la realización de operaciones en el extranjero y de sus efectos en la información financiera gubernamental:

Por el periodo del 1° de Enero al 30 de junio del 2019, no se realizaron operaciones en Moneda Extranjera.

c) Método de evaluación de la inversión en acciones en el Sector Paraestatal.

No Aplica

d) Sistema y método de valuación de inventarios.



GOBIERNO DEL ESTADO
DE OAXACA



GOBIERNO CONSTITUCIONAL
DEL ESTADO DE OAXACA
PODER LEGISLATIVO
LXIV Legislatura

Los bienes muebles se registran a su costo de adquisición o a su valor estimado, en caso de que sean producto de una donación o adjudicación. Los estados Financieros, bajo el postulado de costo histórico, muestran los valores y costo en la fecha de realización.

e) Beneficios a empleados:

No se tienen reservas para beneficios futuros de los empleados, más que las contempladas anualmente en el presupuesto de egresos del ejercicio presente.

f) Provisiones:

Las provisiones al 1° de enero al 30 de junio del 2019 lo conforman los siguientes conceptos: en el rubro de servicios personales (nómina de los trabajadores) cuotas obreras IMSS, Cuotas obreras IMSS R.C.V. y Crédito de vivienda.

g) Reservas:

NO se cuenta con Reservas.

Cambios en políticas contables y corrección de errores junto con la revelación de los efectos que se tendrá en la información financiera del ente público, ya sea retrospectivos o prospectivos.

h) Reclasificaciones: Durante el periodo del 1° de enero al 30 de junio del 2019, no se realizaron reclasificaciones.

i) Depuración y Cancelación de saldos:

Las depuraciones y cancelaciones de saldos se realizaron cada mes en diferentes cuentas contables durante el periodo comprendido: 1° de enero al 30 de junio del 2019, con la finalidad de presentar cifras actualizadas en los Estados Financieros.

7. Posición en Moneda Extranjera y Protección por riesgo Cambiario:



GOBIERNO DEL ESTADO
DE OAXACA



GOBIERNO CONSTITUCIONAL
DEL ESTADO DE OAXACA
PODER LEGISLATIVO
LXIV Legislatura

a) Activos en moneda extranjera:

No Aplica

b) Pasivos en moneda extranjera:

No se tienen Pasivos en moneda extranjera

c) Posición en moneda extranjera:

No Aplica

d) Tipo de cambio:

No Aplica

e) Equivalente en moneda nacional:

8. Reporte Analítico del Activo:

a) Vida útil o porcentajes de depreciación, deterioro o amortización utilizados en los diferentes tipos de activos:

Durante el periodo del 1° de enero al 30 de junio del 2019, la entidad no refleja saldos en el rubro de Depreciación Deterioro y Amortización Acumulada de Bienes e Intangibles.

b) Cambios en el porcentaje de depreciación o valor residual de los activos:

c) Importe de los gastos conceptualizados en el ejercicio, tanto financieros como de investigación y desarrollo:

No aplica (Opcional, si es necesario)

d) Riesgos por tipo de cambio o tipo de interés de las inversiones financieras:

No Aplica.

e) Valor activado en el ejercicio de los bienes construidos por la entidad:



GOBIERNO DEL ESTADO
DE OAXACA



GOBIERNO CONSTITUCIONAL
DEL ESTADO DE OAXACA
PODER LEGISLATIVO
LXIV Legislatura

Los bienes de la entidad se reconocen dentro de su Activo No Circulante de su costo histórico, de conformidad con el artículo 29 de la Ley General de Contabilidad Gubernamental.

- f) Otras circunstancias de carácter significativo que afecten el activo, tales como bienes en garantía, señalados en embargos, litigios, títulos de inversiones, entregados en garantías, baja significativa del valor de inversiones financieras, etc.:

No Aplica.

- g) Desmantelamiento de Activos, procedimientos, implicaciones, efectos contables:

No Aplica.

- h) Administración de activos; planeación con el objetivo de que el ente los utilice de manera más efectiva:

Se utilizan los activos con la operación y mantenimiento óptimo.

Adicionalmente, se deben incluir las explicaciones de las principales variaciones en el activo, en cuadros comparativos como sigue:

- a) Inversiones en valores:

No Aplica.

- b) Patrimonio de Organismos descentralizados

No Aplica.

- c) Inversiones en empresas de participación mayoritaria:

No se tiene inversión en este tipo de empresas.

- d) Inversiones en empresas de participación minoritaria:

No Aplica.

9. Fideicomisos, Mandatos y Análogos



GOBIERNO DEL ESTADO
DE OAXACA



GOBIERNO CONSTITUCIONAL
DEL ESTADO DE OAXACA
PODER LEGISLATIVO
LXIV Legislatura

a) Por ramo administrativo que los reporta:
No Aplica.

b) Enlistar los de mayor monto de disponibilidad, relacionando aquellos que conforman el 80% de las disponibilidades:
No Aplica.

10. Reporte de la Recaudación

a) Análisis del comportamiento de la recaudación correspondiente al ente público o cualquier tipo de ingreso, de forma separada los ingresos locales de los federales:

No Aplica

b) Proyección de la recaudación e ingresos en el mediano plazo:

No Aplica

11. Información sobre la Deuda y el Reporte Analítico de la Deuda:

a) Utilizar al menos los siguientes indicadores: Deuda respecto al PIB y deuda respecto a la recaudación tomando, como mínimo, un periodo igual o menor a 5 años.

No aplica

b) Información de manera agrupada por tipo de valor gubernamental o instrumento financiero en la que se considere interés, comisiones, tasa, perfil de vencimiento y otros gastos de la deuda.

No aplica

12. Calificaciones otorgadas:

No se cuenta con calificaciones otorgadas o certificaciones.

13. Proceso de Mejora:



GOBIERNO DEL ESTADO
DE OAXACA



GOBIERNO CONSTITUCIONAL
DEL ESTADO DE OAXACA
PODER LEGISLATIVO
LXIV Legislatura

a) Principales Políticas de control interno:

Para el desarrollo de los programas deberá ser a mediano plazo y estarían basados en cuatro estrategias funcionales y cinco aspectos organizacionales, con objetivos operaciones, actividades, participantes, costos y evaluación sin reducción del presupuesto para obtener una eficiente atención médica y realizar la capacitación y sensibilización de este programa.

b) Medidas de desempeño financiero, metas y alcance:

Racionar el uso de los recursos, para alcanzar el cumplimiento de las funciones para el ejercicio completo.

14. Información por Segmentos:

Toda la información del Ente, está procesada y se encuentra disponible por Unidad Responsable de realizar las funciones propias.

15. Eventos Posteriores al Cierre:

El ente público no tiene hechos ocurridos en el periodo posterior al que informa, que proporcionen mayor evidencia sobre eventos que le afectan económicamente y que no se conocían a la fecha de cierre.

Las depreciaciones de los activos del H. Congreso del estado de Oaxaca del periodo 1° de enero al 30 de junio del 2019 no se realizó debido a que se encuentra en proceso la actualización del Inventarios.

16. Partes Relacionadas:

No existen partes relacionadas que pudieran ejercer influencia significativa sobre la toma de decisiones financieras y operativas.

17. Responsabilidad sobre la presentación razonable de los Estados Financieros.



GOBIERNO DEL ESTADO
DE OAXACA



GOBIERNO CONSTITUCIONAL
DEL ESTADO DE OAXACA
PODER LEGISLATIVO
LXIV Legislatura

Estos estados Financieros fueron autorizados para su emisión el día 12 del mes de julio de 2019, por el C. Omar Maldonado Aragón en su carácter de Secretario de servicios Administrativos.

Bajo protesta de decir verdad declaro que los Estados Financieros y sus Notas, son razonablemente correctas y son responsabilidad del emisor.



H. CONGRESO DEL ESTADO DE OAXACA
LXIV LEGISLATURA
C.P. OMAR MALDONADO ARAGÓN
SECRETARIA DE SERVICIOS
SECRETARIO DE SERVICIOS ADMINISTRATIVOS



DIP. LAURA ESTEBAN MARRERO
PRESIDENTA DE LA JUCOPO
H. CONGRESO DEL ESTADO DE OAXACA
LXIV LEGISLATURA
PRESIDENCIA DE LA JUNTA DE
COORDINACIÓN POLÍTICA



GOBIERNO DEL ESTADO
DE OAXACA



GOBIERNO CONSTITUCIONAL
DEL ESTADO DE OAXACA
PODER LEGISLATIVO
LXIV Legislatura

**ESTADO ANALÍTICO DE INGRESOS PRESUPUESTARIOS
PODER LEGISLATIVO CONSOLIDADO
DEL 01 DE ENERO AL 30 DE JUNIO DEL 2019**

Rubro de Ingresos	Estimado	Ampliaciones y Reducciones	Modificado	Devengado	Recaudado	Diferencia
	(1)	(2)	(3=1+2)	(4)	(5)	(6=3-4)
Impuestos						
Contribuciones de Mejoras						
Derechos						
Productos						
Corriente						
Capital						
Aprovechamientos						
Corriente						
Capital						
Ingresos por Ventas de Bienes y Servicios						
Contribuciones no Comprendidas en las Fracciones de la Ley de Ingresos Causados en Ejercicios Fiscales Anteriores Pendientes de Liquidación o Pago						
Participaciones y Aportaciones						
Transferencias, Asignaciones, Subsidios y Otras Ayudas	209,119,973	113,956,088	323,076,060	316,300,507	316,300,507	6,775,553
Otros Ingresos						
TOTAL						
Ingresos excedentes						

Estado Analítico de Ingresos Por Fuente de Financiamiento	Estimado	Ampliaciones y Reducciones	Modificado	Devengado	Recaudado	Diferencia
	(1)	(2)	(3=1+2)	(4)	(5)	(6=3-4)
Ingresos del Gobierno	209,119,973	113,956,088	323,076,060	316,300,507	316,300,507	6,775,553
Impuestos						
Contribuciones de Mejoras						
Derechos						
Productos						
Corriente						
Capital						
Aprovechamientos						
Corriente						
Capital						
Contribuciones no Comprendidas en las Fracciones de la Ley de Ingresos Causados en Ejercicios Fiscales Anteriores Pendientes de Liquidación o Pago						
Participaciones y Aportaciones						
Transferencias, Asignaciones, Subsidios y Otras Ayudas	209,119,973	113,956,088	323,076,060	316,300,507	316,300,507	6,775,553
Otros Ingresos						
Ingresos de Organismos y Empresas						
Cuotas y Aportaciones de Seguridad Social						
Ingresos por Ventas de Bienes y Servicios						
Transferencias, Asignaciones, Subsidios y Otras Ayudas						
Ingresos derivados de financiamiento						
Ingresos derivados de financiamiento						
TOTAL	209,119,973	113,956,088	323,076,060	316,300,507	316,300,507	6,775,553
Ingresos excedentes						

"Segundo Informe Trimestral Enero – Junio del Ejercicio 2019"

CUENTA PUBLICA 2019

ESTADO ANALITICO DEL EJERCICIO DEL PRESUPUESTO DE EGRESOS

CLASIFICACION POR OBJETO DEL GASTO (CAPITULO-CONCEPTO)

SEGUNDO INFORME TRIMESTRAL ENERO-JUNIO



Cve	Concepto	Aprobado 1	Ampliaciones / Reducciones 2	Modificado 3 = (1+2)	Devengado 4	Pagado 5	Subejercicio 6 = (3-4)
201	CONGRESO DEL ESTADO						
4	TRANSFERENCIAS, ASIGNACIONES, SUBSIDIOS Y OTRAS AYUDAS	209,119,972.63	90,846,925.01	299,966,897.64	293,191,344.44	236,325,874.20	6,775,553.20
1	TRANSFERENCIAS INTERNAS Y ASIGNACIONES AL SECTOR PÚBLICO	205,500,136.51	90,370,555.28	295,870,691.79	289,330,167.66	233,912,639.11	6,540,524.13
5	PENSIONES Y JUBILACIONES	3,619,836.12	476,369.73	4,096,205.85	3,861,176.78	2,413,235.09	235,029.07
5	BIENES MUEBLES, INMUEBLES E INTANGIBLES	0.00	429,162.54	429,162.54	429,162.54	365,108.36	0.00
1	MOBILIARIO Y EQUIPO DE ADMINISTRACIÓN	0.00	388,424.09	388,424.09	388,424.09	330,760.76	0.00
2	MOBILIARIO Y EQUIPO EDUCACIONAL Y RECREATIVO	0.00	40,738.45	40,738.45	40,738.45	34,347.60	0.00
6	INVERSIÓN PÚBLICA	0.00	22,680,000.00	22,680,000.00	22,680,000.00	22,680,000.00	0.00
3	PROYECTOS PRODUCTIVOS Y ACCIONES DE FOMENTO	0.00	22,680,000.00	22,680,000.00	22,680,000.00	22,680,000.00	0.00
	TOTAL DEPENDENCIA / ENTIDAD	209,119,972.63	113,956,087.55	323,076,060.18	316,300,506.98	259,370,982.56	6,775,553.20

CUENTA PUBLICA 2019

ESTADO ANALITICO DEL EJERCICIO DEL PRESUPUESTO DE EGRESOS

CLASIFICACION ECONOMICA (POR TIPO DE GASTO)**SEGUNDO INFORME TRIMESTRAL ENERO-JUNIO**

Cve	Concepto	Aprobado 1	Ampliaciones / Reducciones 2	Modificado 3 = (1+2)	Devengado 4	Pagado 5	Subejercicio 6 = (3-4)
201	CONGRESO DEL ESTADO						
1	GASTO CORRIENTE	205,500,136.51	90,370,555.28	295,870,691.79	289,330,167.66	233,912,639.11	6,540,524.13
2	GASTO DE CAPITAL	0.00	23,109,162.54	23,109,162.54	23,109,162.54	23,045,108.36	0.00
4	PENSIONES Y JUBILACIONES	3,619,836.12	476,369.73	4,096,205.85	3,861,176.78	2,413,235.09	235,029.07
	TOTAL DEPENDENCIA / ENTIDAD:	209,119,972.63	113,956,087.55	323,076,060.18	316,300,506.98	259,370,982.56	6,775,553.20

CUENTA PUBLICA 2019

ESTADO ANALITICO DEL EJERCICIO DEL PRESUPUESTO DE EGRESOS

CLASIFICACION ADMINISTRATIVA**SEGUNDO INFORME TRIMESTRAL ENERO-JUNIO**

Cve	Concepto	Aprobado 1	Ampliaciones / Reducciones 2	Modificado 3 = (1+2)	Devengado 4	Pagado Transferido 5	Subejercicio 6 = (3-4)
2	PODER LEGISLATIVO	209,119,972.63	113,956,087.55	323,076,060.18	316,300,506.98	259,370,982.56	6,775,553.20
01	CONGRESO DEL ESTADO	209,119,972.63	113,956,087.55	323,076,060.18	316,300,506.98	259,370,982.56	6,775,553.20
TOTAL DEL GASTO:		209,119,972.63	113,956,087.55	323,076,060.18	316,300,506.98	259,370,982.56	6,775,553.20

CUENTA PUBLICA 2019

ESTADO ANALITICO DEL EJERCICIO DEL PRESUPUESTO DE EGRESOS

CLASIFICACION FUNCIONAL (FINALIDAD Y FUNCION)

SEGUNDO INFORME TRIMESTRAL ENERO-JUNIO



Cve	Concepto	Aprobado 1	Ampliaciones / Reducciones 2	Modificado 3 = (1+2)	Devengado 4	Pagado 5	Subejercicio 6 = (3-4)
201	CONGRESO DEL ESTADO						
1	GOBIERNO	209,119,972.63	113,956,087.55	323,076,060.18	316,300,506.98	259,370,982.56	6,775,553.20
1	LEGISLACIÓN	209,119,972.63	113,956,087.55	323,076,060.18	316,300,506.98	259,370,982.56	6,775,553.20
	TOTAL DEPENDENCIA / ENTIDAD	209,119,972.63	113,956,087.55	323,076,060.18	316,300,506.98	259,370,982.56	6,775,553.20



GOBIERNO DEL ESTADO
DE OAXACA



GOBIERNO CONSTITUCIONAL
DEL ESTADO DE OAXACA
PODER LEGISLATIVO
LXIV Legislatura

ENDEUDAMIENTO NETO
DEL 1° DE ENERO AL 30 DE JUNIO DE 2019.

(Pesos)

Identificación de Crédito o Instrumento	Contratación/Colocación	Amortización	Endeudamiento Neto
	A	B	C = A - B
Creditos Bancarios			
			0
			0
			0
			0
			0
			0
			0
			0
			0
			0
Total Créditos Bancarios	0	0	0
Otros Instrumentos de Deuda			
			0
			0
			0
			0
			0
			0
			0
			0
			0
Total Otros Instrumentos de Deuda	0	0	0
TOTAL	0	0	0



INTERESES DE LA DEUDA DEL 1° DE ENERO AL 30 DE JUNIO DE 2019. (Pesos)

Identificación de Crédito o Instrumento	Devengado	Pagado
Créditos Bancarios		
Total de intereses de Créditos Bancarios	0	0
Otros Instrumentos de Deuda		
Total de intereses de Otros Instrumentos de Deuda	0	0
TOTAL	0	0

NO APLICA



INDICADORES DE POSTURA FISCAL
DEL 1° DE ENERO AL 31 DE MARZO DE 2019.
(Pesos)

Concepto	Estimado	Devengado	Pagado ³
I. Ingresos Presupuestarios (I=1+2)	0	0	0
1. Ingresos del Gobierno de la Entidad Federativa ¹			
2. Ingresos del Sector Paraestatal ¹			
II. Egresos Presupuestarios (II=3+4)	0	0	0
3. Egresos del Gobierno de la Entidad Federativa ²			
4. Egresos del Sector Paraestatal ²			
III. Balance Presupuestario (Superávit o Déficit) (III = I - II)	0	0	0

Concepto	Estimado	Devengado	Pagado ³
III. Balance presupuestario (Superávit o Déficit)	0	0	0
IV. Intereses, Comisiones y Gastos de la Deuda			
V. Balance Primario (Superávit o Déficit) (V= III - IV)	0	0	0

Concepto	Estimado	Devengado	Pagado ³
A. Financiamiento			
B. Amortización de la deuda			
C. Endeudamiento ó desendeudamiento (C = A - B)	0	0	0

1. Los Ingresos que se presentan son los ingresos presupuestarios totales sin incluir los ingresos por financiamientos. Los Ingresos del Gobierno de la Entidad Federativa corresponden a los del Poder Ejecutivo, Legislativo Judicial y Autónomos
2. Los egresos que se presentan son los egresos presupuestarios totales sin incluir los egresos por amortización. Los egresos del Gobierno de la Entidad Federativa corresponden a los del Poder Ejecutivo, Legislativo, Judicial y Órganos Autónomos.
3. Para Ingresos se reportan los ingresos recaudados; para egresos se reportan los egresos pagados.

CUENTA PUBLICA 2019

ESTADO ANALITICO DEL EJERCICIO DEL PRESUPUESTO DE EGRESOS

RESUMEN POR PROGRAMA PRESUPUESTARIO

SEGUNDO INFORME TRIMESTRAL ENERO-JUNIO



Concepto		Aprobado 1	Ampliaciones / Reducciones 2	Modificado 3 = (1+2)	Devengado 4	Pagado 5	Subejercicio 6 = (3-4)
2	PODER LEGISLATIVO	209,119,972.63	113,956,087.55	323,076,060.18	316,300,506.98	259,370,982.56	6,775,553.20
01	CONGRESO DEL ESTADO	209,119,972.63	113,956,087.55	323,076,060.18	316,300,506.98	259,370,982.56	6,775,553.20
1	PROGRAMAS	209,119,972.63	113,956,087.55	323,076,060.18	316,300,506.98	259,370,982.56	6,775,553.20
2	DESEMPEÑO DE LAS FUNCIONES	209,119,972.63	113,956,087.55	323,076,060.18	316,300,506.98	259,370,982.56	6,775,553.20
	TOTAL GENERAL	209,119,972.63	113,956,087.55	323,076,060.18	316,300,506.98	259,370,982.56	6,775,553.20

**REPORTE DE AVANCE DE GESTIÓN
UR 201 - CONGRESO DEL ESTADO
SEGUNDO TRIMESTRE 2019**

OBJETIVO INSTITUCIONAL: --EJERCER LAS FACULTADES PREVISTAS EN LA CONSTITUCIÓN LOCAL EN LAS MAS DIVERSAS MATERIAS, CREACIÓN DE LEYES Y DEMÁS NORMAS, INTERVENCIÓN EN ASUNTOS DE LA VIDA MUNICIPAL, DESIGNACIÓN, ELECCIÓN Y RENUNCIAS DE DETERMINADOS SERVIDORES PÚBLICOS DE LOS DEMÁS PODERES DEL ESTADO Y ÓRGANOS AUTÓNOMOS Y LA FISCALIZACIÓN DE LA APLICACIÓN TRANSPARENTE DE RECURSOS EJERCIDOS POR EL PODER PÚBLICO ESTATAL, SIEMPRE VIENDO POR EL BENEFICIO DE LA CIUDADANÍA OAXAQUEÑA.

ALINEACIÓN PED:
EJE: 02-OAXACA MODERNO Y TRANSPARENTE
TEMA: 02-COORDINACIÓN INSTITUCIONAL

OBJETIVO: 01-MEJORAR LA COORDINACIÓN INTERINSTITUCIONAL CON ENFOQUE DE RESULTADOS A LA CIUDADANÍA.
01-PROMOCIONAR LA COORDINACIÓN ENTRE LAS INSTITUCIONES DE LOS DIFERENTES NIVELES DEL GOBIERNO DEL ESTADO, PODERES Y ORGANISMOS INTERNACIONALES, DEPENDENCIAS Y ENTIDADES DE LA ADMINISTRACIÓN PÚBLICA ESTATAL, ORGANISMOS EMPRESARIALES, ORGANIZACIONES SOCIALES E INSTITUCIONES ACADÉMICAS CON ENFOQUE DE RESULTADOS A LA CIUDADANÍA.
ESTRATEGIA: 02-DAR SEGUIMIENTO Y SISTEMATIZAR LOS INSTRUMENTOS DE COLABORACIÓN PARA GARANTIZAR LA EJECUCIÓN DE LOS DIVERSOS ACTOS JURÍDICOS GUBERNAMENTALES HASTA SU DEBIDO CUMPLIMIENTO Y ATENCIÓN DE LAS NECESIDADES DE LA CIUDADANÍA.
LÍNEAS DE ACCIÓN: 02-DAR SEGUIMIENTO Y SISTEMATIZAR LOS INSTRUMENTOS DE COLABORACIÓN PARA GARANTIZAR LA EJECUCIÓN DE LOS DIVERSOS ACTOS JURÍDICOS GUBERNAMENTALES HASTA SU DEBIDO CUMPLIMIENTO Y ATENCIÓN DE LAS NECESIDADES DE LA CIUDADANÍA.
UE: 001-CONGRESO DEL ESTADO

MATRIZ DE INDICADORES PARA RESULTADOS:
FIN: MEJORAR LA COORDINACIÓN INTERINSTITUCIONAL CON ENFOQUE DE RESULTADOS A LA CIUDADANÍA.
PROPÓSITO: LA SOCIEDAD OAXAQUEÑA SE BENEFICIA DE UNA PRODUCTIVIDAD LEGISLATIVA EFICIENTE
COMPONENTE: 807-REFORMAS, LEYES Y DECRETOS APROBADOS
ACTIVIDAD: 1591-REALIZAR TRABAJO LEGISLATIVO

ESTRUCTURA PROGRAMATICA PRESUPUESTAL								
PROGRAMA		SUBPROGRAMA		PROYECTO		OBRA/ACTIVIDAD		
142-FORTALECIMIENTO LEGISLATIVO DEL ESTADO		01-APROBACIÓN DE REFORMAS, LEYES Y DECRETOS		000--		001-REALIZAR TRABAJOS LEGISLATIVOS		
PRESUPUESTO ANUAL								
Aprobado	Ampliación	Reducción	Modificado	EJERCIDO T1	EJERCIDO T2	EJERCIDO T3	EJERCIDO T4	
384,306,251.60	125,378,567.33	14,769,543.81	494,915,275.12	155,695,042.40	153,553,566.26	0.00	0.00	
						TOTAL EJERCIDO AL TRIMESTRE VIGENTE		
						0.00		
PRESUPUESTO TRIMESTRAL DE LA ACTIVIDAD								
Aprobado		Modificado		Comprometido		Devengado		
98,285,429.08		153,622,486.33		153,557,590.31		153,553,566.26		
						Ejercido		
						153,553,566.26		
						% de Ejercido Vs. Modificado		
						99.96		
DATOS DEL INDICADOR								
Nombre :		PORCENTAJE DE SESIONES REALIZADAS			Número de indicador :			
Definición :		MIDE EL PORCENTAJE DE SESIONES REALIZADAS						
Método de Cálculo :		(NUMERO DE SESIONES REALIZADAS / NUMERO DE SESIONES PROGRAMADAS) * 100						
Tipo	Dimensión		Frecuencia de Medición		Forma de cálculo del indicador		Tipo de Valor	
GESTIÓN	EFICACIA		TRIMESTRAL		PORCENTAJE		FLUJO	
				Sentido Esperado				
				ASCENDENTE				
MEDIOS DE VERIFICACIÓN / FUENTE INFORMACIÓN				SUPUESTO				
REPORTE TRIMESTRAL DE AVANCE DE GESTIÓN EMITIDO POR LA OFICIALÍA MAYOR DEL H. CONGRESO DEL ESTADO				EXISTE ESTABILIDAD POLÍTICA, SOCIAL Y COORDINACIÓN EN EL TRABAJO LEGISLATIVO				
DATOS DE LA META								
Definición de la variable Meta:		1 - NUMERO DE SESIONES REALIZADAS						
Unidad de medida:		25 - NÚMERO						
LÍNEA BASE DEL INDICADOR				VALOR PROGRAMADO ANUAL				
AÑO	2016		VALOR	40.00	AÑO	2019		
						VALOR		
						48.00		
AVANCE TRIMESTRAL								
METAS	1er.TRIMESTRE		2o.TRIMESTRE		3er.TRIMESTRE		4o.TRIMESTRE	
PROGRAMADA	12.00		12.00		12.00		12.00	
PROGRAMACIÓN ACTUALIZADA	12.00		12.00					
ALCANZADA	12.00		12.00		0.00		0.00	
PORCENTAJE ALCANZADO TRIMESTRAL	100.00		100.00		0.00		0.00	
						CUMPLIMIENTO DE METAS		
						T1+T2+T3+T4		
						48.00		
						T1+T2+T3+T4		
						48.00		
						T1+T2+T3+T4		
						24.00		
						PORCENTAJE ALCANZADO ANUAL		
						50.00		

PORCENTAJE DE CUMPLIMIENTO ALCANZADO EN EL TRIMESTRE: 25.00 %

DATOS DEL INDICADOR							
Nombre :		PORCENTAJE DE INICIATIVAS PRESENTADAS			Número de indicador :		
Definición :		MIDE EL PORCENTAJE DE INICIATIVAS PRESENTADAS, RESPECTO A LAS PROGRAMADAS					
Método de Cálculo :		(INICIATIVAS PRESENTADAS / INICIATIVAS PRESENTADAS PROGRAMADAS) * 100					
Tipo	Dimensión		Frecuencia de Medición		Forma de cálculo del indicador		Tipo de Valor
GESTIÓN	EFICACIA		TRIMESTRAL		PORCENTAJE		FLUJO
				Sentido Esperado			
				ASCENDENTE			
MEDIOS DE VERIFICACIÓN / FUENTE INFORMACIÓN				SUPUESTO			
REPORTE TRIMESTRAL DE AVANCE DE GESTIÓN EMITIDO POR LA OFICIALÍA MAYOR DEL H. CONGRESO DEL ESTADO				EXISTE ESTABILIDAD POLÍTICA. SOCIAL Y COORDINACIÓN EN EL TRABAJO LEGISLATIVO			

**REPORTE DE AVANCE DE GESTIÓN
UR 201 - CONGRESO DEL ESTADO
SEGUNDO TRIMESTRE 2019**

DATOS DE LA META							
Definición de la variable Meta:		1 - NUMERO DE INICIATIVAS PRESENTADAS					
Unidad de medida:		26 - UNIDAD					
LÍNEA BASE DEL INDICADOR				VALOR PROGRAMADO ANUAL			
AÑO	2016	VALOR	609.00	AÑO	2019	VALOR	945.00
AVANCE TRIMESTRAL							
METAS	1er.TRIMESTRE	2o.TRIMESTRE	3er.TRIMESTRE	4o.TRIMESTRE	CUMPLIMIENTO DE METAS		
PROGRAMADA	390.00	140.00	310.00	105.00	T1+T2+T3+T4	945.00	
PROGRAMACIÓN ACTUALIZADA	390.00	140.00			T1+T2+T3+T4	945.00	
ALCANZADA	350.00	140.00	0.00	0.00	T1+T2+T3+T4	490.00	
PORCENTAJE ALCANZADO TRIMESTRAL	89.74	100.00	0.00	0.00	PORCENTAJE ALCANZADO ANUAL	51.85	

PORCENTAJE DE CUMPLIMIENTO ALCANZADO EN EL TRIMESTRE: 14.81 %

**REPORTE DE AVANCE DE GESTIÓN
UR 201 - CONGRESO DEL ESTADO
SEGUNDO TRIMESTRE 2019**

ALINEACIÓN PED:

ESTRATEGIA: 01-PROMOCIONAR LA COORDINACIÓN ENTRE LAS INSTITUCIONES DE LOS DIFERENTES NIVELES DEL GOBIERNO DEL ESTADO, PODERES Y ORGANISMOS INTERNACIONALES, DEPENDENCIAS Y ENTIDADES DE LA ADMINISTRACIÓN PÚBLICA ESTATAL, ORGANISMOS EMPRESARIALES, ORGANIZACIONES SOCIALES E INSTITUCIONES ACADÉMICAS CON ENFOQUE DE RESULTADOS A LA CIUDADANÍA.
LÍNEAS DE ACCIÓN: 02-DAR SEGUIMIENTO Y SISTEMATIZAR LOS INSTRUMENTOS DE COLABORACIÓN PARA GARANTIZAR LA EJECUCIÓN DE LOS DIVERSOS ACTOS JURÍDICOS GUBERNAMENTALES HASTA SU DEBIDO CUMPLIMIENTO Y ATENCIÓN DE LAS NECESIDADES DE LA CIUDADANÍA.
UE: 001-CONGRESO DEL ESTADO

MATRIZ DE INDICADORES PARA RESULTADOS:

COMPONENTE: 807-REFORMAS, LEYES Y DECRETOS APROBADOS
ACTIVIDAD: 1592-INTEGRAR DICTAMEN LEGISLATIVO

ESTRUCTURA PROGRAMÁTICA PRESUPUESTAL								
PROGRAMA		SUBPROGRAMA		PROYECTO		OBRA/ACTIVIDAD		
142-FORTALECIMIENTO LEGISLATIVO DEL ESTADO		01-APROBACIÓN DE REFORMAS, LEYES Y DECRETOS		000--		002-INTEGRAR DICTAMENES LEGISLATIVOS		
PRESUPUESTO ANUAL								
Aprobado	Ampliación	Reducción	Modificado	EJERCIDO T1		EJERCIDO T2		
0.00	0.00	0.00	0.00	0.00		0.00		
				EJERCIDO T3		EJERCIDO T4		
				0.00		0.00		
				TOTAL EJERCIDO AL TRIMESTRE VIGENTE				
				0.00				
PRESUPUESTO TRIMESTRAL DE LA ACTIVIDAD								
Aprobado		Modificado		Comprometido		Devengado	Ejercido	
0.00		0.00		0.00		0.00	0.00	
% de Ejercido Vs. Modificado								
nan								
DATOS DEL INDICADOR								
Nombre : PORCENTAJE DE DICTAMENES Y ACUERDOS EMITIDOS				Número de indicador : 2212				
Definición : MIDE EL PORCENTAJE DE DICTAMENES Y ACUERDOS EMITIDOS, RESPECTO AL PROGRAMADO								
Método de Cálculo : (DICTAMENES Y ACUERDOS EMITIDOS/ DICTAMENES Y ACUERDOS EMITIDOS PROGRAMADOS)*100								
Tipo	Dimensión		Frecuencia de Medición		Forma de cálculo del indicador		Tipo de Valor	
GESTIÓN	EFICACIA		TRIMESTRAL		PORCENTAJE		FLUJO	
MEDIOS DE VERIFICACIÓN / FUENTE INFORMACIÓN				SUPUESTO				
REPORTE TRIMESTRAL DE AVANCE DE GESTIÓN EMITIDO POR LA OFICIALÍA MAYOR DEL H. CONGRESO DEL ESTADO				EXISTE ESTABILIDAD POLÍTICA, SOCIAL Y COORDINACIÓN EN EL TRABAJO LEGISLATIVO				
DATOS DE LA META								
Definición de la variable Meta:		1 - NUMERO DE DICTAMENES Y ACUERDOS EMITIDOS						
Unidad de medida:		25 - NÚMERO						
LÍNEA BASE DEL INDICADOR				VALOR PROGRAMADO ANUAL				
AÑO	2016		VALOR	1,383.00	AÑO	2019		
						VALOR 1,530.00		
AVANCE TRIMESTRAL								
METAS	1er.TRIMESTRE		2o.TRIMESTRE		3er.TRIMESTRE		4o.TRIMESTRE	
PROGRAMADA	700.00		230.00		150.00		450.00	
PROGRAMACIÓN ACTUALIZADA	700.00		230.00					
ALCANZADA	587.00		230.00		0.00		0.00	
PORCENTAJE ALCANZADO TRIMESTRAL	83.86		100.00		0.00		0.00	
						CUMPLIMIENTO DE METAS		
						T1+T2+T3+T4 1,530.00		
						T1+T2+T3+T4 1,530.00		
						T1+T2+T3+T4 817.00		
						PORCENTAJE ALCANZADO ANUAL 53.40		

PORCENTAJE DE CUMPLIMIENTO ALCANZADO EN EL TRIMESTRE: 15.03 %

DATOS DEL INDICADOR							
Nombre : PORCENTAJE DE REUNIONES EN COMISIONES Y FOROS REALIZADOS				Número de indicador : 2270			
Definición : MIDE EL NUMERO DE REUNIONES EN COMISIONES Y FOROS REALIZADOS, RESPECTO A LO PROGRAMADO							
Método de Cálculo : (NUMERO DE REUNIONES EN COMISIONES Y FOROS REALIZADOS / NUMERO DE REUNIONES EN COMISIONES Y FOROS PROGRAMADAS) * 100							
Tipo	Dimensión		Frecuencia de Medición		Forma de cálculo del indicador		Tipo de Valor
GESTIÓN	EFICACIA		TRIMESTRAL		PORCENTAJE		FLUJO
MEDIOS DE VERIFICACIÓN / FUENTE INFORMACIÓN				SUPUESTO			
REPORTE TRIMESTRAL DE AVANCE DE GESTIÓN EMITIDO POR LA OFICIALÍA MAYOR DEL H. CONGRESO DEL ESTADO				EXISTE ESTABILIDAD POLÍTICA, SOCIAL Y COORDINACIÓN EN EL TRABAJO LEGISLATIVO			

**REPORTE DE AVANCE DE GESTIÓN
UR 201 - CONGRESO DEL ESTADO
SEGUNDO TRIMESTRE 2019**

DATOS DE LA META							
Definición de la variable Meta:		1 - NUMERO DE REUNIONES EN COMISIONES Y FOROS REALIZADOS					
Unidad de medida:		25 - NÚMERO					
LÍNEA BASE DEL INDICADOR				VALOR PROGRAMADO ANUAL			
AÑO	2016	VALOR	3,805.00	AÑO	2019	VALOR	3,815.00
AVANCE TRIMESTRAL							
METAS	1er.TRIMESTRE	2o.TRIMESTRE	3er.TRIMESTRE	4o.TRIMESTRE	CUMPLIMIENTO DE METAS		
PROGRAMADA	1,473.00	466.00	688.00	1,188.00	T1+T2+T3+T4	3,815.00	
PROGRAMACIÓN ACTUALIZADA	1,473.00	466.00			T1+T2+T3+T4	3,815.00	
ALCANZADA	1,222.00	466.00	0.00	0.00	T1+T2+T3+T4	1,688.00	
PORCENTAJE ALCANZADO TRIMESTRAL	82.96	100.00	0.00	0.00	PORCENTAJE ALCANZADO ANUAL	44.25	

PORCENTAJE DE CUMPLIMIENTO ALCANZADO EN EL TRIMESTRE: 12.21 %

**REPORTE DE AVANCE DE GESTIÓN
UR 201 - CONGRESO DEL ESTADO
SEGUNDO TRIMESTRE 2019**

ALINEACIÓN PED:

ESTRATEGIA: 01-PROMOCIONAR LA COORDINACIÓN ENTRE LAS INSTITUCIONES DE LOS DIFERENTES NIVELES DEL GOBIERNO DEL ESTADO, PODERES Y ORGANISMOS INTERNACIONALES, DEPENDENCIAS Y ENTIDADES DE LA ADMINISTRACIÓN PÚBLICA ESTATAL, ORGANISMOS EMPRESARIALES, ORGANIZACIONES SOCIALES E INSTITUCIONES ACADÉMICAS CON ENFOQUE DE RESULTADOS A LA CIUDADANÍA.
LÍNEAS DE ACCIÓN: 02-DAR SEGUIMIENTO Y SISTEMATIZAR LOS INSTRUMENTOS DE COLABORACIÓN PARA GARANTIZAR LA EJECUCIÓN DE LOS DIVERSOS ACTOS JURÍDICOS GUBERNAMENTALES HASTA SU DEBIDO CUMPLIMIENTO Y ATENCIÓN DE LAS NECESIDADES DE LA CIUDADANÍA.
UE: 001-CONGRESO DEL ESTADO

MATRIZ DE INDICADORES PARA RESULTADOS:

COMPONENTE: 639-INFORMES ELABORADOS
ACTIVIDAD: 945-SUPERVISAR LA APLICACIÓN DE RECURSOS

ESTRUCTURA PROGRAMATICA PRESUPUESTAL							
PROGRAMA		SUBPROGRAMA		PROYECTO		OBRA/ACTIVIDAD	
142-FORTALECIMIENTO LEGISLATIVO DEL ESTADO		02-ELABORACIÓN DE INFORMES		000--		001-SUPERVISAR LA APLICACIÓN DE RECURSOS	
PRESUPUESTO ANUAL							
Aprobado	Ampliación	Reducción	Modificado	EJERCIDO T1	EJERCIDO T2	EJERCIDO T3	EJERCIDO T4
17,963,603.20	7,109,427.04	11,038,450.56	14,034,579.68	3,104,712.85	3,947,185.47	0.00	0.00
						TOTAL EJERCIDO AL TRIMESTRE VIGENTE	
						0.00	
PRESUPUESTO TRIMESTRAL DE LA ACTIVIDAD							
Aprobado		Modificado		Comprometido		Devengado	Ejercido
4,510,699.05		3,947,185.47		3,947,185.47		3,947,185.47	3,947,185.47
							% de Ejercido Vs. Modificado
							100.00
DATOS DEL INDICADOR							
Nombre : PORCENTAJE DE SUPERVISION A LA APLICACION DE RECURSOS				Número de indicador : 945			
Definición : MIDE EL PORCENTAJE DE ACCIONES DE SUPERVISIÓN A LA APLICACIÓN DE RECURSOS							
Método de Cálculo : $[(\text{NÚMERO DE ACCIONES DE SUPERVISIÓN A LA APLICACIÓN DE RECURSOS REALIZADO} / (\text{NÚMERO DE ACCIONES DE SUPERVISIÓN A LA APLICACIÓN DE RECURSOS PROGRAMADO})) * 100]$							
Tipo	Dimensión	Frecuencia de Medición	Forma de cálculo del indicador	Tipo de Valor	Sentido Esperado		
GESTIÓN	EFICACIA	TRIMESTRAL	PORCENTAJE	FLUJO	ASCENDENTE		
MEDIOS DE VERIFICACIÓN / FUENTE INFORMACIÓN				SUPUESTO			
REPORTE TRIMESTRAL DE AVANCE DE GESTIÓN RECIBIDO POR LA COMISIÓN PERMANENTE DE VIGILANCIA				EXISTE ESTABILIDAD POLÍTICA Y SOCIAL			
DATOS DE LA META							
Definición de la variable Meta:		1 - NUMERO DE SUPERVISION A LA APLICACION DE RECURSOS					
Unidad de medida:		25 - NÚMERO					
LÍNEA BASE DEL INDICADOR				VALOR PROGRAMADO ANUAL			
AÑO	2016	VALOR	2.00	AÑO	2019	VALOR	4.00
AVANCE TRIMESTRAL							
METAS	1er.TRIMESTRE	2o.TRIMESTRE	3er.TRIMESTRE	4o.TRIMESTRE	CUMPLIMIENTO DE METAS		
PROGRAMADA	1.00	1.00	1.00	1.00	T1+T2+T3+T4		4.00
PROGRAMACIÓN ACTUALIZADA	1.00	1.00			T1+T2+T3+T4		4.00
ALCANZADA	1.00	1.00	0.00	0.00	T1+T2+T3+T4		2.00
PORCENTAJE ALCANZADO TRIMESTRAL	100.00	100.00	0.00	0.00	PORCENTAJE ALCANZADO ANUAL		50.00

PORCENTAJE DE CUMPLIMIENTO ALCANZADO EN EL TRIMESTRE: 25.00 %

**REPORTE DE AVANCE DE GESTIÓN
UR 201 - CONGRESO DEL ESTADO
SEGUNDO TRIMESTRE 2019**

ALINEACIÓN PED:

ESTRATEGIA:

01-PROMOCIONAR LA COORDINACIÓN ENTRE LAS INSTITUCIONES DE LOS DIFERENTES NIVELES DEL GOBIERNO DEL ESTADO, PODERES Y ORGANISMOS INTERNACIONALES, DEPENDENCIAS Y ENTIDADES DE LA ADMINISTRACIÓN PÚBLICA ESTATAL, ORGANISMOS EMPRESARIALES, ORGANIZACIONES SOCIALES E INSTITUCIONES ACADÉMICAS CON ENFOQUE DE RESULTADOS A LA CIUDADANÍA.

LÍNEAS DE ACCIÓN:

02-DAR SEGUIMIENTO Y SISTEMATIZAR LOS INSTRUMENTOS DE COLABORACIÓN PARA GARANTIZAR LA EJECUCIÓN DE LOS DIVERSOS ACTOS JURÍDICOS GUBERNAMENTALES HASTA SU DEBIDO CUMPLIMIENTO Y ATENCIÓN DE LAS NECESIDADES DE LA CIUDADANÍA.

UE:

001-CONGRESO DEL ESTADO

MATRIZ DE INDICADORES PARA RESULTADOS:

COMPONENTE: 639-INFORMES ELABORADOS

ACTIVIDAD: 1593-ACTA DE ENTREGA RECEPCION

ESTRUCTURA PROGRAMATICA PRESUPUESTAL			
PROGRAMA	SUBPROGRAMA	PROYECTO	OBRA/ACTIVIDAD
142-FORTALECIMIENTO LEGISLATIVO DEL ESTADO	02-ELABORACIÓN DE INFORMES	000--	002-SUPERVISAR LAS ACTAS DE ENTREGA RECEPCIÓN

PRESUPUESTO ANUAL							
Aprobado	Ampliación	Reducción	Modificado	EJERCIDO T1	EJERCIDO T2	EJERCIDO T3	EJERCIDO T4
0.00	0.00	0.00	0.00	0.00	0.00	0.00	0.00
TOTAL EJERCIDO AL TRIMESTRE VIGENTE							0.00

PRESUPUESTO TRIMESTRAL DE LA ACTIVIDAD					
Aprobado	Modificado	Comprometido	Devengado	Ejercido	% de Ejercido Vs. Modificado
0.00	0.00	0.00	0.00	0.00	nan

DATOS DEL INDICADOR					
Nombre :	PORCENTAJE DE SUPERVISION DE ACTAS DE ENTREGA RECEPCION DE LOS SERVIDORES PUBLICOS OBLIGADOS			Número de indicador :	946
Definición :	MIDE EL PORCENTAJE DE ACCIONES DE SUPERVISIÓN DE ACTAS DE ENTREGA RECEPCIÓN DE LOS SERVIDORES PÚBLICOS OBLIGADOS				
Método de Cálculo :	[(NUMERO DE DE ACCIONES DE SUPERVISIÓN EN LA ELABORACIÓN DE ACTAS DE ENTREGA RECEPCIÓN POR PARTE DE LOS SERVIDORES PUBLICOS OBLIGADOS REALIZADO/ (NUMERO DE ACCIONES DE SUPERVISION EN LA ELABORACION DE ACTAS DE ENTREGA RECEPCIÓN POR PARTE DE LOS SERVIDORES PÚBLICOS OBLIGADOS PROGRAMADO)]*100				
Tipo	Dimensión	Frecuencia de Medición	Forma de cálculo del indicador	Tipo de Valor	Sentido Esperado
GESTIÓN	EFICACIA	TRIMESTRAL	PORCENTAJE	FLUJO	ASCENDENTE

MEDIOS DE VERIFICACIÓN / FUENTE INFORMACIÓN	SUPUESTO
REPORTE TRIMESTRAL DE AVANCE DE GESTIÓN RECIBIDO POR LA COMISIÓN PERMANENTE DE VIGILANCIA	EXISTE ESTABILIDAD POLÍTICA Y SOCIAL

DATOS DE LA META	
Definición de la variable Meta:	1 - SUPERVISION DE ACTAS DE ENTREGA RECEPCION DE LOS SERVIDORES PUBLICOS OBLIGADOS
Unidad de medida:	25 - NÚMERO

LÍNEA BASE DEL INDICADOR			VALOR PROGRAMADO ANUAL				
AÑO	2016	VALOR	2.00	AÑO	2019	VALOR	4.00

AVANCE TRIMESTRAL						
METAS	1er.TRIMESTRE	2o.TRIMESTRE	3er.TRIMESTRE	4o.TRIMESTRE	CUMPLIMIENTO DE METAS	
PROGRAMADA	1.00	1.00	1.00	1.00	T1+T2+T3+T4	4.00
PROGRAMACIÓN ACTUALIZADA	1.00	1.00			T1+T2+T3+T4	4.00
ALCANZADA	1.00	1.00	0.00	0.00	T1+T2+T3+T4	2.00
PORCENTAJE ALCANZADO TRIMESTRAL	100.00	100.00	0.00	0.00	PORCENTAJE ALCANZADO ANUAL	50.00

PORCENTAJE DE CUMPLIMIENTO ALCANZADO EN EL TRIMESTRE: 25.00 %



GOBIERNO DEL ESTADO
DE OAXACA



GOBIERNO CONSTITUCIONAL
DEL ESTADO DE OAXACA
PODER LEGISLATIVO
LXIV Legislatura

PROGRAMAS Y PROYECTOS DE INVERSIÓN

NO APLICA



GOBIERNO DEL ESTADO
DE OAXACA



GOBIERNO CONSTITUCIONAL
DEL ESTADO DE OAXACA
PODER LEGISLATIVO
LXIV Legislatura

RELACIÓN DE BIENES INMUEBLES QUE COMPONEN EL PATRIMONIO
DEL 1° DE ENERO AL 30 DE JUNIO 2019.
(Pesos)

CUENTA	DESCRIPCIÓN DEL BIEN	Saldo Final
12310	Terrenos	10,000,0000
	Edificios no residenciales	
12351	Edificación habitacional en proceso	
12352	Edificación no habitacional en proceso	
12353	Construcción de obras para el abastecimiento de agua, petróleo, gas, electricidad y telecomunicación	
12354	División de terrenos y construcción de obras de urbanización en proceso	
12355	Construcción de vías de comunicación en proceso	
12356	Otras construcciones de ingeniería civil u obra pesada en proceso	
12357	Instalaciones y equipamiento en construcciones en proceso	
12359	Trabajos de acabados en edificaciones y otros trabajos especializados en proceso	
12361	Edificación habitacional en proceso	
12362	Edificación no habitacional en proceso	42,716,290
12363	Construcción de obras para el abastecimiento de agua, petróleo, gas, electricidad y telecomunicación	
12364	División de terrenos y construcción de obras de urbanización	
12365	Construcción de vías de comunicación en proceso	
12366	Otras construcciones de ingeniería civil u obra pesada en proceso	
12367	Instalaciones y equipamiento en construcciones en proceso	
12369	Trabajos de acabados en edificaciones y otros trabajos especializados en proceso	
12390	Otros bienes inmuebles	
	SUMA TOTAL:	52,716,290



GOBIERNO DEL ESTADO
DE OAXACA



GOBIERNO CONSTITUCIONAL
DEL ESTADO DE OAXACA
PODER LEGISLATIVO
LXIV Legislatura

RELACIÓN DE BIENES MUEBLES QUE COMPONEN EL PATRIMONIO
DEL 1° DE ENERO AL 30 DE JUNIO DE 2019.
(Pesos)

CUENTA	DESCRIPCIÓN DEL BIEN	Saldo Final
12411	Muebles de oficina y estantería	10,115,791
12412	Muebles, excepto de oficina y estantería	
12413	Equipo de cómputo y de tecnologías de la información	11,007,303
12419	Otros mobiliarios y equipos de administración	4,165
12421	Equipos y aparatos audiovisuales	2,120,072
12422	Aparatos deportivos	
12423	Cámaras fotográficas y de video	121,254
12429	Otro mobiliario y equipo educacional y recreativo	
12431	Equipo médico y de laboratorio	
12432	Instrumental médico y de laboratorio	10,685
12441	Automóviles y camiones	7,476,958
12443	Equipo aeroespacial	
12445	Embarcaciones	
12449	Otros equipos de transporte	576,200
12450	Equipo de defensa y seguridad	
12461	Maquinaria y equipo agropecuario	
12462	Maquinaria y equipo industrial	
12463	Maquinaria y equipo de construcción	
12464	Sistemas de aire acondicionado, calefacción y de refrigeración industrial y comercial	314,244
12465	Equipo de comunicación y telecomunicación	1,377,780
12466	Equipos de generación eléctrica, aparatos y accesorios eléctricos	0
12467	Herramientas y máquinas-herramienta	316,562
12469	Otros equipos	0
12471	Bienes artísticos, culturales y científicos	5,141
12483	Aves	0
12484	Ovinos y caprinos	0
12486	Equinos	0
12487	Especies menores y de zoológico	0
12488	Árboles y plantas	0
12489	Otros activos biológicos	0
	SUMA TOTAL:	37,606,991



GOBIERNO DEL ESTADO
DE OAXACA



GOBIERNO CONSTITUCIONAL
DEL ESTADO DE OAXACA
PODER LEGISLATIVO
LXIV Legislatura

RELACIÓN DE CUENTAS BANCARIAS PRODUCTIVAS ESPECIFICAS
DEL 1° DE ENERO AL 30 DE JUNIO DE 2019

FONDO, PROGRAMA O CONVENIO	DATOS DE LA CUENTA BANCARIA	
	INSTITUCIÓN BANCARIA	NUMERO DE CUENTA

NO APLICA



GOBIERNO DEL ESTADO
DE OAXACA



GOBIERNO CONSTITUCIONAL
DEL ESTADO DE OAXACA
PODER LEGISLATIVO
LXIV Legislatura

RELACIÓN DE ESQUEMAS BURSÁTILES Y COBERTURAS FINANCIERAS

NO APLICA



GOBIERNO DEL ESTADO
DE OAXACA



GOBIERNO CONSTITUCIONAL
DEL ESTADO DE OAXACA
PODER LEGISLATIVO
LXIV Legislatura

Montos pagados por ayudas y subsidios
Periodo (fecha)

Concepto	Ayuda	Subsidio	Sector (económico o social)	Beneficiario	CURP	RFC	Monto Pagado

NO APLICA

H. CONGRESO DEL ESTADO DE OAXACA
Estado de Situación Financiera Detallado - LDF
Del 1 de enero al 30 de junio del 2019
(PESOS)

Concepto	30 de junio de 2019	31 de diciembre de 2018	Concepto	30 de junio de 2019	31 de diciembre de 2018
ACTIVO			PASIVO		
Activo Circulante			Pasivo Circulante		
Efectivo y Equivalentes	6,682,102	8,156,877	Cuentas por Pagar a Corto Plazo	12,725,520	9,040,361
Efectivo	0	0	Servicios Personales por Pagar a Corto Plazo	12,725,520	0
Bancos/Tesorería	0	0	Proveedores por Pagar a Corto Plazo	0	239,205
Bancos/Dependencias y Otros	6,682,102	8,156,877	Contratistas por Obras Públicas por Pagar a Corto Plazo	0	8,156,846
Inversiones Temporales (Hasta 3 meses)	0	0	Participaciones y Aportaciones por Pagar a Corto Plazo	0	0
Fondos con Afectación Específica	0	0	Transferencias Otorgadas por Pagar a Corto Plazo	0	640,175
Depósitos de Fondos de Terceros en Garantía y/o Administración	0	0	Intereses, Comisiones y Otros Costos de la Deuda Pública por Pagar a Corto Plazo	0	0
Otros Efectivos y Equivalentes	0	0	Retenciones y Contribuciones por Pagar a Corto Plazo	0	0
Derechos a Recibir Efectivo o Equivalentes	5,340,335	180,401	Devoluciones de la Ley de Ingresos por Pagar a Corto Plazo	0	0
Inversiones Financieras de Corto Plazo	0	0	Otras Cuentas por Pagar a Corto Plazo	0	4,135
Cuentas por Cobrar a Corto Plazo	0	0	Documentos por Pagar a Corto Plazo	0	0
Deudores Diversos por Cobrar a Corto Plazo	0	0	Documentos Comerciales por Pagar a Corto Plazo	0	0
Ingresos por Recuperar a Corto Plazo	0	0	Documentos con Contratistas por Obras Públicas por Pagar a Corto Plazo	0	0
Deudores por Anticipos de la Tesorería a Corto Plazo	0	0	Otros Documentos por Pagar a Corto Plazo	0	0
Préstamos Otorgados a Corto Plazo	0	0	Porción a Corto Plazo de la Deuda Pública a Largo Plazo	0	0
Otros Derechos a Recibir Efectivo o Equivalentes a Corto Plazo	5,340,335	180,401	Porción a Corto Plazo de la Deuda Pública	0	0
Derechos a Recibir Bienes o Servicios	0	0	Porción a Corto Plazo de Arrendamiento Financiero	0	0
Anticipo a Proveedores por Adquisición de Bienes y Prestación de Servicios a Corto Plazo	0	0	Títulos y Valores a Corto Plazo	0	0
Anticipo a Proveedores por Adquisición de Bienes Inmuebles y Muebles a Corto Plazo	0	0	Pasivos Diferidos a Corto Plazo	0	0
Anticipo a Proveedores por Adquisición de Bienes Intangibles a Corto Plazo	0	0	Ingresos Cobrados por Adelantado a Corto Plazo	0	0
Anticipo a Contratistas por Obras Públicas a Corto Plazo	0	0	Intereses Cobrados por Adelantado a Corto Plazo	0	0
Otros Derechos a Recibir Bienes o Servicios a Corto Plazo	0	0	Otros Pasivos Diferidos a Corto Plazo	0	0
Inventarios	0	0	Fondos y Bienes de Terceros en Garantía y/o Administración a Corto Plazo	0	0
Inventario de Mercancías para Venta	0	0	Fondos en Garantía a Corto Plazo	0	0
Inventario de Mercancías Terminadas	0	0	Fondos en Administración a Corto Plazo	0	0
Inventario de Mercancías en Proceso de Elaboración	0	0	Fondos Contingentes a Corto Plazo	0	0
Inventario de Materias Primas, Materiales y Suministros para Producción	0	0	Fondos de Fideicomisos, Mandatos y Contratos Análogos a Corto Plazo	0	0
Bienes en Tránsito	0	0	Otros Fondos de Terceros en Garantía y/o Administración a Corto Plazo	0	0
Almacenes	0	0	Valores y Bienes en Garantía a Corto Plazo	0	0
Estimación por Pérdida o Deterioro de Activos Circulantes	0	0	Provisiones a Corto Plazo	0	0
Estimaciones para Cuentas Incobrables por Derechos a Recibir Efectivo o Equivalentes	0	0	Provisión para Demandas y Juicios a Corto Plazo	0	0
Estimación por Deterioro de Inventarios	0	0	Provisión para Contingencias a Corto Plazo	0	0
Otros Activos Circulantes	0	0	Otras Provisiones a Corto Plazo	0	0
Valores en Garantía	0	0	Otros Pasivos a Corto Plazo	0	0
Bienes en Garantía (excluye depósitos de fondos)	0	0	Ingresos por Clasificar	0	0
Bienes Derivados de Embargos, Decomisos, Aseguramientos y Dación en Pago	0	0	Recaudación por Participar	0	0
Adquisición con Fondos de Terceros	0	0	Otros Pasivos Circulantes	0	0
Total de Activos Circulantes	12,022,437	8,337,278	Total de Pasivos Circulantes	12,725,520	9,040,361
Activo No Circulante			Pasivo No Circulante		
Inversiones Financieras a Largo Plazo	0	0	Cuentas por Pagar a Largo Plazo	0	0
Derechos a Recibir Efectivo o Equivalentes a Largo Plazo	0	52,716,290	Documentos por Pagar a Largo Plazo	0	0
Bienes Inmuebles, Infraestructura y Construcciones en Proceso	52,716,290	37,177,828	Deuda Pública a Largo Plazo	0	0
Bienes Muebles	37,606,991	858,324	Pasivos Diferidos a Largo Plazo	0	0
Activos Intangibles	858,324	0	Fondos y Bienes de Terceros en Garantía y/o en Administración a Largo Plazo	0	0
Depreciación, Deterioro y Amortización Acumulada de Bienes	0	0	Provisiones a Largo Plazo	0	0
Activos Diferidos	0	0	Total de Pasivos No Circulantes	0	0
Estimación por Pérdida o Deterioro de Activos no Circulantes	0	0	Total del Pasivo	12,725,520	9,040,361
Otros Activos no Circulantes	0	0	HACIENDA PÚBLICA/PATRIMONIO		
Total de Activos No Circulantes	91,181,606	90,762,442	Hacienda Pública/Patrimonio Contribuido	8,126,489	8,126,489
Total del Activo	103,204,042	99,099,720	Aportaciones	0	0
			Donaciones de Capital	0	0
			Actualización de la Hacienda Pública/Patrimonio	8,126,489	8,126,489
			Hacienda Pública/Patrimonio Generado	82,352,033	81,922,870
			Resultados del Ejercicio (Ahorro/ Desahorro)	429,163	81,922,870
			Resultados de Ejercicios Anteriores	81,922,870	1,133,923
			Reservas	0	80,788,947
			Reservas	0	0
			Rectificaciones de Resultados de Ejercicios Anteriores	0	0
			Exceso o Insuficiencia en la Actualización de la Hacienda Pública/Patrimonio	0	0
			Resultado por Posición Monetaria	0	0
			Resultado por Tenencia de Activos no Monetarios	0	0
			Total Hacienda Pública/Patrimonio	90,478,522	90,049,359
			Total del Pasivo y Hacienda Pública/Patrimonio	103,204,042	99,089,720

H. CONGRESO DEL ESTADO DE OAXACA Balance Presupuestario - LDF Del 1 de enero al 30 de junio de 2019 (PESOS)			
Concepto	Estimado/ Aprobado	Devengado	Recaudado/ Pagado
A. Ingresos Totales (A = A1+A2+A3)	209,119,973	316,300,507	259,370,983
A1. Ingresos de Libre Disposición	209,119,973	316,300,507	259,370,983
A2. Transferencias Federales Etiquetadas	0	0	0
A3. Financiamiento Neto	0	0	0
B. Egresos Presupuestarios¹ (B = B1+B2)	0	0	0
B1. Gasto No Etiquetado (sin incluir Amortización de la Deuda)	0	0	0
B2. Gasto Etiquetado (sin incluir Amortización de la Deuda)	0	0	0
C. Remanentes del Ejercicio Anterior (C = C1 + C2)			
C1. Remanentes de Ingresos de Libre Disposición aplicados en el periodo			
C2. Remanentes de Transferencias Federales Etiquetadas aplicados en el periodo			
I. Balance Presupuestario (I = A - B + C)	209,119,973	316,300,507	259,370,983
II. Balance Presupuestario sin Financiamiento Neto (II = I - A3)	209,119,973	316,300,507	259,370,983
III. Balance Presupuestario sin Financiamiento Neto y sin Remanentes del Ejercicio Anterior (III= II - C)	209,119,973	316,300,507	259,370,983

Concepto	Aprobado	Devengado	Pagado
E. Intereses, Comisiones y Gastos de la Deuda (E = E1+E2)	0	0	0
E1. Intereses, Comisiones y Gastos de la Deuda con Gasto No Etiquetado	0	0	0
E2. Intereses, Comisiones y Gastos de la Deuda con Gasto Etiquetado	0	0	0
IV. Balance Primario (IV = III + E)	0	0	0

Concepto	Estimado/ Aprobado	Devengado	Recaudado/ Pagado
F. Financiamiento (F = F1 + F2)	0	0	0
F1. Financiamiento con Fuente de Pago de Ingresos de Libre Disposición	0	0	0
F2. Financiamiento con Fuente de Pago de Transferencias Federales Etiquetadas	0	0	0
G. Amortización de la Deuda (G = G1 + G2)	0	0	0
G1. Amortización de la Deuda Pública con Gasto No Etiquetado	0	0	0
G2. Amortización de la Deuda Pública con Gasto Etiquetado	0	0	0
A3. Financiamiento Neto (A3 = F - G)	0	0	0

Concepto	Estimado/ Aprobado	Devengado	Recaudado/ Pagado
A1. Ingresos de Libre Disposición	0	0	0
A3.1 Financiamiento Neto con Fuente de Pago de Ingresos de Libre Disposición (A3.1 = F1 - G1)	0	0	0
F1. Financiamiento con Fuente de Pago de Ingresos de Libre Disposición	0	0	0
G1. Amortización de la Deuda Pública con Gasto No Etiquetado	0	0	0
B1. Gasto No Etiquetado (sin incluir Amortización de la Deuda)	0	0	0
C1. Remanentes de Ingresos de Libre Disposición aplicados en el periodo			
V. Balance Presupuestario de Recursos Disponibles (V = A1 + A3.1 - B1 + C1)	0	0	0
VI. Balance Presupuestario de Recursos Disponibles sin Financiamiento Neto (VI = V - A3.1)	0	0	0

Concepto	Estimado/ Aprobado	Devengado	Recaudado/ Pagado
A2. Transferencias Federales Etiquetadas	0	0	0
A3.2 Financiamiento Neto con Fuente de Pago de Transferencias Federales Etiquetadas (A3.2 = F2 - G2)	0	0	0
F2. Financiamiento con Fuente de Pago de Transferencias Federales Etiquetadas	0	0	0
G2. Amortización de la Deuda Pública con Gasto Etiquetado	0	0	0
B2. Gasto Etiquetado (sin incluir Amortización de la Deuda)	0	0	0
C2. Remanentes de Transferencias Federales Etiquetadas aplicados en el periodo			
VII. Balance Presupuestario de Recursos Etiquetados (VII = A2 + A3.2 - B2 + C2)	0	0	0
VIII. Balance Presupuestario de Recursos Etiquetados sin Financiamiento Neto (VIII = VII - A3.2)	0	0	0

H. CONGRESO DEL ESTADO DE OAXACA						
Estado Analítico de Ingreso Detallado - LDF						
Del 1 de enero al 30 de junio de 2019						
(PESOS)						
Concepto	Ingreso					Diferencia
	Estimado	Ampliaciones/ (Reducciones)	Modificado	Devengado	Recaudado	
Ingresos de Libre Disposición	0	0	0	0	0	0
A. Impuestos	0	0	0	0	0	0
B. Cuotas y Aportaciones de Seguridad Social	0	0	0	0	0	0
C. Contribuciones de Mejoras	0	0	0	0	0	0
D. Derechos	0	0	0	0	0	0
E. Productos	0	0	0	0	0	0
F. Aprovechamientos	0	0	0	0	0	0
G. Ingresos por Ventas de Bienes y Servicios	0	0	0	0	0	0
H. Participaciones (H=h1+h2+h3+h4+h5+h6+h7+h8+h9+h10+h11)	0	0	0	0	0	0
h1) Fondo General de Participaciones	0	0	0	0	0	0
h2) Fondo de Fomento Municipal	0	0	0	0	0	0
h3) Fondo de Fiscalización y Recaudación	0	0	0	0	0	0
h4) Fondo de Compensación	0	0	0	0	0	0
h5) Fondo de Extracción de Hidrocarburos	0	0	0	0	0	0
h6) Impuesto Especial Sobre Producción y Servicios	0	0	0	0	0	0
h7) 0.136% de la Recaudación Federal Participable	0	0	0	0	0	0
h8) 3.17% Sobre Extracción de Petróleo	0	0	0	0	0	0
h9) Gasolinas y Diésel	0	0	0	0	0	0
h10) Fondo del Impuesto Sobre la Renta	0	0	0	0	0	0
h11) Fondo de Estabilización de los Ingresos de las Entidades Federativas	0	0	0	0	0	0
I. Incentivos Derivados de la Colaboración Fiscal (I=i1+i2+i3+i4+i5)	0	0	0	0	0	0
i1) Tenencia o Uso de Vehículos	0	0	0	0	0	0
i2) Fondo de Compensación ISAN	0	0	0	0	0	0
i3) Impuesto Sobre Automóviles Nuevos	0	0	0	0	0	0
i4) Fondo de Compensación de Repecos-Intermedios	0	0	0	0	0	0
i5) Otros Incentivos Económicos	0	0	0	0	0	0
J. Transferencias	209,119,973	113,956,088	323,076,060	316,300,507	259,370,983	6,775,553
K. Convenios	0	0	0	0	0	0
k1) Otros Convenios y Subsidios	0	0	0	0	0	0
L. Otros Ingresos de Libre Disposición (L=l1+l2)	0	0	0	0	0	0
l1) Participaciones en Ingresos Locales	0	0	0	0	0	0
l2) Otros Ingresos de Libre Disposición	0	0	0	0	0	0
I. Total de Ingresos de Libre Disposición (I=A+B+C+D+E+F+G+H+I+J+K+L)	209,119,973	113,956,088	323,076,060	316,300,507	259,370,983	6,775,553
Ingresos Excedentes de Ingresos de Libre Disposición						
Transferencias Federales Etiquetadas	0	0	0	0	0	0
A. Aportaciones (A=a1+a2+a3+a4+a5+a6+a7+a8)	0	0	0	0	0	0
a1) Fondo de Aportaciones para la Nómina Educativa y Gasto Operativo	0	0	0	0	0	0
a2) Fondo de Aportaciones para los Servicios de Salud	0	0	0	0	0	0
a3) Fondo de Aportaciones para la Infraestructura Social	0	0	0	0	0	0
a4) Fondo de Aportaciones para el Fortalecimiento de los Municipios y de las Demarcaciones Territoriales del Distrito Federal	0	0	0	0	0	0
a5) Fondo de Aportaciones Múltiples	0	0	0	0	0	0
a6) Fondo de Aportaciones para la Educación Tecnológica y de Adultos	0	0	0	0	0	0
a7) Fondo de Aportaciones para la Seguridad Pública de los Estados y del Distrito Federal	0	0	0	0	0	0
a8) Fondo de Aportaciones para el Fortalecimiento de las Entidades Federativas	0	0	0	0	0	0
B. Convenios (B=b1+b2+b3+b4)	0	0	0	0	0	0
b1) Convenios de Protección Social en Salud	0	0	0	0	0	0
b2) Convenios de Descentralización	0	0	0	0	0	0
b3) Convenios de Reasignación	0	0	0	0	0	0
b4) Otros Convenios y Subsidios	0	0	0	0	0	0
C. Fondos Distintos de Aportaciones (C=c1+c2)	0	0	0	0	0	0
c1) Fondo para Entidades Federativas y Municipios Productores de Hidrocarburos	0	0	0	0	0	0
c2) Fondo Minero	0	0	0	0	0	0
D. Transferencias, Subsidios y Subvenciones, y Pensiones y Jubilaciones	0	0	0	0	0	0
E. Otras Transferencias Federales Etiquetadas	0	0	0	0	0	0
II. Total de Transferencias Federales Etiquetadas (II = A + B + C + D + E)	0	0	0	0	0	0
III. Ingresos Derivados de Financiamientos (III = A)	0	0	0	0	0	0
A. Ingresos Derivados de Financiamientos	0	0	0	0	0	0
IV. Total de Ingresos (IV = I + II + III)	0	0	0	0	0	0
Datos Informativos	0	0	0	0	0	0
1. Ingresos Derivados de Financiamientos con Fuente de Pago de Ingresos de Libre Disposición	0	0	0	0	0	0
2. Ingresos Derivados de Financiamientos con Fuente de Pago de Transferencias Federales Etiquetadas	0	0	0	0	0	0
3. Ingresos Derivados de Financiamientos (3 = 1 + 2)	0	0	0	0	0	0

H. CONGRESO DEL ESTADO DE OAXACA
Informe Analítico de la Deuda Pública y Otros Pasivos - LDF
Del 1 de enero al 30 de junio de 2019
(PESOS)

Denominación de la Deuda Pública y Otros Pasivos	Saldo al 31 de diciembre de 20XN-1 (d)	Disposiciones del Periodo (e)	Amortizaciones del Periodo (f)	Revaluaciones, Reclasificaciones y Otros Ajustes (g)	Saldo Final del Periodo (h) h=d+e-f+g	Pago de Intereses del Periodo (i)	Pago de Comisiones y demás costos asociados durante el Periodo (j)
1. Deuda Pública (1=A+B)							
A. Corto Plazo (A=a1+a2+a3)							
a1) Instituciones de Crédito							
a2) Títulos y Valores							
a3) Arrendamientos Financieros							
B. Largo Plazo (B=b1+b2+b3)							
b1) Instituciones de Crédito							
b2) Títulos y Valores							
b3) Arrendamientos Financieros							
2. Otros Pasivos							
3. Total de la Deuda Pública y Otros Pasivos (3=1+2)							
4. Deuda Contingente ¹ (Informativo)							
A. Deuda Contingente 1							
B. Deuda Contingente 2							
C. Deuda Contingente XX							
5. Valor de Instrumentos Bono Cupón Cero ² (Informativo)							
A. Instrumento Bono Cupón Cero 1							
B. Instrumento Bono Cupón Cero 2							
C. Instrumento Bono Cupón Cero XX							

¹ Se refiere a cualquier Financiamiento sin fuente o garantía de pago definida, que es asumida de manera solidaria o subsidiaria por las Entidades Federativas con sus Municipios, organismos descentralizados y empresas de participación estatal mayoritaria y fideicomisos, locales o municipales, y por los Municipios con sus respectivos organismos descentralizados y empresas de participación municipal mayoritaria.

² Se refiere al valor del Bono Cupón Cero que respalda el pago de los créditos asociados al mismo (Activo).

Obligaciones a Corto Plazo (k)	Monto Contratado (l)	Plazo Pactado (m)	Tasa de Interés (n)	Comisiones y Costos Relacionados (o)	Tasa Efectiva (p)
6. Obligaciones a Corto Plazo (Informativo)					
A. Crédito 1					
B. Crédito 2					
C. Crédito XX					

H. CONGRESO DEL ESTADO DE OAXACA

Informe Analítico de Obligaciones Diferentes de Financiamientos -LDF
Del 1 de enero al 31 de junio de 2019
(PESOS)

Denominación de las Obligaciones Diferentes de Financiamiento (c-)	Fecha del Contrato (d)	Fecha de inicio de operación del proyecto (e)	Fecha de vencimiento (f)	Monto de la inversión pactado (g)	Plazo pactado (h)	Monto promedio mensual del pago de la contraprestación (i)	Monto promedio mensual del pago de la contraprestación correspondiente al pago de inversión (j)	Monto pagado de la inversión al 30 de XXXX de 20XX (k)	Monto pagado de la inversión actualizado al 30 de XXXX de 20XX (l)	Saldo pendiente por pagar de la inversión al 30 de XXXX de 20XX (en g - i)
A. Asociaciones Público Privadas (APP's) (A=a+b+c+d)										
a) APP 1										
b) APP 2										
c) APP 3										
d) APP XX										
B. Otros Instrumentos (B=a+b+c+d)										
a) Otro Instrumento 1										
b) Otro Instrumento 2										
c) Otro Instrumento 3										
d) Otro Instrumento XX										
C. Total de Obligaciones Diferentes de Financiamiento (C=A+B)										

No aplica

H. CONGRESO DEL ESTADO DE OAXACA
Estado Analítico del Ejercicio del Presupuesto de Egresos Detallado - LDF
Clasificación por Objeto del Gasto (Capítulo y Concepto)
Del 1 de enero al 30 de junio de 2019
(PESOS)

Concepto	Egresos					Subejercicio
	Aprobado	Ampliaciones/ (Reducciones)	Modificado	Devengado	Pagado	
I. Gasto No Etiquetado (I=A+B+C+D+E+F+G+H+I)	209,119,973	113,956,087	323,076,060	316,300,507	259,370,983	6,775,553
A. Servicios Personales (A=a1+a2+a3+a4+a5+a6+a7)	0	0	0	0	0	0
a1) Remuneraciones al Personal de Carácter Permanente	0	0	0	0	0	0
a2) Remuneraciones al Personal de Carácter Transitorio	0	0	0	0	0	0
a3) Remuneraciones Adicionales y Especiales	0	0	0	0	0	0
a4) Seguridad Social	0	0	0	0	0	0
a5) Otras Prestaciones Sociales y Económicas	0	0	0	0	0	0
a6) Previsiones	0	0	0	0	0	0
a7) Pago de Estímulos a Servidores Públicos	0	0	0	0	0	0
B. Materiales y Suministros (B=b1+b2+b3+b4+b5+b6+b7+b8+b9)	0	0	0	0	0	0
b1) Materiales de Administración, Emisión de Documentos y Artículos Of	0	0	0	0	0	0
b2) Alimentos y Utensilios	0	0	0	0	0	0
b3) Materias Primas y Materiales de Producción y Comercialización	0	0	0	0	0	0
b4) Materiales y Artículos de Construcción y de Reparación	0	0	0	0	0	0
b5) Productos Químicos, Farmacéuticos y de Laboratorio	0	0	0	0	0	0
b6) Combustibles, Lubrificantes y Aditivos	0	0	0	0	0	0
b7) Vestuario, Blancos, Prendas de Protección y Artículos Deportivos	0	0	0	0	0	0
b8) Materiales y Suministros Para Seguridad	0	0	0	0	0	0
b9) Herramientas, Refacciones y Accesorios Menores	0	0	0	0	0	0
C. Servicios Generales (C=c1+c2+c3+c4+c5+c6+c7+c8+c9)	0	0	0	0	0	0
c1) Servicios Básicos	0	0	0	0	0	0
c2) Servicios de Arrendamiento	0	0	0	0	0	0
c3) Servicios Profesionales, Científicos, Técnicos y Otros Servicios	0	0	0	0	0	0
c4) Servicios Financieros, Bancarios y Comerciales	0	0	0	0	0	0
c5) Servicios de Instalación, Reparación, Mantenimiento y Conservación	0	0	0	0	0	0
c6) Servicios de Comunicación Social y Publicidad	0	0	0	0	0	0
c7) Servicios de Traslado y Viáticos	0	0	0	0	0	0
c8) Servicios Oficiales	0	0	0	0	0	0
c9) Otros Servicios Generales	0	0	0	0	0	0
D. Transferencias, Asignaciones, Subsidios y Otras Ayudas (D=d1+d2+d3+d4+d5+d6)	209,119,973	90,846,925	299,966,898	293,191,345	236,325,874	6,775,553
d1) Transferencias Internas y Asignaciones al Sector Público	205,500,137	90,370,555	295,870,692	289,330,168	233,912,639	6,540,524
d2) Transferencias al Resto del Sector Público	0	0	0	0	0	0
d3) Subsidios y Subvenciones	0	0	0	0	0	0
d4) Ayudas Sociales	0	0	0	0	0	0
d5) Pensiones y Jubilaciones	3,619,836	476,370	4,096,206	3,861,177	2,413,235	235,029
d6) Transferencias a Fideicomisos, Mandatos y Otros Análogos	0	0	0	0	0	0
d7) Transferencias a la Seguridad Social	0	0	0	0	0	0
d8) Donativos	0	0	0	0	0	0
d9) Transferencias al Exterior	0	0	0	0	0	0
E. Bienes Muebles, Inmuebles e Intangibles (E=e1+e2+e3+e4+e5+e6+e7+e8+e9)	0	429,162	429,162	429,162	365,109	0
e1) Mobiliario y Equipo de Administración	0	388,424	388,424	388,424	330,761	0
e2) Mobiliario y Equipo Educativo y Recreativo	0	40,738	40,738	40,738	34,348	0
e3) Equipo e Instrumental Médico y de Laboratorio	0	0	0	0	0	0
e4) Vehículos y Equipo de Transporte	0	0	0	0	0	0
e5) Equipo de Defensa y Seguridad	0	0	0	0	0	0
e6) Maquinaria, Otros Equipos y Herramientas	0	0	0	0	0	0
e7) Activos Biológicos	0	0	0	0	0	0
e8) Bienes Inmuebles	0	0	0	0	0	0
e9) Activos Intangibles	0	0	0	0	0	0
F. Inversión Pública (F=f1+f2+f3)	0	22,680,000	22,680,000	22,680,000	22,680,000	0
f1) Obra Pública en Bienes de Dominio Público	0	0	0	0	0	0
f2) Obra Pública en Bienes Propios	0	0	0	0	0	0
f3) Proyectos Productivos y Acciones de Fomento	0	22,680,000	22,680,000	22,680,000	22,680,000	0
G. Inversiones Financieras y Otras Provisiones (G=g1+g2+g3+g4+g5+g6+g7)	0	0	0	0	0	0
g1) Inversiones Para el Fomento de Actividades Productivas	0	0	0	0	0	0
g2) Acciones y Participaciones de Capital	0	0	0	0	0	0
g3) Compra de Títulos y Valores	0	0	0	0	0	0
g4) Concesión de Préstamos	0	0	0	0	0	0
g5) Inversiones en Fideicomisos, Mandatos y Otros Análogos	0	0	0	0	0	0
Fideicomiso de Desastres Naturales (Informativo)	0	0	0	0	0	0
g6) Otras Inversiones Financieras	0	0	0	0	0	0
g7) Provisiones para Contingencias y Otras Erogaciones Especiales	0	0	0	0	0	0
H. Participaciones y Aportaciones (H=h1+h2+h3)	0	0	0	0	0	0
h1) Participaciones	0	0	0	0	0	0
h2) Aportaciones	0	0	0	0	0	0
h3) Convenios	0	0	0	0	0	0
I. Deuda Pública (I=i1+i2+i3+i4+i5+i6+i7)	0	0	0	0	0	0
i1) Amortización de la Deuda Pública	0	0	0	0	0	0
i2) Intereses de la Deuda Pública	0	0	0	0	0	0
i3) Comisiones de la Deuda Pública	0	0	0	0	0	0
i4) Gastos de la Deuda Pública	0	0	0	0	0	0
i5) Costo por Coberturas	0	0	0	0	0	0
i6) Apoyos Financieros	0	0	0	0	0	0
i7) Adeudos de Ejercicios Fiscales Anteriores (ADEFAS)	0	0	0	0	0	0

Concepto	Egresos					Subejercicio
	Aprobado	Ampliaciones/ (Reducciones)	Modificado	Devengado	Pagado	
II. Gasto Etiquetado (II=A+B+C+D+E+F+G+H+I)	0	0	0	0	0	0
A. Servicios Personales (A=a1+a2+a3+a4+a5+a6+a7)	0	0	0	0	0	0
a1) Remuneraciones al Personal de Carácter Permanente	0	0	0	0	0	0
a2) Remuneraciones al Personal de Carácter Transitorio	0	0	0	0	0	0
a3) Remuneraciones Adicionales y Especiales	0	0	0	0	0	0
a4) Seguridad Social	0	0	0	0	0	0
a5) Otras Prestaciones Sociales y Económicas	0	0	0	0	0	0
a6) Previsiones	0	0	0	0	0	0
a7) Pago de Estímulos a Servidores Públicos	0	0	0	0	0	0
B. Materiales y Suministros (B=b1+b2+b3+b4+b5+b6+b7+b8+b9)	0	0	0	0	0	0
b1) Materiales de Administración, Emisión de Documentos y Artículos Of	0	0	0	0	0	0
b2) Alimentos y Utensilios	0	0	0	0	0	0
b3) Materias Primas y Materiales de Producción y Comercialización	0	0	0	0	0	0
b4) Materiales y Artículos de Construcción y de Reparación	0	0	0	0	0	0
b5) Productos Químicos, Farmacéuticos y de Laboratorio	0	0	0	0	0	0
b6) Combustibles, Lubrificantes y Aditivos	0	0	0	0	0	0
b7) Vestuario, Blancos, Prendas de Protección y Artículos Deportivos	0	0	0	0	0	0
b8) Materiales y Suministros Para Seguridad	0	0	0	0	0	0
b9) Herramientas, Refacciones y Accesorios Menores	0	0	0	0	0	0
C. Servicios Generales (C=c1+c2+c3+c4+c5+c6+c7+c8+c9)	0	0	0	0	0	0
c1) Servicios Básicos	0	0	0	0	0	0
c2) Servicios de Arrendamiento	0	0	0	0	0	0
c3) Servicios Profesionales, Científicos, Técnicos y Otros Servicios	0	0	0	0	0	0
c4) Servicios Financieros, Bancarios y Comerciales	0	0	0	0	0	0
c5) Servicios de Instalación, Reparación, Mantenimiento y Conservación	0	0	0	0	0	0
c6) Servicios de Comunicación Social y Publicidad	0	0	0	0	0	0
c7) Servicios de Traslado y Viáticos	0	0	0	0	0	0
c8) Servicios Oficiales	0	0	0	0	0	0
c9) Otros Servicios Generales	0	0	0	0	0	0
D. Transferencias, Asignaciones, Subsidios y Otras Ayudas (D=d1+d2+d3+d4+d5+d6+d7+d8+d9)	0	0	0	0	0	0
d1) Transferencias Internas y Asignaciones al Sector Público	0	0	0	0	0	0
d2) Transferencias al Resto del Sector Público	0	0	0	0	0	0
d3) Subsidios y Subvenciones	0	0	0	0	0	0
d4) Ayudas Sociales	0	0	0	0	0	0
d5) Pensiones y Jubilaciones	0	0	0	0	0	0
d6) Transferencias a Fideicomisos, Mandatos y Otros Análogos	0	0	0	0	0	0
d7) Transferencias a la Seguridad Social	0	0	0	0	0	0
d8) Donativos	0	0	0	0	0	0
d9) Transferencias al Exterior	0	0	0	0	0	0
E. Bienes Muebles, Inmuebles e Intangibles (E=e1+e2+e3+e4+e5+e6+e7+e8+e9)	0	0	0	0	0	0
e1) Mobiliario y Equipo de Administración	0	0	0	0	0	0
e2) Mobiliario y Equipo Educativo y Recreativo	0	0	0	0	0	0
e3) Equipo e Instrumental Médico y de Laboratorio	0	0	0	0	0	0
e4) Vehículos y Equipo de Transporte	0	0	0	0	0	0
e5) Equipo de Defensa y Seguridad	0	0	0	0	0	0
e6) Maquinaria, Otros Equipos y Herramientas	0	0	0	0	0	0
e7) Activos Biológicos	0	0	0	0	0	0
e8) Bienes Inmuebles	0	0	0	0	0	0
e9) Activos Intangibles	0	0	0	0	0	0
F. Inversión Pública (F=f1+f2+f3)	0	0	0	0	0	0
f1) Obra Pública en Bienes de Dominio Público	0	0	0	0	0	0
f2) Obra Pública en Bienes Propios	0	0	0	0	0	0
f3) Proyectos Productivos y Acciones de Fomento	0	0	0	0	0	0
G. Inversiones Financieras y Otras Provisiones (G=g1+g2+g3+g4+g5+g6+g7)	0	0	0	0	0	0
g1) Inversiones Para el Fomento de Actividades Productivas	0	0	0	0	0	0
g2) Acciones y Participaciones de Capital	0	0	0	0	0	0
g3) Compra de Títulos y Valores	0	0	0	0	0	0
g4) Concesión de Préstamos	0	0	0	0	0	0
g5) Inversiones en Fideicomisos, Mandatos y Otros Análogos	0	0	0	0	0	0
Fideicomiso de Desastres Naturales (Informativo)	0	0	0	0	0	0
g6) Otras Inversiones Financieras	0	0	0	0	0	0
g7) Provisiones para Contingencias y Otras Erogaciones Especiales	0	0	0	0	0	0
H. Participaciones y Aportaciones (H=h1+h2+h3)	0	0	0	0	0	0
h1) Participaciones	0	0	0	0	0	0
h2) Aportaciones	0	0	0	0	0	0
h3) Convenios	0	0	0	0	0	0
I. Deuda Pública (I=i1+i2+i3+i4+i5+i6+i7)	0	0	0	0	0	0
i1) Amortización de la Deuda Pública	0	0	0	0	0	0
i2) Intereses de la Deuda Pública	0	0	0	0	0	0
i3) Comisiones de la Deuda Pública	0	0	0	0	0	0
i4) Gastos de la Deuda Pública	0	0	0	0	0	0
i5) Costo por Coberturas	0	0	0	0	0	0
i6) Apoyos Financieros	0	0	0	0	0	0
i7) Adeudos de Ejercicios Fiscales Anteriores (ADEFAS)	0	0	0	0	0	0
III. Total de Egresos (III = I + II)	209,119,973	113,956,087	323,076,060	316,300,507	259,370,983	6,775,553

H. CONGRESO DEL ESTADO DE OAXACA
Estado Analítico del Ejercicio del Presupuesto de Egresos Detallado - LDF
Clasificación Administrativa
Del 1 de enero al 30 de junio de 2019
(PESOS)

Concepto	Egresos					Subejercicio
	Aprobado	Ampliaciones/ (Reducciones)	Modificado	Devengado	Pagado	
I. Gasto No Etiquetado (I=A+B+C+D+E+F+G+H)	209,119,973	113,956,088	323,076,060	316,300,507	259,370,983	6,775,553
A. Congreso del Estado	209,119,973	113,956,088	323,076,060	316,300,507	259,370,983	6,775,553
B. Dependencia o Unidad Administrativa 2	0	0	0	0	0	0
C. Dependencia o Unidad Administrativa 3	0	0	0	0	0	0
D. Dependencia o Unidad Administrativa 4	0	0	0	0	0	0
E. Dependencia o Unidad Administrativa 5	0	0	0	0	0	0
F. Dependencia o Unidad Administrativa 6	0	0	0	0	0	0
G. Dependencia o Unidad Administrativa 7	0	0	0	0	0	0
H. Dependencia o Unidad Administrativa xx	0	0	0	0	0	0
II. Gasto Etiquetado (II=A+B+C+D+E+F+G+H)	0	0	0	0	0	0
A. Dependencia o Unidad Administrativa 1	0	0	0	0	0	0
B. Dependencia o Unidad Administrativa 2	0	0	0	0	0	0
C. Dependencia o Unidad Administrativa 3	0	0	0	0	0	0
D. Dependencia o Unidad Administrativa 4	0	0	0	0	0	0
E. Dependencia o Unidad Administrativa 5	0	0	0	0	0	0
F. Dependencia o Unidad Administrativa 6	0	0	0	0	0	0
G. Dependencia o Unidad Administrativa 7	0	0	0	0	0	0
H. Dependencia o Unidad Administrativa xx	0	0	0	0	0	0
III. Total de Egresos (III = I + II)	209,119,973	113,956,088	323,076,060	316,300,507	259,370,983	6,775,553

H. CONGRESO DEL ESTADO DE OAXACA						
Estado Analítico del Ejercicio del Presupuesto de Egresos Detallado - LDF						
Clasificación Funcional (Finalidad y Función)						
Del 1 de enero al 30 de junio de 2019						
(PESOS)						
Concepto	Egresos					Subejercicio
	Aprobado	Ampliaciones/ (Reducciones)	Modificado	Devengado	Pagado	
I. Gasto No Etiquetado (I=A+B+C+D)	209,119,973	113,956,088	323,076,060	316,300,507	259,370,983	6,775,553
A. Gobierno (A=a1+a2+a3+a4+a5+a6+a7+a8)	209,119,973	113,956,088	323,076,060	316,300,507	259,370,983	6,775,553
a1) Legislación	209,119,973	113,956,088	323,076,060	316,300,507	259,370,983	6,775,553
a2) Justicia	0	0	0	0	0	0
a3) Coordinación de la Política de Gobierno	0	0	0	0	0	0
a4) Relaciones Exteriores	0	0	0	0	0	0
a5) Asuntos Financieros y Hacendarios	0	0	0	0	0	0
a6) Seguridad Nacional	0	0	0	0	0	0
a7) Asuntos de Orden Público y de Seguridad Interior	0	0	0	0	0	0
a8) Otros Servicios Generales	0	0	0	0	0	0
B. Desarrollo Social (B=b1+b2+b3+b4+b5+b6+b7)	0	0	0	0	0	0
b1) Protección Ambiental	0	0	0	0	0	0
b2) Vivienda y Servicios a la Comunidad	0	0	0	0	0	0
b3) Salud	0	0	0	0	0	0
b4) Recreación, Cultura y Otras Manifestaciones Sociales	0	0	0	0	0	0
b5) Educación	0	0	0	0	0	0
b6) Protección Social	0	0	0	0	0	0
b7) Otros Asuntos Sociales	0	0	0	0	0	0
C. Desarrollo Económico (C=c1+c2+c3+c4+c5+c6+c7+c8+c9)	0	0	0	0	0	0
c1) Asuntos Económicos, Comerciales y Laborales en General	0	0	0	0	0	0
c2) Agropecuaria, Silvicultura, Pesca y Caza	0	0	0	0	0	0
c3) Combustibles y Energía	0	0	0	0	0	0
c4) Minería, Manufacturas y Construcción	0	0	0	0	0	0
c5) Transporte	0	0	0	0	0	0
c6) Comunicaciones	0	0	0	0	0	0
c7) Turismo	0	0	0	0	0	0
c8) Ciencia, Tecnología e Innovación	0	0	0	0	0	0
c9) Otras Industrias y Otros Asuntos Económicos	0	0	0	0	0	0
D. Otras No Clasificadas en Funciones Anteriores (D=d1+d2+d3+d4)	0	0	0	0	0	0
d1) Transacciones de la Deuda Pública / Costo Financiero de la Deuda	0	0	0	0	0	0
d2) Transferencias, Participaciones y Aportaciones Entre Diferentes Niveles y Órdenes de Gobierno	0	0	0	0	0	0
d3) Saneamiento del Sistema Financiero	0	0	0	0	0	0
d4) Adeudos de Ejercicios Fiscales Anteriores	0	0	0	0	0	0
II: Gasto Etiquetado (II=A+B+C+D)	0	0	0	0	0	0
A. Gobierno (A=a1+a2+a3+a4+a5+a6+a7+a8)	0	0	0	0	0	0
a1) Legislación	0	0	0	0	0	0
a2) Justicia	0	0	0	0	0	0
a3) Coordinación de la Política de Gobierno	0	0	0	0	0	0
a4) Relaciones Exteriores	0	0	0	0	0	0
a5) Asuntos Financieros y Hacendarios	0	0	0	0	0	0
a6) Seguridad Nacional	0	0	0	0	0	0
a7) Asuntos de Orden Público y de Seguridad Interior	0	0	0	0	0	0
a8) Otros Servicios Generales	0	0	0	0	0	0
B. Desarrollo Social (B=b1+b2+b3+b4+b5+b6+b7)	0	0	0	0	0	0
b1) Protección Ambiental	0	0	0	0	0	0
b2) Vivienda y Servicios a la Comunidad	0	0	0	0	0	0
b3) Salud	0	0	0	0	0	0
b4) Recreación, Cultura y Otras Manifestaciones Sociales	0	0	0	0	0	0
b5) Educación	0	0	0	0	0	0
b6) Protección Social	0	0	0	0	0	0
b7) Otros Asuntos Sociales	0	0	0	0	0	0
C. Desarrollo Económico (C=c1+c2+c3+c4+c5+c6+c7+c8+c9)	0	0	0	0	0	0
c1) Asuntos Económicos, Comerciales y Laborales en General	0	0	0	0	0	0
c2) Agropecuaria, Silvicultura, Pesca y Caza	0	0	0	0	0	0
c3) Combustibles y Energía	0	0	0	0	0	0
c4) Minería, Manufacturas y Construcción	0	0	0	0	0	0
c5) Transporte	0	0	0	0	0	0
c6) Comunicaciones	0	0	0	0	0	0
c7) Turismo	0	0	0	0	0	0
c8) Ciencia, Tecnología e Innovación	0	0	0	0	0	0
c9) Otras Industrias y Otros Asuntos Económicos	0	0	0	0	0	0
D. Otras No Clasificadas en Funciones Anteriores (D=d1+d2+d3+d4)	0	0	0	0	0	0
d1) Transacciones de la Deuda Pública / Costo Financiero de la Deuda	0	0	0	0	0	0
d2) Transferencias, Participaciones y Aportaciones Entre Diferentes Niveles y Órdenes de Gobierno	0	0	0	0	0	0
d3) Saneamiento del Sistema Financiero	0	0	0	0	0	0
d4) Adeudos de Ejercicios Fiscales Anteriores	0	0	0	0	0	0
III. Total de Egresos (III = I + II)	209,119,973	113,956,088	323,076,060	316,300,507	259,370,983	6,775,553

H. CONGRESO DEL ESTADO DE OAXACA

Estado Analítico del Ejercicio del Presupuesto de Egresos Detallado - LDF
Clasificación de Servicios Personales por Categoría
Del 1 de enero al 30 de junio de 2019
(PESOS)

Concepto	Egresos					Subejercicio
	Aprobado	Ampliaciones/ (Reducciones)	Modificado	Devengado	Pagado	
I. Gasto No Etiquetado (I=A+B+C+D+E+F)	159,651,319	0	153,396,919	77,113,339	64,665,938	76,283,580
A. Personal Administrativo	159,651,319	0	153,396,919	77,113,339	64,665,938	76,283,580
B. Magisterio	0	0	0	0	0	0
C. Servicios de Salud (C=c1+c2)	0	0	0	0	0	0
c1) Personal Administrativo	0	0	0	0	0	0
c2) Personal Médico, paramédico y afín	0	0	0	0	0	0
D. Seguridad Pública	0	0	0	0	0	0
E. Gastos asociados a la implementación de nuevas leyes federales o reformas a las mismas (E=e1+e2)	0	0	0	0	0	0
e1) Nombre del Programa o Ley 1	0	0	0	0	0	0
e2) Nombre del Programa o Ley 2	0	0	0	0	0	0
F. Sentencias laborales definitivas	0	0	0	0	0	0
II. Gasto Etiquetado (I=A+B+C+D+E+F)	0	0	0	0	0	0
A. Personal Administrativo	0	0	0	0	0	0
B. Magisterio	0	0	0	0	0	0
C. Servicios de Salud (C=c1+c2)	0	0	0	0	0	0
c1) Personal Administrativo	0	0	0	0	0	0
c2) Personal Médico, paramédico y afín	0	0	0	0	0	0
D. Seguridad Pública	0	0	0	0	0	0
E. Gastos asociados a la implementación de nuevas leyes federales o reformas a las mismas (E=e1+e2)	0	0	0	0	0	0
e1) Nombre del Programa o Ley 1	0	0	0	0	0	0
e2) Nombre del Programa o Ley 2	0	0	0	0	0	0
F. Sentencias laborales definitivas	0	0	0	0	0	0
III. Total de Gasto en Servicios Personales (III = I + II)	159,651,319	0	153,396,919	77,113,339	64,665,938	76,283,580

H. CONGRESO DEL ESTADO DE OAXACA
Informe sobre Estudios Actuariales - LDF

	Pensiones y jubilaciones	Salud	Riesgos de trabajo	Invalidez y vida	Otras prestaciones sociales
<p>Tipo de Sistema Prestación laboral o Fondo general para trabajadores del estado o municipio Beneficio definido, Contribución definida o Mixto</p> <p>Población afiliada Activos Edad máxima Edad mínima Edad promedio Pensionados y Jubilados Edad máxima Edad mínima Edad promedio Beneficiarios Promedio de años de servicio (trabajadores activos) Aportación individual al plan de pensión como % del salario Aportación del ente público al plan de pensión como % del salario Crecimiento esperado de los pensionados y jubilados (como %) Crecimiento esperado de los activos (como %) Edad de Jubilación o Pensión Esperanza de vida</p> <p>Ingresos del Fondo Ingresos Anuales al Fondo de Pensiones</p> <p>Nómina anual Activos Pensionados y Jubilados Beneficiarios de Pensionados y Jubilados</p> <p>Monto mensual por pensión Máximo Mínimo Promedio</p> <p>Monto de la reserva</p> <p>Valor presente de las obligaciones Pensiones y Jubilaciones en curso de pago Generación actual Generaciones futuras</p> <p>Valor presente de las contribuciones asociadas a los fondos futuros de cotización X% Generación actual Generaciones futuras</p> <p>Valor presente de aportaciones Generación actual Generaciones futuras Otros Ingresos</p> <p>Déficit/superávit actuarial Generación actual Generaciones futuras</p> <p>Periodo de suficiencia Año de descapitalización Tasa de rendimiento</p> <p>Estudio actuarial Año de elaboración del estudio actuarial Empresa que elaboró el estudio actuarial</p>					



GOBIERNO DEL ESTADO
DE OAXACA

ÓRGANO SUPERIOR DE FISCALIZACIÓN DEL ESTADO DE OAXACA

2do Informe Trimestral
Periodo Enero – Junio del Ejercicio 2019

ÓRGANO SUPERIOR DE FISCALIZACIÓN DEL ESTADO DE OAXACA (OSFE)

OBJETIVO GENERAL: Revisar y analizar los Informes de Avance de Gestión Financiera, así como fiscalizar las Cuentas Públicas de los Poderes del Estado y Municipios, entes públicos estatales y municipales, organismos públicos autónomos y en general, cualquier entidad, persona física o moral, pública o privada que haya recaudado, administrado, manejado o ejercido recursos públicos estatales o municipales, a fin de impulsar su correcta aplicación y apego a la normatividad vigente, fomentando así una cultura de legalidad, transparencia y rendición de cuentas.

1. ANÁLISIS A LOS INFORMES DE AVANCE DE GESTIÓN FINANCIERA

Los entes fiscalizables tienen la obligación de rendir cuentas al Órgano Superior de Fiscalización del Estado de Oaxaca (OSFE), sobre los avances físicos y financieros y el cumplimiento de los objetivos contenidos en los programas estatales y municipales aprobados como parte integrante de las Cuentas Públicas.

Durante el trimestre de abril a junio, se realizó un Informe que contiene el Análisis a los Informes de Avance de Gestión Financiera, correspondientes al primer trimestre enero-marzo del ejercicio fiscal 2019, como mecanismo de rendición de cuentas que muestra de manera consolidada, el cumplimiento de los entes estatales y municipales que conforman el Estado de Oaxaca: 3 poderes del Estado y 95 entes públicos estatales, a través de la Secretaría de Finanzas del Poder Ejecutivo del Estado de Oaxaca; así como los que rinden los 570 municipios al OSFE, sobre la información financiera y el avance en el cumplimiento a los objetivos de los programas aprobados como parte integral de las Cuentas Públicas.

Recepción de Informes de Avance de Gestión Financiera

Como parte del proceso de modernización y mejora continua de los servicios que proporciona el Órgano Superior de Fiscalización del Estado de Oaxaca (OSFE); se establece la plataforma tecnológica como medio electrónico oficial para la recepción digital de los Informes de Avance de Gestión Financiera, Estados Financieros, Avances de Cuenta Pública y Cuenta Pública, mediante el Sistema para la Entrega de Información Digital (SEID); con lo cual, se busca simplificar y automatizar el proceso de recepción de información de los Municipios al OSFE, evitando con lo anterior gastos innecesarios a los municipios de la entidad.

Por lo anterior, de acuerdo a lo establecido en el Artículo 12 y transitorio séptimo de la Ley de Fiscalización Superior y Rendición de Cuentas para el Estado de Oaxaca y dando cumplimiento a lo establecido en el artículo 26, fracción III del Reglamento Interior del Órgano Superior de Fiscalización del Estado de Oaxaca, se recibió mediante la plataforma tecnológica del SEID, información de los ayuntamientos consistente en: 515 Informes de

Avance de Gestión Financiera correspondientes al primer trimestre del ejercicio fiscal 2019, de los cuales 476 se recibieron en tiempo y 39 de forma extemporánea; por otra parte, se recepcionó de forma física y extemporánea 28 Informes de Avance de Gestión Financiera correspondientes al cuarto trimestre del ejercicio fiscal 2018, así como 30 Cuentas Públicas Municipales de dicho ejercicio; además, se recepcionó por medio del SEID 383 Avances de Cuenta Pública de los municipios que se encuentran en su último año de gestión, de los cuales 355 se recibieron en tiempo y 28 de forma extemporánea.

2. CAPACITACIÓN A SERVIDORES PÚBLICOS DE LOS ENTES FISCALIZABLES

Capacitación a Servidores Públicos del OSFE y Municipios

En el marco del programa anual de capacitación 2019, dirigido a los servidores públicos del Órgano Superior de Fiscalización del Estado y Municipios, y con el objetivo de coadyuvar en el cumplimiento y presentación de sus obligaciones de acuerdo a las disposiciones normativas vigentes, durante el periodo que comprende los meses de abril a junio, el OSFE, realizó 21 eventos de capacitación, donde se instruyó a un total de 831 servidores públicos; como se muestra en la siguiente tabla:

Nombre del taller y/o curso	Eventos	Servidores públicos capacitados	Tipo de curso
"Ética, buena Administración y Fiscalización"	2	242	Dirigido a Servidores Públicos del OSFE
"Sistema Institucional de Archivos"	1	74	Dirigido a Servidores Públicos del OSFE
"Comprobación de Participaciones y Aportaciones Federales "	1	6	Solicitado por la Sala de Justicia Penal para Municipios y Agencias
"Planeación, Ejecución e Informes" (ICADEFIS)	1	38	Dirigido a Servidores Públicos del OSFE
"Auditoría de Obra Pública" (ICADEFIS)	1	38	Dirigido a Servidores Públicos del OSFE

Nombre del taller y/o curso	Eventos	Servidores públicos capacitados	Tipo de curso
"Investigación y substanciación de faltas Administrativas" (ICADEFIS)	1	34	Dirigido a Servidores Públicos del OSFE
"Seguimiento y atención de Acciones" (ICADEFIS)	1	31	Dirigido a Servidores Públicos del OSFE
"Taller de Autoevaluación de la Integridad"	2	16	Dirigido a Servidores Públicos del OSFE
Curso "Planeación, ejecución e informes"	1	39	Presencial
Curso "Auditoría de Obra Pública"	1	38	Presencial
Curso "Investigación y substanciación de faltas administrativas"	1	35	Presencial
Curso "Seguimiento y atención de acciones"	1	30	Presencial
Curso "Aportaciones federales I"	1	30	Virtual
Curso "La normativa Internacionales de las Entidades Fiscalizadoras Superiores ISSAI"	1	10	Virtual
Curso "Responsabilidades de los servidores públicos"	1	36	Virtual
Curso "La ASF y su función en el Sistema Nacional Anticorrupción"	1	33	Virtual
Curso "Marco integrado de Control Interno"	1	32	Virtual
Curso "Desarrollo de Habilidades Directivas I"	1	35	Virtual
Curso "Liderazgo I"	1	34	Virtual

Nombre del taller y/o curso	Eventos	Servidores públicos capacitados	Tipo de curso
TOTAL	21	831	

3. AUDITORÍAS

3.1. Cuenta Pública Estatal

Durante el trimestre que comprende los meses de abril a junio, se llevaron a cabo diversas actividades en relación a la fiscalización, enfocadas al cumplimiento de los objetivos de la revisión y fiscalización del gasto. En este sentido, teniendo como base el Programa Anual de Auditorías, Visitas e Inspecciones (PAAVI) 2019 aprobado, y con fundamento en las atribuciones conferidas en los artículos 11, 22 y 23 del Reglamento Interior del Órgano Superior de Fiscalización del Estado de Oaxaca, la Sub Auditoría a cargo de la Fiscalización de la Cuenta Pública Estatal, a través de la Dirección de Auditoría a la Inversión Física Estatal y la Dirección de Auditoría al Cumplimiento Financiero Estatal, han realizado la muestra de auditoría, la revisión y análisis de las partidas contenidas en dicha muestra, la determinación de observaciones y la obtención de la evidencia suficiente y competente que soporte las mismas, la elaboración del Informe de Observaciones Preliminares y la elaboración de los papeles de trabajo (cédulas sumarias, analíticas y de observaciones) e integración del expediente de auditoría, con motivo de la revisión y fiscalización al ejercicio fiscal 2018.

Durante el periodo del que se da cuenta, se ha llevado a cabo la ejecución de auditorías a 13 entes públicos, 5 de la Administración Pública Centralizada: Secretaría de Desarrollo Agropecuario, Pesca y Acuacultura, Secretaría de Seguridad Pública de Oaxaca, Secretaría de Pueblos Indígenas y Afromexicano (antes Secretaría de Asuntos Indígenas), Secretariado Ejecutivo del Sistema Estatal de Seguridad Pública y Consejería Jurídica del Gobierno del Estado de Oaxaca; 3 Órganos Constitucionales Autónomos: Universidad Autónoma Benito Juárez de Oaxaca, Instituto de Acceso a la Información Pública y Protección de Datos Personales del Estado de Oaxaca y el Instituto Estatal Electoral y de Participación Ciudadana de Oaxaca; así como a 5 Órganos Públicos Descentralizados: Instituto de Capacitación y Productividad para el Trabajo del Estado de Oaxaca, Instituto Oaxaqueño Constructor de Infraestructura Física Educativa, Servicios de Agua Potable y Alcantarillado de Oaxaca, Universidad Tecnológica de la Sierra Sur de Oaxaca y Caminos y Aeropistas de Oaxaca; asimismo se realizaron las notificaciones de las ordenes de auditoría y requerimiento de información a la Universidad del Mar y a la Secretaría de la Contraloría y Transparencia Gubernamental de Oaxaca.

Se elaboraron los Resultados Finales de Auditoría y Observaciones Preliminares de los siguientes entes: Secretaría de Seguridad Pública de Oaxaca, Secretaría de los Pueblos Indígenas y Afromexicano (antes Secretaría de Asuntos Indígenas), Instituto de Acceso a la Información Pública y Protección de Datos Personales del Estado de Oaxaca, Instituto Estatal Electoral y de Participación Ciudadana de Oaxaca e Instituto Oaxaqueño Constructor de Infraestructura Física Educativa; por lo que se tiene dando cumplimiento al seguimiento y desarrollo de las actividades establecidas en el Programa Anual de Actividades del ejercicio fiscal 2019.

• Seguimiento de las Actividades de Fiscalización, Observaciones y Acciones Emitidas

La Auditoría Especial de Cumplimiento y Situaciones Excepcionales a Entidades Estatales, a través de la Dirección de Auditoría al Cumplimiento a Entidades Estatales y la Dirección de Auditoría a Situaciones Excepcionales a Entidades Estatales, con fundamento en las atribuciones conferidas en los artículos 14, 28 y 29 del Reglamento Interior del Órgano Superior de Fiscalización del Estado de Oaxaca, presentan el estado de avance y cumplimiento de las actividades programadas desarrolladas durante el trimestre de abril a junio, proyectadas en el Programa Anual de Actividades del ejercicio fiscal 2019.

Con respecto a lo anterior, fueron realizadas las siguientes actividades:

- ✓ Integración de cédulas de seguimiento a las recomendaciones y solicitudes de aclaración formuladas en Informe Individual con motivo de la fiscalización de la Cuenta Pública del ejercicio fiscal 2017.
- ✓ Integración de expedientes de seguimiento a las recomendaciones y solicitudes de aclaración.
- ✓ Notificación de oficios a través de los cuales se emitió el pronunciamiento respecto a las respuestas emitidas por las entidades fiscalizadas, con motivo de las recomendaciones y solicitudes de aclaración promovidas en Informe Individual.
- ✓ Solicitud de documentación a la Sub Auditoría a cargo de la Fiscalización de la Cuenta Pública Estatal para la integración y elaboración de los PRAS.
- ✓ Se recibió a través de oficialía de partes, denuncia en contra de servidores públicos de un ente estatal, encontrándose en proceso de atención de acuerdo a la normatividad correspondiente.

- ✓ Se analizó la Cuenta Pública 2018 y el Avance de la Gestión Financiera de las entidades estatales fiscalizables, correspondiente al Primer Trimestre del ejercicio fiscal 2019.

Adicionalmente, se participó en el Foro Internacional de Auditoría “La Fiscalización Pública desde la Óptica de las Organizaciones de la Sociedad Civil”; además, se participó en la “Cuarta sesión ordinaria del Grupo Regional Sureste” de la Asociación Nacional de Organismos de Fiscalización Superior y Control Gubernamental (ASOFIS) A.C., así como en la “II Reunión de la Comisión Permanente de la Asociación Nacional de Organismos de Fiscalización Superior”.

3.2. Cuentas Públicas Municipales

Durante el trimestre que corresponde al periodo de abril a junio, el Órgano Superior de Fiscalización del Estado de Oaxaca llevó a cabo actividades sustantivas para la función fiscalizadora y la gestión financiera.

Dando cumplimiento con lo estipulado en los artículos 12, 24 y 25 del Reglamento Interior del Órgano Superior de Fiscalización del Estado, la Sub Auditoría a cargo de la Fiscalización de las Cuentas Públicas Municipales, a través de la Dirección de Auditoría a la Inversión Física Municipal y la Dirección de Auditoría al Cumplimiento Financiero Municipal, con motivo de la revisión y fiscalización de las Cuentas Públicas Municipales correspondientes al ejercicio fiscal 2018, del Programa Anual de Auditorías, Visitas e Inspecciones (PAAVI) 2019, desarrollaron actividades enfocadas a la ejecución de las auditorías, previamente identificadas en el primer trimestre, así mismo se realizó la notificación de la orden de auditoría y del requerimiento de información a los 24 municipios restantes que conforman el PAAVI 2019, de los cuales 22 atendieron al requerimiento, por lo que se procedió a la recepción de la documentación; durante éste periodo se llevó a cabo la visita a 27 municipios con la finalidad de realizar la inspección física de las obras que fueron objeto de la muestra de auditoría.

Así mismo, durante el segundo trimestre del año actual, se concluyeron 34 auditorías generando 29 informes de Resultados Finales y Observaciones Preliminares, mismos que fueron remitidos durante el mes de mayo y junio a la Auditoría Especial de Cumplimiento y Situaciones Excepcionales a Municipios

Cabe mencionar que se tiene un 99% de avance en las notificaciones de la orden de auditoría y del Requerimiento de Información dado que a la fecha está pendiente la notificación a un municipio, el cual actualmente no cuenta con autoridad facultada para atender el proceso de Fiscalización.

- **Seguimiento de las Actividades de Fiscalización, Observaciones y Acciones Emitidas**

La Auditoría Especial de Cumplimiento y Situaciones Excepcionales a Municipios, a través de la Dirección de Auditoría al Cumplimiento Municipal y la Dirección de Auditoría a Situaciones Excepcionales a Municipios, con fundamento en las atribuciones conferidas en los artículos 15, 30 y 31 del Reglamento Interior del Órgano Superior de Fiscalización del Estado de Oaxaca, presentan el estado de avance y cumplimiento de las actividades programadas desarrolladas durante el segundo trimestre abril-junio, proyectadas en el Programa Anual de Actividades del ejercicio fiscal 2019.

Con respecto a lo anterior, fueron realizadas las siguientes actividades:

- ✓ Integración de 74 cédulas de seguimiento a las recomendaciones y solicitudes de aclaración formuladas en Informe Individual con motivo de la fiscalización de la Cuenta Pública del ejercicio fiscal 2017.
- ✓ Integración de expedientes de seguimiento a las recomendaciones y solicitudes de aclaración.
- ✓ Notificación de 4 oficios a través de los cuales se emitió el pronunciamiento respecto de la documentación e informes presentados por las entidades fiscalizadas, a efecto de atender las recomendaciones y solicitudes de aclaración promovidas en el Informe Individual.

Cabe hacer mención, que se llevó a cabo la revisión y análisis de la documentación derivada de las solicitudes de aclaración y recomendaciones contenidas en el Informe Individual, que corresponden a las entidades fiscalizadas, en cumplimiento a lo que establece la Ley de Fiscalización Superior y Rendición de Cuentas para el Estado de Oaxaca.

4. INTEGRACIÓN DE EXPEDIENTES DE PRESUNTA RESPONSABILIDAD Y CUMPLIMIENTO A OBLIGACIONES DE TRANSPARENCIA

Para dar cumplimiento al artículo 18 del Reglamento Interior del Órgano Superior de Fiscalización del Estado, la Unidad de Asuntos Jurídicos, durante el segundo trimestre abril-junio, inició 30 procedimientos para el fincamiento de responsabilidades administrativas resarcitorias, así mismo, emitió 8 resoluciones a procedimientos para el fincamiento de responsabilidades administrativas resarcitorias, los cuales se encontraban en trámite.

De igual forma, en contra de las resoluciones de imposición de multas y resoluciones por las que se finca responsabilidad administrativa resarcitoria, se resolvieron 7 recursos de reconsideración que se encontraban en trámite, interpuestos por ex servidores públicos estatales y municipales.

Se atendieron 21 solicitudes de acceso a la información pública que se presentaron ante el OSFE, de manera digital mediante la Plataforma Nacional de Transparencia (PNT), las cuales fueron tramitadas y notificadas de conformidad con lo dispuesto por la Ley de Transparencia y Acceso a la Información Pública para el Estado de Oaxaca, atendiendo los plazos señalados en la misma.

Finalmente, en la Unidad de Asuntos Jurídicos se dio atención y trámite a 14 juicios de amparo que se promueven en contra de los actos y resoluciones administrativas emitidas por el OSFE.

Gobierno del Estado de Oaxaca

UR: 202 - ÓRGANO SUPERIOR DE FISCALIZACIÓN DEL ESTADO DE OAXACA

UE: 001 - ÓRGANO SUPERIOR DE FISCALIZACIÓN DEL ESTADO DE OAXACA

Estado de Situación Financiera


Del 1° de enero al 30 de junio de 2019 y 2018

(Pesos)




CONCEPTO	EJERCICIO FISCAL 2019	EJERCICIO FISCAL 2018	CONCEPTO	EJERCICIO FISCAL 2019	EJERCICIO FISCAL 2018
ACTIVO			PASIVO		
ACTIVO CIRCULANTE			PASIVO CIRCULANTE		
EFFECTIVO Y EQUIVALENTES	9,038,279	5,932,952	CUENTAS POR PAGAR A CORTO PLAZO	15,725,407	13,888,420
DERECHOS A RECIBIR EFECTIVO O EQUIVALENTES	6,540,159	9,054,721	Total de PASIVO CIRCULANTE	15,725,407	13,888,420
Total de ACTIVO CIRCULANTE	15,578,438	14,987,673	TOTAL PASIVO	15,725,407	13,888,420
ACTIVO NO CIRCULANTE			HACIENDA PÚBLICA/PATRIMONIO		
BIENES MUEBLES	21,497,354	20,866,004	HACIENDA PÚBLICA/PATRIMONIO CONTRIBUIDO		
ACTIVOS INTANGIBLES	272,465	272,465	ACTUALIZACIÓN DE LA HACIENDA PÚBLICA/ PATRIMONIO	4,977,132	4,977,132
DEPRECIACIÓN, DETERIORO Y ARMORTIZACIÓN ACUMULADA DE BIENES E INTANGIBLES	-120,232	0	Total de HACIENDA PÚBLICA/PATRIMONIO CONTRIBUIDO	4,977,132	4,977,132
Total de ACTIVO NO CIRCULANTE	21,649,587	21,138,469	HACIENDA PÚBLICA/PATRIMONIO GENERADO		
			RESULTADOS DE EJERCICIO (AHORRO/ DESAHORRO)	0	0
			RESULTADOS DE EJERCICIOS ANTERIORES	16,583,422	16,092,903
			Total de HACIENDA PÚBLICA/PATRIMONIO GENERADO	16,583,422	16,092,903
			TOTAL HACIENDA	21,560,554	21,070,034
			Resultados del Ejercicio (Ahorro/Desahorro)	-57,936	1,167,688
TOTAL DE ACTIVOS	37,228,025	36,126,142	Total de Pasivo y Patrimonio/Hacienda Pública	37,228,025	36,126,142



TITULAR DE LA UNIDAD DE ADMINISTRACIÓN

 ÓRGANO SUPERIOR DE FISCALIZACIÓN DEL ESTADO DE OAXACA
 UNIDAD DE ADMINISTRACIÓN

C.P. ROSA ISABEL GARCÍA JUÁREZ



TITULAR DEL ÓRGANO SUPERIOR DE FISCALIZACIÓN DEL ESTADO DE OAXACA

 ÓRGANO SUPERIOR DE FISCALIZACIÓN DEL ESTADO DE OAXACA

C.P. C. GUILLERMO MEGCHÚN VELÁZQUEZ

CONCEPTO	EJERCICIO FISCAL 2019	EJERCICIO FISCAL 2018	CONCEPTO	EJERCICIO FISCAL 2019	EJERCICIO FISCAL 2018
INGRESOS Y OTROS BENEFICIOS			GASTOS Y OTRAS PÉRDIDAS		
PARTICIPACIONES, APORTACIONES, CONVENIOS, INCENTIVOS DERIVADOS DE LA COLABORACION FISCAL, FONDOS DISTINGUIDOS	46,317,097	45,486,320	TRANSFERENCIAS, ASIGNACIONES, SUBSIDIOS Y OTRAS AYUDAS	46,301,100	44,318,632
TRANSFERENCIAS, ASIGNACIONES, SUBSIDIOS Y OTRAS AYUDAS	46,317,097	45,486,320	TRANSFERENCIAS INTERNAS Y ASIGNACIONES AL SECTOR PÚBLICO	45,281,878	44,318,632
TOTAL DE INGRESOS Y OTROS BENEFICIOS	46,317,097	45,486,320	PENSIONES Y JUBILACIONES	1,019,222	0
			OTROS GASTOS Y PÉRDIDAS EXTRAORDINARIAS	73,933	0
			ESTIMACIONES, DEPRECIACIONES, DETERIOROS, OBSOLESCENCIA Y AMORTIZACIONES	73,933	0
			TOTAL DE GASTOS Y OTRAS PERDIDAS	46,375,033	44,318,632
			DESAHORRO NETO DEL EJERCICIO	-57,936	1,167,688



TITULAR DE LA UNIDAD DE ADMINISTRACIÓN
 ORGANISMO SUPERIOR DE FISCALIZACIÓN DEL ESTADO DE OAXACA
 C.P. ROSA ISABEL GARCÍA JUÁREZ
 UNIDAD DE ADMINISTRACIÓN



TITULAR DEL ORGANISMO SUPERIOR DE FISCALIZACIÓN DEL ESTADO DE OAXACA
 ORGANISMO SUPERIOR DE FISCALIZACIÓN DEL ESTADO DE OAXACA
 GUILLERMO MEGCHÚN VELÁZQUEZ

Concepto	Hacienda Pública/ Patrimonio			Ajustes por Cambios de Valor	Total
	Contribuido	Generado			
		Ejerc. Ant.	Del Ejercicio		
Patrimonio Neto Inicial Ajustado del Ejercicio	4,977,132	0	0	0	4,977,132
ACTUALIZACIONES DEL PATRIMONIO	4,977,132	0	0	0	4,977,132
Variaciones de la Hacienda Pública / Patrimonio Neto del Ejercicio	0	0	14,999,798	0	14,999,798
RESULTADOS DE EJERCICIOS ANTERIORES	0	0	16,092,903	0	16,092,903
RESULTADOS DEL EJERCICIO (AHORRO/ DESAHORRO)	0	0	-1,093,105	0	-1,093,105
Hacienda Pública / Patrimonio Neto Final del Ejercicio 2018	4,977,132	0	14,999,798	0	19,976,930
Cambios en la Hacienda Pública / Patrimonio Neto del Ejercicio 2019	4,977,132	0	0	0	4,977,132
ACTUALIZACIONES DEL PATRIMONIO	4,977,132	0	0	0	4,977,132
Variaciones de la Hacienda Pública / Patrimonio Neto del Ejercicio	0	0	16,643,717	0	16,643,717
RESULTADOS DE EJERCICIOS ANTERIORES	0	0	16,583,422	0	16,583,422
RESULTADOS DEL EJERCICIO (AHORRO/ DESAHORRO)	0	0	60,295	0	60,295
Saldo Neto en la Hacienda Pública / Patrimonio 2019	4,977,132	0	16,643,717	0	21,620,849



TITULAR DE LA UNIDAD DE ADMINISTRACIÓN

FM
 C.P. ROSA ISABEL GARCÍA JUÁREZ

UNIDAD DE ADMINISTRACIÓN



TITULAR DEL ÓRGANO SUPERIOR DE FISCALIZACIÓN DEL ESTADO DE OAXACA

[Signature]
 C. GUILLERMO MEGCHÚN VELÁZQUEZ



CONCEPTO	ORIGEN	APLICACIÓN	CONCEPTO	ORIGEN	APLICACIÓN
ACTIVO	2,634,794	3,736,677	PASIVO	1,836,987	0
ACTIVO CIRCULANTE	2,514,562	3,105,328	PASIVO CIRCULANTE	1,836,987	0
EFFECTIVO Y EQUIVALENTES	0	3,105,328	CUENTAS POR PAGAR A CORTO PLAZO	1,836,987	0
DERECHOS A RECIBIR EFFECTIVO O EQUIVALENTES	2,514,562	0	HACIENDA PÚBLICA/PATRIMONIO	490,520	0
ACTIVO NO CIRCULANTE	120,232	631,350	HACIENDA PÚBLICA/PATRIMONIO CONTRIBUIDO	0	0
BIENES MUEBLES	0	631,350	ACTUALIZACIÓN DE LA HACIENDA PÚBLICA/ PATRIMONIO	0	0
ACTIVOS INTANGIBLES	0	0	HACIENDA PÚBLICA/PATRIMONIO GENERADO	490,520	0
DEPRECIACIÓN, DETERIORO Y ARMORTIZACIÓN ACUMULADA DE BIENES E INTANGIBLES	120,232	0	RESULTADOS DE EJERCICIO (AHORRO/ DESAHORRO)	0	0
			RESULTADOS DE EJERCICIOS ANTERIORES	490,520	0
			RESULTADOS DEL EJERCICIO (AHORRO/DESAHORRO)	830,777	0
			TOTALES	3,158,284	0



TITULAR DE LA UNIDAD DE ADMINISTRACIÓN
 ORGANISMO SUPERIOR DE FISCALIZACIÓN DEL ESTADO DE OAXACA
 C.P. ROSA ISABEL GARCÍA JUÁREZ
 UNIDAD DE ADMINISTRACIÓN



TITULAR DEL ÓRGANO SUPERIOR DE FISCALIZACIÓN DEL ESTADO DE OAXACA
 ORGANISMO SUPERIOR DE FISCALIZACIÓN DEL ESTADO DE OAXACA
 GUILLERMO MEGCHÚN VELÁZQUEZ

	EJERCICIO 2019	
Flujos de Efectivo de las Actividades de Gestión		
Origen		
Impuestos		
Contribuciones de Mejoras		
Derechos		
Productos de Tipo Corriente		
Aprovechamientos de Tipo Corriente		
Ingresos por Ventas de Bienes y Servicios Producidos en Establecimientos del Gobierno		
Otras Contribuciones Causadas en Ejercicios Anteriores		
Participaciones y Aportaciones		
Participaciones		
Aportaciones		
Convenios		
Transferencias, Asignaciones y Subsidios y Otras Ayudas		
Transferencias internas y Asignaciones al Sector Público	46,317,097	
Transferencias al Resto del Sector Público		
Subsidios y Subvenciones		
Ayudas Sociales		
Pensiones y Jubilaciones		
Suma Otros Ingresos y Beneficios		46,317,097
Aplicación		
Servicios Personales		
Materiales y Suministros		
Servicios Generales		
Transferencias, Asignaciones, Subsidios y Otras Ayudas		
Transferencias Internas y Asignaciones al Sector Público	46,301,100	
Transferencias al resto del Sector Público		
Subsidios y Subvenciones		
Ayudas Sociales		
Pensiones y Jubilaciones		
Transferencias a Fideicomisos, Mandatos y Contratos Análogos		
Transferencias a la Seguridad Social		
Donativos		
Transferencias al Exterior		
Participaciones y Aportaciones		
Participaciones		
Aportaciones		
Convenios		
Esimaciones, Depreciaciones, Deterioros, Obsolescencias y Amortizaciones		
Disminución de Bienes por Perdida, Obsolescencia y Deterioro	73,933	
Flujos Netos de Efectivo por Actividades de Operación		46,375,033
Flujos de Efectivo de las Actividades de Inversión		
Origen		
Contribuciones de Capital		
Venta de Activos Físicos		
Otros		
Aplicación		
Bienes Inmuebles y Muebles		
Construcciones en Proceso (Obra Pública)		
Otros		
Flujos Netos de Efectivo por Actividades de Inversión		
Flujo de Efectivo de las Actividades de Financiamiento		
Origen		
Endeudamiento Neto		
Interno		
Externo		
Incremento de Otros Pasivos		
Disminución de Activos Financieros		
Aplicación		
Incremento de Activos Financieros		
Servicios de la Deuda		
Interno		
Externo		
Disminución de otros Pasivos		
Flujos Netos de Efectivo por Actividades de Financiamiento		
Incremento/Disminución del Efectivo y Equivalentes al efectivo		0
Efectivo y Equivalentes al Efectivo al Inicio del Ejercicio		57,936
Efectivo y Equivalentes al Efectivo al Final del Ejercicio		57,936



C.P. ROSA ISABEL GARCÍA JUÁREZ
TITULAR DEL ÓRGANO SUPERIOR DE FISCALIZACIÓN DEL ESTADO DE OAXACA
UNIDAD DE ADMINISTRACIÓN



C.P.C. GUILLERMO MEGCHÚN VELÁZQUEZ
TITULAR DEL OSFE



DESCRIPCION	SALDO INICIAL	PERIODO		SALDO FINAL	FLUJO
		CARGOS	ABONOS		
ACTIVO					
ACTIVO CIRCULANTE	14,484,051	52,534,255	51,439,868	15,578,438	1,094,387
EFECTIVO Y EQUIVALENTES	6,235,662	51,108,215	48,305,598	9,038,279	2,802,617
DERECHOS A RECIBIR EFECTIVO O EQUIVALENTES	8,248,389	1,426,040	3,134,271	6,540,159	-1,708,230
ACTIVO NO CIRCULANTE	21,152,212	571,308	73,933	21,649,587	497,375
BIENES MUEBLES	21,481,357	15,997	---	21,497,354	15,997
ACTIVOS INTANGIBLES	272,465	---	---	272,465	---
DEPRECIACIÓN, DETERIORO Y ARMORTIZACIÓN ACUMULADA DE BIENES E INTANGIBLES	-601,610	555,311	73,933	-120,232	-481,378
TOTAL ACTIVO	35,636,263	53,105,564	51,513,801	37,228,025	1,591,762



TITULAR DE LA UNIDAD DE ADMINISTRACIÓN

FM
 C.P. ROSA ISABEL GARCÍA JUÁREZ
 ÓRGANO SUPERIOR DE FISCALIZACIÓN DEL ESTADO DE OAXACA

UNIDAD DE ADMINISTRACIÓN



TITULAR DEL ÓRGANO SUPERIOR DE FISCALIZACIÓN DEL ESTADO DE OAXACA

[Signature]
 C.P. GUILLERMO MEGCHÚN VELÁZQUEZ
 ÓRGANO SUPERIOR DE FISCALIZACIÓN DEL ESTADO DE OAXACA



DENOMINACIÓN DE LAS DEUDAS		MONEDA DE CONTRATACIÓN	INSTITUCION O PAÍS ACREEDOR	SALDO INICIAL DEL PERIODO	SALDO FINAL DEL PERIODO
DEUDA PÚBLICA					
Corto Plazo					
Deuda Interna					
	Instituciones de Crédito	PESOS	MEXICO	0	0
	Títulos y Valores			0	0
	Arrendamientos Financieros			0	0
Deuda Externa					
	Organismos Financieros Internacionales			0	0
	Deuda Bilateral			0	0
	Títulos y Valores			0	0
	Arrendamientos Financieros			0	0
	Subtotal a Corto Plazo			0	0
Largo Plazo					
Deuda Interna					
	Instituciones de Crédito	PESOS	MEXICO	0	0
	Títulos y Valores			0	0
	Arrendamientos Financieros			0	0
Deuda Externa					
	Organismos Financieros Internacionales			0	0
	Deuda Bilateral			0	0
	Títulos y Valores			0	0
	Arrendamientos Financieros			0	0
	Subtotal a Largo Plazo			0	0
OTROS PASIVOS					
	OTROS	PESOS	MEXICO	0	0
	SUBTOTAL OTROS PASIVOS			0	0
	TOTAL DEUDA Y OTROS PASIVOS			0	0

INFORME SOBRE PASIVOS CONTINGENTES
DEL 01 DE ENERO AL 30 DE JUNIO DE 2019

NO APLICA

NOTAS A LOS ESTADOS FINANCIEROS

DEL 01 DE ENERO AL 30 DE JUNIO DE 2019
(PESOS)

Remito informe relacionado con la Información Financiera del Órgano Superior de Fiscalización del Estado de Oaxaca del periodo de 01 de Enero al 30 de junio de 2019:

NOTAS DE DESGLOSE

I) NOTAS AL ESTADO DE SITUACION FINANCIERA

El estado de Situación Financiera tiene como propósito mostrar información relativa a los recursos y obligaciones de la entidad.

ACTIVO

CUENTAS	EJERCICIO FISCAL 2019	EJERCICIO FISCAL 2018
ACTIVO CIRCULANTE		
Efectivo Equivalentes	9,038,279	5,932,952
Derechos a recibir efectivo y Esquemas	6,540,159	9,054,721
Total de Activo Circulante	15,578,438	14,987,673
Bienes Muebles	21,497,354	20,866,004
Activos Intangibles	272,465	272,465
Depreciación, Deterioro y amortización Acumulada de Bienes e Intangibles	-120,232	0
Total de Activo no Circulante	21,649,587	21,138,469
TOTAL DE ACTIVOS	37,228,025	36,126,142

ACTIVO CIRCULANTE

Efectivo y Equivalentes

El rubro de efectivo y equivalentes al 30 de junio de 2019, representa los recursos disponibles de la Entidad, saldo que se refleja los recursos de las cuentas bancarias que se tienen activas: 4054449400 Supervisión y Vigilancia; 4057803389 Servicios Personales 2015; 4058678616 Servicios Personales 2016; 4058912254 Gastos de Operación 2016; 4058911835 Fondo Revolvente 2016; 4059796524 Gastos de Operación 2017; 4059796383 Servicios Personales 2017; 4057152977 Fondo para el Fortalecimiento de la Fiscalización; 4060990496 OSFE Servicios Personales 2018; 4060990504 OSFE Gastos de Operación 2018, 4061345930 Ingresos por Siniestro, 4062334479 OSFE Gastos de Operación 2019 y 4062334461 OSFE Servicios Personales 2019.

NP	DENOMINACIÓN O RAZÓN SOCIAL	NÚMERO DE CUENTA	SALDO AL 30 DE JUNIO 2019
1	OSFE SUPERVISIÓN Y VIGILANCIA	4054449400	\$ 755,052
2	ASE SERVICIOS PERSONALES 2015	4057803389	3,726
3	ASE SERVICIOS PERSONALES 2016	4058678616	289,219
4	ASE GASTOS DE OPERACIÓN 2016	4058912254	4
5	ASE FONDO REVOLVENTE 2016	4058911835	11,784
6	ASE GASTOS DE OPERACIÓN 2017	4059796524	82,173
7	ASE SERVICIOS PERSONALES 2017	4059796383	669,404
8	OSFE FONDO PARA EL FORTALECIMIENTO DE LA FISCALIZACIÓN	4057152977	1,839,665
9	OSFE SERVICIOS PERSONALES 2018	4060990496	2,208,291
10	OSFE GASTOS DE OPERACION 2018	4060990504	28,492
11	INGRESOS POR SINIESTRO	4061345930	48
12	OSFE GASTOS DE OPERACION 2019	4062334479	993,169
13	OSFE SERVICIOS PERSONALES 2019	4062334461	2,157,252
		TOTAL	\$ 9,038,279

Derechos a recibir Efectivo o Equivalentes

En el rubro de Derechos a recibir Efectivo y Equivalentes (Otros deudores diversos por cobrar a Corto Plazo) el saldo que se expresa en el Estado de Situación Financiera al 30 de Junio de 2019, corresponden a los gastos a comprobar del personal que ha sido comisionado, así mismo el importe de servicios personales y gastos de operación de ejercicios anteriores pendientes de ministrar por parte de la Secretaría de Finanzas.

ACTIVO NO CIRCULANTE

Está constituido por el conjunto de valores y derechos de realización o disponibilidad con un periodo de tiempo superior a un año.

Bienes muebles

El rubro de Bienes Muebles del 01 de Enero al 30 de Junio de 2019 del Órgano Superior de Fiscalización del Estado de Oaxaca, está integrado de la siguiente forma:

CUENTAS	EJERCICIO FISCAL 2019	EJERCICIO FISCAL 2018
Muebles de Oficina y Estantería	2,804,916	2,788,919
Equipo de Cómputo y Tecnologías de la Información	7,303,908	6,902,424
Otros mobiliarios y equipos de administración	264,376	204,376
Equipos y Aparatos Audiovisuales	199,293	199,293
Cámaras fotográficas y de video	100,777	35,536
Equipo Médico y de Laboratorio		
Instrumental Médico y de Laboratorio		
Automóviles y Camiones	8,918,894	8,918,894
Maquinaria y Equipo Agropecuario		
Maquinaria, Otros Equipos y Herramientas	1,905,190	1,816,562
TOTAL	21,497,354	20,866,004

Al 30 de Junio de 2019, el saldo del rubro de Activo no Circulante, sin considerar el importe de la depreciación de bienes, que se muestra en el estado de situación financiera es de \$21,497,354 (veintiún millones cuatrocientos noventa y siete mil, trescientos cincuenta y cuatro pesos). Después de aplicar el importe de depreciación acumulada al segundo trimestre por la cantidad de \$120,232 (ciento veinte mil doscientos treinta y dos pesos), el saldo final del activo no circulante es de \$21,377,122 (veintiún millones trescientos setenta y siete mil ciento veintidós pesos).

PASIVO

El saldo de este rubro al 30 de Junio de 2019, asciende a la cantidad de \$15,725,407 (quince millones setecientos veinticinco mil cuatrocientos siete pesos), que corresponden a los compromisos de pagos adquiridos durante los ejercicios fiscales 2015 y 2016 que continúan pendientes de pago por parte de la Secretaría de Finanzas. Así mismo, se integra por los importes de las provisiones de nóminas (retenciones a trabajadores para pagos a terceros) correspondientes al ejercicio 2019.

PASIVO CIRCULANTE

CUENTAS	EJERCICIO FISCAL 2019	EJERCICIO FISCAL 2018
Servicios Personales por pagar a corto plazo	93,327	504,359
Deudas por Adquisición de Bienes y Contratación de Servicios por Pagar a Corto Plazo	656,254	931,159
Transferencias Internas y Asignaciones al Sector Público	3,723,554	4,747,346
Retenciones de Impuestos por Pagar a Corto Plazo	516,996	929,787
Retenciones del Sistema de seguridad social por Pagar a Corto Plazo	163,616	627,378
Otras retenciones y Contribuciones por Pagar a Corto Plazo	0	3,966
Fondos Rotatorios por Pagar a Corto Plazo	0	400,000
Otras Cuentas por Pagar a corto plazo	10,571,660	5,744,425
TOTAL	15,725,407	13,888,420

HACIENDA PÚBLICA/PATRIMONIO

CUENTAS	EJERCICIO FISCAL 2019	EJERCICIO FISCAL 2018
HACIENDA PÚBLICA/PATRIMONIO CONTRIBUIDO	4,977,132	4,977,132
Resultados de Ejercicio (ahorro/Desarrollo)	0	0
Resultado de ejercicios Anteriores	16,583,422	16,092,903
Total de Hacienda Pública/Patrimonio Generado	16,583,422	16,092,903
Total Hacienda	21,560,554	21,070,034
Resultado del Ejercicio (Ahorro/Desarrollo)	-57,936	1,167,688

La cuenta de Hacienda Pública/Patrimonio, refleja un saldo al 30 de Junio de 2019 por la cantidad de \$21,560,554 (veintiún millones quinientos sesenta mil quinientos cincuenta y cuatro pesos).

Resultado del Ejercicio: Durante este trimestre se tiene un desahorro por la cantidad de -\$57,936 (cincuenta y siete mil novecientos treinta y seis pesos), debido a la aplicación de depreciación de bienes muebles.

II) NOTAS AL ESTADO DE ACTIVIDADES

Muestra el resultado de las operaciones de la entidad correspondiente al periodo del 01 de Enero al 30 de Junio de 2019, integrado de la siguiente forma:

CUENTAS	EJERCICIO FISCAL 2019	EJERCICIO FISCAL 2018
INGRESOS Y OTROS BENEFICIOS		
PARTICIPACIONES, APORTACIONES, TRANSFERENCIAS, ASIGNACIONES, SUBSIDIOS Y OTRAS AYUDAS	46,317,097	45,486,320
TOTAL DE INGRESOS Y OTROS BENEFICIOS	46,317,097	45,486,320
GASTOS Y OTRAS PERDIDAS		
TRANFERENCIAS INTERNAS Y ASIGNACIONES AL SECTOR PUBLICO	45,281,878	44,318,632
PENSIONES Y JUBILACIONES	1,019,222	0
OTROS GASTOS Y PERDIDAS EXTRAORDINARIAS	73,933	0
TOTAL DE GASTOS Y OTRAS PERDIDAS	46,375,033	44,318,632
DESAHORRO/AHORRO NETO DEL EJERCICIO	-57,936	1,167,688

Ingresos y Otros Beneficios

Los ingresos corresponden a los recursos recibidos durante el periodo del 01 de Enero al 30 de Junio de 2019, los cuales fueron por un importe de \$ 46,317,097 (cuarenta y seis millones trescientos diecisiete mil noventa y siete pesos), recursos que fueron comprometidos durante el periodo mencionado.

Gastos y Otras Pérdidas

El rubro de Gastos y Otras Pérdidas, durante el periodo del 01 de Enero al 30 de Junio de 2019, asciende a la cantidad de \$ 46,375,033 (cuarenta y seis millones trescientos setenta y cinco mil treinta y tres pesos) integrado por las Transferencias Internas y Asignaciones al Sector Público y por los gastos de Pensiones. Estos recursos que fueron comprometidos y devengados en los rubros de: Servicios personales, Materiales y Suministros, y Servicios Generales durante el periodo mencionado.

Ahorro/Desahorro Neto del Ejercicio

En el Estado de Actividades en el período comprendido del 01 de Enero al 30 de Junio de 2019, se refleja un Desahorro Neto del Ejercicio por la cantidad de -\$57,936 (cincuenta y siete mil novecientos treinta y seis pesos), debido a la aplicación de depreciación de bienes muebles.

III) NOTAS AL ESTADO DE VARIACION EN LA HACIENDA PÚBLICA

Variaciones de la hacienda Pública/Patrimonio Neto del ejercicio Hacienda Pública/ Patrimonio generado Resultados de Ejercicios Anteriores

En el apartado de Hacienda Pública/Patrimonio 2019, el saldo al 30 de Junio asciende a la cantidad de \$ 21,620,849 (veintiún millones seiscientos veinte mil ochocientos cuarenta y nueve pesos).

RUBRO	VARIACIONES
Hacienda Pública/Patrimonio Neto Final del Ejercicio 2018	4,977,132
Resultados de Ejercicios Anteriores	16,583,422
Saldo Neto en la Hacienda Pública/Patrimonio 2019	21,620,849

IV) NOTAS AL ESTADO DE FLUJOS DE EFECTIVO

Efectivo y equivalentes

1. Análisis de saldo en la cuenta de Efectivo y Equivalentes:

CONCEPTO	EJERCICIO FISCAL 2019	EJERCICIO FISCAL 2018
Transferencias internas y Asignaciones al Sector Público	46,317,097	45,486,320
Suma Otros Ingresos y Beneficios	46,317,097	45,486,320
Transferencias Internas y Asignaciones al Sector Público	46,375,033	44,318,632
Desahorro/Ahorro neto del ejercicio	-57,936	1,167,688

2. Conciliación de los Flujos de Efectivo Netos de las Actividades de Operación y la cuenta de Ahorro/Desarrollo antes de Rubros Extraordinarios.

CONCEPTO	EJERCICIO FISCAL 2019	EJERCICIO FISCAL 2018
Ahorro/Desarrollo antes de rubros Extraordinarios	0	0
Transferencias Internas y Asignaciones al Sector Público	46,317,097	45,486,320
Flujos Netos de Efectivo por Actividades de Operación	46,317,097	45,486,320

UR:202.- ÓRGANO SUPERIOR DE FISCALIZACIÓN DEL ESTADO DE OAXACA Conciliación entre los Ingresos Presupuestarios y Contables Correspondiente del 01 de enero al 30 de Junio de 2019		
1. Ingresos Presupuestarios		\$ 46,317,097
2. Más ingresos contables no presupuestarios		0
Incremento por variación de inventarios	0	
Disminución del exceso de estimaciones por pérdida o deterioro u obsolescencia	0	
Disminución del exceso de provisiones	0	
Otros ingresos y beneficios varios	0	
Otros ingresos contables no presupuestarios	0	
3. Menos ingresos presupuestarios no contables		0
Productos de capital	0	
Aprovechamientos capital	0	
Ingresos derivados de financiamientos	0	
Otros Ingresos presupuestarios no contables	0	
4. Ingresos Contables		\$ 46,317,097

UR:202.- ÓRGANO SUPERIOR DE FISCALIZACIÓN DEL ESTADO DE OAXACA Conciliación entre los Egresos Presupuestarios y los Gastos Contables Correspondiente del 01 de enero al 30 de Junio de 2019		
1. Total de egresos (presupuestarios)		\$ 46,301,100
2. Menos egresos presupuestarios no contables		0
Mobiliario y equipo de oficina	0	
Equipo de cómputo y tecnologías de la información	0	
Equipo Audiovisual	0	
Automóviles y Camiones	0	
Otros Mobiliarios y Equipos de Administración	0	
Otros Egresos Presupuestales No Contables	0	
3. Más Gasto Contables No Presupuestales		0
Estimaciones, depreciaciones, deterioros, obsolescencia y amortizaciones	0	73,933
Provisiones	0	
Disminución de inventarios	0	
Aumento por insuficiencia de estimaciones por pérdida o deterioro u obsolescencia	0	
Aumento por insuficiencia de provisiones	0	
Otros Gastos	0	
Otros Gastos Contables No Presupuestales	0	
4. Total de Gasto Contable		\$ 46,375,033

NOTAS DE MEMORIA (CUENTAS DE ORDEN)

Las cuentas de orden se utilizan para registrar movimientos de valores que no afecten o modifiquen el balance del ente contable, sin embargo, su incorporación en libros es necesaria con fines de recordatorio contable, de control y en general sobre los aspectos administrativos, o bien, para consignar sus derechos o responsabilidades contingentes que puedan, o no, presentarse en el futuro.

Cuentas de Orden Contables y Presupuestarias

DESCRIPCIÓN	2019	2018
PRESUPUESTO APROBADO	97,706,118	75,300,000
PRESUPUESTO MODIFICADO	97,706,118	96,426,561
PRESUPUESTO COMPROMETIDO	46,317,097	96,426,080
PRESUPUESTO DEVENGADO	46,317,097	96,426,080
PRESUPUESTO EJERCIDO	46,317,097	94,426,080
PRESUPUESTO PAGADO	46,317,097	95,668,187
PRESUPUESTO POR EJERCER	51,389,021	481

NOTAS DE GESTIÓN ADMINISTRATIVA

1. Introducción:

Los estados Financieros de los entes públicos, proveen de información financiera a los principales usuarios de la misma, al Congreso y a los ciudadanos.

El objetivo del presente documento es la revelación del contexto y de los aspectos económicos-financieros más relevantes que influyeron en las decisiones del período: 01 de Enero al 30 Junio de 2019 y deberán ser considerados en la elaboración de los estados financieros para la mayor comprensión de los mismos y sus particulares.

De esta manera, se informa y explica la respuesta del gobierno a las condiciones relacionadas con la información financiera de cada periodo de gestión: además, de exponer aquellas políticas que podrían afectar la toma de decisiones en períodos posteriores.

2. Panorama Económico y Financiero:

Con fundamento en la ley Orgánica del Poder Ejecutivo del Estado de Oaxaca, en la Ley Estatal de Presupuesto y Responsabilidad Hacendaria, su Reglamento y en el Decreto del Presupuesto de Egresos del Estado de Oaxaca para el ejercicio fiscal 2019, se aprobó al Órgano Superior de Fiscalización un presupuesto de egresos por la cantidad de \$97,706,118 (noventa y siete millones, setecientos seis mil, ciento dieciocho pesos), mismo que se encontraba distribuido conforme a la estructura programática presentada en el Programa Operativo Anual (POA).

Con oficio SF/SECyT/029/2019 donde se comunicó dicho presupuesto de egresos, se solicitó a este Órgano Superior de Fiscalización realizar un traspaso interinstitucional (reducción) por un importe de \$7,000,000 (siete millones de pesos), por lo que dando cumplimiento a esa solicitud realizada por la Secretaría de Finanzas, con folios números 1 y 2, de servicios personales y gastos de operación, respectivamente se dio cumplimiento a la petición, de acuerdo a los siguientes importes:

- Folio 1: reducción de servicios personales por \$3,488,082
- Folio 2: reducción de gastos de operación por \$3,511,918

Posterior a estas modificaciones presupuestales, el Órgano Superior de Fiscalización, contaba con un presupuesto de \$90,706,118 (noventa millones , setecientos seis mil, ciento dieciocho pesos).

El pasado mes de Mayo, con oficio OSFE/UA/0187/2019 se solicitó la ampliación presupuestal por un total de \$7,000,000 (siete millones de pesos), desglosados en dos folios de adecuación presupuestaria:

- Folio 13: Ampliación de servicios personales por \$3,488,082
- Folio 14: Ampliación de gastos de operación por \$3,511,918

Ambos folios fueron autorizados el día 03 de Junio de 2019, por lo que el presupuesto modificado para este Órgano Fiscalizador, asciende a un total de \$97,706,118 (noventa y siete millones , setecientos seis mil, ciento dieciocho pesos).

3. Autorización e Historia.

a) Fecha de creación del ente.

Con fecha 21 de septiembre de 2017 se publicó en el Periódico Oficial del Estado de Oaxaca, el Decreto número 695, mediante el cual se reforman y adicionan diversas disposiciones a la Constitución Política del Estado Libre y Soberano de Oaxaca, entre ellas la del Órgano Superior de Fiscalización. En la sección sexta, artículo 65BIS se señala que el Órgano Superior de Fiscalización contara con plena autonomía técnica, de gestión, presupuestal y financiera para decidir sobre su organización interna, funcionamiento y resoluciones.

b) Principales cambios en su estructura.

Con fecha 13 de enero del 2018 se publicó el Reglamento Interno del Órgano Superior de Fiscalización, en el cual se señalan las atribuciones que tiene el Titular del Órgano, los subauditores y auditores especiales, los titulares de las Unidades, Directores y Servidores Públicos Auxiliares.

Organización y Objeto Social

a) Objeto Social:

De acuerdo al artículo 65 BIS de la Constitución Política del Estado Libre y Soberano de Oaxaca, el Órgano Superior de Fiscalización, tiene cargo la revisión y fiscalización de la Cuenta Pública y gestión financiera de los Poderes del Estado y Municipios, entes públicos estatales y municipales; organismos autónomos que ejerzan recursos públicos y en general, cualquier entidad, persona física o moral, pública o privada que haya recaudado, administrado, manejado o ejercido recursos públicos estatales o municipales.

b) Principal Actividad:

Sus objetivos principales son revisar y fiscalizar en forma posterior, los ingresos, egresos, la deuda pública, el manejo, la custodia, la administración y aplicación de fondos y recursos públicos de los Poderes del Estado, municipios, entes públicos estatales y municipales que ejerzan recursos públicos, organismos públicos estatales, organismos públicos autónomos y particulares que manejen recursos públicos.

Fiscalizar los recursos provenientes de las aportaciones que en términos de la Constitución Política de los Estados Unidos Mexicanos y de los Convenios de Coordinación Fiscal; investigar los actos u omisiones que impliquen alguna irregularidad o conducta ilícita en el ingreso, egreso, manejo, custodia y aplicación de fondos y recursos estatales y federales; entregar al Congreso del Estado, los informes de resultados de la revisión de la cuenta pública de los poderes del Estado, órganos autónomos y municipios, así como de la revisión y fiscalización practicada a los informes periódicos que le presenten los entes fiscalizables del Estado en los plazos y con la modalidades que la ley señale.

c) Ejercicio Fiscal:

01 de Enero al 30 de Junio de 2019

d) Régimen Jurídico:

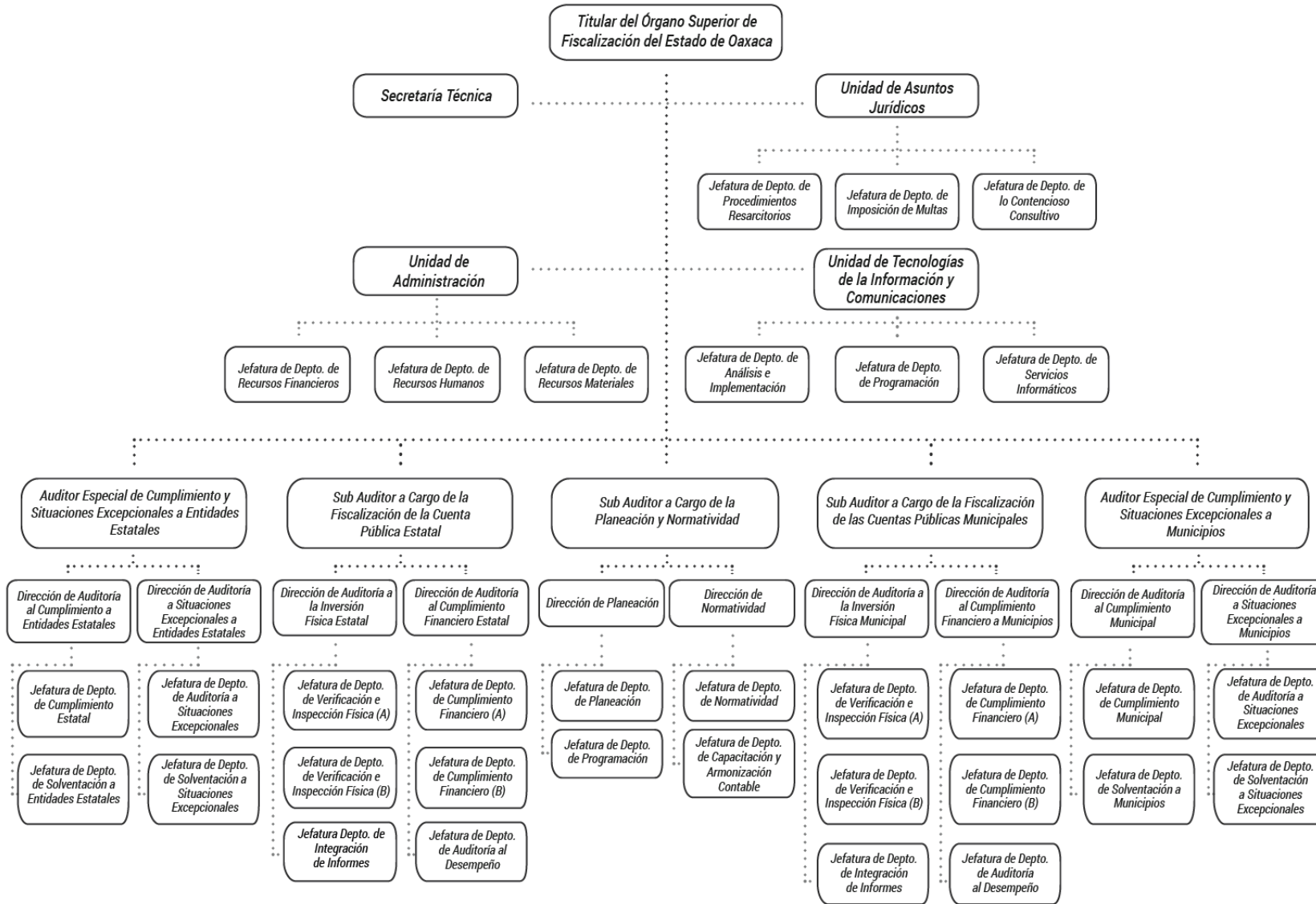
Persona moral con fines no lucrativos

e) Consideraciones fiscales del ente: revelar el tipo de contribuciones que esté obligado a pagar o retener.

El ente cuenta con las siguientes obligaciones fiscales:

1. Presentar la declaración y pago provisional mensual de retenciones de Impuesto Sobre la Renta (ISR) por sueldos y salarios.
2. Presentar la declaración anual de Impuesto Sobre la Renta (ISR) donde informen sobre los pagos y retenciones de servicios profesionales. (Personas morales).
3. Informar anualmente los pagos y retenciones por sueldos y salarios o asimilados a salarios.
4. Presentar la declaración y pago provisional mensual de Impuesto Sobre la Renta (ISR) por las retenciones realizadas a los trabajadores asimilados a salarios.
5. Informar anualmente el Subsidio para el empleo entregado.
6. Presentar la declaración y pago provisional mensual de Impuesto Sobre la Renta (ISR) por las retenciones realizadas por servicios profesionales.
7. Presentar la declaración anual de Impuesto Sobre la Renta (ISR) donde se informe sobre las retenciones efectuadas por pagos de rentas de bienes inmuebles.
8. Presentar la declaración y pago provisional mensual de las retenciones de Impuesto Sobre la Renta (ISR) realizadas por el pago de rentas de bienes inmuebles

f) Estructura organizacional básica:



4. Bases de preparación de los Estados Financieros.

- a) A partir del 31 de Diciembre del 2012 se ha trabajado con el Sistema Integral de Presupuesto (SINPRES-CONTABILIDAD), permitiendo adecuarse a la Normativa Contable Vigente para los ejercicios fiscales. En este ejercicio 2019, se abrió el Sistema Estatal de Finanzas Públicas (SEFIP), el cual también habilita los módulos Presupuesto-Contabilidad para realizar los registros correspondientes.
- b) La normatividad aplicada para el reconocimiento, valuación y revelación de los diferentes rubros de la información financiera, así como las bases de medición utilizadas para la elaboración de los estados financieros; por ejemplo: costo histórico, valoración de realización, valor razonables, valor de recuperación o cualquier otro método empleado y los criterios de aplicación de los mismos.

Se aplicó durante el periodo de enero a junio del 2019 la normatividad vigente para el reconocimiento, valuación y revelación de los diferentes rubros de la información financiera, así como las bases de medición: valor de realización, respetando en el total de las operaciones su costo histórico.

c) Postulados básicos.

Los emitidos por el CONAC:

1. Sustancia Económica
2. Entes Públicos
3. Existencia Permanente
4. Revelación Suficiente
5. Importancia Relativa
6. Registro e Integración Presupuestaria
7. Consolidación de Información financiera
8. Devengo Contable
9. Valuación
10. Dualidad Económica
11. Consistencia

d) Norma supletoria.

Las permitidas por la Normatividad del CONAC.

NO APLICA

- e) Para las entidades que por primera vez estén implementando el base devengado de acuerdo a la Ley de Contabilidad, deberán:
- Revelar las nuevas políticas de reconocimiento:
De acuerdo a lo establecido por el CONAC.

INGRESOS

Devengado.- Cuando exista jurídicamente el derecho al cobro.

Recaudado.- Cuando existe el cobro en efectivo o cualquier otro medio de pago

EGRESOS

Comprometido.- Cuando se existe la aprobación por una autoridad competente de un acto administrativo, u otro instrumento jurídico que formaliza una relación jurídica con terceros para la adquisición de bienes y servicios.

Devengado.- Cuando se reconoce de una obligación de pago a favor de terceros por la recepción de conformidad de bienes, servicios contratados.

Ejercido.- Cuando se emite una cuenta por liquidar Certifica aprobada por la autoridad competente

Pagado.- Cuando se realiza la cancelación total o parcial de las obligaciones de pago.

-Revelar los cambios en las políticas, la clasificación y medición de las mismas, así como su impacto en la información financiera:

NO APLICA

5. Políticas de Contabilidad Significativas:

- a) Actualización: El registro de la contabilidad se realizó en base a los lineamientos establecidos por el CONAC.
- b) Informar sobre la realización de operaciones en el extranjero y de sus efectos en la información financiera gubernamental:
Durante el periodo enero a junio 2019, no se realizaron operaciones en Moneda Extranjera.

c) Método de evaluación de la inversión en acciones en el Sector Paraestatal.
NO APLICA (opcional, si es necesario)

d) Sistema y método de valuación de inventarios.

El CONAC ha emitido las normas para la valoración de los Activos y el patrimonio de los entes públicos, esta norma permite definir y estandarizar los conceptos básicos de valuación, contenidos en las normas particulares aplicables a los distintos elementos integrantes de los estados Financieros.

e) Beneficios a empleados:

No se tienen reservas para beneficios futuros de los empleados, más que las contempladas anualmente en el presupuesto de egresos del ejercicio presente.

f) Provisiones:

Las provisiones al 30 de junio de 2019, lo conforman los conceptos en el rubro de servicios personales (nómina de los trabajadores) cuotas patronales IMSS, cuotas obreras IMSS, ISSS y diversas prestaciones, cuyos pagos se realizan a un tercero.

g) Reservas:

NO se cuenta con Reservas. **NO APLICA**

h) Cambios en políticas contables y corrección de errores junto con la revelación de los efectos que se tendrá en la información financiera del ente público, ya sea retrospectivos o prospectivos. **NO APLICA**

i) Reclasificaciones: **NO APLICA**

j) Depuración y Cancelación de saldos: **NO APLICA**

6. Posición en Moneda Extranjera y Protección por riesgo Cambiario:

a) Activos en moneda extranjera:

NO APLICA

b) Pasivos en moneda extranjera:

No se tienen Pasivos en moneda extranjera

NO APLICA

c) Posición en moneda extranjera:

NO APLICA

d) Tipo de cambio:

NO APLICA

e) Equivalente en moneda nacional:

NO APLICA

7. Reporte Analítico del Activo:

a) Vida útil o porcentajes de depreciación, deterioro o amortización utilizados en los diferentes tipos de activos:

Durante el periodo del 01 de Enero al 30 de Junio de 2019, el OSFE refleja saldos en el rubro de Depreciación Deterioro y Amortización Acumulada de Bienes e Intangibles por un importe de \$120,232 (ciento veinte mil, doscientos treinta y dos pesos).

b) Cambios en el porcentaje de depreciación o valor residual de los activos:

c) Importe de los gastos conceptualizados en el ejercicio, tanto financieros como de investigación y desarrollo:

NO APLICA

d) Riesgos por tipo de cambio o tipo de interés de las inversiones financieras:

NO APLICA

e) Valor activado en el ejercicio de los bienes construidos por la entidad:

Los bienes de la entidad se reconocen dentro de su Activo No Circulante de su costo histórico, de conformidad con el artículo 29 de la Ley General de Contabilidad Gubernamental.

f) Otras circunstancias de carácter significativo que afecten el activo, tales como bienes en garantía, señalados en embargos, litigios, títulos de inversiones, entregados en garantías, baja significativa del valor de inversiones financieras, etc.:

NO APLICA

- g) Desmantelamiento de Activos, procedimientos, implicaciones, efectos contables:
NO APLICA
- h) Administración de activos; planeación con el objetivo de que el ente los utilice de manera más efectiva:

Se utilizan los activos con la operación y mantenimiento óptimo. Adicionalmente, se deben incluir las explicaciones de las principales variaciones en el activo, en cuadros comparativos como sigue:

- a) Inversiones en valores:
NO APLICA
- b) Patrimonio de Organismos descentralizados
NO APLICA
- c) Inversiones en empresas de participación mayoritaria:
No se tiene inversión en este tipo de empresas. **NO APLICA.**
- d) Inversiones en empresas de participación minoritaria:
NO APLICA.

8. Fideicomisos, Mandatos y Análogos

- a) Por ramo administrativo que los reporta:
NO APLICA.
- b) Enlistar los de mayor monto de disponibilidad, relacionando aquellos que conforman el 80% de las disponibilidades:
NO APLICA

9. Reporte de la Recaudación

- a) Análisis del comportamiento de la recaudación correspondiente al ente público o cualquier tipo de ingreso, de forma separada los ingresos locales de los federales:
NO APLICA

b) Proyección de la recaudación e ingresos en el mediano plazo:
NO APLICA

10. Información sobre la Deuda y el Reporte Analítico de la Deuda:

a) Utilizar al menos los siguientes indicadores: Deuda respecto al PIB y deuda respecto a la recaudación tomando, como mínimo, un periodo igual o menor a 5 años.

NO APLICA

b) Información de manera agrupada por tipo de valor gubernamental o instrumento financiero en la que se considere interés, comisiones, tasa, perfil de vencimiento y otros gastos de la deuda.

NO APLICA

11. Calificaciones otorgadas:

No se cuenta con calificaciones otorgadas o certificaciones.

NO APLICA

12. Proceso de Mejora:

a) Principales Políticas de control interno:

NO APLICA

b) Medidas de desempeño financiero, metas y alcance:

NO APLICA

13. Información por Segmentos:

Toda la información del Ente, está procesada y se encuentra disponible por Unidad Responsable de realizar las funciones propias.

14. Eventos Posteriores al Cierre:

El ente público no tiene hechos ocurridos en el periodo posterior al que informa, que proporcionen mayor evidencia sobre eventos que le afectan económicamente y que no se conocían a la fecha de cierre.


15. Partes Relacionadas:


No existen partes relacionadas que pudieran ejercer influencia significativa sobre la toma de decisiones financieras y operativas.

16. Responsabilidad sobre la presentación razonable de los Estados Financieros.

Estos estados Financieros fueron autorizados para su emisión el día **10 de Julio de 2019** por el C.P.C. Guillermo Megchún Velázquez, en su carácter de Titular del Órgano Superior de Fiscalización del Estado de Oaxaca.

Bajo protesta de decir verdad declaro que los Estados Financieros y sus Notas, son razonablemente correctas y son responsabilidad del emisor.


C.P. ROSA ISABEL GARCÍA JUÁREZ
TITULAR DE LA UNIDAD DE ADMINISTRACIÓN


ÓRGANO SUPERIOR DE FISCALIZACIÓN DEL ESTADO DE OAXACA
UNIDAD DE ADMINISTRACIÓN


C.P.C. GUILLERMO MEGCHÚN VELÁZQUEZ
TITULAR DEL ÓRGANO SUPERIOR DE FISCALIZACIÓN DEL ESTADO


ÓRGANO SUPERIOR DE FISCALIZACIÓN DEL ESTADO DE OAXACA

ESTADO ANALITICO DE INGRESOS PRESUPUESTARIOS

Rubro de Ingresos	Estimado	Ampliaciones y Reducciones	Modificado	Devengado	Recaudado	Diferencia
	(1)	(2)	(3=1+2)	(4)	(5)	(6=3-4)
Impuestos						
Contribuciones de Mejoras						
Derechos						
Productos						
Corriente						
Capital						
Aprovechamientos						
Corriente						
Capital						
Ingresos por Ventas de Bienes y Servicios						
Contribuciones no Comprendidas en las Fracciones de la Ley de Ingresos Causados en Ejercicios Fiscales Anteriores Pendientes de Liquidación o Pago						
Participaciones y Aportaciones						
Transferencias, Asignaciones, Subsidios y Otras Ayudas	97,706,118	0	97,706,118	46,317,097	38,695,177	51,389,021
Otros Ingresos						
TOTAL	97,706,118	0	97,706,118	46,317,097	38,695,177	51,389,021
				Ingresos excedentes		

Estado Analítico de Ingresos Por Fuente de Financiamiento	Estimado	Ampliaciones y Reducciones	Modificado	Devengado	Recaudado	Diferencia
	(1)	(2)	(3=1+2)	(4)	(5)	(6=3-4)
Ingresos del Gobierno	97,706,118	0	97,706,118	46,317,097	38,695,177	51,389,021
Impuestos						
Contribuciones de Mejoras						
Derechos						
Productos						
Corriente						
Capital						
Aprovechamientos						
Corriente						
Capital						
Contribuciones no Comprendidas en las Fracciones de la Ley de Ingresos Causados en Ejercicios Fiscales Anteriores Pendientes de Liquidación o Pago						
Participaciones y Aportaciones						
Transferencias, Asignaciones, Subsidios y Otras Ayudas	97,706,118	0	97,706,118	46,317,097	38,695,177	51,389,021
Otros Ingresos						
Ingresos de Organismos y Empresas						
Cuotas y Aportaciones de Seguridad Social						
Ingresos por Ventas de Bienes y Servicios						
Transferencias, Asignaciones, Subsidios y Otras Ayudas						
Ingresos derivados de financiamiento						
Ingresos derivados de financiamiento						
TOTAL	97,706,118	0	97,706,118	46,317,097	38,695,177	51,389,021
				Ingresos excedentes		

CUENTA PUBLICA 2019

ESTADO ANALITICO DEL EJERCICIO DEL PRESUPUESTO DE EGRESOS

CLASIFICACION POR OBJETO DEL GASTO (CAPITULO-CONCEPTO)

SEGUNDO INFORME TRIMESTRAL ENERO-JUNIO



Cve	Concepto	Aprobado 1	Ampliaciones / Reducciones 2	Modificado 3 = (1+2)	Devengado 4	Pagado 5	Subejercicio 6 = (3-4)
202	ÓRGANO SUPERIOR DE FISCALIZACIÓN DEL ESTADO DE OAXACA						
4	TRANSFERENCIAS, ASIGNACIONES, SUBSIDIOS Y OTRAS AYUDAS	47,936,598.65	-403,661.65	47,532,937.00	46,301,099.96	46,301,099.96	1,231,837.04
1	TRANSFERENCIAS INTERNAS Y ASIGNACIONES AL SECTOR PÚBLICO	46,929,945.55	-416,230.17	46,513,715.38	45,281,878.34	45,281,878.34	1,231,837.04
5	PENSIONES Y JUBILACIONES	1,006,653.10	12,568.52	1,019,221.62	1,019,221.62	1,019,221.62	0.00
5	BIENES MUEBLES, INMUEBLES E INTANGIBLES	45,997.00	-30,000.00	15,997.00	15,997.00	15,997.00	0.00
1	MOBILIARIO Y EQUIPO DE ADMINISTRACIÓN	15,997.00	0.00	15,997.00	15,997.00	15,997.00	0.00
6	MAQUINARIA, OTROS EQUIPOS Y HERRAMIENTAS	30,000.00	-30,000.00	0.00	0.00	0.00	0.00
	TOTAL DEPENDENCIA / ENTIDAD	47,982,595.65	-433,661.65	47,548,934.00	46,317,096.96	46,317,096.96	1,231,837.04

CUENTA PUBLICA 2019

ESTADO ANALITICO DEL EJERCICIO DEL PRESUPUESTO DE EGRESOS

CLASIFICACION ECONOMICA (POR TIPO DE GASTO)

SEGUNDO INFORME TRIMESTRAL ENERO-JUNIO



Cve	Concepto	Aprobado 1	Ampliaciones / Reducciones 2	Modificado 3 = (1+2)	Devengado 4	Pagado 5	Subejercicio 6 = (3-4)
202	ÓRGANO SUPERIOR DE FISCALIZACIÓN DEL ESTADO DE OAXACA						
1	GASTO CORRIENTE	46,929,945.55	-416,230.17	46,513,715.38	45,281,878.34	45,281,878.34	1,231,837.04
2	GASTO DE CAPITAL	45,997.00	-30,000.00	15,997.00	15,997.00	15,997.00	0.00
4	PENSIONES Y JUBILACIONES	1,006,653.10	12,568.52	1,019,221.62	1,019,221.62	1,019,221.62	0.00
	TOTAL DEPENDENCIA / ENTIDAD:	47,982,595.65	-433,661.65	47,548,934.00	46,317,096.96	46,317,096.96	1,231,837.04

CUENTA PUBLICA 2019
ESTADO ANALITICO DEL EJERCICIO DEL PRESUPUESTO DE EGRESOS
CLASIFICACION ADMINISTRATIVA
SEGUNDO INFORME TRIMESTRAL ENERO-JUNIO



Cve	Concepto	Aprobado 1	Ampliaciones / Reducciones 2	Modificado 3 = (1+2)	Devengado 4	Pagado Transferido 5	Subejercicio 6 = (3-4)
2	PODER LEGISLATIVO	47,982,595.65	-433,661.65	47,548,934.00	46,317,096.96	46,317,096.96	1,231,837.04
02	ÓRGANO SUPERIOR DE FISCALIZACIÓN DEL ESTADO DE OAXACA	47,982,595.65	-433,661.65	47,548,934.00	46,317,096.96	46,317,096.96	1,231,837.04
TOTAL DEL GASTO:		47,982,595.65	-433,661.65	47,548,934.00	46,317,096.96	46,317,096.96	1,231,837.04

CUENTA PUBLICA 2019

ESTADO ANALITICO DEL EJERCICIO DEL PRESUPUESTO DE EGRESOS

CLASIFICACION FUNCIONAL (FINALIDAD Y FUNCION)

SEGUNDO INFORME TRIMESTRAL ENERO-JUNIO



Cve	Concepto	Aprobado 1	Ampliaciones / Reducciones 2	Modificado 3 = (1+2)	Devengado 4	Pagado 5	Subejercicio 6 = (3-4)
202	ÓRGANO SUPERIOR DE FISCALIZACIÓN DEL ESTADO DE OAXACA						
1	GOBIERNO	47,982,595.65	-433,661.65	47,548,934.00	46,317,096.96	46,317,096.96	1,231,837.04
1	LEGISLACIÓN	47,982,595.65	-433,661.65	47,548,934.00	46,317,096.96	46,317,096.96	1,231,837.04
	TOTAL DEPENDENCIA / ENTIDAD	47,982,595.65	-433,661.65	47,548,934.00	46,317,096.96	46,317,096.96	1,231,837.04

ENDEUDAMIENTO NETO
DEL 01 DE ENERO AL 30 DE JUNIO DE 2019
(Pesos)

Identificación de Crédito o Instrumento	Contratación/Colocación	Amortización	Endeudamiento Neto
	A	B	C = A - B
Creditos Bancarios			
			0
			0
			0
			0
			0
			0
			0
			0
			0
			0
Total Créditos Bancarios	0	0	0
Otros Instrumentos de Deuda			
			0
			0
			0
			0
			0
			0
			0
			0
			0
Total Otros Instrumentos de Deuda	0	0	0
TOTAL	0	0	0

NO APLICA

INTERESES DE LA DEUDA
DEL 01 DE ENERO AL 30 DE JUNIO DE 2019
(Pesos)

Identificación de Crédito o Instrumento	Devengado	Pagado
Créditos Bancarios		
Total de intereses de Créditos Bancarios		0
Otros Instrumentos de Deuda		
Total de intereses de Otros Instrumentos de Deuda	0	0
TOTAL	0	0

NO APLICA

INDICADORES DE POSTURA FISCAL
DEL 01 DE ENERO AL 30 DE JUNIO DE 2019
(Pesos)

Concepto	Estimado	Devengado	Pagado ³
I. Ingresos Presupuestarios (I=1+2)	0	0	0
1. Ingresos del Gobierno de la Entidad Federativa ¹			
2. Ingresos del Sector Paraestatal ¹			
II. Egresos Presupuestarios (II=3+4)	0	0	0
3. Egresos del Gobierno de la Entidad Federativa ²			
4. Egresos del Sector Paraestatal ²			
III. Balance Presupuestario (Superávit o Déficit) (III = I - II)	0	0	0

Concepto	Estimado	Devengado	Pagado ³
III. Balance Presupuestario (Superávit o Déficit)	0	0	0
IV. Intereses, Comisiones y Gastos de la Deuda			
V. Balance Primario (Superávit o Déficit) (V= III - IV)	0	0	0

Concepto	Estimado	Devengado	Pagado ³
A. Financiamiento			
B. Amortización de la deuda			
C. Endeudamiento ó desendeudamiento (C = A - B)	0	0	0

1. Los Ingresos que se presentan son los ingresos presupuestarios totales sin incluir los ingresos por financiamientos. Los Ingresos del Gobierno de la Entidad Federativa corresponden a los del Poder Ejecutivo, Legislativo Judicial y Autónomos

2. Los egresos que se presentan son los egresos presupuestarios totales sin incluir los egresos por amortización. Los egresos del Gobierno de la Entidad Federativa corresponden a los del Poder Ejecutivo, Legislativo, Judicial y Órganos Autónomos

3. Para Ingresos se reportan los ingresos recaudados; para egresos se reportan los egresos pagados

CUENTA PUBLICA 2019

ESTADO ANALITICO DEL EJERCICIO DEL PRESUPUESTO DE EGRESOS

RESUMEN POR PROGRAMA PRESUPUESTARIO

SEGUNDO INFORME TRIMESTRAL ENERO-JUNIO



Concepto	Aprobado 1	Ampliaciones / Reducciones 2	Modificado 3 = (1+2)	Devengado 4	Pagado 5	Subejercicio 6 = (3-4)
2 PODER LEGISLATIVO	47,982,595.65	-433,661.65	47,548,934.00	46,317,096.96	46,317,096.96	1,231,837.04
02 ÓRGANO SUPERIOR DE FISCALIZACIÓN DEL ESTADO DE OAXACA	47,982,595.65	-433,661.65	47,548,934.00	46,317,096.96	46,317,096.96	1,231,837.04
1 PROGRAMAS	47,982,595.65	-433,661.65	47,548,934.00	46,317,096.96	46,317,096.96	1,231,837.04
3 ADMINISTRATIVOS Y DE APOYO	47,982,595.65	-433,661.65	47,548,934.00	46,317,096.96	46,317,096.96	1,231,837.04
TOTAL GENERAL	47,982,595.65	-433,661.65	47,548,934.00	46,317,096.96	46,317,096.96	1,231,837.04

REPORTE DE AVANCE DE GESTIÓN

UR 202 - ÓRGANO SUPERIOR DE FISCALIZACIÓN DEL ESTADO DE OAXACA

SEGUNDO TRIMESTRE 2019



OBJETIVO INSTITUCIONAL: - REVISAR Y ANALIZAR LOS INFORMES DE AVANCE DE GESTIÓN FINANCIERA, ASÍ COMO FISCALIZAR LAS CUENTAS PÚBLICAS DE LOS PODERES DEL ESTADO Y MUNICIPIOS, ENTES PÚBLICOS ESTATALES Y MUNICIPALES, ORGANISMOS PÚBLICOS AUTÓNOMOS Y EN GENERAL, CUALQUIER ENTIDAD, PERSONA FÍSICA O MORAL, PÚBLICA O PRIVADA QUE HAYA RECAUDADO, ADMINISTRADO, MANEJADO O EJERCIDO RECURSOS PÚBLICOS ESTATALES O MUNICIPALES, A FIN DE IMPULSAR SU CORRECTA APLICACIÓN Y APEGO A LA NORMATIVIDAD VIGENTE, FOMENTANDO ASÍ UNA CULTURA DE LEGALIDAD, TRANSPARENCIA Y RENDICIÓN DE CUENTAS.

ALINEACIÓN PED:

EJE: 02-OAXACA MODERNO Y TRANSPARENTE

TEMA: 05-TRANSPARENCIA Y RENDICIÓN DE CUENTAS

OBJETIVO: 01-PROMOVER EN EL EJERCICIO DE LA GESTIÓN PÚBLICA LA PREVENCIÓN, PLANEACIÓN Y TRAZABILIDAD DE OBJETIVOS, A TRAVÉS DEL DISEÑO E IMPLEMENTACIÓN DE ESTRATEGIAS PARA EL ESTABLECIMIENTO Y CONSOLIDACIÓN DEL SISTEMA DE CONTROL INTERNO DENTRO DE LA ADMINISTRACIÓN PÚBLICA ESTATAL, ASÍ COMO LA IMPLEMENTACIÓN DEL SISTEMA ESTATAL ANTICORRUPCIÓN.

ESTRATEGIA: 01-PROPORCIONAR, MEDIANTE LA IMPLEMENTACIÓN DE LOS COMITÉS DE CONTROL INTERNO DE LAS DEPENDENCIAS, ENTIDADES Y ÓRGANOS AUXILIARES DEL PODER EJECUTIVO, LOS MECANISMOS QUE CONTRIBUYAN A MANTENER A LA ADMINISTRACIÓN PÚBLICA ESTATAL DENTRO DE LOS LÍMITES QUE LE HAN SIDO ATRIBUIDOS POR LOS ORDENAMIENTOS JURÍDICOS ADMINISTRATIVOS ESTABLECIDOS EN LOS PLANES Y PROGRAMAS DE GOBIERNO.

LÍNEAS DE ACCIÓN: 03-FORTALECER FIGURAS INSTITUCIONALES QUE COADYUVEN A LA TRANSPARENCIA Y RENDICIÓN DE CUENTAS.

UE: 001-ÓRGANO SUPERIOR DE FISCALIZACIÓN DEL ESTADO DE OAXACA

MATRIZ DE INDICADORES PARA RESULTADOS:

FIN: PROMOVER EN EL EJERCICIO DE LA GESTIÓN PÚBLICA LA PREVENCIÓN, PLANEACIÓN Y TRAZABILIDAD DE OBJETIVOS, A TRAVÉS DEL DISEÑO E IMPLEMENTACIÓN DE ESTRATEGIAS PARA EL ESTABLECIMIENTO Y CONSOLIDACIÓN DEL SISTEMA DE CONTROL INTERNO DENTRO DE LA ADMINISTRACIÓN PÚBLICA ESTATAL, ASÍ COMO LA IMPLEMENTACIÓN DEL SISTEMA ESTATAL ANTICORRUPCIÓN.

PROPÓSITO: LOS ENTES FISCALIZABLES EJERCEN CORRECTAMENTE LOS RECURSOS PÚBLICOS CON APEGO A LA NORMATIVIDAD VIGENTE.

COMPONENTE: 632-INFORMES DE AVANCE DE LA GESTIÓN FINANCIERA REALIZADOS

ACTIVIDAD: 1602-REALIZAR CAPACITACION A SERVIDOR PUBLICO

ESTRUCTURA PROGRAMATICA PRESUPUESTAL			
PROGRAMA	SUBPROGRAMA	PROYECTO	OBRA/ACTIVIDAD
133-FISCALIZACIÓN DE LOS RECURSOS PÚBLICOS	01-REALIZACIÓN DE INFORMES DE AVANCE DE LA GESTIÓN FINANCIERA	000--	001-REALIZAR CAPACITACIONES A SERVIDORES PÚBLICOS

PRESUPUESTO ANUAL							
Aprobado	Ampliación	Reducción	Modificado	EJERCIDO T1	EJERCIDO T2	EJERCIDO T3	EJERCIDO T4
7,239,982.68	149,383.88	394,985.90	6,994,380.66	328,777.25	2,713,221.94	0.00	0.00
TOTAL EJERCIDO AL TRIMESTRE VIGENTE							0.00

PRESUPUESTO TRIMESTRAL DE LA ACTIVIDAD							
Aprobado	Modificado	Comprometido	Devengado	Ejercido	% de Ejercido Vs. Modificado		
2,729,730.47	2,750,588.48	2,713,221.94	2,713,221.94	2,713,221.94	98.64		

DATOS DEL INDICADOR							
Nombre :	PORCENTAJE DE CAPACITACIONES REALIZADAS			Número de indicador :	2294		
Definición :	MIDE EL PORCENTAJE DEL NÚMERO DE CAPACITACIONES EN MATERIA DE FISCALIZACIÓN REALIZADAS, RESPECTO AL NÚMERO DE CAPACITACIONES PROGRAMADAS A REALIZAR						
Método de Cálculo :	(CAPACIONES EN MATERIA DE FISCALIZACIÓN REALIZADAS / CAPACITACIONES EN MATERIA DE FISCALIZACIÓN PROGRAMAS) * 100						
Tipo	Dimensión	Frecuencia de Medición	Forma de cálculo del indicador	Tipo de Valor	Sentido Esperado		
GESTIÓN	EFICACIA	TRIMESTRAL	PORCENTAJE	FLUJO	ASCENDENTE		
MEDIOS DE VERIFICACIÓN / FUENTE INFORMACIÓN				SUPUESTO			
https://www.osfeoxaca.gob.mx				LOS SERVIDORES PÚBLICOS ASISTEN A LOS TALLERES DE CAPACITACIÓN			

DATOS DE LA META							
Definición de la variable Meta:	1 - NÚMERO DE CAPACITACIONES REALIZADAS						
Unidad de medida:	25 - NÚMERO						

LÍNEA BASE DEL INDICADOR				VALOR PROGRAMADO ANUAL			
AÑO	2017	VALOR	51.00	AÑO	2019	VALOR	94.00

AVANCE TRIMESTRAL							
METAS	1er.TRIMESTRE	2o.TRIMESTRE	3er.TRIMESTRE	4o.TRIMESTRE	CUMPLIMIENTO DE METAS		
PROGRAMADA	42.00	18.00	34.00	0.00	T1+T2+T3+T4	94.00	
PROGRAMACIÓN ACTUALIZADA	42.00	18.00			T1+T2+T3+T4	94.00	
ALCANZADA	26.00	21.00	0.00	0.00	T1+T2+T3+T4	47.00	
PORCENTAJE ALCANZADO TRIMESTRAL	61.90	116.67	0.00		PORCENTAJE ALCANZADO ANUAL	50.00	

PORCENTAJE DE CUMPLIMIENTO ALCANZADO EN EL TRIMESTRE: 22.34 %

JEFE ADMINISTRATIVO
C.P. ROSA ISABEL GARCÍA JUÁREZ
TITULAR DE LA UNIDAD DE ADMINISTRACIÓN

TITULAR DE LA DEPENDENCIA/ENTIDAD
C.P. C. GUILLERMO MEGCHÚN VELÁZQUEZ
TITULAR DEL ÓRGANO SUPERIOR DE FISCALIZACIÓN DEL ESTADO DE OAXACA

**REPORTE DE AVANCE DE GESTIÓN
UR 202 - ÓRGANO SUPERIOR DE FISCALIZACIÓN DEL ESTADO DE OAXACA
SEGUNDO TRIMESTRE 2019**



ALINEACIÓN PED:
ESTRATEGIA: 01-PROPORCIONAR, MEDIANTE LA IMPLEMENTACIÓN DE LOS COMITÉS DE CONTROL INTERNO DE LAS DEPENDENCIAS, ENTIDADES Y ÓRGANOS AUXILIARES DEL PODER EJECUTIVO, LOS MECANISMOS QUE CONTRIBUYAN A MANTENER A LA ADMINISTRACIÓN PÚBLICA ESTATAL DENTRO DE LOS LÍMITES QUE LE HAN SIDO ATRIBUIDOS POR LOS ORDENAMIENTOS JURÍDICOS ADMINISTRATIVOS ESTABLECIDOS EN LOS PLANES Y PROGRAMAS DE GOBIERNO.
LÍNEAS DE ACCIÓN: 01-PROPORCIONAR UN CONTROL PREVENTIVO INTEGRAL A LOS ORGANISMOS PÚBLICOS EN EL DESARROLLO DE SUS PROCESOS, PARA EL LOGRO DE METAS Y OBJETIVOS QUE PERMITAN EL EJERCICIO CORRECTO Y EFICIENTE DE LOS RECURSOS PÚBLICOS.
UE: 001-ÓRGANO SUPERIOR DE FISCALIZACIÓN DEL ESTADO DE OAXACA

MATRIZ DE INDICADORES PARA RESULTADOS:

COMPONENTE: 632-INFORMES DE AVANCE DE LA GESTIÓN FINANCIERA
REALIZADOS
ACTIVIDAD: 1601-RECEPCIONAR INFORME DE AVANCE DE GESTION FINANCIERA DEL EJECUTOR DE GASTO

ESTRUCTURA PROGRAMATICA PRESUPUESTAL			
PROGRAMA	SUBPROGRAMA	PROYECTO	OBRA/ACTIVIDAD
133-FISCALIZACIÓN DE LOS RECURSOS PÚBLICOS	01-REALIZACIÓN DE INFORMES DE AVANCE DE LA GESTIÓN FINANCIERA	000--	002-RECEPCIONAR LOS INFORMES DE AVANCE DE GESTIÓN FINANCIERA

PRESUPUESTO ANUAL							
Aprobado	Ampliación	Reducción	Modificado	EJERCIDO T1	EJERCIDO T2	EJERCIDO T3	EJERCIDO T4
171,871.00	46,018.55	103,120.00	114,769.55	29,191.00	39,560.00	0.00	0.00
TOTAL EJERCIDO AL TRIMESTRE VIGENTE							0.00

PRESUPUESTO TRIMESTRAL DE LA ACTIVIDAD							
Aprobado	Modificado	Comprometido	Devengado	Ejercido	% de Ejercido Vs. Modificado		
47,560.00	39,560.00	39,560.00	39,560.00	39,560.00	100.00		

DATOS DEL INDICADOR							
Nombre :	PORCENTAJE DE AVANCES DE GESTION FINANCIERA RECIBIDOS			Número de indicador :	1700		

Definición : MIDE EL NÚMERO DE INFORMES DE AVANCE DE GESTIÓN FINANCIERA RECIBIDOS DE LOS ENTES FISCALIZABLES
Método de Cálculo : (NÚMERO DE INFORMES DE AVANCE DE GESTIÓN FINANCIERA RECIBIDOS)/(INFORMES DE AVANCE DE GESTIÓN TOTALES A RECIBIR)*100

Tipo	Dimensión	Frecuencia de Medición	Forma de cálculo del indicador	Tipo de Valor	Sentido Esperado
GESTIÓN	EFICACIA	TRIMESTRAL	PORCENTAJE	ACUMULADO	ASCENDENTE

MEDIOS DE VERIFICACIÓN / FUENTE INFORMACIÓN				SUPUESTO			
SUBAUDITORÍA A CARGO DE LA PLANEACIÓN Y NORMATIVIDAD https://www.osfeoaxaca.gob.mx				LOS ENTES FISCALIZABLES ENTREGAN EN TIEMPO Y FORMA LOS INFORMES DE AVANCE DE GESTIÓN FINANCIERA			

DATOS DE LA META							
Definición de la variable Meta:	1 - NUMERO DE AVANCES DE GESTION FINANCIERA RECIBIDOS						
Unidad de medida:	25 - NÚMERO						

LÍNEA BASE DEL INDICADOR				VALOR PROGRAMADO ANUAL			
AÑO	2017	VALOR	2,254.00	AÑO	2019	VALOR	2,284.00

AVANCE TRIMESTRAL							
METAS	1er.TRIMESTRE	2o.TRIMESTRE	3er.TRIMESTRE	4o.TRIMESTRE	CUMPLIMIENTO DE METAS		
PROGRAMADA	571.00	571.00	571.00	571.00	T1+T2+T3+T4	2,284.00	
PROGRAMACIÓN ACTUALIZADA	571.00	571.00			T1+T2+T3+T4	2,284.00	
ALCANZADA	513.00	545.00	0.00	0.00	T1+T2+T3+T4	1,058.00	
PORCENTAJE ALCANZADO TRIMESTRAL	89.84	95.45	0.00	0.00	PORCENTAJE ALCANZADO ANUAL	46.32	

PORCENTAJE DE CUMPLIMIENTO ALCANZADO EN EL TRIMESTRE: 23.86 %

JEFE ADMINISTRATIVO
C.P. ROSA ISABEL GARCÍA JUÁREZ
TITULAR DE LA UNIDAD DE ADMINISTRACIÓN

TITULAR DE LA DEPENDENCIA/ENTIDAD
C.P. C. GUILLERMO MEGCHÚN VELÁZQUEZ
TITULAR DEL ÓRGANO SUPERIOR DE FISCALIZACIÓN DEL ESTADO DE OAXACA

**REPORTE DE AVANCE DE GESTIÓN
UR 202 - ÓRGANO SUPERIOR DE FISCALIZACIÓN DEL ESTADO DE OAXACA
SEGUNDO TRIMESTRE 2019**



ALINEACIÓN PED:
ESTRATEGIA: 01-PROPORCIONAR, MEDIANTE LA IMPLEMENTACIÓN DE LOS COMITÉS DE CONTROL INTERNO DE LAS DEPENDENCIAS, ENTIDADES Y ÓRGANOS AUXILIARES DEL PODER EJECUTIVO, LOS MECANISMOS QUE CONTRIBUYAN A MANTENER A LA ADMINISTRACIÓN PÚBLICA ESTATAL DENTRO DE LOS LÍMITES QUE LE HAN SIDO ATRIBUIDOS POR LOS ORDENAMIENTOS JURÍDICOS ADMINISTRATIVOS ESTABLECIDOS EN LOS PLANES Y PROGRAMAS DE GOBIERNO.
LÍNEAS DE ACCIÓN: 07-COLABORAR DE MANERA COORDINADA CON LAS INSTANCIAS FISCALIZADORAS, TANTO ESTATALES COMO FEDERALES, PARA LA REALIZACIÓN DE AUDITORÍAS Y EVALUACIONES DEL DESEMPEÑO DE LA ADMINISTRACIÓN PÚBLICA ESTATAL.
UE: 001-ÓRGANO SUPERIOR DE FISCALIZACIÓN DEL ESTADO DE OAXACA

MATRIZ DE INDICADORES PARA RESULTADOS:

COMPONENTE: 855-INFORMES DE LOS RESULTADOS DE LA FISCALIZACIÓN REALIZADOS
ACTIVIDAD: 1604-REALIZAR LA AUDITORIA AL ENTE FISCALIZABLE

ESTRUCTURA PROGRAMATICA PRESUPUESTAL			
PROGRAMA	SUBPROGRAMA	PROYECTO	OBRA/ACTIVIDAD
133-FISCALIZACIÓN DE LOS RECURSOS PÚBLICOS	02-REALIZACION DE INFORMES DE LOS RESULTADOS DE LA FISCALIZACIÓN	000--	001-REALIZAR AUDITORÍAS A LOS ENTES FISCALIZABLES

PRESUPUESTO ANUAL							
Aprobado	Ampliación	Reducción	Modificado	EJERCIDO T1	EJERCIDO T2	EJERCIDO T3	EJERCIDO T4
89,486,459.32	7,125,851.55	6,618,402.89	89,993,907.98	20,964,258.07	21,791,380.74	0.00	0.00
TOTAL EJERCIDO AL TRIMESTRE VIGENTE							0.00

PRESUPUESTO TRIMESTRAL DE LA ACTIVIDAD					
Aprobado	Modificado	Comprometido	Devengado	Ejercido	% de Ejercido Vs. Modificado
22,904,175.47	22,973,192.19	21,791,380.74	21,791,380.74	21,791,380.74	94.86

DATOS DEL INDICADOR				
Nombre :	PORCENTAJE DE AVANCE EN LA REALIZACION DE AUDITORIAS		Número de indicador :	1702
Definición :	MIDE EL PORCENTAJE DE AVANCE EN LA REALIZACIÓN DE AUDITORÍAS			
Método de Cálculo :	[(NÚMERO DE PLANEACIÓN DE AUDITORIAS REALIZADAS + NÚMERO DE NOTIFICACIÓN DE ÓRDENES DE AUDITORÍA REALIZADAS + NÚMERO DE EJECUCIONES DE AUDITORÍAS REALIZADAS + NÚMERO DE ELABORACIÓN DE RESULTADOS FINALES CON OBSERVACIONES PRELIMINARES REALIZADOS / NÚMERO DE PLANEACIÓN DE AUDITORÍAS PROGRAMADAS + NÚMERO DE NOTIFICACIÓN DE ÓRDENES DE AUDITORÍA PROGRAMADAS + NÚMERO DE EJECUCIONES DE AUDITORÍA PROGRAMADAS + NÚMERO DE ELABORACIÓN DE RESULTADOS FINALES CON OBSERVACIONES PRELIMINARES PROGRAMADOS)] *100			

Tipo	Dimensión	Frecuencia de Medición	Forma de cálculo del indicador	Tipo de Valor	Sentido Esperado
GESTIÓN	EFICACIA	TRIMESTRAL	PORCENTAJE	ACUMULADO	ASCENDENTE

MEDIOS DE VERIFICACIÓN / FUENTE INFORMACIÓN		SUPUESTO	
https://www.osfeoaxaca.gob.mx		EXISTEN CONDICIONES POLÍTICAS SOCIALES QUE PERMITEN LA REALIZACIÓN DE AUDITORÍA	

DATOS DE LA META			
Definición de la variable Meta:	1 - NUMERO DE AVANCE EN LA REALIZACION DE AUDITORIAS		
Unidad de medida:	25 - NÚMERO		

LÍNEA BASE DEL INDICADOR		VALOR PROGRAMADO ANUAL	
AÑO	2017	VALOR	2019
		252.00	360.00

AVANCE TRIMESTRAL					
METAS	1er.TRIMESTRE	2o.TRIMESTRE	3er.TRIMESTRE	4o.TRIMESTRE	CUMPLIMIENTO DE METAS
PROGRAMADA	0.00	90.00	90.00	180.00	T1+T2+T3+T4 360.00
PROGRAMACIÓN ACTUALIZADA	0.00	90.00			T1+T2+T3+T4 360.00
ALCANZADA	153.00	107.00	0.00	0.00	T1+T2+T3+T4 260.00
PORCENTAJE ALCANZADO TRIMESTRAL		118.89	0.00	0.00	PORCENTAJE ALCANZADO ANUAL 72.22

PORCENTAJE DE CUMPLIMIENTO ALCANZADO EN EL TRIMESTRE: 29.72 %

JEFE ADMINISTRATIVO
C.P. ROSA ISABEL GARCÍA JUÁREZ
TITULAR DE LA UNIDAD DE ADMINISTRACIÓN

TITULAR DE LA DEPENDENCIA/ENTIDAD
C.P. C. GUILLERMO MEGCHÚN VELÁZQUEZ
TITULAR DEL ÓRGANO SUPERIOR DE FISCALIZACIÓN DEL ESTADO DE OAXACA

**REPORTE DE AVANCE DE GESTIÓN
UR 202 - ÓRGANO SUPERIOR DE FISCALIZACIÓN DEL ESTADO DE OAXACA
SEGUNDO TRIMESTRE 2019**



ALINEACIÓN PED:
ESTRATEGIA: 01-PROPORCIONAR, MEDIANTE LA IMPLEMENTACIÓN DE LOS COMITÉS DE CONTROL INTERNO DE LAS DEPENDENCIAS, ENTIDADES Y ÓRGANOS AUXILIARES DEL PODER EJECUTIVO, LOS MECANISMOS QUE CONTRIBUYAN A MANTENER A LA ADMINISTRACIÓN PÚBLICA ESTATAL DENTRO DE LOS LÍMITES QUE LE HAN SIDO ATRIBUIDOS POR LOS ORDENAMIENTOS JURÍDICOS ADMINISTRATIVOS ESTABLECIDOS EN LOS PLANES Y PROGRAMAS DE GOBIERNO.
LÍNEAS DE ACCIÓN: 07-COLABORAR DE MANERA COORDINADA CON LAS INSTANCIAS FISCALIZADORAS, TANTO ESTATALES COMO FEDERALES, PARA LA REALIZACIÓN DE AUDITORÍAS Y EVALUACIONES DEL DESEMPEÑO DE LA ADMINISTRACIÓN PÚBLICA ESTATAL.
UE: 001-ÓRGANO SUPERIOR DE FISCALIZACIÓN DEL ESTADO DE OAXACA

MATRIZ DE INDICADORES PARA RESULTADOS:

COMPONENTE: 855-INFORMES DE LOS RESULTADOS DE LA FISCALIZACIÓN REALIZADOS
ACTIVIDAD: 1603-SOLVENTAR EL PROCESO DE AUDITORIA

ESTRUCTURA PROGRAMATICA PRESUPUESTAL			
PROGRAMA	SUBPROGRAMA	PROYECTO	OBRA/ACTIVIDAD
133-FISCALIZACIÓN DE LOS RECURSOS PÚBLICOS	02-REALIZACION DE INFORMES DE LOS RESULTADOS DE LA FISCALIZACIÓN	000--	002-SOLVENTAR LOS PROCESOS DE AUDITORÍA

PRESUPUESTO ANUAL							
Aprobado	Ampliación	Reducción	Modificado	EJERCIDO T1	EJERCIDO T2	EJERCIDO T3	EJERCIDO T4
608,885.00	0.00	291,440.00	317,445.00	30,500.00	286,945.00	0.00	0.00
TOTAL EJERCIDO AL TRIMESTRE VIGENTE							0.00

PRESUPUESTO TRIMESTRAL DE LA ACTIVIDAD					
Aprobado	Modificado	Comprometido	Devengado	Ejercido	% de Ejercido Vs. Modificado
297,855.00	286,945.00	286,945.00	286,945.00	286,945.00	100.00

DATOS DEL INDICADOR					
Nombre :	PORCENTAJE DE AVANCE EN EL PROCESO DE SOLVENTACION DE AUDITORIAS			Número de indicador :	1701
Definición :	MIDE EL AVANCE DEL PROCESO DE SOLVENTACIÓN DE AUDITORÍAS DE LOS ENTES FISCALIZABLES				
Método de Cálculo :	(((NÚMERO DE NOTIFICACIONES DE RESULTADOS FINALES CON OBSERVACIONES PRELIMINARES REALIZADAS + NÚMERO DE ELABORACIÓN DE CÉDULAS DE SOLVENTACIÓN REALIZADAS + NÚMERO DE ELABORACIÓN DE INFORMES INDIVIDUALES DE AUDITORÍA ELABORADOS / NÚMERO DE NOTIFICACIONES DE RESULTADOS FINALES CON OBSERVACIONES PRELIMINARES PROGRAMADAS + NÚMERO DE ELABORACIÓN DE CÉDULAS DE SOLVENTACIÓN PROGRAMADAS + NÚMERO DE ELABORACIÓN DE INFORMES INDIVIDUALES DE AUDITORÍA PROGRAMADOS))*100				
Tipo	Dimensión	Frecuencia de Medición	Forma de cálculo del indicador	Tipo de Valor	Sentido Esperado
GESTIÓN	EFICACIA	TRIMESTRAL	PORCENTAJE	ACUMULADO	DESCENDENTE
MEDIOS DE VERIFICACIÓN / FUENTE INFORMACIÓN			SUPUESTO		
https://www.osfeoaxaca.gob.mx			LA NORMATIVIDAD VIGENTE PERMITE EL PROCESO DE SOLVENTACIÓN		

DATOS DE LA META					
Definición de la variable Meta:	1 - NUMERO DE AVANCE EN EL PROCESO DE SOLVENTACION DE AUDITORIAS				
Unidad de medida:	25 - NÚMERO				

LÍNEA BASE DEL INDICADOR			VALOR PROGRAMADO ANUAL				
AÑO	2017	VALOR	240.00	AÑO	2019	VALOR	260.00

AVANCE TRIMESTRAL							
METAS	1er.TRIMESTRE	2o.TRIMESTRE	3er.TRIMESTRE	4o.TRIMESTRE	CUMPLIMIENTO DE METAS		
PROGRAMADA	0.00	0.00	170.00	90.00	T1+T2+T3+T4	260.00	
PROGRAMACIÓN ACTUALIZADA	0.00	0.00			T1+T2+T3+T4	260.00	
ALCANZADA	0.00	15.00	0.00	0.00	T1+T2+T3+T4	15.00	
PORCENTAJE ALCANZADO TRIMESTRAL			0.00	0.00	PORCENTAJE ALCANZADO ANUAL	5.77	

PORCENTAJE DE CUMPLIMIENTO ALCANZADO EN EL TRIMESTRE: 5.77 %

JEFE ADMINISTRATIVO
C.P. ROSA ISABEL GARCÍA JUÁREZ
TITULAR DE LA UNIDAD DE ADMINISTRACIÓN

TITULAR DE LA DEPENDENCIA/ENTIDAD
C.P. C. GUILLERMO MEGCHÚN VELÁZQUEZ
TITULAR DEL ÓRGANO SUPERIOR DE FISCALIZACIÓN DEL ESTADO DE OAXACA

REPORTE DE AVANCE DE GESTIÓN
UR 202 - ÓRGANO SUPERIOR DE FISCALIZACIÓN DEL ESTADO DE OAXACA
SEGUNDO TRIMESTRE 2019



ALINEACIÓN PED:
ESTRATEGIA: 01-PROPORCIONAR, MEDIANTE LA IMPLEMENTACIÓN DE LOS COMITÉS DE CONTROL INTERNO DE LAS DEPENDENCIAS, ENTIDADES Y ÓRGANOS AUXILIARES DEL PODER EJECUTIVO, LOS MECANISMOS QUE CONTRIBUYAN A MANTENER A LA ADMINISTRACIÓN PÚBLICA ESTATAL DENTRO DE LOS LÍMITES QUE LE HAN SIDO ATRIBUIDOS POR LOS ORDENAMIENTOS JURÍDICOS ADMINISTRATIVOS ESTABLECIDOS EN LOS PLANES Y PROGRAMAS DE GOBIERNO.
LÍNEAS DE ACCIÓN: 07-COLABORAR DE MANERA COORDINADA CON LAS INSTANCIAS FISCALIZADORAS, TANTO ESTATALES COMO FEDERALES, PARA LA REALIZACIÓN DE AUDITORÍAS Y EVALUACIONES DEL DESEMPEÑO DE LA ADMINISTRACIÓN PÚBLICA ESTATAL.
UE: 001-ÓRGANO SUPERIOR DE FISCALIZACIÓN DEL ESTADO DE OAXACA

MATRIZ DE INDICADORES PARA RESULTADOS:

COMPONENTE: 856-INFORMES DE PRESUNTA RESPONSABILIDAD ANTE EL TRIBUNAL PROMOVIDOS
ACTIVIDAD: 1607-INTEGRAR EL EXPEDIENTE DE PRESUNTA RESPONSABILIDAD

ESTRUCTURA PROGRAMATICA PRESUPUESTAL			
PROGRAMA	SUBPROGRAMA	PROYECTO	OBRA/ACTIVIDAD
133-FISCALIZACIÓN DE LOS RECURSOS PÚBLICOS	03-PROMOCIÓN DE INFORMES DE PRESUNTA RESPONSABILIDAD ANTE EL TRIBUNAL	000--	001-INTEGRAR EXPEDIENTES DE PRESUNTA RESPONSABILIDAD

PRESUPUESTO ANUAL							
Aprobado	Ampliación	Reducción	Modificado	EJERCIDO T1	EJERCIDO T2	EJERCIDO T3	EJERCIDO T4
65,800.00	23,802.96	16,200.00	73,402.96	8,100.00	45,302.96	0.00	0.00
TOTAL EJERCIDO AL TRIMESTRE VIGENTE							0.00

PRESUPUESTO TRIMESTRAL DE LA ACTIVIDAD							
Aprobado	Modificado	Comprometido	Devengado	Ejercido	% de Ejercido Vs. Modificado		
41,500.00	45,302.96	45,302.96	45,302.96	45,302.96	100.00		

DATOS DEL INDICADOR							
Nombre :	PORCENTAJE DE EXPEDIENTES DE PRESUNTA RESPONSABILIDAD			Número de indicador :	1705		
Definición :	MIDE EL NÚMERO DE EXPEDIENTES DE PRESUNTA RESPONSABILIDAD DE LOS ENTES FISCALIZABLES ELABORADOS						
Método de Cálculo :	(NÚMERO DE NOTIFICACIONES DEL INFORME INDIVIDUAL DE AUDITORÍA ELABORADOS + NÚMERO DE ELABORACIÓN DE CÉDULAS DE SOLVENTACIÓN REALIZADOS / NÚMERO DE NOTIFICACIONES DEL INFORME INDIVIDUAL DE AUDITORIA PROGRAMADOS + NÚMERO DE ELABORACIÓN DE CÉDULAS DE PROGRAMADOS) * 100						
Tipo	Dimensión	Frecuencia de Medición	Forma de cálculo del indicador	Tipo de Valor	Sentido Esperado		
GESTIÓN	EFICACIA	TRIMESTRAL	PORCENTAJE	FLUJO	DESCENDENTE		
MEDIOS DE VERIFICACIÓN / FUENTE INFORMACIÓN				SUPUESTO			
https://www.osfeoaxaca.gob.mx				EXISTEN EXPEDIENTES DE AUDITORÍA SIN SOLVENTAR			

DATOS DE LA META							
Definición de la variable Meta:	1 - NUMERO DE EXPEDIENTES DE PRESUNTA RESPONSABILIDAD						
Unidad de medida:	25 - NÚMERO						

LÍNEA BASE DEL INDICADOR				VALOR PROGRAMADO ANUAL			
AÑO	2017	VALOR	0.00	AÑO	2019	VALOR	144.00

AVANCE TRIMESTRAL							
METAS	1er.TRIMESTRE	2o.TRIMESTRE	3er.TRIMESTRE	4o.TRIMESTRE	CUMPLIMIENTO DE METAS		
PROGRAMADA	0.00	0.00	72.00	72.00	T1+T2+T3+T4	144.00	
PROGRAMACIÓN ACTUALIZADA	0.00	0.00			T1+T2+T3+T4	144.00	
ALCANZADA	0.00	0.00	0.00	0.00	T1+T2+T3+T4	0.00	
PORCENTAJE ALCANZADO TRIMESTRAL			0.00	0.00	PORCENTAJE ALCANZADO ANUAL	0.00	

PORCENTAJE DE CUMPLIMIENTO ALCANZADO EN EL TRIMESTRE: 0.00 %

JEFE ADMINISTRATIVO
 C.P. ROSA ISABEL GARCÍA JUÁREZ
 TITULAR DE LA UNIDAD DE ADMINISTRACIÓN

TITULAR DE LA DEPENDENCIA/ENTIDAD
 C.P. C. GUILLERMO MEGCHÚN VELÁZQUEZ
 TITULAR DEL ÓRGANO SUPERIOR DE FISCALIZACIÓN DEL ESTADO DE OAXACA

REPORTE DE AVANCE DE GESTIÓN
UR 202 - ÓRGANO SUPERIOR DE FISCALIZACIÓN DEL ESTADO DE OAXACA
SEGUNDO TRIMESTRE 2019



ALINEACIÓN PED:
ESTRATEGIA: 01-PROPORCIONAR, MEDIANTE LA IMPLEMENTACIÓN DE LOS COMITÉS DE CONTROL INTERNO DE LAS DEPENDENCIAS, ENTIDADES Y ÓRGANOS AUXILIARES DEL PODER EJECUTIVO, LOS MECANISMOS QUE CONTRIBUYAN A MANTENER A LA ADMINISTRACIÓN PÚBLICA ESTATAL DENTRO DE LOS LÍMITES QUE LE HAN SIDO ATRIBUIDOS POR LOS ORDENAMIENTOS JURÍDICOS ADMINISTRATIVOS ESTABLECIDOS EN LOS PLANES Y PROGRAMAS DE GOBIERNO.
LÍNEAS DE ACCIÓN: 07-COLABORAR DE MANERA COORDINADA CON LAS INSTANCIAS FISCALIZADORAS, TANTO ESTATALES COMO FEDERALES, PARA LA REALIZACIÓN DE AUDITORÍAS Y EVALUACIONES DEL DESEMPEÑO DE LA ADMINISTRACIÓN PÚBLICA ESTATAL.
UE: 001-ÓRGANO SUPERIOR DE FISCALIZACIÓN DEL ESTADO DE OAXACA

MATRIZ DE INDICADORES PARA RESULTADOS:

COMPONENTE: 856-INFORMES DE PRESUNTA RESPONSABILIDAD ANTE EL TRIBUNAL PROMOVIDOS
ACTIVIDAD: 1605-ELABORAR EL EXPEDIENTE DE PRESUNTA RESPONSABILIDAD PARA TURNAR AL AREA JURIDICA

ESTRUCTURA PROGRAMATICA PRESUPUESTAL								
PROGRAMA		SUBPROGRAMA		PROYECTO		OBRA/ACTIVIDAD		
133-FISCALIZACIÓN DE LOS RECURSOS PÚBLICOS		03-PROMOCIÓN DE INFORMES DE PRESUNTA RESPONSABILIDAD ANTE EL TRIBUNAL		000--		002-ELABORAR LOS EXPEDIENTES DE PRESUNTA RESPONSABILIDAD PARA TURNAR AL ÁREA JURIDICA		
PRESUPUESTO ANUAL								
Aprobado	Ampliación	Reducción	Modificado	EJERCIDO T1	EJERCIDO T2	EJERCIDO T3	EJERCIDO T4	
133,120.00	131,346.85	52,255.00	212,211.85	49,440.00	30,420.00	0.00	0.00	
						TOTAL EJERCIDO AL TRIMESTRE VIGENTE		
						0.00		
PRESUPUESTO TRIMESTRAL DE LA ACTIVIDAD								
Aprobado		Modificado		Comprometido		Devengado	Ejercido	
30,420.00		30,420.00		30,420.00		30,420.00	30,420.00	
							% de Ejercido Vs. Modificado	
							100.00	
DATOS DEL INDICADOR								
Nombre : PORCENTAJE DE EXPEDIENTES TURNADOS AL JURIDICO				Número de indicador : 1703				
Definición : MIDE EL NÚMERO DE EXPEDIENTES DE PRESUNTA RESPONSABILIDAD TURNADOS A LA UNIDAD DE ASUNTOS JURÍDICOS DE LOS ENTES FISCALIZABLES								
Método de Cálculo : (NÚMERO DE INFORMES DE PRESUNTA RESPONSABILIDAD ADMINISTRATIVA ELABORADOS + NÚMERO DE EXPEDIENTES DE PRESUNTA RESPONSABILIDAD ADMINISTRATIVA TURNADOS A LA UNIDAD DE ASUNTOS JURÍDICOS REALIZADOS / NÚMERO DE INFORMES DE PRESUNTA RESPONSABILIDAD ADMINISTRATIVA PROGRAMADOS + NÚMERO DE EXPEDIENTES DE PRESUNTA RESPONSABILIDAD ADMINISTRATIVA TURNADOS A LA UNIDAD DE ASUNTOS JURÍDICOS PROGRAMADOS) * 100								
Tipo	Dimensión		Frecuencia de Medición		Forma de cálculo del indicador		Tipo de Valor	
GESTIÓN	EFICACIA		TRIMESTRAL		PORCENTAJE		FLUJO	
Medios de Verificación / Fuente Información				Supuesto				
https://www.osfeoaxaca.gob.mx				EXPEDIENTES INTEGRADOS Y FUNDAMENTADOS DE CONFORMIDAD				
DATOS DE LA META								
Definición de la variable Meta:		1 - NUMERO DE EXPEDIENTES TURNADOS AL JURIDICO						
Unidad de medida:		25 - NÚMERO						
LÍNEA BASE DEL INDICADOR				VALOR PROGRAMADO ANUAL				
AÑO	2017	VALOR	0.00	AÑO	2019	VALOR	5.00	
AVANCE TRIMESTRAL								
METAS	1er.TRIMESTRE		2o.TRIMESTRE		3er.TRIMESTRE		4o.TRIMESTRE	
PROGRAMADA	0.00	0.00	0.00	0.00	5.00	T1+T2+T3+T4		
PROGRAMACIÓN ACTUALIZADA	0.00	0.00				T1+T2+T3+T4		
ALCANZADA	0.00	0.00	0.00	0.00	0.00	T1+T2+T3+T4		
PORCENTAJE ALCANZADO TRIMESTRAL					0.00	PORCENTAJE ALCANZADO ANUAL		
						0.00		

PORCENTAJE DE CUMPLIMIENTO ALCANZADO EN EL TRIMESTRE: 0.00 %

JEFE ADMINISTRATIVO
 C.P. ROSA ISABEL GARCÍA JUÁREZ
 TITULAR DE LA UNIDAD DE ADMINISTRACIÓN

TITULAR DE LA DEPENDENCIA/ENTIDAD
 C.P. C. GUILLERMO MEGCHÚN VELÁZQUEZ
 TITULAR DEL ÓRGANO SUPERIOR DE FISCALIZACIÓN DEL ESTADO DE OAXACA

INFORMACIÓN PROGRAMÁTICA

PROGRAMA: FISCALIZACIÓN DE LOS RECURSOS PÚBLICOS

INDICADORES DE RESULTADOS

NOMBRE DEL INDICADOR: Porcentaje de capacitaciones realizadas.

FÓRMULA DE CÁLCULO: $[(\text{Capacitaciones en materia de fiscalización realizadas} / \text{Capacitaciones en materia de fiscalización programadas})] * 100$.

FÓRMULA DE CÁLCULO: $[(47.00/94.00)] * 100 = 50\%$.

NOMBRE DEL INDICADOR: Porcentaje de avances de gestión financiera recibidos.

FÓRMULA DE CÁLCULO: $[(\text{Número de informes de avance de gestión financiera recibidos}) / (\text{Informes de avance de gestión totales a recibir})] * 100$.

FÓRMULA DE CÁLCULO: $[(1,058.00/2,284.00)] * 100 = 46.32\%$.

NOMBRE DEL INDICADOR: Porcentaje de avance en la realización de auditorías.

FÓRMULA DE CÁLCULO: $[(\text{Número de planeación de auditorías realizadas} + \text{número de notificación de órdenes de auditoría realizadas} + \text{número de ejecuciones de auditorías realizadas} + \text{número de elaboración de resultados finales con observaciones preliminares realizados}) / (\text{Número de planeación de auditorías programadas} + \text{número de notificación de órdenes de auditoría programadas} + \text{número de ejecuciones de auditoría programadas} + \text{número de elaboración de resultados finales con observaciones preliminares programados})] * 100$.

FÓRMULA DE CÁLCULO: $[(260.00/360.00)] * 100 = 72.22\%$.

NOMBRE DEL INDICADOR: Porcentaje de avance en el proceso de solventación de auditorías.

FÓRMULA DE CÁLCULO: $[(\text{Número de notificaciones de resultados finales con observaciones preliminares realizadas} + \text{número de elaboración de cedulas de solventación realizadas} + \text{número de elaboración de informes individuales de auditoría elaborados}) / (\text{Número de notificaciones de resultados finales con observaciones preliminares programadas} + \text{número de elaboración de cedulas de solventación programadas} + \text{número de elaboración de informes individuales de auditoría programados})] * 100$.

FÓRMULA DE CÁLCULO: $[(15/260)] * 100 = 5.77\%$.

NOMBRE DEL INDICADOR: Porcentaje de expedientes de presunta responsabilidad.

FÓRMULA DE CÁLCULO: [(Número de notificaciones del informe individual de auditoría elaborados + número de elaboración de cédulas de solventación realizados / Número de notificaciones del informe individual de auditoría programados + número de elaboración de cédulas de solventación programados)] *100.

FÓRMULA DE CÁLCULO: [(0/144)]*100 = 0%.

NOMBRE DEL INDICADOR: Porcentaje de expedientes turnados al jurídico.

FÓRMULA DE CÁLCULO: [(Número de informes de presunta responsabilidad administrativa elaborados + número de expedientes de presunta responsabilidad administrativa turnados a la unidad de asuntos jurídicos realizados / Número de informes de presunta responsabilidad administrativa programados + número de expedientes de presunta responsabilidad administrativa turnados a la unidad de asuntos jurídicos programados)] *100.

FÓRMULA DE CÁLCULO: [(0/5)]*100 = 0%.

PROGRAMAS Y PROYECTOS DE INVERSIÓN

NO APLICA

RELACION DE BIENES INMUEBLES QUE COMPONEN EL PATRIMONIO

DEL 01 DE ENERO AL 30 DE JUNIO DE 2019
(Pesos)

CUENTA	DESCRIPCIÓN DEL BIEN	Saldo Final
12310	TERRENOS	
12330	EDIFICIOS NO RESIDENCIALES	
12351	EDIFICACIÓN HABITACIONAL EN PROCESO	
12352	EDIFICACIÓN NO HABITACIONAL EN PROCESO	
12353	CONSTRUCCIÓN DE OBRAS PARA EL ABASTECIMIENTO DE AGUA, PETRÓLEO, GAS, ELECTRICIDAD Y TELECOMUNICACION	
12354	DIVISIÓN DE TERRENOS Y CONSTRUCCIÓN DE OBRAS DE URBANIZACIÓN EN PROCESO	
12355	CONSTRUCCIÓN DE VÍAS DE COMUNICACIÓN EN PROCESO	
12356	OTRAS CONSTRUCCIONES DE INGENIERÍA CIVIL U OBRA PESADA EN PROCESO	
12357	INSTALACIONES Y EQUIPAMIENTO EN CONSTRUCCIONES EN PROCESO	
12359	TRABAJOS DE ACABADOS EN EDIFICACIONES Y OTROS TRABAJOS ESPECIALIZADOS EN PROCESO	
12361	EDIFICACIÓN HABITACIONAL EN PROCESO	
12362	EDIFICACIÓN NO HABITACIONAL EN PROCESO	
12363	CONSTRUCCIÓN DE OBRAS PARA EL ABASTECIMIENTO DE AGUA, PETRÓLEO, GAS, ELECTRICIDAD Y TELECOMUNICACION	
12364	DIVISIÓN DE TERRENOS Y CONSTRUCCIÓN DE OBRAS DE URBANIZACIÓN	
12365	CONSTRUCCIÓN DE VÍAS DE COMUNICACIÓN EN PROCESO	
12366	OTRAS CONSTRUCCIONES DE INGENIERÍA CIVIL U OBRA PESADA EN PROCESO	
12367	INSTALACIONES Y EQUIPAMIENTO EN CONSTRUCCIONES EN PROCESO	
12369	TRABAJOS DE ACABADOS EN EDIFICACIONES Y OTROS TRABAJOS ESPECIALIZADOS EN PROCESO	
12390	OTROS BIENES INMUEBLES	
	SUMA TOTAL:	0

**RELACION DE BIENES MUEBLES QUE COMPONEN EL PATRIMONIO
DEL 01 DE ENERO AL 30 DE JUNIO DE 2019
(Pesos)**

CUENTA	DESCRIPCIÓN DEL BIEN	Saldo Final
12411	MUEBLES DE OFICINA Y ESTANTERÍA	2,804,916
12412	MUEBLES, EXCEPTO DE OFICINA Y ESTANTERÍA	
12413	EQUIPO DE CÓMPUTO Y DE TECNOLOGÍAS DE LA INFORMACIÓN	7,303,908
12419	OTROS MOBILIARIOS Y EQUIPOS DE ADMINISTRACIÓN	264,376
12421	EQUIPOS Y APARATOS AUDIOVISUALES	199,293
12422	APARATOS DEPORTIVOS	
12423	CÁMARAS FOTOGRÁFICAS Y DE VIDEO	100,777
12429	OTRO MOBILIARIO Y EQUIPO EDUCACIONAL Y RECREATIVO	
12431	EQUIPO MÉDICO Y DE LABORATORIO	
12432	INSTRUMENTAL MÉDICO Y DE LABORATORIO	
12441	AUTOMÓVILES Y CAMIONES	8,868,984
12443	EQUIPO AEROESPACIAL	
12445	EMBARCACIONES	
12449	OTROS EQUIPOS DE TRANSPORTE	49,910
12450	EQUIPO DE DEFENSA Y SEGURIDAD	
12461	MAQUINARIA Y EQUIPO AGROPECUARIO	
12462	MAQUINARIA Y EQUIPO INDUSTRIAL	
12463	MAQUINARIA Y EQUIPO DE CONSTRUCCIÓN	
12464	SISTEMAS DE AIRE ACONDICIONADO, CALEFACCIÓN Y DE REFRIGERACIÓN INDUSTRIAL Y COMERCIAL	206,235
12465	EQUIPO DE COMUNICACIÓN Y TELECOMUNICACIÓN	224,739
12466	EQUIPOS DE GENERACIÓN ELÉCTRICA, APARATOS Y ACCESORIOS ELÉCTRICOS	
12467	HERRAMIENTAS Y MÁQUINAS-HERRAMIENTA	255,559
12469	OTROS EQUIPOS	1,218,657
12471	BIENES ARTÍSTICOS, CULTURALES Y CIENTÍFICOS	
12483	AVES	
12484	OVINOS Y CAPRINOS	
12486	EQUINOS	
12487	ESPECIES MENORES Y DE ZOOLOGÍCO	
12488	ÁRBOLES Y PLANTAS	
12489	OTROS ACTIVOS BIOLÓGICOS	
	SUMA TOTAL:	21,497,354

RELACION DE CUENTAS BANCARIAS PRODUCTIVAS ESPECIFICAS
 DEL 01 DE ENERO AL 30 DE JUNIO DE 2019

FONDO, PROGRAMA O CONVENIO	DATOS DE LA CUENTA BANCARIA		
	INSTITUCION BANCARIA	NUMERO DE CUENTA	FECHA DE APERTURA
NO APLICA			

RELACION DE ESQUEMAS BURSATILES Y COBERTURAS FINANCIERAS

NO APLICA

Montos pagados por ayudas y subsidios
Periodo (fecha)

Concepto	Ayuda	Subsidio	Sector (económico o social)	Beneficiario	CURP	RFC	Monto Pagado

NO APLICA

ÓRGANO SUPERIOR DE FISCALIZACIÓN DEL ESTADO DE OAXACA
Estado de Situación Financiera Detallado - LDF
Al 31 de diciembre de 2018 y al 30 de junio de 2019
(PESOS)

Concepto	30 de junio de 2019	Al 31 de diciembre de 2018	Concepto	30 de junio de 2019	Al 31 de diciembre de 2018
ACTIVO			PASIVO		
Activo Circulante			Activo Circulante		
Efectivo y Equivalentes	9,038,279	5,932,952	Cuentas por Pagar a Corto Plazo	15,725,407	13,888,420
Efectivo	0	60,000	Servicios Personales por Pagar a Corto Plazo	93,327	504,359
Bancos/Tesorería	9,038,279	5,872,952	Proveedores por Pagar a Corto Plazo	656,254	931,159
Bancos/Dependencias y Otros	0	0	Contratistas por Obras Públicas por Pagar a Corto Plazo	0	0
Inversiones Temporales (Hasta 3 meses)	0	0	Participaciones y Aportaciones por Pagar a Corto Plazo	0	0
Fondos con Afectación Específica	0	0	Transferencias Otorgadas por Pagar a Corto Plazo	3,723,554	4,747,346
Depósitos de Fondos de Terceros en Garantía y/o Administración	0	0	Intereses, Comisiones y Otros Gastos de la Deuda Pública por Pagar a Corto Plazo	0	0
Otros Efectivos y Equivalentes	0	0	Retenciones y Contribuciones por Pagar a Corto Plazo	680,612	1,561,130
Derechos a Recibir Efectivo o Equivalentes	6,540,159	9,054,721	Devoluciones de la Ley de Ingresos por Pagar a Corto Plazo	0	0
Inversiones Financieras de Corto Plazo	0	0	Otras Cuentas por Pagar a Corto Plazo	10,571,660	6,144,426
Cuentas por Cobrar a Corto Plazo	0	0	Documentos por Pagar a Corto Plazo	0	0
Deudores Diversos por Cobrar a Corto Plazo	6,540,159	9,054,721	Documentos Comerciales por Pagar a Corto Plazo	0	0
Ingresos por Recuperar a Corto Plazo	0	0	Documentos con Contratistas por Obras Públicas por Pagar a Corto Plazo	0	0
Deudores por Anticipos de la Tesorería a Corto Plazo	0	0	Otros Documentos por Pagar a Corto Plazo	0	0
Préstamos Otorgados a Corto Plazo	0	0	Porción a Corto Plazo de la Deuda Pública a Largo Plazo	0	0
Otros Derechos a Recibir Efectivo o Equivalentes a Corto Plazo	0	0	Porción a Corto Plazo de la Deuda Pública	0	0
Derechos a Recibir Bienes o Servicios	0	0	Porción a Corto Plazo de Arrendamiento Financiero	0	0
Anticipo a Proveedores por Adquisición de Bienes y Prestación de Servicios a Corto Plazo	0	0	Títulos y Valores a Corto Plazo	0	0
Anticipo a Proveedores por Adquisición de Bienes Inmuebles y Muebles a Corto Plazo	0	0	Pasivos Diferidos a Corto Plazo	0	0
Anticipo a Proveedores por Adquisición de Bienes Intangibles a Corto Plazo	0	0	Ingresos Cobrados por Adelantado a Corto Plazo	0	0
Anticipo a Contratistas por Obras Públicas a Corto Plazo	0	0	Intereses Cobrados por Adelantado a Corto Plazo	0	0
Otros Derechos a Recibir Bienes o Servicios a Corto Plazo	0	0	Otros Pasivos Diferidos a Corto Plazo	0	0
Inventarios	0	0	Fondos y Bienes de Terceros en Garantía y/o Administración a Corto Plazo	0	0
Inventario de Mercancías para Venta	0	0	Fondos en Garantía a Corto Plazo	0	0
Inventario de Mercancías Terminadas	0	0	Fondos en Administración a Corto Plazo	0	0
Inventario de Mercancías en Proceso de Elaboración	0	0	Fondos Contingentes a Corto Plazo	0	0
Inventario de Materias Primas, Materiales y Suministros para Producción	0	0	Fondos de Fideicomisos, Mandatos y Contratos Análogos a Corto Plazo	0	0
Bienes en Tránsito	0	0	Otros Fondos de Terceros en Garantía y/o Administración a Corto Plazo	0	0
Almacenes	0	0	Valores y Bienes en Garantía a Corto Plazo	0	0
Estimación por Pérdida o Deterioro de Activos Circulantes	0	0	Provisiones a Corto Plazo	0	0
Estimaciones para Cuentas Incobrables por Derechos a Recibir Efectivo o Equivalentes	0	0	Provisión para Demandas y Juicios a Corto Plazo	0	0
Estimación por Deterioro de Inventarios	0	0	Provisión para Contingencias a Corto Plazo	0	0
Otros Activos Circulantes	0	0	Otras Provisiones a Corto Plazo	0	0
Valores en Garantía	0	0	Otros Pasivos a Corto Plazo	0	0
Bienes en Garantía (excluye depósitos de fondos)	0	0	Ingresos por Clasificar	0	0
Bienes Derivados de Embargos, Decomisos, Aseguramientos y Dación en Pago	0	0	Recaudación por Participar	0	0
Adquisición con Fondos de Terceros	0	0	Otros Pasivos Circulantes	0	0
Total de Activos Circulantes	15,578,438	14,987,673	Total de Pasivos Circulantes	15,725,407	13,888,420
Activo No Circulante			Activo No Circulante		
Inversiones Financieras a Largo Plazo	0	0	Cuentas por Pagar a Largo Plazo	0	0
Derechos a Recibir Efectivo o Equivalentes a Largo Plazo	0	0	Documentos por Pagar a Largo Plazo	0	0
Bienes Inmuebles, Infraestructura y Construcciones en Proceso	0	0	Deuda Pública a Largo Plazo	0	0
Bienes Muebles	21,497,354	20,866,004	Pasivos Diferidos a Largo Plazo	0	0
Activos Intangibles	272,465	272,465	Fondos y Bienes de Terceros en Garantía y/o Administración a Largo Plazo	0	0
Depreciación, Deterioro y Amortización Acumulada de Bienes	-120,232	0	Provisiones a Largo Plazo	0	0
Activos Diferidos	0	0	Total de Pasivos No Circulantes	0	0
Estimación por Pérdida o Deterioro de Activos no Circulantes	0	0	Total del Pasivo	15,725,407	13,888,420
Otros Activos no Circulantes	0	0	HACIENDA PÚBLICA/PATRIMONIO		
Total de Activos No Circulantes	21,649,587	21,138,469	Hacienda Pública/Patrimonio Contribuido	4,977,132	4,977,132
Total del Activo	37,228,025	36,126,142	Aportaciones	0	0
			Donaciones de Capital	0	0
			Actualización de la Hacienda Pública/Patrimonio	4,977,132	4,977,132
			Hacienda Pública/Patrimonio Generado	16,583,422	16,092,903
			Resultados del Ejercicio (Ahorro/ Desahorro)	0	0
			Resultados de Ejercicios Anteriores	16,583,422	16,092,903
			Revalúos	0	0
			Reservas	0	0
			Rectificaciones de Resultados de Ejercicios Anteriores	0	0
			Exceso o Insuficiencia en la Actualización de la Hacienda Pública/Patrimonio	0	0
			Resultado por Posición Monetaria	0	0
			Resultado por Tenencia de Activos no Monetarios	0	0
			Total Hacienda Pública/Patrimonio	21,560,554	21,070,034
			Resultado del ejercicio (Ahorro/desahorro)	-57,936	1,167,688
			Total del Pasivo y Hacienda Pública/Patrimonio	37,228,025	36,126,142

ÓRGANO SUPERIOR DE FISCALIZACIÓN DEL ESTADO DE OAXACA

Balance Presupuestario - LDF

Del 1 de enero al 30 de junio de 2019

(PESOS)

Concepto	Estimado/ Aprobado	Devengado	Recaudado/ Pagado
A. Ingresos Totales (A = A1+A2+A3)		46,317,097	46,317,097
A1. Ingresos de Libre Disposición		46,317,097	46,317,097
A2. Transferencias Federales Etiquetadas		0	0
A3. Financiamiento Neto		0	0
B. Egresos Presupuestarios¹ (B = B1+B2)		0	0
B1. Gasto No Etiquetado (sin incluir Amortización de la Deuda Pública)		0	0
B2. Gasto Etiquetado (sin incluir Amortización de la Deuda Pública)		0	0
C. Remanentes del Ejercicio Anterior (C = C1 + C2)		0	0
C1. Remanentes de Ingresos de Libre Disposición aplicados en el periodo		0	0
C2. Remanentes de Transferencias Federales Etiquetadas aplicados en el periodo		0	0
I. Balance Presupuestario (I = A – B + C)		46,317,097	46,317,097
II. Balance Presupuestario sin Financiamiento Neto (II = I - A3)		0	0
III. Balance Presupuestario sin Financiamiento Neto y sin Remanentes del Ejercicio Anterior (III= II - C)		0	0

Concepto	Aprobado	Devengado	Pagado
E. Intereses, Comisiones y Gastos de la Deuda (E = E1+E2)		0	0
E1. Intereses, Comisiones y Gastos de la Deuda con Gasto No Etiquetado		0	0
E2. Intereses, Comisiones y Gastos de la Deuda con Gasto Etiquetado		0	0
IV. Balance Primario (IV = III + E)		0	0

Concepto	Estimado/ Aprobado	Devengado	Recaudado/ Pagado
F. Financiamiento (F = F1 + F2)		0	0
F1. Financiamiento con Fuente de Pago de Ingresos de Libre Disposición		0	0
F2. Financiamiento con Fuente de Pago de Transferencias Federales Etiquetadas		0	0
G. Amortización de la Deuda (G = G1 + G2)		0	0
G1. Amortización de la Deuda Pública con Gasto No Etiquetado		0	0
G2. Amortización de la Deuda Pública con Gasto Etiquetado		0	0
A3. Financiamiento Neto (A3 = F – G)		0	0

Concepto	Estimado/ Aprobado	Devengado	Recaudado/ Pagado
A1. Ingresos de Libre Disposición		0	0
A3.1 Financiamiento Neto con Fuente de Pago de Ingresos de Libre Disposición (A3.1 = F1 – G1)		0	0
F1. Financiamiento con Fuente de Pago de Ingresos de Libre Disposición		0	0
G1. Amortización de la Deuda Pública con Gasto No Etiquetado		0	0
B1. Gasto No Etiquetado (sin incluir Amortización de la Deuda Pública)		0	0
C1. Remanentes de Ingresos de Libre Disposición aplicados en el periodo		0	0
V. Balance Presupuestario de Recursos Disponibles (V = A1 + A3.1 – B1 + C1)		0	0
VI. Balance Presupuestario de Recursos Disponibles sin Financiamiento Neto (VI = V – A3.1)		0	0

Concept	Estimado/ Aprobado	Devengado	Recaudado/ Pagado
A2. Transferencias Federales Etiquetadas		0	0
A3.2 Financiamiento Neto con Fuente de Pago de Transferencias Federales Etiquetadas (A3.2 = F2 – G2)		0	0
F2. Financiamiento con Fuente de Pago de Transferencias Federales Etiquetadas		0	0
G2. Amortización de la Deuda Pública con Gasto Etiquetado		0	0
B2. Gasto Etiquetado (sin incluir Amortización de la Deuda Pública)		0	0
C2. Remanentes de Transferencias Federales Etiquetadas aplicados en el periodo		0	0
VII. Balance Presupuestario de Recursos Etiquetados (VII = A2 + A3.2 – B2 + C2)		0	0
VIII. Balance Presupuestario de Recursos Etiquetados sin Financiamiento Neto (VIII = VII – A3.2)		0	0

ÓRGANO SUPERIOR DE FISCALIZACIÓN DEL ESTADO DE OAXACA						
Estado Analítico de Ingreso Detallado - LDF						
Del 1 de enero al 30 de junio de 2019						
(PESOS)						
Concepto	Ingreso					Diferencia
	Estimado	Ampliaciones/ (Reducciones)	Modificado	Devengado	Recaudado	
Ingresos de Libre Disposición						
A. Impuestos						
B. Cuotas y Aportaciones de Seguridad Social						
C. Contribuciones de Mejoras						
D. Derechos						
E. Productos						
F. Aprovechamientos						
G. Ingresos por Ventas de Bienes y Servicios						
H. Participaciones (H=h1+h2+h3+h4+h5+h6+h7+h8+h9+h10+h11)						
h1) Fondo General de Participaciones						
h2) Fondo de Fomento Municipal						
h3) Fondo de Fiscalización y Recaudación						
h4) Fondo de Compensación						
h5) Fondo de Extracción de Hidrocarburos						
h6) Impuesto Especial Sobre Producción y Servicios						
h7) 0.136% de la Recaudación Federal Participable						
h8) 3.17% Sobre Extracción de Petróleo						
h9) Gasolinas y Diésel						
h10) Fondo del Impuesto Sobre la Renta						
h11) Fondo de Estabilización de los Ingresos de las Entidades Federativas						
I. Incentivos Derivados de la Colaboración Fiscal (I=i1+i2+i3+i4+i5)						
i1) Tenencia o Uso de Vehículos						
i2) Fondo de Compensación ISAN						
i3) Impuesto Sobre Automóviles Nuevos						
i4) Fondo de Compensación de Repecos-Intermedios						
i5) Otros Incentivos Económicos						
J. Transferencias	97,706,118	0	97,706,118	46,317,097	46,317,097	51,389,021
K. Convenios						
k1) Otros Convenios y Subsidios						
L. Otros Ingresos de Libre Disposición (L=l1+l2)						
l1) Participaciones en Ingresos Locales						
l2) Otros Ingresos de Libre Disposición						
I. Total de Ingresos de Libre Disposición (I=A+B+C+D+E+F+G+H+I+J+K+L)	97,706,118	0	97,706,118	46,317,097	46,317,097	51,389,021
Ingresos Excedentes de Ingresos de Libre Disposición						
Transferencias Federales Etiquetadas						
A. Aportaciones (A=a1+a2+a3+a4+a5+a6+a7+a8)						
a1) Fondo de Aportaciones para la Nómina Educativa y Gasto Operativo						
a2) Fondo de Aportaciones para los Servicios de Salud						
a3) Fondo de Aportaciones para la Infraestructura Social						
a4) Fondo de Aportaciones para el Fortalecimiento de los Municipios y de las Demarcaciones Territoriales del Distrito Federal						
a5) Fondo de Aportaciones Múltiples						
a6) Fondo de Aportaciones para la Educación Tecnológica y de Adultos						
a7) Fondo de Aportaciones para la Seguridad Pública de los Estados y del Distrito Federal						
a8) Fondo de Aportaciones para el Fortalecimiento de las Entidades Federativas						
B. Convenios (B=b1+b2+b3+b4)						
b1) Convenios de Protección Social en Salud						
b2) Convenios de Descentralización						
b3) Convenios de Reasignación						
b4) Otros Convenios y Subsidios						
C. Fondos Distintos de Aportaciones (C=c1+c2)						
c1) Fondo para Entidades Federativas y Municipios Productores de Hidrocarburos						
c2) Fondo Minero						
D. Transferencias, Subsidios y Subvenciones, y Pensiones y Jubilaciones						
E. Otras Transferencias Federales Etiquetadas						
II. Total de Transferencias Federales Etiquetadas (II = A + B + C + D + E)						
III. Ingresos Derivados de Financiamientos (III = A)						
A. Ingresos Derivados de Financiamientos						
IV. Total de Ingresos (IV = I + II + III)						
Datos Informativos						
1. Ingresos Derivados de Financiamientos con Fuente de Pago de Ingresos de Libre Disposición						
2. Ingresos Derivados de Financiamientos con Fuente de Pago de Transferencias Federales Etiquetadas						
3. Ingresos Derivados de Financiamientos (3 = 1 + 2)						

ÓRGANO SUPERIOR DE FISCALIZACIÓN DEL ESTADO DE OAXACA Informe Analítico de la Deuda Pública y Otros Pasivos - LDF Del 1 de enero al 30 de junio de 2019 (PESOS)							
Denominación de la Deuda Pública y Otros Pasivos	Saldo al 31 de diciembre de 20XX-1 (d)	Disposiciones del Periodo (e)	Amortizaciones del Periodo (f)	Revaluaciones, Reclasificaciones y Otros Ajustes (g)	Saldo Final del Periodo (h) h=d+e-f+g	Pago de Intereses del Periodo (i)	Pago de Comisiones y demás costos asociados durante el Periodo (j)
1. Deuda Pública (1=A+B) A. Corto Plazo (A=a1+a2+a3) a1) Instituciones de Crédito a2) Títulos y Valores a3) Arrendamientos Financieros B. Largo Plazo (B=b1+b2+b3) b1) Instituciones de Crédito b2) Títulos y Valores b3) Arrendamientos Financieros							
2. Otros Pasivos							
3. Total de la Deuda Pública y Otros Pasivos (3=1+2)							
4. Deuda Contingente ¹ (Informativo) A. Deuda Contingente 1 B. Deuda Contingente 2 C. Deuda Contingente XX							
5. Valor de Instrumentos Bono Cupón Cero ² (Informativo) A. Instrumento Bono Cupón Cero 1 B. Instrumento Bono Cupón Cero 2 C. Instrumento Bono Cupón Cero XX							

¹ Se refiere a cualquier Financiamiento sin fuente o garantía de pago definida, que se asume de manera solidaria o subsidiaria por las Entidades Federativas con sus Municipios, organismos descentralizados y empresas de participación estatal mayoritaria y fideicomisos, locales o municipales, y por los Municipios con sus respectivos organismos descentralizados y empresas de participación municipal mayoritaria.

² Se refiere al valor del Bono Cupón Cero que respalda el pago de los créditos asociados al mismo (Activo).

Obligaciones a Corto Plazo (k)	Monto Contratado (l)	Plazo Pactado (m)	Tasa de Interés (n)	Comisiones y Costos Relacionados (o)	Tasa Efectiva (p)
6. Obligaciones a Corto Plazo (Informativo) A. Crédito 1 B. Crédito 2 C. Crédito XX					

ÓRGANO SUPERIOR DE FISCALIZACIÓN DEL ESTADO DE OAXACA Informe Analítico de Obligaciones Diferentes de Financiamientos -LDF Del 1 de enero al 30 de junio de 2019 (PESOS)										
Denominación de las Obligaciones Diferentes de Financiamiento (c)	Fecha del Contrato (d)	Fecha de inicio de operación del proyecto (e)	Fecha de vencimiento (f)	Monto de la inversión pactado (g)	Plazo pactado (h)	Monto promedio mensual del pago de la contraprestación (i)	Monto promedio mensual del pago de la contraprestación correspondiente al pago de inversión (j)	Monto pagado de la inversión al 30 de junio de 2019 (k)	Monto pagado de la inversión actualizado al 30 de junio de 2019 (l)	Saldo pendiente por pagar de la inversión al 30 de junio de 2019 (m = g - l)
A. Asociaciones Público Privadas (APP's) (A=a+b+c+d)										
a) APP 1										
b) APP 2										
c) APP 3										
d) APP XX										
B. Otros Instrumentos (B=a+b+c+d)										
a) Otro Instrumento 1										
b) Otro Instrumento 2										
c) Otro Instrumento 3										
d) Otro Instrumento XX										
C. Total de Obligaciones Diferentes de Financiamiento (C=A+B)										

No aplica

ORGANO SUPERIOR DE FISCALIZACION DEL ESTADO
Estado Analítico del Ejercicio del Presupuesto de Egresos Detallado - LDF
Clasificación por Objeto del Gasto (Capítulo y Concepto)
Del 1 de enero al 30 de junio de 2019
(PESOS)

Concepto	Egresos					Subejercicio
	Aprobado	Ampliaciones/ (Reducciones)	Modificado	Devengado	Pagado	
I. Gasto No Etiquetado (I=A+B+C+D+E+F+G+H+I)	97,706,118	0	97,706,118	46,317,097	38,695,177	51,389,021
A. Servicios Personales (A=a1+a2+a3+a4+a5+a6+a7)	0	0	0	0	0	0
a1) Remuneraciones al Personal de Carácter Permanente	0	0	0	0	0	0
a2) Remuneraciones al Personal de Carácter Transitorio	0	0	0	0	0	0
a3) Remuneraciones Adicionales y Especiales	0	0	0	0	0	0
a4) Seguridad Social	0	0	0	0	0	0
a5) Otras Prestaciones Sociales y Económicas	0	0	0	0	0	0
a6) Previsiones	0	0	0	0	0	0
a7) Pago de Estímulos a Servidores Públicos	0	0	0	0	0	0
B. Materiales y Suministros (B=b1+b2+b3+b4+b5+b6+b7+b8+b9)	0	0	0	0	0	0
b1) Materiales de Administración, Emisión de Documentos y Artículos Oficiales	0	0	0	0	0	0
b2) Alimentos y Utensilios	0	0	0	0	0	0
b3) Materias Primas y Materiales de Producción y Comercialización	0	0	0	0	0	0
b4) Materiales y Artículos de Construcción y de Reparación	0	0	0	0	0	0
b5) Productos Químicos, Farmacéuticos y de Laboratorio	0	0	0	0	0	0
b6) Combustibles, Lubricantes y Aditivos	0	0	0	0	0	0
b7) Vestuario, Blancos, Prendas de Protección y Artículos Deportivos	0	0	0	0	0	0
b8) Materiales y Suministros Para Seguridad	0	0	0	0	0	0
b9) Herramientas, Refacciones y Accesorios Menores	0	0	0	0	0	0
C. Servicios Generales (C=c1+c2+c3+c4+c5+c6+c7+c8+c9)	0	0	0	0	0	0
c1) Servicios Básicos	0	0	0	0	0	0
c2) Servicios de Arrendamiento	0	0	0	0	0	0
c3) Servicios Profesionales, Científicos, Técnicos y Otros Servicios	0	0	0	0	0	0
c4) Servicios Financieros, Bancarios y Comerciales	0	0	0	0	0	0
c5) Servicios de Instalación, Reparación, Mantenimiento y Conservación	0	0	0	0	0	0
c6) Servicios de Comunicación Social y Publicidad	0	0	0	0	0	0
c7) Servicios de Traslado y Viáticos	0	0	0	0	0	0
c8) Servicios Oficiales	0	0	0	0	0	0
c9) Otros Servicios Generales	0	0	0	0	0	0
D. Transferencias, Asignaciones, Subsidios y Otras Ayudas (D=d1+d2+d3+d4+d5+d6+d7)	97,660,121	30,000	97,690,121	46,301,100	38,679,180	51,389,021
d1) Transferencias Internas y Asignaciones al Sector Público	95,244,154	30,000	95,274,154	45,281,878	38,072,538	49,992,275
d2) Transferencias al Resto del Sector Público	0	0	0	0	0	0
d3) Subsidios y Subvenciones	0	0	0	0	0	0
d4) Ayudas Sociales	0	0	0	0	0	0
d5) Pensiones y Jubilaciones	2,415,967	0	2,415,967	1,019,222	606,642	1,396,746
d6) Transferencias a Fideicomisos, Mandatos y Otros Análogos	0	0	0	0	0	0
d7) Transferencias a la Seguridad Social	0	0	0	0	0	0
d8) Donativos	0	0	0	0	0	0
d9) Transferencias al Exterior	0	0	0	0	0	0
E. Bienes Muebles, Inmuebles e Intangibles (E=e1+e2+e3+e4+e5+e6+e7+e8+e9)	45,997	-30,000	15,997	15,997	15,997	0
e1) Mobiliario y Equipo de Administración	15,997	0	15,997	15,997	15,997	0
e2) Mobiliario y Equipo Educativo y Recreativo	0	0	0	0	0	0
e3) Equipo e Instrumental Médico y de Laboratorio	0	0	0	0	0	0
e4) Vehículos y Equipo de Transporte	0	0	0	0	0	0
e5) Equipo de Defensa y Seguridad	0	0	0	0	0	0
e6) Maquinaria, Otros Equipos y Herramientas	30,000	-30,000	0	0	0	0
e7) Activos Biológicos	0	0	0	0	0	0
e8) Bienes Inmuebles	0	0	0	0	0	0
e9) Activos Intangibles	0	0	0	0	0	0
F. Inversión Pública (F=f1+f2+f3)	0	0	0	0	0	0
f1) Obra Pública en Bienes de Dominio Público	0	0	0	0	0	0
f2) Obra Pública en Bienes Propios	0	0	0	0	0	0
f3) Proyectos Productivos y Acciones de Fomento	0	0	0	0	0	0
G. Inversiones Financieras y Otras Provisiones (G=g1+g2+g3+g4+g5+g6+g7)	0	0	0	0	0	0
g1) Inversiones Para el Fomento de Actividades Productivas	0	0	0	0	0	0
g2) Acciones y Participaciones de Capital	0	0	0	0	0	0
g3) Compra de Títulos y Valores	0	0	0	0	0	0
g4) Concesión de Préstamos	0	0	0	0	0	0
g5) Inversiones en Fideicomisos, Mandatos y Otros Análogos	0	0	0	0	0	0
Fideicomiso de Desastres Naturales (Informativo)	0	0	0	0	0	0
g6) Otras Inversiones Financieras	0	0	0	0	0	0
g7) Provisiones para Contingencias y Otras Erogaciones Especiales	0	0	0	0	0	0
H. Participaciones y Aportaciones (H=h1+h2+h3)	0	0	0	0	0	0
h1) Participaciones	0	0	0	0	0	0
h2) Aportaciones	0	0	0	0	0	0
h3) Convenios	0	0	0	0	0	0
I. Deuda Pública (I=i1+i2+i3+i4+i5+i6+i7)	0	0	0	0	0	0
i1) Amortización de la Deuda Pública	0	0	0	0	0	0
i2) Intereses de la Deuda Pública	0	0	0	0	0	0
i3) Comisiones de la Deuda Pública	0	0	0	0	0	0
i4) Gastos de la Deuda Pública	0	0	0	0	0	0
i5) Costo por Coberturas	0	0	0	0	0	0
i6) Apoyos Financieros	0	0	0	0	0	0
i7) Adeudos de Ejercicios Fiscales Anteriores (ADEFAS)	0	0	0	0	0	0

ÓRGANO SUPERIOR DE FISCALIZACIÓN DEL ESTADO
Estado Analítico del Ejercicio del Presupuesto de Egresos Detallado - LDF
Clasificación por Objeto del Gasto (Capítulo y Concepto)
Del 1 de enero al 30 de junio de 2019
(PESOS)

Concepto	Egresos					Subejercicio
	Aprobado	Ampliaciones/ (Reducciones)	Modificado	Devengado	Pagado	
II. Gasto Etiquetado (II=A+B+C+D+E+F+G+H+I)	0.00	0.00	0.00	0.00	0.00	0.00
A. Servicios Personales (A=a1+a2+a3+a4+a5+a6+a7)	0	0	0	0	0	0
a1) Remuneraciones al Personal de Carácter Permanente	0	0	0	0	0	0
a2) Remuneraciones al Personal de Carácter Transitorio	0	0	0	0	0	0
a3) Remuneraciones Adicionales y Especiales	0	0	0	0	0	0
a4) Seguridad Social	0	0	0	0	0	0
a5) Otras Prestaciones Sociales y Económicas	0	0	0	0	0	0
a6) Previsiones	0	0	0	0	0	0
a7) Pago de Estímulos a Servidores Públicos	0	0	0	0	0	0
B. Materiales y Suministros (B=b1+b2+b3+b4+b5+b6+b7+b8+b9)	0	0	0	0	0	0
b1) Materiales de Administración, Emisión de Documentos y Artículos Oficiales	0	0	0	0	0	0
b2) Alimentos y Utensilios	0	0	0	0	0	0
b3) Materias Primas y Materiales de Producción y Comercialización	0	0	0	0	0	0
b4) Materiales y Artículos de Construcción y de Reparación	0	0	0	0	0	0
b5) Productos Químicos, Farmacéuticos y de Laboratorio	0	0	0	0	0	0
b6) Combustibles, Lubricantes y Aditivos	0	0	0	0	0	0
b7) Vestuario, Blancos, Prendas de Protección y Artículos Deportivos	0	0	0	0	0	0
b8) Materiales y Suministros Para Seguridad	0	0	0	0	0	0
b9) Herramientas, Refacciones y Accesorios Menores	0	0	0	0	0	0
C. Servicios Generales (C=c1+c2+c3+c4+c5+c6+c7+c8+c9)	0	0	0	0	0	0
c1) Servicios Básicos	0	0	0	0	0	0
c2) Servicios de Arrendamiento	0	0	0	0	0	0
c3) Servicios Profesionales, Científicos, Técnicos y Otros Servicios	0	0	0	0	0	0
c4) Servicios Financieros, Bancarios y Comerciales	0	0	0	0	0	0
c5) Servicios de Instalación, Reparación, Mantenimiento y Conservación	0	0	0	0	0	0
c6) Servicios de Comunicación Social y Publicidad	0	0	0	0	0	0
c7) Servicios de Traslado y Viáticos	0	0	0	0	0	0
c8) Servicios Oficiales	0	0	0	0	0	0
c9) Otros Servicios Generales	0	0	0	0	0	0
D. Transferencias, Asignaciones, Subsidios y Otras Ayudas (D=d1+d2+d3+d4+d5+d6+d7)	0.00	0.00	0.00	0.00	0.00	0.00
d1) Transferencias Internas y Asignaciones al Sector Público	0	0.00	0.00	0.00	0.00	0.00
d2) Transferencias al Resto del Sector Público	0	0	0	0	0	0
d3) Subsidios y Subvenciones	0	0	0	0	0	0
d4) Ayudas Sociales	0	0	0	0	0	0
d5) Pensiones y Jubilaciones	0	0	0	0	0	0
d6) Transferencias a Fideicomisos, Mandatos y Otros Análogos	0	0	0	0	0	0
d7) Transferencias a la Seguridad Social	0	0	0	0	0	0
d8) Donativos	0	0	0	0	0	0
d9) Transferencias al Exterior	0	0	0	0	0	0
E. Bienes Muebles, Inmuebles e Intangibles (E=e1+e2+e3+e4+e5+e6+e7+e8+e9)	0	0.00	0.00	0.00	0.00	0
e1) Mobiliario y Equipo de Administración	0	0.00	0.00	0.00	0.00	0
e2) Mobiliario y Equipo Educativo y Recreativo	0	0	0	0	0	0
e3) Equipo e Instrumental Médico y de Laboratorio	0	0	0	0	0	0
e4) Vehículos y Equipo de Transporte	0	0	0	0	0	0
e5) Equipo de Defensa y Seguridad	0	0	0	0	0	0
e6) Maquinaria, Otros Equipos y Herramientas	0	0.00	0.00	0.00	0.00	0
e7) Activos Biológicos	0	0	0	0	0	0
e8) Bienes Inmuebles	0	0	0	0	0	0
e9) Activos Intangibles	0	0	0	0	0	0
F. Inversión Pública (F=f1+f2+f3)	0	0	0	0	0	0
f1) Obra Pública en Bienes de Dominio Público	0	0	0	0	0	0
f2) Obra Pública en Bienes Propios	0	0	0	0	0	0
f3) Proyectos Productivos y Acciones de Fomento	0	0	0	0	0	0
G. Inversiones Financieras y Otras Provisiones (G=g1+g2+g3+g4+g5+g6+g7)	0	0	0	0	0	0
g1) Inversiones Para el Fomento de Actividades Productivas	0	0	0	0	0	0
g2) Acciones y Participaciones de Capital	0	0	0	0	0	0
g3) Compra de Títulos y Valores	0	0	0	0	0	0
g4) Concesión de Préstamos	0	0	0	0	0	0
g5) Inversiones en Fideicomisos, Mandatos y Otros Análogos	0	0	0	0	0	0
Fideicomiso de Desastres Naturales (Informativo)	0	0	0	0	0	0
g6) Otras Inversiones Financieras	0	0	0	0	0	0
g7) Provisiones para Contingencias y Otras Erogaciones Especiales	0	0	0	0	0	0
H. Participaciones y Aportaciones (H=h1+h2+h3)	0	0	0	0	0	0
h1) Participaciones	0	0	0	0	0	0
h2) Aportaciones	0	0	0	0	0	0
h3) Convenios	0	0	0	0	0	0
I. Deuda Pública (I=i1+i2+i3+i4+i5+i6+i7)	0	0	0	0	0	0
i1) Amortización de la Deuda Pública	0	0	0	0	0	0
i2) Intereses de la Deuda Pública	0	0	0	0	0	0
i3) Comisiones de la Deuda Pública	0	0	0	0	0	0
i4) Gastos de la Deuda Pública	0	0	0	0	0	0
i5) Costo por Coberturas	0	0	0	0	0	0
i6) Apoyos Financieros	0	0	0	0	0	0
i7) Adeudos de Ejercicios Fiscales Anteriores (ADEFAS)	0	0	0	0	0	0
III. Total de Egresos (III = I + II)	97,706,118	0	97,706,118	46,317,097	38,695,177	51,389,021

ÓRGANO SUPERIOR DE FISCALIZACIÓN DEL ESTADO DE OAXACA
Estado Analítico del Ejercicio del Presupuesto de Egresos Detallado - LDF
Clasificación Funcional (Finalidad y Función)
Del 1 de enero al 30 de junio de 2019
(PESOS)

Concepto	Egresos					Subejercicio
	Aprobado	Ampliaciones/ (Reducciones)	Modificado	Devengado	Pagado	
I. Gasto No Etiquetado (I=A+B+C+D)	97,706,118	0	97,706,118	46,317,097	38,695,177	51,389,021
A. Gobierno (A=a1+a2+a3+a4+a5+a6+a7+a8)	97,706,118	0	97,706,118	46,317,097	38,695,177	51,389,021
a1) Legislación	97,706,118	0	97,706,118	46,317,097	38,695,177	51,389,021
a2) Justicia	0	0	0	0	0	0
a3) Coordinación de la Política de Gobierno	0	0	0	0	0	0
a4) Relaciones Exteriores	0	0	0	0	0	0
a5) Asuntos Financieros y Hacendarios	0	0	0	0	0	0
a6) Seguridad Nacional	0	0	0	0	0	0
a7) Asuntos de Orden Público y de Seguridad Interior	0	0	0	0	0	0
a8) Otros Servicios Generales	0	0	0	0	0	0
B. Desarrollo Social (B=b1+b2+b3+b4+b5+b6+b7)	0	0	0	0	0	0
b1) Protección Ambiental	0	0	0	0	0	0
b2) Vivienda y Servicios a la Comunidad	0	0	0	0	0	0
b3) Salud	0	0	0	0	0	0
b4) Recreación, Cultura y Otras Manifestaciones Sociales	0	0	0	0	0	0
b5) Educación	0	0	0	0	0	0
b6) Protección Social	0	0	0	0	0	0
b7) Otros Asuntos Sociales	0	0	0	0	0	0
C. Desarrollo Económico (C=c1+c2+c3+c4+c5+c6+c7+c8+c9)	0	0	0	0	0	0
c1) Asuntos Económicos, Comerciales y Laborales en General	0	0	0	0	0	0
c2) Agropecuaria, Silvicultura, Pesca y Caza	0	0	0	0	0	0
c3) Combustibles y Energía	0	0	0	0	0	0
c4) Minería, Manufacturas y Construcción	0	0	0	0	0	0
c5) Transporte	0	0	0	0	0	0
c6) Comunicaciones	0	0	0	0	0	0
c7) Turismo	0	0	0	0	0	0
c8) Ciencia, Tecnología e Innovación	0	0	0	0	0	0
c9) Otras Industrias y Otros Asuntos Económicos	0	0	0	0	0	0
D. Otras No Clasificadas en Funciones Anteriores (D=d1+d2+d3+d4)	0	0	0	0	0	0
d1) Transacciones de la Deuda Pública / Costo Financiero de la Deuda	0	0	0	0	0	0
d2) Transferencias, Participaciones y Aportaciones Entre Diferentes Niveles y Órdenes de Gobierno	0	0	0	0	0	0
d3) Saneamiento del Sistema Financiero	0	0	0	0	0	0
d4) Adeudos de Ejercicios Fiscales Anteriores	0	0	0	0	0	0
II: Gasto Etiquetado (II=A+B+C+D)	0.00	0.00	0.00	0.00	0.00	0.00
A. Gobierno (A=a1+a2+a3+a4+a5+a6+a7+a8)	0.00	0.00	0.00	0.00	0.00	0.00
a1) Legislación	0	0.00	0.00	0.00	0.00	0.00
a2) Justicia	0	0	0	0	0	0
a3) Coordinación de la Política de Gobierno	0	0	0	0	0	0
a4) Relaciones Exteriores	0	0	0	0	0	0
a5) Asuntos Financieros y Hacendarios	0	0	0	0	0	0
a6) Seguridad Nacional	0	0	0	0	0	0
a7) Asuntos de Orden Público y de Seguridad Interior	0	0	0	0	0	0
a8) Otros Servicios Generales	0	0	0	0	0	0
B. Desarrollo Social (B=b1+b2+b3+b4+b5+b6+b7)	0	0	0	0	0	0
b1) Protección Ambiental	0	0	0	0	0	0
b2) Vivienda y Servicios a la Comunidad	0	0	0	0	0	0
b3) Salud	0	0	0	0	0	0
b4) Recreación, Cultura y Otras Manifestaciones Sociales	0	0	0	0	0	0
b5) Educación	0	0	0	0	0	0
b6) Protección Social	0	0	0	0	0	0
b7) Otros Asuntos Sociales	0	0	0	0	0	0
C. Desarrollo Económico (C=c1+c2+c3+c4+c5+c6+c7+c8+c9)	0	0	0	0	0	0
c1) Asuntos Económicos, Comerciales y Laborales en General	0	0	0	0	0	0
c2) Agropecuaria, Silvicultura, Pesca y Caza	0	0	0	0	0	0
c3) Combustibles y Energía	0	0	0	0	0	0
c4) Minería, Manufacturas y Construcción	0	0	0	0	0	0
c5) Transporte	0	0	0	0	0	0
c6) Comunicaciones	0	0	0	0	0	0
c7) Turismo	0	0	0	0	0	0
c8) Ciencia, Tecnología e Innovación	0	0	0	0	0	0
c9) Otras Industrias y Otros Asuntos Económicos	0	0	0	0	0	0
D. Otras No Clasificadas en Funciones Anteriores (D=d1+d2+d3+d4)	0	0	0	0	0	0
d1) Transacciones de la Deuda Pública / Costo Financiero de la Deuda	0	0	0	0	0	0
d2) Transferencias, Participaciones y Aportaciones Entre Diferentes Niveles y Órdenes de Gobierno	0	0	0	0	0	0
d3) Saneamiento del Sistema Financiero	0	0	0	0	0	0
d4) Adeudos de Ejercicios Fiscales Anteriores	0	0	0	0	0	0
III. Total de Egresos (III = I + II)	97,706,118	0	97,706,118	46,317,097	38,695,177	51,389,021

ÓRGANO SUPERIOR DE FISCALIZACIÓN DEL ESTADO DE OAXACA Estado Analítico del Ejercicio del Presupuesto de Egresos Detallado - LDF Clasificación Administrativa Del 1 de enero al 30 de junio de 2019 (PESOS)						
Concepto	Egresos					Subejercicio
	Aprobado	Ampliaciones/ (Reducciones)	Modificado	Devengado	Pagado	
I. Gasto No Etiquetado (I=A+B+C+D+E+F+G+H)	97,706,118	0	97,706,118	46,317,097	38,695,177	51,389,021
Órgano Superior de Fiscalización del Estado de Oaxaca	97,706,118	0	97,706,118	46,317,097	38,695,177	51,389,021
B. Dependencia o Unidad Administrativa 2	0	0	0	0	0	0
C. Dependencia o Unidad Administrativa 3	0	0	0	0	0	0
D. Dependencia o Unidad Administrativa 4	0	0	0	0	0	0
E. Dependencia o Unidad Administrativa 5	0	0	0	0	0	0
F. Dependencia o Unidad Administrativa 6	0	0	0	0	0	0
G. Dependencia o Unidad Administrativa 7	0	0	0	0	0	0
H. Dependencia o Unidad Administrativa xx	0	0	0	0	0	0
II. Gasto Etiquetado (II=A+B+C+D+E+F+G+H)	0.00	0.00	0.00	0.00	0.00	0.00
A. Dependencia o Unidad Administrativa 1	0	0	0	0	0	0
B. Dependencia o Unidad Administrativa 2	0	0	0	0	0	0
C. Dependencia o Unidad Administrativa 3	0	0	0	0	0	0
D. Dependencia o Unidad Administrativa 4	0	0	0	0	0	0
E. Dependencia o Unidad Administrativa 5	0	0	0	0	0	0
F. Dependencia o Unidad Administrativa 6	0	0	0	0	0	0
G. Dependencia o Unidad Administrativa 7	0	0	0	0	0	0
H. Dependencia o Unidad Administrativa xx	0	0	0	0	0	0
III. Total de Egresos (III = I + II)	97,706,118	0	97,706,118	46,317,097	38,695,177	51,389,021

ÓRGANO SUPERIOR DE FISCALIZACIÓN DEL ESTADO DE OAXACA
Estado Analítico del Ejercicio del Presupuesto de Egresos Detallado - LDF
Clasificación de Servicios Personales por Categoría
Del 1 de enero al 30 de junio de 2019
(PESOS)

Concepto	Egresos					Subejercicio
	Aprobado	Ampliaciones/ (Reducciones)	Modificado	Devengado	Pagado	
I. Gasto No Etiquetado (I=A+B+C+D+E+F)	89,216,143	0	89,216,143	41,919,790	41,919,790	47,296,353
A. Personal Administrativo	89,216,143	0	89,216,143	41,919,790	41,919,790	47,296,353
B. Magisterio	0	0	-	0	0	0
C. Servicios de Salud (C=c1+c2)	0	0	0	0	0	0
c1) Personal Administrativo	0	0	0	0	0	0
c2) Personal Médico, paramédico y afín	0	0	0	0	0	0
D. Seguridad Pública	0	0	0	0	0	0
E. Gastos asociados a la implementación de nuevas leyes federales o reformas a las mismas (E=e1+e2)	0	0	0	0	0	0
e1) Nombre del Programa o Ley 1	0	0	0	0	0	0
e2) Nombre del Programa o Ley 2	0	0	0	0	0	0
F. Sentencias laborales definitivas	0	0	0	0	0	0
II. Gasto Etiquetado (I=A+B+C+D+E+F)	0.00	0.00	0.00	0.00	0.00	0.00
A. Personal Administrativo	0	0	0	0	0	0.00
B. Magisterio	0	0	0	0	0	0
C. Servicios de Salud (C=c1+c2)	0	0	0	0	0	0
c1) Personal Administrativo	0	0	0	0	0	0
c2) Personal Médico, paramédico y afín	0	0	0	0	0	0
D. Seguridad Pública	0	0	0	0	0	0
E. Gastos asociados a la implementación de nuevas leyes federales o reformas a las mismas (E=e1+e2)	0	0	0	0	0	0
e1) Nombre del Programa o Ley 1	0	0	0	0	0	0
e2) Nombre del Programa o Ley 2	0	0	0	0	0	0
F. Sentencias laborales definitivas	0	0	0	0	0	0
III. Total de Gasto en Servicios Personales (III = I + II)	89,216,143	0	89,216,143	41,919,790	41,919,790	47,296,353

ÓRGANO SUPERIOR DE FISCALIZACIÓN DEL ESTADO DE OAXACA Estado Analítico del Ejercicio del Presupuesto de Egresos Detallado - LDF Clasificación Administrativa Del 1 de enero al 30 de junio de 2019 (PESOS)						
Concepto	Egresos					Subejercicio
	Aprobado	Ampliaciones/ (Reducciones)	Modificado	Devengado	Pagado	
I. Gasto No Etiquetado (I=A+B+C+D+E+F+G+H)	97,706,118	0	97,706,118	46,317,097	38,695,177	51,389,021
Órgano Superior de Fiscalización del Estado de Oaxaca	97,706,118	0	97,706,118	46,317,097	38,695,177	51,389,021
B. Dependencia o Unidad Administrativa 2	0	0	0	0	0	0
C. Dependencia o Unidad Administrativa 3	0	0	0	0	0	0
D. Dependencia o Unidad Administrativa 4	0	0	0	0	0	0
E. Dependencia o Unidad Administrativa 5	0	0	0	0	0	0
F. Dependencia o Unidad Administrativa 6	0	0	0	0	0	0
G. Dependencia o Unidad Administrativa 7	0	0	0	0	0	0
H. Dependencia o Unidad Administrativa xx	0	0	0	0	0	0
II. Gasto Etiquetado (II=A+B+C+D+E+F+G+H)	0.00	0.00	0.00	0.00	0.00	0.00
A. Dependencia o Unidad Administrativa 1	0	0	0	0	0	0
B. Dependencia o Unidad Administrativa 2	0	0	0	0	0	0
C. Dependencia o Unidad Administrativa 3	0	0	0	0	0	0
D. Dependencia o Unidad Administrativa 4	0	0	0	0	0	0
E. Dependencia o Unidad Administrativa 5	0	0	0	0	0	0
F. Dependencia o Unidad Administrativa 6	0	0	0	0	0	0
G. Dependencia o Unidad Administrativa 7	0	0	0	0	0	0
H. Dependencia o Unidad Administrativa xx	0	0	0	0	0	0
III. Total de Egresos (III = I + II)	97,706,118	0	97,706,118	46,317,097	38,695,177	51,389,021

ÓRGANO SUPERIOR DE FISCALIZACIÓN DEL ESTADO DE OAXACA					
Informe sobre Estudios Actuariales - LDF					
	Pensiones y jubilaciones	Salud	Riesgos de trabajo	Invalidez y vida	Otras prestaciones sociales
<p>Tipo de Sistema Prestación laboral o Fondo general para trabajadores del estado o municipio Beneficio definido, Contribución definida o Mixto</p> <p>Población afiliada Activos Edad máxima Edad mínima Edad promedio Pensionados y Jubilados Edad máxima Edad mínima Edad promedio Beneficiarios Promedio de años de servicio (trabajadores activos) Aportación individual al plan de pensión como % del salario Aportación del ente público al plan de pensión como % del salario Crecimiento esperado de los pensionados y jubilados (como %) Crecimiento esperado de los activos (como %) Edad de Jubilación o Pensión Esperanza de vida</p> <p>Ingresos del Fondo Ingresos Anuales al Fondo de Pensiones</p> <p>Nómina anual Activos Pensionados y Jubilados Beneficiarios de Pensionados y Jubilados</p> <p>Monto mensual por pensión Máximo Mínimo Promedio</p> <p>Monto de la reserva</p> <p>Valor presente de las obligaciones Pensiones y Jubilaciones en curso de pago Generación actual Generaciones futuras</p> <p>Valor presente de las contribuciones asociadas a los seguros futuros: cotización X% Generación actual Generaciones futuras</p> <p>Valor presente de aportaciones Generación actual Generaciones futuras Otros Ingresos</p> <p>Déficit/superávit actuarial Generación actual Generaciones futuras</p> <p>Periodo de suficiencia Año de descapitalización Tasa de rendimiento</p> <p>Estudio actuarial Año de elaboración del estudio actuarial Empresa que elaboró el estudio actuarial</p>					