



GOBIERNO DEL ESTADO  
DE OAXACA

# TOMO IV – A

## ORGANOS AUTÓNOMOS

### INDICE

1

#### 1. DEFENSORÍA DE LOS DERECHOS HUMANOS DEL PUEBLO DE OAXACA

6-83

##### 1.1.- Resultados Generales

##### 1.2.- Información Contable

1.2.1.- Estado de Situación financiera

1.2.2.- Estado de Actividades

1.2.3.- Estado de variación en la hacienda pública

1.2.4.- Estado de cambios en la situación financiera

1.2.5.- Estado de Flujos de Efectivo

1.2.6.- Estado analítico del activo

1.2.7.- Estado analítico de la deuda y otros pasivos

1.2.8.- Informe sobre pasivos contingentes consolidado

1.2.9.- Notas a los estados financieros consolidado

##### 1.3.- Información Presupuestaria

1.3.1.- Estado analítico de los ingresos presupuestarios

1.3.2.- Estado analítico del ejercicio del presupuesto de egresos en Clasificación por Objeto del Gasto

1.3.3.- Estado analítico del ejercicio del presupuesto de egresos en Clasificación Económica (por Tipo de Gasto)

1.3.4.- Estado analítico del ejercicio del presupuesto de egresos en Clasificación Administrativa

1.3.5.- Estado analítico del ejercicio del presupuesto de egresos en Clasificación Funcional

##### 1.4.- Deuda

1.4.1.- endeudamiento neto

1.4.2.- Intereses de la deuda

1.4.3.- Indicadores de postura fiscal

##### 1.5.- Información Programática

1.5.1.-Resumen por programa presupuestario

1.5.2.- Indicadores de resultados

1.5.3.- Programas y Proyectos de inversión

##### 1.6.- Anexos (Información Adicional)

1.6.1.- Relación de los bienes inmuebles

1.6.2.- Relación de los bienes muebles

1.6.3.- Relación de cuentas bancarias Productivas

1.6.4.- Relación de esquema bursátiles y de cobertura financiera

1.6.5.- Montos pagados por ayudas y subsidios



GOBIERNO DEL ESTADO  
DE OAXACA

1.7.- Información Correspondiente a Disciplina Financiera

- 1.7.1.- Estado de Situación Financiera Detallado-LDF
- 1.7.2.- Balance Presupuestario
- 1.7.3.- Estado Analítico de Ingresos Detallado
- 1.7.4.- Informe Analítico de la Deuda y Otros Pasivos
- 1.7.5.- Informe Analítico de Obligaciones Diferentes de Financiamiento
- 1.7.6.- Estado Analítico del Presupuesto de Egresos Clasificador por Objeto del Gasto (Capítulo-Concepto)
- 1.7.7.- Estado Analítico del Presupuesto de Egresos Clasificación Administrativa
- 1.7.8.- Estado Analítico del Presupuesto de Egresos Clasificación Funcional (Finalidad y Función)
- 1.7.9.- Estado Analítico del Presupuesto de Egresos Clasificación de Servicios Personales
- 1.7.10.- Informe Sobre Estudios Actuariales

2. INSTITUTO ESTATAL ELECTORAL Y DE PARTICIPACIÓN CIUDADANA

84-150

2.1.- Resultados Generales

2.2.- Información Contable

- 2.2.1.- Estado de Situación financiera
- 2.2.2.- Estado de Actividades
- 2.2.3.- Estado de variación en la hacienda pública
- 2.2.4.- Estado de cambios en la situación financiera
- 2.2.5.- Estado de Flujos de Efectivo
- 2.2.6.- Estado analítico del activo
- 2.2.7.- Estado analítico de la deuda y otros pasivos
- 2.2.8.- Informe sobre pasivos contingentes
- 2.2.9.- Notas a los estados financieros

2.3.- Información Presupuestaria

- 2.3.1.- Estado analítico de ingresos presupuestarios
- 2.3.2.- Estado analítico del ejercicio del presupuesto de egresos en Clasificación por Objeto del Gasto
- 2.3.3.- Estado analítico del ejercicio del presupuesto de egresos en Clasificación Económica (por Tipo de Gasto)
- 2.3.4.- Estado analítico del ejercicio del presupuesto de egresos en Clasificación Administrativa
- 2.3.5.- Estado analítico del ejercicio del presupuesto de egresos en Clasificación Funcional

2.4.- Deuda

- 2.4.1.- Endeudamiento neto
- 2.4.2.- Intereses de la deuda
- 2.4.3.- Indicadores de postura fiscal

2.5.- Información Programática

- 2.5.1.- Resumen por programa presupuestario



GOBIERNO DEL ESTADO  
DE OAXACA

2.5.2.- Programas y Proyectos de inversión

**2.6.- Anexos (Información Adicional)**

2.6.1.- Relación de los bienes inmuebles

2.6.2.- Relación de los bienes muebles

2.6.3.- Relación de cuentas bancarias Productivas

2.6.4.- Relación de esquema bursátiles y de cobertura financiera

2.6.5.- Montos pagados por ayudas y subsidios

**2.7.- Información Correspondiente a Disciplina Financiera**

2.7.1.- Estado de Situación Financiera Detallado-LDF

2.7.2.- Balance Presupuestario

2.7.3.- Estado Analítico de Ingresos Detallado

2.7.4.- Informe Analítico de la Deuda y Otros Pasivos

2.7.5.- Informe Analítico de Obligaciones Diferentes de Financiamiento

2.7.6.- Estado Analítico del Presupuesto de Egresos Clasificador por Objeto del Gasto (Capítulo-Concepto)

2.7.7.- Estado Analítico del Presupuesto de Egresos Clasificación Administrativa

2.7.8.- Estado Analítico del Presupuesto de Egresos Clasificación Funcional (Finalidad y Función)

2.7.9.- Estado Analítico del Presupuesto de Egresos Clasificación de Servicios Personales

2.7.10.- Informe Sobre Estudios Actuariales

**3. UNIVERSIDAD AUTÓNOMA "BENITO JUÁREZ" DE OAXACA**

151-207

**3.1.- Resultados Generales**

**3.2.- Información Contable**

3.2.1.- Estado de Situación financiera

3.2.2.- Estado de Actividades

3.2.3.- Estado de variación en la hacienda pública

3.2.4.- Estado de cambios en la situación financiera

3.2.5.- Estado de Flujos de Efectivo

3.2.6.- Estado analítico del activo

3.2.7.- Estado analítico de la deuda y otros pasivos

3.2.8.- Informe sobre pasivos contingentes

3.2.9.- Notas a los estados financieros

**3.3.- Información Presupuestaria**

3.3.1.- Estado analítico de ingresos presupuestarios

3.3.2.- Estado analítico del ejercicio del presupuesto de egresos en Clasificación por Objeto del Gasto

3.3.3.- Estado analítico del ejercicio del presupuesto de egresos en Clasificación Económica (por Tipo de Gasto)

3.3.4.- Estado analítico del ejercicio del presupuesto de egresos en Clasificación Administrativa

3.3.5.- Estado analítico del ejercicio del presupuesto de egresos en Clasificación Funcional



GOBIERNO DEL ESTADO  
DE OAXACA

3.4.- Deuda

- 3.4.1.- Endeudamiento neto
- 3.4.2.- Intereses de la deuda
- 3.4.3.- Indicadores de postura fiscal

3.5.- Información Programática

- 3.5.1.- Resumen por programa presupuestario
- 3.5.2.- Programas y Proyectos de inversión

3.6.- Anexos (Información Adicional)

- 3.6.1.- Relación de los bienes inmuebles
- 3.6.2.- Relación de los bienes muebles
- 3.6.3.- Relación de cuentas bancarias Productivas
- 3.6.4.- Relación de esquema bursátiles y de cobertura financiera
- 3.6.5.- Montos pagados por ayudas y subsidios

3.7.- Información Correspondiente a Disciplina Financiera

- 3.7.1.- Estado de Situación Financiera Detallado-LDF
- 3.7.2.- Balance Presupuestario
- 3.7.3.- Estado Analítico de Ingresos Detallado
- 3.7.4.- Informe Analítico de la Deuda y Otros Pasivos
- 3.7.5.- Informe Analítico de Obligaciones Diferentes de Financiamiento
- 3.7.6.- Estado Analítico del Presupuesto de Egresos Clasificador por Objeto del Gasto (Capítulo-Concepto)
- 3.7.7.- Estado Analítico del Presupuesto de Egresos Clasificación Administrativa
- 3.7.8.- Estado Analítico del Presupuesto de Egresos Clasificación Funcional (Finalidad y Función)
- 3.7.9.- Estado Analítico del Presupuesto de Egresos Clasificación de Servicios Personales
- 3.7.10.- Informe Sobre Estudios Actuariales

4. COMISIÓN ESTATAL DE ARBITRAJE MÉDICO DE OAXACA

208-274

4.1.- Resultados Generales

4.2.- Información Contable

- 4.2.1.- Estado de Situación financiera
- 4.2.2.- Estado de Actividades
- 4.2.3.- Estado de variación en la hacienda pública
- 4.2.4.- Estado de cambios en la situación financiera
- 4.2.5.- Estado de Flujos de Efectivo
- 4.2.6.- Estado analítico del activo
- 4.2.7.- Estado analítico de la deuda y otros pasivos
- 4.2.8.- Informe sobre pasivos contingentes
- 4.2.9.- Notas a los estados financieros



GOBIERNO DEL ESTADO  
DE OAXACA

#### 4.3.- Información Presupuestaria

- 4.3.1.- Estado analítico de ingresos presupuestarios
- 4.3.2.- Estado analítico del ejercicio del presupuesto de egresos en Clasificación por Objeto del Gasto
- 4.3.3.- Estado analítico del ejercicio del presupuesto de egresos en Clasificación Económica (por Tipo de Gasto)
- 4.3.4.- Estado analítico del ejercicio del presupuesto de egresos en Clasificación Administrativa
- 4.3.5.- Estado analítico del ejercicio del presupuesto de egresos en Clasificación Funcional

#### 4.4.- Deuda

- 4.4.1.- Endeudamiento neto
- 4.4.2.- Intereses de la deuda
- 4.4.3.- Indicadores de postura fiscal

#### 4.5.- Información Programática

- 4.5.1.- Resumen por programa presupuestario
- 4.5.2.- Programas y Proyectos de inversión

#### 4.6.- Anexos (Información Adicional)

- 4.6.1.- Relación de los bienes inmuebles
- 4.6.2.- Relación de los bienes muebles
- 4.6.3.- Relación de cuentas bancarias Productivas
- 4.6.4.- Relación de esquema bursátiles y de cobertura financiera
- 4.6.5.- Montos pagados por ayudas y subsidios

#### 4.7.- Información Correspondiente a Disciplina Financiera

- 4.7.1.- Estado de Situación Financiera Detallado-LDF
- 4.7.2.- Balance Presupuestario
- 4.7.3.- Estado Analítico de Ingresos Detallado
- 4.7.4.- Informe Analítico de la Deuda y Otros Pasivos
- 4.7.5.- Informe Analítico de Obligaciones Diferentes de Financiamiento
- 4.7.6.- Estado Analítico del Presupuesto de Egresos Clasificador por Objeto del Gasto (Capítulo-Concepto)
- 4.7.7.- Estado Analítico del Presupuesto de Egresos Clasificación Administrativa
- 4.7.8.- Estado Analítico del Presupuesto de Egresos Clasificación Funcional (Finalidad y Función)
- 4.7.9.- Estado Analítico del Presupuesto de Egresos Clasificación de Servicios Personales
- 4.7.10.- Informe Sobre Estudios Actuariales



GOBIERNO DEL ESTADO  
DE OAXACA

# DEFENSORIA DE LOS DERECHOS HUMANOS DEL PUEBLO DE OAXACA

2do Informe Trimestral  
Periodo Enero – Junio del Ejercicio 2019



GOBIERNO DEL ESTADO  
DE OAXACA



## RESULTADOS GENERALES

En este apartado, se presentan los principales resultados de las acciones realizadas en esta Defensoría de los Derechos Humanos del Pueblo de Oaxaca del 1 de abril al 30 de junio de 2019 y acumulado a esta última fecha con las estadísticas y su descripción correspondiente.

Lo anterior, considerando las tres actividades programáticas comprendidas dentro del Programa Operativo Anual 2019, que a continuación se mencionan: a) Atención y resolución de peticiones por violación a los derechos humanos. b) Promoción, formación y desarrollo de políticas públicas en derechos humanos. c) Apoyo a la gestión administrativa y fortalecimiento institucional.

### A) ATENCIÓN Y RESOLUCIÓN DE PETICIONES POR VIOLACIÓN A LOS DERECHOS HUMANOS

#### *Atención y Resolución de Peticiones*

**Objetivo:** Coordinar las acciones de defensa de los derechos humanos de los peticionarios.

#### **Orientaciones**

Se otorgaron 4 mil 249 Orientaciones en materia jurídica y defensa de los Derechos Humanos, de los cuales 2 mil 583 se proporcionaron en la Oficina Central de la Defensoría y un mil 666 en las Defensorías Regionales.

#### **Cuadernos de antecedentes**

Se iniciaron 476 Cuadernos de Antecedentes, de los cuales 370 se integraron en la Oficina Central de la Defensoría y 106 en las Defensorías Regionales; así mismo se concluyeron 386, de los cuales 331 corresponden a la Oficina Central de la Defensoría y 55 a las Defensorías Regionales.



## Expedientes de quejas

Se iniciaron un mil 736 Expedientes de Queja, de los cuales un mil 347 se integraron en la Oficina Central de la Defensoría y 389 en las Defensorías Regionales; concluyéndose un mil 542, correspondiendo un mil 286 a la Oficina Central y 256 a las Defensorías Regionales.

## Autoridades responsables señaladas

Las autoridades que con mayor frecuencia se les iniciaron expedientes de queja por presuntas violaciones de derechos humanos se señalan en la siguiente tabla:

### *Autoridades Responsables Señaladas con Mayor Frecuencia*

DESCRIPCIÓN DE LA ACTIVIDAD	NUMERO DE EXPEDINTES DE QUEJA		
	TRIMESTRE I	TRIMESTRE II	ACUMULADO 2019
a) AUTORIDADES MUNICIPALES	322	347	669
b) INSTITUTO ESTATAL DE EDUCACIÓN PÚBLICA DE OAXACA	148	133	281
c) FISCALIA GENERAL DEL ESTADO	89	109	198
d) TRIBUNAL SUPERIOR DE JUSTICIA DEL ESTADO	48	64	112
e) SECRETARÍA DE SEGURIDAD PUBLICA DEL ESTADO	40	59	99

Fuente: Información de Archivo de la DDHPO. 2019

## Derechos violados y conductas violatorias

La DDHPO aplica un nuevo Catálogo de Calificación e Investigación a Violación de Derechos Humanos, que es un documento de vanguardia en México, por incluir los Sistemas Normativos Internos de los Pueblos y Comunidades Indígenas del Estado de Oaxaca, y los Derechos Económicos, Sociales y Ambientales (DESCA), en este contexto se presenta el cuadro siguiente:





## *Derechos Violados y Conductas Violatorias más Recurrentes*

DESCRIPCIÓN DE LA ACTIVIDAD	NUMERO DE EXPEDIENTES DE QUEJA		
	TRIMESTRE I	TRIMESTRE II	ACUMULADO 2019
DERECHO A LA LEGALIDAD	167	304	471
FALTA O DEFICIENCIA EN LA FUNDAMENTACIÓN O MOTIVACIÓN DE LOS ACTOS DE AUTORIDAD	116	194	310
DERECHO A LA LIBERTAD DE AMBULATORIA	47	103	150
DETENCIÓN ARBITRARIA	24	76	100
DERECHO A LA INTEGRIDAD PERSONAL	45	87	132
USO DESPROPORCIONADO O INDEBIDO DE LA FUERZA	8	21	29
DERECHO A LA EDUCACIÓN	33	34	67
OBSTACULIZACIÓN, NEGATIVA O RESTRICCIÓN DEL ACCESO A LA EDUCACIÓN	10	13	23

Fuente: Información de Archivo de la DDHPO. 2019.

### *Recomendaciones*

Se emitieron dos recomendaciones.

### *Propuestas de Conciliación y Medidas Cautelares*

Se emitieron 95 Propuestas de Conciliación y 347 Medidas Cautelares siendo 283 en la Oficina Central de la Defensoría y 64 en las Defensorías Regionales.

### *Acciones Especializadas en Pueblos Indígenas*

**Objetivo:** Defender, proteger, promover, estudiar y divulgar los derechos humanos de la población indígena.

Se atendieron 33 expedientes en trámite, cinco iniciados en el periodo que se informa, concluyéndose nueve y quedando 31 activos.

Cuaderno de antecedentes DDHPO/CA/1110/(16)/OAX/2015, relativo a la consulta Indígena Previa, Libre e Informada sobre la modificación del Decreto de Veda de 1967 para la extracción de aguas subterráneas del subsuelo, se acompañó el Proceso que la CONAGUA realiza para determinar la modificación del Decreto de Veda, que beneficiará a 16 comunidades indígenas.

Seguimiento y conclusión del expediente DDHPO/2345/(20)OAX/2017, del caso Nicasia Hernández Hernández y su hermana, contra Agente Municipal de la Soledad,



GOBIERNO DEL ESTADO  
DE OAXACA



Santiago Amoltepec, Sola de Vega, derivado de las amenazas verbales e intimidación que han sufrido las hermanas Hernández Hernández, se solicitaron medidas cautelares a la autoridad municipal y al agente municipal, se solicitó la colaboración de la Junta de Conciliación Agraria y de la Procuraduría Agraria para iniciar un juicio que de seguridad a las ofendidas en la posesión de su terreno. Por ser un asunto de competencia agraria, el tema se concluyó con esta medida.

Seguimiento al expediente DDHPO/64/(26)/OAX/2015, caso de desplazamiento de la familia De la Cruz Méndez de la localidad Santiago Progreso, San Juan Bautista Valle Nacional, Tuxtepec, en atención al oficio HCEO/LXIV/CPDH/MLD/27/05/14-4, la Diputada Magaly Domínguez, Presidenta de la Comisión Permanente de Derechos Humanos de la LXIV legislatura del Honorable Congreso del Estado, solicitó un informe sobre el cumplimiento del acuerdo del estado que guarda el Plan de Reincorporación que se encuentra pendiente de materialización, con la finalidad de reincorporar a la familia De la Cruz Méndez a su comunidad, y buscar soluciones duraderas.

Seguimiento al expediente DDHPO/2387/(27)/OAX/2017, sobre el conflicto agrario entre San Miguel Cajonos y San Pedro Cajonos, que derivó en la muerte de dos personas de San Pedro Cajonos y de dos personas desaparecidas de San Miguel Cajonos; en atención al oficio V4/02701, de la Cuarta Visitadora de la Comisión Nacional de Derechos Humanos, mediante el cual solicita que este organismo elabore un informe sobre el estado procesal del expediente, referente a la desaparición forzada del señor F.C.M., así como las diligencias que se hayan realizado para su investigación y emisión de determinaciones correspondientes.

Seguimiento al expediente DDHPO/025/(04)/OAX/2017 y sus acumulados DDHPO/0740/(28)/OAX/2017 y DDHPO/1639/(28)/OAX/2017, caso de la Agencia Guadalupe Victoria contra San Juan Juquila Mixes, Yautepec: Mesa de trabajo para establecer un acercamiento institucional entre las dependencias involucradas que permitan restablecer los servicios de Educación y Salud en la Agencia Guadalupe Victoria. Mesa de trabajo para determinar la condiciones de retorno de las familias desplazadas que se encuentran viviendo en la cabecera municipal de San Juan Juquila Mixes, y el restablecimiento de los servicios de educación y salud.

Seguimiento al expediente DDHPO/0151/(06)/OAX/2019, relacionado con la atención a la solicitud de personas mayores de Santa Lucía Sosola, municipio de San Jerónimo Sosola, Etl. Comparecencia de personas mayores por violaciones a sus derechos humanos. Mesa de trabajo de personas mayores; se elaboró un informe sobre las actuaciones de la DDHPO relacionado con la reparación del daño de las personas mayores.



GOBIERNO DEL ESTADO  
DE OAXACA



Seguimiento al expediente DDHPO/171/(14)/OAX/2017 y sus acumulados DDHPO/811/(14)/OAX/2017, DDHPO/8121/(14)/OAX/2017, DDHPO/09832/(14)/OAX/2017 y DDHPO/0927/(14)/OAX/2018, sobre el conflicto social que enfrentan San Pedro y San Pablo Ayutla en contra de Tamazulapam del Espíritu Santo, Mixe. Realización de mesa de trabajo por la Secretaria General de Gobierno para restablecer los servicios de agua potable para las comunidades; además se hizo una comisión para vigilar el respeto a los derechos humanos de la comunidad, en los trabajos de conexión para restablecer el servicio de agua potable de la comunidad.

Seguimiento al expediente DDHPO/2388/(29)/OAX/2017 y sus acumulados DDHPO/0151/(29)/OAX/2018, DDHPO/0949/(29)/OAX/2018 y DDHPO/CA/0470/(29)/OAX/2018, sobre el conflicto social que enfrentan un grupo de familias asentadas en los límites territoriales que se encuentran entre Cuilapam de Guerrero y San Pablo Cuatro Venados, Centro.

Seguimiento a 21 conflictos agrarios en el estado. Se realizaron diferentes mesas de trabajo Interinstitucionales del Grupo Técnico Operativo para estrategias de Atención a Conflictos Agrarios en Oaxaca, para poder establecer una línea de trabajo que permita realizar acciones integrales para solucionar los conflictos agrarios, atendiendo las peticiones sociales que soliciten los comuneros en conflicto.

Seguimiento al cuaderno de antecedentes DDHPO/CA/0004/RIJ/(10)OAX/2011, sobre el Proceso de Consulta Indígena en Unión Hidalgo en el marco del proyecto denominado "Central Eolica Gunaa Sicarú" y medidas cautelares dictadas a favor de defensoras y defensores de derechos humanos de Tierra y Territorio en Unión Hidalgo. Se llevaron a cabo diferentes reuniones de trabajo para revisar el cumplimiento de los acuerdos adquiridos por parte de las instituciones y organismos, exponer la situación que viven como defensoras y defensores de tierra y territorio, así como conocer la propuesta al Protocolo de la Consulta Indígena para el proyecto.

Dentro de las actividades extraordinarias, se llevaron a cabo reuniones de trabajo para dar seguimiento al caso de San Sebastián Nopalera, municipio de Santa Lucia Monteverde, Putla, con Zimatlan de Lázaro Cárdenas, Municipio de Putla Villa de Guerrero; seguimiento al caso de San José del Progreso, Ocotlán, relacionado con la reparación del daño de las familias afectadas por los hechos violentos derivados de la operación de la empresa minera; participación en la presentación del Informe de la Consulta y Libre Determinación de los Pueblos Indígenas; acompañamiento en el proceso de paz entre las comunidades de San José Ixtapan, municipio de Santa Catarina Juquila; diseño y elaboración del proyecto "Plataforma Electrónica para la



GOBIERNO DEL ESTADO  
DE OAXACA



Defensa Protección, Prevención, Seguimiento y Evaluación de la Seguridad Humana para las Mujeres en el Estado de Oaxaca (primera etapa); capacitación en Derechos Humanos, Pueblos Indígenas y Derecho a la Consulta Libre, Previa e Informada, en el Instituto Superior Intercultural Ayuuk (ISIA), ubicado en Jaltepec de Candoyoc, San Juan Cotzocon, Mixe y por último se dio acompañamiento a Defensoras y Defensores de Derechos Humanos de los Estados de México, Puebla y Guerrero para visitar presos políticos en los Centros de Reinserción Social de Etlá e Ixcotel.

### *Acciones Especializadas en Atención a Niños, Niñas, Adolescentes y Jóvenes*

**Objetivo:** Brindar atención interdisciplinaria en materia de derechos humanos a niños, niñas, adolescentes y jóvenes.

Se atendieron 64 expedientes en trámite, 19 se iniciaron en este periodo, de los cuales se concluyeron seis y se encuentran activos 72.

Se tramitaron nueve cuadernos de antecedentes de los cuales se concluyeron 12 y 20 se encuentran en trámite; así mismo, se emitieron 32 medidas cautelares, de las cuales 12 fueron solicitadas al Instituto Estatal de Educación Pública de Oaxaca (IEEPO), seis a la Procuraduría de Protección de Derechos de Niñas, Niños y Adolescentes (PRODENNAO), cuatro a la Fiscalía General del Estado, dos a la Dirección General del Sistema DIF Oaxaca, dos al Tribunal Superior de Justicia del Estado, una a la Secretaría de Educación Pública, una a la Universidad la Salle, una a la Coordinación General de Educación Media Superior y Superior, Ciencia y Tecnología del Estado de Oaxaca, una al Colegio de Estudios Científicos y Tecnológicos del Estado de Oaxaca, una al Centro de Estudios Tecnológicos Industriales y de Servicios (CETIS-124) de Tlacolula de Matamoros y una al Colegio de Bachilleres del Estado de Oaxaca (COBAO).

Se solicitaron 16 colaboraciones, dirigidas a autoridades municipales y estatales, así como a representantes de núcleos agrarios, de las cuales ocho fueron solicitadas a la Fiscalía General del Estado, tres al Tribunal Superior de Justicia del Estado, dos a la Procuraduría de Protección de Derechos de Niñas, Niños y Adolescentes, una a la Secretaría de Relaciones Exteriores, Delegación Oaxaca, una al Agente Municipal de San Juan Jaltepec y una al Centro de Asistencia Infantil Comunitaria (CAIC-10).

Durante el periodo que se informa, se brindaron un total de 152 atenciones psicológicas, a niñas, niños, adolescentes y mayores de edad. De igual manera, se emitieron cuatro informes psicológicos, dos valoraciones, un informe psicológico de observación y una intervención grupal.



GOBIERNO DEL ESTADO  
DE OAXACA



El 23 de abril, se acudió a la PRODENNAO, con la finalidad de investigar probables violaciones a derechos humanos en agravio de la niña AGC, de 11 años de edad, fue víctima de violación y terminando dando a luz por falta de apoyo para abortar en el Hospital General "Aurelio Valdivieso" de los Servicios de Salud de Oaxaca. Cabe señalar que respecto a este caso se apertura el expediente de queja DDHPO/0854/(01)/OAX/2019.

El 4 de mayo se impartió el módulo de derechos de la niñez, dentro del Marco del Diplomado Estrategias para mejorar el Bienestar de la Niñez en la Educación Básica, a docentes y personal administrativo del Instituto Estatal de Educación Pública de Oaxaca, misma que se trabajó de forma coordinada con personal de SIKANDA A.C., PRODENNAO y el IEEPO.

A finales del mes de mayo se acudió al domicilio del niño J.H.R., quien presuntamente fue agredido y abusado sexualmente por sus compañeros de clase; y en el que personal docente y directivo minimizó el hecho, no dictando las medidas necesarias para la protección del niño, ni mucho menos garantizando el interés superior del mismo. Al respecto se reapertura el expediente DDHPO/1353/(01)/OAX/2016.

Los días 21 y 27 de mayo, se acudió en calidad de observadoras a los denominados "Operativo Mochila Segura", a diferentes instituciones educativas, en atención a las solicitudes efectuadas por las autoridades municipales y padres de familia de dichas instituciones.

El 21 y 22 de mayo, se acudió al taller "Riesgos que Enfrentan Niñas, Niños y Adolescentes Jornaleros Agrícolas Trabajadores", convocado por el personal del Departamento de Políticas Públicas de la Secretaría Ejecutiva del Sistema Local de Protección Integral de los Derechos De las Niñas, Niños y Adolescentes, el cual tuvo como objetivo crear conciencia entre la población de la importancia de respetar y hacer valer los derechos de las niñas, niños y adolescentes en contexto de riesgo.

Participación en la mesa de trabajo relativo al expediente de queja DDHPO/2255/(25)/OAX/2018. A petición de la parte quejosa y en la que se acordó que el maestro G.C.R., del Instituto Oaxaqueño Constructor de Infraestructura Física Educativa (IOCIFED), se comprometiera a enviar a un supervisor de obras a realizar la visita de verificación, expediente que aún sigue en trámite.

El 14 de junio, se participó en una reunión Interinstitucional y Multidisciplinaria para dar seguimiento con perspectiva de Género, a la implementación de la declaratoria de Alerta de Violencia de Género contra las Mujeres en el Estado de Oaxaca.



GOBIERNO DEL ESTADO  
DE OAXACA



## *Acciones Especializadas en Equidad de Género y Atención a Mujeres Víctimas de Violencia*

**Objetivo:** Promover la igualdad entre los géneros con énfasis en la autonomía de la mujer y la defensa y eliminación de todas las desigualdades entre los géneros.

Se atendieron 99 expedientes en trámite, 36 se iniciaron en este periodo, de los cuales se concluyeron seis y se encuentran activos 111.

En concordancia con el Informe Especial de la Asamblea General de las Naciones Unidas, del 1° de septiembre del 2014, denominado la violencia contra la mujer, sus causas y consecuencias, esta Defensoría Especializada en equidad de Género y Atención de Mujeres Víctimas de violencia, hace suya dicha conceptualización en el marco de la Ley de la Defensoría de los Derechos Humanos del Pueblo de Oaxaca y su correspondiente Reglamento, en este contexto durante este periodo se efectuaron las siguientes acciones:

Se participó en la realización de cuatro mesas de implementación y seguimiento de las medidas cautelares decretadas. Mediante la coordinación institucional y con organizaciones de la sociedad civil, para coordinar, codayuar y colaborar en la atención, prevención o acompañamiento de la violencia de género contra las mujeres, así como en la participación en los distintos comités, mesas, comisiones, observatorios, de los cuales este organismo forma parte, como son:

Observatorio de Participación Política de las Mujeres de Oaxaca (OPPMO); Se desahogaron seis reuniones de trabajo, en donde los objetivos de trabajo se centran en prevenir conflictos post electorales, garantizar la paridad de género en los sistemas normativos internos.

En materia de defensa y protección de los derechos humanos, se efectuaron 245 acciones considerando comparecencias, inspecciones, colaboraciones, acompañamientos, canalización a la Secretaria de la Mujer Oaxaqueña, entrevistas, requerimientos, testimoniales, notificaciones, informes de autoridad y certificaciones.

Participación en el seguimiento de las mesas de trabajo de las propuestas para el Plan de Desarrollo Municipal, hacia la igualdad entre mujeres y hombres en el municipio de Oaxaca de Juárez.

Participación en el Sistema Estatal para la Igualdad entre Mujeres y Hombres.

Se inició de oficio el Cuaderno de Antecedentes DDHPO/CA/0061/OAX/2019, por el que se vinculó al Municipio de Oaxaca de Juárez, al Instituto Municipal de las Mujeres y



GOBIERNO DEL ESTADO  
DE OAXACA



a la Secretaria de la mujer Oaxaqueña, porque en un concurso incitaba a la violencia de genero contra las mujeres, emprendido por una empresa privada, por lo que a través de la prensa y bajo el título **“Piropo no es halago, mujeres reprueban concurso en Oaxaca”**, se denunciaba dicho concurso, el cual se concluyó garantizando el derecho de las mujeres a una vida libre de violencia.

En materia de promoción, estudio y divulgación de los derechos humanos, se continua con el trabajo de coordinación de acciones con Organizaciones de la Sociedad Civil, mediante charlas informativas sobre la importancia de la transversalización de la perspectiva de género en las acciones de capacitación y de la implementación de la política pública, así como en la intervención de la violencia hacia las mujeres.

Continuación del trabajo intra-institucional con la Coordinación General de Fortalecimiento de la Cultura de los Derechos Humanos y la Dirección de Comunicación Social, con el objetivo de transversalizar la perspectiva de género en la defensa de los derechos humanos, así como la prevención, sensibilización y capacitación contra la desigualdad, la discriminación y la violencia hacia las mujeres.

Se colaboró e impulso la creación de espacios de fomento de la participación de las mujeres en actividades académicas, sociales, laborales, culturales, políticas y económicas; se continuaron las acciones para el empoderamiento de las mujeres y la construcción de su ciudadanía, con la realización del taller para Diosas, basado en el libro de “Mujeres que Corren con los Lobos”.

### **Alerta de Genero (AVGM) para el Estado de Oaxaca.**

Se dio seguimiento a las acciones implementadas derivadas de la Declaración de Alerta por Violencia de Genero contra las Mujeres, por lo que este organismo signó un convenio de coordinación con la Secretaria de la Mujer Oaxaqueña y se acudió a las reuniones de los Comités de Atención, Prevención y Apoyo Legal del Sistema Estatal.

Se participó en las jornadas por los Derechos Humanos en donde el Defensor de este organismo, signo convenios marco de colaboración con los municipios de Santo Domingo Tehuantepec y Asunción Ixtaltepec.



GOBIERNO DEL ESTADO  
DE OAXACA



## *Acciones Especializadas en Protección a Periodistas, Defensoras y Defensores de Derechos Humanos*

**Objetivo:** Visibilizar y defender las violaciones a derechos humanos de periodistas, defensoras y defensores de derechos humanos.

Se atendieron 71 expedientes, de los cuales en el periodo se iniciaron 28 y se concluyeron 57, quedando 65 en trámite.

Se emitieron Propuestas de Conciliación en los siguientes expedientes:

Expediente DDHPO/859/(01)/OAX/2017, iniciado con motivo de las actuaciones realizadas en el cuaderno de antecedentes DDHPO/CA/409/(21)/OAX/2017, del que se desprendían probables violaciones a los derechos humanos del defensor de derechos humanos A.T.V, atribuibles a servidores públicos de los Servicios de Salud de Oaxaca. Se solicitó al Secretario de Salud y Director General de los Servicios de Salud de Oaxaca iniciar el procedimiento administrativo de responsabilidad a los servidores públicos involucrados; a partir de la aceptación de la Propuesta de Conciliación con previo consentimiento de los familiares de la persona agraviada, se proceda al pago de la reparación integral del daño en términos de la ley y por último se realice un acto de reconocimiento de responsabilidad y disculpa pública.

Expediente DDHPO/577/(01)/OAX/2015; iniciado con motivo de una publicación en la red social twitter en que se eludía a que en el desalojo realizado el veinte de abril de dos mil quince, en inmediaciones de Santa Lucía del Camino, un reportero resultó lesionado por parte de la Policía Vial, dependiente de la Secretaría de Seguridad Pública de Oaxaca, por lo que tuvo que ser trasladado al Hospital Civil "Dr. Aurelio Valdivieso" en donde recibió atención médica. En la citada Propuesta de Conciliación se solicitó al Secretario de Seguridad Pública de Oaxaca se exhortara a los elementos de la policía vial estatal, para que en lo subsecuente eviten incurrir en actos como los analizados en la presente resolución, que con previo consentimiento del periodista se realicen las acciones correspondientes con el fin de proceder al pago de la reparación del daño en términos de la Ley General de Víctimas y de la Ley de Víctimas del Estado de Oaxaca.

Expediente DDHPO/611/(01)/OAX/2019, iniciado con motivo de la petición presentada por el profesor B.A.B, en su carácter de Secretario de Asuntos Jurídicos del Sindicato Independiente de Trabajadores de la Educación de México, sección Oaxaca, quien reclamo violaciones a los derechos humanos de 368 personas afiliadas a dicha agrupación sindical, atribuidas a servidores públicos dependientes del IEEPO. Por lo anterior, se procedió a formular al Director General del Instituto Estatal de Educación





GOBIERNO DEL ESTADO  
DE OAXACA



Pública la propuesta de conciliación donde se le pidió girar instrucciones al personal del Departamento de pagos o a quien correspondiera, a fin de que se realizaran todas las acciones jurídico administrativas necesarias tendientes a que en lo subsecuente se eviten dilaciones al cubrir los salarios y demás prestaciones de los trabajadores docentes y administrativos afiliados a dicho sindicato y por ultimo solicite al órgano de Control Interno de ese Instituto inicie procedimientos administrativo en contra de los servidores públicos involucrados en las violaciones a derechos humanos.

### *Acciones Especializadas en Centros de Reclusión*

**Objetivo:** Atender las peticiones de derechos humanos relacionadas con los centros de reclusión.

Se atendieron 116 expedientes, de los cuales en el periodo se iniciaron 75 quejas y se concluyeron 60, quedando 107 quejas en trámite.

Las principales autoridades señaladas como responsables de carácter estatal son el Tribunal Superior de Justicia del Estado de Oaxaca, Defensoría Pública del Estado y Secretaria de Seguridad Pública del Estado.

Se realizaron recorridos de supervisión penitenciaria a los CERESO de Etlá, Tanivet, Miahuatlán, Ixcotel, Dirección de Medidas para Adolescentes y Anexo psiquiátrico.

Se emitieron colaboraciones, tomando en consideración estándares internacionales. Seguimiento a las medidas cautelares, emitidas por esta Defensoría, así como por la Comisión Nacional de los Derechos Humanos. Se participó en dos audiencias penitenciarias celebradas en los CERESO de Ixcotel, y Etlá, con la finalidad de darle a conocer a las personas privadas de su libertad el estado procesal que guardan sus expedientes, escuchar sus planteamientos y peticiones. Se tuvo una participación activa en la Feria de la Salud, realizada en la penitenciaría de Ixcotel. Visita con personal de la Comisión Nacional de los Derechos Humanos para dar seguimiento al Diagnostico Nacional del Sistema Penitenciario, a los centros penitenciarios. Participación en las actividades en el Centro Penitenciario Femenil de Tanivet, en la creación de la marca de ropa Lecigú.



GOBIERNO DEL ESTADO  
DE OAXACA



## *Atención a Víctimas de Violación de Derechos Humanos*

**Objetivo:** Brindar atención profesional con calidad, calidez y sensibilidad de manera integral e inmediata a las víctimas de violaciones a derechos humanos.

Se realizaron 17 acciones de atención personalizada a víctimas de violaciones de derechos humanos, ocho acompañamientos, dos procedimientos de contención, tres canalizaciones a instituciones especializadas y cuatro acciones de orientación legal a víctimas. Así como también se llevaron a cabo 30 acciones de establecimientos de tratamientos de adicciones.

Se llevaron a cabo ocho actividades en las cuales se orientaron a diversas instancias de la Secretaría de Salud, en el trato digno a los usuarios de los diversos hospitales y áreas administrativas. Así también se dio seguimiento a las sesiones ordinarias y extraordinarias del grupo estatal intersectorial de promoción de la salud y determinantes sociales, donde se abordó el tema de la obesidad infantil y la prevención del SIDA.

Se dio continuidad al proyecto de los servicios de salud relativo a las visitas a los centros de internamiento para adultos con problemas de adicciones. Se visitaron dos centros de internamiento, para la revisión de instalaciones y el trato digno a las personas.

El programa de promoción y difusión tiene como finalidad dar a conocer entre los diversos sectores de la población, las actividades que desarrolla el área; se llevaron a cabo tres entrevistas en la radio, para abordar los temas de los derechos de las niñas, niños y adolescentes en situación de víctimas; cuáles son los derechos de las niñas, niños y adolescentes antes, durante y después de un temblor y cómo trabajar el tema de derechos con los adolescentes.

Además se grabaron cuatro capsulas informativas para ser producidas en los espacios televisivos locales con los temas: 1.- Qué es la atención integral, 2.- Los derechos humanos de las víctimas y 3.- Qué es un protocolo de atención, son temas relacionados con la protección de los derechos.

Por cambio de Titular de la Defensoría y de la Dirección de Atención a Víctimas se está formulando un nuevo programa de trabajo.

El 19 de junio se acudió a las instalaciones del Hospital Psiquiátrico “Cruz del Sur”, con la finalidad de velar por el respeto a la dignidad humana de los usuarios, se dio



GOBIERNO DEL ESTADO  
DE OAXACA



acompañamiento a los N.G.B y M.S.F. integrantes de la Sociedad Civil “Documenta, Análisis y Acción para la Justicia Social”, quienes se encuentran realizando un diagnóstico sobre el panorama de la salud mental en México; por lo que a solicitud se inició el cuaderno de antecedentes DDHPO/CA/346/(01)/OAX/2019. Actividad que propicio la necesidad de implementación de cursos en materia de derechos humanos para todo el personal de dicho Hospital.

Se continúa brindando acompañamiento a A.A.H, víctima directa de los hechos ocurridos en noviembre de 2006 (asunto relacionado con la Asamblea Popular de los Pueblos de Oaxaca y el magisterio), y que a raíz de tales acontecimientos, actualmente presenta constantes mareos, náuseas, se le olvidan las cosas, tiene preocupaciones, se encuentra irritable, tiene reacciones impulsivas y generalmente anda enojado todo el tiempo. Carece de recursos económicos para pagar sus consultas y los medicamentos, en atención a ello se solicitó la colaboración del Vice Fiscal de Atención a Víctimas y a la Sociedad de la Fiscalía General del Estado para que el personal bajo su mando le brinde la atención psiquiátrica y psicológica que requiere, refiere que a la fecha no ha recibido ningún pago de la reparación integral, no obstante que el Gobierno del Estado acepto la recomendación 15/2007 emitida por la CNDH.

Se efectuaron reuniones de trabajo con titulares de las áreas de la SEGEGO y de la Fiscalía General del Estado para establecer la coordinación en los temas de víctimas de violaciones a derechos humanos.

Reunión con la Directora de la Casa de la Cultura Jurídica de la SCJN sede Oaxaca y su personal, así como representantes de organizaciones no gubernamentales protectoras de derechos humanos, para conocer las actividades jurídicas que realizan, para fortalecer la coordinación para la realización de talleres en materia de derechos humanos.

## B) PROMOCIÓN, FORMACIÓN Y DESARROLLO DE POLÍTICAS PÚBLICAS EN DERECHOS HUMANOS

### *Políticas Públicas en Derechos Humanos*

**Objetivo:** Promover la transversalización del enfoque de derechos humanos, la perspectiva de género y el respeto al pluralismo jurídico en las políticas públicas institucionales y marco normativo estatal.



En cumplimiento al objetivo anterior se planteó la realización de diversas actividades como reuniones de trabajo, conversatorios, propuestas de armonización legislativa y programas de radio para la inclusión del enfoque de derechos humanos en las políticas públicas. En este sentido se presenta el cuadro siguiente:

### *Actividades en Materia de Políticas Públicas en Derechos Humanos*

DESCRIPCIÓN DE LA ACTIVIDAD	UNIDAD DE MEDIDA	TRIMESTRE I	TRIMESTRE II	ACUMULADO 2019
PROGRAMA DE DERECHOS HUMANOS	REUNIONES	2	0	2
CONVERSATORIOS	SESIÓN	2	6	8
VINCULACION INTERINSTITUCIONAL Y COMUNITARIA	SESIÓN	4	8	12
PLANEACION, SEGUIMIENTO Y CONTROL	DOCUMENTO	1	0	1
INFORMES/RELATORIAS	INFORME	1	2	3
PONECIAS E INTEVECCIONES	DOCUMENTOS	3	1	4
DOCUMENTOS PARA PUBLICACIONES Y/O DIFUSION	DOCUMENTO	0	2	2
REUNIONES DE TRABAJO	REUNIONES	4	8	12
INTERVENCIONES EN RADIO Y TELEVISION	INTERVENCIÓN	2	3	5

Fuente: Coordinación de Fortalecimiento de la Cultura de los Derechos Humanos 2019.

Con relación a las personas beneficiadas y participantes de estos procesos, en la vinculación interinstitucional y comunitaria intervinieron dos mil 143 personas, de ellas un mil 137 fueron mujeres y un mil 6 hombres y en las ponencias e intervenciones participaron 210 personas, 84 mujeres y 126 hombres.

### *Educación, Investigación, Divulgación y Promoción de la Cultura de los Derechos Humanos*

**Objetivo:** Impulsar procesos de formación y promoción desde un enfoque de derechos humanos, perspectiva de género e interculturalidad para la construcción de una cultura de derechos.

En el cuadro siguiente se muestran las actividades de formación que comprenden la planeación, implementación y coordinación de programas y proyectos de capacitación en materia de derechos humanos a servidores públicos estatales y municipales, así como a miembros de organizaciones de la sociedad civil y población en general.



GOBIERNO DEL ESTADO  
DE OAXACA



## Actividades de Formación en Derechos Humanos

DESCRIPCIÓN DE LA ACTIVIDAD	UNIDAD DE MEDIDA	TRIMESTRE I	TRIMESTRE II	ACUMULADO 2019
<b>ACTIVIDADES DE FORMACIÓN AL PÚBLICO EN DERECHOS HUMANOS</b>				
PLATICAS	DOCUMENTO	11	13	24
ASESORIA PERSONALIZADA	SESIÓN	297	110	407
TALLERES/Curso Taller/Programa	DOCUMENTO	57	36	93
CONFERENCIAS	DOCUMENTO	5	7	12
TEATRO GÜIÑOL	SESIÓN	6	13	19
CONCURSO DE DIBUJO INFANTIL	SESION	0	1	1
PROGRAMAS FORMATIVOS	PLAN DE FORMACION	1	1	2
REUNIONES DE TRABAJO	SESIÓN	44	38	82
CONVERSATORIO	SEMINARIO/PRESENTACION DE LIBROS	2	7	9
DIPLOMADOS		0	1	1

Fuente: Coordinación de Fortalecimiento de la Cultura de los Derechos Humanos 2019.

Dentro de las actividades de formación, a los talleres asistieron dos mil 670, fueron un mil 270 mujeres y un mil 400 hombres; en las conferencias asistieron dos mil 190, correspondieron un mil 291 a mujeres y 899 hombres; en las funciones de teatro güiñol asistieron un mil 583, fueron 779 mujeres y 804 hombres; en las pláticas las personas atendidas fueron un mil 537, de ellas 749 mujeres y 788 hombres; en los conversatorios asistieron 937, siendo 679 mujeres y 258 hombres; en las sesiones de asesoría personalizada participaron 407, siendo 164 mujeres y 243 hombres; en los diplomados participaron 228, participando 120 mujeres y 108 hombres; en los programas formativos se contó con la participación de 160, de los cuales 93 fueron mujeres y 67 hombres; en las reuniones de trabajo participaron 129, correspondieron 78 mujeres y 51 hombres y por último concurso de dibujo infantil contando con 35, siendo 20 niñas y 15 niños.

### C) APOYO A LA GESTIÓN ADMINISTRATIVA Y FORTALECIMIENTO INSTITUCIONAL

Se refiere al conjunto de acciones que lleva a cabo la Oficina del Defensor a través de sus áreas de apoyo (comunicación social y tecnologías de la información y comunicación).



GOBIERNO DEL ESTADO  
DE OAXACA



### *Actividades del Titular*

El día 9 de mayo de 2019 el Licenciado José Bernardo Rodríguez Alamilla tomó posesión como Defensor de los Derechos Humanos del Pueblo de Oaxaca, quien de inmediato orientó sus acciones al establecimiento de vínculos con instituciones públicas y organizaciones de la sociedad civil, en beneficio de la sociedad, destacando la realización de 180 audiencias al público, 10 reuniones de trabajo y la celebración de tres acuerdos y cinco convenios interinstitucionales, con los que se potencian las actividades desarrolladas por las diversas áreas de este organismo autónomo.

### *Comunicación Social*

**Objetivo:** Generar una cultura de promoción y defensa de los derechos humanos mediante la visibilización y difusión de temas en la materia, a través de vínculos de información con los medios de comunicación.

Boletines a medios informativos. Se elaboraron 58 boletines con el objetivo de situar la presencia de la Defensoría en los diversos medios impresos y electrónicos; se difundieron 39 boletines, de los cuales 22 se publicaron en periódicos de la entidad, así como 13 en noticieros radiofónicos de las 15 estaciones de radiotransmisión.

Monitoreo continuo de información. Se realizó con el fin de detectar posibles violaciones a los derechos humanos o asuntos en los cuales fue necesaria la intervención de la Defensoría. Se elaboraron 135 seguimientos matutinos y 135 vespertinos. Además, se llevó a cabo un monitoreo de medios nacionales, el cual dio como resultado 135 síntesis informativas.

Monitoreo de impacto en medios. Para conocer el impacto noticioso e ir evaluando la imagen de la Defensoría en los medios de comunicación, se contabilizaron 405 notas publicadas que tienen relación con la Defensoría. De estas notas, 67 fueron publicadas en prensa escrita, 57 en noticieros radiofónicos y televisivos, y 281 en sitios web.

Programas de radio. Actualmente se mantiene activo un espacio radiofónico en la estación de la Comisión Nacional para el Desarrollo de los Pueblos Indígenas en Tlaxiaco, donde se difundieron 25 programas de radio, ello debido a que de momento se encuentra la preproducción de la cuarta temporada del programa radiofónico que se transmite en las estaciones de la Corporación Oaxaqueña de Radio y Televisión.

Redes sociales. Estos espacios sirven para promover las actividades y difundir los boletines. Se realizaron 201 publicaciones en Facebook y Twitter.



GOBIERNO DEL ESTADO  
DE OAXACA



Se abrieron las redes sociales del nuevo titular de la Defensoría y se hicieron publicaciones. En lo que corresponde a la página de Facebook “Bernardo Rodríguez Alamilla”, creada el 27 de mayo de 2019, hasta el primero de julio alcanzo 190 seguidores, se realizaron 54 publicaciones relativas a las actividades del Defensor; así como dos campañas de derechos humanos de niñas, niños y adolescentes, así como de personas mayores. En esta red también se difundieron 3 infografías y dos videos. La cuenta de Twitter se abrió en mayo de 2019, el mes cerro con 36 seguidores y se enviaron 4 tuits, lográndose 2 mil 187 impresiones. En el mes de junio, la cuenta llego a 125 nuevos seguidores, se enviaron 44 tuits, alcanzando 23 mil un impresiones, 37 menciones y mil 59 visitas al perfil.

Otros. Se emitieron 20 cápsulas televisivas, se otorgaron 41 entrevistas y se formularon 34 tarjetas informativas para periodistas.

Además se elaboró un artículo de investigación especial sobre feminicidios.

La Dirección de Comunicación Social, durante el periodo que se informa, cubrió 12 actividades de la institución, tanto en video como con fotografías; resalta la firma del Convenio entre la Defensoría y la Universidad Autónoma “Benito Juárez” de Oaxaca; así como la participación del titular en la Sesión Ordinaria 2019 del Observatorio de Participación Política de las Mujeres en Oaxaca, y la firma de Convenio con las autoridades de Tehuantepec, Juchitán, Ciudad Ixtepec, además del recorrido del Defensor por las oficinas regionales.

La Dirección terminó la postproducción del documental *La marcha de los diez mil*. El objetivo general de este trabajo fílmico es visibilizar la situación de las y los integrantes de la caravana migrante de centroamericanos en Chiapas, Oaxaca, Veracruz, Puebla y la Ciudad de México, del 25 de octubre al 8 de noviembre así como dar a conocer el acompañamiento a esta caravana.

Asimismo en el mes de abril se presentaron en el patio central del Museo de Arte Contemporáneo, los documentales producidos por la Dirección entre 2015 y 2019: *Desplazados triquis de Valle del Rio*, *Así sembramos nuestra agua*. El 13 de junio se presentó en Washington, Seattle el documental “La Marcha de los Diez mil” en las instalaciones de The Elliott Bay Book Company.

Se elaboraron 100 productos de diseño, entre los que se encuentran, invitaciones, carteles, displays, reconocimientos, personificadores, además de folletos, folders, programas de mano, así como el diseño del libro y la edición del documental sobre la caravana migrante.



GOBIERNO DEL ESTADO  
DE OAXACA



Se participó en la formulación de informes sobre la presentación de la denuncia ante la Corte Penal Internacional en la Haya por las graves violaciones a derechos humanos ocurridas durante el conflicto social de 2006, así como cartas oficiales para informar el cambio en la titularidad de la Defensoría y posicionamiento sobre temas relacionados con conflictos agrarios.

### *Tecnologías de la Información y Comunicación*

**Objetivo:** Desarrollar aplicaciones de software según lo soliciten o requieran las áreas que conforman la Defensoría; planear y dirigir la administración del sitio Web y brindar los servicios de capacitación solicitados por el personal.

En coordinación con la Defensoría Especializada en Equidad de Género y Atención a Mujeres Víctimas de Violencia y el área de Planeación se comenzó el trabajo de tres proyectos denominados, Análisis Estadísticos de Señalamientos a Violaciones de Derechos Humanos Registrados en el Sistema Informático de Quejas; Monitoreo del Conocimiento y Cumplimiento de la Declaratoria de Alerta de Violencia de Género contra las Mujeres para el Estado de Oaxaca (AVGM) en 4 municipios de la Costa Oaxaqueña y Análisis Comparativo de Datos Estadísticos Oaxaca vs Nacional Cifras del Censo Nacional de Derechos Humanos Estatal INEGI 2017-2018, del convenio con la Facultad de Economía de la Universidad Benito Juárez de Oaxaca.

Integración del área de archivo y correspondencia con la Coordinación de Tecnologías de la Información y Comunicación, para la automatización de los productos estadísticos que se generen.

Los servicios brindados fueron 258 diseños e impresión, beneficiando a 132 personas; 146 mantenimientos preventivos y correctivos, beneficiando a 140 personas; 173 actualizaciones WEB, beneficiando a 47 personas; 168 servicios de red, beneficiando a 131 personas; 403 asesorías en sistemas, beneficiando a 242 personas; 279 análisis, beneficiando a 120 personas, desarrollo e instalación de software y hardware y 144 servicios varios, beneficiando a 128 personas.



Gobierno del Estado de Oaxaca

UR: 401 - DEFENSORÍA DE LOS DERECHOS HUMANOS DEL PUEBLO DE OAXACA

UE: 001 - DEFENSORÍA DE LOS DERECHOS HUMANOS DEL PUEBLO DE OAXACA

Estado de Situación Financiera

Del 1° de enero al 30 de junio de 2019 y 2018

(Pesos)

# Oaxaca



Gobierno del Estado

CONCEPTO	EJERCICIO FISCAL 2019	EJERCICIO FISCAL 2018	CONCEPTO	EJERCICIO FISCAL 2019	EJERCICIO FISCAL 2018
<b>ACTIVO</b>			<b>PASIVO</b>		
<b>ACTIVO CIRCULANTE</b>			<b>PASIVO CIRCULANTE</b>		
EFFECTIVO Y EQUIVALENTES	930,376	2,287,256	CUENTAS POR PAGAR A CORTO PLAZO	3,119,222	4,640,778
DERECHOS A RECIBIR EFECTIVO O EQUIVALENTES	2,363,748	2,528,425	<b>Total de PASIVO CIRCULANTE</b>	<b>3,119,222</b>	<b>4,640,778</b>
<b>Total de ACTIVO CIRCULANTE</b>	<b>3,294,124</b>	<b>4,815,680</b>	<b>TOTAL PASIVO</b>	<b>3,119,222</b>	<b>4,640,778</b>
<b>ACTIVO NO CIRCULANTE</b>			HACIENDA PÚBLICA/PATRIMONIO		
BIENES INMUEBLES, INFRAESTRUCTURA Y CONSTRUCCIONES EN PROCESO	6,662,532	6,662,532	HACIENDA PÚBLICA/PATRIMONIO CONTRIBUIDO		
BIENES MUEBLES	6,032,808	5,966,740	ACTUALIZACIÓN DE LA HACIENDA PÚBLICA/ PATRIMONIO	2,515,855	2,515,855
DEPRECIACIÓN, DETERIORO Y ARMORTIZACIÓN ACUMULADA DE BIENES E INTANGIBLES	-2,271,815	0	<b>Total de HACIENDA PÚBLICA/PATRIMONIO CONTRIBUIDO</b>	<b>2,515,855</b>	<b>2,515,855</b>
<b>Total de ACTIVO NO CIRCULANTE</b>	<b>10,423,524</b>	<b>12,629,271</b>	HACIENDA PÚBLICA/PATRIMONIO GENERADO		
<b>TOTAL DE ACTIVOS</b>	<b>13,717,649</b>	<b>17,444,952</b>	RESULTADOS DE EJERCICIO (AHORRO/ DESAHORRO)	0	0
			RESULTADOS DE EJERCICIOS ANTERIORES	8,825,396	10,215,446
			<b>Total de HACIENDA PÚBLICA/PATRIMONIO GENERADO</b>	<b>8,825,396</b>	<b>10,215,446</b>
			<b>TOTAL HACIENDA</b>	<b>11,341,251</b>	<b>12,731,301</b>
			Resultados del Ejercicio (Ahorro/Desahorro)	-742,824	72,872
			<b>Total de Pasivo y Patrimonio/Hacienda Pública</b>	<b>13,717,649</b>	<b>17,444,952</b>

DIRECTOR ADMINISTRATIVO

C.P. JUAN GILBERTO MARTINEZ RUEDA



DEL PUEBLO DE OAXACA

Oficina del Defensor

DEFENSOR DE LOS DERECHOS HUMANOS DEL PUEBLO DE OAXACA

LIC. JOSE BERNARDO RODRIGUEZ ALAMILLA

Gobierno del Estado de Oaxaca

UR: 401 - DEFENSORÍA DE LOS DERECHOS HUMANOS DEL PUEBLO DE OAXACA

UE: 001 - DEFENSORÍA DE LOS DERECHOS HUMANOS DEL PUEBLO DE OAXACA

Estado de Actividades

Del 1° de enero al 30 de junio de 2019 y 2018

(Pesos)

CONCEPTO	EJERCICIO FISCAL 2019	EJERCICIO FISCAL 2018	CONCEPTO	EJERCICIO FISCAL 2019	EJERCICIO FISCAL 2018
INGRESOS Y OTROS BENEFICIOS			GASTOS Y OTRAS PÉRDIDAS		
PARTICIPACIONES, APORTACIONES, CONVENIOS, INCENTIVOS DERIVADOS DE LA COLABORACION FISCAL, FONDOS DISTINGUIDOS	20,306,768	19,203,697	TRANSFERENCIAS, ASIGNACIONES, SUBSIDIOS Y OTRAS AYUDAS	20,306,768	19,130,825
TRANSFERENCIAS, ASIGNACIONES, SUBSIDIOS Y OTRAS AYUDAS	20,306,768	19,203,697	TRANSFERENCIAS INTERNAS Y ASIGNACIONES AL SECTOR PÚBLICO	20,114,768	19,130,825
<b>TOTAL DE INGRESOS Y OTROS BENEFICIOS</b>	<b>20,306,768</b>	<b>19,203,697</b>	PENSIONES Y JUBILACIONES	192,000	0
			OTROS GASTOS Y PÉRDIDAS EXTRAORDINARIAS	742,824	0
			ESTIMACIONES, DEPRECIACIONES, DETERIOROS, OBSOLESCENCIA Y AMORTIZACIONES	742,824	0
			<b>TOTAL DE GASTOS Y OTRAS PERDIDAS</b>	<b>21,049,592</b>	<b>19,130,825</b>
			<b>DESAHORRO NETO DEL EJERCICIO</b>	<b>-742,824</b>	<b>72,872</b>

DIRECTOR ADMINISTRATIVO

C.P. JUAN GILBERTO MARTINEZ RUEDA



Oficina del

Defensor  
DEFENSOR DE LOS DERECHOS HUMANOS DEL PUEBLO DE OAXACA

LIC. JOSE BERNARDO RODRIGUEZ ALAMILLA

Concepto	Hacienda Pública/ Patrimonio			Ajustes por Cambios de Valor	Total
	Contribuido	Generado			
		Ejerc. Ant.	Del Ejercicio		
Patrimonio Neto Inicial Ajustado del Ejercicio	2,515,855	0	0	0	2,515,855
ACTUALIZACIONES DEL PATRIMONIO	2,515,855	0	0	0	2,515,855
<b>Variaciones de la Hacienda Pública / Patrimonio Neto del Ejercicio</b>	<b>0</b>	<b>0</b>	<b>9,915,446</b>	<b>0</b>	<b>9,915,446</b>
RESULTADOS DE EJERCICIOS ANTERIORES	0	0	10,215,446	0	10,215,446
RESULTADOS DEL EJERCICIO (AHORRO/ DESAHORRO)	0	0	-300,000	0	-300,000
<b>Hacienda Pública / Patrimonio Neto Final del Ejercicio 2018</b>	<b>2,515,855</b>	<b>0</b>	<b>9,915,446</b>	<b>0</b>	<b>12,431,301</b>
<b>Cambios en la Hacienda Pública / Patrimonio Neto del Ejercicio 2019</b>	<b>2,515,855</b>	<b>0</b>	<b>0</b>	<b>0</b>	<b>2,515,855</b>
ACTUALIZACIONES DEL PATRIMONIO	2,515,855	0	0	0	2,515,855
<b>Variaciones de la Hacienda Pública / Patrimonio Neto del Ejercicio</b>	<b>0</b>	<b>0</b>	<b>10,054,387</b>	<b>0</b>	<b>10,054,387</b>
RESULTADOS DE EJERCICIOS ANTERIORES	0	0	8,825,396	0	8,825,396
RESULTADOS DEL EJERCICIO (AHORRO/ DESAHORRO)	0	0	1,228,991	0	1,228,991
<b>Saldo Neto en la Hacienda Pública / Patrimonio 2019</b>	<b>2,515,855</b>	<b>0</b>	<b>10,054,387</b>	<b>0</b>	<b>12,570,242</b>

DIRECTOR ADMINISTRATIVO

C.P. JUAN GILBERTO MARTINEZ RUEDA



DEFENSOR DE LOS DERECHOS HUMANOS DEL PUEBLO DE OAXACA

LIC. JOSE BERNARDO RODRIGUEZ ALAMILLA





CONCEPTO	ORIGEN	APLICACIÓN	CONCEPTO	ORIGEN	APLICACIÓN
ACTIVO	3,793,371	66,068	PASIVO	0	1,521,556
ACTIVO CIRCULANTE	1,521,556	0	PASIVO CIRCULANTE	0	1,521,556
EFFECTIVO Y EQUIVALENTES	1,356,880	0	CUENTAS POR PAGAR A CORTO PLAZO	0	1,521,556
DERECHOS A RECIBIR EFECTIVO O EQUIVALENTES	164,676	0	HACIENDA PÚBLICA/PATRIMONIO	0	1,390,051
ACTIVO NO CIRCULANTE	2,271,815	66,068	HACIENDA PÚBLICA/PATRIMONIO CONTRIBUIDO	0	0
BIENES INMUEBLES, INFRAESTRUCTURA Y CONSTRUCCIONES EN PROCESO	0	0	ACTUALIZACIÓN DE LA HACIENDA PÚBLICA/ PATRIMONIO	0	0
BIENES MUEBLES	0	66,068	HACIENDA PÚBLICA/PATRIMONIO GENERADO	0	1,390,051
DEPRECIACIÓN, DETERIORO Y ARMORTIZACIÓN ACUMULADA DE BIENES E INTANGIBLES	2,271,815	0	RESULTADOS DE EJERCICIO (AHORRO/ DESAHORRO)	0	0
			RESULTADOS DE EJERCICIOS ANTERIORES	0	1,390,051
			RESULTADOS DEL EJERCICIO (AHORRO/DESAHORRO)	1,103,072	0
			TOTALES	1,103,072	2,911,606

**DIRECTOR ADMINISTRATIVO**  
  
 C.P. JUAN GILBERTO MARTINEZ RUEDA



**DEFENSORÍA DE LOS DERECHOS HUMANOS DEL PUEBLO DE OAXACA**  
**Oficina del Defensor**  
**DEFENSOR DE LOS DERECHOS HUMANOS DEL PUEBLO DE OAXACA**  
  
 LIC. JOSE BERNARDO RODRIGUEZ ALAMILLA



GOBIERNO DEL ESTADO DE OAXACA  
 DEFENSORÍA DE LOS DERECHOS HUMANOS DEL PUEBLO DE OAXACA  
 ESTADO DE FLUJO DE EFECTIVO  
 DEL 1o. DE ENERO AL 30 DE JUNIO DE 2019 Y 2018  
 (EN PESOS)



Flujos de Efectivo de las Actividades de Operación	EJERCICIO FISCAL 2019	EJERCICIO FISCAL 2018
<b>Origen</b>		
<b>Transferencias, Asignaciones y Subsidios y Otras ayudas</b>		
Transferencias internas y Asignaciones al Sector Público		
Transferencias al Resto del Sector Público	20,306,768.00	19,203,697.00
Subsidios y Subvenciones		
Ayudas Sociales		
Pensiones y Jubilaciones		
<b>Otros Ingresos y Beneficios</b>		
<b>Aplicación</b>		
<b>Servicios Personales</b>		
<b>Materiales y Suministros</b>		
<b>Servicios Generales</b>		
<b>Transferencias, Asignaciones, Subsidios y Otras Ayudas</b>		
Transferencias Internas y Asignaciones al Sector Público	20,114,768.00	19,130,825.00
Transferencias al resto del Sector Público		
Subsidios y Subvenciones		
Ayudas Sociales		
Pensiones y Jubilaciones		
Transferencias a Fideicomisos, Mandatos y Contratos Análogos	192,000.00	0.00
Transferencias a la Seguridad Social		
Donativos		
Transferencias al Exterior		
<b>Participaciones y Aportaciones</b>		
Participaciones		
Aportaciones		
Convenios		
<b>Flujos netos de Efectivo por Actividades de Operación</b>	<b>20,306,768.00</b>	<b>19,130,825.00</b>
<b>Flujos de Efectivo de las Actividades de Inversión</b>		
<b>Origen</b>		
Contribuciones de Capital		
Venta de Activos Físicos		
Otros		
<b>Aplicación</b>		
Bienes Inmuebles y Muebles		
Construcciones en Proceso (Obra Pública)		
*Otros	-742,824.00	
<b>Flujos netos de Efectivo por Actividades de Inversión</b>	<b>-742,824.00</b>	
<b>Flujo de Efectivo de las Actividades de Financiamiento</b>		
<b>Origen</b>		
Endeudamiento Neto		
Interno		
Externo		
Incremento de Otros Pasivos		
Disminución de Activos Financieros		
<b>Aplicación</b>		
Incremento de Activos Financieros		
Servicios de la Deuda		
Interno		
Externo		
Disminución de Otros Pasivos		
<b>Flujos netos de Efectivo por Actividades de Financiamiento</b>		
<b>Incremento/Disminución Neta en el Efectivo y Equivalentes al Efectivo</b>		0.00
<b>Efectivo y Equivalentes al Efectivo al Inicio del Ejercicio</b>		
<b>Efectivo y Equivalentes al Efectivo al Final del Ejercicio</b>	<b>-742,824.00</b>	<b>72,872.00</b>

\* Depreciación realizada al activo físico de los bienes muebles correspondiente al periodo de enero a junio 2019

DIRECTOR ADMINISTRATIVO

CP. JUAN GILBERTO MARTINEZ RUEDA



Oficina del Defensor  
 DEFENSOR DE LOS DERECHOS HUMANOS DEL PUEBLO DE OAXACA  
 LIC. JOSE BERNARDO RODRIGUEZ ALAMILLA



DESCRIPCION	SALDO INICIAL	PERIODO		SALDO FINAL	FLUJO
		CARGOS	ABONOS		
<b>ACTIVO</b>					
<b>ACTIVO CIRCULANTE</b>	<b>2,775,622</b>	<b>22,877,938</b>	<b>22,359,436</b>	<b>3,294,124</b>	<b>518,503</b>
EFFECTIVO Y EQUIVALENTES	760,347	20,079,016	19,908,988	930,376	170,029
DERECHOS A RECIBIR EFECTIVO O EQUIVALENTES	2,015,274	2,798,922	2,450,448	2,363,748	348,474
<b>ACTIVO NO CIRCULANTE</b>	<b>11,327,408</b>	<b>---</b>	<b>903,883</b>	<b>10,423,524</b>	<b>-903,883</b>
BIENES INMUEBLES, INFRAESTRUCTURA Y CONSTRUCCIONES EN PROCESO	6,662,532	---	---	6,662,532	---
BIENES MUEBLES	6,193,867	---	161,059	6,032,808	-161,059
DEPRECIACIÓN, DETERIORO Y ARMORTIZACIÓN ACUMULADA DE BIENES E INTANGIBLES	-1,528,991	---	742,824	-2,271,815	742,824
<b>TOTAL ACTIVO</b>	<b>14,103,030</b>	<b>22,877,938</b>	<b>23,263,319</b>	<b>13,717,649</b>	<b>-385,381</b>

DIRECTOR ADMINISTRATIVO

C.P. JUAN GILBERTO MARTINEZ RUEDA



Oficina del Defensor

DEFENSOR DE LOS DERECHOS HUMANOS DEL PUEBLO DE OAXACA

LIC. JOSE BERNARDO RODRIGUEZ ALAMILLA

DENOMINACIÓN DE LAS DEUDAS		MONEDA DE CONTRATACIÓN	INSTITUCION O PAÍS ACREEDOR	SALDO INICIAL DEL PERIODO	SALDO FINAL DEL PERIODO
<b>DEUDA PÚBLICA</b>					
<b>Corto Plazo</b>					
<b>Deuda Interna</b>					
	Instituciones de Crédito	PESOS	MEXICO	0	0
	Títulos y Valores			0	0
	Arrendamientos Financieros			0	0
<b>Deuda Externa</b>					
	Organismos Financieros Internacionales			0	0
	Deuda Bilateral			0	0
	Títulos y Valores			0	0
	Arrendamientos Financieros			0	0
	<b>Subtotal a Corto Plazo</b>			<b>0</b>	<b>0</b>
<b>Largo Plazo</b>					
<b>Deuda Interna</b>					
	Instituciones de Crédito	PESOS	MEXICO	0	0
	Títulos y Valores			0	0
	Arrendamientos Financieros			0	0
<b>Deuda Externa</b>					
	Organismos Financieros Internacionales			0	0
	Deuda Bilateral			0	0
	Títulos y Valores			0	0
	Arrendamientos Financieros			0	0
	<b>Subtotal a Largo Plazo</b>			<b>0</b>	<b>0</b>
<b>OTROS PASIVOS</b>					
	OTROS	PESOS	MEXICO	0	0
	<b>SUBTOTAL OTROS PASIVOS</b>			<b>0</b>	<b>0</b>
	<b>TOTAL DEUDA Y OTROS PASIVOS</b>			<b>0</b>	<b>0</b>



GOBIERNO DEL ESTADO  
DE OAXACA



## INFORME SOBRE PASIVOS CONTINGENTES

**NO APLICA**





GOBIERNO DEL ESTADO  
DE OAXACA



## NOTAS A LOS ESTADOS FINANCIEROS

DEL 1 DE ENERO AL 30 DE JUNIO 2019  
(PESOS)

Remito informe relacionado con la Información Financiera del Segundo Trimestre del periodo de 1 de enero al 30 de junio de 2019

### NOTAS A DESGLOSE

#### I) NOTAS AL ESTADO DE SITUACION FINANCIERA

El estado de Situación Financiera tiene como propósito mostrar información relativa a los recursos y obligaciones de la entidad.

#### ACTIVO

CUENTAS	EJERCICIO FISCAL 2019	EJERCICIO FISCAL 2018
<b>ACTIVO CIRCULANTE</b>		
Efectivo Equivalentes	930,376	2,287,256
Derechos a recibir efectivo y Equivalentes	2,363,748	2,528,425
<b>Total de Activo Circulante</b>	<b>3,294,124</b>	<b>4,815,680</b>
Bienes Inmuebles	6,662,532	6,662,532
Bienes Muebles	6,032,808	5,966,740
Depreciación, Deterioro y amortización Acumulada de Bienes e Intangibles	-2,271,815	0
<b>Total de Activo no Circulante</b>	<b>10,423,524</b>	<b>12,629,271</b>
<b>TOTAL DE ACTIVOS</b>	<b>13,717,649</b>	<b>17,444,952</b>



GOBIERNO DEL ESTADO  
DE OAXACA



## ACTIVO CIRCULANTE

### Efectivo y Equivalentes

El rubro de efectivo y equivalentes al 30 de junio del ejercicio fiscal 2019, representa los recursos disponibles de la Entidad, saldo que se refleja en la siguiente cuenta bancarias. Gastos de Operación 2019, saldo disponibles para solventar pagos a proveedores y la cuenta de Servicios Personales, saldo disponible para el pago al personal y pagos de obligaciones al SAT, IMSS y Pensiones

### Derechos a recibir Efectivo o Equivalentes

En el rubro de Derechos a recibir Efectivo y Equivalentes (Otros deudores diversos por cobrar a C.P) el saldo que se expresa en el Estado de Situación Financiera al 30 de junio del 2019, corresponden a las provisiones de las CLC'S pendientes de pago por la Tesorería de la Secretaría de Finanzas. Cabe señalar que en este rubro se contempla el saldo por \$1,696,449.40 (Un Millón Seiscientos Noventa y Seis Mil Cuatrocientos Cuarenta y Nueve Pesos 40/100 M.N.) que al 31 de diciembre de 2016, no fueron ministrados por la Tesorería de la Secretaria de Finanzas y en este ejercicio forma parte de Adeudos de Ejercicios Anteriores

## ACTIVO NO CIRCULANTE

Está constituido por el conjunto de valores y derechos de realización o disponibilidad con un periodo de tiempo superior a un año.



## Bienes muebles

El rubro de Bienes Muebles del 01 de enero al 30 de junio de 2019, está integrado de la siguiente forma:

CUENTAS	EJERCICIO FISCAL 2019	EJERCICIO FISCAL 2018
Muebles de Oficina y Estantería	1,161,506	1,083,219
Equipo de Cómputo y Tecnologías de la Información	1,272,906	1,285,125
Equipos y Aparatos Audiovisuales	14,898	14,898
Cámaras Fotográficas y de Video	30,794	30,794
Automóviles y Camiones	3,552,704	3,552,704
<b>TOTAL</b>	<b>6,032,808</b>	<b>5,966,740</b>

Al 30 de junio de 2019, el saldo del rubro de Activo no Circulante es de \$6,032,808 (Seis Millones Treinta y Dos Mil Ochocientos Ocho Pesos 00/100) haciendo referencia que la entidad Defensoría de los Derechos Humanos del Pueblo de Oaxaca no adquirió bienes mueble, por lo que en este periodo del 1 de enero al 30 de junio de 2019 no hubo movimientos al Activo no Circulante.

## PASIVO

El saldo de este rubro al 30 de junio de 2019, asciende a la cantidad de \$3,119,222 (Tres Millones Ciento Diecinueve Mil Doscientos Veintidós pesos 00/100 M.N.) que corresponden a los compromisos de pagos adquiridos durante los ejercicios fiscales 2018 y 2019 con varios proveedores y prestadores de servicios por las adquisiciones de bienes y contratación de servicios por pagar a corto plazo, también este rubro se contemplan los montos de las provisiones de nóminas (retenciones de los trabajadores) correspondiente al mes de junio del año en curso, detallándose de la siguiente forma:



GOBIERNO DEL ESTADO  
DE OAXACA



## PASIVO CIRCULANTE

CUENTAS	EJERCICIO FISCAL 2019	EJERCICIO FISCAL 2018
Cuentas por Pagar a corto plazo		
Deudas por Adquisición de Bienes y Contratación de Servicios por Pagar a CP	108,202	140,015
Transferencias Internas y Asignaciones al Sector Público	2,910,104	4,393,220
Retenciones de Impuestos por Pagar a CP	0	0
Retenciones del Sistema de seguridad social por Pagar a CP	0	0
Otras retenciones y Contribuciones por Pagar a CP	0	0
Fondos Rotatorios por Pagar a CP	100,000	100,000
Otras Cuentas por Pagar a corto plazo	917	7,543
<b>TOTAL</b>	<b>3,119,222</b>	<b>4,640,778</b>



## HACIENDA PÚBLICA/PATRIMONIO

CUENTAS	EJERCICIO FISCAL 2019	EJERCICIO FISCAL 2018
HACIENDA PÚBLICA/PATRIMONIO GENERADO	2,515,855	2,515,855
Resultados de Ejercicio (ahorro/Desahorro)	0	0
Resultado de ejercicios Anteriores	8,825,396	10,215,446
<b>Total de Hacienda Pública/Patrimonio Generado</b>	<b>11,341,251</b>	<b>12,731,301</b>
Resultado del Ejercicio (Ahorro/Desahorro)	-742,824	72,872

La cuenta de Hacienda Pública/Patrimonio, refleja un saldo al 30 de junio de 2019, la cantidad de \$11,341,251 (Once Millones Trescientos Cuarenta y un Mil Doscientos Cincuenta y Un Pesos 00/100 M. N.) que representa la acumulación de resultados de ejercicios anteriores.

**Resultado del Ejercicio (ahorro/Desarrollo)** es por la cantidad de -\$742,824 (Menos Setecientos Cuarenta y Dos Mil Ochocientos Veinticuatro Pesos 00/100 M.N.).



## II) NOTAS AL ESTADO DE ACTIVIDADES

Muestra el resultado de las operaciones de la entidad correspondiente al periodo del 01 de enero al 30 de junio de 2019, integrado de la siguiente forma:

CUENTAS	EJERCICIO FISCAL 2019	EJERCICIO FISCAL 2018
<b>INGRESOS Y OTROS BENEFICIOS</b>		
PARTICIPACIONES, APORTACIONES, TRANSFERENCIAS, ASIGNACIONES, SUBSIDIOS Y OTRAS AYUDAS	20,306,768	19,203,697
<b>TOTAL DE INGRESOS Y OTROS BENEFICIOS</b>	<b>20,306,768</b>	<b>19,203,697</b>
<b>GASTOS Y OTRAS PERDIDAS</b>		
TRANFERENCIAS INTERNAS Y ASIGNACIONES AL SECTOR PUBLICO	20,114,768	19,130,825
PENSIONES Y JUBILACIONES		
PENSIONES	192,000	0
OTROS GASTOS Y PERDIDAS EXTRAORDINARIAS	0	0
<b>TOTAL DE GASTOS Y OTRAS PERDIDAS</b>	<b>20,306,768</b>	<b>19,130.825</b>
ESTIMACIONES, DEPRECIACIONES, DETERIOROS, OBSOLESCENCIA Y AMORTIZACIONES	742,824	0
<b>DESAHORRO NETO DEL EJERCICIO</b>	<b>-742,824</b>	<b>72,872</b>

### Ingresos y Otros Beneficios

Los ingresos corresponden a los recursos recaudados correspondiente al periodo del 01 de enero al 30 de junio de 2019, el cual asciende a un importe de \$20,306,768 (Veinte Millones Trescientos Seis Mil Setecientos Sesenta y Ocho pesos 00/100 M.N.) recursos que fueron comprometidos y devengados durante el periodo del ejercicio 2019.



GOBIERNO DEL ESTADO  
DE OAXACA



### **Gastos y Otras Pérdidas**

El rubro de Gastos y Otras Pérdidas, corresponden a lo devengado por la Entidad durante el periodo del 01 de enero al 30 de junio de 2019 por la cantidad de: \$20,306,768 (Veinte Millones Trescientos Seis Mil Setecientos Sesenta y Ocho Pesos 00/100 M.N.) integrado de la siguiente manera:

Transferencias, Asignaciones, Subsidios y Otras Ayudas.

- a) Transferencias Internas y Asignaciones al Sector Público, refleja un saldo de \$20,306,768 (Veinte Millones Trescientos Seis Mil Setecientos Sesenta y Ocho pesos 00/100 M. N.) correspondiente a recursos que fueron comprometidos y devengados en los rubros de: Servicios personales, Materiales y Suministros, Servicios Generales durante el periodo: 01 de enero al 30 de junio de 2019  
Subsidios y Subvenciones

### **Ahorro Neto del Ejercicio**

En el Estado de Actividades en el período comprendido del 01 de enero al 30 de junio de 2019, refleja un Desahorro Neto del Ejercicio por la cantidad de Menos Setecientos Cuarenta y Dos Mil Ochocientos Veinticuatro pesos.



### III) NOTAS AL ESTADO DE VARIACION EN LA HACIENDA PÚBLICA

#### Variaciones de la hacienda Pública/Patrimonio Neto del ejercicio Hacienda Pública/ Patrimonio generado Resultados de Ejercicios Anteriores

El apartado de Hacienda Pública/Patrimonio Generado, en el periodo del 01 de enero al 30 de junio de 2019, asciende a la cantidad de \$8,825,396 (Ocho Millones Ochocientos Veinticinco Mil Trescientos Noventa y Seis Pesos 00/100 M.N.) integrándose de la siguiente manera:

RUBRO	VARIACIONES
Hacienda Pública/Patrimonio Neto Final del Ejercicio 2018	12,431,301
Resultados de Ejercicios Anteriores	8,825,396
Saldo Neto en la Hacienda Pública/Patrimonio 2019	12,570,242





#### IV) NOTAS AL ESTADO DE FLUJOS DE EFECTIVO

##### Efectivo y equivalentes

##### 1. Análisis de saldo en la cuenta de Efectivo y Equivalentes:

CONCEPTO	EJERCICIO FISCAL 2019	EJERCICIO FISCAL 2018
Efectivos en Bancos – Tesorería		
Efectivos en Bancos - Dependencias	930,376	2,287,256
Inversiones temporales (hasta 3 meses)		
Fondos con afectación específica		
Depósitos de fondos de terceros y otros		
Total de Efectivos y Equivalentes	930,376	2,287,256

##### 2. Conciliación de los Flujos de Efectivo Netos de las Actividades de Operación y la cuenta de Ahorro/Desarrollo antes de Rubros Extraordinarios.

CONCEPTO	EJERCICIO FISCAL 2019	EJERCICIO FISCAL 2018
<b>Ahorro/Desarrollo antes de rubros Extraordinarios</b>		
Movimientos de partida (o rubros) que no afectan al efectivo	0	0
Depreciación	0	0
Amortización	0	0
Incrementos en las provisiones	0	0
Incremento en inversiones producido por revaluación	0	0
Ganancia/pérdida en venta de propiedad, planta y equipo	0	0
Incremento en cuentas por cobrar	0	0
Partidas extraordinarias	0	0



GOBIERNO DEL ESTADO  
DE OAXACA



Conciliación entre los Ingresos Presupuestarios y Contables  
Correspondiente de 1 de Enero al 30 de Junio de 2019  
(Pesos)

1. Total de ingresos (presupuestarios)	\$20,306,768
--	--------------

2. Mas Ingresos Contables no Presupuestarios		\$0
Incremento por variación de inventarios	0	
Disminución del exceso de estimaciones por pérdida o deterioro u obsolescencia	0	
Disminución del exceso de provisiones	0	
Otros ingresos y beneficios varios	0	
Otros Ingresos Contables no Presupuestarios	0	

3. Menos ingresos presupuestarios no contables		\$0
Producto de capital	0	
Aprovechamiento capital	0	
Ingresos derivados de financiamientos	0	
Otros Ingresos presupuestarios no contables	0	

4. Ingresos Contables	\$20,306,768
-----------------------	--------------



GOBIERNO DEL ESTADO  
DE OAXACA



**Conciliación entre los Egresos Presupuestarios y los Gastos Contables  
Correspondiente de 1 de Enero al 30 de Junio de 2019  
(Pesos)**

<b>1. Total de egresos (presupuestarios)</b>		<b>\$20,306,768</b>
<b>2. Menos egresos presupuestarios contables</b>		<b>0</b>
Mobiliario y equipo de administración	0	
Mobiliario y equipo educacional y recreativo	0	
Equipo e instrumental médico y de laboratorio	0	
Vehículos y equipos de transporte	0	
Equipo de defensa y seguridad	0	
Maquinaria, otros equipos y herramientas	0	
Activos Biológicos	0	
Bienes inmuebles	0	
Activos intangibles	0	
Obra pública en bienes propios	0	
Acciones y participaciones del capital	0	
Compra de títulos y valores	0	
Inversiones en fideicomisos, mandatos y otros análogos	0	
Provisiones para contingencias y otras erogaciones especiales	0	
Amortización de la deuda pública	0	
Adeudos de ejercicios fiscales anteriores (ADEFAS)	0	
Otros egresos Presupuestales no Contables	0	
<b>3. Más Gastos Contables No Presupuestales</b>		<b>742,824</b>
Estimaciones, depreciación, deterioros, obsolescencia, y amortización	0	
Provisiones	0	
Disminución de inventarios	0	
Aumento por insuficiencia de estimaciones por pérdida o deterioro y obsolescencia	0	
Aumento por insuficiencia de provisiones	0	
Otros Gastos	0	
Otros Gastos Contables No Presupuestales	0	
<b>4. Total Gastos Contables</b>		<b>\$21,049,592</b>



GOBIERNO DEL ESTADO  
DE OAXACA



## NOTAS DE MEMORIA (CUENTAS DE ORDEN)

Las cuentas de orden se utilizan para registrar movimientos de valores que no afecten o modifiquen el balance del ente contable, sin embargo, su incorporación en libros es necesaria con fines de recordatorio contable, de control y en general sobre los aspectos administrativos, o bien, para consignar sus derechos o responsabilidades contingentes que puedan, o no, presentarse en el futuro.



GOBIERNO DEL ESTADO  
DE OAXACA



## NOTAS DE GESTIÓN ADMINISTRATIVA

### 1. Introducción:

Los estados Financieros de los entes públicos, proveen de información financiera a los principales usuarios de la misma, al Congreso y a los ciudadanos.

El objetivo del presente documento es la revelación del contexto y de los aspectos económicos-financieros más relevantes que influyeron en las decisiones del período: 01 de enero al 30 de junio de 2019 y deberán ser considerados en la elaboración de los estados financieros para la mayor comprensión de los mismos y sus particulares.

De esta manera, se informa y explica la respuesta del gobierno a las condiciones relacionadas con la información financiera de cada periodo de gestión: además, de exponer aquellas políticas que podrían afectar la toma de decisiones en períodos posteriores.

### 2. Panorama Económico y Financiero:

Al 31 de diciembre de 2018, se le aprueba un presupuesto de egresos para el ejercicio fiscal 2019, un presupuesto autorizado de \$40,604,284.00 (Cuarenta Millones Seiscientos Cuatro Mil Doscientos Ochenta y Cuatro Pesos 00/100 M.N.) con fundamento en la Ley Orgánica del Poder Ejecutivo del Estado de Oaxaca y el Decreto del Presupuesto de Egresos del Estado de Oaxaca, mismo que se encuentra distribuido conforme a la estructura programática presentada en el Programa Operativo Anual (POA).

### 3. Autorización e Historia.

#### a) Fecha de creación del ente.

En 2012, se firma el Acta Constitutiva que conforma el Organismo Autónomo Defensoría de los Derechos Humanos del Pueblo de Oaxaca, abriendo sus puertas en el año de 2012, fue formalizando a través de un Decreto de Creación como un Organismo Público Autónomo con personalidad jurídica y patrimonio propio el 15 de febrero de 2012, publicándose en el Periódico Oficial del Gobierno del Estado el Decreto No. 397 por el que se crea el Organismo Público Autónomo Defensoría de los Derechos Humanos del Pueblo de Oaxaca.



GOBIERNO DEL ESTADO  
DE OAXACA



#### 4. Organización y Objeto Social

##### a) Objeto Social:

De acuerdo al artículo de su decreto de creación, la Defensoría de los Derechos Humanos del Pueblo de Oaxaca tiene por objeto la defensa, protección, promoción, estudio y divulgación de los derechos humanos, así como la prevención, atención y erradicación de la discriminación y la violencia que sufren las personas por su condición, posición social, identidad cultural, política, económica, género, discapacidades, origen, orientación y preferencia sexual, ciudadanía, migración, sexo, nacionalidades, salud, religión e ideología; o cualquier otra que vulnere la dignidad de la persona. (Artículo 2 de la Ley de la Defensoría de los Derechos Humanos del Pueblo de Oaxaca, publicada en el Periódico Oficial del Gobierno del Estado de Oaxaca el 14/02/2012).

##### b) Principal Actividad:

Sus objetivos principales son la prevención y defensa de los derechos humanos mediante el cual se realizan las siguientes actividades como la recepción de quejas y seguimiento a las mismas y la capacitación a funcionarios públicos y al público en general para la prevención de la violación a los Derechos Humanos.

##### c) Ejercicio Fiscal:

2012

##### d) Régimen Jurídico:

Persona moral con fines no lucrativos

##### e) Consideraciones fiscales del ente: revelar el tipo de contribuciones que esté obligado a pagar o retener.

#### IMPUESTO SOBRE LA RENTA

- Declaración Informativa anual de retenciones del ISR por sueldos y salarios e ingresos asimilados a salarios.
- Entero de retenciones mensuales por ISR por sueldos y salarios.

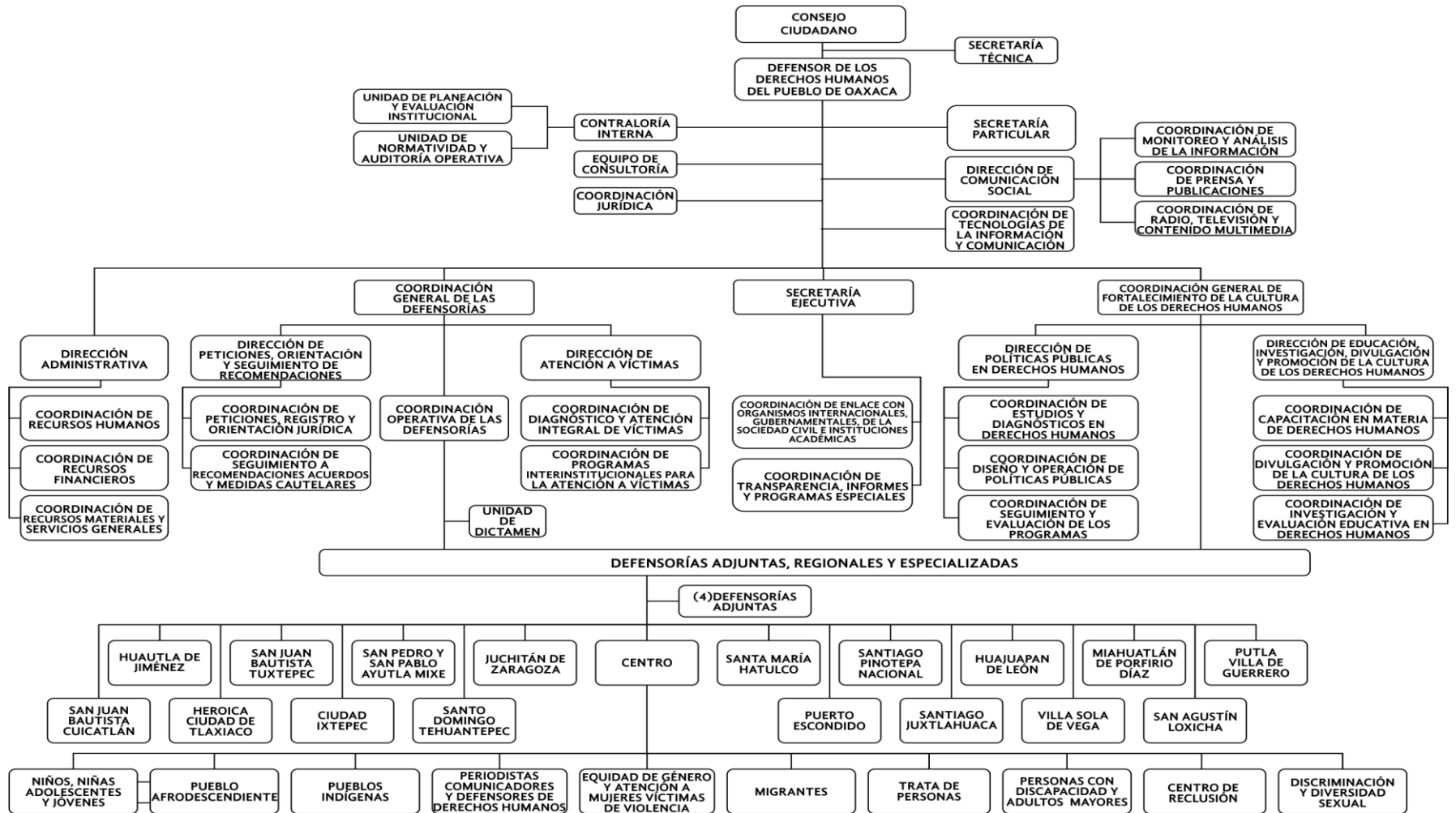


GOBIERNO DEL ESTADO  
DE OAXACA



DEFENSORÍA DE LOS DERECHOS HUMANOS  
DEL PUEBLO DE OAXACA

f) Estructura organizacional básica:





## 5. Bases de preparación de los Estados Financieros.

- a) Si se ha observado la normatividad emitida por el CONAC y demás disposiciones legales aplicables.
- b) La normatividad aplicada para el reconocimiento, valuación y revelación de los diferentes rubros de la información financiera, así como las bases de medición utilizadas para la elaboración de los estados financieros; por ejemplo: costo histórico, valoración de realización, valor razonables, valor de recuperación o cualquier otro método empleado y los criterios de aplicación de los mismos.

Se aplicó durante el periodo de enero a junio y la normatividad vigente para el reconocimiento, valuación y revelación de los diferentes rubros de la información Financiera, así como las bases de medición: valor de realización, respetando en el total de las operaciones su costo histórico.

### c) Postulados básicos.

Los emitidos por el CONAC:

- 1. Sustancia Económica
- 2. Entes Públicos
- 3. Existencia Permanente
- 4. Revelación Suficiente
- 5. Importancia Relativa
- 6. Registro e Integración Presupuestaria
- 7. Consolidación de Información financiera
- 8. Devengo Contable
- 9. Valuación
- 10. Dualidad Económica
- 11. Consistencia

### d) Norma supletoria.

Las permitidas por la Normatividad del CONAC.

- e) Para las entidades que por primera vez estén implementando el base devengado de acuerdo a la Ley de Contabilidad, deberán:
  - Revelar las nuevas políticas de reconocimiento:  
De acuerdo a lo establecido por el CONAC.





## INGRESOS

**Devengado.-** Cuando exista jurídicamente el derecho al cobro.

**Recaudado.-** Cuando existe el cobro en efectivo o cualquier otro medio de pago

## EGRESOS

**Comprometido.-** Cuando se existe la aprobación por una autoridad competente de un acto administrativo, u otro instrumento jurídico que formaliza una relación jurídica con terceros para la adquisición de bienes y servicios.

**Devengado.-** Cuando se reconoce de una obligación de pago a favor de terceros por la recepción de conformidad de bienes, servicios contratados.

**Ejercido.-** Cuando se emite una cuenta por liquidar Certifica aprobada por la autoridad competente

**Pagado.-** Cuando se realiza la cancelación total o parcial de las obligaciones de pago.

-Revelar los cambios en las políticas, la clasificación y medición de las mismas, así como su impacto en la información financiera:

### 6. Políticas de Contabilidad Significativas:

a) Actualización: El registro de la contabilidad se realizó en base a los lineamientos establecidos por el CONAC.

b) Informar sobre la realización de operaciones en el extranjero y de sus efectos en la información financiera gubernamental:  
NO APLICA.

c) Método de evaluación de la inversión en acciones en el Sector Paraestatal.  
NO APLICA

d) Sistema y método de valuación de inventarios.  
El CONAC ha emitido las normas para la valoración de los Activos y el patrimonio de los entes públicos, esta norma permite definir y estandarizar



los conceptos básicos de valuación, contenidos en las normas particulares aplicables a los distintos elementos integrantes de los estados Financieros.

e) Beneficios a empleados:

No se tienen reservas para beneficios futuros de los empleados, más que las contempladas anualmente en el presupuesto de egresos del ejercicio presente.

f) Provisiones:

Las provisiones al 30 de junio, lo conforman los siguientes conceptos: en el rubro de servicios personales (nómina de los trabajadores) cuotas obreras IMSS.

g) Reservas:

NO se cuenta con Reservas.

h) Cambios en políticas contables y corrección de errores junto con la revelación de los efectos que se tendrá en la información financiera del ente público, ya sea retrospectivos o prospectivos.

i) Reclasificaciones: Durante el periodo del segundo trimestre, no se realizaron reclasificaciones.

j) Depuración y Cancelación de saldos:

Las depuraciones y cancelaciones de saldos se realizaron cada mes en diferentes cuentas contables durante el periodo comprendido: 01 de enero al 30 de junio de 2019, con la finalidad de presentar cifras actualizadas en los Estados Financieros.

7. Posición en Moneda Extranjera y Protección por riesgo Cambiario:

a) Activos en moneda extranjera:

No aplica

b) Pasivos en moneda extranjera:

No se tienen Pasivos en moneda extranjera

c) Posición en moneda extranjera:

No aplica



GOBIERNO DEL ESTADO  
DE OAXACA



d) Tipo de cambio:  
No aplica

e) Equivalente en moneda nacional:  
No aplica

#### 8. Reporte Analítico del Activo:

a) Cambios en el porcentaje de depreciación o valor residual de los activos:  
No aplica

b) Importe de los gastos conceptualizados en el ejercicio, tanto financieros como de investigación y desarrollo:  
No aplica

c) Riesgos por tipo de cambio o tipo de interés de las inversiones financieras:  
No aplica.

d) Valor activado en el ejercicio de los bienes construidos por la entidad:  
Los bienes de la entidad se reconocen dentro de su Activo No Circulante de su costo histórico, de conformidad con el artículo 29 de la Ley General de Contabilidad Gubernamental.

e) Otras circunstancias de carácter significativo que afecten el activo, tales como bienes en garantía, señalados en embargos, litigios, títulos de inversiones, entregados en garantías, baja significativa del valor de inversiones financieras, etc.:  
No aplica

f) Desmantelamiento de Activos, procedimientos, implicaciones, efectos contables:  
No aplica

g) Administración de activos; planeación con el objetivo de que el ente los utilice de manera más efectiva:  
Se utilizan los activos con la operación y mantenimiento óptimo.

a) Inversiones en valores:



GOBIERNO DEL ESTADO  
DE OAXACA



No aplica

b) Patrimonio de Organismos Autónomo

No aplica

c) Inversiones en empresas de participación mayoritaria:

No se tiene inversión en este tipo de empresas.

d) Inversiones en empresas de participación minoritaria:

No aplica.

#### 9. Fideicomisos, Mandatos y Análogos

a) Por ramo administrativo que los reporta:

No aplica.

b) Enlistar los de mayor monto de disponibilidad, relacionando aquellos que conforman el 80% de las disponibilidades:

No aplica

#### 10. Reporte de la Recaudación

a) Análisis del comportamiento de la recaudación correspondiente al ente público o cualquier tipo de ingreso, de forma separada los ingresos locales de los federales:

No aplica

b) Proyección de la recaudación e ingresos en el mediano plazo:

No aplica

#### 11. Información sobre la Deuda y el Reporte Analítico de la Deuda:

a) Utilizar al menos los siguientes indicadores: Deuda respecto al PIB y deuda respecto a la recaudación tomando, como mínimo, un periodo igual o menor a 5 años.

No aplica



GOBIERNO DEL ESTADO  
DE OAXACA



- b) Información de manera agrupada por tipo de valor gubernamental o instrumento financiero en la que se considere interés, comisiones, tasa, perfil de vencimiento y otros gastos de la deuda.

No aplica

#### 12. Calificaciones otorgadas:

No se cuenta con calificaciones otorgadas o certificaciones.

#### 13. Proceso de Mejora:

- a) Principales Políticas de control interno:

Para el desarrollo de los programas deberá ser a mediano plazo y estarían basados en cuatro estrategias funcionales y cinco aspectos organizacionales, con objetivos operaciones, actividades, participantes, costos y evaluación sin reducción del presupuesto para obtener una eficiente atención médica y realizar la capacitación y sensibilización de este programa.

- b) Medidas de desempeño financiero, metas y alcance:

Racionar el uso de los recursos, para alcanzar el cumplimiento de las funciones para el ejercicio completo.

#### 14. Información por Segmentos:

Toda la información del ente, está procesada y se encuentra disponible por Unidad Responsable de realizar las funciones propias.

#### 15. Eventos Posteriores al Cierre:

El ente público no tiene hechos ocurridos en el periodo posterior al que informa, que proporcionen mayor evidencia sobre eventos que le afectan económicamente y que no se conocían a la fecha de cierre.

#### 16. Partes Relacionadas:

No existen partes relacionadas que pudieran ejercer influencia significativa sobre la toma de decisiones financieras y operativas.

#### 17. Responsabilidad sobre la presentación razonable de los Estados Financieros.



GOBIERNO DEL ESTADO  
DE OAXACA



DEL PUEBLO DE OAXACA

Estos estados Financieros fueron autorizados para su emisión el día 11 del mes de Junio de 2019, por el Lic. José Bernardo Rodríguez Alamilla en su carácter de Defensor de los Derechos Humanos del Pueblo de Oaxaca.

Bajo protesta de decir verdad declaro que los Estados Financieros y sus Notas, son razonablemente correctas y son responsabilidad del emisor.

  
JUAN GILBERTO MARTINEZ RUEDA  
DIRECTOR ADMINISTRATIVO  
Dirección  
Administrativa

  
JOSE BERNARDO RODRIGUEZ ALAMILLA  
DEFENSOR DE LOS DERECHOS  
HUMANOS DEL PUEBLO DE OAXACA



GOBIERNO DEL ESTADO  
DE OAXACA



## ESTADO ANALITICO DE INGRESOS PRESUPUESTARIOS

Rubro de Ingresos	Estimado	Ampliaciones y Reducciones	Modificado	Devengado	Recaudado	Diferencia
	(1)	(2)	(3=1+2)	(4)	(5)	(6=3-4)
Impuestos						
Contribuciones de Mejoras						
Derechos						
Productos						
Corriente						
Capital						
Aprovechamientos						
Corriente						
Capital						
Ingresos por Ventas de Bienes y Servicios						
Contribuciones no Comprendidas en las Fracciones de la Ley de Ingresos Causados en Ejercicios Fiscales Anteriores Pendientes de Liquidación o Pago						
Participaciones y Aportaciones						
Transferencias, Asignaciones, Subsidios y Otras Ayudas	21,037,565	-398,629	20,638,936	20,306,768	20,638,936	-398,629
Otros Ingresos						
<b>TOTAL</b>	<b>21,037,565</b>	<b>-398,629</b>	<b>20,638,936</b>	<b>20,306,768</b>	<b>20,638,936</b>	<b>-398,629</b>
					<b>Ingresos excedentes</b>	

Estado Analítico de Ingresos Por Fuente de Financiamiento	Estimado	Ampliaciones y Reducciones	Modificado	Devengado	Recaudado	Diferencia
	(1)	(2)	(3=1+2)	(4)	(5)	(6=5-1)
<b>Ingresos del Gobierno</b>	<b>21,037,565</b>	<b>-398,629</b>	<b>20,638,936</b>	<b>20,306,768</b>	<b>20,638,936</b>	<b>-398,629</b>
Impuestos						
Contribuciones de Mejoras						
Derechos						
Productos						
Corriente						
Capital						
Aprovechamientos						
Corriente						
Capital						
Contribuciones no Comprendidas en las Fracciones de la Ley de Ingresos Causados en Ejercicios Fiscales Anteriores Pendientes de Liquidación o Pago						
Participaciones y Aportaciones						
Transferencias, Asignaciones, Subsidios y Otras Ayudas	21,037,565	-398,629	20,638,936	20,306,768	20,638,936	-398,629
Otros Ingresos						
<b>Ingresos de Organismos y Empresas</b>						
Cuotas y Aportaciones de Seguridad Social						
Ingresos por Ventas de Bienes y Servicios						
Transferencias, Asignaciones, Subsidios y Otras Ayudas						
<b>Ingresos derivados de financiamiento</b>						
Ingresos derivados de financiamiento						
<b>TOTAL</b>	<b>21,037,565</b>	<b>-398,629</b>	<b>20,638,936</b>	<b>20,306,768</b>	<b>20,638,936</b>	<b>-398,629</b>
					<b>Ingresos excedentes</b>	

**CUENTA PUBLICA 2019**

ESTADO ANALITICO DEL EJERCICIO DEL PRESUPUESTO DE EGRESOS

CLASIFICACION POR OBJETO DEL GASTO (CAPITULO-CONCEPTO)

SEGUNDO INFORME TRIMESTRAL ENERO-JUNIO



Cve	Concepto	Aprobado 1	Ampliaciones / Reducciones 2	Modificado 3 = (1+2)	Devengado 4	Pagado 5	Subejercicio 6 = (3-4)
401	<b>DEFENSORÍA DE LOS DERECHOS HUMANOS DEL PUEBLO DE OAXACA</b>						
4	<b>TRANSFERENCIAS, ASIGNACIONES, SUBSIDIOS Y OTRAS AYUDAS</b>	<b>21,006,936.56</b>	<b>-368,000.34</b>	<b>20,638,936.22</b>	<b>20,306,768.36</b>	<b>19,364,008.92</b>	<b>332,167.86</b>
1	TRANSFERENCIAS INTERNAS Y ASIGNACIONES AL SECTOR PÚBLICO	20,814,936.56	-368,000.34	20,446,936.22	20,114,768.36	19,204,008.92	332,167.86
5	PENSIONES Y JUBILACIONES	192,000.00	0.00	192,000.00	192,000.00	160,000.00	0.00
5	<b>BIENES MUEBLES, INMUEBLES E INTANGIBLES</b>	<b>30,628.69</b>	<b>-30,628.69</b>	<b>0.00</b>	<b>0.00</b>	<b>0.00</b>	<b>0.00</b>
1	MOBILIARIO Y EQUIPO DE ADMINISTRACIÓN	30,628.69	-30,628.69	0.00	0.00	0.00	0.00
	<b>TOTAL DEPENDENCIA / ENTIDAD</b>	<b>21,037,565.25</b>	<b>-398,629.03</b>	<b>20,638,936.22</b>	<b>20,306,768.36</b>	<b>19,364,008.92</b>	<b>332,167.86</b>



**CUENTA PUBLICA 2019**

ESTADO ANALITICO DEL EJERCICIO DEL PRESUPUESTO DE EGRESOS

**CLASIFICACION ECONOMICA (POR TIPO DE GASTO)**

**SEGUNDO INFORME TRIMESTRAL ENERO-JUNIO**



Cve	Concepto	Aprobado 1	Ampliaciones / Reducciones 2	Modificado 3 = (1+2)	Devengado 4	Pagado 5	Subejercicio 6 = (3-4)
401	DEFENSORÍA DE LOS DERECHOS HUMANOS DEL PUEBLO DE OAXACA						
1	GASTO CORRIENTE	20,814,936.56	-368,000.34	20,446,936.22	20,114,768.36	19,204,008.92	332,167.86
2	GASTO DE CAPITAL	30,628.69	-30,628.69	0.00	0.00	0.00	0.00
4	PENSIONES Y JUBILACIONES	192,000.00	0.00	192,000.00	192,000.00	160,000.00	0.00
	<b>TOTAL DEPENDENCIA / ENTIDAD:</b>	<b>21,037,565.25</b>	<b>-398,629.03</b>	<b>20,638,936.22</b>	<b>20,306,768.36</b>	<b>19,364,008.92</b>	<b>332,167.86</b>

**CUENTA PUBLICA 2019**  
**ESTADO ANALITICO DEL EJERCICIO DEL PRESUPUESTO DE EGRESOS**  
**CLASIFICACION ADMINISTRATIVA**  
**SEGUNDO INFORME TRIMESTRAL ENERO-JUNIO**



Cve	Concepto	Aprobado 1	Ampliaciones / Reducciones 2	Modificado 3 = (1+2)	Devengado 4	Pagado Transferido 5	Subejercicio 6 = (3-4)
4	ÓRGANOS AUTÓNOMOS	21,037,565.25	-398,629.03	20,638,936.22	20,306,768.36	19,364,008.92	332,167.86
01	DEFENSORÍA DE LOS DERECHOS HUMANOS DEL PUEBLO DE OAXACA	21,037,565.25	-398,629.03	20,638,936.22	20,306,768.36	19,364,008.92	332,167.86
<b>TOTAL DEL GASTO:</b>		<b>21,037,565.25</b>	<b>-398,629.03</b>	<b>20,638,936.22</b>	<b>20,306,768.36</b>	<b>19,364,008.92</b>	<b>332,167.86</b>

CUENTA PUBLICA 2019

ESTADO ANALITICO DEL EJERCICIO DEL PRESUPUESTO DE EGRESOS

CLASIFICACION FUNCIONAL (FINALIDAD Y FUNCION)

SEGUNDO INFORME TRIMESTRAL ENERO-JUNIO



Cve	Concepto	Aprobado 1	Ampliaciones / Reducciones 2	Modificado 3 = (1+2)	Devengado 4	Pagado 5	Subejercicio 6 = (3-4)
401	DEFENSORÍA DE LOS DERECHOS HUMANOS DEL PUEBLO DE OAXACA						
1	GOBIERNO	21,037,565.25	-398,629.03	20,638,936.22	20,306,768.36	19,364,008.92	332,167.86
2	JUSTICIA	21,037,565.25	-398,629.03	20,638,936.22	20,306,768.36	19,364,008.92	332,167.86
	TOTAL DEPENDENCIA / ENTIDAD	21,037,565.25	-398,629.03	20,638,936.22	20,306,768.36	19,364,008.92	332,167.86



GOBIERNO DEL ESTADO  
DE OAXACA



ENDEUDAMIENTO NETO  
DEL 1 DE ENERO AL 30 DE JUNIO DE 2019

(Pesos)

Identificación de Crédito o Instrumento	Contratación/Colocación	Amortización	Endeudamiento Neto
	A	B	C = A - B
<b>Creditos Bancarios</b>			
			0
			0
			0
			0
			0
			0
			0
			0
			0
<b>Total Créditos Bancarios</b>	0	0	0
<b>Otros Instrumentos de Deuda</b>			
			0
			0
			0
			0
			0
			0
			0
			0
<b>Total Otros Instrumentos de Deuda</b>	0	0	0
<b>TOTAL</b>	0	0	0

NO APLICA



GOBIERNO DEL ESTADO  
DE OAXACA



INTERESES DE LA DEUDA  
DEL 1 DE ENERO AL 30 DE JUNIO DE 2019  
(Pesos)

Identificación de Crédito o Instrumento	Devengado	Pagado
<b>Créditos Bancarios</b>		
Total de intereses de Créditos Bancarios		0
<b>Otros Instrumentos de Deuda</b>		
Total de intereses de Otros Instrumentos de Deuda	0	0
<b>TOTAL</b>	0	0

**NO APLICA**



INDICADORES DE POSTURA FISCAL  
DEL 1 DE ENERO AL 30 DE JUNIO DE 2019  
(Pesos)

Concepto	Estimado	Devengado	Pagado <sup>3</sup>
I. Ingresos Presupuestarios (I=1+2)	0	0	0
1. Ingresos del Gobierno de la Entidad Federativa <sup>1</sup>			
2. Ingresos del Sector Paraestatal <sup>1</sup>			
II. Egresos Presupuestarios (II=3+4)	0	0	0
3. Egresos del Gobierno de la Entidad Federativa <sup>2</sup>			
4. Egresos del Sector Paraestatal <sup>2</sup>			
III. Balance Presupuestario (Superávit o Déficit) (III = I - II)	0	0	0

Concepto	Estimado	Devengado	Pagado <sup>3</sup>
III. Balance Presupuestario (Superávit o Déficit)	0	0	0
IV. Intereses, Comisiones y Gastos de la Deuda			
V. Balance Primario (Superávit o Déficit) (V= III - IV)	0	0	0

Concepto	Estimado	Devengado	Pagado <sup>3</sup>
A. Financiamiento			
B. Amortización de la deuda			
C. Endeudamiento ó desendeudamiento (C = A - B)	0	0	0

1. Los Ingresos que se presentan son los ingresos presupuestarios totales sin incluir los ingresos por financiamientos. Los Ingresos del Gobierno de la Entidad Federativa corresponden a los del Poder Ejecutivo, Legislativo Judicial y Autónomos
2. Los egresos que se presentan son los egresos presupuestarios totales sin incluir los egresos por amortización. Los egresos del Gobierno de la Entidad Federativa corresponden a los del Poder Ejecutivo, Legislativo, Judicial y Órganos Autónomos
3. Para Ingresos se reportan los ingresos recaudados; para egresos se reportan los egresos pagados

CUENTA PÚBLICA 2019

ESTADO ANALÍTICO DEL EJERCICIO DEL PRESUPUESTO DE EGRESOS

RESUMEN POR PROGRAMA PRESUPUESTARIO

SEGUNDO INFORME TRIMESTRAL ENERO-JUNIO



Concepto	Aprobado 1	Ampliaciones / Reducciones 2	Modificado 3 = (1+2)	Devengado 4	Pagado 5	Subejercicio 6 = (3-4)
<b>4</b> ÓRGANOS AUTÓNOMOS	21,037,565.25	-398,629.03	20,638,936.22	20,306,768.36	19,364,008.92	332,167.86
01 DEFENSORÍA DE LOS DERECHOS HUMANOS DEL PUEBLO DE OAXACA	21,037,565.25	-398,629.03	20,638,936.22	20,306,768.36	19,364,008.92	332,167.86
1 PROGRAMAS	21,037,565.25	-398,629.03	20,638,936.22	20,306,768.36	19,364,008.92	332,167.86
2 DESEMPEÑO DE LAS FUNCIONES	21,037,565.25	-398,629.03	20,638,936.22	20,306,768.36	19,364,008.92	332,167.86
<b>TOTAL GENERAL</b>	<b>21,037,565.25</b>	<b>-398,629.03</b>	<b>20,638,936.22</b>	<b>20,306,768.36</b>	<b>19,364,008.92</b>	<b>332,167.86</b>

# REPORTE DE AVANCE DE GESTIÓN

## UR 401 - DEFENSORÍA DE LOS DERECHOS HUMANOS DEL PUEBLO DE OAXACA

### SEGUNDO TRIMESTRE 2019



**OBJETIVO INSTITUCIONAL:** LA DEFENSA, PROTECCIÓN, PROMOCIÓN, ESTUDIO Y DIFUSIÓN DE LOS DERECHOS HUMANOS, ASÍ COMO LA PREVENCIÓN, ATENCIÓN Y ERRADICACIÓN DE LA DISCRIMINACIÓN Y VIOLENCIA QUE SUFREN LAS PERSONAS POR SU CONDICIÓN, POSICIÓN SOCIAL, IDENTIDAD CULTURAL, POLÍTICA, ECONÓMICA, GÉNERO, DISCAPACIDADES, ORIGEN, ORIENTACIÓN Y PREFERENCIA SEXUAL, CIUDADANÍA, MIGRACIÓN, SEXO, NACIONALIDADES, SALUD, RELIGIÓN E IDEOLOGÍA, O; CUALQUIER OTRA QUE VULNERE LA DIGNIDAD DE LA PERSONA.

**ALINEACIÓN PED:**

**EJE:** 03-OAXACA SEGURO

**TEMA:** 03-DERECHOS HUMANOS

**OBJETIVO:** 01-PREVENIR, DISMINUIR Y ATENDER DE MANERA OPORTUNA Y EFECTIVA LAS VIOLACIONES A LOS DERECHOS HUMANOS EN OAXACA, POR PARTE DE LAS INSTITUCIONES GUBERNAMENTALES.

**ESTRATEGIA:** 03-PROMOCIONAR LA CULTURA DE RECONOCIMIENTO Y RESPETO DE LOS DERECHOS HUMANOS, LA IGUALDAD Y NO DISCRIMINACIÓN EN OAXACA.

**LÍNEAS DE ACCIÓN:** 02-PROMOVER UNA CULTURA DE DENUNCIA ANTE ACCIONES QUE VULNEREN LOS DERECHOS HUMANOS DE LAS PERSONAS.

**UE:** 001-DEFENSORÍA DE LOS DERECHOS HUMANOS DEL PUEBLO DE OAXACA

**MATRIZ DE INDICADORES PARA RESULTADOS:**

**FIN:** PREVENIR, DISMINUIR Y ATENDER DE MANERA OPORTUNA Y EFECTIVA LAS VIOLACIONES A LOS DERECHOS HUMANOS EN OAXACA, POR PARTE DE LAS INSTITUCIONES GUBERNAMENTALES.

**PROPÓSITO:** POBLACION OAXAQUEÑA ATENDIDA EN LOS HECHOS PRESUNTAMENTE VIOLATORIOS DE SUS DERECHOS HUMANOS

**COMPONENTE:** 332-VIOLACIONES DE LOS DERECHOS HUMANOS PREVENIDAS

**ACTIVIDAD:** 112-PROMOCIÓN, FORMACIÓN Y DESARROLLO EN DERECHOS HUMANOS

ESTRUCTURA PROGRAMATICA PRESUPUESTAL			
PROGRAMA	SUBPROGRAMA	PROYECTO	OBRA/ACTIVIDAD
158-DEFENSA Y PROTECCIÓN DE LOS DERECHOS HUMANOS	01-PREVENCIÓN DE VIOLACIONES DE LOS DERECHOS HUMANOS	000--	001-PROMOCION, FORMACION Y DESARROLLO EN DERECHOS HUMANOS

PRESUPUESTO ANUAL							
Aprobado	Ampliación	Reducción	Modificado	EJERCIDO T1	EJERCIDO T2	EJERCIDO T3	EJERCIDO T4
4,287,078.63	0.00	48,183.71	4,238,894.92	951,432.55	1,188,771.05	0.00	0.00
						TOTAL EJERCIDO AL TRIMESTRE VIGENTE	
						2,140,203.60	

PRESUPUESTO TRIMESTRAL DE LA ACTIVIDAD							
Aprobado	Modificado	Comprometido	Devengado	Ejercido	% de Ejercido Vs. Modificado		
1,213,612.10	1,205,146.60	1,188,771.05	1,188,771.05	1,188,771.05	98.64		

DATOS DEL INDICADOR				
Nombre :	PORCENTAJE DE EVENTOS DE FORMACION REALIZADOS		Número de indicador :	1445
Definición :	MIDE EL PORCENTAJE DE EVENTOS EN DERECHOS HUMANOS REALIZADOS EN PROPORCION A LOS EVENTOS DE DERECHOS HUMANOS PROGRAMADOS			
Método de Cálculo :	(EVENTOS DE FORMACION REALIZADOS/EVENTOS DE FORMACION PROGRAMADOS) * 100			

Tipo	Dimensión	Frecuencia de Medición	Forma de cálculo del indicador	Tipo de Valor	Sentido Esperado
GESTIÓN	EFICACIA	TRIMESTRAL	PORCENTAJE	ACUMULADO	ASCENDENTE

MEDIOS DE VERIFICACIÓN / FUENTE INFORMACIÓN	SUPUESTO
REGISTROS INTERNOS DE LA DDHPO	LA POBLACION OAXAQUEÑA INFORMADA DE SUS DERECHOS HUMANOS

DATOS DE LA META	
Definición de la variable Meta:	1 - NÚMERO DE EVENTOS DE FORMACION REALIZADOS
Unidad de medida:	25 - NÚMERO

LÍNEA BASE DEL INDICADOR				VALOR PROGRAMADO ANUAL			
AÑO	2017	VALOR	12.00	AÑO	2019	VALOR	12.00

AVANCE TRIMESTRAL							
METAS	1er.TRIMESTRE	2o.TRIMESTRE	3er.TRIMESTRE	4o.TRIMESTRE	CUMPLIMIENTO DE METAS		
PROGRAMADA	3.00	3.00	3.00	3.00	T1+T2+T3+T4		12.00
PROGRAMACIÓN ACTUALIZADA	3.00	3.00			T1+T2+T3+T4		12.00
ALCANZADA	3.00	3.00	0.00	0.00	T1+T2+T3+T4		6.00
PORCENTAJE ALCANZADO TRIMESTRAL	100.00	100.00	0.00	0.00	PORCENTAJE ALCANZADO ANUAL		50.00

PORCENTAJE DE CUMPLIMIENTO ALCANZADO EN EL TRIMESTRE: 25.00 %

JEFE ADMINISTRATIVO  
C.P. JUAN GILBERTO MARTINEZ RUEDA  
DIRECTOR ADMINISTRATIVO

TITULAR DE LA DEPENDENCIA/ENTIDAD  
LIC. JOSE BERNARDO RODRIGUEZ ALAMILLA  
DEFENSOR



**REPORTE DE AVANCE DE GESTIÓN**  
**UR 401 - DEFENSORÍA DE LOS DERECHOS HUMANOS DEL PUEBLO DE OAXACA**  
**SEGUNDO TRIMESTRE 2019**



**ALINEACIÓN PED:**

**ESTRATEGIA:** 02-CONTAR CON LOS MECANISMOS INSTITUCIONALES Y NORMATIVOS NECESARIOS PARA GARANTIZAR LA REPARACIÓN DEL DAÑO Y BRINDAR UNA ATENCIÓN INTEGRAL A LAS VÍCTIMAS DE VIOLACIONES A LOS DERECHOS HUMANOS.  
**LÍNEAS DE ACCIÓN:** 01-COORDINAR LA CREACIÓN DE PROTOCOLOS PARA LA ATENCIÓN INTEGRAL Y SEGUIMIENTO DE MEDIDAS CAUTELARES Y RECOMENDACIONES PROVENIENTES DE LOS SISTEMAS DE PROTECCIÓN DE LOS DERECHOS HUMANOS.  
**UE:** 001-DEFENSORÍA DE LOS DERECHOS HUMANOS DEL PUEBLO DE OAXACA

**MATRIZ DE INDICADORES PARA RESULTADOS:**

**COMPONENTE:** 729-REPARACIÓN INTEGRAL DE DAÑOS A VÍCTIMAS DE VIOLACIÓN DE SUS DERECHOS HUMANOS REALIZADA  
**ACTIVIDAD:** 114-ATENCIÓN Y RESOLUCIÓN A LA VIOLACION A LOS DERECHOS HUMANOS

ESTRUCTURA PROGRAMATICA PRESUPUESTAL			
PROGRAMA	SUBPROGRAMA	PROYECTO	OBRA/ACTIVIDAD
158-DEFENSA Y PROTECCION DE LOS DERECHOS HUMANOS	02-REALIZACION DE REPARACION INTEGRAL DE DANOS A VICTIMAS DE VIOLACION DE SUS DERECHOS HUMANOS	000--	001-ATENCIÓN Y RESOLUCIÓN A VIOLACIONES DE DERECHOS HUMANOS

PRESUPUESTO ANUAL							
Aprobado	Ampliación	Reducción	Modificado	EJERCIDO T1	EJERCIDO T2	EJERCIDO T3	EJERCIDO T4
				4,054,254.57	4,967,200.09	0.00	0.00
18,344,946.45	13,747.00	48,099.37	18,310,594.08	TOTAL EJERCIDO AL TRIMESTRE VIGENTE			9,021,454.66

PRESUPUESTO TRIMESTRAL DE LA ACTIVIDAD							
Aprobado	Modificado	Comprometido	Devengado	Ejercido	% de Ejercido Vs. Modificado		
5,095,225.15	5,043,123.19	4,967,200.09	4,967,200.09	4,967,200.09	98.49		

DATOS DEL INDICADOR							
Nombre : PORCENTAJE DE EXPEDIENTES DE DERECHOS HUMANOS TRAMITADOS				Número de indicador : 1446			
Definición : MIDE EL PORCENTAJE DE EXPEDIENTES DE QUEJA TRAMITADOS EN PROPORCION A LOS EXPEDIENTES DE QUEJA INICIADOS							
Método de Cálculo : ( EXPEDIENTES DE QUEJA TRAMITADOS / EXPEDIENTES DE QUEJA PROGRAMADOS ) *100							

Tipo	Dimensión	Frecuencia de Medición	Forma de cálculo del indicador	Tipo de Valor	Sentido Esperado
GESTIÓN	EFICACIA	TRIMESTRAL	PORCENTAJE	ACUMULADO	ASCENDENTE
MEDIOS DE VERIFICACIÓN / FUENTE INFORMACIÓN			SUPUESTO		
REGISTROS INTERNOS DE LA DDHPO			LA POBLACION OAXAQUEÑA ES ATENDIDA OPORTUNAMENTE CON LAS INSTANCIAS GUBERNAMENTALES EN LA RESOLUCION DE LAS VIOLACIONES EN DERECHOS HUMANOS		

DATOS DE LA META							
Definición de la variable Meta:		1 - NÚMERO DE EXPEDIENTES DE DERECHOS HUMANOS TRAMITADOS					
Unidad de medida:		25 - NÚMERO					

LÍNEA BASE DEL INDICADOR				VALOR PROGRAMADO ANUAL			
AÑO	2017	VALOR	1,692.00	AÑO	2019	VALOR	1,446.00

AVANCE TRIMESTRAL							
METAS	1er.TRIMESTRE	2o.TRIMESTRE	3er.TRIMESTRE	4o.TRIMESTRE	CUMPLIMIENTO DE METAS		
PROGRAMADA	361.00	361.00	361.00	363.00	T1+T2+T3+T4	1,446.00	
PROGRAMACIÓN ACTUALIZADA	361.00	361.00			T1+T2+T3+T4	1,446.00	
ALCANZADA	361.00	361.00	0.00	0.00	T1+T2+T3+T4	722.00	
PORCENTAJE ALCANZADO TRIMESTRAL	100.00	100.00	0.00	0.00	PORCENTAJE ALCANZADO ANUAL	49.93	

PORCENTAJE DE CUMPLIMIENTO ALCANZADO EN EL TRIMESTRE: 24.97 %

JEFE ADMINISTRATIVO  
 C.P. JUAN GILBERTO MARTINEZ RUEDA  
 DIRECTOR ADMINISTRATIVO

TITULAR DE LA DEPENDENCIA/ENTIDAD  
 LIC. JOSE BERNARDO RODRIGUEZ ALAMILLA  
 DEFENSOR

**REPORTE DE AVANCE DE GESTIÓN**  
**UR 401 - DEFENSORÍA DE LOS DERECHOS HUMANOS DEL PUEBLO DE OAXACA**  
**SEGUNDO TRIMESTRE 2019**



UE: 001-DEFENSORÍA DE LOS DERECHOS HUMANOS DEL PUEBLO DE OAXACA

ESTRUCTURA PROGRAMATICA PRESUPUESTAL								
PROGRAMA		SUBPROGRAMA		PROYECTO		OBRA/ACTIVIDAD		
158-DEFENSA Y PROTECCIÓN DE LOS DERECHOS HUMANOS		02-REALIZACION DE REPARACION INTEGRAL DE DAÑOS A VÍCTIMAS DE VIOLACIÓN DE SUS DERECHOS HUMANOS		000--		002-GESTIÓN PARA GARANTIZAR LOS DERECHOS HUMANOS		
PRESUPUESTO ANUAL								
Aprobado	Ampliación	Reducción	Modificado	EJERCIDO T1	EJERCIDO T2	EJERCIDO T3	EJERCIDO T4	
17,972,258.92	488,056.12	405,520.04	18,054,795.00	4,356,827.98	4,788,282.12	0.00	0.00	
TOTAL EJERCIDO AL TRIMESTRE VIGENTE						9,145,110.10		
PRESUPUESTO TRIMESTRAL DE LA ACTIVIDAD								
Aprobado		Modificado		Comprometido		Devengado	Ejercido	
4,869,399.25		4,830,356.70		4,788,282.12		4,788,282.12	99.13	
DATOS DEL INDICADOR								
Nombre : PORCENTAJE DE EXPEDIENTES DE DERECHOS HUMANOS TRAMITADOS				Número de indicador : 1446				
Definición : MIDE EL PORCENTAJE DE EXPEDIENTES DE QUEJA TRAMITADOS EN PROPORCION A LOS EXPEDIENTES DE QUEJA INICIADOS								
Método de Cálculo : ( EXPEDIENTES DE QUEJA TRAMITADOS / EXPEDIENTES DE QUEJA PROGRAMADOS ) *100								
Tipo	Dimensión		Frecuencia de Medición		Forma de cálculo del indicador		Tipo de Valor	
GESTIÓN	EFICACIA		TRIMESTRAL		PORCENTAJE		ACUMULADO	
Medios de Verificación / Fuente Información				Sentido Esperado				
REGISTROS INTERNOS DE LA DDHPO				ASCENDENTE				
				LA POBLACION OAXAQUENA ES ATENDIDA OPORTUNAMENTE CON LAS INSTANCIAS GUBERNAMENTALES EN LA RESOLUCION DE LAS VIOLACIONES EN DERECHOS HUMANOS				
DATOS DE LA META								
Definición de la variable Meta:		1 - NÚMERO DE EXPEDIENTES DE DERECHOS HUMANOS TRAMITADOS						
Unidad de medida:		25 - NÚMERO						
LÍNEA BASE DEL INDICADOR				VALOR PROGRAMADO ANUAL				
AÑO	0		VALOR	0.00		AÑO	2019	
							1,446.00	
AVANCE TRIMESTRAL								
METAS	1er.TRIMESTRE		2o.TRIMESTRE		3er.TRIMESTRE		4o.TRIMESTRE	
PROGRAMADA	361.00		361.00		361.00		363.00	
PROGRAMACIÓN ACTUALIZADA	361.00		361.00					
ALCANZADA	361.00		361.00		0.00		0.00	
PORCENTAJE ALCANZADO TRIMESTRAL	100.00		100.00		0.00		0.00	
							CUMPLIMIENTO DE METAS	
							T1+T2+T3+T4	
							1,446.00	
							T1+T2+T3+T4	
							1,446.00	
							T1+T2+T3+T4	
							722.00	
							PORCENTAJE ALCANZADO ANUAL	
							49.93	

PORCENTAJE DE CUMPLIMIENTO ALCANZADO EN EL TRIMESTRE: 24.97 %

JEFE ADMINISTRATIVO  
 C.P. JUAN GILBERTO MARTINEZ RUEDA  
 DIRECTOR ADMINISTRATIVO

TITULAR DE LA DEPENDENCIA/ENTIDAD  
 LIC. JOSE BERNARDO RODRIGUEZ ALAMILLA  
 DEFENSOR



GOBIERNO DEL ESTADO  
DE OAXACA



## PROGRAMAS Y PROYECTOS DE INVERSION

**NO APLICA**



GOBIERNO DEL ESTADO  
DE OAXACA



DEL PUEBLO DE OAXACA

## RELACION DE BIENES INMUEBLES QUE COMPONEN EL PATRIMONIO

DEL 1 DE ENERO AL 30 DE JUNIO DE 2019  
(Pesos)

CUENTA	DESCRIPCIÓN DEL BIEN	Saldo Final
12310	TERRENOS	
12330	EDIFICIOS NO RESIDENCIALES	
12351	EDIFICACIÓN HABITACIONAL EN PROCESO	
12352	EDIFICACIÓN NO HABITACIONAL EN PROCESO	
12353	CONSTRUCCIÓN DE OBRAS PARA EL ABASTECIMIENTO DE AGUA, PETRÓLEO, GAS, ELECTRICIDAD Y TELECOMUNICACION	
12354	DIVISIÓN DE TERRENOS Y CONSTRUCCIÓN DE OBRAS DE URBANIZACIÓN EN PROCESO	
12355	CONSTRUCCIÓN DE VÍAS DE COMUNICACIÓN EN PROCESO	
12356	OTRAS CONSTRUCCIONES DE INGENIERÍA CIVIL U OBRA PESADA EN PROCESO	
12357	INSTALACIONES Y EQUIPAMIENTO EN CONSTRUCCIONES EN PROCESO	
12359	TRABAJOS DE ACABADOS EN EDIFICACIONES Y OTROS TRABAJOS ESPECIALIZADOS EN PROCESO	
12361	EDIFICACIÓN HABITACIONAL EN PROCESO	
12362	EDIFICACIÓN NO HABITACIONAL EN PROCESO	
12363	CONSTRUCCIÓN DE OBRAS PARA EL ABASTECIMIENTO DE AGUA, PETRÓLEO, GAS, ELECTRICIDAD Y TELECOMUNICACION	
12364	DIVISIÓN DE TERRENOS Y CONSTRUCCIÓN DE OBRAS DE URBANIZACIÓN	
12365	CONSTRUCCIÓN DE VÍAS DE COMUNICACIÓN EN PROCESO	
12366	OTRAS CONSTRUCCIONES DE INGENIERÍA CIVIL U OBRA PESADA EN PROCESO	
12367	INSTALACIONES Y EQUIPAMIENTO EN CONSTRUCCIONES EN PROCESO	
12369	TRABAJOS DE ACABADOS EN EDIFICACIONES Y OTROS TRABAJOS ESPECIALIZADOS EN PROCESO	
12390	OTROS BIENES INMUEBLES	
	<b>SUMA TOTAL:</b>	<b>6,662,532</b>



GOBIERNO DEL ESTADO  
DE OAXACA



RELACION DE BIENES MUEBLES QUE COMPONEN EL PATRIMONIO  
DEL 1 DE ENERO AL 30 DE JUNIO DE 2019  
(Pesos)

CUENTA	DESCRIPCIÓN DEL BIEN	Saldo Final
12411	MUEBLES DE OFICINA Y ESTANTERÍA	1,161,506
12412	MUEBLES, EXCEPTO DE OFICINA Y ESTANTERÍA	
12413	EQUIPO DE CÓMPUTO Y DE TECNOLOGÍAS DE LA INFORMACIÓN	1,272,906
12419	OTROS MOBILIARIOS Y EQUIPOS DE ADMINISTRACIÓN	
12421	EQUIPOS Y APARATOS AUDIOVISUALES	14,898
12422	APARATOS DEPORTIVOS	
12423	CÁMARAS FOTOGRÁFICAS Y DE VIDEO	30,794
12429	OTRO MOBILIARIO Y EQUIPO EDUCACIONAL Y RECREATIVO	
12431	EQUIPO MÉDICO Y DE LABORATORIO	
12432	INSTRUMENTAL MÉDICO Y DE LABORATORIO	
12441	AUTOMÓVILES Y CAMIONES	3,552,704
12443	EQUIPO AEROESPACIAL	
12445	EMBARCACIONES	
12449	OTROS EQUIPOS DE TRANSPORTE	
12450	EQUIPO DE DEFENSA Y SEGURIDAD	
12461	MAQUINARIA Y EQUIPO AGROPECUARIO	
12462	MAQUINARIA Y EQUIPO INDUSTRIAL	
12463	MAQUINARIA Y EQUIPO DE CONSTRUCCIÓN	
12464	SISTEMAS DE AIRE ACONDICIONADO, CALEFACCIÓN Y DE REFRIGERACIÓN INDUSTRIAL Y COMERCIAL	
12465	EQUIPO DE COMUNICACIÓN Y TELECOMUNICACIÓN	
12466	EQUIPOS DE GENERACIÓN ELÉCTRICA, APARATOS Y ACCESORIOS ELÉCTRICOS	
12467	HERRAMIENTAS Y MÁQUINAS-HERRAMIENTA	
12469	OTROS EQUIPOS	
12471	BIENES ARTÍSTICOS, CULTURALES Y CIENTÍFICOS	
12483	AVES	
12484	OVINOS Y CAPRINOS	
12486	EQUINOS	
12487	ESPECIES MENORES Y DE ZOOLOGÍCO	
12488	ÁRBOLES Y PLANTAS	
12489	OTROS ACTIVOS BIOLÓGICOS	
	<b>SUMA TOTAL:</b>	<b>6,032,808</b>



GOBIERNO DEL ESTADO  
DE OAXACA



RELACION DE CUENTAS BANCARIAS PRODUCTIVAS ESPECIFICAS  
DEL 01 DE ENERO AL 30 DE JUNIO DE 2019

FONDO, PROGRAMA O CONVENIO	DATOS DE LA CUENTA BANCARIA		
	INSTITUCION BANCARIA	NUMERO DE CUENTA	FECHA DE APERTURA

**NO APLICA**



GOBIERNO DEL ESTADO  
DE OAXACA



## RELACION DE ESQUEMAS BURSATILES Y COBERTURAS FINANCIERAS

**NO APLICA**



GOBIERNO DEL ESTADO DE OAXACA



MONTOS PAGADOS POR AYUDAS Y SUBSIDIOS DEL 01 DE ENERO AL 30 DE JUNIO DE 2019

Concepto	Ayuda	Subsidio	Sector (económico o social)	Beneficiario	CURP	RFC	Monto Pagado

**NO APLICA**



DEFENSORIA DE LOS DERECHOS HUMANOS DEL PUEBLO DE OAXACA  
Estado de Situación Financiera Detallado - LDF  
Al 31 de diciembre de 2018 y al 30 de junio de 2019  
(PESOS)

Concepto	30 de junio de 2019	31 de diciembre de 2018	Concepto	30 de junio de 2019	31 de diciembre de 2018
<b>ACTIVO</b>			<b>PASIVO</b>		
<b>Activo Circulante</b>			<b>Pasivo Circulante</b>		
Efectivo y Equivalentes	930,376	760,348	Cuentas por Pagar a Corto Plazo	3,119,222	2,600,720
Efectivo			Servicios Personales por Pagar a Corto Plazo		
Bancos/Tesorería			Proveedores por Pagar a Corto Plazo	50,223	50,223
Bancos/Dependencias y Otros	930,376	760,348	Contratistas por Obras Públicas por Pagar a Corto Plazo	57,979	57,979
Inversiones Temporales (Hasta 3 meses)			Participaciones y Aportaciones por Pagar a Corto Plazo		
Fondos con Afectación Específica			Transferencias Otorgadas por Pagar a Corto Plazo	2,910,103	2,483,001
Depósitos de Fondos de Terceros en Garantía y/o Administración			Intereses, Comisiones y Otros Gastos de la Deuda Pública por Pagar a Corto Plazo		
Otros Efectivos y Equivalentes			Retenciones y Contribuciones por Pagar a Corto Plazo		
Derechos a Recibir Efectivo o Equivalentes	2,363,748	2,015,274	Devoluciones de la Ley de Ingresos por Pagar a Corto Plazo		
Inversiones Financieras de Corto Plazo			Otras Cuentas por Pagar a Corto Plazo	100,917	9,517
Cuentas por Cobrar a Corto Plazo			Documentos por Pagar a Corto Plazo	0	0
Deudores Diversos por Cobrar a Corto Plazo	2,363,748	2,015,274	Documentos Comerciales por Pagar a Corto Plazo		
Ingresos por Recuperar a Corto Plazo			Documentos con Contratistas por Obras Públicas por Pagar a Corto Plazo		
Deudores por Anticipos de la Tesorería a Corto Plazo			Otros Documentos por Pagar a Corto Plazo	0	0
Préstamos Otorgados a Corto Plazo			Porción a Corto Plazo de la Deuda Pública a Largo Plazo	0	0
Otros Derechos a Recibir Efectivo o Equivalentes a Corto Plazo			Porción a Corto Plazo de la Deuda Pública		
Derechos a Recibir Bienes o Servicios	0	0	Porción a Corto Plazo de Arrendamiento Financiero		
Anticipo a Proveedores por Adquisición de Bienes y Prestación de Servicios a Corto Plazo			Títulos y Valores a Corto Plazo		
Anticipo a Proveedores por Adquisición de Bienes Inmuebles y Muebles a Corto Plazo			Pasivos Diferidos a Corto Plazo	0	0
Anticipo a Proveedores por Adquisición de Bienes Intangibles a Corto Plazo			Ingresos Cobrados por Adelantado a Corto Plazo		
Anticipo a Contratistas por Obras Públicas a Corto Plazo			Intereses Cobrados por Adelantado a Corto Plazo		
Otros Derechos a Recibir Bienes o Servicios a Corto Plazo			Otros Pasivos Diferidos a Corto Plazo		
Inventarios	0	0	Fondos y Bienes de Terceros en Garantía y/o Administración a Corto Plazo	0	0
Inventario de Mercancías para Venta			Fondos en Garantía a Corto Plazo		
Inventario de Mercancías Terminadas			Fondos en Administración a Corto Plazo		
Inventario de Mercancías en Proceso de Elaboración			Fondos Contingentes a Corto Plazo		
Inventario de Materias Primas, Materiales y Suministros para Producción			Fondos de Fideicomisos, Mandatos y Contratos Análogos a Corto Plazo		
Bienes en Tránsito			Otros Fondos de Terceros en Garantía y/o Administración a Corto Plazo		
Almacenes			Valores y Bienes en Garantía a Corto Plazo		
Estimación por Pérdida o Deterioro de Activos Circulantes	0	0	Provisiones a Corto Plazo	0	0
Estimaciones para Cuentas Incobrables por Derechos a Recibir Efectivo o Equivalentes			Provisión para Demandas y Juicios a Corto Plazo		
Estimación por Deterioro de Inventarios			Provisión para Contingencias a Corto Plazo		
Otros Activos Circulantes	0	0	Otras Provisiones a Corto Plazo		
Valores en Garantía			Otros Pasivos a Corto Plazo	0	0
Bienes en Garantía (excluye depósitos de fondos)			Ingresos por Clasificar		
Bienes Derivados de Embargos, Decomisos, Aseguramientos y Dación en Pago			Recaudación por Participar		
Adquisición con Fondos de Terceros			Otros Pasivos Circulantes		
<b>Total de Activos Circulantes</b>	<b>3,294,124</b>	<b>2,775,622</b>	<b>Total de Pasivos Circulantes</b>	<b>3,119,222</b>	<b>2,600,720</b>
<b>Activo No Circulante</b>			<b>Pasivo No Circulante</b>		
Inversiones Financieras a Largo Plazo			Cuentas por Pagar a Largo Plazo		
Derechos a Recibir Efectivo o Equivalentes a Largo Plazo			Documentos por Pagar a Largo Plazo		
Bienes Inmuebles, Infraestructura y Construcciones en Proceso	6,662,532	6,662,532	Deuda Pública a Largo Plazo		
Bienes Muebles	6,032,808	6,193,867	Pasivos Diferidos a Largo Plazo		
Activos Intangibles			Fondos y Bienes de Terceros en Garantía y/o en Administración a Largo Plazo		
Depreciación, Deterioro y Amortización Acumulada de Bienes	-2,271,815	-1,528,991	Provisiones a Largo Plazo		
Activos Diferidos			<b>Total de Pasivos No Circulantes</b>	<b>0</b>	<b>0</b>
Estimación por Pérdida o Deterioro de Activos no Circulantes			<b>Total del Pasivo</b>	<b>3,119,222</b>	<b>2,600,720</b>
Otros Activos no Circulantes			<b>HACIENDA PÚBLICA/PATRIMONIO</b>		
<b>Total de Activos No Circulantes</b>	<b>10,423,525</b>	<b>11,327,408</b>	Hacienda Pública/Patrimonio Contribuido	2,515,855	2,515,855
<b>Total del Activo</b>	<b>13,717,649</b>	<b>14,103,030</b>	Aportaciones		
			Donaciones de Capital		
			Actualización de la Hacienda Pública/Patrimonio	2,515,855	2,515,855
			Hacienda Pública/Patrimonio Generado	8,082,572	8,986,455
			Resultados del Ejercicio (Ahorro/ Desahorro)	-742,824	-1,228,991
			Resultados de Ejercicios Anteriores	8,825,396	10,215,446
			Revalúos		
			Reservas		
			Rectificaciones de Resultados de Ejercicios Anteriores		
			Exceso o Insuficiencia en la Actualización de la Hacienda Pública/Patrimonio	0	0
			Resultado por Posición Monetaria		
			Resultado por Tenencia de Activos no Monetarios		
			<b>Total Hacienda Pública/Patrimonio</b>	<b>10,598,427</b>	<b>11,502,310</b>
			<b>Total del Pasivo y Hacienda Pública/Patrimonio</b>	<b>13,717,649</b>	<b>14,103,030</b>

DEFENSORIA DE LOS DERECHOS HUMANOS DEL PUEBLO DE OAXACA			
Balance Presupuestario - LDF			
Del 1 de enero al 30 de junio de 2019			
(PESOS)			
Concepto	Estimado/ Aprobado	Devengado	Recaudado/ Pagado
<b>A. Ingresos Totales</b>	<b>21,037,565</b>	<b>20,306,768</b>	<b>19,364,009</b>
A1. Ingresos de Libre Disposición	21,037,565	20,306,768	19,364,009
A2. Transferencias Federales Etiquetadas			
A3. Financiamiento Neto			
<b>B. Egresos Presupuestarios<sup>1</sup></b>	<b>21,037,565</b>	<b>20,306,768</b>	<b>19,364,009</b>
B1. Gasto No Etiquetado (sin incluir Amortización de la Deuda Pública)	21,037,565	20,306,768	19,364,009
B2. Gasto Etiquetado (sin incluir Amortización de la Deuda Pública)	0	0	0
<b>C. Remanentes del Ejercicio Anterior</b>		<b>0</b>	<b>0</b>
C1. Remanentes de Ingresos de Libre Disposición aplicados en el periodo			
C2. Remanentes de Transferencias Federales Etiquetadas aplicados en el periodo			
<b>I. Balance Presupuestario</b>	<b>21,037,565</b>	<b>20,306,768</b>	<b>19,364,009</b>
<b>II. Balance Presupuestario sin Financiamiento Neto</b>	<b>0</b>	<b>0</b>	<b>0</b>
<b>III. Balance Presupuestario sin Financiamiento Neto y sin Remanentes del Ejercicio Anterior</b>	<b>0</b>	<b>0</b>	<b>0</b>

Concepto	Aprobado	Devengado	Pagado
<b>E. Intereses, Comisiones y Gastos de la Deuda</b>	<b>0</b>	<b>0</b>	<b>0</b>
E1. Intereses, Comisiones y Gastos de la Deuda con Gasto No Etiquetado			
E2. Intereses, Comisiones y Gastos de la Deuda con Gasto Etiquetado			
<b>IV. Balance Primario</b>	<b>0</b>	<b>0</b>	<b>0</b>

Concepto	Estimado/ Aprobado	Devengado	Recaudado/ Pagado
<b>F. Financiamiento</b>	<b>0</b>	<b>0</b>	<b>0</b>
F1. Financiamiento con Fuente de Pago de Ingresos de Libre Disposición			
F2. Financiamiento con Fuente de Pago de Transferencias Federales Etiquetadas			
<b>G. Amortización de la Deuda</b>	<b>0</b>	<b>0</b>	<b>0</b>
G1. Amortización de la Deuda Pública con Gasto No Etiquetado			
G2. Amortización de la Deuda Pública con Gasto Etiquetado			
<b>A3. Financiamiento Neto</b>	<b>0</b>	<b>0</b>	<b>0</b>

Concepto	Estimado/ Aprobado	Devengado	Recaudado/ Pagado
A1. Ingresos de Libre Disposición			
<b>A3.1 Financiamiento Neto con Fuente de Pago de Ingresos de Libre Disposición</b>	<b>0</b>	<b>0</b>	<b>0</b>
F1. Financiamiento con Fuente de Pago de Ingresos de Libre Disposición			
G1. Amortización de la Deuda Pública con Gasto No Etiquetado			
B1. Gasto No Etiquetado (sin incluir Amortización de la Deuda Pública)			
C1. Remanentes de Ingresos de Libre Disposición aplicados en el periodo			
<b>V. Balance Presupuestario de Recursos Disponibles</b>	<b>0</b>	<b>0</b>	<b>0</b>
<b>VI. Balance Presupuestario de Recursos Disponibles sin Financiamiento Neto</b>	<b>0</b>	<b>0</b>	<b>0</b>

Concepto	Estimado/ Aprobado	Devengado	Recaudado/ Pagado
A2. Transferencias Federales Etiquetadas			
<b>A3.2 Financiamiento Neto con Fuente de Pago de Transferencias Federales Etiquetadas</b>	<b>0</b>	<b>0</b>	<b>0</b>
F2. Financiamiento con Fuente de Pago de Transferencias Federales Etiquetadas			
G2. Amortización de la Deuda Pública con Gasto Etiquetado			
B2. Gasto Etiquetado (sin incluir Amortización de la Deuda Pública)			
C2. Remanentes de Transferencias Federales Etiquetadas aplicados en el periodo			
<b>VII. Balance Presupuestario de Recursos Etiquetados</b>	<b>0</b>	<b>0</b>	<b>0</b>
<b>VIII. Balance Presupuestario de Recursos Etiquetados sin Financiamiento Neto</b>	<b>0</b>	<b>0</b>	<b>0</b>

DEFENSORIA DE LOS DERECHOS HUMANOS DEL PUEBLO DE OAXACA						
Estado Analítico de Ingreso Detallado - LDF						
Del 1 de enero al 30 de junio de 2019						
(PESOS)						
Concepto	Ingreso					Diferencia
	Estimado	Ampliaciones/ (Reducciones)	Modificado	Devengado	Recaudado	
<b>Ingresos de Libre Disposición</b>						
A. Impuestos						
B. Cuotas y Aportaciones de Seguridad Social						
C. Contribuciones de Mejoras						
D. Derechos						
E. Productos						
F. Aprovechamientos						
G. Ingresos por Ventas de Bienes y Servicios						
H. Participaciones						
h1) Fondo General de Participaciones						
h2) Fondo de Fomento Municipal						
h3) Fondo de Fiscalización y Recaudación						
h4) Fondo de Compensación						
h5) Fondo de Extracción de Hidrocarburos						
h6) Impuesto Especial Sobre Producción y Servicios						
h7) 0.136% de la Recaudación Federal Participable						
h8) 3.17% Sobre Extracción de Petróleo						
h9) Gasolinas y Diésel						
h10) Fondo del Impuesto Sobre la Renta						
h11) Fondo de Estabilización de los Ingresos de las Entidades Federativas						
I. Incentivos Derivados de la Colaboración Fiscal						
i1) Tenencia o Uso de Vehículos						
i2) Fondo de Compensación ISAN						
i3) Impuesto Sobre Automóviles Nuevos						
i4) Fondo de Compensación de Repecos-Intermedios						
i5) Otros Incentivos Económicos						
J. Transferencias	21,037,565	-398,629	20,638,936	20,306,768	20,638,936	-398,629
K. Convenios						
k1) Otros Convenios y Subsidios						
L. Otros Ingresos de Libre Disposición						
l1) Participaciones en Ingresos Locales						
l2) Otros Ingresos de Libre Disposición						
<b>I. Total de Ingresos de Libre Disposición</b>	<b>21,037,565</b>	<b>-398,629</b>	<b>20,638,936</b>	<b>20,306,768</b>	<b>20,638,936</b>	<b>-398,629</b>
<b>Ingresos Excedentes de Ingresos de Libre Disposición</b>						
<b>Transferencias Federales Etiquetadas</b>						
A. Aportaciones						
a1) Fondo de Aportaciones para la Nómina Educativa y Gasto Operativo						
a2) Fondo de Aportaciones para los Servicios de Salud						
a3) Fondo de Aportaciones para la Infraestructura Social						
a4) Fondo de Aportaciones para el Fortalecimiento de los Municipios y de las Demarcaciones Territoriales del Distrito Federal						
a5) Fondo de Aportaciones Múltiples						
a6) Fondo de Aportaciones para la Educación Tecnológica y de Adultos						
a7) Fondo de Aportaciones para la Seguridad Pública de los Estados y del Distrito Federal						
a8) Fondo de Aportaciones para el Fortalecimiento de las Entidades Federativas						
B. Convenios						
b1) Convenios de Protección Social en Salud						
b2) Convenios de Descentralización						
b3) Convenios de Reasignación						
b4) Otros Convenios y Subsidios						
C. Fondos Distintos de Aportaciones						
c1) Fondo para Entidades Federativas y Municipios Productores de Hidrocarburos						
c2) Fondo Minero						
D. Transferencias, Subsidios y Subvenciones, y Pensiones y Jubilaciones						
E. Otras Transferencias Federales Etiquetadas						
<b>II. Total de Transferencias Federales Etiquetadas</b>						
<b>III. Ingresos Derivados de Financiamientos</b>						
A. Ingresos Derivados de Financiamientos						
<b>IV. Total de Ingresos</b>						
<b>Datos Informativos</b>						
1. Ingresos Derivados de Financiamientos con Fuente de Pago de Ingresos de Libre Disposición						
2. Ingresos Derivados de Financiamientos con Fuente de Pago de Transferencias Federales Etiquetadas						
3. Ingresos Derivados de Financiamientos						

DEFENSORIA DE LOS DERECHOS HUMANOS DEL PUEBLO DE OAXACA Informe Analítico de la Deuda Pública y Otros Pasivos - LDF Del 1 de enero al 30 de junio de 2019 (PESOS)							
Denominación de la Deuda Pública y Otros Pasivos	Saldo al 31 de diciembre de 2017 (d)	Disposiciones del Periodo (e)	Amortizaciones del Periodo (f)	Revaluaciones, Reclasificaciones y Otros Ajustes (g)	Saldo Final del Periodo (h) $h=d+e-f+g$	Pago de Intereses del Periodo (i)	Pago de Comisiones y demás costos asociados durante el Periodo (j)
<b>1. Deuda Pública</b> A. Corto Plazo a1) Instituciones de Crédito a2) Títulos y Valores a3) Arrendamientos Financieros B. Largo Plazo b1) Instituciones de Crédito b2) Títulos y Valores b3) Arrendamientos Financieros							
<b>2. Otros Pasivos</b>							
<b>3. Total de la Deuda Pública y Otros Pasivos</b>							
<b>4. Deuda Contingente <sup>1</sup> (Informativo)</b> A. Deuda Contingente 1 B. Deuda Contingente 2 C. Deuda Contingente XX							
<b>5. Valor de Instrumentos Bono Cupón Cero <sup>2</sup> (Informativo)</b> A. Instrumento Bono Cupón Cero 1 B. Instrumento Bono Cupón Cero 2 C. Instrumento Bono Cupón Cero XX							

<sup>1</sup> Se refiere a cualquier Financiamiento sin fuente o garantía de pago definida, que sea asumida de manera solidaria o subsidiaria por las Entidades Federativas con sus Municipios, organismos descentralizados y empresas de participación estatal mayoritaria y fideicomisos, locales o municipales, y por los Municipios con sus respectivos organismos descentralizados y empresas de participación municipal mayoritaria.

<sup>2</sup> Se refiere al valor del Bono Cupón Cero que respalda el pago de los créditos asociados al mismo (Activo).

Obligaciones a Corto Plazo (k)	Monto Contratado (l)	Plazo Pactado (m)	Tasa de Interés (n)	Comisiones y Costos Relacionados (o)	Tasa Efectiva (p)
<b>6. Obligaciones a Corto Plazo (Informativo)</b> A. Crédito 1 B. Crédito 2 C. Crédito XX					

DEFENSORÍA DE LOS DERECHOS HUMANOS DEL PUEBLO DE OAXACA  
Informe Analítico de Obligaciones Diferentes de Financiamientos -LDF  
Del 1 de enero al 30 de junio de 2019  
(PESOS)

Denominación de las Obligaciones Diferentes de Financiamiento (c)	Fecha del Contrato (d)	Fecha de inicio de operación del proyecto (e)	Fecha de vencimiento (f)	Monto de la inversión pactado (g)	Plazo pactado (h)	Monto promedio mensual del pago de la contraprestación (i)	Monto promedio mensual del pago de la contraprestación correspondiente al pago de inversión (j)	Monto pagado de la inversión al 30 de junio de 2019 de 2019 (k)	Monto pagado de la inversión actualizado al 30 de junio de 2019 de 2019 (l)	Saldo pendiente por pagar de la inversión al 30 de junio de 2019 de 2019 (m = g - l)
<b>A. Asociaciones Público Privadas (APP's)</b> a) APP 1 b) APP 2 c) APP 3 d) APP XX										
<b>B. Otros Instrumentos</b> a) Otro Instrumento 1 b) Otro Instrumento 2 c) Otro Instrumento 3 d) Otro Instrumento XX										
<b>C. Total de Obligaciones Diferentes de Financiamiento</b>										

No aplica

**DEFENSORIA DE LOS DERECHOS HUMANOS DEL PUEBLO DE OAXACA**  
Estado Analítico del Ejercicio del Presupuesto de Egresos Detallado - LDF  
Clasificación por Objeto del Gasto (Capítulo y Concepto)  
Del 1 de enero al 30 de junio de 2019  
(PESOS)

Concepto	Egresos					Subejercicio
	Aprobado	Ampliaciones/ (Reducciones)	Modificado	Devengado	Pagado	
<b>I. Gasto No Etiquetado</b>	<b>40,604,284</b>	<b>0</b>	<b>40,604,284</b>	<b>20,306,768</b>	<b>16,400,934</b>	<b>20,297,516</b>
A. Servicios Personales	0	0	0	0	0	0
a1) Remuneraciones al Personal de Carácter Permanente						
a2) Remuneraciones al Personal de Carácter Transitorio						
a3) Remuneraciones Adicionales y Especiales						
a4) Seguridad Social						
a5) Otras Prestaciones Sociales y Económicas						
a6) Previsiones						
a7) Pago de Estímulos a Servidores Públicos						
B. Materiales y Suministros	0	0	0	0	0	0
b1) Materiales de Administración, Emisión de Documentos y Artículos Oficiales						
b2) Alimentos y Utensilios						
b3) Materias Primas y Materiales de Producción y Comercialización						
b4) Materiales y Artículos de Construcción y de Reparación						
b5) Productos Químicos, Farmacéuticos y de Laboratorio						
b6) Combustibles, Lubricantes y Aditivos						
b7) Vestuario, Blancos, Prendas de Protección y Artículos Deportivos						
b8) Materiales y Suministros Para Seguridad						
b9) Herramientas, Refacciones y Accesorios Menores						
C. Servicios Generales	0	0	0	0	0	0
c1) Servicios Básicos						
c2) Servicios de Arrendamiento						
c3) Servicios Profesionales, Científicos, Técnicos y Otros Servicios						
c4) Servicios Financieros, Bancarios y Comerciales						
c5) Servicios de Instalación, Reparación, Mantenimiento y Conservación						
c6) Servicios de Comunicación Social y Publicidad						
c7) Servicios de Traslado y Viáticos						
c8) Servicios Oficiales						
c9) Otros Servicios Generales						
D. Transferencias, Asignaciones, Subsidios y Otras Ayudas	40,573,655	0	40,573,655	20,306,768	16,400,934	20,266,887
d1) Transferencias Internas y Asignaciones al Sector Público	40,189,655	0	40,189,655	20,114,768	16,272,934	20,074,887
d2) Transferencias al Resto del Sector Público						
d3) Subsidios y Subvenciones						
d4) Ayudas Sociales						
d5) Pensiones y Jubilaciones	384,000	0	384,000	192,000	128,000	192,000
d6) Transferencias a Fideicomisos, Mandatos y Otros Análogos						
d7) Transferencias a la Seguridad Social						
d8) Donativos						
d9) Transferencias al Exterior						
E. Bienes Muebles, Inmuebles e Intangibles	30,629	0	30,629	0	0	30,629
e1) Mobiliario y Equipo de Administración	30,629	0	30,629	0	0	30,629
e2) Mobiliario y Equipo Educativo y Recreativo						
e3) Equipo e Instrumental Médico y de Laboratorio						
e4) Vehículos y Equipo de Transporte						
e5) Equipo de Defensa y Seguridad						
e6) Maquinaria, Otros Equipos y Herramientas						
e7) Activos Biológicos						
e8) Bienes Inmuebles						
e9) Activos Intangibles						
F. Inversión Pública	0	0	0	0	0	0
f1) Obra Pública en Bienes de Dominio Público						
f2) Obra Pública en Bienes Propios						
f3) Proyectos Productivos y Acciones de Fomento						
G. Inversiones Financieras y Otras Provisiones	0	0	0	0	0	0
g1) Inversiones Para el Fomento de Actividades Productivas						
g2) Acciones y Participaciones de Capital						
g3) Compra de Títulos y Valores						
g4) Concesión de Préstamos						
g5) Inversiones en Fideicomisos, Mandatos y Otros Análogos						
Fideicomiso de Desastres Naturales (Informativo)						
g6) Otras Inversiones Financieras						
g7) Provisiones para Contingencias y Otras Erogaciones Especiales						
H. Participaciones y Aportaciones	0	0	0	0	0	0
h1) Participaciones						
h2) Aportaciones						
h3) Convenios						
I. Deuda Pública	0	0	0	0	0	0
i1) Amortización de la Deuda Pública						
i2) Intereses de la Deuda Pública						
i3) Comisiones de la Deuda Pública						
i4) Gastos de la Deuda Pública						
i5) Costo por Coberturas						
i6) Apoyos Financieros						
i7) Adeudos de Ejercicios Fiscales Anteriores (ADEFAS)						

Concepto	Egresos					Subejercicio
	Aprobado	Ampliaciones/ (Reducciones)	Modificado	Devengado	Pagado	
<b>II. Gasto Etiquetado</b>	0	0	0	0	0	0
A. Servicios Personales						
a1) Remuneraciones al Personal de Carácter Permanente						
a2) Remuneraciones al Personal de Carácter Transitorio						
a3) Remuneraciones Adicionales y Especiales						
a4) Seguridad Social						
a5) Otras Prestaciones Sociales y Económicas						
a6) Previsiones						
a7) Pago de Estímulos a Servidores Públicos						
B. Materiales y Suministros	0	0	0	0	0	0
b1) Materiales de Administración, Emisión de Documentos y Artículos Oficiales						
b2) Alimentos y Utensilios						
b3) Materias Primas y Materiales de Producción y Comercialización						
b4) Materiales y Artículos de Construcción y de Reparación						
b5) Productos Químicos, Farmacéuticos y de Laboratorio						
b6) Combustibles, Lubricantes y Aditivos						
b7) Vestuario, Blancos, Prendas de Protección y Artículos Deportivos						
b8) Materiales y Suministros Para Seguridad						
b9) Herramientas, Refacciones y Accesorios Menores						
C. Servicios Generales	0	0	0	0	0	0
c1) Servicios Básicos						
c2) Servicios de Arrendamiento						
c3) Servicios Profesionales, Científicos, Técnicos y Otros Servicios						
c4) Servicios Financieros, Bancarios y Comerciales						
c5) Servicios de Instalación, Reparación, Mantenimiento y Conservación						
c6) Servicios de Comunicación Social y Publicidad						
c7) Servicios de Traslado y Viáticos						
c8) Servicios Oficiales						
c9) Otros Servicios Generales						
D. Transferencias, Asignaciones, Subsidios y Otras Ayudas	0	0	0	0	0	0
d1) Transferencias Internas y Asignaciones al Sector Público						
d2) Transferencias al Resto del Sector Público						
d3) Subsidios y Subvenciones						
d4) Ayudas Sociales						
d5) Pensiones y Jubilaciones						
d6) Transferencias a Fideicomisos, Mandatos y Otros Análogos						
d7) Transferencias a la Seguridad Social						
d8) Donativos						
d9) Transferencias al Exterior						
E. Bienes Muebles, Inmuebles e Intangibles	0	0	0	0	0	0
e1) Mobiliario y Equipo de Administración						
e2) Mobiliario y Equipo Educativo y Recreativo						
e3) Equipo e Instrumental Médico y de Laboratorio						
e4) Vehículos y Equipo de Transporte						
e5) Equipo de Defensa y Seguridad						
e6) Maquinaria, Otros Equipos y Herramientas						
e7) Activos Biológicos						
e8) Bienes Inmuebles						
e9) Activos Intangibles						
F. Inversión Pública	0	0	0	0	0	0
f1) Obra Pública en Bienes de Dominio Público						
f2) Obra Pública en Bienes Propios						
f3) Proyectos Productivos y Acciones de Fomento						
G. Inversiones Financieras y Otras Provisiones	0	0	0	0	0	0
g1) Inversiones Para el Fomento de Actividades Productivas						
g2) Acciones y Participaciones de Capital						
g3) Compra de Títulos y Valores						
g4) Concesión de Préstamos						
g5) Inversiones en Fideicomisos, Mandatos y Otros Análogos						
Fideicomiso de Desastres Naturales (Informativo)						
g6) Otras Inversiones Financieras						
g7) Provisiones para Contingencias y Otras Erogaciones Especiales						
H. Participaciones y Aportaciones	0	0	0	0	0	0
h1) Participaciones						
h2) Aportaciones						
h3) Convenios						
I. Deuda Pública	0	0	0	0	0	0
i1) Amortización de la Deuda Pública						
i2) Intereses de la Deuda Pública						
i3) Comisiones de la Deuda Pública						
i4) Gastos de la Deuda Pública						
i5) Costo por Coberturas						
i6) Apoyos Financieros						
i7) Adeudos de Ejercicios Fiscales Anteriores (ADEFAS)						
<b>III. Total de Egresos</b>	<b>40,604,284</b>	<b>0</b>	<b>40,604,284</b>	<b>20,306,768</b>	<b>16,400,934</b>	<b>20,297,516</b>

DEFENSORIA DE LOS DERECHOS HUMANOS DEL PUEBLO DE OAXACA						
Estado Analítico del Ejercicio del Presupuesto de Egresos Detallado - LDF						
Clasificación Administrativa						
Del 1 de enero al 30 de junio de 2019						
(PESOS)						
Concepto	Egresos					Subejercicio
	Aprobado	Ampliaciones/ (Reducciones)	Modificado	Devengado	Pagado	
<b>I. Gasto No Etiquetado</b>	<b>40,604,284</b>	<b>0</b>	<b>40,604,284</b>	<b>20,306,768</b>	<b>16,400,934</b>	<b>20,297,516</b>
A. Defensoría de los Derechos Humanos del Pueblo de Oaxaca	40,604,284	0	40,604,284	20,306,768	16,400,934	20,297,516
<b>II. Gasto Etiquetado</b>	<b>0</b>	<b>0</b>	<b>0</b>	<b>0</b>	<b>0</b>	<b>0</b>
<b>III. Total de Egresos</b>	<b>40,604,284</b>	<b>0</b>	<b>40,604,284</b>	<b>20,306,768</b>	<b>16,400,934</b>	<b>20,297,516</b>



DEFENSORIA DE LOS DERECHOS HUMANOS DEL PUEBLO DE OAXACA  
Estado Analítico del Ejercicio del Presupuesto de Egresos Detallado - LDF  
Clasificación Funcional (Finalidad y Función)  
Del 1 de enero al 30 de junio de 2019  
(PESOS)

Concepto	Egresos					Subejercicio
	Aprobado	Ampliaciones/ (Reducciones)	Modificado	Devengado	Pagado	
<b>I. Gasto No Etiquetado</b>	<b>40,604,284</b>	<b>0</b>	<b>40,604,284</b>	<b>20,306,768</b>	<b>16,400,934</b>	<b>20,297,516</b>
<b>A. Gobierno</b>	<b>40,604,284</b>	<b>0</b>	<b>40,604,284</b>	<b>20,306,768</b>	<b>16,400,934</b>	<b>20,297,516</b>
a1) Legislación						
a2) Justicia	40,604,284	0	40,604,284	20,306,768	16,400,934	20,297,516
a3) Coordinación de la Política de Gobierno						
a4) Relaciones Exteriores						
a5) Asuntos Financieros y Hacendarios						
a6) Seguridad Nacional						
a7) Asuntos de Orden Público y de Seguridad Interior						
a8) Otros Servicios Generales						
<b>B. Desarrollo Social</b>	<b>0</b>	<b>0</b>	<b>0</b>	<b>0</b>	<b>0</b>	<b>0</b>
b1) Protección Ambiental						
b2) Vivienda y Servicios a la Comunidad						
b3) Salud						
b4) Recreación, Cultura y Otras Manifestaciones Sociales						
b5) Educación						
b6) Protección Social						
b7) Otros Asuntos Sociales						
<b>C. Desarrollo Económico</b>	<b>0</b>	<b>0</b>	<b>0</b>	<b>0</b>	<b>0</b>	<b>0</b>
c1) Asuntos Económicos, Comerciales y Laborales en General						
c2) Agropecuaria, Silvicultura, Pesca y Caza						
c3) Combustibles y Energía						
c4) Minería, Manufacturas y Construcción						
c5) Transporte						
c6) Comunicaciones						
c7) Turismo						
c8) Ciencia, Tecnología e Innovación						
c9) Otras Industrias y Otros Asuntos Económicos						
<b>D. Otras No Clasificadas en Funciones Anteriores</b>	<b>0</b>	<b>0</b>	<b>0</b>	<b>0</b>	<b>0</b>	<b>0</b>
d1) Transacciones de la Deuda Pública / Costo Financiero de la Deuda						
d2) Transferencias, Participaciones y Aportaciones Entre Diferentes Niveles y Órdenes de Gobierno						
d3) Saneamiento del Sistema Financiero						
d4) Adeudos de Ejercicios Fiscales Anteriores						
<b>II: Gasto Etiquetado</b>	<b>0</b>	<b>0</b>	<b>0</b>	<b>0</b>	<b>0</b>	<b>0</b>
<b>A. Gobierno</b>	<b>0</b>	<b>0</b>	<b>0</b>	<b>0</b>	<b>0</b>	<b>0</b>
a1) Legislación						
a2) Justicia						
a3) Coordinación de la Política de Gobierno						
a4) Relaciones Exteriores						
a5) Asuntos Financieros y Hacendarios						
a6) Seguridad Nacional						
a7) Asuntos de Orden Público y de Seguridad Interior						
a8) Otros Servicios Generales						
<b>B. Desarrollo Social</b>	<b>0</b>	<b>0</b>	<b>0</b>	<b>0</b>	<b>0</b>	<b>0</b>
b1) Protección Ambiental						
b2) Vivienda y Servicios a la Comunidad						
b3) Salud						
b4) Recreación, Cultura y Otras Manifestaciones Sociales						
b5) Educación						
b6) Protección Social						
b7) Otros Asuntos Sociales						
<b>C. Desarrollo Económico</b>	<b>0</b>	<b>0</b>	<b>0</b>	<b>0</b>	<b>0</b>	<b>0</b>
c1) Asuntos Económicos, Comerciales y Laborales en General						
c2) Agropecuaria, Silvicultura, Pesca y Caza						
c3) Combustibles y Energía						
c4) Minería, Manufacturas y Construcción						
c5) Transporte						
c6) Comunicaciones						
c7) Turismo						
c8) Ciencia, Tecnología e Innovación						
c9) Otras Industrias y Otros Asuntos Económicos						
<b>D. Otras No Clasificadas en Funciones Anteriores</b>	<b>0</b>	<b>0</b>	<b>0</b>	<b>0</b>	<b>0</b>	<b>0</b>
d1) Transacciones de la Deuda Pública / Costo Financiero de la Deuda						
d2) Transferencias, Participaciones y Aportaciones Entre Diferentes Niveles y Órdenes de Gobierno						
d3) Saneamiento del Sistema Financiero						
d4) Adeudos de Ejercicios Fiscales Anteriores						
<b>III. Total de Egresos</b>	<b>40,604,284</b>	<b>0</b>	<b>40,604,284</b>	<b>20,306,768</b>	<b>16,400,934</b>	<b>20,297,516</b>

DEFENSORIA DE LOS DERECHOS HUMANOS DEL PUEBLO DE OAXACA						
Estado Analítico del Ejercicio del Presupuesto de Egresos Detallado - LDF						
Clasificación de Servicios Personales por Categoría						
Del 1 de enero al 30 de junio de 2019						
(PESOS)						
Concepto	Egresos					Subejercicio
	Aprobado	Ampliaciones/ (Reducciones)	Modificado	Devengado	Pagado	
<b>I. Gasto No Etiquetado</b>	<b>34,380,815</b>	<b>0</b>	<b>34,380,815</b>	<b>17,202,996</b>	<b>14,543,471</b>	<b>2,659,524</b>
A. Personal Administrativo	34,380,815	0	34,380,815	17,202,996	14,543,471	2,659,524
B. Magisterio						
C. Servicios de Salud	0	0	0	0	0	0
c1) Personal Administrativo						
c2) Personal Médico, paramédico y afín						
D. Seguridad Pública						
E. Gastos asociados a la implementación de nuevas leyes federales o reformas a las mismas	0	0	0	0	0	0
e1) Nombre del Programa o Ley 1						
e2) Nombre del Programa o Ley 2						
F. Sentencias laborales definitivas						
<b>II. Gasto Etiquetado</b>	<b>0</b>	<b>0</b>	<b>0</b>	<b>0</b>	<b>0</b>	<b>0</b>
A. Personal Administrativo						
B. Magisterio						
C. Servicios de Salud	0	0	0	0	0	0
c1) Personal Administrativo						
c2) Personal Médico, paramédico y afín						
D. Seguridad Pública						
E. Gastos asociados a la implementación de nuevas leyes federales o reformas a las mismas	0	0	0	0	0	0
e1) Nombre del Programa o Ley 1						
e2) Nombre del Programa o Ley 2						
F. Sentencias laborales definitivas						
<b>III. Total de Gasto en Servicios Personales</b>	<b>34,380,815</b>	<b>0</b>	<b>34,380,815</b>	<b>17,202,996</b>	<b>14,543,471</b>	<b>2,659,524</b>

DEFENSORIA DE LOS DERECHOS HUMANOS DEL PUEBLO DE OAXACA					
Informe sobre Estudios Actuariales - LDF					
	Pensiones y jubilaciones	Salud	Riesgos de trabajo	Invalidez y vida	Otras prestaciones sociales
<p><b>Tipo de Sistema</b></p> <p>Prestación laboral o Fondo general para trabajadores del estado o municipio</p> <p>Beneficio definido, Contribución definida o Mixto</p> <p><b>Población afiliada</b></p> <p>Activos</p> <p>Edad máxima</p> <p>Edad mínima</p> <p>Edad promedio</p> <p>Pensionados y Jubilados</p> <p>Edad máxima</p> <p>Edad mínima</p> <p>Edad promedio</p> <p>Beneficiarios</p> <p>Promedio de años de servicio (trabajadores activos)</p> <p>Aportación individual al plan de pensión como % del salario</p> <p>Aportación del ente público al plan de pensión como % del salario</p> <p>Crecimiento esperado de los pensionados y jubilados (como %)</p> <p>Crecimiento esperado de los activos (como %)</p> <p>Edad de Jubilación o Pensión</p> <p>Esperanza de vida</p> <p><b>Ingresos del Fondo</b></p> <p>Ingresos Anuales al Fondo de Pensiones</p> <p><b>Nómina anual</b></p> <p>Activos</p> <p>Pensionados y Jubilados</p> <p>Beneficiarios de Pensionados y Jubilados</p> <p><b>Monto mensual por pensión</b></p> <p>Máximo</p> <p>Mínimo</p> <p>Promedio</p> <p><b>Monto de la reserva</b></p> <p><b>Valor presente de las obligaciones</b></p> <p>Pensiones y Jubilaciones en curso de pago</p> <p>Generación actual</p> <p>Generaciones futuras</p> <p><b>Valor presente de las contribuciones asociadas a los sucesos futuros y capitalización X%</b></p> <p>Generación actual</p> <p>Generaciones futuras</p> <p><b>Valor presente de aportación</b></p> <p>Generación actual</p> <p>Generaciones futuras</p> <p>Otros Ingresos</p> <p><b>Déficit/superávit actuarial</b></p> <p>Generación actual</p> <p>Generaciones futuras</p> <p><b>Periodo de suficiencia</b></p> <p>Año de descapitalización</p> <p>Tasa de rendimiento</p> <p><b>Estudio actuarial</b></p> <p>Año de elaboración del estudio actuarial</p> <p>Empresa que elaboró el estudio actuarial</p>					



GOBIERNO DEL ESTADO  
DE OAXACA

# INSTITUTO ESTATAL ELECTORAL Y DE PARTICIPACIÓN CIUDADANA

2do Informe Trimestral  
Periodo Enero – Junio del Ejercicio 2019



GOBIERNO DEL ESTADO  
DE OAXACA



## RESULTADOS GENERALES

### **El IEEPCO realizó el curso-taller “Paridad libre de violencia política en razón de género”.**

Con el objetivo de sensibilizar a hombres y mujeres de pueblos y comunidades para garantizar la participación política de las mujeres en sus asambleas de elección, en el municipio de Santiago Yolomécatl, se llevó a cabo el curso-taller: “Paridad libre de violencia política en razón de género

El Consejero Presidente del IEEPCO subrayó que, en 2019 los 417 municipios regidos por su sistema normativo llevarán a cabo asambleas para elegir a sus nuevas autoridades, por lo que es imprescindible que las mujeres participen en ellas con libertad y sin ningún tipo de violencia.

La consejera, y presidenta de la comisión de Género del IEEPCO destacó que con estos talleres se busca sensibilizar a la población y contribuir lograr la plena participación de las mujeres en la vida política de sus comunidades, tal como lo establece la Constitución.

En estos talleres se brindaron herramientas prácticas para que la ciudadanía identifique a las instituciones y los procedimientos para prevenir, atender y defender los derechos político electorales de las mujeres.

### **Calificó IEEPCO elecciones de municipios por sistema normativo**

En sesión pública el IEEPCO calificó diversas elecciones de municipios que se rigen por su sistema normativo.

En primer término, calificó jurídicamente válida la elección extraordinaria del Regidor de Obras del municipio de Teococuilco de Marcos Pérez al considerar que se cumplió con los requisitos establecidos en la normatividad electoral.

En otro punto, se aprobó el Dictamen que identifica el método electoral del municipio de Santa María Atzompa, sujeto al régimen de Sistemas Normativos Indígenas.

El dictamen se integrará al Catálogo de municipios sujetos al régimen de Sistemas Normativos Indígenas y contiene información sobre las normas, principios, instituciones y procedimientos bajo los cuales la población elige a sus autoridades en el municipio de Santa María Atzompa.

Por otra parte, se calificó como jurídicamente no válida la decisión de terminación anticipada del mandato del Presidente Municipal e integrantes del ayuntamiento Constitucional del municipio de San Miguel Tlacotepec.



GOBIERNO DEL ESTADO  
DE OAXACA



Del mismo modo se calificó como no válida la decisión de terminación anticipada de mandato del ayuntamiento de San Juan Chilateca; lo anterior, principalmente al determinar que no se cumplieron los requisitos de validez establecidos en la normatividad, así como a criterios sostenidos por la Sala Superior del Tribunal Electoral del Poder Judicial de la Federación.

### **Se realizó conferencia “Círculos virtuosos de los sistemas democráticos”**

Durante la conferencia “Círculos virtuosos de los sistemas democráticos”, el Doctor en Ciencia Política el Presidente de la AMECIP, Jesús Tovar Mendoza, expuso que la democracia en las últimas décadas ha tenido periodos de declive por diversas razones y que se tienen que revertir esencialmente a partir de la participación ciudadana y la autoevaluación de la política actual.

Previo a la conferencia, el IEEPCO firmó convenios de colaboración con la AMECIP y con la Universidad Sonhos. El Secretario Ejecutivo del IEEPCO indicó que con los convenios se fortalecen los vínculos de promoción y desarrollo académico con las personas más destacadas profesionalmente, así como en áreas de investigación de la ciencia política en México.

### **Se efectuó tercer taller “Paridad libre de violencia política en razón de género”**

Se llevó a cabo el tercer taller “Paridad libre de violencia política en razón de género” organizada por instituciones electorales, dependencias de gobierno y organismos autónomos, cuyo propósito fundamental es difundir el derecho de las mujeres a participar en la toma de decisiones y en el espacio público.

La dinámica del curso taller -previamente realizado en los municipios de Santiago Yolomécatl y en Ixtlán de Juárez- consistió en módulos prácticos donde se abordaron temas de interés como el análisis de casos y también las competencias de cada institución en los casos de violencia política de género.

### **IEEPCO llevó a cabo el conversatorio “Transparencia y combate a la corrupción enfocado a los procesos electorales”.**

Se llevó a cabo el conversatorio “Transparencia y combate a la corrupción enfocado a los procesos electorales” que fue impartido por el presidente de participación ciudadana del Sistema Estatal del Combate a la Corrupción en Oaxaca (SECCO), Adán Córdova Trujillo y el Comisionado del Instituto de Acceso a la Información Pública y Protección de Datos Personales de Oaxaca (IAIP), Juan Gómez Pérez.

Durante el evento, Adán Córdova Trujillo, presidente de participación ciudadana del Sistema Estatal del Combate a la Corrupción en Oaxaca (SECCO), manifestó que el fenómeno de la corrupción se debe principalmente a elementos de



GOBIERNO DEL ESTADO  
DE OAXACA



impunidad y a la falta de participación ciudadana. En este sentido, subrayó que uno de los medios necesarios para combatirla es fomentar la cultura de la denuncia.

El acceso de información y la transparencia, a partir de la nueva legislación, tiene un rediseño con una mejor competencia y se crea un sistema nacional de transparencia, con la participación del órgano nacional de transparencia y los de los estados. La transparencia en la información con la participación ciudadana sirve para mejorar la toma de decisiones en las instituciones e inclusive la vida interna de los partidos políticos.

### **Aprobó IEEPCO dictamen que identifica método de elección de San Mateo del Mar y San Dionisio Ocotepec**

El Consejo General del IEEPCO aprobó el acuerdo por el que se identifica el método de elección de autoridades de San Mateo del Mar, municipio regido por su sistema normativo, en cumplimiento a lo dictado por el Tribunal Electoral del Estado de Oaxaca.

En el dictamen, se registró que la asamblea de elección de sus autoridades se lleva a cabo entre los meses de septiembre y diciembre siendo 23 el número de cargos a elegir con una duración de 3 años.

Respecto al método de elección, entre las principales características es que se realiza por medio de 16 asambleas comunitarias simultaneas que se celebran en cada una de las Agencias municipales.

La votación es por separación de votantes, es decir, cada persona se forma en la fila que corresponde a la fórmula de candidaturas de su preferencia y enseguida se contabiliza su voto.

Al término de cada asamblea, quienes integran la mesa de los debates, levantan el acta correspondiente con los resultados y remiten las actas al Consejo Municipal Electoral para que realice el cómputo final de resultados de la votación.

Posterior al cómputo, el Consejo Municipal Electoral remite el expediente de la elección al Instituto Estatal Electoral y de Participación Ciudadana, quien en su caso calificará la elección.

El Consejo General del Instituto, aprobó el dictamen de la Dirección Ejecutiva de Sistemas Normativos Indígenas en el que se identifica el método electoral del Municipio de San Dionisio Ocotepec.

La elección en este municipio, inició en el mes de junio del último año de la autoridad municipal en funciones y finaliza el 2 de noviembre del mismo año.



GOBIERNO DEL ESTADO  
DE OAXACA



En total son 16 cargos municipales a elegir entre propietarias, propietarios y suplentes de Presidencia Municipal, Sindicatura y regidurías con una duración de tres años.

La comunidad elige a sus representantes mediante Asamblea General comunitaria y Jornada Electoral Comunitaria en el que la ciudadanía emitirá su voto libre y secreto con el procedimiento de mano alzada.

### **Efectúo IEEPCO conferencia “Voto Electrónico: Hacia la Innovación Tecnológica de Elecciones en México”**

El IEEPCO con la colaboración del Tribunal Electoral del Estado de Oaxaca (TEEO) realizó la Conferencia: "Voto Electrónico: Hacia la innovación Tecnológica de Elecciones en México", impartida por el Consejero Electoral del Organismo Público Local del Estado de Veracruz, Juan Manuel Vázquez Barajas.

Durante la charla, el consejero manifestó su opinión acerca de las ventajas de una posible implementación del voto electrónico en México, como método para brindar mayor confianza en la ciudadanía.

En este sentido destacó que un sistema electrónico sería más seguro, fácil de votar, además que se tendrían resultados el mismo día, habría menos votos inválidos y aumentaría la participación ciudadana.

### **Se realizó maestría en “Derechos Humanos, Democracia y Justicia Constitucional”**

El IEEPCO y la Universidad Autónoma Benito Juárez de Oaxaca (UABJO) realizaron la ceremonia de inauguración de la Maestría en “Derechos Humanos, Democracia y Justicia Constitucional”, ejercicio académico cuyo objetivo primordial es incidir para mejorar la calidad de la democracia en el país.

El Consejero Presidente del IEEPCO resaltó que la maestría busca formar especialistas en el manejo de herramientas para la comprensión de los derechos humanos.

Los trabajos de la maestría iniciaron con la Conferencia Magistral del Consejero del Instituto Nacional Electoral, Marco Antonio Baños Martínez quien expuso temas sobre la democracia en México, los derechos humanos y el sistema político.

Baños Martínez, hizo un recorrido acerca de las reformas en la constitución tendientes al fortalecimiento de los derechos humanos y la participación ciudadana.

En este punto resaltó la labor de la Estrategia Nacional de Cultura Cívica, promovida por el INE, para acercarse a la ciudadanía a través de los ejes de diálogo, verdad y exigencia.





GOBIERNO DEL ESTADO  
DE OAXACA



Los tópicos de la maestría fueron relativos a la teoría general de los derechos humanos, teoría constitucional y convencional, habrá además un segundo bloque destinado a lo relativo al derecho constitucional, amparo, juicio político y se expusieron asignaturas sobre controversias constitucionales y acciones de inconstitucionalidad, derecho procesal y constitución local. Además, se dio a conocer lo relacionado con la teoría de la democracia y justicia electoral, así como la defensa no jurisdiccional de los derechos humanos, de los pueblos indígenas y metodología de la investigación jurídica. Para finalizar, el cuarto bloque contará con asignaturas relacionadas con el sistema universal y regional de los derechos humanos y estrategias de litigio.

### **Se dio inicio al 2do. Congreso de Derecho “Oaxaca 2019”**

El IEEPCO en coordinación con la Facultad de Derecho y Ciencias Sociales de la Universidad Regional del Sureste (URSE) inauguraron el Segundo Congreso de Derecho “Oaxaca 2019” con el objetivo de enriquecer el conocimiento y comprensión sobre la actualidad de temas centrales del derecho en México.

El acto se realizó en presencia del Secretario Ejecutivo del IEEPCO, así como de la presidenta de la Academia Mexicana de Derecho, capítulo Oaxaca, Cira Mariana Morales Ramos y la directora de la Facultad de Derecho y Ciencias Sociales de la URSE, Olivia Carolina Pérez Ojeda.

El Segundo Congreso de Derecho “Oaxaca 2019” se llevó a cabo los días 22, 23 y 24 de mayo del presente en las instalaciones de la URSE. Se realizaron conferencias y paneles en los que reunirán a personas expertas en la materia, analizando temas como “Los derechos Humanos en la procuración y administración de justicia”, “Equidad e igualdad de género. Avances o retrocesos”, “La seguridad jurídica desde una perspectiva o enfoque de la transparencia y los derechos humanos”.

### **Se fortalece Observatorio de Participación Política de las Mujeres en Oaxaca**

El Instituto Estatal Electoral y de Participación Ciudadana de Oaxaca (IEEPCO), el Tribunal Electoral del Estado de Oaxaca (TEEO) y la Secretaría de las Mujeres de Oaxaca (SMO), refrendaron el convenio de colaboración por el que se creó el Observatorio de Participación Política de las Mujeres en Oaxaca.

En la reunión se dieron a conocer las acciones estratégicas que se implementarán durante el ejercicio 2019 las cuales son reuniones, recomendaciones para las mujeres que ostentan un cargo municipal comunitario, la creación del proyecto de guía de actuación institucional sobre violencia política y propuestas de coordinación. Dicha actividad repercutirá en el mejor funcionamiento de los municipios y de la democracia en el país; a este evento asistieron 39 Síndicas en funciones.



GOBIERNO DEL ESTADO  
DE OAXACA



En su intervención el consejero presidente del IEEPCO, informó que actualmente se trabaja en la creación del Reglamento Interno del Observatorio.

### **IEEPCO se capacitó en materia de protección civil**

El personal de todas las áreas de este órgano local electoral y quienes conformarán la brigada de protección civil institucional, fueron capacitados por la instructora, María Guadalupe Vásquez Martínez, quien impartió el curso “Primeros auxilios básicos”, a través de la Coordinación Estatal de Protección Civil (CEPCO) del Gobierno del Estado de Oaxaca para conocer las herramientas de primeros auxilios y prevención de riesgos ante un fenómeno natural.

Así mismo personal del instituto electoral de Oaxaca, asistió al curso impartido por la CEPCO sobre "Seguridad y desalojo de inmuebles" para seguir avanzando en la conformación de la brigada.

### **Conferencia “Las sentencias que dijeron alto a la violencia política en razón de género”**

Se realizó la conferencia "Las sentencias que dijeron alto a la violencia política en razón de género" que impartió Eva Barrientos Zepeda, Magistrada de la Sala Regional Xalapa del Tribunal Electoral del Poder Judicial de la Federación (TEPJF).

El Consejero Presidente del IEEPCO resaltó que el objetivo de esta conferencia es conocer las sentencias emblemáticas sobre Violencia Política en Razón de Género que han sido emitidas por Sala Regional Xalapa y ratificadas por Sala Superior del TEPJF.

Se informó sobre casos relevantes como el de San Juan Colorado, San Mateo del Mar y San Raymundo Jalpan, donde se emitieron sentencias por la Sala Regional Xalapa sobre violencia política de género, los contextos y los alcances de las mismas.

### **Reúne jornada de capacitación a síndicas de Oaxaca**

El Observatorio de Participación Política de las Mujeres de Oaxaca organizó una Jornada de Capacitación para Síndicas Municipales de la entidad, la cual reunió a mujeres que se desempeñan como síndicas en diversos municipios del estado.

El objetivo de esta capacitación fue brindar mayores herramientas para que puedan realizar sus labores con conocimientos plenos de lo que conlleva el cargo de la sindicatura y evitar así escenarios no deseables.

Entre las instituciones participantes se encuentra el Órgano Superior de Fiscalización del Estado de Oaxaca (OSFE), Fiscalía General del Estado, Universidad de la Sierra Sur, Contraloría, Archivo General del Estado y al Instituto



GOBIERNO DEL ESTADO  
DE OAXACA



de Acceso a la Información Pública y Protección de datos personales- por sumarse a esta capacitación.

En el acto inaugural de la capacitación estuvieron presentes, la Fiscal Especializada para la Atención de los Delitos Electorales en Oaxaca; Esther Aracely Pinelo López, y la Comisionada del del Instituto de Acceso a la Información Pública y Protección de Datos Personales del Estado de Oaxaca (IAIPO), María Antonieta Velásquez Chagoya.

Al concluir la jornada, la presidenta del Observatorio y titular de la Secretaría de las Mujeres de Oaxaca, Ana Isabel Vásquez Colmenares, clausuró las actividades de capacitación.

### **Firmó IEEPCO acuerdo de colaboración con Unidad de Inteligencia Financiera de la SHCP**

El Instituto Estatal Electoral y de Participación Ciudadana de Oaxaca (IEEPCO) firmó un acuerdo de colaboración para el intercambio de información con la Unidad de Inteligencia Financiera de la Secretaría de Hacienda y Crédito Público (SHCP) del Gobierno de México.

Este convenio, que se signó además con los organismos electorales de la república mexicana, se logró con la colaboración y gestiones realizadas por la Asociación de Instituciones Electorales de las Entidades Federativas A.C.

En su intervención el titular de la Unidad de Inteligencia Financiera de la SHCP, Santiago Nieto Castillo mencionó que, con la firma de estos convenios de colaboración, se muestra la importancia de como perfeccionar -a partir de las instituciones del sistema democrático- el combate a la corrupción.

El Secretario Ejecutivo del IEEPCO mencionó que la firma de este convenio fortalece el combate a la corrupción y refrenda el compromiso del órgano local electoral de cooperar y facilitar en las labores de investigación a cargo de la SHCP.

INSTITUTO ESTATAL ELECTORAL Y DE PARTICIPACIÓN CIUDADANA  
ESTADO DE SITUACIÓN FINANCIERA AL 30 DE JUNIO DE 2019

ACTIVO			PASIVO		
CONCEPTO	2018	2019	CONCEPTO	2018	2019
<b>ACTIVO CIRCULANTE</b>	<b>\$98,813,493.11</b>	<b>\$14,939,163.68</b>	<b>PASIVO CIRCULANTE</b>	<b>\$ 23,066,858.14</b>	<b>\$ 12,679,580.08</b>
EFFECTIVO	\$61,064.65	\$35,064.65	PROVEEDORES POR PAGAR A CORTO PLAZO	\$ 10,298,929.46	\$ 3,895,809.70
BANCOS	\$74,065,439.12	\$11,021,819.40	OTRAS CUENTAS POR PAGAR A CORTO PLAZO	\$ 10,453,473.35	\$ 8,107,897.47
DEUDORES DIVERSOS POR COBRAR A CP	\$24,686,989.34	\$3,882,279.63	RETENCIONES Y CONTRIB X PAGAR A CP	\$ 2,314,119.91	\$ 675,872.91
			PROVISIONES A CORTO PLAZO	\$ 335.42	\$ -
<b>ACTIVO NO CIRCULANTE</b>	<b>\$26,851,687.68</b>	<b>\$26,063,328.08</b>	<b>HACIENDA PUBLICA/PATRIMONIO GENERADO</b>	<b>\$ 27,240,868.75</b>	<b>\$ 26,163,138.24</b>
MOBILIARIO Y EQUIPO DE ADMINISTRACION	\$16,688,313.77	\$16,697,686.57	AHORRO	\$ 75,357,453.90	\$ 2,159,773.44
LICENCIAS Y PATENTES	\$75,434.35	\$75,434.35	DESAHORRO		
EQUIPO DE TRANSPORTE	\$9,123,687.16	\$9,123,687.16			
DEPOSITOS EN GARANTIA	\$790,550.00	\$166,250.00			
ANTICIPO A PROVEEDORES	\$173,702.40	\$270.00			
<b>TOTAL DE ACTIVOS</b>	<b>\$125,665,180.79</b>	<b>\$41,002,491.76</b>	<b>TOTAL PASIVO Y HACIENDA PUBLICA</b>	<b>\$ 125,665,180.79</b>	<b>\$ 41,002,491.76</b>



ELABORÓ

C. FLAVIO EUSEBIO MORALES RUIZ  
COORDINADOR DE RECURSOS FINANCIEROS



Vd. Bb.

JNG. MOISES JUAN DE LOS MANOS Y ASQUEZ  
COORDINADOR ADMINISTRATIVO

"Bajo protesta de decir verdad, declaramos que los Estados Financieros y sus notas, son razonablemente correctos y son responsabilidad del emisor."

<b>INGRESOS Y OTROS BENEFICIOS</b>	<b>2018</b>	<b>2019</b>
<b>PARTICIPACIONES</b>		
MINISTRACIONES AÑO EN CURSO	\$444,325,890.78	\$127,292,534.22
OTROS INGRESOS	\$1,465,712.98	\$208,522.94
<b>TOTAL DEL INGRESOS</b>	<b>\$445,791,603.76</b>	<b>\$127,501,057.16</b>
<b>GASTOS Y OTRAS PERDIDAS</b>		
GASTOS DE FUNCIONAMIENTO	\$370,434,149.86	\$125,341,283.72
<b>TOTAL DE GASTOS</b>	<b>\$370,434,149.86</b>	<b>\$125,341,283.72</b>
AHORRO/DESAHORRO NETO	\$75,357,453.90	\$2,159,773.44



ELABORO

FLAVIO EUSEBIO MORALES RUIZ  
COORDINADOR DE RECURSOS FINANCIEROS



Moisés  
ING. MOISES JUAN DE DIOS MANZO VÁSQUEZ  
COORDINADOR ADMINISTRATIVO

COORDINACION  
ADMINISTRATIVA

"Bajo protesta de decir verdad, declaramos que los Estados Financieros y sus notas, son razonablemente correctos y son responsabilidad del emisor."

Concepto	Hacienda Pública / Patrimonio Contribuido	Hacienda Pública / Patrimonio Generado de Ejercicios Anteriores	Hacienda Pública / Patrimonio Generado del Ejercicio	Ajustes por Cambios de Valor	Total
<b>Rectificaciones de Resultados de Ejercicios Anteriores</b>					
<b>Patrimonio Neto Inicial Ajustado del Ejercicio</b>					
Aportaciones					
Donaciones de Capital					
Actualización de la Hacienda Pública/Patrimonio					
<b>Variaciones de la Hacienda Pública/Patrimonio Neto del Ejercicio</b>					
Resultados del Ejercicio (Ahorro/Desahorro)		25,896,808.08	0.00		25,896,808.08
Resultado de Ejercicios Anteriores					
Revalúos					
Reservas					
<b>Hacienda Pública/Patrimonio Neto Final del Ejercicio</b>		25,896,808.08	0.00		25,896,808.08
<b>Cambios de la Hacienda Pública/Patrimonio Neto del Ejercicio</b>					
Aportaciones					
Donaciones de Capital					
Actualización de la Hacienda Pública/Patrimonio					
<b>Variaciones de la Hacienda Pública/Patrimonio Neto del Ejercicio</b>					
Resultados del Ejercicio (Ahorro/Desahorro)			2,159,773.44		2,159,773.44
Resultado de Ejercicios Anteriores		488,432.05	-222,101.89		266,330.16
Revalúos					
Reservas					
<b>Saldo Neto en la Hacienda Pública/Patrimonio</b>		26,385,240.13	1,937,671.55		28,322,911.68



ELABORÓ

C. FLAVIO EUSEBIO MORALES RUIZ  
COORDINADOR DE RECURSOS FINANCIEROS

COORDINACIÓN DE RECURSOS FINANCIEROS



No. Bo.

ING. MOISES JUAN DE DIOS MANZO VÁSQUEZ  
COORDINADOR ADMINISTRATIVO

COORDINACIÓN ADMINISTRATIVA

"Bajo protesta de decir verdad, declaramos que los Estados Financieros y sus notas, son razonablemente correctos y son responsabilidad del emisor."



INSTITUTO ESTATAL ELECTORAL Y DE PARTICIPACIÓN CIUDADANA

Estado de Cambios en la Situación Financiera

Del 1 de Enero al 30 de Junio del 2019

	ORIGEN	APLICACIÓN
<b>ACTIVO</b>		
<b>Activo Circulante</b>		
Efectivo y Equivalentes		4,639,090.97
Derechos a Recibir Efectivo o Equivalentes		163,352.18
Derechos a Recibir Bienes o Servicios		
Inventarios		
Almacenes		
Estimación por Pérdida o Deterioro de Activos Circulantes		
Otros Activos Circulantes		
<b>Activo No Circulante</b>		
Inversiones Financieras a Largo Plazo		
Derechos a Recibir Efectivo o Equivalentes a Largo Plazo		
Bienes Inmuebles, Infraestructura y Construcciones en Proceso		
Bienes Muebles		
Activos Intangibles		
Depreciación, Deterioro y Amortización Acumulada de Bienes		
Activos Diferidos		
Estimación por Pérdida o Deterioro de Activos no Circulantes		
Otros Activos no Circulantes		270.00
<b>PASIVO</b>		
<b>Pasivo Circulante</b>		
Cuentas por Pagar a Corto Plazo	2,865,041.60	
Documentos por Pagar a Corto Plazo		
Porción a Corto Plazo de la Deuda Pública a Largo Plazo		
Títulos y Valores a Corto Plazo		
Pasivos Diferidos a Corto Plazo		
Fondos y Bienes de Terceros en Garantía y/o Administración a Corto Plazo		
Provisiones a Corto Plazo		
Otros Pasivos a Corto Plazo		
<b>HACIENDA PÚBLICA/PATRIMONIO</b>		
<b>Hacienda Pública/Patrimonio Contribuido</b>		
Aportaciones		
Donaciones de Capital		
Actualización de la Hacienda Pública/Patrimonio		
<b>Hacienda Pública/Patrimonio Generado</b>		
Resultados del Ejercicio (Ahorro/Desahorro)	2,159,773.44	
Resultados de Ejercicios Anteriores		222,101.89
Revaluos		
Reservas		
Rectificaciones de Resultados de Ejercicios Anteriores		
<b>Exceso o Insuficiencia en la Actualización de la Hacienda Pública/Patrimonio</b>		
Resultados por Posición Monetaria		
Resultado por Tenencia de Activos no Monetarios		
	<b>5,024,815.04</b>	<b>5,024,815.04</b>



ELABORO

C. FLAVIO EUSEBIO MORALES RUIZ  
COORDINADOR DE RECURSOS FINANCIEROS

COORDINACIÓN DE RECURSOS FINANCIEROS



Yo. Eo.

ING. MOISÉS JUAN DE DIOS MANZO VÁSQUEZ  
COORDINADOR ADMINISTRATIVO

COORDINACIÓN ADMINISTRATIVA

"Bajo protesta de decir verdad, declaramos que los Estados Financieros y sus notas, son razonablemente correctos y son responsabilidad del emisor."

		Periodo Actual
<b>Flujos de Efectivo de las Actividades de Operación</b>		
<b>Origen</b>		
<b>Transferencias, Asignaciones y Subsidios y Otras Ayudas</b>		\$127,501,057.16
42210	Transferencias Internas y Asignaciones al Sector Público	\$127,501,057.16
	Transferencias al Resto del Sector Público	
	Subsidios y Subvenciones	
	Ayudas Sociales	
	Pensiones y Jubilaciones	
	Transferencias a Fideicomisos, Mandatos y Análogos	
	Transferencias Internas y Asignaciones al Sector Público	
<b>Otros Ingresos</b>		
<b>Aplicación</b>		\$125,341,283.72
	Servicios Personales	
	Materiales y Suministros	
	Servicios Generales	
52110	Transferencias, Asignaciones y Subsidios y Otras Ayudas	\$125,341,283.72
	Transferencias Internas y Asignaciones al Sector Público	
	Transferencias al Resto del Sector Público	
	Subsidios y Subvenciones	
	Ayudas Sociales	
	Pensiones y Jubilaciones	
	Transferencias a Fideicomisos, Mandatos y Análogos	
	Transferencias al Exterior	
	Participaciones	
	Aportaciones	
	Convenios	
<b>Flujos netos de Efectivo por Actividades de Operación</b>		
<b>Flujos de Efectivo de las Actividades de Inversión</b>		
<b>Origen</b>		
	Contribuciones de Capital	
	Ventas de Activos Físicos	
	Otros	
<b>Aplicación</b>		
	Bienes Inmuebles y Muebles	
	Construcciones en Proceso (Obra Pública)	
	Otros	
	Endeudamiento Neto	
<b>Flujos netos de Efectivo por Actividades de Inversión</b>		
<b>Flujos de Efectivo de las Actividades de Financiamiento</b>		
<b>Origen</b>		
	Endeudamiento Neto	
	Interno	
	Externo	
	Incremento de Otros Pasivos	\$2,479,317.53
	Disminución de Activos Financieros	
<b>Aplicación</b>		
	Incremento de Activos Financieros	
	Servicios de la Deuda	
	Interno	
	Externo	
	Disminución de Otros Pasivos	
<b>Flujos netos de Efectivo por Actividades de Financiamiento</b>		
	Incremento/Disminución Neta en el Efectivo y Equivalente al Efectivo	\$4,639,090.97
11131	Efectivo y Equivalentes al Efectivo al Inicio del Periodo	\$6,417,793.08
11131	Efectivo y Equivalentes al Efectivo al Final del Periodo	\$11,056,884.05



ELABORÓ

C. ELAVIO EUSEBIO MORALES RUIZ  
COORDINADOR DE RECURSOS FINANCIEROS



COORDINACIÓN  
ADMINISTRATIVA

COORDINACIÓN DE  
RECURSOS FINANCIEROS

"En protesta de decir verdad, declaramos que los Estados Financieros y sus notas, son razonablemente correctos y son responsabilidad del emisor."



Concepto	Saldo Inicial	Cargos del Período	Abonos del Período	Saldo Final	Variación del Período
<b>ACTIVO</b>					
<b>Activo Circulante</b>					
Efectivo y Equivalentes	6,417,793.08	146,036,867.76	141,397,776.79	11,056,884.05	4,639,090.97
Derechos a Recibir Efectivo o Equivalentes	3,718,927.45	15,798,623.22	15,635,271.04	3,882,279.63	163,352.18
Derechos a Recibir Bienes o Servicios	0.00	0.00	0.00	0.00	0.00
Inventarios	0.00	0.00	0.00	0.00	0.00
Almacenes	0.00	0.00	0.00	0.00	0.00
Estimación por Pérdida o Deterioro de Activos Circulantes	0.00	0.00	0.00	0.00	0.00
Otros Activos Circulantes	0.00	0.00	0.00	0.00	0.00
<b>Activo No Circulante</b>					
Inversiones Financieras a Largo Plazo					
Derechos a Recibir Efectivo o Equivalentes a Largo Plazo					
Bienes Inmuebles, Infraestructura y Construcciones en Proceso					
Bienes Muebles	25,896,808.08	0.00	0.00	25,896,808.08	0.00
Activos Intangibles	0.00	0.00	0.00	0.00	0.00
Depreciación, Deterioro y Amortización Acumulada de Bienes	0.00	0.00	0.00	0.00	0.00
Activos Diferidos	166,250.00	0.00	0.00	166,250.00	0.00
Estimación por Pérdida o Deterioro de Activos no Circulantes	0.00	0.00	0.00	0.00	0.00
Otros Activos no Circulantes	0.00	270.00	0.00	270.00	270.00



ELABORO

C. FLAVIO EUSEBIO MORALES RUIZ  
COORDINADOR DE RECURSOS FINANCIEROS

**COORDINACIÓN DE RECURSOS FINANCIEROS**



ING. MOISES JUAN DE DIOS SANZÓ VÁSQUEZ  
COORDINADOR ADMINISTRATIVO

**COORDINACIÓN ADMINISTRATIVA**

"Bajo protesta de decir verdad, declaramos que los Estados Financieros y sus notas, son razonablemente correctos y son responsabilidad del emisor."

Denominación de las Deudas	Moneda de Contratación	Institución o País Acreedor	Saldo Inicial del Período	Saldo Final del Período
<b>Deuda Pública</b> <b>Corto Plazo</b> <b>Deuda Interna</b> Instituciones de Crédito Títulos y Valores Arrendamientos Financieros  <b>Deuda Externa</b> Organismos Financieros Internacionales Deuda Bilateral Títulos y Valores Arrendamientos Financieros  Subtotal Corto Plazo <b>Largo Plazo</b> <b>Deuda Interna</b> Instituciones de Crédito Títulos y Valores Arrendamientos Financieros  <b>Deuda Externa</b> Organismos Financieros Internacionales Deuda Bilateral Títulos y Valores Arrendamientos Financieros  Subtotal Corto Plazo  <b>Otros Pasivos</b>  <b>Total Deuda y Otros Pasivos</b>				

No aplica



ELABORÓ

C. FLAVIO EUSEBIO MORALES RUIZ  
COORDINADOR DE RECURSOS FINANCIEROS

**COORDINACIÓN DE  
RECURSOS FINANCIEROS**



ING. MOISES JUAN DE DIOS MANZO VÁSQUEZ  
COORDINADOR ADMINISTRATIVO  
**COORDINACIÓN  
ADMINISTRATIVA**

"Bajo protesta de decir verdad, declaramos que los Estados Financieros y sus notas, son razonablemente correctos y son responsabilidad del emisor."



GOBIERNO DEL ESTADO  
DE OAXACA



## INFORME SOBRE PASIVOS CONTINGENTES

DEL 01 DE ENERO AL 30 DE JUNIO DE 2019

INFORME SOBRE PASIVOS CONTINGENTES

<h1>NO APLICA</h1>		



COORDINACIÓN DE  
RECURSOS FINANCIEROS

ELABORÓ

C. FLAVIO EUSEBIO MORALES RUÍZ  
COORDINADOR DE RECURSOS FINANCIEROS



COORDINACIÓN  
ADMINISTRATIVA

Vo.Bo.

ING. MOISÉS JUAN DE DIOS MANZO VÁSQUEZ  
COORDINADOR ADMINISTRATIVO



GOBIERNO DEL ESTADO  
DE OAXACA



## NOTAS A LOS ESTADOS FINANCIEROS

DEL 01 DE ENERO AL 30 DE JUNIO DE 2019  
(PESOS)

Remito informe relacionado con la Información Financiera del Instituto Estatal Electoral y de Participación Ciudadana del periodo de 1° de Enero al 30 de Junio de 2019

### NOTAS A DESGLOSE

#### I) NOTAS AL ESTADO DE SITUACIÓN FINANCIERA

El estado de Situación Financiera tiene como propósito mostrar información relativa a los recursos y obligaciones de la entidad.

#### ACTIVO

CUENTAS	SEGUNDO TRIMESTRE 2019	SEGUNDO TRIMESTRE 2018
<b>ACTIVO CIRCULANTE</b>		
Efectivo Equivalentes	\$11,056,884.00	\$74,126,504.00
Derechos a recibir efectivo y Esquemas	\$3,882,280.00	\$24,686,989.00
<b>Total de Activo Circulante</b>	\$14,939,164.00	\$98,813,493.00
Bienes Muebles	\$25,821,374.00	\$25,812,001.00
Otros activos no circulantes	\$241,954.00	\$1,039,686.00
Depreciación, Deterioro y amortización Acumulada de Bienes e Intangibles	\$0.00	\$0.00
<b>Total de Activo no Circulante</b>	\$26,063,328.00	\$26,851,687.00
<b>TOTAL DE ACTIVOS</b>	\$41,002,492.00	\$125,665,180.00

“Segundo Informe Trimestral Enero-Junio del Ejercicio 2019”



GOBIERNO DEL ESTADO  
DE OAXACA



## **ACTIVO CIRCULANTE**

### **Efectivo y Equivalentes**

El rubro de efectivo y equivalentes al 30 de junio del ejercicio fiscal 2019, representa los recursos disponibles de la Entidad, saldo que se refleja en las siguientes cuentas bancarias 0806946041,359837234, 359837225, 359837421, 359837412, 300229890, 1040311301, 1040311310, 1040311329 y 1040311338 para solventar pagos a proveedores y gasto operativo.

### **Derechos a recibir Efectivo o Equivalentes**

En el rubro de Derechos a recibir Efectivo y Equivalentes (Otros deudores diversos por cobrar a C.P) el saldo que se expresa en el Estado de Situación Financiera al 30 de junio del 2019, corresponde al Subsidio al empleo por un monto de \$285.00 (Doscientos Ochenta y Cinco Pesos 00/100 M.N.) y gastos por comprobar por un monto de \$3,881,995.00 (Tres Millones Ochocientos Ochenta y Un Mil Novecientos Noventa y Cinco Pesos 00/100 M.N.) contemplando un saldo total por \$3,882,280.00 (Tres Millones Ochocientos Ochenta y Dos Mil Doscientos Ochenta Pesos 00/100 M.N.).

## **ACTIVO NO CIRCULANTE**

El activo no circulante está constituido por el conjunto de valores y derechos de realización o disponibilidad con un periodo de tiempo superior a un año.

### **Bienes muebles**

El rubro de Bienes Muebles del Instituto Estatal Electoral y de Participación Ciudadana del 1° de Enero al 30 de Junio de 2019, está integrado de la siguiente forma:

<b>CUENTAS</b>	<b>SEGUNDO TRIMESTRE 2019</b>	<b>SEGUNDO TRIMESTRE 2018</b>
Muebles de Oficina y Estantería	\$5,969,422.00	\$5,960,049.00
Equipo de Cómputo y Tecnologías de la Información	\$8,040,009.00	\$8,040,009.00
Equipos y Aparatos Audiovisuales	\$1,072,642.00	\$1,072,642.00
Cámaras Fotográficas y de Video	\$12,347.00	\$12,347.00
Automóviles y Camiones	\$9,123,687.00	\$9,123,687.00
Equipo de Comunicación y de Telecomunicación	\$1,135,310.00	\$1,135,310.00

“Segundo Informe Trimestral Enero-Junio del Ejercicio 2019”



GOBIERNO DEL ESTADO  
DE OAXACA



Herramientas y Máquinas-Herramienta	\$220,132.00	\$220,132.00
Equipo de Generación Eléctrica	\$247,825.00	\$247,825.00
<b>TOTAL</b>	<b>\$25,821,374.00</b>	<b>\$25,812,001.00</b>

Al 30 de junio de 2019, el saldo del rubro de Activo no Circulante es de \$26,063,328.00 (Veintiséis Millones Sesenta y Tres Mil Trescientos Veintiocho Pesos 00/100 M.N) haciendo referencia que la entidad adquirió bienes muebles, por lo que en este periodo del 01 de enero al 30 de junio sí hubo movimientos al Activo no Circulante, la cantidad antes mencionada se integra de la siguiente forma \$241,954.00 (Doscientos Cuarenta y Un Mil Novecientos Cincuenta y Cuatro Pesos 00/100 M.N) la cual hace referencia a licencias y patentes, depósitos en garantía y anticipo a proveedores, mas \$25,821,374.00 (Veinticinco Millones Ochocientos Veintiún Mil Trescientos Setenta y Cuatro pesos 00/100 M.N) la cual corresponde a los bienes muebles.

### **PASIVO**

El saldo de este rubro al 30 de junio de 2019, asciende a la cantidad de \$12,679,580.00 ( Doce Millones Seiscientos Setenta y Nueve Mil Quinientos Ochenta Pesos 00/100 M.N) que corresponde a los compromisos de pago adquiridos durante los ejercicios fiscales con varios proveedores y prestadores de servicios por las adquisiciones de bienes y contratación de servicios por pagar a corto plazo, también este rubro se contemplan los montos de las retenciones de nómina, (retenciones de los trabajadores) correspondiente al mes de junio del año 2019 , detallándose de la siguiente forma:

### **PASIVO CIRCULANTE**

<b>CUENTAS</b>	<b>SEGUNDO TRIMESTRE 2019</b>	<b>SEGUNDO TRIMESTRE 2018</b>
<b>Cuentas por Pagar a corto plazo</b>		
Deudas por Adquisición de Bienes y Contratación de Servicios por Pagar a CP	<b>\$3,895,810.00</b>	<b>\$20,752,738.00</b>
Transferencias Internas y Asignaciones al Sector Público	<b>\$0.00</b>	<b>\$0.00</b>
Retenciones de Impuestos por Pagar a CP	<b>\$340,459.00</b>	<b>\$2,314,120.00</b>
Retenciones del Sistema de seguridad social por Pagar a CP	<b>\$335,414.00</b>	<b>\$0.00</b>
Otras retenciones y Contribuciones por Pagar a CP	<b>\$0.00</b>	<b>\$0.00</b>
Fondos Rotatorios por Pagar a CP	<b>\$0.00</b>	<b>\$0.00</b>

“Segundo Informe Trimestral Enero-Junio del Ejercicio 2019”



GOBIERNO DEL ESTADO  
DE OAXACA



Otras Cuentas por Pagar a corto plazo	<b>\$8,107,897.00</b>	<b>\$0.00</b>
<b>TOTAL</b>	<b>\$12,679,580.00</b>	<b>\$23,066,858.00</b>

## HACIENDA PÚBLICA/PATRIMONIO

<b>CUENTAS</b>	<b>SEGUNDO TRIMESTRE 2019</b>	<b>SEGUNDO TRIMESTRE 2018</b>
<b>HACIENDA PÚBLICA/PATRIMONIO GENERADO</b>		
Resultado del Ejercicio (ahorro/Desahorro)	\$2,159,773.00	\$75,357,454.00
Resultado de ejercicios Anteriores	\$26,163,139.00	\$27,240,868.00
<b>Total de Hacienda Pública/Patrimonio Generado</b>	<b>\$0.00</b>	<b>\$0.00</b>
Resultado del Ejercicio (Ahorro/Desahorro)	<b>\$28,322,912.00</b>	<b>\$102,598,322.00</b>

La cuenta de Hacienda Pública/Patrimonio, refleja un saldo al 30 de junio del 2019, la cantidad de \$28,322,912.00 (Veintiocho Millones Trescientos Veintidós Mil Novecientos Doce Pesos 00/100 M.N.) que representa el patrimonio generado y la acumulación de resultados de ejercicios anteriores.

**Resultado del Ejercicio (ahorro/Desahorro)** asciende a la cantidad de \$2,159,773.00 (Dos Millones Ciento Cincuenta y Nueve Mil Setecientos Setenta y Tres Pesos 00/100 M.N.)



GOBIERNO DEL ESTADO  
DE OAXACA



## II) NOTAS AL ESTADO DE ACTIVIDADES

Muestra el resultado de las operaciones de la entidad correspondiente al periodo del 01 de enero al 30 de junio 2019, integrado de la siguiente forma:

CUENTAS	SEGUNDO TRIMESTRE 2019	SEGUNDO TRIMESTRE 2018
<b>INGRESOS Y OTROS BENEFICIOS</b>		
PARTICIPACIONES, APORTACIONES, TRANSFERENCIAS, ASIGNACIONES, SUBSIDIOS Y OTRAS AYUDAS	\$127,501,057.00	\$445,791,604.00
<b>TOTAL DE INGRESOS Y OTROS BENEFICIOS</b>	<b>\$127,501,057.00</b>	<b>\$445,791,604.00</b>
<b>GASTOS Y OTRAS PERDIDAS</b>	<b>\$125,341,284.00</b>	<b>\$370,434,150.00</b>
TRASFERENCIAS INTERNAS Y ASIGNACIONES AL SECTOR PUBLICO		
AYUDAS SOCIALES		
<b>OTROS GASTOS Y PERDIDAS EXTRAORDINARIAS</b>		
<b>TOTAL DE GASTOS Y OTRAS PERDIDAS</b>	<b>\$125,341,284.00</b>	<b>\$370,434,150.00</b>
<b>AHORRO NETO DEL EJERCICIO</b>	<b>\$2,159,773.00</b>	<b>\$75,357,454.00</b>

### Ingresos y Otros Beneficios

Los ingresos corresponden a los recursos recaudados correspondientes al periodo del 01 de enero al 30 de junio 2019, el cual asciende a un importe de \$127, 501,057.00 (Ciento Veintisiete Millones Quinientos Un Mil Cincuenta y Siete Pesos 00/100 M.N.) recursos que fueron comprometidos y devengados durante el periodo.

### Gastos y Otras Pérdidas

El rubro de Gastos y Otras Pérdidas, corresponden a lo devengado por la Entidad durante el periodo del 01 de enero al 30 de junio 2019, por la cantidad de: \$125, 341,284.00 (Ciento Veinticinco Millones Trescientos Cuarenta y Un Mil Doscientos Ochenta y Cuatro Pesos 00/100 M.N.).

### Ahorro Neto del Ejercicio

El Estado de Actividades en el período comprendido del 01 de enero al 30 de junio del 2019, refleja un Ahorro Neto del Ejercicio por la cantidad de \$2, 159,773.00 (Dos Millones Ciento Cincuenta y Nueve Mil Setecientos Setenta y Tres Pesos 00/100 M.N.).





### III) NOTAS AL ESTADO DE VARIACIÓN EN LA HACIENDA PÚBLICA

#### Variaciones de la hacienda Pública/Patrimonio Neto del ejercicio Hacienda Pública/ Patrimonio generado Resultados de Ejercicios Anteriores

El apartado de Hacienda Pública/Patrimonio Generado, en el periodo del 01 enero al 30 de junio 2019, asciende a la cantidad de \$28,322,911.00 (Veintiocho Millones Trescientos Veintidós Mil Novecientos Once Pesos 00/100 M.N.) integrándose de la siguiente manera:

RUBRO	VARIACIONES
Hacienda Pública/Patrimonio Neto Final del primer trimestre 2019	\$25,896,808.00
Resultado del Ejercicio	\$2,159,773.00
Resultados de Ejercicios Anteriores	\$266,330.00
<b>Saldo Neto en la Hacienda Pública/Patrimonio 2019</b>	<b>\$28,322,911.00</b>

### IV) NOTAS AL ESTADO DE FLUJOS DE EFECTIVO

#### Efectivo y equivalentes

1. Análisis de saldo en la cuenta de Efectivo y Equivalentes:

CONCEPTO	PRIMER TRIMESTRE 2019	PRIMER TRIMESTRE 2017
Efectivos en Bancos – Tesorería	\$6,417,793.00	\$7,996,043.00
Efectivos en Bancos - Dependencias		
Inversiones temporales (hasta 3 meses)		
Fondos con afectación específica		
Depósitos de fondos de terceros y otros		
<b>Total de Efectivos y Equivalentes</b>	<b>\$6,417,793.00</b>	<b>\$7,996,043.00</b>



GOBIERNO DEL ESTADO  
DE OAXACA



**Conciliación entre los Ingresos Presupuestarios y Contables  
Correspondiente de 01 de Enero al 30 de Junio de 2019  
(Pesos)**

1. Total de ingresos (presupuestarios)		\$ 127,292,534.00
2. Más Ingresos Contables no Presupuestarios		\$ 208,523.00
Incremento por variación de inventarios		
Disminución del exceso de estimaciones por pérdida o deterioro u obsolescencia		
Disminución del exceso de provisiones		
Otros ingresos y beneficios varios		
Otros Ingresos Contables no Presupuestarios	\$208,523.00	
3. Menos ingresos presupuestarios no contables		\$ -
Producto de capital	\$0.00	
Aprovechamiento capital	\$0.00	
Ingresos derivados de financiamientos	\$0.00	
Otros Ingresos presupuestarios no contables	\$0.00	
4. Ingresos Contables (4+1+2+3)		\$ 127,501,057.00



GOBIERNO DEL ESTADO  
DE OAXACA



**Conciliación entre los Egresos Presupuestarios y los Gastos Contables**  
**Correspondiente del 01 de Enero al 30 de Junio 2019**  
(Pesos)

1. Total de egresos (presupuestarios)	\$125,341,284.00
2. Menos egresos presupuestarios contables	\$0.00
Mobiliario y equipo de administración	
Mobiliario y equipo educacional y recreativo	
Equipo e instrumental médico y de laboratorio	
Vehículos y equipos de transporte	
Equipo de defensa y seguridad	
Maquinaria, otros equipos y herramientas	
Activos Biológicos	
Bienes inmuebles	
Activos intangibles	
Obra pública en bienes propios	
Acciones y participaciones del capital	
Compra de títulos y valores	
Inversiones en fideicomisos, mandatos y otros análogos	
Provisiones para contingencias y otras erogaciones especiales	
Amortización de la deuda pública	
Adeudos de ejercicios fiscales anteriores (ADEFAS)	
Otros egresos Presupuestales no Contables	
3. Más Gastos Contables No Presupuestales	\$0.00
Estimaciones, depreciación, deterioros, obsolescencia y amortización	
Provisiones	
Disminución de inventarios	
Aumento por insuficiencia de estimaciones por pérdida o deterioro y obsolescencia	
Aumento por insuficiencia de provisiones	
Otros Gastos	
Otros Gastos Contables No Presupuestales	
4. Total Gastos Contables (4+1+2+3)	\$125,341,284.00



GOBIERNO DEL ESTADO  
DE OAXACA



**NOTAS DE MEMORIA (CUENTAS DE ORDEN)**

**NO APLICA**



GOBIERNO DEL ESTADO  
DE OAXACA



## **NOTAS DE GESTIÓN ADMINISTRATIVA**

### 1. Introducción:

Los estados Financieros de los entes públicos, proveen de información financiera a los principales usuarios de la misma, al Congreso y a los ciudadanos.

El objetivo del presente documento es la revelación del contexto y de los aspectos económicos-financieros más relevantes que influyeron en las decisiones del período: del 01 de enero al 30 de Junio de 2019 y deberán ser considerados en la elaboración de los estados financieros para la mayor comprensión de los mismos y sus particulares.

De esta manera, se informa y explica la respuesta del gobierno a las condiciones relacionadas con la información financiera de cada periodo de gestión: además, de exponer aquellas políticas que podrían afectar la toma de decisiones en períodos posteriores.

### 2. Panorama Económico y Financiero:

Se aprueba al Órgano Electoral, un presupuesto de egresos para el ejercicio fiscal 2019, por la cantidad de \$ 212'044,774.31 (Doscientos Doce Millones Cuarenta y Cuatro Mil Setecientos Setenta y Cuatro Pesos 31/100 M.N.) con fundamento en el Decreto del Presupuesto de Egresos del Estado de Oaxaca, mismo que se encuentra distribuido conforme a la estructura programática presentada en el Programa Operativo Anual (POA).

Dando seguimiento a lo anterior, durante el periodo comprendido del 01 de enero al 30 de Junio 2019, se realizaron diversos movimientos presupuestales para lograr y reforzar las metas programadas; solicitando adecuaciones presupuestarias de traspaso Interinstitucional (Ampliaciones), de las cuales fue autorizado por la Secretaría de Finanzas del Ejecutivo, un importe total de \$ 19, 354,781.71 (Diecinueve Millones Trescientos Cincuenta y Cuatro Mil Setecientos Ochenta y Un Pesos 71/100 M.N.).



GOBIERNO DEL ESTADO  
DE OAXACA



### 3. Autorización e Historia.

#### a) Fecha de creación del ente.

Hasta 1992, la organización y vigilancia de las elecciones en el Estado de Oaxaca, eran coordinadas por la Secretaría General de Gobierno (SEGEGO), lo que ponía en duda los resultados de las jornadas comiciales. Así también se limitaba la participación de los ciudadanos en la elección de sus autoridades.

Y fue hasta el 30 de enero de 1992 que el Gobernador Heladio Ramírez López, presentó ante el Congreso Local, la propuesta de crear el Código de Instituciones y Procedimientos Electorales para Oaxaca. Y fue el 13 de febrero que el Congreso aprobó dicha propuesta con las modificaciones necesarias bajo el nombre de Código de Instituciones Políticas y Procedimientos Electorales de Oaxaca. Lo que dio pie para la constitución del órgano electoral, cuya función primordial fue la preparación, desarrollo y vigilancia de los procesos para elegir, Gobernador, Diputados Locales y Autoridades Municipales. Así fue como un 22 de febrero de 1992, nació el Instituto Estatal Electoral (IEE), con la instalación del Consejo General Electoral, como órgano independiente y por primera vez en la historia electoral del país, se admitieron los usos y costumbres en la elección de autoridades municipales, que quedaron asentados en los artículos 110 y 11 del CIPPEO.

Posteriormente con las reformas presentadas por el Gobernador Gabino Cué Monteagudo, el 15 de abril de 2011 fue modificado el nombre del Instituto Estatal Electoral (IEE) por el de Instituto Estatal Electoral y de Participación Ciudadana de Oaxaca (IEEPCO), reforma según decreto n°397 de fecha 15 de abril de 2011.

#### b) Principales cambios en su estructura.

En 2017, el Congreso Local del Estado abrogó el Código de Instituciones y Procedimientos Electorales y decretó la creación de la Ley de Instituciones y Procedimientos Electorales del Estado de Oaxaca publicada en el Periódico Oficial del Gobierno del Estado de Oaxaca el 3 de junio de 2017, con ello el Estado homologó la legislación nacional con la estatal y se brindó mayor certeza en materia electoral.

### 4. Organización y Objeto Social

#### a) Objeto Social:

De acuerdo al artículo de su decreto de creación.



GOBIERNO DEL ESTADO  
DE OAXACA



- I. Celebrar convenios con el Instituto Nacional Electoral en los términos y condiciones que indiquen la Constitución Política de los Estados Unidos Mexicanos y la ley de la materia;
- II. Desempeñar las actividades relativas a la educación cívica, la impresión de documentos y la producción de materiales electorales, impresos y electrónicos, la preparación de la jornada electoral y los procesos de plebiscito, referéndum y, en su caso, revocación de mandato, la realización de cómputos, la calificación y, en su caso, la declaración de validez de las elecciones y el otorgamiento de constancias, así como la remisión del expediente del cómputo al Tribunal Estatal Electoral, para los efectos constitucionales. Asimismo, atenderá lo relativo a los derechos y prerrogativas de los partidos políticos; y ejercerá funciones en materia de resultados preliminares, encuestas o sondeos de opinión, observación electoral, y conteos rápidos, de conformidad con los lineamientos establecidos por el Instituto Nacional Electoral;
- III. Integrar y certificar los requisitos de las solicitudes de plebiscito y referéndum para someterlas a consideración ciudadana durante la elección estatal, siempre y cuando la solicitud se realice en un plazo no menor a ciento veinte días previos a la elección de que se trate;
- IV. Contar con servidores públicos investidos de fe pública para actos de naturaleza electoral, cuyas atribuciones y funcionamiento serán reguladas por la ley
- V. Presentar iniciativas relativas a la materia electoral;
- VI. Garantizar el respeto y fortalecimiento de los sistemas e instituciones políticas de los pueblos indígenas y afroamericano, en particular lo relativo a su libre determinación y autonomía para decidir sus formas de organización política, los procesos de elección y el nombramiento de sus autoridades y representantes en las instancias de gobierno y participación reconocidas en esta Constitución; y
- VII. Las demás que le atribuyan la Constitución Política de los Estados Unidos Mexicanos, la Ley General de Partidos Políticos, la Ley General de Instituciones y Procedimientos Electorales, esta Constitución y las leyes.



GOBIERNO DEL ESTADO  
DE OAXACA



b) Principal Actividad:

El Instituto Estatal Electoral y de Participación Ciudadana de Oaxaca, es un organismo público, autónomo, responsable de organizar, desarrollar y calificar las elecciones, plebiscitos, referendos y revocación del mandato en el Estado. Tiene como finalidad, el contribuir al desarrollo de la vida democrática; fomentar el ejercicio de los derechos político electorales de la ciudadanía; preservar el fortalecimiento del régimen de partidos políticos; y vigilar el cumplimiento de sus obligaciones. Además, garantizar la celebración periódica y pacífica de las elecciones para renovar a los integrantes de los Poderes Legislativo y Ejecutivo, así como los Ayuntamientos del Estado. Velar por la autenticidad y efectividad del sufragio, y llevar a cabo la promoción del voto, coadyuvar a la difusión de la educación cívica y la cultura democrática y garantizar la participación de las mujeres. El Instituto Estatal Electoral y de Participación Ciudadana de Oaxaca, se rige bajo los principios de certeza, legalidad, independencia, imparcialidad, pluriculturalidad, máxima publicidad y objetividad.

c) Ejercicio Fiscal:  
2019

d) Régimen Jurídico:

Persona moral con fines no lucrativos

e) Consideraciones fiscales del ente: revelar el tipo de contribuciones que esté obligado a pagar o retener.

#### IMPUESTO SOBRE LA RENTA

- Declaración Informativa anual de retenciones del ISR por sueldos y salarios e ingresos asimilados a salarios.
- Entero de retenciones mensuales de ISR por sueldos y salarios.
- Entero de retención de ISR por servicios profesionales y arrendamiento de bienes inmuebles (mensual).
- Declaración informativa anual de pagos y retenciones de servicios profesionales (Personas Morales).
- Declaración informativa anual del subsidio para el empleo.

“Segundo Informe Trimestral Enero-Junio del Ejercicio 2019”

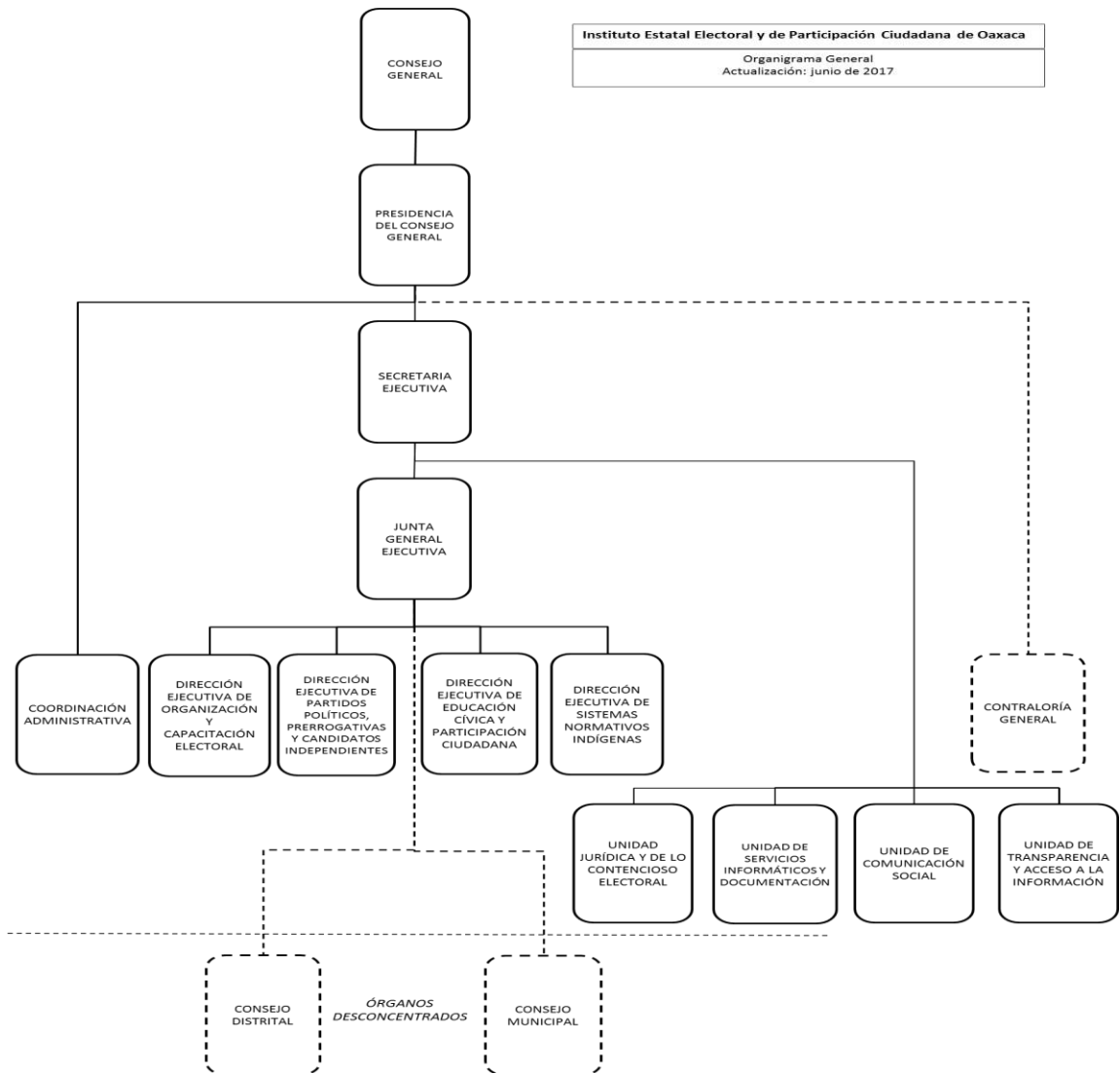




GOBIERNO DEL ESTADO  
DE OAXACA



f) Estructura organizacional básica:





GOBIERNO DEL ESTADO  
DE OAXACA



## 5. Bases de preparación de los Estados Financieros.

- a) Se ha observado la normatividad emitida por el CONAC y demás disposiciones legales aplicables.
- b) La normatividad aplicada para el reconocimiento, valuación y revelación de los diferentes rubros de la información financiera, así como las bases de medición utilizadas para la elaboración de los estados financieros; por ejemplo: costo histórico, valoración de realización, valores razonables, valor de recuperación o cualquier otro método empleado y los criterios de aplicación de los mismos.

Se aplicó durante el periodo de enero a junio 2019 y la normatividad vigente para el reconocimiento, valuación y revelación de los diferentes rubros de la información Financiera, así como las bases de medición: valor de realización, respetando en el total de las operaciones su costo histórico.

- c) Postulados básicos.

Los emitidos por el CONAC:

- 1. Sustancia Económica
- 2. Entes Públicos
- 3. Existencia Permanente
- 4. Revelación Suficiente
- 5. Importancia Relativa
- 6. Registro e Integración Presupuestaria
- 7. Consolidación de Información financiera
- 8. Devengo Contable
- 9. Valuación
- 10. Dualidad Económica
- 11. Consistencia

- d) Norma supletoria.

Las permitidas por la Normatividad del CONAC.

- e) Para las entidades que por primera vez estén implementando el base devengado de acuerdo a la Ley de Contabilidad, deberán:
  - Revelar las nuevas políticas de reconocimiento:



GOBIERNO DEL ESTADO  
DE OAXACA



De acuerdo a lo establecido por el CONAC.

## INGRESOS

**Devengado.** - Cuando exista jurídicamente el derecho al cobro.

**Recaudado.** - Cuando existe el cobro en efectivo o cualquier otro medio de pago.

## EGRESOS

**Comprometido.** - Cuando existe la aprobación por una autoridad competente de un acto administrativo, u otro instrumento jurídico que formaliza una relación jurídica con terceros para la adquisición de bienes y servicios.

**Devengado.** - Cuando se reconoce de una obligación de pago a favor de terceros por la recepción de conformidad de bienes, servicios contratados.

**Ejercido.** - Cuando se emite una cuenta por liquidar Certifica aprobada por la autoridad competente.

**Pagado.** - Cuando se realiza la cancelación total o parcial de las obligaciones de pago.

-Revelar los cambios en las políticas, la clasificación y medición de las mismas, así como su impacto en la información financiera:

### 6. Políticas de Contabilidad Significativas:

a) Actualización: El registro de la contabilidad se realizó en base a los lineamientos establecidos por el CONAC.

b) Informar sobre la realización de operaciones en el extranjero y de sus efectos en la información financiera gubernamental:

Durante el periodo de 01 de enero al 30 de junio 2019, no se realizaron operaciones en Moneda Extranjera.

c) Método de evaluación de la inversión en acciones en el Sector Paraestatal.

NO APLICA



GOBIERNO DEL ESTADO  
DE OAXACA



d) Sistema y método de valuación de inventarios.

El CONAC ha emitido las normas para la valoración de los Activos y el patrimonio de los entes públicos, esta norma permite definir y estandarizar los conceptos básicos de valuación, contenidos en las normas particulares aplicables a los distintos elementos integrantes de los estados Financieros.

e) Beneficios a empleados:

No se tienen reservas para beneficios futuros de los empleados, más que las contempladas anualmente en el presupuesto de egresos del ejercicio presente.

f) Provisiones:

Las provisiones al 30 de junio de 2019, lo conforman los siguientes conceptos: en el rubro de servicios personales (nómina de los trabajadores) cuotas obreras IMSS, ISR, Cuotas patronales IMSS R.C.V. y Crédito de vivienda.

g) Reservas:

NO se cuenta con Reservas.

h) Cambios en políticas contables y corrección de errores junto con la revelación de los efectos que se tendrá en la información financiera del ente público, ya sea retrospectivos o prospectivos.

i) Reclasificaciones: Durante el periodo del 01 de enero al 30 de junio 2019, se realizaron reclasificaciones.

j) Depuración y Cancelación de saldos:

Las depuraciones y cancelaciones de saldos se realizaron cada mes en diferentes cuentas contables durante el periodo comprendido: del 01 de enero al 30 de junio 2019, con la finalidad de presentar cifras actualizadas en los Estados Financieros.

7. Posición en Moneda Extranjera y Protección por riesgo Cambiario:

a) Activos en moneda extranjera:

No aplica

b) Pasivos en moneda extranjera:



GOBIERNO DEL ESTADO  
DE OAXACA



### No se tienen Pasivos en moneda extranjera

- c) Tipo de cambio:  
No aplica
- d) Equivalente en moneda nacional:  
No aplica

### 8. Reporte Analítico del Activo:

- a) Vida útil o porcentajes de depreciación, deterioro o amortización utilizados en los diferentes tipos de activos:

Durante el periodo del 01 de enero al 30 de junio 2019, la entidad no refleja saldos en el rubro de Depreciación Deterioro y Amortización Acumulada de Bienes e Intangibles.

- b) Cambios en el porcentaje de depreciación o valor residual de los activos:
- c) Importe de los gastos conceptualizados en el ejercicio, tanto financieros como de investigación y desarrollo:  
No aplica
- d) Riesgos por tipo de cambio o tipo de interés de las inversiones financieras:  
No aplica.
- e) Valor activado en el ejercicio de los bienes construidos por la entidad:  
Los bienes de la entidad se reconocen dentro de su Activo No Circulante con su costo histórico, de conformidad con el artículo 29 de la Ley General de Contabilidad Gubernamental.
- f) Otras circunstancias de carácter significativo que afecten el activo, tales como bienes en garantía, señalados en embargos, litigios, títulos de inversiones, entregados en garantías, baja significativa del valor de inversiones financieras, etc.  
No aplica



GOBIERNO DEL ESTADO  
DE OAXACA



g) Desmantelamiento de Activos, procedimientos, implicaciones, efectos contables:

No aplica

h) Administración de activos; planeación con el objetivo de que el ente los utilice de manera más efectiva:

Se utilizan los activos con la operación y mantenimiento óptimo.

Adicionalmente, se deben incluir las explicaciones de las principales variaciones en el activo, en cuadros comparativos como sigue:

a) Inversiones en valores:

No aplica

b) Patrimonio de Organismos descentralizados

No aplica

c) Inversiones en empresas de participación mayoritaria:

No se tiene inversión en este tipo de empresas.

d) Inversiones en empresas de participación minoritaria:

No aplica.

## 9. Fideicomisos, Mandatos y Análogos

a) Por ramo administrativo que los reporta:

No aplica.

b) Enlistar los de mayor monto de disponibilidad, relacionando aquellos que conforman el 80% de las disponibilidades:

No aplica

## 10. Reporte de la Recaudación

a) Análisis del comportamiento de la recaudación correspondiente al ente público o cualquier tipo de ingreso, de forma separada los ingresos locales de los federales:

No aplica



GOBIERNO DEL ESTADO  
DE OAXACA



b) Proyección de la recaudación e ingresos en el mediano plazo:

No aplica

11. Información sobre la Deuda y el Reporte Analítico de la Deuda:

a) Utilizar al menos los siguientes indicadores: Deuda respecto al PIB y deuda respecto a la recaudación tomando, como mínimo, un periodo igual o menor a 5 años.

No aplica

b) Información de manera agrupada por tipo de valor gubernamental o instrumento financiero en la que se considere interese, comisiones, tasa, perfil de vencimiento y otros gastos de la deuda.

No aplica

12. Calificaciones otorgadas:

No se cuenta con calificaciones otorgadas o certificaciones.

13. Proceso de Mejora:

a) Principales Políticas de control interno:

Se elaborarán y reforzaran los planes, métodos, principios, normas, procedimientos y mecanismos de verificación y evaluación, con el fin de procurar que las actividades, operaciones y actuaciones, así como la administración de la información y los recursos se realicen de acuerdo con las normas constitucionales y legales dentro de las políticas trazadas por las autoridades del Instituto y en atención a las metas u objetivos previstos; aprovechando y aplicando de manera eficiente los recursos y procedimientos técnicos con que se cuenta.

b) Medidas de desempeño financiero, metas y alcance:

Racionar el uso de los recursos, para alcanzar el cumplimiento de las metas de acuerdo al plan operativo anual.

14. Información por Segmentos:



GOBIERNO DEL ESTADO  
DE OAXACA



Toda la información del Ente, está procesada y se encuentra disponible por Unidad Responsable de realizar las funciones propias.

15. Eventos Posteriores al Cierre:

El ente público no tiene hechos ocurridos en el periodo posterior al que informa, que proporcionen mayor evidencia sobre eventos que le afectan económicamente y que no se conocían a la fecha de cierre.

16. Partes Relacionadas:

No existen partes relacionadas que pudieran ejercer influencia significativa sobre la toma de decisiones financieras y operativas.

17. Responsabilidad sobre la presentación razonable de los Estados Financieros.

Estos estados Financieros fueron autorizados para su emisión el día 12 del mes de julio de 2019, por el Ing. Moisés Juan de Dios Manzo Vásquez, en su carácter de titular de la Coordinación Administrativa del Instituto Estatal Electoral y de Participación Ciudadana.

Bajo protesta de decir verdad declaro que los Estados Financieros y sus Notas, son razonablemente correctas y son responsabilidad del emisor.



COORDINACIÓN DE RECURSOS FINANCIEROS  
CP. FLAVIO EUSEBIO MORALES RUIZ  
COORDINADOR DE RECURSOS FINANCIEROS



ING. MOISES JUAN DE DIOS MANZO VÁSQUEZ  
COORDINADOR ADMINISTRATIVO  
COORDINACIÓN ADMINISTRATIVA





GOBIERNO DEL ESTADO  
DE OAXACA



## ESTADO ANALITICO DE INGRESOS PRESUPUESTARIOS DEL 01 DE ENERO AL 30 DE JUNIO DE 2019

Rubro de Ingresos	Estimado	Ampliaciones y Reducciones	Modificado	Devengado	Recaudado	Diferencia
	(1)	(2)	(3=1+2)	(4)	(5)	(6=3-4)
Impuestos						
Contribuciones de Mejoras						
Derechos						
Productos						
Corriente						
Capital						
Aprovechamientos						
Corriente						
Capital						
Ingresos por Ventas de Bienes y Servicios						
Contribuciones no Comprendidas en las Fracciones de la Ley de Ingresos Causados en Ejercicios Fiscales Anteriores Pendientes de Liquidación o Pago						
Participaciones y Aportaciones						
Transferencias, Asignaciones, Subsidios y Otras Ayudas	0	128,286,560	128,286,560	127,299,259	127,299,259	987,301
Otros Ingresos						
<b>TOTAL</b>	<b>0</b>	<b>128,286,560</b>	<b>128,286,560</b>	<b>127,299,259</b>	<b>127,299,259</b>	<b>987,301</b>
				<b>Ingresos excedentes</b>		

Estado Analítico de Ingresos Por Fuente de Financiamiento	Estimado	Ampliaciones y Reducciones	Modificado	Devengado	Recaudado	Diferencia
	(1)	(2)	(3=1+2)	(4)	(5)	(6=3-4)
<b>Ingresos del Gobierno</b>	<b>0</b>	<b>128,286,560</b>	<b>128,286,560</b>	<b>127,299,259</b>	<b>127,299,259</b>	<b>987,301</b>
Impuestos						
Contribuciones de Mejoras						
Derechos						
Productos						
Corriente						
Capital						
Aprovechamientos						
Corriente						
Capital						
Contribuciones no Comprendidas en las Fracciones de la Ley de Ingresos Causados en Ejercicios Fiscales Anteriores Pendientes de Liquidación o Pago						
Participaciones y Aportaciones						
Transferencias, Asignaciones, Subsidios y Otras Ayudas	0	128,286,560	128,286,560	127,299,259	127,299,259	987,301
Otros Ingresos						
<b>Ingresos de Organismos y Empresas</b>						
Cuotas y Aportaciones de Seguridad Social						
Ingresos por Ventas de Bienes y Servicios						
Transferencias, Asignaciones, Subsidios y Otras Ayudas						
<b>Ingresos derivados de financiamiento</b>						
Ingresos derivados de financiamiento						
<b>TOTAL</b>	<b>0</b>	<b>128,286,560</b>	<b>128,286,560</b>	<b>127,299,259</b>	<b>127,299,259</b>	<b>987,301</b>
				<b>Ingresos excedentes</b>		

"Segundo Informe Trimestral Enero-Junio del Ejercicio 2019"

**CUENTA PUBLICA 2019**

ESTADO ANALITICO DEL EJERCICIO DEL PRESUPUESTO DE EGRESOS

CLASIFICACION POR OBJETO DEL GASTO (CAPITULO-CONCEPTO)

SEGUNDO INFORME TRIMESTRAL ENERO-JUNIO



Cve	Concepto	Aprobado 1	Ampliaciones / Reducciones 2	Modificado 3 = (1+2)	Devengado 4	Pagado 5	Subejercicio 6 = (3-4)
<b>402</b>	<b>INSTITUTO ESTATAL ELECTORAL Y DE PARTICIPACIÓN CIUDADANA DE OAXACA</b>						
<b>4</b>	<b>TRANSFERENCIAS, ASIGNACIONES, SUBSIDIOS Y OTRAS AYUDAS</b>	0.00	128,286,560.35	128,286,560.35	127,299,259.44	987,723.42	987,300.91
1	TRANSFERENCIAS INTERNAS Y ASIGNACIONES AL SECTOR PÚBLICO	0.00	34,271,700.64	34,271,700.64	33,284,399.73	987,723.42	987,300.91
4	AYUDAS SOCIALES	0.00	94,014,859.71	94,014,859.71	94,014,859.71	0.00	0.00
	<b>TOTAL DEPENDENCIA / ENTIDAD</b>	<b>0.00</b>	<b>128,286,560.35</b>	<b>128,286,560.35</b>	<b>127,299,259.44</b>	<b>987,723.42</b>	<b>987,300.91</b>

**CUENTA PUBLICA 2019**

ESTADO ANALITICO DEL EJERCICIO DEL PRESUPUESTO DE EGRESOS

**CLASIFICACION ECONOMICA (POR TIPO DE GASTO)**

**SEGUNDO INFORME TRIMESTRAL ENERO-JUNIO**



Cve	Concepto	Aprobado 1	Ampliaciones / Reducciones 2	Modificado 3 = (1+2)	Devengado 4	Pagado 5	Subejercicio 6 = (3-4)
402	<b>INSTITUTO ESTATAL ELECTORAL Y DE PARTICIPACIÓN CIUDADANA DE OAXACA</b>						
1	GASTO CORRIENTE	0.00	128,286,560.35	128,286,560.35	127,299,259.44	987,723.42	987,300.91
	<b>TOTAL DEPENDENCIA / ENTIDAD:</b>	<b>0.00</b>	<b>128,286,560.35</b>	<b>128,286,560.35</b>	<b>127,299,259.44</b>	<b>987,723.42</b>	<b>987,300.91</b>

**CUENTA PUBLICA 2019**  
**ESTADO ANALITICO DEL EJERCICIO DEL PRESUPUESTO DE EGRESOS**  
**CLASIFICACION ADMINISTRATIVA**  
**SEGUNDO INFORME TRIMESTRAL ENERO-JUNIO**



Cve	Concepto	Aprobado 1	Ampliaciones / Reducciones 2	Modificado 3 = (1+2)	Devengado 4	Pagado Transferido 5	Subejercicio 6 = (3-4)
4	ÓRGANOS AUTÓNOMOS	0.00	128,286,560.35	128,286,560.35	127,299,259.44	987,723.42	987,300.91
02	INSTITUTO ESTATAL ELECTORAL Y DE PARTICIPACIÓN CIUDADANA DE OAXACA	0.00	128,286,560.35	128,286,560.35	127,299,259.44	987,723.42	987,300.91
	<b>TOTAL DEL GASTO:</b>	<b>0.00</b>	<b>128,286,560.35</b>	<b>128,286,560.35</b>	<b>127,299,259.44</b>	<b>987,723.42</b>	<b>987,300.91</b>

**CUENTA PUBLICA 2019**

ESTADO ANALITICO DEL EJERCICIO DEL PRESUPUESTO DE EGRESOS

**CLASIFICACION FUNCIONAL (FINALIDAD Y FUNCION)**

**SEGUNDO INFORME TRIMESTRAL ENERO-JUNIO**



Cve	Concepto	Aprobado 1	Ampliaciones / Reducciones 2	Modificado 3 = (1+2)	Devengado 4	Pagado 5	Subejercicio 6 = (3-4)
402	<b>INSTITUTO ESTATAL ELECTORAL Y DE PARTICIPACIÓN CIUDADANA DE OAXACA</b>						
1	<b>GOBIERNO</b>	0.00	128,286,560.35	128,286,560.35	127,299,259.44	987,723.42	987,300.91
3	COORDINACIÓN DE LA POLÍTICA DE GOBIERNO	0.00	128,286,560.35	128,286,560.35	127,299,259.44	987,723.42	987,300.91
	<b>TOTAL DEPENDENCIA / ENTIDAD</b>	<b>0.00</b>	<b>128,286,560.35</b>	<b>128,286,560.35</b>	<b>127,299,259.44</b>	<b>987,723.42</b>	<b>987,300.91</b>



GOBIERNO DEL ESTADO  
DE OAXACA



**ENDEUDAMIENTO NETO**  
DEL 01 DE ENERO AL 30 DE JUNIO 2019  
(Pesos)

Identificación de Crédito o Instrumento	Contratación/Colocación	Amortización	Endeudamiento Neto
	A	B	C = A - B
<b>Créditos Bancarios</b>			
			0
			0
			0
			0
			0
			0
			0
			0
<b>Total Créditos Bancarios</b>	<b>0</b>	<b>0</b>	<b>0</b>
<b>Otros Instrumentos de Deuda</b>			
			0
			0
			0
			0
			0
			0
			0
<b>Total Otros Instrumentos de Deuda</b>	<b>0</b>	<b>0</b>	<b>0</b>
<b>TOTAL</b>	<b>0</b>	<b>0</b>	<b>0</b>

NO APLICA



GOBIERNO DEL ESTADO  
DE OAXACA



**INTERESES DE LA DEUDA**  
DEL 01 DE ENERO AL 30 DE JUNIO 2019  
(Pesos)

Identificación de Crédito o Instrumento	Devengado	Pagado
<b>Créditos Bancarios</b>		
<b>Total de intereses de Créditos Bancarios</b>	0	0
<b>Otros Instrumentos de Deuda</b>		
<b>Total de intereses de Otros Instrumentos de Deuda</b>	0	0
<b>TOTAL</b>	<b>0</b>	<b>0</b>

NO APLICA



GOBIERNO DEL ESTADO  
DE OAXACA



**INDICADORES DE POSTURA FISCAL**  
DEL 01 DE ENERO AL 30 DE JUNIO 2019  
(Pesos)

Concepto	Estimado	Devengado	Pagado <sup>3</sup>
I. Ingresos Presupuestarios (I=1+2)	0	0	0
1. Ingresos del Gobierno de la Entidad Federativa <sup>1</sup>			
2. Ingresos del Sector Paraestatal <sup>1</sup>			
II. Egresos Presupuestarios (II=3+4)	0	0	0
3. Egresos del Gobierno de la Entidad Federativa <sup>2</sup>			
4. Egresos del Sector Paraestatal <sup>2</sup>			
III. Balance Presupuestario (Superávit o Déficit) (III = I - II)	0	0	0

Concepto	Estimado	Devengado	Pagado <sup>3</sup>
III. Balance presupuestario (Superávit o Déficit)	0	0	0
IV. Intereses, Comisiones y Gastos de la Deuda			
V. Balance Primario (Superávit o Déficit) (V= III - IV)	0	0	0

Concepto	Estimado	Devengado	Pagado <sup>3</sup>
A. Financiamiento			
B. Amortización de la deuda			
C. Endeudamiento ó desendeudamiento (C = A - B)	0	0	0

1. Los Ingresos que se presentan son los ingresos presupuestarios totales sin incluir los ingresos por financiamientos. Los Ingresos del Gobierno de la Entidad Federativa corresponden a los del Poder Ejecutivo, Legislativo Judicial y Autónomos
2. Los egresos que se presentan son los egresos presupuestarios totales sin incluir los egresos por amortización. Los egresos del Gobierno de la Entidad Federativa corresponden a los del Poder Ejecutivo, Legislativo, Judicial y Órganos Autónomos
3. Para Ingresos se reportan los ingresos recaudados; para egresos se reportan los egresos pagados



CUENTA PUBLICA 2019

ESTADO ANALITICO DEL EJERCICIO DEL PRESUPUESTO DE EGRESOS

RESUMEN POR PROGRAMA PRESUPUESTARIO

SEGUNDO INFORME TRIMESTRAL ENERO-JUNIO



Concepto	Aprobado 1	Ampliaciones / Reducciones 2	Modificado 3 = (1+2)	Devengado 4	Pagado 5	Subejercicio 6 = (3-4)
<b>4</b> ÓRGANOS AUTÓNOMOS	0.00	128,286,560.35	128,286,560.35	127,299,259.44	987,723.42	987,300.91
02 INSTITUTO ESTATAL ELECTORAL Y DE PARTICIPACIÓN CIUDADANA DE OAXACA	0.00	128,286,560.35	128,286,560.35	127,299,259.44	987,723.42	987,300.91
1 PROGRAMAS	0.00	128,286,560.35	128,286,560.35	127,299,259.44	987,723.42	987,300.91
2 DESEMPEÑO DE LAS FUNCIONES	0.00	128,286,560.35	128,286,560.35	127,299,259.44	987,723.42	987,300.91
<b>TOTAL GENERAL</b>	<b>0.00</b>	<b>128,286,560.35</b>	<b>128,286,560.35</b>	<b>127,299,259.44</b>	<b>987,723.42</b>	<b>987,300.91</b>

# REPORTE DE AVANCE DE GESTIÓN

## UR 402 - INSTITUTO ESTATAL ELECTORAL Y DE PARTICIPACIÓN CIUDADANA DE OAXACA

### SEGUNDO TRIMESTRE 2019



**OBJETIVO INSTITUCIONAL:** -ORGANIZAR PROCESOS ELECTORALES AJUSTADOS A LOS PRINCIPIOS DE CERTEZA, LEGALIDAD, INDEPENDENCIA, IMPARCIALIDAD, INTERCULTURALIDAD, MÁXIMA PUBLICIDAD Y OBJETIVIDAD QUE CONTRIBUYAN AL DESARROLLO DE LA VIDA DEMOCRÁTICA DEL ESTADO, FORTALEZCAN EL RÉGIMEN DE PARTIDOS POLÍTICOS Y LA PARTICIPACIÓN ELECTORAL DE LOS CANDIDATOS INDEPENDIENTES Y PROMUEVAN EL RESPETO A LOS SISTEMAS NORMATIVOS INDÍGENAS DE LOS MUNICIPIOS Y COMUNIDADES INDÍGENAS Y AFROMEXICANAS.

**ALINEACIÓN PED:**

**EJE:** 03-OAXACA SEGURO

**TEMA:** 04-GOBERNABILIDAD Y PAZ SOCIAL

**OBJETIVO:** 01-GARANTIZAR LA GOBERNABILIDAD Y LA PAZ PLENA EN EL ESTADO MEDIANTE LA ATENCIÓN OPORTUNA DE LA AGENDA SOCIAL, POLÍTICA, MUNICIPAL, AGRARIA, SINDICAL Y RELIGIOSA, EN ESTRICTO APEGO AL MARCO DE DERECHO Y A TRAVÉS DEL DIÁLOGO, PARA OTORGAR UNA RESPUESTA SUSTENTADA A LAS SOLICITUDES DE INTERVENCIÓN Y DEMANDAS PRESENTADAS POR AUTORIDADES, ORGANIZACIONES Y CIUDADANÍA OAXAQUEÑA.

**ESTRATEGIA:** 01-FORTALECER LA COORDINACIÓN INTERINSTITUCIONAL A TRAVÉS DE LA CONSTRUCCIÓN Y ACTUALIZACIÓN PERIÓDICA DE UNA AGENDA DE ATENCIÓN A CONFLICTOS PARA ESTABLECER MODELOS DE INTERVENCIÓN CONJUNTA QUE PERMITAN RESOLVERLOS EN EL CORTO PLAZO O SENTAR LAS BASES PARA ALCANZAR SU SOLUCIÓN EN EL FUTURO.

**LÍNEAS DE ACCIÓN:** 01-CONSTRUIR LA AGENDA INTERINSTITUCIONAL DE ATENCIÓN Y ACUERDOS SOBRE CONFLICTOS SOCIALES, POLÍTICOS, POST ELECTORALES, AGRARIOS, SINDICALES Y RELIGIOSOS.

**UE:** 001-INSTITUTO ESTATAL ELECTORAL Y DE PARTICIPACIÓN CIUDADANA DE OAXACA

**MATRIZ DE INDICADORES PARA RESULTADOS:**

**FIN:** GARANTIZAR LA GOBERNABILIDAD Y LA PAZ PLENA EN EL ESTADO MEDIANTE LA ATENCIÓN OPORTUNA DE LA AGENDA SOCIAL, POLÍTICA, MUNICIPAL, AGRARIA, SINDICAL Y RELIGIOSA, EN ESTRICTO APEGO AL MARCO DE DERECHO Y A TRAVÉS DEL DIÁLOGO, PARA OTORGAR UNA RESPUESTA SUSTENTADA A LAS SOLICITUDES DE INTERVENCIÓN Y DEMANDAS PRESENTADAS POR AUTORIDADES, ORGANIZACIONES Y CIUDADANÍA OAXAQUEÑA.

**PROPÓSITO:** LA POBLACION OAXAQUEÑA DE 18 AÑOS EN ADELANTE EJERCE SUS DERECHOS POLITICO-ELECTORALES

**COMPONENTE:** 668-ELECCIONES ORDINARIAS POR EL RÉGIMEN DE PARTIDOS POLÍTICOS ORGANIZADAS

**ACTIVIDAD:** 763-PREPARAR Y DESARROLLAR LA JORNADA ELECTORAL, CÓMPUTO DISTRITAL Y MUNICIPAL

ESTRUCTURA PROGRAMATICA PRESUPUESTAL			
PROGRAMA	SUBPROGRAMA	PROYECTO	OBRA/ACTIVIDAD
123-PROCESOS ELECTORALES Y MECANISMOS DE PARTICIPACIÓN CIUDADANA	01-ORGANIZACIÓN DE ELECCIONES ORDINARIAS POR EL RÉGIMEN DE PARTIDOS POLÍTICOS	000--	001-RESGUARDO DE LAS BOLETAS ELECTORALES Y MATERIAL ELECTORAL CORRESPONDIENTE DEL PROCESO ELECTORAL ELECTORAL 2017-2018

PRESUPUESTO ANUAL							
Aprobado	Ampliación	Reducción	Modificado	EJERCIDO T1	EJERCIDO T2	EJERCIDO T3	EJERCIDO T4
0.00	915,954.70	12,000.00	903,954.70	0.00	492,452.82	0.00	0.00
<b>TOTAL EJERCIDO AL TRIMESTRE VIGENTE</b>							<b>0.00</b>

PRESUPUESTO TRIMESTRAL DE LA ACTIVIDAD						
Aprobado	Modificado	Comprometido	Devengado	Ejercido	% de Ejercido Vs. Modificado	
0.00	492,452.82	492,452.82	492,452.82	492,452.82	100.00	

DATOS DEL INDICADOR							
<b>Nombre :</b> PORCENTAJE DE JORNADAS ELECTORALES DESARROLLADAS				<b>Número de indicador :</b> 761			
<b>Definición :</b> MIDE EL PORCENTAJE DE JORNADAS ELECTORALES DESARROLLADAS, RESPECTO A LO PLANEADO							
<b>Método de Cálculo :</b> (PORCENTAJE DE JORNADAS ELECTORALES DESARROLLADAS/ JORNADAS ELECTORALES POR EL REGIMEN DE P. POLITICOS PLANEADAS)*100							
Tipo	Dimensión	Frecuencia de Medición	Forma de cálculo del indicador	Tipo de Valor	Sentido Esperado		
GESTIÓN	EFICACIA	TRIMESTRAL	PORCENTAJE	ACUMULADO	ASCENDENTE		
MEDIOS DE VERIFICACIÓN / FUENTE INFORMACIÓN				SUPUESTO			
INFORME DE RESULTADOS ELECTORALES QUE EMITE EL IEEPCO DISPONIBLE EN <a href="http://www.ieepco.org.mx/proceso-electoral">http://www.ieepco.org.mx/proceso-electoral</a>				EXISTE BAJA INCIDENCIA DE MANIFESTACIONES SOCIALES			
DATOS DE LA META							
<b>Definición de la variable Meta:</b>		1 - NÚMERO DE JORNADAS ELECTORALES DESARROLLADAS					
<b>Unidad de medida:</b>		25 - NÚMERO					

LÍNEA BASE DEL INDICADOR				VALOR PROGRAMADO ANUAL			
AÑO	2014	VALOR	0.00	AÑO	2019	VALOR	3.00

AVANCE TRIMESTRAL							
METAS	1er.TRIMESTRE	2o.TRIMESTRE	3er.TRIMESTRE	4o.TRIMESTRE	CUMPLIMIENTO DE METAS		
PROGRAMADA	1.00	1.00	1.00	0.00	T1+T2+T3+T4		3.00
PROGRAMACION ACTUALIZADA	1.00	1.00			T1+T2+T3+T4		3.00
ALCANZADA	0.00	0.00	0.00	0.00	T1+T2+T3+T4		0.00
PORCENTAJE ALCANZADO TRIMESTRAL	0.00	0.00	0.00		PORCENTAJE ALCANZADO ANUAL		0.00

PORCENTAJE DE CUMPLIMIENTO ALCANZADO EN EL TRIMESTRE: 0.00 %

JEFE ADMINISTRATIVO  
ING. MOISES JUAN DE DIOS MANZO VASQUEZ  
COORDINADOR ADMINISTRATIVO

TITULAR DE LA DEPENDENCIA/ENTIDAD  
MTR. GUSTAVO MIGUEL MEIXUEIRO NAJERA  
CONSEJERO PRESIDENTE

# REPORTE DE AVANCE DE GESTIÓN

## UR 402 - INSTITUTO ESTATAL ELECTORAL Y DE PARTICIPACIÓN CIUDADANA DE OAXACA

### SEGUNDO TRIMESTRE 2019



**ALINEACIÓN PED:**

**ESTRATEGIA:** 01-FORTALECER LA COORDINACIÓN INTERINSTITUCIONAL A TRAVÉS DE LA CONSTRUCCIÓN Y ACTUALIZACIÓN PERIÓDICA DE UNA AGENDA DE ATENCIÓN A CONFLICTOS PARA ESTABLECER MODELOS DE INTERVENCIÓN CONJUNTA QUE PERMITAN RESOLVERLOS EN EL CORTO PLAZO O SENTAR LAS BASES PARA ALCANZAR SU SOLUCIÓN EN EL FUTURO.

**LÍNEAS DE ACCIÓN:** 01-CONSTRUIR LA AGENDA INTERINSTITUCIONAL DE ATENCIÓN Y ACUERDOS SOBRE CONFLICTOS SOCIALES, POLÍTICOS, POST ELECTORALES, AGRARIOS, SINDICALES Y RELIGIOSOS.

**UE:** 001-INSTITUTO ESTATAL ELECTORAL Y DE PARTICIPACIÓN CIUDADANA DE OAXACA

**MATRIZ DE INDICADORES PARA RESULTADOS:**

**COMPONENTE:** 256-PARTIDOS POLÍTICOS FINANCIADOS

**ACTIVIDAD:** 767-ASIGNAR RECURSO A LOS PARTIDOS POLÍTICOS

ESTRUCTURA PROGRAMATICA PRESUPUESTAL								
PROGRAMA		SUBPROGRAMA		PROYECTO		OBRA/ACTIVIDAD		
123-PROCESOS ELECTORALES Y MECANISMOS DE PARTICIPACIÓN CIUDADANA		04-FINANCIAMIENTO A PARTIDOS POLÍTICOS		000--		001-MINISTRACIÓN OPORTUNA DE LOS RECURSOS ASIGNADOS A LOS PARTIDOS POLÍTICOS		
PRESUPUESTO ANUAL								
Aprobado	Ampliación	Reducción	Modificado	EJERCIDO T1	EJERCIDO T2	EJERCIDO T3	EJERCIDO T4	
157,320,156.03	15,354,781.71	0.00	172,674,937.74	54,684,820.71	39,330,039.00	0.00	0.00	
TOTAL EJERCIDO AL TRIMESTRE VIGENTE							0.00	
PRESUPUESTO TRIMESTRAL DE LA ACTIVIDAD								
Aprobado		Modificado		Comprometido		Devengado		
0.00		39,330,039.00		39,330,039.00		39,330,039.00		
DATOS DEL INDICADOR								
Nombre : PORCENTAJE DE PARTIDOS POLITICOS FINANCIADOS				Número de indicador : 767				
Definición : MIDE EL PORCENTAJE DE PARTIDOS POLITICOS FINANCIADOS CONTRA LOS REGISTRADOS								
Método de Cálculo : (PORCENTAJE DE PARTIDOS POLITICOS FINANCIADOS / PORCENTAJE DE PARTIDOS POLITICOS REGISTRADOS)*100								
Tipo	Dimensión		Frecuencia de Medición		Forma de cálculo del indicador		Tipo de Valor	
GESTIÓN	EFICACIA		TRIMESTRAL		PORCENTAJE		FLUJO	
MEDIOS DE VERIFICACIÓN / FUENTE INFORMACIÓN				SUPUESTO				
CALENDARIO DE MINISTRACIONES QUE APRUEBA EL CONSEJO GENERAL DEL IEPCO DISPONIBLE EN <a href="http://www.ieepco.org.mx/estrado-electronico">http://www.ieepco.org.mx/estrado-electronico</a>				EXISTEN PARTIDOS POLITICOS ACREDITADOS ANTE EL CONSEJO GENERAL Y CANDIDATOS INDEPENDIENTES				
DATOS DE LA META								
Definición de la variable Meta:		1 - NÚMERO DE PARTIDOS POLÍTICOS FINANCIADOS						
Unidad de medida:		25 - NÚMERO						
LÍNEA BASE DEL INDICADOR				VALOR PROGRAMADO ANUAL				
AÑO	2017		VALOR	12.00	AÑO	2019		
						VALOR	40.00	
AVANCE TRIMESTRAL								
METAS	1er.TRIMESTRE		2o.TRIMESTRE		3er.TRIMESTRE		4o.TRIMESTRE	
PROGRAMADA	10.00		10.00		10.00		10.00	
PROGRAMACIÓN ACTUALIZADA	10.00		10.00				T1+T2+T3+T4	
ALCANZADA	8.00		8.00		0.00		0.00	
PORCENTAJE ALCANZADO TRIMESTRAL	80.00		80.00		0.00		0.00	
							CUMPLIMIENTO DE METAS	
							T1+T2+T3+T4	
							T1+T2+T3+T4	
							T1+T2+T3+T4	
							PORCENTAJE ALCANZADO ANUAL	
							40.00	

PORCENTAJE DE CUMPLIMIENTO ALCANZADO EN EL TRIMESTRE: 20.00 %

JEFE ADMINISTRATIVO  
ING. MOISES JUAN DE DIOS MANZO VASQUEZ  
COORDINADOR ADMINISTRATIVO

TITULAR DE LA DEPENDENCIA/ENTIDAD  
MTR. GUSTAVO MIGUEL MEIXUEIRO NAJERA  
CONSEJERO PRESIDENTE

# REPORTE DE AVANCE DE GESTIÓN

## UR 402 - INSTITUTO ESTATAL ELECTORAL Y DE PARTICIPACIÓN CIUDADANA DE OAXACA

### SEGUNDO TRIMESTRE 2019



**ALINEACIÓN PED:**

**ESTRATEGIA:** 02-CONSOLIDAR, A TRAVÉS DE CAMPAÑAS DE DIFUSIÓN Y SENSIBILIZACIÓN, EL EJERCICIO DEL DERECHO A LA LIBRE DETERMINACIÓN DE LOS PUEBLOS INDÍGENAS PARA DECIDIR SUS FORMAS INTERNAS DE CONVIVENCIA Y ORGANIZACIÓN, REGULACIÓN Y SOLUCIÓN DE SUS CONFLICTOS INTERNOS, SUJETÁNDOSE A LOS PRINCIPIOS GENERALES DE LA CONSTITUCIÓN FEDERAL Y ESTATAL.

**LÍNEAS DE ACCIÓN:** 01-DIFUNDIR EN MEDIOS MASIVOS Y ESTATALES LOS SISTEMAS NORMATIVOS INDÍGENAS Y EL ALCANCE DE SUS ACCIONES EN EL MARCO CONSTITUCIONAL, PARA ALENSTAR SU RECONOCIMIENTO EFECTIVO.

**UE:** 001-INSTITUTO ESTATAL ELECTORAL Y DE PARTICIPACIÓN CIUDADANA DE OAXACA

#### MATRIZ DE INDICADORES PARA RESULTADOS:

**COMPONENTE:** 670-ELECCIONES POR EL SISTEMA NORMATIVO INDÍGENA

**ORGANIZADAS**

**ACTIVIDAD:** 769-COADYUVAR CON LA AUTORIDAD MUNICIPAL EN LA ORGANIZACIÓN DE SU ELECCIÓN

ESTRUCTURA PROGRAMATICA PRESUPUESTAL			
PROGRAMA	SUBPROGRAMA	PROYECTO	OBRA/ACTIVIDAD
123-PROCESOS ELECTORALES Y MECANISMOS DE PARTICIPACIÓN CIUDADANA	05-ORGANIZACIÓN DE ELECCIONES POR EL SISTEMA NORMATIVO INDÍGENA	000--	001-COADYUVAR CON LAS AUTORIDADES MUNICIPALES EN LA ORGANIZACIÓN DE SUS ELECCIONES

PRESUPUESTO ANUAL							
Aprobado	Ampliación	Reducción	Modificado	EJERCIDO T1	EJERCIDO T2	EJERCIDO T3	EJERCIDO T4
0.00	1,968,395.30	27,014.00	1,941,381.30	0.00	287,100.31	0.00	0.00
<b>TOTAL EJERCIDO AL TRIMESTRE VIGENTE</b>							<b>0.00</b>

PRESUPUESTO TRIMESTRAL DE LA ACTIVIDAD							
Aprobado	Modificado	Comprometido	Devengado	Ejercido	% de Ejercido Vs. Modificado		
0.00	287,100.31	287,100.31	287,100.31	287,100.31	100.00		

DATOS DEL INDICADOR							
Nombre :	PORCENTAJE DE CONSEJOS MUNICIPALES INSTALADOS			Número de indicador :	769		
Definición :	MIDE EL PORCENTAJE DE CONSEJOS MUNICIPALES INSTALADOS						
Método de Cálculo :	PORCENTAJE DE CONSEJOS MUNICIPALES INSTALADOS						

Tipo	Dimensión	Frecuencia de Medición	Forma de cálculo del indicador	Tipo de Valor	Sentido Esperado
GESTIÓN	EFICACIA	TRIMESTRAL	PORCENTAJE	ACUMULADO	ASCENDENTE

MEDIOS DE VERIFICACIÓN / FUENTE INFORMACIÓN	SUPUESTO
INFORME DE ELECCIONES REALIZADAS QUE EMITE EL IEEPCO DISPONIBLE EN <a href="http://www.ieepco.org.mx/sistemas-normativos">http://www.ieepco.org.mx/sistemas-normativos</a>	EXISTE BAJA INCIDENCIA DE MANIFESTACIONES SOCIALES EN EL MUNICIPIO

DATOS DE LA META							
Definición de la variable Meta:	1 - NÚMERO DE CONSEJOS MUNICIPALES INSTALADOS						
Unidad de medida:	25 - NÚMERO						

LÍNEA BASE DEL INDICADOR				VALOR PROGRAMADO ANUAL			
AÑO	2016	VALOR	412.00	AÑO	2019	VALOR	417.00

AVANCE TRIMESTRAL							
METAS	1er.TRIMESTRE	2o.TRIMESTRE	3er.TRIMESTRE	4o.TRIMESTRE	CUMPLIMIENTO DE METAS		
PROGRAMADA	4.00	13.00	167.00	233.00	T1+T2+T3+T4	417.00	
PROGRAMACIÓN ACTUALIZADA	4.00	13.00			T1+T2+T3+T4	417.00	
ALCANZADA	5.00	3.00	0.00	0.00	T1+T2+T3+T4	8.00	
PORCENTAJE ALCANZADO TRIMESTRAL	125.00	23.08	0.00	0.00	PORCENTAJE ALCANZADO ANUAL	1.92	

PORCENTAJE DE CUMPLIMIENTO ALCANZADO EN EL TRIMESTRE: 0.72 %

JEFE ADMINISTRATIVO  
ING. MOISES JUAN DE DIOS MANZO VASQUEZ  
COORDINADOR ADMINISTRATIVO

TITULAR DE LA DEPENDENCIA/ENTIDAD  
MTR. GUSTAVO MIGUEL MEIXUEIRO NAJERA  
CONSEJERO PRESIDENTE

# REPORTE DE AVANCE DE GESTIÓN

## UR 402 - INSTITUTO ESTATAL ELECTORAL Y DE PARTICIPACIÓN CIUDADANA DE OAXACA

### SEGUNDO TRIMESTRE 2019



**ALINEACIÓN PED:**

**ESTRATEGIA:** 01-FORTALECER LA COORDINACIÓN INTERINSTITUCIONAL A TRAVÉS DE LA CONSTRUCCIÓN Y ACTUALIZACIÓN PERIÓDICA DE UNA AGENDA DE ATENCIÓN A CONFLICTOS PARA ESTABLECER MODELOS DE INTERVENCIÓN CONJUNTA QUE PERMITAN RESOLVERLOS EN EL CORTO PLAZO O SENTAR LAS BASES PARA ALCANZAR SU SOLUCIÓN EN EL FUTURO.

**LÍNEAS DE ACCIÓN:** 01-CONSTRUIR LA AGENDA INTERINSTITUCIONAL DE ATENCIÓN Y ACUERDOS SOBRE CONFLICTOS SOCIALES, POLÍTICOS, POST ELECTORALES, AGRARIOS, SINDICALES Y RELIGIOSOS.

**UE:** 001-INSTITUTO ESTATAL ELECTORAL Y DE PARTICIPACIÓN CIUDADANA DE OAXACA

**MATRIZ DE INDICADORES PARA RESULTADOS:**

**COMPONENTE:** 849-ACCIONES DE CAPACITACIÓN EN EDUCACIÓN CÍVICA REALIZADAS

**ACTIVIDAD:** 2005-CAPACITAR EN EDUCACIÓN CÍVICA

ESTRUCTURA PROGRAMATICA PRESUPUESTAL							
PROGRAMA		SUBPROGRAMA		PROYECTO		OBRA/ACTIVIDAD	
123-PROCESOS ELECTORALES Y MECANISMOS DE PARTICIPACIÓN CIUDADANA		07-REALIZACIÓN DE ACCIONES DE CAPACITACIÓN EN EDUCACIÓN CÍVICA		000--		001- CAPACITACIONES EN EDUCACION CIVICA	
PRESUPUESTO ANUAL							
Aprobado	Ampliación	Reducción	Modificado	EJERCIDO T1	EJERCIDO T2	EJERCIDO T3	EJERCIDO T4
0.00	318,964.00	0.00	318,964.00	0.00	85,472.04	0.00	0.00
<b>TOTAL EJERCIDO AL TRIMESTRE VIGENTE</b>							<b>0.00</b>
PRESUPUESTO TRIMESTRAL DE LA ACTIVIDAD							
Aprobado		Modificado	Comprometido	Devengado	Ejercido	% de Ejercido Vs. Modificado	
0.00		85,472.04	85,472.04	85,472.04	85,472.04	100.00	
DATOS DEL INDICADOR							
<b>Nombre :</b>	PORCENTAJE DE ESCUELAS CAPACITADAS			<b>Número de indicador :</b>	1796		
<b>Definición :</b>	MIDE EL PORCENTAJE DE ESCUELAS CAPACITADAS						
<b>Método de Cálculo :</b>	(PORCENTAJE DE ESCUELAS CAPACITADAS/NUMERO DE ESCUELAS SOLICITADAS)*100						
Tipo	Dimensión	Frecuencia de Medición	Forma de cálculo del indicador	Tipo de Valor	Sentido Esperado		
GESTIÓN	EFICACIA	TRIMESTRAL	PORCENTAJE	ACUMULADO	ASCENDENTE		
MEDIOS DE VERIFICACIÓN / FUENTE INFORMACIÓN				SUPUESTO			
INFORME QUE EMITE LA COMISION DE EDUCACION CIVICA Y DE PARTICIPACION CIUDADANA DEL IEPCO DISPONIBLE EN <a href="http://www.ieepco.org.mx/comisiones/comisiones-2017-oct/comision-de-educacion-civica-y-de-participacion-ciudadana">http://www.ieepco.org.mx/comisiones/comisiones-2017-oct/comision-de-educacion-civica-y-de-participacion-ciudadana</a>				EXISTEN SOLICITUDES RECIBIDAS POR PARTE DE INSTITUCIONES EDUCATIVAS			
DATOS DE LA META							
<b>Definición de la variable Meta:</b>	1 - NÚMERO DE ESCUELAS CAPACITADAS						
<b>Unidad de medida:</b>	25 - NÚMERO						
LÍNEA BASE DEL INDICADOR				VALOR PROGRAMADO ANUAL			
AÑO	2017	VALOR	20.00	AÑO	2019	VALOR	30.00
AVANCE TRIMESTRAL							
METAS	1er.TRIMESTRE	2o.TRIMESTRE	3er.TRIMESTRE	4o.TRIMESTRE	CUMPLIMIENTO DE METAS		
PROGRAMADA	0.00	0.00	15.00	15.00	T1+T2+T3+T4	30.00	
PROGRAMACIÓN ACTUALIZADA	0.00	0.00			T1+T2+T3+T4	30.00	
ALCANZADA	0.00	9.00	0.00	0.00	T1+T2+T3+T4	9.00	
PORCENTAJE ALCANZADO TRIMESTRAL			0.00	0.00	PORCENTAJE ALCANZADO ANUAL	30.00	

PORCENTAJE DE CUMPLIMIENTO ALCANZADO EN EL TRIMESTRE: 30.00 %

JEFE ADMINISTRATIVO  
ING. MOISES JUAN DE DIOS MANZO VASQUEZ  
COORDINADOR ADMINISTRATIVO

TITULAR DE LA DEPENDENCIA/ENTIDAD  
MTR. GUSTAVO MIGUEL MEIXUEIRO NAJERA  
CONSEJERO PRESIDENTE



GOBIERNO DEL ESTADO  
DE OAXACA



**PROGRAMAS Y PROYECTOS DE INVERSIÓN**  
DEL 01 DE ENERO AL 30 DE JUNIO 2019

**PROGRAMAS Y PROYECTOS DE INVERSIÓN**

<b>NO APLICA</b>		



GOBIERNO DEL ESTADO  
DE OAXACA



## RELACION DE BIENES INMUEBLES QUE COMPONEN EL PATRIMONIO

DEL 01 DE ENERO AL 30 DE JUNIO 2019  
(Pesos)

CUENTA	DESCRIPCIÓN DEL BIEN	Saldo Final
12310	TERRENOS	
12330	EDIFICIOS NO RESIDENCIALES	
12351	EDIFICACIÓN HABITACIONAL EN PROCESO	
12352	EDIFICACIÓN NO HABITACIONAL EN PROCESO	
12353	CONSTRUCCIÓN DE OBRAS PARA EL ABASTECIMIENTO DE AGUA, PETRÓLEO, GAS, ELECTRICIDAD Y TELECOMUNICACION	
12354	DIVISIÓN DE TERRENOS Y CONSTRUCCIÓN DE OBRAS DE URBANIZACIÓN EN PROCESO	
12355	CONSTRUCCIÓN DE VÍAS DE COMUNICACIÓN EN PROCESO	
12356	OTRAS CONSTRUCCIONES DE INGENIERÍA CIVIL U OBRA PESADA EN PROCESO	
12357	INSTALACIONES Y EQUIPAMIENTO EN CONSTRUCCIONES EN PROCESO	
12359	TRABAJOS DE ACABADOS EN EDIFICACIONES Y OTROS TRABAJOS ESPECIALIZADOS EN PROCESO	
12361	EDIFICACIÓN HABITACIONAL EN PROCESO	
12362	EDIFICACIÓN NO HABITACIONAL EN PROCESO	
12363	CONSTRUCCIÓN DE OBRAS PARA EL ABASTECIMIENTO DE AGUA, PETRÓLEO, GAS, ELECTRICIDAD Y TELECOMUNICACION	
12364	DIVISIÓN DE TERRENOS Y CONSTRUCCIÓN DE OBRAS DE URBANIZACIÓN	
12365	CONSTRUCCIÓN DE VÍAS DE COMUNICACIÓN EN PROCESO	
12366	OTRAS CONSTRUCCIONES DE INGENIERÍA CIVIL U OBRA PESADA EN PROCESO	
12367	INSTALACIONES Y EQUIPAMIENTO EN CONSTRUCCIONES EN PROCESO	
12369	TRABAJOS DE ACABADOS EN EDIFICACIONES Y OTROS TRABAJOS ESPECIALIZADOS EN PROCESO	
12390	OTROS BIENES INMUEBLES	
	<b>SUMA TOTAL:</b>	<b>0</b>



GOBIERNO DEL ESTADO  
DE OAXACA



**RELACION DE BIENES MUEBLES QUE COMPONEN EL PATRIMONIO**  
DEL 01 DE ENERO AL 30 DE JUNIO 2019  
(Pesos)

CUENTA	DESCRIPCIÓN DEL BIEN	Saldo Final
12411	MUEBLES DE OFICINA Y ESTANTERÍA	\$ 5,969,422.00
12412	MUEBLES, EXCEPTO DE OFICINA Y ESTANTERÍA	
12413	EQUIPO DE CÓMPUTO Y DE TECNOLOGÍAS DE LA INFORMACIÓN	\$ 8,040,009.00
12419	OTROS MOBILIARIOS Y EQUIPOS DE ADMINISTRACIÓN	
12421	EQUIPOS Y APARATOS AUDIOVISUALES	\$ 1,072,642.00
12422	APARATOS DEPORTIVOS	
12423	CÁMARAS FOTOGRÁFICAS Y DE VIDEO	\$ 12,347.00
12429	OTRO MOBILIARIO Y EQUIPO EDUCACIONAL Y RECREATIVO	
12431	EQUIPO MÉDICO Y DE LABORATORIO	
12432	INSTRUMENTAL MÉDICO Y DE LABORATORIO	
12441	AUTOMÓVILES Y CAMIONES	\$ 9,123,687.00
12443	EQUIPO AEROESPACIAL	
12445	EMBARCACIONES	
12449	OTROS EQUIPOS DE TRANSPORTE	
12450	EQUIPO DE DEFENSA Y SEGURIDAD	
12461	MAQUINARIA Y EQUIPO AGROPECUARIO	
12462	MAQUINARIA Y EQUIPO INDUSTRIAL	
12463	MAQUINARIA Y EQUIPO DE CONSTRUCCIÓN	
12464	SISTEMAS DE AIRE ACONDICIONADO, CALEFACCIÓN Y DE REFRIGERACIÓN INDUSTRIAL Y COMERCIAL	
12465	EQUIPO DE COMUNICACIÓN Y TELECOMUNICACIÓN	\$1,135,310.00
12466	EQUIPOS DE GENERACIÓN ELÉCTRICA, APARATOS Y ACCESORIOS ELÉCTRICOS	\$ 247,825.00
12467	HERRAMIENTAS Y MÁQUINAS-HERRAMIENTA	\$ 220,132.00
12469	OTROS EQUIPOS	
12471	BIENES ARTÍSTICOS, CULTURALES Y CIENTÍFICOS	
12483	AVES	
12484	OVINOS Y CAPRINOS	
12486	EQUINOS	
12487	ESPECIES MENORES Y DE ZOOLOGICO	
12488	ÁRBOLES Y PLANTAS	
12489	OTROS ACTIVOS BIOLÓGICOS	
	<b>SUMA TOTAL:</b>	<b>\$25,821,374.00</b>





GOBIERNO DEL ESTADO  
DE OAXACA



## RELACIÓN DE CUENTAS BANCARIAS PRODUCTIVAS ESPECÍFICAS

DEL 01 DE ENERO AL 30 DE JUNIO 2019

FONDO, PROGRAMA O CONVENIO	DATOS DE LA CUENTA BANCARIA	
	INSTITUCIÓN BANCARIA	NÚMERO DE CUENTA
<b>NO APLICA</b>		



GOBIERNO DEL ESTADO  
DE OAXACA



**RELACIÓN DE ESQUEMAS BURSATILES Y COBERTURAS FINANCIERAS**  
DEL 01 DE ENERO AL 30 DE JUNIO 2019

**RELACIÓN DE ESQUEMAS BURSATILES Y COBERTURAS FINANCIERAS**

<b>NO APLICA</b>		



## REPORTE DE LOS SUBSIDIOS Y OTRAS AYUDAS SOCIALES

### “Información de los montos efectivamente pagados durante el periodo Enero – Junio por concepto de ayudas y subsidios”

Ente Público: INSTITUTO ESTATAL ELECTORAL Y DE PARTICIPACIÓN CIUDADANA							
Montos pagados por ayudas y subsidios							
Periodo (Enero - Junio del año 2019)							
Concepto	Ayuda a	Subsidio	Sector (económico o social)	Beneficiario	CURP	RFC	Monto Pagado
Ayudas sociales a entidades de interés público	x		social	Partido Accion Nacional		PAN400301JR5	\$ 9,309,195.96
Ayudas sociales a entidades de interés público	x		social	Partido Revolucionario Institucional		PRI460307AN9	\$ 18,752,202.67
Ayudas sociales a entidades de interés público	x		social	Partido de la Revolucion Democratica		PRD890526PA3	\$ 10,331,912.37
Ayudas sociales a entidades de interés público	x		social	Partido del Trabajo		PTR901112LL0	\$ 8,567,923.65
Ayudas sociales a entidades de interés público	x		social	Partido Verde Ecologista de México		PVE930113JS1	\$ 5,112,742.00
Ayudas sociales a entidades de interés público	x		social	Movimiento Ciudadano		MCI990630JR7	\$ 292,917.77
Ayudas sociales a entidades de interés público	x		social	Partido Unidad Popular		PUP0312071B6	\$ 2,637,724.59
Ayudas sociales a entidades de interés público	x		social	Partido Nueva Alianza		NAL050801458	\$ 5,769,229.32
Ayudas sociales a entidades de interés público	x		social	Movimiento de Regeneracion Nacional		MOR1408016D4	\$ 31,315,431.30
Ayudas sociales a entidades de interés público	x		social	Partido Social Demócrata		PSD170926J6A	\$ 529,185.78
Ayudas sociales a entidades de interés público	x		social	Partido de Mujeres Revolucionarias		PMR1711225D0	\$ 310,301.91

Con fundamento en los artículos 9, fracciones I, IX y XIV, 14 y 67, último párrafo, de la Ley General de Contabilidad Gubernamental y Cuarto Transitorio del Decreto por el que se reforma y adiciona la Ley General de Contabilidad Gubernamental, para transparentar y armonizar la información financiera relativa a la aplicación de recursos públicos en los distintos órdenes de gobierno publicado en el Diario Oficial de la Federación el 12 de noviembre de 2012.

**INSTITUTO ESTATAL ELECTORAL Y DE PARTICIPACIÓN CIUDADANA**

Estado de Situación Financiera Detallado - LDF

Al 31 de Dic de 2018 y Al 30 de Junio del 2019

(PESOS)

Concepto	30 de Jno. de 2019	31 de Dic. de 2018	Concepto	30 de Jno. de 2019	31 de Dic. de 2018
<b>ACTIVO</b>			<b>PASIVO</b>		
<b>Activo Circulante</b>			<b>Activo Circulante</b>		
Efectivo y Equivalentes	11,056,884	6,417,793	Cuentas por Pagar a Corto Plazo	12,679,580	9,814,538
Efectivo	35,065	15,065	Servicios Personales por Pagar a Corto Plazo	0	0
Bancos/Tesorería	11,021,819	6,402,728	Proveedores por Pagar a Corto Plazo	3,895,810	3,695,428
Bancos/Dependencias y Otros			Contratistas por Obras Públicas por Pagar a Corto Plazo		
Inversiones Temporales (Hasta 3 meses)			Participaciones y Aportaciones por Pagar a Corto Plazo		
Fondos con Afectación Específica			Transferencias Otorgadas por Pagar a Corto Plazo		
Depósitos de Fondos de Terceros en Garantía y/o Administración			Intereses, Comisiones y Otros Gastos de la Deuda Pública por Pagar a Corto Plazo		
Otros Efectivos y Equivalentes			Retenciones y Contribuciones por Pagar a Corto Plazo	675,873	1,339,362
Derechos a Recibir Efectivo o Equivalentes	3,882,280	3,718,927	Devoluciones de la Ley de Ingresos por Pagar a Corto Plazo		
Inversiones Financieras de Corto Plazo			Otras Cuentas por Pagar a Corto Plazo	8,107,897	4,779,748
Cuentas por Cobrar a Corto Plazo			Documentos por Pagar a Corto Plazo	0	0
Deudores Diversos por Cobrar a Corto Plazo	3,882,280	3,718,927	Documentos Comerciales por Pagar a Corto Plazo		
Ingresos por Recuperar a Corto Plazo			Documentos con Contratistas por Obras Públicas por Pagar a Corto Plazo		
Deudores por Anticipos de la Tesorería a Corto Plazo			Otros Documentos por Pagar a Corto Plazo		
Préstamos Otorgados a Corto Plazo			Porción a Corto Plazo de la Deuda Pública a Largo Plazo	0	0
Otros Derechos a Recibir Efectivo o Equivalentes a Corto Plazo			Porción a Corto Plazo de la Deuda Pública		
Derechos a Recibir Bienes o Servicios	270	0	Porción a Corto Plazo de Arrendamiento Financiero		
Anticipo a Proveedores por Adquisición de Bienes y Prestación de Servicios a Corto Plazo	270	0	Títulos y Valores a Corto Plazo		
Anticipo a Proveedores por Adquisición de Bienes Inmuebles y Muebles a Corto Plazo			Pasivos Diferidos a Corto Plazo	0	0
Anticipo a Proveedores por Adquisición de Bienes Intangibles a Corto Plazo			Ingresos Cobrados por Adelantado a Corto Plazo		
Anticipo a Contratistas por Obras Públicas a Corto Plazo			Intereses Cobrados por Adelantado a Corto Plazo		
Otros Derechos a Recibir Bienes o Servicios a Corto Plazo			Otros Pasivos Diferidos a Corto Plazo		
Inventarios	0	0	Fondos y Bienes de Terceros en Garantía y/o Administración a Corto Plazo	0	0
Inventario de Mercancías para Venta			Fondos en Garantía a Corto Plazo		
Inventario de Mercancías Terminadas			Fondos en Administración a Corto Plazo		
Inventario de Mercancías en Proceso de Elaboración			Fondos Contingentes a Corto Plazo		
Inventario de Materias Primas, Materiales y Suministros para Producción			Fondos de Fideicomisos, Mandatos y Contratos Análogos a Corto Plazo		
Bienes en Tránsito			Otros Fondos de Terceros en Garantía y/o Administración a Corto Plazo		
Almacenes			Valores y Bienes en Garantía a Corto Plazo		
Estimación por Pérdida o Deterioro de Activos Circulantes	0	0	Provisiones a Corto Plazo	0	0
Estimaciones para Cuentas Incobrables por Derechos a Recibir Efectivo o Equivalentes			Provisión para Demandas y Juicios a Corto Plazo		
Estimación por Deterioro de Inventarios			Provisión para Contingencias a Corto Plazo	0	0
Otros Activos Circulantes	0	0	Otras Provisiones a Corto Plazo		
Valores en Garantía			Otros Pasivos a Corto Plazo	0	0
Bienes en Garantía (excluye depósitos de fondos)			Ingresos por Clasificar		
Bienes Derivados de Embargos, Decomisos, Aseguramientos y Dación en Pago			Recaudación por Participar		
Adquisición con Fondos de Terceros			Otros Pasivos Circulantes		
<b>Total de Activos Circulantes</b>	<b>14,939,434</b>	<b>10,136,721</b>	<b>Total de Pasivos Circulantes</b>	<b>12,679,580</b>	<b>9,814,538</b>
<b>Activo No Circulante</b>			<b>Activo No Circulante</b>		
Inversiones Financieras a Largo Plazo			Cuentas por Pagar a Largo Plazo		
Derechos a Recibir Efectivo o Equivalentes a Largo Plazo			Documentos por Pagar a Largo Plazo		
Bienes Inmuebles, Infraestructura y Construcciones en Proceso			Deuda Pública a Largo Plazo		
Bienes Muebles	25,896,808	25,896,808	Pasivos Diferidos a Largo Plazo		
Activos Intangibles			Fondos y Bienes de Terceros en Garantía y/o en Administración a Largo Plazo		
Depreciación, Deterioro y Amortización Acumulada de Bienes			Provisiones a Largo Plazo		
Activos Diferidos	166,250	166,250	<b>Total de Pasivos No Circulantes</b>	<b>0</b>	<b>0</b>
Estimación por Pérdida o Deterioro de Activos no Circulantes			<b>Total del Pasivo</b>	<b>12,679,580</b>	<b>9,814,538</b>
Otros Activos no Circulantes			<b>HACIENDA PÚBLICA/PATRIMONIO</b>		
<b>Total de Activos No Circulantes</b>	<b>26,063,058</b>	<b>26,063,058</b>	<b>Hacienda Pública/Patrimonio Contribuido</b>	<b>25,896,808</b>	<b>25,896,808</b>
<b>Total del Activo</b>	<b>41,002,492</b>	<b>36,199,779</b>	Aportaciones		
			Donaciones de Capital		
			Actualización de la Hacienda Pública/Patrimonio	25,896,808	25,896,808
			<b>Hacienda Pública/Patrimonio Generado</b>	<b>2,426,103</b>	<b>488,432</b>
			Resultados del Ejercicio (Ahorro/ Desahorro)	2,159,773	-1,975,374
			Resultados de Ejercicios Anteriores	266,330	2,463,806
			Revalúos		
			Reservas		
			Rectificaciones de Resultados de Ejercicios Anteriores		
			<b>Exceso o Insuficiencia en la Actualización de la Hacienda Pública/Patrimonio</b>	<b>0</b>	<b>0</b>
			Resultado por Posición Monetaria		
			Resultado por Tenencia de Activos no Monetarios		
			<b>Total Hacienda Pública/Patrimonio</b>	<b>28,322,912</b>	<b>26,385,240</b>
			<b>Total del Pasivo y Hacienda Pública/Patrimonio</b>	<b>41,002,492</b>	<b>36,199,779</b>

INSTITUTO ESTATAL ELECTORAL Y DE PARTICIPACIÓN CIUDADANA			
Balance Presupuestario - LDF			
Del 01 de Enero al 30 de Junio de 2019			
(PESOS)			
Concepto	Estimado/ Aprobado	Devengado	Recaudado/ Pagado
<b>A. Ingresos Totales (A = A1+A2+A3)</b>			
A1. Ingresos de Libre Disposición	128,286,560	127,299,259	127,299,259
A2. Transferencias Federales Etiquetadas			
A3. Financiamiento Neto			
<b>B. Egresos Presupuestarios (B = B1+B2)</b>			
B1. Gasto No Etiquetado (sin incluir Amortización de la Deuda Pública)			
B2. Gasto Etiquetado (sin incluir Amortización de la Deuda Pública)			
<b>C. Remanentes del Ejercicio Anterior (C = C1 + C2)</b>			
C1. Remanentes de Ingresos de Libre Disposición aplicados en el periodo			
C2. Remanentes de Transferencias Federales Etiquetadas aplicados en el periodo			
<b>I. Balance Presupuestario (I = A - B + C)</b>	128,286,560	127,299,259	127,299,259
<b>II. Balance Presupuestario sin Financiamiento Neto (II = I - A3)</b>	128,286,560	127,299,259	127,299,259
<b>III. Balance Presupuestario sin Financiamiento Neto y sin Remanentes del Ejercicio Anterior (III = II - C)</b>	128,286,560	127,299,259	127,299,259
<b>E. Intereses, Comisiones y Gastos de la Deuda (E = E1+E2)</b>			
E1. Intereses, Comisiones y Gastos de la Deuda con Gasto No Etiquetado	0	0	0
E2. Intereses, Comisiones y Gastos de la Deuda con Gasto Etiquetado	0	0	0
<b>IV. Balance Primario (IV = III + E)</b>	0	0	0
<b>F. Financiamiento (F = F1 + F2)</b>			
F1. Financiamiento con Fuente de Pago de Ingresos de Libre Disposición	0	0	0
F2. Financiamiento con Fuente de Pago de Transferencias Federales Etiquetadas	0	0	0
<b>G. Amortización de la Deuda (G = G1 + G2)</b>			
G1. Amortización de la Deuda Pública con Gasto No Etiquetado	0	0	0
G2. Amortización de la Deuda Pública con Gasto Etiquetado	0	0	0
<b>A3. Financiamiento Neto (A3 = F - G)</b>	0	0	0
<b>V. Balance Presupuestario de Recursos Disponibles (V = A1 + A3.1 - B1 + C1)</b>			
A1. Ingresos de Libre Disposición	0	0	0
<b>A3.1 Financiamiento Neto con Fuente de Pago de Ingresos de Libre Disposición (A3.1 = F1 - G1)</b>	0	0	0
F1. Financiamiento con Fuente de Pago de Ingresos de Libre Disposición	0	0	0
G1. Amortización de la Deuda Pública con Gasto No Etiquetado	0	0	0
B1. Gasto No Etiquetado (sin incluir Amortización de la Deuda Pública)	0	0	0
C1. Remanentes de Ingresos de Libre Disposición aplicados en el periodo			
<b>VI. Balance Presupuestario de Recursos Disponibles sin Financiamiento Neto (VI = V - A3.1)</b>	0	0	0
<b>VII. Balance Presupuestario de Recursos Etiquetados (VII = A2 + A3.2 - B2 + C2)</b>			
A2. Transferencias Federales Etiquetadas	0	0	0
<b>A3.2 Financiamiento Neto con Fuente de Pago de Transferencias Federales Etiquetadas (A3.2 = F2 - G2)</b>	0	0	0
F2. Financiamiento con Fuente de Pago de Transferencias Federales Etiquetadas	0	0	0
G2. Amortización de la Deuda Pública con Gasto Etiquetado	0	0	0
B2. Gasto Etiquetado (sin incluir Amortización de la Deuda Pública)	0	0	0
C2. Remanentes de Transferencias Federales Etiquetadas aplicados en el periodo			
<b>VIII. Balance Presupuestario de Recursos Etiquetados sin Financiamiento Neto (VIII = VII - A3.2)</b>	0	0	0

**INSTITUTO ESTATAL ELECTORAL Y DE PARTICIPACIÓN CIUDADANA**  
 Estado Analítico de Ingreso Detallado - LDF  
 Del 1 de enero al 30 de Junio de 2019  
 (PESOS)

Concepto	Ingreso					Diferencia
	Estimado	Ampliaciones/ (Reducciones)	Modificado	Devengado	Recaudado	
<b>Ingresos de Libre Disposición</b>						
A. Impuestos	0	0	0	0	0	0
B. Cuotas y Aportaciones de Seguridad Social	0	0	0	0	0	0
C. Contribuciones de Mejoras	0	0	0	0	0	0
D. Derechos	0	0	0	0	0	0
E. Productos	0	0	0	0	0	0
F. Aprovechamientos	0	0	0	0	0	0
G. Ingresos por Ventas de Bienes y Servicios	0	0	0	0	0	0
H. Participaciones (H=h1+h2+h3+h4+h5+h6+h7+h8+h9+h10+h11)	0	0	0	0	0	0
h1) Fondo General de Participaciones	0	0	0	0	0	0
h2) Fondo de Fomento Municipal	0	0	0	0	0	0
h3) Fondo de Fiscalización y Recaudación	0	0	0	0	0	0
h4) Fondo de Compensación	0	0	0	0	0	0
h5) Fondo de Extracción de Hidrocarburos	0	0	0	0	0	0
h6) Impuesto Especial Sobre Producción y Servicios	0	0	0	0	0	0
h7) 0.136% de la Recaudación Federal Participable	0	0	0	0	0	0
h8) 3.17% Sobre Extracción de Petróleo	0	0	0	0	0	0
h9) Gasolinas y Diésel	0	0	0	0	0	0
h10) Fondo del Impuesto Sobre la Renta	0	0	0	0	0	0
h11) Fondo de Estabilización de los Ingresos de las Entidades Federativas	0	0	0	0	0	0
I. Incentivos Derivados de la Colaboración Fiscal (I=i1+i2+i3+i4+i5)	0	0	0	0	0	0
i1) Tenencia o Uso de Vehículos	0	0	0	0	0	0
i2) Fondo de Compensación ISAN	0	0	0	0	0	0
i3) Impuesto Sobre Automóviles Nuevos	0	0	0	0	0	0
i4) Fondo de Compensación de Repecos-Intermedios	0	0	0	0	0	0
i5) Otros Incentivos Económicos	0	0	0	0	0	0
J. Transferencias	0	128,286,560	128,286,560	127,299,259	127,299,259	987,301
K. Convenios	0	0	0	0	0	0
k1) Otros Convenios y Subsidios	0	0	0	0	0	0
L. Otros Ingresos de Libre Disposición (L=l1+l2)	0	0	0	0	0	0
l1) Participaciones en Ingresos Locales	0	0	0	0	0	0
l2) Otros Ingresos de Libre Disposición	0	0	0	0	0	0
<b>I. Total de Ingresos de Libre Disposición (I=A+B+C+D+E+F+G+H+I+J+K+L)</b>						
<b>Ingresos Excedentes de Ingresos de Libre Disposición</b>						
<b>Transferencias Federales Etiquetadas</b>						
A. Aportaciones (A=a1+a2+a3+a4+a5+a6+a7+a8)	0	0	0	0	0	0
a1) Fondo de Aportaciones para la Nómina Educativa y Gasto Operativo	0	0	0	0	0	0
a2) Fondo de Aportaciones para los Servicios de Salud	0	0	0	0	0	0
a3) Fondo de Aportaciones para la Infraestructura Social	0	0	0	0	0	0
a4) Fondo de Aportaciones para el Fortalecimiento de los Municipios y de las Demarcaciones Territoriales del Distrito Federal	0	0	0	0	0	0
a5) Fondo de Aportaciones Múltiples	0	0	0	0	0	0
a6) Fondo de Aportaciones para la Educación Tecnológica y de Adultos	0	0	0	0	0	0
a7) Fondo de Aportaciones para la Seguridad Pública de los Estados y del Distrito Federal	0	0	0	0	0	0
a8) Fondo de Aportaciones para el Fortalecimiento de las Entidades Federativas	0	0	0	0	0	0
B. Convenios (B=b1+b2+b3+b4)	0	0	0	0	0	0
b1) Convenios de Protección Social en Salud	0	0	0	0	0	0
b2) Convenios de Descentralización	0	0	0	0	0	0
b3) Convenios de Reasignación	0	0	0	0	0	0
b4) Otros Convenios y Subsidios	0	0	0	0	0	0
C. Fondos Distintos de Aportaciones (C=c1+c2)	0	0	0	0	0	0
c1) Fondo para Entidades Federativas y Municipios Productores de Hidrocarburos	0	0	0	0	0	0
c2) Fondo Minero	0	0	0	0	0	0
D. Transferencias, Subsidios y Subvenciones, y Pensiones y Jubilaciones	0	0	0	0	0	0
E. Otras Transferencias Federales Etiquetadas	0	0	0	0	0	0
<b>II. Total de Transferencias Federales Etiquetadas (II = A + B + C + D + E)</b>						
<b>III. Ingresos Derivados de Financiamientos (III = A)</b>						
A. Ingresos Derivados de Financiamientos	0	0	0	0	0	0
<b>IV. Total de Ingresos (IV = I + II + III)</b>	<b>0</b>	<b>128,286,560</b>	<b>128,286,560</b>	<b>127,299,259</b>	<b>127,299,259</b>	<b>987,301</b>
<b>Datos Informativos</b>						
1. Ingresos Derivados de Financiamientos con Fuente de Pago de Ingresos de Libre Disposición	0	0	0	0	0	0
2. Ingresos Derivados de Financiamientos con Fuente de Pago de Transferencias Federales Etiquetadas	0	0	0	0	0	0
3. Ingresos Derivados de Financiamientos (3 = 1 + 2)	0	0	0	0	0	0

INSTITUTO ESTATAL ELECTORAL Y DE PARTICIPACIÓN CIUDADANA  
Informe Analítico de la Deuda Pública y Otros Pasivos - LDF  
Del 01 de enero al 30 de Junio de 2019  
(PESOS)

Denominación de la Deuda Pública y Otros Pasivos	Saldo al 30 de sept. de 2018 (d)	Disposiciones del Periodo (e)	Amortizaciones del Periodo (f)	Revaluaciones, Reclasificaciones y Otros Ajustes (g)	Saldo Final del Periodo (h) $h=d+e-f+g$	Pago de Intereses del Periodo (i)	Pago de Comisiones y demás costos asociados durante el Periodo (j)
<b>1. Deuda Pública (1=A+B)</b>							
A. Corto Plazo (A=a1+a2+a3)							
a1) Instituciones de Crédito							
a2) Títulos y Valores							
a3) Arrendamientos Financieros							
B. Largo Plazo (B=b1+b2+b3)							
b1) Instituciones de Crédito							
b2) Títulos y Valores							
b3) Arrendamientos Financieros							
<b>2. Otros Pasivos</b>							
<b>3. Total de la Deuda Pública y Otros Pasivos (3=1+2)</b>							
<b>4. Deuda Contingente <sup>1</sup> (Informativo)</b>							
A. Deuda Contingente 1							
B. Deuda Contingente 2							
C. Deuda Contingente XX							
<b>5. Valor de Instrumentos Bono Cupón Cero <sup>2</sup> (Informativo)</b>							
A. Instrumento Bono Cupón Cero 1							
B. Instrumento Bono Cupón Cero 2							
C. Instrumento Bono Cupón Cero XX							

<sup>1</sup> Se refiere a cualquier Financiamiento sin fuente o garantía de pago definida, que sea asumida de manera solidaria o subsidiaria por las Entidades Federativas con sus Municipios, organismos descentralizados y empresas de participación estatal mayoritaria y fideicomisos, locales o municipales, y por los Municipios con sus respectivos organismos descentralizados y empresas de participación municipal mayoritaria.

<sup>2</sup> Se refiere al valor del Bono Cupón Cero que respalda el pago de los créditos asociados al mismo (Activo).

Obligaciones a Corto Plazo (k)	Monto Contratado (l)	Plazo Pactado (m)	Tasa de Interés (n)	Comisiones y Costos Relacionados (o)	Tasa Efectiva (p)
<b>6. Obligaciones a Corto Plazo (Informativo)</b>					
A. Crédito 1					
B. Crédito 2					
C. Crédito XX					

INSTITUTO ESTATAL ELECTORAL Y DE PARTICIPACIÓN CIUDADANA  
Informe Analítico de Obligaciones Diferentes de Financiamientos (LDF)  
Del 01 de Enero al 30 de Junio de 2019  
(PESOS)

Denominación de las Obligaciones Diferentes de Financiamiento (c-1)	Fecha del Contrato (d)	Fecha de inicio de operación del proyecto (e)	Fecha de vencimiento (f)	Monto de la inversión pactado (g)	Plazo pactado (h)	Monto promedio mensual del pago de la contraprestación (i)	Monto promedio mensual del pago de la contraprestación correspondiente al pago de inversión (j)	Monto pagado de la inversión al XX de XXXX de 20XX (k)	Monto pagado de la inversión actualizado al XX de XXXX de 20XX (l)	Saldo pendiente por pagar de la inversión al XX de XXXX de 20XX (m = g - l)
<b>A. Asociaciones Público Privadas (APP's) (A=a+b+c+d)</b> a) APP 1 b) APP 2 c) APP 3 d) APP XX										
<b>B. Otros Instrumentos (B=a+b+c+d)</b> a) Otro Instrumento 1 b) Otro Instrumento 2 c) Otro Instrumento 3 d) Otro Instrumento XX										
<b>C. Total de Obligaciones Diferentes de Financiamiento (C=A+B)</b>										

No aplica



INSTITUTO ESTATAL ELECTORAL Y DE PARTICIPACIÓN CIUDADANA  
Estado Analítico del Ejercicio del Presupuesto de Egresos Detallado - LDF  
Clasificación por Objeto del Gasto (Capítulo y Concepto)  
Del 01 de Enero al 30 de Junio de 2019  
(PESOS)

Concepto	Egresos					Subejercicio
	Aprobado	Ampliaciones/ (Reducciones)	Modificado	Devengado	Pagado	
<b>I. Gasto No Etiquetado (I=A+B+C+D+E+F+G+H+I)</b>	<b>0</b>	<b>128,286,560</b>	<b>128,286,560</b>	<b>127,299,259</b>	<b>987,723</b>	<b>987,301</b>
A. Servicios Personales (A=a1+a2+a3+a4+a5+a6+a7)	0	0	0	0	0	0
a1) Remuneraciones al Personal de Carácter Permanente	0	0	0	0	0	0
a2) Remuneraciones al Personal de Carácter Transitorio	0	0	0	0	0	0
a3) Remuneraciones Adicionales y Especiales	0	0	0	0	0	0
a4) Seguridad Social	0	0	0	0	0	0
a5) Otras Prestaciones Sociales y Económicas	0	0	0	0	0	0
a6) Previsiones	0	0	0	0	0	0
a7) Pago de Estímulos a Servidores Públicos	0	0	0	0	0	0
B. Materiales y Suministros (B=b1+b2+b3+b4+b5+b6+b7+b8+b9)	0	0	0	0	0	0
b1) Materiales de Administración, Emisión de Documentos y Artículos	0	0	0	0	0	0
b2) Alimentos y Utensilios	0	0	0	0	0	0
b3) Materias Primas y Materiales de Producción y Comercialización	0	0	0	0	0	0
b4) Materiales y Artículos de Construcción y de Reparación	0	0	0	0	0	0
b5) Productos Químicos, Farmacéuticos y de Laboratorio	0	0	0	0	0	0
b6) Combustibles, Lubricantes y Aditivos	0	0	0	0	0	0
b7) Vestuario, Blancos, Prendas de Protección y Artículos Deportivos	0	0	0	0	0	0
b8) Materiales y Suministros Para Seguridad	0	0	0	0	0	0
b9) Herramientas, Refacciones y Accesorios Menores	0	0	0	0	0	0
C. Servicios Generales (C=c1+c2+c3+c4+c5+c6+c7+c8+c9)	0	0	0	0	0	0
c1) Servicios Básicos	0	0	0	0	0	0
c2) Servicios de Arrendamiento	0	0	0	0	0	0
c3) Servicios Profesionales, Científicos, Técnicos y Otros Servicios	0	0	0	0	0	0
c4) Servicios Financieros, Bancarios y Comerciales	0	0	0	0	0	0
c5) Servicios de Instalación, Reparación, Mantenimiento y Conservación	0	0	0	0	0	0
c6) Servicios de Comunicación Social y Publicidad	0	0	0	0	0	0
c7) Servicios de Traslado y Viáticos	0	0	0	0	0	0
c8) Servicios Oficiales	0	0	0	0	0	0
c9) Otros Servicios Generales	0	0	0	0	0	0
D. Transferencias, Asignaciones, Subsidios y Otras Ayudas (D=d1+d2+d3+d4+d5)	0	128,286,560	128,286,560	127,299,259	987,723	987,301
d1) Transferencias Internas y Asignaciones al Sector Público	0	34,271,700	34,271,700	33,284,399	987,723	987,301
d2) Transferencias al Resto del Sector Público	0	0	0	0	0	0
d3) Subsidios y Subvenciones	0	0	0	0	0	0
d4) Ayudas Sociales	0	94,014,860	94,014,860	94,014,860	0	0
d5) Pensiones y Jubilaciones	0	0	0	0	0	0
d6) Transferencias a Fideicomisos, Mandatos y Otros Análogos	0	0	0	0	0	0
d7) Transferencias a la Seguridad Social	0	0	0	0	0	0
d8) Donativos	0	0	0	0	0	0
d9) Transferencias al Exterior	0	0	0	0	0	0
E. Bienes Muebles, Inmuebles e Intangibles (E=e1+e2+e3+e4+e5+e6+e7+e8+e9)	0	0	0	0	0	0
e1) Mobiliario y Equipo de Administración	0	0	0	0	0	0
e2) Mobiliario y Equipo Educativo y Recreativo	0	0	0	0	0	0
e3) Equipo e Instrumental Médico y de Laboratorio	0	0	0	0	0	0
e4) Vehículos y Equipo de Transporte	0	0	0	0	0	0
e5) Equipo de Defensa y Seguridad	0	0	0	0	0	0
e6) Maquinaria, Otros Equipos y Herramientas	0	0	0	0	0	0
e7) Activos Biológicos	0	0	0	0	0	0
e8) Bienes Inmuebles	0	0	0	0	0	0
e9) Activos Intangibles	0	0	0	0	0	0
F. Inversión Pública (F=f1+f2+f3)	0	0	0	0	0	0
f1) Obra Pública en Bienes de Dominio Público	0	0	0	0	0	0
f2) Obra Pública en Bienes Propios	0	0	0	0	0	0
f3) Proyectos Productivos y Acciones de Fomento	0	0	0	0	0	0
G. Inversiones Financieras y Otras Provisiones (G=g1+g2+g3+g4+g5+g6+g7)	0	0	0	0	0	0
g1) Inversiones Para el Fomento de Actividades Productivas	0	0	0	0	0	0
g2) Acciones y Participaciones de Capital	0	0	0	0	0	0
g3) Compra de Títulos y Valores	0	0	0	0	0	0
g4) Concesión de Préstamos	0	0	0	0	0	0
g5) Inversiones en Fideicomisos, Mandatos y Otros Análogos	0	0	0	0	0	0
Fideicomiso de Desastres Naturales (Informativo)	0	0	0	0	0	0
g6) Otras Inversiones Financieras	0	0	0	0	0	0
g7) Provisiones para Contingencias y Otras Erogaciones Especiales	0	0	0	0	0	0
H. Participaciones y Aportaciones (H=h1+h2+h3)	0	0	0	0	0	0
h1) Participaciones	0	0	0	0	0	0
h2) Aportaciones	0	0	0	0	0	0
h3) Convenios	0	0	0	0	0	0
I. Deuda Pública (I=i1+i2+i3+i4+i5+i6+i7)	0	0	0	0	0	0
i1) Amortización de la Deuda Pública	0	0	0	0	0	0
i2) Intereses de la Deuda Pública	0	0	0	0	0	0
i3) Comisiones de la Deuda Pública	0	0	0	0	0	0
i4) Gastos de la Deuda Pública	0	0	0	0	0	0
i5) Costo por Coberturas	0	0	0	0	0	0
i6) Apoyos Financieros	0	0	0	0	0	0
i7) Adeudos de Ejercicios Fiscales Anteriores (ADEFAS)	0	0	0	0	0	0
<b>II. Gasto Etiquetado (II=A+B+C+D+E+F+G+H+I)</b>	<b>0</b>	<b>0</b>	<b>0</b>	<b>0</b>	<b>0</b>	<b>0</b>
A. Servicios Personales (A=a1+a2+a3+a4+a5+a6+a7)	0	0	0	0	0	0
a1) Remuneraciones al Personal de Carácter Permanente	0	0	0	0	0	0
a2) Remuneraciones al Personal de Carácter Transitorio	0	0	0	0	0	0
a3) Remuneraciones Adicionales y Especiales	0	0	0	0	0	0
a4) Seguridad Social	0	0	0	0	0	0
a5) Otras Prestaciones Sociales y Económicas	0	0	0	0	0	0
a6) Previsiones	0	0	0	0	0	0
a7) Pago de Estímulos a Servidores Públicos	0	0	0	0	0	0

INSTITUTO ESTATAL ELECTORAL Y DE PARTICIPACIÓN CIUDADANA  
Estado Analítico del Ejercicio del Presupuesto de Egresos Detallado - LDF  
Clasificación por Objeto del Gasto (Capítulo y Concepto)  
Del 01 de Enero al 30 de Junio de 2019  
(PESOS)

Concepto	Egresos					Subejercicio
	Aprobado	Ampliaciones/ (Reducciones)	Modificado	Devengado	Pagado	
B. Materiales y Suministros (B=b1+b2+b3+b4+b5+b6+b7+b8+b9)	0	0	0	0	0	0
b1) Materiales de Administración, Emisión de Documentos y Artículos	0	0	0	0	0	0
b2) Alimentos y Utensilios	0	0	0	0	0	0
b3) Materias Primas y Materiales de Producción y Comercialización	0	0	0	0	0	0
b4) Materiales y Artículos de Construcción y de Reparación	0	0	0	0	0	0
b5) Productos Químicos, Farmacéuticos y de Laboratorio	0	0	0	0	0	0
b6) Combustibles, Lubrificantes y Aditivos	0	0	0	0	0	0
b7) Vestuario, Blancos, Prendas de Protección y Artículos Deportivos	0	0	0	0	0	0
b8) Materiales y Suministros Para Seguridad	0	0	0	0	0	0
b9) Herramientas, Refacciones y Accesorios Menores	0	0	0	0	0	0
C. Servicios Generales (C=c1+c2+c3+c4+c5+c6+c7+c8+c9)	0	0	0	0	0	0
c1) Servicios Básicos	0	0	0	0	0	0
c2) Servicios de Arrendamiento	0	0	0	0	0	0
c3) Servicios Profesionales, Científicos, Técnicos y Otros Servicios	0	0	0	0	0	0
c4) Servicios Financieros, Bancarios y Comerciales	0	0	0	0	0	0
c5) Servicios de Instalación, Reparación, Mantenimiento y Conservación	0	0	0	0	0	0
c6) Servicios de Comunicación Social y Publicidad	0	0	0	0	0	0
c7) Servicios de Traslado y Viáticos	0	0	0	0	0	0
c8) Servicios Oficiales	0	0	0	0	0	0
c9) Otros Servicios Generales	0	0	0	0	0	0
D. Transferencias, Asignaciones, Subsidios y Otras Ayudas (D=d1+d2+d3+d4+d5+d6+d7+d8+d9)	0	0	0	0	0	0
d1) Transferencias Internas y Asignaciones al Sector Público	0	0	0	0	0	0
d2) Transferencias al Resto del Sector Público	0	0	0	0	0	0
d3) Subsidios y Subvenciones	0	0	0	0	0	0
d4) Ayudas Sociales	0	0	0	0	0	0
d5) Pensiones y Jubilaciones	0	0	0	0	0	0
d6) Transferencias a Fideicomisos, Mandatos y Otros Análogos	0	0	0	0	0	0
d7) Transferencias a la Seguridad Social	0	0	0	0	0	0
d8) Donativos	0	0	0	0	0	0
d9) Transferencias al Exterior	0	0	0	0	0	0
E. Bienes Muebles, Inmuebles e Intangibles (E=e1+e2+e3+e4+e5+e6+e7+e8+e9)	0	0	0	0	0	0
e1) Mobiliario y Equipo de Administración	0	0	0	0	0	0
e2) Mobiliario y Equipo Educativo y Recreativo	0	0	0	0	0	0
e3) Equipo e Instrumental Médico y de Laboratorio	0	0	0	0	0	0
e4) Vehículos y Equipo de Transporte	0	0	0	0	0	0
e5) Equipo de Defensa y Seguridad	0	0	0	0	0	0
e6) Maquinaria, Otros Equipos y Herramientas	0	0	0	0	0	0
e7) Activos Biológicos	0	0	0	0	0	0
e8) Bienes Inmuebles	0	0	0	0	0	0
e9) Activos Intangibles	0	0	0	0	0	0
F. Inversión Pública (F=f1+f2+f3)	0	0	0	0	0	0
f1) Obra Pública en Bienes de Dominio Público	0	0	0	0	0	0
f2) Obra Pública en Bienes Propios	0	0	0	0	0	0
f3) Proyectos Productivos y Acciones de Fomento	0	0	0	0	0	0
G. Inversiones Financieras y Otras Provisiones (G=g1+g2+g3+g4+g5+g6+g7)	0	0	0	0	0	0
g1) Inversiones Para el Fomento de Actividades Productivas	0	0	0	0	0	0
g2) Acciones y Participaciones de Capital	0	0	0	0	0	0
g3) Compra de Títulos y Valores	0	0	0	0	0	0
g4) Concesión de Préstamos	0	0	0	0	0	0
g5) Inversiones en Fideicomisos, Mandatos y Otros Análogos	0	0	0	0	0	0
Fideicomiso de Desastres Naturales (Informativo)	0	0	0	0	0	0
g6) Otras Inversiones Financieras	0	0	0	0	0	0
g7) Provisiones para Contingencias y Otras Erogaciones Especiales	0	0	0	0	0	0
H. Participaciones y Aportaciones (H=h1+h2+h3)	0	0	0	0	0	0
h1) Participaciones	0	0	0	0	0	0
h2) Aportaciones	0	0	0	0	0	0
h3) Convenios	0	0	0	0	0	0
I. Deuda Pública (I=i1+i2+i3+i4+i5+i6+i7)	0	0	0	0	0	0
i1) Amortización de la Deuda Pública	0	0	0	0	0	0
i2) Intereses de la Deuda Pública	0	0	0	0	0	0
i3) Comisiones de la Deuda Pública	0	0	0	0	0	0
i4) Gastos de la Deuda Pública	0	0	0	0	0	0
i5) Costo por Coberturas	0	0	0	0	0	0
i6) Apoyos Financieros	0	0	0	0	0	0
i7) Adeudos de Ejercicios Fiscales Anteriores (ADEFAS)	0	0	0	0	0	0
<b>III. Total de Egresos (III = I + II)</b>	<b>0</b>	<b>128,286,560</b>	<b>128,286,560</b>	<b>127,299,259</b>	<b>987,723</b>	<b>987,301</b>

INSTITUTO ESTATAL ELECTORAL Y DE PARTICIPACIÓN CIUDADANA  
Estado Analítico del Ejercicio del Presupuesto de Egresos Detallado - LDF  
Clasificación Administrativa  
Del 01 de Enero al 30 de Junio de 2019  
(PESOS)

Concepto	Egresos					Subejercicio
	Aprobado	Ampliaciones/ (Reducciones)	Modificado	Devengado	Pagado	
<b>I. Gasto No Etiquetado (I=A+B+C+D+E+F+G+H)</b>	<b>0</b>	<b>128,286,560</b>	<b>128,286,560</b>	<b>127,299,259</b>	<b>987,723</b>	<b>987,301</b>
A. Dependencia o Unidad Administrativa 1	0	128,286,560	128,286,560	127,299,259	987,723	987,301
B. Dependencia o Unidad Administrativa 2	0	0	0	0	0	0
C. Dependencia o Unidad Administrativa 3	0	0	0	0	0	0
D. Dependencia o Unidad Administrativa 4	0	0	0	0	0	0
E. Dependencia o Unidad Administrativa 5	0	0	0	0	0	0
F. Dependencia o Unidad Administrativa 6	0	0	0	0	0	0
G. Dependencia o Unidad Administrativa 7	0	0	0	0	0	0
H. Dependencia o Unidad Administrativa xx	0	0	0	0	0	0
<b>II. Gasto Etiquetado (II=A+B+C+D+E+F+G+H)</b>	<b>0</b>	<b>0</b>	<b>0</b>	<b>0</b>	<b>0</b>	<b>0</b>
A. Dependencia o Unidad Administrativa 1	0	0	0	0	0	0
B. Dependencia o Unidad Administrativa 2	0	0	0	0	0	0
C. Dependencia o Unidad Administrativa 3	0	0	0	0	0	0
D. Dependencia o Unidad Administrativa 4	0	0	0	0	0	0
E. Dependencia o Unidad Administrativa 5	0	0	0	0	0	0
F. Dependencia o Unidad Administrativa 6	0	0	0	0	0	0
G. Dependencia o Unidad Administrativa 7	0	0	0	0	0	0
H. Dependencia o Unidad Administrativa xx	0	0	0	0	0	0
<b>III. Total de Egresos (III = I + II)</b>	<b>0</b>	<b>128,286,560</b>	<b>128,286,560</b>	<b>127,299,259</b>	<b>987,723</b>	<b>987,301</b>

INSTITUTO ESTATAL ELECTORAL Y DE PARTICIPACIÓN CIUDADANA  
Estado Analítico del Ejercicio del Presupuesto de Egresos Detallado - LDF  
Clasificación Funcional (Finalidad y Función)  
Del 01 de Enero al 30 de Junio de 2019  
(PESOS)

Concepto	Egresos					Subejercicio
	Aprobado	Ampliaciones/ (Reducciones)	Modificado	Devengado	Pagado	
<b>I. Gasto No Etiquetado (I=A+B+C+D)</b>	<b>0</b>	<b>128,286,560</b>	<b>128,286,560</b>	<b>127,299,259</b>	<b>987,723</b>	<b>987,301</b>
<b>A. Gobierno (A=a1+a2+a3+a4+a5+a6+a7+a8)</b>	<b>0</b>	<b>128,286,560</b>	<b>128,286,560</b>	<b>127,299,259</b>	<b>987,723</b>	<b>987,301</b>
a1) Legislación	0	0	0	0	0	0
a2) Justicia	0	0	0	0	0	0
a3) Coordinación de la Política de Gobierno	0	128,286,560	128,286,560	127,299,259	987,723	987,301
a4) Relaciones Exteriores	0	0	0	0	0	0
a5) Asuntos Financieros y Hacendarios	0	0	0	0	0	0
a6) Seguridad Nacional	0	0	0	0	0	0
a7) Asuntos de Orden Público y de Seguridad Interior	0	0	0	0	0	0
a8) Otros Servicios Generales	0	0	0	0	0	0
<b>B. Desarrollo Social (B=b1+b2+b3+b4+b5+b6+b7)</b>	<b>0</b>	<b>0</b>	<b>0</b>	<b>0</b>	<b>0</b>	<b>0</b>
b1) Protección Ambiental	0	0	0	0	0	0
b2) Vivienda y Servicios a la Comunidad	0	0	0	0	0	0
b3) Salud	0	0	0	0	0	0
b4) Recreación, Cultura y Otras Manifestaciones Sociales	0	0	0	0	0	0
b5) Educación	0	0	0	0	0	0
b6) Protección Social	0	0	0	0	0	0
b7) Otros Asuntos Sociales	0	0	0	0	0	0
<b>C. Desarrollo Económico (C=c1+c2+c3+c4+c5+c6+c7+c8+c9)</b>	<b>0</b>	<b>0</b>	<b>0</b>	<b>0</b>	<b>0</b>	<b>0</b>
c1) Asuntos Económicos, Comerciales y Laborales en General	0	0	0	0	0	0
c2) Agropecuaria, Silvicultura, Pesca y Caza	0	0	0	0	0	0
c3) Combustibles y Energía	0	0	0	0	0	0
c4) Minería, Manufacturas y Construcción	0	0	0	0	0	0
c5) Transporte	0	0	0	0	0	0
c6) Comunicaciones	0	0	0	0	0	0
c7) Turismo	0	0	0	0	0	0
c8) Ciencia, Tecnología e Innovación	0	0	0	0	0	0
c9) Otras Industrias y Otros Asuntos Económicos	0	0	0	0	0	0
<b>D. Otras No Clasificadas en Funciones Anteriores (D=d1+d2+d3+d4)</b>	<b>0</b>	<b>0</b>	<b>0</b>	<b>0</b>	<b>0</b>	<b>0</b>
d1) Transacciones de la Deuda Pública / Costo Financiero de la Deuda	0	0	0	0	0	0
d2) Transferencias, Participaciones y Aportaciones Entre Diferentes Niveles y Órdenes de Gobierno	0	0	0	0	0	0
d3) Saneamiento del Sistema Financiero	0	0	0	0	0	0
d4) Adeudos de Ejercicios Fiscales Anteriores	0	0	0	0	0	0
<b>II: Gasto Etiquetado (II=A+B+C+D)</b>	<b>0</b>	<b>0</b>	<b>0</b>	<b>0</b>	<b>0</b>	<b>0</b>
<b>A. Gobierno (A=a1+a2+a3+a4+a5+a6+a7+a8)</b>	<b>0</b>	<b>0</b>	<b>0</b>	<b>0</b>	<b>0</b>	<b>0</b>
a1) Legislación	0	0	0	0	0	0
a2) Justicia	0	0	0	0	0	0
a3) Coordinación de la Política de Gobierno	0	0	0	0	0	0
a4) Relaciones Exteriores	0	0	0	0	0	0
a5) Asuntos Financieros y Hacendarios	0	0	0	0	0	0
a6) Seguridad Nacional	0	0	0	0	0	0
a7) Asuntos de Orden Público y de Seguridad Interior	0	0	0	0	0	0
a8) Otros Servicios Generales	0	0	0	0	0	0
<b>B. Desarrollo Social (B=b1+b2+b3+b4+b5+b6+b7)</b>	<b>0</b>	<b>0</b>	<b>0</b>	<b>0</b>	<b>0</b>	<b>0</b>
b1) Protección Ambiental	0	0	0	0	0	0
b2) Vivienda y Servicios a la Comunidad	0	0	0	0	0	0
b3) Salud	0	0	0	0	0	0
b4) Recreación, Cultura y Otras Manifestaciones Sociales	0	0	0	0	0	0
b5) Educación	0	0	0	0	0	0
b6) Protección Social	0	0	0	0	0	0
b7) Otros Asuntos Sociales	0	0	0	0	0	0
<b>C. Desarrollo Económico (C=c1+c2+c3+c4+c5+c6+c7+c8+c9)</b>	<b>0</b>	<b>0</b>	<b>0</b>	<b>0</b>	<b>0</b>	<b>0</b>
c1) Asuntos Económicos, Comerciales y Laborales en General	0	0	0	0	0	0
c2) Agropecuaria, Silvicultura, Pesca y Caza	0	0	0	0	0	0
c3) Combustibles y Energía	0	0	0	0	0	0
c4) Minería, Manufacturas y Construcción	0	0	0	0	0	0
c5) Transporte	0	0	0	0	0	0
c6) Comunicaciones	0	0	0	0	0	0
c7) Turismo	0	0	0	0	0	0
c8) Ciencia, Tecnología e Innovación	0	0	0	0	0	0
c9) Otras Industrias y Otros Asuntos Económicos	0	0	0	0	0	0
<b>D. Otras No Clasificadas en Funciones Anteriores (D=d1+d2+d3+d4)</b>	<b>0</b>	<b>0</b>	<b>0</b>	<b>0</b>	<b>0</b>	<b>0</b>
d1) Transacciones de la Deuda Pública / Costo Financiero de la Deuda	0	0	0	0	0	0
d2) Transferencias, Participaciones y Aportaciones Entre Diferentes Niveles y Órdenes de Gobierno	0	0	0	0	0	0
d3) Saneamiento del Sistema Financiero	0	0	0	0	0	0
d4) Adeudos de Ejercicios Fiscales Anteriores	0	0	0	0	0	0
<b>III. Total de Egresos (III = I + II)</b>	<b>0</b>	<b>128,286,560</b>	<b>128,286,560</b>	<b>127,299,259</b>	<b>987,723</b>	<b>987,301</b>

**INSTITUTO ESTATAL ELECTORAL Y DE PARTICIPACIÓN CIUDADANA**  
Estado Analítico del Ejercicio del Presupuesto de Egresos Detallado - LDF  
Clasificación de Servicios Personales por Categoría  
Del 1 de Enero al 30 de Junio de 2019  
(PESOS)

Concepto	Egresos					Subejercicio
	Aprobado	Ampliaciones/ (Reducciones)	Modificado	Devengado	Pagado	
<b>I. Gasto No Etiquetado (I=A+B+C+D+E+F)</b>	<b>47,750,462</b>	<b>-1,272,204</b>	<b>46,478,258</b>	<b>27,912,189</b>	<b>0</b>	<b>18,566,069</b>
A. Personal Administrativo	47,750,462	-1,272,204	46,478,258	27,912,189	0	18,566,069
B. Magisterio	0	0	0	0	0	0
C. Servicios de Salud (C=c1+c2)	0	0	0	0	0	0
c1) Personal Administrativo	0	0	0	0	0	0
c2) Personal Médico, paramédico y afin	0	0	0	0	0	0
D. Seguridad Pública	0	0	0	0	0	0
E. Gastos asociados a la implementación de nuevas leyes federales o reformas a las mismas (E=e1+e2)	0	0	0	0	0	0
e1) Nombre del Programa o Ley 1	0	0	0	0	0	0
e2) Nombre del Programa o Ley 2	0	0	0	0	0	0
F. Sentencias laborales definitivas	0	0	0	0	0	0
<b>II. Gasto Etiquetado (I=A+B+C+D+E+F)</b>	<b>0</b>	<b>0</b>	<b>0</b>	<b>0</b>	<b>0</b>	<b>0</b>
A. Personal Administrativo	0	0	0	0	0	0
B. Magisterio	0	0	0	0	0	0
C. Servicios de Salud (C=c1+c2)	0	0	0	0	0	0
c1) Personal Administrativo	0	0	0	0	0	0
c2) Personal Médico, paramédico y afin	0	0	0	0	0	0
D. Seguridad Pública	0	0	0	0	0	0
E. Gastos asociados a la implementación de nuevas leyes federales o reformas a las mismas (E=e1+e2)	0	0	0	0	0	0
e1) Nombre del Programa o Ley 1	0	0	0	0	0	0
e2) Nombre del Programa o Ley 2	0	0	0	0	0	0
F. Sentencias laborales definitivas	0	0	0	0	0	18,566,069
<b>III. Total de Gasto en Servicios Personales (III = I + II)</b>	<b>47,750,462</b>	<b>-1,272,204</b>	<b>46,478,258</b>	<b>27,912,189</b>	<b>0</b>	<b>18,566,069</b>

INSTITUTO ESTADAL ELECTORAL Y DE PARTICIPACIÓN CIUDADANA  
Informe sobre Estudios Actuariales - LDF  
Del 01 de Enero al 30 de Junio de 2019  
(PESOS)

	Pensiones y jubilaciones	Salud	Riesgos de trabajo	Invalidez y vida	Otras prestaciones sociales
<p><b>Tipo de Sistema</b> Prestación laboral o Fondo general para trabajadores del estado o municipio Beneficio definido, Contribución definida o Mixto</p> <p><b>Población afiliada</b> Activos Edad máxima Edad mínima Edad promedio Pensionados y Jubilados Edad máxima Edad mínima Edad promedio Beneficiarios Promedio de años de servicio (trabajadores activos) Aportación individual al plan de pensión como % del salario Aportación del ente público al plan de pensión como % del salario Crecimiento esperado de los pensionados y jubilados (como %) Crecimiento esperado de los activos (como %) Edad de Jubilación o Pensión Esperanza de vida</p> <p><b>Ingresos del Fondo</b> Ingresos Anuales al Fondo de Pensiones</p> <p><b>Nómina anual</b> Activos Pensionados y Jubilados Beneficiarios de Pensionados y Jubilados</p> <p><b>Monto mensual por pensión</b> Máximo Mínimo Promedio</p> <p><b>Monto de la reserva</b></p> <p><b>Valor presente de las obligaciones</b> Pensiones y Jubilaciones en curso de pago Generación actual Generaciones futuras</p> <p><b>Valor presente de las contribuciones asociadas a los sueldos futuros de cotización X%</b> Generación actual Generaciones futuras</p> <p><b>Valor presente de aportaciones futuras</b> Generación actual Generaciones futuras Otros Ingresos</p> <p><b>Déficit/superávit actuarial</b> Generación actual Generaciones futuras</p> <p><b>Periodo de suficiencia</b> Año de descapitalización Tasa de rendimiento</p> <p><b>Estudio actuarial</b> Año de elaboración del estudio actuarial Empresa que elaboró el estudio actuarial</p>					



GOBIERNO DEL ESTADO  
DE OAXACA

## UNIVERSIDAD AUTÓNOMA "BENITO JUÁREZ" DE OAXACA

2do Informe Trimestral  
Periodo Enero – Junio del Ejercicio 2019



UNIVERSIDAD AUTÓNOMA "BENITO JUAREZ" DE OAXACA  
SECRETARÍA ACADÉMICA

Av. Universidad S/n Ex Hacienda Cinco Señores C.P. 68120 Oaxaca, Oax., México.



## Dirección de Fomento y Apoyo Educativo Informe trimestral abril – junio 2019

La Dirección de Fomento y Apoyo Educativo, durante los meses de abril, mayo y junio tuvo diversas actividades relacionadas al Programa Nacional de Becas para el Bienestar Benito Juárez, con el programa de Becas: "Jóvenes Escribiendo el Futuro", de la misma manera con los Programas de Becas: "Manutención Federal para la Educación Superior" y "Manutención 2o y 3er año", ambos programas ofertados por la Coordinación Nacional de Becas de Educación Superior.

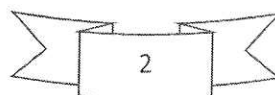
La Dirección de Fomento y Apoyo Educativo quedo como enlace directo con la Coordinación Nacional de Becas para el Bienestar Benito Juárez y dentro de este segundo trimestre se migraron a todos los estudiantes que fueron becarios del programa Inicia tu Carrera SEP-PROSPERA 2018, al programa Jóvenes Escribiendo el Futuro, automáticamente se integró a estos jóvenes al nuevo programa federal, por lo que en el día 14 de mayo del presente se entregaron los apoyos a los 831 estudiantes que pertenecieron al anterior programa de beca, en una primer etapa.

Así mismo con la solicitud que se hizo a todas las escuelas de la UABJO, de su matrícula total, los estudiantes pudieron hacer su registro de solicitud de beca en el mes de abril de Jóvenes Escribiendo el Futuro.

La Segunda etapa de Jóvenes Escribiendo el Futuro, para quienes hicieron su registro de solicitud en el SUBES en el mes de abril, recibieron su apoyo el día 20 de junio del presente en un evento masivo que integró a todas las escuelas de la UABJO, en el cual se entregaron 1408 tarjetas.

Así mismo la entrega de apoyos para los estudiantes que resultaron beneficiados en la beca "Manutención Federal 2019" y "Manutención 2o y 3er año" ya se hicieron los primeros depósitos del apoyo, los cuales se les notificó directamente a cada beneficiario en su cuenta del SUBES.

Cabe señalar que recientemente se acordó en la cuarta reunión de representantes del fideicomiso manutención Oaxaca, con la CGEMSYSCYT y los representantes de las Instituciones de Educación Superior del Estado la extinción del Fideicomiso Manutención Oaxaca que se venía utilizando en anteriores convocatorias, que, por disposición del nuevo gobierno federal, ya no se seguirán haciendo convenios con los gobiernos de los Estados.







UNIVERSIDAD AUTÓNOMA "BENITO JUAREZ" DE OAXACA  
SECRETARÍA ACADÉMICA



Av. Universidad S/n Ex Hacienda Cinco Señores C.P. 68120 Oaxaca, Oax., México.

Al ser las nuevas convocatorias federales, anuales, los estudiantes de la UABJO tendrán que esperar hasta el otro año para poder solicitar nuevamente la beca de Jóvenes Escribiendo el Futuro.



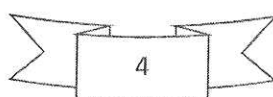
UNIVERSIDAD AUTÓNOMA "BENITO JUAREZ" DE OAXACA  
SECRETARÍA ACADÉMICA

Av. Universidad S/n Ex Hacienda Cinco Señores C.P. 68120 Oaxaca, Oax., México.



## Dirección de Investigación Informe trimestral abril – junio 2019

- Se expidieron 9 cartas de adscripción de los investigadores pertenecientes al SNI de la UABJO para el ingreso o permanencia en dicho Sistema.
- Se firmaron 3 proyectos de investigación y programas de becas del Consejo Nacional de Ciencia y Tecnología.
- Se acudió a 1 reunión convocada por el Consejo Oaxaqueño de Ciencia y Tecnología (COCYT) como vocal representando a la Universidad.
- Se visitaron 8 preparatorias con el Proyecto "Ciencia y Arte en el Bachillerato".
- Se implementó la grabación de 3 cápsulas informativas y de divulgación en Radio Universidad de artistas que conforman la Facultad de Bellas Artes (Música y Artes Plásticas).
- 3 investigadores de la UABJO participaron como jurado en la Feria de Ciencia del Colegio Motolinia nivel secundaria y bachillerato.
- Se hizo la convocatoria 2019 para concursar por recursos PFCE para realizar investigación.
- Asistencia de 1 grupo de Alumnos de educación básica y medio superior a los laboratorios donde realizan investigación los PTC y PA de la UABJO.
- Se Finalizaron 17 procesos editoriales del libro de Cuerpos Académicos.
- Se Integración 20 artículos del libro Investigación con Participación Estudiantil Ciencias Químicas UABJO.
- Publicación del número 5 de la revista TEQUIO.
- Publicación del número 6 de la revista TEQUIO.



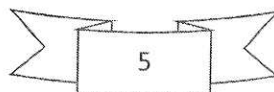


UNIVERSIDAD AUTÓNOMA "BENITO JUAREZ" DE OAXACA  
SECRETARÍA ACADÉMICA



Av. Universidad S/n Ex Hacienda Cinco Señores C.P. 68120 Oaxaca, Oax., México.

- Se está haciendo el trámite para lograr la publicación número 7 de la revista TEQUIO, actualmente en proceso de arbitraje.
- Se está haciendo el trámite para lograr la publicación del Número 3 de la Revista Ra Río Guendaruyubi.
- Se está haciendo el trámite para lograr la publicación del Número 4 de la Revista Ra Río Guendaruyubi.
- Se está haciendo el trámite para lograr la publicación del Número 5 de la Revista Ra Río Guendaruyubi.
- Se está dando el seguimiento al proceso editorial que inicio en este trimestre del Número 8 de la Revista TEQUIO.





UNIVERSIDAD AUTÓNOMA "BENITO JUAREZ" DE OAXACA  
SECRETARÍA ACADÉMICA

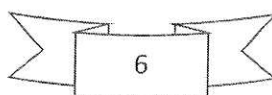
Av. Universidad S/n Ex Hacienda Cinco Señores C.P. 68120 Oaxaca, Oax., México.



## Dirección de Movilidad Académica Abril – junio 2019

Durante el trimestre de abril-junio 2019 en la Dirección de Movilidad Académica se realizaron las siguientes actividades:

- Recepción de 82 cartas de aceptación de los alumnos postulados a las diferentes Instituciones de Educación Superior (IES) nacionales e internacionales para realizar movilidad académica por medio de la Convocatoria de becas de Movilidad "Santander Universidades de Movilidad Nacional", "Santander Iberoamérica de Grado" 2019-2 (ago-dic), becas PFCE 2019 y recursos propios.
- Realización de 6 constancias de calificaciones de alumnos visitantes a la UABJO.
- Recepción de 46 constancias de calificaciones de los alumnos que realizaron movilidad.
- Validación de 24 expedientes de los estudiantes que se postularon como candidatos a una de las becas del Programa Delfín.
- Confirmación de la participación de 17 estudiantes de la UABJO que realizaran el Verano de Investigación Científica del Pacífico, dentro del Programa Delfín
- Publicación de la Convocatoria de becas del "PROGRAMA DE FORTALECIMIENTO A LA CALIDAD EDUCATIVA 2019 de Movilidad Nacional" y "PROGRAMA DE FORTALECIMIENTO A LA CALIDAD EDUCATIVA 2019 de Movilidad Internacional"
- Publicación de los resultados de la Convocatoria de becas del "PROGRAMA DE FORTALECIMIENTO A LA CALIDAD EDUCATIVA 2019 de Movilidad Nacional" y "PROGRAMA DE FORTALECIMIENTO A LA CALIDAD EDUCATIVA 2019 de Movilidad Internacional"
- Publicación de la Convocatoria de becas "Santander Universidades de Movilidad Nacional" y "Santander Iberoamérica de Grado" 2019-2 (ago-dic)
- Gestión de asignación de recursos para 9 alumnos beneficiados con becas para movilidad semestral con fondos del PFCE 2019.
- Gestión de asignación de recursos para 15 alumnos beneficiados con becas para Prácticas de Campo con fondos del PFCE 2019.
- Gestión del pago de la séptima, octava y novena mensualidad de la beca de Fundación Carolina otorgada a la Mtra. Keyla Eugenio Cruz.
- Asistencia a la 2ª Asamblea Ordinaria del Programa Delfín
- Gestión de la firma del convenio marco de colaboración con la Université de Rennes
- Gestión de entrega de recursos a la UABJO para los alumnos beneficiados con becas para movilidad semestral Santander 2019-1.



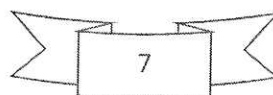


UNIVERSIDAD AUTÓNOMA "BENITO JUAREZ" DE OAXACA  
SECRETARÍA ACADÉMICA



Av. Universidad S/n Ex Hacienda Cinco Señores C.P. 68120 Oaxaca, Oax., México.

- Asistencia a reunión de trabajo del programa "Estudiantes Líderes del Siglo XXI" convocado por la Dirección de Educación Superior de la Coordinación General de Educación Media Superior y Superior Ciencia y Tecnología.
- Recepción de la visita de personal de la Université de Rennes.
- Realización de la encuesta PATLANI 2016-2017 y 2017-2018, solicitada por la Secretaría General Ejecutiva de la ANUIES.
- Coordinación de la realización de la reunión de trabajo del programa "Estudiantes Líderes del Siglo XXI" convocado por la Dirección de Educación Superior de la Coordinación General de Educación Media Superior y Superior Ciencia y Tecnología, en la sala de ex rectores de la UABJO.
- Realización del "Foro de Movilidad Académica".
- Entrega de 140 reconocimientos de movilidad académica a los alumnos que realizaron movilidad en el año 2018.
- Entrega de 4 reconocimientos de excelencia de movilidad académica a los alumnos que obtuvieron promedio de 10 en su periodo de movilidad en el año 2018.
- Realización de la encuesta para el repositorio digital realizado por la ANUIES, solicitada por la Secretaría General Ejecutiva de la ANUIES.
- Envío de información para el Tercer Foro de Rectores México-China organizado por la ANUIES.
- Actualización de los "Lineamientos para Participar en Movilidad Académica".





UNIVERSIDAD AUTÓNOMA "BENITO JUAREZ" DE OAXACA  
SECRETARÍA ACADÉMICA

Av. Universidad S/n Ex Hacienda Cinco Señores C.P. 68120 Oaxaca, Oax., México.

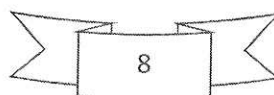


## Dirección de Posgrado Informe trimestral abril – junio 2019

**Del trimestre mayo-junio, se destacan las siguientes actividades llevadas a cabo:**

- Entrega recepción de la dirección de posgrado.
- Se trabajó en la actualización del reglamento de posgrado.
- Se está asistiendo a las diversas reuniones entre esta dirección y COEPES para la exorienta educativa y de posgrado noviembre 2019.
- reunión con los coordinadores de posgrado de las diversas unidades académicas para trabajar en la actualización de los programas de estudio.
- se está llevando acabo la recopilación de la oferta educativa de programas de posgrado de la UABJO para el catálogo de oferta educativa del estado que publica COEPES.
- Se acudió a diversas reuniones en representación del secretario académico Mtro. Javier Martínez Marín y el Rector Dr. Eduardo Bautista Martínez, así como a cursos y reuniones administrativas.

*nota: mi gestión en esta dirección empezó el día 1 de mayo del presente año.*





UNIVERSIDAD AUTÓNOMA "BENITO JUAREZ" DE OAXACA  
SECRETARÍA ACADÉMICA

Av. Universidad S/n Ex Hacienda Cinco Señores C.P. 68120 Oaxaca, Oax., México.



## Dirección de Evaluación Educativa Informe trimestral abril – junio 2019

Durante el segundo trimestre que comprende abril, mayo y junio, la Dirección de Evaluación llevó a cabo las siguientes actividades administrativas:

- **REUNIÓN DE SEGUIMIENTO DE EGRESADOS**

A través de dicha reunión los responsables operativos Lic. José Luis Miguel Cardoso y Lic. Arturo David Juanillo Rodríguez, se reunieron con los responsables de las Unidades Académicas para informar sobre el avance del sistema para su conocimiento y solicitud de información como inicio de la primera fase del programa.

- **AUDITORIA INTERNA**

La Dirección de Evaluación participó en la primera auditoria interna de sus procesos certificados por la Norma ISO 9001:2015, como entrenamiento para dar cumplimiento con los requerimientos que plantea la norma.

- **AUDITORIA EXTERNA**

La Dirección de Evaluación participó en la auditoria externa de sus dos procesos certificados: Selección de aspirantes de nivel superior y Aplicación del Examen General de Egreso de la Licenciatura (EGEL-CENEVAL).

- **PRE- REGISTRO DEL EXAMEN DE EGRESO DE LICENCIATURA (EGEL-CENEVAL)**

Durante la segunda etapa de pre-registro del EGEL-CENEVAL que comprende del 22 de abril al 17 de julio, se lleva actualmente un registro de 103 aspirantes egresados de la UABJO y 103 aspirantes provenientes de alguna otra Institución de Educación Superior.

- **PROCESO DE ADMISIÓN NIVEL SUPERIOR CICLO ESCOLAR 2019-2020. PRIMERA OPORTUNIDAD.**

La Dirección de Evaluación Educativa del 3 al 16 de junio llevó a cabo la aplicación del examen de admisión, en el que 9695 aspirantes pagaron su derecho a ficha y se ofertaron 36 Programas Educativos.



UNIVERSIDAD AUTÓNOMA "BENITO JUAREZ" DE OAXACA  
SECRETARÍA ACADÉMICA

Av. Universidad S/n Ex Hacienda Cinco Señores C.P. 68120 Oaxaca, Oax., México.



- **ENTREVISTA EN 97.7 DE FM**

Para informar a la sociedad en general sobre el proceso de admisión del ciclo escolar 2019-2020, el personal de la dirección acudió a una entrevista de radio.

- **CORTE Y ENTREGA DE RESULTADOS, PROCESO DE ADMISIÓN CICLO ESCOLAR 2019-2020**

El día viernes 21 de junio de 2019, se llevó a cabo el corte y entrega de resultados del proceso de admisión en presencia del Secretario Académico, Servicios escolares, la Contraloría, REDES y representante de las Unidades Académicas, cabe hacer mención que el corte se hizo a través de la plataforma digital del proveedor del examen, por lo que a cada representante se le otorgó usuario y contraseña.

- **ENTREVISTA EN RADIO UNIVERSIDAD**

Con el fin de dar a conocer a la comunidad oaxaqueña la modalidad de titulación a través del EGEL-CENEVAL, se acudió a una entrevista en las instalaciones de Radio Universidad de la UABJO, donde se informó a la comunidad en general las fechas y requisitos para la aplicación del examen.

- **CAPACITACIÓN AL PERSONAL**

Para contribuir en la capacitación del personal del área se les invitó asistir a los talleres - Acciones para abordar riesgos y oportunidades - Lenguaje incluyente.

- **PUBLICACIÓN DE RESULTADOS DE ADMISIÓN CICLO ESCOLAR 2019-2020**

La Dirección de Evaluación siendo el área responsable de llevar a cabo el proceso de admisión, supervisa el día de la publicación de resultados que aparezcan el folio de los aspirantes aceptados por Programa Educativo.



CONCEPTO	EJERCICIO FISCAL 2019	EJERCICIO FISCAL 2018	CONCEPTO	EJERCICIO FISCAL 2019	EJERCICIO FISCAL 2018
<b>ACTIVO</b>			<b>PASIVO</b>		
<b>ACTIVO CIRCULANTE</b>			<b>PASIVO CIRCULANTE</b>		
EFFECTIVO Y EQUIVALENTES	7,273,166	0	CUENTAS POR PAGAR A CORTO PLAZO	6,130,875	6,130,875
DERECHOS A RECIBIR EFECTIVO O EQUIVALENTES	3,434,875	3,434,875	<b>Total de PASIVO CIRCULANTE</b>	<b>6,130,875</b>	<b>6,130,875</b>
<b>Total de ACTIVO CIRCULANTE</b>	<b>10,708,041</b>	<b>3,434,875</b>	<b>TOTAL PASIVO</b>	<b>6,130,875</b>	<b>6,130,875</b>
<b>ACTIVO NO CIRCULANTE</b>			<b>HACIENDA PÚBLICA/PATRIMONIO</b>		
BIENES INMUEBLES, INFRAESTRUCTURA Y CONSTRUCCIONES EN PROCESO	162,627,869	121,419,266	<b>HACIENDA PÚBLICA/PATRIMONIO GENERADO</b>		
BIENES MUEBLES	52,348,326	38,924,440	RESULTADOS DE EJERCICIO (AHORRO/ DESAHORRO)	0	0
ACTIVOS INTANGIBLES	1,595,135	1,595,135	RESULTADOS DE EJERCICIOS ANTERIORES	201,739,343	159,242,841
DEPRECIACIÓN, DETERIORO Y ARMORTIZACIÓN ACUMULADA DE BIENES E INTANGIBLES	-7,617,614	0	<b>Total de HACIENDA PÚBLICA/PATRIMONIO GENERADO</b>	<b>201,739,343</b>	<b>159,242,841</b>
<b>Total de ACTIVO NO CIRCULANTE</b>	<b>208,953,715</b>	<b>161,938,841</b>	<b>TOTAL HACIENDA</b>	<b>201,739,343</b>	<b>159,242,841</b>
<b>TOTAL DE ACTIVOS</b>	<b>219,661,757</b>	<b>165,373,716</b>	Resultados del Ejercicio (Ahorro/Desahorro)	11,791,538	0
			<b>Total de Pasivo y Patrimonio/Hacienda Pública</b>	<b>219,661,757</b>	<b>165,373,716</b>

  
 SECRETARÍA DE FINANZA

L.C.P. VERONICA ESTHER JIMENEZ OCHOA

  
 RECTOR

DR. EDUARDO CARLOS BAUTISTA MARTINEZ



Gobierno del Estado de Oaxaca

UR: 403 - UNIVERSIDAD AUTÓNOMA "BENITO JUÁREZ" DE OAXACA

UE: 001 - UNIVERSIDAD AUTÓNOMA "BENITO JUÁREZ" DE OAXACA

Estado de Actividades

Del 1° de enero al 30 de junio de 2019 y 2018


(Pesos)



CONCEPTO	EJERCICIO FISCAL 2019	EJERCICIO FISCAL 2018	CONCEPTO	EJERCICIO FISCAL 2019	EJERCICIO FISCAL 2018
INGRESOS Y OTROS BENEFICIOS			GASTOS Y OTRAS PÉRDIDAS		
PARTICIPACIONES, APORTACIONES, CONVENIOS, INCENTIVOS DERIVADOS DE LA COLABORACION FISCAL, FONDOS DISTINGUIDOS	637,171,988	601,539,983	TRANSFERENCIAS, ASIGNACIONES, SUBSIDIOS Y OTRAS AYUDAS	617,762,836	601,539,983
TRANSFERENCIAS, ASIGNACIONES, SUBSIDIOS Y OTRAS AYUDAS	637,171,988	601,539,983	TRANSFERENCIAS INTERNAS Y ASIGNACIONES AL SECTOR PÚBLICO	617,762,836	601,539,983
<b>TOTAL DE INGRESOS Y OTROS BENEFICIOS</b>	<b>637,171,988</b>	<b>601,539,983</b>	OTROS GASTOS Y PÉRDIDAS EXTRAORDINARIAS	7,617,614	0
			ESTIMACIONES, DEPRECIACIONES, DETERIOROS, OBSOLESCENCIA Y AMORTIZACIONES	7,617,614	0
			<b>TOTAL DE GASTOS Y OTRAS PERDIDAS</b>	<b>625,380,450</b>	<b>601,539,983</b>
			<b>AHORRO NETO DEL EJERCICIO</b>	<b>11,791,538</b>	<b>0</b>

SECRETARÍA DE FINANZA

L.C.P. VERONICA ESTHER JIMENEZ OCHOA



RECTORÍA  
2016-2020

RECTOR

DR. EDUARDO CARLOS BAUTISTA MARTINEZ

Concepto	Hacienda Pública/ Patrimonio			Ajustes por Cambios de Valor	Total
	Contribuido	Generado			
		Ejerc. Ant.	Del Ejercicio		
Variaciones de la Hacienda Pública / Patrimonio Neto del Ejercicio	0	0	159,242,841	0	159,242,841
RESULTADOS DE EJERCICIOS ANTERIORES	0	0	159,242,841	0	159,242,841
RESULTADOS DEL EJERCICIO (AHORRO/ DESAHORRO)	0	0	0	0	0
<b>Hacienda Pública / Patrimonio Neto Final del Ejercicio 2018</b>	<b>0</b>	<b>0</b>	<b>159,242,841</b>	<b>0</b>	<b>159,242,841</b>
Variaciones de la Hacienda Pública / Patrimonio Neto del Ejercicio	0	0	201,739,343	0	201,739,343
RESULTADOS DE EJERCICIOS ANTERIORES	0	0	201,739,343	0	201,739,343
RESULTADOS DEL EJERCICIO (AHORRO/ DESAHORRO)	0	0	0	0	0
<b>Saldo Neto en la Hacienda Pública / Patrimonio 2019</b>	<b>0</b>	<b>0</b>	<b>201,739,343</b>	<b>0</b>	<b>201,739,343</b>

  
 SECRETARÍA DE FINANZA

L.C.P. VERONICA ESTHER JIMENEZ OCHOA

  
 RECTOR

DR. EDUARDO CARLOS BAUTISTA MARTINEZ



Cuenta de la Hacienda Pública Estatal 2019

Gobierno del Estado de Oaxaca

UR: 403 - UNIVERSIDAD AUTÓNOMA "BENITO JUÁREZ" DE OAXACA

UE: 001 - UNIVERSIDAD AUTÓNOMA "BENITO JUÁREZ" DE OAXACA

Estado de Cambios en la Situación Financiera

Del 1° de enero al 30 de junio de 2019 y 2018



CONCEPTO	ORIGEN	APLICACIÓN	CONCEPTO	ORIGEN	APLICACIÓN
ACTIVO	7,617,614	61,905,654	PASIVO	0	0
ACTIVO CIRCULANTE	0	7,273,166	PASIVO CIRCULANTE	0	0
EFFECTIVO Y EQUIVALENTES	0	7,273,166	CUENTAS POR PAGAR A CORTO PLAZO	0	0
DERECHOS A RECIBIR EFECTIVO O EQUIVALENTES	0	0	HACIENDA PÚBLICA/PATRIMONIO	42,496,502	0
ACTIVO NO CIRCULANTE	7,617,614	54,632,488	HACIENDA PÚBLICA/PATRIMONIO GENERADO	42,496,502	0
BIENES INMUEBLES, INFRAESTRUCTURA Y CONSTRUCCIONES EN PROCESO	0	41,208,603	RESULTADOS DE EJERCICIO (AHORRO/ DESAHORRO)	0	0
BIENES MUEBLES	0	13,423,886	RESULTADOS DE EJERCICIOS ANTERIORES	42,496,502	0
ACTIVOS INTANGIBLES	0	0	RESULTADOS DEL EJERCICIO (AHORRO/DESAHORRO)	35,632,006	0
DEPRECIACIÓN, DETERIORO Y ARMORTIZACIÓN ACUMULADA DE BIENES E INTANGIBLES	7,617,614	0	TOTALES	78,128,508	0

  
SECRETARÍA DE FINANZA

L.C.P. VERONICA ESTHER JIMENEZ OCHOA

  
RECTOR

DR. EDUARDO CARLOS BAUTISTA MARTINEZ



**Informe de Cuenta Publica 2018**  
**Estado de flujo de efectivo del 1ro de enero al 30 de junio del 2019**  
**(Pesos)**

Ente Publico: 403 - UNIVERSIDAD AUTÓNOMA "BENITO JUÁREZ" DE OAXACA

CUENTA	DESCRIPCION	SALDO INICIAL	CONCEPTO	DEBE	HABER	SALDO FINAL
<b>SALDO INICIAL EN</b>						
1.1.1	EFFECTIVO Y EQUIVALENTES	<u>7,443,166</u>				
MAS			INGRESOS			
4.2.2			TRANSFERENCIAS, ASIGNACIONES, SUBSIDIOS Y OTRAS AYUDAS	<u>637,171,988</u>		
MENOS			EGRESOS			
5.2.1			TRANSFERENCIAS INTERNAS Y ASIGNACIONES AL SECTOR PÚBLICO	<u>617,762,836</u>		
MENOS			ACTIVOS			
1.1.2			DERECHOS A RECIBIR EFECTIVO O EQUIVALENTES	170,000		
1.2.3			BIENES INMUEBLES, INFRAESTRUCTURA Y CONSTRUCCIONES EN PROCESO	17,794,708		
1.2.4			BIENES MUEBLES	1,614,444		
1.2.5			ACTIVOS INTANGIBLES	<u>0</u>		
SUMAN LOS ACTIVOS				<u>19,579,152</u>		
MAS			PASIVOS			
2.1.1			CUENTAS POR PAGAR A CORTO PLAZO		<u>0</u>	
MAS			HACIENDA PUBLICA/PATRIMONIO			
3.2.1			RESULTADOS DE EJERCICIO (AHORRO/ DESAHORRO)		0	
3.2.2			RESULTADOS DE EJERCICIOS ANTERIORES		0	
SUMA HACIENDA PUBLICA/PATRIMONIO					<u>0</u>	
IGUAL A					<u><u>7,273,166</u></u>	
SALDO FINAL EN						
1.1.1	EFFECTIVO Y EQUIVALENTES					<u><u>0</u></u>

SECRETARIA DE FINANZAS



L.C.P. VERONICA ESTHER JIMENEZ OCHOA

RECTOR



DR. EDUARDO CARLOS BAUTISTA MARTINEZ



RECTORÍA  
2016-2020

Cuenta de la Hacienda Pública Estatal 2019

Gobierno del Estado de Oaxaca

UR: 403 - UNIVERSIDAD AUTÓNOMA "BENITO JUÁREZ" DE OAXACA

UE: 001 - UNIVERSIDAD AUTÓNOMA "BENITO JUÁREZ" DE OAXACA

Estado Analítico del Activo

Del 1° de enero al 30 de junio de 2019




DESCRIPCION	SALDO INICIAL	PERIODO		SALDO FINAL	FLUJO
		CARGOS	ABONOS		
<b>ACTIVO</b>					
<b>ACTIVO CIRCULANTE</b>	<b>3,434,875</b>	<b>654,155,756</b>	<b>646,882,590</b>	<b>10,708,041</b>	<b>7,273,166</b>
EFFECTIVO Y EQUIVALENTES	---	637,470,488	630,197,322	7,273,166	7,273,166
DERECHOS A RECIBIR EFECTIVO O EQUIVALENTES	3,434,875	---	---	3,434,875	---
<b>ACTIVO NO CIRCULANTE</b>	<b>204,435,343</b>	<b>12,135,986</b>	<b>7,617,614</b>	<b>208,953,715</b>	<b>4,518,372</b>
BIENES INMUEBLES, INFRAESTRUCTURA Y CONSTRUCCIONES EN PROCESO	152,106,327	10,521,542	---	162,627,869	10,521,542
BIENES MUEBLES	50,733,882	1,614,444	---	52,348,326	1,614,444
ACTIVOS INTANGIBLES	1,595,135	---	---	1,595,135	---
DEPRECIACIÓN, DETERIORO Y ARMORTIZACIÓN ACUMULADA DE BIENES E INTANGIBLES	---	---	7,617,614	-7,617,614	7,617,614
<b>TOTAL ACTIVO</b>	<b>207,870,218</b>	<b>666,291,742</b>	<b>654,500,204</b>	<b>219,661,757</b>	<b>11,791,538</b>

SECRETARÍA DE FINANZA

L.C.P. VERONICA ESTHER JIMENEZ OCHOA

RECTOR

DR. EDUARDO CARLOS BAUTISTA MARTINEZ



RECTORÍA  
2016-2020

Cuenta de la Hacienda Pública Estatal 2019

Gobierno del Estado de Oaxaca

UR: 403 - UNIVERSIDAD AUTÓNOMA "BENITO JUÁREZ" DE OAXACA

UE: 001 - UNIVERSIDAD AUTÓNOMA "BENITO JUÁREZ" DE OAXACA

Estado Analítico de la Deuda y Otros Pasivos

Del 1° de enero al 30 de junio de 2019



DENOMINACIÓN DE LAS DEUDAS	MONEDA DE CONTRATACIÓN	INSTITUCION O PAÍS ACREEDOR	SALDO INICIAL DEL PERIODO	SALDO FINAL DEL PERIODO
<b>DEUDA PÚBLICA</b>				
<b>Corto Plazo</b>				
<b>Deuda Interna</b>				
Instituciones de Crédito	PESOS	MEXICO	0	0
Títulos y Valores			0	0
Arrendamientos Financieros			0	0
<b>Deuda Externa</b>				
Organismos Financieros Internacionales			0	0
Deuda Bilateral			0	0
Títulos y Valores			0	0
Arrendamientos Financieros			0	0
<b>Subtotal a Corto Plazo</b>			<b>0</b>	<b>0</b>
<b>Largo Plazo</b>				
<b>Deuda Interna</b>				
Instituciones de Crédito	PESOS	MEXICO	0	0
Títulos y Valores			0	0
Arrendamientos Financieros			0	0
<b>Deuda Externa</b>				
Organismos Financieros Internacionales			0	0
Deuda Bilateral			0	0
Títulos y Valores			0	0
Arrendamientos Financieros			0	0
<b>Subtotal a Largo Plazo</b>			<b>0</b>	<b>0</b>
<b>OTROS PASIVOS</b>				
OTROS	PESOS	MEXICO	0	0
<b>SUBTOTAL OTROS PASIVOS</b>			<b>0</b>	<b>0</b>
<b>TOTAL DEUDA Y OTROS PASIVOS</b>			<b>0</b>	<b>0</b>



GOBIERNO DEL ESTADO  
DE OAXACA

Oaxaca  
JUNTOS CONSTRUIMOS EL CAMBIO



UNIVERSIDAD AUTÓNOMA "BENITO JUÁREZ" DE OAXACA

Informes sobre Pasivos Contingentes

**NO APLICA**

"Segundo Informe Trimestral Enero-Junio del Ejercicio 2019"





GOBIERNO DEL ESTADO  
DE OAXACA

**Oaxaca**  
JUNTOS CONSTRUIMOS EL CAMBIO



**UR:403 - UNIVERSIDAD AUTÓNOMA “BÉNITO JUÁREZ “DE OAXACA**

**NOTAS EXPLICATIVAS A LOS ESTADOS FINANCIEROS  
(CIFRAS EN PESOS)**

**NOTAS DE DESGLOSE**

**Integración de los principales renglones de los Estados Financieros.  
Notas al Estado de Situación Financiera.**

**Nota 1.- Efectivo y Equivalentes.**

El efectivo está constituido por moneda de curso legal y se encuentra a su valor nominal proveniente de los distintos ingresos que percibe la Universidad.  
El saldo de esta cuenta al 30 de junio de 2019, se integra de la siguiente forma:

<b>CONCEPTO</b>	<b>2019</b>	<b>2018</b>
BANAMEX cta. 70136962149	\$ 7,273,166	0
BBVA Bancomer cta.980638429		0
BBVA Bancomer cta. 1037231782		0
BBVA Bancomer cta. 980644824		0
BBVA Bancomer cta. 1037222445		0
BANAMEX cta. 610092029974364		0
SCOTIABANK cta.92026907211		0
SCOTIABANK cta.92028065685		0
SCOTIABANK cta.92026970413		0
SANTANDER cta.0655059112440		0
SANTANDER cta.0655060944092		0
SANTANDER cta.0655059112301		0
SANTANDER cta 0655061730441		0
SANTANDER cta. 0655059125576		0
<b>TOTAL</b>	<b>\$ 7,273,166</b>	<b>\$ 0</b>

El saldo de esta cuenta al 30 de junio de 2019. Es por el monto de **\$ 7,273,166.00** Corresponde al Subsidio Federal Ordinario 2018, los cuales fueron devengados en dicho ejercicio . Los ingresos correspondientes fueron recibidos en el mes de enero y febrero 2019 entregando las cuentas por liquidar certificadas (CLCs) .

- Oficio SF/DI/1105/2018 entregado el 17 de diciembre de 2018 \$ 4,059,710.00
- Oficio SF/DI/1134/2018 entregado el 21 de diciembre de 2018 \$ 1,291,726.00
- Oficio SF/DI/0127/2019 entregado el 07 de febrero de 2019 \$ 1,921,730.00



GOBIERNO DEL ESTADO  
DE OAXACA

**Oaxaca**  
JUNTOS CONSTRUIMOS EL CAMBIO



## Nota 2.-Derechos a Recibir Efectivos y Equivalentes, y Bienes o Servicios a Recibir.

Concentrar los derechos a favor de la Universidad originados en el desarrollo de las actividades, de las cuales se espera recibir una contraprestación representada en recursos, bienes o servicios, en un plazo menor o igual a doce meses y que son generados por Gastos a Comprobar, Deudores Diversos y Anticipo a Proveedores, así como cualquier adeudo de naturaleza análoga.

### Efectivo o Equivalente a Recibir.

El saldo de esta cuenta se integra de la siguiente manera:

CONCEPTO	2019	2018
Deudores diversos por cobrar	\$ 3,434,875	\$ 3,434,875

## Nota 3.- Bienes Inmuebles, Infraestructura y Construcciones en Proceso.

Las inversiones en inmuebles representan con el transcurso del tiempo, un gasto por aquellas cantidades que no son susceptibles de recuperación. Tanto estos activos como los intangibles tienen como objetivo generar beneficios económicos o sociales. Los saldos de esta cuenta se integran de la siguiente manera:

CONCEPTO	2019	2018
*Edificación no habitacional en proceso.	\$ 49,567,667	\$ 21,314,708
*Construcción de obras para el abastecimiento de Agua, Petróleo, gas, electricidad y telecomunicación.	1, 067,126	1, 067,126
*Otras construcciones de ingeniería civil u obra pesada en proceso.	87,885,939	83,264,828
*Instalaciones y equipamiento en construcciones en proceso.	14, 394,270	14, 394,270
*Otras construcciones de ingeniería civil u obra pesada en Proceso.	250,000	250,000
*Instalaciones y equipamiento en construcción en proceso	328,641	328,641
*Otros bienes inmuebles.	799,693	799,693
*Trabajos de acabados en edificaciones y otros Trabajos especializados.	8,334,533	
<b>TOTAL</b>	<b>\$ 162,627,869</b>	<b>\$ 121,419,266</b>

"Segundo Informe Trimestral Enero-Junio del Ejercicio 2019"



GOBIERNO DEL ESTADO  
DE OAXACA

**Oaxaca**  
JUNTOS CONSTRUIMOS EL CAMBIO



#### Nota 4.- Bienes Muebles

Representa el monto de los bienes muebles requeridos para el desempeño de las actividades propias de la Universidad, sin el propósito de venta, inversiones, valores y derechos cuya realización o disponibilidad se considera en un plazo mayor a doce meses.

Su valuación es en base al costo histórico, y en su apego a los lineamientos establecidos por el CONAC, los saldos de estas cuentas se integran de la siguiente forma:

CONCEPTO	2019	2018
*Muebles de oficina y estantería	\$ 819,516	\$ 819,516
*Equipo de cómputo y de tecnologías de la información	3,693,734	3,693,734
*Otros Mobiliarios y Equipo de Administración	1,809,442	
*Equipos y aparatos audiovisuales	50,000	50,000
*Cámaras fotográficas y de video	45,000	45,000
*Otro mobiliario y equipo educacional y recreativo	25,306,806	23,692,362
*Equipo médico y de laboratorio	2,416,022	2,416,022
*Sistema de aire acondicionado, calefacción y refrigeración industrial y comercial.	515,342	515,342
*Herramientas y maquinas.	109,868	109,868
*Otros Equipos.	7,534,896	7,534,896
*Bienes artísticos, culturales y científicos.	47,700	47,700
*Equipo de Generación Eléctrica, Aparatos y Accesorios Eléctricos.	10,000,000	
<b>TOTAL</b>	<b>\$ 52,348,326</b>	<b>\$ 38,924,440</b>

#### Nota 5.- Activos Intangibles

Los saldos de esta cuenta representan el monto de derechos por el uso de activos de propiedad industrial, comercial, intelectual y otros, los cuales se integran de la siguiente manera:

CONCEPTO	2019	2018
*Software	\$ 1,332,635	\$ 1,332,635
*Licencia informáticas e intelectuales	262,500	262,500
<b>TOTAL</b>	<b>\$ 1,595,135</b>	<b>\$ 1,595,135</b>

"Segundo Informe Trimestral Enero-Junio del Ejercicio 2019"



GOBIERNO DEL ESTADO  
DE OAXACA

**Oaxaca**  
JUNTOS CONSTRUIMOS EL CAMBIO



### Nota 6.- Cuentas por Pagar a Corto Plazo

Son los compromisos adquiridos con los proveedores y obligaciones a cargo de la Universidad por las adquisiciones de materiales e insumos, así como por la contratación de servicios para la operación de la misma; atendiendo en este caso los compromisos de pagos establecidos en los contratos de compra-venta o prestación de servicios, así como la provisión de los Impuestos Sobre la Renta y obligaciones consolidadas que se conforman por los importes retenidos al personal directivo, administrativo y docente por las remuneraciones de un trabajo personal subordinado previsto en el Título IV, Capítulo I.

El saldo de este rubro al 30 de junio de 2019, se integra de la siguiente forma:

CONCEPTO	2019	2018
*Contratista por obras en bienes de dominio Público Por pagar a corto plazo.	\$ 2,725,229	\$ 2,725,229
*Transferencias internas y asignaciones al Sector Público.	2,505,746	2,505,746
*Retenciones de impuestos por pagar a corto plazo.	4,383	4,383
*Otras cuentas por pagar a corto plazo.	895,517	895,517
<b>TOTAL</b>	<b>\$ 6,130,875</b>	<b>\$ 6,130,875</b>

### Nota 7.- Notas al Estado de Variaciones en la Hacienda.

#### Patrimonio.

El importe del patrimonio de la Universidad, se integra por las aportaciones en efectivo y en especie, otorgados por diversas dependencias. El saldo del patrimonio se determina disminuyendo a los ingresos por subsidios para operación e inversión y a los gastos de operación, así como el traspaso de los inmuebles provenientes de los proyectos patrocinados.

Al 30 de junio de 2019 el rubro de Hacienda Pública/Patrimonio se encuentra conformado por Hacienda Pública/Patrimonio Contribuido y Hacienda Pública /Patrimonio Generado

#### Hacienda Pública/Patrimonio Contribuido.

Representa las aportaciones con fines permanentes del sector privado, público y externo que incrementan la Hacienda Pública/Patrimonio de la Universidad, así como



GOBIERNO DEL ESTADO  
DE OAXACA

los eventos identificables y cuantificables que le afecten, de acuerdo a los lineamientos que emite la CONAC.

### Hacienda Pública/Patrimonio Generado.

Representa la acumulación de resultados de la gestión de ejercicios anteriores, incluyendo las aplicadas a reservas, resultados del ejercicio en operación y los eventos identificables y cuantificables que le afectan, y que se integran de la siguiente forma:

CONCEPTO	2019	2018
*Resultados de ejercicios anteriores	\$ 201,739,343	\$ 159,242,841
*Resultado del ejercicio (ahorro/desahorro)	11,791,538	0
<b>TOTAL</b>	<b>\$ 213,530,881</b>	<b>\$ 159,242,841</b>

El resultado del ejercicio (ahorro) correspondiente al segundo trimestre de \$ 11,791,538.00, reflejando en el Estado de Situación Financiera es con la disminución de la depreciación y amortización del semestres del ejercicio 2019.

El ahorro correspondiente al segundo trimestre está integrado de la siguiente manera:

- Oficio SF/DI/1105/2018 entregado el 17 de diciembre de 2018	\$ 4,059,710.00
- Oficio SF/DI/1134/2018 entregado el 21 de diciembre de 2018	\$ 1,291,726.00
- Oficio SF/DI/0127/2019 entregado el 07 de febrero de 2019	\$ 1,921,730.00
- Mobiliario y Equipo Educativo y Recreativo	\$ 1,614,444.00
- Ministración de mayo FAM.SUP 2 etapa Construcción del Edificio de laboratorio de la Fac. de Ciencias Químicas.	\$ 4,399,007.00
- Ministración de mayo FAM.SUP terminación de edificio (ala norte) Construcción. (Ala sur) Facultad de Idiomas.	\$ 4,421,494.00
- Ministración de junio FAM.SUP 2 etapa Construcción del Edificio de laboratorio de la Fac. de Ciencias Químicas.	\$ 823,714.00
- Ministración de junio FAM.SUP terminación de edificio (Ala norte) Construcción. (Ala sur) Facultad de Idiomas.	\$ 877,327.00
	<b>Saldo</b>
	<b>\$19,409,152.00</b>
<b>Menos:</b>	
- Depreciación y Amortización Semestral 2019	\$ 7,617,614.00
	<b>Total</b>
	<b>\$11,791,538.00</b>

"Segundo Informe Trimestral Enero-Junio del Ejercicio 2019"



GOBIERNO DEL ESTADO  
DE OAXACA



## NOTAS AL ESTADO DE ACTIVIDADES

### Nota 8 .-Subsidios y Subvenciones.

Este rubro representa el monto de los subsidios devengados recaudados que fueron autorizados a la Universidad durante el ejercicio de 2019.

Los ingresos efectivamente cobrados y por cobrar durante el segundo trimestre de 2019 se integra de la siguiente manera:

CONCEPTO	2019	2018
Participaciones, aportaciones Transferencias, asignaciones, subsidios y otras ayudas.	\$ 637,171,988	\$ 601,539,983

Debido a que la Universidad es una Institución de Educación Media Superior y Superior, las operaciones que se realiza están sujetas al modelo de la Contabilidad de Fondos establecidos por la Secretaría de Educación Pública. Los Fondos de Programas y Proyectos Específicos son constituidos por subsidios que otorgan a la Universidad el Gobierno del Estado, la Secretaría de Educación Pública y otras entidades Públicas y Privadas, con objeto de llevar a cabo sus fines específicos; los cuales se depositan en cuentas bancarias, inversiones temporales.

Los gastos se registran conforme se van realizando los programas de conformidad con lo establecido en cada convenio.

### Nota 9.- Ahorro del Ejercicio.

El análisis al segundo trimestre del ejercicio 2019 y en comparativo con el ejercicio 2018, los recursos ejercidos por la Administración Central es el siguiente:

CONCEPTO	2019	2018
* Transferencia internas y asignaciones al Sector Público	\$ 637,171,988	\$ 601,539,983
*Asignaciones al Sector Público	\$ 625,380,450	\$ 601,539,983
<b>Ahorro del Ejercicio</b>	<b>\$ 11,791,538</b>	<b>0</b>

"Segundo Informe Trimestral Enero-Junio del Ejercicio 2019"



GOBIERNO DEL ESTADO  
DE OAXACA

**Oaxaca**  
JUNTOS CONSTRUIMOS EL CAMBIO



## NOTAS DE MEMORIA

De conformidad con los postulados contables las cuentas de orden se utilizan para registrar movimientos de valores que no afecten o modifiquen el Estado de Posición Financiera y sus fines son de recordatorio contable, de control y en general sobre aspectos administrativos, o bien, para consignar sus derechos o responsabilidades contingentes que puedan o no presentarse en el futuro.

## NOTAS DE GESTION ADMINISTRATIVA.

### 1.- Introducción.

Los Estado Financieros de los entes Públicos, proveen de información financiera a los principales usuarios de la misma, al congreso y a los ciudadanos.

El presente documento es la revelación de los aspectos económicos-financieros más relevantes, que influyeron en las decisiones del período, y que lo deberán ser considerados en la elaboración de los Estados Financieros para una mayor comprensión de los mismos y sus particularidades.

De esta manera, se informa y explica la respuesta de la universidad a las condiciones relacionadas con la información financiera de cada período de gestión; además de exponer aquellas políticas que podrían afectar la toma de decisiones en períodos posteriores.

### 2.- Autorización, Historia y Objeto.

La Universidad Autónoma "Benito Juárez" de Oaxaca (UABJO) fue creada en enero 1955 por Decreto de la XLII Legislatura Constitucional del Estado Libre y Soberano de Oaxaca, Como Organismo Descentralizado de Estado, con personalidad jurídica y patrimonio propios. Su objetivo es la docencia a nivel medio superior y superior para formar profesionistas, docentes universitarios, investigadores y técnicos. La investigación orientada al beneficio integral de la comunidad y a la extensión y difusión de la cultura universitaria con el elevado propósito de servicio social. Actualmente la Universidad cuenta con 30 unidades Educativas de nivel superior, medio superior y Centro de Enseñanza. Las Unidades Educativas están ubicadas en la ciudades de Oaxaca de Juárez, Tehuantepec y Huajuapán de León.

Para la consecución de su objeto, la Universidad obtiene los recursos económicos previstos en su presupuesto de ingresos a través de diversas fuentes de financiamiento que conforme a su origen son los siguientes:



GOBIERNO DEL ESTADO  
DE OAXACA

**Oaxaca**  
JUNTOS CONSTRUIMOS EL CAMBIO



- a. Ingresos Federales y Estatales. conformados principalmente por los subsidios que percibe por parte de la Federación y del Estado, y que son los destinados para la operación normal de la misma.
- b. Ingresos extraordinarios. Son los ingresos que percibe la Universidad con restricciones en los términos de los convenios celebrados principalmente con la Secretaría de Educación Pública.
- c. Ingresos Propios. Estos Ingresos corresponden principalmente a las cuotas por recuperación, colegiaturas, inscripciones, derechos y aprovechamientos, que recauda la Universidad y sus unidades de servicio.

### 3.- Base para la preparación de los Estados Financieros.

#### Resumen de las principales políticas contables.

Los Estados Financieros adjuntos fueron preparados de conformidad con los Postulados Básicos de Contabilidad Gubernamental y las Normas Generales y Específicas de Información Financiera Gubernamental para el Sector Paraestatal emitidas por la Unidad de Contabilidad Gubernamental e Informes sobre la Gestión Pública de la Secretaría de Hacienda y Crédito Público (SHCP).

A continuación se describen las principales políticas y procedimientos contables seguidos en la formulación de los Estados Financieros:

2.1 Efectos de la Inflación. De acuerdo con la NEIFGSP-007 “Normas de Información Financiera para el reconocimiento de los efectos de la inflación” vigente para 2018 la UABJO no reconoce los efectos de la inflación a través de la reexpresión al determinar que existe un entorno económico no inflacionario.

Se considera como entorno económico inflacionario, cuando los niveles de inflación provocan que la moneda se deprecie de manera importante en su poder adquisitivo y puede dejarse de considerar como referente para liquidar transacciones económicas ocurridas en el pasado, además del impacto en el corto plazo en los indicadores económicos como son el tipo de cambio, tasas de interés, salarios o precios; es decir, cuando la inflación acumulada de los tres ejercicios anuales anteriores es igual o superior que el 26%.

Los índices que se utilizaron para efectos de determinar un entorno económico no inflacionario fueron los siguientes:

31 de diciembre	INPC	Inflación
2015	118.532	2.13%
2016	122.515	3.36%
2017	130.813	6.77%
2018	137.132	4.83%

“Segundo Informe Trimestral Enero-Junio del Ejercicio 2019”





GOBIERNO DEL ESTADO  
DE OAXACA



2.2 Efectivo y Fondos Patrimoniales. Consiste principalmente en depósitos bancarios en cuentas de cheques e inversiones en valores a corto plazo, de gran liquidez, fácilmente convertibles en efectivo y sujetos a riesgos poco significativo de cambios de valor. El efectivo se presenta en su valor nominal y los equivalentes a su valor razonable, las fluctuaciones en su valor, en los casos de fondos específicos, se reconocen en una cuenta de pasivo

2.3 Subsidios: La Universidad recibe anualmente del Gobierno Federal un subsidio para su operación, el cual se ministra por asignaciones de la Secretaría de Hacienda y Crédito Público, estos subsidios se registran cuando son asignados y aprobados por dicha autoridad.

El 1° de enero de 2009 entro en vigor la Ley General de Contabilidad Gubernamental que en su artículo 1, establece la aplicación obligatoria entre otros, de los organismos autónomos, como es el caso de la Universidad, por lo cual a partir del ejercicio de 2011, los subsidios se presentan el estado de resultados, en estricto apego a la NEIFGSP-003 "Norma para el registro contable de los subsidios y transferencias corrientes y las aportaciones de capital en el sector paraestatal" no obstante que estos son utilizados para hacer frente a los gastos propios y operativos de la Universidad.

2.4 Aportaciones para Proyectos Patrocinados.- Son subsidios que el Gobierno del Estado, la Secretaría de Educación Pública y otras Entidades Privadas otorgan a la Universidad para llevar a cabo fines específicos. Los ingresos se registran cuando se realizan y los gastos conformen se devengan los programas de conformidad con lo establecido en cada convenio.

2.5 Donativos Recibidos.- Los donativos en efectivo se registran como ingresos en el momento en que son cobrados. Los donativos en especie se registran en el patrimonio de acuerdo con el valor que muestra la documentación que ampara la donación y en el caso de que no se tenga el valor del bien, este se registra a su valor estimado de mercado.

### AUTORIZACION DE LA EMISIÓN DE LOS ESTADOS FINANCIEROS

Estos Estados Financieros fueron autorizados para su emisión el día 15 de julio de 2019 por el Dr. Eduardo Carlos Bautista Martínez, Rector de la Universidad y por la C.P. Verónica Esther Jiménez Ochoa, Secretaría de Finanzas. Quien bajo protesta de decir verdad declaramos que los estados financieros y sus notas son razonablemente correctos y responsabilidad del emisor.

DR. EDUARDO CARLOS BAUTISTA MARTÍNEZ  
Rector



C.P. VERÓNICA ESTHER JIMÉNEZ OCHOA  
Secretaria de Finanzas



"Segundo Informe Trimestral Enero-Junio del Ejercicio 2019"



GOBIERNO DEL ESTADO  
DE OAXACA



**UNIVERSIDAD AUTONOMA BENITO JUAREZ DE OAXACA**  
**ESTADO ANALITICO DE INGRESOS PRESUPUESTARIOS**  
DEL 1 DE ENERO AL 30 DE JUNIO DE 2019

Rubro de Ingresos	Estimado	Ampliaciones y Reducciones	Modificado	Devengado	Recaudado	Diferencia
	(1)	(2)	(3=1+2)	(4)	(5)	(6=3-4)
Impuestos						
Contribuciones de Mejoras						
Derechos						
Productos						
Corriente						
Capital						
Aprovechamientos						
Corriente						
Capital						
Ingresos por Ventas de Bienes y Servicios						
Contribuciones no Comprendidas en las Fracciones de la Ley de Ingresos Causados en Ejercicios Fiscales Anteriores Pendientes de Liquidación o Pago						
Participaciones y Aportaciones						
Transferencias, Asignaciones, Subsidios y Otras Ayudas	569,937,715	59,961,108	629,898,823	629,898,823		0
Otros Ingresos						0
<b>TOTAL</b>				629,898,823		0
<b>Ingresos excedentes</b>						0

Estado Analítico de Ingresos Por Fuente de Financiamiento	Estimado	Ampliaciones y Reducciones	Modificado	Devengado	Recaudado	Diferencia
	(1)	(2)	(3=1+2)	(4)	(5)	(6=3-4)
<b>Ingresos del Gobierno</b>	569,937,715	59,961,108	629,898,823	629,898,823		0
Impuestos						
Contribuciones de Mejoras						
Derechos						
Productos						
Corriente						
Capital						
Aprovechamientos						
Corriente						
Capital						
Contribuciones no Comprendidas en las Fracciones de la Ley de Ingresos Causados en Ejercicios Fiscales Anteriores Pendientes de Liquidación o Pago						
Participaciones y Aportaciones						
Transferencias, Asignaciones, Subsidios y Otras Ayudas	569,937,715	59,961,108	629,898,823			0
Otros Ingresos						
<b>Ingresos de Organismos y Empresas</b>						
Cuotas y Aportaciones de Seguridad Social						
Ingresos por Ventas de Bienes y Servicios						
Transferencias, Asignaciones, Subsidios y Otras Ayudas						
<b>Ingresos derivados de financiamiento</b>						
Ingresos derivados de financiamiento						
<b>TOTAL</b>	569,937,715	59,961,108	629,898,823	629,898,823		0
<b>Ingresos excedentes</b>						

"Segundo Informe Trimestral Enero-Junio del Ejercicio 2019"

**CUENTA PUBLICA 2019**

ESTADO ANALITICO DEL EJERCICIO DEL PRESUPUESTO DE EGRESOS

CLASIFICACION POR OBJETO DEL GASTO (CAPITULO-CONCEPTO)

SEGUNDO INFORME TRIMESTRAL ENERO-JUNIO



Cve	Concepto	Aprobado 1	Ampliaciones / Reducciones 2	Modificado 3 = (1+2)	Devengado 4	Pagado 5	Subejercicio 6 = (3-4)
<b>403</b>	<b>UNIVERSIDAD AUTÓNOMA "BENITO JUÁREZ" DE OAXACA</b>						
<b>4</b>	<b>TRANSFERENCIAS, ASIGNACIONES, SUBSIDIOS Y OTRAS AYUDAS</b>	<b>569,937,714.71</b>	<b>47,825,121.89</b>	<b>617,762,836.40</b>	<b>617,762,836.40</b>	<b>617,762,836.40</b>	<b>0.00</b>
1	TRANSFERENCIAS INTERNAS Y ASIGNACIONES AL SECTOR PÚBLICO	569,937,714.71	47,825,121.89	617,762,836.40	617,762,836.40	617,762,836.40	0.00
<b>5</b>	<b>BIENES MUEBLES, INMUEBLES E INTANGIBLES</b>	<b>0.00</b>	<b>1,614,444.00</b>	<b>1,614,444.00</b>	<b>1,614,444.00</b>	<b>1,614,444.00</b>	<b>0.00</b>
2	MOBILIARIO Y EQUIPO EDUCACIONAL Y RECREATIVO	0.00	1,614,444.00	1,614,444.00	1,614,444.00	1,614,444.00	0.00
<b>6</b>	<b>INVERSIÓN PÚBLICA</b>	<b>0.00</b>	<b>10,521,542.00</b>	<b>10,521,542.00</b>	<b>10,521,542.00</b>	<b>10,521,542.00</b>	<b>0.00</b>
1	OBRA PÚBLICA EN BIENES DE DOMINIO PÚBLICO	0.00	10,521,542.00	10,521,542.00	10,521,542.00	10,521,542.00	0.00
	<b>TOTAL DEPENDENCIA / ENTIDAD</b>	<b>569,937,714.71</b>	<b>59,861,107.69</b>	<b>629,898,822.40</b>	<b>629,898,822.40</b>	<b>629,898,822.40</b>	<b>0.00</b>

CUENTA PUBLICA 2019

ESTADO ANALITICO DEL EJERCICIO DEL PRESUPUESTO DE EGRESOS

CLASIFICACION ECONOMICA (POR TIPO DE GASTO)

SEGUNDO INFORME TRIMESTRAL ENERO-JUNIO



Cve	Concepto	Aprobado 1	Ampliaciones / Reducciones 2	Modificado 3 = (1+2)	Devengado 4	Pagado 5	Subejercicio 6 = (3-4)
403	UNIVERSIDAD AUTÓNOMA "BENITO JUÁREZ" DE OAXACA						
1	GASTO CORRIENTE	569,937,714.71	47,825,121.69	617,762,836.40	617,762,836.40	617,762,836.40	0.00
2	GASTO DE CAPITAL	0.00	12,135,986.00	12,135,986.00	12,135,986.00	12,135,986.00	0.00
	<b>TOTAL DEPENDENCIA / ENTIDAD:</b>	<b>569,937,714.71</b>	<b>59,961,107.69</b>	<b>629,898,822.40</b>	<b>629,898,822.40</b>	<b>629,898,822.40</b>	<b>0.00</b>

CUENTA PUBLICA 2019  
 ESTADO ANALITICO DEL EJERCICIO DEL PRESUPUESTO DE EGRESOS  
 CLASIFICACION ADMINISTRATIVA  
 SEGUNDO INFORME TRIMESTRAL ENERO-JUNIO



Cve	Concepto	Aprobado 1	Ampliaciones / Reducciones 2	Modificado 3 = (1+2)	Devengado 4	Pagado Transferido 5	Subejercicio 6 = (3-4)
4	ÓRGANOS AUTÓNOMOS	569,937,714.71	60,961,107.69	629,898,822.40	629,898,822.40	629,898,822.40	0.00
03	UNIVERSIDAD AUTÓNOMA "BENITO JUÁREZ" DE OAXACA	569,937,714.71	59,961,107.69	629,898,822.40	629,898,822.40	629,898,822.40	0.00
	<b>TOTAL DEL GASTO:</b>	<b>569,937,714.71</b>	<b>60,961,107.69</b>	<b>629,898,822.40</b>	<b>629,898,822.40</b>	<b>629,898,822.40</b>	<b>0.00</b>

CUENTA PUBLICA 2019

ESTADO ANALITICO DEL EJERCICIO DEL PRESUPUESTO DE EGRESOS

CLASIFICACION FUNCIONAL (FINALIDAD Y FUNCION)

SEGUNDO INFORME TRIMESTRAL ENERO-JUNIO



Cve	Concepto	Aprobado 1	Ampliaciones / Reducciones 2	Modificado 3 = (1+2)	Devengado 4	Pagado 5	Subejercido 6 = (3-4)
403	UNIVERSIDAD AUTÓNOMA "BENITO JUÁREZ" DE OAXACA						
2	DESARROLLO SOCIAL	589,937,714.71	59,961,107.69	629,898,822.40	629,898,822.40	629,898,822.40	0.00
5	EDUCACIÓN	589,937,714.71	59,961,107.69	629,898,822.40	629,898,822.40	629,898,822.40	0.00
	TOTAL DEPENDENCIA / ENTIDAD	589,937,714.71	59,961,107.69	629,898,822.40	629,898,822.40	629,898,822.40	0.00



GOBIERNO DEL ESTADO  
DE OAXACA

**Oaxaca**  
JUNTOS CONSTRUIMOS EL CAMBIO



**UNIVERSIDAD AUTONOMA BENITO JUAREZ DE OAXACA**

**ENDEUDAMIENTO NETO**

DEL 01 DE ENERO AL 30 DE JUNIO DE 2019

(Pesos)

Identificación de Crédito o Instrumento	Contratación/Colocación	Amortización	Endeudamiento Neto
	A	B	C = A - B
<b>Creditos Bancarios</b>			
			0
			0
			0
			0
			0
			0
			0
			0
			0
<b>Total Créditos Bancarios</b>	<b>0</b>	<b>0</b>	<b>0</b>
<b>Otros Instrumentos de Deuda</b>			
			0
			0
			0
			0
			0
			0
			0
			0
<b>Total Otros Instrumentos de Deuda</b>	<b>0</b>	<b>0</b>	<b>0</b>
<b>TOTAL</b>	<b>0</b>	<b>0</b>	<b>0</b>

"Segundo Informe Trimestral Enero-Junio del Ejercicio 2019"



GOBIERNO DEL ESTADO DE OAXACA

Oaxaca  
JUNTOS CONSTRUIMOS EL CAMBIO



UNIVERSIDAD AUTONOMA BENITO JUAREZ DE OAXACA  
INTERESES DE LA DEUDA  
DEL 01 DE ENERO AL 30 DE JUNIO DE 2019  
(Pesos)

Identificación de Crédito o Instrumento	Devengado	Pagado
<b>Créditos Bancarios</b>		
<b>Total de intereses de Créditos Bancarios</b>	0	0
<b>Otros Instrumentos de Deuda</b>		
<b>Total de intereses de Otros Instrumentos de Deuda</b>	0	0
<b>TOTAL</b>	0	0

**NO APLICA**

"Segundo Informe Trimestral Enero-Junio del Ejercicio 2019"





GOBIERNO DEL ESTADO  
DE OAXACA



**UNIVERSIDAD AUTONOMA BENITO JUAREZ DE OAXACA**  
**INDICADORES DE POSTURA FISCAL**  
**DEL 01 DE ENERO AL 30 DE JUNIO DE 2019**  
(Pesos)

Concepto	Estimado	Devengado	Pagado <sup>3</sup>
<b>I. Ingresos Presupuestarios (I=1+2)</b>	0	0	0
1. Ingresos del Gobierno de la Entidad Federativa <sup>1</sup>			
2. Ingresos del Sector Paraestatal <sup>1</sup>			
<b>II. Egresos Presupuestarios (II=3+4)</b>	0	0	0
3. Egresos del Gobierno de la Entidad Federativa <sup>2</sup>			
4. Egresos del Sector Paraestatal <sup>2</sup>			
<b>III. Balance Presupuestario (Superávit o Déficit) (III = I - II)</b>	0	0	0

Concepto	Estimado	Devengado	Pagado <sup>3</sup>
<b>III. Balance Presupuestario (Superávit o Déficit)</b>	0	0	0
<b>IV. Intereses, Comisiones y Gastos de la Deuda</b>			
<b>V. Balance Primario (Superávit o Déficit) (V= III - IV)</b>	0	0	0

Concepto	Estimado	Devengado	Pagado <sup>3</sup>
<b>A. Financiamiento</b>			
<b>B. Amortización de la deuda</b>			
<b>C. Endeudamiento ó desendeudamiento (C = A - B)</b>	0	0	0

1. Los Ingresos que se presentan son los ingresos presupuestarios totales sin incluir los ingresos por financiamientos. Los Ingresos del Gobierno de la Entidad Federativa corresponden a los del Poder Ejecutivo, Legislativo Judicial y Autónomos
2. Los egresos que se presentan son los egresos presupuestarios totales sin incluir los egresos por amortización. Los egresos del Gobierno de la Entidad Federativa corresponden a los del Poder Ejecutivo, Legislativo, Judicial y Órganos Autónomos
3. Para Ingresos se reportan los ingresos recaudados; para egresos se reportan los egresos pagados

CUENTA PUBLICA 2019

ESTADO ANALITICO DEL EJERCICIO DEL PRESUPUESTO DE EGRESOS

RESUMEN POR PROGRAMA PRESUPUESTARIO

SEGUNDO INFORME TRIMESTRAL ENERO-JUNIO



Concepto	Aprobado 1	Ampliaciones / Reducciones 2	Modificado 3 = (1+2)	Devengado 4	Pagado 5	Subejercicio 6 = (3-4)
<b>4</b> ÓRGANOS AUTÓNOMOS	569,937,714.71	59,961,107.69	629,898,822.40	629,898,822.40	629,898,822.40	0.00
03 UNIVERSIDAD AUTÓNOMA "BENITO JUÁREZ" DE OAXACA	569,937,714.71	59,961,107.69	629,898,822.40	629,898,822.40	629,898,822.40	0.00
1 PROGRAMAS	569,937,714.71	59,961,107.69	629,898,822.40	629,898,822.40	629,898,822.40	0.00
2 DESEMPEÑO DE LAS FUNCIONES	569,937,714.71	59,961,107.69	629,898,822.40	629,898,822.40	629,898,822.40	0.00
<b>TOTAL GENERAL</b>	<b>569,937,714.71</b>	<b>59,961,107.69</b>	<b>629,898,822.40</b>	<b>629,898,822.40</b>	<b>629,898,822.40</b>	<b>0.00</b>

**REPORTE DE AVANCE DE GESTIÓN  
UR 403 - UNIVERSIDAD AUTÓNOMA "BENITO JUÁREZ" DE OAXACA  
SEGUNDO TRIMESTRE 2019**



Gobierno del Estado

**OBJETIVO INSTITUCIONAL:** LA DOCENCIA DE NIVEL MEDIO SUPERIOR Y SUPERIOR PARA FORMAR PROFESIONISTAS, DOCENTES UNIVERSITARIOS, INVESTIGADORES Y TÉCNICOS, LA INVESTIGACIÓN ORIENTADA AL BENEFICIO INTEGRAL DE LA COMUNIDAD Y LA EXTENSIÓN Y LA DIFUSIÓN DE LA CULTURA UNIVERSITARIA CON ELEVADO PROPÓSITO DE SERVICIO SOCIAL.

**ALINEACIÓN PED:** **MATRIZ DE INDICADORES PARA RESULTADOS:**

**EJE:** 01-OAXACA INCLUYENTE CON EL DESARROLLO SOCIAL

**TEMA:** 01-EDUCACIÓN

**OBJETIVO:** 10-AMPLIAR LA MATRÍCULA DE EDUCACIÓN SUPERIOR PROMOVIENDO LA FORMACIÓN DE CAPITAL HUMANO DE ALTO NIVEL CON UNA EDUCACIÓN SUPERIOR DE CALIDAD Y PERTINENCIA PARA EL ESTADO.

**ESTRATEGIA:** 01-OPERAR DE MANERA CONJUNTA ENTRE LAS IES Y LOS SUBSISTEMAS DE EDUCACIÓN MEDIA SUPERIOR UN MODELO PARA QUE LAS Y LOS EGRESADOS DEL BACHILLERATO CONTINÚEN LA EDUCACIÓN SUPERIOR.

**LÍNEAS DE ACCIÓN:** 01-IMPULSAR EL SISTEMA DE INFORMACIÓN Y ORIENTACIÓN EDUCATIVA PARA QUE LAS Y LOS EGRESADOS DE LA EDUCACIÓN MEDIA SUPERIOR REALICEN DE MANERA ACERTADA SU ELECCIÓN PROFESIONAL.

**UE:** 001-UNIVERSIDAD AUTÓNOMA "BENITO JUÁREZ" DE OAXACA

**FIN:** AMPLIAR LA MATRÍCULA DE EDUCACIÓN SUPERIOR PROMOVIENDO LA FORMACIÓN DE CAPITAL HUMANO DE ALTO NIVEL CON UNA EDUCACIÓN SUPERIOR DE CALIDAD Y PERTINENCIA PARA EL ESTADO.

**PROPÓSITO:** EGRESADOS DE EDUCACIÓN MEDIA SUPERIOR Y DE LICENCIATURA CON SUFICIENTES POSIBILIDADES DE INGRESO, ATENCIÓN Y TERMINACIÓN DE ESTUDIOS

**COMPONENTE:** 299-FORMACIÓN INTEGRAL A NIVEL SUPERIOR Y POSGRADO OTORGADO

**ACTIVIDAD:** 182-IMPARTIR HORA CLASE

ESTRUCTURA PROGRAMÁTICA PRESUPUESTAL							
PROGRAMA	SUBPROGRAMA		PROYECTO	OBRA/ACTIVIDAD			
139-FORMACIÓN PROFESIONAL Y POSGRADO	01-OTORGAMIENTO DE FORMACIÓN INTEGRAL A NIVEL SUPERIOR Y POSGRADO		000--	001-IMPARTIR CLASES EN EDUCACIÓN SUPERIOR			
PRESUPUESTO ANUAL							
Aprobado	Ampliación	Reducción	Modificado	EJERCIDO T1	EJERCIDO T2	EJERCIDO T3	EJERCIDO T4
789,481,036.48	36,259,478.00	8,788,812.00	816,951,702.48	229,069,607.40	209,641,108.12	0.00	0.00
TOTAL EJERCIDO AL TRIMESTRE VIGENTE							0.00
PRESUPUESTO TRIMESTRAL DE LA ACTIVIDAD							
Aprobado	Modificado	Comprometido	Devengado	Ejercido	% de Ejercido Vs. Modificado		
208,453,822.49	209,641,108.12	209,641,108.12	209,641,108.12	209,641,108.12	100.00		
DATOS DEL INDICADOR							
Nombre :	PORCENTAJE DE HORAS CLASE IMPARTIDAS			Número de indicador :	168		
Definición :	MIDE EL PORCENTAJE DE HORAS CLASE IMPARTIDAS CON RESPECTO A LAS HORAS CLASE PROGRAMADAS						
Método de Cálculo :	(NÚMERO DE HORAS CLASE IMPARTIDAS/ NÚMERO DE HORAS CLASE PROGRAMADAS)*100						
Tipo	Dimensión	Frecuencia de Medición	Forma de cálculo del indicador	Tipo de Valor	Sentido Esperado		
GESTIÓN	EFICACIA	TRIMESTRAL	PORCENTAJE	FLUJO	ASCENDENTE		
MEDIOS DE VERIFICACIÓN / FUENTE INFORMACIÓN				SUPUESTO			
Nómina que emite la Dirección Administrativa de la UABJO				LA SITUACIÓN POLÍTICA DE LA UNIVERSIDAD SE MANTIENE ESTABLE			
DATOS DE LA META							
Definición de la variable Meta:	1 - NUMERO DE HORAS CLASE IMPARTIDAS						
Unidad de medida:	25 - NÚMERO						
LÍNEA BASE DEL INDICADOR				VALOR PROGRAMADO ANUAL			
AÑO	2017	VALOR	6,740.00	AÑO	2019	VALOR	1,144,584.00
AVANCE TRIMESTRAL							
METAS	1er.TRIMESTRE	2o.TRIMESTRE	3er.TRIMESTRE	4o.TRIMESTRE	CUMPLIMIENTO DE METAS		
PROGRAMADA	286,146.00	286,146.00	286,146.00	286,146.00	T1+T2+T3+T4	1,144,584.00	
PROGRAMACIÓN ACTUALIZADA	286,146.00	286,146.00			T1+T2+T3+T4	1,144,584.00	
ALCANZADA	286,146.00	286,146.00	0.00	0.00	T1+T2+T3+T4	572,292.00	
PORCENTAJE ALCANZADO TRIMESTRAL	100.00	100.00	0.00	0.00	PORCENTAJE ALCANZADO ANUAL	50.00	

PORCENTAJE DE CUMPLIMIENTO ALCANZADO EN EL TRIMESTRE: 25.00 %

JEFE ADMINISTRATIVO  
L.C.P. VERÓNICA ESTHER JIMÉNEZ OCHOA  
SECRETARÍA DE FINANZA

TITULAR DE LA DEPENDENCIA/ENTIDAD  
DR. EDUARDO CARLOS BAUTISTA MARTÍNEZ  
RECTOR

RECTORÍA  
2016-2020

**REPORTE DE AVANCE DE GESTIÓN**  
**UR 403 - UNIVERSIDAD AUTÓNOMA "BENITO JUÁREZ" DE OAXACA**  
**SEGUNDO TRIMESTRE 2019**



Gobierno del Estado

ALINEACIÓN PED:

ESTRATEGIA: 03-DESARROLLAR UNA CULTURA DE MEJORA CONTINUA EN LA EDUCACIÓN SUPERIOR DE MANERA INTEGRAL.  
 LÍNEAS DE ACCIÓN: 03-FORTALECER LAS FUNCIONES DE LA COMISIÓN ESTATAL PARA LA PLANEACIÓN DE LA EDUCACIÓN SUPERIOR.  
 UE: 001-UNIVERSIDAD AUTÓNOMA "BENITO JUÁREZ" DE OAXACA

MATRIZ DE INDICADORES PARA RESULTADOS:

COMPONENTE: 299-FORMACIÓN INTEGRAL A NIVEL SUPERIOR Y POSGRADO OTORGADO  
 ACTIVIDAD: 148-CONSTRUIR ESPACIO EDUCATIVO

ESTRUCTURA PROGRAMÁTICA PRESUPUESTAL										
PROGRAMA	SUBPROGRAMA		PROYECTO		OBRA/ACTIVIDAD					
139-FORMACIÓN PROFESIONAL Y POSGRADO	01-OTORGAMIENTO DE FORMACIÓN INTEGRAL A NIVEL SUPERIOR Y POSGRADO		001-FONDO DE APORTACIONES MÚLTIPLES PARA LA INFRAESTRUCTURA FÍSICA EDUCATIVA NIVEL SUPERIOR FAM 2019.		001-SEGUNDA ETAPA DE CONSTRUCCIÓN DEL EDIFICIO DE LABORATORIOS DE LA FACULTAD DE CIENCIAS QUÍMICAS.					
PRESUPUESTO ANUAL										
Aprobado	Ampliación	Reducción	Modificado	EJERCIDO T1	EJERCIDO T2	EJERCIDO T3	EJERCIDO T4			
0.00	13,784,870.90	0.00	13,784,870.90	0.00	5,222,721.00	0.00	0.00			
						TOTAL EJERCIDO AL TRIMESTRE VIGENTE				
				0.00						
PRESUPUESTO TRIMESTRAL DE LA ACTIVIDAD										
Aprobado	Modificado		Comprometido	Devengado	Ejercido	% de Ejercido Vs. Modificado				
0.00	5,222,721.00		5,222,721.00	5,222,721.00	5,222,721.00	100.00				
DATOS DEL INDICADOR										
Nombre :	PORCENTAJE DE ESPACIOS EDUCATIVOS EN EL NIVEL SUPERIOR CONSTRUIDOS			Número de indicador :	2446					
Definición :	MIDE EL PORCENTAJE DE ESPACIOS EDUCATIVOS EN EL NIVEL SUPERIOR CONSTRUIDOS, RESPECTO A LO PROGRAMADO									
Método de Cálculo :	(NÚMERO DE ESPACIOS EDUCATIVOS EN EL NIVEL SUPERIOR CONSTRUIDOS/ NÚMERO DE ESPACIOS EDUCATIVOS EN EL NIVEL SUPERIOR PROGRAMADOS A CONSTRUIR) *100									
Tipo	Dimensión		Frecuencia de Medición	Forma de cálculo del indicador		Tipo de Valor	Sentido Esperado			
GESTIÓN	EFICACIA		TRIMESTRAL	PORCENTAJE		FLUJO	ASCENDENTE			
MEDIOS DE VERIFICACIÓN / FUENTE INFORMACIÓN				SUPUESTO						
DATOS DE LA META										
Definición de la variable Meta:	1 - NÚMERO DE ESPACIOS EDUCATIVOS EN EL NIVEL SUPERIOR CONSTRUIDOS									
Unidad de medida:	25 - NÚMERO									
LÍNEA BASE DEL INDICADOR				VALOR PROGRAMADO ANUAL						
AÑO	2019		VALOR	2.00		AÑO	2019			
AVANCE TRIMESTRAL										
METAS	1er.TRIMESTRE		2o.TRIMESTRE		3er.TRIMESTRE		4o.TRIMESTRE		CUMPLIMIENTO DE METAS	
PROGRAMADA	0.00		0.00		0.00		2.00		T1+T2+T3+T4	2.00
PROGRAMACIÓN ACTUALIZADA	0.00		0.00						T1+T2+T3+T4	2.00
ALCANZADA	0.00		0.00		0.00		0.00		T1+T2+T3+T4	0.00
PORCENTAJE ALCANZADO TRIMESTRAL							0.00		PORCENTAJE ALCANZADO ANUAL	0.00

PORCENTAJE DE CUMPLIMIENTO ALCANZADO EN EL TRIMESTRE: 0.00 %

Jefe Administrativo

L.C.P. VERONICA ESTHER JIMENEZ OCHOA  
 SECRETARIA DE FINANZA

TITULAR DE LA DEPENDENCIA/ENTIDAD

DR. EDUARDO CARLOS BAUTISTA MARTINEZ  
 RECTOR



RECIBIDA  
 2016-2020

**REPORTE DE AVANCE DE GESTIÓN  
UR 403 - UNIVERSIDAD AUTÓNOMA "BENITO JUÁREZ" DE OAXACA  
SEGUNDO TRIMESTRE 2019**




UE: 001-UNIVERSIDAD AUTÓNOMA "BENITO JUÁREZ" DE OAXACA

ESTRUCTURA PROGRAMÁTICA PRESUPUESTAL											
PROGRAMA		SUBPROGRAMA		PROYECTO		OBRA/ACTIVIDAD					
139-FORMACIÓN PROFESIONAL Y POSGRADO		01-OTORGAMIENTO DE FORMACIÓN INTEGRAL A NIVEL SUPERIOR Y POSGRADO		001-FONDO DE APORTACIONES MÚLTIPLES PARA LA INFRAESTRUCTURA FÍSICA EDUCATIVA NIVEL SUPERIOR FAM 2019.		002-TERMINACIÓN DE EDIFICIO (ALA NORTE), CONSTRUCCIÓN DE EDIFICIO (ALA SUR) Y CONSTRUCCIÓN DE MÓDULO ESCALERAS, PARA LA FACULTAD DE IDIOMAS C.U.					
PRESUPUESTO ANUAL											
Aprobado	Ampliación	Reducción	Modificado	EJERCIDO T1	EJERCIDO T2	EJERCIDO T3	EJERCIDO T4				
0.00	13,853,011.51	0.00	13,853,011.51	0.00	5,298,821.00	0.00	0.00				
						TOTAL EJERCIDO AL TRIMESTRE VIGENTE					
						0.00					
PRESUPUESTO TRIMESTRAL DE LA ACTIVIDAD											
Aprobado		Modificado		Comprometido		Devengado	Ejercido				
0.00		5,298,821.00		5,298,821.00		5,298,821.00	100.00				
DATOS DEL INDICADOR											
Nombre : PORCENTAJE DE ESPACIOS EDUCATIVOS EN EL NIVEL SUPERIOR CONSTRUIDOS				Número de indicador : 2446							
Definición : MIDE EL PORCENTAJE DE ESPACIOS EDUCATIVOS EN EL NIVEL SUPERIOR CONSTRUIDOS, RESPECTO A LO PROGRAMADO											
Método de Cálculo : (NÚMERO DE ESPACIOS EDUCATIVOS EN EL NIVEL SUPERIOR CONSTRUIDOS/ NÚMERO DE ESPACIOS EDUCATIVOS EN EL NIVEL SUPERIOR PROGRAMADOS A CONSTRUIR) *100											
Tipo	Dimensión		Frecuencia de Medición		Forma de cálculo del indicador		Tipo de Valor				
GESTIÓN	EFICACIA		TRIMESTRAL		PORCENTAJE		FLUJO				
Sentido Esperado						ASCENDENTE					
MEDIOS DE VERIFICACIÓN / FUENTE INFORMACIÓN				SUPUESTO							
DATOS DE LA META											
Definición de la variable Meta:		1 - NÚMERO DE ESPACIOS EDUCATIVOS EN EL NIVEL SUPERIOR CONSTRUIDOS									
Unidad de medida:		25 - NÚMERO									
LÍNEA BASE DEL INDICADOR				VALOR PROGRAMADO ANUAL							
AÑO	2019		VALOR	10.00		AÑO	2019				
VALOR				10.00		VALOR				10.00	
AVANCE TRIMESTRAL											
METAS	1er.TRIMESTRE		2o.TRIMESTRE		3er.TRIMESTRE		4o.TRIMESTRE		CUMPLIMIENTO DE METAS		
PROGRAMADA	0.00		0.00		0.00		10.00		T1+T2+T3+T4		
PROGRAMACIÓN ACTUALIZADA	0.00		0.00		0.00		0.00		T1+T2+T3+T4		
ALCANZADA	0.00		0.00		0.00		0.00		T1+T2+T3+T4		
PORCENTAJE ALCANZADO TRIMESTRAL							0.00		PORCENTAJE ALCANZADO ANUAL		
									0.00		


PORCENTAJE DE CUMPLIMIENTO ALCANZADO EN EL TRIMESTRE: 0.00 %

  
JEFE ADMINISTRATIVO  
L.C.P. VERONICA ESTHER JIMENEZ OCHOA  
SECRETARIA DE FINANZA

  
TITULAR DE LA DEPENDENCIA/ENTIDAD  
DR. EDUARDO CARLOS BAUTISTA MARTINEZ  
RECTOR



**REPORTE DE AVANCE DE GESTIÓN  
UR 403 - UNIVERSIDAD AUTÓNOMA "BENITO JUÁREZ" DE OAXACA  
SEGUNDO TRIMESTRE 2019**



Gobierno del Estado

**ALINEACIÓN PED:**

**EJE:** 01-OAXACA INCLUYENTE CON EL DESARROLLO SOCIAL  
**TEMA:** 01-EDUCACIÓN  
**OBJETIVO:** 07-AMPLIAR LA COBERTURA DE UNA EDUCACIÓN MEDIA SUPERIOR, FAVORECIENDO LAS ZONAS DE MAYOR REZAGO EDUCATIVO Y CON ATENCIÓN A LA DIVERSIDAD CULTURAL.  
**ESTRATEGIA:** 01-FLEXIBILIZAR LA OFERTA EDUCATIVA A TRAVÉS DE LA DIVERSIFICACIÓN DE LAS MODALIDADES EDUCATIVAS.  
**LÍNEAS DE ACCIÓN:** 01-AMPLIAR LA OFERTA EDUCATIVA DE LAS MODALIDADES ESCOLARIZADA, NO ESCOLARIZADA Y MIXTA, SEGÚN LAS NECESIDADES DE LA POBLACIÓN.  
**UE:** 001-UNIVERSIDAD AUTÓNOMA "BENITO JUÁREZ" DE OAXACA

**MATRIZ DE INDICADORES PARA RESULTADOS:**

**FIN:** AMPLIAR LA COBERTURA DE UNA EDUCACIÓN MEDIA SUPERIOR, FAVORECIENDO LAS ZONAS DE MAYOR REZAGO EDUCATIVO Y CON ATENCIÓN A LA DIVERSIDAD CULTURAL.  
**PROPÓSITO:** LOS JÓVENES DE 15 A 19 AÑOS DE EDAD EN EL ESTADO DE OAXACA INGRESAN A LA EDUCACIÓN MEDIA SUPERIOR  
**COMPONENTE:** 653-SERVICIOS EDUCATIVOS PARA LA COBERTURA PROPORCIONADOS  
**ACTIVIDAD:** 393-IMPARTIR CLASE

ESTRUCTURA PROGRAMATICA PRESUPUESTAL								
PROGRAMA		SUBPROGRAMA		PROYECTO		OBRA/ACTIVIDAD		
200-AMPLIACIÓN DE LA COBERTURA DE LA EDUCACIÓN MEDIA SUPERIOR		04-PROPORCIONAR DE SERVICIOS EDUCATIVOS PARA LA COBERTURA		000--		001-IMPARTIR CLASES EN BACHILLERATO GENERAL EN CIENCIAS Y HUMANIDADES		
PRESUPUESTO ANUAL								
Aprobado	Ampliación	Reducción	Modificado	EJERCIDO T1	EJERCIDO T2	EJERCIDO T3	EJERCIDO T4	
249,601,221.52	15,196,669.00	0.00	264,797,890.52	72,946,961.27	61,057,942.88	0.00	0.00	
						TOTAL EJERCIDO AL TRIMESTRE VIGENTE		
						0.00		
PRESUPUESTO TRIMESTRAL DE LA ACTIVIDAD								
Aprobado		Modificado		Comprometido		Devengado		
61,002,803.80		61,057,942.88		61,057,942.88		61,057,942.88		
DATOS DEL INDICADOR								
Nombre : PORCENTAJE DE HORAS CLASE IMPARTIDAS				Número de indicador : 168				
Definición : MIDE EL PORCENTAJE DE HORAS CLASE IMPARTIDAS CON RESPECTO A LAS HORAS CLASE PROGRAMADAS								
Método de Cálculo : (NÚMERO DE HORAS CLASE IMPARTIDAS/ NÚMERO DE HORAS CLASE PROGRAMADAS)*100								
Tipo	Dimensión		Frecuencia de Medición		Forma de cálculo del indicador		Tipo de Valor	
GESTIÓN	EFICACIA		TRIMESTRAL		PORCENTAJE		FLUJO	
MEDIOS DE VERIFICACIÓN / FUENTE INFORMACIÓN				SUPUESTO				
Nómina Secretaría de Finanzas UABJO				LA SITUACIÓN POLITICA DE LA UNIVERSIDAD SE MANTIENE ESTABLE				
DATOS DE LA META								
Definición de la variable Meta:		1 - NUMERO DE HORAS CLASE IMPARTIDAS						
Unidad de medida:		25 - NÚMERO						
LÍNEA BASE DEL INDICADOR				VALOR PROGRAMADO ANUAL				
AÑO	2017		VALOR	AÑO	2019		VALOR	
			1,895,000.00				510,096.00	
AVANCE TRIMESTRAL								
METAS	1er.TRIMESTRE		2o.TRIMESTRE		3er.TRIMESTRE		4o.TRIMESTRE	
PROGRAMADA	127,524.00		127,524.00		127,524.00		127,524.00	
PROGRAMACIÓN ACTUALIZADA	127,524.00		127,524.00		127,524.00		127,524.00	
ALCANZADA	127,524.00		127,524.00		0.00		0.00	
PORCENTAJE ALCANZADO TRIMESTRAL	100.00		100.00		0.00		0.00	
						CUMPLIMIENTO DE METAS		
						T1+T2+T3+T4		
						510,096.00		
						T1+T2+T3+T4		
						510,096.00		
						T1+T2+T3+T4		
						255,048.00		
						PORCENTAJE ALCANZADO ANUAL		
						50.00		

PORCENTAJE DE CUMPLIMIENTO ALCANZADO EN EL TRIMESTRE: 25.00 %

JEFE ADMINISTRATIVO  
L.C.P. VERONICA ESTHER JIMENEZ OCHOA  
SECRETARIA DE FINANZA

TITULAR DE LA DEPENDENCIA/ENTIDAD  
DR. EDUARDO CARLOS BAUTISTA MARTINEZ  
RECTOR





GOBIERNO DEL ESTADO  
DE OAXACA



**UNIVERSIDAD AUTONOMA BENITO JUAREZ DE OAXACA**  
**PROGRAMAS Y PROYECTOS DE INVERSION**

**NO APLICA**



GOBIERNO DEL ESTADO  
DE OAXACA



**UNIVERSIDAD AUTONOMA BENITO JUAREZ DE OAXACA**  
**RELACION DE BIENES INMUEBLES QUE COMPONEN EL PATRIMONIO**

DEL 01 DE ENERO AL 30 DE JUNIO DE 2019  
(Pesos)

CUENTA	DESCRIPCIÓN DEL BIEN	Saldo Final
12310	TERRENOS	
12330	EDIFICIOS NO RESIDENCIALES	
12351	EDIFICACIÓN HABITACIONAL EN PROCESO	49,567,667
12352	EDIFICACIÓN NO HABITACIONAL EN PROCESO	
12353	CONSTRUCCIÓN DE OBRAS PARA EL ABASTECIMIENTO DE AGUA, PETRÓLEO, GAS, ELECTRICIDAD Y TELECOMUNICACION	1,067,126
12354	DIVISIÓN DE TERRENOS Y CONSTRUCCIÓN DE OBRAS DE URBANIZACIÓN EN PROCESO	
12355	CONSTRUCCIÓN DE VÍAS DE COMUNICACIÓN EN PROCESO	
12356	OTRAS CONSTRUCCIONES DE INGENIERÍA CIVIL U OBRA PESADA EN PROCESO	87,885,939
12357	INSTALACIONES Y EQUIPAMIENTO EN CONSTRUCCIONES EN PROCESO	14,394,270
12359	TRABAJOS DE ACABADOS EN EDIFICACIONES Y OTROS TRABAJOS ESPECIALIZADOS EN PROCESO	8,334,533
12361	EDIFICACIÓN HABITACIONAL EN PROCESO	
12362	EDIFICACIÓN NO HABITACIONAL EN PROCESO	
12363	CONSTRUCCIÓN DE OBRAS PARA EL ABASTECIMIENTO DE AGUA, PETRÓLEO, GAS, ELECTRICIDAD Y TELECOMUNICACION	
12364	DIVISIÓN DE TERRENOS Y CONSTRUCCIÓN DE OBRAS DE URBANIZACIÓN	
12365	CONSTRUCCIÓN DE VÍAS DE COMUNICACIÓN EN PROCESO	
12366	OTRAS CONSTRUCCIONES DE INGENIERÍA CIVIL U OBRA PESADA EN PROCESO	250,000
12367	INSTALACIONES Y EQUIPAMIENTO EN CONSTRUCCIONES EN PROCESO	328,641
12369	TRABAJOS DE ACABADOS EN EDIFICACIONES Y OTROS TRABAJOS ESPECIALIZADOS EN PROCESO	
12390	OTROS BIENES INMUEBLES	799,693
	<b>SUMA TOTAL:</b>	<b>162,627,869</b>





GOBIERNO DEL ESTADO  
DE OAXACA



**UNIVERSIDAD AUTONOMA BENITO JUAREZ DE OAXACA**  
**RELACION DE BIENES MUEBLES QUE COMPONEN EL PATRIMONIO**  
**DEL 01 DE ENERO AL 30 DE JUNIO DE 2019**  
(Pesos)

CUENTA	DESCRIPCIÓN DEL BIEN	Saldo Final
		819,516
12411	MUEBLES DE OFICINA Y ESTANTERÍA	
12412	MUEBLES, EXCEPTO DE OFICINA Y ESTANTERÍA	3,693,734
12413	EQUIPO DE CÓMPUTO Y DE TECNOLOGÍAS DE LA INFORMACIÓN	
12419	OTROS MOBILIARIOS Y EQUIPOS DE ADMINISTRACIÓN	1,809,442
12421	EQUIPOS Y APARATOS AUDIOVISUALES	50,000
12422	APARATOS DEPORTIVOS	45,000
12423	CÁMARAS FOTOGRÁFICAS Y DE VIDEO	
12429	OTRO MOBILIARIO Y EQUIPO EDUCACIONAL Y RECREATIVO	25,306,806
12431	EQUIPO MÉDICO Y DE LABORATORIO	2,416,022
12432	INSTRUMENTAL MÉDICO Y DE LABORATORIO	
12441	AUTOMÓVILES Y CAMIONES	
12443	EQUIPO AEROSPAZIAL	
12445	EMBARCACIONES	
12449	OTROS EQUIPOS DE TRANSPORTE	
12450	EQUIPO DE DEFENSA Y SEGURIDAD	
12461	MAQUINARIA Y EQUIPO AGROPECUARIO	
12462	MAQUINARIA Y EQUIPO INDUSTRIAL	
12463	MAQUINARIA Y EQUIPO DE CONSTRUCCIÓN	
12464	SISTEMAS DE AIRE ACONDICIONADO, CALEFACCIÓN Y DE REFRIGERACIÓN INDUSTRIAL Y COMERCIAL	515,342
12465	EQUIPO DE COMUNICACIÓN Y TELECOMUNICACIÓN	10,000,000
12466	EQUIPOS DE GENERACIÓN ELÉCTRICA, APARATOS Y ACCESORIOS ELÉCTRICOS	109,868
12467	HERRAMIENTAS Y MÁQUINAS-HERRAMIENTA	7,534,896
12469	OTROS EQUIPOS	47,700
12471	BIENES ARTÍSTICOS, CULTURALES Y CIENTÍFICOS	
12483	AVES	
12484	OVINOS Y CAPRINOS	
12486	EQUINOS	
12487	ESPECIES MENORES Y DE ZOOLOGICO	
12488	ÁRBOLES Y PLANTAS	
12489	OTROS ACTIVOS BIOLÓGICOS	
	<b>SUMA TOTAL:</b>	<b>52,348,326</b>



GOBIERNO DEL ESTADO  
DE OAXACA



**UNIVERSIDAD AUTÓNOMA " BENITO JUÁREZ " DE OAXACA**

**Relación de Cuentas Bancarias Productivas Específicas**

**Del 1 de enero al 30 de junio de 201**

Relación de Cuentas Bancarias Productivas Específicas		
FONDO, PROGRAMA O CONVENIO	DATOS DE LA CUENTA BANCARIA	
	INSTITUCION BANCARIA	NUMERO DE CUENTA
UABJO PRODEP-2019	BANAMEX	10701485808103
UABJO SUBSIDIO FEDERAL 2018	BANAMEX	10701369621493
UABJO SUBSIDIO FEDERAL ORDINARIO 2019	BANAMEX	10701432506694
UABJO PFCE 2019	BANAMEX	10701437751172
UABJO CARRERA DOCENTE-2019	BANAMEX	10701437751253
UABJO REC. FED EXTRAORDINARIO-2019	BANAMEX	10701463451132
UABJO FAM MEDIA SUPERIOR 2019	BANAMEX	10701439000517
UABJO FAM SUPERIOR 2019	BANAMEX	10701439000436

**RELACION DE ESQUEMAS BURSATILES Y COBERTURAS FINANCIERAS**



GOBIERNO DEL ESTADO  
DE OAXACA



## RELACION DE ESQUEMAS BURSATILES Y COBERTURAS FINANCIERAS

**NO APLICA**



GOBIERNO DEL ESTADO  
DE OAXACA



### Montos Pagados por Ayudas y Subsidios

Concepto	Ayuda	Subsidio	Sector (Económico o Social)	Beneficiarios	CURP	RFC	Monto Pagado

NO APLICA

UNIVERSIDAD AUTÓNOMA "BENITO JUÁREZ" DE OAXACA  
Estado de Situación Financiera  
Al 1 de enero al 30 de junio de 2019  
(PESOS)

Concepto	30 de junio de 2019	30 de junio de 2018	Concepto	30 de junio de 2019	30 de junio de 2018
<b>ACTIVO</b>			<b>PASIVO</b>		
<b>Activo Circulante</b>			<b>Pasivo Circulante</b>		
Efectivo y Equivalentes	\$ 7,273,166.00	\$ 50.00	Cuentas por Pagar a Corto Plazo	\$ 6,130,875.00	\$ 6,130,875.00
Efectivo			Servicios Personales por Pagar a Corto Plazo		
Bancos/Tesorería	\$ 7,273,166.00	\$ 50.00	Proveedores por Pagar a Corto Plazo		
Bancos/Dependencias y Otros			Contratistas por Obras Públicas por Pagar a Corto Plazo		
Inversiones Temporales (Hasta 3 meses)			Participaciones y Aportaciones por Pagar a Corto Plazo		
Fondos con Afectación Específica			Transferencias Otorgadas por Pagar a Corto Plazo		
Depósitos de Fondos de Terceros en Garantía y/o Administración			Intereses, Comisiones y Otros Gastos de la Deuda Pública por Pagar a Corto Plazo		
Otros Efectivos y Equivalentes			Retenciones y Contribuciones por Pagar a Corto Plazo		
Derechos a Recibir Efectivo o Equivalentes	\$ 3,434,875.00	\$ 3,434,875.00	Devoluciones de la Ley de Ingresos por Pagar a Corto Plazo	\$ 6,130,875.00	\$ 6,130,875.00
Inversiones Financieras de Corto Plazo			Otras Cuentas por Pagar a Corto Plazo		
Cuentas por Cobrar a Corto Plazo			Documentos por Pagar a Corto Plazo		
Deudores Diversos por Cobrar a Corto Plazo	\$ 3,434,875.00	\$ 3,434,875.00	Documentos Comerciales por Pagar a Corto Plazo		
Ingresos por Recuperar a Corto Plazo			Documentos con Contratistas por Obras Públicas por Pagar a Corto Plazo		
Deudores por Anticipos de la Tesorería a Corto Plazo			Otros Documentos por Pagar a Corto Plazo		
Préstamos Otorgados a Corto Plazo			Porción a Corto Plazo de la Deuda Pública a Largo Plazo		
Otros Derechos a Recibir Efectivo o Equivalentes a Corto Plazo			Porción a Corto Plazo de la Deuda Pública		
Derechos a Recibir Bienes o Servicios			Porción a Corto Plazo de Arrendamiento Financiero		
Anticipo a Proveedores por Adquisición de Bienes y Prestación de Servicios a Corto Plazo			Títulos y Valores a Corto Plazo		
Anticipo a Proveedores por Adquisición de Bienes Inmuebles y Muebles a Corto Plazo			Pasivos Diferidos a Corto Plazo		
Anticipo a Proveedores por Adquisición de Bienes Intangibles a Corto Plazo			Ingresos Cobrados por Adelantado a Corto Plazo		
Anticipo a Contratistas por Obras Públicas a Corto Plazo			Intereses Cobrados por Adelantado a Corto Plazo		
Otros Derechos a Recibir Bienes o Servicios a Corto Plazo			Otros Pasivos Diferidos a Corto Plazo		
Inventarios			Fondos y Bienes de Terceros en Garantía y/o Administración a Corto Plazo		
Inventario de Mercancías para Venta			Fondos en Garantía a Corto Plazo		
Inventario de Mercancías Terminadas			Fondos en Administración a Corto Plazo		
Inventario de Mercancías en Proceso de Elaboración			Fondos Contingentes a Corto Plazo		
Inventario de Materias Primas, Materiales y Suministros para Producción			Fondos de Fideicomisos, Mandatos y Contratos Análogos a Corto Plazo		
Bienes en Tránsito			Otros Fondos de Terceros en Garantía y/o Administración a Corto Plazo		
Almacenes			Valores y Bienes en Garantía a Corto Plazo		
Estimación por Pérdida o Deterioro de Activos Circulantes			Provisiones a Corto Plazo		
Estimaciones para Cuentas Incobrables por Derechos a Recibir Efectivo o Equivalentes			Provisión para Demandas y Juicios a Corto Plazo		
Estimación por Deterioro de Inventarios			Provisión para Contingencias a Corto Plazo		
Otros Activos Circulantes			Otras Provisiones a Corto Plazo		
Valores en Garantía			Otros Pasivos a Corto Plazo		
Bienes en Garantía (excluye depósitos de fondos)			Ingresos por Clasificar		
Bienes Derivados de Embargos, Decomisos, Aseguramientos y Dación en Pago			Recaudación por Participar		
Adquisición con Fondos de Terceros			Otros Pasivos Circulantes		
<b>Total de Activos Circulantes</b>	<b>\$ 10,708,041.00</b>	<b>\$ 3,434,875.00</b>	<b>Total de Pasivos Circulantes</b>	<b>\$ 6,130,875.00</b>	<b>\$ 6,130,875.00</b>
<b>Activo No Circulante</b>			<b>Pasivo No Circulante</b>		
Inversiones Financieras a Largo Plazo			Cuentas por Pagar a Largo Plazo		
Derechos a Recibir Efectivo o Equivalentes a Largo Plazo			Documentos por Pagar a Largo Plazo		
Bienes Inmuebles, Infraestructura y Construcciones en Proceso	\$ 162,627,869.00	\$ 121,419,266.00	Deuda Pública a Largo Plazo		
Bienes Muebles	\$ 52,348,326.00	\$ 38,924,440.00	Pasivos Diferidos a Largo Plazo		
Activos Intangibles	\$ 1,595,135.00	\$ 1,595,135.00	Fondos y Bienes de Terceros en Garantía y/o en Administración a Largo Plazo		
Depreciación, Deterioro y Amortización Acumulada de Bienes	\$ 7,617,614.00		Provisiones a Largo Plazo		
Activos Diferidos					
Estimación por Pérdida o Deterioro de Activos no Circulantes			<b>Total de Pasivos No Circulantes</b>		
Otros Activos no Circulantes					
<b>Total de Activos No Circulantes</b>	<b>\$ 208,953,716.00</b>	<b>\$ 161,938,841.00</b>	<b>Total del Pasivo</b>	<b>\$ 6,130,875.00</b>	<b>\$ 6,130,875.00</b>
<b>Total del Activo</b>	<b>\$ 219,661,757.00</b>	<b>\$ 165,373,716.00</b>	<b>HACIENDA PÚBLICA/PATRIMONIO</b>		
			<b>Hacienda Pública/Patrimonio Contribuido</b>		
			Aportaciones		
			Donaciones de Capital		
			Actualización de la Hacienda Pública/Patrimonio		
			<b>Hacienda Pública/Patrimonio Generado</b>	\$ 213,530,882.00	\$ 159,242,841.00
			Resultados del Ejercicio (Ahorro/ Desahorro)	\$ 11,791,538.00	\$ 159,242,841.00
			Resultados de Ejercicios Anteriores	\$ 201,739,344.00	\$ 159,242,841.00
			Revalúos		
			Reservas		
			Rectificaciones de Resultados de Ejercicios Anteriores		
			<b>Exceso o Insuficiencia en la Actualización de la Hacienda Pública/Patrimonio</b>		
			Resultado por Posición Monetaria		
			Resultado por Tenencia de Activos no Monetarios		
			<b>Total Hacienda Pública/Patrimonio</b>	<b>\$ 213,530,882.00</b>	<b>\$ 159,242,841.00</b>
			<b>Total del Pasivo y Hacienda Pública/Patrimonio</b>	<b>\$ 219,661,757.00</b>	<b>\$ 165,373,716.00</b>

UNIVERSIDAD AUTÓNOMA "BENITO JUÁREZ" DE OAXACA  
Balance Presupuestario - LDF  
Del 1 de enero al 30 de junio de 2019  
(PESOS)

Concepto	Estimado/ Aprobado	Devengado	Recaudado/ Pagado
<b>A. Ingresos Totales (A = A1+A2+A3)</b>	\$ 629,898,822.00	\$ 629,898,822.00	
A1. Ingresos de Libre Disposición			
A2. Transferencias Federales Etiquetadas	\$ 629,898,822.00	\$ 629,898,822.00	
A3. Financiamiento Neto			
<b>B. Egresos Presupuestarios<sup>1</sup> (B = B1+B2)</b>			
B1. Gasto No Etiquetado (sin incluir Amortización de la Deuda Pública)			
B2. Gasto Etiquetado (sin incluir Amortización de la Deuda Pública)			
<b>C. Remanentes del Ejercicio Anterior (C = C1 + C2)</b>			
C1. Remanentes de Ingresos de Libre Disposición aplicados en el periodo			
C2. Remanentes de Transferencias Federales Etiquetadas aplicados en el periodo			
<b>I. Balance Presupuestario (I = A - B + C)</b>			
<b>II. Balance Presupuestario sin Financiamiento Neto (II = I - A3)</b>			
<b>III. Balance Presupuestario sin Financiamiento Neto y sin Remanentes del Ejercicio Anterior (III= II - C)</b>			

Concepto	Aprobado	Devengado	Pagado
<b>E. Intereses, Comisiones y Gastos de la Deuda (E = E1+E2)</b>			
E1. Intereses, Comisiones y Gastos de la Deuda con Gasto No Etiquetado			
E2. Intereses, Comisiones y Gastos de la Deuda con Gasto Etiquetado			
<b>IV. Balance Primario (IV = III + E)</b>			

Concepto	Estimado/ Aprobado	Devengado	Recaudado/ Pagado
<b>F. Financiamiento (F = F1 + F2)</b>			
F1. Financiamiento con Fuente de Pago de Ingresos de Libre Disposición			
F2. Financiamiento con Fuente de Pago de Transferencias Federales Etiquetadas			
<b>G. Amortización de la Deuda (G = G1 + G2)</b>			
G1. Amortización de la Deuda Pública con Gasto No Etiquetado			
G2. Amortización de la Deuda Pública con Gasto Etiquetado			
<b>A3. Financiamiento Neto (A3 = F - G)</b>			

Concepto	Estimado/ Aprobado	Devengado	Recaudado/ Pagado
A1. Ingresos de Libre Disposición			
<b>A3.1 Financiamiento Neto con Fuente de Pago de Ingresos de Libre Disposición (A3.1 = F1 - G1)</b>			
F1. Financiamiento con Fuente de Pago de Ingresos de Libre Disposición			
G1. Amortización de la Deuda Pública con Gasto No Etiquetado			
B1. Gasto No Etiquetado (sin incluir Amortización de la Deuda Pública)			
C1. Remanentes de Ingresos de Libre Disposición aplicados en el periodo			
<b>V. Balance Presupuestario de Recursos Disponibles (V = A1 + A3.1 - B1 + C1)</b>			
<b>VI. Balance Presupuestario de Recursos Disponibles sin Financiamiento Neto (VI = V - A3.1)</b>			

Concept	Estimado/ Aprobado	Devengado	Recaudado/ Pagado
A2. Transferencias Federales Etiquetadas			
<b>A3.2 Financiamiento Neto con Fuente de Pago de Transferencias Federales Etiquetadas (A3.2 = F2 - G2)</b>			
F2. Financiamiento con Fuente de Pago de Transferencias Federales Etiquetadas	\$ 629,898,822.00	\$ 629,898,822.00	\$ -
G2. Amortización de la Deuda Pública con Gasto Etiquetado			
B2. Gasto Etiquetado (sin incluir Amortización de la Deuda Pública)			
C2. Remanentes de Transferencias Federales Etiquetadas aplicados en el periodo			\$ -
<b>VII. Balance Presupuestario de Recursos Etiquetados (VII = A2 + A3.2 - B2 + C2)</b>			
<b>VIII. Balance Presupuestario de Recursos Etiquetados sin Financiamiento Neto (VIII = VII - A3.2)</b>	\$ 629,898,822.00	\$ 629,898,822.00	\$ -

UNIVERSIDAD AUTÓNOMA "BENITO JUÁREZ" DE OAXACA  
Estado Analítico de Ingreso Detallado - LDF  
Del 1 de enero al 30 de julio de 2019  
(PESOS)

Concepto	Ingreso				Diferencia
	Estimado	Ampliaciones/ (Reducciones)	Modificado	Devengado	
<b>Ingresos de Libre Disposición</b>					
A. Impuestos					
B. Cuotas y Aportaciones de Seguridad Social					
C. Contribuciones de Mejoras					
D. Derechos					
E. Productos					
F. Aprovechamientos					
G. Ingresos por Ventas de Bienes y Servicios					
H. Participaciones (H=h1+h2+h3+h4+h5+h6+h7+h8+h9+h10+h11)					
h1) Fondo General de Participaciones					
h2) Fondo de Fomento Municipal					
h3) Fondo de Fiscalización y Recaudación					
h4) Fondo de Compensación					
h5) Fondo de Extracción de Hidrocarburos					
h6) Impuesto Especial Sobre Producción y Servicios					
h7) 0.136% de la Recaudación Federal Participable					
h8) 3.17% Sobre Extracción de Petróleo					
h9) Gasolinas y Diésel					
h10) Fondo del Impuesto Sobre la Renta					
h11) Fondo de Estabilización de los Ingresos de las Entidades Federativas					
I. Incentivos Derivados de la Colaboración Fiscal (I=i1+i2+i3+i4+i5)					
i1) Tenencia o Uso de Vehículos					
i2) Fondo de Compensación ISAN					
i3) Impuesto Sobre Automóviles Nuevos					
i4) Fondo de Compensación de Repecos-Intermedios					
i5) Otros Incentivos Económicos					
J. Transferencias					
K. Convenios					
k1) Otros Convenios y Subsidios					
L. Otros Ingresos de Libre Disposición (L=l1+l2)					
l1) Participaciones en Ingresos Locales					
l2) Otros Ingresos de Libre Disposición					
<b>I. Total de Ingresos de Libre Disposición (I=A+B+C+D+E+F+G+H+I+J+K+L)</b>					
<b>Ingresos Excedentes de Ingresos de Libre Disposición</b>					
<b>Transferencias Federales Etiquetadas</b>					
A. Aportaciones (A=a1+a2+a3+a4+a5+a6+a7+a8)					
a1) Fondo de Aportaciones para la Nómina Educativa y Gasto Operativo					
a2) Fondo de Aportaciones para los Servicios de Salud					
a3) Fondo de Aportaciones para la Infraestructura Social					
a4) Fondo de Aportaciones para el Fortalecimiento de los Municipios y de las Demarcaciones Territoriales del Distrito Federal					
a5) Fondo de Aportaciones Múltiples					
a6) Fondo de Aportaciones para la Educación Tecnológica y de Adultos					
a7) Fondo de Aportaciones para la Seguridad Pública de los Estados y del Distrito Federal					
a8) Fondo de Aportaciones para el Fortalecimiento de las Entidades Federativas					
B. Convenios (B=b1+b2+b3+b4)					
b1) Convenios de Protección Social en Salud					
b2) Convenios de Descentralización					
b3) Convenios de Reasignación					
b4) Otros Convenios y Subsidios					
C. Fondos Distintos de Aportaciones (C=c1+c2)					
c1) Fondo para Entidades Federativas y Municipios Productores de Hidrocarburos					
c2) Fondo Minero					
D. Transferencias, Subsidios y Subvenciones, y Pensiones y Jubilaciones					
E. Otras Transferencias Federales Etiquetadas					
<b>II. Total de Transferencias Federales Etiquetadas (II = A + B + C + D + E)</b>	\$ 569,937,714.00	\$ 47,825,122.00	\$ 617,762,836.00	\$ 617,762,836.00	\$ -
<b>III. Ingresos Derivados de Financiamientos (III = A)</b>					
A. Ingresos Derivados de Financiamientos					
<b>IV. Total de Ingresos (IV = I + II + III)</b>	\$ 569,937,714.00	\$ 47,825,122.00	\$ 617,762,836.00	\$ 617,762,836.00	\$ -
<b>Datos Informativos</b>					
1. Ingresos Derivados de Financiamientos con Fuente de Pago de Ingresos de Libre Disposición					
2. Ingresos Derivados de Financiamientos con Fuente de Pago de Transferencias Federales Etiquetadas					
3. Ingresos Derivados de Financiamientos (3 = 1 + 2)					

**UNIVERSIDAD AUTONOMA "BENITO JUÁREZ" DE OAXACA**  
**Informe Analítico de la Deuda Pública y Otros Pasivos - LDF**  
**Del 1 de enero al 30 de junio de 2019**  
**(PESOS)**

Denominación de la Deuda Pública y Otros Pasivos	Saldo al 31 de diciembre de 2017 (d)	Disposiciones del Periodo (e)	Amortizaciones del Periodo (f)	Revaluaciones, Reclasificaciones y Otros Ajustes (g)	Saldo Final del Periodo (h) h=d+e-f+g	Pago de Intereses del Periodo (i)	Pago de Comisiones y demás costos asociados durante el Periodo (j)
<b>1. Deuda Pública (1=A+B)</b>							
A. Corto Plazo (A=a1+a2+a3)							
a1) Instituciones de Crédito							
a2) Títulos y Valores							
a3) Arrendamientos Financieros							
B. Largo Plazo (B=b1+b2+b3)							
b1) Instituciones de Crédito							
b2) Títulos y Valores							
b3) Arrendamientos Financieros							
<b>2. Otros Pasivos</b>							
<b>3. Total de la Deuda Pública y Otros Pasivos (3=1+2)</b>							
<b>4. Deuda Contingente <sup>1</sup> (Informativo)</b>							
A. Deuda Contingente 1							
B. Deuda Contingente 2							
C. Deuda Contingente XX							
<b>5. Valor de Instrumentos Bono Cupón Cero <sup>2</sup> (Informativo)</b>							
A. Instrumento Bono Cupón Cero 1							
B. Instrumento Bono Cupón Cero 2							
C. Instrumento Bono Cupón Cero XX							

<sup>1</sup> Se refiere a cualquier Financiamiento sin fuente o garantía de pago definida que sea asumido de manera solidaria o subsidiaria por las Entidades Federativas con sus Municipios, organismos descentralizados y empresas de participación estatal mayoritaria y fideicomisos, locales o municipales, y por los Municipios, organismos descentralizados y empresas de participación municipal mayoritaria.

<sup>2</sup> Se refiere al valor del Bono Cupón Cero que respalda el pago de los créditos al mismo (Activo).

Obligaciones a Corto Plazo (k)	Monto Contratado (l)	Plazo Pactado (m)	Tasa de Interés (n)	Comisiones y Costos Relacionados (o)	Tasa Efectiva (p)
<b>6. Obligaciones a Corto Plazo (Informativo)</b>					
A. Crédito 1					
B. Crédito 2					
C. Crédito XX					



UNIVERSIDAD AUTÓNOMA "BENITO JUÁREZ" DE OAXACA										
Informe Análisis de Obligaciones Diferentes de Financiamiento -ODF-										
Del 1 de enero al 30 de junio de 2018										
(PESOS)										
Denominación de las Obligaciones Diferentes de Financiamiento (c)	Fecha del Contrato (d)	Fecha de Inicio de operación del proyecto (e)	Fecha de vencimiento (f)	Monto de la Inversión pactado (g)	Plazo pactado (h)	Monto promedio mensual del pago de la contraprestación (i)	Monto promedio mensual del pago de la inversión (j)	Monto pagado de la inversión al 30 de junio de 2018 (k)	Monto pagado de la inversión actualizado al 30 de junio de 2018 (l)	Saldo pendiente por pagar de la inversión al 30 de junio de 2018 (m + g - l)
<b>A. Asociaciones Público Privadas (APPs) (AnexoBod)</b>										
a) APP 1										
b) APP 2										
c) APP 3										
d) APP XX										
<b>B. Otros Instrumentos (AnexoBod)</b>										
a) Otro Instrumento 1										
b) Otro Instrumento 2										
c) Otro Instrumento 3										
d) Otro Instrumento XX										
<b>C. Total de Obligaciones Diferentes de Financiamiento (C+A+B)</b>										

No aplica

UNIVERSIDAD AUTÓNOMA "BENITO JUÁREZ" DE OAXACA  
Estado Analítico del Ejercicio del Presupuesto de Egresos Detallado - LDF  
Clasificación por Objeto del Gasto (Capítulo y Concepto)  
Del 1 de enero al 30 de junio de 2019  
(PESOS)

Concepto	Egresos					Subejercicio
	Aprobado	Ampliaciones/ (Reducciones)	Modificado	Devengado	Pagado	
<b>I. Gasto No Etiquetado (I=A+B+C+D+E+F+G+H+I)</b>	\$ 109,821,587.00	\$ 36,676,968.00	\$ 146,498,555.00	\$ 88,245,958.00	\$ 62,961,617.00	\$ 58,252,597.00
<b>A. Servicios Personales (A=a1+a2+a3+a4+a5+a6+a7)</b>	0	0	0	0	0	0
a1) Remuneraciones al Personal de Carácter Permanente						
a2) Remuneraciones al Personal de Carácter Transitorio						
a3) Remuneraciones Adicionales y Especiales						
a4) Seguridad Social						
a5) Otras Prestaciones Sociales y Económicas						
a6) Previsiones						
a7) Pago de Estímulos a Servidores Públicos						
<b>B. Materiales y Suministros (B=b1+b2+b3+b4+b5+b6+b7+b8+b9)</b>	0	0	0	0	0	0
b1) Materiales de Administración, Emisión de Documentos y Artículos Oficiales						
b2) Alimentos y Utensilios						
b3) Materias Primas y Materiales de Producción y Comercialización						
b4) Materiales y Artículos de Construcción y de Reparación						
b5) Productos Químicos, Farmacéuticos y de Laboratorio						
b6) Combustibles, Lubricantes y Aditivos						
b7) Vestuario, Blancos, Prendas de Protección y Artículos Deportivos						
b8) Materiales y Suministros Para Seguridad						
b9) Herramientas, Refacciones y Accesorios Menores						
<b>C. Servicios Generales (C=c1+c2+c3+c4+c5+c6+c7+c8+c9)</b>	0	0	0	0	0	0
c1) Servicios Básicos						
c2) Servicios de Arrendamiento						
c3) Servicios Profesionales, Científicos, Técnicos y Otros Servicios						
c4) Servicios Financieros, Bancarios y Comerciales						
c5) Servicios de Instalación, Reparación, Mantenimiento y Conservación						
c6) Servicios de Comunicación Social y Publicidad						
c7) Servicios de Traslado y Viáticos						
c8) Servicios Oficiales						
c9) Otros Servicios Generales						
<b>D. Transferencias, Asignaciones, Subsidios y Otras Ayudas (D=d1+d2+d3+d4+d5+d6+d7)</b>	\$ 109,821,587.00	\$ 36,676,968.00	\$ 146,498,555.00	\$ 88,245,958.00	\$ 62,961,617.00	\$ 58,252,597.00
d1) Transferencias Internas y Asignaciones al Sector Público	\$ 109,821,587.00	\$ 36,676,968.00	\$ 146,498,555.00	\$ 88,245,958.00	\$ 62,961,617.00	\$ 58,252,597.00
d2) Transferencias al Resto del Sector Público						
d3) Subsidios y Subvenciones						
d4) Ayudas Sociales						
d5) Pensiones y Jubilaciones						
d6) Transferencias a Fideicomisos, Mandatos y Otros Análogos						
d7) Transferencias a la Seguridad Social						
d8) Donativos						
d9) Transferencias al Exterior						
<b>E. Bienes Muebles, Inmuebles e Intangibles (E=e1+e2+e3+e4+e5+e6+e7+e8+e9)</b>	0	0	0	0	0	0
e1) Mobiliario y Equipo de Administración						
e2) Mobiliario y Equipo Educativo y Recreativo						
e3) Equipo e Instrumental Médico y de Laboratorio						
e4) Vehículos y Equipo de Transporte						
e5) Equipo de Defensa y Seguridad						
e6) Maquinaria, Otros Equipos y Herramientas						
e7) Activos Biológicos						
e8) Bienes Inmuebles						
e9) Activos Intangibles						
<b>F. Inversión Pública (F=f1+f2+f3)</b>	0	0	0	0	0	0
f1) Obra Pública en Bienes de Dominio Público						
f2) Obra Pública en Bienes Propios						
f3) Proyectos Productivos y Acciones de Fomento						
<b>G. Inversiones Financieras y Otras Provisiones (G=g1+g2+g3+g4+g5+g6+g7)</b>	0	0	0	0	0	0
g1) Inversiones Para el Fomento de Actividades Productivas						
g2) Acciones y Participaciones de Capital						
g3) Compra de Títulos y Valores						
g4) Concesión de Préstamos						
g5) Inversiones en Fideicomisos, Mandatos y Otros Análogos						
Fideicomiso de Desastres Naturales (Informativo)						
g6) Otras Inversiones Financieras						
g7) Provisiones para Contingencias y Otras Erogaciones Especiales						
<b>H. Participaciones y Aportaciones (H=h1+h2+h3)</b>	0	0	0	0	0	0
h1) Participaciones						
h2) Aportaciones						
h3) Convenios						
<b>I. Deuda Pública (I=i1+i2+i3+i4+i5+i6+i7)</b>	0	0	0	0	0	0
i1) Amortización de la Deuda Pública						
i2) Intereses de la Deuda Pública						
i3) Comisiones de la Deuda Pública						
i4) Gastos de la Deuda Pública						
i5) Costo por Coberturas						
i6) Apoyos Financieros						
i7) Adeudos de Ejercicios Fiscales Anteriores (ADEFAS)						

Concepto	Egresos					Subejercicio
	Aprobado	Ampliaciones/ (Reducciones)	Modificado	Devengado	Pagado	
<b>II. Gasto Etiquetado (II=A+B+C+D+E+F+G+H+I)</b>	\$ 929,260,671.00	\$ 81,478,870.00	\$ 1,010,739,541.00	\$ 541,652,864.00	\$ 409,868,322.00	\$ 469,086,677.00
<b>A. Servicios Personales (A=a1+a2+a3+a4+a5+a6+a7)</b>	0	0	0	0	0	0
a1) Remuneraciones al Personal de Carácter Permanente						
a2) Remuneraciones al Personal de Carácter Transitorio						
a3) Remuneraciones Adicionales y Especiales						
a4) Seguridad Social						
a5) Otras Prestaciones Sociales y Económicas						
a6) Previsiones						
a7) Pago de Estímulos a Servidores Públicos						
<b>B. Materiales y Suministros (B=b1+b2+b3+b4+b5+b6+b7+b8+b9)</b>	0	0	0	0	0	0
b1) Materiales de Administración, Emisión de Documentos y Artículos Oficiales						
b2) Alimentos y Utensilios						
b3) Materias Primas y Materiales de Producción y Comercialización						
b4) Materiales y Artículos de Construcción y de Reparación						
b5) Productos Químicos, Farmacéuticos y de Laboratorio						
b6) Combustibles, Lubricantes y Aditivos						
b7) Vestuario, Blancos, Prendas de Protección y Artículos Deportivos						
b8) Materiales y Suministros Para Seguridad						
b9) Herramientas, Refacciones y Accesorios Menores						
<b>C. Servicios Generales (C=c1+c2+c3+c4+c5+c6+c7+c8+c9)</b>	0	0	0	0	0	0
c1) Servicios Básicos						
c2) Servicios de Arrendamiento						
c3) Servicios Profesionales, Científicos, Técnicos y Otros Servicios						
c4) Servicios Financieros, Bancarios y Comerciales						
c5) Servicios de Instalación, Reparación, Mantenimiento y Conservación						
c6) Servicios de Comunicación Social y Publicidad						
c7) Servicios de Traslado y Viáticos						
c8) Servicios Oficiales						
c9) Otros Servicios Generales						
<b>D. Transferencias, Asignaciones, Subsidios y Otras Ayudas (D=d1+d2+d3+d4+d5+d6+d7)</b>	\$ 929,260,671.00	\$ 81,478,870.00	\$ 1,010,739,541.00	\$ 541,652,864.00	\$ 409,868,322.00	\$ 469,086,677.00
d1) Transferencias Internas y Asignaciones al Sector Público	\$ 929,260,671.00	\$ 81,478,870.00	\$ 1,010,739,541.00	\$ 541,652,864.00	\$ 409,868,322.00	\$ 469,086,677.00
d2) Transferencias al Resto del Sector Público						
d3) Subsidios y Subvenciones						
d4) Ayudas Sociales						
d5) Pensiones y Jubilaciones						
d6) Transferencias a Fideicomisos, Mandatos y Otros Análogos						
d7) Transferencias a la Seguridad Social						
d8) Donativos						
d9) Transferencias al Exterior						
<b>E. Bienes Muebles, Inmuebles e Intangibles (E=e1+e2+e3+e4+e5+e6+e7+e8+e9)</b>	0					
e1) Mobiliario y Equipo de Administración						
e2) Mobiliario y Equipo Educativo y Recreativo						
e3) Equipo e Instrumental Médico y de Laboratorio						
e4) Vehículos y Equipo de Transporte						
e5) Equipo de Defensa y Seguridad						
e6) Maquinaria, Otros Equipos y Herramientas						
e7) Activos Biológicos						
e8) Bienes Inmuebles						
e9) Activos Intangibles						
<b>F. Inversión Pública (F=f1+f2+f3)</b>	0	\$ -	\$ -	\$ -	\$ -	\$ -
f1) Obra Pública en Bienes de Dominio Público						
f2) Obra Pública en Bienes Propios	\$ -					
f3) Proyectos Productivos y Acciones de Fomento						
<b>G. Inversiones Financieras y Otras Provisiones (G=g1+g2+g3+g4+g5+g6+g7)</b>	0	0	0	0	0	0
g1) Inversiones Para el Fomento de Actividades Productivas						
g2) Acciones y Participaciones de Capital						
g3) Compra de Títulos y Valores						
g4) Cesación de Préstamos						
g5) Inversiones en Fideicomisos, Mandatos y Otros Análogos						
Fideicomiso de Desastres Naturales (Informativo)						
g6) Otras Inversiones Financieras						
g7) Provisiones para Contingencias y Otras Erogaciones Especiales						
<b>H. Participaciones y Aportaciones (H=h1+h2+h3)</b>	0	0	0	0	0	0
h1) Participaciones						
h2) Aportaciones						
h3) Convenios						
<b>I. Deuda Pública (I=i1+i2+i3+i4+i5+i6+i7)</b>	0	0	0	0	0	0
i1) Amortización de la Deuda Pública						
i2) Intereses de la Deuda Pública						
i3) Comisiones de la Deuda Pública						
i4) Gastos de la Deuda Pública						
i5) Costo por Coberturas						
i6) Apoyos Financieros						
i7) Adeudos de Ejercicios Fiscales Anteriores (ADEFAS)						
<b>III. Total de Egresos (III = I + II)</b>	\$ 1,039,082,258.00	\$ 118,155,838.00	\$ 1,157,238,096.00	\$ 629,898,822.00	\$ 472,829,939.00	\$ 527,339,274.00

UNIVERSIDAD AUTÓNOMA "BENITO JUÁREZ" DE OAXACA  
Estado Análítico del Ejercicio del Presupuesto de Egresos Detallado - LDF  
Clasificación Administrativa  
Del 1 de enero al 30 de junio de 2019  
(PESOS)

Concepto	Egresos					Subejercicio
	Aprobado	Ampliaciones/ (Reducciones)	Modificado	Devengado	Pagado	
<b>I. Gasto No Etiquetado (I=A+B+C+D+E+F+G+H)</b>	\$ 109,821,587.00	\$ 36,676,968.00	\$ 146,498,555.00	\$ 88,245,958.00	\$ 62,961,617.00	\$ 58,252,597.00
A. Dependencia o Unidad Administrativa 1	\$ 109,821,587.00	\$ 36,676,968.00	\$ 146,498,555.00	\$ 88,245,958.00	\$ 62,961,617.00	\$ 58,252,597.00
B. Dependencia o Unidad Administrativa 2						
C. Dependencia o Unidad Administrativa 3						
D. Dependencia o Unidad Administrativa 4						
E. Dependencia o Unidad Administrativa 5						
F. Dependencia o Unidad Administrativa 6						
G. Dependencia o Unidad Administrativa 7						
H. Dependencia o Unidad Administrativa xx						
<b>II. Gasto Etiquetado (II=A+B+C+D+E+F+G+H)</b>	\$ 929,260,671.00	\$ 81,478,870.00	\$ 1,010,739,541.00	\$ 541,652,864.00	\$ 409,968,322.00	\$ 469,086,677.00
A. Transferencias Internas y Asignaciones al Sector Público	\$ 929,260,671.00	\$ 81,478,870.00	\$ 1,010,739,541.00	\$ 541,652,864.00	\$ 409,968,322.00	\$ 469,086,677.00
B. Dependencia o Unidad Administrativa 2						
C. Dependencia o Unidad Administrativa 3						
D. Dependencia o Unidad Administrativa 4						
E. Dependencia o Unidad Administrativa 5						
F. Dependencia o Unidad Administrativa 6						
G. Dependencia o Unidad Administrativa 7						
H. Dependencia o Unidad Administrativa xx						
<b>III. Total de Egresos (III = I + II)</b>	\$ 1,039,082,258.00	\$ 118,155,838.00	\$ 1,157,238,096.00	\$ 629,898,822.00	\$ 472,929,939.00	\$ 527,339,274.00

UNIVERSIDAD AUTÓNOMA "BENITO JUÁREZ" DE OAXACA  
Estado Analítico del Ejercicio del Presupuesto de Egresos Detallado - LDF  
Clasificación Funcional (Finalidad y Función)  
Del 1 de enero al 30 de julio de 2019  
(PESOS)

Concepto	Egresos					Subejercicio
	Aprobado	Ampliaciones/ (Reducciones)	Modificado	Devengado	Pagado	
<b>I. Gasto No Etiquetado (I=A+B+C+D)</b>	\$ 109,821,587.00	\$ 36,676,968.00	\$ 146,498,555.00	\$ 88,245,958.00	\$ 62,961,617.00	\$ 58,252,597.00
<b>A. Gobierno (A=a1+a2+a3+a4+a5+a6+a7+a8)</b>	0	0	0	0	0	0
a1) Legislación						
a2) Justicia						
a3) Coordinación de la Política de Gobierno						
a4) Relaciones Exteriores						
a5) Asuntos Financieros y Hacendarios						
a6) Seguridad Nacional						
a7) Asuntos de Orden Público y de Seguridad Interior						
a8) Otros Servicios Generales						
<b>B. Desarrollo Social (B=b1+b2+b3+b4+b5+b6+b7)</b>	0	0	0	0	0	0
b1) Protección Ambiental						
b2) Vivienda y Servicios a la Comunidad						
b3) Salud						
b4) Recreación, Cultura y Otras Manifestaciones Sociales						
b5) Educación						
b6) Protección Social						
b7) Otros Asuntos Sociales						
<b>C. Desarrollo Económico (C=c1+c2+c3+c4+c5+c6+c7+c8+c9)</b>	0	0	0	0	0	0
c1) Asuntos Económicos, Comerciales y Laborales en General						
c2) Agropecuaria, Silvicultura, Pesca y Caza						
c3) Combustibles y Energía						
c4) Minería, Manufacturas y Construcción						
c5) Transporte						
c6) Comunicaciones						
c7) Turismo						
c8) Ciencia, Tecnología e Innovación						
c9) Otras Industrias y Otros Asuntos Económicos						
<b>D. Otras No Clasificadas en Funciones Anteriores (D=d1+d2+d3+d4)</b>	\$ 109,821,587.00	\$ 36,676,968.00	\$ 146,498,555.00	\$ 88,245,958.00	\$ 62,961,617.00	\$ 58,252,597.00
d1) Transacciones de la Deuda Pública / Costo Financiero de la Deuda	\$ 109,821,587.00	\$ 36,676,968.00	\$ 146,498,555.00	\$ 88,245,958.00	\$ 62,961,617.00	\$ 58,252,597.00
d2) Transferencias, Participaciones y Aportaciones Entre Diferentes Niveles y Órdenes de Gobierno						
d3) Saneamiento del Sistema Financiero						
d4) Adeudos de Ejercicios Fiscales Anteriores						
<b>II: Gasto Etiquetado (II=A+B+C+D)</b>	\$ 929,260,671.00	\$ 81,478,870.00	\$ 1,010,739,541.00	\$ 541,652,864.00	\$ 409,968,322.00	\$ 469,086,677.00
<b>A. Gobierno (A=a1+a2+a3+a4+a5+a6+a7+a8)</b>	0	0	0	0	0	0
a1) Legislación						
a2) Justicia						
a3) Coordinación de la Política de Gobierno						
a4) Relaciones Exteriores						
a5) Asuntos Financieros y Hacendarios						
a6) Seguridad Nacional						
a7) Asuntos de Orden Público y de Seguridad Interior						
a8) Otros Servicios Generales						
<b>B. Desarrollo Social (B=b1+b2+b3+b4+b5+b6+b7)</b>	\$ 929,260,671.00	\$ 81,478,870.00	\$ 1,010,739,541.00	\$ 541,652,864.00	\$ 409,968,322.00	\$ 469,086,677.00
b1) Protección Ambiental						
b2) Vivienda y Servicios a la Comunidad						
b3) Salud						
b4) Recreación, Cultura y Otras Manifestaciones Sociales						
b5) Educación	\$ 929,260,671.00	\$ 81,478,870.00	\$ 1,010,739,541.00	\$ 541,652,864.00	\$ 409,968,322.00	\$ 469,086,677.00
b6) Protección Social						
b7) Otros Asuntos Sociales						
<b>C. Desarrollo Económico (C=c1+c2+c3+c4+c5+c6+c7+c8+c9)</b>	0	0	0	0	0	0
c1) Asuntos Económicos, Comerciales y Laborales en General						
c2) Agropecuaria, Silvicultura, Pesca y Caza						
c3) Combustibles y Energía						
c4) Minería, Manufacturas y Construcción						
c5) Transporte						
c6) Comunicaciones						
c7) Turismo						
c8) Ciencia, Tecnología e Innovación						
c9) Otras Industrias y Otros Asuntos Económicos						
<b>D. Otras No Clasificadas en Funciones Anteriores (D=d1+d2+d3+d4)</b>	0	0	0	0	0	0
d1) Transacciones de la Deuda Pública / Costo Financiero de la Deuda						
d2) Transferencias, Participaciones y Aportaciones Entre Diferentes Niveles y Órdenes de Gobierno						
d3) Saneamiento del Sistema Financiero						
d4) Adeudos de Ejercicios Fiscales Anteriores						
<b>III. Total de Egresos (III = I + II)</b>	\$ 1,039,082,258.00	\$ 118,155,838.00	\$ 1,157,238,096.00	\$ 629,898,822.00	\$ 472,929,939.00	\$ 527,339,274.00

UNIVERSIDAD AUTÓNOMA "BENITO JUÁREZ" DE OAXACA  
Estado Analítico del Ejercicio del Presupuesto de Egresos Detallado - LDF  
Clasificación de Servicios Personales por Categoría  
Del 1 de enero al 30 de junio de 2019  
(PESOS)

Concepto	Egresos					Subejercicio
	Aprobado	Ampliaciones/ (Reducciones)	Modificado	Devengado	Pagado	
<b>I. Gasto No Etiquetado (I=A+B+C+D+E+F)</b>						
A. Personal Administrativo	\$ 109,821,587.00	\$ 36,676,968.00	\$ 146,498,555.00	\$ 88,245,958.00	\$ 62,961,617.00	\$ 58,252,597.00
B. Magisterio						
C. Servicios de Salud (C=c1+c2)	\$ 109,821,587.00	\$ 36,676,968.00	\$ 146,498,555.00	\$ 88,245,958.00	\$ 62,961,617.00	\$ 58,252,597.00
c1) Personal Administrativo						
c2) Personal Médico, paramédico y afín						
D. Seguridad Pública						
E. Gastos asociados a la implementación de nuevas leyes federales o reformas a las mismas (E=e1+e2)						
e1) Nombre del Programa o Ley 1						
e2) Nombre del Programa o Ley 2						
F. Sentencias laborales definitivas						
<b>II. Gasto Etiquetado (I=A+B+C+D+E+F)</b>						
A. Personal Administrativo	\$ 929,260,671.00	\$ 81,478,870.00	\$ 1,010,739,541.00	\$ 541,652,864.00	\$ 409,968,322.00	\$ 469,086,677.00
B. Magisterio						
C. Servicios de Salud (C=c1+c2)	\$ 929,260,671.00	\$ 81,478,870.00	\$ 1,010,739,541.00	\$ 541,652,864.00	\$ 409,968,322.00	\$ 469,086,677.00
c1) Personal Administrativo						
c2) Personal Médico, paramédico y afín						
D. Seguridad Pública						
E. Gastos asociados a la implementación de nuevas leyes federales o reformas a las mismas (E=e1+e2)						
e1) Nombre del Programa o Ley 1						
e2) Nombre del Programa o Ley 2						
F. Sentencias laborales definitivas						
<b>III. Total de Gasto en Servicios Personales (III = I + II)</b>	<b>\$ 1,039,082,258.00</b>	<b>\$ 118,155,838.00</b>	<b>\$ 1,157,238,096.00</b>	<b>\$ 629,898,822.00</b>	<b>\$ 472,929,939.00</b>	<b>\$ 527,339,274.00</b>

UNIVERSIDAD AUTÓNOMA "BENITO JUÁREZ" DE OAXACA  
Informe sobre Estudios Actuariales - LDF

	Pensiones y jubilaciones	Salud	Riesgos de trabajo	Invalidez y vida	Otras prestaciones sociales
<p><b>Tipo de Sistema</b> Prestación laboral o Fondo general para trabajadores del estado o municipio Beneficio definido, Contribución definida o Mixto</p> <p><b>Población afiliada</b> Activos Edad máxima Edad mínima Edad promedio Pensionados y Jubilados Edad máxima Edad mínima Edad promedio Beneficiarios Promedio de años de servicio (trabajadores activos) Aportación individual al plan de pensión como % del salario Aportación del ente público al plan de pensión como % del salario Crecimiento esperado de los pensionados y jubilados (como %) Crecimiento esperado de los activos (como %) Edad de Jubilación o Pensión Esperanza de vida</p> <p><b>Ingresos del Fondo</b> Ingresos Anuales al Fondo de Pensiones</p> <p><b>Nómina anual</b> Activos Pensionados y Jubilados Beneficiarios de Pensionados y Jubilados</p> <p><b>Monto mensual por pensión</b> Máximo Mínimo Promedio</p> <p><b>Monto de la reserva</b></p> <p><b>Valor presente de las obligaciones</b> Pensiones y Jubilaciones en curso de pago Generación actual Generaciones futuras</p> <p><b>Valor presente de las contribuciones asociadas a los fondos futuros de cotización X%</b> Generación actual Generaciones futuras</p> <p><b>Valor presente de aportaciones</b> Generación actual Generaciones futuras Otros Ingresos</p> <p><b>Déficit/superávit actuarial</b> Generación actual Generaciones futuras</p> <p><b>Periodo de suficiencia</b> Año de descapitalización Tasa de rendimiento</p> <p><b>Estudio actuarial</b> Año de elaboración del estudio actuarial Empresa que elaboró el estudio actuarial</p>					



GOBIERNO DEL ESTADO  
DE OAXACA

## COMISIÓN ESTATAL DE ARBITRAJE MEDICO DE OAXACA

2do Informe Trimestral  
Periodo Enero – Junio del Ejercicio 2019





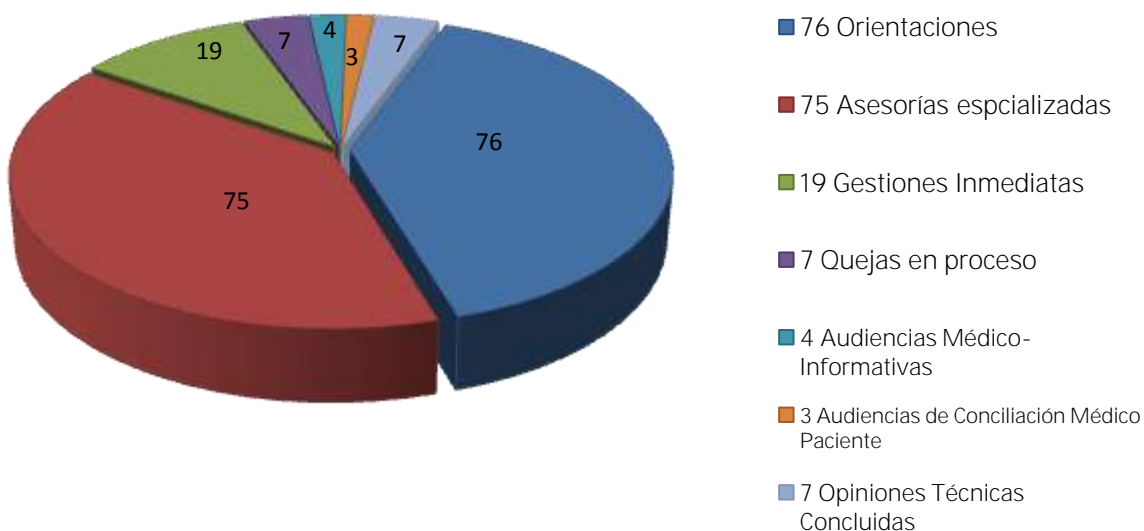
## RESULTADOS GENERALES

### I. ACTIVIDADES DE LOS MÓDULOS DE ATENCIÓN MÉDICO-JURÍDICA PARA LA POBLACIÓN OAXAQUEÑA

En el periodo de actividades Abril- Junio 2019, se recibieron y atendieron un total de 190 asuntos, distribuidos en diversas actividades y servicios brindados en beneficio de la población oaxaqueña, como a continuación se detallan:

76	Orientaciones
75	Asesorías especializadas
19	Gestiones inmediatas
7	Quejas en proceso
4	Audiencias Médico-Informativas
3	Audiencias de Conciliación Médico Paciente
7	Opiniones Técnicas institucionales
<u>191</u>	

### Total de Atenciones





## Logros e Indicadores

Los servicios otorgados en forma mensual se distribuyeron de la siguiente manera:

<i>ATENCIONES OTORGADAS</i>	Abril	Mayo	Junio	TOTAL	%
<i>Orientaciones</i>	29	24	23	76	39.79
<i>Asesorías Especializadas</i>	26	26	23	75	39.27
<i>Gestiones Inmediatas</i>	8	6	5	19	9.95
<i>Quejas</i>	3	3	1	7	3.66
<i>Audiencia Medico-Infor.</i>	3	1	0	4	1.57
<i>Aud de Conciliación</i>	1	1	1	3	1.57
<i>Opiniones Técnicas</i>	2	1	4	7	3.66
<b>Total</b>	<b>72</b>	<b>62</b>	<b>57</b>	<b>191</b>	<b>100.00</b>

Con las actividades realizadas se cumplió la meta programada para el segundo trimestre del año 2019, enseguida se muestra el alcance mensual:

2o Trimestre				
Mes	Abril	Mayo	Junio	Total
Meta programada	45	62	50	157
Alcanzado	72	62	57	191
Porcentaje de Avance	160%	100%	114%	122%

2019	1er trimestre		2do trimestre		Total	
	Original	Alcance	Original	Alcance	Original	Alcance
<b>Meta de Gestión</b>	156	<b>190</b>	157	<b>191</b>	313	<b>381</b>



Las actividades atendidas derivaron de servicios otorgados por instituciones prestadoras de atención médica de la siguiente manera:

Institución Médica	Orientaciones	Asesorías	Gestiones	Quejas	Audiencia Medico-Informativa	Audiencia de Conciliación	Opiniones Técnicas	Total
IMSS	20	17	6	2				45
SSO	22	23	4	1	2	1		53
PRIVADOS	25	26	3	4	2	2		62
ISSSTE	5	5	5					15
PEMEX	2	2						4
PJF y PGJE							5	5
DDHPO							2	2
HRAEO	1	1	1					3
OTROS							2	2
<b>TOTAL</b>	<b>75</b>	<b>71</b>	<b>12</b>	<b>10</b>	<b>6</b>	<b>11</b>	<b>5</b>	<b>190</b>

Las especialidades con más INCONFORMIDADES MÉDICAS recibidas fueron: Cirugía General 5, Medicina Interna 4, Odontología General 3, traumatología y Ortopedia 3, Ginecología y Obstetricia 2, Auxiliares de DX y Tx 2, Dermatología 1, Medicina Familiar 1, Medicina General 1, Oftalmología 1, Oncología Médica 1, Otorrinolaringología 1 y Urgencias Médicas 1

Con estas actividades se beneficiaron directamente a 191 personas, e indirectamente a más del doble de ellas (familiares); atendiendo a 104 mujeres y 87 hombres; la edad promedio con mayor asistencia de actividades fluctuó entre los 40 y los 44 años.

Por regiones se observó una mayor concentración de acciones en valles centrales 141, Istmo 15, Costa 14, Sierra Sur 11, Mixteca 5, Sierra Norte 3 mientras que la Cañada y Papaloapan no hubo ninguna atención. Se realizaron 2 atenciones a personas que no se encontraban en el estado de Oaxaca.



## II. ACTIVIDADES DE ADMINISTRACIÓN Y DIVULGACIÓN DE LOS DERECHOS Y OBLIGACIONES DE LOS PRESTADORES DE SERVICIOS EN SALUD Y LOS PACIENTES.

Con la finalidad de cumplir con la misión y visión de esta institución, así como de las metas programas para esta actividad encaminadas a promover la buena práctica médica por parte del personal de salud con el propósito de contribuir a la difusión de los derechos y obligaciones de los prestadores del servicio médico y de los usuarios de estos servicios y ante la situación actual de la práctica médica se ha cumplido con la meta de capacitar a médicos, enfermeras, odontólogos, con temas de suma importancia a fin de colaborar en el proceso de mejora de la prestación de los servicios médicos. Durante el trimestre Abril-Junio del 2019 se realizaron las siguientes acciones:

METAS 2019	Abril	Mayo	Junio	Total de Acciones
Programado	29	26	30	85
Realizado	24	28	29	81
Personas Capacitadas	157	89	901	1147

	Día	Lugar	Tema	Ponente	Participantes
<b>Abril</b>	8	Universidad regional del Sureste	Anafilaxia	Dr. Vitelio A. Monajrdin Bourguete	23
	12	Sindicato IMSS	Responsabilidad Profesional	Lic. Maria A. Santos Echaide	63
	12	Colegio Oaxaqueño de Cirujanos Ortopedistas A.C.	Responsabilidad Profesional	Lic. Maria A. Santos Echaide	20
	24	Hospital Psiquiátrico	Prevención del Conflicto Derivado del Acto Médico	Lic. Maria A. Santos Echaide	34
			80 Spots de Radio con información de la Institución		
	<b>Total de Participantes</b>				<b>140</b>



GOBIERNO DEL ESTADO  
DE OAXACA



**CEAMO**  
Comisión Estatal de Atención  
Medica de Oaxaca

	Día	Lugar	Tema	Ponente	Participantes
<b>Mayo</b>	4	CONALEP Tuxtepec	Simposium: Responsabilidad Profesional en enfermería y registros clínicos.	Mtra. Eugenia Ruiz Dávila Lic. Victor H. González Cortes	82
	6	Clínica del Pueblo	Consentimiento Informado	Dra. Tania Soledad Pérez Robles	15
	7	CRUZ Ambar. Delegación 200. Ixtlán de Juárez	Aspectos legales en la Atención Pre-Hospitalaria	Lic. Andrea G. Hernández Díaz Dra. Tania S. Perez Robles	17
	13	Facultad de Medicina UABJO	Simposium: Responsabilidad Legal en Médicos Internos	Lic. María A. Santos Echaide Dra. Tania S. Perez Robles	210
	16	Centro de Salud Urbano. Salina Cruz	Obligaciones y Responsabilidades del Equipo Sanitario. Relación Médico Paciente	Lic. Victor H. González Cortes Dr. Fidel Herminio López López	121
	20	Jurisdicción Saitaria No 6. Sierra	Simposium: Prevención del Conflicto Derivado del Acto Médico	Lic. Victor H. González Cortes Dra. Tania S. Perez Robles	62
	25	Colegio de Odontólogos Asociación Salina Cruz	Consentimiento Informado	Dra. Tania S. Perez Robles	8
	30	Hospital Rural Villa Alta	Simposium: Prevención del Conflicto Derivado del Acto Médico	Lic. Victor H. González Cortes Dra. Tania S. Perez Robles	42
			84 Spots de Radio con información de la Institución		
			<b>Total de Participantes</b>		<b>557</b>



GOBIERNO DEL ESTADO  
DE OAXACA



CEAMO  
Comisión Estatal de Atención  
Medica de Oaxaca

	Día	Lugar	Tema	Ponente	Participantes
<b>Junio</b>	3	Universidad Anáhuac	Simposium: Prevención del Conflicto Derivado del Acto Médico	Lic. María A. Santos Echaide Dra. Tania S. Perez Robles	23
	7	Clínica del Pueblo	Relación Médico Paciente	Dra. Tania Soledad Pérez Robles	23
	10	Módulo Integral Contra las Adicciones	Expediente Clínico	Lic. María A. Santos Echaide Dra. Tania S. Perez Robles	10
	11	Centro de Salud Rural. San Pablo Villa de Mitla	Expediente Clínico y Consentimiento Informado	Dra. Tania S. Perez Robles	24
	15	Facultad de Medicina y Cirugía. UABJO	Prevención del Conflicto Derivado del Acto Médico	Lic. María A. Santos Echaide Dra. Tania S. Perez Robles	19
	15	Facultad de Medicina y Cirugía. UABJO	Expediente Clínico	Lic. Andrea G. Hernández Díaz Dra. Tania S. Perez Robles	19
	17	Módulo Integral Contra las Adicciones	Consentimiento Informado	Dra. Tania S. Perez Robles	8
	20	Hospital Regional Presidente Juárez. ISSSTE	Responsabilidad Profesional en Enfermería.	Lic. Salvador Christian Cruz García	108
	24	Módulo Integral Contra las Adicciones	Responsabilidad Profesional en Salud.	Lic. María A. Santos Echaide	10
			80 Spots de Radio con información de la Institución		
<b>Total de Participantes</b>					<b>244</b>

El alcance del cumplimiento de la Institución por sus actividades de administración y divulgación de los derechos y obligaciones de los prestadores de servicios de la salud y los pacientes fue cumplido por el trimestre Abril-Junio de 2019, con una capacitación directa a 1,147 personas relacionadas con la actividad médica y una considerable distribución de información impresa en trípticos y carteles con derechos relativos a la relación médico-paciente.



CONCEPTO	EJERCICIO FISCAL 2019	EJERCICIO FISCAL 2018	CONCEPTO	EJERCICIO FISCAL 2019	EJERCICIO FISCAL 2018
<b>ACTIVO</b>			<b>PASIVO</b>		
<b>ACTIVO CIRCULANTE</b>			<b>PASIVO CIRCULANTE</b>		
EFFECTIVO Y EQUIVALENTES	376,629	409,067	CUENTAS POR PAGAR A CORTO PLAZO	1,939,509	2,029,405
DERECHOS A RECIBIR EFECTIVO O EQUIVALENTES	1,562,880	1,620,338	DOCUMENTOS POR PAGAR A CORTO PLAZO	0	0
DERECHOS A RECIBIR BIENES O SERVICIOS	0	0	PORCIÓN A CORTO PLAZO DE LA DEUDA PÚBLICA A LARGO PLAZO	0	0
INVENTARIOS	0	0	TÍTULOS Y VALORES A CORTO PLAZO	0	0
ALMACENES	0	0	PASIVOS DIFERIDOS A CORTO PLAZO	0	0
ESTIMACIÓN POR PÉRDIDA O DETERIORO DE ACTIVOS CIRCULANTES	0	0	FONDOS Y BIENES DE TERCEROS EN GARANTÍA Y/O ADMINISTRACIÓN A CORTO PLAZO	0	0
OTROS ACTIVOS CIRCULANTES	0	0	PROVISIONES A CORTO PLAZO	0	0
<b>Total de ACTIVO CIRCULANTE</b>	<b>1,939,509</b>	<b>2,029,405</b>	OTROS PASIVOS A CORTO PLAZO	0	0
<b>ACTIVO NO CIRCULANTE</b>			<b>Total de PASIVO CIRCULANTE</b>	<b>1,939,509</b>	<b>2,029,405</b>
INVERSIONES FINANCIERAS A LARGO PLAZO	0	0	<b>PASIVO NO CIRCULANTE</b>		
DERECHOS A RECIBIR EFECTIVO O EQUIVALENTES A LARGO PLAZO	0	0	CUENTAS POR PAGAR A LARGO PLAZO	0	0
BIENES INMUEBLES, INFRAESTRUCTURA Y CONSTRUCCIONES EN PROCESO	0	0	DOCUMENTOS POR PAGAR A LARGO PLAZO	0	0
BIENES MUEBLES	2,209,326	2,209,326	DEUDA PÚBLICA A LARGO PLAZO	0	0
ACTIVOS INTANGIBLES	0	0	PASIVOS DIFERIDOS A LARGO PLAZO	0	0
DEPRECIACIÓN, DETERIORO Y ARMORTIZACIÓN ACUMULADA DE BIENES E INTANGIBLES	-1,401,364	-976,233	FONDOS Y BIENES DE TERCEROS EN GARANTÍA Y/O ADMINISTRACIÓN A LARGO PLAZO	0	0
ACTIVOS DIFERIDOS	0	0	PROVISIONES A LARGO PLAZO	0	0
ESTIMACIÓN POR PÉRDIDA O DETERIORO DE ACTIVOS NO CIRCULANTES	0	0	<b>Total de PASIVO NO CIRCULANTE</b>	<b>0</b>	<b>0</b>
OTROS ACTIVOS NO CIRCULANTES	0	0	<b>TOTAL PASIVO</b>	<b>1,939,509</b>	<b>2,029,405</b>
<b>Total de ACTIVO NO CIRCULANTE</b>	<b>807,962</b>	<b>1,233,093</b>	HACIENDA PÚBLICA/PATRIMONIO		
<b>TOTAL DE ACTIVOS</b>	<b>2,747,471</b>	<b>3,262,498</b>	HACIENDA PÚBLICA/PATRIMONIO CONTRIBUIDO		
			APORTACIONES	0	0
			DONACIONES DE CAPITAL	0	0
			ACTUALIZACIÓN DE LA HACIENDA PÚBLICA/PATRIMONIO	1,028,498	1,028,498
			<b>Total de HACIENDA PÚBLICA/PATRIMONIO CONTRIBUIDO</b>	<b>1,028,498</b>	<b>1,028,498</b>
			HACIENDA PÚBLICA/PATRIMONIO GENERADO		
			RESULTADOS DE EJERCICIO (AHORRO/ DESAHORRO)	0	0
			RESULTADOS DE EJERCICIOS ANTERIORES	-7,970	417,160
			REVALÚOS	0	0
			RESERVAS	0	0
			RECTIFICACIONES DE RESULTADOS DE EJERCICIOS ANTERIORES	0	0
			<b>Total de HACIENDA PÚBLICA/PATRIMONIO GENERADO</b>	<b>-7,970</b>	<b>417,160</b>
			EXCESO O INSUFICIENCIA EN LA ACTUALIZACIÓN DE LA HACIENDA PÚBLICA/PATRIMONIO		
			RESULTADO POR POSICIÓN MONETARIA	0	0
			RESULTADO POR TENENCIA DE ACTIVOS NO MONETARIOS	0	0
			<b>Total de EXCESO O INSUFICIENCIA EN LA ACTUALIZACIÓN DE LA HACIENDA PÚBLICA/PATRIMONIO</b>	<b>0</b>	<b>0</b>
			<b>TOTAL HACIENDA</b>	<b>1,020,527</b>	<b>1,445,658</b>
			Resultados del Ejercicio (Ahorro/Desahorro)	-212,565	-212,565
			<b>Total de Pasivo y Patrimonio/Hacienda Pública</b>	<b>2,747,471</b>	<b>3,262,498</b>

Lugar y fecha de generación: Reyes Mantecón, Oaxaca; a 04 de JULIO de 2019  
 Bajo protesta de decir verdad declaramos que los estados financieros y sus Notas son razonablemente correctos y responsabilidad del emisor.

**DIRECTOR ADMINISTRATIVO**

C.P. ARTURO GARCÍA CANO GAMBOA

**PRESIDENTE DEL CONSEJO GENERAL**

DR. JOSÉ MANUEL UGALDE IGLESIAS



CONCEPTO	EJERCICIO FISCAL 2019	EJERCICIO FISCAL 2018	CONCEPTO	EJERCICIO FISCAL 2019	EJERCICIO FISCAL 2018
<b>INGRESOS Y OTROS BENEFICIOS</b>			<b>GASTOS Y OTRAS PÉRDIDAS</b>		
<b>INGRESOS DE GESTIÓN</b>	0	0	<b>GASTOS DE FUNCIONAMIENTO</b>	0	0
IMPUESTOS	0	0	SERVICIOS PERSONALES	0	0
CUOTAS Y APORTACIONES DE SEGURIDAD SOCIAL	0	0	MATERIALES Y SUMINISTROS	0	0
CONTRIBUCIONES DE MEJORAS	0	0	SERVICIOS GENERALES	0	0
DERECHOS	0	0	<b>TRANSFERENCIAS, ASIGNACIONES, SUBSIDIOS Y OTRAS AYUDAS</b>	5,587,868	5,652,590
<b>PRODUCTOS DE TIPO CORRIENTE</b>	0	0	<b>TRANSFERENCIAS INTERNAS Y ASIGNACIONES AL SECTOR PÚBLICO</b>	5,587,868	5,652,590
APROVECHAMIENTOS DE TIPO CORRIENTE	0	0	TRANSFERENCIAS AL RESTO DEL SECTOR PÚBLICO	0	0
INGRESOS POR VENTA DE BIENES Y SERVICIOS	0	0	SUBSIDIOS Y SUBVENCIONES	0	0
INGRESOS NO COMPRENDIDOS EN LAS FRACCIONES DE LA LEY DE INGRESOS CAUSADOS EN EJERCICIOS FISCALES ANTERIORES	0	0	AYUDAS SOCIALES	0	0
<b>PARTICIPACIONES, APORTACIONES, CONVENIOS, INCENTIVOS DERIVADOS DE LA COLABORACION FISCAL, FONDOS DISPOSITIVOS Y APORTACIONES</b>	5,587,868	5,652,590	PENSIONES Y JUBILACIONES	0	0
TRANSFERENCIAS, ASIGNACIONES, SUBSIDIOS Y OTRAS AYUDAS	5,587,868	5,652,590	TRANSFERENCIAS A FIDEICOMISOS, MANDATOS Y CONTRATOS ANALÓGOS	0	0
<b>OTROS INGRESOS Y BENEFICIOS</b>	0	0	TRANSFERENCIAS A LA SEGURIDAD SOCIAL	0	0
INGRESOS FINANCIEROS	0	0	DONATIVOS	0	0
INCREMENTO POR VARIACIÓN DE INVENTARIOS	0	0	TRANSFERENCIAS AL EXTERIOR	0	0
DISMINUCIÓN DEL EXCESO DE ESTIMACIONES POR PÉRDIDA O DETERIORO U OBSOLESCENCIA	0	0	<b>PARTICIPACIONES Y APORTACIONES</b>	0	0
DISMINUCIÓN DEL EXCESO DE PROVISIONES	0	0	PARTICIPACIONES	0	0
OTROS INGRESOS DE EJERCICIOS ANTERIORES	0	0	APORTACIONES	0	0
INGRESOS EXTRAORDINARIOS	0	0	CONVENIOS	0	0
<b>OTROS INGRESOS Y BENEFICIOS VARIOS</b>	0	0	<b>INTERESES, COMISIONES Y OTROS GASTOS DE LA DEUDA PÚBLICA</b>	0	0
<b>TOTAL DE INGRESOS Y OTROS BENEFICIOS</b>	<b>5,587,868</b>	<b>5,652,590</b>	INTERESES DE LA DEUDA PÚBLICA	0	0
			COMISIONES DE LA DEUDA PÚBLICA	0	0
			GASTOS DE LA DEUDA PÚBLICA	0	0
			COSTO POR COBERTURAS	0	0
			APOYOS FINANCIEROS	0	0
			<b>OTROS GASTOS Y PÉRDIDAS EXTRAORDINARIAS</b>	212,565	212,565
			ESTIMACIONES, DEPRECIACIONES, DETERIOROS, OBSOLESCENCIA Y AMORTIZACIONES	212,565	212,565
			PROVISIONES	0	0
			DISMINUCIÓN DE INVENTARIOS	0	0
			AUMENTO POR INSUFICIENCIA DE ESTIMACIONES POR PÉRDIDA O DETERIORO U OBSOLESCENCIA	0	0
			AUMENTO POR INSUFICIENCIA DE PROVISIONES	0	0
			OTROS GASTOS	0	0
			<b>INVERSIÓN PÚBLICA</b>	0	0
			INVERSIÓN PÚBLICA NO CAPITALIZABLE	0	0
			<b>TOTAL DE GASTOS Y OTRAS PERDIDAS</b>	<b>5,800,433</b>	<b>5,865,156</b>
			<b>DESAHORRO NETO DEL EJERCICIO</b>	<b>-212,565</b>	<b>-212,565</b>



Lugar y fecha de generación: Reyes Mantecón, Oaxaca, a 04 de JULIO de 2019  
 Bajo protesta de decir verdad declaramos que los estados financieros y sus Notas son razonablemente correctos y responsabilidad del emisor.

**DIRECTOR ADMINISTRATIVO**

C.P. ARTURO GARCÍA CANO GAMBOA

**PRESIDENTE DEL CONSEJO GENERAL**

DR. JOSÉ MANUEL UGALDE IGLESIAS



Concepto	Hacienda Pública/ Patrimonio			Ajustes por Cambios de Valor	Total
	Contribuido	Generado			
		Ejerc. Ant.	Del Ejercicio		
Patrimonio Neto Inicial Ajustado del Ejercicio	1,028,498	0	0	0	1,028,498
ACTUALIZACIONES DEL PATRIMONIO	1,028,498	0	0	0	1,028,498
<b>Variaciones de la Hacienda Pública / Patrimonio Neto del Ejercicio</b>	<b>0</b>	<b>0</b>	<b>1,180,828</b>	<b>0</b>	<b>1,180,828</b>
RESULTADOS DE EJERCICIOS ANTERIORES	0	0	417,160	0	417,160
RESULTADOS DEL EJERCICIO (AHORRO/ DESAHORRO)	0	0	763,668	0	763,668
<b>Hacienda Pública / Patrimonio Neto Final del Ejercicio 2018</b>	<b>1,028,498</b>	<b>0</b>	<b>1,180,828</b>	<b>0</b>	<b>2,209,326</b>
<b>Cambios en la Hacienda Pública / Patrimonio Neto del Ejercicio 2019</b>	<b>1,028,498</b>	<b>0</b>	<b>0</b>	<b>0</b>	<b>1,028,498</b>
ACTUALIZACIONES DEL PATRIMONIO	1,028,498	0	0	0	1,028,498
<b>Variaciones de la Hacienda Pública / Patrimonio Neto del Ejercicio</b>	<b>0</b>	<b>0</b>	<b>417,160</b>	<b>0</b>	<b>417,160</b>
RESULTADOS DE EJERCICIOS ANTERIORES	0	0	-7,970	0	-7,970
RESULTADOS DEL EJERCICIO (AHORRO/ DESAHORRO)	0	0	425,131	0	425,131
<b>Saldo Neto en la Hacienda Pública / Patrimonio 2019</b>	<b>1,028,498</b>	<b>0</b>	<b>417,160</b>	<b>0</b>	<b>1,445,658</b>



Lugar y fecha de generación: Reyes Mantecón, Oaxaca, a 04 de JULIO de 2019  
 Bajo protesta de decir verdad declaramos que los estados financieros y sus Notas son razonablemente correctos y responsabilidad del emisor.

**DIRECTOR ADMINISTRATIVO**  
 C.P. ARTURO GARCÍA CANO GAMBOA

**PRESIDENTE DEL CONSEJO GENERAL**  
 DR. JOSÉ MANUEL UGALDE IGLESIAS



CONCEPTO	ORIGEN	APLICACIÓN	CONCEPTO	ORIGEN	APLICACIÓN
ACTIVO	515,027	0	PASIVO	0	89,896
ACTIVO CIRCULANTE	89,896	0	PASIVO CIRCULANTE	0	89,896
EFFECTIVO Y EQUIVALENTES	32,438	0	CUENTAS POR PAGAR A CORTO PLAZO	0	89,896
DERECHOS A RECIBIR EFECTIVO O EQUIVALENTES	57,458	0	HACIENDA PÚBLICA/PATRIMONIO	0	425,131
ACTIVO NO CIRCULANTE	425,131	0	HACIENDA PÚBLICA/PATRIMONIO CONTRIBUIDO	0	0
BIENES MUEBLES	0	0	ACTUALIZACIÓN DE LA HACIENDA PÚBLICA/ PATRIMONIO	0	0
DEPRECIACIÓN, DETERIORO Y ARMORTIZACIÓN			HACIENDA PÚBLICA/PATRIMONIO GENERADO	0	425,131
ACUMULADA DE BIENES E INTANGIBLES	425,131	0	RESULTADOS DE EJERCICIO (AHORRO/ DESAHORRO)	0	0
			RESULTADOS DE EJERCICIOS ANTERIORES	0	425,131
			RESULTADOS DEL EJERCICIO (AHORRO/DESAHORRO)	0	64,723
			TOTALES	0	579,750



Lugar y fecha de generación: Reyes Mantecón, Oaxaca, a 04 de JULIO de 2019  
 Bajo protesta de decir verdad declaramos que los estados financieros y sus Notas son razonablemente correctos y responsabilidad del emisor.

**DIRECTOR ADMINISTRATIVO**

C.R. ARTURO GARCÍA CANO GAMBOA

**PRESIDENTE DEL CONSEJO GENERAL**

DR. JOSÉ MANUEL UGALDE IGLESIAS

Del 1o Enero al 30 de Junio de 2019

**UR 404. COMISION ESTADAL DE ARBITRAJE MEDICO DE OAXACA**  
(EN PESOS)

Flujos de Efectivo de las Actividades de Operación	Periodo Actual
<b>Origen</b>	
<b>Transferencias, Asignaciones y Subsidios y Otras ayudas</b>	
Transferencias internas y Asignaciones al Sector Público	5,587,867.75
Transferencias al Resto del Sector Público	
Subsidios y Subvenciones	
Ayudas Sociales	
Pensiones y Jubilaciones	
<b>Otros Ingresos y Beneficios</b>	
<b>Aplicación</b>	
Servicios Personales	4,949,461.50
Materiales y Suministros	95,794.36
Servicios Generales	542,611.89
Transferencias, Asignaciones, Subsidios y Otras Ayudas	
Transferencias Internas y Asignaciones al Sector Público	
Transferencias al resto del Sector Público	
Subsidios y Subvenciones	
Ayudas Sociales	
Pensiones y Jubilaciones	
Transferencias a Fideicomisos, Mandatos y Contratos Análogos	
Transferencias a la Seguridad Social	
Donativos	
Transferencias al Exterior	
<b>Flujos netos de Efectivo por Actividades de Operación</b>	<b>0.00</b>
<b>Flujos de Efectivo de las Actividades de Inversión</b>	
<b>Origen</b>	
Contribuciones de Capital	
Venta de Activos Físicos	
Otros	
<b>Aplicación</b>	
Bienes Inmuebles y Muebles	0.00
Construcciones en Proceso (Obra Pública)	
Otros	
<b>Flujos netos de Efectivo por Actividades de Inversión</b>	<b>0.00</b>
<b>Flujo de Efectivo de las Actividades de Financiamiento</b>	
<b>Origen</b>	
Endeudamiento Neto	
Interno	
Externo	
Incremento de Otros Pasivos	(89,896.27)
Disminución de Activos Financieros	
<b>Aplicación</b>	
Incremento de Activos Financieros	57,458.45
Servicios de la Deuda	
Interno	
Externo	
Disminución de Otros Pasivos	
<b>Flujos netos de Efectivo por Actividades de Financiamiento</b>	
<b>Incremento/Disminución Neta en el Efectivo y Equivalentes al Efectivo</b>	
Efectivo y Equivalentes al Efectivo al Inicio del Ejercicio	409,066.97
Efectivo y Equivalentes al Efectivo al Final del Ejercicio	376,629.15

Bajo protesta de decir verdad declaramos que los estados financieros y sus Notas son razonablemente correctos y responsabilidad del emisor.

DR. JOSE MANUEL UGALDE IGLESIAS  
PRESIDENTE DEL CONSEJO GENERAL

C.P. ARTURO GARCIA CANG GAMBOA  
DIRECTOR ADMINISTRATIVO



DESCRIPCION	SALDO INICIAL	PERIODO		SALDO FINAL	FLUJO
		CARGOS	ABONOS		
<b>ACTIVO</b>					
<b>ACTIVO CIRCULANTE</b>	<b>1,843,768</b>	<b>7,008,945</b>	<b>6,913,205</b>	<b>1,939,509</b>	<b>95,740</b>
EFFECTIVO Y EQUIVALENTES	207,956	6,038,513	5,869,840	376,629	168,674
DERECHOS A RECIBIR EFECTIVO O EQUIVALENTES	1,635,813	970,432	1,043,365	1,562,880	-72,933
<b>ACTIVO NO CIRCULANTE</b>	<b>1,020,527</b>	<b>---</b>	<b>212,565</b>	<b>807,962</b>	<b>-212,565</b>
BIENES MUEBLES	2,209,326	---	---	2,209,326	---
DEPRECIACIÓN, DETERIORO Y ARMORTIZACIÓN ACUMULADA DE BIENES E INTANGIBLES	-1,188,798	---	212,565	-1,401,364	212,565
<b>TOTAL ACTIVO</b>	<b>2,864,296</b>	<b>7,008,945</b>	<b>7,125,770</b>	<b>2,747,471</b>	<b>-116,825</b>



Lugar y fecha de generación: Reyes Mantecón, Oaxaca; a 04 de JULIO de 2019  
 Bajo protesta de decir verdad declaramos que los estados financieros y sus Notas son razonablemente correctos y responsabilidad del emisor.

**DIRECTOR ADMINISTRATIVO**

C.P. ARTURO GARCÍA CANO GAMBOA

**PRESIDENTE DEL CONSEJO GENERAL**

DR. JOSÉ MANUEL UGALDE IGLESIAS



DENOMINACIÓN DE LAS DEUDAS		MONEDA DE CONTRATACIÓN	INSTITUCION O PAÍS ACREEDOR	SALDO INICIAL DEL PERIODO	SALDO FINAL DEL PERIODO
<b>DEUDA PÚBLICA</b>					
<b>Corto Plazo</b>					
<b>Deuda Interna</b>					
	Instituciones de Crédito	PESOS	MEXICO	0	0
	Titulos y Valores			0	0
	Arrendamientos Financieros			0	0
<b>Deuda Externa</b>					
	Organismos Financieros Internacionales			0	0
	Deuda Bilateral			0	0
	Titulos y Valores			0	0
	Arrendamientos Financieros			0	0
	<b>Subtotal a Corto Plazo</b>			<b>0</b>	<b>0</b>
<b>Largo Plazo</b>					
<b>Deuda Interna</b>					
	Instituciones de Crédito	PESOS	MEXICO	0	0
	Titulos y Valores			0	0
	Arrendamientos Financieros			0	0
<b>Deuda Externa</b>					
	Organismos Financieros Internacionales			0	0
	Deuda Bilateral			0	0
	Titulos y Valores			0	0
	Arrendamientos Financieros			0	0
	<b>Subtotal a Largo Plazo</b>			<b>0</b>	<b>0</b>
<b>OTROS PASIVOS</b>					
	OTROS	PESOS	MEXICO	0	0
	<b>SUBTOTAL OTROS PASIVOS</b>			<b>0</b>	<b>0</b>
	<b>TOTAL DEUDA Y OTROS PASIVOS</b>			<b>0</b>	<b>0</b>



GOBIERNO DEL ESTADO  
DE OAXACA

**Oaxaca**  
JUNTOS CONSTRUIMOS EL CAMBIO



**CEAMO**  
Comisión Estatal de Arbitraje  
Médico de Oaxaca

### Informes sobre Pasivos Contingentes al 30 de Junio de 2019

A consecuencia de la terminación de la relación laboral del personal de la administración 2010-2013, estos promovieron juicio laboral mediante el cual se demandó a esta Comisión por el pago de las prestaciones de carácter económico. Al 30 de Junio de 2019 el monto estimado de dicha contingencia es por la cantidad de \$300,000.00. Dicho pasivo no está registrado en libros pues aún se encuentra en litigio y no se tiene la certidumbre del pago.

  
DR. JOSE MANUEL UGALDE IGLESIAS  
Presidente del Consejo General

  
C.P. ARTURO GARCIA CANO GAMBOA  
Director Administrativo





GOBIERNO DEL ESTADO  
DE OAXACA



## NOTAS A LOS ESTADOS FINANCIEROS

DEL 01 AL 31 DE JUNIO DE 2019  
(PESOS)

Remito informe relacionado con la Información Financiera de la Comisión Estatal de Arbitraje Médico de Oaxaca del periodo al 30 de junio de 2019.

### NOTAS A DESGLOSE

#### I) NOTAS AL ESTADO DE SITUACION FINANCIERA

El estado de Situación Financiera tiene como propósito mostrar información relativa a los recursos y obligaciones de la entidad.

#### ACTIVO

CUENTAS	Ejercicio Fiscal 2019	Ejercicio Fiscal 2018
<b>ACTIVO CIRCULANTE</b>		
Efectivo Equivalentes	376,629	409,067
Derechos a recibir efectivo y Esquemas	1'562,879	1'620,338
<b>Total de Activo Circulante</b>	<b>1'939,508</b>	<b>2'029,405</b>
Bienes Muebles	2'209,326	2'209,326
Depreciación, Deterioro y amortización Acumulada de Bienes e Intangibles	(1'401,364)	(976,233)
<b>Total de Activo no Circulante</b>	<b>807,962</b>	<b>1'233,093</b>
<b>TOTAL DE ACTIVOS</b>	<b>2'747,470</b>	<b>3'262,498</b>



GOBIERNO DEL ESTADO  
DE OAXACA



## ACTIVO CIRCULANTE

### Efectivo y Equivalentes

El rubro de efectivo y equivalentes al 30 de junio del ejercicio fiscal 2019, representa los recursos disponibles de esta institución, saldo que se refleja en las siguientes cuentas bancarias todas contratadas con BBVA Bancomer: Cta. 0103704041 para servicios personales 2016, 0103703975 para gastos de operación 2016, 01113214636 para Servicios Personales 2018, Cta. 01113214128 para Gastos de Operación de 2018, 0112611457 para Servicios Personales 2019 y Cta. 0112611767 para Gastos de Operación de 2019, saldos disponibles para solventar pagos a proveedores, impuestos retenidos y prestaciones de previsión social.

### Derechos a recibir Efectivo o Equivalentes

En el rubro de Derechos a recibir Efectivo y Equivalentes (Otros deudores diversos por cobrar a CP) el saldo que se expresa en el Estado de Situación Financiera al 30 de junio de 2019, corresponden a las provisiones por recursos pendientes de ministrar por la Secretaría de Finanzas para pago a proveedores, retenciones de nómina del mes de marzo del presente año, integrándose de la siguiente forma: Subsidio al empleo, Impuestos Sobre la Renta por Servicios Personales Subordinados (Sueldos y Salarios). Es importante recalcar que los saldos por recursos que no fueron ministrados por la Tesorería de la Secretaría de Finanzas de Gobierno del Estado corresponden en mayor proporción al ejercicio fiscal 2016 por \$885,674; así como de gastos por comprobar del personal en comisiones por la cantidad de \$ 575,327.

## ACTIVO NO CIRCULANTE

Está constituido por el conjunto de valores y derechos de realización o disponibilidad con un periodo de tiempo superior a un año.





GOBIERNO DEL ESTADO  
DE OAXACA



## Bienes muebles

El rubro de Bienes Muebles de la Comisión Estatal de Arbitraje Médico de Oaxaca, está integrado de la siguiente forma:

CUENTAS	Ejercicio Fiscal 2019	Ejercicio Fiscal 2018
Muebles de Oficina y Estantería	438,098	438,098
Equipo de Computo y Tecnologías de la Información	491,683	491,683
Equipos y Aparatos Audiovisuales	6,700	6,700
Equipo Médico y de Laboratorio	45,243	45,243
Automóviles y Camiones	1'180,828	1'180,828
Equipo de Comunicación y de Telecomunicación	46,774	46,774
<b>TOTAL</b>	<b>2,209,326</b>	<b>2'209,326</b>

Al 30 de junio de 2019, el saldo del rubro de Activo no Circulante es de \$2'209,326 (Dos millones doscientos nueve mil trescientos veintiséis pesos 00/100 M.N.) haciendo referencia que la entidad no adquirió bienes muebles o inmuebles, por lo que en este periodo no hubo movimientos al Activo no Circulante.

## PASIVO

El saldo de este rubro al 30 de junio de 2019, asciende a la cantidad de \$ 1'939,509 (Un millón novecientos treinta y nueve mil quinientos nueve pesos) que corresponden a los compromisos de pagos adquiridos durante el ejercicio fiscal 2016 y lo que corresponde al periodo del 1º de enero al 30 de junio de 2019 con diversos proveedores y prestadores de servicios por las adquisiciones de bienes y contratación de servicios por pagar a corto plazo, también en este rubro se contemplan los montos de las provisiones de nóminas (retenciones de los trabajadores) correspondiente al mes de mayo del año en curso, mismos que se detallan enseguida:



GOBIERNO DEL ESTADO  
DE OAXACA



**PASIVO CIRCULANTE**

CUENTAS	Ejercicio Fiscal 2019	Ejercicio Fiscal 2018
<b>Cuentas por Pagar a corto plazo</b>		
Deudas por Adquisición de Bienes y Contratación de Servicios por Pagar a CP	941,634	948,737
Transferencias Internas y Asignaciones al Sector Público	399,966	460,488
Retenciones de Impuestos por Pagar a CP	96,024	118,781
Retenciones del Sistema de seguridad social por Pagar a CP	498,170	498,170
Otras retenciones y Contribuciones por Pagar a CP	3,686	3,200
Fondos Rotatorios por Pagar a CP		
Otras Cuentas por Pagar a corto plazo	28	28
<b>TOTAL</b>	<b>1'939,508</b>	<b>2'029,404</b>



## HACIENDA PÚBLICA/PATRIMONIO

CUENTAS	Ejercicio Fiscal 2019	Ejercicio Fiscal 2018
HACIENDA PÚBLICA/PATRIMONIO CONTRIBUIDO	1'028,498	1'028,498
HACIENDA PÚBLICA/PATRIMONIO GENERADO		
Resultados del Ejercicio (ahorro/Desarrollo)	0	0
Resultado de ejercicios Anteriores	(7,970)	417,160
<b>Total de Hacienda Pública/Patrimonio Generado</b>	<b>1'020,528</b>	<b>417,160</b>
Resultado del Ejercicio (Ahorro/Desarrollo)	(212,565)	(106,283)

La cuenta de Hacienda Pública/Patrimonio, refleja un saldo al 30 de junio de 2019, la cantidad de \$ 1'020,528 (Un millón veinte mil quinientos veintiocho) que representa la acumulación de resultados de ejercicios anteriores.

**Resultado del Ejercicio (ahorro/Desarrollo)**, no se cuenta con ahorro debido a que la institución maneja un presupuesto muy limitado que se maximiza para el logro del objetivo motivo de su creación. El desahorro que se refleja corresponde a la aplicación de las depreciaciones de activos fijos en línea recta de acuerdo a los lineamientos emitidos por la CONAC.



## II) NOTAS AL ESTADO DE ACTIVIDADES

Muestra el resultado de las operaciones de la entidad correspondiente al 31 de junio de 2019, integrado de la siguiente forma:

CUENTAS	Ejercicio Fiscal 2019	Ejercicio Fiscal 2018
<b>INGRESOS Y OTROS BENEFICIOS</b>		
PARTICIPACIONES, APORTACIONES, TRANSFERENCIAS, ASIGNACIONES, SUBSIDIOS Y OTRAS AYUDAS	5'587,868	5'652,590
<b>TOTAL DE INGRESOS Y OTROS BENEFICIOS</b>	<b>5'587,868</b>	<b>5'652,590</b>
<b>GASTOS Y OTRAS PERDIDAS</b>		
TRANFERENCIAS INTERNAS Y ASIGNACIONES AL SECTOR PUBLICO	5'587,868	5'652,590
AYUDAS SOCIALES	0	0
OTROS GASTOS Y PERDIDAS EXTRAORDINARIAS	212,565	212,565
<b>TOTAL DE GASTOS Y OTRAS PERDIDAS</b>	<b>5'800,433</b>	<b>5'865,155</b>
<b>AHORRO (Desahorro) Neto del Ejercicio</b>	<b>(212,565)</b>	<b>(212,565)</b>

### Ingresos y Otros Beneficios

La operatividad de la Comisión Estatal de Arbitraje Médico de Oaxaca está fincada en ingresos por transferencias en asignación ordinaria de operación de la Secretaría de Finanzas del Gobierno del Estado; la Comisión no cuenta con ingresos propios, toda vez que sus servicios públicos son en su totalidad gratuitos por disposición del decreto de creación de esta institución, dichas transferencias ascienden a un importe de \$ 5'587,868 (Cinco millones quinientos ochenta y siete mil ochocientos sesenta y ocho pesos) recursos que fueron comprometidos y devengados durante el periodo al 30 de junio de 2019.



GOBIERNO DEL ESTADO  
DE OAXACA



## Gastos y Otras Pérdidas

El Gasto de la Comisión Estatal de Arbitraje Médico de Oaxaca al 30 de junio de 2019 se presenta en el Estado de Actividades de acuerdo a la clasificación del catálogo de cuentas armonizado relacionado con el clasificador por objeto del gasto y asciende a la cantidad de: \$ 5'587,868 (Cinco millones quinientos ochenta y siete mil ochocientos sesenta y ocho pesos) integrado de la siguiente manera:

### Transferencias, Asignaciones, Subsidios y Otras Ayudas.

- a) Transferencias Internas y Asignaciones al Sector Público, refleja un saldo de \$ 5'587,868 (Cinco millones quinientos ochenta y siete mil ochocientos sesenta y ocho pesos) correspondiente a recursos que fueron comprometidos y devengados en los rubros de: Servicios personales por la cantidad de \$4'949,461 que representan un 88.57% del total del presupuesto asignado, Materiales y Suministros por la cantidad de \$95,794, Servicios Generales por la cantidad de \$522,612 durante el periodo del 1 de enero al 30 de junio de 2019

### Subsidios y Subvenciones

- b) La Comisión Estatal de Arbitraje Médico de Oaxaca no proporcionó Ayudas Sociales.

### Ahorro Neto del Ejercicio

En el Estado de Actividades en el periodo comprendido al 30 de junio del 2019, no se refleja Ahorro Neto del Ejercicio.



GOBIERNO DEL ESTADO  
DE OAXACA



### III) NOTAS AL ESTADO DE VARIACION EN LA HACIENDA PÚBLICA

Variaciones de la hacienda Pública/Patrimonio Neto del ejercicio  
Hacienda Pública/ Patrimonio generado  
Resultados de Ejercicios Anteriores

El apartado de Hacienda Pública/Patrimonio Generado, en el periodo al 30 de junio de 2019, asciende a la cantidad de \$1'020,528 (Un millón veinte mil quinientos veintiocho pesos) integrándose de la siguiente manera:

RUBRO	VARIACIONES
Hacienda Pública/Patrimonio Neto Final del Ejercicio 2018	1'028,498
Resultados de Ejercicios Anteriores	(7,970)
Saldo Neto en la Hacienda Pública/Patrimonio 2019	1'020,528



#### IV) NOTAS AL ESTADO DE FLUJOS DE EFECTIVO

##### Efectivo y equivalentes

##### 1. Análisis de saldo en la cuenta de Efectivo y Equivalentes:

CONCEPTO	Ejercicio Fiscal 2019	Ejercicio Fiscal 2018
Efectivos en Bancos – Tesorería		
Efectivos en Bancos - Dependencias	376,629	409,067
Inversiones temporales (hasta 3 meses)		
Fondos con afectación específica		
Depósitos de fondos de terceros y otros		
<b>Total de Efectivos y Equivalentes</b>	<b>376,629</b>	<b>409,067</b>

##### 2. Conciliación de los Flujos de Efectivo Netos de las Actividades de Operación y la cuenta de Ahorro/Desarrollo antes de Rubros Extraordinarios.

CONCEPTO	Ejercicio Fiscal 2019	Ejercicio Fiscal 2018
<b>Ahorro/Desarrollo antes de rubros Extraordinarios</b>		
Movimientos de partida (o rubros) que no afectan al efectivo		
Depreciación		
Amortización		
Incrementos en las provisiones	(89,926)	(19,254)
Incremento en inversiones producido por revaluación		
Ganancia/pérdida en venta de propiedad, planta y equipo		
Incremento en cuentas por cobrar	57,458	73,454
Partidas extraordinarias		



GOBIERNO DEL ESTADO  
DE OAXACA

**Conciliación entre los Ingresos Presupuestarios y Contables**  
Correspondiente del 1° de enero al 30 de junio de 2019  
(Pesos)

<b>1. Ingresos Presupuestarios</b>	<b>\$ 5'587,868</b>
------------------------------------	---------------------

2. Mas Ingresos Contables no Presupuestarios		
Incremento por variación de inventarios		
Disminución del exceso de estimaciones por pérdida o deterioro u obsolescencia		
Disminución del exceso de provisiones		
Otros ingresos y beneficios varios		
Otros Ingresos Contables no Presupuestarios		

3. Menos ingresos presupuestarios no contables		
Producto de capital		
Aprovechamiento capital		
Ingresos derivados de financiamientos		
Otros Ingresos presupuestarios no contables		

<b>4. Ingresos Contables (4=1+2-3)</b>	<b>\$ 5'587,868</b>
--	---------------------





GOBIERNO DEL ESTADO  
DE OAXACA



CEAMO  
Comisión Estatal de Acceso  
Múltiple al Servicio

**Conciliación entre los Egresos Presupuestarios y los Gastos Contables  
Correspondiente del 1º de enero al 30 de junio de 2019  
(Pesos)**

<b>1. Total de egresos (presupuestarios)</b>		<b>\$ 5'587,868</b>
2. Menos egresos presupuestarios contables		
Mobiliario y equipo de administración		
Mobiliario y equipo educacional y recreativo		
Equipo e instrumental médico y de laboratorio		
Vehículos y equipos de transporte		
Equipo de defensa y seguridad		
Maquinaria, otros equipos y herramientas		
Activos Biológicos		
Bienes inmuebles		
Activos intangibles		
Obra pública en bienes propios		
Acciones y participaciones del capital		
Compra de títulos y valores		
Inversiones en fideicomisos, mandatos y otros análogos		
Provisiones para contingencias y otras erogaciones especiales		
Amortización de la deuda pública		
Adeudos de ejercicios fiscales anteriores (ADEFAS)		
Otros egresos Presupuestales no Contables		
<b>3. Más Gastos Contables No Presupuestales</b>		<b>212,565</b>
Estimaciones, depreciación, deterioros, obsolescencia, y amortización	212,565	
Provisiones		
Disminución de inventarios		
Aumento por insuficiencia de estimaciones por pérdida o deterioro y obsolescencia		
Aumento por insuficiencia de provisiones		
Otros Gastos		
Otros Gastos Contables No Presupuestales		
<b>4. Total Gastos Contables (4=1-2+3)</b>		<b>\$ 5'800,433</b>



## NOTAS DE MEMORIA (CUENTAS DE ORDEN)

Las cuentas de orden se utilizan para registrar movimientos de valores que no afecten o modifiquen el balance del ente contable, sin embargo, su incorporación en libros es necesaria con fines de recordatorio contable, de control y en general sobre los aspectos administrativos, o bien, para consignar sus derechos o responsabilidades contingentes que puedan, o no, presentarse en el futuro.

### Cuentas de Orden Contables

**No aplica.** La Comisión Estatal de Arbitraje Médico de Oaxaca no registra cuentas de orden contable ya que no tiene valores en custodia de instrumentos prestados a formadores de mercado e instrumentos de crédito recibidos en garantía de los formadores de mercado u otros.

### Cuentas de Orden Presupuestarias:

Cuenta	Saldo Deudor	Saldo Acreedor
821 Presupuesto de Egresos Aprobado		\$ 12'073,176
822 Presupuesto de Egresos por Ejercer	6'485,308	
823 Presupuesto Modificado		0
824 Presupuesto de Egresos Comprometido	0.00	
825 Presupuesto de Egresos Devengado	0.00	
826 Presupuesto de Egresos Ejercido	40,571	
827 Presupuesto de Egresos Pagado	5'547,297	



GOBIERNO DEL ESTADO  
DE OAXACA



## NOTAS DE GESTIÓN ADMINISTRATIVA

### 1. Introducción:

Los estados Financieros de los entes públicos, proveen de información financiera a los principales usuarios de la misma, al Congreso y a los ciudadanos.

El objetivo del presente documento es la revelación del contexto y de los aspectos económicos-financieros más relevantes que influyeron en las decisiones del período: al 30 de junio de 2019 y deberán ser considerados en la elaboración de los estados financieros para la mayor comprensión de los mismos y sus particulares.

De esta manera, se informa y explica la respuesta del gobierno a las condiciones relacionadas con la información financiera de cada periodo de gestión; además de exponer aquellas políticas que podrían afectar la toma de decisiones en periodos posteriores.

### 2. Panorama Económico y Financiero:

A la Comisión Estatal de Arbitraje Médico de Oaxaca, se le aprueba un presupuesto de egresos para el ejercicio fiscal 2019, un presupuesto autorizado de \$12'073,176 (Doce millones setenta y tres mil ciento setenta y seis pesos) con fundamento en la Ley Orgánica del Poder Ejecutivo del Estado de Oaxaca y el Decreto del Presupuesto de Egresos del Estado de Oaxaca, mismo que se encuentra distribuido conforme a la estructura programática presentada en el Programa Operativo Anual (POA).

Durante el 2017 y ejercicios posteriores, la falta de créditos por parte de los proveedores no ha permitido un ejercicio fluido del gasto corriente, debido a los adeudos del ejercicio fiscal 2016 que no fueron cubierto por la Secretaría de Finanzas a pesar de que la Comisión Estatal de Arbitraje Médico de Oaxaca contaba con el techo presupuestal y las gestiones para el ejercicio del recurso se realizaron en tiempo y forma, dichos adeudos ascendieron a la cantidad de \$885,674.49 (Ochocientos ochenta y cinco mil seiscientos setenta y cuatro pesos 49/100 M.N.) por la cual se solicitó apoyo a la Tesorería de la Secretaría de Finanzas de Gobierno del Estado para dar solución a los pagos de proveedores y mediante el oficio número SF/SECyT/TES/246/2017 señalan que no es posible atender la solicitud, ya que dicha secretaría no contaba con la liquidez financiera requerida, este problema repercutió en el ejercicio presupuestal 2016, reflejados en los avances de gestión.



GOBIERNO DEL ESTADO  
DE OAXACA



### 3. Autorización e Historia.

#### a) Fecha de creación del ente.

El 11 de septiembre de 2004, se formaliza a través de un Decreto de Creación como un Organismo Público Autónomo con personalidad jurídica y patrimonio propio la Comisión Estatal de Arbitraje Médico de Oaxaca, publicándose en el Periódico Oficial del Gobierno del Estado el Decreto del Ejecutivo.

### 4. Organización y Objeto Social

#### a) Objeto Social:

De acuerdo al artículo 1 de su decreto de creación. La Comisión Estatal de Arbitraje Médico de Oaxaca tendrá por objetivo la promoción de una buena práctica de la medicina como medio para elevar la calidad de los servicios de atención médica, brindando atención especializada y profesional a las diferencias derivadas de la atención médica, para lograr una entera satisfacción entre pacientes y prestadores de los servicios médicos, en forma ágil, en un ámbito de respeto, cordialidad, confidencialidad, imparcialidad y honestidad

#### b) Principal Actividad:

Contribuir al cumplimiento del derecho de la protección de la salud, mediante la prevención, orientación y resolución de los conflictos derivados de la prestación de los servicios de salud, con la finalidad de mejorar la calidad y seguridad de la atención médica en el Estado de Oaxaca.

#### c) Ejercicio Fiscal:

Del 01 de enero al 31 de diciembre de 2019.

#### d) Régimen Jurídico:

Organismo Público Autónomo de la Administración Pública del Estado Libre y Soberano de Oaxaca

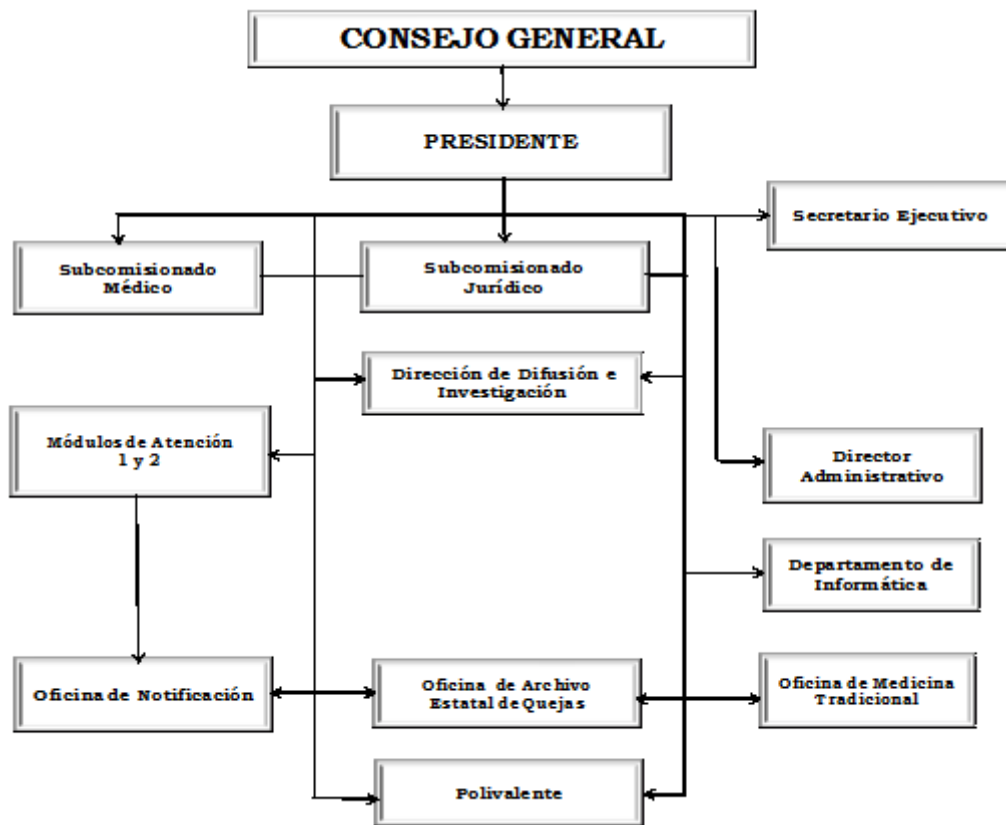
#### e) Consideraciones fiscales del ente:



GOBIERNO DEL ESTADO  
DE OAXACA

- ❖ Persona Moral no contribuyente por la obtención de sus ingresos, de conformidad con los artículos 79 y 80 de la Ley del Impuesto Sobre la Renta.
- ❖ Retenedor por los pagos por servicios personales subordinados, de conformidad con el artículo 96 de la Ley del Impuesto Sobre la Renta.
- ❖ Retenedor por los pagos por asimilados a salarios de conformidad con el artículo 96 de la Ley del Impuesto Sobre la Renta.
- ❖ Retenedor por los pagos por servicios personales independientes de conformidad con el artículo 106 de la Ley del Impuesto Sobre la Renta.
- ❖ Retenedor por los pagos por Arrendamiento de Inmuebles de conformidad con el artículo 116 de la Ley del Impuesto Sobre la Renta
- ❖ Obligado al pago de las cuotas de seguridad social en el régimen obligatorio del Instituto Mexicano del Seguro Social de conformidad con el artículo 11 de la Ley de esa institución

f) Estructura organizacional básica:





GOBIERNO DEL ESTADO  
DE OAXACA



## 5. Bases de preparación de los Estados Financieros.

La Comisión Estatal de Arbitraje Médico de Oaxaca realiza sus registros contables con base acumulativa y en apego al Marco Conceptual y Postulados Básicos de la Contabilidad Gubernamental armonizados, y demás disposiciones emitidas por el Consejo Nacional de Armonización Contable (CONAC), para facilitar el registro, transparencia, la rendición de cuentas y la fiscalización de los activos, pasivos, patrimonio, ingresos y gastos y, en general, contribuir a medir la eficacia, economía y eficiencia del gasto e ingresos de los órganos públicos aplicando las bases de medición utilizadas para la elaboración de los estados financieros; como son: costo histórico, valoración de realización, valor razonables, valor de recuperación o cualquier otro método empleado y los criterios de aplicación de los mismos.

Se aplicó durante el periodo al 30 de junio de 2019 la normatividad vigente para el reconocimiento, valuación y revelación de los diferentes rubros de la información Financiera, así como las bases de medición: valor de realización respetando en el total de las operaciones su costo histórico.

- a) **Postulados básicos.** Los emitidos por el CONAC:
1. Sustancia Económica
  2. Entes Públicos
  3. Existencia Permanente
  4. Revelación Suficiente
  5. Importancia Relativa
  6. Registro e Integración Presupuestaria
  7. Consolidación de Información financiera
  8. Devengo Contable
  9. Valuación
  10. Dualidad Económica
  11. Consistencia
- b) **Norma supletoria.** Las permitidas por la Normatividad del CONAC.
- c) Para las entidades que por primera vez estén implementando en base al devengado de acuerdo a la Ley de Contabilidad, deberán:



GOBIERNO DEL ESTADO  
DE OAXACA



-Revelar las nuevas políticas de reconocimiento: De acuerdo a lo establecido por el CONAC.

#### INGRESOS

**Devengado.**- Cuando exista jurídicamente el derecho al cobro.

**Recaudado.**- Cuando existe el cobro en efectivo o cualquier otro medio de pago

#### EGRESOS

**Comprometido.**- Cuando se existe la aprobación por una autoridad competente de un acto administrativo, u otro instrumento jurídico que formaliza una relación jurídica con terceros para la adquisición de bienes y servicios.

**Devengado.**- Cuando se reconoce de una obligación de pago a favor de terceros por la recepción de conformidad de bienes, servicios contratados.

**Ejercido.**- Cuando se emite una cuenta por liquidar Certifica aprobada por la autoridad competente

**Pagado.**- Cuando se realiza la cancelación total o parcial de las obligaciones de pago.

-Revelar los cambios en las políticas, la clasificación y medición de las mismas, así como su impacto en la información financiera:

### 6. Políticas de Contabilidad Significativas.

- a) Actualización: El registro de la contabilidad se realizó en base a los lineamientos establecidos por el CONAC.
- b) Realización de operaciones en el extranjero y de sus efectos en la información financiera gubernamental: NO APLICA, la Comisión Estatal de Arbitraje Médico no realiza operaciones en Moneda Extranjera.
- c) Método de evaluación de la inversión en acciones en el Sector Paraestatal. NO APLICA. La Comisión Estatal de Arbitraje Médico de Oaxaca no realiza inversión en acciones en el sector paraestatal.



GOBIERNO DEL ESTADO  
DE OAXACA



d) Sistema y método de valuación de inventarios.

Las normas para la valoración de los Activos y el patrimonio de la Comisión Estatal de Arbitraje Médico de Oaxaca se han aplicado conforme a las emitidas por la CONAC, que permite definir y estandarizar los conceptos básicos de valuación, contenidos en las normas particulares aplicables a los distintos elementos integrantes de los estados Financieros.

e) Beneficios a empleados:

No se tienen reservas para beneficios futuros de los empleados, más que las contempladas anualmente en el presupuesto de egresos del ejercicio presente.

f) Provisiones:

Las provisiones al 30 de junio de 2019 lo conforman los rubros de proveedores y/o prestadores de servicios, servicios personales (nómina de trabajadores), cuotas obreras IMSS y crédito a la vivienda, cuotas patronales IMSS, R.C.V. e Infonavit.

g) Reservas:

**NO** se cuenta con Reservas.

h) Cambios en políticas contables y corrección de errores junto con la revelación de los efectos que se tendrá en la información financiera del ente público, ya sea retrospectivos o prospectivos.

i) Reclasificaciones: Durante el periodo del 1 de enero al 30 de junio de 2019, no se realizaron reclasificaciones.

j) Depuración y Cancelación de saldos:

Las depuraciones y cancelaciones de saldos se realizaron cada mes en diferentes cuentas contables durante el periodo comprendido: al 30 de junio de 2019, con la finalidad de presentar cifras actualizadas en los Estados Financieros.





GOBIERNO DEL ESTADO  
DE OAXACA



## 7. Posición en Moneda Extranjera y Protección por riesgo Cambiario.

- a) Activos en moneda extranjera: No aplica.
- b) Pasivos en moneda extranjera: No aplica. No se tienen Pasivos en moneda extranjera.
- c) Posición en moneda extranjera: No aplica.
- d) Tipo de cambio: No aplica.
- e) Equivalente en moneda nacional: No aplica.

## 8. Reporte Analítico del Activo.

- a) Vida útil o porcentajes de depreciación, deterioro o amortización utilizados en los diferentes tipos de activos:  
Durante el periodo al 30 de junio de 2019 la entidad aplica en el rubro de Depreciación Deterioro y Amortización Acumulada de Bienes e Intangibles cifras de acuerdo a los lineamientos establecidos por la CONAC.
- b) Cambios en el porcentaje de depreciación o valor residual de los activos.
- c) Importe de los gastos conceptualizados en el ejercicio, tanto financieros como de investigación y desarrollo: **No aplica.**
- d) Riesgos por tipo de cambio o tipo de interés de las inversiones financieras:  
No aplica.
- e) Valor activado en el ejercicio de los bienes construidos por la entidad: No aplica. La Comisión Estatal de Arbitraje Médico de Oaxaca no cuenta con bienes muebles.
- f) Otras circunstancias de carácter significativo que afecten el activo, tales como bienes en garantía, señalados en embargos, litigios, títulos de inversiones, entregados en garantías, baja significativa del valor de inversiones financieras, entre otros: **No aplica.**
- g) Desmantelamiento de Activos, procedimientos, implicaciones, efectos contables: No aplica.
- h) Administración de activos; planeación con el objetivo de que el ente los utilice de manera más efectiva:



GOBIERNO DEL ESTADO  
DE OAXACA



Se utilizan los activos con la operación y mantenimiento óptimo.

Enseguida se incluyen las explicaciones de las principales variaciones en el activo, en cuadros comparativos como sigue:

- a) Inversiones en valores: **No aplica.**
- b) Patrimonio de Organismos descentralizado: **No aplica.**
- c) Inversiones en empresas de participación mayoritaria: **No aplica**
- d) Inversiones en empresas de participación minoritaria: **No aplica.**

#### 9. Fideicomisos, Mandatos y Análogos.

- a) Por ramo administrativo que los reporta: **No aplica.**
- b) Enlistar los de mayor monto de disponibilidad, relacionando aquellos que conforman el 80% de las disponibilidades: **No aplica.**

#### 10. Reporte de la Recaudación.

- a) Análisis del comportamiento de la recaudación correspondiente al ente público o cualquier tipo de ingreso, de forma separada los ingresos locales de los federales: **No aplica.**
- b) Proyección de la recaudación e ingresos en el mediano plazo: **No aplica.**

#### 11. Información sobre la Deuda y el Reporte Analítico de la Deuda.

- a) Utilizar al menos los siguientes indicadores: Deuda respecto al PIB y deuda respecto a la recaudación tomando, como mínimo, un periodo igual o menor a 5 años. **No aplica.**
- b) Información de manera agrupada por tipo de valor gubernamental o instrumento financiero en la que se considere interés, comisiones, tasa, perfil de vencimiento y otros gastos de la deuda. **No aplica.**

#### 12. Calificaciones otorgadas.



GOBIERNO DEL ESTADO  
DE OAXACA



No se cuenta con calificaciones otorgadas o certificaciones. **No aplica.**

### 13. Proceso de Mejora:

#### a) Principales Políticas de control interno:

Se tienen establecidas políticas de gasto que fomentan el ahorro en las adquisiciones y contratación de bienes y servicios, así como su uso austero, eficaz y eficiente; reflejadas, entre otras, en la supervisión del consumo de la energía eléctrica, control del uso de las líneas telefónicas, reciclaje de papel, realizar los mantenimientos preventivos pertinentes de los equipos de transporte.

#### b) Medidas de desempeño financiero, metas y alcance:

El 90% del ejercicio del presupuesto está fincado en gastos por servicios personales incluyendo sus prestaciones sociales y obligaciones de seguridad social, por lo que la mejoría en el desempeño financiero, metas y alcances está directamente implicado en las actividades que se realizan día a día por el personal de esta institución con calidad y diligencia profesional en las asesorías médico-jurídicas que se otorgan, la difusión suficiente y competente de las medidas preventivas del conflicto médico-paciente.

### 14. Información por Segmentos:

Las actividades realizadas para la resolución de conflictos en la atención médica tanto en la atención personalizada en módulos como aquellas para la administración y divulgación de los derechos y obligaciones de médicos y pacientes, aunado a la estructura orgánica compacta de la comisión no ameritan presentar información por segmentos.

### 15. Eventos Posteriores al Cierre:

El ente público no tiene hechos ocurridos en el periodo posterior al que informa, que proporcionen mayor evidencia sobre eventos que le afectan económicamente y que no se conocían a la fecha de cierre.

### 16. Partes Relacionadas:

No existen partes relacionadas que pudieran ejercer influencia significativa sobre la toma de decisiones financieras y operativas.



GOBIERNO DEL ESTADO  
DE OAXACA

**Oaxaca**  
JUNTOS CONSTRUIMOS EL CAMBIO



**CEAMO**  
Comisión Estatal de Arbitraje  
Médico de Oaxaca

## 17. Responsabilidad sobre la presentación razonable de los Estados Financieros.

Estos estados Financieros fueron autorizados para su emisión el día 30 del mes de junio de 2019, por el C. José Manuel Ugalde Iglesias en su carácter de Presidente de la Comisión Estatal de Arbitraje Médico de Oaxaca.

Bajo protesta de decir verdad declaro que los Estados Financieros y sus Notas, son razonablemente correctas y son responsabilidad del emisor.

  
DR. JOSE MANUEL UGALDE IGLESIAS  
Presidente del Consejo General

  
C.P. ARTURO GARCÍA CANO GAMBOA  
Director Administrativo





GOBIERNO DEL ESTADO  
DE OAXACA

### ESTADO ANALITICO DE INGRESOS PRESUPUESTARIOS

Rubro de Ingresos	Estimado	Ampliaciones y Reducciones	Modificado	Devengado	Recaudado	Diferencia
	(1)	(2)	(3=1+2)	(4)	(5)	(6=3-4)
Impuestos						
Contribuciones de Mejoras						
Derechos						
Productos						
Corriente						
Capital						
Aprovechamientos						
Corriente						
Capital						
Ingresos por Ventas de Bienes y Servicios						
Contribuciones no Comprendidas en las Fracciones de la Ley de Ingresos Causados en Ejercicios Fiscales Anteriores Pendientes de Liquidación o Pago						
Participaciones y Aportaciones						
Transferencias, Asignaciones, Subsidios y Otras Ayudas	5'744,468	-156,600	5'587,868	5'587,868	5'587,868	0
Otros Ingresos						
<b>TOTAL</b>	<b>5'744,468</b>	<b>-156,600</b>	<b>5'587,868</b>	<b>5'587,868</b>	<b>5'587,868</b>	<b>0</b>
				<b>Ingresos excedentes</b>		<b>0</b>

Estado Analítico de Ingresos Por Fuente de Financiamiento	Estimado	Ampliaciones y Reducciones	Modificado	Devengado	Recaudado	Diferencia
	(1)	(2)	(3=1+2)	(4)	(5)	(6=3-4)
<b>Ingresos del Gobierno</b>	<b>5'744,468</b>	<b>-156,600</b>	<b>5'587,868</b>	<b>5'587,868</b>	<b>5'587,868</b>	<b>0</b>
Impuestos						
Contribuciones de Mejoras						
Derechos						
Productos						
Corriente						
Capital						
Aprovechamientos						
Corriente						
Capital						
Contribuciones no Comprendidas en las Fracciones de la Ley de Ingresos Causados en Ejercicios Fiscales Anteriores Pendientes de Liquidación o Pago						
Participaciones y Aportaciones						
Transferencias, Asignaciones, Subsidios y Otras Ayudas	5'744,468	-156,600	5'587,868	5'587,868	5'587,868	0
Otros Ingresos						
<b>Ingresos de Organismos y Empresas</b>						
Cuotas y Aportaciones de Seguridad Social						
Ingresos por Ventas de Bienes y Servicios						
Transferencias, Asignaciones, Subsidios y Otras Ayudas						
<b>Ingresos derivados de financiamiento</b>						
Ingresos derivados de financiamiento						
<b>TOTAL</b>	<b>5'744,468</b>	<b>-156,600</b>	<b>5'587,868</b>	<b>5'587,868</b>	<b>5'587,868</b>	<b>0</b>
				<b>Ingresos excedentes</b>		<b>0</b>

**CUENTA PUBLICA 2019**

ESTADO ANALITICO DEL EJERCICIO DEL PRESUPUESTO DE EGRESOS

CLASIFICACION POR OBJETO DEL GASTO (CAPITULO-CONCEPTO)

SEGUNDO INFORME TRIMESTRAL ENERO-JUNIO



Cve	Concepto	Aprobado 1	Ampliaciones / Reducciones 2	Modificado 3 = (1+2)	Devengado 4	Pagado 5	Subejercicio 6 = (3-4)
<b>404</b>	<b>COMISIÓN ESTATAL DE ARBITRAJE MÉDICO DE OAXACA</b>						
<b>4</b>	<b>TRANSFERENCIAS, ASIGNACIONES, SUBSIDIOS Y OTRAS AYUDAS</b>	<b>5,744,468.15</b>	<b>-156,600.40</b>	<b>5,587,867.75</b>	<b>5,587,867.75</b>	<b>5,539,515.16</b>	<b>0.00</b>
1	TRANSFERENCIAS INTERNAS Y ASIGNACIONES AL SECTOR PÚBLICO	5,744,468.15	-156,600.40	5,587,867.75	5,587,867.75	5,539,515.16	0.00
	<b>TOTAL DEPENDENCIA / ENTIDAD</b>	<b>5,744,468.15</b>	<b>-156,600.40</b>	<b>5,587,867.75</b>	<b>5,587,867.75</b>	<b>5,539,515.16</b>	<b>0.00</b>

**CUENTA PUBLICA 2019**

ESTADO ANALITICO DEL EJERCICIO DEL PRESUPUESTO DE EGRESOS

**CLASIFICACION ECONOMICA (POR TIPO DE GASTO)**

**SEGUNDO INFORME TRIMESTRAL ENERO-JUNIO**



Cve	Concepto	Aprobado 1	Ampliaciones / Reducciones 2	Modificado 3 = (1+2)	Devengado 4	Pagado 5	Subejercicio 6 = (3-4)
<b>404</b>	<b>COMISIÓN ESTATAL DE ARBITRAJE MÉDICO DE OAXACA</b>						
1	GASTO CORRIENTE	5,744,468.15	-156,600.40	5,587,867.75	5,587,867.75	5,539,515.16	0.00
	<b>TOTAL DEPENDENCIA / ENTIDAD:</b>	<b>5,744,468.15</b>	<b>-156,600.40</b>	<b>5,587,867.75</b>	<b>5,587,867.75</b>	<b>5,539,515.16</b>	<b>0.00</b>

**CUENTA PUBLICA 2019**  
**ESTADO ANALITICO DEL EJERCICIO DEL PRESUPUESTO DE EGRESOS**  
**CLASIFICACION ADMINISTRATIVA**  
**SEGUNDO INFORME TRIMESTRAL ENERO-JUNIO**



Cve	Concepto	Aprobado 1	Ampliaciones / Reducciones 2	Modificado 3 = (1+2)	Devengado 4	Pagado Transferido 5	Subejercicio 6 = (3-4)
4	ÓRGANOS AUTÓNOMOS	5,744,488.15	-156,600.40	5,587,887.75	5,587,867.75	5,539,515.16	0.00
04	COMISIÓN ESTATAL DE ARBITRAJE MÉDICO DE OAXACA	5,744,488.15	-156,600.40	5,587,867.75	5,587,867.75	5,539,515.16	0.00
<b>TOTAL DEL GASTO:</b>		<b>5,744,488.15</b>	<b>-156,600.40</b>	<b>5,587,867.75</b>	<b>5,587,867.75</b>	<b>5,539,515.16</b>	<b>0.00</b>



**CUENTA PUBLICA 2019**

ESTADO ANALITICO DEL EJERCICIO DEL PRESUPUESTO DE EGRESOS

**CLASIFICACION FUNCIONAL (FINALIDAD Y FUNCION)**

**SEGUNDO INFORME TRIMESTRAL ENERO-JUNIO**



Cve	Concepto	Aprobado 1	Ampliaciones / Reducciones 2	Modificado 3 = (1+2)	Devengado 4	Pagado 5	Subejercicio 6 = (3-4)
<b>404</b>	<b>COMISIÓN ESTATAL DE ARBITRAJE MÉDICO DE OAXACA</b>						
<b>1</b>	<b>GOBIERNO</b>	5,744,468.15	-156,600.40	5,587,867.75	5,587,867.75	5,539,515.16	0.00
2	JUSTICIA	5,744,468.15	-156,600.40	5,587,867.75	5,587,867.75	5,539,515.16	0.00
	<b>TOTAL DEPENDENCIA / ENTIDAD</b>	<b>5,744,468.15</b>	<b>-156,600.40</b>	<b>5,587,867.75</b>	<b>5,587,867.75</b>	<b>5,539,515.16</b>	<b>0.00</b>



GOBIERNO DEL ESTADO  
DE OAXACA



**CEAMO**  
Comisión Estatal de Atención  
Médica de Oaxaca

ENDEUDAMIENTO NETO  
DEL 01 DE ENERO AL 30 DE JUNIO DE 2019  
(Pesos)

Identificación de Crédito o Instrumento	Contratación/Colocación	Amortización	Endeudamiento Neto
	A	B	C = A - B
<b>Creditos Bancarios</b>			
			0
			0
			0
			0
			0
			0
			0
			0
			0
			0
			0
<b>Total Créditos Bancarios</b>	0	0	0
<b>Otros Instrumentos de Deuda</b>			
			0
			0
			0
			0
			0
			0
			0
			0
			0
			0
<b>Total Otros Instrumentos de Deuda</b>	0	0	0
<b>TOTAL</b>	0	0	0



GOBIERNO DEL ESTADO  
DE OAXACA



**CEAMO**  
Comisión Estatal de Atención  
Médica de Oaxaca

INTERESES DE LA DEUDA  
DEL 01 DE ENERO AL 30 DE JUNIO DE 2019  
(Pesos)

Identificación de Crédito o Instrumento	Devengado	Pagado
<b>Créditos Bancarios</b>		
Total de Intereses de créditos bancarios		0
<b>Otros Instrumentos de Deuda</b>		
Total de intereses de Otros Instrumentos de Deuda	0	0
<b>TOTAL</b>	0	0

NO APLICA



INDICADORES DE POSTURA FISCAL  
DEL 01 DE ENERO AL 30 DE JUNIO DE 2019  
(Pesos)

Concepto	Estimado	Devengado	Pagado <sup>3</sup>
I. Ingresos Presupuestarios (I=1+2)	0	0	0
1. Ingresos del Gobierno de la Entidad Federativa <sup>1</sup>			
2. Ingresos del Sector Paraestatal <sup>1</sup>			
II. Egresos Presupuestarios (II=3+4)	0	0	0
3. Egresos del Gobierno de la Entidad Federativa <sup>2</sup>			
4. Egresos del Sector Paraestatal <sup>2</sup>			
III. Balance presupuestario (Superávit o Déficit) (III = I - II)	0	0	0

NO APLICA

Concepto	Estimado	Devengado	Pagado <sup>3</sup>
III. Balance presupuestario (Superávit o Déficit)	0	0	0
IV. Intereses, Comisiones y Gastos de la Deuda			
V. Balance Primario (Superávit o Déficit) (V= III - IV)	0	0	0

Concepto	Estimado	Devengado	Pagado <sup>3</sup>
A. Financiamiento			
B. Amortización de la deuda			
C. Endeudamiento ó desendeudamiento (C = A - B)	0	0	0

1. Los Ingresos que se presentan son los ingresos presupuestarios totales sin incluir los ingresos por financiamientos. Los Ingresos del Gobierno de la Entidad Federativa corresponden a los del Poder Ejecutivo, Legislativo Judicial y Autónomos
2. Los egresos que se presentan son los egresos presupuestarios totales sin incluir los egresos por amortización. Los egresos del Gobierno de la Entidad Federativa corresponden a los del Poder Ejecutivo, Legislativo, Judicial y Órganos Autónomos
3. Para Ingresos se reportan los ingresos recaudados; para egresos se reportan los egresos pagados

CUENTA PÚBLICA 2019

ESTADO ANALÍTICO DEL EJERCICIO DEL PRESUPUESTO DE EGRESOS

RESUMEN POR PROGRAMA PRESUPUESTARIO

SEGUNDO INFORME TRIMESTRAL ENERO-JUNIO



Concepto	Aprobado 1	Ampliaciones / Reducciones 2	Modificado 3 = (1+2)	Devengado 4	Pagado 5	Subejercicio 6 = (3-4)
<b>4</b> ÓRGANOS AUTÓNOMOS	5,744,468.15	-156,800.40	5,587,667.75	5,587,667.75	5,539,515.16	0.00
04 COMISIÓN ESTATAL DE ARBITRAJE MÉDICO DE OAXACA	5,744,468.15	-156,800.40	5,587,667.75	5,587,667.75	5,539,515.16	0.00
1 PROGRAMAS	5,744,468.15	-156,800.40	5,587,667.75	5,587,667.75	5,539,515.16	0.00
2 DESEMPEÑO DE LAS FUNCIONES	5,744,468.15	-156,800.40	5,587,667.75	5,587,667.75	5,539,515.16	0.00
<b>TOTAL GENERAL</b>	<b>5,744,468.15</b>	<b>-156,800.40</b>	<b>5,587,667.75</b>	<b>5,587,667.75</b>	<b>5,539,515.16</b>	<b>0.00</b>

# REPORTE DE AVANCE DE GESTIÓN

## UR 404 - COMISIÓN ESTATAL DE ARBITRAJE MÉDICO DE OAXACA

### SEGUNDO TRIMESTRE 2019



**OBJETIVO INSTITUCIONAL:** -PROMOCIÓN DE UNA BUENA PRÁCTICA DE LA MEDICINA COMO MEDIO PARA ELEVAR LA CALIDAD DE LOS SERVICIOS DE ATENCIÓN MÉDICA, CON PLENA JURISDICCIÓN EN EL TERRITORIO DEL ESTADO PARA ATENDER Y RESOLVER LOS ASUNTOS DE SU COMPETENCIA.

**ALINEACIÓN PED:**

**EJE:** 03-OAXACA SEGURO

**TEMA:** 03-DERECHOS HUMANOS

**OBJETIVO:** 01-PREVENIR, DISMINUIR Y ATENDER DE MANERA OPORTUNA Y EFECTIVA LAS VIOLACIONES A LOS DERECHOS HUMANOS EN OAXACA, POR PARTE DE LAS INSTITUCIONES GUBERNAMENTALES.

**ESTRATEGIA:** 03-PROMOCIONAR LA CULTURA DE RECONOCIMIENTO Y RESPETO DE LOS DERECHOS HUMANOS, LA IGUALDAD Y NO DISCRIMINACIÓN EN OAXACA.

**LÍNEAS DE ACCIÓN:** 01-DISEÑAR CAMPAÑAS INSTITUCIONALES PARA LA PROMOCIÓN DE UNA CULTURA DE ATENCIÓN Y SERVICIO DESDE UNA PERSPECTIVA DE RESPETO A LOS DERECHOS HUMANOS, LA IGUALDAD Y LA NO DISCRIMINACIÓN.

**UE:** 001-COMISIÓN ESTATAL DE ARBITRAJE MÉDICO DE OAXACA

**MATRIZ DE INDICADORES PARA RESULTADOS:**

**FIN:** PREVENIR, DISMINUIR Y ATENDER DE MANERA OPORTUNA Y EFECTIVA LAS VIOLACIONES A LOS DERECHOS HUMANOS EN OAXACA, POR PARTE DE LAS INSTITUCIONES GUBERNAMENTALES.

**PROPÓSITO:** USUARIOS DE LOS SERVICIOS DE SALUD EN EL ESTADO DE OAXACA SE BENEFICIAN CON LA PREVENCIÓN Y RESOLUCIÓN DE CONFLICTOS DERIVADOS DEL ACTO MÉDICO

**COMPONENTE:** 403-CONFLICTOS DERIVADOS DE LA PRESTACIÓN DE LOS SERVICIOS DE SALUD ATENDIDOS

**ACTIVIDAD:** 133-ATENCIÓN MÉDICA JURÍDICA

ESTRUCTURA PROGRAMÁTICA PRESUPUESTAL			
PROGRAMA	SUBPROGRAMA	PROYECTO	OBRA/ACTIVIDAD
173-PREVENCIÓN Y RESOLUCIÓN DE CONFLICTOS EN LA PRESTACIÓN DE LOS SERVICIOS DE SALUD	01-RESOLUCIÓN DE CONFLICTOS DERIVADOS DE LA PRESTACIÓN DE SERVICIOS DE SALUD	000--	001-ATENCIÓN MÉDICA JURÍDICA A LOS USUARIOS Y PRESTADORES DE LOS SERVICIOS DE SALUD

PRESUPUESTO ANUAL							
Aprobado	Ampliación	Reducción	Modificado	EJERCIDO T1	EJERCIDO T2	EJERCIDO T3	EJERCIDO T4
11,605,370.78	20,030.55	22,487.49	11,602,913.84	2,689,533.20	2,740,617.83	0.00	0.00
<b>TOTAL EJERCIDO AL TRIMESTRE VIGENTE</b>							<b>0.00</b>

PRESUPUESTO TRIMESTRAL DE LA ACTIVIDAD							
Aprobado	Modificado	Comprometido	Devengado	Ejercido	% de Ejercido Vs. Modificado		
2,779,484.83	2,740,617.83	2,740,617.83	2,740,617.83	2,740,617.83	100.00		

DATOS DEL INDICADOR							
Nombre :	PORCENTAJE DE ASESORÍAS JURÍDICAS ATENDIDAS			Número de indicador :	1450		
Definición :	MIDE EL PORCENTAJE DE ASESORÍAS JURÍDICAS ATENDIDAS RESPECTO DE LAS SOLICITADAS						
Método de Cálculo :	(NÚMERO DE ASESORÍAS JURÍDICAS ATENDIDAS / NÚMERO DE ASESORÍAS JURÍDICAS PRESENTADAS)*100						
Tipo	Dimensión	Frecuencia de Medición	Forma de cálculo del indicador	Tipo de Valor	Sentido Esperado		
GESTIÓN	EFICIENCIA	TRIMESTRAL	PORCENTAJE	FLUJO	ASCENDENTE		
MEDIOS DE VERIFICACIÓN / FUENTE INFORMACIÓN				SUPUESTO			
ESTA INFORMACIÓN SE ENCUENTRA DISPONIBLE EN: <a href="http://www.ceamooax.org.mx/FVI.php">http://www.ceamooax.org.mx/FVI.php</a>				LAS PARTES LLEGAN A UNA RESOLUCIÓN INMEDIATA			

DATOS DE LA META							
Definición de la variable Meta:	1 - NÚMERO DE ASESORÍAS JURÍDICAS ATENDIDAS						
Unidad de medida:	25 - NÚMERO						

LÍNEA BASE DEL INDICADOR				VALOR PROGRAMADO ANUAL			
AÑO	2017	VALOR	805.00	AÑO	2019	VALOR	845.00

AVANCE TRIMESTRAL							
METAS	1er.TRIMESTRE	2o.TRIMESTRE	3er.TRIMESTRE	4o.TRIMESTRE	CUMPLIMIENTO DE METAS		
PROGRAMADA	156.00	157.00	240.00	292.00	T1+T2+T3+T4	845.00	
PROGRAMACIÓN ACTUALIZADA	156.00	157.00			T1+T2+T3+T4	845.00	
ALCANZADA	158.00	170.00	0.00	0.00	T1+T2+T3+T4	328.00	
PORCENTAJE ALCANZADO TRIMESTRAL	101.28	108.28	0.00	0.00	PORCENTAJE ALCANZADO ANUAL	38.82	

PORCENTAJE DE CUMPLIMIENTO ALCANZADO EN EL TRIMESTRE: 20.12 %

**REPORTE DE AVANCE DE GESTIÓN  
UR 404 - COMISIÓN ESTATAL DE ARBITRAJE MÉDICO DE OAXACA  
SEGUNDO TRIMESTRE 2019**

**ALINEACIÓN PED:**  
**ESTRATEGIA:** 03-PROMOCIONAR LA CULTURA DE RECONOCIMIENTO Y RESPETO DE LOS DERECHOS HUMANOS, LA IGUALDAD Y NO DISCRIMINACIÓN EN OAXACA.  
**LÍNEAS DE ACCIÓN:** 01-DISEÑAR CAMPAÑAS INSTITUCIONALES PARA LA PROMOCIÓN DE UNA CULTURA DE ATENCIÓN Y SERVICIO DESDE UNA PERSPECTIVA DE RESPETO A LOS DERECHOS HUMANOS, LA IGUALDAD Y LA NO DISCRIMINACIÓN.  
**UE:** 001-COMISIÓN ESTATAL DE ARBITRAJE MÉDICO DE OAXACA

**MATRIZ DE INDICADORES PARA RESULTADOS:**  
**COMPONENTE:** 403-CONFLICTOS DERIVADOS DE LA PRESTACIÓN DE LOS SERVICIOS DE SALUD ATENDIDOS  
**ACTIVIDAD:** 1442-BRINDAR SEGUIMIENTO DE LA QUEJA FORMALIZADA

ESTRUCTURA PROGRAMATICA PRESUPUESTAL							
PROGRAMA		SUBPROGRAMA		PROYECTO		OBRA/ACTIVIDAD	
173-PREVENCIÓN Y RESOLUCIÓN DE CONFLICTOS EN LA PRESTACIÓN DE LOS SERVICIOS DE SALUD		01-RESOLUCIÓN DE CONFLICTOS DERIVADOS DE LA PRESTACIÓN DE SERVICIOS DE SALUD		000--		002-SEGUIMIENTO DE LA QUEJA FORMALIZADA POR LOS PACIENTES O USUARIOS DE LOS SERVICIOS DE SALUD	
PRESUPUESTO ANUAL							
Aprobado	Ampliación	Reducción	Modificado	EJERCIDO T1	EJERCIDO T2	EJERCIDO T3	EJERCIDO T4
8,137.24	0.00	0.00	8,137.24	558.00	1,817.75	0.00	0.00
<b>TOTAL EJERCIDO AL TRIMESTRE VIGENTE</b>							0.00
PRESUPUESTO TRIMESTRAL DE LA ACTIVIDAD							
Aprobado		Modificado	Comprometido	Devengado	Ejercido	% de Ejercido Vs. Modificado	
1,884.31		1,817.75	1,817.75	1,817.75	1,817.75	100.00	
DATOS DEL INDICADOR							
<b>Nombre :</b>	PORCENTAJE DE QUEJAS RESUELTAS			<b>Número de indicador :</b>	1578		
<b>Definición :</b>	MIDE EL PORCENTAJE DE QUEJAS RESUELTAS RESPETO DEL TOTAL DE QUEJAS PRESENTADAS						
<b>Método de Cálculo :</b>	(NÚMERO DE QUEJAS RESUELTAS / NÚMERO DE QUEJAS PRESENTADAS)*100						
Tipo	Dimensión	Frecuencia de Medición	Forma de cálculo del indicador	Tipo de Valor	Sentido Esperado		
GESTIÓN	EFICIENCIA	TRIMESTRAL	PORCENTAJE	FLUJO	ASCENDENTE		
MEDIOS DE VERIFICACIÓN / FUENTE INFORMACIÓN				SUPUESTO			
ESTA INFORMACIÓN SE ENCUENTRA DISPONIBLE EN: <a href="http://www.ceamooax.org.mx/FVI.php">http://www.ceamooax.org.mx/FVI.php</a>				LAS PARTES LLEGAN A UNA CONCILIACIÓN			
DATOS DE LA META							
<b>Definición de la variable Meta:</b>	1 - NÚMERO DE QUEJAS RESUELTAS						
<b>Unidad de medida:</b>	25 - NÚMERO						
LÍNEA BASE DEL INDICADOR				VALOR PROGRAMADO ANUAL			
AÑO	2017	VALOR	81.00	AÑO	2019	VALOR	85.00
AVANCE TRIMESTRAL							
METAS	1er.TRIMESTRE	2o.TRIMESTRE	3er.TRIMESTRE	4o.TRIMESTRE	CUMPLIMIENTO DE METAS		
PROGRAMADA	17.00	15.00	24.00	29.00	T1+T2+T3+T4	85.00	
PROGRAMACIÓN ACTUALIZADA	17.00	15.00			T1+T2+T3+T4	85.00	
ALCANZADA	31.00	21.00	0.00	0.00	T1+T2+T3+T4	52.00	
PORCENTAJE ALCANZADO TRIMESTRAL	182.35	140.00	0.00	0.00	PORCENTAJE ALCANZADO ANUAL	61.18	

PORCENTAJE DE CUMPLIMIENTO ALCANZADO EN EL TRIMESTRE: 24.71 %

**REPORTE DE AVANCE DE GESTIÓN  
UR 404 - COMISIÓN ESTATAL DE ARBITRAJE MÉDICO DE OAXACA  
SEGUNDO TRIMESTRE 2019**

**ALINEACIÓN PED:**

**ESTRATEGIA:** 03-PROMOCIONAR LA CULTURA DE RECONOCIMIENTO Y RESPETO DE LOS DERECHOS HUMANOS, LA IGUALDAD Y NO DISCRIMINACIÓN EN OAXACA.  
**LÍNEAS DE ACCIÓN:** 01-DISEÑAR CAMPAÑAS INSTITUCIONALES PARA LA PROMOCIÓN DE UNA CULTURA DE ATENCIÓN Y SERVICIO DESDE UNA PERSPECTIVA DE RESPETO A LOS DERECHOS HUMANOS, LA IGUALDAD Y LA NO DISCRIMINACIÓN.  
**UE:** 001-COMISIÓN ESTATAL DE ARBITRAJE MÉDICO DE OAXACA

**MATRIZ DE INDICADORES PARA RESULTADOS:**

**COMPONENTE:** 730-SECTOR SERVICIOS DE SALUD CAPACITADO  
**ACTIVIDAD:** 1443-PROMOVER Y DIFUNDIR A LA COMISION ESTATAL DE ARBITRAJE MEDICO DE OAXACA

ESTRUCTURA PROGRAMATICA PRESUPUESTAL							
PROGRAMA		SUBPROGRAMA		PROYECTO		OBRA/ACTIVIDAD	
173-PREVENCIÓN Y RESOLUCIÓN DE CONFLICTOS EN LA PRESTACIÓN DE LOS SERVICIOS DE SALUD		02-CAPACITACIÓN AL SECTOR DE SERVICIOS DE SALUD		000--		001-PROMOCIÓN Y DIFUSIÓN DE LA COMISIÓN ESTATAL DE ARBITRAJE MÉDICO DE OAXACA	
PRESUPUESTO ANUAL							
Aprobado	Ampliación	Reducción	Modificado	EJERCIDO T1	EJERCIDO T2	EJERCIDO T3	EJERCIDO T4
51,000.00	0.00	0.00	51,000.00	0.00	24,862.73	0.00	0.00
<b>TOTAL EJERCIDO AL TRIMESTRE VIGENTE</b>							<b>0.00</b>
PRESUPUESTO TRIMESTRAL DE LA ACTIVIDAD							
Aprobado		Modificado	Comprometido	Devengado	Ejercido	% de Ejercido Vs. Modificado	
12,750.00		24,862.73	24,862.73	24,862.73	24,862.73	100.00	
DATOS DEL INDICADOR							
<b>Nombre :</b>	PORCENTAJE DE PROPAGANDA REPARTIDA			<b>Número de indicador :</b>	1579		
<b>Definición :</b>	MIDE EL PORCENTAJE DE PROPAGANDA REPARTIDA RESPECTO DEL TOTAL DE PROPAGANDA ELABORADA						
<b>Método de Cálculo :</b>	(NÚMERO DE UNIDADES DE PROPAGANDA REPARTIDA / NÚMERO DE UNIDADES DE PROPAGANDA ELABORADA)*100						
Tipo	Dimensión	Frecuencia de Medición		Forma de cálculo del indicador	Tipo de Valor	Sentido Esperado	
GESTIÓN	EFICIENCIA	TRIMESTRAL		PORCENTAJE	FLUJO	ASCENDENTE	
MEDIOS DE VERIFICACIÓN / FUENTE INFORMACIÓN				SUPUESTO			
ESTA INFORMACIÓN SE ENCUENTRA DISPONIBLE EN: <a href="http://ceamooax.org.mx/FVI.php">http://ceamooax.org.mx/FVI.php</a>				LA COMISIÓN DE ARBITRAJE MÉDICO CUENTA CON EL RECURSO FINANCIERO OPORTUNO			
DATOS DE LA META							
<b>Definición de la variable Meta:</b>	1 - NÚMERO DE PROPAGANDA REPARTIDA						
<b>Unidad de medida:</b>	25 - NÚMERO						
LÍNEA BASE DEL INDICADOR				VALOR PROGRAMADO ANUAL			
<b>AÑO</b>	2017	<b>VALOR</b>	2,076.00	<b>AÑO</b>	2019	<b>VALOR</b>	2,500.00
AVANCE TRIMESTRAL							
METAS	1er.TRIMESTRE	2o.TRIMESTRE	3er.TRIMESTRE	4o.TRIMESTRE	CUMPLIMIENTO DE METAS		
PROGRAMADA	72.00	72.00	577.00	1,779.00	T1+T2+T3+T4	2,500.00	
PROGRAMACIÓN ACTUALIZADA	72.00	72.00			T1+T2+T3+T4	2,500.00	
ALCANZADA	896.00	60.00	0.00	0.00	T1+T2+T3+T4	956.00	
PORCENTAJE ALCANZADO TRIMESTRAL	1.00	83.33	0.00	0.00	PORCENTAJE ALCANZADO ANUAL	38.24	

PORCENTAJE DE CUMPLIMIENTO ALCANZADO EN EL TRIMESTRE: 2.40 %



**REPORTE DE AVANCE DE GESTIÓN  
UR 404 - COMISIÓN ESTATAL DE ARBITRAJE MÉDICO DE OAXACA  
SEGUNDO TRIMESTRE 2019**

**ALINEACIÓN PED:**  
**ESTRATEGIA:** 03-PROMOCIONAR LA CULTURA DE RECONOCIMIENTO Y RESPETO DE LOS DERECHOS HUMANOS, LA IGUALDAD Y NO DISCRIMINACIÓN EN OAXACA.  
**LÍNEAS DE ACCIÓN:** 01-DISEÑAR CAMPAÑAS INSTITUCIONALES PARA LA PROMOCIÓN DE UNA CULTURA DE ATENCIÓN Y SERVICIO DESDE UNA PERSPECTIVA DE RESPETO A LOS DERECHOS HUMANOS, LA IGUALDAD Y LA NO DISCRIMINACIÓN.  
**UE:** 001-COMISIÓN ESTATAL DE ARBITRAJE MÉDICO DE OAXACA

**MATRIZ DE INDICADORES PARA RESULTADOS:**

**COMPONENTE:** 730-SECTOR SERVICIOS DE SALUD CAPACITADO  
**ACTIVIDAD:** 1444-CAPACITAR EN SU DERECHO Y OBLIGACION AL PRESTADOR DEL SERVICIO DE SALUD, PACIENTES Y USUARIOS

ESTRUCTURA PROGRAMATICA PRESUPUESTAL							
PROGRAMA		SUBPROGRAMA		PROYECTO		OBRA/ACTIVIDAD	
173-PREVENCIÓN Y RESOLUCIÓN DE CONFLICTOS EN LA PRESTACIÓN DE LOS SERVICIOS DE SALUD		02-CAPACITACIÓN AL SECTOR DE SERVICIOS DE SALUD		000--		002-CAPACITACIÓN A LOS PRESTADORES DE LOS SERVICIOS DE SALUD, PACIENTES Y USUARIOS EN SUS DERECHOS Y OBLIGACIONES	
PRESUPUESTO ANUAL							
Aprobado	Ampliación	Reducción	Modificado	EJERCIDO T1	EJERCIDO T2	EJERCIDO T3	EJERCIDO T4
408,667.98	8,494.61	6,037.67	411,124.92	49,553.92	80,924.32	0.00	0.00
<b>TOTAL EJERCIDO AL TRIMESTRE VIGENTE</b>							<b>0.00</b>
PRESUPUESTO TRIMESTRAL DE LA ACTIVIDAD							
Aprobado		Modificado	Comprometido	Devengado	Ejercido	% de Ejercido Vs. Modificado	
144,280.42		80,924.32	80,924.32	80,924.32	80,924.32	100.00	
DATOS DEL INDICADOR							
Nombre :	PORCENTAJE DE CAPACITACIONES REALIZADAS			Número de indicador :	2207		
Definición :	MIDE EL PORCENTAJE DE CAPACITACIONES REALIZADAS CON RESPECTO DEL TOTAL DE CAPACITACIONES SOLICITADAS						
Método de Cálculo :	(NÚMERO DE CAPACITACIONES REALIZADAS/ NÚMERO DE CAPACITACIONES SOLICITADAS)*100						
Tipo	Dimensión	Frecuencia de Medición	Forma de cálculo del indicador	Tipo de Valor	Sentido Esperado		
GESTIÓN	EFICACIA	TRIMESTRAL	PORCENTAJE	FLUJO	ASCENDENTE		
MEDIOS DE VERIFICACIÓN / FUENTE INFORMACIÓN				SUPUESTO			
ESTA INFORMACIÓN SE ENCUENTRA DISPONIBLE EN: <a href="http://www.ceamooax.org.mx/FVI.php">http://www.ceamooax.org.mx/FVI.php</a>				LOS PRESTADORES DE LOS SERVICIOS DE SALUD Y LOS USUARIOS TIENEN INTERÉS EN SOLICITAR CAPACITACIÓN EN MATERIA DE SUS DERECHOS Y OBLIGACIONES			
DATOS DE LA META							
Definición de la variable Meta:	1 - NUMERO DE CAPACITACIONES REALIZADAS						
Unidad de medida:	25 - NÚMERO						
LÍNEA BASE DEL INDICADOR				VALOR PROGRAMADO ANUAL			
AÑO	2017	VALOR	62.00	AÑO	2019	VALOR	70.00
AVANCE TRIMESTRAL							
METAS	1er.TRIMESTRE	2o.TRIMESTRE	3er.TRIMESTRE	4o.TRIMESTRE	CUMPLIMIENTO DE METAS		
PROGRAMADA	15.00	13.00	17.00	25.00	T1+T2+T3+T4		70.00
PROGRAMACIÓN ACTUALIZADA	15.00	13.00			T1+T2+T3+T4		70.00
ALCANZADA	15.00	21.00	0.00	0.00	T1+T2+T3+T4		36.00
PORCENTAJE ALCANZADO TRIMESTRAL	100.00	161.54	0.00	0.00	PORCENTAJE ALCANZADO ANUAL		51.43

PORCENTAJE DE CUMPLIMIENTO ALCANZADO EN EL TRIMESTRE: 30.00 %



GOBIERNO DEL ESTADO  
DE OAXACA



**CEAMO**  
Comisión Estatal de Atención  
Médica de Oaxaca

## PROGRAMAS Y PROYECTOS DE INVERSION

**NO APLICA**



GOBIERNO DEL ESTADO  
DE OAXACA



**CEAMO**  
Comisión Estatal de Atención  
Medios de Oaxaca

## RELACION DE BIENES INMUEBLES QUE COMPONEN EL PATRIMONIO

DEL 01 DE ENERO AL 30 DE JUNIO DE 2019

(Pesos)

CUENTA	DESCRIPCIÓN DEL BIEN	Saldo Final
12310	TERRENOS	
12330	EDIFICIOS NO RESIDENCIALES	
12351	EDIFICACIÓN HABITACIONAL EN PROCESO	
12352	EDIFICACIÓN NO HABITACIONAL EN PROCESO	
12353	CONSTRUCCIÓN DE OBRAS PARA EL ABASTECIMIENTO DE AGUA, PETRÓLEO, GAS, ELECTRICIDAD Y TELECOMUNICACION	
12354	DIVISIÓN DE TERRENOS Y CONSTRUCCIÓN DE OBRAS DE URBANIZACIÓN EN PROCESO	
12355	CONSTRUCCIÓN DE VÍAS DE COMUNICACIÓN EN PROCESO	
12356	OTRAS CONSTRUCCIONES DE INGENIERÍA CIVIL U OBRA PESADA EN PROCESO	
12357	INSTALACIONES Y EQUIPAMIENTO EN CONSTRUCCIONES EN PROCESO	
12359	TRABAJOS DE ACABADOS EN EDIFICACIONES Y OTROS TRABAJOS ESPECIALIZADOS EN PROCESO	
12361	EDIFICACIÓN HABITACIONAL EN PROCESO	
12362	EDIFICACIÓN NO HABITACIONAL EN PROCESO	
12363	CONSTRUCCIÓN DE OBRAS PARA EL ABASTECIMIENTO DE AGUA, PETRÓLEO, GAS, ELECTRICIDAD Y TELECOMUNICACION	
12364	DIVISIÓN DE TERRENOS Y CONSTRUCCIÓN DE OBRAS DE URBANIZACIÓN	
12365	CONSTRUCCIÓN DE VÍAS DE COMUNICACIÓN EN PROCESO	
12366	OTRAS CONSTRUCCIONES DE INGENIERÍA CIVIL U OBRA PESADA EN PROCESO	
12367	INSTALACIONES Y EQUIPAMIENTO EN CONSTRUCCIONES EN PROCESO	
12369	TRABAJOS DE ACABADOS EN EDIFICACIONES Y OTROS TRABAJOS ESPECIALIZADOS EN PROCESO	
12390	OTROS BIENES INMUEBLES	
	<b>SUMA TOTAL:</b>	<b>0</b>

NO APLICA



GOBIERNO DEL ESTADO  
DE OAXACA



**CEAMO**  
Comisión Estatal de Atención  
Médica de Oaxaca

RELACION DE BIENES MUEBLES QUE COMPONEN EL PATRIMONIO  
DEL 01 DE ENERO AL 30 DE JUNIO DE 2019  
(Pesos)

CUENTA	DESCRIPCIÓN DEL BIEN	Saldo Final
12411	MUEBLES DE OFICINA Y ESTANTERÍA	438,098
12412	MUEBLES, EXCEPTO DE OFICINA Y ESTANTERÍA	
12413	EQUIPO DE CÓMPUTO Y DE TECNOLOGÍAS DE LA INFORMACIÓN	491,683
12419	OTROS MOBILIARIOS Y EQUIPOS DE ADMINISTRACIÓN	
12421	EQUIPOS Y APARATOS AUDIOVISUALES	6,700
12422	APARATOS DEPORTIVOS	
12423	CÁMARAS FOTOGRÁFICAS Y DE VIDEO	
12429	OTRO MOBILIARIO Y EQUIPO EDUCACIONAL Y RECREATIVO	
12431	EQUIPO MÉDICO Y DE LABORATORIO	45,243
12432	INSTRUMENTAL MÉDICO Y DE LABORATORIO	
12441	AUTOMÓVILES Y CAMIONES	1'180,828
12443	EQUIPO AEROESPACIAL	
12445	EMBARCACIONES	
12449	OTROS EQUIPOS DE TRANSPORTE	
12450	EQUIPO DE DEFENSA Y SEGURIDAD	
12461	MAQUINARIA Y EQUIPO AGROPECUARIO	
12462	MAQUINARIA Y EQUIPO INDUSTRIAL	
12463	MAQUINARIA Y EQUIPO DE CONSTRUCCIÓN	
12464	SISTEMAS DE AIRE ACONDICIONADO, CALEFACCIÓN Y DE REFRIGERACIÓN INDUSTRIAL Y COMERCIAL	
12465	EQUIPO DE COMUNICACIÓN Y TELECOMUNICACIÓN	46,774
12466	EQUIPOS DE GENERACIÓN ELÉCTRICA, APARATOS Y ACCESORIOS ELÉCTRICOS	
12467	HERRAMIENTAS Y MÁQUINAS-HERRAMIENTA	
12469	OTROS EQUIPOS	
12471	BIENES ARTÍSTICOS, CULTURALES Y CIENTÍFICOS	
12483	AVES	
12484	OVINOS Y CAPRINOS	
12486	EQUINOS	
12487	ESPECIES MENORES Y DE ZOOLOGICO	
12488	ÁRBOLES Y PLANTAS	
12489	OTROS ACTIVOS BIOLÓGICOS	
	<b>SUMA TOTAL:</b>	<b>2'209,326</b>



GOBIERNO DEL ESTADO  
DE OAXACA



**CEAMO**  
Comisión Estatal de Atención  
al Ciudadano

RELACION DE CUENTAS BANCARIAS PRODUCTIVAS ESPECIFICAS  
DEL 01 DE ENERO AL 30 DE JUNIO DE 2019

FONDO, PROGRAMA O CONVENIO	DATOS DE LA CUENTA BANCARIA		
	INSTITUCION BANCARIA	NUMERO DE CUENTA	FECHA DE APERTURA

**NO APLICA**



GOBIERNO DEL ESTADO  
DE OAXACA



## RELACION DE ESQUEMAS BURSATILES Y COBERTURAS FINANCIERAS

# NO APLICA



GOBIERNO DEL ESTADO  
DE OAXACA



Montos pagados por ayudas y subsidios  
Del 01 de Enero al 30 de Juno de 2019

Concepto	Ayuda	Subsidio	Sector (económico o social)	Beneficiario	CURP	RFC	Monto Pagado
----------	-------	----------	-----------------------------------	--------------	------	-----	-----------------

LA COMISION ESTATAL DE ARBITRAJE MEDICO NO ENTREGA RECURSO POR CONCEPTO DE AYUDAS Y SUBSIDIOS A SECTORES ECONOMICOS Y SOCIALES.

**COMISION ESTATAL DE ARBITRAJE MEDICO DE OAXACA**  
**Estado de Situación Financiera Detallado - LDF**  
**Al 31 de diciembre de 2018 y al 30 de Junio de 2019**  
**(PESOS)**

Concepto	30 de junio de 2019	31 de diciembre de 2018	Concepto	30 de junio de 2019	31 de diciembre de 2018
<b>ACTIVO</b>			<b>PASIVO</b>		
<b>Activo Circulante</b>			<b>Pasivo Circulante</b>		
Efectivo y Equivalentes	376,629	207,956	Cuentas por Pagar a Corto Plazo	1,939,508	1,843,770
Efectivo	0	0	Servicios Personales por Pagar a Corto Plazo	399,966	109,225
Bancos/Tesorería	376,629	207,956	Proveedores por Pagar a Corto Plazo	941,634	913,168
Bancos/Dependencias y Otros	0	0	Contratistas por Obras Públicas por Pagar a Corto Plazo	0	0
Inversiones Temporales (Hasta 3 meses)	0	0	Participaciones y Aportaciones por Pagar a Corto Plazo	0	0
Fondos con Afectación Específica	0	0	Transferencias Otorgadas por Pagar a Corto Plazo	0	0
Depósitos de Fondos de Terceros en Garantía y/o Administración	0	0	Intereses, Comisiones y Otros Gastos de la Deuda Pública por Pagar a Corto Plazo	0	0
Otros Efectivos y Equivalentes	0	0	Retenciones y Contribuciones por Pagar a Corto Plazo	597,880	821,308
Derechos a Recibir Efectivo o Equivalentes	1,562,880	1,635,813	Devoluciones de la Ley de Ingresos por Pagar a Corto Plazo	0	0
Inversiones Financieras de Corto Plazo	0	0	Otras Cuentas por Pagar a Corto Plazo	28	69
Cuentas por Cobrar a Corto Plazo	0	0	Documentos por Pagar a Corto Plazo	0	0
Deudores Diversos por Cobrar a Corto Plazo	1,562,880	1,635,813	Documentos Comerciales por Pagar a Corto Plazo	0	0
Ingresos por Recuperar a Corto Plazo	0	0	Documentos con Contratistas por Obras Públicas por Pagar a Corto Plazo	0	0
Deudores por Anticipos de la Tesorería a Corto Plazo	0	0	Otros Documentos por Pagar a Corto Plazo	0	0
Préstamos Otorgados a Corto Plazo	0	0	Porción a Corto Plazo de la Deuda Pública a Largo Plazo	0	0
Otros Derechos a Recibir Efectivo o Equivalentes a Corto Plazo	0	0	Porción a Corto Plazo de la Deuda Pública	0	0
Derechos a Recibir Bienes o Servicios	0	0	Porción a Corto Plazo de Arrendamiento Financiero	0	0
Anticipo a Proveedores por Adquisición de Bienes y Prestación de Servicios a Corto Plazo	0	0	Títulos y Valores a Corto Plazo	0	0
Anticipo a Proveedores por Adquisición de Bienes Inmuebles y Muebles a Corto Plazo	0	0	Pasivos Diferidos a Corto Plazo	0	0
Anticipo a Proveedores por Adquisición de Bienes Intangibles a Corto Plazo	0	0	Ingresos Cobrados por Adelantado a Corto Plazo	0	0
Anticipo a Contratistas por Obras Públicas a Corto Plazo	0	0	Intereses Cobrados por Adelantado a Corto Plazo	0	0
Otros Derechos a Recibir Bienes o Servicios a Corto Plazo	0	0	Otros Pasivos Diferidos a Corto Plazo	0	0
Inventarios	0	0	Fondos y Bienes de Terceros en Garantía y/o Administración a Corto Plazo	0	0
Inventario de Mercancías para Venta	0	0	Fondos en Garantía a Corto Plazo	0	0
Inventario de Mercancías Terminadas	0	0	Fondos en Administración a Corto Plazo	0	0
Inventario de Mercancías en Proceso de Elaboración	0	0	Fondos Contingentes a Corto Plazo	0	0
Inventario de Materias Primas, Materiales y Suministros para Producción	0	0	Fondos de Fideicomisos, Mandatos y Contratos Análogos a Corto Plazo	0	0
Bienes en Tránsito	0	0	Otros Fondos de Terceros en Garantía y/o Administración a Corto Plazo	0	0
Almacenes	0	0	Valores y Bienes en Garantía a Corto Plazo	0	0
Estimación por Pérdida o Deterioro de Activos Circulantes	0	0	Provisiones a Corto Plazo	0	0
Estimaciones para Cuentas Incobrables por Derechos a Recibir Efectivo o Equivalentes	0	0	Provisión para Demandas y Juicios a Corto Plazo	0	0
Estimación por Deterioro de Inventarios	0	0	Provisión para Contingencias a Corto Plazo	0	0
Otros Activos Circulantes	0	0	Otras Provisiones a Corto Plazo	0	0
Valores en Garantía	0	0	Otros Pasivos a Corto Plazo	0	0
Bienes en Garantía (excluye depósitos de fondos)	0	0	Ingresos por Clasificar	0	0
Bienes Derivados de Embargos, Decomisos, Aseguramientos y Dación en Pago	0	0	Recaudación por Participar	0	0
Adquisición con Fondos de Terceros	0	0	Otros Pasivos Circulantes	0	0
<b>Total de Activos Circulantes</b>	<b>1,939,509</b>	<b>1,843,769</b>	<b>Total de Pasivos Circulantes</b>	<b>1,939,508</b>	<b>1,843,770</b>
<b>Activo No Circulante</b>			<b>Pasivo No Circulante</b>		
Inversiones Financieras a Largo Plazo	0	0	Cuentas por Pagar a Largo Plazo	0	0
Derechos a Recibir Efectivo o Equivalentes a Largo Plazo	0	0	Documentos por Pagar a Largo Plazo	0	0
Bienes Inmuebles, Infraestructura y Construcciones en Proceso	0	0	Deuda Pública a Largo Plazo	0	0
Bienes Muebles	2,209,326	2,209,326	Pasivos Diferidos a Largo Plazo	0	0
Activos Intangibles	0	0	Fondos y Bienes de Terceros en Garantía y/o en Administración a Largo Plazo	0	0
Depreciación, Deterioro y Amortización Acumulada de Bienes	-1,401,364	-1,188,798	Provisiones a Largo Plazo	0	0
Activos Diferidos	0	0	<b>Total de Pasivos No Circulantes</b>	<b>0</b>	<b>0</b>
Estimación por Pérdida o Deterioro de Activos no Circulantes	0	0	<b>Total del Pasivo</b>	<b>1,939,508</b>	<b>1,843,770</b>
Otros Activos no Circulantes	0	0	<b>HACIENDA PÚBLICA/PATRIMONIO</b>		
<b>Total de Activos No Circulantes</b>	<b>807,962</b>	<b>1,020,528</b>	<b>Hacienda Pública/Patrimonio Contribuido</b>	<b>1,028,498</b>	<b>1,028,498</b>
<b>Total del Activo</b>	<b>2,747,471</b>	<b>2,864,297</b>	Aportaciones	0	0
			Donaciones de Capital	0	0
			Actualización de la Hacienda Pública/Patrimonio	1,028,498	1,028,498
			<b>Hacienda Pública/Patrimonio Generado</b>	<b>-220,535</b>	<b>-7,971</b>
			Resultados del Ejercicio (Ahorro/ Desahorro)	-212,565	-425,131
			Resultados de Ejercicios Anteriores	-7,970	417,160
			Revalúos	0	0
			Reservas	0	0
			Rectificaciones de Resultados de Ejercicios Anteriores	0	0
			<b>Exceso o Insuficiencia en la Actualización de la Hacienda Pública/Patrimonio</b>	<b>0</b>	<b>0</b>
			Resultado por Posición Monetaria	0	0
			Resultado por Tenencia de Activos no Monetarios	0	0
			<b>Total Hacienda Pública/Patrimonio</b>	<b>807,963</b>	<b>1,020,527</b>
			<b>Total del Pasivo y Hacienda Pública/Patrimonio</b>	<b>2,747,471</b>	<b>2,864,297</b>



COMISION ESTATAL DE ARBITRAJE MEDICO DE OAXACA			
Balance Presupuestario - LDF			
Del 1 de enero al 30 de Junio de 2019			
(PESOS)			
Concepto	Estimado/ Aprobado	Devengado	Recaudado/ Pagado
<b>A. Ingresos Totales (A = A1+A2+A3)</b>	<b>5,587,868</b>	<b>5,587,868</b>	<b>5,587,868</b>
A1. Ingresos de Libre Disposición	5,587,868	5,587,868	5,587,868
A2. Transferencias Federales Etiquetadas	0	0	0
A3. Financiamiento Neto	0	0	0
<b>B. Egresos Presupuestarios<sup>1</sup> (B = B1+B2)</b>	<b>5,587,868</b>	<b>5,587,868</b>	<b>5,587,868</b>
B1. Gasto No Etiquetado (sin incluir Amortización de la Deuda Pública)	5,587,868	5,587,868	5,587,868
B2. Gasto Etiquetado (sin incluir Amortización de la Deuda Pública)	0	0	0
<b>C. Remanentes del Ejercicio Anterior (C = C1 + C2)</b>		<b>0</b>	<b>0</b>
C1. Remanentes de Ingresos de Libre Disposición aplicados en el periodo		0	0
C2. Remanentes de Transferencias Federales Etiquetadas aplicados en el periodo		0	0
<b>I. Balance Presupuestario (I = A – B + C)</b>	<b>0</b>	<b>0</b>	<b>0</b>
<b>II. Balance Presupuestario sin Financiamiento Neto (II = I - A3)</b>	<b>0</b>	<b>0</b>	<b>0</b>
<b>III. Balance Presupuestario sin Financiamiento Neto y sin Remanentes del Ejercicio Anterior (III= II - C)</b>	<b>0</b>	<b>0</b>	<b>0</b>
Concepto	Aprobado	Devengado	Pagado
<b>E. Intereses, Comisiones y Gastos de la Deuda (E = E1+E2)</b>	<b>0</b>	<b>0</b>	<b>0</b>
E1. Intereses, Comisiones y Gastos de la Deuda con Gasto No Etiquetado	0	0	0
E2. Intereses, Comisiones y Gastos de la Deuda con Gasto Etiquetado	0	0	0
<b>IV. Balance Primario (IV = III + E)</b>	<b>0</b>	<b>0</b>	<b>0</b>
Concepto	Estimado/ Aprobado	Devengado	Recaudado/ Pagado
<b>F. Financiamiento (F = F1 + F2)</b>	<b>0</b>	<b>0</b>	<b>0</b>
F1. Financiamiento con Fuente de Pago de Ingresos de Libre Disposición	0	0	0
F2. Financiamiento con Fuente de Pago de Transferencias Federales Etiquetadas	0	0	0
<b>G. Amortización de la Deuda (G = G1 + G2)</b>	<b>0</b>	<b>0</b>	<b>0</b>
G1. Amortización de la Deuda Pública con Gasto No Etiquetado	0	0	0
G2. Amortización de la Deuda Pública con Gasto Etiquetado	0	0	0
<b>A3. Financiamiento Neto (A3 = F – G)</b>	<b>0</b>	<b>0</b>	<b>0</b>
Concepto	Estimado/ Aprobado	Devengado	Recaudado/ Pagado
A1. Ingresos de Libre Disposición	0	0	0
<b>A3.1 Financiamiento Neto con Fuente de Pago de Ingresos de Libre Disposición (A3.1 = F1 – G1)</b>	<b>0</b>	<b>0</b>	<b>0</b>
F1. Financiamiento con Fuente de Pago de Ingresos de Libre Disposición	0	0	0
G1. Amortización de la Deuda Pública con Gasto No Etiquetado	0	0	0
B1. Gasto No Etiquetado (sin incluir Amortización de la Deuda Pública)	0	0	0
C1. Remanentes de Ingresos de Libre Disposición aplicados en el periodo			
<b>V. Balance Presupuestario de Recursos Disponibles (V = A1 + A3.1 – B 1 + C1)</b>	<b>0</b>	<b>0</b>	<b>0</b>
<b>VI. Balance Presupuestario de Recursos Disponibles sin Financiamiento Neto (VI = V – A3.1)</b>	<b>0</b>	<b>0</b>	<b>0</b>
Concept	Estimado/ Aprobado	Devengado	Recaudado/
A2. Transferencias Federales Etiquetadas	0	0	0
<b>A3.2 Financiamiento Neto con Fuente de Pago de Transferencias Federales Etiquetadas (A3.2 = F2 – G2)</b>	<b>0</b>	<b>0</b>	<b>0</b>
F2. Financiamiento con Fuente de Pago de Transferencias Federales Etiquetadas	0	0	0
G2. Amortización de la Deuda Pública con Gasto Etiquetado	0	0	0
B2. Gasto Etiquetado (sin incluir Amortización de la Deuda Pública)	0	0	0
C2. Remanentes de Transferencias Federales Etiquetadas aplicados en el periodo			
<b>VII. Balance Presupuestario de Recursos Etiquetados (VII = A2 + A3.2 – B2 + C2)</b>	<b>0</b>	<b>0</b>	<b>0</b>
<b>VIII. Balance Presupuestario de Recursos Etiquetados sin Financiamiento Neto (VIII = VII – A3.2)</b>	<b>0</b>	<b>0</b>	<b>0</b>

COMISION ESTATAL DE ARBITRAJE MEDICO DE OAXACA  
Estado Analítico de Ingreso Detallado - LDF  
Del 1 de enero al 30 de Junio de 2019  
(PESOS)

Concepto	Ingreso					Diferencia
	Estimado	Ampliaciones/ (Reducciones)	Modificado	Devengado	Recaudado	
<b>Ingresos de Libre Disposición</b>						
A. Impuestos	0	0	0	0	0	0
B. Cuotas y Aportaciones de Seguridad Social	0	0	0	0	0	0
C. Contribuciones de Mejoras	0	0	0	0	0	0
D. Derechos	0	0	0	0	0	0
E. Productos	0	0	0	0	0	0
F. Aprovechamientos	0	0	0	0	0	0
G. Ingresos por Ventas de Bienes y Servicios	0	0	0	0	0	0
H. Participaciones (H=h1+h2+h3+h4+h5+h6+h7+h8+h9+h10+h11)	0	0	0	0	0	0
h1) Fondo General de Participaciones	0	0	0	0	0	0
h2) Fondo de Fomento Municipal	0	0	0	0	0	0
h3) Fondo de Fiscalización y Recaudación	0	0	0	0	0	0
h4) Fondo de Compensación	0	0	0	0	0	0
h5) Fondo de Extracción de Hidrocarburos	0	0	0	0	0	0
h6) Impuesto Especial Sobre Producción y Servicios	0	0	0	0	0	0
h7) 0.136% de la Recaudación Federal Participable	0	0	0	0	0	0
h8) 3.17% Sobre Extracción de Petróleo	0	0	0	0	0	0
h9) Gasolinas y Diésel	0	0	0	0	0	0
h10) Fondo del Impuesto Sobre la Renta	0	0	0	0	0	0
h11) Fondo de Estabilización de los Ingresos de las Entidades Federativas	0	0	0	0	0	0
I. Incentivos Derivados de la Colaboración Fiscal (I=i1+i2+i3+i4+i5)	0	0	0	0	0	0
i1) Tenencia o Uso de Vehículos	0	0	0	0	0	0
i2) Fondo de Compensación ISAN	0	0	0	0	0	0
i3) Impuesto Sobre Automóviles Nuevos	0	0	0	0	0	0
i4) Fondo de Compensación de Repecos-Intermedios	0	0	0	0	0	0
i5) Otros Incentivos Económicos	0	0	0	0	0	0
J. Transferencias	5,744,468	-156,600	5,587,868	5,587,868	5,587,868	0
K. Convenios	0	0	0	0	0	0
k1) Otros Convenios y Subsidios	0	0	0	0	0	0
L. Otros Ingresos de Libre Disposición (L=l1+l2)	0	0	0	0	0	0
l1) Participaciones en Ingresos Locales	0	0	0	0	0	0
l2) Otros Ingresos de Libre Disposición	0	0	0	0	0	0
<b>I. Total de Ingresos de Libre Disposición (I=A+B+C+D+E+F+G+H+I+J+K+L)</b>	<b>5,744,468</b>	<b>-156,600</b>	<b>5,587,868</b>	<b>5,587,868</b>	<b>5,587,868</b>	<b>0</b>
<b>Ingresos Excedentes de Ingresos de Libre Disposición</b>						
<b>Transferencias Federales Etiquetadas</b>						
A. Aportaciones (A=a1+a2+a3+a4+a5+a6+a7+a8)	0	0	0	0	0	0
a1) Fondo de Aportaciones para la Nómina Educativa y Gasto Operativo	0	0	0	0	0	0
a2) Fondo de Aportaciones para los Servicios de Salud	0	0	0	0	0	0
a3) Fondo de Aportaciones para la Infraestructura Social	0	0	0	0	0	0
a4) Fondo de Aportaciones para el Fortalecimiento de los Municipios y de las Demarcaciones Territoriales del Distrito Federal	0	0	0	0	0	0
a5) Fondo de Aportaciones Múltiples	0	0	0	0	0	0
a6) Fondo de Aportaciones para la Educación Tecnológica y de Adultos	0	0	0	0	0	0
a7) Fondo de Aportaciones para la Seguridad Pública de los Estados y del Distrito Federal	0	0	0	0	0	0
a8) Fondo de Aportaciones para el Fortalecimiento de las Entidades Federativas	0	0	0	0	0	0
B. Convenios (B=b1+b2+b3+b4)	0	0	0	0	0	0
b1) Convenios de Protección Social en Salud	0	0	0	0	0	0
b2) Convenios de Descentralización	0	0	0	0	0	0
b3) Convenios de Reasignación	0	0	0	0	0	0
b4) Otros Convenios y Subsidios	0	0	0	0	0	0
C. Fondos Distintos de Aportaciones (C=c1+c2)	0	0	0	0	0	0
c1) Fondo para Entidades Federativas y Municipios Productores de Hidrocarburos	0	0	0	0	0	0
c2) Fondo Minero	0	0	0	0	0	0
D. Transferencias, Subsidios y Subvenciones, y Pensiones y Jubilaciones	0	0	0	0	0	0
E. Otras Transferencias Federales Etiquetadas	0	0	0	0	0	0
<b>II. Total de Transferencias Federales Etiquetadas (II = A + B + C + D + E)</b>	<b>0</b>	<b>0</b>	<b>0</b>	<b>0</b>	<b>0</b>	<b>0</b>
<b>III. Ingresos Derivados de Financiamientos (III = A)</b>						
A. Ingresos Derivados de Financiamientos	0	0	0	0	0	0
<b>IV. Total de Ingresos (IV = I + II + III)</b>	<b>5,744,468</b>	<b>-156,600</b>	<b>5,587,868</b>	<b>5,587,868</b>	<b>5,587,868</b>	<b>0</b>
<b>Datos Informativos</b>						
1. Ingresos Derivados de Financiamientos con Fuente de Pago de Ingresos de Libre Disposición						
2. Ingresos Derivados de Financiamientos con Fuente de Pago de Transferencias Federales Etiquetadas						
<b>3. Ingresos Derivados de Financiamientos (3 = 1 + 2)</b>						

COMISION ESTATAL DE ARBITRAJE MEDICO DE OAXACA Informe Analítico de la Deuda Pública y Otros Pasivos - LDF Del 1 de enero al 30 de Junio de 2019 (PESOS)							
Denominación de la Deuda Pública y Otros Pasivos	Saldo al 31 de diciembre de 2018 (d)	Disposiciones del Periodo (e)	Amortizaciones del Periodo (f)	Revaluaciones, Reclasificaciones y Otros Ajustes (g)	Saldo Final del Periodo (h) h=d+e-f+g	Pago de Intereses del Periodo (i)	Pago de Comisiones y demás costos asociados durante el Periodo (j)
<b>1. Deuda Pública (1=A+B)</b>							
A. Corto Plazo (A=a1+a2+a3)							
a1) Instituciones de Crédito							
a2) Títulos y Valores							
a3) Arrendamientos Financieros							
B. Largo Plazo (B=b1+b2+b3)							
b1) Instituciones de Crédito							
b2) Títulos y Valores							
b3) Arrendamientos Financieros							
<b>2. Otros Pasivos</b>							
<b>3. Total de la Deuda Pública y Otros Pasivos (3=1+2)</b>							
<b>4. Deuda Contingente <sup>1</sup> (Informativo)</b>							
A. Deuda Contingente 1							
B. Deuda Contingente 2							
C. Deuda Contingente XX							
<b>5. Valor de Instrumentos Bono Cupón Cero <sup>2</sup> (Informativo)</b>							
A. Instrumento Bono Cupón Cero 1							
B. Instrumento Bono Cupón Cero 2							
C. Instrumento Bono Cupón Cero XX							

<sup>1</sup> Se refiere a cualquier Financiamiento sin fuente o garantía de pago definida que sea asumido de manera solidaria o subsidiaria por las Entidades Federativas con sus Municipios, organismos descentralizados y empresas de participación estatal mayoritaria y fideicomisos, locales o municipales, y por los Municipios con sus respectivos organismos descentralizados y empresas de participación municipal mayoritaria.

<sup>2</sup> Se refiere al valor del Bono Cupón Cero que respalda el pago de los créditos del mismo (Activo).

Obligaciones a Corto Plazo (k)	Monto Contratado (l)	Plazo Pactado (m)	Tasa de Interés (n)	Comisiones y Costos Relacionados (o)	Tasa Efectiva (p)
<b>6. Obligaciones a Corto Plazo (Informativo)</b>					
A. Crédito 1					
B. Crédito 2					
C. Crédito XX					

COMISION ESTATAL DE ARBITRAJE MEDICO DE OAXACA Informe Analítico de Obligaciones Diferentes de Financiamientos -LDF Del 1 de enero al 30 de Junio de 2019 (PESOS)										
Denominación de las Obligaciones Diferentes de Financiamiento (c)	Fecha del Contrato (d)	Fecha de inicio de operación del proyecto (e)	Fecha de vencimiento (f)	Monto de la inversión pactado (g)	Plazo pactado (h)	Monto promedio mensual del pago de la contraprestación (i)	Monto promedio mensual del pago de la contraprestación correspondiente al pago de inversión (j)	Monto pagado de la inversión al 30 de Junio de 2019 (k)	Monto pagado de la inversión actualizado al 30 de Junio de 2019 (l)	Saldo pendiente por pagar de la inversión al 30 Junio 2019 (m = g - l)
<b>A. Asociaciones Público Privadas (APP's) (A=a+b+c+d)</b> a) APP 1 b) APP 2 c) APP 3 d) APP XX										
<b>B. Otros Instrumentos (B=a+b+c+d)</b> a) Otro Instrumento 1 b) Otro Instrumento 2 c) Otro Instrumento 3 d) Otro Instrumento XX										
<b>C. Total de Obligaciones Diferentes de Financiamiento (C=A+B)</b>										

No aplica

**COMISINO ESTATAL DE ARBITRAJE MEDICO DE OAXACA**  
**Estado Analítico del Ejercicio del Presupuesto de Egresos Detallado - LDF**  
**Clasificación por Objeto del Gasto (Capítulo y Concepto)**  
**Del 1 de enero al 30 de Junio de 2019**  
**(PESOS)**

Concepto	Egresos					Subejercicio
	Aprobado	Ampliaciones/ (Reducciones)	Modificado	Devengado	Pagado	
<b>I. Gasto No Etiquetado (I=A+B+C+D+E+F+G+H+I)</b>	<b>5,744,468</b>	<b>-156,600</b>	<b>5,587,868</b>	<b>5,587,868</b>	<b>5,587,868</b>	<b>0</b>
A. Servicios Personales (A=a1+a2+a3+a4+a5+a6+a7)	0	0	0	0	0	0
a1) Remuneraciones al Personal de Carácter Permanente	0	0	0	0	0	0
a2) Remuneraciones al Personal de Carácter Transitorio	0	0	0	0	0	0
a3) Remuneraciones Adicionales y Especiales	0	0	0	0	0	0
a4) Seguridad Social	0	0	0	0	0	0
a5) Otras Prestaciones Sociales y Económicas	0	0	0	0	0	0
a6) Previsiones	0	0	0	0	0	0
a7) Pago de Estímulos a Servidores Públicos	0	0	0	0	0	0
B. Materiales y Suministros (B=b1+b2+b3+b4+b5+b6+b7+b8+b9)	0	0	0	0	0	0
b1) Materiales de Administración, Emisión de Documentos y Artículos Oficiales	0	0	0	0	0	0
b2) Alimentos y Utensilios	0	0	0	0	0	0
b3) Materias Primas y Materiales de Producción y Comercialización	0	0	0	0	0	0
b4) Materiales y Artículos de Construcción y de Reparación	0	0	0	0	0	0
b5) Productos Químicos, Farmacéuticos y de Laboratorio	0	0	0	0	0	0
b6) Combustibles, Lubricantes y Aditivos	0	0	0	0	0	0
b7) Vestuario, Blancos, Prendas de Protección y Artículos Deportivos	0	0	0	0	0	0
b8) Materiales y Suministros Para Seguridad	0	0	0	0	0	0
b9) Herramientas, Refacciones y Accesorios Menores	0	0	0	0	0	0
C. Servicios Generales (C=c1+c2+c3+c4+c5+c6+c7+c8+c9)	0	0	0	0	0	0
c1) Servicios Básicos	0	0	0	0	0	0
c2) Servicios de Arrendamiento	0	0	0	0	0	0
c3) Servicios Profesionales, Científicos, Técnicos y Otros Servicios	0	0	0	0	0	0
c4) Servicios Financieros, Bancarios y Comerciales	0	0	0	0	0	0
c5) Servicios de Instalación, Reparación, Mantenimiento y Conservación	0	0	0	0	0	0
c6) Servicios de Comunicación Social y Publicidad	0	0	0	0	0	0
c7) Servicios de Traslado y Viáticos	0	0	0	0	0	0
c8) Servicios Oficiales	0	0	0	0	0	0
c9) Otros Servicios Generales	0	0	0	0	0	0
D. Transferencias, Asignaciones, Subsidios y Otras Ayudas (D=d1+d2+d3+d4+d5+d6+d7+d8+d9)	<b>5,744,468</b>	<b>-156,600</b>	<b>5,587,868</b>	<b>5,587,868</b>	<b>5,587,868</b>	<b>0</b>
d1) Transferencias Internas y Asignaciones al Sector Público	<b>5,744,468</b>	<b>-156,600</b>	<b>5,587,868</b>	<b>5,587,868</b>	<b>5,587,868</b>	<b>0</b>
d2) Transferencias al Resto del Sector Público	0	0	0	0	0	0
d3) Subsidios y Subvenciones	0	0	0	0	0	0
d4) Ayudas Sociales	0	0	0	0	0	0
d5) Pensiones y Jubilaciones	0	0	0	0	0	0
d6) Transferencias a Fideicomisos, Mandatos y Otros Análogos	0	0	0	0	0	0
d7) Transferencias a la Seguridad Social	0	0	0	0	0	0
d8) Donativos	0	0	0	0	0	0
d9) Transferencias al Exterior	0	0	0	0	0	0
E. Bienes Muebles, Inmuebles e Intangibles (E=e1+e2+e3+e4+e5+e6+e7+e8+e9)	0	0	0	0	0	0
e1) Mobiliario y Equipo de Administración	0	0	0	0	0	0
e2) Mobiliario y Equipo Educativo y Recreativo	0	0	0	0	0	0
e3) Equipo e Instrumental Médico y de Laboratorio	0	0	0	0	0	0
e4) Vehículos y Equipo de Transporte	0	0	0	0	0	0
e5) Equipo de Defensa y Seguridad	0	0	0	0	0	0
e6) Maquinaria, Otros Equipos y Herramientas	0	0	0	0	0	0
e7) Activos Biológicos	0	0	0	0	0	0
e8) Bienes Inmuebles	0	0	0	0	0	0
e9) Activos Intangibles	0	0	0	0	0	0
F. Inversión Pública (F=f1+f2+f3)	0	0	0	0	0	0
f1) Obra Pública en Bienes de Dominio Público	0	0	0	0	0	0
f2) Obra Pública en Bienes Propios	0	0	0	0	0	0
f3) Proyectos Productivos y Acciones de Fomento	0	0	0	0	0	0
G. Inversiones Financieras y Otras Provisiones (G=g1+g2+g3+g4+g5+g6+g7)	0	0	0	0	0	0
g1) Inversiones Para el Fomento de Actividades Productivas	0	0	0	0	0	0
g2) Acciones y Participaciones de Capital	0	0	0	0	0	0
g3) Compra de Títulos y Valores	0	0	0	0	0	0
g4) Concesión de Préstamos	0	0	0	0	0	0
g5) Inversiones en Fideicomisos, Mandatos y Otros Análogos	0	0	0	0	0	0
Fideicomiso de Desastres Naturales (Informativo)	0	0	0	0	0	0
g6) Otras Inversiones Financieras	0	0	0	0	0	0
g7) Provisiones para Contingencias y Otras Erogaciones Especiales	0	0	0	0	0	0
H. Participaciones y Aportaciones (H=h1+h2+h3)	0	0	0	0	0	0
h1) Participaciones	0	0	0	0	0	0
h2) Aportaciones	0	0	0	0	0	0
h3) Convenios	0	0	0	0	0	0
I. Deuda Pública (I=i1+i2+i3+i4+i5+i6+i7)	0	0	0	0	0	0
i1) Amortización de la Deuda Pública	0	0	0	0	0	0
i2) Intereses de la Deuda Pública	0	0	0	0	0	0
i3) Comisiones de la Deuda Pública	0	0	0	0	0	0
i4) Gastos de la Deuda Pública	0	0	0	0	0	0
i5) Costo por Coberturas	0	0	0	0	0	0
i6) Apoyos Financieros	0	0	0	0	0	0
i7) Adeudos de Ejercicios Fiscales Anteriores (ADEFAS)	0	0	0	0	0	0

COMISINO ESTATAL DE ARBITRAJE MEDICO DE OAXACA  
Estado Analítico del Ejercicio del Presupuesto de Egresos Detallado - LDF  
Clasificación por Objeto del Gasto (Capítulo y Concepto)  
Del 1 de enero al 30 de Junio de 2019  
(PESOS)

Concepto	Egresos					Subejercicio
	Aprobado	Ampliaciones/ (Reducciones)	Modificado	Devengado	Pagado	
<b>II. Gasto Etiquetado (II=A+B+C+D+E+F+G+H+I)</b>	<b>0</b>	<b>0</b>	<b>0</b>	<b>0</b>	<b>0</b>	<b>0</b>
A. Servicios Personales (A=a1+a2+a3+a4+a5+a6+a7)	0	0	0	0	0	0
a1) Remuneraciones al Personal de Carácter Permanente	0	0	0	0	0	0
a2) Remuneraciones al Personal de Carácter Transitorio	0	0	0	0	0	0
a3) Remuneraciones Adicionales y Especiales	0	0	0	0	0	0
a4) Seguridad Social	0	0	0	0	0	0
a5) Otras Prestaciones Sociales y Económicas	0	0	0	0	0	0
a6) Previsiones	0	0	0	0	0	0
a7) Pago de Estímulos a Servidores Públicos	0	0	0	0	0	0
B. Materiales y Suministros (B=b1+b2+b3+b4+b5+b6+b7+b8+b9)	0	0	0	0	0	0
b1) Materiales de Administración, Emisión de Documentos y Artículos Oficiales	0	0	0	0	0	0
b2) Alimentos y Utensilios	0	0	0	0	0	0
b3) Materias Primas y Materiales de Producción y Comercialización	0	0	0	0	0	0
b4) Materiales y Artículos de Construcción y de Reparación	0	0	0	0	0	0
b5) Productos Químicos, Farmacéuticos y de Laboratorio	0	0	0	0	0	0
b6) Combustibles, Lubricantes y Aditivos	0	0	0	0	0	0
b7) Vestuario, Blancos, Prendas de Protección y Artículos Deportivos	0	0	0	0	0	0
b8) Materiales y Suministros Para Seguridad	0	0	0	0	0	0
b9) Herramientas, Refacciones y Accesorios Menores	0	0	0	0	0	0
C. Servicios Generales (C=c1+c2+c3+c4+c5+c6+c7+c8+c9)	0	0	0	0	0	0
c1) Servicios Básicos	0	0	0	0	0	0
c2) Servicios de Arrendamiento	0	0	0	0	0	0
c3) Servicios Profesionales, Científicos, Técnicos y Otros Servicios	0	0	0	0	0	0
c4) Servicios Financieros, Bancarios y Comerciales	0	0	0	0	0	0
c5) Servicios de Instalación, Reparación, Mantenimiento y Conservación	0	0	0	0	0	0
c6) Servicios de Comunicación Social y Publicidad	0	0	0	0	0	0
c7) Servicios de Traslado y Viáticos	0	0	0	0	0	0
c8) Servicios Oficiales	0	0	0	0	0	0
c9) Otros Servicios Generales	0	0	0	0	0	0
D. Transferencias, Asignaciones, Subsidios y Otras Ayudas (D=d1+d2+d3+d4+d5+d6+d7+d8+d9)	0	0	0	0	0	0
d1) Transferencias Internas y Asignaciones al Sector Público	0	0	0	0	0	0
d2) Transferencias al Resto del Sector Público	0	0	0	0	0	0
d3) Subsidios y Subvenciones	0	0	0	0	0	0
d4) Ayudas Sociales	0	0	0	0	0	0
d5) Pensiones y Jubilaciones	0	0	0	0	0	0
d6) Transferencias a Fideicomisos, Mandatos y Otros Análogos	0	0	0	0	0	0
d7) Transferencias a la Seguridad Social	0	0	0	0	0	0
d8) Donativos	0	0	0	0	0	0
d9) Transferencias al Exterior	0	0	0	0	0	0
E. Bienes Muebles, Inmuebles e Intangibles (E=e1+e2+e3+e4+e5+e6+e7+e8+e9)	0	0	0	0	0	0
e1) Mobiliario y Equipo de Administración	0	0	0	0	0	0
e2) Mobiliario y Equipo Educativo y Recreativo	0	0	0	0	0	0
e3) Equipo e Instrumental Médico y de Laboratorio	0	0	0	0	0	0
e4) Vehículos y Equipo de Transporte	0	0	0	0	0	0
e5) Equipo de Defensa y Seguridad	0	0	0	0	0	0
e6) Maquinaria, Otros Equipos y Herramientas	0	0	0	0	0	0
e7) Activos Biológicos	0	0	0	0	0	0
e8) Bienes Inmuebles	0	0	0	0	0	0
e9) Activos Intangibles	0	0	0	0	0	0
F. Inversión Pública (F=f1+f2+f3)	0	0	0	0	0	0
f1) Obra Pública en Bienes de Dominio Público	0	0	0	0	0	0
f2) Obra Pública en Bienes Propios	0	0	0	0	0	0
f3) Proyectos Productivos y Acciones de Fomento	0	0	0	0	0	0
G. Inversiones Financieras y Otras Provisiones (G=g1+g2+g3+g4+g5+g6+g7)	0	0	0	0	0	0
g1) Inversiones Para el Fomento de Actividades Productivas	0	0	0	0	0	0
g2) Acciones y Participaciones de Capital	0	0	0	0	0	0
g3) Compra de Títulos y Valores	0	0	0	0	0	0
g4) Concesión de Préstamos	0	0	0	0	0	0
g5) Inversiones en Fideicomisos, Mandatos y Otros Análogos	0	0	0	0	0	0
Fideicomiso de Desastres Naturales (Informativo)	0	0	0	0	0	0
g6) Otras Inversiones Financieras	0	0	0	0	0	0
g7) Provisiones para Contingencias y Otras Erogaciones Especiales	0	0	0	0	0	0
H. Participaciones y Aportaciones (H=h1+h2+h3)	0	0	0	0	0	0
h1) Participaciones	0	0	0	0	0	0
h2) Aportaciones	0	0	0	0	0	0
h3) Convenios	0	0	0	0	0	0
I. Deuda Pública (I=i1+i2+i3+i4+i5+i6+i7)	0	0	0	0	0	0
i1) Amortización de la Deuda Pública	0	0	0	0	0	0
i2) Intereses de la Deuda Pública	0	0	0	0	0	0
i3) Comisiones de la Deuda Pública	0	0	0	0	0	0
i4) Gastos de la Deuda Pública	0	0	0	0	0	0
i5) Costo por Coberturas	0	0	0	0	0	0
i6) Apoyos Financieros	0	0	0	0	0	0
i7) Adeudos de Ejercicios Fiscales Anteriores (ADEFAS)	0	0	0	0	0	0
<b>III. Total de Egresos (III = I + II)</b>	<b>5,744,468</b>	<b>-156,600</b>	<b>5,587,868</b>	<b>5,587,868</b>	<b>5,587,868</b>	<b>0</b>

COMISION ESTATAL DE ARBITRAJE MEDICO DE OAXACA						
Estado Analítico del Ejercicio del Presupuesto de Egresos Detallado - LDF						
Clasificación Administrativa						
Del 1 de enero al 30 de Junio de 2019						
(PESOS)						
Concepto	Egresos					Subejercicio
	Aprobado	Ampliaciones/ (Reducciones)	Modificado	Devengado	Pagado	
<b>I. Gasto No Etiquetado</b>	5,744,468	-156,600	5,587,868	5,587,868	5,587,868	0
A. Comisión Estatal de Arbitraje Médico de Oaxaca	5,744,468	-156,600	5,587,868	5,587,868	5,587,868	0
<b>II. Gasto Etiquetado</b>	0	0	0	0	0	0
<b>III. Total de Egresos (III = I + II)</b>	5,744,468	-156,600	5,587,868	5,587,868	5,587,868	0

**COMISION ESTATALDE ARBITRAJE MEDICO DE OAXACA**  
Estado Analítico del Ejercicio del Presupuesto de Egresos Detallado - LDF  
Clasificación Funcional (Finalidad y Función)  
Del 1 de enero al 30 de Junio de 2019  
(PESOS)

Concepto	Egresos					Subejercicio
	Aprobado	Ampliaciones/ (Reducciones)	Modificado	Devengado	Pagado	
<b>I. Gasto No Etiquetado (I=A+B+C+D)</b>	<b>5,744,468</b>	<b>-156,600</b>	<b>5,587,868</b>	<b>5,587,868</b>	<b>5,587,868</b>	<b>0</b>
<b>A. Gobierno (A=a1+a2+a3+a4+a5+a6+a7+a8)</b>	<b>5,744,468</b>	<b>-156,600</b>	<b>5,587,868</b>	<b>5,587,868</b>	<b>5,587,868</b>	<b>0</b>
a1) Legislación	0	0	0	0	0	0
a2) Justicia	5,744,468	-156,600	5,587,868	5,587,868	5,587,868	0
a3) Coordinación de la Política de Gobierno	0	0	0	0	0	0
a4) Relaciones Exteriores	0	0	0	0	0	0
a5) Asuntos Financieros y Hacendarios	0	0	0	0	0	0
a6) Seguridad Nacional	0	0	0	0	0	0
a7) Asuntos de Orden Público y de Seguridad Interior	0	0	0	0	0	0
a8) Otros Servicios Generales	0	0	0	0	0	0
<b>B. Desarrollo Social (B=b1+b2+b3+b4+b5+b6+b7)</b>	<b>0</b>	<b>0</b>	<b>0</b>	<b>0</b>	<b>0</b>	<b>0</b>
b1) Protección Ambiental	0	0	0	0	0	0
b2) Vivienda y Servicios a la Comunidad	0	0	0	0	0	0
b3) Salud	0	0	0	0	0	0
b4) Recreación, Cultura y Otras Manifestaciones Sociales	0	0	0	0	0	0
b5) Educación	0	0	0	0	0	0
b6) Protección Social	0	0	0	0	0	0
b7) Otros Asuntos Sociales	0	0	0	0	0	0
<b>C. Desarrollo Económico (C=c1+c2+c3+c4+c5+c6+c7+c8+c9)</b>	<b>0</b>	<b>0</b>	<b>0</b>	<b>0</b>	<b>0</b>	<b>0</b>
c1) Asuntos Económicos, Comerciales y Laborales en General	0	0	0	0	0	0
c2) Agropecuaria, Silvicultura, Pesca y Caza	0	0	0	0	0	0
c3) Combustibles y Energía	0	0	0	0	0	0
c4) Minería, Manufacturas y Construcción	0	0	0	0	0	0
c5) Transporte	0	0	0	0	0	0
c6) Comunicaciones	0	0	0	0	0	0
c7) Turismo	0	0	0	0	0	0
c8) Ciencia, Tecnología e Innovación	0	0	0	0	0	0
c9) Otras Industrias y Otros Asuntos Económicos	0	0	0	0	0	0
<b>D. Otras No Clasificadas en Funciones Anteriores (D=d1+d2+d3+d4)</b>	<b>0</b>	<b>0</b>	<b>0</b>	<b>0</b>	<b>0</b>	<b>0</b>
d1) Transacciones de la Deuda Pública / Costo Financiero de la Deuda	0	0	0	0	0	0
d2) Transferencias, Participaciones y Aportaciones Entre Diferentes Niveles y Órdenes de Gobierno	0	0	0	0	0	0
d3) Saneamiento del Sistema Financiero	0	0	0	0	0	0
d4) Adeudos de Ejercicios Fiscales Anteriores	0	0	0	0	0	0
<b>II: Gasto Etiquetado (II=A+B+C+D)</b>	<b>0</b>	<b>0</b>	<b>0</b>	<b>0</b>	<b>0</b>	<b>0</b>
<b>A. Gobierno (A=a1+a2+a3+a4+a5+a6+a7+a8)</b>	<b>0</b>	<b>0</b>	<b>0</b>	<b>0</b>	<b>0</b>	<b>0</b>
a1) Legislación	0	0	0	0	0	0
a2) Justicia	0	0	0	0	0	0
a3) Coordinación de la Política de Gobierno	0	0	0	0	0	0
a4) Relaciones Exteriores	0	0	0	0	0	0
a5) Asuntos Financieros y Hacendarios	0	0	0	0	0	0
a6) Seguridad Nacional	0	0	0	0	0	0
a7) Asuntos de Orden Público y de Seguridad Interior	0	0	0	0	0	0
a8) Otros Servicios Generales	0	0	0	0	0	0
<b>B. Desarrollo Social (B=b1+b2+b3+b4+b5+b6+b7)</b>	<b>0</b>	<b>0</b>	<b>0</b>	<b>0</b>	<b>0</b>	<b>0</b>
b1) Protección Ambiental	0	0	0	0	0	0
b2) Vivienda y Servicios a la Comunidad	0	0	0	0	0	0
b3) Salud	0	0	0	0	0	0
b4) Recreación, Cultura y Otras Manifestaciones Sociales	0	0	0	0	0	0
b5) Educación	0	0	0	0	0	0
b6) Protección Social	0	0	0	0	0	0
b7) Otros Asuntos Sociales	0	0	0	0	0	0
<b>C. Desarrollo Económico (C=c1+c2+c3+c4+c5+c6+c7+c8+c9)</b>	<b>0</b>	<b>0</b>	<b>0</b>	<b>0</b>	<b>0</b>	<b>0</b>
c1) Asuntos Económicos, Comerciales y Laborales en General	0	0	0	0	0	0
c2) Agropecuaria, Silvicultura, Pesca y Caza	0	0	0	0	0	0
c3) Combustibles y Energía	0	0	0	0	0	0
c4) Minería, Manufacturas y Construcción	0	0	0	0	0	0
c5) Transporte	0	0	0	0	0	0
c6) Comunicaciones	0	0	0	0	0	0
c7) Turismo	0	0	0	0	0	0
c8) Ciencia, Tecnología e Innovación	0	0	0	0	0	0
c9) Otras Industrias y Otros Asuntos Económicos	0	0	0	0	0	0
<b>D. Otras No Clasificadas en Funciones Anteriores (D=d1+d2+d3+d4)</b>	<b>0</b>	<b>0</b>	<b>0</b>	<b>0</b>	<b>0</b>	<b>0</b>
d1) Transacciones de la Deuda Pública / Costo Financiero de la Deuda	0	0	0	0	0	0
d2) Transferencias, Participaciones y Aportaciones Entre Diferentes Niveles y Órdenes de Gobierno	0	0	0	0	0	0
d3) Saneamiento del Sistema Financiero	0	0	0	0	0	0
d4) Adeudos de Ejercicios Fiscales Anteriores	0	0	0	0	0	0
<b>III. Total de Egresos (III = I + II)</b>	<b>5,744,468</b>	<b>-156,600</b>	<b>5,587,868</b>	<b>5,587,868</b>	<b>5,587,868</b>	<b>0</b>



COMISION ESTATAL DE ARBITRAJE MEDICO DE OAXACA						
Estado Analítico del Ejercicio del Presupuesto de Egresos Detallado - LDF						
Clasificación de Servicios Personales por Categoría						
Del 1 de Enero al 30 de Junio de 2019						
(PESOS)						
Concepto	Egresos					Subejercicio
	Aprobado	Ampliaciones/ (Reducciones)	Modificado	Devengado	Pagado	
<b>I. Gasto No Etiquetado (I=A+B+C+D+E+F)</b>	<b>4,949,462</b>	<b>0</b>	<b>4,949,462</b>	<b>4,949,462</b>	<b>4,949,462</b>	<b>0</b>
A. Personal Administrativo	4,949,462	0	4,949,462	4,949,462	4,949,462	0
B. Magisterio	0	0	0	0	0	0
C. Servicios de Salud (C=c1+c2)	0	0	0	0	0	0
c1) Personal Administrativo	0	0	0	0	0	0
c2) Personal Médico, paramédico y afín	0	0	0	0	0	0
D. Seguridad Pública	0	0	0	0	0	0
E. Gastos asociados a la implementación de nuevas leyes federales o reformas a las mismas (E=e1+e2)	0	0	0	0	0	0
e1) Nombre del Programa o Ley 1	0	0	0	0	0	0
e2) Nombre del Programa o Ley 2	0	0	0	0	0	0
F. Sentencias laborales definitivas	0	0	0	0	0	0
<b>II. Gasto Etiquetado (I=A+B+C+D+E+F)</b>	<b>0</b>	<b>0</b>	<b>0</b>	<b>0</b>	<b>0</b>	<b>0</b>
A. Personal Administrativo	0	0	0	0	0	0
B. Magisterio	0	0	0	0	0	0
C. Servicios de Salud (C=c1+c2)	0	0	0	0	0	0
c1) Personal Administrativo	0	0	0	0	0	0
c2) Personal Médico, paramédico y afín	0	0	0	0	0	0
D. Seguridad Pública	0	0	0	0	0	0
E. Gastos asociados a la implementación de nuevas leyes federales o reformas a las mismas (E=e1+e2)	0	0	0	0	0	0
e1) Nombre del Programa o Ley 1	0	0	0	0	0	0
e2) Nombre del Programa o Ley 2	0	0	0	0	0	0
F. Sentencias laborales definitivas	0	0	0	0	0	0
<b>III. Total de Gasto en Servicios Personales (III = I + II)</b>	<b>4,949,462</b>	<b>0</b>	<b>4,949,462</b>	<b>4,949,462</b>	<b>4,949,462</b>	<b>0</b>

COMISION ESTATAL DE ARBITRAJE MEDICO DE OAXACA					
Informe sobre Estudios Actuariales - LDF					
	Pensiones y jubilaciones	Salud	Riesgos de trabajo	Invalidez y vida	Otras prestaciones sociales
<p><b>Tipo de Sistema</b></p> <p>Prestación laboral o Fondo general para trabajadores del estado o municipio</p> <p>Beneficio definido, Contribución definida o Mixto</p> <p><b>Población afiliada</b></p> <p>Activos</p> <p>Edad máxima</p> <p>Edad mínima</p> <p>Edad promedio</p> <p>Pensionados y Jubilados</p> <p>Edad máxima</p> <p>Edad mínima</p> <p>Edad promedio</p> <p>Beneficiarios</p> <p>Promedio de años de servicio (trabajadores activos)</p> <p>Aportación individual al plan de pensión como % del salario</p> <p>Aportación del ente público al plan de pensión como % del salario</p> <p>Crecimiento esperado de los pensionados y jubilados (como %)</p> <p>Crecimiento esperado de los activos (como %)</p> <p>Edad de Jubilación o Pensión</p> <p>Esperanza de vida</p> <p><b>Ingresos del Fondo</b></p> <p>Ingresos Anuales al Fondo de Pensiones</p> <p><b>Nómina anual</b></p> <p>Activos</p> <p>Pensionados y Jubilados</p> <p>Beneficiarios de Pensionados y Jubilados</p> <p><b>Monto mensual por pensión</b></p> <p>Máximo</p> <p>Mínimo</p> <p>Promedio</p> <p><b>Monto de la reserva</b></p> <p><b>Valor presente de las obligaciones</b></p> <p>Pensiones y Jubilaciones en curso de pago</p> <p>Generación actual</p> <p>Generaciones futuras</p> <p><b>Valor presente de las contribuciones asociadas a los sueldos futuros de cotización X%</b></p> <p>Generación actual</p> <p>Generaciones futuras</p> <p><b>Valor presente de aportaciones futuras</b></p> <p>Generación actual</p> <p>Generaciones futuras</p> <p>Otros Ingresos</p> <p><b>Déficit/superávit actuarial</b></p> <p>Generación actual</p> <p>Generaciones futuras</p> <p><b>Periodo de suficiencia</b></p> <p>Año de descapitalización</p> <p>Tasa de rendimiento</p> <p><b>Estudio actuarial</b></p> <p>Año de elaboración del estudio actuarial</p> <p>Empresa que elaboró el estudio actuarial</p>					