



GOBIERNO DEL ESTADO
DE OAXACA

TOMO V – D

SECTOR PARAESTATAL

INDICE	1
1. COORDINACIÓN ESTATAL DE PROTECCIÓN CIVIL DE OAXACA	8-69
1.1.- Resultados generales	
1.2.- Información Contable	
1.2.1.- Estado de Situación financiera	
1.2.2.- Estado de Actividades	
1.2.3.- Estado de variación en la hacienda pública	
1.2.4.- Estado de cambios en la situación financiera	
1.2.5.- Estado de Flujos de Efectivo	
1.2.6.- Estado analítico del activo	
1.2.7.- Estado analítico de la deuda y otros pasivos	
1.2.8.- Informe sobre pasivos contingentes consolidado	
1.2.9.- Notas a los estados financieros consolidado	
1.3.- Información Presupuestaria	
1.3.1.- Estado analítico de los ingresos presupuestarios	
1.3.2.- Estado analítico del ejercicio del presupuesto de egresos en Clasificación por Objeto del Gasto	
1.3.3.- Estado analítico del ejercicio del presupuesto de egresos en Clasificación Económica (por Tipo de Gasto)	
1.3.4.- Estado analítico del ejercicio del presupuesto de egresos en Clasificación Administrativa	
1.3.5.- Estado analítico del ejercicio del presupuesto de egresos en Clasificación Funcional	
1.4.- Deuda	
1.4.1.- endeudamiento neto	
1.4.2.- Intereses de la deuda	
1.4.3.- Indicadores de postura fiscal	
1.5.- Información Programática	
1.5.1.-Resumen por programa presupuestario	
1.5.2.- Indicadores de resultados	
1.5.3.- Programas y Proyectos de inversión	
1.6.- Anexos (Información Adicional)	
1.6.1.- Relación de los bienes inmuebles	
1.6.2.- Relación de los bienes muebles	
1.6.3.- Relación de cuentas bancarias Productivas	
1.6.4.- Relación de esquema bursátiles y de cobertura financiera	



GOBIERNO DEL ESTADO
DE OAXACA

1.6.5.- Montos pagados por ayudas y subsidios

1.7.- Información Correspondiente a Disciplina Financiera

1.7.1.- Estado de Situación Financiera Detallado-LDF

1.7.2.- Balance Presupuestario

1.7.3.- Estado Analítico de Ingresos Detallado

1.7.4.- Informe Analítico de la Deuda y Otros Pasivos

1.7.5.- Informe Analítico de Obligaciones Diferentes de Financiamiento

1.7.6.- Estado Analítico del Presupuesto de Egresos Clasificador por Objeto del Gasto (Capítulo-Concepto)

1.7.7.- Estado Analítico del Presupuesto de Egresos Clasificación Administrativa

1.7.8.- Estado Analítico del Presupuesto de Egresos Clasificación Funcional (Finalidad y Función)

1.7.9.- Estado Analítico del Presupuesto de Egresos Clasificación de Servicios Personales

1.7.10.- Informe Sobre Estudios Actuariales

2. CORPORACIÓN OAXAQUEÑA DE RADIO Y TELEVISIÓN

70-153

2.1.- Resultados Generales

2.2.- Información Contable

2.2.1.- Estado de Situación financiera

2.2.2.- Estado de Actividades

2.2.3.- Estado de variación en la hacienda pública

2.2.4.- Estado de cambios en la situación financiera

2.2.5.- Estado de Flujos de Efectivo

2.2.6.- Estado analítico del activo

2.2.7.- Estado analítico de la deuda y otros pasivos

2.2.8.- Informe sobre pasivos contingentes

2.2.9.- Notas a los estados financieros

2.3.- Información Presupuestaria

2.3.1.- Estado analítico de ingresos presupuestarios

2.3.2.- Estado analítico del ejercicio del presupuesto de egresos en Clasificación por Objeto del Gasto

2.3.3.- Estado analítico del ejercicio del presupuesto de egresos en Clasificación Económica (por Tipo de Gasto)

2.3.4.- Estado analítico del ejercicio del presupuesto de egresos en Clasificación Administrativa

2.3.5.- Estado analítico del ejercicio del presupuesto de egresos en Clasificación Funcional

2.4.- Deuda

2.4.1.- Endeudamiento neto

2.4.2.- Intereses de la deuda

2.4.3.- Indicadores de postura fiscal



GOBIERNO DEL ESTADO
DE OAXACA

2.5.- Información Programática

- 2.5.1.- Resumen por programa presupuestario
- 2.5.2.- Programas y Proyectos de inversión

2.6.- Anexos (Información Adicional)

- 2.6.1.- Relación de los bienes inmuebles
- 2.6.2.- Relación de los bienes muebles
- 2.6.3.- Relación de cuentas bancarias Productivas
- 2.6.4.- Relación de esquema bursátiles y de cobertura financiera
- 2.6.5.- Montos pagados por ayudas y subsidios

2.7.- Información Correspondiente a Disciplina Financiera

- 2.7.1.- Estado de Situación Financiera Detallado-LDF
- 2.7.2.- Balance Presupuestario
- 2.7.3.- Estado Analítico de Ingresos Detallado
- 2.7.4.- Informe Analítico de la Deuda y Otros Pasivos
- 2.7.5.- Informe Analítico de Obligaciones Diferentes de Financiamiento
- 2.7.6.- Estado Analítico del Presupuesto de Egresos Clasificador por Objeto del Gasto (Capítulo-Concepto)
- 2.7.7.- Estado Analítico del Presupuesto de Egresos Clasificación Administrativa
- 2.7.8.- Estado Analítico del Presupuesto de Egresos Clasificación Funcional (Finalidad y Función)
- 2.7.9.- Estado Analítico del Presupuesto de Egresos Clasificación de Servicios Personales
- 2.7.10.- Informe Sobre Estudios Actuariales

3. DIRECCIÓN GENERAL DE POBLACIÓN DE OAXACA

154-219

3.1.- Resultados Generales

3.2.- Información Contable

- 3.2.1.- Estado de Situación financiera
- 3.2.2.- Estado de Actividades
- 3.2.3.- Estado de variación en la hacienda pública
- 3.2.4.- Estado de cambios en la situación financiera
- 3.2.5.- Estado de Flujos de Efectivo
- 3.2.6.- Estado analítico del activo
- 3.2.7.- Estado analítico de la deuda y otros pasivos
- 3.2.8.- Informe sobre pasivos contingentes
- 3.2.9.- Notas a los estados financieros

3.3.- Información Presupuestaria

- 3.3.1.- Estado analítico de ingresos presupuestarios
- 3.3.2.- Estado analítico del ejercicio del presupuesto de egresos en Clasificación por Objeto del Gasto



GOBIERNO DEL ESTADO
DE OAXACA

3.3.3.- Estado analítico del ejercicio del presupuesto de egresos en Clasificación Económica (por Tipo de Gasto)

3.3.4.- Estado analítico del ejercicio del presupuesto de egresos en Clasificación Administrativa

3.3.5.- Estado analítico del ejercicio del presupuesto de egresos en Clasificación Funcional

3.4.- Deuda

3.4.1.- Endeudamiento neto

3.4.2.- Intereses de la deuda

3.4.3.- Indicadores de postura fiscal

3.5.- Información Programática

3.5.1.- Resumen por programa presupuestario

3.5.2.- Programas y Proyectos de inversión

3.6.- Anexos (Información Adicional)

3.6.1.- Relación de los bienes inmuebles

3.6.2.- Relación de los bienes muebles

3.6.3.- Relación de cuentas bancarias Productivas

3.6.4.- Relación de esquema bursátiles y de cobertura financiera

3.6.5.- Montos pagados por ayudas y subsidios

3.7.- Información Correspondiente a Disciplina Financiera

3.7.1.- Estado de Situación Financiera Detallado-LDF

3.7.2.- Balance Presupuestario

3.7.3.- Estado Analítico de Ingresos Detallado

3.7.4.- Informe Analítico de la Deuda y Otros Pasivos

3.7.5.- Informe Analítico de Obligaciones Diferentes de Financiamiento

3.7.6.- Estado Analítico del Presupuesto de Egresos Clasificador por Objeto del Gasto (Capítulo-Concepto)

3.7.7.- Estado Analítico del Presupuesto de Egresos Clasificación Administrativa

3.7.8.- Estado Analítico del Presupuesto de Egresos Clasificación Funcional (Finalidad y Función)

3.7.9.- Estado Analítico del Presupuesto de Egresos Clasificación de Servicios Personales

3.7.10.- Informe Sobre Estudios Actuariales

4. HOSPITAL DE LA NIÑEZ OAXAQUEÑA

220-288

4.1.- Resultados Generales

4.2.- Información Contable

4.2.1.- Estado de Situación financiera

4.2.2.- Estado de Actividades

4.2.3.- Estado de variación en la hacienda pública

4.2.4.- Estado de cambios en la situación financiera



GOBIERNO DEL ESTADO
DE OAXACA

- 4.2.5.- Estado de Flujos de Efectivo
- 4.2.6.- Estado analítico del activo
- 4.2.7.- Estado analítico de la deuda y otros pasivos
- 4.2.8.- Informe sobre pasivos contingentes
- 4.2.9.- Notas a los estados financieros

4.3.- Información Presupuestaria

- 4.3.1.- Estado analítico de ingresos presupuestarios
- 4.3.2.- Estado analítico del ejercicio del presupuesto de egresos en Clasificación por Objeto del Gasto
- 4.3.3.- Estado analítico del ejercicio del presupuesto de egresos en Clasificación Económica (por Tipo de Gasto)
- 4.3.4.- Estado analítico del ejercicio del presupuesto de egresos en Clasificación Administrativa
- 4.3.5.- Estado analítico del ejercicio del presupuesto de egresos en Clasificación Funcional

4.4.- Deuda

- 4.4.1.- Endeudamiento neto
- 4.4.2.- Intereses de la deuda
- 4.4.3.- Indicadores de postura fiscal

4.5.- Información Programática

- 4.5.1.- Resumen por programa presupuestario
- 4.5.2.- Programas y Proyectos de inversión

4.6.- Anexos (Información Adicional)

- 4.6.1.- Relación de los bienes inmuebles
- 4.6.2.- Relación de los bienes muebles
- 4.6.3.- Relación de cuentas bancarias productivas
- 4.6.4.- Relación de esquema bursátiles y de cobertura financiera
- 4.6.5.- Montos pagados por ayudas y subsidios

4.7.- Información Correspondiente a Disciplina Financiera

- 4.7.1.- Estado de Situación Financiera Detallado-LDF
- 4.7.2.- Balance Presupuestario
- 4.7.3.- Estado Analítico de Ingresos Detallado
- 4.7.4.- Informe Analítico de la Deuda y Otros Pasivos
- 4.7.5.- Informe Analítico de Obligaciones Diferentes de Financiamiento
- 4.7.6.- Estado Analítico del Presupuesto de Egresos Clasificador por Objeto del Gasto (Capítulo-Concepto)
- 4.7.7.- Estado Analítico del Presupuesto de Egresos Clasificación Administrativa
- 4.7.8.- Estado Analítico del Presupuesto de Egresos Clasificación Funcional (Finalidad y Función)
- 4.7.9.- Estado Analítico del Presupuesto de Egresos Clasificación de Servicios Personales
- 4.7.10.- Informe Sobre Estudios Actuariales



GOBIERNO DEL ESTADO
DE OAXACA

5. INSTITUTO DE CAPACITACIÓN Y PRODUCTIVIDAD PARA EL TRABAJO DEL ESTADO DE OAXACA 289-352

5.1.- Resultados Generales

5.2.- Información Contable

5.2.1.- Estado de Situación financiera

5.2.2.- Estado de Actividades

5.2.3.- Estado de variación en la hacienda pública

5.2.4.- Estado de cambios en la situación financiera

5.2.5.- Estado de Flujos de Efectivo

5.2.6.- Estado analítico del activo

5.2.7.- Estado analítico de la deuda y otros pasivos

5.2.8.- Informe sobre pasivos contingentes

5.2.9.- Notas a los estados financieros

5.3.- Información Presupuestaria

5.3.1.- Estado analítico de ingresos presupuestarios

5.3.2.- Estado analítico del ejercicio del presupuesto de egresos en Clasificación por Objeto del Gasto

5.3.3.- Estado analítico del ejercicio del presupuesto de egresos en Clasificación Económica (por Tipo de Gasto)

5.3.4.- Estado analítico del ejercicio del presupuesto de egresos en Clasificación Administrativa

5.3.5.- Estado analítico del ejercicio del presupuesto de egresos en Clasificación Funcional

5.4.- Deuda

5.4.1.- Endeudamiento neto

5.4.2.- Intereses de la deuda

5.4.3.- Indicadores de postura fiscal

5.5.- Información Programática

5.5.1.- Resumen por programa presupuestario

5.5.2.- Programas y Proyectos de inversión

5.6.- Anexos (Información Adicional)

5.6.1.- Relación de los bienes inmuebles

5.6.2.- Relación de los bienes muebles

5.6.3.- Relación de cuentas bancarias Productivas

5.6.4.- Relación de esquema bursátiles y de cobertura financiera

5.6.5.- Montos pagados por ayudas y subsidios

5.7.- Información Correspondiente a Disciplina Financiera

5.7.1.- Estado de Situación Financiera Detallado-LDF

5.7.2.- Balance Presupuestario

5.7.3.- Estado Analítico de Ingresos Detallado



GOBIERNO DEL ESTADO
DE OAXACA

- 5.7.4.- Informe Analítico de la Deuda y Otros Pasivos
- 5.7.5.- Informe Analítico de Obligaciones Diferentes de Financiamiento
- 5.7.6.- Estado Analítico del Presupuesto de Egresos Clasificador por Objeto del Gasto (Capítulo-Concepto)
- 5.7.7.- Estado Analítico del Presupuesto de Egresos Clasificación Administrativa
- 5.7.8.- Estado Analítico del Presupuesto de Egresos Clasificación Funcional (Finalidad y Función)
- 5.7.9.- Estado Analítico del Presupuesto de Egresos Clasificación de Servicios Personales
- 5.7.10.- Informe Sobre Estudios Actuariales



GOBIERNO DEL ESTADO
DE OAXACA

COORDINACIÓN ESTATAL DE PROTECCION CIVIL DE OAXACA

2do Informe Trimestral
Periodo Enero – Junio del Ejercicio 2019



GOBIERNO DEL ESTADO
DE OAXACA

RESULTADOS GENERALES DEL SEGUNDO INFORME TRIMESTRAL DE LOS PROGRAMAS, Y PROYECTOS LLEVADOS A CABO EN LA COORDINACIÓN ESTATAL DE PROTECCIÓN CIVIL

La nueva Ley de Protección Civil y Gestión Integral de Riesgos de Desastres para el Estado de Oaxaca, nos da la pauta para trabajar de manera coordinada en los tres órdenes de gobierno, lo que nos permite alcanzar los objetivos establecidos en el Plan Nacional de Desarrollo y el Plan Estatal de Desarrollo 2016- 2022 de nuestro Estado.

El Gobierno Estatal, cuenta con políticas públicas que permiten contar con estrategias para la preservación y cuidado de la vida de los Oaxaqueños fomentando la cultura de la autoprotección y autocuidado de la niñez, la juventud y la sociedad en general tanto en sus Municipios y Agencias, garantizar la integridad de las personas, su patrimonio, su entorno, así como el funcionamiento de los servicios vitales y sistemas estratégicos ante la eventualidad de una emergencia o desastre que se presente en el Estado, así como fortaleciendo la estructura del Sistema Nacional de Protección Civil que opera el Licenciado Luis Felipe Puente Espinoza a través de la Coordinación Nacional de Protección Civil.

En 6 líneas de Acción: cuyo objetivo fundamental es Promover la Cultura de la Protección Civil y Gestión Integral de Riesgos.

Línea de Acción 1.-

Se refiere a las acciones en materia de cursos de capacitación; En ésta acción la coordinación realizó los cursos a la sociedad civil, escuelas, hospitales, dependencias Estatales y Federales los siguientes: "curso básico de protección civil, primeros auxilios y prevención y combate contra incendios" "evacuación de inmuebles" "uso y manejo de extintores".

Se manejó un indicador interno semestral el cual nos refleja un indicador ascendente con respecto a años anteriores. Con un total de 86 actividades en materia de capacitación y 2,608 beneficiarios. Con estas acciones la población oaxaqueña mejora su capacidad de respuesta ante fenómenos naturales y antropogénicos. Así mismo, se logró la certificación de 3 Técnicos en Gestión Integral de Riesgos por la Escuela Nacional de Protección Civil (ENAPROC). Del personal Adscrito a la Coordinación. Cabe hacer mención que se ha trabajado de manera coordinada con el personal del Instituto Estatal de Educación Pública del Estado de Oaxaca (IEEPO) a través de la Coordinación Operativa de Protección Civil y Emergencia Escolar.

"Opinión Técnica para Emitir la Conformidad del Gobernador del Estado de Uso de Sustancias Explosivas" se emitieron 2 opiniones técnicas esencialmente para el uso y manejo de sustancias explosivas en la industria y en los centros artesanales en el Estado.



GOBIERNO DEL ESTADO
DE OAXACA



**PROTECCIÓN
CIVIL**
Coordinación Estatal de
Protección Civil

Línea de Acción 2.-

Se refiere a los convenios de capacitación inscritos con organismos gubernamentales y del sector privado relacionados con la protección civil para impulsar programas interinstitucionales.

En ésta línea se manejó un indicador interno sexenal el cual nos refleja un indicador ascendente con respecto a años anteriores. Donde se realizaron convenios interinstitucionales con Universidades como la UNAM, la Universidad Regional de La Salle, El CECYTEO, El IEEPO, SAI, Dependencias Estatales, Federales y Municipales, Organismos de carácter civil y con el Programa de las Naciones Unidas para el Desarrollo (PNUD). De ésta manera se contribuye a que la población oaxaqueña mejora su capacidad de respuesta ante fenómenos naturales y antropogénicos.

Línea de Acción 3.-

Esta línea corresponde al Fortalecimiento de los Municipios. Por lo cual la Coordinación mantuvo una relación estrecha con los Municipios identificados como más vulnerables por lo que se le capacitó y auxilió en la integración de 351 Consejos municipales de protección civil y unidades de protección civil creadas para la elaboración de planes de atención a emergencias. Además de Identificar y crear Albergues temporales. Así mismo, se manejó un indicador interno semestral el cual nos refleja un indicador ascendente del 62% en comparación con años anteriores.

Línea de Acción 4.-

Referida a la cultura de la protección civil difundida y fomentada entre la población oaxaqueña a través de la difusión de información relevante en medios de comunicación masiva electrónica e impresos, a la par de los programas de capacitación comunitaria. Así mismo, se llevó a cabo la creación de la página Web <http://www.proteccioncivil.oaxaca.gob.mx>. Para acercar la información preventiva en materia de Protección Civil.

En ésta línea la difusión es de suma importancia, ya que el método de cálculo de los indicadores fue la sumatoria de afectaciones económicas en el estado de Oaxaca, contabilizadas y transformadas a pesos corrientes, de tipo estratégico y anual con un sentido esperado de descendente en comparación con años anteriores.

Línea de Acción 5.-

En ésta línea corresponde a los simulacros impulsados, organizados y realizados en todo el estado para mejorar la capacidad de respuesta a los participantes que tomaron los cursos de protección civil. De donde se contó con un total de 23

actividades. Así mismo, se realizaron 0 simulacros masivos. Con la finalidad de que la ciudadanía tome las medidas necesarias y pongan en marcha su plan familiar de protección civil y estar preparados en materia de sismos.



GOBIERNO DEL ESTADO
DE OAXACA

Se manejó un indicador interno semestral el cual nos refleja un indicador ascendente con respecto a años anteriores. Como resultado la población oaxaqueña mejora su capacidad de respuesta ante fenómenos naturales y antropogénicos.

Línea de Acción 6.-

Referente a las acciones establecidas para modificar la actitud de una política reactiva a una preventiva en el tema de protección civil.

De las cuales se llevaron a cabo las siguientes acciones relevantes con el Programa de Naciones Unidas para el Desarrollo (PNUD)

- Se Asesoró a los Municipios con el plan municipal de riesgos de desastres
- Se llevaron a cabo estrategias de reducción de riesgos de desastres.
- Se capacitó a funcionarios municipales y regionales
- Se dio Asesoría a comunidades con plan comunitario de reducción de riesgos.
- Se Elaboraron las herramientas de prevención de riesgos.
- Se realizaron Foros y talleres de intercambios de experiencias en reducción de riesgos de desastres.
- Se brindó Asesoría a Secretarías Estatales para la transversalización de la Reducción de Riesgos de Desastres.
- Se llevó a cabo curso de información de sismos para el personal de la CEPCO.
- Se promueven los sistemas de alerta miento oportuno con la entrega de radios SARMEX.
- Se llevan a cabo cursos de capacitación para escuelas, centros comerciales, dependencias para el manejo de los radios SARMEX.
- Se llevó a cabo el curso ABC de Género para todo el personal de CEPCO.
- Se llevó a cabo el curso Institucionalización de Perspectiva de Género para personal de Mandos Medios.

El 2 de enero del 2015 se publicó mediante decreto 667, **la Ley Estatal de protección civil y gestión integral de riesgos de desastres para el estado de Oaxaca**; con enfoque a la prevención a través de la gestión integral de riesgos, reformada el 22 de abril mediante decreto 12442.- ley estatal de protección civil y gestión integral de riesgos de desastres para el estado de Oaxaca.

En el mismo año 2015, se realizaron el reglamento interno y manual de organización y procedimientos de protección civil; a la fecha se han conformado 2 comités.

- 1) comités interinstitucionales de prevención de riesgos y recuperación de desastres.
- 2) comité de seguimiento y evaluación del GIRO. (gestión integral de riesgos de Oaxaca)

Actualmente en espera de una 2ª. Reforma a la ley, para ajustarla con la ley de entidades paraestatales del estado de Oaxaca y se integre el órgano de gobierno de la entidad; Quedando pendiente por integrar el comité científico de prevención de riesgos.

Se elaboraron los siguientes planes: 1.- Plan Municipal de prevención y reducción de riesgos de desastres y 2.- Propuesta Nacional del Plan escolar de Gestión de Riesgos de Desastres; Manual de organización interinstitucional para la reducción de riesgos de desastres del estado de Oaxaca y el Formato único de evaluación preliminar de daños y necesidades por localidad.

CONCEPTO	EJERCICIO FISCAL 2019	EJERCICIO FISCAL 2018	CONCEPTO	EJERCICIO FISCAL 2019	EJERCICIO FISCAL 2018
ACTIVO			PASIVO		
ACTIVO CIRCULANTE			PASIVO CIRCULANTE		
EFFECTIVO Y EQUIVALENTES	46,587	94,329	CUENTAS POR PAGAR A CORTO PLAZO	2,580,759	2,379,518
DERECHOS A RECIBIR EFECTIVO O EQUIVALENTES	2,477,664	2,251,954	Total de PASIVO CIRCULANTE	2,580,759	2,379,518
Total de ACTIVO CIRCULANTE	2,524,251	2,346,283	TOTAL PASIVO	2,580,759	2,379,518
ACTIVO NO CIRCULANTE			HACIENDA PÚBLICA/PATRIMONIO		
BIENES MUEBLES	4,998,080	4,689,080	HACIENDA PÚBLICA/PATRIMONIO GENERADO		
DEPRECIACIÓN, DETERIORO Y ARMORTIZACIÓN ACUMULADA DE BIENES E INTANGIBLES	-206,238	0	RESULTADOS DE EJERCICIO (AHORRO/ DESAHORRO)	0	0
Total de ACTIVO NO CIRCULANTE	4,791,842	4,689,080	RESULTADOS DE EJERCICIOS ANTERIORES	4,838,453	4,655,845
			Total de HACIENDA PÚBLICA/PATRIMONIO GENERADO	4,838,453	4,655,845
			TOTAL HACIENDA	4,838,453	4,655,845
			Resultados del Ejercicio (Ahorro/Desahorro)	-103,119	0
TOTAL DE ACTIVOS	7,316,093	7,035,363	Total de Pasivo y Patrimonio/Hacienda Pública	7,316,093	7,035,363

JEFE DEL DEPARTAMENTO DE RECURSOS FINANCIEROS

BLANCA ARELLANO QUIROZ ALCANTARA

DIRECTOR ADMINISTRATIVO

ELÍAS MARTÍNEZ GÓMEZ

Página 1/1



2016-2022

COORDINACIÓN ESTATAL DE PROTECCIÓN CIVIL DE OAXACA

COORDINADOR ESTATAL CARLOS DÍAZ ESCARRAGA

Gobierno del Estado de Oaxaca

UR: 520 - COORDINACIÓN ESTATAL DE PROTECCIÓN CIVIL DE OAXACA

UE: 001 - COORDINACIÓN ESTATAL DE PROTECCIÓN CIVIL DE OAXACA

Estado de Actividades

Del 1º de enero al 30 de junio de 2019 y 2018

(Pesos)



Gobierno del Estado

CONCEPTO	EJERCICIO FISCAL 2019	EJERCICIO FISCAL 2018	CONCEPTO	EJERCICIO FISCAL 2019	EJERCICIO FISCAL 2018
INGRESOS Y OTROS BENEFICIOS			GASTOS Y OTRAS PÉRDIDAS		
PARTICIPACIONES, APORTACIONES, CONVENIOS, INCENTIVOS DERIVADOS DE LA COLABORACION FISCAL, FONDOS DISTINGUIDOS	2,635,630	7,496,784	TRANSFERENCIAS, ASIGNACIONES, SUBSIDIOS Y OTRAS AYUDAS	2,635,630	7,496,784
TRANSFERENCIAS, ASIGNACIONES, SUBSIDIOS Y OTRAS AYUDAS	2,635,630	7,496,784	TRANSFERENCIAS INTERNAS Y ASIGNACIONES AL SECTOR PUBLICO	1,532,982	3,949,491
TOTAL DE INGRESOS Y OTROS BENEFICIOS	2,635,630	7,496,784	AYUDAS SOCIALES	1,102,648	297,293
			DONATIVOS	0	3,250,000
			OTROS GASTOS Y PÉRDIDAS EXTRAORDINARIAS	103,119	0
			ESTIMACIONES, DEPRECIACIONES, DETERIOROS, OBSOLESCENCIA Y AMORTIZACIONES	103,119	0
			TOTAL DE GASTOS Y OTRAS PERDIDAS	2,738,748	7,496,784
			DESAHORRO NETO DEL EJERCICIO	-103,119	0

JEFE DEL DEPARTAMENTO DE RECURSOS FINANCIEROS

BLANCA ARELLANO ALCANTARA

DIRECTOR ADMINISTRATIVO

ELÍAS MARTÍNEZ CÓMEZ

Página 1/1



2016-2022

COORDINACIÓN ESTATAL DE PROTECCIÓN CIVIL DE OAXACA
COORDINADOR ESTATAL
DORO CARLOS DIAZ ESCARRAGA

Concepto	Hacienda Pública/ Patrimonio			Ajustes por Cambios de Valor	Total
	Contribuido	Generado			
		Ejerc. Ant.	Del Ejercicio		
Variaciones de la Hacienda Pública / Patrimonio Neto del Ejercicio	0	0	4,655,845	0	4,655,845
RESULTADOS DE EJERCICIOS ANTERIORES	0	0	4,655,845	0	4,655,845
Hacienda Pública / Patrimonio Neto Final del Ejercicio 2018	0	0	4,655,845	0	4,655,845
Variaciones de la Hacienda Pública / Patrimonio Neto del Ejercicio	0	0	4,838,453	0	4,838,453
RESULTADOS DE EJERCICIOS ANTERIORES	0	0	4,838,453	0	4,838,453
RESULTADOS DEL EJERCICIO (AHORRO/ DESAHORRO)	0	0	0	0	0
Saldo Neto en la Hacienda Pública / Patrimonio 2019	0	0	4,838,453	0	4,838,453

JEFE DEL DEPARTAMENTO DE RECURSOS FINANCIEROS

BLANCA ARELLANO ALCANTARA

DIRECTOR ADMINISTRATIVO

ELÍAS MARTÍNEZ GÓMEZ



COORDINACIÓN ESTATAL DE PROTECCIÓN CIVIL DE OAXACA

COORDINADOR ESTATAL
 GUILLERMO CARLOS DIAZ ESCARRAGA

Cuenta de la Hacienda Pública Estatal 2019

Gobierno del Estado de Oaxaca

UR: 520 - COORDINACIÓN ESTATAL DE PROTECCIÓN CIVIL DE OAXACA

UE: 001 - COORDINACIÓN ESTATAL DE PROTECCIÓN CIVIL DE OAXACA

Estado de Cambios en la Situación Financiera

Del 1° de enero al 30 de junio de 2019 y 2018

Oaxaca



Gobierno del Estado

CONCEPTO	ORIGEN	APLICACIÓN	CONCEPTO	ORIGEN	APLICACIÓN
ACTIVO	253,980	534,710	PASIVO	201,241	0
ACTIVO CIRCULANTE	47,742	225,710	PASIVO CIRCULANTE	201,241	0
EFFECTIVO Y EQUIVALENTES	47,742	0	CUENTAS POR PAGAR A CORTO PLAZO	201,241	0
DERECHOS A RECIBIR EFFECTIVO O EQUIVALENTES	0	225,710	HACIENDA PÚBLICA/PATRIMONIO	182,608	0
ACTIVO NO CIRCULANTE	206,238	309,000	HACIENDA PÚBLICA/PATRIMONIO GENERADO	182,608	0
BIENES MUEBLES	0	309,000	RESULTADOS DE EJERCICIO (AHORRO/ DESAHORRO)	0	0
DEPRECIACIÓN, DETERIORO Y ARMORTIZACIÓN ACUMULADA DE BIENES E INTANGIBLES	206,238	0	RESULTADOS DE EJERCICIOS ANTERIORES	182,608	0
			RESULTADOS DEL EJERCICIO (AHORRO/DESAHORRO)	0	4,861,154
			TOTALES	383,849	4,861,154

JEFE DEL DEPARTAMENTO DE RECURSOS FINANCIEROS

BLANCA ARELLANO GÓMEZ

DIRECTOR ADMINISTRATIVO

ELÍAS MARTÍNEZ GÓMEZ

Página 1/1



2016-2022

COORDINACIÓN
ESTATAL DE
PROTECCIÓN
CIVIL DE OAXACA

COORDINADOR ESTATAL

RODOLFO CARLOS DIAZ ESCARRAGA



GOBIERNO DEL ESTADO DE OAXACA

GOBIERNO DEL ESTADO DE OAXACA
UR:520.- COORDINACION ESTATAL DE PROTECCION CIVIL DE OAXACA

ESTADO DE FLUJO DE EFECTIVO
AL 01 DE ENERO AL 30 DE JUNIO DE 2019 Y 2018

Table with 4 columns: CTA., CONCEPTO, EJERCICIO FISCAL 2019, EJERCICIO FISCAL 2018. Rows include categories like 'Flujos de Efectivo de las actividades de operación', 'Transferencias, asignaciones y subsidios y otras ayudas', and 'Aplicación'.

NOTA: Existe una diferencia de \$23,272.91 (Veintitres Mil Doscientos Setenta y Dos y 91/100) por devolución de Deudores de ejercicios anteriores, reintregado a la Secretaría de Finanzas y reflejado en la cuenta 32200 de Resultado de ejercicios Anteriores.

ELABORADO POR:
BLANCA ARELLANO QUIROZ ALCANTARA
JEFE DE DPTO. REC. FINANCIEROS

REVISADO POR:
ELIAS MARTINEZ GOMEZ
DIRECTOR ADMINISTRATIVO



AUTORIZADO POR:
TEODORO CARLOS DIAZ ESCARRAGA
COORDINADOR GENERAL

Segundo Informe Anual Enero - Junio del Ejercicio 2019

Cuenta de la Hacienda Pública Estatal 2019

Gobierno del Estado de Oaxaca

UR: 520 - COORDINACIÓN ESTATAL DE PROTECCIÓN CIVIL DE OAXACA

UE: 001 - COORDINACIÓN ESTATAL DE PROTECCIÓN CIVIL DE OAXACA

Estado Analítico del Activo

Del 1° de enero al 30 de junio de 2019



DESCRIPCION	SALDO INICIAL	PERIODO		SALDO FINAL	FLUJO
		CARGOS	ABONOS		
ACTIVO					
ACTIVO CIRCULANTE	9,188,843	12,959,910	19,624,502	2,524,251	-6,664,593
EFECTIVO Y EQUIVALENTES	37,995	10,572,779	10,564,187	46,587	8,592
DERECHOS A RECIBIR EFECTIVO O EQUIVALENTES	9,150,848	2,387,131	9,060,315	2,477,664	-6,673,184
ACTIVO NO CIRCULANTE	4,894,961	---	103,119	4,791,842	-103,119
BIENES MUEBLES	4,998,080	---	---	4,998,080	---
DEPRECIACIÓN, DETERIORO Y ARMORTIZACIÓN ACUMULADA DE BIENES E INTANGIBLES	-103,119	---	103,119	-206,238	103,119
TOTAL ACTIVO	14,083,804	12,959,910	19,727,621	7,316,093	-6,767,712

JEFE DEL DEPARTAMENTO DE RECURSOS FINANCIEROS

BLANCA ARELLANO GONZALEZ ALCANTARA

DIRECTOR ADMINISTRATIVO

ELÍAS MARTÍNEZ GÓMEZ

Página 1/1


2016-2022
COORDINACIÓN ESTATAL DE PROTECCIÓN CIVIL DE OAXACA
COORDINADOR ESTATAL
RODOLFO CARLOS DIAZ ESCARRAGA



DENOMINACIÓN DE LAS DEUDAS		MONEDA DE CONTRATACIÓN	INSTITUCION O PAÍS ACREEDOR	SALDO INICIAL DEL PERIODO	SALDO FINAL DEL PERIODO
DEUDA PÚBLICA					
Corto Plazo					
Deuda Interna					
	Instituciones de Crédito	PESOS	MEXICO	0	0
	Títulos y Valores			0	0
	Arrendamientos Financieros			0	0
Deuda Externa					
	Organismos Financieros Internacionales			0	0
	Deuda Bilateral			0	0
	Títulos y Valores			0	0
	Arrendamientos Financieros			0	0
	Subtotal a Corto Plazo			0	0
Largo Plazo					
Deuda Interna					
	Instituciones de Crédito	PESOS	MEXICO	0	0
	Títulos y Valores			0	0
	Arrendamientos Financieros			0	0
Deuda Externa					
	Organismos Financieros Internacionales			0	0
	Deuda Bilateral			0	0
	Títulos y Valores			0	0
	Arrendamientos Financieros			0	0
	Subtotal a Largo Plazo			0	0
OTROS PASIVOS					
	OTROS	PESOS	MEXICO	0	0
	SUBTOTAL OTROS PASIVOS			0	0
	TOTAL DEUDA Y OTROS PASIVOS			0	0



GOBIERNO DEL ESTADO
DE OAXACA

Oaxaca
JUNTOS CONSTRUIMOS EL CAMBIO



**PROTECCIÓN
CIVIL**
Coordinación Estatal de
Protección Civil

INFORME SOBRE PASIVOS CONTINGENTES

NO APLICA



GOBIERNO DEL ESTADO
DE OAXACA



**PROTECCIÓN
CIVIL**
Coordinación Estatal de
Protección Civil

NOTAS A LOS ESTADOS FINANCIEROS

DEL 01 DE ENERO AL 30 DE JUNIO DE 2019
(PESOS)

Remito informe relacionado con la Información Financiera de la **Coordinación Estatal de Protección Civil del Estado de Oaxaca** del periodo de 1° de Enero al 30 de Junio de 2019.

NOTAS A DESGLOSE

I) NOTAS AL ESTADO DE SITUACIÓN FINANCIERA

El estado de Situación Financiera tiene como propósito mostrar información relativa a los recursos y obligaciones de la entidad.

ACTIVO

CUENTAS	EJERCICIO FISCAL 2019	EJERCICIO FISCAL 2018
ACTIVO CIRCULANTE		
Efectivo Equivalentes	\$ 46,587.08	\$ 94,329.38
Derechos a recibir efectivo y Equivalentes	2,477,663.68	2,251,953.55
Total de Activo Circulante	\$ 2,524,250.76	\$ 2,346,282.93
Bienes Muebles	4,998,080.16	4,689,080.16
Depreciación, Deterioro y amortización Acumulada de Bienes e Intangibles	- 206,237.95	0.00
Total de Activo no Circulante	\$ 4,791,842.21	\$ 4,689,080.16
TOTAL DE ACTIVOS	\$ 7,316,092.97	\$ 7,035,363.09

ACTIVO CIRCULANTE

Efectivo y Equivalentes

El rubro de efectivo y equivalentes al 30 de junio del ejercicio fiscal 2019, representa los recursos disponibles de la Entidad, saldo que se refleja en las siguientes cuentas bancarias:



La cuenta 0111346210 de nómina 2018; no cuenta con saldo y se encuentra pendiente para su cancelación.

La cuenta 012610001126730453 de nómina 2019; el saldo representa los intereses ganados durante el primer y segundo trimestre del ejercicio, pendientes de reembolsar a la Secretaría de Finanzas.

En la cuenta 0103731650 de Gastos de operación 2016, el saldo con que cierra el periodo corresponde a facturas que ya fueron cubiertas en el ejercicio 2016 de la CLC 119, pero que se tomó de dinero que se tiene que reintegrar a la Secretaria de Finanzas por una factura que subió a clc dos veces.

La cuenta 0486273260 Gastos 2017, no cuenta con saldo y se encuentra pendiente para su cancelación.

De la cuenta 05923290757 Gastos de operación 2018, el saldo se encuentra pendiente de reembolsar a la Secretaría de Finanzas.

En la cuenta 0592320766 que corresponde a Fondo Revolvente 2018, no cuenta con saldo y se encuentra pendiente para su cancelación.

La cuenta 0592320775 de Inversión 2018 de igual manera aún se encuentra pendiente para la cancelación correspondiente.

La cuenta 072610010445057246 de Gastos 2019, el saldo corresponde a pagos de proveedores que se encuentran pendientes de efectuar.

De la cuenta 072610010445057330 Inversión 2019, refleja el saldo depositado para la apertura de la cuenta bancaria.

La cuenta 072610010445057518 Fondo Revolvente 2019, el saldo corresponde a los pagos pendientes de realizar a proveedores.

Las cuentas se componen de la siguiente manera:

CUENTA	Ejercicio fiscal 2019	CUENTA	Ejercicio fiscal 2018
Cta. 0111346210 Bancomer- Nomina 2018	0.00	Cta. 0110133167 Bancomer Nomina 2017	0.00
Cta. 012610001126730453 Bancomer-Nomina 2019	0.97	Cta. 0111346210 Bancomer Gastos 2018	0.17
Cta. 0103731650 Bancomer- Gastos 2016	28,795.08	Cta. 103731650 Bancomer Gastos 2016	33,028.39
Cta. 0486273260 Banorte- Gastos 2017	0.00	Cta. 00486273260 Banorte Gastos 2017	12,300.79
Cta. 0592320757 Banorte- Gastos 2018	2,354.71	Cta. 00486273279 Banorte Inversión 2017	1.00
Cta. 0592320766 Banorte- Fondo Rev. 2018	0.00	Cta. 00486273288 Banorte Fondo Rev. 2017	0.00
Cta. 0592320775 Banorte- Inversión 2018	0.00	Cta. 00592320757 Banorte Gastos 2018	4,445.27
Cta. 072610010445057246 Banorte- Gastos 2019	6.75	Cta. 00592320766 Fondo Rev. 2018	44,403.38



Cta. 072610010445057330 Banorte- Inversión 2019	1.00	Cta. 00592320775 Banorte Inversión 2018	150.38
Cta. 072610010445057518 Banorte- Fondo Rev. 2019	15,428.57		
TOTAL	\$ 46,587.08	TOTAL	\$ 94,329.38

Derechos a recibir Efectivo o Equivalentes

En el rubro de Derechos a recibir Efectivo y Equivalentes (Otros deudores diversos por cobrar a C.P) el saldo que se expresa en el Estado de Situación Financiera al 30 de junio del 2019, corresponden a lo siguiente:

En la cuenta de Gastos por comprobar se componen de los importes pendientes de los gastos en comisión que no tuvieron cobertura presupuestal, préstamos a personal pendientes de reembolso, así como la comprobación o depuración de cuentas correspondientes a personal de la administración anterior.

A comparación con el ejercicio anterior hubo una disminución del saldo debido a la depuración de dicha cuenta.

En provisiones a terceros tenemos las facturas pendientes de ejercer por las clc's pendientes de ministración de este ejercicio.

En la cuenta de otros deudores se compone de lo siguiente:

Apoyos económicos a personal de base los cuales fueron otorgados en el ejercicio 2015 y anteriores a personal de base, siendo que no se encuentra ese rubro en una partida presupuestaria.

Secretaria de finanzas (ADEFAS 2016), cuenta aperturada en el mencionado ejercicio en donde se registraron facturas que no tenían cobertura presupuestal y de las cuales se cubrieron parcialmente.

La cuenta de Secretaria de Finanzas (Provisión) corresponde a las CLC'S pendientes de ministración por parte de la Secretaria de Finanzas del ejercicio 2016.

A continuación, se muestra la distribución:

	Ejercicio fiscal 2019	Ejercicio fiscal 2018
Gastos a comprobar	\$ 370,806.75	\$ 496,448.12
Provisiones de terceros	56,094.13	191,329.99
Otros deudores	1,999,558.58	1,512,971.22
Cuentas por cobrar	51,204.22	51,204.22
TOTAL	\$ 2,477,663.68	\$ 2,251,953.55



ACTIVO NO CIRCULANTE

Está constituido por el conjunto de valores y derechos de realización o disponibilidad con un periodo de tiempo superior a un año.

Bienes muebles

El rubro de Bienes Muebles de la Coordinación Estatal de Protección Civil del Estado de Oaxaca, está integrado de la siguiente forma:

CUENTAS	EJERCICIO FISCAL 2019	EJERCICIO FISCAL 2018
Muebles de Oficina y Estantería	\$50,548.14	\$ 50,548.14
Muebles Excepto de oficina y estantería	23,400.00	23,400.00
Equipo de Cómputo y Tecnologías de la Información	166,316.80	166,316.80
Equipos y Aparatos Audiovisuales	24,019.99	24,019.99
Cámaras fotográficas y de video	7,000.00	7,000.00
Equipo Médico y de Laboratorio	5,700.00	5,700.00
Instrumental Médico y de Laboratorio	0.00	0.00
Automóviles y Camiones	3,526,104.00	3,217,104.00
Maquinaria y Equipo Agropecuario	0.00	0.00
Equipo de Comunicación y de Telecomunicación	287,738.51	287,738.51
Embarcaciones	674,955.80	674,955.80
Maquinaria y equipo de Construcción	175,716.00	175,716.00
Sistemas de aire acondicionado, calefacción y de refrigeración industrial y comercial	6,200.00	6,200.00
Equipos de Generación Eléctrica, aparatos y accesorios eléctricos	50,380.92	50,380.92
TOTAL	\$4,998,080.16	\$4,689,080.16

Al 30 de junio de 2019, el saldo del rubro de Activo no Circulante es de \$4,998,080.16.

En relación a los automóviles se consideraron a valor factura debido a que se actualizo contablemente la plantilla vehicular y están considerados algunos vehículos que se encuentran siniestrados con un importe de \$ 681,300.00 (Seiscientos ochenta y un mil trescientos pesos 00/100 m.n.), a la fecha no se ha autorizado la baja de dichos activos, por lo cual siguen considerados en el sistema contable, a continuación, se describen:



VEHÍCULO	IMPORTE
Dodge RAM W2500 2006 Placas RU21449	\$ 217,900.00
Chevrolet Blazer 1994 Placas THD2184	73,000.00
Nissan Pick-up dob. Ca.2000 Placas RV16152	142,400.00
Volkswagen sedan city 1996 Placas THD2186	40,500.00
Ford Ranger 1999 Placas SP1778	132,000.00
Ford Pick-up 1996 Placas RV16150	75,500.00
TOTAL:	\$ 681,300.00

PASIVO

El saldo de este rubro al 30 de junio de 2019 asciende a la cantidad de \$2,580,758.67 (Dos millones quinientos ochenta mil setecientos cincuenta y ocho pesos 67/100 M.N) que corresponden a los compromisos de pagos adquiridos durante los ejercicios fiscales 2016-2019 con varios proveedores y prestadores de servicios por las adquisiciones de bienes y contratación de servicios por pagar a corto plazo, detallándose de la siguiente forma:

La cuenta de Deudas por adquisición de bienes y contratación de servicios, aún tiene saldo debido a que no se han pagado algunas facturas de las ADEFAS (Gastos que no tuvieron cobertura presupuestal) del ejercicio 2016.

Las transferencias internas y asignaciones al sector público, comparando ambos periodos, el importe que se maneja al mes de junio 2019 es mayor debido al importe de las clc's que aún se encuentran pendientes de pago.

Se autorizó en el mes de enero y Febrero Fondo Rotatorio para cubrir los gastos de operación de la Coordinación Estatal de Protección Civil.

En otras cuentas por pagar quedaron facturas pendientes de pago que fueron ministradas a final de mes, pero está pendiente su pago al proveedor, realizándose en el mes siguiente; también refleja el saldo por una factura que se subió dos veces a clc, por lo tanto, se tiene pendiente el reembolso a la Secretaria de Finanzas. De igual modo se reflejan los intereses bancarios generados en los meses de enero a junio pendientes de reembolsar a la Secretaría de Finanzas.



GOBIERNO DEL ESTADO DE OAXACA

Desglosado de la siguiente manera:

CUENTAS	EJERCICIO FISCAL 2019	EJERCICIO FISCAL 2018
Deudas por adquisición de bienes y contratación de servicio	\$ 952,448.20	\$ 952,448.20
Transferencias internas y asignaciones al sector público	1,455,580.26	1,045,762.27
Fondos rotatorios por pagar	150,000.00	350,000.00
Retenciones	0.00	0.00
Cuentas por pagar por préstamos otorgados	0.00	0.00
Otras cuentas por pagar	22,730.21	31,307.46
TOTAL	\$ 2,580,758.67	\$ 2,379,517.93

HACIENDA PÚBLICA/PATRIMONIO

CUENTAS	EJERCICIO FISCAL 2019	EJERCICIO FISCAL 2018
HACIENDA PÚBLICA/PATRIMONIO GENERADO		
Resultados de Ejercicio (ahorro/Desahorro)	\$ 0.00	\$ 0.00
Resultado de ejercicios Anteriores	4,838,453.28	4,655,845.16
Total, de Hacienda Pública/Patrimonio Generado	4,838,453.28	4,655,845.16
Resultado del Ejercicio (Ahorro/Desahorro)	0.00	0.00

La cuenta de Hacienda Pública/Patrimonio, refleja un saldo al 30 de junio de 2019, la cantidad de \$ 4,838,453.28 (Cuatro millones ochocientos treinta y ocho mil cuatrocientos cincuenta y tres pesos 28/100 m.n.) que representa la acumulación de resultados de ejercicios anteriores.

Resultado del Ejercicio (ahorro/Desahorro) asciende a la cantidad de 0.00 pesos, ya que aún no se realiza el cierre del ejercicio.



II) NOTAS AL ESTADO DE ACTIVIDADES

Muestra el resultado de las operaciones de la entidad correspondiente al periodo del 1° de Enero al 30 de junio de 2019, integrado de la siguiente forma:

CUENTAS	EJERCICIO FISCAL 2019	EJERCICIO FISCAL 2018
INGRESOS Y OTROS BENEFICIOS		
PARTICIPACIONES, APORTACIONES, CONVENIOS, INCENTIVOS DERIVADOS DE LA COLABORACIÓN FISCAL, FONDOS DISTINTOS DE APORTACIONES, TRANSFERENCIAS, ASIGNACIONES, SUBSIDIOS Y SUBVENCIONES, Y PENSIONES Y JUBILACIONES	\$ 2,635,629.51	\$ 7,496,783.97
TOTAL DE INGRESOS Y OTROS BENEFICIOS	\$ 2,635,629.51	\$ 7,496,783.97
GASTOS Y OTRAS PERDIDAS		
TRANSFERENCIAS INTERNAS Y ASIGNACIONES AL SECTOR PUBLICO	\$ 1,532,981.50	\$ 3,949,490.51
AYUDAS SOCIALES	1,102,648.01	297,293.46
DONATIVOS	0.00	3,250,000.00
OTROS GASTOS Y PERDIDAS EXTRAORDINARIAS	\$ 103,118.98	0.00
TOTAL DE GASTOS Y OTRAS PERDIDAS	\$ 2,738,748.49	\$ 7,496,783.97
DESAHORRO NETO DEL EJERCICIO	- 103,118.98	0.00

Ingresos y Otros Beneficios

La Coordinación Estatal de Protección Civil es dependiente de la Secretaria General que, a su vez, la Secretaria de Finanzas administra de forma directa los ingresos por concepto de derechos por servicios que presta en materia de prevención de riesgos y protección civil, de conformidad con la Ley de Ingresos de cada ejercicio fiscal.

Los ingresos propios generados por los conceptos anteriores del periodo Enero – Junio de 2019 fueron de **\$ 1,765,162.00 (Un millón setecientos sesenta y cinco mil ciento sesenta y dos pesos 00/100 m.n.)** debido a que no controlamos las cuentas de ingreso como se mencionó anteriormente, así como su administración, en el ejercicio anterior se obtuvieron ingresos por **\$18,925,824.00 (Dieciocho millones novecientos veinticinco mil ochocientos veinticuatro pesos 00/100**



GOBIERNO DEL ESTADO
DE OAXACA

Oaxaca
JUNTOS CONSTRUIMOS EL CAMBIO



**PROTECCIÓN
CIVIL**
Coordinación Estatal de
Protección Civil

M.N.) por los conceptos anteriores del periodo Enero-Junio 2018, hubo una considerable disminución en comparación con el año anterior.

Los ingresos corresponden a los recursos recaudados correspondiente al periodo del 01 de enero al 30 de junio del 2019, el cual asciende a un importe de **\$2,635,629.51 (Dos millones seiscientos treinta y cinco mil seiscientos veintinueve pesos 51/100 M.N.)** recursos que fueron comprometidos y devengados durante el primer y segundo trimestre del ejercicio 2019.

Gastos y Otras Pérdidas

En el periodo de enero a junio 2018 se asignó un recurso de **\$ 3,949,490.51** (Tres millones novecientos cuarenta y nueve mil cuatrocientos noventa 51/100 M.N.) para las diversas actividades como operativos, eventos y gastos de administración, **\$ 297,293.46** (Doscientos noventa y siete mil doscientos noventa y tres pesos 46/100 M.N.) para ayudas sociales y **\$ 3,250,000.00** (Tres millones doscientos cincuenta mil pesos 00/M.N.) por concepto de donativos.

En el periodo enero a junio de 2019, de acuerdo al presupuesto de egresos se nos asignó la cantidad de **\$ 1,532,981.50** (Un millón quinientos treinta y dos mil novecientos ochenta y un pesos 50/100 M.N.) para gastos de administración, eventos y operativos. De igual forma nos fue asignado un recurso de **\$1,102,648.01** (Un millón ciento dos mil seiscientos cuarenta y ocho pesos 01/100 M.N.) por concepto de ayudas sociales que se deriven de algún fenómeno perturbador. No se nos otorgó donativos durante el trimestre.

Dentro del rubro otros gastos y otras perdidas, el importe corresponde a las depreciaciones de activo fijo del segundo semestre del ejercicio 2018 que fueron registradas en el mes de enero 2019 por lo que se ven reflejadas en el presente ejercicio.

Ahorro Neto del Ejercicio

En el Estado de Actividades en el período comprendido del 01 de enero al 30 de junio de 2019, refleja un Ahorro Neto del Ejercicio por la cantidad de 0.00 pesos, derivado que aún no se hace el cierre del ejercicio.



III) NOTAS AL ESTADO DE VARIACIÓN EN LA HACIENDA PÚBLICA

Variaciones de la hacienda Pública/Patrimonio Neto del ejercicio Hacienda Pública/ Patrimonio generado Resultados de Ejercicios Anteriores

El patrimonio de la Coordinación se integra por:

- Los recursos Federales, Estatales, Recursos propios, así como las donaciones que en su favor se establezcan.
- Los ingresos y bienes muebles que adquiera por cualquier título legal para el cumplimiento de su fin.

RUBRO	VARIACIONES
Hacienda Pública/Patrimonio Neto Final del Ejercicio 2018	\$ 4,655,845.16
Resultados de Ejercicios Anteriores	4,838,453.28
Saldo Neto en la Hacienda Pública/Patrimonio 2018	\$ 4,838,453.28

I) NOTAS AL ESTADO DE FLUJOS DE EFECTIVO

Efectivo y equivalentes

1. Análisis de saldo en la cuenta de Efectivo y Equivalentes:

Enero a junio 2019	2019	2018
Efectivo	0	0
Bancos	\$ 46,587.08	\$ 94,329.38

Existe una diferencia de \$23,272.91 (Veintitrés mil doscientos setenta y dos pesos 91/100) del periodo anterior por devolución de Deudores de Ejercicios Anteriores, reintegrado a la Secretaria de Finanzas y reflejado en la cuenta 32200 de Resultado de Ejercicios Anteriores.

En ambos periodos no se manejó efectivo.



GOBIERNO DEL ESTADO
DE OAXACA



PROTECCIÓN CIVIL
Coordinación Estatal de
Protección Civil

Conciliación de los Flujos de Efectivo Netos de las Actividades de Operación y la cuenta de Ahorro/Desahorro antes de Rubros Extraordinarios.

Conciliación entre los Ingresos Presupuestarios y Contables

Correspondiente del 01 de Enero al 30 de Junio de 2019

(Pesos)

1. Total de egresos (presupuestarios)		\$ 2,635,630
2. Más Ingresos Contables no Presupuestarios		
Incremento por variación de inventarios		
Disminución del exceso de estimaciones por pérdida o deterioro u obsolescencia		
Disminución del exceso de provisiones		
Otros ingresos y beneficios varios		
Otros Ingresos Contables no Presupuestarios		
3. Menos ingresos presupuestarios no contables		\$
Producto de capital		
Aprovechamiento capital		
Ingresos derivados de financiamientos		
Otros Ingresos presupuestarios no contables		
4. Ingresos Contables (4+1+2+3)		\$ 2,635,630



NOTAS DE MEMORIA (CUENTAS DE ORDEN)

Conciliación entre los Egresos Presupuestarios y los Gastos Contables Correspondiente del 01 de Enero al 30 de Junio de 2019 (Pesos)

1. Total de egresos (presupuestarios)		\$ 2,635,630
2. Menos egresos presupuestarios contables		0
Mobiliario y equipo de administración		
Mobiliario y equipo educacional y recreativo		
Equipo e instrumental médico y de laboratorio		
Vehículos y equipos de transporte		
Equipo de defensa y seguridad		
Maquinaria, otros equipos y herramientas		
Activos Biológicos		
Bienes inmuebles		
Activos intangibles		
Obra pública en bienes propios		
Acciones y participaciones del capital		
Compra de títulos y valores		
Inversiones en fideicomisos, mandatos y otros análogos		
Provisiones para contingencias y otras erogaciones especiales		
Amortización de la deuda pública		
Adeudos de ejercicios fiscales anteriores (ADEFAS)		
Otros egresos Presupuestales no Contables		
3. Más Gastos Contables No Presupuestales		
Estimaciones, depreciación, deterioros, obsolescencia, y amortización		
Provisiones		
Disminución de inventarios		
Aumento por insuficiencia de estimaciones por pérdida o deterioro y obsolescencia		
Aumento por insuficiencia de provisiones		
Otros Gastos		
Otros Gastos Contables No Presupuestales		
4. Total Gastos Contables (4+1+2+3)		\$ 2,635,630



Se actualizo el inventario en el mes Octubre de año 2014 manteniendo los saldos al ejercicio 2015, y para el 2016 el inventario del cual tenemos en comodato Equipo de transporte por el importe de \$ 1,920,880.00 (Un millón novecientos veinte mil ochocientos ochenta pesos 00/100 M.N.) a favor de la Secretaria General de Gobierno y de los cuales se consideró el valor de factura el cual está en proceso de re facturación a valor actual y a nombre de la coordinación el cual pasaría a cuentas de activo.

Actualmente aun figuran en cuentas de orden de la siguiente manera:

76300 Bienes bajo contrato en comodato	\$ 1,920,880.00	
76400 Contrato de comodato por bienes		\$1,920,880.00

NOTAS DE GESTIÓN ADMINISTRATIVA

1. Introducción:

Los estados Financieros de los entes públicos, proveen de información financiera a los principales usuarios de la misma, al Congreso y a los ciudadanos.

El objetivo del presente documento es la revelación del contexto y de los aspectos económicos-financieros más relevantes que influyeron en las decisiones del período: 01 de enero al 30 de junio de 2019 y deberán ser considerados en la elaboración de los estados financieros para la mayor comprensión de los mismos y sus particulares.

De esta manera, se informa y explica la respuesta del gobierno a las condiciones relacionadas con la información financiera de cada periodo de gestión: además, de exponer aquellas políticas que podrían afectar la toma de decisiones en períodos posteriores.

La Coordinación Estatal de protección civil es una institución dependiente de la Secretaria de Gobernación con la cual se auxilia para el cumplimiento de las atribuciones legales y reglamentarias, en la Dirección General de Protección Civil, en la Dirección General del Fondo de desastres Naturales y en el Centro Nacional de Prevención de Desastres.



GOBIERNO DEL ESTADO
DE OAXACA



**PROTECCIÓN
CIVIL**
Coordinación Estatal de
Protección Civil

Dicha Coordinación en el ámbito de su competencia participa en la integración, coordinación y supervisión del Sistema Nacional de Protección Civil para apoyar en la prevención, seguridad, auxilio y mitigación de los efectos de los desastres y la rehabilitación de la población y su entorno, con lo cual contribuye a solventar los riesgos y amenazas de la seguridad nacional por todo ello es muy importante el trabajo que realiza el Instituto así como el presupuesto que se le asigna porque todo ello puede la diferencia entre salvar o perder una o más vidas.

2. Panorama Económico y Financiero:

Al 01 de enero, se aprueba un presupuesto de egresos para el ejercicio fiscal 2019, un presupuesto autorizado de \$16,228,141.94 (Dieciséis millones doscientos veintiocho mil ciento cuarenta y un pesos 94/100 M.N.) con fundamento en la Ley Orgánica del Poder Ejecutivo del Estado de Oaxaca y el Decreto del Presupuesto de Egresos del Estado de Oaxaca, mismo que se encuentra distribuido conforme a la estructura programática presentada en el Programa Operativo Anual (POA).

En el primer trimestre de Enero a Marzo 2019, se aplicó una reducción de presupuestos por un importe de \$ 206,556.29 (Doscientos seis mil quinientos cincuenta y seis pesos 00/M.N.) derivado de los saldos no comprometidos al cierre del primer trimestre.

3. Autorización e Historia.

A partir del sismo del 19 de septiembre de 1985, que devastó la ciudad de México, las autoridades federales crean la Comisión Nacional de Reconstrucción el 9 de octubre de 1985, de donde surge el Comité de Seguridad Civil, que sentarían las bases para el establecimiento del Sistema Nacional de Protección Civil publicado en el diario oficial de la federación de fecha 6 de mayo de 1986 como una dependencia de la Secretaría de Gobernación. El objetivo fue sencillo pero fundamental: Salvar vidas de los ciudadanos en caso de contingencias por fenómenos naturales o propiciados por el hombre.

Es hasta 1989, que el Gobierno del Estado de Oaxaca, crea la Unidad Estatal de Protección Civil, quien fue la encargada desde esa fecha de promover la cultura de Protección Civil, fomentando sobre todo la preparación para la atención y respuesta ante las emergencias, más que un enfoque preventivo. En el año 2009 la Unidad de Protección Civil, es elevada al rango de Instituto, con lo cual administrativamente adquiere cierta autonomía.



GOBIERNO DEL ESTADO
DE OAXACA



**PROTECCIÓN
CIVIL**
Coordinación Estatal de
Protección Civil

En el Periódico Oficial de fecha 22 de abril del 2015 se crea la Coordinación Estatal de Protección Civil de Oaxaca, como organismo público descentralizado, con personalidad jurídica y patrimonio propio, sectorizado a la Secretaría General de Gobierno, tendrá a su cargo la organización, coordinación y operación del Sistema Estatal de Protección Civil.

4. Organización y Objeto Social

El objetivo de esta Coordinación es: Investigar, monitorear y dar seguimiento a aquellos fenómenos perturbadores que puedan ocasionar un desastre, esperando recomendaciones, a través de dictámenes técnicos en materia de Protección Civil para prevenir, mitigar, y preparar a la población ante los efectos adversos del impacto de un fenómeno en las personas, sus bienes y el entorno.

La Coordinación Estatal de Protección Civil es la dependencia responsable de dirigir los mecanismos y políticas de prevención y atención de los riesgos, los desastres y las crisis consecuentes, mediante la adecuada planeación y la aplicación de los subprogramas de prevención, auxilio y recuperación de la población y de su entorno, incorporando la participación activa de la ciudadanía, tanto en lo individual como en lo colectivo.

Dentro de las actividades que realiza la coordinación se destacan investigaciones y proyectos de carácter técnico-científico que permiten conocer mejor el comportamiento de los fenómenos perturbadores que afectan al Estado, se diseñan y mejoran los planes de prevención, se monitorean los fenómenos recurrentes como las lluvias, ciclones tropicales y la actividad sísmica, se trabaja para hacer más efectiva la coordinación interinstitucional para fomentar la cultura de la prevención y también responder de manera efectiva ante una emergencia. Además de difundir, mediante los medios idóneos, a las autoridades correspondientes y a la población en general, avisos y boletines informativos en casos de emergencia o desastre, así como toda aquella información que permita la generación, desarrollo y consolidación de una cultura de prevención.

La Coordinación Estatal de Protección civil está regido por la Ley General de Protección Civil publicada en el diario oficial de la federación el 6 de junio de 2012.



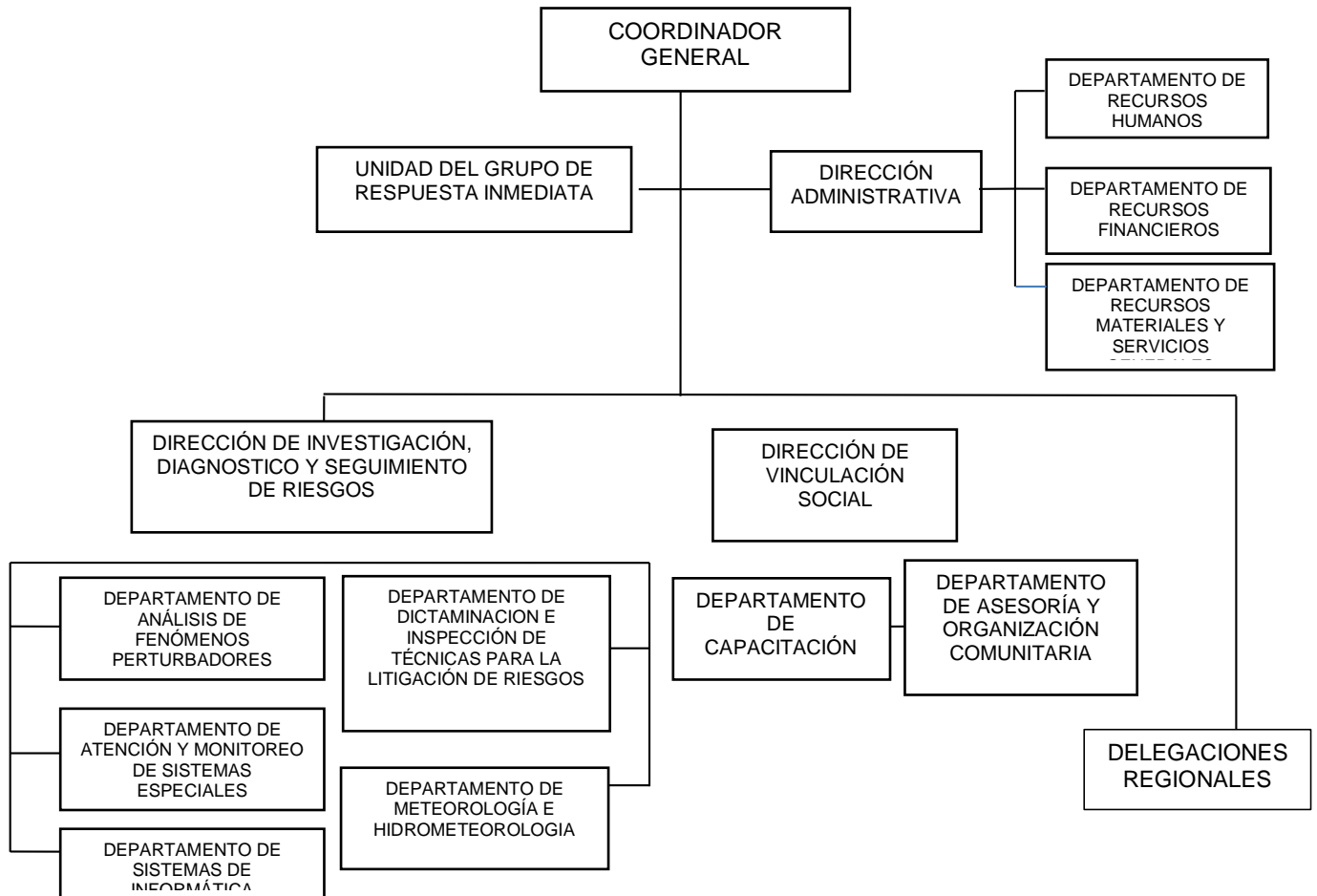
CONSIDERACIONES FISCALES

La Coordinación está dada de alta en la Secretaría de Hacienda como persona moral con fines no lucrativos a partir de la fecha 14 de septiembre de 2009.

En el mes de agosto de 2016 se realizó la actualización de la situación fiscal como Coordinación Estatal de Protección Civil de Oaxaca misma que tiene las siguientes obligaciones:

- Declaración Informativa mensual de Proveedores.

ESTRUCTURA ORGANIZACIONAL





5. Bases de preparación de los Estados Financieros.

Los Estados Financieros y la información emanada de la contabilidad se sujeta a criterios de confiabilidad, relevancia, comprensibilidad y de comparación, así como a otros atributos asociados a cada uno de ellos, como oportunidad, veracidad, representatividad, objetividad, suficiencia, posibilidad de predicción e importancia relativa, con el fin de alcanzar la modernización y armonización que la Ley General de Contabilidad Gubernamental.

Los registros se efectúan considerando la base acumulativa para la integración de la información presupuestaria y contable. La contabilización de las transacciones de gasto se hace conforme a la fecha de su realización independientemente de la de su pago y la del ingreso se registra cuando existe jurídicamente el derecho de cobro.

El sistema facilita el reconocimiento de las operaciones de ingresos, gastos, activos, pasivos y patrimoniales.

Los Estados Financieros están apegados a las Normas de Información Financiera, Ley General de Contabilidad Gubernamental, Marco Conceptual de Contabilidad Gubernamental, Manual de Contabilidad Gubernamental y Medidas de Racionalidad, Disciplina y Eficiencia del Gasto Público.

En la elaboración de los estados financieros se consideró como base para el reconocimiento de los activos el valor razonable de mercado debido a que no se contaba con las facturas de los muebles de bajo costo, en los muebles como equipo de transporte y maquinaria se tomaron a costo histórico para el ejercicio 2014.

En los registros contables se elaboran de acuerdo a los postulados básicos para su correcto registro.

6. Políticas de Contabilidad Significativas:

- a) Actualización: El registro de la contabilidad se realizó en base a los lineamientos establecidos por el CONAC.
- b) Informar sobre la realización de operaciones en el extranjero y de sus efectos en la información financiera gubernamental:
Durante el primer trimestre del ejercicio 2019, no se realizaron operaciones en Moneda Extranjera.
- c) Método de evaluación de la inversión en acciones en el Sector Paraestatal.



NO APLICA

d) Sistema y método de valuación de inventarios.

El CONAC ha emitido las normas para la valoración de los Activos y el patrimonio de los entes públicos, esta norma permite definir y estandarizar los conceptos básicos de valuación, contenidos en las normas particulares aplicables a los distintos elementos integrantes de los estados Financieros.

En el 2014 se llevó a cabo la actualización del inventario considerando el valor de mercado debido a que no se contaba con facturas, de lo cual se tomó el criterio de considerar los 35 salarios mínimos para clasificarlo entre activo o gasto, esto debido a que se contaban con muchos inmuebles que a la fecha eran de valor no significativo.

e) Beneficios a empleados:

No se tienen reservas para beneficios futuros de los empleados, más que las contempladas anualmente en el presupuesto de egresos del ejercicio presente.

f) Provisiones:

Las provisiones del segundo trimestre 2019, lo conforman las clc's que están pendientes de ministración de ejercicio actual.

g) Reservas:

NO se cuenta con Reservas.

h) Cambios en políticas contables y corrección de errores junto con la revelación de los efectos que se tendrá en la información financiera del ente público, ya sea retrospectivos o prospectivos.

i) Reclasificaciones: No se hicieron reclasificaciones

j) Depuración y Cancelación de saldos:

Las depuraciones y cancelaciones de saldos se realizaron cada mes en diferentes cuentas contables durante el periodo comprendido: 01 de enero al 30 de junio del 2019, con la finalidad de presentar cifras actualizadas en los Estados Financieros.

7. Posición en Moneda Extranjera y Protección por riesgo Cambiario:

NO APLICA



GOBIERNO DEL ESTADO
DE OAXACA



**PROTECCIÓN
CIVIL**
Coordinación Estatal de
Protección Civil

8. Reporte Analítico del Activo:

Hasta el mes de junio de 2019 no se ha realizado la depreciación correspondiente al ejercicio 2019.

9. Fideicomisos, Mandatos y Análogos

NO APLICA

10. Reporte de la Recaudación

La Coordinación Estatal de Protección Civil es dependiente de la Secretaria General que, a su vez, la Secretaria de Finanzas administra de forma directa los ingresos por concepto de derechos por servicios que presta en materia de prevención de riesgos y protección civil, de conformidad con la Ley de Ingresos de cada ejercicio fiscal.

Los ingresos propios generados por los conceptos anteriores del periodo Enero – junio de 2019 fueron de **\$ 1,765,162.00 (Un millón setecientos sesenta y cinco mil ciento sesenta y dos pesos 00/100 m.n.)** de los cuales la Coordinación no controla las cuentas de ingreso como se mencionó anteriormente, así como su administración. En el segundo trimestre del ejercicio 2018 se obtuvieron ingresos por **\$ 18,925,824 (Dieciocho millones novecientos veinticinco mil ochocientos veinticuatro pesos 00/100 M.N.)** por los conceptos anteriores del periodo Enero a Junio de 2018.

Comparando los periodos hubo una disminución considerable en cuanto a la captación de ingresos derivado de que algunos servicios de los cuales no se generaron en la Coordinación.

11. Información sobre la Deuda y el Reporte Analítico de la Deuda:

NO APLICA

12. Calificaciones otorgadas:

NO APLICA

13. Proceso de Mejora:

NO APLICA

14. Información por Segmentos:



GOBIERNO DEL ESTADO DE OAXACA

NO APLICA

15. Eventos Posteriores al Cierre:

NO APLICA

16. Partes Relacionadas:

Al depender de la Secretaria de Finanzas directamente de la asignación del recurso oportuno dependen las decisiones tomadas por la Coordinación.

17. Responsabilidad sobre la presentación razonable de los Estados Financieros.

Estos estados Financieros fueron autorizados para su emisión el 11 del mes de julio de 2019, por el Lic. Heliodoro Carlos Díaz Escárraga en su carácter de Titular de la Coordinación Estatal de Protección Civil del Estado de Oaxaca.

Bajo protesta de decir verdad declaro que los Estados Financieros y sus Notas, son razonablemente correctas y son responsabilidad del emisor.


LIC. HELIODORO DIAZ ESCARRAGA
COORDINADOR GENERAL


2016-2022
COORDINACIÓN
ESTATAL DE
PROTECCIÓN
CIVIL DE OAXACA


ING. ELÍAS MARTÍNEZ GÓMEZ
DIRECTOR ADMINISTRATIVO



GOBIERNO DEL ESTADO DE OAXACA

ESTADO ANALITICO DE INGRESOS PRESUPUESTARIOS DEL 1 DE ENERO AL 30 DE JUNIO DEL 2019

(EN PESOS)

Rubro de Ingresos	Ingreso					
	Estimado	Ampliaciones y Reducciones	Modificado	Devengado	Recaudado	Diferencia
	(1)	(2)	(3=1+2)	(4)	(5)	(6=5-1)
Impuestos						
Contribuciones de Mejoras						
Derechos						
Productos						
Corriente						
Capital						
Aprovechamientos						
Corriente						
Capital						
Ingresos por Ventas de Bienes y Servicios						
Contribuciones no Comprendidas en las Fracciones de la Ley de Ingresos Causados en Ejercicios Fiscales Anteriores Pendientes de Liquidación o Pago						
Participaciones y Aportaciones						
Transferencias, Asignaciones, Subsidios y Otras Ayudas	5,356,533	150,883	5,205,650	2,635,630	2,395,916	- 2,960,617
Otros Ingresos						
TOTAL	5,356,533	150,883	5,205,650	2,635,630	2,395,916	- 2,960,617
Ingresos excedentes						

Estado Analítico de Ingresos Por Fuente de Financiamiento	Ingreso					
	Estimado	Ampliaciones y Reducciones	Modificado	Devengado	Recaudado	Diferencia
	(1)	(2)	(3=1+2)	(4)	(5)	(6=5-1)
Ingresos del Gobierno	5,356,533	150,883	5,205,650	2,635,630	2,395,916	- 2,960,617
Impuestos	-	-	-	-	-	-
Contribuciones de Mejoras	-	-	-	-	-	-
Derechos	-	-	-	-	-	-
Productos	-	-	-	-	-	-
Corriente	-	-	-	-	-	-
Capital	-	-	-	-	-	-
Aprovechamientos	-	-	-	-	-	-
Corriente	-	-	-	-	-	-
Capital	-	-	-	-	-	-
Contribuciones no Comprendidas en las Fracciones de la Ley de Ingresos Causados en Ejercicios Fiscales Anteriores Pendientes de Liquidación o Pago	-	-	-	-	-	-
Participaciones y Aportaciones	-	-	-	-	-	-
Transferencias, Asignaciones, Subsidios y Otras Ayudas	5,356,533	150,883	5,205,650	2,635,630	2,395,916	- 2,960,617
Otros Ingresos	-	-	-	-	-	-
Ingresos de Organismos y Empresas	-	-	-	-	-	-
Cuotas y Aportaciones de Seguridad Social	-	-	-	-	-	-
Ingresos por Ventas de Bienes y Servicios	-	-	-	-	-	-
Transferencias, Asignaciones, Subsidios y Otras Ayudas	-	-	-	-	-	-
Ingresos derivados de financiamiento	-	-	-	-	-	-
Ingresos derivados de financiamiento	-	-	-	-	-	-
TOTAL	5,356,533	150,883	5,205,650	2,635,630	2,395,916	- 2,960,617
Ingresos excedentes						

CUENTA PUBLICA 2019

ESTADO ANALITICO DEL EJERCICIO DEL PRESUPUESTO DE EGRESOS

CLASIFICACION POR OBJETO DEL GASTO (CAPITULO-CONCEPTO)

SEGUNDO INFORME TRIMESTRAL ENERO-JUNIO



Cve	Concepto	Aprobado 1	Ampliaciones / Reducciones 2	Modificado 3 = (1+2)	Devengado 4	Pagado 5	Subejercicio 6 = (3-4)
520	COORDINACIÓN ESTATAL DE PROTECCIÓN CIVIL DE OAXACA						
4	TRANSFERENCIAS, ASIGNACIONES, SUBSIDIOS Y OTRAS AYUDAS	5,356,532.72	-150,883.14	5,205,649.58	2,635,629.51	2,395,916.43	2,570,020.07
1	TRANSFERENCIAS INTERNAS Y ASIGNACIONES AL SECTOR PÚBLICO	4,106,532.72	-3,531.15	4,103,001.57	1,532,981.50	1,381,308.42	2,570,020.07
4	AYUDAS SOCIALES	1,250,000.00	-147,351.99	1,102,648.01	1,102,648.01	1,014,608.01	0.00
5	BIENES MUEBLES, INMUEBLES E INTANGIBLES	0.00	0.00	0.00	0.00	0.00	0.00
1	MOBILIARIO Y EQUIPO DE ADMINISTRACIÓN	0.00	0.00	0.00	0.00	0.00	0.00
	TOTAL DEPENDENCIA / ENTIDAD	5,356,532.72	-150,883.14	5,205,649.58	2,635,629.51	2,395,916.43	2,570,020.07

CUENTA PUBLICA 2019

ESTADO ANALITICO DEL EJERCICIO DEL PRESUPUESTO DE EGRESOS

CLASIFICACION ECONOMICA (POR TIPO DE GASTO)

SEGUNDO INFORME TRIMESTRAL ENERO-JUNIO



Cve	Concepto	Aprobado 1	Ampliaciones / Reducciones 2	Modificado 3 = (1+2)	Devengado 4	Pagado 5	Subejercicio 6 = (3-4)
520	COORDINACIÓN ESTATAL DE PROTECCIÓN CIVIL DE OAXACA						
1	GASTO CORRIENTE	5,356,532.72	-150,883.14	5,205,649.58	2,635,629.51	2,395,916.43	2,570,020.07
2	GASTO DE CAPITAL	0.00	0.00	0.00	0.00	0.00	0.00
	TOTAL DEPENDENCIA / ENTIDAD:	5,356,532.72	-150,883.14	5,205,649.58	2,635,629.51	2,395,916.43	2,570,020.07

CUENTA PUBLICA 2019
ESTADO ANALITICO DEL EJERCICIO DEL PRESUPUESTO DE EGRESOS
CLASIFICACION ADMINISTRATIVA
SEGUNDO INFORME TRIMESTRAL ENERO-JUNIO



Cve	Concepto	Aprobado 1	Ampliaciones / Reducciones 2	Modificado 3 = (1+2)	Devengado 4	Pagado Transferido 5	Subejercicio 6 = (3-4)
5	ORGANISMOS PÚBLICOS DESCENTRALIZADOS	5,356,532.72	-150,883.14	5,205,649.58	2,635,629.51	2,395,916.43	2,570,020.07
20	COORDINACIÓN ESTATAL DE PROTECCIÓN CIVIL DE OAXACA	5,356,532.72	-150,883.14	5,205,649.58	2,635,629.51	2,395,916.43	2,570,020.07
TOTAL DEL GASTO:		5,356,532.72	-150,883.14	5,205,649.58	2,635,629.51	2,395,916.43	2,570,020.07

CUENTA PUBLICA 2019

ESTADO ANALITICO DEL EJERCICIO DEL PRESUPUESTO DE EGRESOS

CLASIFICACION FUNCIONAL (FINALIDAD Y FUNCION)

SEGUNDO INFORME TRIMESTRAL ENERO-JUNIO



Cve	Concepto	Aprobado 1	Ampliaciones / Reducciones 2	Modificado 3 = (1+2)	Devengado 4	Pagado 5	Subejercicio 6 = (3-4)
520	COORDINACIÓN ESTATAL DE PROTECCIÓN CIVIL DE OAXACA						
1	GOBIERNO	5,356,532.72	-150,883.14	5,205,649.58	2,635,629.51	2,395,916.43	2,570,020.07
7	ASUNTOS DE ORDEN PÚBLICO Y DE SEGURIDAD INTERIOR	5,356,532.72	-150,883.14	5,205,649.58	2,635,629.51	2,395,916.43	2,570,020.07
	TOTAL DEPENDENCIA / ENTIDAD	5,356,532.72	-150,883.14	5,205,649.58	2,635,629.51	2,395,916.43	2,570,020.07



GOBIERNO DEL ESTADO
DE OAXACA



**PROTECCIÓN
CIVIL**
Coordinación Estatal de
Protección Civil

ENDEUDAMIENTO NETO
SEGUNDO INFORME TRIMESTRAL DE ENERO A JUNIO 2019
(Pesos)

Identificación de Crédito o Instrumento	Contratación/Colocación	Amortización	Endeudamiento Neto
	A	B	C = A - B
Créditos Bancarios			
			0
			0
			0
			0
			0
			0
			0
			0
Total Créditos Bancarios	0	0	0
Otros Instrumentos de Deuda			
			0
			0
			0
			0
			0
			0
			0
			0
Total Otros Instrumentos de Deuda	0	0	0
TOTAL	0	0	0



GOBIERNO DEL ESTADO
DE OAXACA



PROTECCIÓN CIVIL
Coordinación Estatal de
Protección Civil

INTERESES DE LA DEUDA
SEGUNDO INFORME TRIMESTRAL DE ENERO A JUNIO 2019
(Pesos)

Identificación de Crédito o Instrumento	Devengado	Pagado
Créditos Bancarios		
Total de intereses de Créditos Bancarios	0	0
Otros Instrumentos de Deuda		
Total de intereses de Otros Instrumentos de Deuda	0	0
TOTAL	0	0

NO APLICA



**INDICADORES DE POSTURA FISCAL
SEGUNDO INFORME TRIMESTRAL DE ENERO A JUNIO DE 2019
(EN PESOS)**

Concepto	Estimado	Devengado	Pagado ³
I. Ingresos Presupuestarios (I=1+2)	0	0	0
1. Ingresos del Gobierno de la Entidad Federativa ¹			
2. Ingresos del Sector Paraestatal ¹			
II. Egresos Presupuestarios (II=3+4)	0	0	0
3. Egresos del Gobierno de la Entidad Federativa ²			
4. Egresos del Sector Paraestatal ²			
III. Balance Presupuestario (Superávit o Déficit) (III = I - II)	0	0	0

Concepto	Estimado	Devengado	Pagado ³
III. Balance presupuestario (Superávit o Déficit)	0	0	0
IV. Intereses, Comisiones y Gastos de la Deuda			
V. Balance Primario (Superávit o Déficit) (V= III - IV)	0	0	0

Concepto	Estimado	Devengado	Pagado ³
A. Financiamiento			
B. Amortización de la deuda			
C. Endeudamiento ó desendeudamiento (C = A - B)	0	0	0

1. Los Ingresos que se presentan son los ingresos presupuestarios totales sin incluir los ingresos por financiamientos. Los Ingresos del Gobierno de la Entidad Federativa corresponden a los del Poder Ejecutivo, Legislativo Judicial y Autónomos

2. Los egresos que se presentan son los egresos presupuestarios totales sin incluir los egresos por amortización. Los egresos del Gobierno de la Entidad Federativa corresponden a los del Poder Ejecutivo, Legislativo, Judicial y Órganos Autónomos

3. Para Ingresos se reportan los ingresos recaudados; para egresos se reportan los egresos pagados

CUENTA PUBLICA 2019

ESTADO ANALITICO DEL EJERCICIO DEL PRESUPUESTO DE EGRESOS

RESUMEN POR PROGRAMA PRESUPUESTARIO

SEGUNDO INFORME TRIMESTRAL ENERO-JUNIO



Concepto	Aprobado 1	Ampliaciones / Reducciones 2	Modificado 3 = (1+2)	Devengado 4	Pagado 5	Subejercicio 6 = (3-4)
5 ORGANISMOS PÚBLICOS DESCENTRALIZADOS	5,356,532.72	-150,883.14	5,205,649.58	2,635,629.51	2,395,916.43	2,570,020.07
20 COORDINACIÓN ESTATAL DE PROTECCIÓN CIVIL DE OAXACA	5,356,532.72	-150,883.14	5,205,649.58	2,635,629.51	2,395,916.43	2,570,020.07
1 PROGRAMAS	5,356,532.72	-150,883.14	5,205,649.58	2,635,629.51	2,395,916.43	2,570,020.07
4 COMPROMISOS	5,356,532.72	-150,883.14	5,205,649.58	2,635,629.51	2,395,916.43	2,570,020.07
TOTAL GENERAL	5,356,532.72	-150,883.14	5,205,649.58	2,635,629.51	2,395,916.43	2,570,020.07

REPORTE DE AVANCE DE GESTIÓN

UR 520 - COORDINACIÓN ESTATAL DE PROTECCIÓN CIVIL DE OAXACA

SEGUNDO TRIMESTRE 2019

OBJETIVO INSTITUCIONAL: -PROTEGER A LA PERSONA, SOCIEDAD Y SU ENTORNO ANTE LA EVENTUALIDAD DE LOS RIESGOS QUE REPRESENTAN LOS PELIGROS NATURALES O ANTROPOGÉNICOS, A TRAVÉS DE LA ESTRATEGIA DE GESTIÓN DE RIESGOS DE DESASTRES Y EL FOMENTO DE LA CAPACIDAD DE ADAPTACIÓN, AUXILIO Y RESTABLECIMIENTO EN LA POBLACIÓN.

ALINEACIÓN PED:

EJE: 03-OAXACA SEGURO

TEMA: 05-PREVENCIÓN Y PROTECCIÓN CONTRA DESASTRES

OBJETIVO: 01-PROMOVER UNA CULTURA DE PROTECCIÓN CIVIL Y GESTIÓN INTEGRAL DE RIESGOS CON LA PARTICIPACIÓN DE LOS SECTORES PÚBLICO, SOCIAL Y PRIVADO, PARA PREVENIR, REDUCIR Y MITIGAR EL IMPACTO DE LOS FENÓMENOS NATURALES Y ANTROPOGÉNICOS EN EL ESTADO.

ESTRATEGIA: 01-PROMOVER LA COORDINACIÓN INTERINSTITUCIONAL DE LOS TRES NIVELES DE GOBIERNO, A FIN DE FORTALECER LOS ESQUEMAS DE TRABAJO PARA ACTUAR DE FORMA OPORTUNA Y EFICAZ ANTE LAS CONTINGENCIAS QUE PONGAN EN RIESGO A LA POBLACIÓN, PROMOVIENDO LA PARTICIPACIÓN ENTRE LA CIUDADANÍA OAXAQUEÑA.

LÍNEAS DE ACCIÓN: 08-FORTALECER LAS DELEGACIONES REGIONALES QUE COADYUVEN A LA FORMACIÓN, CAPACITACIÓN, FUNCIONAMIENTO Y CAPACIDAD DE RESPUESTA DE LOS CONSEJOS MUNICIPALES Y COMITÉS LOCALES.

UE: 001-COORDINACIÓN ESTATAL DE PROTECCIÓN CIVIL DE OAXACA

MATRIZ DE INDICADORES PARA RESULTADOS:

FIN: PROMOVER UNA CULTURA DE PROTECCIÓN CIVIL Y GESTIÓN INTEGRAL DE RIESGOS CON LA PARTICIPACIÓN DE LOS SECTORES PÚBLICO, SOCIAL Y PRIVADO, PARA PREVENIR, REDUCIR Y MITIGAR EL IMPACTO DE LOS FENÓMENOS NATURALES Y ANTROPOGÉNICOS EN EL ESTADO.

PROPÓSITO: LA POBLACIÓN OAXAQUEÑA DESARROLLA CAPACIDAD DE RESILIENCIA ANTE LOS FENÓMENOS NATURALES Y ANTROPOGÉNICOS

COMPONENTE: 487-ACCIONES PREVENTIVAS PARA LA GESTIÓN INTEGRAL DE RIESGO REALIZADA

ACTIVIDAD: 1595-REALIZAR DICTAMINACION DE RIESGO EN EL SECTOR PUBLICO Y PRIVADO

ESTRUCTURA PROGRAMATICA PRESUPUESTAL										
PROGRAMA		SUBPROGRAMA		PROYECTO		OBRA/ACTIVIDAD				
151-GESTIÓN INTEGRAL DE RIESGOS		01-REALIZACIÓN DE ACCIONES PREVENTIVAS PARA LA GESTIÓN INTEGRAL DE RIESGO		000--		001-EVALUACION Y DICTAMINACION DE RIESGOS EN EL SECTOR PUBLICO Y PRIVADO				
PRESUPUESTO ANUAL										
Aprobado	Ampliación	Reducción	Modificado	EJERCIDO T1	EJERCIDO T2	EJERCIDO T3	EJERCIDO T4			
285,400.00	4,800.00	7,638.00	282,562.00	43,593.00	78,969.00	0.00	0.00			
TOTAL EJERCIDO AL TRIMESTRE VIGENTE							0.00			
PRESUPUESTO TRIMESTRAL DE LA ACTIVIDAD										
Aprobado		Modificado		Comprometido		Devengado	Ejercido	% de Ejercido Vs. Modificado		
78,000.00		78,969.00		78,969.00		78,969.00	78,969.00	100.00		
DATOS DEL INDICADOR										
Nombre : PORCENTAJE DE DICTAMENES DE RIESGO EMITIDOS				Número de indicador : 1697						
Definición : MIDE EL PORCENTAJE DE DICTAMENES DE RIESGO EMITIDOS										
Método de Cálculo : (NÚMERO DE DICTAMENES DE RIESGO EMITIDOS / NÚMERO DE DICTAMENES DE RIESGO SOLICITADOS) * 100										
Tipo	Dimensión		Frecuencia de Medición		Forma de cálculo del indicador		Tipo de Valor	Sentido Esperado		
GESTIÓN	EFICIENCIA		TRIMESTRAL		PORCENTAJE		FLUJO	ASCENDENTE		
MEDIOS DE VERIFICACIÓN / FUENTE INFORMACIÓN				SUPUESTO						
http://www.proteccioncivil.oaxaca.gob.mx/transparencia/administrativa-financiera.php				EXISTEN SOLICITUDES PARA LA DICTAMINACION DE RIESGOS						
DATOS DE LA META										
Definición de la variable Meta: 1 - NÚMERO DE DICTAMENES DE RIESGO EMITIDOS										
Unidad de medida: 25 - NÚMERO										
LÍNEA BASE DEL INDICADOR				VALOR PROGRAMADO ANUAL						
AÑO	2017		VALOR	340.00	AÑO	2019		VALOR	400.00	
AVANCE TRIMESTRAL										
METAS	1er.TRIMESTRE		2o.TRIMESTRE		3er.TRIMESTRE		4o.TRIMESTRE		CUMPLIMIENTO DE METAS	
PROGRAMADA	80.00		110.00		120.00		90.00		T1+T2+T3+T4	400.00
PROGRAMACIÓN ACTUALIZADA	80.00		110.00						T1+T2+T3+T4	400.00
ALCANZADA	80.00		110.00		0.00		0.00		T1+T2+T3+T4	190.00
PORCENTAJE ALCANZADO TRIMESTRAL	100.00		100.00		0.00		0.00		PORCENTAJE ALCANZADO ANUAL	47.50

PORCENTAJE DE CUMPLIMIENTO ALCANZADO EN EL TRIMESTRE: 27.50 %

JEFE ADMINISTRATIVO
ELÍAS MARTÍNEZ GÓMEZ
DIRECTOR ADMINISTRATIVO

TITULAR DE LA DEPENDENCIA/ENTIDAD
HELIDORO CARLOS DIAZ ESCARRAGA
COORDINADOR ESTATAL

**REPORTE DE AVANCE DE GESTIÓN
UR 520 - COORDINACIÓN ESTATAL DE PROTECCIÓN CIVIL DE OAXACA
SEGUNDO TRIMESTRE 2019**

ALINEACIÓN PED:

ESTRATEGIA:

01-PROPICIAR LA COORDINACIÓN INTERINSTITUCIONAL DE LOS TRES NIVELES DE GOBIERNO, A FIN DE FORTALECER LOS ESQUEMAS DE TRABAJO PARA ACTUAR DE FORMA OPORTUNA Y EFICAZ ANTE LAS CONTINGENCIAS QUE PONGAN EN RIESGO A LA POBLACIÓN, PROMOVIENDO LA PARTICIPACIÓN ENTRE LA CIUDADANÍA OAXAQUEÑA.

LÍNEAS DE ACCIÓN:

08-FORTALECER LAS DELEGACIONES REGIONALES QUE COADYUVEN A LA FORMACIÓN, CAPACITACIÓN, FUNCIONAMIENTO Y CAPACIDAD DE RESPUESTA DE LOS CONSEJOS MUNICIPALES Y COMITÉS LOCALES.

UE:

001-COORDINACIÓN ESTATAL DE PROTECCIÓN CIVIL DE OAXACA

MATRIZ DE INDICADORES PARA RESULTADOS:

COMPONENTE:

487-ACCIONES PREVENTIVAS PARA LA GESTIÓN INTEGRAL DE RIESGO REALIZADA

ACTIVIDAD:

1594-REALIZAR OPERATIVO PARA EMERGENCIA DE DESASTRE Y TRADICIONAL

ESTRUCTURA PROGRAMATICA PRESUPUESTAL								
PROGRAMA		SUBPROGRAMA		PROYECTO		OBRA/ACTIVIDAD		
151-GESTIÓN INTEGRAL DE RIESGOS		01-REALIZACIÓN DE ACCIONES PREVENTIVAS PARA LA GESTIÓN INTEGRAL DE RIESGO		000--		003-OPERATIVOS TRADICIONALES		
PRESUPUESTO ANUAL								
Aprobado	Ampliación	Reducción	Modificado	EJERCIDO T1	EJERCIDO T2	EJERCIDO T3	EJERCIDO T4	
1,507,127.10	26,430.00	63,611.04	1,469,946.06	160,283.90	481,216.78	0.00	0.00	
TOTAL EJERCIDO AL TRIMESTRE VIGENTE							0.00	
PRESUPUESTO TRIMESTRAL DE LA ACTIVIDAD								
Aprobado		Modificado		Comprometido		Devengado		
753,639.84		741,243.23		481,216.78		481,216.78		
DATOS DEL INDICADOR								
Nombre : PORCENTAJE DE OPERATIVOS REALIZADOS				Número de indicador : 1696				
Definición : MIDE EL PORCENTAJE DE OPERATIVOS REALIZADOS								
Método de Cálculo : (NÚMERO DE OPERATIVOS REALIZADOS / NÚMERO DE OPERATIVOS PLANEADOS) * 100								
Tipo	Dimensión		Frecuencia de Medición		Forma de cálculo del indicador		Tipo de Valor	
GESTIÓN	EFICIENCIA		TRIMESTRAL		PORCENTAJE		FLUJO	
Medios de Verificación / Fuente Información				Supuesto				
http://www.proteccioncivil.oaxaca.gob.mx/transparencia/administrativa-financiera.php				SE IDENTIFICA LA NECESIDAD DE OPERATIVO DERIVADO DE UN FENOMENO PERTURBADOR				
DATOS DE LA META								
Definición de la variable Meta:		1 - NÚMERO DE OPERATIVOS REALIZADOS						
Unidad de medida:		25 - NÚMERO						
LÍNEA BASE DEL INDICADOR				VALOR PROGRAMADO ANUAL				
AÑO	0	VALOR	0.00	AÑO	2019	VALOR	12.00	
AVANCE TRIMESTRAL								
METAS	1er.TRIMESTRE		2o.TRIMESTRE		3er.TRIMESTRE		4o.TRIMESTRE	
PROGRAMADA	3.00		3.00		3.00		T1+T2+T3+T4	12.00
PROGRAMACIÓN ACTUALIZADA	3.00		4.00				T1+T2+T3+T4	13.00
ALCANZADA	3.00		4.00		0.00		T1+T2+T3+T4	7.00
PORCENTAJE ALCANZADO TRIMESTRAL	100.00		100.00		0.00		PORCENTAJE ALCANZADO ANUAL	53.85

PORCENTAJE DE CUMPLIMIENTO ALCANZADO EN EL TRIMESTRE: 30.77 %

JEFE ADMINISTRATIVO
ELÍAS MARTÍNEZ GÓMEZ
DIRECTOR ADMINISTRATIVO

TITULAR DE LA DEPENDENCIA/ENTIDAD
HELIDORO CARLOS DIAZ ESCARRAGA
COORDINADOR ESTATAL

REPORTE DE AVANCE DE GESTIÓN
UR 520 - COORDINACIÓN ESTATAL DE PROTECCIÓN CIVIL DE OAXACA
SEGUNDO TRIMESTRE 2019

ALINEACIÓN PED:

ESTRATEGIA: 01-PROPICIAR LA COORDINACIÓN INTERINSTITUCIONAL DE LOS TRES NIVELES DE GOBIERNO, A FIN DE FORTALECER LOS ESQUEMAS DE TRABAJO PARA ACTUAR DE FORMA OPORTUNA Y EFICAZ ANTE LAS CONTINGENCIAS QUE PONGAN EN RIESGO A LA POBLACIÓN, PROMOVIENDO LA PARTICIPACIÓN ENTRE LA CIUDADANÍA OAXAQUEÑA.

LÍNEAS DE ACCIÓN: 07-PROMOVER LOS SISTEMAS DE ALERTAMIENTO OPORTUNO DE FENÓMENOS HIDROMETEOROLÓGICOS.

UE: 001-COORDINACIÓN ESTATAL DE PROTECCIÓN CIVIL DE OAXACA

MATRIZ DE INDICADORES PARA RESULTADOS:

COMPONENTE: 487-ACCIONES PREVENTIVAS PARA LA GESTIÓN INTEGRAL DE RIESGO REALIZADA

ACTIVIDAD: 1596-REALIZAR MANTENIMIENTO Y OPERACIÓN AL SISTEMA DE ALERTAMIENTO SISMICO DE OAXACA

ESTRUCTURA PROGRAMATICA PRESUPUESTAL							
PROGRAMA		SUBPROGRAMA		PROYECTO		OBRA/ACTIVIDAD	
151-GESTIÓN INTEGRAL DE RIESGOS		01-REALIZACIÓN DE ACCIONES PREVENTIVAS PARA LA GESTIÓN INTEGRAL DE RIESGO		000--		004-MANTENIMIENTO Y OPERACIÓN A LOS SISTEMAS DE ALERTAMIENTO SISMICO	
PRESUPUESTO ANUAL							
Aprobado	Ampliación	Reducción	Modificado	EJERCIDO T1	EJERCIDO T2	EJERCIDO T3	EJERCIDO T4
8,500,000.00	0.00	0.00	8,500,000.00	0.00	0.00	0.00	0.00
TOTAL EJERCIDO AL TRIMESTRE VIGENTE							0.00
PRESUPUESTO TRIMESTRAL DE LA ACTIVIDAD							
Aprobado		Modificado	Comprometido	Devengado	Ejercido	% de Ejercido Vs. Modificado	
2,125,000.00		2,125,000.00	0.00	0.00	0.00	0.00	
DATOS DEL INDICADOR							
Nombre :	PORCENTAJE DE MANTENIMIENTOS A LOS DIFERENTES SISTEMAS DE ALERTAMIENTO REALIZADOS			Número de indicador :	1698		
Definición :	MIDE EL PORCENTAJE DE MANTENIMIENTOS A LOS DIFERENTES SISTEMAS DE ALERTAMIENTO REALIZADOS, RESPECTO CON LOS PROGRAMADOS						
Método de Cálculo :	(NÚMERO DE MANTENIMIENTOS REALIZADOS / TOTAL DE MANTENIMIENTOS DE ALERTAMIENTO) * 100						
Tipo	Dimensión	Frecuencia de Medición		Forma de cálculo del indicador	Tipo de Valor	Sentido Esperado	
GESTIÓN	EFICIENCIA	TRIMESTRAL		PORCENTAJE	FLUJO	ASCENDENTE	
MEDIOS DE VERIFICACIÓN / FUENTE INFORMACIÓN				SUPUESTO			
http://www.proteccioncivil.oaxaca.gob.mx/transparencia/administrativa-financiera.php				EXISTEN LOS MEDIOS SUFICIENTES PARA SUSCRIBIR UN CONTRATO CON LA EMPRESA DE MANTENIMIENTO			
DATOS DE LA META							
Definición de la variable Meta:	1 - NÚMERO DE MANTENIMIENTOS A LOS DIFERENTES SISTEMAS DE ALERTAMIENTO REALIZADOS						
Unidad de medida:	25 - NÚMERO						
LÍNEA BASE DEL INDICADOR				VALOR PROGRAMADO ANUAL			
AÑO	2017	VALOR	1.00	AÑO	2019	VALOR	2.00
AVANCE TRIMESTRAL							
METAS	1er.TRIMESTRE	2o.TRIMESTRE	3er.TRIMESTRE	4o.TRIMESTRE	CUMPLIMIENTO DE METAS		
PROGRAMADA	0.00	1.00	1.00	0.00	T1+T2+T3+T4 2.00		
PROGRAMACIÓN ACTUALIZADA	0.00	1.00			T1+T2+T3+T4 2.00		
ALCANZADA	0.00	0.00	0.00	0.00	T1+T2+T3+T4 0.00		
PORCENTAJE ALCANZADO TRIMESTRAL		0.00	0.00		PORCENTAJE ALCANZADO ANUAL 0.00		

PORCENTAJE DE CUMPLIMIENTO ALCANZADO EN EL TRIMESTRE: 0.00 %

JEFE ADMINISTRATIVO
 ELÍAS MARTÍNEZ GÓMEZ
 DIRECTOR ADMINISTRATIVO

TITULAR DE LA DEPENDENCIA/ENTIDAD
 HELIODORO CARLOS DIAZ ESCARRAGA
 COORDINADOR ESTATAL

REPORTE DE AVANCE DE GESTIÓN
UR 520 - COORDINACIÓN ESTATAL DE PROTECCIÓN CIVIL DE OAXACA
SEGUNDO TRIMESTRE 2019

ALINEACIÓN PED:

ESTRATEGIA:

01-PROPICIAR LA COORDINACIÓN INTERINSTITUCIONAL DE LOS TRES NIVELES DE GOBIERNO, A FIN DE FORTALECER LOS ESQUEMAS DE TRABAJO PARA ACTUAR DE FORMA OPORTUNA Y EFICAZ ANTE LAS CONTINGENCIAS QUE PONGAN EN RIESGO A LA POBLACIÓN, PROMOVIENDO LA PARTICIPACIÓN ENTRE LA CIUDADANÍA OAXAQUEÑA.

LÍNEAS DE ACCIÓN:

08-FORTALECER LAS DELEGACIONES REGIONALES QUE COADYUVEN A LA FORMACIÓN, CAPACITACIÓN, FUNCIONAMIENTO Y CAPACIDAD DE RESPUESTA DE LOS CONSEJOS MUNICIPALES Y COMITÉS LOCALES.

UE:

001-COORDINACIÓN ESTATAL DE PROTECCIÓN CIVIL DE OAXACA

MATRIZ DE INDICADORES PARA RESULTADOS:

COMPONENTE:

673-CULTURA EN MATERIA DE PREVENCIÓN DE RIESGO Y PROTECCIÓN CIVIL DIFUNDIR Y PROMOVER.

ACTIVIDAD:

1597-CAPACITAR EN MATERIA DE PREVENCIÓN DE RIESGO AL SECTOR PÚBLICO, SOCIAL Y PRIVADO

ESTRUCTURA PROGRAMÁTICA PRESUPUESTAL							
PROGRAMA		SUBPROGRAMA		PROYECTO		OBRA/ACTIVIDAD	
151-GESTIÓN INTEGRAL DE RIESGOS		02-PROMOCIÓN Y DIFUSIÓN DE LA CULTURA EN MATERIA DE PREVENCIÓN DE RIESGO Y PROTECCIÓN CIVIL		000--		001-FORTALECIMIENTO EN MATERIA DE PREVENCIÓN DE RIESGOS AL SECTOR PÚBLICO, SOCIAL Y PRIVADO	
PRESUPUESTO ANUAL							
Aprobado	Ampliación	Reducción	Modificado	EJERCIDO T1	EJERCIDO T2	EJERCIDO T3	EJERCIDO T4
3,261,500.00	43,400.00	153,848.99	3,151,051.01	409,536.00	856,515.01	0.00	0.00
TOTAL EJERCIDO AL TRIMESTRE VIGENTE							0.00
PRESUPUESTO TRIMESTRAL DE LA ACTIVIDAD							
Aprobado		Modificado	Comprometido	Devengado	Ejercido	% de Ejercido Vs. Modificado	
817,500.00		856,515.01	856,515.01	856,515.01	856,515.01	100.00	
DATOS DEL INDICADOR							
Nombre :	PORCENTAJE DE CAPACITACIONES REALIZADAS			Número de indicador :	2207		
Definición :	MIDE EL PORCENTAJE DE CAPACITACIONES REALIZADAS CON RESPECTO DEL TOTAL DE CAPACITACIONES SOLICITADAS						
Método de Cálculo :	(NÚMERO DE CAPACITACIONES REALIZADAS/ NÚMERO DE CAPACITACIONES SOLICITADAS)*100						
Tipo	Dimensión	Frecuencia de Medición	Forma de cálculo del indicador	Tipo de Valor	Sentido Esperado		
GESTIÓN	EFICACIA	TRIMESTRAL	PORCENTAJE	FLUJO	ASCENDENTE		
MEDIOS DE VERIFICACIÓN / FUENTE INFORMACIÓN				SUPUESTO			
http://www.proteccioncivil.oaxaca.gob.mx/transparencia/administrativa-financiera.php				LAS PERSONAS A CAPACITAR ASISTEN			
DATOS DE LA META							
Definición de la variable Meta:	1 - NUMERO DE CAPACITACIONES REALIZADAS						
Unidad de medida:	25 - NÚMERO						
LÍNEA BASE DEL INDICADOR				VALOR PROGRAMADO ANUAL			
AÑO	2017	VALOR	231.00	AÑO	2019	VALOR	360.00
AVANCE TRIMESTRAL							
METAS	1er.TRIMESTRE	2o.TRIMESTRE	3er.TRIMESTRE	4o.TRIMESTRE	CUMPLIMIENTO DE METAS		
PROGRAMADA	80.00	130.00	100.00	50.00	T1+T2+T3+T4		360.00
PROGRAMACIÓN ACTUALIZADA	80.00	130.00			T1+T2+T3+T4		360.00
ALCANZADA	80.00	130.00	0.00	0.00	T1+T2+T3+T4		210.00
PORCENTAJE ALCANZADO TRIMESTRAL	100.00	100.00	0.00	0.00	PORCENTAJE ALCANZADO ANUAL		58.33

PORCENTAJE DE CUMPLIMIENTO ALCANZADO EN EL TRIMESTRE: 36.11 %

JEFE ADMINISTRATIVO
 ELÍAS MARTÍNEZ GÓMEZ
 DIRECTOR ADMINISTRATIVO

TITULAR DE LA DEPENDENCIA/ENTIDAD
 HELIODORO CARLOS DIAZ ESCARRAGA
 COORDINADOR ESTATAL

**REPORTE DE AVANCE DE GESTIÓN
UR 520 - COORDINACIÓN ESTATAL DE PROTECCIÓN CIVIL DE OAXACA
SEGUNDO TRIMESTRE 2019**

ALINEACIÓN PED:

ESTRATEGIA:

01-PROPICIAR LA COORDINACIÓN INTERINSTITUCIONAL DE LOS TRES NIVELES DE GOBIERNO, A FIN DE FORTALECER LOS ESQUEMAS DE TRABAJO PARA ACTUAR DE FORMA OPORTUNA Y EFICAZ ANTE LAS CONTINGENCIAS QUE PONGAN EN RIESGO A LA POBLACIÓN, PROMOVIENDO LA PARTICIPACIÓN ENTRE LA CIUDADANÍA OAXAQUEÑA.

LÍNEAS DE ACCIÓN:

08-FORTALECER LAS DELEGACIONES REGIONALES QUE COADYUVEN A LA FORMACIÓN, CAPACITACIÓN, FUNCIONAMIENTO Y CAPACIDAD DE RESPUESTA DE LOS CONSEJOS MUNICIPALES Y COMITÉS LOCALES.

UE:

001-COORDINACIÓN ESTATAL DE PROTECCIÓN CIVIL DE OAXACA

MATRIZ DE INDICADORES PARA RESULTADOS:

COMPONENTE:

673-CULTURA EN MATERIA DE PREVENCIÓN DE RIESGO Y PROTECCIÓN CIVIL DIFUNDIR Y PROMOVIDA.

ACTIVIDAD:

1598-DIFUNDIR LA CULTURA DE PREVENCIÓN DE RIESGO Y PROTECCIÓN CIVIL

ESTRUCTURA PROGRAMÁTICA PRESUPUESTAL							
PROGRAMA		SUBPROGRAMA		PROYECTO		OBRA/ACTIVIDAD	
151-GESTIÓN INTEGRAL DE RIESGOS		02-PROMOCIÓN Y DIFUSIÓN DE LA CULTURA EN MATERIA DE PREVENCIÓN DE RIESGO Y PROTECCIÓN CIVIL		000--		002-GESTIÓN ADMINISTRATIVA EN MATERIA DE PREVENCIÓN DE RIESGOS AL SECTOR PÚBLICO, SOCIAL Y PRIVADO.	
PRESUPUESTO ANUAL							
Aprobado	Ampliación	Reducción	Modificado	EJERCIDO T1	EJERCIDO T2	EJERCIDO T3	EJERCIDO T4
2,674,114.84	58,208.40	135,488.35	2,596,834.89	251,822.06	353,693.76	0.00	0.00
TOTAL EJERCIDO AL TRIMESTRE VIGENTE							0.00
PRESUPUESTO TRIMESTRAL DE LA ACTIVIDAD							
Aprobado		Modificado	Comprometido	Devengado	Ejercido	% de Ejercido Vs. Modificado	
437,736.42		538,685.67	353,693.76	353,693.76	353,693.76	65.66	
DATOS DEL INDICADOR							
Nombre :	PORCENTAJE DE CAMPAÑAS DE DIFUSION REALIZADAS			Número de indicador :	1699		
Definición :	MIDE EL PORCENTAJE DE CAMPAÑAS DE DIFUSION REALIZADAS RESPECTO AL PLANEADO						
Método de Cálculo :	(NÚMERO DE CAMPAÑAS DE DIFUSION REALIZADAS / NÚMERO DE CAMPAÑAS DE DIFUSION PLANEADAS) * 100						
Tipo	Dimensión	Frecuencia de Medición	Forma de cálculo del indicador	Tipo de Valor	Sentido Esperado		
GESTIÓN	EFICIENCIA	TRIMESTRAL	PORCENTAJE	FLUJO	ASCENDENTE		
MEDIOS DE VERIFICACIÓN / FUENTE INFORMACIÓN				SUPUESTO			
http://www.proteccioncivil.oaxaca.gob.mx/transparencia/administrativa-financiera.php				LOS PRODUCTORES ENTREGAN EN TIEMPO Y FORMA LOS MATERIALES A DIFUNDIR			
DATOS DE LA META							
Definición de la variable Meta:	1 - NÚMERO DE CAMPAÑAS DE DIFUSION REALIZADAS						
Unidad de medida:	25 - NÚMERO						
LÍNEA BASE DEL INDICADOR				VALOR PROGRAMADO ANUAL			
AÑO	2017	VALOR	14.00	AÑO	2019	VALOR	14.00
AVANCE TRIMESTRAL							
METAS	1er.TRIMESTRE	2o.TRIMESTRE	3er.TRIMESTRE	4o.TRIMESTRE	CUMPLIMIENTO DE METAS		
PROGRAMADA	2.00	5.00	2.00	5.00	T1+T2+T3+T4 14.00		
PROGRAMACIÓN ACTUALIZADA	2.00	5.00			T1+T2+T3+T4 14.00		
ALCANZADA	2.00	5.00	0.00	0.00	T1+T2+T3+T4 7.00		
PORCENTAJE ALCANZADO TRIMESTRAL	100.00	100.00	0.00	0.00	PORCENTAJE ALCANZADO ANUAL 50.00		

PORCENTAJE DE CUMPLIMIENTO ALCANZADO EN EL TRIMESTRE: 35.71 %

JEFE ADMINISTRATIVO
ELÍAS MARTÍNEZ GÓMEZ
DIRECTOR ADMINISTRATIVO

TITULAR DE LA DEPENDENCIA/ENTIDAD
HELIDORO CARLOS DIAZ ESCARRAGA
COORDINADOR ESTATAL



GOBIERNO DEL ESTADO
DE OAXACA



**PROTECCIÓN
CIVIL**
Coordinación Estatal de
Protección Civil

PROGRAMAS Y PROYECTOS DE INVERSIÓN

NO APLICA



GOBIERNO DEL ESTADO
DE OAXACA



**PROTECCIÓN
CIVIL**
Coordinación Estatal de
Protección Civil

RELACION DE BIENES INMUEBLES QUE COMPONEN EL PATRIMONIO
DEL 1° DE ENERO AL 30 DE JUNIO DE 2019
(Pesos)

CUENTA	DESCRIPCIÓN DEL BIEN	Saldo Final
12310	TERRENOS	0.00
12330	EDIFICIOS NO RESIDENCIALES	0.00
12351	EDIFICACIÓN HABITACIONAL EN PROCESO	0.00
12352	EDIFICACIÓN NO HABITACIONAL EN PROCESO	0.00
12353	CONSTRUCCIÓN DE OBRAS PARA EL ABASTECIMIENTO DE AGUA, PETRÓLEO, GAS, ELECTRICIDAD Y TELECOMUNICACION	0.00
12354	DIVISIÓN DE TERRENOS Y CONSTRUCCIÓN DE OBRAS DE URBANIZACIÓN EN PROCESO	0.00
12355	CONSTRUCCIÓN DE VÍAS DE COMUNICACIÓN EN PROCESO	0.00
12356	OTRAS CONSTRUCCIONES DE INGENIERÍA CIVIL U OBRA PESADA EN PROCESO	0.00
12357	INSTALACIONES Y EQUIPAMIENTO EN CONSTRUCCIONES EN PROCESO	0.00
12359	TRABAJOS DE ACABADOS EN EDIFICACIONES Y OTROS TRABAJOS ESPECIALIZADOS EN PROCESO	0.00
12361	EDIFICACIÓN HABITACIONAL EN PROCESO	0.00
12362	EDIFICACIÓN NO HABITACIONAL EN PROCESO	0.00
12363	CONSTRUCCIÓN DE OBRAS PARA EL ABASTECIMIENTO DE AGUA, PETRÓLEO, GAS, ELECTRICIDAD Y TELECOMUNICACION	0.00
12364	DIVISIÓN DE TERRENOS Y CONSTRUCCIÓN DE OBRAS DE URBANIZACIÓN	0.00
12365	CONSTRUCCIÓN DE VÍAS DE COMUNICACIÓN EN PROCESO	0.00
12366	OTRAS CONSTRUCCIONES DE INGENIERÍA CIVIL U OBRA PESADA EN PROCESO	0.00
12367	INSTALACIONES Y EQUIPAMIENTO EN CONSTRUCCIONES EN PROCESO	0.00
12369	TRABAJOS DE ACABADOS EN EDIFICACIONES Y OTROS TRABAJOS ESPECIALIZADOS EN PROCESO	0.00
12390	OTROS BIENES INMUEBLES	0.00
	SUMA TOTAL:	0.00



GOBIERNO DEL ESTADO
DE OAXACA



**PROTECCIÓN
CIVIL**
Coordinación Estatal de
Protección Civil

RELACIÓN DE BIENES MUEBLES

DEL 1° DE ENERO AL 30 DE JUNIO DE 2019
(Pesos)

CUENTA	DESCRIPCION DEL BIEN	Saldo Final
12411	MUEBLES DE OFICINA Y ESTANTERÍA	\$ 50,548.00
12412	MUEBLES EXCEPTO DE OFICINA Y ESTANTERÍA	23,400.00
12413	EQUIPO DE CÓMPUTO Y DE TECNOLOGÍAS DE LA INFORMACIÓN	166,317.00
12419	OTROS MOBILIARIOS Y EQUIPOS DE ADMINISTRACIÓN	0.00
12421	EQUIPOS Y APARATOS AUDIOVISUALES	24,020.00
12422	APARATOS DEPORTIVOS	0.00
12423	CÁMARAS FOTOGRÁFICAS Y DE VIDEO	7,000.00
12429	OTRO MOBILIARIO Y EQUIPO EDUCACIONAL Y RECREATIVO	0.00
12431	EQUIPO MÉDICO Y DE LABORATORIO	5,700.00
12432	INSTRUMENTAL MÉDICO Y DE LABORATORIO	0.00
12441	AUTOMÓVILES Y CAMIONES	3,526,104.00
12443	EQUIPO AEROESPACIAL	0.00
12445	EMBARCACIONES	674,955.00
12449	OTROS EQUIPOS DE TRANSPORTE	0.00
12450	EQUIPO DE DEFENSA Y SEGURIDAD	0.00
12461	MAQUINARIA Y EQUIPO AGROPECUARIO	0.00
12462	MAQUINARIA Y EQUIPO INDUSTRIAL	0.00
12463	MAQUINARIA Y EQUIPO DE CONSTRUCCIÓN	175,716.00
12464	SISTEMAS DE AIRE ACONDICIONADO, CALEFACCIÓN Y DE REFRIGERACIÓN INDUSTRIAL Y COMERCIAL	6,200.00
12465	EQUIPO DE COMUNICACIÓN Y TELECOMUNICACIÓN	287,739.00
12466	EQUIPOS DE GENERACIÓN ELÉCTRICA, APARATOS Y ACCESORIOS ELÉCTRICOS	50,381.00
	Total	\$ 4,998,080.00



GOBIERNO DEL ESTADO
DE OAXACA



**PROTECCIÓN
CIVIL**
Coordinación Estatal de
Protección Civil

RELACIÓN DE CUENTAS BANCARIAS PRODUCTIVAS ESPECIFICAS DEL 1° DE ENERO AL 30 DE JUNIO DE 2019

FONDO, PROGRAMA O CONVENIO	DATOS DE LA CUENTA BANCARIA		
	INSTITUCION BANCARIA	NUMERO DE CUENTA	FECHA DE APERTURA
INVERSIÓN 2019	BANORTE	1044505733	07/01/2019



GOBIERNO DEL ESTADO
DE OAXACA

Oaxaca



**PROTECCIÓN
CIVIL**
Coordinación Estatal de
Protección Civil

RELACIÓN DE ESQUEMAS BURSÁTILES Y DE COBERTURAS FINANCIERAS

NO APLICA



GOBIERNO DEL ESTADO
DE OAXACA



**PROTECCIÓN
CIVIL**
Coordinación Estatal de
Protección Civil

MONTOS PAGADOS POR AYUDAS Y SUBSIDIOS DEL 1° DE ENERO AL 30 DE JUNIO 2019

Concepto	Ayuda	Subsidio	Sector (económico o social)	Beneficiario	CURP	RFC	Monto Pagado

NOTA: No se cuenta con listado de beneficiarios ya que dicho recurso es utilizado para la descarga y envío de insumos a la población afectada por algún desastre natural.

COORDINACION ESTATAL DE PROTECCION CIVIL DE OAXACA
Estado de Situación Financiera Detallado - LDF
Al 30 de junio de 2019 y al 31 de diciembre de 2018
(PESOS)

Concepto	30 de junio de 2019	31 de diciembre de 2018	Concepto	30 de junio de 2019	31 de diciembre de 2018
ACTIVO			PASIVO		
Activo Circulante			Pasivo Circulante		
Efectivo y Equivalentes	46,587	37,995	Cuentas por Pagar a Corto Plazo	2,580,759	9,222,078
Efectivo	-	-	Servicios Personales por Pagar a Corto Plazo	-	-
Bancos/Tesorería	-	-	Proveedores por Pagar a Corto Plazo	2,580,759	952,448
Bancos/Dependencias y Otros	46,587	37,995	Contratistas por Obras Públicas por Pagar a Corto Plazo	-	-
Inversiones Temporales (Hasta 3 meses)	-	-	Participaciones y Aportaciones por Pagar a Corto Plazo	-	-
Fondos con Afectación Específica	-	-	Transferencias Otorgadas por Pagar a Corto Plazo	-	8,267,872
Depósitos de Fondos de Terceros en Garantía y/o Administración	-	-	Intereses, Comisiones y Otros Gastos de la Deuda Pública por Pagar	-	-
Otros Efectivos y Equivalentes	-	-	Retenciones y Contribuciones por Pagar a Corto Plazo	-	-
Derechos a Recibir Efectivo o Equivalentes	2,477,664	9,150,848	Devoluciones de la Ley de Ingresos por Pagar a Corto Plazo	-	-
Inversiones Financieras de Corto Plazo	-	-	Otras Cuentas por Pagar a Corto Plazo	-	1,758
Cuentas por Cobrar a Corto Plazo	-	-	Documentos por Pagar a Corto Plazo	-	-
Deudores Diversos por Cobrar a Corto Plazo	2,477,664	9,150,848	Documentos Comerciales por Pagar a Corto Plazo	-	-
Ingresos por Recuperar a Corto Plazo	-	-	Documentos con Contratistas por Obras Públicas por Pagar a Corto Plazo	-	-
Deudores por Anticipos de la Tesorería a Corto Plazo	-	-	Otros Documentos por Pagar a Corto Plazo	-	-
Préstamos Otorgados a Corto Plazo	-	-	Porción a Corto Plazo de la Deuda Pública a Largo Plazo	-	-
Otros Derechos a Recibir Efectivo o Equivalentes a Corto Plazo	-	-	Porción a Corto Plazo de la Deuda Pública	-	-
Derechos a Recibir Bienes o Servicios	-	-	Porción a Corto Plazo de Arrendamiento Financiero	-	-
Anticipo a Proveedores por Adquisición de Bienes y Prestación de Se	-	-	Titulos y Valores a Corto Plazo	-	-
Anticipo a Proveedores por Adquisición de Bienes Inmuebles y Mueble	-	-	Pasivos Diferidos a Corto Plazo	-	-
Anticipo a Proveedores por Adquisición de Bienes Intangibles a Cort	-	-	Ingresos Cobrados por Adelantado a Corto Plazo	-	-
Anticipo a Contratistas por Obras Públicas a Corto Plazo	-	-	Intereses Cobrados por Adelantado a Corto Plazo	-	-
Otros Derechos a Recibir Bienes o Servicios a Corto Plazo	-	-	Otros Pasivos Diferidos a Corto Plazo	-	-
Inventarios	-	-	Fondos y Bienes de Terceros en Garantía y/o Administración a Corto Plazo	-	-
Inventario de Mercancías para Venta	-	-	Fondos en Garantía a Corto Plazo	-	-
Inventario de Mercancías Terminadas	-	-	Fondos en Administración a Corto Plazo	-	-
Inventario de Mercancías en Proceso de Elaboración	-	-	Fondos Contingentes a Corto Plazo	-	-
Inventario de Materias Primas, Materiales y Suministros para Produc	-	-	Fondos de Fideicomisos, Mandatos y Contratos Análogos a Corto Plazo	-	-
Bienes en Tránsito	-	-	Otros Fondos de Terceros en Garantía y/o Administración a Corto Plazo	-	-
Almacenes	-	-	Valores y Bienes en Garantía a Corto Plazo	-	-
Estimación por Pérdida o Deterioro de Activos Circulantes	-	-	Provisiones a Corto Plazo	-	-
Estimaciones para Cuentas Incobrables por Derechos a Recibir Efecti	-	-	Provisión para Demandas y Juicios a Corto Plazo	-	-
Estimación por Deterioro de Inventarios	-	-	Provisión para Contingencias a Corto Plazo	-	-
Otros Activos Circulantes	-	-	Otras Provisiones a Corto Plazo	-	-
Valores en Garantía	-	-	Otros Pasivos a Corto Plazo	-	-
Bienes en Garantía (excluye depósitos de fondos)	-	-	Ingresos por Clasificar	-	-
Bienes Derivados de Embargos, Decomisos, Aseguramientos y Dación en	-	-	Recaudación por Participar	-	-
Adquisición con Fondos de Terceros	-	-	Otros Pasivos Circulantes	-	-
Total de Activos Circulantes	2,524,251	9,188,843	Total de Pasivos Circulantes	2,580,759	9,222,078
Activo No Circulante			Pasivo No Circulante		
Inversiones Financieras a Largo Plazo	-	-	Cuentas por Pagar a Largo Plazo	-	-
Derechos a Recibir Efectivo o Equivalentes a Largo Plazo	-	-	Documentos por Pagar a Largo Plazo	-	-
Bienes Inmuebles, Infraestructura y Construcciones en Proceso	-	-	Deuda Pública a Largo Plazo	-	-
Bienes Muebles	4,998,080	4,998,080	Pasivos Diferidos a Largo Plazo	-	-
Activos Intangibles	-	-	Fondos y Bienes de Terceros en Garantía y/o en Administración a Largo Plazo	-	-
Depreciación, Deterioro y Amortización Acumulada de Bienes	206,238	103,119	Provisiones a Largo Plazo	-	-
Activos Diferidos	-	-	Total de Pasivos No Circulantes	-	-
Estimación por Pérdida o Deterioro de Activos no Circulantes	-	-	Total del Pasivo	2,580,759	9,222,078
Otros Activos no Circulantes	-	-	HACIENDA PÚBLICA/PATRIMONIO		
Total de Activos No Circulantes	4,791,842	4,894,961	Hacienda Pública/Patrimonio Contribuido		
Total del Activo	7,316,093	14,083,804	Aportaciones	-	-
			Donaciones de Capital	-	-
			Actualización de la Hacienda Pública/Patrimonio	-	-
			Hacienda Pública/Patrimonio Generado	4,735,334	4,861,726
			Resultados del Ejercicio (Ahorro/ Desahorro)	103,119	205,881
			Resultados de Ejercicios Anteriores	4,838,453	4,655,845
			Reservas	-	-
			Rectificaciones de Resultados de Ejercicios Anteriores	-	-
			Exceso o Insuficiencia en la Actualización de la Hacienda Pública/Patrimonio	-	-
			Resultado por Posición Monetaria	-	-
			Resultado por Tenencia de Activos no Monetarios	-	-
			Total Hacienda Pública/Patrimonio	4,735,334	4,861,726
			Total del Pasivo y Hacienda Pública/Patrimonio	7,316,093	14,083,804

COORDINACION ESTATAL DE PROTECCION CIVIL DE OAXACA			
Balance Presupuestario - LDF			
Del 1 de enero al 30 de junio de 2019			
(PESOS)			
Concepto	Estimado/ Aprobado	Devengado	Recaudado/ Pagado
A. Ingresos Totales (A = A1+A2+A3)	16,228,142	2,635,630	2,341,076
A1. Ingresos de Libre Disposición	-	-	-
A2. Transferencias Federales Etiquetadas	16,228,142	2,635,630	2,341,076
A3. Financiamiento Neto	-	-	-
B. Egresos Presupuestarios¹ (B = B1+B2)	-	-	-
B1. Gasto No Etiquetado (sin incluir Amortización)	-	-	-
B2. Gasto Etiquetado (sin incluir Amortización de	-	-	-
C. Remanentes del Ejercicio Anterior (C = C1 + C2)			
C1. Remanentes de Ingresos de Libre Disposición aplicados en el periodo			
C2. Remanentes de Transferencias Federales Etiquetadas aplicados en el periodo			
I. Balance Presupuestario (I = A - B + C)	16,228,142	2,635,630	2,341,076
II. Balance Presupuestario sin Financiamiento Neto (II =	16,228,142	2,635,630	2,341,076
III. Balance Presupuestario sin Financiamiento Neto y sin Remanentes del Ejercicio Anterior (III= II - C)	16,228,142	2,635,630	2,341,076

Concepto	Aprobado	Devengado	Pagado
E. Intereses, Comisiones y Gastos de la Deuda (E = E1+E2)	0	0	0
E1. Intereses, Comisiones y Gastos de la Deuda con	0	0	0
E2. Intereses, Comisiones y Gastos de la Deuda con	0	0	0
IV. Balance Primario (IV = III + E)	0	0	0

Concepto	Estimado/ Aprobado	Devengado	Recaudado/ Pagado
F. Financiamiento (F = F1 + F2)	0	0	0
F1. Financiamiento con Fuente de Pago de Ingresos	0	0	0
F2. Financiamiento con Fuente de Pago de Transferencias Federales Etiquetadas	0	0	0
G. Amortización de la Deuda (G = G1 + G2)	0	0	0
G1. Amortización de la Deuda Pública con Gasto No	0	0	0
G2. Amortización de la Deuda Pública con Gasto Eti	0	0	0
A3. Financiamiento Neto (A3 = F - G)	0	0	0

Concepto	Estimado/ Aprobado	Devengado	Recaudado/ Pagado
A1. Ingresos de Libre Disposición	0	0	0
A3.1 Financiamiento Neto con Fuente de Pago de Ingresos de Libre Disposición (A3.1 = F1 - G1)	0	0	0
F1. Financiamiento con Fuente de Pago de Ingresos de Libre Disposición	0	0	0
G1. Amortización de la Deuda Pública con	0	0	0
B1. Gasto No Etiquetado (sin incluir Amortización)	0	0	0
C1. Remanentes de Ingresos de Libre Disposición aplicados en el periodo			
V. Balance Presupuestario de Recursos Disponibles (V = A1 + A3.1 - B 1 + C1)	0	0	0
VI. Balance Presupuestario de Recursos Disponibles sin Financiamiento Neto (VI = V - A3.1)	0	0	0

Concept	Estimado/ Aprobado	Devengado	Recaudado/
A2. Transferencias Federales Etiquetadas	0	0	0
A3.2 Financiamiento Neto con Fuente de Pago de Transferencias Federales Etiquetadas (A3.2 = F2 - G2)	0	0	0
F2. financiamiento con fuente de Pago de Transferencias Federales	0	0	0
G2. Amortización de la Deuda Pública	0	0	0
B2. Gasto Etiquetado (sin incluir Amortización de	0	0	0
C2. Remanentes de Transferencias Federales Etiquetadas aplicados en el periodo			
VII. Balance Presupuestario de Recursos Etiquetados (VII = A2 + A3.2 - B2 + C2)	0	0	0
VIII. Balance Presupuestario de Recursos Etiquetados sin Financiamiento Neto (VIII = VII - A3.2)	0	0	0

COORDINACIÓN ESTATAL DE PROTECCIÓN CIVIL DE OAXACA						
Estado Analítico de Ingreso Detallado - LDF						
Del 1 de enero al 30 de junio de 2019						
(PESOS)						
Concepto	Ingreso					Diferencia
	Estimado	Ampliaciones/ (Reducciones)	Modificado	Devengado	Recaudado	
Ingresos de Libre Disposición	0	0	0	0	0	0
A. Impuestos	0	0	0	0	0	0
B. Cuotas y Aportaciones de Seguridad Social	0	0	0	0	0	0
C. Contribuciones de Mejoras	0	0	0	0	0	0
D. Derechos	0	0	0	0	0	0
E. Productos	0	0	0	0	0	0
F. Aprovechamientos	0	0	0	0	0	0
G. Ingresos por Ventas de Bienes y Servicios	0	0	0	0	0	0
H. Participaciones (H=h1+h2+h3+h4+h5+h6+h7+h8+h9+h10+h11)	0	0	0	0	0	0
h1) Fondo General de Participaciones	0	0	0	0	0	0
h2) Fondo de Fomento Municipal	0	0	0	0	0	0
h3) Fondo de Fiscalización y Recaudación	0	0	0	0	0	0
h4) Fondo de Compensación	0	0	0	0	0	0
h5) Fondo de Extracción de Hidrocarburos	0	0	0	0	0	0
h6) Impuesto Especial Sobre Producción y Servicios	0	0	0	0	0	0
h7) 0.136% de la Recaudación Federal Participable	0	0	0	0	0	0
h8) 3.17% Sobre Extracción de Petróleo	0	0	0	0	0	0
h9) Gasolinas y Diésel	0	0	0	0	0	0
h10) Fondo del Impuesto Sobre la Renta	0	0	0	0	0	0
h11) Fondo de Estabilización de los Ingresos de los Municipios	0	0	0	0	0	0
I. Incentivos Derivados de la Colaboración Fiscal (I=i1+i2+i3+i4+i5)	0	0	0	0	0	0
i1) Tenencia o Uso de Vehículos	0	0	0	0	0	0
i2) Fondo de Compensación ISRN	0	0	0	0	0	0
i3) Impuesto Sobre Automóviles Nuevos	0	0	0	0	0	0
i4) Fondo de Compensación de Repesos-Intermedios	0	0	0	0	0	0
i5) Otros Incentivos Económicos	0	0	0	0	0	0
J. Transferencias	16,228,142	206,556	16,021,586	2,635,630	2,341,076	13,385,956
K. Convenios	0	0	0	0	0	0
k1) Otros Convenios y Subsidios	0	0	0	0	0	0
L. Otros Ingresos de Libre Disposición (L=l1+l2)	0	0	0	0	0	0
l1) Participaciones en Ingresos Locales	0	0	0	0	0	0
l2) Otros Ingresos de Libre Disposición	0	0	0	0	0	0
I. Total de Ingresos de Libre Disposición (I=A+B+C+D+E+F+G+H+I+J+K+L)	16,228,142	206,556	16,021,586	2,635,630	2,341,076	13,385,956
Ingresos Excedentes de Ingresos de Libre Disposición						
Transferencias Federales Etiquetadas	0	0	0	0	0	0
A. Aportaciones (A=a1+a2+a3+a4+a5+a6+a7+a8)	0	0	0	0	0	0
a1) Fondo de Aportaciones para la Nómina Educativa y Gubernamental	0	0	0	0	0	0
a2) Fondo de Aportaciones para los Servicios de Salud	0	0	0	0	0	0
a3) Fondo de Aportaciones para la Infraestructura Social	0	0	0	0	0	0
a4) Fondo de Aportaciones para el Fortalecimiento de los Municipios y de las Demarcaciones Territoriales del Distrito Federal	0	0	0	0	0	0
a5) Fondo de Aportaciones Múltiples	0	0	0	0	0	0
a6) Fondo de Aportaciones para la Educación Tecnológica	0	0	0	0	0	0
a7) Fondo de Aportaciones para la Seguridad Pública de los Estados y del Distrito Federal	0	0	0	0	0	0
a8) Fondo de Aportaciones para el Fortalecimiento de las Entidades Federativas	0	0	0	0	0	0
B. Convenios (B=b1+b2+b3+b4)	0	0	0	0	0	0
b1) Convenios de Protección Social en Salud	0	0	0	0	0	0
b2) Convenios de Descentralización	0	0	0	0	0	0
b3) Convenios de Reasignación	0	0	0	0	0	0
b4) Otros convenios y subsidios	0	0	0	0	0	0
C. Fondos Distintos de Aportaciones (C=c1+c2)	0	0	0	0	0	0
c1) Fondo para Entidades Federativas y Municipios Productores de Hidrocarburos	0	0	0	0	0	0
c2) Fondo Minero	0	0	0	0	0	0
D. Transferencias, Subsidios y Subvenciones, y Pensiones	0	0	0	0	0	0
E. Otras Transferencias Federales Etiquetadas	0	0	0	0	0	0
II. Total de Transferencias Federales Etiquetadas (II = A + B + C + D + E)	0	0	0	0	0	0
III. Ingresos Derivados de Financiamientos (III = A)	0	0	0	0	0	0
A. Ingresos Derivados de Financiamientos	0	0	0	0	0	0
IV. Total de Ingresos (IV = I + II + III)	16,228,142	206,556	16,021,586	2,635,630	2,341,076	13,385,956
Datos Informativos	0	0	0	0	0	0
1. Ingresos Derivados de Financiamientos con Fuente de Pago de Ingresos de Libre Disposición	0	0	0	0	0	0
2. Ingresos Derivados de Financiamientos con Fuente de Pago de Transferencias Federales Etiquetadas	0	0	0	0	0	0
3. Ingresos Derivados de Financiamientos (3 = 1 + 2)	0	0	0	0	0	0

COORDINACION ESTATAL DE PROTECCION CIVIL DE OAXACA Informe Analítico de la Deuda Pública y Otros Pasivos - LDF Del 1 de enero al 30 de junio de 2019 (PESOS)							
Denominación de la Deuda Pública y Otros Pasivos	Saldo al 30 de septiembre de 2018	Disposiciones del Periodo (e)	Amortizaciones del Periodo (f)	Revaluaciones, Reclasificaciones y Otros Ajustes (g)	Saldo Final del Periodo (h) h=d+e-f+g	Pago de Intereses del Periodo (i)	Pago de Comisiones y demás costos asociados durante el Periodo (j)
1. Deuda Pública (1=A+B)							
A. Corto Plazo (A=a1+a2+a3)							
a1) Instituciones de Crédito							
a2) Títulos y Valores							
a3) Arrendamientos Financieros							
B. Largo Plazo (B=b1+b2+b3)							
b1) Instituciones de Crédito							
b2) Títulos y Valores							
b3) Arrendamientos Financieros							
2. Otros Pasivos							
3. Total de la Deuda Pública y Otros Pasivos (3=1+2)							
4. Deuda Contingente ¹ (Informativo)							
A. Deuda Contingente 1							
B. Deuda Contingente 2							
C. Deuda Contingente XX							
5. Valor de Instrumentos Bono Cupón Cero ² (Informativo)							
A. Instrumento Bono Cupón Cero 1							
B. Instrumento Bono Cupón Cero 2							
C. Instrumento Bono Cupón Cero XX							

¹ Se refiere a cualquier Financiamiento sin fuente o garantía de pago definida, que sea asumida de manera solidaria o subsidiaria por las Entidades Federativas con sus Municipios, organismos descentralizados y empresas de participación estatal mayoritaria y fideicomisos, locales o municipales, y por los Municipios con sus respectivos organismos descentralizados y empresas de participación municipal mayoritaria.

² Se refiere al valor del Bono Cupón Cero que respalda el pago de los créditos asociados al mismo (Activo).

Obligaciones a Corto Plazo (k)	Monto Contratado (l)	Plazo Pactado (m)	Tasa de Interés (n)	Comisiones y Costos Relacionados (o)	Tasa Efectiva (p)
6. Obligaciones a Corto Plazo (Informativo)					
A. Crédito 1					
B. Crédito 2					
C. Crédito XX					

COORDINACIÓN ESTATAL DE PROTECCIÓN CIVIL DE OAXACA Informe Analítico de Obligaciones Diferentes de Financiamientos -LDF Del 1 de enero al 30 de junio de 2019 (PESOS)										
Denominación de las Obligaciones Diferentes de Financiamiento (c)	Fecha del Contrato (d)	Fecha de inicio de operación del proyecto (e)	Fecha de vencimiento (f)	Monto de la inversión pactado (g)	Plazo pactado (h)	Monto promedio mensual del pago de la contraprestación (i)	Monto promedio mensual del pago de la contraprestación correspondiente al pago de inversión (j)	Monto pagado de la inversión al XX de XXXX de 20XX (k)	Monto pagado de la inversión actualizado al XX de XXXX de 20XX (l)	Saldo pendiente por pagar de la inversión al XX de XXXX de 20XX (m = g - l)
A. Asociaciones Público Privadas (APP's) (A=a+b+c+d)										
a) APP 1										
b) APP 2										
c) APP 3										
d) APP XX										
B. Otros Instrumentos (B=a+b+c+d)										
a) Otro Instrumento 1										
b) Otro Instrumento 2										
c) Otro Instrumento 3										
d) Otro Instrumento XX										
C. Total de Obligaciones Diferentes de Financiamiento (C=A+B)										

NO APLICA

COORDINACION ESTATAL DE PROTECCION CIVIL							
Estado Analítico del Ejercicio del Presupuesto de Egresos Detallado - LDF							
Clasificación por Objeto del Gasto (Capítulo y Concepto)							
Del 1 de enero al 30 de junio de 2019							
(PESOS)							
Concepto	Egresos					Subejercicio	
	Aprobado	Ampliaciones/ (Reducciones)	Modificado	Devengado	Pagado		
I. Gasto No Etiquetado (I=A+B+C+D+E+F+G+H+I)	16,228,142	-	206,556	16,021,586	2,635,630	2,341,076	13,385,956
A. Servicios Personales (A=a1+a2+a3+a4+a5+a6+a7)	-	-	-	-	-	-	-
a1) Remuneraciones al Personal de Carácter Permanente	-	-	-	-	-	-	-
a2) Remuneraciones al Personal de Carácter Transitorio	-	-	-	-	-	-	-
a3) Remuneraciones Adicionales y Especiales	-	-	-	-	-	-	-
a4) Seguridad Social	-	-	-	-	-	-	-
a5) Otras Prestaciones Sociales y Económicas	-	-	-	-	-	-	-
a6) Previsiones	-	-	-	-	-	-	-
a7) Pago de Estímulos a Servidores Públicos	-	-	-	-	-	-	-
B. Materiales y Suministros (B=b1+b2+b3+b4+b5+b6+b7+b8+b9)	-	-	-	-	-	-	-
b1) Materiales de Administración, Emisión de Documentos	-	-	-	-	-	-	-
b2) Alimentos y Utensilios	-	-	-	-	-	-	-
b3) Materias Primas y Materiales de Producción y Consumo	-	-	-	-	-	-	-
b4) Materiales y Artículos de Construcción y de Reparación	-	-	-	-	-	-	-
b5) Productos Químicos, Farmacéuticos y de Laboratorio	-	-	-	-	-	-	-
b6) Combustibles, Lubricantes y Aditivos	-	-	-	-	-	-	-
b7) Vestuario, Blancos, Prendas de Protección y Artículos	-	-	-	-	-	-	-
b8) Materiales y Suministros Para Seguridad	-	-	-	-	-	-	-
b9) Herramientas, Refacciones y Accesorios Menores	-	-	-	-	-	-	-
C. Servicios Generales (C=c1+c2+c3+c4+c5+c6+c7+c8+c9)	-	-	-	-	-	-	-
c1) Servicios Básicos	-	-	-	-	-	-	-
c2) Servicios de Arrendamiento	-	-	-	-	-	-	-
c3) Servicios Profesionales, Científicos, Técnicos	-	-	-	-	-	-	-
c4) Servicios Financieros, Bancarios y Comerciales	-	-	-	-	-	-	-
c5) Servicios de Instalación, Reparación, Mantenimiento	-	-	-	-	-	-	-
c6) Servicios de Comunicación Social y Publicidad	-	-	-	-	-	-	-
c7) Servicios de Traslado y Viáticos	-	-	-	-	-	-	-
c8) Servicios Oficiales	-	-	-	-	-	-	-
c9) Otros Servicios Generales	-	-	-	-	-	-	-
D. Transferencias, Asignaciones, Subsidios y Otras Ayudas	16,228,142	-	206,556	16,021,586	2,635,630	2,341,076	13,385,956
d1) Transferencias Internas y Asignaciones al Sector Público	-	-	-	-	-	-	-
d2) Transferencias al Resto del Sector Público	13,228,142	-	59,312	13,168,830	1,532,982	1,326,468	11,635,848
d3) Subsidios y Subvenciones	-	-	-	-	-	-	-
d4) Ayudas Sociales	3,000,000	-	147,244	2,852,756	1,102,648	1,014,608	1,750,108
d5) Pensiones y Jubilaciones	-	-	-	-	-	-	-
d6) Transferencias a Fideicomisos, Mandatos y Otros	-	-	-	-	-	-	-
d7) Transferencias a la Seguridad Social	-	-	-	-	-	-	-
d8) Donativos	-	-	-	-	-	-	-
d9) Transferencias al Exterior	-	-	-	-	-	-	-
E. Bienes Muebles, Inmuebles e Intangibles (E=e1+e2+e3+e4+e5+e6+e7+e8+e9)	-	-	-	-	-	-	-
e1) Mobiliario y Equipo de Administración	-	-	-	-	-	-	-
e2) Mobiliario y Equipo Educativo y Recreativo	-	-	-	-	-	-	-
e3) Equipo e Instrumental Médico y de Laboratorio	-	-	-	-	-	-	-
e4) Vehículos y Equipo de Transporte	-	-	-	-	-	-	-
e5) Equipo de Defensa y Seguridad	-	-	-	-	-	-	-
e6) Maquinaria, Otros Equipos y Herramientas	-	-	-	-	-	-	-
e7) Activos Biológicos	-	-	-	-	-	-	-
e8) Bienes Inmuebles	-	-	-	-	-	-	-
e9) Activos Intangibles	-	-	-	-	-	-	-
F. Inversión Pública (F=f1+f2+f3)	-	-	-	-	-	-	-
f1) Obra Pública en Bienes de Dominio Público	-	-	-	-	-	-	-
f2) Obra Pública en Bienes Propios	-	-	-	-	-	-	-
f3) Proyectos Productivos y Acciones de Fomento	-	-	-	-	-	-	-
G. Inversiones Financieras y Otras Provisiones (G=g1+g2+g3+g4+g5)	-	-	-	-	-	-	-
g1) Inversiones Para el Fomento de Actividades Productivas	-	-	-	-	-	-	-
g2) Acciones y Participaciones de Capital	-	-	-	-	-	-	-
g3) Compra de Títulos y Valores	-	-	-	-	-	-	-
g4) Concesión de Préstamos	-	-	-	-	-	-	-
g5) Inversiones en Fideicomisos, Mandatos y Otros	-	-	-	-	-	-	-
Fideicomiso de Desastres Naturales (Información)	-	-	-	-	-	-	-
g6) Otras Inversiones Financieras	-	-	-	-	-	-	-
g7) Provisiones para Contingencias y Otras Erogaciones	-	-	-	-	-	-	-
H. Participaciones y Aportaciones (H=h1+h2+h3)	-	-	-	-	-	-	-
h1) Participaciones	-	-	-	-	-	-	-
h2) Aportaciones	-	-	-	-	-	-	-
h3) Convenios	-	-	-	-	-	-	-
I. Deuda Pública (I=i1+i2+i3+i4+i5+i6+i7)	-	-	-	-	-	-	-
i1) Amortización de la Deuda Pública	-	-	-	-	-	-	-
i2) Intereses de la Deuda Pública	-	-	-	-	-	-	-
i3) Comisiones de la Deuda Pública	-	-	-	-	-	-	-
i4) Gastos de la Deuda Pública	-	-	-	-	-	-	-
i5) Costo por Coberturas	-	-	-	-	-	-	-
i6) Apoyos Financieros	-	-	-	-	-	-	-
i7) Adeudos de Ejercicios Fiscales Anteriores (ADEF)	-	-	-	-	-	-	-

Concepto	Egresos					Subejercicio
	Aprobado	Ampliaciones/ (Reducciones)	Modificado	Devengado	Pagado	
II. Gasto Etiquetado (II=A+B+C+D+E+F+G+H+I)	-	-	-	-	-	-
A. Servicios Personales (A=a1+a2+a3+a4+a5+a6+a7)	-	-	-	-	-	-
a1) Remuneraciones al Personal de Carácter Permanente	-	-	-	-	-	-
a2) Remuneraciones al Personal de Carácter Transitorio	-	-	-	-	-	-
a3) Remuneraciones Adicionales y Especiales	-	-	-	-	-	-
a4) Seguridad Social	-	-	-	-	-	-
a5) Otras Prestaciones Sociales y Económicas	-	-	-	-	-	-
a6) Previsiones	-	-	-	-	-	-
a7) Pago de Estímulos a Servidores Públicos	-	-	-	-	-	-
B. Materiales y Suministros (B=b1+b2+b3+b4+b5+b6+b7+b8+b9)	-	-	-	-	-	-
b1) Materiales de Administración, Emisión de Documentos	-	-	-	-	-	-
b2) Alimentos y Utensilios	-	-	-	-	-	-
b3) Materias Primas y Materiales de Producción y Consumo	-	-	-	-	-	-
b4) Materiales y Artículos de Construcción y de Reparación	-	-	-	-	-	-
b5) Productos Químicos, Farmacéuticos y de Laboratorio	-	-	-	-	-	-
b6) Combustibles, Lubricantes y Aditivos	-	-	-	-	-	-
b7) Vestuario, Blancos, Prendas de Protección y Artículos	-	-	-	-	-	-
b8) Materiales y Suministros Para Seguridad	-	-	-	-	-	-
b9) Herramientas, Refacciones y Accesorios Menores	-	-	-	-	-	-
C. Servicios Generales (C=c1+c2+c3+c4+c5+c6+c7+c8+c9)	-	-	-	-	-	-
c1) Servicios Básicos	-	-	-	-	-	-
c2) Servicios de Arrendamiento	-	-	-	-	-	-
c3) Servicios Profesionales, Científicos, Técnicos	-	-	-	-	-	-
c4) Servicios Financieros, Bancarios y Comerciales	-	-	-	-	-	-
c5) Servicios de Instalación, Reparación, Mantenimiento	-	-	-	-	-	-
c6) Servicios de Comunicación Social y Publicidad	-	-	-	-	-	-
c7) Servicios de Traslado y Viáticos	-	-	-	-	-	-
c8) Servicios Oficiales	-	-	-	-	-	-
c9) Otros Servicios Generales	-	-	-	-	-	-
D. Transferencias, Asignaciones, Subsidios y Otras Ayudas	-	-	-	-	-	-
d1) Transferencias Internas y Asignaciones al Sector Público	-	-	-	-	-	-
d2) Transferencias al Resto del Sector Público	-	-	-	-	-	-
d3) Subsidios y Subvenciones	-	-	-	-	-	-
d4) Ayudas Sociales	-	-	-	-	-	-
d5) Pensiones y Jubilaciones	-	-	-	-	-	-
d6) Transferencias a Fideicomisos, Mandatos y Otros	-	-	-	-	-	-
d7) Transferencias a la Seguridad Social	-	-	-	-	-	-
d8) Donativos	-	-	-	-	-	-
d9) Transferencias al Exterior	-	-	-	-	-	-
E. Bienes Muebles, Inmuebles e Intangibles (E=e1+e2+e3+e4+e5+e6+e7+e8+e9)	-	-	-	-	-	-
e1) Mobiliario y Equipo de Administración	-	-	-	-	-	-
e2) Mobiliario y Equipo Educativo y Recreativo	-	-	-	-	-	-
e3) Equipo e Instrumental Médico y de Laboratorio	-	-	-	-	-	-
e4) Vehículos y Equipo de Transporte	-	-	-	-	-	-
e5) Equipo de Defensa y Seguridad	-	-	-	-	-	-
e6) Maquinaria, Otros Equipos y Herramientas	-	-	-	-	-	-
e7) Activos Biológicos	-	-	-	-	-	-
e8) Bienes Inmuebles	-	-	-	-	-	-
e9) Activos Intangibles	-	-	-	-	-	-
F. Inversión Pública (F=f1+f2+f3)	-	-	-	-	-	-
f1) Obra Pública en Bienes de Dominio Público	-	-	-	-	-	-
f2) Obra Pública en Bienes Propios	-	-	-	-	-	-
f3) Proyectos Productivos y Acciones de Fomento	-	-	-	-	-	-
G. Inversiones Financieras y Otras Provisiones (G=g1+g2+g3+g4+g5+g6+g7)	-	-	-	-	-	-
g1) Inversiones Para el Fomento de Actividades Productivas	-	-	-	-	-	-
g2) Acciones y Participaciones de Capital	-	-	-	-	-	-
g3) Compra de Títulos y Valores	-	-	-	-	-	-
g4) Concesión de Préstamos	-	-	-	-	-	-
g5) Inversiones en Fideicomisos, Mandatos y Otros	-	-	-	-	-	-
Fideicomiso de Desastres Naturales (Información)	-	-	-	-	-	-
g6) Otras Inversiones Financieras	-	-	-	-	-	-
g7) Provisiones para Contingencias y Otras Erogaciones	-	-	-	-	-	-
H. Participaciones y Aportaciones (H=h1+h2+h3)	-	-	-	-	-	-
h1) Participaciones	-	-	-	-	-	-
h2) Aportaciones	-	-	-	-	-	-
h3) Convenios	-	-	-	-	-	-
I. Deuda Pública (I=i1+i2+i3+i4+i5+i6+i7)	-	-	-	-	-	-
i1) Amortización de la Deuda Pública	-	-	-	-	-	-
i2) Intereses de la Deuda Pública	-	-	-	-	-	-
i3) Comisiones de la Deuda Pública	-	-	-	-	-	-
i4) Gastos de la Deuda Pública	-	-	-	-	-	-
i5) Costo por Coberturas	-	-	-	-	-	-
i6) Apoyos Financieros	-	-	-	-	-	-
i7) Adeudos de Ejercicios Fiscales Anteriores (ADEFAS)	-	-	-	-	-	-
III. Total de Egresos (III = I + II)	16,228,142	-	206,556	16,021,586	2,635,630	13,385,956

COORDINACION ESTATAL DE PROTECCION CIVIL						
Estado Analítico del Ejercicio del Presupuesto de Egresos Detallado - LDF						
Clasificación Administrativa						
Del 1 de enero al 30 de junio de 2019						
(PESOS)						
Concepto	Egresos					Subejercicio
	Aprobado	Ampliaciones/ (Reducciones)	Modificado	Devengado	Pagado	
I. Gasto No Etiquetado (I=A)	16,228,142	- 206,556	16,021,586	2,635,630	2,341,076	13,385,956
A. COORDINACION ESTATAL DE PROTECCION CIVIL DE OAXACA	16,228,142	- 206,556	16,021,586	2,635,630	2,341,076	13,385,956
II. Gasto Etiquetado (II=A)	-	-	-	-	-	-
III. Total de Egresos (III = I + II)	16,228,142	- 206,556	16,021,586	2,635,630	2,341,076	13,385,956

COORDINACION ESTATAL DE PROTECCION CIVIL							
Estado Analítico del Ejercicio del Presupuesto de Egresos Detallado - LDF							
Clasificación Funcional (Finalidad y Función)							
Del 1 de enero al 30 de junio de 2019							
(PESOS)							
Concepto	Egresos					Subejercicio	
	Aprobado	Ampliaciones/ (Reducciones)	Modificado	Devengado	Pagado		
I. Gasto No Etiquetado (I=A+B+C+D)	16,228,142	-	206,556	16,021,586	2,635,630	2,341,076	13,385,956
A. Gobierno (A=a1+a2+a3+a4+a5+a6+a7+a8)	16,228,142	-	206,556	16,021,586	2,635,630	2,341,076	13,385,956
a1) Legislación	-	-	-	-	-	-	-
a2) Justicia	-	-	-	-	-	-	-
a3) Coordinación de la Política de Gobierno	-	-	-	-	-	-	-
a4) Relaciones Exteriores	-	-	-	-	-	-	-
a5) Asuntos Financieros y Hacendarios	-	-	-	-	-	-	-
a6) Seguridad Nacional	-	-	-	-	-	-	-
a7) Asuntos de Orden Público y de Seguridad Interior	16,228,142	-	206,556	16,021,586	2,635,630	2,341,076	13,385,956
a8) Otros Servicios Generales	-	-	-	-	-	-	-
B. Desarrollo Social (B=b1+b2+b3+b4+b5+b6+b7)	-	-	-	-	-	-	-
b1) Protección Ambiental	-	-	-	-	-	-	-
b2) Vivienda y Servicios a la Comunidad	-	-	-	-	-	-	-
b3) Salud	-	-	-	-	-	-	-
b4) Recreación, Cultura y Otras Manifestaciones Sociales	-	-	-	-	-	-	-
b5) Educación	-	-	-	-	-	-	-
b6) Protección Social	-	-	-	-	-	-	-
b7) Otros Asuntos Sociales	-	-	-	-	-	-	-
C. Desarrollo Económico (C=c1+c2+c3+c4+c5+c6+c7+c8+c9)	-	-	-	-	-	-	-
c1) Asuntos Económicos, Comerciales y Laborales en General	-	-	-	-	-	-	-
c2) Agropecuaria, Silvicultura, Pesca y Caza	-	-	-	-	-	-	-
c3) Combustibles y Energía	-	-	-	-	-	-	-
c4) Minería, Manufacturas y Construcción	-	-	-	-	-	-	-
c5) Transporte	-	-	-	-	-	-	-
c6) Comunicaciones	-	-	-	-	-	-	-
c7) Turismo	-	-	-	-	-	-	-
c8) Ciencia, Tecnología e Innovación	-	-	-	-	-	-	-
c9) Otras Industrias y Otros Asuntos Económicos	-	-	-	-	-	-	-
D. Otras No Clasificadas en Funciones Anteriores (D=d1+d2+d3+d4)	-	-	-	-	-	-	-
d1) Transacciones de la Deuda Pública / Costo Financiero de la Deuda	-	-	-	-	-	-	-
d2) Transferencias, Participaciones y Aportaciones Entre Diferentes Niveles y Órdenes de Gobierno	-	-	-	-	-	-	-
d3) Saneamiento del Sistema Financiero	-	-	-	-	-	-	-
d4) Adeudos de Ejercicios Fiscales Anteriores	-	-	-	-	-	-	-
II: Gasto Etiquetado (II=A+B+C+D)	-	-	-	-	-	-	-
A. Gobierno (A=a1+a2+a3+a4+a5+a6+a7+a8)	-	-	-	-	-	-	-
a1) Legislación	-	-	-	-	-	-	-
a2) Justicia	-	-	-	-	-	-	-
a3) Coordinación de la Política de Gobierno	-	-	-	-	-	-	-
a4) Relaciones Exteriores	-	-	-	-	-	-	-
a5) Asuntos Financieros y Hacendarios	-	-	-	-	-	-	-
a6) Seguridad Nacional	-	-	-	-	-	-	-
a7) Asuntos de Orden Público y de Seguridad Interior	-	-	-	-	-	-	-
a8) Otros Servicios Generales	-	-	-	-	-	-	-
B. Desarrollo Social (B=b1+b2+b3+b4+b5+b6+b7)	-	-	-	-	-	-	-
b1) Protección Ambiental	-	-	-	-	-	-	-
b2) Vivienda y Servicios a la Comunidad	-	-	-	-	-	-	-
b3) Salud	-	-	-	-	-	-	-
b4) Sociales	-	-	-	-	-	-	-
b5) Educación	-	-	-	-	-	-	-
b6) Protección Social	-	-	-	-	-	-	-
b7) Otros Asuntos Sociales	-	-	-	-	-	-	-
C. Desarrollo Económico (C=c1+c2+c3+c4+c5+c6+c7+c8+c9)	-	-	-	-	-	-	-
c1) Asuntos Económicos, Comerciales y Laborales en General	-	-	-	-	-	-	-
c2) Agropecuaria, Silvicultura, Pesca y Caza	-	-	-	-	-	-	-
c3) Combustibles y Energía	-	-	-	-	-	-	-
c4) Minería, Manufacturas y Construcción	-	-	-	-	-	-	-
c5) Transporte	-	-	-	-	-	-	-
c6) Comunicaciones	-	-	-	-	-	-	-
c7) Turismo	-	-	-	-	-	-	-
c8) Ciencia, Tecnología e Innovación	-	-	-	-	-	-	-
c9) Otras Industrias y Otros Asuntos Económicos	-	-	-	-	-	-	-
D. Otras No Clasificadas en Funciones Anteriores (D=d1+d2+d3+d4)	-	-	-	-	-	-	-
d1) Transacciones de la Deuda Pública / Costo Financiero de la Deuda	-	-	-	-	-	-	-
d2) Transferencias, Participaciones y Aportaciones Entre Diferentes Niveles y Órdenes de Gobierno	-	-	-	-	-	-	-
d3) Saneamiento del Sistema Financiero	-	-	-	-	-	-	-
d4) Adeudos de Ejercicios Fiscales Anteriores	-	-	-	-	-	-	-
III. Total de Egresos (III = I + II)	16,228,142	-	206,556	16,021,586	2,635,630	2,341,076	13,385,956

COORDINACION ESTATAL DE PROTECCION CIVIL DE OAXACA
Estado Analítico del Ejercicio del Presupuesto de Egresos Detallado - LDF
Clasificación de Servicios Personales por Categoría
Del 1 de enero al 30 de junio de 2019
(PESOS)

Concepto	Egresos					Subejercicio
	Aprobado	Ampliaciones/ (Reducciones)	Modificado	Devengado	Pagado	
I. Gasto No Etiquetado (I=A+B+C+D+E+F) A. Personal Administrativo B. Magisterio C. Servicios de Salud (C=c1+c2) c1) Personal Administrativo c2) Personal Médico, paramédico y afín D. Seguridad Pública E. Gastos asociados a la implementación de nuevas leyes federales o reformas a las mismas (E=e1+e2) e1) Nombre del Programa o Ley 1 e2) Nombre del Programa o Ley 2 F. Sentencias laborales definitivas II. Gasto Etiquetado (I=A+B+C+D+E+F) A. Personal Administrativo B. Magisterio C. Servicios de Salud (C=c1+c2) c1) Personal Administrativo c2) Personal Médico, paramédico y afín D. Seguridad Pública E. Gastos asociados a la implementación de nuevas leyes federales o reformas a las mismas (E=e1+e2) e1) Nombre del Programa o Ley 1 e2) Nombre del Programa o Ley 2 F. Sentencias laborales definitivas III. Total de Gasto en Servicios Personales (III = I + II)						

COORDINACION ESTATAL DE PROTECCION CIVIL DE OAXACA					
Informe sobre Estudios Actuariales - LDF					
	Pensiones y jubilaciones	Salud	Riesgos de trabajo	Invalidez y vida	Otras prestaciones sociales
<p>Tipo de Sistema Prestación laboral o Fondo general para trabajadores del estado o municipio Beneficio definido, Contribución definida o Mixto</p> <p>Población afiliada Activos Edad máxima Edad mínima Edad promedio Pensionados y Jubilados Edad máxima Edad mínima Edad promedio Beneficiarios Promedio de años de servicio (trabajadores activos) Aportación individual al plan de pensión como % del salario Aportación del ente público al plan de pensión como % del salario Crecimiento esperado de los pensionados y jubilados (como %) Crecimiento esperado de los activos (como %) Edad de Jubilación o Pensión Esperanza de vida</p> <p>Ingresos del Fondo Ingresos Anuales al Fondo de Pensiones</p> <p>Nómina anual Activos Pensionados y Jubilados Beneficiarios de Pensionados y Jubilados</p> <p>Monto mensual por pensión Máximo Mínimo Promedio</p> <p>Monto de la reserva</p> <p>Valor presente de las obligaciones Pensiones y Jubilaciones en curso de p Generación actual Generaciones futuras</p> <p>Valor presente de las contribuciones asociadas a los sueldos futuros de cotización X% Generación actual Generaciones futuras</p> <p>Valor presente de aportaciones futuras Generación actual Generaciones futuras Otros Ingresos</p> <p>Déficit/superávit actuarial Generación actual Generaciones futuras</p> <p>Periodo de suficiencia Año de descapitalización Tasa de rendimiento</p> <p>Estudio actuarial Año de elaboración del estudio actuarial Empresa que elaboró el estudio actuarial</p>					



GOBIERNO DEL ESTADO
DE OAXACA

CORPORACIÓN OAXAQUEÑA DE RADIO Y TELEVISIÓN

2do Informe Trimestral
Periodo Enero – Junio del Ejercicio 2019



RESULTADOS GENERALES

A.- PRODUCCIÓN Y TRANSMISIÓN DE PROGRAMAS DE TELEVISIÓN

Cantidad	Actividad	Concepto	Fecha
12	Transmisión especial	Preproducción ,producción y realización del Programa Las mañanas del 9	Abril-Junio
12	Transmisión especial	Preproducción ,producción y realización del Programa La nave de Tik Tak	Abril-Junio
12	Transmisión especial	Preproducción, producción y realización del Programa En terapia.. Aprendiendo a vivir	Abril-Junio
12	Transmisión especial	Programa Oaxaqueñas Poderosas	Abril-Junio
12	Transmisión especial	Logística, organización, preproducción y postproducción de Sección Deportes	Abril-Junio
12	Transmisión especial	Logística,organización,preproducción de Volón Pim Pon	Abril-Junio
12	Transmisión especial	Logística, organización, preproducción y postproducción de A Ras de Cancha	Abril-Junio
36	Transmisión especial	Logística, organización y Producción de las actividades de la Temporada 2019 de la Liga Mexicana de Béisbol	Abril-Junio
1	Círculo cerrado	De Video de la inauguración del mercado municipal de Juchitán de Zaragoza, Oax.	Abril
8	Transmisión especial	Logística, organización, preproducción y postproducción de Tesoros de mi Tierra	Mayo-Junio
8	Transmisión especial	Logística, organización, preproducción y postproducción de Aquí nace la Fiesta	Mayo-Junio
273	Transmisión Informativo 360	Producción de material informativo, difundido en los tres noticiarios, matutino, vespertino y nocturno, de lunes a viernes, sábado vespertino	Abril-Junio
8	Transmisión especial	Logística, organización, preproducción y postproducción de Manos a la Obra	Mayo-Junio



1	Transmisión especial	Logística, organización, preproducción y Postproducción del Concierto de la Banda Zacatepec.	Mayo
1	Círculo cerrado	De video de la toma de Protesta de Bandera a los soldados del Servicio Militar Nacional clase 2000 anticipados y remisos.	Mayo
1	Círculo cerrado	De video de firmas de convenio entre la Secretaria de Economía y la Secretaria de Trabajo y Previsión Social.	Mayo
1	Transmisión especial	Logística, organización, preproducción y Postproducción de la Diosa Centeotl 2019.	Junio
1	Transmisión especial	Logística, organización, preproducción y Postproducción del Flashmob Guelaguetza 2019.	Junio
1	Transmisión especial	Logística, organización y preproducción de Configuraciones.	Junio

B.- PRODUCCIÓN Y TRANSMISIÓN DE PROGRAMAS DE RADIO

No	PROGRAMA	PRODUCCIÓN	TEMÁTICAS	SINOPSIS
1	Liga Mexicana de Béisbol	CORTV Radio	Deportes	Transmisión en vivo de los partidos de la Liga Mexicana de Béisbol.
2	Concierto de la soprano mixe María Reyna ,en el marco del 487 aniversario de la ciudad de Oaxaca de Juárez	CORTV Radio	Transmisión especial-Cultura	Transmisión del concierto que la cantante de Tlahuitoltepec María Reyna González dio en la Alameda de León, en el marco del programa cultural que organizó el municipio de Oaxaca de Juárez con motivo del 487 aniversario de la ciudad.



3	Concierto del barítono Andrés Villareal	CORTV Radio	Transmisión especial-Cultura	El barítono huajuapeño Andrés Villareal ofreció un concierto en el auditorio de la Universidad Tecnológica de la Mixteca, en el marco de la Semana de la Cultura Mixteca en Huajuapán de León. CORTV Radio transmitió las sonoridades de este concierto con el fin de promover la música hecha en Oaxaca.
4	La voz de la salud 4ª Temporada	CORTV Radio	Salud	Programa dedicado a la salud general. En cada emisión especialistas en diferentes ramas de la medicina dedican media hora para hablar sobre la prevención de enfermedades y la segunda media hora para la atención de estas. En esta segunda temporada se incorporan secciones como la de activación física.
5	Así es Oaxaca-2ª temporada	CORTV Radio	Cultura y Artes	Revista radiofónica matutina en la que diversos personajes de la vida cultural oaxaqueña se dan cita para hablar de temas diversos. Artistas, gestores, músicos y realizadores de oficios distintivos de Oaxaca charlan con la conductora.
6	Escenarios	CORTV Radio	Cultura y Artes	Programa nocturno que fusiona la música en vivo y la agenda cultural de la ciudad de Oaxaca. Música contemporánea alternada con entrevistas a los impulsores de actividades culturales.



7	Herencia Universal	CORTV Radio	Opinión y Debate	Emisión para promover la cultura de reconocimiento y preservación corresponsable del patrimonio tangible e intangible de Oaxaca. Se trata de un serial radiofónico en el que participan instituciones públicas, organismos no gubernamentales, organizaciones privadas, organismos internacionales y la ciudadanía oaxaqueña
8	El secreto mejor guardado	CORTV Radio	Ciencia y tecnología	Programa que aborda en lenguaje sencillo los fenómenos de la naturaleza, el universo, la ciencia, la tecnología. La emisión se desarrolla a modo de conversación o diálogo sobre un tema específico, complementado con asuntos de diversa índole (películas, libros, anécdotas históricas, programas de tv, cuentos, etc.). En esta tercera temporada se contemplan invitados de índole científico y académico, además de una sección sobre la conquista del espacio por parte de la humanidad.
9	Ciudadanía contra la corrupción	CORTV Radio	Participación ciudadana	Programa de opinión, en el que expertos de Gobierno, órganos autónomos y sociedad civil – encabezados por integrantes del Comité de Participación Ciudadana del Sistema Estatal de Combate a la Corrupción – exponen distintos temas donde se evidencian las principales preocupaciones de la sociedad y las herramientas institucionales que tienen a su alcance para identificar, denunciar y combatir distintos casos de corrupción.



10	Infancia sana corazón contenta	CORTV Radio	Salud	Programa en el que expertos del Colegio de Pediatría de Oaxaca abordan temas de salud pediátrica, enfocándose en la prevención de enfermedades, corrección de malos hábitos en padres e hijos y la educación, ello con la ayuda de información clara y lenguaje sencillo.
11	La palabra en juego-4ª temporada	CORTV Radio	Cultura y artes	Programa de expresión abierta sobre temas literarios, de lenguaje y culturales. Se abordan obras de escritores oaxaqueños, nacionales e internacionales, ello con el fin de promover la lectura y el conocimiento.
12	Aleaciones de metal	CORTV Radio	Cultura y artes	Programa musical que tiene como eje rector la presentación de las derivaciones doom, gothic y symphonic del Heavy Metal, complementada con intervenciones de una voz conductora que va salpicando información referente al género musical y los tracks transmitidos.
13	Tecnofilia	CORTV Radio	Cultura y artes	Programa dedicado a la música electrónica, a la vida nocturna y al ambiente dj. En esta segunda temporada escucharemos sesiones grabadas y/o en vivo de artistas oaxaqueños; producciones propias del productor, recomendando a un artista específico a la semana (al azar), acompañado de una interesante sección del formato "¿sabías que?".
14	En clave de luna	CORTV Radio	Cultura y artes	Espacio dedicado a la música académica escrita con motivaciones patéticas o nocturnos, desde la Alte Musik hasta la música contemporánea.



15	Nuestra lengua, nuestra madre	CORTV Radio	Diversidad lingüística e indígena	Dos programas en formato de charla para hablar sobre la importancia de la preservación de las leguas en el marco del Día Internacional de la lengua materna y el Año Internacional de las Lenguas Indígenas; con la participación de instituciones y organizaciones que atienden la temática indígena en el estado. El programa contará con música e intervenciones de poetas en lenguas indígenas.
16	Transmisión de los Conciertos de la Orquesta Sinfónica de Oaxaca	CORTV Radio	Cultura y artes	La “primera temporada 2019 de conciertos de la Orquesta Sinfónica de Oaxaca” es una serie de transmisiones comprendidas en la modalidad de “programas especiales” y tiene como eje rector transmitir la música de concierto en vivo y desde el lugar del evento. La grabación se desarrolla a la par del concierto, acompañada por la conducción de un locutor o locutora quien tiene a su cargo el eje conductor del contenido radiofónico, mismo que se complementa con entrevistas a directores huéspedes, concertino, director general y músicos invitados de esta gran institución musical oaxaqueña.

Reporte de Campañas Promocionales transmitidas por las dos frecuencias de CORTV Radio.-

CAMPAÑAS MES DE ABRIL 2019				
Institución	Campaña	Versión	Vigencia	Impactos
Cámara de diputados	Guardia nacional	Guardia nacional/ artículo 19	02 al 15 de abril	4
ITVO	Convocatoria educativa	Oferta educativa	03 de abril al 06 de mayo	4
UPN	Oferta educativa	oferta educativa	05 de abril al 06 de mayo	4
IEEA	Jóvenes construyendo el futuro	Jóvenes construyendo	08 de abril al 03 de mayo	4



UABJO	Bachillerato en línea	Bachillerato en línea	11 de abril al 06 de mayo	4
UNCA	Carreras	oferta educativa	11 de abril al 02 de junio	3
UNCA	Semana de la cultura	semana cultural	11 de abril al 24 de mayo	3
IMES	Oferta educativa	Oferta educativa	17 de abril al 30 de junio	4
Comunicación social	NOVA Universitas	NOVA universitas	22 de abril al 27 de junio	4
IPN	Carrera once k	Carrera once	26 de abril al 19 de mayo	4
RED	Premio RFI	Premio RFI	26 de abril al 19 de mayo	4

CAMPAÑAS MES DE MAYO 2019				
Institución	Campaña	Versión	Vigencia	Impactos
CBTA BICAP	Feria Tlahuilottepec	Feria	02 al 18 de mayo	4
Cámara de diputados	Reforma laboral	Reforma laboral / plan nacional	16 al 31 de mayo	4
TELETON	Campaña 1	Confianza (Carlos)	15 de mayo al 14 de julio	4
IMES	Oferta educativa	Oferta educativa	17 de abril al 30 de junio	4
CBTA	CBTA 317	Oferta educativa	25 de mayo al 19 de agosto	4

CAMPAÑAS MES DE JUNIO 2019				
Institución	Campaña	Versión	Vigencia	Impactos
SSPO	Denuncia	13 versiones	6 de junio al 31 de agosto	4
CSNEO	2° Feria del empleo	Feria del empleo	06 al 12 de junio	3
DIF	Te creo en corto	Te creo en corto	07 al 29 de junio	3
CTC	Servicio profesional	Servicio profesional	12 al 3 de junio	4
RED (CNDH)	Personas migrantes	Personas migrantes	18 junio al 18 de julio	4
RED (ILCE)	Curso de verano	Curso de verano	13 de junio al 2 de agosto	4



CAMARA DE DIPUTADOS	Reforma educativa	Reforma educativa	18 al 30 de junio	4
INSTITUTO TECNOLÓGICO DE TLAXIACO	Oferta educativa 2019	Oferta educativa 2019	20 de junio al 31 de julio	4
IEEPO	Convocatoria becas	Convocatoria de becas	20 de junio al 20 de septiembre	4
ENEE	Convocatoria nuevo ingreso	2 versiones	25 de junio al 5 de julio	4

C.-UNIDAD DE OPERACIONES

TIPO DE MANTENIMIENTO	LOCALIDAD	FECHA	OBSERVACIONES
Correctivo	Mariscala de Juárez, Villa Tamazulapam del Progreso Y Huajuapam de León, Oax.	02-abril-2019	Revisión y mantenimiento de la señal de FM
Correctivo	Huautla de Jiménez y Teotitlan de Flores Magón, Oax.	02-abril-2019	Revisión y mantenimiento a los equipos de transmisión de FM y TDT (Televisión Digital Terrestre).
Correctivo	Juchitán de Zaragoza, Oax.	03-abril-2019	Revisión de trabajos de frecuencia de TDT.
Correctivo	Pinotepa Nacional, Oax.	04-5 abril-2019	Revisión y cambio de frecuencia de TDT.
Correctivo	San Agustín Loxicha, Oax.	08-abril-2019	Revisión y cambio de frecuencia de TDT.
Correctivo	Acatlán de Pérez Figueroa y Tuxtepec, Oax.	10-abril-2019	Revisión de transmisores de TDT.
Correctivo	Villa Sola de Vega y Putla de Guerrero, Oax.	12-abril-2019	Revisión de los equipos de transmisión de FM
Correctivo	Santiago Choápam y Santa María Tlahuitoltepec, Oax.	22-abril-2019	Revisión y mantenimiento a los equipos de transmisión de FM
Correctivo	Santiago Pinotepa Nacional y Rio Grande, Oax.	23-abril-2019	Traslado de equipo a Cortv(antena y filtros),Revisión y mantenimiento a los equipos de transmisión de FM
Correctivo	Puerto Escondido, Oax.	27-abril-2019	Restablecer la señal de FM.
Correctivo	Barrio de la Soledad(palma Sola),Oax	6-mayo-2019	Restablecer la señal, instalar refacciones del transmisor e instalación de sistema de aire acondicionado.



Correctivo	Pinotepa Nacional ,Oax	7-8 mayo-2019	Restablecer la señal de TDT e instalación de sistema de aire acondicionado.
Correctivo	Oaxaca de Juárez(Fortín)	16-mayo-2019	Revisión trabajos de frecuencia FM y de frecuencia TDT.
Correctivo	Pinotepa Nacional ,Oax	31-mayo-2019	Revisión y mantenimiento a los equipos de transmisión de FM y restablecer la señal de TDT.
Correctivo	Corral de Piedra, Oax.	03-junio-2019	Revisión del transmisor y mantenimiento de la señal de radio FM.
Correctivo	San Juan de los Cues, Oax.	05-junio-2019	Revisión del transmisor y mantenimiento de la señal de radio FM.
Correctivo	Concepción Pápalo, Oax	5-junio-2019	Revisión de trabajos de frecuencia TDT.
Correctivo	Pluma Hidalgo, Oax.	7,8 y 9 – junio-2019	Reparación de antena FM y puesta en operación del transmisor y reparación de antena TDT.
Correctivo	Pinotepa Nacional y Rio Grande ,Oax	17-18 junio-2019	Mantenimiento correctivo y reactivación de la señal de FM con transmisor y señal de TDT.
Correctivo	Sola de Vega, Oax.	20-junio-2019	Mantenimiento correctivo y reactivación de la señal de FM con transmisor.
Correctivo	Oaxaca de Juárez(Fortín)	20-junio-2019	Revisión de transmisores por corte de energía eléctrica.
Correctivo	Corral de Piedra, Oax.	22-junio-2019	Revisión y mantenimiento a los equipos de transmisión de FM y de transmisores de TDT.
Correctivo	San Felipe Jalapa de Díaz, Valle Nacional y Tuxtepec, Oax	24-junio-2019	Revisión y mantenimiento a los equipos de transmisión de FM

Gobierno del Estado de Oaxaca

UR: 521- CORPORACIÓN OAXAQUEÑA DE RADIO Y TELEVISIÓN

UE: 001- CORPORACIÓN OAXAQUEÑA DE RADIO Y TELEVISIÓN

Estado de Situación Financiera

Del 1° de enero al 30 de junio de 2019 y 2018

(Pesos)



CONCEPTO	EJERCICIO FISCAL 2019	EJERCICIO FISCAL 2018	CONCEPTO	EJERCICIO FISCAL 2019	EJERCICIO FISCAL 2018
ACTIVO			PASIVO		
ACTIVO CIRCULANTE			PASIVO CIRCULANTE		
EFFECTIVO Y EQUIVALENTES	30,1726	366,009	CUENTAS POR PAGAR A CORTO PLAZO	3,113,365	1,951,848
DERECHOS A RECIBIR EFECTIVO O EQUIVALENTES	2,776,851	1,551,051	Total de PASIVO CIRCULANTE	3,113,365	1,951,848
Total de ACTIVO CIRCULANTE	3,078,578	1,917,060	TOTAL PASIVO	3,113,365	1,951,848
ACTIVO NO CIRCULANTE			HACIENDA PÚBLICA/ PATRIMONIO		
BIENES INMUEBLES, INFRAESTRUCTURA Y CONSTRUCCIONES EN PROCESO	86,152,936	86,152,936	HACIENDA PÚBLICA/ PATRIMONIO GENERADO		
BIENES MUEBLES	192,848,879	191,837,800	RESULTADOS DE EJERCICIO (AHORRO/ DESAHORRO)	0	0
ACTIVOS INTANGIBLES	3,587,737	1,806,898	RESULTADOS DE EJERCICIOS ANTERIORES	255,603,349	279,743,116
DEPRECIACIÓN, DETERIORO Y AMORTIZACIÓN ACUMULADA DE BIENES INTANGIBLES	-26,705,721	0	Total de HACIENDA PÚBLICA/ PATRIMONIO GENERADO	255,603,349	279,743,116
Total de ACTIVO NO CIRCULANTE	255,883,831	279,797,635	TOTAL HACIENDA	255,603,349	279,743,116
TOTAL DE ACTIVOS	258,962,409	281,714,695	Resultados del Ejercicio (Ahorro/ Desahorro)	245,695	19,732
			Total de Pasivo y Patrimonio/ Hacienda Pública	258,962,409	281,714,695



JEFE DE DEPARTAMENTO DE FINANZAS Y CONTABILIDAD

C.P. TRINIDAD ROCIO BERNAL JIMENEZ

DIRECTOR DE ADMINISTRACIÓN Y FINANZAS


MTRO. JONATHAN SEBASTIÁN RAMÍREZ ORDOÑEZ



DIRECTOR GENERAL

MTRO. FRANCISCO ALEJANDRO LEYVA AGUILAR

CONCEPTO	EJERCICIO FISCAL 2019	EJERCICIO FISCAL 2018	CONCEPTO	EJERCICIO FISCAL 2019	EJERCICIO FISCAL 2018
INGRESOS Y OTROS BENEFICIOS			GASTOS Y OTRAS PÉRDIDAS		
PARTICIPACIONES, APORTACIONES, CONVENIOS, INCENTIVOS DERIVADOS DE LA COLABORACION FISCAL, FONDOS DIS	31,530,505	25,189,480	TRANSFERENCIAS, ASIGNACIONES, SUBSIDIOS Y OTRAS AYUDAS	31,284,810	25,169,748
TRANSFERENCIAS, ASIGNACIONES, SUBSIDIOS Y OTRAS AYUDAS	31,530,505	25,189,480	TRANSFERENCIAS INTERNAS Y ASIGNACIONES AL SECTOR PÚBLICO	10,819,751	10,442,594
TOTAL DE INGRESOS Y OTROS BENEFICIOS	31,530,505	25,189,480	DONATIVOS	20,465,059	14,727,155
			TOTAL DE GASTOS Y OTRAS PERDIDAS	31,284,810	25,169,748
			AHORRO NETO DEL EJERCICIO	245,695	19,732

 
CORPORACIÓN OAXAQUEÑA DE RADIO Y TELEVISIÓN
DIRECCIÓN DE ADMINISTRACIÓN Y FINANZAS
2016 - 2022 OAXACA

JEFE DE DEPARTAMENTO DE FINANZAS Y CONTABILIDAD

C.P. TRINIDAD ROCÍO BERNAL JIMÉNEZ

DIRECTOR DE ADMINISTRACIÓN Y FINANZAS

MTRO. JONATHAN SEBASTIÁN RAMÍREZ ORDOÑEZ

 
CORPORACIÓN OAXAQUEÑA DE RADIO Y TELEVISIÓN
DIRECCIÓN GENERAL
2016 - 2022 OAXACA

DIRECTOR GENERAL

MTRO. FRANCISCO ALEJANDRO LEYVA AGUILAR

Concepto	Hacienda Pública/ Patrimonio			Ajustes por Cambios de Valor	Total
	Contribuido	Generado			
		Ejerc. Ant.	Del Ejercicio		
Variaciones de la Hacienda Pública / Patrimonio Neto del Ejercicio	0	0	279,743,116	0	279,743,116
RESULTADOS DE EJERCICIOS ANTERIORES	0	0	279,743,116	0	279,743,116
RESULTADOS DEL EJERCICIO (AHORRO/ DESAHORRO)	0	0	0	0	0
Hacienda Pública / Patrimonio Neto Final del Ejercicio 2018	0	0	279,743,116	0	279,743,116
Variaciones de la Hacienda Pública / Patrimonio Neto del Ejercicio	0	0	255,603,349	0	255,603,349
RESULTADOS DE EJERCICIOS ANTERIORES	0	0	255,603,349	0	255,603,349
RESULTADOS DEL EJERCICIO (AHORRO/ DESAHORRO)	0	0	0	0	0
Saldo Neto en la Hacienda Pública / Patrimonio 2019	0	0	255,603,349	0	255,603,349


 DIRECTOR DE ADMINISTRACION Y FINANZAS
 MTRO. JONATHAN SEBASTIÁN RAMÍREZ ORDÓÑEZ
 Gobierno del Estado


 CORPORACIÓN OAXAQUEÑA DE RADIO Y TELEVISIÓN
 DIRECCIÓN DE ADMINISTRACIÓN Y FINANZAS
 2016-2022 OAXACA
 Página 1/1


 CORPORACIÓN OAXAQUEÑA DE RADIO Y TELEVISIÓN
 DIRECCIÓN GENERAL
 2016-2022 OAXACA
 DIRECTOR GENERAL

 MTRO. FRANCISCO ALEJANDRO LEYVA AGUILAR



CONCEPTO	ORIGEN	APLICACIÓN	CONCEPTO	ORIGEN	APLICACIÓN
ACTIVO	26,770,003	4,017,717	PASIVO	1,161,518	0
ACTIVO CIRCULANTE	64,282	1,225,800	PASIVO CIRCULANTE	1,161,518	0
EFFECTIVO Y EQUIVALENTES	64,282	0	CUENTAS POR PAGAR A CORTO PLAZO	1,161,518	0
DERECHOS A RECIBIR EFFECTIVO O EQUIVALENTES	0	1,225,800	HACIENDA PÚBLICA/ PATRIMONIO	0	24,139,767
ACTIVO NO CIRCULANTE	26,705,721	2,791,917	HACIENDA PÚBLICA/ PATRIMONIO GENERADO	0	24,139,767
BIENES INMUEBLES, INFRAESTRUCTURA Y CONSTRUCCIONES EN PROCESO	0	0	RESULTADOS DE EJERCICIO (AHORRO/ DESAHORRO)	0	0
BIENES MUEBLES	0	1,011,079	RESULTADOS DE EJERCICIOS ANTERIORES	0	24,139,767
ACTIVOS INTANGIBLES	0	1,780,838	RESULTADOS DEL EJERCICIO (AHORRO/ DESAHORRO)	6,341,025	0
DEPRECIACIÓN, DETERIORO Y ARMORTIZACIÓN ACUMULADA DE BIENES E INTANGIBLES	26,705,721	0	TOTALES	7,502,543	24,139,767


DIRECTOR DE ADMINISTRACION Y FINANZAS
MTRO. JONATHAN SEBASTIÁN RAMÍREZ ORDOÑEZ



CORPORACIÓN OAXAQUEÑA DE RADIO Y TELEVISIÓN
DIRECCIÓN DE ADMINISTRACIÓN Y FINANZAS
2016 - 2022 OAXACA

 
CORPORACIÓN OAXAQUEÑA DE RADIO Y TELEVISIÓN
DIRECCIÓN GENERAL
2016 - 2022 OAXACA


DIRECTOR GENERAL
MTRO. FRANCISCO ALEJANDRO LEYVA AGUILAR

GOBIERNO DEL ESTADO DE OAXACA

U.R. 521.- CORPORACION OAXAQUEÑA DE RADIO Y TELEVISION

ESTADO DE FLUJO DE EFECTIVO

DEL 1o. DE ENERO AL 30 DE JUNIO DE 2019 .

(EN PESOS)



CTA.	CONCEPTO	Periodo Actual	Periodo Anterior
	FLUJOS DE EFECTIVO DE LAS ACTIVIDADES DE OPERACIÓN		
	Origen	29,202,384	11,540,250
21121	Deudas por Adquisición de Bienes y contratación de servicios por pagar a c.p.	- 688,504	
21131	Contratista por Obras en Bienes de Dominio Público por pagar a c.p.	- 971,098	
21151	Transferencias Internas y Asignaciones al Sector Público	- 649,990	- 530,655
21171	Retenciones de impuestos por pagara a c.p.	- 50,609	- 56,762
21172	Retenciones del sistema de seg. Social por pagar a c.p.	1,844	6,845
21179	Otras retenciones y contribuciones por paga a c.p.	- 76,210	- 172,609
21191	Fondos Rotatorios por pagar a C.P	99,970	99,970
21199	Otras cuentas por pagar a cp	1	0
	Transferencias Internas y Asignaciones al Sector Público		
	Ingresos no comprendidos en las fracciones de la ley de ingresos causados en ejercicios fiscales anteriores		
	Pendientes de Liquidación o Pago		
	Participaciones y Aportaciones		
42210	Transferencias ,Asignaciones y subsidios y otras Ayudas	31,530,505	12,193,461
32200	Resultado de Ejercicios Anteriores	6,476	-
	Aplicación	29,879,784	12,377,639
11239	Otros Deudores diversos por cobrar a cp	- 1,657,197	184,178
	Materiales y Suministros		
	Servicios Generales		
52110	Transferencias Internas y Asignaciones al Sector Público	10,819,751	4,829,884
	Transferencias al resto del Sector Público		
	Subsidios y Subvenciones		
	Ayudas sociales		
	Pensiones y Jubilaciones		
	Transferencias a Fideicomisos, Mandatos y Análogos		
	Transferencias a la Seguridad Social		
52810	Donativos	20,465,059	7,363,577
12353	Construcción de Obras para el Abastecimiento de Agua,Pétroleo,Gas,Electricidad y Telecomunicaciones	- 2,125,242	-
12465	Equipo de Comunicación y Telecomunicaciones	1,004,602	-
12469	Otros Equipos	6,477	
12541	Licencias Informaticas e intelectuales	1,070,838	
32200	Resultado de Ejercicios Anteriores	295,496	-
	Flujos Netos de Efectivo por Actividades de Operación	- 677,400	- 837,390
	FLUJOS DE EFECTIVO DE LAS ACTIVIDADES DE INVERSION		
	Origen	-	-
	Bienes Inmuebles,Infraestructura y Construcciones en Proceso		
	Bienes Muebles		
	Otros origenes de Inversión		
	Aplicación	-	-
	Bienes Inmuebles,Infraestructura y Construcciones en Proceso		
	Bienes Muebles		
	Otras Aplicaciones de Inversión		
	Flujos Netos de Efectivo por Actividades de Inversión	-	-

GOBIERNO DEL ESTADO DE OAXACA

U.R. 521.- CORPORACION OAXAQUEÑA DE RADIO Y TELEVISION

ESTADO DE FLUJO DE EFECTIVO

DEL 1o. DE ENERO AL 30 DE JUNIO DE 2019 .

(EN PESOS)



CTA.	CONCEPTO	Periodo Actual	Periodo Anterior
	FLUJOS DE EFECTIVO DE LAS ACTIVIDADES DE FINANCIAMIENTO		
	Origen	-	-
	Endeudamiento Neto		
	Interno	-	-
	Externo		
	Otros orígenes de Financiamiento		
	Aplicación	-	-
	Servicios de la Deuda		
	Interno	-	-
	Externo		
	Otras Aplicaciones de Financiamiento		
	Flujos Netos de Efectivo por Actividades de Financiamiento	-	-
	Incremento/Disminución Neta en el Efectivo y Equivalentes al Efectivo	- 677,400	- 837,390
11131	Efectivo y Equivalentes al Efectivo al Inicio del Ejercicio	979,126	979,126
11131	Efectivo y Equivalentes al Efectivo al Final del Ejercicio	301,726	141,736



MTRO. JONATHAN SEBASTIAN RAMIREZ ORDOÑEZ
DIRECTOR DE ADMINISTRACION Y FINANZAS

MTRO. FRANCISCO ALEJANDRO LEYVA AGUILAR
DIRECTOR GENERAL



DESCRIPCIÓN	SALDO INICIAL	PERIODO		SALDO FINAL	FLUJO
		CARGOS	ABONOS		
ACTIVO					
ACTIVO CIRCULANTE	5,413,175	16,077,728	18,412,325	3,078,578	-2,334,597
EFECTIVO Y EQUIVALENTES	979,126	9,090,097	9,767,497	30,1726	-677,399
DERECHOS A RECIBIR EFECTIVO O EQUIVALENTES	4,434,049	6,987,631	8,644,828	2,776,851	-1,657,197
ACTIVO NO CIRCULANTE	255,927,156	2,081,917	2,125,242	255,883,831	-43,325
BIENES INMUEBLES, INFRAESTRUCTURA Y CONSTRUCCIONES EN PROCESO	88,278,178	---	2,125,242	86,152,936	-2,125,242
BIENES MUEBLES	191,837,800	---	---	191,837,800	---
ACTIVOS INTANGIBLES	2,516,898	---	---	2,516,898	---
DEPRECIACIÓN, DETERIORO Y AMORTIZACIÓN ACUMULADA DE BIENES INTANGIBLES	-26,705,721	---	---	-26,705,721	---
TOTAL ACTIVO	261,340,331	18,159,645	20,537,567	258,962,409	-2,377,921

DIRECTOR DE ADMINISTRACIÓN Y FINANZAS
MTRO. JONATHAN SEBASTIÁN RAMÍREZ ORDOÑEZ

 
CORPORACIÓN OAXAQUEÑA DE
RADIO Y TELEVISIÓN
DIRECCIÓN DE ADMINISTRACIÓN Y FINANZAS
2016 - 2022 OAXACA

 
CORPORACIÓN OAXAQUEÑA DE
RADIO Y TELEVISIÓN
DIRECCIÓN GENERAL
2016 - 2022 OAXACA

DIRECTOR GENERAL
MTRO. FRANCISCO ALEJANDRO LEYVA AGUILAR



DENOMINACIÓN DE LAS DEUDAS		MONEDA DE CONTRATACIÓN	INSTITUCION O PAÍS ACREEDOR	SALDO INICIAL DEL PERIODO	SALDO FINAL DEL PERIODO
DEUDA PÚBLICA					
Corto Plazo					
Deuda Interna					
	Instituciones de Crédito	PESOS	MEXICO	0	0
	Títulos y Valores			0	0
	Arrendamientos Financieros			0	0
Deuda Externa					
	Organismos Financieros Internacionales			0	0
	Deuda Bilateral			0	0
	Títulos y Valores			0	0
	Arrendamientos Financieros			0	0
	Subtotal a Corto Plazo			0	0
Largo Plazo					
Deuda Interna					
	Instituciones de Crédito	PESOS	MEXICO	0	0
	Títulos y Valores			0	0
	Arrendamientos Financieros			0	0
Deuda Externa					
	Organismos Financieros Internacionales			0	0
	Deuda Bilateral			0	0
	Títulos y Valores			0	0
	Arrendamientos Financieros			0	0
	Subtotal a Largo Plazo			0	0
OTROS PASIVOS					
	OTROS	PESOS	MEXICO	0	0
	SUBTOTAL OTROS PASIVOS			0	0
	TOTAL DEUDA Y OTROS PASIVOS			0	0



GOBIERNO DEL ESTADO
DE OAXACA



INFORME SOBRE PASIVOS CONTINGENTES

NO APLICA



NOTAS A LOS ESTADOS FINANCIEROS

AL 30 DE JUNIO DE 2019.
(PESOS)

Remito informe relacionado con la Información Financiera de la UR 521 Corporación Oaxaqueña de Radio y Televisión, del periodo del 1° de Enero al 30 de Junio de 2019.

NOTAS DE DESGLOSE

I) NOTAS AL ESTADO DE SITUACION FINANCIERA

El estado de Situación Financiera tiene como propósito mostrar información relativa a los recursos y obligaciones de la entidad.

ACTIVO

CUENTAS	EJERCICIO FISCAL 2019	EJERCICIO FISCAL 2018
ACTIVO CIRCULANTE		
Efectivo Equivalentes	301,726	366,009
Derechos a recibir efectivo y Esquemas	2,776,851	1,551,051
Total de Activo Circulante	3,078,577	1,917,060
Bienes Muebles	282,589,552	279,797,635
Depreciación, Deterioro y amortización Acumulada de Bienes e Intangibles	-26,705,721	0
Total de Activo no Circulante	255,883,831	279,797,635
TOTAL DE ACTIVOS	258,962,408	281,714,695



ACTIVO CIRCULANTE

Efectivo y Equivalentes

El rubro de efectivo y equivalentes al 30 de Junio del 2019, representa los recursos disponibles de la Entidad, saldo que se refleja en las siguientes cuentas bancarias

BANCOS MONEDA NACIONAL :	
BBVA BANCOMER 0112643618 SERVICIOS PERSONALES 2019	263,838
BBVA BANCOMER 0112643626 FONDO AHORRO 2019	21,955
BBVA BANCOMER 0112643634 FONDO ROTATORIO 2019	11,768
BBVA BANCOMER 0111289837 GASTOS OPERACION 2018	6
BBVA BANCOMER 0111289888 SERVICIOS PERSONALES 2018	4,159
TOTAL	\$ 301,726

Saldos disponibles para solventar pagos a proveedores, Nomina, Fondo de Ahorro y Fondo Rotatorio 2019, en el rubro de gastos de operación para el buen funcionamiento de las actividades.

Derechos a recibir Efectivo o Equivalentes

En el rubro de Derechos a recibir Efectivo y Equivalentes (Otros deudores diversos por cobrar a C.P) el saldo \$2,776,851 (Dos Millones Setecientos Setenta y Seis Mil Ochocientos Cincuenta y Un Pesos) que se expresa en el Estado de Situación Financiera al 30 de junio del 2019, corresponden a las provisiones por retenciones de nómina de los meses de abril-junio del presente año, integrándose de la siguiente forma: Subsidio al empleo, Impuestos Sobre Sueldos y Salarios (ISSS) contribuciones: IMSS, Seguro de Vida, personal administrativo, base confianza, seguros de vida MMS, IMSS, Cesantía y Vejez, Crédito Infonavit, Nómina de Apoyo SAPI de C.V, SOFOM, E.N.R y Directodo México, SAPI de C.V., también está integrado por anticipos para gastos y viáticos del mes anterior pendiente de comprobarse.

Cabe señalar que dentro de este rubro se contempla el saldo por \$2,317,168 (Dos Millones Trescientos Diecisiete Mil Ciento Sesenta y Ocho Pesos) que al 30 de junio de 2019 corresponde al recurso de Cuentas por Liquidar Certificadas que no fueron ministrados por la Tesorería de la Secretaria de Finanzas.



ACTIVO NO CIRCULANTE

Está constituido por el conjunto de valores y derechos de realización o disponibilidad con un periodo de tiempo superior a un año.

Bienes Muebles, Inmuebles e Intangibles.-

El rubro de Bienes Muebles e Inmuebles del Ente 521 Corporación Oaxaqueña de Radio y Televisión, está integrado de la siguiente forma:

CUENTAS	EJERCICIO FISCAL 2019	EJERCICIO FISCAL 2018
Bienes Inmuebles		
Edificios No Residenciales	86,152,936	86,152,936

Bienes Muebles		
Muebles de Oficina y Estantería	5,545,429	5,545,429
Equipo de Cómputo y Tecnologías de la Información	19,751,046	19,751,046
Equipos y Aparatos Audiovisuales	27,445,655	27,445,655
Sistemas de Aire Acondicionado, Calef. y de Ref.	176,704	176,704
Automóviles y Camiones	14,507,442	14,507,442
Herramientas y Maquinas-Herramientas	3,581,528	3,581,528
Equipo de Comunicación y de Telecomunicación	115,640,114	114,635,511
Equipo de Generación Eléctrica, Ap y Ac Elect	613,063	613,063
Otros Mobiliarios y Equipos de Administración	95,532	95,532
Otros equipos	5,492,366	5,485,890
Total	192,848,879	191,837,800

Activos Intangibles		
Licencias Informáticas e Intelectuales	3,587,737	1,806,898

DEPRECIACION Y AMORTIZACION ACUMULADA		
Depreciación de Mobiliario y Equipo de Administración.	21,428,288	0
Depreciación de Equipo de Transporte	2,901,488	0
Depreciación de Maquinaria, Otros Equipos y Herramientas	777,141	0
Amortización de licencias	1,598,804	
TOTAL	26,705,721	0

TOTAL ACTIVO NO CIRCULANTE	255,883,831	279,797,635
-----------------------------------	--------------------	--------------------



Al 30 de junio de 2019, el saldo del rubro de Activo no Circulante es de \$255, 883,831 (Doscientos Cincuenta y Cinco Millones Ochocientos Ochenta y Tres Mil Ochocientos Treinta Y Un Pesos) haciendo referencia que la entidad tuvo en el periodo de Mayo 2019 la entrega-recepción de Antenas repetidoras ubicadas en Pinotepa Nacional y Juchitán de Zaragoza ,Oaxaca ,incrementándose el activo en Equipo de Comunicación y Telecomunicaciones por \$1,004,602 y Licencias Informáticas e Intelectuales \$ 825,143, en el periodo de Junio 2019 se adquirieron Licencias Informáticas e Intelectuales por un monto de \$245,695.

PASIVO

El saldo de este rubro al 30 de junio de 2019, asciende a la cantidad de \$3,113,365 (Tres Millones Ciento Trece Mil Trescientos Sesenta y Cinco Pesos) que corresponden a los compromisos de pagos adquiridos durante los ejercicios fiscales 2015,2016,2018 y 2019 con varios proveedores y prestadores de servicios por las adquisiciones de bienes y contratación de servicios por pagar a corto plazo, también este rubro se contemplan los montos de las provisiones de nóminas (retenciones de los trabajadores) correspondiente al mes de junio del año en curso, detallándose de la siguiente forma:

PASIVO CIRCULANTE

CUENTAS	EJERCICIO FISCAL 2019	EJERCICIO FISCAL 2018
Cuentas por Pagar a corto plazo		
Deudas por adquisiciones de Bienes y Contratación de Servicios por Pagar a CP	21,496	0
Contratista por Obras en Bienes de Dominio Público por Pagar a CP	1,154,144	0
Transferencias Internas y Asignaciones al Sector Público	1,450,646	1,491,153
Retenciones de Impuestos por Pagar a CP	65,155	59,861
Retenciones del Sistema de seguridad social por Pagar a CP	7,370	7,534
Otras retenciones y Contribuciones por Pagar a CP	311,931	290,645
Fondos Rotatorios por Pagar a CP	102,607	102,637
Otras Cuentas por Pagar a corto plazo	16	18
TOTAL	\$3,113,365	\$ 1,951,848



HACIENDA PÚBLICA/PATRIMONIO

CUENTAS	EJERCICIO FISCAL 2019	EJERCICIO FISCAL 2018
HACIENDA PÚBLICA / PATRIMONIO GENERADO		
Resultado del Ejercicio (Ahorro/Desarrollo)	245,695	19,732
Resultado de ejercicios Anteriores	255,603,349	279,743,115
Total de Hacienda Pública/Patrimonio Generado	255,849,044	279,762,847

La cuenta de Hacienda Pública/Patrimonio, refleja un saldo al 30 de junio de 2019 cantidad de \$ 255, 849,044 (Doscientos Cincuenta y Cinco Millones Ochocientos Cuarenta y Nueve Mil Cuarenta y Cuatro pesos) que representa la acumulación de resultados de ejercicios anteriores y del ejercicio.

Resultado del Ejercicio (Ahorro/Desahorro). El resultado fue un Ahorro de \$245,695.



II) NOTAS AL ESTADO DE ACTIVIDADES

Muestra el resultado de las operaciones de la entidad correspondiente al periodo del 01 de Enero al 30 de Junio de 2019, integrado de la siguiente forma:

CUENTAS	EJERCICIO FISCAL 2019	EJERCICIO FISCAL 2018
INGRESOS Y OTROS BENEFICIOS		
PARTICIPACIONES, APORTACIONES, TRANSFERENCIAS, ASIGNACIONES, SUBSIDIOS Y OTRAS AYUDAS	31,530,505	25,189,480
TOTAL DE INGRESOS Y OTROS BENEFICIOS	31,530,505	25,189,480
GASTOS Y OTRAS PERDIDAS		
TRANSFERENCIAS INTERNAS Y ASIGNACIONES AL SECTOR PUBLICO	10,819,751	10,442,594
AYUDAS SOCIALES	20,465,059	14,727,154
DEPRECIACION Y AMORTIZACION	0	0
OTROS GASTOS Y PERDIDAS EXTRAORDINARIAS	0	0
TOTAL DE GASTOS Y OTRAS PERDIDAS	31,284,810	25,169,748
AHORRO NETO DEL EJERCICIO	245,695	19,732

Ingresos y Otros Beneficios

Los ingresos corresponden a los recursos recibidos por concepto de Transferencias Internas y Asignaciones al Sector Público correspondiente al periodo del 01 de enero al 30 de Junio de 2019, el cual asciende a un importe de \$ 31,530,505 (Treinta Y Un Millones Quinientos Treinta Mil Quinientos Cinco Pesos) recursos que fueron comprometidos y devengado durante el periodo señalado.

Gastos y Otras Pérdidas

El rubro de Gastos y Otras Pérdidas, corresponden a lo devengado por la Entidad durante el mismo periodo por la cantidad de: \$31, 284,810(Treinta Y Un Millones Doscientos Ochenta y Cuatro Mil Ochocientos Diez Pesos) integrado de la siguiente manera:



Transferencias, Asignaciones, Subsidios y Otras Ayudas.

- a) Transferencias Internas y Asignaciones al Sector Público, refleja un saldo de \$10,819,751 (Diez Millones Ochocientos Diecinueve Mil Setecientos Cincuenta y Un Pesos) correspondiente a recursos que fueron comprometidos y devengados en los rubros de: Servicios personales, Materiales y Suministros, Servicios Generales.

Subsidios y Subvenciones

- b) Ayudas Sociales a personas refleja un saldo por la cantidad de \$20,465,059 (Veinte Millones Cuatrocientos Sesenta y Cinco Mil Cincuenta y Nueve Pesos) recursos que fueron comprometidos y devengados durante el periodo del 01 de enero al 30 de Junio de 2019, para la Asociación Oaxaqueña de Televisión A.C. y La Asociación Radiofónica Oaxaqueña, A.C., para cumplir con sus funciones de impulsar la Cultura, Programas Deportivos, Conferencias Médicas, Jurídicas etc., en beneficio de la sociedad oaxaqueña y más allá de nuestras fronteras por medio de la Red internet.

Ahorro/Desahorro Neto del Ejercicio

En el Estado de Actividades en el período comprendido del 01 de Enero al 30 de Junio del 2019, se refleja un Ahorro del Ejercicio por \$245,695, (Doscientos Cuarenta y Cinco Mil Seiscientos Noventa y Cinco Pesos), derivado del incremento del activo intangible por la adquisición de Licencias Informáticas e Intelectuales.



III) NOTAS AL ESTADO DE VARIACION EN LA HACIENDA PÚBLICA

Variaciones de la hacienda Pública/Patrimonio Neto del ejercicio Hacienda Pública/ Patrimonio generado Resultados de Ejercicios Anteriores

El apartado de Hacienda Pública/Patrimonio Generado, en el periodo del 01 de enero al 30 de Junio de 2019 hubo un Ahorro por \$245,695, integrándose de la siguiente manera:

RUBRO	VARIACIONES
Hacienda Pública/Patrimonio Neto Final del periodo Enero-Junio 2019	245,695
Resultados de Ejercicios Anteriores	255,603,349
Saldo Neto en la Hacienda Pública/Patrimonio 2019	255,849,044



IV) NOTAS AL ESTADO DE FLUJOS DE EFECTIVO

Efectivo y equivalentes

1. Análisis de saldo en la cuenta de Efectivo y Equivalentes:

CONCEPTO	EJERCICIO FISCAL 2019	EJERCICIO FISCAL 2018
Efectivos en Bancos – Tesorería	301,726	366,009
Efectivos en Bancos - Dependencias		
Inversiones temporales (hasta 3 meses)		
Fondos con afectación específica		
Depósitos de fondos de terceros y otros		
Total de Efectivos y Equivalentes	301,726	366,009

2. Conciliación de los Flujos de Efectivo Netos de las Actividades de Operación y la cuenta de Ahorro/Desarrollo antes de Rubros Extraordinarios.

CONCEPTO	EJERCICIO FISCAL 2019	EJERCICIO FISCAL 2018
Ahorro/Desarrollo antes de rubros Extraordinarios	- 677,400	-271,665
Movimientos de partida (o rubros) que no afectan al efectivo		
Depreciación		
Amortización		
Incrementos en las provisiones		
Incremento en inversiones producido por revaluación		
Ganancia/pérdida en venta de propiedad, planta y equipo		
Incremento en cuentas por cobrar		
Partidas extraordinarias		



Conciliación entre los Ingresos Presupuestarios y Contables
Correspondiente del 1º de enero al 30 de Junio de 2019.
(Pesos)

1. Total de Ingresos (presupuestarios)		\$31,530,505
2. Mas Ingresos Contables no Presupuestarios		
Incremento por variación de inventarios		
Disminución del exceso de estimaciones por pérdida o deterioro u obsolescencia		
Disminución del exceso de provisiones		
Otros ingresos y beneficios varios		
Otros Ingresos Contables no Presupuestarios		
3. Menos ingresos presupuestarios no contables		
Producto de capital		\$
Aprovechamiento capital		
Ingresos derivados de financiamientos		
Otros Ingresos presupuestarios no contables		
4. Ingresos Contables (4= 1+2-3)		\$31,530,505



**Conciliación entre los Egresos Presupuestarios y los Gastos Contables
Correspondiente del 1º. De Enero al 30 de Junio de 2019.
(Pesos)**

1. Total de egresos (presupuestarios)		\$31,530,505
2. Menos egresos presupuestarios contables		
Mobiliario y equipo de administración		
Mobiliario y equipo educacional y recreativo		
Equipo e instrumental médico y de laboratorio		
Vehículos y equipos de transporte		
Equipo de defensa y seguridad		
Maquinaria, otros equipos y herramientas		
Activos Biológicos		
Bienes inmuebles		
Activos intangibles	245,695	
Obra pública en bienes propios		
Acciones y participaciones del capital		
Compra de títulos y valores		
Inversiones en fideicomisos, mandatos y otros análogos		
Provisiones para contingencias y otras erogaciones especiales		
Amortización de la deuda pública		
Adeudos de ejercicios fiscales anteriores (ADEFAS)		
Otros egresos Presupuestales no Contables		
3. Más Gastos Contables No Presupuestales		
Estimaciones, depreciación, deterioros, obsolescencia y amortización		
Provisiones		
Disminución de inventarios		
Aumento por insuficiencia de estimaciones por pérdida o deterioro y obsolescencia		
Aumento por insuficiencia de provisiones		
Otros Gastos		
Otros Gastos Contables No Presupuestales		
4. Total Gastos Contables (4=1- 2+3)		\$31,284,810



NOTAS DE MEMORIA

CUENTAS DE ORDEN.-

Las cuentas de orden se utilizan para registrar movimientos de valores que no afecten o modifiquen el balance del ente, sin embargo, su incorporación en libros es necesaria con fines de recordatorio contable, de control y en general sobre los aspectos administrativos, o bien, para consignar sus derechos o responsabilidades contingentes que puedan, o no, presentarse en el futuro, la entidad tiene las siguientes:

CUENTA	CONCEPTO	2019
74100	DEMANDAS JUDICIAL EN PROCESO DE RESOLUCION –DEUDORA	6,873,076
74200	DEMANDAS EN PROCESO DE RESOLUCION JUDICIAL- ACREEDORA	6,873,076

Bajo este contexto ya se dictaron los laudos correspondientes por parte de la autoridad correspondiente por la cantidad de \$6, 000,584 (Seis Millones Quinientos Ochenta y Cuatro Pesos), los cuales al 30 de Junio de 2019 no han sido liquidados, por lo cual para el presente ejercicio impactara en la situación financiera y presupuestal de la entidad, por la diferencia de \$872,492 están en litigio en la Junta Local de Conciliación y Arbitraje.

CUENTAS DE ORDEN PRESUPUESTARIAS.-

Bajo este contexto se tienen las siguientes:

CUENTAS DE INGRESOS.- NO APLICA.

La entidad no genera Ingresos propios, solo recibe recursos financieros por concepto de Transferencias Internas y Asignaciones al Sector Público por parte de la Secretaria de Finanzas del Gobierno del Estado de Oaxaca.



CUENTAS DE EGRESOS.-

Se tienen las siguientes cuentas de orden presupuestales de egresos:

CUENTA	CONCEPTO	30-Junio-2019
82100	PRESUPUESTO DE EGRESOS APROBADO	54,280,630
82300	PRESUPUESTO DE EGRESOS MODIFICADO	57,529,628
82400	PRESUPUESTO DE EGRESOS COMPROMETIDO	31,530,505
82500	PRESUPUESTO DE EGRESOS DEVENGADO	31,530,505
82600	PRESUPUESTO DE EGRESOS EJERCIDO	31,530,505
82700	PRESUPUESTO DE EGRESOS PAGADO	31,307,264

Al 30 de Junio de 2019 el presupuesto pendiente de pago es por \$223,241.



NOTAS DE GESTIÓN ADMINISTRATIVA

1. Introducción:

Los estados Financieros de los entes públicos, proveen de información financiera a los principales usuarios de la misma, al Congreso y a los ciudadanos.

El objetivo del presente documento es la revelación del contexto y de los aspectos económicos-financieros más relevantes que influyeron en las decisiones del período: 1º de Enero al 30 de Junio de 2019 y deberán ser considerados en la elaboración de los estados financieros para la mayor comprensión de los mismos y sus particulares.

De esta manera, se informa y explica la respuesta del gobierno a las condiciones relacionadas con la información financiera de cada periodo de gestión: además, de exponer aquellas políticas que podrían afectar la toma de decisiones en períodos posteriores.

2. Panorama Económico y Financiero:

Al 31 de Diciembre de 2018, se le aprueba para el ejercicio fiscal 2019, un presupuesto autorizado de \$54, 280,630 (Cincuenta y Cuatro Millones Doscientos Ochenta Mil Seiscientos Treinta Pesos) con fundamento en la Ley Orgánica del Poder Ejecutivo del Estado de Oaxaca y el Decreto del Presupuesto de Egresos del Estado de Oaxaca, mismo que se encuentra distribuido conforme a la estructura programática presentada en el Programa Operativo Anual (POA).

Dando seguimiento, a lo anterior, durante el periodo del 1º de Enero al 30 de Junio de 2019, se realizaron Ampliaciones Presupuestales por \$3, 248,998. Al inicio de las actividades administrativas la falta de créditos por parte de los proveedores no permitió al 100% el ejercicio del gasto, debido a los adeudos del ejercicio fiscal 2015, 2016,2018 que ascendieron a la cantidad de \$4, 280,006 (Cuatro Millones Doscientos Ochenta Mil Seis Pesos), ya que la Secretaria no contaba con la liquidez financiera requerida para el pago de dichos proveedores.



3. Autorización e Historia.

a) Fecha de creación del ente.

La Corporación Oaxaqueña de Radio y Televisión surge a través del Decreto de Creación como un Organismo Público Descentralizado con personalidad jurídica y patrimonio propio de fecha 11 de Noviembre de 1993, publicándose dicho decreto en el Periódico Oficial del Gobierno del Estado, la nueva Ley de la Corporación Oaxaqueña de Radio y Televisión se publica el 9 de Octubre de 2015, modificándose algunas de sus disposiciones como las relativas a la conformación y atribuciones.

Principales cambios en su estructura.

El 04 de Junio de 2016, se publicó su Reglamento interno, la cual se incluyó en la reacción terminologías más recientes, incluye nuevas definiciones, particularmente de los Comités con los que cuenta la Corporación Oaxaqueña de Radio y televisión, depura y actualiza las facultades de la Dirección General y de las Áreas Administrativas, Ordena y sistematiza sus artículos en títulos y capítulos incluyendo uno relativo a los actos administrativos u el enlace y acceso a la información entre otras.

4. Organización y Objeto Social

a) Objeto Social:

De acuerdo al artículo de su decreto de creación.

Su objeto social es la planeación, elaboración, producción y transmisión de programas de radio. y televisión que promuevan el desarrollo del Estado, difundan y preserven la cultura de sus pueblos, los programas educativos de las autoridades competentes y las actividades gubernamentales que en cumplimiento a disposiciones legales y al contenido del Plan Estatal de Desarrollo, realicen por conducto de órganos y dependencias del Estado; asociarse con personas físicas o morales incluidas las de derecho social, sin fines esencialmente lucrativos para la elaboración, producción y transmisión de programas de radio y televisión.

b) Principal Actividad:

Sus objetivos principales son:

Administrar la operación y uso de las frecuencias de radio y televisión concesionadas al Gobierno del Estado por las autoridades federales competentes; adquirir, arrendar y enajenar equipo para la elaboración, producción y transmisión



de programas de radio y televisión, y mantenimiento de los equipos destinados para ese fin conforme a las disposiciones aplicables en materia de contratación de bienes y servicios y bajo la fiscalización y vigilancia de las dependencias competentes, establecer los talleres de mantenimiento y reparación de equipo que se utilice en la prestación de servicio, así como adquirir las refacciones y partes requeridas y ejercitar todas las actividades técnicas y administrativas necesarias para el cumplimiento de sus funciones, así como para realizar todos los actos, contratos, convenios y operaciones conexos, accesorios o accidentales que sean necesarios o convenientes para la realización de sus finalidades, en los términos de las legislaciones de la materia.

c) Ejercicio Fiscal:

Su ejercicio fiscal comprende del 1º. De enero al 31 de diciembre de cada año.

d) Régimen Jurídico:

Persona moral con fines no lucrativos

e) Consideraciones fiscales del ente, sus principales obligaciones fiscales son:

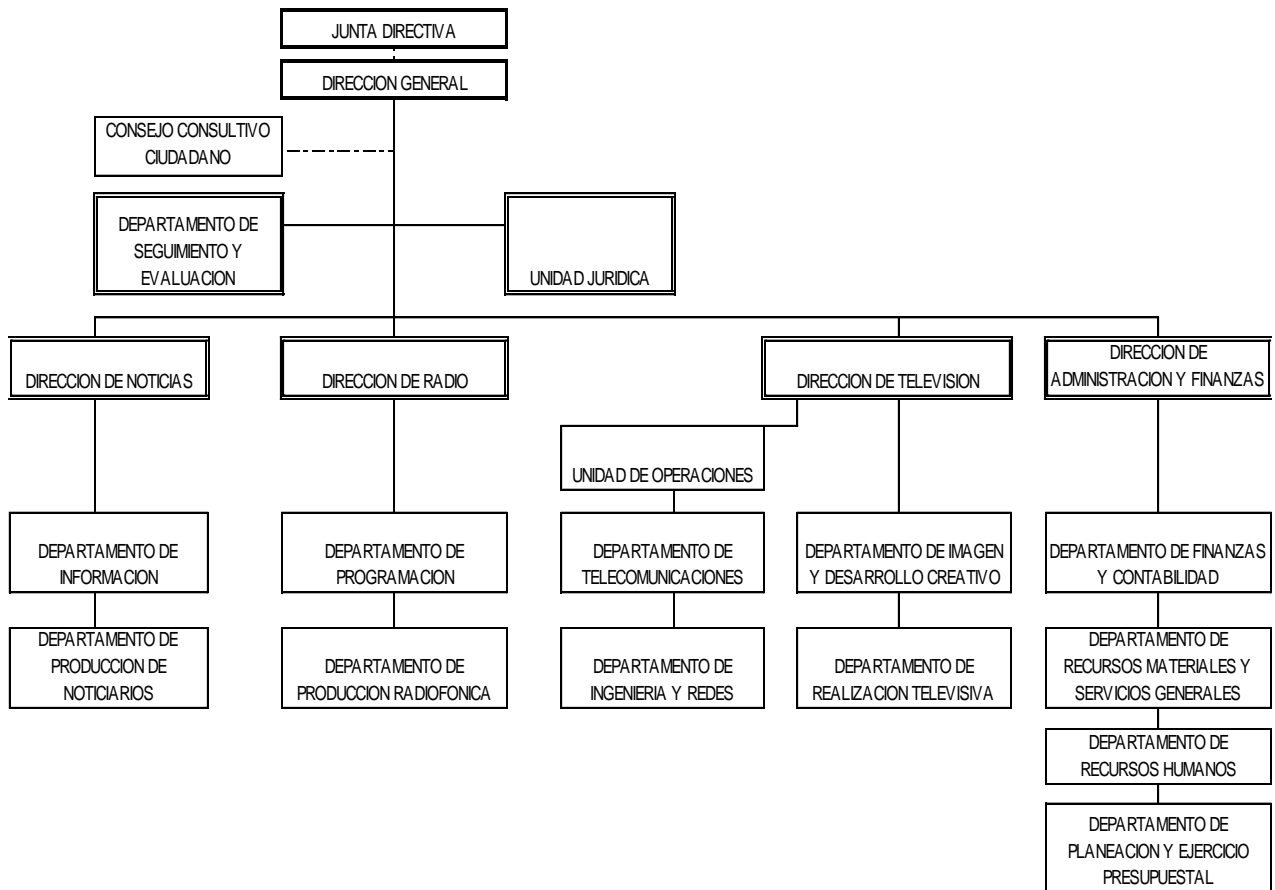
IMPUESTO SOBRE LA RENTA

- Declaración y Pago Provisional Mensual de Retenciones de Impuesto Sobre la Renta (ISR) por Sueldos y Salarios.
- Declaración y Pago Provisional Mensual de Impuesto Sobre la Renta (ISR) por retenciones realizadas por Servicios Profesionales.
- Declaración y Pago Provisional Mensual de Impuesto Sobre la Renta (ISR) por retenciones realizadas por pagos de Rentas de Bienes Inmuebles.
- Declaración anual de Impuesto Sobre la Renta (ISR) donde informe sobre los pagos y retenciones de Servicios Profesionales.
- Declaración anual de Impuesto Sobre la Renta (ISR) donde informe de las retenciones efectuadas por pagos de Rentas de Bienes Inmuebles.



f) Estructura organizacional básica:

ESTRUCTURA ORGANICA





5. Bases de preparación de los Estados Financieros.

a) Para la elaboración de los Estados Financieros de la Corporación Oaxaqueña de Radio y Televisión se han observado entre otros los siguientes lineamientos emitidos por el CONAC-Consejo de Armonización Contable- :

- Marco Conceptual de Contabilidad Gubernamental
- Postulados básicos de Contabilidad Gubernamental
- Normas y Metodología para la determinación de los momentos contables de los Egresos
- Plan de Cuentas
- Clasificador por Objeto del Gasto y sus adecuaciones
- Clasificador por rubro de Ingresos
- Normas y Metodología para la emisión de información financiera para determinar los momentos contables de los ingresos
- Clasificador por objeto del gastos
- Clasificación funcional del gasto
- Clasificador por tipo de gasto
- Principales reglas de registro y valoración de Patrimonio
- Manual de Contabilidad Gubernamental
- Instructivo de manejo de cuentas
- Guías Contabilizadoras
- Normas y Metodología para la emisión de información financiera y estructura de los estados financieros básicos del ente público y características de sus notas

Se aplicó durante el periodo de enero a junio de 2019 la normatividad vigente para el reconocimiento, valuación y revelación de los diferentes rubros de la información Financiera, así como las bases de medición: valor de realización, respetando en el total de las operaciones su costo histórico.

b) POSTULADOS BASICOS.

Los Postulados Básicos de Contabilidad Gubernamental, tienen como objetivo sustentar técnicamente la contabilidad gubernamental, así como organizar la efectiva sistematización que permita la obtención de información veraz, clara y concisa:



- Sustancia Económica.-Es el reconocimiento contable de las transacciones, transformaciones internas y otros eventos, que afectan económicamente al ente público y delimitan la operación del Sistema de Contabilidad Gubernamental.
- Entes Públicos.-Son entre otros los poderes Ejecutivo, Legislativo y Judicial ,los entes autónomos de la Federación y de las entidades federativas; los ayuntamientos de los municipios; los órganos político-administrativos de las demarcaciones territoriales del Distrito Federal; y las entidades de la administración pública paraestatal, ya sean federales, estatales o municipales.
- Existencia Permanente.- La actividad del ente público se establece por tiempo indefinido, salvo disposición legal en la que se especifique lo contrario.
- Revelación Suficiente.-Los estados y la información financiera deben mostrar amplia y claramente la situación financiera y los resultados del ente público.
- Importancia Relativa.-La información debe mostrar los aspectos importantes de la entidad, que fueron reconocidos contablemente.
- Registro e Integración Presupuestaria.-El registro presupuestario de Ingresos y Egresos de los entes públicos se integra en la contabilidad en los mismos términos que se presentan en la Ley de Ingresos y en el Decreto del Presupuesto de Egresos,
- de acuerdo a la naturaleza económica que le corresponda, considerando sus efectos patrimoniales y su vinculación con las etapas presupuestarias correspondientes.
- Consolidación de la Información Financiera.-Los estados financieros de los entes públicos deberán presentar de manera consolidada la situación financiera, los resultados de operación, el flujo de efectivo o los cambios en la situación financiera y las variaciones a la Hacienda Pública, como si se tratara de un solo ente público.



- **Devengo Contable.**-Los registros contables de los entes públicos se llevarán con base acumulativa. El ingreso devengado, es el momento contable que se realiza cuando existe jurídicamente el derecho de cobro de impuestos, derechos, productos, aprovechamientos y otros ingresos por parte de los entes públicos, el gasto devengado, es el momento contable que refleja el reconocimiento de una obligación de pago a favor de terceros por la recepción de conformidad de bienes, servicios y obra pública contratados; así como de las obligaciones que derivan de tratados, leyes, decretos, resoluciones y sentencias definitivas.

c) **NORMATIVIDAD SUPLETORIA.-**

Dentro de la normatividad supletoria se aplicaran las siguientes:

- Normatividades emitidas por las unidades administrativas o instancias competentes en materia de Contabilidad Gubernamental.
- Las Normas de información financiera del Consejo Mexicano para la investigación y Desarrollo de Normas de Información Financiera A.C. (CINIF).

INGRESOS

Devengado.- Cuando exista jurídicamente el derecho al cobro.

Recaudado.- Cuando existe el cobro en efectivo o cualquier otro medio de pago

EGRESOS

Comprometido.- Cuando se existe la aprobación por una autoridad competente de un acto administrativo, u otro instrumento jurídico que formaliza una relación jurídica con terceros para la adquisición de bienes y servicios.

Devengado.- Cuando se reconoce de una obligación de pago a favor de terceros por la recepción de conformidad de bienes, servicios contratados.



Ejercicio.- Cuando se emite una cuenta por liquidar Certificada aprobada por la autoridad competente

Pagado.- Cuando se realiza la cancelación total o parcial de las obligaciones de pago.

-Revelar los cambios en las políticas, la clasificación y medición de las mismas, así como su impacto en la información financiera:

6. Políticas de Contabilidad Significativas:

a) Actualización: El registro de la contabilidad se realizó en base a los lineamientos establecidos por el CONAC.

b) Informar sobre la realización de operaciones en el extranjero y de sus efectos en la información financiera gubernamental:
Durante el periodo 1º de Enero al 30 de Junio de 2019, no se realizaron operaciones en Moneda Extranjera.

c) Método de evaluación de la inversión en acciones en el Sector Paraestatal.
NO APLICA.

d) Sistema y método de valuación de inventarios.
El CONAC ha emitido las normas para la valoración de los Activos y el patrimonio de los entes públicos, esta norma permite definir y estandarizar los conceptos básicos de valuación, contenidos en las normas particulares aplicables a los distintos elementos integrantes de los estados Financieros.

e) Beneficios a empleados:

No se tienen reservas para beneficios futuros de los empleados, más que las contempladas anualmente en el presupuesto de egresos del ejercicio presente.

f) Provisiones:

Las provisiones al 30 de Junio de 2019, lo conforman los siguientes conceptos: en el rubro de servicios personales (nómina de los trabajadores) cuotas obreras IMSS, Cuotas obreras IMSS R.C.V. y Crédito de vivienda.



g) Reservas:

No se cuenta con Reservas.

h) Cambios en políticas contables y corrección de errores junto con la revelación de los efectos que se tendrá en la información financiera del ente público, ya sea retrospectivos o prospectivos.

i) Reclasificaciones: Durante el periodo del 01 de Enero al 30 de Junio de 2019, no se realizaron reclasificaciones.

j) Depuración y Cancelación de saldos:

Las depuraciones y cancelaciones de saldos se realizaron cada mes en diferentes cuentas contables durante el periodo comprendido del 01 de Enero al 30 de Junio de 2019, con la finalidad de presentar cifras actualizadas en los Estados Financieros.

7. Posición en Moneda Extranjera y Protección por riesgo Cambiario:

a) Activos en moneda extranjera:

No aplica.

b) Pasivos en moneda extranjera:

No se tienen Pasivos en moneda extranjera.

c) Posición en moneda extranjera:

No aplica.

d) Tipo de cambio:

No aplica.

e) Equivalente en moneda nacional:

No aplica.

8. Reporte Analítico del Activo:

- ❖ En el periodo del 1º de enero al 30 de Junio 2019, los bienes muebles e inmuebles ya se han depreciado, conformé a los lineamientos emitidos por el CONAC.



- ❖ No se han capitalizado en el ejercicio gastos financieros así como de investigación y desarrollo.
 - ❖ Los bienes inmuebles se registran o actualizan a su valor catastral.
 - ❖ Los registros por la construcción de las obras, incluirán todas las erogaciones que se realicen a partir de su proyecto, desarrollo y terminación, y que se identifiquen plenamente con ésta.
 - ❖ Las erogaciones que se realizan con la finalidad de aumentar el rendimiento, la vida útil o la capacidad de producción del activo fijo, deberá registrarse como un aumento de su valor.
 - ❖ El pasivo se registrará al momento de recibir el bien o servicio que le de origen, al valor pactado o contratado.
 - ❖ El patrimonio se modifica con el resultado anual obtenido, por los movimientos derivados de los incrementos y decrementos en los bienes inventariables, por las rectificaciones efectuadas a resultados de ejercicios anteriores presupuestales y no presupuestales; y por los trasposos realizados al inicio del ejercicio.
 - ❖ El Presupuestó se registra contablemente por el importe asignado y autorizado, así también sus incidencias en cuentas de resultados.
- a) Importe de los gastos conceptualizados en el ejercicio, tanto financieros como de investigación y desarrollo:
No aplica.
- b) Riesgos por tipo de cambio o tipo de interés de las inversiones financieras:
No aplica.
- c) Valor activado en el ejercicio de los bienes construidos por la entidad:



Los bienes de la entidad se reconocen dentro de su Activo No Circulante de su costo histórico, de conformidad con el artículo 29 de la Ley General de Contabilidad Gubernamental.

- d) Otras circunstancias de carácter significativo que afecten el activo, tales como bienes en garantía, señalados en embargos, litigios, títulos de inversiones, entregados en garantías, baja significativa del valor de inversiones financieras, etc.

No aplica.

- e) Desmantelamiento de Activos, procedimientos, implicaciones, efectos contables:

No aplica.

- f) Administración de activos; planeación con el objetivo de que el ente los utilice de manera más efectiva:

Se utilizan los activos con la operación y mantenimiento óptimo.

- a) Inversiones en valores:

No aplica.

- b) Patrimonio de Organismos descentralizados

No aplica.

- c) Inversiones en empresas de participación mayoritaria:

No se tiene inversión en este tipo de empresas.

- d) Inversiones en empresas de participación minoritaria:

No aplica.

9. Fideicomisos, Mandatos y Análogo

La Corporación Oaxaqueña de Radio y Televisión en el periodo del 01 de Enero al 30 de Junio de 2019 no conto con Fideicomisos, Mandatos y Análogos en la cual sea fideicomitente o fiduciario.

10. Reporte de la Recaudación.

La Corporación Oaxaqueña de Radio y Televisión no genera ingresos por no ser una entidad recaudadora, solo opera en base a las Transferencias Internas y Asignaciones al sector Público que el Gobierno del estado de Oaxaca a través de



la Secretaría de Finanzas le realiza, operando solo con ingresos estatales; No obtiene Ingresos federales.

Proyección de la recaudación e ingresos en el mediano plazo:

A mediano plazo no se tiene establecido ningún plan de recaudación e ingreso.

11. Información sobre la Deuda y el Reporte Analítico de la Deuda:

Durante el periodo del 01 de Enero al 30 de Junio de 2019, la Corporación no fue sujeto de crédito alguno, no ejerció ningún tipo de Deuda pública.

12. Calificaciones otorgadas:

No se cuenta con calificaciones otorgadas o certificaciones.

13. Proceso de Mejora:

a) Principales Políticas de control interno:

Para La Corporación Oaxaqueña de Radio y Televisión como proceso de mejora entre otros tiene a la reducción del gasto esto mediante la implementación de eficiencia y austeridad del gasto, así mismo mediante el Sistema Integral de Presupuesto se logró mejorar organización, sistematización y transparencia de las erogaciones realizadas, permitiendo identificar la naturaleza y destino de los recursos públicos.

En la presente administración, se ha promovido una política de austeridad basada en la mejora de la programación y presupuestación de los ejecutores de gasto, logrando un mejor ejercicio y evaluación del gasto. Medidas de desempeño financiero, metas y alcance:

Racionar el uso de los recursos, para alcanzar el cumplimiento de las funciones para el ejercicio completo.

14. Información por Segmentos:

Debido a que la Corporación Oaxaqueña de Radio y Televisión no desarrolla multiplicidad de actividades y operaciones, no se proporciona información por segmentos.



15. Eventos Posteriores al Cierre:

El ente público no tiene hechos ocurridos en el periodo posterior al que informa, que proporcionen mayor evidencia sobre eventos que le afectan económicamente y que no se conocían a la fecha de cierre.

16. Partes Relacionadas:

No existen partes relacionadas que pudieran ejercer influencia significativa sobre la toma de decisiones financieras y operativas.

17. Responsabilidad sobre la presentación razonable de los Estados Financieros.

Estos estados Financieros fueron autorizados para su emisión el día 30 del mes de Junio de 2019, por el C. Jonathan Sebastián Ramírez Ordoñez en su carácter de Director de Administración y Finanzas

Bajo protesta de decir verdad declaro que los Estados Financieros y sus Notas, son razonablemente correctas y son responsabilidad del emisor.


Mtro. Jonathan Sebastián Ramírez Ordoñez
Director de Administración y Finanzas


Mtro. Francisco Alejandro Leyva Aguilar
Director General





ESTADO ANALITICO DE INGRESOS PRESUPUESTARIOS

Rubro de Ingresos	Estimado	Ampliaciones y Reducciones	Modificado	Devengado	Recaudado	Diferencia
	(1)	(2)	(3=1+2)	(4)	(5)	(6=3-4)
Impuestos						
Contribuciones de Mejoras						
Derechos						
Productos						
Corriente						
Capital						
Aprovechamientos						
Corriente						
Capital						
Ingresos por Ventas de Bienes y Servicios						
Contribuciones no Comprendidas en las Fracciones de la Ley de Ingresos Causados en Ejercicios Fiscales Anteriores Pendientes de Liquidación o Pago						
Participaciones y Aportaciones						
Transferencias, Asignaciones, Subsidios y Otras Ayudas	54,280,630.62	3,248,997.71	57,529,628.33	31,530,504.99	0	25,999,123.34
Otros Ingresos						
TOTAL	54,280,630.62	3,248,997.71	57,529,628.33	31,530,504.99	0	25,999,123.34
Ingresos excedentes						

Estado Analítico de Ingresos Por Fuente de Financiamiento	Estimado	Ampliaciones y Reducciones	Modificado	Devengado	Recaudado	Diferencia
	(1)	(2)	(3=1+2)	(4)	(5)	(6=3-4)
Ingresos del Gobierno	54,280,630.62	3,248,997.71	57,529,628.33	31,530,504.99	0	25,999,123.34
Impuestos						
Contribuciones de Mejoras						
Derechos						
Productos						
Corriente						
Capital						
Aprovechamientos						
Corriente						
Capital						
Contribuciones no Comprendidas en las Fracciones de la Ley de Ingresos Causados en Ejercicios Fiscales Anteriores Pendientes de Liquidación o Pago						
Participaciones y Aportaciones						
Transferencias, Asignaciones, Subsidios y Otras Ayudas	54,280,630.62	3,248,997.71	57,529,628.33	31,530,504.99	0	25,999,123.34
Otros Ingresos						
Ingresos de Organismos y Empresas						
Cuotas y Aportaciones de Seguridad Social						
Ingresos por Ventas de Bienes y Servicios						
Transferencias, Asignaciones, Subsidios y Otras Ayudas						
Ingresos derivados de financiamiento						
Ingresos derivados de financiamiento						
TOTAL	54,280,630.62	3,248,997.71	57,529,628.33	31,530,504.99	0	25,999,123.34
Ingresos excedentes						

CUENTA PUBLICA 2019

ESTADO ANALITICO DEL EJERCICIO DEL PRESUPUESTO DE EGRESOS

CLASIFICACION POR OBJETO DEL GASTO (CAPITULO-CONCEPTO)

SEGUNDO INFORME TRIMESTRAL ENERO-JUNIO



Cve	Concepto	Aprobado 1	Ampliaciones / Reducciones 2	Modificado 3 = (1+2)	Devengado 4	Pagado 5	Subejercicio 6 = (3-4)
521	CORPORACIÓN OAXAQUEÑA DE RADIO Y TELEVISIÓN						
4	TRANSFERENCIAS, ASIGNACIONES, SUBSIDIOS Y OTRAS AYUDAS	28,459,970.12	3,056,555.69	31,516,525.81	31,284,810.03	31,083,064.57	231,715.78
1	TRANSFERENCIAS INTERNAS Y ASIGNACIONES AL SECTOR PÚBLICO	10,941,386.12	110,080.86	11,051,466.98	10,819,751.20	10,618,005.74	231,715.78
8	DONATIVOS	17,518,584.00	2,946,474.83	20,465,058.83	20,465,058.83	20,465,058.83	0.00
5	BIENES MUEBLES, INMUEBLES E INTANGIBLES	997,000.00	-19,305.04	977,694.96	245,694.96	224,199.00	732,000.00
9	ACTIVOS INTANGIBLES	997,000.00	-19,305.04	977,694.96	245,694.96	224,199.00	732,000.00
6	INVERSIÓN PÚBLICA	0.00	0.00	0.00	0.00	0.00	0.00
1	OBRA PÚBLICA EN BIENES DE DOMINIO PÚBLICO	0.00	0.00	0.00	0.00	0.00	0.00
	TOTAL DEPENDENCIA / ENTIDAD	29,456,970.12	3,037,250.65	32,494,220.77	31,530,504.99	31,307,263.57	963,715.78

CUENTA PUBLICA 2019

ESTADO ANALITICO DEL EJERCICIO DEL PRESUPUESTO DE EGRESOS

CLASIFICACION ECONOMICA (POR TIPO DE GASTO)

SEGUNDO INFORME TRIMESTRAL ENERO-JUNIO



Cve	Concepto	Aprobado 1	Ampliaciones / Reducciones 2	Modificado 3 = (1+2)	Devengado 4	Pagado 5	Subejercicio 6 = (3-4)
521	CORPORACIÓN OAXAQUEÑA DE RADIO Y TELEVISIÓN						
1	GASTO CORRIENTE	28,459,970.12	3,056,555.69	31,516,525.81	31,284,810.03	31,083,064.57	231,715.78
2	GASTO DE CAPITAL	997,000.00	-19,305.04	977,694.96	245,694.96	224,199.00	732,000.00
	TOTAL DEPENDENCIA / ENTIDAD:	29,456,970.12	3,037,250.65	32,494,220.77	31,530,504.99	31,307,263.57	963,715.78

CUENTA PUBLICA 2019
ESTADO ANALITICO DEL EJERCICIO DEL PRESUPUESTO DE EGRESOS
CLASIFICACION ADMINISTRATIVA
SEGUNDO INFORME TRIMESTRAL ENERO-JUNIO



Cve	Concepto	Aprobado 1	Ampliaciones / Reducciones 2	Modificado 3 = (1+2)	Devengado 4	Pagado Transferido 5	Subejercicio 6 = (3-4)
5	ORGANISMOS PÚBLICOS DESCENTRALIZADOS	29,456,970.12	3,037,250.65	32,494,220.77	31,530,504.99	31,307,263.57	963,715.78
21	CORPORACIÓN OAXAQUEÑA DE RADIO Y TELEVISIÓN	29,456,970.12	3,037,250.65	32,494,220.77	31,530,504.99	31,307,263.57	963,715.78
TOTAL DEL GASTO:		29,456,970.12	3,037,250.65	32,494,220.77	31,530,504.99	31,307,263.57	963,715.78

CUENTA PUBLICA 2019

ESTADO ANALITICO DEL EJERCICIO DEL PRESUPUESTO DE EGRESOS

CLASIFICACION FUNCIONAL (FINALIDAD Y FUNCION)

SEGUNDO INFORME TRIMESTRAL ENERO-JUNIO



Cve	Concepto	Aprobado 1	Ampliaciones / Reducciones 2	Modificado 3 = (1+2)	Devengado 4	Pagado 5	Subejercicio 6 = (3-4)
521	CORPORACIÓN OAXAQUEÑA DE RADIO Y TELEVISIÓN						
3	DESARROLLO ECONÓMICO	29,456,970.12	3,037,250.65	32,494,220.77	31,530,504.99	31,307,263.57	963,715.78
6	COMUNICACIONES	29,456,970.12	3,037,250.65	32,494,220.77	31,530,504.99	31,307,263.57	963,715.78
	TOTAL DEPENDENCIA / ENTIDAD	29,456,970.12	3,037,250.65	32,494,220.77	31,530,504.99	31,307,263.57	963,715.78



ENDEUDAMIENTO NETO
DEL 01 DE ENERO AL 30 DE JUNIO DE 2019.

(Pesos)

Identificación de Crédito o Instrumento	Contratación/Colocación	Amortización	Endeudamiento Neto
	A	B	C = A - B
Créditos Bancarios			
			0
			0
			0
			0
			0
			0
			0
			0
			0
Total Créditos Bancarios		0	0
Otros Instrumentos de Deuda			
			0
			0
			0
			0
			0
			0
			0
			0
			0
Total Otros Instrumentos de Deuda	0	0	0
TOTAL	0	0	0

NO APLICA



INTERESES DE LA DEUDA DEL 01 DE ENERO AL 30 DE JUNIO DE 2019. (Pesos)

Identificación de Crédito o Instrumento	Devengado	Pagado
Créditos Bancarios		
Total de intereses de Créditos Bancarios	0	0
Otros Instrumentos de Deuda		
Total de intereses de Otros Instrumentos de Deuda	0	0
TOTAL	0	0

NO APLICA



INDICADORES DE POSTURA FISCAL
DEL 01 DE ENERO AL 30 DE JUNIO DE 2019.
(Pesos)

Concepto	Estimado	Devengado	Pagado ³
I. Ingresos Presupuestarios (I=1+2)	0	0	0
1. Ingresos del Gobierno de la Entidad Federativa ¹			
2. Ingresos del Sector Paraestatal ¹			
II. Egresos Presupuestarios (II=3+4)	0	0	0
3. Egresos del Gobierno de la Entidad Federativa ²			
4. Egresos del Sector Paraestatal ²			
III. Balance Presupuestario (Superávit o Déficit) (III = I - II)	0	0	0

Concepto	Estimado	Devengado	Pagado ³
III. Balance Presupuestario (Superávit o Déficit)	0	0	0
IV. Intereses, Comisiones y Gastos de la Deuda			
V. Balance Primario (Superávit o Déficit) (V= III - IV)	0	0	0

Concepto	Estimado	Devengado	Pagado ³
A. Financiamiento			
B. Amortización de la deuda			
C. Endeudamiento ó desendeudamiento (C = A - B)	0	0	0

CUENTA PUBLICA 2019

ESTADO ANALITICO DEL EJERCICIO DEL PRESUPUESTO DE EGRESOS

RESUMEN POR PROGRAMA PRESUPUESTARIO

SEGUNDO INFORME TRIMESTRAL ENERO-JUNIO



Concepto	Aprobado 1	Ampliaciones / Reducciones 2	Modificado 3 = (1+2)	Devengado 4	Pagado 5	Subejercicio 6 = (3-4)
5 ORGANISMOS PÚBLICOS DESCENTRALIZADOS	29,456,970.12	3,037,250.65	32,494,220.77	31,530,504.99	31,307,263.57	963,715.78
21 CORPORACIÓN OAXAQUEÑA DE RADIO Y TELEVISIÓN	29,456,970.12	3,037,250.65	32,494,220.77	31,530,504.99	31,307,263.57	963,715.78
1 PROGRAMAS	29,456,970.12	3,037,250.65	32,494,220.77	31,530,504.99	31,307,263.57	963,715.78
2 DESEMPEÑO DE LAS FUNCIONES	29,456,970.12	3,037,250.65	32,494,220.77	31,530,504.99	31,307,263.57	963,715.78
TOTAL GENERAL	29,456,970.12	3,037,250.65	32,494,220.77	31,530,504.99	31,307,263.57	963,715.78

**INDICADORES DE RESULTADOS
UR 521 - CORPORACIÓN OAXAQUEÑA DE RADIO Y TELEVISIÓN
SEGUNDO TRIMESTRE 2019**

OBJETIVO INSTITUCIONAL: -CONTRIBUIR A LA FORMACIÓN DE UNA SOCIEDAD ORIENTADA POR LA LIBERTAD DE EXPRESIÓN, ACCESO UNIVERSAL A LA INFORMACIÓN Y CONOCIMIENTO, PROMOCIÓN DE LA DIVERSIDAD CULTURAL Y ACCESO EQUITATIVO A LA EDUCACIÓN DE CALIDAD, MEDIANTE LA REALIZACIÓN Y DIFUSIÓN DE PROGRAMAS DE RADIO Y TELEVISIÓN QUE FORTALEZCAN LA IDENTIDAD DE LOS OAXAQUEÑOS.

ALINEACIÓN PED:

EJE: 04-OAXACA PRODUCTIVO E INNOVADOR
TEMA: 04-COMUNICACIONES Y TRANSPORTES
OBJETIVO: 03-AMPLIAR LA COBERTURA DE LOS MEDIOS DE COMUNICACIÓN ELECTRÓNICOS EN EL ESTADO QUE ELEVEN LA COMPETITIVIDAD, PRODUCTIVIDAD Y DESARROLLO ECONÓMICO Y SOCIAL.
ESTRATEGIA: 01-AMPLIAR Y MANTENER LA COBERTURA DE LOS MEDIOS DE COMUNICACIÓN ELECTRÓNICOS EN LA ENTIDAD: RADIO, TELEVISIÓN, TELEFONÍA E INTERNET, MEDIANTE LA MODERNIZACIÓN DE LA INFRAESTRUCTURA Y LAS TECNOLOGÍAS DIGITALES.
LÍNEAS DE ACCIÓN: 01-INCREMENTAR LA INFRAESTRUCTURA Y EL ANCHO DE BANDA PARA ALCANZAR LA COBERTURA ESTATAL EN RADIO Y TELEVISIÓN.
UE: 001-CORPORACIÓN OAXAQUEÑA DE RADIO Y TELEVISIÓN

MATRIZ DE INDICADORES PARA RESULTADOS:

FIN: AMPLIAR LA COBERTURA DE LOS MEDIOS DE COMUNICACIÓN ELECTRÓNICOS EN EL ESTADO QUE ELEVEN LA COMPETITIVIDAD, PRODUCTIVIDAD Y DESARROLLO ECONÓMICO Y SOCIAL.
PROPÓSITO: LOS MUNICIPIOS DEL ESTADO DE OAXACA ACCEDEN A LA SEÑAL DE RADIO Y TELEVISIÓN
COMPONENTE: 698-PROGRAMAS DE TELEVISIÓN PRODUCIDOS Y TRANSMITIDOS
ACTIVIDAD: 1661-REALIZAR CONTENIDO DE TELEVISIÓN PROPIO

ESTRUCTURA PROGRAMATICA PRESUPUESTAL			
PROGRAMA	SUBPROGRAMA	PROYECTO	OBRA/ACTIVIDAD
177-PRODUCCIÓN, TRANSMISIÓN Y COBERTURA DE RADIO, TELEVISIÓN Y TELECOMUNICACIONES PÚBLICAS	01-PRODUCCIÓN Y TRANSMISIÓN DE PROGRAMAS DE TELEVISIÓN	000--	001-REALIZAR CONTENIDOS DE TELEVISIÓN PROPIOS.

PRESUPUESTO ANUAL							
Aprobado	Ampliación	Reducción	Modificado	EJERCIDO T1	EJERCIDO T2	EJERCIDO T3	EJERCIDO T4
36,340,960.44	442,609.26	166,433.69	36,617,136.01	8,597,157.91	9,676,863.72	0.00	0.00
TOTAL EJERCIDO AL TRIMESTRE VIGENTE							0.00

PRESUPUESTO TRIMESTRAL DE LA ACTIVIDAD						
Aprobado	Modificado	Comprometido	Devengado	Ejercido	% de Ejercido Vs. Modificado	
9,032,565.74	10,580,459.50	9,676,863.72	9,676,863.72	9,676,863.72	91.46	

DATOS DEL INDICADOR			
Nombre :	PORCENTAJE DE DISEÑO DE CONTENIDOS TELEVISIVOS PROPIOS		Número de indicador :
Definición :	MIDE EL PORCENTAJE DE DISEÑO DE CONTENIDOS TELEVISIVOS PROPIOS, RESPECTO A LO PROGRAMADO		
Método de Cálculo :	(CONTENIDOS PROPIOS DISEÑADOS/ CONTENIDOS PROPIOS PROGRAMADOS)*100		
Tipo	Dimensión	Frecuencia de Medición	Forma de cálculo del indicador
GESTIÓN	EFICIENCIA	TRIMESTRAL	PORCENTAJE
Tipo de Valor		Sentido Esperado	
FLUJO		ASCENDENTE	

MEDIOS DE VERIFICACIÓN / FUENTE INFORMACIÓN		SUPUESTO	
Reporte de actividades trimestrales de la Dirección de Televisión a resguardo del Departamento de Planeación de la cortv.		EXISTEN CONDICIONES CLIMATOLÓGICAS FAVORABLES Y EL SERVICIO DE ENERGÍA ELECTRICA ES CONTINUO	

DATOS DE LA META			
Definición de la variable Meta:	1 - NÚMERO DE DISEÑO DE CONTENIDOS TELEVISIVOS PROPIOS		
Unidad de medida:	25 - NÚMERO		

LÍNEA BASE DEL INDICADOR				VALOR PROGRAMADO ANUAL			
AÑO	2017	VALOR	0.00	AÑO	2019	VALOR	20.00

AVANCE TRIMESTRAL							
METAS	1er.TRIMESTRE	2o.TRIMESTRE	3er.TRIMESTRE	4o.TRIMESTRE	CUMPLIMIENTO DE METAS		
PROGRAMADA	5.00	5.00	5.00	5.00	T1+T2+T3+T4	20.00	
PROGRAMACIÓN ACTUALIZADA	5.00	5.00			T1+T2+T3+T4	20.00	
ALCANZADA	5.00	5.00	0.00	0.00	T1+T2+T3+T4	10.00	
PORCENTAJE ALCANZADO TRIMESTRAL	100.00	100.00	0.00	0.00	PORCENTAJE ALCANZADO ANUAL	50.00	

PORCENTAJE DE CUMPLIMIENTO ALCANZADO EN EL TRIMESTRE: 25.00 %

**INDICADORES DE RESULTADOS
UR 521 - CORPORACIÓN OAXAQUEÑA DE RADIO Y TELEVISIÓN
SEGUNDO TRIMESTRE 2019**



ALINEACIÓN PED:

ESTRATEGIA: 01-AMPLIAR Y MANTENER LA COBERTURA DE LOS MEDIOS DE COMUNICACIÓN ELECTRÓNICOS EN LA ENTIDAD: RADIO, TELEVISIÓN, TELEFONÍA E INTERNET, MEDIANTE LA MODERNIZACIÓN DE LA INFRAESTRUCTURA Y LAS TECNOLOGÍAS DIGITALES.
LÍNEAS DE ACCIÓN: 01-INCREMENTAR LA INFRAESTRUCTURA Y EL ANCHO DE BANDA PARA ALCANZAR LA COBERTURA ESTATAL EN RADIO Y TELEVISIÓN.
UE: 001-CORPORACIÓN OAXAQUEÑA DE RADIO Y TELEVISIÓN

MATRIZ DE INDICADORES PARA RESULTADOS:

COMPONENTE: 698-PROGRAMAS DE TELEVISIÓN PRODUCIDOS Y TRANSMITIDOS
ACTIVIDAD: 1659-DISEÑAR LA PROGRAMACIÓN DEL CANAL DE TELEVISIÓN

ESTRUCTURA PROGRAMATICA PRESUPUESTAL			
PROGRAMA	SUBPROGRAMA	PROYECTO	OBRA/ACTIVIDAD
177-PRODUCCIÓN, TRANSMISIÓN Y COBERTURA DE RADIO, TELEVISIÓN Y TELECOMUNICACIONES PÚBLICAS	01-PRODUCCIÓN Y TRANSMISIÓN DE PROGRAMAS DE TELEVISIÓN	001-REORDENAMIENTO DE BANDAS DE FRECUENCIA DEL ESPECTRO RADIOELÉCTRICO DE TELEVISIÓN RADIODIFUNDIR UBICADAS EN JUCHITÁN DE ZARAGOZA Y EN SANTIAGO PINOTEPA NACIONAL.	001-REORDENAMIENTO DE BANDAS DE FRECUENCIA DEL ESPECTRO RADIOELÉCTRICO DE TELEVISIÓN RADIODIFUNDIR UBICADAS EN SANTIAGO PINOTEPA NACIONAL

PRESUPUESTO ANUAL							
Aprobado	Ampliación	Reducción	Modificado	EJERCIDO T1	EJERCIDO T2	EJERCIDO T3	EJERCIDO T4
0.00	66,344.23	66,344.23	0.00	0.00	0.00	0.00	0.00
TOTAL EJERCIDO AL TRIMESTRE VIGENTE							0.00

PRESUPUESTO TRIMESTRAL DE LA ACTIVIDAD							
Aprobado	Modificado	Comprometido	Devengado	Ejercido	% de Ejercido Vs. Modificado		
0.00	0.00	0.00	0.00	0.00	nan		

DATOS DEL INDICADOR							
Nombre :	PORCENTAJE DE PROGRAMAS DE TELEVISIÓN DISEÑADOS			Número de indicador :	1747		
Definición :	MIDE EL PORCENTAJE DE PROGRAMAS DE TELEVISION TRANSMITIDOS, RESPECTO AL PROGRAMADO						
Método de Cálculo :	(NÚMERO DE PROGRAMAS DISEÑOS/ NÚMERO DE PROGRAMAS DISEÑADOS PROGRAMADOS)*100						

Tipo	Dimensión	Frecuencia de Medición	Forma de cálculo del indicador	Tipo de Valor	Sentido Esperado
GESTIÓN	EFICIENCIA	TRIMESTRAL	PORCENTAJE	FLUJO	ASCENDENTE

MEDIOS DE VERIFICACIÓN / FUENTE INFORMACIÓN	SUPUESTO
Reporte de actividades trimestrales de la dirección de Televisión a resguardo del Departamento de Planeación de la cortv.	EXISTEN CONDICIONES CLIMATOLÓGICAS FAVORABLES Y EL SERVICIO DE ENERGÍA ELÉCTRICA ES CONTINUO.

DATOS DE LA META	
Definición de la variable Meta:	1 - NÚMERO DE PROGRAMAS DE TELEVISIÓN DISEÑADOS
Unidad de medida:	25 - NÚMERO

LÍNEA BASE DEL INDICADOR				VALOR PROGRAMADO ANUAL			
AÑO	2019	VALOR	2.00	AÑO	2019	VALOR	2.00

AVANCE TRIMESTRAL							
METAS	1er.TRIMESTRE	2o.TRIMESTRE	3er.TRIMESTRE	4o.TRIMESTRE	CUMPLIMIENTO DE METAS		
PROGRAMADA	0.00	0.00	0.00	2.00	T1+T2+T3+T4	2.00	
PROGRAMACIÓN ACTUALIZADA	0.00	0.00			T1+T2+T3+T4	2.00	
ALCANZADA	0.00	0.00	0.00	0.00	T1+T2+T3+T4	0.00	
PORCENTAJE ALCANZADO TRIMESTRAL				0.00	PORCENTAJE ALCANZADO ANUAL	0.00	

PORCENTAJE DE CUMPLIMIENTO ALCANZADO EN EL TRIMESTRE: 0.00 %

**INDICADORES DE RESULTADOS
UR 521 - CORPORACIÓN OAXAQUEÑA DE RADIO Y TELEVISIÓN
SEGUNDO TRIMESTRE 2019**

ALINEACIÓN PED:
ESTRATEGIA: 01-AMPLIAR Y MANTENER LA COBERTURA DE LOS MEDIOS DE COMUNICACIÓN ELECTRÓNICOS EN LA ENTIDAD: RADIO, TELEVISIÓN, TELEFONÍA E INTERNET, MEDIANTE LA MODERNIZACIÓN DE LA INFRAESTRUCTURA Y LAS TECNOLOGÍAS DIGITALES.
LÍNEAS DE ACCIÓN: 01-INCREMENTAR LA INFRAESTRUCTURA Y EL ANCHO DE BANDA PARA ALCANZAR LA COBERTURA ESTATAL EN RADIO Y TELEVISIÓN.
UE: 001-CORPORACIÓN OAXAQUEÑA DE RADIO Y TELEVISIÓN

MATRIZ DE INDICADORES PARA RESULTADOS:
COMPONENTE: 698-PROGRAMAS DE TELEVISIÓN PRODUCIDOS Y TRANSMITIDOS
ACTIVIDAD: 1660-ASIGNAR ESPACIO A LA CO-PRODUCCIÓN Y CONTENIDO EXTERNO

ESTRUCTURA PROGRAMATICA PRESUPUESTAL								
PROGRAMA		SUBPROGRAMA		PROYECTO		OBRA/ACTIVIDAD		
177-PRODUCCION, TRANSMISION Y COBERTURA DE RADIO, TELEVISIÓN Y TELECOMUNICACIONES PÚBLICAS		01-PRODUCCION Y TRANSMISION DE PROGRAMAS DE TELEVISIÓN		000--		002-ASIGNAR ESPACIOS A LAS CO-PRODUCCIONES Y CONTENIDOS EXTERNOS		
PRESUPUESTO ANUAL								
Aprobado	Ampliación	Reducción	Modificado	EJERCIDO T1	EJERCIDO T2	EJERCIDO T3	EJERCIDO T4	
				33,219.99	87,601.59	0.00	0.00	
467,060.00	71,150.00	270,244.42	267,965.58	TOTAL EJERCIDO AL TRIMESTRE VIGENTE			0.00	
PRESUPUESTO TRIMESTRAL DE LA ACTIVIDAD								
Aprobado		Modificado		Comprometido		Devengado		
54,709.00		147,721.59		87,601.59		87,601.59		
DATOS DEL INDICADOR								
Nombre :	PORCENTAJE DE ESPACIOS PARA LAS CO-PRODUCCIONES Y CONTENIDOS TELEVISIVOS EXTERNOS APERTURADOS			Número de indicador :	1748			
Definición :	MIDE EL PORCENTAJE DE ESPACIOS PARA LAS CO-PRODUCCIONES Y CONTENIDOS TELEVISIVOS EXTERNOS APERTURADOS, RESPECTO A LO PROGRAMADO							
Método de Cálculo :	(NÚMERO DE ESPACIOS APERTURADOS/ NÚMERO DE ESPACIOS PROGRAMADOS)*100							
Tipo	Dimensión		Frecuencia de Medición		Forma de cálculo del indicador		Tipo de Valor	
GESTIÓN	EFICIENCIA		TRIMESTRAL		PORCENTAJE		FLUJO	
MEDIOS DE VERIFICACIÓN / FUENTE INFORMACIÓN				SUPUESTO				
Reporte de actividades trimestrales de la Dirección de Televisión a resguardo del Departamento de Planeación de la cortv.				PARTICIPACIÓN DE MUNICIPIOS, ORGANIZACIONES, INSTITUCIONES, GRUPOS, PERSONAS FUERA DE LA CORTV.				
DATOS DE LA META								
Definición de la variable Meta:	1 - NÚMERO DE ESPACIOS PARA LAS CO-PRODUCCIONES Y CONTENIDOS TELEVISIVOS EXTERNOS APERTURADOS							
Unidad de medida:	25 - NÚMERO							
LÍNEA BASE DEL INDICADOR				VALOR PROGRAMADO ANUAL				
AÑO	2017		VALOR	0.00		AÑO	2019	
			VALOR	5.00				
AVANCE TRIMESTRAL								
METAS	1er.TRIMESTRE		2o.TRIMESTRE		3er.TRIMESTRE		4o.TRIMESTRE	
PROGRAMADA	1.00		1.00		2.00		1.00	
PROGRAMACIÓN ACTUALIZADA	1.00		1.00					
ALCANZADA	1.00		1.00		0.00		0.00	
PORCENTAJE ALCANZADO TRIMESTRAL	100.00		100.00		0.00		0.00	
							T1+T2+T3+T4	
							T1+T2+T3+T4	
							T1+T2+T3+T4	
							PORCENTAJE ALCANZADO ANUAL	
							40.00	

PORCENTAJE DE CUMPLIMIENTO ALCANZADO EN EL TRIMESTRE: 20.00 %

**INDICADORES DE RESULTADOS
UR 521 - CORPORACIÓN OAXAQUEÑA DE RADIO Y TELEVISIÓN
SEGUNDO TRIMESTRE 2019**

ALINEACIÓN PED:

ESTRATEGIA: 01-AMPLIAR Y MANTENER LA COBERTURA DE LOS MEDIOS DE COMUNICACIÓN ELECTRÓNICOS EN LA ENTIDAD: RADIO, TELEVISIÓN, TELEFONÍA E INTERNET, MEDIANTE LA MODERNIZACIÓN DE LA INFRAESTRUCTURA Y LAS TECNOLOGÍAS DIGITALES.
LÍNEAS DE ACCIÓN: 01-INCREMENTAR LA INFRAESTRUCTURA Y EL ANCHO DE BANDA PARA ALCANZAR LA COBERTURA ESTATAL EN RADIO Y TELEVISIÓN.
UE: 001-CORPORACIÓN OAXAQUEÑA DE RADIO Y TELEVISIÓN

MATRIZ DE INDICADORES PARA RESULTADOS:

COMPONENTE: 698-PROGRAMAS DE TELEVISIÓN PRODUCIDOS Y TRANSMITIDOS
ACTIVIDAD: 1659-DISEÑAR LA PROGRAMACIÓN DEL CANAL DE TELEVISIÓN

ESTRUCTURA PROGRAMÁTICA PRESUPUESTAL								
PROGRAMA		SUBPROGRAMA		PROYECTO		OBRA/ACTIVIDAD		
177-PRODUCCIÓN, TRANSMISIÓN Y COBERTURA DE RADIO, TELEVISIÓN Y TELECOMUNICACIONES PÚBLICAS		01-PRODUCCIÓN Y TRANSMISIÓN DE PROGRAMAS DE TELEVISIÓN		001-REORDENAMIENTO DE BANDAS DE FRECUENCIA DEL ESPECTRO RADIOELÉCTRICO DE TELEVISIÓN RADIODIFUNDIR UBICADAS EN JUCHITÁN DE ZARAGOZA Y EN SANTIAGO PINOTEPA NACIONAL.		002-REORDENAMIENTO DE BANDAS DE FRECUENCIA DEL ESPECTRO RADIOELÉCTRICO DE TELEVISIÓN RADIODIFUNDIR UBICADAS EN JUCHITÁN DE ZARAGOZA		
PRESUPUESTO ANUAL								
Aprobado	Ampliación	Reducción	Modificado	EJERCIDO T1		EJERCIDO T2		
0.00	77,169.87	77,169.87	0.00	0.00		0.00		
				EJERCIDO T3		EJERCIDO T4		
				0.00		0.00		
				TOTAL EJERCIDO AL TRIMESTRE VIGENTE				
				0.00				
PRESUPUESTO TRIMESTRAL DE LA ACTIVIDAD								
Aprobado		Modificado		Comprometido		Devengado		
0.00		0.00		0.00		0.00		
				Ejercido		% de Ejercido Vs. Modificado		
				0.00		nan		
DATOS DEL INDICADOR								
Nombre : PORCENTAJE DE PROGRAMAS DE TELEVISIÓN DISEÑADOS				Número de indicador : 1747				
Definición : MIDE EL PORCENTAJE DE PROGRAMAS DE TELEVISION TRANSMITIDOS, RESPECTO AL PROGRAMADO								
Método de Cálculo : (NÚMERO DE PROGRAMAS DISEÑOS/ NÚMERO DE PROGRAMAS DISEÑADOS PROGRAMADOS)*100								
Tipo	Dimensión		Frecuencia de Medición		Forma de cálculo del indicador		Tipo de Valor	
GESTIÓN	EFICIENCIA		TRIMESTRAL		PORCENTAJE		FLUJO	
MEDIOS DE VERIFICACIÓN / FUENTE INFORMACIÓN				SUPUESTO				
Reporte de actividades trimestrales de la dirección de Televisión a resguardo del Departamento de Planeación de la cortv.				EXISTEN CONDICIONES CLIMATOLÓGICAS FAVORABLES Y EL SERVICIO DE ENERGÍA ELÉCTRICA ES CONTINUO.				
DATOS DE LA META								
Definición de la variable Meta:		1 - NÚMERO DE PROGRAMAS DE TELEVISIÓN DISEÑADOS						
Unidad de medida:		25 - NÚMERO						
LÍNEA BASE DEL INDICADOR				VALOR PROGRAMADO ANUAL				
AÑO	2019	VALOR	1.00	AÑO	2019	VALOR	1.00	
AVANCE TRIMESTRAL								
METAS	1er.TRIMESTRE		2o.TRIMESTRE		3er.TRIMESTRE		4o.TRIMESTRE	
PROGRAMADA	0.00		0.00		0.00		1.00	
PROGRAMACIÓN ACTUALIZADA	0.00		0.00					
ALCANZADA	0.00		0.00		0.00		0.00	
PORCENTAJE ALCANZADO TRIMESTRAL							0.00	
							CUMPLIMIENTO DE METAS	
							T1+T2+T3+T4	1.00
							T1+T2+T3+T4	1.00
							T1+T2+T3+T4	0.00
							PORCENTAJE ALCANZADO ANUAL	0.00

PORCENTAJE DE CUMPLIMIENTO ALCANZADO EN EL TRIMESTRE: 0.00 %

INDICADORES DE RESULTADOS
UR 521 - CORPORACIÓN OAXAQUEÑA DE RADIO Y TELEVISIÓN
SEGUNDO TRIMESTRE 2019

UE: 001-CORPORACIÓN OAXAQUEÑA DE RADIO Y TELEVISIÓN

ESTRUCTURA PROGRAMATICA PRESUPUESTAL								
PROGRAMA		SUBPROGRAMA		PROYECTO		OBRA/ACTIVIDAD		
177-PRODUCCIÓN, TRANSMISIÓN Y COBERTURA DE RADIO, TELEVISIÓN Y TELECOMUNICACIONES PÚBLICAS		01-PRODUCCIÓN Y TRANSMISIÓN DE PROGRAMAS DE TELEVISIÓN		000-- -		003-DISEÑAR LA PROGRAMACIÓN DEL CANAL DE TELEVISIÓN		
PRESUPUESTO ANUAL								
Aprobado	Ampliación	Reducción	Modificado	EJERCIDO T1	EJERCIDO T2	EJERCIDO T3	EJERCIDO T4	
0.00	0.00	0.00	0.00	0.00	0.00	0.00	0.00	
TOTAL EJERCIDO AL TRIMESTRE VIGENTE							0.00	
PRESUPUESTO TRIMESTRAL DE LA ACTIVIDAD								
Aprobado		Modificado		Comprometido		Devengado		
0.00		0.00		0.00		0.00		
DATOS DEL INDICADOR								
Nombre : PORCENTAJE DE PROGRAMAS DE TELEVISIÓN DISEÑADOS				Número de indicador : 1747				
Definición : MIDE EL PORCENTAJE DE PROGRAMAS DE TELEVISION TRANSMITIDOS, RESPECTO AL PROGRAMADO								
Método de Cálculo : (NÚMERO DE PROGRAMAS DISEÑOS/ NÚMERO DE PROGRAMAS DISEÑADOS PROGRAMADOS)*100								
Tipo	Dimensión		Frecuencia de Medición		Forma de cálculo del indicador		Tipo de Valor	
GESTIÓN	EFICIENCIA		TRIMESTRAL		PORCENTAJE		FLUJO	
Medios de Verificación / Fuente Información				Supuesto				
Reporte de actividades trimestrales de la dirección de Televisión a resguardo del Departamento de Planeación de la cortv.				EXISTEN CONDICIONES CLIMATOLÓGICAS FAVORABLES Y EL SERVICIO DE ENERGÍA ELÉCTRICA ES CONTINUO.				
DATOS DE LA META								
Definición de la variable Meta:		1 - NÚMERO DE PROGRAMAS DE TELEVISIÓN DISEÑADOS						
Unidad de medida:		25 - NÚMERO						
LÍNEA BASE DEL INDICADOR				VALOR PROGRAMADO ANUAL				
AÑO	2017		VALOR	0.00	AÑO	2019		
						VALOR	52.00	
AVANCE TRIMESTRAL								
METAS	1er.TRIMESTRE		2o.TRIMESTRE		3er.TRIMESTRE		4o.TRIMESTRE	
PROGRAMADA	13.00		13.00		13.00		13.00	T1+T2+T3+T4
PROGRAMACIÓN ACTUALIZADA	13.00		13.00					T1+T2+T3+T4
ALCANZADA	13.00		13.00		0.00		0.00	T1+T2+T3+T4
PORCENTAJE ALCANZADO TRIMESTRAL	100.00		100.00		0.00		0.00	PORCENTAJE ALCANZADO ANUAL

PORCENTAJE DE CUMPLIMIENTO ALCANZADO EN EL TRIMESTRE: 25.00 %

INDICADORES DE RESULTADOS
UR 521 - CORPORACIÓN OAXAQUEÑA DE RADIO Y TELEVISIÓN
SEGUNDO TRIMESTRE 2019

ALINEACIÓN PED:

ESTRATEGIA: 01-AMPLIAR Y MANTENER LA COBERTURA DE LOS MEDIOS DE COMUNICACIÓN ELECTRÓNICOS EN LA ENTIDAD: RADIO, TELEVISIÓN, TELEFONÍA E INTERNET, MEDIANTE LA MODERNIZACIÓN DE LA INFRAESTRUCTURA Y LAS TECNOLOGÍAS DIGITALES.

LÍNEAS DE ACCIÓN: 01-INCREMENTAR LA INFRAESTRUCTURA Y EL ANCHO DE BANDA PARA ALCANZAR LA COBERTURA ESTATAL EN RADIO Y TELEVISIÓN.

UE: 001-CORPORACIÓN OAXAQUEÑA DE RADIO Y TELEVISIÓN

MATRIZ DE INDICADORES PARA RESULTADOS:

COMPONENTE: 698-PROGRAMAS DE TELEVISIÓN PRODUCIDOS Y TRANSMITIDOS

ACTIVIDAD: 1660-ASIGNAR ESPACIO A LA CO-PRODUCCIÓN Y CONTENIDO EXTERNO

ESTRUCTURA PROGRAMATICA PRESUPUESTAL							
PROGRAMA		SUBPROGRAMA		PROYECTO		OBRA/ACTIVIDAD	
177-PRODUCCION, TRANSMISION Y COBERTURA DE RADIO, TELEVISIÓN Y TELECOMUNICACIONES PÚBLICAS		01-PRODUCCION Y TRANSMISION DE PROGRAMAS DE TELEVISIÓN		000--		004-EVENTOS ESPECIALES	
PRESUPUESTO ANUAL							
Aprobado	Ampliación	Reducción	Modificado	EJERCIDO T1	EJERCIDO T2	EJERCIDO T3	EJERCIDO T4
2,996,268.00	3,041,476.00	4,418.00	6,033,326.00	56,618.00	5,850,330.00	0.00	0.00
TOTAL EJERCIDO AL TRIMESTRE VIGENTE							0.00
PRESUPUESTO TRIMESTRAL DE LA ACTIVIDAD							
Aprobado		Modificado	Comprometido	Devengado	Ejercido	% de Ejercido Vs. Modificado	
2,848,440.00		5,850,330.00	5,850,330.00	5,850,330.00	5,850,330.00	100.00	
DATOS DEL INDICADOR							
Nombre :	PORCENTAJE DE ESPACIOS PARA LAS CO-PRODUCCIONES Y CONTENIDOS TELEVISIVOS EXTERNOS APERTURADOS			Número de indicador :	1748		
Definición :	MIDE EL PORCENTAJE DE ESPACIOS PARA LAS CO-PRODUCCIONES Y CONTENIDOS TELEVISIVOS EXTERNOS APERTURADOS, RESPECTO A LO PROGRAMADO						
Método de Cálculo :	(NÚMERO DE ESPACIOS APERTURADOS/ NÚMERO DE ESPACIOS PROGRAMADOS)*100						
Tipo	Dimensión	Frecuencia de Medición	Forma de cálculo del indicador	Tipo de Valor	Sentido Esperado		
GESTIÓN	EFICIENCIA	TRIMESTRAL	PORCENTAJE	FLUJO	ASCENDENTE		
MEDIOS DE VERIFICACIÓN / FUENTE INFORMACIÓN				SUPUESTO			
Reporte de actividades trimestrales de la Dirección de Televisión a resguardo del Departamento de Planeación de la cortv.				PARTICIPACIÓN DE MUNICIPIOS, ORGANIZACIONES, INSTITUCIONES, GRUPOS, PERSONAS FUERA DE LA CORTV.			
DATOS DE LA META							
Definición de la variable Meta:	1 - NÚMERO DE ESPACIOS PARA LAS CO-PRODUCCIONES Y CONTENIDOS TELEVISIVOS EXTERNOS APERTURADOS						
Unidad de medida:	25 - NÚMERO						
LÍNEA BASE DEL INDICADOR				VALOR PROGRAMADO ANUAL			
AÑO	2017	VALOR	0.00	AÑO	2019	VALOR	8.00
AVANCE TRIMESTRAL							
METAS	1er.TRIMESTRE	2o.TRIMESTRE	3er.TRIMESTRE	4o.TRIMESTRE	CUMPLIMIENTO DE METAS		
PROGRAMADA	1.00	1.00	2.00	4.00	T1+T2+T3+T4		8.00
PROGRAMACIÓN ACTUALIZADA	1.00	1.00			T1+T2+T3+T4		8.00
ALCANZADA	1.00	1.00	0.00	0.00	T1+T2+T3+T4		2.00
PORCENTAJE ALCANZADO TRIMESTRAL	100.00	100.00	0.00	0.00	PORCENTAJE ALCANZADO ANUAL		25.00

PORCENTAJE DE CUMPLIMIENTO ALCANZADO EN EL TRIMESTRE: 12.50 %

INDICADORES DE RESULTADOS
UR 521 - CORPORACIÓN OAXAQUEÑA DE RADIO Y TELEVISIÓN
SEGUNDO TRIMESTRE 2019

ALINEACIÓN PED:

ESTRATEGIA: 01-AMPLIAR Y MANTENER LA COBERTURA DE LOS MEDIOS DE COMUNICACIÓN ELECTRÓNICOS EN LA ENTIDAD: RADIO, TELEVISIÓN, TELEFONÍA E INTERNET, MEDIANTE LA MODERNIZACIÓN DE LA INFRAESTRUCTURA Y LAS TECNOLOGÍAS DIGITALES.
LÍNEAS DE ACCIÓN: 01-INCREMENTAR LA INFRAESTRUCTURA Y EL ANCHO DE BANDA PARA ALCANZAR LA COBERTURA ESTATAL EN RADIO Y TELEVISIÓN.
UE: 001-CORPORACIÓN OAXAQUEÑA DE RADIO Y TELEVISIÓN

MATRIZ DE INDICADORES PARA RESULTADOS:

COMPONENTE: 699-PROGRAMAS DE RADIO PRODUCIDOS Y TRANSMITIDOS
ACTIVIDAD: 1663-REALIZAR CONTENIDO DE RADIO PROPIO

ESTRUCTURA PROGRAMATICA PRESUPUESTAL										
PROGRAMA		SUBPROGRAMA		PROYECTO		OBRA/ACTIVIDAD				
177-PRODUCCION, TRANSMISION Y COBERTURA DE RADIO, TELEVISIÓN Y TELECOMUNICACIONES PÚBLICAS		02-PRODUCCION Y TRANSMISION DE PROGRAMAS DE RADIO		000--		001-REALIZAR CONTENIDOS DE RADIO PROPIOS				
PRESUPUESTO ANUAL										
Aprobado	Ampliación	Reducción	Modificado	EJERCIDO T1	EJERCIDO T2	EJERCIDO T3	EJERCIDO T4			
11,146,391.00	0.00	1,627.97	11,144,763.03	2,782,609.88	2,796,327.15	0.00	0.00			
TOTAL EJERCIDO AL TRIMESTRE VIGENTE							0.00			
PRESUPUESTO TRIMESTRAL DE LA ACTIVIDAD										
Aprobado		Modificado		Comprometido		Devengado	Ejercido	% de Ejercido Vs. Modificado		
2,797,952.00		2,796,327.15		2,796,327.15		2,796,327.15	2,796,327.15	100.00		
DATOS DEL INDICADOR										
Nombre : PORCENTAJE DE DISEÑO DE CONTENIDOS RADIOFÓNICOS PROPIOS				Número de indicador : 1751						
Definición : MIDE EL PORCENTAJE DE DISEÑO DE CONTENIDOS RADIOFÓNICOS PROPIOS, RESPECTO A LO PROGRAMADO										
Método de Cálculo : (CONTENIDOS PROPIOS DISEÑADOS/ CONTENIDOS PROPIOS PROGRAMADOS)*100										
Tipo	Dimensión		Frecuencia de Medición		Forma de cálculo del indicador		Tipo de Valor	Sentido Esperado		
GESTIÓN	EFICIENCIA		TRIMESTRAL		PORCENTAJE		FLUJO	ASCENDENTE		
MEDIOS DE VERIFICACIÓN / FUENTE INFORMACIÓN					SUPUESTO					
Reporte de actividades trimestrales de la dirección de Radio a resguardo del Departamento de Planeación de la cortv.					CONDICIONES ECONÓMICAS SOCIALES ESTABLES.					
DATOS DE LA META										
Definición de la variable Meta: 1 - NÚMERO DE DISEÑO DE CONTENIDOS RADIOFÓNICOS PROPIOS										
Unidad de medida: 25 - NÚMERO										
LÍNEA BASE DEL INDICADOR				VALOR PROGRAMADO ANUAL						
AÑO	2017	VALOR	0.00	AÑO	2019	VALOR	60.00			
AVANCE TRIMESTRAL										
METAS	1er.TRIMESTRE		2o.TRIMESTRE		3er.TRIMESTRE		4o.TRIMESTRE		CUMPLIMIENTO DE METAS	
PROGRAMADA	15.00	15.00	15.00	15.00	15.00	15.00	T1+T2+T3+T4	60.00		
PROGRAMACIÓN ACTUALIZADA	15.00	15.00					T1+T2+T3+T4	60.00		
ALCANZADA	15.00	15.00	0.00	0.00	0.00	0.00	T1+T2+T3+T4	30.00		
PORCENTAJE ALCANZADO TRIMESTRAL	100.00	100.00	0.00	0.00	0.00	0.00	PORCENTAJE ALCANZADO ANUAL	50.00		

PORCENTAJE DE CUMPLIMIENTO ALCANZADO EN EL TRIMESTRE: 25.00 %

**INDICADORES DE RESULTADOS
UR 521 - CORPORACIÓN OAXAQUEÑA DE RADIO Y TELEVISIÓN
SEGUNDO TRIMESTRE 2019**

ALINEACIÓN PED:
ESTRATEGIA: 01-AMPLIAR Y MANTENER LA COBERTURA DE LOS MEDIOS DE COMUNICACIÓN ELECTRÓNICOS EN LA ENTIDAD: RADIO, TELEVISIÓN, TELEFONÍA E INTERNET, MEDIANTE LA MODERNIZACIÓN DE LA INFRAESTRUCTURA Y LAS TECNOLOGÍAS DIGITALES.
LÍNEAS DE ACCIÓN: 01-INCREMENTAR LA INFRAESTRUCTURA Y EL ANCHO DE BANDA PARA ALCANZAR LA COBERTURA ESTATAL EN RADIO Y TELEVISIÓN.
UE: 001-CORPORACIÓN OAXAQUEÑA DE RADIO Y TELEVISIÓN

MATRIZ DE INDICADORES PARA RESULTADOS:
COMPONENTE: 699-PROGRAMAS DE RADIO PRODUCIDOS Y TRANSMITIDOS
ACTIVIDAD: 1660-ASIGNAR ESPACIO A LA CO-PRODUCCIÓN Y CONTENIDO EXTERNO

ESTRUCTURA PROGRAMATICA PRESUPUESTAL								
PROGRAMA		SUBPROGRAMA		PROYECTO		OBRA/ACTIVIDAD		
177-PRODUCCION, TRANSMISION Y COBERTURA DE RADIO, TELEVISIÓN Y TELECOMUNICACIONES PÚBLICAS		02-PRODUCCION Y TRANSMISION DE PROGRAMAS DE RADIO		000--		002-ASIGNAR ESPACIOS A LAS CO-PRODUCCIONES Y CONTENIDOS EXTERNOS		
PRESUPUESTO ANUAL								
Aprobado	Ampliación	Reducción	Modificado	EJERCIDO T1	EJERCIDO T2	EJERCIDO T3	EJERCIDO T4	
				1,338.42	262,193.95	0.00	0.00	
50,750.00	265,000.00	2,012.59	313,737.41	TOTAL EJERCIDO AL TRIMESTRE VIGENTE			0.00	
PRESUPUESTO TRIMESTRAL DE LA ACTIVIDAD								
Aprobado		Modificado		Comprometido		Devengado		
1,500.00		262,193.95		262,193.95		262,193.95		
DATOS DEL INDICADOR								
Nombre :	PORCENTAJE DE ESPACIOS PARA LAS CO-PRODUCCIONES Y CONTENIDOS RADIOFÓNICOS EXTERNOS APERTURADOS			Número de indicador :	2230			
Definición :	MIDE EL PORCENTAJE DE ESPACIOS PARA LAS CO-PRODUCCIONES Y CONTENIDOS RADIOFÓNICOS EXTERNOS APERTURADOS, RESPECTO A LO PROGRAMADO							
Método de Cálculo :	(NÚMERO DE ESPACIOS APERTURADOS/ NÚMERO DE ESPACIOS PROGRAMADOS)*100							
Tipo	Dimensión		Frecuencia de Medición		Forma de cálculo del indicador		Tipo de Valor	
GESTIÓN	EFICACIA		TRIMESTRAL		PORCENTAJE		FLUJO	
MEDIOS DE VERIFICACIÓN / FUENTE INFORMACIÓN				SUPUESTO				
Reporte de las actividades trimestrales de la Dirección de Radio a resguardo del Departamento de Planeación de la cortv.				PARTICIPACIÓN DE ORGANIZACIONES, INSTITUCIONES FUERA DE LA CORTV				
DATOS DE LA META								
Definición de la variable Meta:	1 - NÚMERO DE ESPACIOS PARA LAS CO-PRODUCCIONES Y CONTENIDOS RADIOFÓNICOS EXTERNOS APERTURADOS							
Unidad de medida:	25 - NÚMERO							
LÍNEA BASE DEL INDICADOR				VALOR PROGRAMADO ANUAL				
AÑO	2017		VALOR	0.00		AÑO	2019	
			VALOR	25.00				
AVANCE TRIMESTRAL								
METAS	1er.TRIMESTRE		2o.TRIMESTRE		3er.TRIMESTRE		4o.TRIMESTRE	
PROGRAMADA	5.00		5.00		10.00		5.00	
PROGRAMACIÓN ACTUALIZADA	5.00		5.00					
ALCANZADA	5.00		5.00		0.00		0.00	
PORCENTAJE ALCANZADO TRIMESTRAL	100.00		100.00		0.00		0.00	
							T1+T2+T3+T4	
							T1+T2+T3+T4	
							T1+T2+T3+T4	
							PORCENTAJE ALCANZADO ANUAL	
							25.00	
							25.00	
							10.00	
							40.00	

PORCENTAJE DE CUMPLIMIENTO ALCANZADO EN EL TRIMESTRE: 20.00 %

**INDICADORES DE RESULTADOS
UR 521 - CORPORACIÓN OAXAQUEÑA DE RADIO Y TELEVISIÓN
SEGUNDO TRIMESTRE 2019**

ALINEACIÓN PED:

ESTRATEGIA: 01-AMPLIAR Y MANTENER LA COBERTURA DE LOS MEDIOS DE COMUNICACIÓN ELECTRÓNICOS EN LA ENTIDAD: RADIO, TELEVISIÓN, TELEFONÍA E INTERNET, MEDIANTE LA MODERNIZACIÓN DE LA INFRAESTRUCTURA Y LAS TECNOLOGÍAS DIGITALES.
LÍNEAS DE ACCIÓN: 01-INCREMENTAR LA INFRAESTRUCTURA Y EL ANCHO DE BANDA PARA ALCANZAR LA COBERTURA ESTATAL EN RADIO Y TELEVISIÓN.
UE: 001-CORPORACIÓN OAXAQUEÑA DE RADIO Y TELEVISIÓN

MATRIZ DE INDICADORES PARA RESULTADOS:

COMPONENTE: 699-PROGRAMAS DE RADIO PRODUCIDOS Y TRANSMITIDOS
ACTIVIDAD: 1662-DISEÑAR LA PROGRAMACIÓN DE LAS ESTACIONES RADIOFÓNICAS

ESTRUCTURA PROGRAMATICA PRESUPUESTAL										
PROGRAMA		SUBPROGRAMA		PROYECTO		OBRA/ACTIVIDAD				
177-PRODUCCION, TRANSMISION Y COBERTURA DE RADIO, TELEVISIÓN Y TELECOMUNICACIONES PÚBLICAS		02-PRODUCCION Y TRANSMISION DE PROGRAMAS DE RADIO		000--		003-DISEÑAR LA PROGRAMACIÓN DE LAS ESTACIONES RADIOFÓNICAS				
PRESUPUESTO ANUAL										
Aprobado	Ampliación	Reducción	Modificado	EJERCIDO T1	EJERCIDO T2	EJERCIDO T3	EJERCIDO T4			
0.00	0.00	0.00	0.00	0.00	0.00	0.00	0.00			
TOTAL EJERCIDO AL TRIMESTRE VIGENTE							0.00			
PRESUPUESTO TRIMESTRAL DE LA ACTIVIDAD										
Aprobado		Modificado		Comprometido		Devengado	Ejercido	% de Ejercido Vs. Modificado		
0.00		0.00		0.00		0.00	0.00	nan		
DATOS DEL INDICADOR										
Nombre : PORCENTAJE DE PROGRAMAS DE RADIO DISEÑADOS				Número de indicador : 1750						
Definición : MIDE EL PORCENTAJE DE PROGRAMAS DE RADIO DISEÑADOS, RESPECTO A LO PROGRAMADO										
Método de Cálculo : (NÚMERO DE PROGRAMAS DISEÑADOS/ NÚMERO DE PROGRAMAS DISEÑADOS PROGRAMADOS)*100										
Tipo	Dimensión		Frecuencia de Medición		Forma de cálculo del indicador		Tipo de Valor	Sentido Esperado		
GESTIÓN	EFICIENCIA		TRIMESTRAL		PORCENTAJE		FLUJO	ASCENDENTE		
MEDIOS DE VERIFICACIÓN / FUENTE INFORMACIÓN				SUPUESTO						
Reporte de actividades trimestrales de la Dirección de Radio a resguardo del Departamento de Planeación de la cortv.				EXISTEN CONDICIONES CLIMATOLÓGICAS FAVORABLES Y EL SERVICIO DE ENERGÍA ELÉCTRICA ES CONTINUO.						
DATOS DE LA META										
Definición de la variable Meta: 1 - NÚMERO DE PROGRAMAS DE RADIO DISEÑADOS										
Unidad de medida: 25 - NÚMERO										
LÍNEA BASE DEL INDICADOR				VALOR PROGRAMADO ANUAL						
AÑO	2017		VALOR	0.00	AÑO	2019		VALOR	52.00	
AVANCE TRIMESTRAL										
METAS	1er.TRIMESTRE		2o.TRIMESTRE		3er.TRIMESTRE		4o.TRIMESTRE		CUMPLIMIENTO DE METAS	
PROGRAMADA	13.00		13.00		13.00		13.00		T1+T2+T3+T4	52.00
PROGRAMACIÓN ACTUALIZADA	13.00		13.00						T1+T2+T3+T4	52.00
ALCANZADA	13.00		13.00		0.00		0.00		T1+T2+T3+T4	26.00
PORCENTAJE ALCANZADO TRIMESTRAL	100.00		100.00		0.00		0.00		PORCENTAJE ALCANZADO ANUAL	50.00

PORCENTAJE DE CUMPLIMIENTO ALCANZADO EN EL TRIMESTRE: 25.00 %

INDICADORES DE RESULTADOS
UR 521 - CORPORACIÓN OAXAQUEÑA DE RADIO Y TELEVISIÓN
SEGUNDO TRIMESTRE 2019

ALINEACIÓN PED:

ESTRATEGIA: 01-AMPLIAR Y MANTENER LA COBERTURA DE LOS MEDIOS DE COMUNICACIÓN ELECTRÓNICOS EN LA ENTIDAD: RADIO, TELEVISIÓN, TELEFONÍA E INTERNET, MEDIANTE LA MODERNIZACIÓN DE LA INFRAESTRUCTURA Y LAS TECNOLOGÍAS DIGITALES.
LÍNEAS DE ACCIÓN: 01-INCREMENTAR LA INFRAESTRUCTURA Y EL ANCHO DE BANDA PARA ALCANZAR LA COBERTURA ESTATAL EN RADIO Y TELEVISIÓN.
UE: 001-CORPORACIÓN OAXAQUEÑA DE RADIO Y TELEVISIÓN

MATRIZ DE INDICADORES PARA RESULTADOS:

COMPONENTE: 701-RED DE ESTACIONES REPETIDORAS DE RADIO Y TELEVISIÓN AMPLIADA
ACTIVIDAD: 2007-ELABORAR PROYECTO PARA LA AMPLIACIÓN DE ESTACIONES REPETIDORAS

ESTRUCTURA PROGRAMATICA PRESUPUESTAL								
PROGRAMA		SUBPROGRAMA		PROYECTO		OBRA/ACTIVIDAD		
177-PRODUCCION, TRANSMISION Y COBERTURA DE RADIO, TELEVISIÓN Y TELECOMUNICACIONES PÚBLICAS		03-AMPLIACION DE LA RED DE ESTACIONES REPETIDORAS DE RADIO Y TELEVISIÓN		000--		001-ELABORAR PROYECTOS PARA LA AMPLIACIÓN DE ESTACIONES REPETIDORAS		
PRESUPUESTO ANUAL								
Aprobado	Ampliación	Reducción	Modificado	EJERCIDO T1	EJERCIDO T2	EJERCIDO T3	EJERCIDO T4	
0.00	0.00	0.00	0.00	0.00	0.00	0.00	0.00	
TOTAL EJERCIDO AL TRIMESTRE VIGENTE							0.00	
PRESUPUESTO TRIMESTRAL DE LA ACTIVIDAD								
Aprobado		Modificado		Comprometido		Devengado	Ejercido	% de Ejercido Vs. Modificado
0.00		0.00		0.00		0.00	0.00	nan
DATOS DEL INDICADOR								
Nombre : PORCENTAJE DE PROYECTOS ELABORADOS PARA LA AMPLIACIÓN DE ESTACIONES REPETIDORAS				Número de indicador : 289				
Definición : MIDE EL PORCENTAJE DE PROYECTOS ELABORADOS PARA LA AMPLIACIÓN DE ESTACIONES REPETIDORAS, RESPECTO A LO PROGRAMADO								
Método de Cálculo : (NÚMERO PROYECTOS APROBADOS/NÚMERO DE PROYECTOS PROGRAMADOS)*100								
Tipo	Dimensión	Frecuencia de Medición		Forma de cálculo del indicador		Tipo de Valor	Sentido Esperado	
GESTIÓN	EFICIENCIA	TRIMESTRAL		PORCENTAJE		FLUJO	ASCENDENTE	
MEDIOS DE VERIFICACIÓN / FUENTE INFORMACIÓN				SUPUESTO				
Reporte de actividades trimestrales de la Unidad de operaciones a resguardo del Departamento de Planeación de la cortv.				EXISTE LA AUTORIZACIÓN POR PARTE DE LAS INSTANCIAS FEDERALES PARA LA AMPLIACIÓN				
DATOS DE LA META								
Definición de la variable Meta: 1 - NÚMERO DE PROYECTOS ELABORADOS PARA LA AMPLIACIÓN DE ESTACIONES REPETIDORAS								
Unidad de medida: 25 - NÚMERO								
LÍNEA BASE DEL INDICADOR				VALOR PROGRAMADO ANUAL				
AÑO	2017	VALOR	0.00	AÑO	2019	VALOR	5.00	
AVANCE TRIMESTRAL								
METAS	1er.TRIMESTRE	2o.TRIMESTRE	3er.TRIMESTRE	4o.TRIMESTRE	CUMPLIMIENTO DE METAS			
PROGRAMADA	0.00	3.00	2.00	0.00	T1+T2+T3+T4		5.00	
PROGRAMACIÓN ACTUALIZADA	0.00	3.00			T1+T2+T3+T4		5.00	
ALCANZADA	0.00	0.00	0.00	0.00	T1+T2+T3+T4		0.00	
PORCENTAJE ALCANZADO TRIMESTRAL		0.00	0.00		PORCENTAJE ALCANZADO ANUAL		0.00	

PORCENTAJE DE CUMPLIMIENTO ALCANZADO EN EL TRIMESTRE: 0.00 %

INDICADORES DE RESULTADOS
UR 521 - CORPORACIÓN OAXAQUEÑA DE RADIO Y TELEVISIÓN
SEGUNDO TRIMESTRE 2019

ALINEACIÓN PED:

ESTRATEGIA: 01-AMPLIAR Y MANTENER LA COBERTURA DE LOS MEDIOS DE COMUNICACIÓN ELECTRÓNICOS EN LA ENTIDAD: RADIO, TELEVISIÓN, TELEFONÍA E INTERNET, MEDIANTE LA MODERNIZACIÓN DE LA INFRAESTRUCTURA Y LAS TECNOLOGÍAS DIGITALES.
LÍNEAS DE ACCIÓN: 01-INCREMENTAR LA INFRAESTRUCTURA Y EL ANCHO DE BANDA PARA ALCANZAR LA COBERTURA ESTATAL EN RADIO Y TELEVISIÓN.
UE: 001-CORPORACIÓN OAXAQUEÑA DE RADIO Y TELEVISIÓN

MATRIZ DE INDICADORES PARA RESULTADOS:

COMPONENTE: 866-ESTACIONES REPETIDORAS DE RADIO Y TELEVISIÓN CON MANTENIMIENTO REALIZADO
ACTIVIDAD: 1665-REALIZAR MANTENIMIENTO DE LA ESTACIÓN CENTRAL

ESTRUCTURA PROGRAMATICA PRESUPUESTAL							
PROGRAMA		SUBPROGRAMA		PROYECTO		OBRA/ACTIVIDAD	
177-PRODUCCION, TRANSMISION Y COBERTURA DE RADIO, TELEVISIÓN Y TELECOMUNICACIONES PÚBLICAS		04-MANTENIMIENTO DE LAS ESTACIONES REPETIDORAS DE RADIO Y TELEVISIÓN		000--		001-REALIZAR MANTENIMIENTO A LA ESTACIÓN CENTRAL	
PRESUPUESTO ANUAL							
Aprobado	Ampliación	Reducción	Modificado	EJERCIDO T1	EJERCIDO T2	EJERCIDO T3	EJERCIDO T4
2,755,485.68	19,115.00	81,250.46	2,693,350.22	641,821.34	581,483.20	0.00	0.00
TOTAL EJERCIDO AL TRIMESTRE VIGENTE							0.00
PRESUPUESTO TRIMESTRAL DE LA ACTIVIDAD							
Aprobado		Modificado		Comprometido		Devengado	
756,840.42		581,483.20		581,483.20		581,483.20	
DATOS DEL INDICADOR							
Nombre : PORCENTAJE DE MANTENIMIENTOS A LA ESTACIÓN CENTRAL REALIZADO				Número de indicador : 1753			
Definición : MIDE EL PORCENTAJE DE MANTENIMIENTOS A LA ESTACIÓN CENTRAL REALIZADO, RESPECTO A LO PROGRAMADO							
Método de Cálculo : (NÚMERO DE MANTENIMIENTOS REALIZADOS/ NÚMERO DE MANTENIMIENTOS PROGRAMADOS PARA LA ESTACIÓN CENTRAL)*100							
Tipo	Dimensión	Frecuencia de Medición		Forma de cálculo del indicador		Tipo de Valor	Sentido Esperado
GESTIÓN	EFICIENCIA	TRIMESTRAL		PORCENTAJE		FLUJO	ASCENDENTE
MEDIOS DE VERIFICACIÓN / FUENTE INFORMACIÓN				SUPUESTO			
Reporte de actividades trimestrales de la Unidad de Operaciones a resguardo del Depto. De Planeación de la CORTV				EL SERVICIO DE ENERGÍA ELECTRICA ES CONTINUO			
DATOS DE LA META							
Definición de la variable Meta: 1 - NÚMERO DE MANTENIMIENTOS A LA ESTACIÓN CENTRAL REALIZADO							
Unidad de medida: 25 - NÚMERO							
LÍNEA BASE DEL INDICADOR				VALOR PROGRAMADO ANUAL			
AÑO	2017	VALOR	0.00	AÑO	2019	VALOR	4.00
AVANCE TRIMESTRAL							
METAS	1er.TRIMESTRE	2o.TRIMESTRE	3er.TRIMESTRE	4o.TRIMESTRE	CUMPLIMIENTO DE METAS		
PROGRAMADA	1.00	1.00	1.00	1.00	T1+T2+T3+T4		4.00
PROGRAMACIÓN ACTUALIZADA	1.00	1.00			T1+T2+T3+T4		4.00
ALCANZADA	1.00	1.00	0.00	0.00	T1+T2+T3+T4		2.00
PORCENTAJE ALCANZADO TRIMESTRAL	100.00	100.00	0.00	0.00	PORCENTAJE ALCANZADO ANUAL		50.00

PORCENTAJE DE CUMPLIMIENTO ALCANZADO EN EL TRIMESTRE: 25.00 %

INDICADORES DE RESULTADOS
UR 521 - CORPORACIÓN OAXAQUEÑA DE RADIO Y TELEVISIÓN
SEGUNDO TRIMESTRE 2019



ALINEACIÓN PED:

ESTRATEGIA: 01-AMPLIAR Y MANTENER LA COBERTURA DE LOS MEDIOS DE COMUNICACIÓN ELECTRÓNICOS EN LA ENTIDAD: RADIO, TELEVISIÓN, TELEFONÍA E INTERNET, MEDIANTE LA MODERNIZACIÓN DE LA INFRAESTRUCTURA Y LAS TECNOLOGÍAS DIGITALES.

LÍNEAS DE ACCIÓN: 01-INCREMENTAR LA INFRAESTRUCTURA Y EL ANCHO DE BANDA PARA ALCANZAR LA COBERTURA ESTATAL EN RADIO Y TELEVISIÓN.

UE: 001-CORPORACIÓN OAXAQUEÑA DE RADIO Y TELEVISIÓN

MATRIZ DE INDICADORES PARA RESULTADOS:

COMPONENTE: 866-ESTACIONES REPETIDORAS DE RADIO Y TELEVISIÓN CON MANTENIMIENTO REALIZADO

ACTIVIDAD: 283-REALIZAR MANTENIMIENTO A LA RED DE TRANSMISIÓN DE LAS ESTACIONES REPETIDORAS DE TELEVISIÓN

ESTRUCTURA PROGRAMATICA PRESUPUESTAL							
PROGRAMA		SUBPROGRAMA		PROYECTO		OBRA/ACTIVIDAD	
177-PRODUCCIÓN, TRANSMISIÓN Y COBERTURA DE RADIO, TELEVISIÓN Y TELECOMUNICACIONES PÚBLICAS		04-MANTENIMIENTO DE LAS ESTACIONES REPETIDORAS DE RADIO Y TELEVISIÓN		000--		002-REALIZAR MANTENIMIENTO A LA RED DE TRANSMISIÓN DE LAS ESTACIONES REPETIDORAS DE TELEVISIÓN.	
PRESUPUESTO ANUAL							
Aprobado	Ampliación	Reducción	Modificado	EJERCIDO T1	EJERCIDO T2	EJERCIDO T3	EJERCIDO T4
210,300.00	32,832.57	45,755.98	197,376.59	52,038.32	51,740.27	0.00	0.00
TOTAL EJERCIDO AL TRIMESTRE VIGENTE							0.00
PRESUPUESTO TRIMESTRAL DE LA ACTIVIDAD							
Aprobado		Modificado	Comprometido	Devengado	Ejercido	% de Ejercido Vs. Modificado	
54,000.00		51,740.27	51,740.27	51,740.27	51,740.27	100.00	
DATOS DEL INDICADOR							
Nombre :	PORCENTAJE DE MANTENIMIENTOS A LAS ESTACIONES DE TELEVISION REALIZADO			Número de indicador :	283		
Definición :	MIDE EL PORCENTAJE DE MANTENIMIENTOS A LAS ESTACIONES DE TELEVISION REALIZADO, RESPECTO A LO PROGRAMADO						
Método de Cálculo :	(NÚMERO DE MANTENIMIENTOS REALIZADOS/NÚMERO DE MANTENIMIENTOS PROGRAMADOS)*100						
Tipo	Dimensión	Frecuencia de Medición	Forma de cálculo del indicador	Tipo de Valor	Sentido Esperado		
GESTIÓN	EFICIENCIA	TRIMESTRAL	PORCENTAJE	FLUJO	ASCENDENTE		
MEDIOS DE VERIFICACIÓN / FUENTE INFORMACIÓN				SUPUESTO			
Reporte de actividades trimestrales de la Unidad de Operaciones a resguardo del Depto. De Planeación de la CORTV				EXISTEN CONDICIONES CLIMATOLÓGICAS FAVORABLES Y EL SERVICIO DE ENERGÍA ELECTRICA ES CONTINUO			
DATOS DE LA META							
Definición de la variable Meta:	1 - NÚMERO DE MANTENIMIENTOS A LAS ESTACIONES DE TELEVISION REALIZADO						
Unidad de medida:	25 - NÚMERO						
LÍNEA BASE DEL INDICADOR				VALOR PROGRAMADO ANUAL			
AÑO	2017	VALOR	0.00	AÑO	2019	VALOR	64.00
AVANCE TRIMESTRAL							
METAS	1er.TRIMESTRE	2o.TRIMESTRE	3er.TRIMESTRE	4o.TRIMESTRE	CUMPLIMIENTO DE METAS		
PROGRAMADA	16.00	16.00	16.00	16.00	T1+T2+T3+T4 64.00		
PROGRAMACIÓN ACTUALIZADA	16.00	16.00			T1+T2+T3+T4 64.00		
ALCANZADA	14.00	16.00	0.00	0.00	T1+T2+T3+T4 30.00		
PORCENTAJE ALCANZADO TRIMESTRAL	87.50	100.00	0.00	0.00	PORCENTAJE ALCANZADO ANUAL 46.88		

PORCENTAJE DE CUMPLIMIENTO ALCANZADO EN EL TRIMESTRE: 25.00 %

**INDICADORES DE RESULTADOS
UR 521 - CORPORACIÓN OAXAQUEÑA DE RADIO Y TELEVISIÓN
SEGUNDO TRIMESTRE 2019**

ALINEACIÓN PED:
ESTRATEGIA: 01-AMPLIAR Y MANTENER LA COBERTURA DE LOS MEDIOS DE COMUNICACIÓN ELECTRÓNICOS EN LA ENTIDAD: RADIO, TELEVISIÓN, TELEFONÍA E INTERNET, MEDIANTE LA MODERNIZACIÓN DE LA INFRAESTRUCTURA Y LAS TECNOLOGÍAS DIGITALES.
LÍNEAS DE ACCIÓN: 01-INCREMENTAR LA INFRAESTRUCTURA Y EL ANCHO DE BANDA PARA ALCANZAR LA COBERTURA ESTATAL EN RADIO Y TELEVISIÓN.
UE: 001-CORPORACIÓN OAXAQUEÑA DE RADIO Y TELEVISIÓN

MATRIZ DE INDICADORES PARA RESULTADOS:
COMPONENTE: 866-ESTACIONES REPETIDORAS DE RADIO Y TELEVISIÓN CON MANTENIMIENTO REALIZADO
ACTIVIDAD: 285-REALIZAR MANTENIMIENTO A LA RED DE TRANSMISIÓN DE LAS ESTACIONES REPETIDORAS DE RADIO

ESTRUCTURA PROGRAMÁTICA PRESUPUESTAL							
PROGRAMA		SUBPROGRAMA		PROYECTO		OBRA/ACTIVIDAD	
177-PRODUCCIÓN, TRANSMISIÓN Y COBERTURA DE RADIO, TELEVISIÓN Y TELECOMUNICACIONES PÚBLICAS		04-MANTENIMIENTO DE LAS ESTACIONES REPETIDORAS DE RADIO Y TELEVISIÓN		000--		003-REALIZAR MANTENIMIENTO A LA RED DE TRANSMISIÓN DE LAS ESTACIONES REPETIDORAS DE RADIO.	
PRESUPUESTO ANUAL							
Aprobado	Ampliación	Reducción	Modificado	EJERCIDO T1	EJERCIDO T2	EJERCIDO T3	EJERCIDO T4
313,415.50	1,817.00	53,259.01	261,973.49	28,656.99	30,504.26	0.00	0.00
TOTAL EJERCIDO AL TRIMESTRE VIGENTE							0.00
PRESUPUESTO TRIMESTRAL DE LA ACTIVIDAD							
Aprobado		Modificado	Comprometido	Devengado	Ejercido	% de Ejercido Vs. Modificado	
164,615.50		30,504.26	30,504.26	30,504.26	30,504.26	100.00	
DATOS DEL INDICADOR							
Nombre : PORCENTAJE DE MANTENIMIENTOS A LAS ESTACIONES DE RADIO REALIZADO				Número de indicador : 285			
Definición : MIDE EL PORCENTAJE DE MANTENIMIENTOS A LAS ESTACIONES DE RADIO REALIZADO, RESPECTO A LO PROGRAMADO							
Método de Cálculo : (NÚMERO DE MANTENIMIENTOS REALIZADOS/NÚMERO DE MANTENIMIENTOS PROGRAMADOS PARA RADIO)*100							
Tipo	Dimensión	Frecuencia de Medición	Forma de cálculo del indicador	Tipo de Valor	Sentido Esperado		
GESTIÓN	EFICIENCIA	TRIMESTRAL	PORCENTAJE	FLUJO	ASCENDENTE		
MEDIOS DE VERIFICACIÓN / FUENTE INFORMACIÓN				SUPUESTO			
Reporte de actividades trimestrales de la Unidad de Operaciones a resguardo del Depto. De Planeación de la CORTV				EXISTEN CONDICIONES CLIMATOLÓGICAS FAVORABLES Y EL SERVICIO DE ENERGÍA ELÉCTRICA ES CONTINUO			
DATOS DE LA META							
Definición de la variable Meta:		1 - NÚMERO DE MANTENIMIENTOS A LAS ESTACIONES DE RADIO REALIZADO					
Unidad de medida:		25 - NÚMERO					
LÍNEA BASE DEL INDICADOR				VALOR PROGRAMADO ANUAL			
AÑO	2017	VALOR	0.00	AÑO	2019	VALOR	120.00
AVANCE TRIMESTRAL							
METAS	1er.TRIMESTRE	2o.TRIMESTRE	3er.TRIMESTRE	4o.TRIMESTRE	CUMPLIMIENTO DE METAS		
PROGRAMADA	21.00	33.00	33.00	33.00	T1+T2+T3+T4 120.00		
PROGRAMACIÓN ACTUALIZADA	21.00	33.00			T1+T2+T3+T4 120.00		
ALCANZADA	25.00	33.00	0.00	0.00	T1+T2+T3+T4 58.00		
PORCENTAJE ALCANZADO TRIMESTRAL	119.05	100.00	0.00	0.00	PORCENTAJE ALCANZADO ANUAL 48.33		

PORCENTAJE DE CUMPLIMIENTO ALCANZADO EN EL TRIMESTRE: 27.50 %



GOBIERNO DEL ESTADO
DE OAXACA



PROGRAMAS Y PROYECTOS DE INVERSION

NO APLICA



RELACION DE BIENES INMUEBLES QUE COMPONEN EL PATRIMONIO

DEL 01 DE ENERO AL 30 DE JUNIO DE 2019.

(Pesos)

CUENTA	DESCRIPCIÓN DEL BIEN	Saldo Final
12310	TERRENOS	
12330	EDIFICIOS NO RESIDENCIALES	86,152,936
12351	EDIFICACIÓN HABITACIONAL EN PROCESO	
12352	EDIFICACIÓN NO HABITACIONAL EN PROCESO	
12353	CONSTRUCCIÓN DE OBRAS PARA EL ABASTECIMIENTO DE AGUA, PETRÓLEO, GAS, ELECTRICIDAD Y TELECOMUNICACION	
12354	DIVISIÓN DE TERRENOS Y CONSTRUCCIÓN DE OBRAS DE URBANIZACIÓN EN PROCESO	
12355	CONSTRUCCIÓN DE VÍAS DE COMUNICACIÓN EN PROCESO	
12356	OTRAS CONSTRUCCIONES DE INGENIERÍA CIVIL U OBRA PESADA EN PROCESO	
12357	INSTALACIONES Y EQUIPAMIENTO EN CONSTRUCCIONES EN PROCESO	
12359	TRABAJOS DE ACABADOS EN EDIFICACIONES Y OTROS TRABAJOS ESPECIALIZADOS EN PROCESO	
12361	EDIFICACIÓN HABITACIONAL EN PROCESO	
12362	EDIFICACIÓN NO HABITACIONAL EN PROCESO	
12363	CONSTRUCCIÓN DE OBRAS PARA EL ABASTECIMIENTO DE AGUA, PETRÓLEO, GAS, ELECTRICIDAD Y TELECOMUNICACION	
12364	DIVISIÓN DE TERRENOS Y CONSTRUCCIÓN DE OBRAS DE URBANIZACIÓN	
12365	CONSTRUCCIÓN DE VÍAS DE COMUNICACIÓN EN PROCESO	
12366	OTRAS CONSTRUCCIONES DE INGENIERÍA CIVIL U OBRA PESADA EN PROCESO	
12367	INSTALACIONES Y EQUIPAMIENTO EN CONSTRUCCIONES EN PROCESO	
12369	TRABAJOS DE ACABADOS EN EDIFICACIONES Y OTROS TRABAJOS ESPECIALIZADOS EN PROCESO	
12390	OTROS BIENES INMUEBLES	
	SUMA TOTAL:	86,152,936



RELACION DE BIENES MUEBLES QUE COMPONEN EL PATRIMONIO
DEL 01 DE ENERO AL 30 DE JUNIO DE 2019.
(Pesos)

CUENTA	DESCRIPCIÓN DEL BIEN	Saldo Final
12411	MUEBLES DE OFICINA Y ESTANTERÍA	5,545,429
12412	MUEBLES, EXCEPTO DE OFICINA Y ESTANTERÍA	
12413	EQUIPO DE CÓMPUTO Y DE TECNOLOGÍAS DE LA INFORMACIÓN	19,751,046
12419	OTROS MOBILIARIOS Y EQUIPOS DE ADMINISTRACIÓN	95,531
12421	EQUIPOS Y APARATOS AUDIOVISUALES	27,445,655
12422	APARATOS DEPORTIVOS	
12423	CÁMARAS FOTOGRÁFICAS Y DE VIDEO	
12429	OTRO MOBILIARIO Y EQUIPO EDUCACIONAL Y RECREATIVO	
12431	EQUIPO MÉDICO Y DE LABORATORIO	
12432	INSTRUMENTAL MÉDICO Y DE LABORATORIO	
12441	AUTOMÓVILES Y CAMIONES	14,507,442
12443	EQUIPO AEROSPAECIAL	
12445	EMBARCACIONES	
12449	OTROS EQUIPOS DE TRANSPORTE	
12450	EQUIPO DE DEFENSA Y SEGURIDAD	
12461	MAQUINARIA Y EQUIPO AGROPECUARIO	
12462	MAQUINARIA Y EQUIPO INDUSTRIAL	
12463	MAQUINARIA Y EQUIPO DE CONSTRUCCIÓN	
12464	SISTEMAS DE AIRE ACONDICIONADO, CALEFACCIÓN Y DE REFRIGERACIÓN INDUSTRIAL Y COMERCIAL	176,704
12465	EQUIPO DE COMUNICACIÓN Y TELECOMUNICACIÓN	115,640,114
12466	EQUIPOS DE GENERACIÓN ELÉCTRICA, APARATOS Y ACCESORIOS ELÉCTRICOS	613,063
12467	HERRAMIENTAS Y MÁQUINAS-HERRAMIENTA	3,581,528
12469	OTROS EQUIPOS	5,492,367
12471	BIENES ARTISTICOS, CULTURALES Y CIENTIFICOS	
12483	AVES	
12484	OVINOS Y CAPRINOS	
12486	EQUINOS	
12487	ESPECIES MENORES Y DE ZOOLOGICO	
12488	ÁRBOLES Y PLANTAS	
12489	OTROS ACTIVOS BIOLÓGICOS	
	SUMA TOTAL:	192,848,879



GOBIERNO DEL ESTADO
DE OAXACA



RELACION DE CUENTAS BANCARIAS PRODUCTIVAS ESPECIFICAS
DEL 01 DE ENERO AL 30 DE JUNIO DE 2019

FONDO, PROGRAMA O CONVENIO	DATOS DE LA CUENTA BANCARIA		
	INSTITUCION BANCARIA	NUMERO DE CUENTA	FECHA DE APERTURA
	NO APLICA		



GOBIERNO DEL ESTADO
DE OAXACA



RELACION DE ESQUEMAS BURSATILES Y COBERTURAS FINANCIERAS

DEL 01 DE ENERO AL 30 DE JUNIO DE 2019

NO APLICA



GOBIERNO DEL ESTADO
DE OAXACA



MONTOS PAGADOS DONATIVOS
Del 1º de Enero al 30 de Junio de 2019.

CONCEPTO	AYUDA	SUBSIDIO	SECTOR	BENEFICIARIO	CURP	R.F.C	MONTO PAGADO
AYUDAS SOCIALES	SI	NO	SOCIAL	ASOCIACION OAXAQUEÑA DE TELEVISION,A.C	N.A.	AOT940719CJ6	14,913,457
AYUDAS SOCIALES	SI	NO	SOCIAL	ASOCIACION RADIOFONICA OAXAQUEÑA ,A.C.	N.A.	ARO9407194B8	5,551,602

TOTAL

\$20,465,059

CORPORACION OAXAQUEÑA DE RADIO Y TELEVISION
Estado de Situación Financiera Detallado - LDF
Al 31 de Diciembre de 2018 y 30 de Junio de 2019
(PESOS)

Concepto	30 de Junio de 2019	31 de diciembre de 2018	Concepto	30 de Junio de 2019	31 de diciembre de 2018
ACTIVO			PASIVO		
Activo Circulante			Pasivo Circulante		
Efectivo y Equivalentes	301,726	979,126	Cuentas por Pagar a Corto Plazo	3,113,365	5,447,962
Efectivo	0	0	Servicios Personales por Pagar a Corto Plazo	0	0
Bancos/Tesorería	0	0	Proveedores por Pagar a Corto Plazo	21,496	710,000
Bancos/Dependencias y Otros	301,726	979,126	Contratistas por Obras Públicas por Pagar a Corto Plazo	1,154,144	2,125,242
Inversiones Temporales (Hasta 3 meses)	0	0	Participaciones y Aportaciones por Pagar a Corto Plazo	0	0
Fondos con Afectación Específica	0	0	Transferencias Otorgadas por Pagar a Corto Plazo	1,450,645	2,100,636
Depósitos de Fondos de Terceros en Garantía y/o Administración	0	0	Intereses, Comisiones y Otros Gastos de la Deuda Pública por Pagar a Corto Plazo	0	0
Otros Efectivos y Equivalentes	0	0	Retenciones y Contribuciones por Pagar a Corto Plazo	384,456	509,432
Derechos a Recibir Efectivo o Equivalentes	2,776,852	4,434,049	Devoluciones de la Ley de Ingresos por Pagar a Corto Plazo	0	0
Inversiones Financieras de Corto Plazo	0	0	Otras Cuentas por Pagar a Corto Plazo	102,624	2,652
Cuentas por Cobrar a Corto Plazo	0	0	Documentos por Pagar a Corto Plazo	0	0
Deudores Diversos por Cobrar a Corto Plazo	2,776,852	4,434,049	Documentos Comerciales por Pagar a Corto Plazo	0	0
Ingresos por Recuperar a Corto Plazo	0	0	Documentos con Contratistas por Obras Públicas por Pagar a Corto Plazo	0	0
Deudores por Anticipos de la Tesorería a Corto Plazo	0	0	Otros Documentos por Pagar a Corto Plazo	0	0
Préstamos Otorgados a Corto Plazo	0	0	Porción a Corto Plazo de la Deuda Pública a Largo Plazo	0	0
Otros Derechos a Recibir Efectivo o Equivalentes a Corto Plazo	0	0	Porción a Corto Plazo de la Deuda Pública	0	0
Derechos a Recibir Bienes o Servicios	0	0	Porción a Corto Plazo de Arrendamiento Financiero	0	0
Anticipo a Proveedores por Adquisición de Bienes y Prestación de Servicios a Corto Plazo	0	0	Títulos y Valores a Corto Plazo	0	0
Anticipo a Proveedores por Adquisición de Bienes Inmuebles y Muebles a Corto Plazo	0	0	Pasivos Diferidos a Corto Plazo	0	0
Anticipo a Proveedores por Adquisición de Bienes Intangibles a Corto Plazo	0	0	Ingresos Cobrados por Adelantado a Corto Plazo	0	0
Anticipo a Contratistas por Obras Públicas a Corto Plazo	0	0	Intereses Cobrados por Adelantado a Corto Plazo	0	0
Otros Derechos a Recibir Bienes o Servicios a Corto Plazo	0	0	Otros Pasivos Diferidos a Corto Plazo	0	0
Inventarios	0	0	Fondos y Bienes de Terceros en Garantía y/o Administración a Corto Plazo	0	0
Inventario de Mercancías para Venta	0	0	Fondos en Garantía a Corto Plazo	0	0
Inventario de Mercancías Terminadas	0	0	Fondos en Administración a Corto Plazo	0	0
Inventario de Mercancías en Proceso de Elaboración	0	0	Fondos Contingentes a Corto Plazo	0	0
Inventario de Materias Primas, Materiales y Suministros para Producción	0	0	Fondos de Fideicomisos, Mandatos y Contratos Análogos a Corto Plazo	0	0
Bienes en Tránsito	0	0	Otros Fondos de Terceros en Garantía y/o Administración a Corto Plazo	0	0
Almacenes	0	0	Valores y Bienes en Garantía a Corto Plazo	0	0
Estimación por Pérdida o Deterioro de Activos Circulantes	0	0	Provisiones a Corto Plazo	0	0
Estimaciones para Cuentas Incobrables por Derechos a Recibir Efectivo o Equivalentes	0	0	Provisión para Demandas y Juicios a Corto Plazo	0	0
Estimación por Deterioro de Inventarios	0	0	Provisión para Contingencias a Corto Plazo	0	0
Otros Activos Circulantes	0	0	Otras Provisiones a Corto Plazo	0	0
Valores en Garantía	0	0	Otros Pasivos a Corto Plazo	0	0
Bienes en Garantía (excluye depósitos de fondos)	0	0	Ingresos por Clasificar	0	0
Bienes Derivados de Embargos, Decomisos, Aseguramientos y Dación en Pago	0	0	Recaudación por Participar	0	0
Adquisición con Fondos de Terceros	0	0	Otros Pasivos Circulantes	0	0
Total de Activos Circulantes	3,078,578	5,413,175	Total de Pasivos Circulantes	3,113,365	5,447,962
Activo No Circulante			Pasivo No Circulante		
Inversiones Financieras a Largo Plazo	0	0	Cuentas por Pagar a Largo Plazo	0	0
Derechos a Recibir Efectivo o Equivalentes a Largo Plazo	0	0	Documentos por Pagar a Largo Plazo	0	0
Bienes Inmuebles, Infraestructura y Construcciones en Proceso	86,152,936	88,278,178	Deuda Pública a Largo Plazo	0	0
Bienes Muebles	192,848,879	191,837,800	Pasivos Diferidos a Largo Plazo	0	0
Activos Intangibles	3,587,737	2,516,898	Fondos y Bienes de Terceros en Garantía y/o Administración a Largo Plazo	0	0
Depreciación, Deterioro y Amortización Acumulada de Bienes	-26705721	26,705,721	Provisiones a Largo Plazo	0	0
Activos Diferidos	0	0	Total de Pasivos No Circulantes	0	0
Estimación por Pérdida o Deterioro de Activos no Circulantes	0	0	Total del Pasivo	3,113,365	5,447,962
Otros Activos no Circulantes	0	0	HACIENDA PÚBLICA/PATRIMONIO		
Total de Activos No Circulantes	255,883,831	255,927,155	Hacienda Pública/Patrimonio Contribuido	0	0
Total del Activo	258,962,409	261,340,330	Aportaciones	0	0
			Donaciones de Capital	0	0
			Actualización de la Hacienda Pública/Patrimonio	0	0
			Hacienda Pública/Patrimonio Generado	255,849,044	255,892,368
			Resultados del Ejercicio (Ahorro/ Desahorro)	245,695	23,850,748
			Resultados de Ejercicios Anteriores	255,603,349	279,743,116
			Revalúos	0	0
			Reservas	0	0
			Rectificaciones de Resultados de Ejercicios Anteriores	0	0
			Exceso o Insuficiencia en la Actualización de la Hacienda Pública/Patrimonio	0	0
			Resultado por Posición Monetaria	0	0
			Resultado por Tenencia de Activos no Monetarios	0	0
			Total Hacienda Pública/Patrimonio	255,849,044	255,892,368
			Total del Pasivo y Hacienda Pública/Patrimonio	258,962,409	261,340,330

CORPORACION OAXAQUEÑA DE RADIO Y TELEVISION			
Balance Presupuestario - LDF			
Del 1 de enero al 30 de Junio de 2019			
(PESOS)			
Concepto	Estimado/ Aprobado	Devengado	Recaudado/ Pagado
A. Ingresos Totales (A = A1+A2+A3)	54,280,631	31,530,505	31,307,264
A1. Ingresos de Libre Disposición	54,280,631	31,530,505	31,307,264
A2. Transferencias Federales Etiquetadas	0	0	0
A3. Financiamiento Neto	0	0	0
B. Egresos Presupuestarios¹ (B = B1+B2)	54,280,631	31,530,505	31,307,264
B1. Gasto No Etiquetado (sin incluir Amortización de la Deuda Pública)	54,280,631	31,530,505	31,307,264
B2. Gasto Etiquetado (sin incluir Amortización de la Deuda Pública)	0	0	0
C. Remanentes del Ejercicio Anterior (C = C1 + C2)	0	0	0
C1. Remanentes de Ingresos de Libre Disposición aplicados en el periodo	0	0	0
C2. Remanentes de Transferencias Federales Etiquetadas aplicados en el periodo	0	0	0
I. Balance Presupuestario (I = A - B + C)	0	0	0
II. Balance Presupuestario sin Financiamiento Neto (II = I - A3)	0	0	0
III. Balance Presupuestario sin Financiamiento Neto y sin Remanentes del Ejercicio Anterior (III= II - C)	0	0	0

Concepto	Aprobado	Devengado	Pagado
E. Intereses, Comisiones y Gastos de la Deuda (E = E1+E2)	0	0	0
E1. Intereses, Comisiones y Gastos de la Deuda con Gasto No Etiquetado	0	0	0
E2. Intereses, Comisiones y Gastos de la Deuda con Gasto Etiquetado	0	0	0
IV. Balance Primario (IV = III + E)	-	-	-

Concepto	Estimado/ Aprobado	Devengado	Recaudado/ Pagado
F. Financiamiento (F = F1 + F2)	0	0	0
F1. Financiamiento con Fuente de Pago de Ingresos de Libre Disposición	0	0	0
F2. Financiamiento con Fuente de Pago de Transferencias Federales Etiquetadas	0	0	0
G. Amortización de la Deuda (G = G1 + G2)	0	0	0
G1. Amortización de la Deuda Pública con Gasto No Etiquetado	0	0	0
G2. Amortización de la Deuda Pública con Gasto Etiquetado	0	0	0
A3. Financiamiento Neto (A3 = F - G)	0	0	0

Concepto	Estimado/ Aprobado	Devengado	Recaudado/ Pagado
A1. Ingresos de Libre Disposición	-	-	-
A3.1 Financiamiento Neto con Fuente de Pago de Ingresos de Libre Disposición (A3.1 = F1 - G1)	0	0	0
F1. Financiamiento con Fuente de Pago de Ingresos de Libre Disposición	0	0	0
G1. Amortización de la Deuda Pública con Gasto No Etiquetado	0	0	0
B1. Gasto No Etiquetado (sin incluir Amortización de la Deuda Pública)	-	-	-
C1. Remanentes de Ingresos de Libre Disposición aplicados en el periodo	0	0	0
V. Balance Presupuestario de Recursos Disponibles (V = A1 + A3.1 - B1 + C1)	0	0	0
VI. Balance Presupuestario de Recursos Disponibles sin Financiamiento Neto (VI = V - A3.1)	0	0	0

Concepto	Estimado/ Aprobado	Devengado	Recaudado/ Pagado
A2. Transferencias Federales Etiquetadas	0	0	0
A3.2 Financiamiento Neto con Fuente de Pago de Transferencias Federales Etiquetadas (A3.2 = F2 - G2)	0	0	0
F2. Financiamiento con Fuente de Pago de Transferencias Federales Etiquetadas	0	0	0
G2. Amortización de la Deuda Pública con Gasto Etiquetado	0	0	0
B2. Gasto Etiquetado (sin incluir Amortización de la Deuda Pública)	0	0	0
C2. Remanentes de Transferencias Federales Etiquetadas aplicados en el periodo	0	0	0
VII. Balance Presupuestario de Recursos Etiquetados (VII = A2 + A3.2 - B2 + C2)	0	0	0
VIII. Balance Presupuestario de Recursos Etiquetados sin Financiamiento Neto (VIII = VII - A3.2)	0	0	0

CORPORACION OAXAQUEÑA DE RADIO Y TELEVISION
Estado Analítico de Ingreso Detallado - LDF
Del 1 de enero al 30 de junio de 2019
(PESOS)

Concepto	Ingreso					Diferencia
	Estimado	Ampliaciones/ (Reducciones)	Modificado	Devengado	Recaudado	
Ingresos de Libre Disposición						
A. Impuestos	0	0	0	0	0	0
B. Cuotas y Aportaciones de Seguridad Social	0	0	0	0	0	0
C. Contribuciones de Mejoras	0	0	0	0	0	0
D. Derechos	0	0	0	0	0	0
E. Productos	0	0	0	0	0	0
F. Aprovechamientos	0	0	0	0	0	0
G. Ingresos por Ventas de Bienes y Servicios	0	0	0	0	0	0
H. Participaciones (H=h1+h2+h3+h4+h5+h6+h7+h8+h9+h10+h11)	0	0	0	0	0	0
h1) Fondo General de Participaciones	0	0	0	0	0	0
h2) Fondo de Fomento Municipal	0	0	0	0	0	0
h3) Fondo de Fiscalización y Recaudación	0	0	0	0	0	0
h4) Fondo de Compensación	0	0	0	0	0	0
h5) Fondo de Extracción de Hidrocarburos	0	0	0	0	0	0
h6) Impuesto Especial Sobre Producción y Servicios	0	0	0	0	0	0
h7) 0.136% de la Recaudación Federal Participable	0	0	0	0	0	0
h8) 3.17% Sobre Extracción de Petróleo	0	0	0	0	0	0
h9) Gasolinas y Diésel	0	0	0	0	0	0
h10) Fondo del Impuesto Sobre la Renta	0	0	0	0	0	0
h11) Fondo de Estabilización de los Ingresos de las Entidades Federativas	0	0	0	0	0	0
I. Incentivos Derivados de la Colaboración Fiscal (I=i1+i2+i3+i4+i5)	0	0	0	0	0	0
i1) Tenencia o Uso de Vehículos	0	0	0	0	0	0
i2) Fondo de Compensación ISAN	0	0	0	0	0	0
i3) Impuesto Sobre Automóviles Nuevos	0	0	0	0	0	0
i4) Fondo de Compensación de Repecos-Intermedios	0	0	0	0	0	0
i5) Otros Incentivos Económicos	0	0	0	0	0	0
J. Transferencias	54,280,630	3,248,998	57,529,628	31,530,505	0	57,529,628
K. Convenios	0	0	0	0	0	0
k1) Otros Convenios y Subsidios	0	0	0	0	0	0
L. Otros Ingresos de Libre Disposición (L=l1+l2)	0	0	0	0	0	0
l1) Participaciones en Ingresos Locales	0	0	0	0	0	0
l2) Otros Ingresos de Libre Disposición	0	0	0	0	0	0
I. Total de Ingresos de Libre Disposición (I=A+B+C+D+E+F+G+H+I+J+K+L)	54,280,630	3,248,998	57,529,628	31,530,505	0	57,529,628
Ingresos Excedentes de Ingresos de Libre Disposición						
Transferencias Federales Etiquetadas						
A. Aportaciones (A=a1+a2+a3+a4+a5+a6+a7+a8)	0	0	0	0	0	0
a1) Fondo de Aportaciones para la Nómina Educativa y Gasto Operativo	0	0	0	0	0	0
a2) Fondo de Aportaciones para los Servicios de Salud	0	0	0	0	0	0
a3) Fondo de Aportaciones para la Infraestructura Social	0	0	0	0	0	0
a4) Fondo de Aportaciones para el Fortalecimiento de los Municipios y de las Demarcaciones Territoriales del Distrito Federal	0	0	0	0	0	0
a5) Fondo de Aportaciones Múltiples	0	0	0	0	0	0
a6) Fondo de Aportaciones para la Educación Tecnológica y de Adultos	0	0	0	0	0	0
a7) Fondo de Aportaciones para la Seguridad Pública de los Estados y del Distrito Federal	0	0	0	0	0	0
a8) Fondo de Aportaciones para el Fortalecimiento de las Entidades Federativas	0	0	0	0	0	0
B. Convenios (B=b1+b2+b3+b4)	0	0	0	0	0	0
b1) Convenios de Protección Social en Salud	0	0	0	0	0	0
b2) Convenios de Descentralización	0	0	0	0	0	0
b3) Convenios de Reasignación	0	0	0	0	0	0
b4) Otros Convenios y Subsidios	0	0	0	0	0	0
C. Fondos Distintos de Aportaciones (C=c1+c2)	0	0	0	0	0	0
c1) Fondo para Entidades Federativas y Municipios Productores de Hidrocarburos	0	0	0	0	0	0
c2) Fondo Minero	0	0	0	0	0	0
D. Transferencias, Subsidios y Subvenciones, y Pensiones y Jubilaciones	0	0	0	0	0	0
E. Otras Transferencias Federales Etiquetadas	0	0	0	0	0	0
II. Total de Transferencias Federales Etiquetadas (II = A + B + C + D + E)	0	0	0	0	0	0
III. Ingresos Derivados de Financiamientos (III = A)	0	0	0	0	0	0
A. Ingresos Derivados de Financiamientos	0	0	0	0	0	0
IV. Total de Ingresos (IV = I + II + III)	54,280,630	3,248,998	57,529,628	31,530,505	0	57,529,628
Datos Informativos						
1. Ingresos Derivados de Financiamientos con Fuente de Pago de Ingresos de Libre Disposición	0	0	0	0	0	0
2. Ingresos Derivados de Financiamientos con Fuente de Pago de Transferencias Federales Etiquetadas	0	0	0	0	0	0
3. Ingresos Derivados de Financiamientos (3 = 1 + 2)	0	0	0	0	0	0

CORPORACION OAXAQUEÑA DE RADIO Y TELEVISION							
Informe Analítico de la Deuda Pública y Otros Pasivos - LDF							
Del 1 de enero al 30 de junio de 2019							
(PESOS)							
Denominación de la Deuda Pública y Otros Pasivos	Saldo al 31 de diciembre de 2018- (d)	Disposiciones del Periodo (e)	Amortizaciones del Periodo (f)	Revaluaciones, Reclasificaciones y Otros Ajustes (g)	Saldo Final del Periodo (h) h=d+e-f+g	Pago de Intereses del Periodo (i)	Pago de Comisiones y demás costos asociados durante el Periodo (j)
1. Deuda Pública (1=A+B)							
A. Corto Plazo (A=a1+a2+a3)							
a1) Instituciones de Crédito							
a2) Títulos y Valores							
a3) Arrendamientos Financieros							
B. Largo Plazo (B=b1+b2+b3)							
b1) Instituciones de Crédito							
b2) Títulos y Valores							
b3) Arrendamientos Financieros							
2. Otros Pasivos							
3. Total de la Deuda Pública y Otros Pasivos (3=1+2)							
4. Deuda Contingente ¹ (Informativo)							
A. Deuda Contingente 1							
B. Deuda Contingente 2							
C. Deuda Contingente XX							
5. Valor de Instrumentos Bono Cupón Cero ² (Informativo)							
A. Instrumento Bono Cupón Cero 1							
B. Instrumento Bono Cupón Cero 2							
C. Instrumento Bono Cupón Cero XX							

¹ Se refiere a cualquier Financiamiento sin fuente o garantía de pago definida, que sea asumido de manera solidaria o subsidiaria por las Entidades Federativas con sus Municipios, organismos descentralizados y empresas de participación estatal mayoritaria y fideicomisos, locales o municipales, y por los Municipios con sus respectivos organismos descentralizados y empresas de participación municipal mayoritaria.

² Se refiere al valor del Bono Cupón Cero que respalda el pago de los créditos que tiene al mismo (Activo).

Obligaciones a Corto Plazo (k)	Monto Contratado (l)	Plazo Pactado (m)	Tasa de Interés (n)	Comisiones y Costos Relacionados (o)	Tasa Efectiva (p)
6. Obligaciones a Corto Plazo (Informativo)					
A. Crédito 1					
B. Crédito 2					
C. Crédito XX					

CORPORACIÓN OAXAQUEÑA DE RADIO Y TELEVISIÓN										
Informe Analítico de Obligaciones Diferentes de Financiamientos -LDF										
Del 1 de enero al 30 de junio de 2019										
(PESOS)										
Denominación de las Obligaciones Diferentes de Financiamiento (c-)	Fecha del Contrato (d)	Fecha de inicio de operación del proyecto (e)	Fecha de vencimiento (f)	Monto de la inversión pactado (g)	Plazo pactado (h)	Monto promedio mensual del pago de la contraprestación (i)	Monto promedio mensual del pago de la contraprestación correspondiente al pago de inversión (j)	Monto pagado de la inversión al 30 de junio de 2019 (k)	Monto pagado de la inversión actualizado al 30 de junio de 2019 (l)	Saldo pendiente por pagar de la inversión al 30 de junio de 2019 (m = g - l)
A. Asociaciones Público Privadas (APP's) (A=a+b+c+d)										
a) APP 1										
b) APP 2										
c) APP 3										
d) APP XX										
B. Otros Instrumentos (B=a+b+c+d)										
a) Otro Instrumento 1										
b) Otro Instrumento 2										
c) Otro Instrumento 3										
d) Otro Instrumento XX										
C. Total de Obligaciones Diferentes de Financiamiento (C=A+B)										

No aplica

CORPORACION OAXAQUEÑA DE RADIO Y TELEVISION						
Estado Analítico del Ejercicio del Presupuesto de Egresos Detallado - LDF						
Clasificación por Objeto del Gasto (Capítulo y Concepto)						
Del 1 de enero al 30 de junio de 2019						
(PESOS)						
Concepto	Egresos					Subejercicio
	Aprobado	Ampliaciones/ (Reducciones)	Modificado	Devengado	Pagado	
I. Gasto No Etiquetado (I=A+B+C+D+E+F+G+H+I)	54,280,630	3,248,998	57,529,628	31,530,505	31,307,264	25,999,123
A. Servicios Personales (A=a1+a2+a3+a4+a5+a6+a7)	0	0	0	0	0	0
a1) Remuneraciones al Personal de Carácter Permanente	0	0	0	0	0	0
a2) Remuneraciones al Personal de Carácter Transitorio	0	0	0	0	0	0
a3) Remuneraciones Adicionales y Especiales	0	0	0	0	0	0
a4) Seguridad Social	0	0	0	0	0	0
a5) Otras Prestaciones Sociales y Económicas	0	0	0	0	0	0
a6) Previsiones	0	0	0	0	0	0
a7) Pago de Estímulos a Servidores Públicos	0	0	0	0	0	0
B. Materiales y Suministros (B=b1+b2+b3+b4+b5+b6+b7+b8+b9)	0	0	0	0	0	0
b1) Materiales de Administración, Emisión de Documentos y Artículos Oficiales	0	0	0	0	0	0
b2) Alimentos y Utensilios	0	0	0	0	0	0
b3) Materias Primas y Materiales de Producción y Comercialización	0	0	0	0	0	0
b4) Materiales y Artículos de Construcción y de Reparación	0	0	0	0	0	0
b5) Productos Químicos, Farmacéuticos y de Laboratorio	0	0	0	0	0	0
b6) Combustibles, Lubrificantes y Aditivos	0	0	0	0	0	0
b7) Vestuario, Blancos, Prendas de Protección y Artículos Deportivos	0	0	0	0	0	0
b8) Materiales y Suministros Para Seguridad	0	0	0	0	0	0
b9) Herramientas, Refacciones y Accesorios Menores	0	0	0	0	0	0
C. Servicios Generales (C=c1+c2+c3+c4+c5+c6+c7+c8+c9)	0	0	0	0	0	0
c1) Servicios Básicos	0	0	0	0	0	0
c2) Servicios de Arrendamiento	0	0	0	0	0	0
c3) Servicios Profesionales, Científicos, Técnicos y Otros Servicios	0	0	0	0	0	0
c4) Servicios Financieros, Bancarios y Comerciales	0	0	0	0	0	0
c5) Servicios de Instalación, Reparación, Mantenimiento y Conservación	0	0	0	0	0	0
c6) Servicios de Comunicación Social y Publicidad	0	0	0	0	0	0
c7) Servicios de Traslado y Viáticos	0	0	0	0	0	0
c8) Servicios Oficiales	0	0	0	0	0	0
c9) Otros Servicios Generales	0	0	0	0	0	0
D. Transferencias, Asignaciones, Subsidios y Otras Ayudas (D=d1+d2+d3+d4+d5+d6+d7+d8+d9)	53,225,630	3,248,998	56,474,628	31,284,810	31,083,065	25,189,818
d1) Transferencias Internas y Asignaciones al Sector Público	20,979,890	302,523	21,282,414	10,819,751	10,618,006	10,462,662
d2) Transferencias al Resto del Sector Público	0	0	0	0	0	0
d3) Subsidios y Subvenciones	0	0	0	0	0	0
d4) Ayudas Sociales	0	0	0	0	0	0
d5) Pensiones y Jubilaciones	0	0	0	0	0	0
d6) Transferencias a Fideicomisos, Mandatos y Otros Análogos	0	0	0	0	0	0
d7) Transferencias a la Seguridad Social	0	0	0	0	0	0
d8) Donativos	32,245,740	2,946,475	35,192,215	20,465,059	20,465,059	14,727,156
d9) Transferencias al Exterior	0	0	0	0	0	0
E. Bienes Muebles, Inmuebles e Intangibles (E=e1+e2+e3+e4+e5+e6+e7+e8+e9)	1,055,000	-	1,055,000	245,695	224,199	809,305
e1) Mobiliario y Equipo de Administración	0	0	0	0	0	0
e2) Mobiliario y Equipo Educativo y Recreativo	0	0	0	0	0	0
e3) Equipo e Instrumental Médico y de Laboratorio	0	0	0	0	0	0
e4) Vehículos y Equipo de Transporte	0	0	0	0	0	0
e5) Equipo de Defensa y Seguridad	0	0	0	0	0	0
e6) Maquinaria, Otros Equipos y Herramientas	0	0	0	0	0	0
e7) Activos Biológicos	0	0	0	0	0	0
e8) Bienes Inmuebles	0	0	0	0	0	0
e9) Activos Intangibles	1,055,000	-	1,055,000	245,695	224,199	809,305
F. Inversión Pública (F=f1+f2+f3)	0	-	-	-	0	-
f1) Obra Pública en Bienes de Dominio Público	0	0	0	0	0	0
f2) Obra Pública en Bienes Propios	0	-	-	-	0	-
f3) Proyectos Productivos y Acciones de Fomento	0	0	0	0	0	0
G. Inversiones Financieras y Otras Provisiones (G=g1+g2+g3+g4+g5+g6+g7)	0	0	0	0	0	0
g1) Inversiones Para el Fomento de Actividades Productivas	0	0	0	0	0	0
g2) Acciones y Participaciones de Capital	0	0	0	0	0	0
g3) Compra de Títulos y Valores	0	0	0	0	0	0
g4) Concesión de Préstamos	0	0	0	0	0	0
g5) Inversiones en Fideicomisos, Mandatos y Otros Análogos	0	0	0	0	0	0
Fideicomiso de Desastres Naturales (Informativo)	0	0	0	0	0	0
g6) Otras Inversiones Financieras	0	0	0	0	0	0
g7) Provisiones para Contingencias y Otras Erogaciones Especiales	0	0	0	0	0	0
H. Participaciones y Aportaciones (H=h1+h2+h3)	0	0	0	0	0	0
h1) Participaciones	0	0	0	0	0	0
h2) Aportaciones	0	0	0	0	0	0
h3) Convenios	0	0	0	0	0	0
I. Deuda Pública (I=i1+i2+i3+i4+i5+i6+i7)	0	0	0	0	0	0
i1) Amortización de la Deuda Pública	0	0	0	0	0	0
i2) Intereses de la Deuda Pública	0	0	0	0	0	0
i3) Comisiones de la Deuda Pública	0	0	0	0	0	0
i4) Gastos de la Deuda Pública	0	0	0	0	0	0
i5) Costo por Coberturas	0	0	0	0	0	0
i6) Apoyos Financieros	0	0	0	0	0	0
i7) Adeudos de Ejercicios Fiscales Anteriores (ADEFAS)	0	0	0	0	0	0
II. Gasto Etiquetado (II=A+B+C+D+E+F+G+H+I)	0	0	0	0	0	0
A. Servicios Personales (A=a1+a2+a3+a4+a5+a6+a7)	0	0	0	0	0	0
a1) Remuneraciones al Personal de Carácter Permanente	0	0	0	0	0	0

CORPORACION OAXAQUEÑA DE RADIO Y TELEVISION						
Estado Analítico del Ejercicio del Presupuesto de Egresos Detallado - LDF						
Clasificación por Objeto del Gasto (Capítulo y Concepto)						
Del 1 de enero al 30 de junio de 2019						
(PESOS)						
Concepto	Egresos					Subejercicio
	Aprobado	Ampliaciones/ (Reducciones)	Modificado	Devengado	Pagado	
a2) Remuneraciones al Personal de Carácter Transitorio	0	0	0	0	0	0
a3) Remuneraciones Adicionales y Especiales	0	0	0	0	0	0
a4) Seguridad Social	0	0	0	0	0	0
a5) Otras Prestaciones Sociales y Económicas	0	0	0	0	0	0
a6) Previsiones	0	0	0	0	0	0
a7) Pago de Estímulos a Servidores Públicos	0	0	0	0	0	0
B. Materiales y Suministros (B=b1+b2+b3+b4+b5+b6+b7+b8+b9)	0	0	0	0	0	0
b1) Materiales de Administración, Emisión de Documentos y Artículos Oficiales	0	0	0	0	0	0
b2) Alimentos y Utensilios	0	0	0	0	0	0
b3) Materias Primas y Materiales de Producción y Comercialización	0	0	0	0	0	0
b4) Materiales y Artículos de Construcción y de Reparación	0	0	0	0	0	0
b5) Productos Químicos, Farmacéuticos y de Laboratorio	0	0	0	0	0	0
b6) Combustibles, Lubricantes y Aditivos	0	0	0	0	0	0
b7) Vestuario, Blancos, Prendas de Protección y Artículos Deportivos	0	0	0	0	0	0
b8) Materiales y Suministros Para Seguridad	0	0	0	0	0	0
b9) Herramientas, Refacciones y Accesorios Menores	0	0	0	0	0	0
C. Servicios Generales (C=c1+c2+c3+c4+c5+c6+c7+c8+c9)	0	0	0	0	0	0
c1) Servicios Básicos	0	0	0	0	0	0
c2) Servicios de Arrendamiento	0	0	0	0	0	0
c3) Servicios Profesionales, Científicos, Técnicos y Otros Servicios	0	0	0	0	0	0
c4) Servicios Financieros, Bancarios y Comerciales	0	0	0	0	0	0
c5) Servicios de Instalación, Reparación, Mantenimiento y Conservación	0	0	0	0	0	0
c6) Servicios de Comunicación Social y Publicidad	0	0	0	0	0	0
c7) Servicios de Traslado y Viáticos	0	0	0	0	0	0
c8) Servicios Oficiales	0	0	0	0	0	0
c9) Otros Servicios Generales	0	0	0	0	0	0
D. Transferencias, Asignaciones, Subsidios y Otras Ayudas (D=d1+d2+d3+d4+d5+d6+d7+d8+d9)	0	0	0	0	0	0
d1) Transferencias Internas y Asignaciones al Sector Público	0	0	0	0	0	0
d2) Transferencias al Resto del Sector Público	0	0	0	0	0	0
d3) Subsidios y Subvenciones	0	0	0	0	0	0
d4) Ayudas Sociales	0	0	0	0	0	0
d5) Pensiones y Jubilaciones	0	0	0	0	0	0
d6) Transferencias a Fideicomisos, Mandatos y Otros Análogos	0	0	0	0	0	0
d7) Transferencias a la Seguridad Social	0	0	0	0	0	0
d8) Donativos	0	0	0	0	0	0
d9) Transferencias al Exterior	0	0	0	0	0	0
E. Bienes Muebles, Inmuebles e Intangibles (E=e1+e2+e3+e4+e5+e6+e7+e8+e9)	0	0	0	0	0	0
e1) Mobiliario y Equipo de Administración	0	0	0	0	0	0
e2) Mobiliario y Equipo Educativo y Recreativo	0	0	0	0	0	0
e3) Equipo e Instrumental Médico y de Laboratorio	0	0	0	0	0	0
e4) Vehículos y Equipo de Transporte	0	0	0	0	0	0
e5) Equipo de Defensa y Seguridad	0	0	0	0	0	0
e6) Maquinaria, Otros Equipos y Herramientas	0	0	0	0	0	0
e7) Activos Biológicos	0	0	0	0	0	0
e8) Bienes Inmuebles	0	0	0	0	0	0
e9) Activos Intangibles	0	0	0	0	0	0
F. Inversión Pública (F=f1+f2+f3)	0	0	0	0	0	0
f1) Obra Pública en Bienes de Dominio Público	0	0	0	0	0	0
f2) Obra Pública en Bienes Propios	0	0	0	0	0	0
f3) Proyectos Productivos y Acciones de Fomento	0	0	0	0	0	0
G. Inversiones Financieras y Otras Provisiones (G=g1+g2+g3+g4+g5+g6+g7)	0	0	0	0	0	0
g1) Inversiones Para el Fomento de Actividades Productivas	0	0	0	0	0	0
g2) Acciones y Participaciones de Capital	0	0	0	0	0	0
g3) Compra de Títulos y Valores	0	0	0	0	0	0
g4) Concesión de Préstamos	0	0	0	0	0	0
g5) Inversiones en Fideicomisos, Mandatos y Otros Análogos	0	0	0	0	0	0
Fideicomiso de Desastres Naturales (Informativo)	0	0	0	0	0	0
g6) Otras Inversiones Financieras	0	0	0	0	0	0
g7) Provisiones para Contingencias y Otras Erogaciones Especiales	0	0	0	0	0	0
H. Participaciones y Aportaciones (H=h1+h2+h3)	0	0	0	0	0	0
h1) Participaciones	0	0	0	0	0	0
h2) Aportaciones	0	0	0	0	0	0
h3) Convenios	0	0	0	0	0	0
I. Deuda Pública (I=i1+i2+i3+i4+i5+i6+i7)	0	0	0	0	0	0
i1) Amortización de la Deuda Pública	0	0	0	0	0	0
i2) Intereses de la Deuda Pública	0	0	0	0	0	0
i3) Comisiones de la Deuda Pública	0	0	0	0	0	0
i4) Gastos de la Deuda Pública	0	0	0	0	0	0
i5) Costo por Coberturas	0	0	0	0	0	0
i6) Apoyos Financieros	0	0	0	0	0	0
i7) Adeudos de Ejercicios Fiscales Anteriores (ADEFAS)	0	0	0	0	0	0
III. Total de Egresos (III = I + II)	54,280,630	3,248,998	57,529,628	31,530,505	31,307,264	25,999,123

CORPORACION OAXAQUEÑA DE RADIO Y TELEVISION
Estado Analítico del Ejercicio del Presupuesto de Egresos Detallado - LDF
Clasificación Administrativa
Del 1 de enero al 30 de junio de 2019
(PESOS)

Concepto	Egresos					Subejercicio
	Aprobado	Ampliaciones/ (Reducciones)	Modificado	Devengado	Pagado	
I. Gasto No Etiquetado (I=A+B+C+D+E+F+G+H)	54,280,630	3,248,998	57,529,628	31,530,505	31,307,264	25,999,123
E. Corporación Oaxaqueña de Radio y Televisión. 5	54,280,630	3,248,998	57,529,628	31,530,505	31,307,264	25,999,123
II. Gasto Etiquetado (II=A+B+C+D+E+F+G+H)	0	0	0	0	0	0
A. Dependencia o Unidad Administrativa 1	0	0	0	0	0	0
B. Dependencia o Unidad Administrativa 2	0	0	0	0	0	0
C. Dependencia o Unidad Administrativa 3	0	0	0	0	0	0
D. Dependencia o Unidad Administrativa 4	0	0	0	0	0	0
E. Dependencia o Unidad Administrativa 5	0	0	0	0	0	0
F. Dependencia o Unidad Administrativa 6	0	0	0	0	0	0
G. Dependencia o Unidad Administrativa 7	0	0	0	0	0	0
H. Dependencia o Unidad Administrativa xx	0	0	0	0	0	0
III. Total de Egresos (III = I + II)	54,280,630	3,248,998	57,529,628	31,530,505	31,307,264	25,999,123

CORPORACION OAXAQUEÑA DE RADIO Y TELEVISION
Estado Analítico del Ejercicio del Presupuesto de Egresos Detallado - LDF
Clasificación Funcional (Finalidad y Función)
Del 1 de enero al 30 de junio de 2019
(PESOS)

Concepto	Egresos					Subejercicio
	Aprobado	Ampliaciones/ (Reducciones)	Modificado	Devengado	Pagado	
I. Gasto No Etiquetado (I=A+B+C+D)	54,280,630	3,248,998	57,529,628	31,530,505	31,307,264	25,999,123
A. Gobierno (A=a1+a2+a3+a4+a5+a6+a7+a8)	0	0	0	0	0	0
a1) Legislación	0	0	0	0	0	0
a2) Justicia	0	0	0	0	0	0
a3) Coordinación de la Política de Gobierno	0	0	0	0	0	0
a4) Relaciones Exteriores	0	0	0	0	0	0
a5) Asuntos Financieros y Hacendarios	0	0	0	0	0	0
a6) Seguridad Nacional	0	0	0	0	0	0
a7) Asuntos de Orden Público y de Seguridad Interior	0	0	0	0	0	0
a8) Otros Servicios Generales	0	0	0	0	0	0
B. Desarrollo Social (B=b1+b2+b3+b4+b5+b6+b7)	0	0	0	0	0	0
b1) Protección Ambiental	0	0	0	0	0	0
b2) Vivienda y Servicios a la Comunidad	0	0	0	0	0	0
b3) Salud	0	0	0	0	0	0
b4) Recreación, Cultura y Otras Manifestaciones Sociales	0	0	0	0	0	0
b5) Educación	0	0	0	0	0	0
b6) Protección Social	0	0	0	0	0	0
b7) Otros Asuntos Sociales	0	0	0	0	0	0
C. Desarrollo Económico (C=c1+c2+c3+c4+c5+c6+c7+c8+c9)	54,280,630	3,248,998	57,529,628	31,530,505	31,307,264	25,999,123
c1) Asuntos Económicos, Comerciales y Laborales en General	0	0	0	0	0	0
c2) Agropecuaria, Silvicultura, Pesca y Caza	0	0	0	0	0	0
c3) Combustibles y Energía	0	0	0	0	0	0
c4) Minería, Manufacturas y Construcción	0	0	0	0	0	0
c5) Transporte	0	0	0	0	0	0
c6) Comunicaciones	54,280,630	3,248,998	57,529,628	31,530,505	31,307,264	25,999,123
c7) Turismo	0	0	0	0	0	0
c8) Ciencia, Tecnología e Innovación	0	0	0	0	0	0
c9) Otras Industrias y Otros Asuntos Económicos	0	0	0	0	0	0
D. Otras No Clasificadas en Funciones Anteriores(D=d1+d2+d3+d4)	0	0	0	0	0	0
d1) Transacciones de la Deuda Pública / Costo Financiero de la Deuda	0	0	0	0	0	0
d2) Transferencias, Participaciones y Aportaciones Entre Diferentes Niveles y Órdenes de Gobierno	0	0	0	0	0	0
d3) Saneamiento del Sistema Financiero	0	0	0	0	0	0
d4) Adeudos de Ejercicios Fiscales Anteriores	0	0	0	0	0	0
II: Gasto Etiquetado (II=A+B+C+D)	0	0	0	0	0	0
A. Gobierno (A=a1+a2+a3+a4+a5+a6+a7+a8)	0	0	0	0	0	0
a1) Legislación	0	0	0	0	0	0
a2) Justicia	0	0	0	0	0	0
a3) Coordinación de la Política de Gobierno	0	0	0	0	0	0
a4) Relaciones Exteriores	0	0	0	0	0	0
a5) Asuntos Financieros y Hacendarios	0	0	0	0	0	0
a6) Seguridad Nacional	0	0	0	0	0	0
a7) Asuntos de Orden Público y de Seguridad Interior	0	0	0	0	0	0
a8) Otros Servicios Generales	0	0	0	0	0	0
B. Desarrollo Social (B=b1+b2+b3+b4+b5+b6+b7)	0	0	0	0	0	0
b1) Protección Ambiental	0	0	0	0	0	0
b2) Vivienda y Servicios a la Comunidad	0	0	0	0	0	0
b3) Salud	0	0	0	0	0	0
b4) Recreación, Cultura y Otras Manifestaciones Sociales	0	0	0	0	0	0
b5) Educación	0	0	0	0	0	0
b6) Protección Social	0	0	0	0	0	0
b7) Otros Asuntos Sociales	0	0	0	0	0	0
C. Desarrollo Económico (C=c1+c2+c3+c4+c5+c6+c7+c8+c9)	0	0	0	0	0	0
c1) Asuntos Económicos, Comerciales y Laborales en General	0	0	0	0	0	0
c2) Agropecuaria, Silvicultura, Pesca y Caza	0	0	0	0	0	0
c3) Combustibles y Energía	0	0	0	0	0	0
c4) Minería, Manufacturas y Construcción	0	0	0	0	0	0
c5) Transporte	0	0	0	0	0	0
c6) Comunicaciones	0	0	0	0	0	0
c7) Turismo	0	0	0	0	0	0
c8) Ciencia, Tecnología e Innovación	0	0	0	0	0	0
c9) Otras Industrias y Otros Asuntos Económicos	0	0	0	0	0	0
D. Otras No Clasificadas en Funciones Anteriores (D=d1+d2+d3+d4)	0	0	0	0	0	0
d1) Transacciones de la Deuda Pública / Costo Financiero de la Deuda	0	0	0	0	0	0
d2) Transferencias, Participaciones y Aportaciones Entre Diferentes Niveles y Órdenes de Gobierno	0	0	0	0	0	0
d3) Saneamiento del Sistema Financiero	0	0	0	0	0	0
d4) Adeudos de Ejercicios Fiscales Anteriores	0	0	0	0	0	0
III. Total de Egresos (III = I + II)	54,280,630	3,248,998	57,529,628	31,530,505	31,307,264	25,999,123

CORPORACION OAXAQUEÑA DE RADIO Y TELEVISION
Estado Analítico del Ejercicio del Presupuesto de Egresos Detallado - LDF
Clasificación de Servicios Personales por Categoría
Del 1 de enero al 30 de junio de 2019
(PESOS)

Concepto	Egresos					Subejercicio
	Aprobado	Ampliaciones/ (Reducciones)	Modificado	Devengado	Pagado	
I. Gasto No Etiquetado (I=A+B+C+D+E+F)	11,199,463	296,725	11,496,188	6,383,661	6,383,661	5,112,527
A. Personal Administrativo	11,199,463	296,725	11,496,188	6,383,661	6,383,661	5,112,527
B. Magisterio	0	0	0	0	0	0
C. Servicios de Salud (C=c1+c2)	0	0	0	0	0	0
c1) Personal Administrativo	0	0	0	0	0	0
c2) Personal Médico, paramédico y afín	0	0	0	0	0	0
D. Seguridad Pública	0	0	0	0	0	0
E. Gastos asociados a la implementación de nuevas leyes federales o reformas a las mismas (E=e1+e2)	0	0	0	0	0	0
e1) Nombre del Programa o Ley 1	0	0	0	0	0	0
e2) Nombre del Programa o Ley 2	0	0	0	0	0	0
F. Sentencias laborales definitivas	0	0	0	0	0	0
II. Gasto Etiquetado (I=A+B+C+D+E+F)	0	0	0	0	0	0
A. Personal Administrativo	0	0	0	0	0	0
B. Magisterio	0	0	0	0	0	0
C. Servicios de Salud (C=c1+c2)	0	0	0	0	0	0
c1) Personal Administrativo	0	0	0	0	0	0
c2) Personal Médico, paramédico y afín	0	0	0	0	0	0
D. Seguridad Pública	0	0	0	0	0	0
E. Gastos asociados a la implementación de nuevas leyes federales o reformas a las mismas (E=e1+e2)	0	0	0	0	0	0
e1) Nombre del Programa o Ley 1	0	0	0	0	0	0
e2) Nombre del Programa o Ley 2	0	0	0	0	0	0
F. Sentencias laborales definitivas	0	0	0	0	0	0
III. Total de Gasto en Servicios Personales (III = I + II)	11,199,463	296,725	11,496,188	6,383,661	6,383,661	5,112,527

CORPORACION OAXAQUEÑA DE RADIO Y TELEVISION					
Informe sobre Estudios Actuariales - LDF					
del 1o. de Enero al 30 de junio de 2019					
	Pensiones y jubilaciones	Salud	Riesgos de trabajo	Invalidez y vida	Otras prestaciones sociales
<p>Tipo de Sistema Prestación laboral o Fondo general para trabajadores del estado o municipio Beneficio definido, Contribución definida o Mixto</p> <p>Población afiliada Activos Edad máxima Edad mínima Edad promedio Pensionados y Jubilados Edad máxima Edad mínima Edad promedio Beneficiarios Promedio de años de servicio (trabajadores activos) Aportación individual al plan de pensión como % del salario Aportación del ente público al plan de pensión como % del salario Crecimiento esperado de los pensionados y jubilados (como %) Crecimiento esperado de los activos (como %) Edad de Jubilación o Pensión Esperanza de vida</p> <p>Ingresos del Fondo Ingresos Anuales al Fondo de Pensiones</p> <p>Nómina anual Activos Pensionados y Jubilados Beneficiarios de Pensionados y Jubilados</p> <p>Monto mensual por pensión Máximo Mínimo Promedio</p> <p>Monto de la reserva</p> <p>Valor presente de las obligaciones Pensiones y Jubilaciones en curso de pago Generación actual Generaciones futuras</p> <p>Valor presente de las contribuciones asociadas a los fondos futuros de cotización X% Generación actual Generaciones futuras</p> <p>Valor presente de aportaciones Generación actual Generaciones futuras Otros Ingresos</p> <p>Déficit/superávit actuarial Generación actual Generaciones futuras</p> <p>Periodo de suficiencia Año de descapitalización Tasa de rendimiento</p> <p>Estudio actuarial Año de elaboración del estudio actuarial Empresa que elaboró el estudio actuarial</p>					



GOBIERNO DEL ESTADO
DE OAXACA

DIRECCIÓN GENERAL DE POBLACIÓN DE OAXACA

2do Informe Trimestral
Periodo Enero – Junio del Ejercicio 2019



GOBIERNO DEL ESTADO
DE OAXACA



DIGEPO
Dirección General
de Población de
Oaxaca

RESULTADOS GENERALES DEL EJERCICIO 2019 DIRECCIÓN GENERAL DE POBLACIÓN DE OAXACA

En la Dirección General de Población de Oaxaca, buscamos consolidar la elaboración, distribución y difusión de instrumentos sociodemográficos de utilidad, relativos a los tres ejes transversales del Plan Estatal de Desarrollo 2016-2022: igualdad de género, pueblos indígenas y afroamericanos y derechos de los niños, niñas y adolescentes. Además de afianzar nuestra participación en importantes grupos y comités en materia de población y desarrollo.

Como estrategia generamos alianzas tanto con las instituciones que coordinan las políticas transversales, como con organizaciones de la sociedad civil y agencias internacionales, con acercamientos que fortalecen el trabajo de la DIGEPO y amplían el alcance, uso y difusión de nuestros instrumentos.

En cuanto al eje transversal referente a la igualdad de género, en la DIGEPO coordinamos con la Secretaría de las Mujeres de Oaxaca (SMO) y con el Instituto Nacional de Estadística y Geografía (INEGI), el Atlas de Género Oaxaca (AGO), plataforma que reúne distintos indicadores para exponer la brecha de género y las diferencias adicionales derivadas de la ubicación geográfica de los distintos municipios del estado. Dicha plataforma surge de la necesidad de contar con un instrumento de consulta efectivo para la toma de decisiones en políticas públicas enfocadas en la reducción de las brechas de género, tomando como base la plataforma del Atlas de Género Nacional.

Esta plataforma es única en su tipo a nivel nacional. Cuenta con información a nivel estatal, regional y municipal. Durante el trimestre en cuestión la plataforma ha sido presentada como una buena práctica en distintos foros, dentro de los que sobresalen: el evento Partners For Review, organizado por la Agencia Alemana de Cooperación GIZ, en colaboración con la SEDESOP, en el que participaron más de 200 representantes de gobiernos y organismos de 44 países. En dicho evento el titular de la DIGEPO presentó la Ponencia "Challenges for the 2030 Agenda in statistics and data generation and participation in the Sub-national Review process", en el que abordó los retos y aprendizajes en la construcción del Atlas de Género Oaxaca.

Adicionalmente, el Atlas de Género Oaxaca fue presentado en el marco del 2º Foro de Estadística y Geografía para Estados y Municipios: Herramientas para el desarrollo, organizado por el INEGI en Manzanillo Colima, el 30 y 31 de mayo. En dicho foro se presentan las mejores prácticas en materia de estadística y geografía del país. Vale la pena resaltar que el Atlas de Género es una fuente de información a consultar por los municipios para la elaboración de sus planes municipales de desarrollo, y fue tomado como fuente de información para la elaboración

"Segundo Informe Trimestral Enero – Junio del Ejercicio 2019"



GOBIERNO DEL ESTADO
DE OAXACA

de la Revisión Estatal Voluntaria del estado de Oaxaca en cuanto al seguimiento de la Agenda 2030. El AGO es una buena práctica, de la cual han mostrado interés de réplica los estados de Guerrero, Tabasco y Querétaro.

En referencia al eje transversal relativo a la población indígena y afromexicana, la DIGEPO se coordinó con la Secretaría de Pueblos Indígenas y Afromexicanos (SEPIA) para la publicación del no. 43 de la Revista Oaxaca, Población Siglo XXI, con el tema Población Afromexicana. En dicho número se cuenta con la colaboración de investigadores, académicos, y miembros de la sociedad civil que tienen como líneas de investigación la visualización de los aportes del pueblo afrodescendiente en la entidad. La revista se presentó junto con una hoja de datos con la misma temática en el Museo de Arte Contemporáneo de Oaxaca en el mes de abril, la publicación se ha distribuido a través de tarjetas QR en instituciones de educación superior en la región de los valles centrales, entre miembros de la sociedad civil organizada y a distintas autoridades municipales.

En cuanto al eje transversal referente a los derechos de los niños, niñas y adolescentes, la DIGEPO ha trabajado de cerca con la Secretaría Ejecutiva del Sistema Local de Protección Integral de los Derechos de Niñas, Niños y Adolescentes (SE-SIPINNA) en la generación de instrumentos sociodemográficos particulares como la hoja de datos “Población Infantil en Oaxaca”, presentada de forma digital en el marco del Día del Niño. Además, DIGEPO forma parte del grupo coordinador para la actualización de la plataforma “Mis Derechos”, con el objetivo de revisar y exponer comentarios en cuanto al listado de variables con la propuesta de Unidades Responsables de proporcionar la información. De igual manera, DIGEPO es parte del Comité de Protección de Niñas y Adolescentes Indígenas y Afromexicanas, proporcionando información sociodemográfica de utilidad, que permita la construcción de una Estrategia de Intervención para la Protección Integral de Niñas, Adolescentes Indígenas y Afromexicanas.

En el marco del Grupo Estatal para la Prevención del Embarazo en Adolescente (GEPEA), grupo coordinado por la DIGEPO, y en coordinación con la SE-SIPINNA y la CGEMSSCyT en abril se llevó a cabo el Taller de capacitación en materia de derechos sexuales para adolescentes dirigido a orientadores de educación media superior de la entidad. En dicho taller DIGEPO presentó el panorama del embarazo en adolescentes en la entidad, generó un mecanismo de seguimiento y distribuyó cartillas de derechos sexuales para adolescentes y jóvenes a los asistentes.

Igualmente, DIGEPO, ha distribuido Cartillas de Derechos Sexuales a instituciones educativas, organizaciones de la sociedad civil, autoridades municipales, instituciones públicas y clínicas de salud en las regiones del estado.



GOBIERNO DEL ESTADO
DE OAXACA

Como coordinador del GEPEA, DIGEPO gestionó la actualización del Catálogo de programas y servicios para adolescentes y jóvenes, instrumento que permite de manera rápida y sencilla conocer los programas y servicios, herramienta que los miembros del GEPEA ponen a disposición de la población adolescente. Además, en la DIGEPO se ha generado una alianza con la empresa Flamingo, y con AHF México (Aids Healthcare Foundation) para generar una estrategia de comunicación orientada a difundir material informativo sobre salud sexual y reproductiva para adolescentes y jóvenes, a través de las redes sociales.

Por otro lado, como entidad Coordinadora de la Subcomisión Regional Sur; grupo integrado por las entidades de población de Guerrero, Oaxaca y Chiapas, la DIGEPO ha elaborado y publicado diversas infografías alineadas al calendario demográfico, además de videos y material informativo en materia de población y desarrollo.

La Dirección General de Población de Oaxaca, consolidó su relación con el Fondo de Población de las Naciones Unidas (UNFPA por sus siglas en inglés), gracias a la firma del Convenio Marco de Cooperación DIGEPO-UNFPA, en el cual funge como testigo de honor el Sr. Gobernador del estado, Mtro. Alejandro Murat Hinojosa. Dicho convenio permitirá a Oaxaca contar con el apoyo técnico del UNFPA, generar proyectos a favor de la población siguiendo los criterios de interculturalidad, perspectiva de género y derechos humanos, bajo los estándares más altos de eficiencia, transparencia y rendición de cuentas de las Naciones Unidas.

La cooperación con el UNFPA sirve para fortalecer las capacidades técnicas de la DIGEPO, visualizar las prioridades demográficas en la agenda pública, dar legitimidad a nuestros proyectos y para consolidar el dialogo político y técnico en materia de población y desarrollo. Además, permite que la agenda de población se sume a los esfuerzos tan valiosos que ya se han implementado en Oaxaca para cumplir con la Agenda 2030.

Resaltar que la DIGEPO participa de forma activa en el Comité Técnico del Consejo para el Seguimiento de la Agenda 2030 del Estado de Oaxaca, contribuyendo en la construcción de los esquemas de planeación de este importante compromiso internacional. Como parte de las actividades alineadas a los Objetivos de Desarrollo Sostenible, la Dirección promueve de forma continua actividades de reforestación, recolección de tapitas en beneficio de la fundación AMANC y talleres de reciclado dirigidos a estudiantes y al público en general.

CONCEPTO	EJERCICIO FISCAL 2019	EJERCICIO FISCAL 2018	CONCEPTO	EJERCICIO FISCAL 2019	EJERCICIO FISCAL 2018
ACTIVO			PASIVO		
ACTIVO CIRCULANTE			PASIVO CIRCULANTE		
EFFECTIVO Y EQUIVALENTES	31,586	60,887	CUENTAS POR PAGAR A CORTO PLAZO	250,089	287,747
DERECHOS A RECIBIR EFECTIVO O EQUIVALENTES	218,503	196,282	Total de PASIVO CIRCULANTE	250,089	287,747
Total de ACTIVO CIRCULANTE	250,089	257,169	TOTAL PASIVO	250,089	287,747
ACTIVO NO CIRCULANTE			HACIENDA PÚBLICA/PATRIMONIO		
BIENES MUEBLES	598,882	598,882	HACIENDA PÚBLICA/PATRIMONIO CONTRIBUIDO		
DEPRECIACIÓN, DETERIORO Y ARMORTIZACIÓN ACUMULADA DE BIENES E INTANGIBLES	-147,763	-64,590	ACTUALIZACIÓN DE LA HACIENDA PÚBLICA/ PATRIMONIO	61,820	61,820
Total de ACTIVO NO CIRCULANTE	451,119	534,292	Total de HACIENDA PÚBLICA/PATRIMONIO CONTRIBUIDO	61,820	61,820
			HACIENDA PÚBLICA/PATRIMONIO GENERADO		
			RESULTADOS DE EJERCICIO (AHORRO/ DESAHORRO)	0	0
			RESULTADOS DE EJERCICIOS ANTERIORES	438,553	537,062
			Total de HACIENDA PÚBLICA/PATRIMONIO GENERADO	438,553	537,062
			TOTAL HACIENDA	500,373	598,882
			Resultados del Ejercicio (Ahorro/Desahorro)	-49,254	-95,168
TOTAL DE ACTIVOS	701,208	791,460	Total de Pasivo y Patrimonio/Hacienda Pública	701,208	791,460



ENCARGADA DE CONTABILIDAD

EUGENIA EDITH ARANGO MARTINEZ



JEFA DEL DEPARTAMENTO ADMINISTRATIVO

C.P. MARICARMEN RAMÍREZ CASTELLANOS



2016-2022

DIRECCIÓN GENERAL
 DE POBLACIÓN
 DE OAXACA



DIRECTOR GENERAL

MTR. IGNACIO PAREJA AMADOR



CONCEPTO	EJERCICIO FISCAL 2019	EJERCICIO FISCAL 2018	CONCEPTO	EJERCICIO FISCAL 2019	EJERCICIO FISCAL 2018
INGRESOS Y OTROS BENEFICIOS			GASTOS Y OTRAS PÉRDIDAS		
PARTICIPACIONES, APORTACIONES, CONVENIOS, INCENTIVOS DERIVADOS DE LA COLABORACIÓN FISCAL, FONDOS DISTINGUIDOS	2,342,638	2,264,614	TRANSFERENCIAS, ASIGNACIONES, SUBSIDIOS Y OTRAS AYUDAS	2,342,638	2,295,192
TRANSFERENCIAS, ASIGNACIONES, SUBSIDIOS Y OTRAS AYUDAS	2,342,638	2,264,614	TRANSFERENCIAS INTERNAS Y ASIGNACIONES AL SECTOR PÚBLICO	2,342,638	2,295,192
TOTAL DE INGRESOS Y OTROS BENEFICIOS	2,342,638	2,264,614	OTROS GASTOS Y PÉRDIDAS EXTRAORDINARIAS	49,254	64,590
			ESTIMACIONES, DEPRECIACIONES, DETERIOROS, OBSOLESCENCIA Y AMORTIZACIONES	49,254	64,590
			TOTAL DE GASTOS Y OTRAS PERDIDAS	2,391,892	2,359,782
			DESAHORRO NETO DEL EJERCICIO	-49,254	-95,168

ENCARGADA DE CONTABILIDAD

EUGENIA EDITH ARANGO MARTINEZ

JEFA DEL DEPARTAMENTO ADMINISTRATIVO

C.P. MARICARMEN RAMÍREZ CASTELLANOS



DIRECCIÓN GENERAL DE POBLACIÓN DE OAXACA
Mtro. IGNACIO PAREJA AMADOR

DIRECTOR GENERAL


Concepto	Hacienda Pública/ Patrimonio			Ajustes por Cambios de Valor	Total
	Contribuido	Generado			
		Ejerc. Ant.	Del Ejercicio		
Patrimonio Neto Inicial Ajustado del Ejercicio	61,820	0	0	0	61,820
ACTUALIZACIONES DEL PATRIMONIO	61,820	0	0	0	61,820
Variaciones de la Hacienda Pública / Patrimonio Neto del Ejercicio	0	0	537,062	0	537,062
RESULTADOS DE EJERCICIOS ANTERIORES	0	0	537,062	0	537,062
Hacienda Pública / Patrimonio Neto Final del Ejercicio 2018	61,820	0	537,062	0	598,882
Cambios en la Hacienda Pública / Patrimonio Neto del Ejercicio 2019	61,820	0	0	0	61,820
ACTUALIZACIONES DEL PATRIMONIO	61,820	0	0	0	61,820
Variaciones de la Hacienda Pública / Patrimonio Neto del Ejercicio	0	0	537,062	0	537,062
RESULTADOS DE EJERCICIOS ANTERIORES	0	0	438,553	0	438,553
RESULTADOS DEL EJERCICIO (AHORRO/ DESAHORRO)	0	0	98,509	0	98,509
Saldo Neto en la Hacienda Pública / Patrimonio 2019	61,820	0	537,062	0	598,882



ENCARGADA DE CONTABILIDAD
 EUGENIA EDITH ARANGO MARTINEZ



JEFA DEL DEPARTAMENTO ADMINISTRATIVO
 C.P. MARICARMEN RAMÍREZ CASTELLANOS



2016-2022
 DIRECCIÓN GENERAL DE POBLACIÓN DE OAXACA



DIRECTOR GENERAL
 MRO. IGNACIO PAREJA AMADOR

CONCEPTO	ORIGEN	APLICACIÓN	CONCEPTO	ORIGEN	APLICACIÓN
ACTIVO	112,474	22,221	PASIVO	0	37,658
ACTIVO CIRCULANTE	29,301	22,221	PASIVO CIRCULANTE	0	37,658
EFFECTIVO Y EQUIVALENTES	29,301	0	CUENTAS POR PAGAR A CORTO PLAZO	0	37,658
DERECHOS A RECIBIR EFECTIVO O EQUIVALENTES	0	22,221	HACIENDA PÚBLICA/PATRIMONIO	0	98,509
ACTIVO NO CIRCULANTE	83,173	0	HACIENDA PÚBLICA/PATRIMONIO CONTRIBUIDO	0	0
BIENES MUEBLES	0	0	ACTUALIZACIÓN DE LA HACIENDA PÚBLICA/ PATRIMONIO	0	0
DEPRECIACIÓN, DETERIORO Y ARMORTIZACIÓN ACUMULADA DE BIENES E INTANGIBLES	83,173	0	HACIENDA PÚBLICA/PATRIMONIO GENERADO	0	98,509
			RESULTADOS DE EJERCICIO (AHORRO/ DESAHORRO)	0	0
			RESULTADOS DE EJERCICIOS ANTERIORES	0	98,509
			RESULTADOS DEL EJERCICIO (AHORRO/DESAHORRO)	78,024	0
			TOTALES	78,024	136,166



ENCARGADA DE CONTABILIDAD

EUGENIA EDITH ARANGO MARTINEZ



JEFA DEL DEPARTAMENTO ADMINISTRATIVO

C.P. MARICARMEN RAMÍREZ CASTELLANOS



DIRECCIÓN GENERAL DE POBLACIÓN DE OAXACA



DIRECTOR GENERAL

MTRD. IGNACIO PAREJA AMADOR

**DIRECCION GENERAL DE POBLACION DE OAXACA
ESTADO DE FLUJO DE EFECTIVO EN PESOS
AL 30 DE JUNIO DE 2019 Y 2018**

	Periodo actual 2019	Periodo anterior 2018
Flujos de Efectivo de las Actividades de Operación		
Origen		
Transferencias, Asignaciones y Subsidios y Otras ayudas	2,307,878.00	2,373,523.00
<i>Transferencias Internas y Asignaciones al Sector Público</i>	2,342,638.00	2,264,614.00
<i>Deudas por adq. de bienes y contrat. de serv. Por pagar a c.p.</i>	0.00	0.00
<i>Transferencias Internas y Asignaciones al Sector Público</i>	-73,693.00	35,907.00
<i>Retenciones de impuestos por pagara a c.p.</i>	-18,021.00	22,381.00
<i>Retenciones del sistema de seg. Social por pagar a c.p.</i>	2,959.00	12,033.00
<i>Otras retenciones y contribuciones por paga a c.p.</i>	24,094.00	8,689.00
<i>Fondos Rotatorios por pagar a cp</i>	30,000.00	30,000.00
<i>Otras cuentas por pagar a c. p.</i>	-99.00	-101.00
Aplicación	2,365,075.00	2,312,884.00
<i>Otros deudores diversos por cobrar a c.p.</i>	22,437.00	17,692.00
<i>Transferencias Internas y Asignaciones al Sector Público</i>	2,342,638.00	2,295,192.00
Flujos netos de Efectivo por Actividades de Operación		
Incremento/Disminución Neta en el Efectivo y Equivalentes al Efectivo	-57,197.00	60,639.00
Efectivo y Equivalentes al Efectivo al inicio del Ejercicio	88,783.00	248.00
Efectivo y Equivalentes al Efectivo al final del Ejercicio	31,586.00	60,887.00

EUGENIA EDITH ARANGO MARTÍNEZ



ENCARGADA DE CONTABILIDAD

MARICARMEN RAMIREZ CASTELLANOS



JEFA DEL DEPTO. ADMINISTRATIVO

MTRO. IGNACIO PAREJA AMADOR



DIRECTOR GENERAL DE POBLACIÓN





DESCRIPCION	SALDO INICIAL	PERIODO		SALDO FINAL	FLUJO
		CARGOS	ABONOS		
ACTIVO					
ACTIVO CIRCULANTE	284,849	2,921,328	2,956,087	250,089	-34,759
EFFECTIVO Y EQUIVALENTES	88,783	2,310,163	2,367,360	31,586	-57,197
DERECHOS A RECIBIR EFECTIVO O EQUIVALENTES	196,066	611,165	588,727	218,503	22,437
ACTIVO NO CIRCULANTE	500,373	---	49,254	451,119	-49,254
BIENES MUEBLES	598,882	---	---	598,882	---
DEPRECIACIÓN, DETERIORO Y ARMORTIZACIÓN ACUMULADA DE BIENES E INTANGIBLES	-98,509	---	49,254	-147,763	49,254
TOTAL ACTIVO	785,222	2,921,328	3,005,341	701,208	-84,014

ENCARGADA DE CONTABILIDAD

EUGENIA EDITH ARANGO MARTINEZ

JEFA DEL DEPARTAMENTO ADMINISTRATIVO

C.P. MARICARMEN RAMÍREZ CASTELLANOS



2016-2022

DIRECCIÓN GENERAL
DE POBLACIÓN
DE OAXACA

DIRECTOR GENERAL

MTRO. IGNACIO PAREJA AMADOR

Cuenta de la Hacienda Pública Estatal 2019

Gobierno del Estado de Oaxaca

UR: 522 - DIRECCIÓN GENERAL DE POBLACIÓN DE OAXACA

UE: 001 - DIRECCIÓN GENERAL DE POBLACIÓN DE OAXACA

Estado Analítico de la Deuda y Otros Pasivos

Del 1° de enero al 30 de junio de 2019

Oaxaca



Gobierno del Estado

DENOMINACIÓN DE LAS DEUDAS	MONEDA DE CONTRATACIÓN	INSTITUCION O PAÍS ACREEDOR	SALDO INICIAL DEL PERIODO	SALDO FINAL DEL PERIODO
DEUDA PÚBLICA				
Corto Plazo				
Deuda Interna				
Instituciones de Crédito	PESOS	MEXICO	0	0
Titulos y Valores			0	0
Arrendamientos Financieros			0	0
Deuda Externa				
Organismos Financieros Internacionales			0	0
Deuda Bilateral			0	0
Titulos y Valores			0	0
Arrendamientos Financieros			0	0
Subtotal a Corto Plazo			0	0
Largo Plazo				
Deuda interna				
Instituciones de Crédito	PESOS	MEXICO	0	0
Titulos y Valores			0	0
Arrendamientos Financieros			0	0
Deuda Externa				
Organismos Financieros Internacionales			0	0
Deuda Bilateral			0	0
Titulos y Valores			0	0
Arrendamientos Financieros			0	0
Subtotal a Largo Plazo			0	0
OTROS PASIVOS				
OTROS	PESOS	MEXICO	0	0
SUBTOTAL OTROS PASIVOS			0	0
TOTAL DEUDA Y OTROS PASIVOS			0	0



GOBIERNO DEL ESTADO
DE OAXACA



DIGEPO
Dirección General
de Población de
Oaxaca

INFORME SOBRE PASIVOS CONTINGENTES

INFORME SOBRE PASIVOS CONTINGENTES DEL 01 DE ENERO AL 30 DE JUNIO DE 2019

La Dirección General de Población de Oaxaca, desde el año 2013, enfrenta una demanda laboral, en la modalidad de Contrato Confianza, una plaza nivel 2Y1202 Abogado, la cual se contempla en el capítulo de Servicios Personales del presupuesto aprobado, dicho juicio se encuentra en la etapa de laudo condenatorio, por lo que se han generaron pasivos contingentes a partir del año 2013 a la fecha como se muestra en la tabla siguiente:

CUENTAS	EJERCICIO FISCAL 2019
	874,733.99
TOTAL	874,733.99

Nota: Contablemente no se ha autorizado el pasivo contingente a esta Entidad Paraestatal.



GOBIERNO DEL ESTADO
DE OAXACA



NOTAS A LOS ESTADOS FINANCIEROS

DEL 01 DE ENERO AL 30 DE JUNIO DE 2019
(PESOS)

Remito informe relacionado con la Información Financiera de la Dirección General de Población de Oaxaca del periodo del 1 ° de enero al 30 de junio de 2019.

NOTAS A DESGLOSE

I) NOTAS AL ESTADO DE SITUACION FINANCIERA

El estado de Situación Financiera tiene como propósito mostrar información relativa a los recursos y obligaciones de la entidad.

ACTIVO

CUENTAS	EJERCICIO FISCAL 2019	EJERCICIO FISCAL 2018
ACTIVO CIRCULANTE		
Efectivo y Equivalentes	31,586.00	60,887.00
Derechos a recibir efectivo y Equivalentes	218,503.00	196,282.00
Total de Activo Circulante	250,089.00	257,169.00
Bienes Muebles	598,882.00	598,882.00
Depreciación, Deterioro y amortización Acumulada de Bienes e Intangibles	-147,763.00	-64,590.00
Total de Activo no Circulante	451,119.00	534,292.00
TOTAL DE ACTIVOS	701,208.00	791,460.00

“Segundo Informe Trimestral Enero – Junio del Ejercicio 2019”



GOBIERNO DEL ESTADO
DE OAXACA

Oaxaca
JUNTOS CONSTRUIMOS EL CAMBIO



DIGEPO
Dirección General
de Población de
Oaxaca

ACTIVO CIRCULANTE

Efectivo y Equivalentes

El rubro de efectivo y equivalentes al 30 de junio del ejercicio fiscal 2019, representa los recursos disponibles de la Entidad, saldo que se refleja en las cuentas bancarias:

CUENTAS	EJERCICIO FISCAL 2019	EJERCICIO FISCAL 2018
3744760 Servicios Personales 2018		30,876.00
3744779 Gastos de Operación 2018		0
3744787 Fondo Rotatorio 2018		311.00
FONDO FIJO DE CAJA 2018		29,700.00
3259054 Servicios Personales 2019	52.00	
3579660 Gastos de Operación 2019	1,501.00	
3579679 Fondo Rotatorio 2019	8,408.00	
FONDO FIJO DE CAJA 2019	21,625.00	
TOTAL EFECTIVO Y EQUIVALENTES	31,586.00	60,887.00

“Segundo Informe Trimestral Enero – Junio del Ejercicio 2019”



GOBIERNO DEL ESTADO
DE OAXACA



Derechos a recibir Efectivo o Equivalentes

CUENTAS	EJERCICIO FISCAL 2019	EJERCICIO FISCAL 2018
Provisiones de Terceros	73,437.00	81,932.00
Impuesto sobre sueldos y salarios	23,201.00	22,367.00
IMSS	4,371.00	4,223.00
Seguro de vida personal administrativo y confianza	1,400.00	1,550.00
Seguro de vida MMS	555.00	1,110.00
IMSS Cesantía y Vejez	6,988.00	6,738.00
Núñez Banuet Servicios Funerarios	962.00	0
Crédito INFONAVIT	12,437.00	17,681.00
Retardos e inasistencias	6,301.00	14,385.00
ETESA DE C.V.	1,104.00	0
Nomina Apoyo SAPI de C.V.	1,252.00	6,202.00
Directodo México SAPI de C.V.	7,100.00	700.00
Menospagos S.A. de C.V. SOFOM, E.N.R.	0	2,972.00
DXN Express S. A. de C.V.	2,302.00	1,182.00
Pre15na S.A. de C.V.	3,748.00	0
Crédito Fácil	1,349.00	2,822.00
Fortaleza	367.00	0

Corresponde a provisiones de nómina del mes de junio que se pagaran al mes o bimestre siguiente según corresponda

CUENTAS	EJERCICIO FISCAL 2019	EJERCICIO FISCAL 2018
Otros Deudores	145,066.00	114,350.00
Secretaria de Finanzas 2016	83,073.00	93,442.00
Secretaria de Finanzas 2018	10,393.00	20,908.00
Secretaria de Finanzas 2019	51,600.00	0

Corresponde al trámite de recursos mediante CLC's que se hace ante la Secretaria de Finanzas y que al final del mes en curso no han sido ministradas.



GOBIERNO DEL ESTADO
DE OAXACA



ACTIVO NO CIRCULANTE

Está constituido por el conjunto de valores y derechos de realización o disponibilidad con un periodo de tiempo superior a un año.

Bienes muebles

El rubro de Bienes Muebles de la Dirección General de Población de Oaxaca al 30 de junio de 2019 está integrado de la siguiente forma:

CUENTAS	EJERCICIO FISCAL 2019	EJERCICIO FISCAL 2018
Muebles de Oficina y Estantería	93,907.00	93,907.00
Equipo de Cómputo y Tecnologías de la Información	142,475.00	142,475.00
Equipo Educacional y Recreativo	6,100.00	6,100.00
Automóviles y Camiones	356,400.00	356,400.00
TOTAL	598,882.00	598,882.00

Al 30 de junio de 2019, el saldo del rubro de Activo no Circulante es de \$ 451,119.00 (Cuatrocientos cincuenta y un mil ciento diecinueve pesos 00/100 M. N.) haciendo referencia que la entidad NO adquirió bienes muebles e inmuebles, por lo que en este periodo no hubo movimientos al Activo no Circulante, más sin embargo si se aplicó la depreciación correspondiente al periodo enero-diciembre de 2018 por la cantidad de \$ 98,509.00 (Noventa y ocho mil quinientos nueve pesos,00/100 M.N.) y enero-junio de 2019 por \$ 49,254.00 (Cuarenta y nueve mil doscientos cincuenta y cuatro pesos 00/100 M.N.)



GOBIERNO DEL ESTADO
DE OAXACA

PASIVO

El saldo de este rubro al 30 de junio de 2019, asciende a la cantidad de \$ 250,089.00 (Doscientos cincuenta mil ochenta y nueve pesos 00/100 M.N.) que corresponden a los compromisos de pagos adquiridos durante los ejercicios fiscales 2016, 2018 y 2019 con varios proveedores y prestadores de servicios por las adquisiciones de bienes y contratación de servicios por pagar a corto plazo y que a la fecha no han sido liquidadas; también en este rubro se contemplan los montos de las provisiones de nóminas (retenciones de los trabajadores) correspondiente al mes de junio del año en curso y se pagan al mes o bimestre siguiente, detallándose de la siguiente forma:

PASIVO CIRCULANTE

CUENTAS	EJERCICIO FISCAL 2019	EJERCICIO FISCAL 2018
Transferencias Internas y Asignaciones al Sector Publico	144,166.00	173,315.00
Retenciones de Impuestos por Pagar a corto plazo	23,200.00	22,381.00
Retenciones del Sistema de Seguridad Social por pagar a corto plazo	14,276.00	13,621.00
Otras Retenciones y Contribuciones por Pagar a corto plazo	35,960.00	45,944.00
Fondos Rotatorios por Pagar a corto plazo	30,000.00	30,000.00
Otras Cuentas por Pagar a corto plazo	2,487.00	2,486.00
TOTAL	250,089.00	287,747.00



GOBIERNO DEL ESTADO
DE OAXACA



HACIENDA PÚBLICA/PATRIMONIO

CUENTAS	EJERCICIO FISCAL 2019	EJERCICIO FISCAL 2018
HACIENDA PUBLICA/PATRIMONIO CONTRIBUIDO	61,820.00	61,820.00
Actualización de la Hacienda Pública/Patrimonio	61,820.00	61,820.00
Total de Hacienda Pública/Patrimonio Generado	438,553.00	537,062.00
Resultado de Ejercicios Anteriores	438,553.00	537,062.00
TOTAL HACIENDA	500,373.00	598,882.00

La cuenta de Hacienda Pública/Patrimonio Generado, refleja un saldo al 30 de junio de 2019, la cantidad de \$ 500,373.00 (Quinientos mil trescientos setenta y tres pesos 00/100 M. N.) que representa la acumulación de resultados de ejercicios anteriores.

Resultado del Ejercicio (ahorro/Desahorro) asciende a la cantidad de: \$ -49,254.00 (Cuarenta y nueve mil doscientos cincuenta y cuatro pesos, 00/100 M.N.), correspondiente a las depreciaciones acumuladas al 30 de junio de 2019, de los bienes muebles.



GOBIERNO DEL ESTADO
DE OAXACA



NOTAS AL ESTADO DE ACTIVIDADES

Muestra el resultado de las operaciones de la entidad correspondiente al periodo del 01 de enero al 30 de junio de 2019, integrado de la siguiente forma:

CUENTAS	EJERCICIO FISCAL 2019	EJERCICIO FISCAL 2018
INGRESOS Y OTROS BENEFICIOS		
PARTICIPACIONES, APORTACIONES, TRANSFERENCIAS, ASIGNACIONES, SUBSIDIOS Y OTRAS AYUDAS	2'342,638.00	2'264,614.00
TOTAL DE INGRESOS Y OTROS BENEFICIOS	2'342,638.00	2'264,614.00
GASTOS Y OTRAS PERDIDAS		
TRANSFERENCIAS INTERNAS Y ASIGNACIONES AL SECTOR PUBLICO	2'342,638.00	2'295,192.00
OTROS GASTOS Y PERDIDAS EXTRAORDINARIAS	49,254.00	64,590.00
TOTAL DE GASTOS Y OTRAS PERDIDAS	2'391,892.00	2'359,782.00
DESAHORRO NETO DEL EJERCICIO	-49,254.00	-95,168.00

Ingresos y Otros Beneficios

Los ingresos corresponden a los recursos asignados durante el periodo del 01 de enero al 30 de junio de 2019, el cual asciende a un importe de \$ 2'342,638.00 (Dos millones trescientos cuarenta y dos mil seiscientos treinta y ocho pesos 00/100 M. N.) recursos que fueron comprometidos y devengados durante el periodo actual.

Gastos y Otras Pérdidas

El rubro de Gastos y Otras Pérdidas, corresponden a lo devengado por la Entidad durante el periodo del 01 de enero al 30 de junio de 2019 por la cantidad de: \$ 2'342,638.00 (Dos millones trescientos cuarenta y dos mil seiscientos treinta y ocho pesos 00/100 M. N.) integrado de la siguiente manera:

“Segundo Informe Trimestral Enero – Junio del Ejercicio 2019”



GOBIERNO DEL ESTADO
DE OAXACA

- a) Transferencias Internas y Asignaciones al Sector Público, refleja un saldo de \$ 2'342,638.00 (Dos millones trescientos cuarenta y dos mil seiscientos treinta y ocho pesos 00/100 M.N.) correspondiente a recursos que fueron comprometidos y devengados en los rubros de: Servicios personales, Materiales y Suministros y Servicios Generales durante el periodo: del 01 de enero al 30 de junio de 2019.
- b) Otros gastos y perdidas extraordinarias, refleja un saldo de \$ 49,254.00 (Cuarenta y nueve mil doscientos cincuenta y cuatro pesos, 00/100 M.N.) correspondiente a las depreciaciones acumuladas al activo no circulante al 30 de junio de 2019.

II) NOTAS AL ESTADO DE VARIACION EN LA HACIENDA PÚBLICA

**Variaciones de la hacienda Pública/Patrimonio Neto del ejercicio
Hacienda Pública/ Patrimonio generado
Resultados de Ejercicios Anteriores**

El apartado de Hacienda Pública/Patrimonio Generado, en el periodo del 01 de enero al 30 de junio de 2019, asciende a la cantidad de \$ 537,062.00 (Quinientos treinta y siete mil sesenta y dos pesos 00/100 M. N.) integrándose de la siguiente manera:

RUBRO	VARIACIONES
Hacienda Pública/Patrimonio Neto Final del Ejercicio 2018	537,062.00
Resultados de Ejercicios Anteriores	438,553.00
Resultado del ejercicio 2018	98,509.00
Saldo Neto en la Hacienda Pública/Patrimonio 2019	537,062.00



GOBIERNO DEL ESTADO
DE OAXACA

III) NOTAS AL ESTADO DE FLUJOS DE EFECTIVO

Efectivo y equivalentes

1. Análisis de saldo en la cuenta de Efectivo y Equivalentes:

CONCEPTO	EJERCICIO FISCAL 2019	EJERCICIO FISCAL 2018
Efectivos en Bancos – Tesorería		
Efectivos en Bancos - Entidades	31,586.00	60,887.00
Inversiones temporales (hasta 3 meses)		
Fondos con afectación específica		
Depósitos de fondos de terceros y otros		
Total de Efectivos y Equivalentes	31,586.00	60,887.00

2. Conciliación de los Flujos de Efectivo Netos de las Actividades de Operación y la cuenta de Ahorro/Desahorro antes de Rubros Extraordinarios.

CONCEPTO	EJERCICIO FISCAL 2019	EJERCICIO FISCAL 2018
Ahorro/Desahorro antes de rubros Extraordinarios	0	0
Movimientos de partida (o rubros) que no afectan al efectivo		
Depreciación	-49,254.00	-64,590.00
Amortización		
Incrementos en las provisiones		
Incremento en inversiones producido por revaluación		
Ganancia/pérdida en venta de propiedad, planta y equipo		
Incremento en cuentas por cobrar		
Partidas extraordinarias		
Partidas conciliadas	-49,254.00	-64,590.00



GOBIERNO DEL ESTADO
DE OAXACA

Conciliación entre los Ingresos Presupuestarios y Contables
Correspondiente del 01 de Enero al 30 de Junio de 2019
(Pesos)

1. Total de Ingresos (presupuestarios)		\$ 2'342,638.00
2. Más Ingresos Contables no Presupuestarios		
Incremento por variación de inventarios		0
Disminución del exceso de estimaciones por pérdida o deterioro u obsolescencia		
Disminución del exceso de provisiones		
Otros ingresos y beneficios varios		
Otros Ingresos Contables no Presupuestarios		
3. Menos ingresos presupuestarios no contables		
Producto de capital		\$ 0
Aprovechamiento capital		
Ingresos derivados de financiamientos		
Otros Ingresos presupuestarios no contables		
4. Ingresos Contables		\$ 2'342,638.00



GOBIERNO DEL ESTADO
DE OAXACA

**Conciliación entre los Egresos Presupuestarios y los Gastos Contables
Correspondiente del 01 de Enero al 30 de Junio de 2019
(Pesos)**

1. Total de egresos (presupuestarios)		\$ 2'342,638.00
2. Menos egresos presupuestarios contables		0
Mobiliario y equipo de administración		
Mobiliario y equipo educacional y recreativo		
Equipo e instrumental médico y de laboratorio		
Vehículos y equipos de transporte		
Equipo de defensa y seguridad		
Maquinaria, otros equipos y herramientas		
Activos Biológicos		
Bienes inmuebles		
Activos intangibles		
Obra pública en bienes propios		
Acciones y participaciones del capital		
Compra de títulos y valores		
Inversiones en fideicomisos, mandatos y otros análogos		
Provisiones para contingencias y otras erogaciones especiales		
Amortización de la deuda pública		
Adeudos de ejercicios fiscales anteriores (ADEFAS)		
Otros egresos Presupuestales no Contables		
3. Más Gastos Contables No Presupuestales		49,254.00
Estimaciones, depreciación, deterioros, obsolescencia y amortización	49,254.00	
Provisiones		
Disminución de inventarios		
Aumento por insuficiencia de estimaciones por pérdida o deterioro y obsolescencia		
Aumento por insuficiencia de provisiones		
Otros Gastos		
Otros Gastos Contables No Presupuestales		
4. Total Gastos Contables		\$ 2'391,892.00



GOBIERNO DEL ESTADO
DE OAXACA



NOTAS DE MEMORIA (CUENTAS DE ORDEN)

Las cuentas de orden se utilizan para registrar movimientos de valores que no afecten o modifiquen el balance del ente, sin embargo, su incorporación en libros es necesaria con fines de recordatorio contable, de control y en general sobre los aspectos administrativos, o bien para consignar sus derechos o responsabilidades contingentes que puedan o no presentarse en el futuro.

CUENTAS	EJERCICIO FISCAL 2019	EJERCICIO FISCAL 2018
PRESUPUESTO DE EGRESOS APROBADO	4'165,030.00	3'824,733.00
PRESUPUESTO DE EGRESOS POR EJERCER	1'930,085.00	1'350,397.00
PRESUPUESTO DE EGRESOS MODIFICADO	4'272,723.00	3'854,780.00
PRESUPUESTO DE EGRESOS COMPROMETIDO	2'342,638.00	2'504,383.00
PRESUPUESTO DE EGRESOS DEVENGADO	2'342,638.00	2'305,815.00
PRESUPUESTO DE EGRESOS EJERCIDO	2'342,638.00	2'264,614.00
PRESUPUESTO DE EGRESOS PAGADO	2'289,538.00	2'212,880.00

NOTAS DE GESTIÓN ADMINISTRATIVA

1. Introducción:

Los estados Financieros de los entes públicos, proveen de información financiera a los principales usuarios de la misma, al Congreso y a los ciudadanos.

El objetivo del presente documento es la revelación del contexto y de los aspectos económicos-financieros más relevantes que influyeron en las decisiones del período: del 01 de Enero al 30 de junio de 2019 y deberán ser considerados en la elaboración de los estados financieros para la mayor comprensión de los mismos y sus particulares.



GOBIERNO DEL ESTADO
DE OAXACA

Oaxaca
JUNTOS CONSTRUIMOS EL CAMBIO



DIGEPO
Dirección General
de Población de
Oaxaca

De esta manera, se informa y explica la respuesta del gobierno a las condiciones relacionadas con la información financiera de cada periodo de gestión: además, de exponer aquellas políticas que podrían afectar la toma de decisiones en períodos posteriores.

2. Panorama Económico y Financiero:

A la Dirección General de Población de Oaxaca, se le aprueba un presupuesto de egresos para el ejercicio fiscal 2019: un presupuesto autorizado de \$ 4'165,030.00 (Cuatro millones ciento sesenta y cinco mil treinta pesos 00/100 M. N.) con fundamento en la Ley Orgánica del Poder Ejecutivo del Estado de Oaxaca y el Decreto del Presupuesto de Egresos del Estado de Oaxaca, mismo que se encuentra distribuido conforme a la estructura programática presentada en el Programa Operativo Anual (POA).

A la fecha tenemos una ampliación presupuestal por \$ 107,693.00 (Ciento siete mil seiscientos noventa y tres pesos, 00/100 M.N) quedando el presupuesto modificado por: \$ 4'272,723.00 (Cuatro millones doscientos setenta y dos mil setecientos veintitrés pesos, 00/100 M.N.)

El avance de metas a la fecha es del 52%

3. Autorización e Historia.

a) Fecha de creación del ente.

En Oaxaca de Juárez, Oaxaca, se crea el Organismo Público Descentralizado de la Administración Pública denominado Dirección General de Población de Oaxaca, abriendo sus puertas en el año de 1998, fue formalizado a través de un Decreto de Creación como un Organismo Público Descentralizado con personalidad jurídica y patrimonio propio el día diez de enero del año mil novecientos noventa y ocho, publicándose en el Periódico Oficial del Gobierno del Estado el Decreto del Ejecutivo por el que se crea el Organismo Público Descentralizado denominado Dirección General de Población de Oaxaca, posteriormente se reforma mediante similar publicado con fecha veinticinco de marzo del año dos mil dos, modificándose algunas de sus disposiciones como las relativas a los Órganos de Autoridad y atribuciones de los mismos.



GOBIERNO DEL ESTADO
DE OAXACA

b) Principales cambios en su estructura.

El veintitrés de febrero del año dos mil quince, se publicó su Reglamento interno, el cual es de observancia general y reglamenta la organización, competencia y facultades de la Dirección General de Población de Oaxaca, depura y actualiza las facultades de la Dirección General y de las Áreas Administrativas, Ordena y sistematiza sus artículos en títulos y capítulos incluyendo uno relativo a los actos administrativos y el enlace y acceso a la información entre otras.

4. Organización y Objeto Social

a) Objeto Social:

De acuerdo al artículo de su decreto de creación.

- I. Promover y apoyar las acciones de política de población de los sectores públicos, social y privado tendientes a fin de contribuir al mejoramiento de la vida de los habitantes del Estado de Oaxaca.
- II. Impulsar las medidas para promover el desarrollo social equitativo y sustentable en el Estado de Oaxaca, a través de acciones de cooperación técnica con el Gobierno Federal, los Municipios del Estado, así como de los sectores social y privado.

b) Principal Actividad:

La principal actividad de la Dirección General de Población de Oaxaca, es guiar la política de población en el estado de Oaxaca, mediante el fomento de una cultura demográfica entre la población oaxaqueña y el gobierno estatal, así como el apoyo en capacitación sociodemográfica para las autoridades locales.

c) Ejercicio Fiscal:

2019



GOBIERNO DEL ESTADO
DE OAXACA

Oaxaca
JUNTOS CONSTRUIMOS EL CAMBIO



DIGEPO
Dirección General
de Población de
Oaxaca

d) Régimen Jurídico:

El marco normativo aplicable a la Dirección General de Población de Oaxaca que se emplea para el ejercicio de sus funciones son:

- Constitución Política de los Estados Unidos Mexicanos
- Constitución Política del Estado Libre y Soberano de Oaxaca
- Ley Orgánica del Poder Ejecutivo del Estado de Oaxaca
- Ley de Entidades Paraestatales del Estado de Oaxaca
- Decreto de Creación del Organismo Público Descentralizado Denominado Dirección General de Población de Oaxaca
- Ley Estatal de Presupuesto y Responsabilidad Hacendaria
- Ley para Adquisiciones Arrendamientos y Servicios del Estado de Oaxaca
- Ley de Archivos del Estado de Oaxaca
- Ley de Bienes Pertencientes al Estado de Oaxaca
- Ley de Responsabilidades de los Servidores Públicos del Estado y Municipios de Oaxaca
- Ley de Transparencia y Acceso a la Información Pública para el Estado de Oaxaca
- Ley de Protección de Datos Personales del Estado de Oaxaca
- Normatividad en Materia de Recursos Humanos para las Dependencias y Entidades de la Administración Pública Estatal
- Manual de Viáticos y Gastos de Traslados para los Servidores Públicos
- Acuerdo de Sectorización de las Entidades de la Administración Pública Paraestatal del Estado de Oaxaca
- Decreto del Código de Ética de la Función Pública
- Reglamento Interno de la Dirección General de Población
- Manual de Organización de la Dirección General de Población de Oaxaca
- Acuerdo por el que se Constituye el Consejo Consultivo Ciudadano de la Dirección General de Población de Oaxaca

e) Consideraciones fiscales del ente: revelar el tipo de contribuciones que esté obligado a pagar o retener.



GOBIERNO DEL ESTADO
DE OAXACA

Oaxaca
JUNTOS CONSTRUIMOS EL CAMBIO



DIGEPO
Dirección General
de Población de
Oaxaca

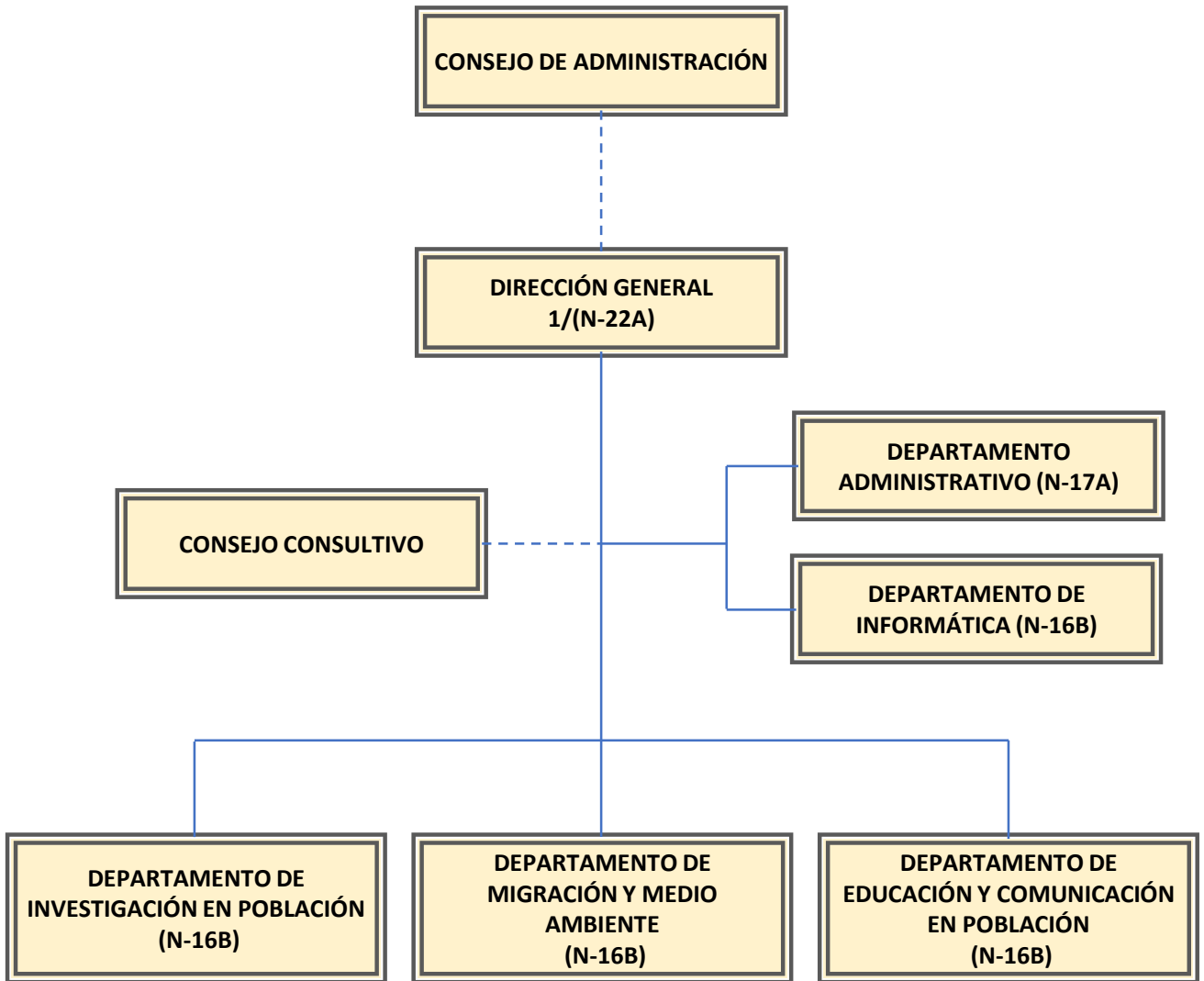
IMPUESTO SOBRE LA RENTA

- Entero retenciones mensuales de ISR por sueldos y salarios.
- Declaración informativa anual de pagos y retenciones de servicios profesionales. Personas Morales.
- Declaración informativa mensual de proveedores por tasas de IVA y de IEPS

f) Estructura organizacional básica:

Consejo de Administración
Dirección General
Consejo Consultivo
Departamento Administrativo
Departamento de Informática
Departamento de Investigación en Población
Departamento de Migración y Medio Ambiente
Departamento de Educación y Comunicación en Población
Secretaría Particular
Asesor

**DIRECCIÓN GENERAL DE POBLACIÓN DE OAXACA
ESTRUCTURA ORGÁNICA**



1/ INCLUYE 1 SECRETARÍA PARTICULAR (N-16B) Y 1 ASESOR (N-17B).



GOBIERNO DEL ESTADO
DE OAXACA

5. Bases de preparación de los Estados Financieros.

- a) Los estados financieros de la Dirección General de Población de Oaxaca fueron elaborados bajo principios y contenidos de la Ley General de Contabilidad Gubernamental, Postulados Básicos de Contabilidad Gubernamental, Normas de Información Financiera y los acuerdos emitidos por el Consejo de Armonización Contable.

Se aplicó durante el periodo de enero a junio de 2019 la normatividad vigente para el reconocimiento, valuación y revelación de los diferentes rubros de la información Financiera, así como las bases de medición: valor de realización, respetando en el total de las operaciones su costo histórico.

6. Políticas de Contabilidad Significativas:

- a) Actualización: El registro de la contabilidad se realizó en base a los lineamientos establecidos por el CONAC.
- b) Informar sobre la realización de operaciones en el extranjero y de sus efectos en la información financiera gubernamental:
Durante el periodo del 01 de enero al 30 de junio de 2019, no se realizaron operaciones en Moneda Extranjera.
- c) Método de evaluación de la inversión en acciones en el Sector Paraestatal.
NO APLICA
- d) Sistema y método de valuación de inventarios.
Se realizaron depreciaciones a los activos fijos de acuerdo a lineamientos emitidos por el CONAC.

e) Beneficios a empleados:

No se tienen reservas para beneficios futuros de los empleados, más que las contempladas anualmente en el presupuesto de egresos del ejercicio presente.



GOBIERNO DEL ESTADO
DE OAXACA



f) Provisiones:

Las provisiones al 30 de junio de 2019, lo conforman los siguientes conceptos: en el rubro de servicios personales (nómina de los trabajadores) cuotas obreras IMSS, Cuotas obreras IMSS R.C.V. y Crédito de vivienda.

g) Reservas:

NO se cuenta con Reservas.

h) Cambios en políticas contables y corrección de errores junto con la revelación de los efectos que se tendrá en la información financiera del ente público, ya sea retrospectivos o prospectivos.

i) Reclasificaciones: Durante el periodo del 01 de enero al 30 de junio de 2019, no se realizaron reclasificaciones.

j) Depuración y Cancelación de saldos:

Las depuraciones y cancelaciones de saldos se realizaron cada mes en diferentes cuentas contables durante el periodo comprendido: del 01 de enero al 30 de junio de 2019, con la finalidad de presentar cifras actualizadas en los Estados Financieros.

7. Posición en Moneda Extranjera y Protección por riesgo Cambiario:

a) Activos en moneda extranjera:

No aplica

b) Pasivos en moneda extranjera:

No se tienen Pasivos en moneda extranjera

c) Posición en moneda extranjera:

No aplica

d) Tipo de cambio:

No aplica



GOBIERNO DEL ESTADO
DE OAXACA

- e) Equivalente en moneda nacional:
No aplica

8. Reporte Analítico del Activo:

- a) Vida útil o porcentajes de depreciación, deterioro o amortización utilizados en los diferentes tipos de activos:

Durante el periodo del 01 de enero al 30 de junio de 2019, la entidad realizo operaciones en el rubro de Depreciación Deterioro y Amortización Acumulada de Bienes e Intangibles.

- b) Cambios en el porcentaje de depreciación o valor residual de los activos: No aplica

- c) Importe de los gastos conceptualizados en el ejercicio, tanto financieros como de investigación y desarrollo:
No aplica

- d) Riesgos por tipo de cambio o tipo de interés de las inversiones financieras:
No aplica.

- e) Valor activado en el ejercicio de los bienes construidos por la entidad:
Los bienes de la entidad se reconocen dentro de su Activo No Circulante de su costo histórico, de conformidad con el artículo 29 de la Ley General de Contabilidad Gubernamental. No aplica

- f) Otras circunstancias de carácter significativo que afecten el activo, tales como bienes en garantía, señalados en embargos, litigios, títulos de inversiones, entregados en garantías, baja significativa del valor de inversiones financieras, etc.:
No aplica

- g) Desmantelamiento de Activos, procedimientos, implicaciones, efectos contables:
No aplica



GOBIERNO DEL ESTADO
DE OAXACA

- h) Administración de activos; planeación con el objetivo de que el ente los utilice de manera más efectiva:

Se utilizan los activos con la operación y mantenimiento óptimo.

Adicionalmente, se deben incluir las explicaciones de las principales variaciones en el activo, en cuadros comparativos como sigue:

- a) Inversiones en valores:

No aplica

- b) Patrimonio de Organismos descentralizados

No aplica

- c) Inversiones en empresas de participación mayoritaria:

No se tiene inversión en este tipo de empresas.

- d) Inversiones en empresas de participación minoritaria:

No aplica.

9. Fideicomisos, Mandatos y Análogos

- a) Por ramo administrativo que los reporta:

No aplica.

- b) Enlistar los de mayor monto de disponibilidad, relacionando aquellos que conforman el 80% de las disponibilidades:

No aplica

10. Reporte de la Recaudación

- a) Análisis del comportamiento de la recaudación correspondiente al ente público o cualquier tipo de ingreso, de forma separada los ingresos locales de los federales:

No aplica

- b) Proyección de la recaudación e ingresos en el mediano plazo:

No aplica



GOBIERNO DEL ESTADO
DE OAXACA

11. Información sobre la Deuda y el Reporte Analítico de la Deuda:

- a) Utilizar al menos los siguientes indicadores: Deuda respecto al PIB y deuda respecto a la recaudación tomando, como mínimo, un periodo igual o menor a 5 años.

No aplica

- b) Información de manera agrupada por tipo de valor gubernamental o instrumento financiero en la que se considere interese, comisiones, tasa, perfil de vencimiento y otros gastos de la deuda.

No aplica

12. Calificaciones otorgadas:

No se cuenta con calificaciones otorgadas o certificaciones.

13. Proceso de Mejora:

- a) Principales Políticas de control interno:

Para el desarrollo de los programas deberá ser a mediano plazo y estarían basados en cuatro estrategias funcionales y cinco aspectos organizacionales, con objetivos operaciones, actividades, participantes, costos y evaluación sin reducción del presupuesto para obtener una eficiente atención médica y realizar la capacitación y sensibilización de este programa.

- b) Medidas de desempeño financiero, metas y alcance:

Racionar el uso de los recursos, para alcanzar el cumplimiento de las funciones para el ejercicio completo.

14. Información por Segmentos:

Toda la información del Ente, está procesada y se encuentra disponible por Unidad Responsable de realizar las funciones propias.

15. Eventos Posteriores al Cierre:

El ente público no tiene hechos ocurridos en el periodo posterior al que informa, que proporcionen mayor evidencia sobre eventos que le afectan económicamente y que no se conocían a la fecha de cierre.



GOBIERNO DEL ESTADO
DE OAXACA

16. Partes Relacionadas:

No existen partes relacionadas que pudieran ejercer influencia significativa sobre la toma de decisiones financieras y operativas.

17. Responsabilidad sobre la presentación razonable de los Estados Financieros.

Estos estados Financieros fueron autorizados para su emisión el día 30 del mes de junio de 2019, por el Mtro. Ignacio Pareja Amador en su carácter de Director General

Bajo protesta de decir verdad declaro que los Estados Financieros y sus Notas, son razonablemente correctas y son responsabilidad del emisor.

ENCARGADA DE CONTABILIDAD

Eugenia Edith Arango Martínez

JEFA DEL DEPARTAMENTO
ADMINISTRATIVO

Maricarmen Ramírez Castellanos

DIRECTOR GENERAL
DE POBLACIÓN

Ignacio Pareja Amador

2016-2022
DIRECCIÓN GENERAL
DE POBLACIÓN
DE OAXACA



GOBIERNO DEL ESTADO
DE OAXACA

ESTADO ANALITICO DE INGRESOS PRESUPUESTARIOS

Rubro de Ingresos	Estimado	Ampliaciones y Reducciones	Modificado	Devengado	Recaudado	Diferencia
	(1)	(2)	(3=1+2)	(4)	(5)	(6=3-4)
Impuestos						
Contribuciones de Mejoras						
Derechos						
Productos						
Corriente						
Capital						
Aprovechamientos						
Corriente						
Capital						
Ingresos por Ventas de Bienes y Servicios						
Contribuciones no Comprendidas en las Fracciones de la Ley de Ingresos Causados en Ejercicios Fiscales Anteriores Pendientes de Liquidación o Pago						
Participaciones y Aportaciones						
Transferencias, Asignaciones, Subsidios y Otras Ayudas	2,088,031.97	268,610.36	2,356,642.33	2,342,637.79	2,289,537.91	14,004.54
Otros Ingresos						
TOTAL	2,088,031.97	268,610.36	2,356,642.33	2,342,637.79	2,289,537.91	14,004.54
Ingresos excedentes						

Estado Analítico de Ingresos Por Fuente de Financiamiento	Estimado	Ampliaciones y Reducciones	Modificado	Devengado	Recaudado	Diferencia
	(1)	(2)	(3=1+2)	(4)	(5)	(6=3-4)
Ingresos del Gobierno	2,088,031.97	268,610.36	2,356,642.33	2,342,637.79	2,289,537.91	14,004.54
Impuestos						
Contribuciones de Mejoras						
Derechos						
Productos						
Corriente						
Capital						
Aprovechamientos						
Corriente						
Capital						
Contribuciones no Comprendidas en las Fracciones de la Ley de Ingresos Causados en Ejercicios Fiscales Anteriores Pendientes de Liquidación o Pago						
Participaciones y Aportaciones						
Transferencias, Asignaciones, Subsidios y Otras Ayudas	2,088,031.97	268,610.36	2,356,642.33	2,342,637.79	2,289,537.91	14,004.54
Otros Ingresos						
Ingresos de Organismos y Empresas						
Cuotas y Aportaciones de Seguridad Social						
Ingresos por Ventas de Bienes y Servicios						
Transferencias, Asignaciones, Subsidios y Otras Ayudas						
Ingresos derivados de financiamiento						
Ingresos derivados de financiamiento						
TOTAL	2,088,031.97	268,610.36	2,356,642.33	2,342,637.79	2,289,537.91	14,004.54
Ingresos excedentes						

“Segundo Informe Trimestral Enero – Junio del Ejercicio 2019”

CUENTA PUBLICA 2019

ESTADO ANALITICO DEL EJERCICIO DEL PRESUPUESTO DE EGRESOS

CLASIFICACION POR OBJETO DEL GASTO (CAPITULO-CONCEPTO)

SEGUNDO INFORME TRIMESTRAL ENERO-JUNIO



Cve	Concepto	Aprobado 1	Ampliaciones / Reducciones 2	Modificado 3 = (1+2)	Devengado 4	Pagado 5	Subejercicio 6 = (3-4)
522	DIRECCIÓN GENERAL DE POBLACIÓN DE OAXACA						
4	TRANSFERENCIAS, ASIGNACIONES, SUBSIDIOS Y OTRAS AYUDAS	2,088,031.97	268,610.36	2,356,642.33	2,342,637.79	2,289,537.91	14,004.54
1	TRANSFERENCIAS INTERNAS Y ASIGNACIONES AL SECTOR PÚBLICO	2,088,031.97	268,610.36	2,356,642.33	2,342,637.79	2,289,537.91	14,004.54
	TOTAL DEPENDENCIA / ENTIDAD	2,088,031.97	268,610.36	2,356,642.33	2,342,637.79	2,289,537.91	14,004.54

CUENTA PUBLICA 2019

ESTADO ANALITICO DEL EJERCICIO DEL PRESUPUESTO DE EGRESOS

CLASIFICACION ECONOMICA (POR TIPO DE GASTO)

SEGUNDO INFORME TRIMESTRAL ENERO-JUNIO



Cve	Concepto	Aprobado 1	Ampliaciones / Reducciones 2	Modificado 3 = (1+2)	Devengado 4	Pagado 5	Subejercicio 6 = (3-4)
522	DIRECCIÓN GENERAL DE POBLACIÓN DE OAXACA						
1	GASTO CORRIENTE	2,088,031.97	268,610.36	2,356,642.33	2,342,637.79	2,289,537.91	14,004.54
	TOTAL DEPENDENCIA / ENTIDAD:	2,088,031.97	268,610.36	2,356,642.33	2,342,637.79	2,289,537.91	14,004.54

CUENTA PUBLICA 2019
ESTADO ANALITICO DEL EJERCICIO DEL PRESUPUESTO DE EGRESOS
CLASIFICACION ADMINISTRATIVA
SEGUNDO INFORME TRIMESTRAL ENERO-JUNIO



Cve	Concepto	Aprobado 1	Ampliaciones / Reducciones 2	Modificado 3 = (1+2)	Devengado 4	Pagado Transferido 5	Subejercicio 6 = (3-4)
5	ORGANISMOS PÚBLICOS DESCENTRALIZADOS	2,088,031.97	268,610.36	2,356,642.33	2,342,637.79	2,289,537.91	14,004.54
22	DIRECCIÓN GENERAL DE POBLACIÓN DE OAXACA	2,088,031.97	268,610.36	2,356,642.33	2,342,637.79	2,289,537.91	14,004.54
TOTAL DEL GASTO:		2,088,031.97	268,610.36	2,356,642.33	2,342,637.79	2,289,537.91	14,004.54

CUENTA PUBLICA 2019

ESTADO ANALITICO DEL EJERCICIO DEL PRESUPUESTO DE EGRESOS

CLASIFICACION FUNCIONAL (FINALIDAD Y FUNCION)

SEGUNDO INFORME TRIMESTRAL ENERO-JUNIO



Cve	Concepto	Aprobado 1	Ampliaciones / Reducciones 2	Modificado 3 = (1+2)	Devengado 4	Pagado 5	Subejercicio 6 = (3-4)
522	DIRECCIÓN GENERAL DE POBLACIÓN DE OAXACA						
1	GOBIERNO	2,088,031.97	268,610.36	2,356,642.33	2,342,637.79	2,289,537.91	14,004.54
5	ASUNTOS FINANCIEROS Y HACENDARIOS	2,088,031.97	268,610.36	2,356,642.33	2,342,637.79	2,289,537.91	14,004.54
	TOTAL DEPENDENCIA / ENTIDAD	2,088,031.97	268,610.36	2,356,642.33	2,342,637.79	2,289,537.91	14,004.54



GOBIERNO DEL ESTADO
DE OAXACA



DIGEPO
Dirección General
de Población de
Oaxaca

ENDEUDAMIENTO NETO
DEL 01 DE ENERO AL 30 DE JUNIO DE 2019

(Pesos)

Identificación de Crédito o Instrumento	Contratación/Colocación	Amortización	Endeudamiento Neto
	A	B	C = A - B
Créditos Bancarios			
			0
			0
			0
			0
			0
			0
			0
			0
			0
Total Créditos Bancarios	0	0	0
Otros Instrumentos de Deuda			
			0
			0
			0
			0
			0
			0
			0
			0
Total Otros Instrumentos de Deuda	0	0	0
TOTAL	0	0	0

NO APLICA



GOBIERNO DEL ESTADO
DE OAXACA

INTERESES DE LA DEUDA
DEL 01 DE ENERO AL 30 DE JUNIO DE 2019
(Pesos)

Identificación de Crédito o Instrumento	Devengado	Pagado
Créditos Bancarios		
Total de intereses de Créditos Bancarios		0
Otros Instrumentos de Deuda		
Total de intereses de Otros Instrumentos de Deuda	0	0
TOTAL	0	0

NO APLICA



GOBIERNO DEL ESTADO
DE OAXACA

INDICADORES DE POSTURA FISCAL
DEL 01 DE ENERO AL 30 DE JUNIO DE 2019
(Pesos)

Concepto	Estimado	Devengado	Pagado ³
I. Ingresos Presupuestarios (I=1+2)	0	0	0
1. Ingresos del Gobierno de la Entidad Federativa ¹			
2. Ingresos del Sector Paraestatal ¹			
II. Egresos Presupuestarios (II=3+4)	0	0	0
3. Egresos del Gobierno de la Entidad Federativa ²			
4. Egresos del Sector Paraestatal ²			
III. Balance Presupuestario (Superávit o Déficit) (III = I - II)	0	0	0

Concepto	Estimado	Devengado	Pagado ³
III. Balance presupuestario (Superávit o Déficit)	0	0	0
IV. Intereses, Comisiones y Gastos de la Deuda			
V. Balance Primario (Superávit o Déficit) (V= III - IV)	0	0	0

Concepto	Estimado	Devengado	Pagado ³
A. Financiamiento			
B. Amortización de la deuda			
C. Endeudamiento o desendeudamiento (C = A - B)	0	0	0

1. Los Ingresos que se presentan son los ingresos presupuestarios totales sin incluir los ingresos por financiamientos. Los Ingresos del Gobierno de la Entidad Federativa corresponden a los del Poder Ejecutivo, Legislativo Judicial y Autónomos
2. Los egresos que se presentan son los egresos presupuestarios totales sin incluir los egresos por amortización. Los egresos del Gobierno de la Entidad Federativa corresponden a los del Poder Ejecutivo, Legislativo, Judicial y Órganos Autónomos
3. Para Ingresos se reportan los ingresos recaudados; para egresos se reportan los egresos pagados

“Segundo Informe Trimestral Enero – Junio del Ejercicio 2019”

CUENTA PUBLICA 2019

ESTADO ANALITICO DEL EJERCICIO DEL PRESUPUESTO DE EGRESOS

RESUMEN POR PROGRAMA PRESUPUESTARIO

SEGUNDO INFORME TRIMESTRAL ENERO-JUNIO



Concepto	Aprobado 1	Ampliaciones / Reducciones 2	Modificado 3 = (1+2)	Devengado 4	Pagado 5	Subejercicio 6 = (3-4)
5 ORGANISMOS PÚBLICOS DESCENTRALIZADOS	2,088,031.97	268,610.36	2,356,642.33	2,342,637.79	2,289,537.91	14,004.54
22 DIRECCIÓN GENERAL DE POBLACIÓN DE OAXACA	2,088,031.97	268,610.36	2,356,642.33	2,342,637.79	2,289,537.91	14,004.54
1 PROGRAMAS	2,088,031.97	268,610.36	2,356,642.33	2,342,637.79	2,289,537.91	14,004.54
2 DESEMPEÑO DE LAS FUNCIONES	2,088,031.97	268,610.36	2,356,642.33	2,342,637.79	2,289,537.91	14,004.54
TOTAL GENERAL	2,088,031.97	268,610.36	2,356,642.33	2,342,637.79	2,289,537.91	14,004.54



GOBIERNO DEL ESTADO
DE OAXACA



INDICADORES DE RESULTADOS

Durante el segundo trimestre de 2019 (abril-junio) en la Dirección General de Población de Oaxaca (DIGEPO) nos centramos en la consolidación de instrumentos sociodemográficos de gran interés para la Agenda Demográfica Estatal, enfocados en los tres ejes transversales del Plan Estatal de Desarrollo: igualdad de género, derechos de los niños, niña y adolescente, y pueblos indígenas y afroamericanos. Adicionalmente se elaboraron y distribuyeron instrumentos sociodemográficos de interés para la toma de decisiones a nivel municipal, como son los libros demográficos municipales y las hojas de datos municipales.

En este trimestre se alcanzaron el cien por ciento de las metas planteadas, siendo que se elaboraron y distribuyeron 20 instrumentos sociodemográficos, y se coordinaron 5 eventos sobresalientes de la agenda demográfica estatal.

En el mes de abril se elaboraron y entregaron siete instrumentos sociodemográficos. En primer lugar se entregaron 300 cartillas de derechos sexuales para adolescentes y jóvenes al CEDART Miguel Cabrera. En el mismo mes se elaboraron dos hojas de datos con el tema del día del niño; una realizada en el marco de la Subcomisión Regional Sur, ente coordinado por la DIGEPO en el que participan las entidades de población de Guerrero, Chiapas y Oaxaca, y la otra en colaboración con la Secretaría Ejecutiva del SIPINNA Oaxaca. Durante esta fecha también se elaboraron y distribuyeron cuatro libros demográficos en los siguientes municipios: Salina Cruz, San Miguel Ejutla, Villa de Mitla y San Pedro Comitancillo.

Adicionalmente, la DIGEPO coordinó con la Secretaría de Pueblos Indígenas y Afroamericanos (SEPIA) el evento de presentación del número 43 de la Revista Oaxaca Población Siglo XXI, con el tema Población Afroamericana. Dicha presentación se llevó a cabo en las instalaciones del Museo de Arte Contemporáneo. Junto con la revista, se presentó igualmente la Hoja de Datos de Población Afrodescendiente, la cual presenta una breve radiografía de las características sociodemográficas de esta población.



GOBIERNO DEL ESTADO
DE OAXACA

Oaxaca
JUNTOS CONSTRUIMOS EL CAMBIO



DIGEPO
Dirección General
de Población de
Oaxaca

Durante el mes de mayo se entregaron los cinco instrumentos sociodemográficos programados. En primer lugar, por convocatoria de la Subsecretaría de Fortalecimiento Municipal de la SEGEGO, se capacitó en temas de la "Política de Población en Oaxaca a autoridades municipales. A dichas autoridades se les entregaron los siguientes instrumentos sociodemográficos digitales a través de materiales impresos y tarjetas QR: libros demográficos municipales, hoja de datos municipales, catálogo de servicios para adolescentes y jóvenes, y el no. 43 de la revista Oaxaca Población Siglo XXI con el tema "Afrodescendientes. Otro instrumento que se distribuyó a través de tarjetas QR, fue el Atlas de Género Oaxaca, el cual fue presentado en dos importantes foros: el evento de Partners For Review, en el que el estado de Oaxaca presentó su revisión de avances voluntaria en materia de la Agenda 2030, y el 2º Foro de Estadística y Geografía para Estados y Municipios: Herramientas para el desarrollo, celebrado en Manzanillo Colima.

En el marco del Día Mundial del Reciclaje, se llevó a cabo el " Taller de Reciclaje Creativo" en las instalaciones de la DIGEPO. A dicho taller asistió personal de la SEDAPA y de la DIGEPO. Durante el taller los participantes aprendieron la importancia de reducir, reutilizar y reciclar materiales para darles un nuevo uso y así ayudar a la conservación del medio ambiente. El taller fue coordinado por el Departamento de Migración y Medio Ambiente.

Durante el mes de junio se entregaron ocho instrumentos sociodemográficos enfocados en el tema de la riqueza étnica del estado. En este sentido, tuvimos acercamientos con ocho planteles de educación superior en la región de Valles Centrales, a los cuales se les entraron 50 QR's del No. 43 de la revista Oaxaca Población Siglo XXI con el tema "Población Afromexicana", así como hojas de datos con la misma temática para su distribución con el alumnado.

Es importante mencionar que la revista Oaxaca Población Siglo XXI es una publicación que busca abrir la conversación sobre los temas trascendentales para la política de población en la entidad, en particular en relación a la visualización de los aportes, el reconocimiento y características de nuestra tercera raíz, la raíz Afromexicana.



GOBIERNO DEL ESTADO
DE OAXACA



DIGEPO
Dirección General
de Población de
Oaxaca

Las instituciones académicas en las que se distribuyeron las Revistas y las Hojas de datos fueron las siguientes: Universidad La Salle Oaxaca, Universidad Mesoamericana, Universidad Anáhuac, Facultad de Contabilidad de la UABJO, Facultad de Economía de la UABJO, Facultad de Derecho de la UABJO, Universidad del Golfo, y la oficina en Oaxaca del Sistema de Universidades Estatales de Oaxaca (SUNEO).

En cuanto a la coordinación de eventos sobresalientes de la agenda demográfica estatal es importante mencionar que se aumentó la meta mensual de dos a tres eventos, debido a que se lograron las gestiones para llevar a cabo la firma del Convenio Marco entre la DIGEPO y el Fondo de Población de las Naciones Unidas (UNFPA).

El evento de la firma del Convenio fue presidido por el Sr. Gobernador del Estado, Mtro. Alejandro Murat Hinojosa. El mismo se realizó en las instalaciones del Archivo General de Oaxaca (AGEO) el 12 de junio. Dicho Convenio permitirá generar proyectos específicos a favor en áreas particulares como: jóvenes y adolescentes, salud sexual y reproductiva, género y erradicación de la violencia, y población y desarrollo.

Otro evento de importancia para la agenda demográfica estatal fue la jornada de reforestación en el municipio de San Lorenzo Cacaotepec, llevada a cabo en el marco del Día Mundial del Medio Ambiente. Dicha actividad se llevó a cabo en coordinación con la regiduría de ecología de dicho municipio, además participó SIKANDA A.C. y personas de la comunidad. Para esta actividad se contó con el apoyo de dos biólogos los cuales determinaron el lugar dónde sembrar los árboles y la forma correcta de hacerlo.

El tercer evento celebrado en junio fue la sesión extraordinaria del Grupo Estatal para la Prevención del Embarazo en Adolescente (GEPEA), grupo que coordina la DIGEPO. En dicha sesión se expuso la nueva ruta de ejecución para el PROEQUIDAD 2019, emitida por el Instituto Nacional de las Mujeres. El GEPEA pretende trabajar proyectos de prevención del embarazo adolescente en Oaxaca, en el que participan diversas instituciones y asociaciones civiles.

REPORTE DE AVANCE DE GESTIÓN

UR 522 - DIRECCIÓN GENERAL DE POBLACIÓN DE OAXACA

SEGUNDO TRIMESTRE 2019

OBJETIVO INSTITUCIONAL: - CONTRIBUIR A LA CONSOLIDACIÓN DE LA CULTURA DEMOGRÁFICA EN EL ESTADO, CON ÉNFASIS EN LA POBLACIÓN VULNERABLE, PARA PROPICIAR SU DESARROLLO Y BIENESTAR.
ALINEACIÓN PED:

EJE: 02-OAXACA MODERNO Y TRANSPARENTE

TEMA: 03-GESTIÓN PARA RESULTADOS

OBJETIVO: 01-ELEVAR LA COMPETITIVIDAD DEL ESTADO Y LA CALIDAD DE VIDA DE LA CIUDADANÍA A TRAVÉS DE LA IMPLEMENTACIÓN DEL PRESUPUESTO BASADO EN RESULTADOS DE LA ADMINISTRACIÓN PÚBLICA ESTATAL.

ESTRATEGIA: 01-CONTAR CON UNA ADMINISTRACIÓN EFICIENTE Y EFICAZ DE LOS RECURSOS MEDIANTE EL DISEÑO DE UN PRESUPUESTO BASADO EN RESULTADOS ENFOCADO A LA SATISFACCIÓN DE LAS NECESIDADES DE LA POBLACIÓN OAXAQUEÑA.

LÍNEAS DE ACCIÓN: 01-IMPULSAR UNA PLANEACIÓN ESTATAL INTERSECTORIAL BASADA EN RESULTADOS, CON ENFOQUE REGIONAL, A PARTIR DE LA IDENTIFICACIÓN DE LAS NECESIDADES DE LA POBLACIÓN.

UE: 001-DIRECCIÓN GENERAL DE POBLACIÓN DE OAXACA

MATRIZ DE INDICADORES PARA RESULTADOS:

FIN: ELEVAR LA COMPETITIVIDAD DEL ESTADO Y LA CALIDAD DE VIDA DE LA CIUDADANÍA A TRAVÉS DE LA IMPLEMENTACIÓN DEL PRESUPUESTO BASADO EN RESULTADOS DE LA ADMINISTRACIÓN PÚBLICA ESTATAL.

PROPÓSITO: LA ADMINISTRACIÓN PÚBLICA ESTATAL ORIENTA EL GASTO PÚBLICO PARA EL DESARROLLO INTEGRAL DEL ESTADO

COMPONENTE: 640-MARCO DE DESEMPEÑO ESTRATÉGICO IMPLEMENTADO

ACTIVIDAD: 1638-ELABORAR INSTRUMENTO SOCIODEMOGRAFICO

ESTRUCTURA PROGRAMATICA PRESUPUESTAL								
PROGRAMA		SUBPROGRAMA		PROYECTO		OBRA/ACTIVIDAD		
148-EFICIENCIA DEL GASTO PÚBLICO PARA RESULTADOS		01-IMPLEMENTACIÓN DEL MARCO DE DESEMPEÑO ESTRATÉGICO		000--		001-ELABORACIÓN DE INSTRUMENTOS SOCIODEMOGRÁFICOS ENFOCADOS EN LA AGENDA DEMOGRÁFICA PARA EL DESARROLLO LOCAL.		
PRESUPUESTO ANUAL								
Aprobado	Ampliación	Reducción	Modificado	EJERCIDO T1	EJERCIDO T2	EJERCIDO T3	EJERCIDO T4	
4,115,317.87	216,243.53	139,056.54	4,192,504.86	999,822.87	1,296,966.70	0.00	0.00	
						TOTAL EJERCIDO AL TRIMESTRE VIGENTE		
						0.00		
PRESUPUESTO TRIMESTRAL DE LA ACTIVIDAD								
Aprobado		Modificado		Comprometido		Ejercido		
942,533.16		1,310,971.04		1,296,966.70		1,296,966.70		
						% de Ejercido Vs. Modificado		
						98.93		
DATOS DEL INDICADOR								
Nombre : PORCENTAJE DE INSTRUMENTOS SOCIODEMOGRAFICOS ELABORADOS				Número de indicador : 1732				
Definición : MIDE EL PORCENTAJE DE INSTRUMENTOS SOCIODEMOGRAFICOS ELABORADOS SOBRE LOS INSTRUMENTOS SOCIODEMOGRAFICOS PLANEADOS								
Método de Cálculo : (NÚMERO DE INSTRUMENTOS SOCIODEMOGRAFICOS ELABORADOS / NÚMERO DE INSTRUMENTOS SOCIODEMOGRAFICOS PLANEADOS) * 100								
Tipo	Dimensión		Frecuencia de Medición		Forma de cálculo del indicador		Tipo de Valor	
GESTIÓN	EFICIENCIA		TRIMESTRAL		PORCENTAJE		FLUJO	
						Sentido Esperado		
						ASCENDENTE		
MEDIOS DE VERIFICACIÓN / FUENTE INFORMACIÓN				SUPUESTO				
REGISTROS ADMINISTRATIVOS / DIRECCIÓN GENERAL DE POBLACIÓN DE OAXACA				INSUFICIENCIA DE INFORMACIÓN SOCIODEMOGRÁFICA DISPONIBLE-PUBLICA PARA CONSULTA				
DATOS DE LA META								
Definición de la variable Meta:		1 - NÚMERO DE INSTRUMENTOS SOCIODEMOGRAFICOS ELABORADOS						
Unidad de medida:		25 - NÚMERO						
LÍNEA BASE DEL INDICADOR				VALOR PROGRAMADO ANUAL				
AÑO	2017		VALOR	75.00	AÑO	2019		
						VALOR	64.00	
AVANCE TRIMESTRAL								
METAS	1er.TRIMESTRE		2o.TRIMESTRE		3er.TRIMESTRE		4o.TRIMESTRE	
PROGRAMADA	13.00		20.00		19.00		12.00	
PROGRAMACIÓN ACTUALIZADA	13.00		20.00					
ALCANZADA	13.00		20.00		0.00		0.00	
PORCENTAJE ALCANZADO TRIMESTRAL	100.00		100.00		0.00		0.00	
						CUMPLIMIENTO DE METAS		
						T1+T2+T3+T4		
						64.00		
						T1+T2+T3+T4		
						64.00		
						T1+T2+T3+T4		
						33.00		
						PORCENTAJE ALCANZADO ANUAL		
						51.56		

PORCENTAJE DE CUMPLIMIENTO ALCANZADO EN EL TRIMESTRE: 31.25 %

JEFE ADMINISTRATIVO
 C.P. MARICARMEN RAMÍREZ CASTELLANOS
 JEFA DEL DEPARTAMENTO ADMINISTRATIVO

TITULAR DE LA DEPENDENCIA/ENTIDAD
 MTRO. IGNACIO PAREJA AMADOR
 DIRECTOR GENERAL

**REPORTE DE AVANCE DE GESTIÓN
UR 522 - DIRECCIÓN GENERAL DE POBLACIÓN DE OAXACA
SEGUNDO TRIMESTRE 2019**



UE: 001-DIRECCIÓN GENERAL DE POBLACIÓN DE OAXACA

ESTRUCTURA PROGRAMATICA PRESUPUESTAL									
PROGRAMA		SUBPROGRAMA		PROYECTO		OBRA/ACTIVIDAD			
148-EFICIENCIA DEL GASTO PÚBLICO PARA RESULTADOS		01-IMPLEMENTACION DEL MARCO DE DESEMPEÑO ESTRATÉGICO		000--		002-COORDINACIÓN DE EVENTOS SOBRESALIENTES DE LA AGENDA DEMOGRÁFICA ESTATAL.			
PRESUPUESTO ANUAL									
Aprobado	Ampliación	Reducción	Modificado	EJERCIDO T1	EJERCIDO T2	EJERCIDO T3	EJERCIDO T4		
49,712.00	34,915.22	4,425.00	80,202.22	4,805.00	41,043.22	0.00	0.00		
TOTAL EJERCIDO AL TRIMESTRE VIGENTE							0.00		
PRESUPUESTO TRIMESTRAL DE LA ACTIVIDAD									
Aprobado		Modificado		Comprometido		Devengado			
12,803.00		41,043.22		41,043.22		41,043.22			
DATOS DEL INDICADOR									
Nombre : PORCENTAJE DE INSTRUMENTOS SOCIODEMOGRAFICOS ELABORADOS				Número de indicador : 1732					
Definición : MIDE EL PORCENTAJE DE INSTRUMENTOS SOCIODEMOGRAFICOS ELABORADOS SOBRE LOS INSTRUMENTOS SOCIODEMOGRAFICOS PLANEADOS									
Método de Cálculo : (NÚMERO DE INSTRUMENTOS SOCIODEMOGRAFICOS ELABORADOS / NÚMERO DE INSTRUMENTOS SOCIODEMOGRAFICOS PLANEADOS) * 100									
Tipo	Dimensión		Frecuencia de Medición		Forma de cálculo del indicador		Tipo de Valor		
GESTIÓN	EFICIENCIA		TRIMESTRAL		PORCENTAJE		FLUJO		
MEDIOS DE VERIFICACIÓN / FUENTE INFORMACIÓN				SUPUESTO					
REGISTROS ADMINISTRATIVOS / DIRECCIÓN GENERAL DE POBLACIÓN DE OAXACA				INSUFICIENCIA DE INFORMACIÓN SOCIODEMOGRÁFICA DISPONIBLE-PUBLICA PARA CONSULTA					
DATOS DE LA META									
Definición de la variable Meta: 1 - NÚMERO DE INSTRUMENTOS SOCIODEMOGRAFICOS ELABORADOS				VALOR PROGRAMADO ANUAL					
Unidad de medida: 25 - NÚMERO				VALOR					
LÍNEA BASE DEL INDICADOR				VALOR PROGRAMADO ANUAL					
AÑO	2017		VALOR	75.00	AÑO	2019		VALOR	16.00
AVANCE TRIMESTRAL									
METAS	1er.TRIMESTRE		2o.TRIMESTRE		3er.TRIMESTRE		4o.TRIMESTRE		CUMPLIMIENTO DE METAS
PROGRAMADA	4.00	4.00	3.00	5.00	T1+T2+T3+T4		16.00		
PROGRAMACIÓN ACTUALIZADA	4.00	6.00			T1+T2+T3+T4		18.00		
ALCANZADA	4.00	5.00	0.00	0.00	T1+T2+T3+T4		9.00		
PORCENTAJE ALCANZADO TRIMESTRAL	100.00	83.33	0.00	0.00	PORCENTAJE ALCANZADO ANUAL		50.00		

PORCENTAJE DE CUMPLIMIENTO ALCANZADO EN EL TRIMESTRE: 27.78 %

JEFE ADMINISTRATIVO
C.P. MARICARMEN RAMÍREZ CASTELLANOS
JEFA DEL DEPARTAMENTO ADMINISTRATIVO

TITULAR DE LA DEPENDENCIA/ENTIDAD
MTRO. IGNACIO PAREJA AMADOR
DIRECTOR GENERAL



GOBIERNO DEL ESTADO
DE OAXACA

Oaxaca
JUNTOS CONSTRUIMOS EL CAMBIO



DIGEPO
Dirección General
de Población de
Oaxaca

PROGRAMAS Y PROYECTOS DE INVERSION

NO APLICA



GOBIERNO DEL ESTADO
DE OAXACA

RELACION DE BIENES INMUEBLES QUE COMPONEN EL PATRIMONIO

DEL 01 DE ENERO AL 30 DE JUNIO DE 2019

(Pesos)

CUENTA	DESCRIPCIÓN DEL BIEN	Saldo Final
12310	TERRENOS	0
12330	EDIFICIOS NO RESIDENCIALES	0
12351	EDIFICACIÓN HABITACIONAL EN PROCESO	0
12352	EDIFICACIÓN NO HABITACIONAL EN PROCESO	0
12353	CONSTRUCCIÓN DE OBRAS PARA EL ABASTECIMIENTO DE AGUA, PETRÓLEO, GAS, ELECTRICIDAD Y TELECOMUNICACION	0
12354	DIVISIÓN DE TERRENOS Y CONSTRUCCIÓN DE OBRAS DE URBANIZACIÓN EN PROCESO	0
12355	CONSTRUCCIÓN DE VÍAS DE COMUNICACIÓN EN PROCESO	0
12356	OTRAS CONSTRUCCIONES DE INGENIERÍA CIVIL U OBRA PESADA EN PROCESO	0
12357	INSTALACIONES Y EQUIPAMIENTO EN CONSTRUCCIONES EN PROCESO	0
12359	TRABAJOS DE ACABADOS EN EDIFICACIONES Y OTROS TRABAJOS ESPECIALIZADOS EN PROCESO	0
12361	EDIFICACIÓN HABITACIONAL EN PROCESO	0
12362	EDIFICACIÓN NO HABITACIONAL EN PROCESO	0
12363	CONSTRUCCIÓN DE OBRAS PARA EL ABASTECIMIENTO DE AGUA, PETRÓLEO, GAS, ELECTRICIDAD Y TELECOMUNICACION	0
12364	DIVISIÓN DE TERRENOS Y CONSTRUCCIÓN DE OBRAS DE URBANIZACIÓN	0
12365	CONSTRUCCIÓN DE VÍAS DE COMUNICACIÓN EN PROCESO	0
12366	OTRAS CONSTRUCCIONES DE INGENIERÍA CIVIL U OBRA PESADA EN PROCESO	0
12367	INSTALACIONES Y EQUIPAMIENTO EN CONSTRUCCIONES EN PROCESO	0
12369	TRABAJOS DE ACABADOS EN EDIFICACIONES Y OTROS TRABAJOS ESPECIALIZADOS EN PROCESO	0
12390	OTROS BIENES INMUEBLES	0
	SUMA TOTAL:	0



GOBIERNO DEL ESTADO
DE OAXACA

RELACION DE BIENES MUEBLES QUE COMPONEN EL PATRIMONIO
DEL 01 DE ENERO AL 30 DE JUNIO DE 2019
(Pesos)

CUENTA	DESCRIPCIÓN DEL BIEN	Saldo Final
12411	MUEBLES DE OFICINA Y ESTANTERÍA	93,907.00
12412	MUEBLES, EXCEPTO DE OFICINA Y ESTANTERÍA	0
12413	EQUIPO DE CÓMPUTO Y DE TECNOLOGÍAS DE LA INFORMACIÓN	142,475.00
12419	OTROS MOBILIARIOS Y EQUIPOS DE ADMINISTRACIÓN	0
12421	EQUIPOS Y APARATOS AUDIOVISUALES	3,200.00
12422	APARATOS DEPORTIVOS	0
12423	CÁMARAS FOTOGRÁFICAS Y DE VIDEO	2,900.00
12429	OTRO MOBILIARIO Y EQUIPO EDUCACIONAL Y RECREATIVO	0
12431	EQUIPO MÉDICO Y DE LABORATORIO	0
12432	INSTRUMENTAL MÉDICO Y DE LABORATORIO	0
12441	AUTOMÓVILES Y CAMIONES	356,400.00
12443	EQUIPO AEROSPAECIAL	0
12445	EMBARCACIONES	0
12449	OTROS EQUIPOS DE TRANSPORTE	0
12450	EQUIPO DE DEFENSA Y SEGURIDAD	0
12461	MAQUINARIA Y EQUIPO AGROPECUARIO	0
12462	MAQUINARIA Y EQUIPO INDUSTRIAL	0
12463	MAQUINARIA Y EQUIPO DE CONSTRUCCIÓN	0
12464	SISTEMAS DE AIRE ACONDICIONADO, CALEFACCIÓN Y DE REFRIGERACIÓN INDUSTRIAL Y COMERCIAL	0
12465	EQUIPO DE COMUNICACIÓN Y TELECOMUNICACIÓN	0
12466	EQUIPOS DE GENERACIÓN ELÉCTRICA, APARATOS Y ACCESORIOS ELÉCTRICOS	0
12467	HERRAMIENTAS Y MÁQUINAS-HERRAMIENTA	0
12469	OTROS EQUIPOS	0
12471	BIENES ARTISTICOS, CULTURALES Y CIENTIFICOS	0
12483	AVES	0
12484	OVINOS Y CAPRINOS	0
12486	EQUINOS	0
12487	ESPECIES MENORES Y DE ZOOLOGICO	0
12488	ÁRBOLES Y PLANTAS	0
12489	OTROS ACTIVOS BIOLÓGICOS	0
	SUMA TOTAL:	598,882.00

“Segundo Informe Trimestral Enero – Junio del Ejercicio 2019”



GOBIERNO DEL ESTADO
DE OAXACA



DIGEPO
Dirección General
de Población de
Oaxaca

RELACION DE CUENTAS BANCARIAS PRODUCTIVAS ESPECIFICAS
DEL 01 DE ENERO AL 30 DE JUNIO DE 2019

FONDO, PROGRAMA O CONVENIO	DATOS DE LA CUENTA BANCARIA		
	INSTITUCION BANCARIA	NUMERO DE CUENTA	FECHA DE APERTURA

NO APLICA



GOBIERNO DEL ESTADO
DE OAXACA

Oaxaca
JUNTOS CONSTRUIMOS EL CAMBIO



DIGEPO
Dirección General
de Población de
Oaxaca

RELACION DE ESQUEMAS BURSATILES Y COBERTURAS FINANCIERAS

NO APLICA



GOBIERNO DEL ESTADO
DE OAXACA



DIGEPO
Dirección General
de Población de
Oaxaca

Montos pagados por ayudas y subsidios
DEL 01 DE ENERO AL 30 DE JUNIO DE 2019

Concepto	Ayuda	Subsidio	Sector (económico o social)	Beneficiario	CURP	RFC	Monto Pagado

NO APLICA

DIRECCIÓN GENERAL DE POBLACION DE OAXACA
Estado de Situación Financiera Detallado - LDF
Al 30 de junio de 2019 y al 31 de diciembre de 2018
(PESOS)

Concepto	30 de junio de 2019	31 de diciembre de 2018	Concepto	30 de junio de 2019	31 de diciembre de 2018
ACTIVO			PASIVO		
Activo Circulante			Pasivo Circulante		
Efectivo y Equivalentes	31,586	88,783	Cuentas por Pagar a Corto Plazo	250,089	284,849
Efectivo	0	0	Servicios Personales por Pagar a Corto Plazo	0	0
Bancos/Tesorería	0	0	Proveedores por Pagar a Corto Plazo	0	0
Bancos/Dependencias y Otros	31,586	88,783	Contratistas por Obras Públicas por Pagar a Corto Plazo	0	0
Inversiones Temporales (Hasta 3 meses)	0	0	Participaciones y Aportaciones por Pagar a Corto Plazo	0	0
Fondos con Afectación Específica	0	0	Transferencias Otorgadas por Pagar a Corto Plazo	144,165	217,859
Depósitos de Fondos de Terceros en Garantía y/o Administración	0	0	Intereses, Comisiones y Otros Gastos de la Deuda Pública por Pagar a Corto Plazo	0	0
Otros Efectivos y Equivalentes	0	0	Retenciones y Contribuciones por Pagar a Corto Plazo	73,437	64,405
Derechos a Recibir Efectivo o Equivalentes	218,503	196,066	Devoluciones de la Ley de Ingresos por Pagar a Corto Plazo	0	0
Inversiones Financieras de Corto Plazo	0	0	Otras Cuentas por Pagar a Corto Plazo	32,487	2,585
Cuentas por Cobrar a Corto Plazo	0	0	Documentos por Pagar a Corto Plazo	0	0
Deudores Diversos por Cobrar a Corto Plazo	218,503	196,066	Documentos Comerciales por Pagar a Corto Plazo	0	0
Ingresos por Recuperar a Corto Plazo	0	0	Documentos con Contratistas por Obras Públicas por Pagar a Corto Plazo	0	0
Deudores por Anticipos de la Tesorería a Corto Plazo	0	0	Otros Documentos por Pagar a Corto Plazo	0	0
Préstamos Otorgados a Corto Plazo	0	0	Porción a Corto Plazo de la Deuda Pública a Largo Plazo	0	0
Otros Derechos a Recibir Efectivo o Equivalentes a Corto Plazo	0	0	Porción a Corto Plazo de la Deuda Pública	0	0
Derechos a Recibir Bienes o Servicios	0	0	Porción a Corto Plazo de Arrendamiento Financiero	0	0
Anticipo a Proveedores por Adquisición de Bienes y Prestación de Servicios a Corto Plazo	0	0	Títulos y Valores a Corto Plazo	0	0
Anticipo a Proveedores por Adquisición de Bienes Inmuebles y Muebles a Corto Plazo	0	0	Pasivos Diferidos a Corto Plazo	0	0
Anticipo a Proveedores por Adquisición de Bienes Intangibles a Corto Plazo	0	0	Ingresos Cobrados por Adelantado a Corto Plazo	0	0
Anticipo a Contratistas por Obras Públicas a Corto Plazo	0	0	Intereses Cobrados por Adelantado a Corto Plazo	0	0
Otros Derechos a Recibir Bienes o Servicios a Corto Plazo	0	0	Otros Pasivos Diferidos a Corto Plazo	0	0
Inventarios	0	0	Fondos y Bienes de Terceros en Garantía y/o Administración a Corto Plazo	0	0
Inventario de Mercancías para Venta	0	0	Fondos en Garantía a Corto Plazo	0	0
Inventario de Mercancías Terminadas	0	0	Fondos en Administración a Corto Plazo	0	0
Inventario de Mercancías en Proceso de Elaboración	0	0	Fondos Contingentes a Corto Plazo	0	0
Inventario de Materias Primas, Materiales y Suministros para Producción	0	0	Fondos de Fideicomisos, Mandatos y Contratos Análogos a Corto Plazo	0	0
Bienes en Tránsito	0	0	Otros Fondos de Terceros en Garantía y/o Administración a Corto Plazo	0	0
Almacenes	0	0	Valores y Bienes en Garantía a Corto Plazo	0	0
Estimación por Pérdida o Deterioro de Activos Circulantes	0	0	Provisiones a Corto Plazo	0	0
Estimaciones para Cuentas Incobrables por Derechos a Recibir Efectivo o Equivalentes	0	0	Provisión para Demandas y Juicios a Corto Plazo	0	0
Estimación por Deterioro de Inventarios	0	0	Provisión para Contingencias a Corto Plazo	0	0
Otros Activos Circulantes	0	0	Otras Provisiones a Corto Plazo	0	0
Valores en Garantía	0	0	Otros Pasivos a Corto Plazo	0	0
Bienes en Garantía (excluye depósitos de fondos)	0	0	Ingresos por Clasificar	0	0
Bienes Derivados de Embargos, Decomisos, Aseguramientos y Dación en Pago	0	0	Recaudación por Participar	0	0
Adquisición con Fondos de Terceros	0	0	Otros Pasivos Circulantes	0	0
Total de Activos Circulantes	250,089	284,849	Total de Pasivos Circulantes	250,089	284,849
Activo No Circulante			Pasivo No Circulante		
Inversiones Financieras a Largo Plazo	0	0	Cuentas por Pagar a Largo Plazo	0	0
Derechos a Recibir Efectivo o Equivalentes a Largo Plazo	0	0	Documentos por Pagar a Largo Plazo	0	0
Bienes Inmuebles, Infraestructura y Construcciones en Proceso	0	0	Deuda Pública a Largo Plazo	0	0
Bienes Muebles	598,882	598,882	Pasivos Diferidos a Largo Plazo	0	0
Activos Intangibles	0	0	Fondos y Bienes de Terceros en Garantía y/o en Administración a Largo Plazo	0	0
Depreciación, Deterioro y Amortización Acumulada de Bienes	147,763	-98509	Provisiones a Largo Plazo	0	0
Activos Diferidos	0	0	Total de Pasivos No Circulantes		
Estimación por Pérdida o Deterioro de Activos no Circulantes	0	0	Total del Pasivo	250,089	284,849
Otros Activos no Circulantes	0	0	HACIENDA PÚBLICA/PATRIMONIO		
Total de Activos No Circulantes	451,119	500,373	Hacienda Pública/Patrimonio Contribuido	61,820	61,820
Total del Activo	701,208	785,222	Aportaciones	0	0
			Donaciones de Capital	0	0
			Actualización de la Hacienda Pública/Patrimonio	61,820	61,820
			Hacienda Pública/Patrimonio Generado	389,299	438,553
			Resultados del Ejercicio (Ahorro/ Desahorro)	49,254	98,509
			Resultados de Ejercicios Anteriores	438,553	537,062
			Revalúos	0	0
			Reservas	0	0
			Rectificaciones de Resultados de Ejercicios Anteriores	0	0
			Exceso o Insuficiencia en la Actualización de la Hacienda Pública/Patrimonio		
			Resultado por Posición Monetaria	0	0
			Resultado por Tenencia de Activos no Monetarios	0	0
			Total Hacienda Pública/Patrimonio	451,119	500,373
			Total del Pasivo y Hacienda Pública/Patrimonio	701,208	785,222

DIRECCIÓN GENERAL DE POBLACIÓN DE OAXACA Balance Presupuestario - LDF Del 1 de enero al 30 de junio de 2019 (PESOS)			
Concepto	Estimado/ Aprobado	Devengado	Recaudado/ Pagado
A. Ingresos Totales (A = A1+A2+A3)	2,088,032	2,342,638	2,289,538
A1. Ingresos de Libre Disposición	2,088,032	2,342,638	2,289,538
A2. Transferencias Federales Etiquetadas	0	0	0
A3. Financiamiento Neto	0	0	0
B. Egresos Presupuestarios¹ (B = B1+B2)	0	0	0
B1. Gasto No Etiquetado (sin incluir Amortización de la Deuda Pública)	0	0	0
B2. Gasto Etiquetado (sin incluir Amortización de la Deuda Pública)	0	0	0
C. Remanentes del Ejercicio Anterior (C = C1 + C2)	0	0	0
C1. Remanentes de Ingresos de Libre Disposición aplicados en el periodo	0	0	0
C2. Remanentes de Transferencias Federales Etiquetadas aplicados en el periodo	0	0	0
I. Balance Presupuestario (I = A - B + C)	0	0	0
II. Balance Presupuestario sin Financiamiento Neto (II = I - A3)	0	0	0
III. Balance Presupuestario sin Financiamiento Neto y sin Remanentes del Ejercicio Anterior (III= II - C)	0	0	0

Concepto	Aprobado	Devengado	Pagado
E. Intereses, Comisiones y Gastos de la Deuda (E = E1+E2)	0	0	0
E1. Intereses, Comisiones y Gastos de la Deuda con Gasto No Etiquetado	0	0	0
E2. Intereses, Comisiones y Gastos de la Deuda con Gasto Etiquetado	0	0	0
IV. Balance Primario (IV = III + E)	0	0	0

Concepto	Estimado/ Aprobado	Devengado	Recaudado/ Pagado
F. Financiamiento (F = F1 + F2)	0	0	0
F1. Financiamiento con Fuente de Pago de Ingresos de Libre Disposición	0	0	0
F2. Financiamiento con Fuente de Pago de Transferencias Federales Etiquetadas	0	0	0
G. Amortización de la Deuda (G = G1 + G2)	0	0	0
G1. Amortización de la Deuda Pública con Gasto No Etiquetado	0	0	0
G2. Amortización de la Deuda Pública con Gasto Etiquetado	0	0	0
A3. Financiamiento Neto (A3 = F - G)	0	0	0

Concepto	Estimado/ Aprobado	Devengado	Recaudado/ Pagado
A1. Ingresos de Libre Disposición	2,088,032	2,342,638	2,289,538
A3.1 Financiamiento Neto con Fuente de Pago de Ingresos de Libre Disposición (A3.1 = F1 - G1)	0	0	0
F1. Financiamiento con Fuente de Pago de Ingresos de Libre Disposición	0	0	0
G1. Amortización de la Deuda Pública con Gasto No Etiquetado	0	0	0
B1. Gasto No Etiquetado (sin incluir Amortización de la Deuda Pública)	0	0	0
C1. Remanentes de Ingresos de Libre Disposición aplicados en el periodo	0	0	0
V. Balance Presupuestario de Recursos Disponibles (V = A1 + A3.1 - B1 + C1)	0	0	0
VI. Balance Presupuestario de Recursos Disponibles sin Financiamiento Neto (VI = V - A3.1)	0	0	0

Concepto	Estimado/ Aprobado	Devengado	Recaudado/ Pagado
A2. Transferencias Federales Etiquetadas	0	0	0
A3.2 Financiamiento Neto con Fuente de Pago de Transferencias Federales Etiquetadas (A3.2 = F2 - G2)	0	0	0
F2. Financiamiento con Fuente de Pago de Transferencias Federales Etiquetadas	0	0	0
G2. Amortización de la Deuda Pública con Gasto Etiquetado	0	0	0
B2. Gasto Etiquetado (sin incluir Amortización de la Deuda Pública)	0	0	0
C2. Remanentes de Transferencias Federales Etiquetadas aplicados en el periodo	0	0	0
VII. Balance Presupuestario de Recursos Etiquetados (VII = A2 + A3.2 - B2 + C2)	0	0	0
VIII. Balance Presupuestario de Recursos Etiquetados sin Financiamiento Neto (VIII = VII - A3.2)	0	0	0

DIRECCIÓN GENERAL DE POBLACIÓN DE OAXACA						
Estado Analítico de Ingreso Detallado - LDF						
Del 1 de enero al 30 de junio de 2019						
(PESOS)						
Concepto	Ingreso					Diferencia
	Estimado	Ampliaciones/ (Reducciones)	Modificado	Devengado	Recaudado	
Ingresos de Libre Disposición	0	0	0	0	0	0
A. Impuestos	0	0	0	0	0	0
B. Cuotas y Aportaciones de Seguridad Social	0	0	0	0	0	0
C. Contribuciones de Mejoras	0	0	0	0	0	0
D. Derechos	0	0	0	0	0	0
E. Productos	0	0	0	0	0	0
F. Aprovechamientos	0	0	0	0	0	0
G. Ingresos por Ventas de Bienes y Servicios	0	0	0	0	0	0
H. Participaciones (H=h1+h2+h3+h4+h5+h6+h7+h8+h9+h10+h11)	0	0	0	0	0	0
h1) Fondo General de Participaciones	0	0	0	0	0	0
h2) Fondo de Fomento Municipal	0	0	0	0	0	0
h3) Fondo de Fiscalización y Recaudación	0	0	0	0	0	0
h4) Fondo de Compensación	0	0	0	0	0	0
h5) Fondo de Extracción de Hidrocarburos	0	0	0	0	0	0
h6) Impuesto Especial Sobre Producción y Servicios	0	0	0	0	0	0
h7) 0.135% de la Recaudación Federal Participable	0	0	0	0	0	0
h8) 3.17% Sobre Extracción de Petróleo	0	0	0	0	0	0
h9) Gasolinas y Diésel	0	0	0	0	0	0
h10) Fondo del Impuesto Sobre la Renta	0	0	0	0	0	0
h11) Fondo de Estabilización de los Ingresos de las Entidades Federativas	0	0	0	0	0	0
I. Incentivos Derivados de la Colaboración Fiscal (I=i1+i2+i3+i4+i5)	0	0	0	0	0	0
i1) Tenencia o Uso de Vehículos	0	0	0	0	0	0
i2) Fondo de Compensación ISAN	0	0	0	0	0	0
i3) Impuesto Sobre Automóviles Nuevos	0	0	0	0	0	0
i4) Fondo de Compensación de Repechos-Intermedios	0	0	0	0	0	0
i5) Otros Incentivos Económicos	0	0	0	0	0	0
J. Transferencias	2,088,032	268,610	2,356,642	2,342,638	2,289,538	14,005
K. Convenios	0	0	0	0	0	0
k1) Otros Convenios y Subsidios	0	0	0	0	0	0
L. Otros Ingresos de Libre Disposición (L=l1+l2)	0	0	0	0	0	0
l1) Participaciones en Ingresos Locales	0	0	0	0	0	0
l2) Otros Ingresos de Libre Disposición	0	0	0	0	0	0
I. Total de Ingresos de Libre Disposición (I=A+B+C+D+E+F+G+H+I+J+K+L)	0	0	0	0	0	0
Ingresos Excedentes de Ingresos de Libre Disposición	0	0	0	0	0	0
Transferencias Federales Etiquetadas	0	0	0	0	0	0
A. Aportaciones (A=a1+a2+a3+a4+a5+a6+a7+a8)	0	0	0	0	0	0
a1) Fondo de Aportaciones para la Nómina Educativa y Gasto Operativo	0	0	0	0	0	0
a2) Fondo de Aportaciones para los Servicios de Salud	0	0	0	0	0	0
a3) Fondo de Aportaciones para la Infraestructura Social	0	0	0	0	0	0
a4) Fondo de Aportaciones para el Fortalecimiento de los Municipios y de las Demarcaciones Territoriales del Distrito Federal	0	0	0	0	0	0
a5) Fondo de Aportaciones Múltiples	0	0	0	0	0	0
a6) Fondo de Aportaciones para la Educación Tecnológica y de Adultos	0	0	0	0	0	0
a7) Fondo de Aportaciones para la Seguridad Pública de los Estados y del Distrito Federal	0	0	0	0	0	0
a8) Fondo de Aportaciones para el Fortalecimiento de las Entidades Federativas	0	0	0	0	0	0
B. Convenios (B=b1+b2+b3+b4)	0	0	0	0	0	0
b1) Convenios de Protección Social en Salud	0	0	0	0	0	0
b2) Convenios de Descentralización	0	0	0	0	0	0
b3) Convenios de Reasignación	0	0	0	0	0	0
b4) Otros Convenios y Subsidios	0	0	0	0	0	0
C. Fondos Distintos de Aportaciones (C=c1+c2)	0	0	0	0	0	0
c1) Fondo para Entidades Federativas y Municipios Productores de Hidrocarburos	0	0	0	0	0	0
c2) Fondo Minero	0	0	0	0	0	0
D. Transferencias, Subsidios y Subvenciones, y Pensiones y Jubilaciones	0	0	0	0	0	0
E. Otras Transferencias Federales Etiquetadas	0	0	0	0	0	0
II. Total de Transferencias Federales Etiquetadas (II = A + B + C + D + E)	0	0	0	0	0	0
III. Ingresos Derivados de Financiamientos (III = A)	0	0	0	0	0	0
A. Ingresos Derivados de Financiamientos	0	0	0	0	0	0
IV. Total de Ingresos (IV = I + II + III)	0	0	0	0	0	0
Datos Informativos	0	0	0	0	0	0
1. Ingresos Derivados de Financiamientos con Fuente de Pago de Ingresos de Libre Disposición	0	0	0	0	0	0
2. Ingresos Derivados de Financiamientos con Fuente de Pago de Transferencias Federales Etiquetadas	0	0	0	0	0	0
3. Ingresos Derivados de Financiamientos (3 = 1 + 2)	0	0	0	0	0	0

DIRECCIÓN GENERAL DE POBLACIÓN DE OAXACA Informe Analítico de la Deuda Pública y Otros Pasivos - LDF Del 1 de enero al 30 de junio de 2019 (PESOS)							
Denominación de la Deuda Pública y Otros Pasivos	Saldo al 31 de diciembre de 20XN-1 (d)	Disposiciones del Periodo (e)	Amortizaciones del Periodo (f)	Revaluaciones, Reclasificaciones y Otros Ajustes (g)	Saldo Final del Periodo (h) h=d+e-f+g	Pago de Intereses del Periodo (i)	Pago de Comisiones y demás costos asociados durante el Periodo (j)
1. Deuda Pública (1=A+B) A. Corto Plazo (A=a1+a2+a3) a1) Instituciones de Crédito a2) Títulos y Valores a3) Arrendamientos Financieros B. Largo Plazo (B=b1+b2+b3) b1) Instituciones de Crédito b2) Títulos y Valores b3) Arrendamientos Financieros							
2. Otros Pasivos							
3. Total de la Deuda Pública y Otros Pasivos (3=1+2)							
4. Deuda Contingente ¹ (Informativo) A. Deuda Contingente 1 B. Deuda Contingente 2 C. Deuda Contingente XX							
5. Valor de Instrumentos Bono Cupón Cero ² (Informativo) A. Instrumento Bono Cupón Cero 1 B. Instrumento Bono Cupón Cero 2 C. Instrumento Bono Cupón Cero XX							

¹ Se refiere a cualquier Financiamiento sin fuente o garantía de pago definida, que sea asumido de manera solidaria o subsidiaria por las Entidades Federativas con sus Municipios, organismos descentralizados y empresas de participación estatal mayoritaria y fideicomisos, locales o municipales, y por los Municipios con sus respectivos organismos descentralizados y empresas de participación municipal mayoritaria.

² Se refiere al valor del Bono Cupón Cero que respalda el pago de los créditos en el mismo (Activo).

Obligaciones a Corto Plazo (k)	Monto Contratado (l)	Plazo Pactado (m)	Tasa de Interés (n)	Comisiones y Costos Relacionados (o)	Tasa Efectiva (p)
6. Obligaciones a Corto Plazo (Informativo) A. Crédito 1 B. Crédito 2 C. Crédito XX					

DIRECCIÓN GENERAL DE POBLACIÓN DE OAXACA Informe Anual de Obligaciones Diferentes de Financiamiento - IDF Del 1 de enero al 31 de junio de 2013 (PESOS)										
Descripción de las Obligaciones Diferentes de Financiamiento (a)	Fecha del Contrato (d)	Fecha de inicio de operación del proyecto (e)	Fecha de vencimiento (f)	Monto de la inversión pactado (g)	Plazo pactado (h)	Monto promedio mensual del pago de la contraprestación (i)	Monto promedio mensual del pago de la contraprestación correspondiente al pago de inversión (j)	Monto pagado de la inversión al 30 de septiembre de 2013 (k)	Monto pagado de la inversión actualizado al 30 de septiembre de 2013 (l)	Saldo pendiente por pagar de la inversión al 30 de septiembre de 2013 (m = g - l)
A. Asociaciones Público Privadas (APP) (A=a+b+c+d)										
a) APP 1										
b) APP 2										
c) APP 3										
d) APP 4										
B. Otros Instrumentos (O=1+2+3+4)										
1) Otro Instrumento 1										
2) Otro Instrumento 2										
3) Otro Instrumento 3										
4) Otro Instrumento 4										
C. Total de Obligaciones Diferentes de Financiamiento (C=A+B)										

No aplica

DIRECCIÓN GENERAL DE POBLACIÓN DE OAXACA
Estado Analítico del Ejercicio del Presupuesto de Egresos Detallado - LDF
Clasificación por Objeto del Gasto (Capítulo y Concepto)
Del 1 de enero al 30 de junio de 2019
(PESOS)

Concepto	Egresos					Subejercicio
	Aprobado	Ampliaciones/ (Reducciones)	Modificado	Devengado	Pagado	
I. Gasto No Etiquetado (I=A+B+C+D+E+F+G+H+I)	2,088,032	268,610	2,356,642	2,342,638	2,289,538	14,005
A. Servicios Personales (A=a1+a2+a3+a4+a5+a6+a7)	0	0	0	0	0	0
a1) Remuneraciones al Personal de Carácter Permanente	0	0	0	0	0	0
a2) Remuneraciones al Personal de Carácter Transitorio	0	0	0	0	0	0
a3) Remuneraciones Adicionales y Especiales	0	0	0	0	0	0
a4) Seguridad Social	0	0	0	0	0	0
a5) Otras Prestaciones Sociales y Económicas	0	0	0	0	0	0
a6) Previsiones	0	0	0	0	0	0
a7) Pago de Estímulos a Servidores Públicos	0	0	0	0	0	0
B. Materiales y Suministros (B=b1+b2+b3+b4+b5+b6+b7+b8+b9)	0	0	0	0	0	0
b1) Materiales de Administración, Emisión de Documentos y Artículos Oficiales	0	0	0	0	0	0
b2) Alimentos y Utensilios	0	0	0	0	0	0
b3) Materias Primas y Materiales de Producción y Comercialización	0	0	0	0	0	0
b4) Materiales y Artículos de Construcción y de Reparación	0	0	0	0	0	0
b5) Productos Químicos, Farmacéuticos y de Laboratorio	0	0	0	0	0	0
b6) Combustibles, Lubricantes y Aditivos	0	0	0	0	0	0
b7) Vestuario, Blancos, Prendas de Protección y Artículos Deportivos	0	0	0	0	0	0
b8) Materiales y Suministros Para Seguridad	0	0	0	0	0	0
b9) Herramientas, Refacciones y Accesorios Menores	0	0	0	0	0	0
C. Servicios Generales (C=c1+c2+c3+c4+c5+c6+c7+c8+c9)	0	0	0	0	0	0
c1) Servicios Básicos	0	0	0	0	0	0
c2) Servicios de Arrendamiento	0	0	0	0	0	0
c3) Servicios Profesionales, Científicos, Técnicos y Otros Servicios	0	0	0	0	0	0
c4) Servicios Financieros, Bancarios y Comerciales	0	0	0	0	0	0
c5) Servicios de Instalación, Reparación, Mantenimiento y Conservación	0	0	0	0	0	0
c6) Servicios de Comunicación Social y Publicidad	0	0	0	0	0	0
c7) Servicios de Traslado y Viáticos	0	0	0	0	0	0
c8) Servicios Oficiales	0	0	0	0	0	0
c9) Otros Servicios Generales	0	0	0	0	0	0
D. Transferencias, Asignaciones, Subsidios y Otras Ayudas (D=d1+d2+d3+d4+d5+d6+d7+d8+d9)	2,088,032	268,610	2,356,642	2,342,638	2,289,538	14,005
d1) Transferencias Internas y Asignaciones al Sector Público	2,088,032	268,610	2,356,642	2,342,638	2,289,538	14,005
d2) Transferencias al Resto del Sector Público	0	0	0	0	0	0
d3) Subsidios y Subvenciones	0	0	0	0	0	0
d4) Ayudas Sociales	0	0	0	0	0	0
d5) Pensiones y Jubilaciones	0	0	0	0	0	0
d6) Transferencias a Fideicomisos, Mandatos y Otros Análogos	0	0	0	0	0	0
d7) Transferencias a la Seguridad Social	0	0	0	0	0	0
d8) Donativos	0	0	0	0	0	0
d9) Transferencias al Exterior	0	0	0	0	0	0
E. Bienes Muebles, Inmuebles e Intangibles (E=e1+e2+e3+e4+e5+e6+e7+e8+e9)	0	0	0	0	0	0
e1) Mobiliario y Equipo de Administración	0	0	0	0	0	0
e2) Mobiliario y Equipo Educativo y Recreativo	0	0	0	0	0	0
e3) Equipo e Instrumental Médico y de Laboratorio	0	0	0	0	0	0
e4) Vehículos y Equipo de Transporte	0	0	0	0	0	0
e5) Equipo de Defensa y Seguridad	0	0	0	0	0	0
e6) Maquinaria, Otros Equipos y Herramientas	0	0	0	0	0	0
e7) Activos Biológicos	0	0	0	0	0	0
e8) Bienes Inmuebles	0	0	0	0	0	0
e9) Activos Intangibles	0	0	0	0	0	0
F. Inversión Pública (F=f1+f2+f3)	0	0	0	0	0	0
f1) Obra Pública en Bienes de Dominio Público	0	0	0	0	0	0
f2) Obra Pública en Bienes Propios	0	0	0	0	0	0
f3) Proyectos Productivos y Acciones de Fomento	0	0	0	0	0	0
G. Inversiones Financieras y Otras Provisiones (G=g1+g2+g3+g4+g5+g6+g7)	0	0	0	0	0	0
g1) Inversiones Para el Fomento de Actividades Productivas	0	0	0	0	0	0
g2) Acciones y Participaciones de Capital	0	0	0	0	0	0
g3) Compra de Títulos y Valores	0	0	0	0	0	0
g4) Concesión de Préstamos	0	0	0	0	0	0
g5) Inversiones en Fideicomisos, Mandatos y Otros Análogos	0	0	0	0	0	0
Fideicomiso de Desastres Naturales (Informativo)	0	0	0	0	0	0
g6) Otras Inversiones Financieras	0	0	0	0	0	0
g7) Provisiones para Contingencias y Otras Erogaciones Especiales	0	0	0	0	0	0
H. Participaciones y Aportaciones (H=h1+h2+h3)	0	0	0	0	0	0
h1) Participaciones	0	0	0	0	0	0
h2) Aportaciones	0	0	0	0	0	0
h3) Convenios	0	0	0	0	0	0
I. Deuda Pública (I=i1+i2+i3+i4+i5+i6+i7)	0	0	0	0	0	0
i1) Amortización de la Deuda Pública	0	0	0	0	0	0
i2) Intereses de la Deuda Pública	0	0	0	0	0	0
i3) Comisiones de la Deuda Pública	0	0	0	0	0	0
i4) Gastos de la Deuda Pública	0	0	0	0	0	0
i5) Costo por Coberturas	0	0	0	0	0	0
i6) Apoyos Financieros	0	0	0	0	0	0
i7) Adeudos de Ejercicios Fiscales Anteriores (ADEFAS)	0	0	0	0	0	0

Concepto	Egresos					Subejercicio
	Aprobado	Ampliaciones/ (Reducciones)	Modificado	Devengado	Pagado	
II. Gasto Etiquetado (II=A+B+C+D+E+F+G+H+I)	0	0	0	0	0	0
A. Servicios Personales (A=a1+a2+a3+a4+a5+a6+a7)	0	0	0	0	0	0
a1) Remuneraciones al Personal de Carácter Permanente	0	0	0	0	0	0
a2) Remuneraciones al Personal de Carácter Transitorio	0	0	0	0	0	0
a3) Remuneraciones Adicionales y Especiales	0	0	0	0	0	0
a4) Seguridad Social	0	0	0	0	0	0
a5) Otras Prestaciones Sociales y Económicas	0	0	0	0	0	0
a6) Previsiones	0	0	0	0	0	0
a7) Pago de Estímulos a Servidores Públicos	0	0	0	0	0	0
B. Materiales y Suministros (B=b1+b2+b3+b4+b5+b6+b7+b8+b9)	0	0	0	0	0	0
b1) Materiales de Administración, Emisión de Documentos y Artículos Oficiales	0	0	0	0	0	0
b2) Alimentos y Utensilios	0	0	0	0	0	0
b3) Materias Primas y Materiales de Producción y Comercialización	0	0	0	0	0	0
b4) Materiales y Artículos de Construcción y de Reparación	0	0	0	0	0	0
b5) Productos Químicos, Farmacéuticos y de Laboratorio	0	0	0	0	0	0
b6) Combustibles, Lubricantes y Aditivos	0	0	0	0	0	0
b7) Vestuario, Blancos, Prendas de Protección y Artículos Deportivos	0	0	0	0	0	0
b8) Materiales y Suministros Para Seguridad	0	0	0	0	0	0
b9) Herramientas, Refacciones y Accesorios Menores	0	0	0	0	0	0
C. Servicios Generales (C=c1+c2+c3+c4+c5+c6+c7+c8+c9)	0	0	0	0	0	0
c1) Servicios Básicos	0	0	0	0	0	0
c2) Servicios de Arrendamiento	0	0	0	0	0	0
c3) Servicios Profesionales, Científicos, Técnicos y Otros Servicios	0	0	0	0	0	0
c4) Servicios Financieros, Bancarios y Comerciales	0	0	0	0	0	0
c5) Servicios de Instalación, Reparación, Mantenimiento y Conservación	0	0	0	0	0	0
c6) Servicios de Comunicación Social y Publicidad	0	0	0	0	0	0
c7) Servicios de Traslado y Viáticos	0	0	0	0	0	0
c8) Servicios Oficiales	0	0	0	0	0	0
c9) Otros Servicios Generales	0	0	0	0	0	0
D. Transferencias, Asignaciones, Subsidios y Otras Ayudas (D=d1+d2+d3+d4+d5+d6+d7+d8+d9)	0	0	0	0	0	0
d1) Transferencias Internas y Asignaciones al Sector Público	0	0	0	0	0	0
d2) Transferencias al Resto del Sector Público	0	0	0	0	0	0
d3) Subsidios y Subvenciones	0	0	0	0	0	0
d4) Ayudas Sociales	0	0	0	0	0	0
d5) Pensiones y Jubilaciones	0	0	0	0	0	0
d6) Transferencias a Fideicomisos, Mandatos y Otros Análogos	0	0	0	0	0	0
d7) Transferencias a la Seguridad Social	0	0	0	0	0	0
d8) Donativos	0	0	0	0	0	0
d9) Transferencias al Exterior	0	0	0	0	0	0
E. Bienes Muebles, Inmuebles e Intangibles (E=e1+e2+e3+e4+e5+e6+e7+e8+e9)	0	0	0	0	0	0
e1) Mobiliario y Equipo de Administración	0	0	0	0	0	0
e2) Mobiliario y Equipo Educativo y Recreativo	0	0	0	0	0	0
e3) Equipo e Instrumental Médico y de Laboratorio	0	0	0	0	0	0
e4) Vehículos y Equipo de Transporte	0	0	0	0	0	0
e5) Equipo de Defensa y Seguridad	0	0	0	0	0	0
e6) Maquinaria, Otros Equipos y Herramientas	0	0	0	0	0	0
e7) Activos Biológicos	0	0	0	0	0	0
e8) Bienes Inmuebles	0	0	0	0	0	0
e9) Activos Intangibles	0	0	0	0	0	0
F. Inversión Pública (F=f1+f2+f3)	0	0	0	0	0	0
f1) Obra Pública en Bienes de Dominio Público	0	0	0	0	0	0
f2) Obra Pública en Bienes Propios	0	0	0	0	0	0
f3) Proyectos Productivos y Acciones de Fomento	0	0	0	0	0	0
G. Inversiones Financieras y Otras Provisiones (G=g1+g2+g3+g4+g5+g6+g7)	0	0	0	0	0	0
g1) Inversiones Para el Fomento de Actividades Productivas	0	0	0	0	0	0
g2) Acciones y Participaciones de Capital	0	0	0	0	0	0
g3) Compra de Títulos y Valores	0	0	0	0	0	0
g4) Concesión de Préstamos	0	0	0	0	0	0
g5) Inversiones en Fideicomisos, Mandatos y Otros Análogos	0	0	0	0	0	0
Fideicomiso de Desastres Naturales (Informativo)	0	0	0	0	0	0
g6) Otras Inversiones Financieras	0	0	0	0	0	0
g7) Provisiones para Contingencias y Otras Erogaciones Especiales	0	0	0	0	0	0
H. Participaciones y Aportaciones (H=h1+h2+h3)	0	0	0	0	0	0
h1) Participaciones	0	0	0	0	0	0
h2) Aportaciones	0	0	0	0	0	0
h3) Convenios	0	0	0	0	0	0
I. Deuda Pública (I=i1+i2+i3+i4+i5+i6+i7)	0	0	0	0	0	0
i1) Amortización de la Deuda Pública	0	0	0	0	0	0
i2) Intereses de la Deuda Pública	0	0	0	0	0	0
i3) Comisiones de la Deuda Pública	0	0	0	0	0	0
i4) Gastos de la Deuda Pública	0	0	0	0	0	0
i5) Costo por Coberturas	0	0	0	0	0	0
i6) Apoyos Financieros	0	0	0	0	0	0
i7) Adeudos de Ejercicios Fiscales Anteriores (ADEFAS)	0	0	0	0	0	0
III. Total de Egresos (III = I + II)	2,088,032	268,610	2,356,642	2,342,638	2,289,538	14,005

DIRECCIÓN GENERAL DE POBLACIÓN DE OAXACA						
Estado Analítico del Ejercicio del Presupuesto de Egresos Detallado - LDF						
Clasificación Administrativa						
Del 1 de enero al 30 de junio de 2019						
(PESOS)						
Concepto	Egresos					Subejercicio
	Aprobado	Ampliaciones/ (Reducciones)	Modificado	Devengado	Pagado	
I. Gasto No Etiquetado (I=A+B+C+D+E+F+G+H)	2,088,032	268,610	2,356,642	2,342,638	2,289,538	14,005
A.- DIRECCIÓN GENERAL DE POBLACIÓN DE OAXACA	2,088,032	268,610	2,356,642	2,342,638	2,289,538	14,005
II. Gasto Etiquetado (II=A+B+C+D+E+F+G+H)	0	0	0	0	0	0
III. Total de Egresos (III = I + II)	2,088,032	268,610	2,356,642	2,342,638	2,289,538	14,005

DIRECCIÓN GENERAL DE POBLACIÓN DE OAXACA
Estado Analítico del Ejercicio del Presupuesto de Egresos Detallado - LDF
Clasificación Funcional (Finalidad y Función)
Del 1 de enero al 30 de junio de 2019
(PESOS)

Concepto	Egresos					Subejercicio
	Aprobado	Ampliaciones/ (Reducciones)	Modificado	Devengado	Pagado	
I. Gasto No Etiquetado (I=A+B+C+D)	2,088,032	268,610	2,356,642	2,342,638	2,289,538	14,005
A. Gobierno (A=a1+a2+a3+a4+a5+a6+a7+a8)	2,088,032	268,610	2,356,642	2,342,638	2,289,538	14,005
a1) Legislación	0	0	0	0	0	0
a2) Justicia	0	0	0	0	0	0
a3) Coordinación de la Política de Gobierno	0	0	0	0	0	0
a4) Relaciones Exteriores	0	0	0	0	0	0
a5) Asuntos Financieros y Hacendarios	2,088,032	268,610	2,356,642	2,342,638	2,289,538	14,005
a6) Seguridad Nacional	0	0	0	0	0	0
a7) Asuntos de Orden Público y de Seguridad Interior	0	0	0	0	0	0
a8) Otros Servicios Generales	0	0	0	0	0	0
B. Desarrollo Social (B=b1+b2+b3+b4+b5+b6+b7)	0	0	0	0	0	0
b1) Protección Ambiental	0	0	0	0	0	0
b2) Vivienda y Servicios a la Comunidad	0	0	0	0	0	0
b3) Salud	0	0	0	0	0	0
b4) Recreación, Cultura y Otras Manifestaciones Sociales	0	0	0	0	0	0
b5) Educación	0	0	0	0	0	0
b6) Protección Social	0	0	0	0	0	0
b7) Otros Asuntos Sociales	0	0	0	0	0	0
C. Desarrollo Económico (C=c1+c2+c3+c4+c5+c6+c7+c8+c9)	0	0	0	0	0	0
c1) Asuntos Económicos, Comerciales y Laborales en General	0	0	0	0	0	0
c2) Agropecuaria, Silvicultura, Pesca y Caza	0	0	0	0	0	0
c3) Combustibles y Energía	0	0	0	0	0	0
c4) Minería, Manufacturas y Construcción	0	0	0	0	0	0
c5) Transporte	0	0	0	0	0	0
c6) Comunicaciones	0	0	0	0	0	0
c7) Turismo	0	0	0	0	0	0
c8) Ciencia, Tecnología e Innovación	0	0	0	0	0	0
c9) Otras Industrias y Otros Asuntos Económicos	0	0	0	0	0	0
D. Otras No Clasificadas en Funciones Anteriores (D=d1+d2+d3+d4)	0	0	0	0	0	0
d1) Transacciones de la Deuda Pública / Costo Financiero de la Deuda	0	0	0	0	0	0
d2) Transferencias, Participaciones y Aportaciones Entre Diferentes Niveles y Órdenes de Gobierno	0	0	0	0	0	0
d3) Saneamiento del Sistema Financiero	0	0	0	0	0	0
d4) Adeudos de Ejercicios Fiscales Anteriores	0	0	0	0	0	0
II: Gasto Etiquetado (II=A+B+C+D)	0	0	0	0	0	0
A. Gobierno (A=a1+a2+a3+a4+a5+a6+a7+a8)	0	0	0	0	0	0
a1) Legislación	0	0	0	0	0	0
a2) Justicia	0	0	0	0	0	0
a3) Coordinación de la Política de Gobierno	0	0	0	0	0	0
a4) Relaciones Exteriores	0	0	0	0	0	0
a5) Asuntos Financieros y Hacendarios	0	0	0	0	0	0
a6) Seguridad Nacional	0	0	0	0	0	0
a7) Asuntos de Orden Público y de Seguridad Interior	0	0	0	0	0	0
a8) Otros Servicios Generales	0	0	0	0	0	0
B. Desarrollo Social (B=b1+b2+b3+b4+b5+b6+b7)	0	0	0	0	0	0
b1) Protección Ambiental	0	0	0	0	0	0
b2) Vivienda y Servicios a la Comunidad	0	0	0	0	0	0
b3) Salud	0	0	0	0	0	0
b4) Recreación, Cultura y Otras Manifestaciones Sociales	0	0	0	0	0	0
b5) Educación	0	0	0	0	0	0
b6) Protección Social	0	0	0	0	0	0
b7) Otros Asuntos Sociales	0	0	0	0	0	0
C. Desarrollo Económico (C=c1+c2+c3+c4+c5+c6+c7+c8+c9)	0	0	0	0	0	0
c1) Asuntos Económicos, Comerciales y Laborales en General	0	0	0	0	0	0
c2) Agropecuaria, Silvicultura, Pesca y Caza	0	0	0	0	0	0
c3) Combustibles y Energía	0	0	0	0	0	0
c4) Minería, Manufacturas y Construcción	0	0	0	0	0	0
c5) Transporte	0	0	0	0	0	0
c6) Comunicaciones	0	0	0	0	0	0
c7) Turismo	0	0	0	0	0	0
c8) Ciencia, Tecnología e Innovación	0	0	0	0	0	0
c9) Otras Industrias y Otros Asuntos Económicos	0	0	0	0	0	0
D. Otras No Clasificadas en Funciones Anteriores (D=d1+d2+d3+d4)	0	0	0	0	0	0
d1) Transacciones de la Deuda Pública / Costo Financiero de la Deuda	0	0	0	0	0	0
d2) Transferencias, Participaciones y Aportaciones Entre Diferentes Niveles y Órdenes de Gobierno	0	0	0	0	0	0
d3) Saneamiento del Sistema Financiero	0	0	0	0	0	0
d4) Adeudos de Ejercicios Fiscales Anteriores	0	0	0	0	0	0
III. Total de Egresos (III = I + II)	2,088,032	268,610	2,356,642	2,342,638	2,289,538	14,005

DIRECCIÓN GENERAL DE POBLACIÓN DE OAXACA						
Estado Analítico del Ejercicio del Presupuesto de Egresos Detallado - LDF						
Clasificación de Servicios Personales por Categoría						
Del 1 de enero al 30 de junio de 2019						
(PESOS)						
Concepto	Egresos					Subejercicio
	Aprobado	Ampliaciones/ (Reducciones)	Modificado	Devengado	Pagado	
I. Gasto No Etiquetado (I=A+B+C+D+E+F)	1,867,684	274,892	2,142,576	2,142,576	2,142,576	-
A. Personal Administrativo	1,867,684	274,892	2,142,576	2,142,576	2,142,576	-
B. Magisterio	0	0	0	0	0	0
C. Servicios de Salud (C=c1+c2)	0	0	0	0	0	0
c1) Personal Administrativo	0	0	0	0	0	0
c2) Personal Médico, paramédico y afín	0	0	0	0	0	0
D. Seguridad Pública	0	0	0	0	0	0
E. Gastos asociados a la implementación de nuevas leyes federales o reformas a las mismas (E=e1+e2)	0	0	0	0	0	0
e1) Nombre del Programa o Ley 1	0	0	0	0	0	0
e2) Nombre del Programa o Ley 2	0	0	0	0	0	0
F. Sentencias laborales definitivas	0	0	0	0	0	0
II. Gasto Etiquetado (I=A+B+C+D+E+F)	0	0	0	0	0	0
A. Personal Administrativo	0	0	0	0	0	0
B. Magisterio	0	0	0	0	0	0
C. Servicios de Salud (C=c1+c2)	0	0	0	0	0	0
c1) Personal Administrativo	0	0	0	0	0	0
c2) Personal Médico, paramédico y afín	0	0	0	0	0	0
D. Seguridad Pública	0	0	0	0	0	0
E. Gastos asociados a la implementación de nuevas leyes federales o reformas a las mismas (E=e1+e2)	0	0	0	0	0	0
e1) Nombre del Programa o Ley 1	0	0	0	0	0	0
e2) Nombre del Programa o Ley 2	0	0	0	0	0	0
F. Sentencias laborales definitivas	0	0	0	0	0	0
III. Total de Gasto en Servicios Personales (III = I + II)	1,867,684	274,892	2,142,576	2,142,576	2,142,576	-

DIRECCIÓN GENERAL DE POBLACIÓN DE OAXACA Informe sobre Estudios Actuariales - LDF					
	Pensiones y jubilaciones	Salud	Riesgos de trabajo	Invalidez y vida	Otras prestaciones sociales
<p>Tipo de Sistema</p> <p>Prestación laboral o Fondo general para trabajadores del estado o municipio</p> <p>Beneficio definido, Contribución definida o Mixto</p> <p>Población afiliada</p> <p>Activos</p> <p>Edad máxima</p> <p>Edad mínima</p> <p>Edad promedio</p> <p>Pensionados y Jubilados</p> <p>Edad máxima</p> <p>Edad mínima</p> <p>Edad promedio</p> <p>Beneficiarios</p> <p>Promedio de años de servicio (trabajadores activos)</p> <p>Aportación individual al plan de pensión como % del salario</p> <p>Aportación del ente público al plan de pensión como % del salario</p> <p>Crecimiento esperado de los pensionados y jubilados (como %)</p> <p>Crecimiento esperado de los activos (como %)</p> <p>Edad de Jubilación o Pensión</p> <p>Esperanza de vida</p> <p>Ingresos del Fondo</p> <p>Ingresos Anuales al Fondo de Pensiones</p> <p>Nómina anual</p> <p>Activos</p> <p>Pensionados y Jubilados</p> <p>Beneficiarios de Pensionados y Jubilados</p> <p>Monto mensual por pensión</p> <p>Máximo</p> <p>Mínimo</p> <p>Promedio</p> <p>Monto de la reserva</p> <p>Valor presente de las obligaciones</p> <p>Pensiones y Jubilaciones en curso de pago</p> <p>Generación actual</p> <p>Generaciones futuras</p> <p>Valor presente de las contribuciones asociadas a los sueldos futuros (cotización X%)</p> <p>Generación actual</p> <p>Generaciones futuras</p> <p>Valor presente de aportaciones</p> <p>Generación actual</p> <p>Generaciones futuras</p> <p>Otros Ingresos</p> <p>Déficit/superávit actuarial</p> <p>Generación actual</p> <p>Generaciones futuras</p> <p>Periodo de suficiencia</p> <p>Año de descapitalización</p> <p>Tasa de rendimiento</p> <p>Estudio actuarial</p> <p>Año de elaboración del estudio actuarial</p> <p>Empresa que elaboró el estudio actuarial</p>					



GOBIERNO DEL ESTADO
DE OAXACA

HOSPITAL DE LA NIÑEZ OAXAQUEÑA

2do Informe Trimestral
Periodo Enero – Junio del Ejercicio 2019



GOBIERNO DEL ESTADO
DE OAXACA

Oaxaca
JUNTOS CONSTRUIMOS EL CAMBIO



HNO
Hospital de la Niñez
Oaxaqueña

RESULTADOS GENERALES

HOSPITAL DE LA NIÑEZ OAXAQUEÑA

El Hospital de la niñez Oaxaqueña otorga atención médica de alta especialidad pediátrica para atender las necesidades de la población de infantes y jóvenes menores de 18 años en el Estado de Oaxaca. Entre los servicios que se otorgaron se encuentra la atención en consulta externa, para lo cual se cuenta con 29 especialidades, de las cuales 19 son médicas y 10 quirúrgicas.

En el periodo comprendido de abril a junio de 2019, se brindaron 10,203 atenciones médicas especializadas, con un total de días estancia de 4,186; y 701 referencias de pacientes provenientes de todo el Estado.

En el área de hospitalización en el segundo trimestre de 2019 se efectuaron 1,392 egresos hospitalarios y se aplicaron 849 quimioterapias.

Otro de los servicios de gran importancia es la atención en urgencias, contando con 12 espacios disponibles para proporcionar el servicio satisfactoriamente a los pacientes que ameriten hospitalización o críticamente enfermos enviados de todo el sistema de salud del Estado, y también pacientes que acuden en forma espontánea o enviados por médicos particulares, la cantidad de atenciones brindadas en el segundo trimestre de 2019, fue de 969 atenciones.

Laboratorio y Gabinete: se cuentan con un laboratorio clínico, con bacteriología, laboratorio de genética, y se efectúan estudios de histopatología. Durante el año se han efectuado 105,951 estudios de laboratorio clínico, y 90 estudios de patología.


No se realizaron tomografías ya que en esa fecha, no se contaba aún con el equipo. El servicio de Rayos X operó con normalidad, reflejando un acumulado de 1,716 radiografías realizadas a la fecha.

CONCEPTO	EJERCICIO FISCAL 2019	EJERCICIO FISCAL 2018	CONCEPTO	EJERCICIO FISCAL 2019	EJERCICIO FISCAL 2018
ACTIVO			PASIVO		
ACTIVO CIRCULANTE			PASIVO CIRCULANTE		
EFFECTIVO Y EQUIVALENTES	41,726,512	43,834,038	CUENTAS POR PAGAR A CORTO PLAZO	63,709,584	52,050,930
DERECHOS A RECIBIR EFECTIVO O EQUIVALENTES	65,201,635	61,570,076	Total de PASIVO CIRCULANTE	63,709,584	52,050,930
Total de ACTIVO CIRCULANTE	106,928,147	105,404,114	PASIVO NO CIRCULANTE		
ACTIVO NO CIRCULANTE			CUENTAS POR PAGAR A LARGO PLAZO	124,605	124,605
BIENES INMUEBLES, INFRAESTRUCTURA Y CONSTRUCCIONES EN PROCESO	33,776,208	26,238,114	Total de PASIVO NO CIRCULANTE	124,605	124,605
BIENES MUEBLES	36,013,650	28,410,386	TOTAL PASIVO	63,834,189	52,175,535
DEPRECIACIÓN, DETERIORO Y ARMORTIZACIÓN ACUMULADA DE BIENES E INTANGIBLES	-4,048,672	0	HACIENDA PÚBLICA/PATRIMONIO		
Total de ACTIVO NO CIRCULANTE	65,741,186	54,698,501	HACIENDA PÚBLICA/PATRIMONIO CONTRIBUIDO		
			DONACIONES DE CAPITAL	230,560	15,697
			ACTUALIZACIÓN DE LA HACIENDA PÚBLICA/ PATRIMONIO	-9,013,982	-9,013,982
			Total de HACIENDA PÚBLICA/PATRIMONIO CONTRIBUIDO	-8,783,422	-8,998,285
			HACIENDA PÚBLICA/PATRIMONIO GENERADO		
			RESULTADOS DE EJERCICIO (AHORRO/ DESAHORRO)	0	0
			RESULTADOS DE EJERCICIOS ANTERIORES	99,689,607	82,333,334
			REVALÚOS	-2,511,907	0
			Total de HACIENDA PÚBLICA/PATRIMONIO GENERADO	97,177,700	82,333,334
			TOTAL HACIENDA	88,394,277	73,335,049
			Resultados del Ejercicio (Ahorro/Desahorro)	20,440,866	34,592,030
TOTAL DE ACTIVOS	172,669,333	160,102,615	Total de Pasivo y Patrimonio/Hacienda Pública	172,669,333	160,102,615



JEFE DEL DEPTO. DE RECURSOS FINANCIEROS Y MATERIALES

L.A. ANGEL BAÑOS GARNICA




SUBDIRECTOR ADMINISTRATIVO

L.C.P. FIDEL CABRERA VELÁSQUEZ



2016-2022
 HOSPITAL
 DE LA NIÑEZ
 OAXAQUEÑA



DIRECTOR GENERAL

DR. EFRÉN EMMANUEL JAROÚIN GONZÁLEZ

CONCEPTO	EJERCICIO FISCAL 2019	EJERCICIO FISCAL 2018	CONCEPTO	EJERCICIO FISCAL 2019	EJERCICIO FISCAL 2018
INGRESOS Y OTROS BENEFICIOS			GASTOS Y OTRAS PÉRDIDAS		
PARTICIPACIONES, APORTACIONES, CONVENIOS, INCENTIVOS DERIVADOS DE LA COLABORACION FISCAL, FONDOS DISTINGUIDOS	56,057,491	48,580,691	TRANSFERENCIAS, ASIGNACIONES, SUBSIDIOS Y OTRAS AYUDAS	31,567,953	13,988,661
TRANSFERENCIAS, ASIGNACIONES, SUBSIDIOS Y OTRAS AYUDAS	56,057,491	48,580,691	TRANSFERENCIAS INTERNAS Y ASIGNACIONES AL SECTOR PUBLICO	31,567,953	13,988,661
TOTAL DE INGRESOS Y OTROS BENEFICIOS	56,057,491	48,580,691	OTROS GASTOS Y PÉRDIDAS EXTRAORDINARIAS	4,048,672	0
			ESTIMACIONES, DEPRECIACIONES, DETERIOROS, OBSOLESCENCIA Y AMORTIZACIONES	4,048,672	0
			TOTAL DE GASTOS Y OTRAS PERDIDAS	35,616,625	13,988,661
			AHORRO NETO DEL EJERCICIO	20,440,866	34,592,030

JEFE DEL DEPTO. DE RECURSOS FINANCIEROS Y MATERIALES

L.A. ANGEL BAÑOS GARNICA

SUBDIRECTOR ADMINISTRATIVO

M.A. FIDEL CABRERA VELÁSQUEZ



DIRECTOR GENERAL

DR. EFRÉN EMMANUEL JARQUÍN GONZÁLEZ

Concepto	Hacienda Pública/ Patrimonio		Ajustes por Cambios de Valor	Total
	Contribuido	Generado		
		Ejerc. Ant.	Del Ejercicio	
Patrimonio Neto Inicial Ajustado del Ejercicio	1,186,137	0	0	1,186,137
ACTUALIZACIONES DEL PATRIMONIO	1,170,440	0	0	1,170,440
DONACIONES DE CAPITAL	15,697	0	0	15,697
Variaciones de la Hacienda Pública / Patrimonio Neto del Ejercicio	0	0	82,333,334	82,333,334
RESULTADOS DE EJERCICIOS ANTERIORES	0	0	82,333,334	82,333,334
RESULTADOS DEL EJERCICIO (AHORRO/ DESAHORRO)	0	0	0	0
Hacienda Pública / Patrimonio Neto Final del Ejercicio 2018	1,186,137	0	82,333,334	83,519,471
Cambios en la Hacienda Pública / Patrimonio Neto del Ejercicio 2019	-8,967,257	0	0	-8,967,257
DONACIONES DE CAPITAL	46,725	0	0	46,725
ACTUALIZACIONES DEL PATRIMONIO	-9,013,982	0	0	-9,013,982
Variaciones de la Hacienda Pública / Patrimonio Neto del Ejercicio	0	0	99,813,176	99,813,176
REVALÚOS	0	0	-2,511,907	-2,511,907
RESULTADOS DE EJERCICIOS ANTERIORES	0	0	82,333,334	82,333,334
RESULTADOS DEL EJERCICIO (AHORRO/ DESAHORRO)	0	0	19,991,748	19,991,748
Saldo Neto en la Hacienda Pública / Patrimonio 2019	-8,967,257	0	99,813,176	90,845,918

JEFE DEL DEPTO. DE RECURSOS FINANCIEROS Y MATERIALES


L.A. ANGEL BANDOS GARNICA

SUBDIRECTOR ADMINISTRATIVO

M.A. FIDEL CABRERA VELÁSQUEZ

DIRECTOR GENERAL

DR. EFRÉN EMMANUEL JARQUÍN GONZÁLEZ




CONCEPTO	ORIGEN	APLICACIÓN	CONCEPTO	ORIGEN	APLICACIÓN
ACTIVO	6,156,198	18,722,917	PASIVO	11,658,654	0
ACTIVO CIRCULANTE	2,107,527	3,631,560	PASIVO CIRCULANTE	11,658,654	0
EFFECTIVO Y EQUIVALENTES	2,107,527	0	CUENTAS POR PAGAR A CORTO PLAZO	11,658,654	0
DERECHOS A RECIBIR EFECTIVO O EQUIVALENTES	0	3,631,560	PASIVO NO CIRCULANTE	0	0
ACTIVO NO CIRCULANTE	4,048,672	15,091,357	CUENTAS POR PAGAR A LARGO PLAZO	0	0
BIENES INMUEBLES, INFRAESTRUCTURA Y CONSTRUCCIONES EN PROCESO	0	7,488,093	HACIENDA PÚBLICA/PATRIMONIO	17,571,135	2,511,907
BIENES MUEBLES	0	7,603,264	HACIENDA PÚBLICA/PATRIMONIO CONTRIBUIDO	214,863	0
DEPRECIACIÓN, DETERIORO Y ARMORTIZACIÓN ACUMULADA DE BIENES E INTANGIBLES	4,048,672	0	DONACIONES DE CAPITAL	214,863	0
			ACTUALIZACIÓN DE LA HACIENDA PÚBLICA/ PATRIMONIO	0	0
			HACIENDA PÚBLICA/PATRIMONIO GENERADO	17,356,272	2,511,907
			RESULTADOS DE EJERCICIO (AHORRO/ DESAHORRO)	0	0
			RESULTADOS DE EJERCICIOS ANTERIORES	17,356,272	0
			REVALÚOS	0	2,511,907
			RESULTADOS DEL EJERCICIO (AHORRO/DESAHORRO)	7,476,800	0
			TOTALES	36,706,589	2,511,907




JEFE DEL DEPTO. DE RECURSOS FINANCIEROS Y MATERIALES

L.A. ANGEL BAÑOS GARNICA



SUBDIRECTOR ADMINISTRATIVO

L.C.P. FIDEL CABRERA VELÁSQUEZ

DIRECTOR GENERAL

DR. EFRÉN EMMANUEL JARQUÍN GONZÁLEZ



HOSPITAL DE LA NIÑEZ OAXAQUEÑA
ESTADO DE FLUJO DE EFECTIVO
DEL 01 DE ENERO AL 30 DE JUNIO DE 2019
 (EN PESOS)



CTA.	DESCRIPCIÓN	Periodo actual	Periodo anterior
Origen		54,524,335	40,679,397
	Transferencias, Asignaciones y Subsidios y Otras ayudas		
	TRANSFERENCIAS INTERNAS Y ASIGNACIONES AL SECTOR PÚBLICO	56,057,491	48,580,691
	DEUDAS POR ADQUISICIÓN DE BIENES Y CONTRATACIÓN DE SERVICIOS POR PAGAR A CP	0	0
	CONTRATISTA POR OBRAS EN BIENES DE DOMINIO PUBLICO POR PAGAR A C.P.	-5,373,257	0
	TRANSFERENCIAS INTERNAS Y ASIGNACIONES AL SECTOR PÚBLICO	4,734,907	-8,037,706
	RETENCIONES DE IMPUESTOS POR PAGAR A CP	568,388	16,027
	RETENCIONES DEL SISTEMA DE SEGURIDAD SOCIAL POR PAGAR A CP	57,124	6,895
	OTRAS RETENCIONES Y CONTRIBUCIONES POR PAGAR A CP	34,338	5,546
	MINISTRACIONES DE FONDOS POR PAGAR A CP	0	0
	OTRAS CUENTAS POR PAGAR A CP	896,985	-1,062,496
	DONACIONES DE CAPITAL	183,835	0
	ACTUALIZACIONES DEL PATRIMONIO	0	1,170,440
	DESAHORRO)	-19,991,748	-2,725,106
	RESULTADO DE EJERCICIOS ANTERIORES	17,356,272	2,725,106
Aplicación		24,602,016	14,111,985
	OTROS DEUDORES DIVERSOS POR COBRAR A CP	-4,528,506	-1,047,116
	TERRENOS	0	0
	EDIFICIOS NO RESIDENCIALES	0	0
	EDIFICACIÓN NO HABITACIONAL EN PROCESO	0	0
	INSTALACIONES Y EQUIPAMIENTO EN CONSTRUCCIONES EN PROCESO	-9,999,900	0
	MUEBLES DE OFICINA Y ESTANTERÍA	0	0
	EQUIPO DE CÓMPUTO Y DE TECNOLOGÍAS DE LA INFORMACIÓN	193,173	0
	EQUIPO MEDICO Y DE LABORATORIO	7,369,296	0
	AUTOMÓVILES Y CAMIONES	0	1,170,440
	EQUIPO DE COMUNICACIÓN Y TELECOMUNICACIÓN	0	0
	EQUIPOS Y APARATOS AUDIOVISUALES	0	0
	MAQUINARIA Y EQUIPO INDUSTRIAL	0	0
	Transferencias, Asignaciones y Subsidios y Otras ayudas		
	ASIGNACIONES AL SECTOR PÚBLICO	31,567,953	13,988,661
	Incremento/Disminución Neta en el Efectivo y Equivalentes al Efectivo	29,922,319	26,567,412
	Efectivo y Equivalentes al Efectivo al Inicio del periodo	11,804,192	17,266,626
	Efectivo y Equivalentes al Efectivo al Final del periodo.	41,726,511	43,834,038

L.A. ANGEL BAÑOS GARNICA

JEFE DEL DEPARTAMENTO DE RECURSOS FINANCIEROS Y MATERIALES



L.C.P. FIDEL CABRERA VELASQUEZ


SUBDIRECTOR ADMINISTRATIVO

DR. EFRÉN EMMANUEL JARQUÍN GONZÁLEZ


DIRECTOR GENERAL

DESCRIPCION	SALDO INICIAL	PERIODO		SALDO FINAL	FLUJO
		CARGOS	ABONOS		
ACTIVO					
ACTIVO CIRCULANTE	81,534,334	63,387,401	37,993,588	106,928,147	25,393,813
EFFECTIVO Y EQUIVALENTES	11,804,192	57,766,002	27,843,683	41,726,512	29,922,319
DERECHOS A RECIBIR EFECTIVO O EQUIVALENTES	69,730,141	5,621,399	10,149,905	65,201,635	-4,528,506
ACTIVO NO CIRCULANTE	72,227,289	7,562,469	14,048,572	65,741,186	-6,486,103
BIENES INMUEBLES, INFRAESTRUCTURA Y CONSTRUCCIONES EN PROCESO	43,776,107	---	9,999,900	33,776,208	-9,999,900
BIENES MUEBLES	28,451,182	7,562,469	---	36,013,650	7,562,469
DEPRECIACIÓN, DETERIORO Y ARMORTIZACIÓN ACUMULADA DE BIENES E INTANG	---	---	4,048,672	-4,048,672	4,048,672
TOTAL ACTIVO	153,761,623	70,949,870	52,042,160	172,669,333	18,907,710


JEFE DEL DEPTO. DE RECURSOS FINANCIEROS Y MATERIALES
 L.A. ANGEL BAÑOS GARNICA


SUBDIRECTOR ADMINISTRATIVO
 L.C.P. FIDEL CABRERA VELÁSQUEZ




DIRECTOR GENERAL
 DR. EFRÉN EMMANUEL JARQUÍN GONZÁLEZ

DENOMINACIÓN DE LAS DEUDAS	MONEDA DE CONTRATACIÓN	INSTITUCION O PAÍS ACREEDOR	SALDO INICIAL DEL PERIODO	SALDO FINAL DEL PERIODO
DEUDA PÚBLICA				
Corto Plazo				
Deuda Interna				
Instituciones de Crédito	PESOS	MEXICO	0	0
Títulos y Valores			0	0
Arrendamientos Financieros			0	0
Deuda Externa				
Organismos Financieros Internacionales			0	0
Deuda Bilateral			0	0
Títulos y Valores			0	0
Arrendamientos Financieros			0	0
Subtotal a Corto Plazo			0	0
Largo Plazo				
Deuda Interna				
Instituciones de Crédito	PESOS	MEXICO	0	0
Títulos y Valores			0	0
Arrendamientos Financieros			0	0
Deuda Externa				
Organismos Financieros Internacionales			0	0
Deuda Bilateral			0	0
Títulos y Valores			0	0
Arrendamientos Financieros			0	0
Subtotal a Largo Plazo			0	0
OTROS PASIVOS				
OTROS	PESOS	MEXICO	0	0
SUBTOTAL OTROS PASIVOS			0	0
TOTAL DEUDA Y OTROS PASIVOS			0	0



GOBIERNO DEL ESTADO
DE OAXACA

Oaxaca
JUNTOS CONSTRUIMOS EL CAMBIO



Gobierno del Estado

HNO
Hospital de la Niñez
Oaxaqueña

INFORMES SOBRE PASIVOS CONTINGENTES

NO APLICA



NOTAS A LOS ESTADOS FINANCIEROS

DEL 01 DE ENERO AL 30 DE JUNIO DEL 2019
(PESOS)

Remito informe relacionado con la Información Financiera del Hospital de la Niñez Oaxaqueña del periodo de 01 de Enero al 30 de Junio del 2019.

NOTAS A DESGLOSE

I) NOTAS AL ESTADO DE SITUACION FINANCIERA.

El Estado de Situación Financiera tiene como propósito mostrar información relativa a los recursos y obligaciones de la Entidad.

ACTIVO

CUENTAS	EJERCICIO 2019	EJERCICIO 2018
ACTIVO CIRCULANTE		
Efectivo y Equivalentes	\$ 41,726,512	\$ 43,834,038
Derechos a recibir efectivo o Equivalentes	65,201,635	61,570,076
Total de Activo Circulante	106,928,147	105,404,114
Bienes Inmuebles, Infraestructura y construcciones en proceso	33,776,208	26,288,114
Bienes Muebles	36,013,650	28,410,386
Depreciación, deterioro y amortización acumulada de bienes e intangibles.	-4,048,672	0
Total de Activo No Circulante	65,741,186	54,698,500
TOTAL DE ACTIVOS	\$ 172,669,333	\$ 160,102,615



ACTIVO CIRCULANTE

Efectivo y Equivalentes

El rubro de efectivo y equivalentes al 30 de junio del ejercicio fiscal 2019, representa los recursos disponibles de la Entidad, para solventar los gastos durante el ejercicio en el rubro de Gastos de Operación para el buen funcionamiento de las actividades del Hospital de la Niñez Oaxaqueña, saldo que se refleja en las siguientes cuentas:

CONCEPTO	EJERCICIO 2019	EJERCICIO 2018
Fondos fijos de caja	\$ 20,728	\$ 20,728
Bancos	41,705,783	43,813,310
TOTAL	\$ 41,726,512	\$ 43,834,038

Derechos a recibir Efectivo o Equivalentes

En el rubro de Derechos a recibir Efectivo y Equivalentes (Otros deudores diversos por cobrar a Corto Plazo) el saldo que se expresa en el Estado de Situación Financiera al 30 de junio del 2019, corresponde a las provisiones por retenciones de nómina del cuarto segundo trimestre del 2019, entre otras, integrándose de la siguiente forma:

CONCEPTO	EJERCICIO 2019	EJERCICIO 2018
Gastos a comprobar	\$ 4,588,929	\$ 4,81,328
Subsidio al empleo	1,728	678
Provisiones a terceros	17,210,763	16,992,405
Otros deudores	48,394,717	39,990,166
Préstamos directos	5,499	5,499
TOTAL	\$ 65,201,635	\$ 61,570,076

Subsidio al empleo, Impuestos Sobre Sueldos y Salarios (ISSS) contribuciones: IMSS; Seguro de Vida, personal administrativo, base confianza; seguro de vida MMS; IMSS, Cesantía y Vejez; y Crédito INFONAVIT.



ACTIVO NO CIRCULANTE

Está constituido por el conjunto de valores y derechos de realización o disponibilidad con un periodo de tiempo superior a un año.

Bienes Inmuebles

El rubro de Bienes Inmuebles al 31 de junio del 2019 del Hospital de la Niñez Oaxaqueña, está integrado de la siguiente forma:

CONCEPTO	EJERCICIO 2019	EJERCICIO 2018
Terreno	\$ 6,848,180	\$ 6,848,180
Edificios No Residenciales	16,928,027	19,439,934
Edificación No Habitacional	10,000,000	0
Instalaciones y Equipamiento en Construcciones	0	0
TOTAL	\$ 33,776,208	\$ 26,288,114

Los Bienes Inmuebles muestran una disminución en Edificios, como resultado del avalúo catastral realizado por el Departamento de Valuación del Instituto Catastral del Estado de Oaxaca realizado en el ejercicio 2018, con base al nuevo Instructivo Técnico de Valuación contenido en el Decreto número 1719 de fecha 21 de enero de 2016 y publicado en el Periódico Oficial del Gobierno del Estado de Oaxaca el 20 de febrero de 2016.

Derivado del proceso de Re acreditación en cinco patologías que atiende el Hospital de la Niñez Oaxaqueña, el Rubro de Edificación No Habitacional se reflejan con incremento, mismos que se reclasificarán en el siguiente periodo por tratarse de adecuaciones físicas al Inmueble.

En cuanto el rubro de instalaciones y equipamiento en construcciones se realizó la reclasificación del saldo para registrar los bienes muebles que fueron adquiridos en el proceso de acreditación del Hospital, así como también los gastos y por mantenimiento de equipos se reclasificaron a la cuenta de resultados del ejercicio.



Bienes Muebles

Representa el valor total de los bienes muebles al 30 de junio del 2019 del Hospital de la Niñez Oaxaqueña, y está integrado de la siguiente forma:

CUENTAS	EJERCICIO 2019	EJERCICIO 2018
Muebles de Oficina y Estantería	\$ 363,181	\$ 363,181
Equipo de Cómputo y Tecnologías de la Información	1,847,254	1,630,652
Equipos y Aparatos Audiovisuales	163,286	155,687
Equipo Médico y de Laboratorio	21,480,993	14,111,697
Instrumental Médico y de Laboratorio	6,737,152	6,737,152
Automóviles y Camiones	2,285,940	2,285,940
Maquinaria y Equipo Industrial	139,534	129,767
Equipo de Comunicación y de Telecomunicación	81,362	81,362
Herramientas y máquinas-herramienta	2,547,275	2,547,275
Otros Equipos	367,673	367,673
TOTAL	\$ 36,013,650	\$ 28,410,386

Se visualiza un incremento en las cuentas de equipo de cómputo y tecnologías de la información, equipos y aparatos audio visuales, equipo médico y de laboratorio y maquinaria y equipo industrial esto con motivo de la reclasificación de la cuenta de instalaciones y equipamiento en construcciones, la adquisición de bienes y donaciones realizadas por una asociaciones civil.

DEPRECIACION ACUMULADA DE BIENES MUEBLES

Representa el valor de las depreciaciones correspondientes al primer y segundo semestre del ejercicio de 2018 que no se aplicaronm el año pasado, por un importe de \$ 4, 048,672.00 (Cuatro Millones Cuarenta y Ocho Mil Seiscientos Setenta y Dos Mil Pesos 00/100 M.N.) y está integrado de la siguiente manera:

DESCRIPCION	ENERO-JUNIO 2019	ENERO-JUNIO 2018
Depreciación acumulada de bienes muebles	\$ 4,048,672	0
TOTAL	\$ 4,048,672	\$ 0

La depreciación del ejercicio del 2019 se aplicara en el mes de diciembre del presente año.



El saldo del rubro de Activo No Circulante es de \$72,227,288 (Setenta y Dos Millones Doscientos Veintisiete mil Doscientos Ochenta y Ocho pesos 00/100 M.N.) al 30 de junio del 2019.

PASIVO

El saldo de este rubro al 30 de Junio de 2019, asciende a la cantidad de \$63,834,189.00 Sesenta y tres Millones Ochocientos Treinta y Cuatro Mil Ciento Ochenta y Nueve Pesos 00/100 M.N.), que corresponden a los compromisos de pagos adquiridos durante el Ejercicio Fiscal 2016 y 2018 con varios proveedores y prestadores de servicios por las adquisiciones de bienes y contratación de servicios por pagar a corto plazo, también este rubro se contemplan los montos de las provisiones de nóminas (retenciones de los trabajadores) correspondiente al mes de diciembre del 2018, detallándose de la siguiente forma:

PASIVO CIRCULANTE

El Pasivo Circulante al 30 de Junio del 2019 del Hospital de la Niñez Oaxaqueña se encuentra integrado de la siguiente forma:

CUENTAS	EJERCICIO 2019	EJERCICIO 2018
Deudas por adquisición de bienes y contratación de servicios por pagar a corto plazo	\$ 39,188	\$ 39,188
Contratista por obras en bienes de dominio público por pagar a corto plazo	21,552	0
Transferencias internas y asignaciones al sector público	39,750,516	30,354,127
Retenciones de impuestos por pagar corto plazo	898,609	303,639
Retenciones del sistema de seguridad social por pagar a corto plazo	128,541	67,213
Otras retenciones y contribuciones por pagar a corto plazo	10,316,344	10,254,415
Otras cuentas por pagar a corto plazo	12,554,834	11,032,348
Ministraciones de fondos por pagar a corto plazo	3,000,000	0
Otras cuentas por pagar a corto plazo	9,554,834	0
TOTAL	\$ 76,264,418	\$ 52,050,930



PASIVO NO CIRCULANTE

El Pasivo No Circulante al 30 de Junio del 2019 del Hospital de la Niñez Oaxaqueña está integrado de la siguiente forma:

Cuentas	Ejercicio 2019	Ejercicio 2018
Deudas por adquisición de bienes y contratación de servicios por pagar a largo plazo	124,605	124,605
TOTAL	\$ 124,605	\$ 124,605

HACIENDA PÚBLICA/PATRIMONIO

Cuentas	Ejercicio 2019	Ejercicio 2018
HACIENDA PÚBLICA/PATRIMONIO CONTRIBUIDO	- 8,967,257	-8,998,285
Resultados de Ejercicio (ahorro/Desahorro)	19,991,748	0
Revalúos	-2,511,907	0
Resultado de ejercicios Anteriores	82,333,334	82,333,334
Total de Hacienda Pública/Patrimonio Generado	\$ 90,845,918	\$ 73,319,352

La cuenta de Hacienda Pública/Patrimonio, refleja un saldo al 30 de Junio del 2019, la cantidad de \$90, 845,918.00 (Noventa Millones Ochocientos Cuarenta y Cinco Mil Novecientos Dieciocho Pesos 00/100 M.N.) que representa la acumulación de resultados de Ejercicios Anteriores.

Resultado del Ejercicio (ahorro/Desarrollo) 19,991,748.00.



II) NOTAS AL ESTADO DE ACTIVIDADES.

Muestra el resultado de las operaciones de la Entidad correspondiente al periodo del 01 de enero al 30 de junio del 2019, integrado de la siguiente forma:

CUENTAS	EJERCICIO FISCAL 2019	EJERCICIO FISCAL 2018
INGRESOS Y OTROS BENEFICIOS		
PARTICIPACIONES, APORTACIONES, TRANSFERENCIAS, ASIGNACIONES, SUBSIDIOS Y OTRAS AYUDAS	\$ 56,057,491	\$ 48,580,691
TOTAL DE INGRESOS Y OTROS BENEFICIOS	\$ 56,057,491	\$ 48,580,691
GASTOS Y OTRAS PERDIDAS		
TRANSFERENCIAS INTERNAS Y ASIGNACIONES AL SECTOR PUBLICO	\$ 31,567,953	\$ 13,988,661
AYUDAS SOCIALES	0	0
OTROS GASTOS Y PERDIDAS EXTRAORDINARIAS	4,048,672	0
TOTAL DE GASTOS Y OTRAS PERDIDAS	\$ 35,616,625	\$ 13,988,661
AHORRO NETO DEL EJERCICIO	\$ 20,440,866	\$ 34,592,030

Ingresos y Otros Beneficios

Los Ingresos corresponden a los recursos recaudados correspondiente al periodo del 01 de enero al 30 de junio del 2019, mismos que ascienden a un importe de \$56, 057,491.00 (Cincuenta y Seis Millones Cincuenta y Siete Mil Cuatrocientos Noventa Y Un Pesos 00/100 M.N.), recursos que fueron comprometidos y devengados durante el periodo de Enero a Junio 2019.

Gastos y Otras Pérdidas

El rubro de Gastos y Otras Pérdidas, corresponden a lo devengado por la Entidad durante el periodo del 01 de enero al 30 de junio del 2019, por la cantidad de \$35, 616,625.00 (Treinta y Cinco Millones Seiscientos Dieciséis Mil Seiscientos Veinticinco Pesos 00/100 M.N.), integrado de la siguiente manera:



GOBIERNO DEL ESTADO
DE OAXACA



Transferencias, Asignaciones, Subsidios y Otras Ayudas.

- a) Transferencias Internas y Asignaciones al Sector Público, refleja un saldo de \$56,057,491.00 (Cincuenta y Seis Millones Cincuenta y Siete Mil Cuatrocientos Noventa Y Un Pesos 00/100 M.N.) recursos que fueron comprometidos y devengados bajo las siguientes fuentes de financiamiento:

Recursos Estatales. - \$17, 689,606.00 (Diecisiete Millones Seiscientos Ochenta y Nueve mil Seiscientos Seis Pesos 00/100 M.N.). Recursos federales \$ 10,160,206.00 (Diez Millones Ciento Sesenta Mil Doscientos Seis Pesos 00/100 M.N.) fondo de protección contra gastos catastróficos HNO, \$ 3,718,141.00 (Tres Millones Setecientos Dieciocho Mil Cientos Cuarenta y Un Peso 00/100 M.N.) Seguro médico siglo XXI HNO durante el periodo del 01 de enero al 30 de junio del 2019.

- b) Estimaciones, depreciaciones, deterioros, obsolescencia y amortizaciones por un importe de \$ 4, 048,672.00 (Cuatro Millones Cuarenta y Ocho Mil Seiscientos Setenta y Dos pesos 00/100 M.N.) se integran por las depreciaciones correspondientes al ejercicio 2018.

Ahorro Neto del Ejercicio.

En el Estado de Actividades en el período comprendido del 01 de enero al 30 de junio del 2019, refleja un saldo de \$ 20, 440,866.00 (Veinte Millones Cuatrocientos Cuarenta Mil Ochocientos Sesenta y Seis Pesos 00/100 M.N.).



III) NOTAS AL ESTADO DE VARIACION EN LA HACIENDA PÚBLICA.

Variaciones de la hacienda Pública/Patrimonio Neto del ejercicio Hacienda Pública/ Patrimonio generado Resultados de Ejercicios Anteriores

El apartado de Hacienda Pública/Patrimonio Generado, en el periodo del 01 de enero al 30 de junio del 2019, asciende a la cantidad de \$ 90, 845,918 (Noventa Millones Ochocientos Cuarenta y Cinco Mil Novecientos Dieciocho Pesos 00/100 M.N.), integrándose de la siguiente manera:

RUBRO	VARIACIONES
Hacienda Pública/Patrimonio neto final del ejercicio 2018	\$ 83,519,471
Resultados de Ejercicios Anteriores	82,333,334
Saldo Neto en la Hacienda Pública/Patrimonio 2019	\$ 90,845,918



IV) NOTAS AL ESTADO DE FLUJOS DE EFECTIVO.

Efectivo y equivalentes

Su finalidad es proveer de información sobre los flujos de efectivo del ente público identificando las fuentes de entradas y salidas de recursos, clasificados por actividades de operación, de inversión y de financiamiento.

Proporcionar una base para evaluar la capacidad del ente para generar efectivo y equivalente de efectivo, así como su capacidad para utilizar los flujos derivados de ellos.

Durante el segundo trimestre del 2019 se efectuaron incrementos en los eventos específicos en bancos.

CONCEPTO	EJERCICIO FISCAL 2019	EJERCICIO FISCAL 2018
Efectivos en Bancos – Tesorería	\$ 41,726,512	\$ 32,061,195
Efectivos en Bancos - Dependencias		
Inversiones temporales (hasta 3 meses)		
Fondos con afectación específica		
Depósitos de fondos de terceros y otros		
Total de Efectivos y Equivalentes	\$ 41,726,512	\$ 32,061,195



Conciliación entre los Ingresos Presupuestarios y Contables
Correspondiente del 01 de enero al 30 de Junio del 2019
(Pesos)

1. Total de ingresos (presupuestarios) \$ 56,057,491

2. Más Ingresos Contables no Presupuestarios		0
Incremento por variación de inventarios		
Disminución del exceso de estimaciones por pérdida o deterioro u obsolescencia		
Disminución del exceso de provisiones		
Otros ingresos y beneficios varios		
Otros Ingresos Contables no Presupuestarios		

3. Menos ingresos presupuestarios no contables		
Producto de capital		
Aprovechamiento capital		
Ingresos derivados de financiamientos		
Otros Ingresos presupuestarios no contables		

4. Ingresos Contables (4+1+2+3) \$ 56,057,491



**Conciliación entre los Egresos Presupuestarios y los Gastos Contables
Correspondiente del 01 de enero al 30 de junio del 2019
(Pesos)**

1. Total de egresos (presupuestarios)		\$ 31,567,953
2. Menos egresos presupuestarios contables		
Mobiliario y equipo de administración		
Mobiliario y equipo educacional y recreativo		
Equipo e instrumental médico y de laboratorio		
Vehículos y equipos de transporte		
Equipo de defensa y seguridad		
Maquinaria, otros equipos y herramientas		
Activos Biológicos		
Bienes inmuebles		
Activos intangibles		
Obra pública en bienes propios		
Acciones y participaciones del capital		
Compra de títulos y valores		
Inversiones en fideicomisos, mandatos y otros análogos		
Provisiones para contingencias y otras erogaciones especiales		
Amortización de la deuda pública		
Adeudos de ejercicios fiscales anteriores (ADEFAS)		
Otros egresos Presupuestales no Contables		
3. Más Gastos Contables No Presupuestales		0
Estimaciones, depreciación, deterioros, obsolescencia, y amortización	\$ 4,048,672	
Provisiones		
Disminución de inventarios		
Aumento por insuficiencia de estimaciones por pérdida o deterioro y obsolescencia		
Aumento por insuficiencia de provisiones		
Otros Gastos		
Otros Gastos Contables No Presupuestales		
4. Total Gastos Contables (4+1+2+3)		\$ 35,616,525



GOBIERNO DEL ESTADO
DE OAXACA



NOTAS DE MEMORIA (CUENTAS DE ORDEN)

Las cuentas de orden se utilizan para registrar movimientos de valores que no afecten o modifiquen el balance del ente contable, sin embargo, su incorporación en libros es necesaria con fines de recordatorio contable, de control y en general sobre los aspectos administrativos, o bien, para consignar sus derechos o responsabilidades contingentes que puedan, o no, presentarse en el futuro.

El Hospital de la Niñez Oaxaqueña, no cuenta con valores en custodia, por lo que No Aplica.

Las cuentas presupuestales representan los saldos resultantes al cierre de un ejercicio utilizadas en cumplimiento a lo estipulado en la Ley General de Contabilidad Gubernamental.



NOTAS DE GESTIÓN ADMINISTRATIVA

1. Introducción:

Los Estados Financieros que se presentan de manera mensual a la Secretaría de Finanzas del Gobierno del Estado de Oaxaca, se realizan con apego a lo establecido por el Consejo Nacional de Armonización Contable y muestran información financiera útil para la toma de decisiones en el Hospital de la Niñez Oaxaqueña, además de mostrar información relativa al destino de los recursos y el ejercicio del gasto, con lo cual se contribuye a una rendición de cuentas y transparente.

2. Panorama Económico y Financiero:

El objetivo del presente documento es la revelación del contexto y de los aspectos económicos-financieros más relevantes que influyeron en las decisiones del período: 01 de enero al 30 de junio de 2019, bajo las cuales se elaboró la información presupuestal y financiera del Hospital de la Niñez Oaxaqueña, para la mayor comprensión de los mismos y sus particulares.

El Gobierno del Estado de Oaxaca a través de la Secretaría de Finanzas, aprueba un presupuesto de egresos para el ejercicio fiscal 2019 al Hospital de la Niñez Oaxaqueña, por un importe de \$30,570,841.95 (Treinta Millones Quinientos Setenta Mil Ochocientos Cuarenta y Un Pesos 95/100 M.N.), con fundamento en la Ley Orgánica del Poder Ejecutivo del Estado de Oaxaca y el Decreto del Presupuesto de Egresos del Estado de Oaxaca, mismo que se encuentra distribuido conforme a la estructura programática presentada en el Programa Operativo Anual (POA).

Al inicio de las actividades administrativas la falta de créditos por parte de los proveedores no permitió al 100% el ejercicio del gasto, debido a los adeudos del Ejercicio Fiscal 2016, que ascendieron a la cantidad de \$77,690,911.59 (Setenta y Siete Millones Seiscientos Noventa Mil Novecientos Once Pesos 59/100 M.N.), por la cual se solicitó apoyo a la Tesorería de la Secretaría de Finanzas para dar solución a los pagos de proveedores y mediante el oficio número HNO/SDA/1481/2017, a lo cual nos informaron que se estaban regularizando dichos adeudos, ya que esa Dependencia no contaba con la liquidez financiera requerida; este problema repercutió en el ejercicio presupuestal 2017 reflejados en los avances de gestión ya que no fue posible llegar a las metas planteadas.

3. Autorización e Historia.

a) Fecha de creación del ente.

El Hospital pediátrico, gestionado y construido por el patronato Pro-hospital del Niño Oaxaqueño AC. Entre 1995-1997. El Hospital de la Niñez Oaxaqueña es un organismo



público descentralizado del Gobierno del Estado de Oaxaca, de asistencia social con personalidad Jurídica y patrimonio propio, creado por Decreto número 234, aprobado por la H. Legislatura del Estado con fecha treinta de diciembre de mil novecientos noventa y siete, publicado en el periódico oficial del Gobierno del Estado número 25 de fecha veinte de Junio de mil novecientos noventa y ocho, cuando ya se le denominó Hospital de la Niñez Oaxaqueña con atribuciones para realizar todas aquellas acciones tendientes a garantizar el derecho a la protección a la salud de la población infantil hasta la adolescencia de los habitantes del Estado de Oaxaca, de conformidad con lo establecido en los artículos 1° y 2° del decreto de creación.

El Hospital de la Niñez Oaxaqueña fue inaugurado por el Gobernador del Estado, Diodoro Carrasco Altamirano, el 29 de Octubre de 1998. El 16 de noviembre del mismo año inició sus actividades y desde entonces ha brindado continuamente sus servicios a la comunidad infantil que los ha requerido.

b) Principales cambios en su estructura.

Relativo a la Estructura que venía manejando el Hospital de la Niñez Oaxaqueña se tiene como antecedente que en el año 2010, acorde a la Estructura autorizada en diciembre de 2010, este Organismo Descentralizado se encontraba conformado por su máximo Órgano de Gobierno que es la denominada Junta de Gobierno, un Director General de la cual para el trámite de los asuntos de su competencia se auxiliaba de cuatro Departamentos los cuales se citan a continuación: Asuntos Jurídicos, de Enfermería; de Enseñanza y el de investigación, que dependían directamente de la Dirección General, sin embargo de los mencionados departamentos se dio la supresión del Departamento de Enfermería (nivel 17) durante el ejercicio 2011, haciéndose del conocimiento a la Administración de ese entonces que derivado de un recorte presupuestal, el Hospital de la Niñez Oaxaqueña debía realizar la supresión referida, para lo cual el Hospital continuo trabajando con la estructura autorizada de Diciembre del 2010, de la cual hasta el año 2014, no se había realizado el trámite de modificar la estructura a como venía operando este Organismo Descentralizado por lo que la plaza del Departamento de Enfermería aún figuraba dentro de la Estructura independientemente que ya se había sido suprimida. En virtud de los cambios que se han venido suscitando dentro de la Administración Pública en el ejercicio 2014, debido a los procedimientos administrativos y criterios técnicos para la modificación de las estructuras orgánicas de Mandos Medios y Superiores y cumplir así con lo que establece el Transitorio Segundo de las Reformas a la Ley Orgánica del Poder Ejecutivo publicadas el 08 de noviembre del 2013 en Periódico Oficial General del Estado, se implementó la creación de la Delegación de la Contraloría, lo que originó que se tuviera que proponer la utilización de una plaza a nivel de jefe de Departamento (nivel 17) optando esta entidad por la utilización de la plaza de Recursos Materiales, para dar paso a la creación de la Delegación de la Contraloría en ésta Entidad, trayendo consigo que se hicieran las adecuaciones correspondientes a la Estructura Orgánica de este Organismo durante el ejercicio 2014, lo cual derivó que las atribuciones que ostentaba el Departamento de Recursos Materiales fuera transferido al Departamento de Recurso Financieros, misma que debía ser contempladas al momento de la elaboración del



GOBIERNO DEL ESTADO
DE OAXACA



Reglamento Interno del Hospital y no afectar el buen funcionamiento del Hospital de la Niñez Oaxaqueña.

4. Organización y Objeto Social

a) Objeto Social:

Que conforme con lo dispuesto por el artículo 2° del Decreto de Creación del Organismo Público Descentralizado denominado Hospital de la Niñez Oaxaqueña, tiene por objeto social, entre otras actividades:

1.-Coadyuvar al funcionamiento y consolidación del Sistema Nacional de Salud y contribuir a la protección de la salud de la población infantil hasta la adolescencia.

2.- Apoyar la ejecución de los Programas Sectoriales de Salud que correspondan, según sus funciones y servicios.

3.-Prestar servicios de salud, en material de atención médica en aspectos preventivos, curativos incluyendo quirúrgicos y de rehabilitación a la niñez y a la adolescencia, fundamentalmente a aquellos niños de escasos recursos económicos.

4.-Proporcionar consulta externa y atención hospitalaria a la población infantil y adolescentes que requieren de estos servicios, con criterio de cobro fundados en las condiciones socioeconómicas de los usuarios, sin que las cuotas de recuperación desvirtúen la función social del Hospital: Cuando se trate de usuarios con suficiente capacidad económica, estos deberán cubrir el importe total de sus servicios.

5.- Aplicar medidas de asistencia y ayuda social en beneficio de la población infantil y adolescentes de escasos recursos económicos que ocurran a sus servicios, incluyendo acciones de orientación vocacional, reeducación y reincorporación al medio social.

6.- Realizar estudios e investigaciones clínicas y biomédicas en el área de los padecimientos de la población infantil hasta la adolescencia, con apego a la Ley General de Salud y demás disposiciones aplicables, para la prevención diagnóstico, tratamiento y rehabilitación de enfermedades, así como fomentar la producción científica y promover la investigación de los problemas nacionales de salud que incidan en la población infantil y adolescente.

7.-Difundir información Técnica científica sobre los avances que en materia de salud registre, así como publicar los resultados de las investigaciones y trabajos que realice.

8.- Promover y realizar reuniones y eventos de intercambio científico de carácter tanto nacional como internacional y celebrar convenios de intercambio con instituciones afines.



GOBIERNO DEL ESTADO
DE OAXACA



9.- Asesorar y rendir opiniones a las autoridades de salud en el Estado de Oaxaca, cuando fuere requerido para ello.

10.-Formar recurso humanos especializados para la atención de los padecimientos de la población infantil y de adolescentes, conforme a las disposiciones aplicables.

11.-Otorgar diplomas y reconocimientos de estudios de conformidad con las disposiciones aplicables.

12.-Promover la realización de acciones para la protección de la salud en lo relativo a los padecimientos de la población.

13.-Prestar los demás servicios y realizar las actividades necesarias para el cumplimiento de su objetivo conforme a la ley y otras disposiciones legales aplicables.

b) Principal Actividad:

Prestar servicios de salud, atención médica en aspectos preventivos, curativos, quirúrgicos y de rehabilitación exclusivamente a la niñez y adolescencia oaxaqueña de acuerdo a lo establecido en el decreto número 234, de fecha treinta de diciembre de mil novecientos noventa y siete, publicado en el periódico oficial del gobierno del estado el día veinte de junio de mil novecientos noventa y ocho.

c) Ejercicio Fiscal:

En términos de lo dispuesto por el artículo 79 de la Ley de Impuesto Sobre la Renta, en el Título III “Del Régimen de las Personas Morales con Fines No lucrativas” indica que solo tendrán las obligaciones de retener y enterara el impuesto y exigir la documentación con todos los requisitos fiscales cuando hagan pagos a terceros y estén obligados a ello en términos de la ley.

d) Régimen Jurídico:

Se crea el Hospital de la niñez Oaxaqueña como un Organismo Descentralizado, con personalidad Jurídica y patrimonio propio.

El Hospital de la Niñez Oaxaqueña está regulado por:

- Constitución Política de los Estados Unidos Mexicanos.
- Constitución Política del Estado Libre y Soberano de Oaxaca.
- Ley Orgánica del Poder Ejecutivo del Estado.

“Segundo Trimestre Enero – Junio del Ejercicio 2019.”



GOBIERNO DEL ESTADO
DE OAXACA



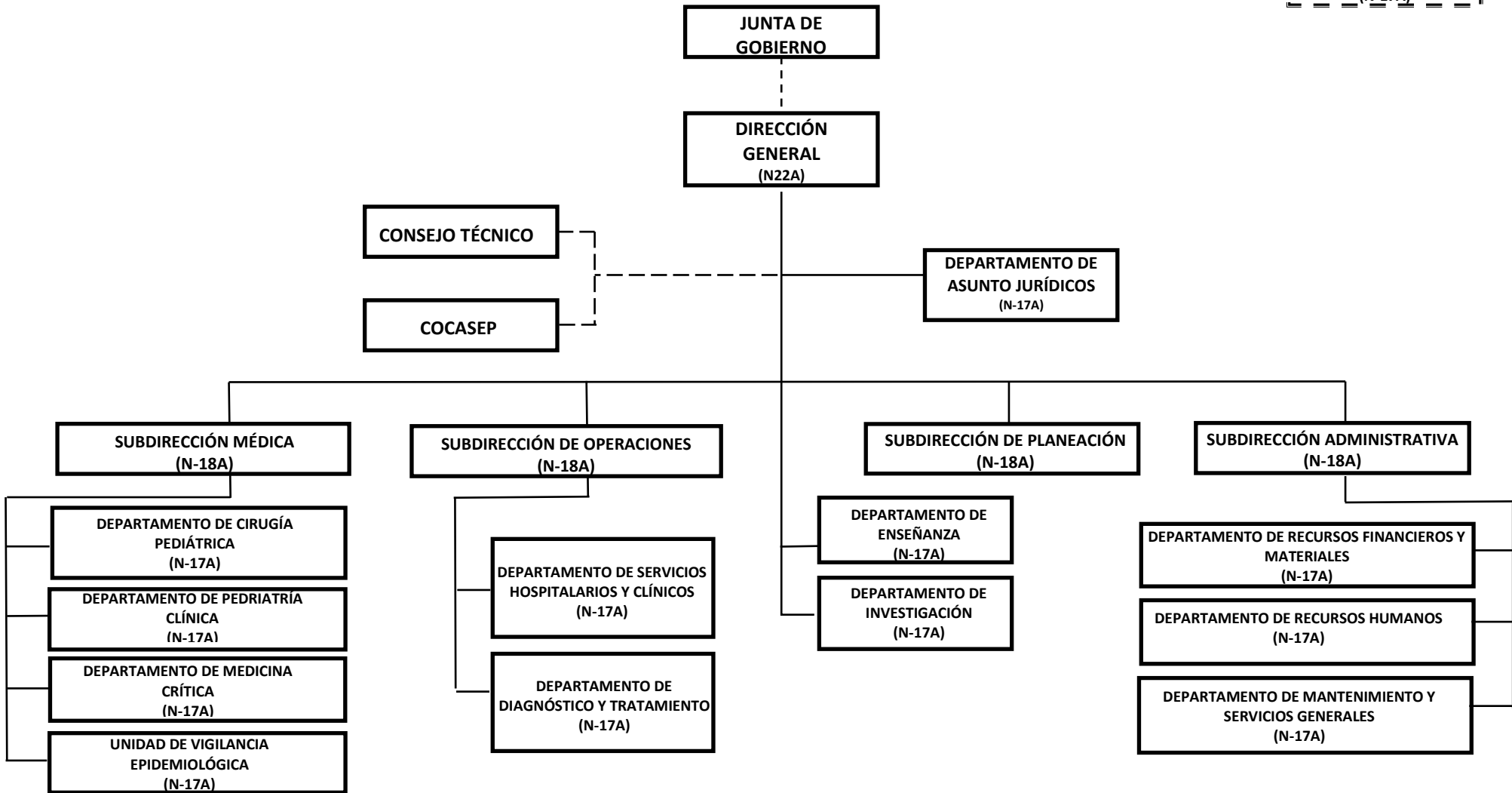
- Ley de Entidades Paraestatales del Estado de Oaxaca.
 - Decreto de Creación número 234.
 - Ley de Adquisiciones, arrendamiento y servicios del Estado de Oaxaca.
 - Ley de Responsabilidad de Servidores Públicos para el estado y Municipios de Oaxaca.
 - Reglamento para regular el uso de los bienes muebles de la Administración Pública Estatal.
 - Ley de Transparencia y Acceso a la información Pública para el Estado de Oaxaca.
 - Ley de Archivos del Estado de Oaxaca.
 - Ley de Protección de Datos personales del Estado de Oaxaca.
 - Ley General de Salud.
 - Ley Federal del Trabajo.
 - Reglamento Interno del Hospital de la Niñez Oaxaqueña.
 - Ley de Ingresos del Estado de Oaxaca.
 - Reglamento de la Ley General de Salud.
- e) Consideraciones fiscales del ente: revelar el tipo de contribuciones que esté obligado a pagar o retener.

El Hospital de la Niñez Oaxaqueña tiene las siguientes obligaciones:

- Presentar la declaración y pago provisional de Impuesto Sobre las retenciones de los trabajadores que reciben sueldos y salarios y trabajadores asimilados a salarios.
 - Presentar declaración y pago provisional mensual de Impuesto Sobre la Renta (ISR) por las retenciones realizadas por servicios profesionales
- f) Estructura organizacional básica:

**HOSPITAL DE LA NIÑEZ OAXAQUEÑA
ESTRUCTURA ORGÁNICA**

DELEGADO CONTRALOR
(N-17A)





5. Bases de preparación de los Estados Financieros.

- a) Si se ha observado la normatividad emitida por el CONAC y demás disposiciones legales aplicables.
- b) La normatividad aplicada para el reconocimiento, valuación y revelación de los diferentes rubros de la información financiera, así como las bases de medición utilizadas para la elaboración de los estados financieros; por ejemplo: costo histórico, valoración de realización, valor razonables, valor de recuperación o cualquier otro método empleado y los criterios de aplicación de los mismos.

Se aplicó durante el periodo del 01 de enero al 30 de Junio de 2019 y la Normatividad vigente para el reconocimiento, valuación y revelación de los diferentes rubros de la información financiera, así como las bases de medición: valor de realización, respetando en el total de las operaciones su costo histórico.

c) Postulados básicos.

Los emitidos por el CONAC:

- 1. Sustancia Económica
- 2. Entes Públicos
- 3. Existencia Permanente
- 4. Revelación Suficiente
- 5. Importancia Relativa
- 6. Registro e Integración Presupuestaria
- 7. Consolidación de Información financiera
- 8. Devengo Contable
- 9. Valuación
- 10. Dualidad Económica
- 11. Consistencia

d) Norma supletoria.

Las permitidas por la Normatividad del CONAC.

- e) Para las Entidades que por primera vez estén implementando el base devengado de acuerdo a la Ley de Contabilidad, deberán:
 - Revelar las nuevas políticas de reconocimiento:

De acuerdo a lo establecido por el CONAC.



GOBIERNO DEL ESTADO
DE OAXACA



INGRESOS.

Devengado.- Cuando exista jurídicamente el derecho al cobro.

Recaudado.- Cuando existe el cobro en efectivo o cualquier otro medio de pago

EGRESOS.

Comprometido.- Cuando se existe la aprobación por una autoridad competente de un acto administrativo, u otro instrumento jurídico que formaliza una relación jurídica con terceros para la adquisición de bienes y servicios.

Devengado.- Cuando se reconoce de una obligación de pago a favor de terceros por la recepción de conformidad de bienes, servicios contratados.

Ejercido.- Cuando se emite una cuenta por liquidar Certificada aprobada por la autoridad competente

Pagado.- Cuando se realiza la cancelación total o parcial de las obligaciones de pago.

-Revelar los cambios en las políticas, la clasificación y medición de las mismas, así como su impacto en la información financiera:

6. Políticas de Contabilidad Significativas:

NO APLICA.

7. Posición en Moneda Extranjera y Protección por riesgo Cambiario:

NO APLICA.

8. Reporte Analítico del Activo:

a) Vida útil o porcentajes de depreciación, deterioro o amortización utilizados en los diferentes tipos de activos:

Durante el periodo del 01 de enero al 30 de Junio de 2019, se realizó la armonización contable, actualmente se está en espera de que la instancia correspondiente indique los procedimientos a realizar en cada uno de los rubros.

b) Cambios en el porcentaje de depreciación o valor residual de los activos:

NO APLICA.



- c) Importe de los gastos conceptualizados en el ejercicio, tanto financieros como de investigación y desarrollo:

NO APLICA.

- d) Riesgos por tipo de cambio o tipo de interés de las inversiones financieras:

NO APLICA.

- e) Valor activado en el ejercicio de los bienes construidos por la entidad:

Los bienes del Hospital de la Niñez Oaxaqueña, se reconocen dentro de su Activo No Circulante de su costo histórico, de conformidad con el artículo 29 de la Ley General de Contabilidad Gubernamental.

- f) Otras circunstancias de carácter significativo que afecten el activo, tales como bienes en garantía, señalados en embargos, litigios, títulos de inversiones, entregados en garantías, baja significativa del valor de inversiones financieras, etc.:

NO APLICA.

- g) Desmantelamiento de Activos, procedimientos, implicaciones, efectos contables:

NO APLICA.

- h) Administración de activos; planeación con el objetivo de que el ente los utilice de manera más efectiva:

Se utilizan los activos con la operación y mantenimiento óptimo. Adicionalmente, se deben incluir las explicaciones de las principales variaciones en el activo, en cuadros comparativos como sigue:

- a) Inversiones en valores:

NO APLICA.

- b) Patrimonio de Organismos descentralizados

NO APLICA.

- c) Inversiones en empresas de participación mayoritaria:

No se tiene inversión en este tipo de empresas.

- d) Inversiones en empresas de participación minoritaria:

NO APLICA.



GOBIERNO DEL ESTADO
DE OAXACA



9. Fideicomisos, Mandatos y Análogos.

NO APLICA.

10. Reporte de la Recaudación.

NO APLICA.

11. Información sobre la Deuda y el Reporte Analítico de la Deuda:

NO APLICA.

12. Calificaciones otorgadas:

NO APLICA.

13. Proceso de Mejora:

La Dirección general del Hospital de la Niñez de Oaxaqueña trabaja para mantener un sistema de control interno efectivo, sustentado en responsabilidad conjunta que facilite el logro de los objetivos propuestos y permitir en conjunto con todos los que laboran en él, un desempeño eficaz y eficiente. Es por ello que el 29 de Julio del 2014, se conformó el comité de control Interno (COCOI), se realizó la identificación de riesgos y se elaboró el programa de administración de riesgos con las siguientes acciones de mejora:

- A.- Se difunde y mantiene códigos de ética en todos los servicios públicos.
- B.- Se promueve altos estándares de ética e integridad y ejercicio de los valores institucionales por parte de todos los trabajadores.
- C.- Se establece una cultura organizacional que enfatiza y demuestra en todo el personal la importancia de los controles internos desde una visión preventiva más que correctiva.
- D.- Se establecen controles internos a través de la supervisión; a través de un sistema de aprobaciones y autorizaciones; así como de un sistema de verificación y conciliación.
- E.- Se vigila que las actividades que se ejecutan diariamente en todas las áreas del hospital estén de conformidad con las políticas y procedimientos establecidos.
- F.- Se vigila que exista una segregación adecuada de tareas y que al personal no le sean asignadas responsabilidades contrapuestas o que generen conflicto de interés.
- G.- Se identifican áreas de potenciales conflictos de interés y se minimizan mediante controles apropiados, y son cuidadosamente monitoreadas u supervisadas.
- H.- Se vigila que la información sea adecuada y comprensible sobre finanzas, operaciones y de normas y reglamentaciones, así como de información externa sobre eventos y condiciones relevantes para la toma de decisiones.
- I.- Se establecen y difunden programas de capacitación.



GOBIERNO DEL ESTADO
DE OAXACA



J.- Se monitorea continuamente la eficacia general de los controles internos para ayudar a lograr el objetivo de la organización.

14. Información por Segmentos:

NO APLICA.

15. Eventos Posteriores al Cierre:

NO APLICA.

16. Partes Relacionadas:

NO APLICA.

17. Responsabilidad sobre la presentación razonable de los Estados Financieros.



GOBIERNO DEL ESTADO
DE OAXACA

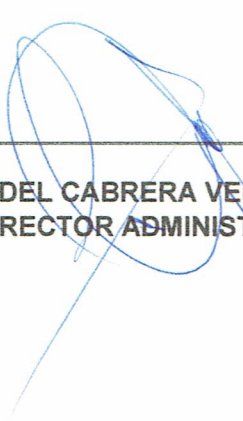
Oaxaca
JUNTOS CONSTRUIMOS EL CAMBIO



HNO
Hospital de la Niñez
Oaxaqueña

Estos Estados Financieros fueron autorizados para su emisión el día 30 del mes de Junio de 2019, por el Dr. Efrén Emmanuel Jarquín García en su carácter de Director General del Hospital de la Niñez Oaxaqueña.

Bajo protesta de decir verdad declaro que los Estados Financieros y sus Notas, son razonablemente correctas y son responsabilidad del emisor.


L.C.P. FIDEL CABRERA VELASQUEZ
SUBDIRECTOR ADMINISTRATIVO




DR. EFREN EMMANUEL JARQUIN GARCIA
DIRECTOR GENERAL



ESTADO ANALITICO DE INGRESOS PRESUPUESTARIOS

Rubro de Ingresos	Estimado	Ampliaciones y Reducciones	Modificado	Devengado	Recaudado	Diferencia
	(1)	(2)	(3=1+2)	(4)	(5)	(6=3-4)
Impuestos						
Contribuciones de Mejoras						
Derechos						
Productos						
Corriente						
Capital						
Aprovechamientos						
Corriente						
Capital						
Ingresos por Ventas de Bienes y Servicios						
Contribuciones no Comprendidas en las Fracciones de la Ley de Ingresos Causados en Ejercicios Fiscales Anteriores Pendientes de Liquidación o Pago						
Participaciones y Aportaciones						
Transferencias, Asignaciones, Subsidios y Otras Ayudas	17,733,434	27,398,747	45,132,180	31,567,953	18,345,721	13,564,227
Otros Ingresos						
TOTAL	17,733,434	27,398,747	45,132,180	31,567,953	18,345,721	13,564,227
				Ingresos excedentes		

Estado Analítico de Ingresos Por Fuente de Financiamiento	Estimado	Ampliaciones y Reducciones	Modificado	Devengado	Recaudado	Diferencia
	(1)	(2)	(3=1+2)	(4)	(5)	(6=3-4)
Ingresos del Gobierno	17,733,434	27,398,747	45,132,180	31,567,953	18,345,721	13,564,227
Impuestos						
Contribuciones de Mejoras						
Derechos						
Productos						
Corriente						
Capital						
Aprovechamientos						
Corriente						
Capital						
Contribuciones no Comprendidas en las Fracciones de la Ley de Ingresos Causados en Ejercicios Fiscales Anteriores Pendientes de Liquidación o Pago						
Participaciones y Aportaciones						
Transferencias, Asignaciones, Subsidios y Otras Ayudas	17,733,434	27,398,747	45,132,180	31,567,953	18,345,721	13,564,227
Otros Ingresos						
Ingresos de Organismos y Empresas						
Cuotas y Aportaciones de Seguridad Social						
Ingresos por Ventas de Bienes y Servicios						
Transferencias, Asignaciones, Subsidios y Otras Ayudas						
Ingresos derivados de financiamiento						
Ingresos derivados de financiamiento						
TOTAL	17,733,434	27,398,747	45,132,180	31,567,953	18,345,721	13,564,227
				Ingresos excedentes		

CUENTA PUBLICA 2019

ESTADO ANALITICO DEL EJERCICIO DEL PRESUPUESTO DE EGRESOS

CLASIFICACION POR OBJETO DEL GASTO (CAPITULO-CONCEPTO)

SEGUNDO INFORME TRIMESTRAL ENERO-JUNIO



Cve	Concepto	Aprobado 1	Ampliaciones / Reducciones 2	Modificado 3 = (1+2)	Devengado 4	Pagado 5	Subejercicio 6 = (3-4)
523	HOSPITAL DE LA NIÑEZ OAXAQUEÑA						
4	TRANSFERENCIAS, ASIGNACIONES, SUBSIDIOS Y OTRAS AYUDAS	17,733,433.65	14,117,932.76	31,851,366.41	31,567,952.90	18,345,721.11	283,413.51
1	TRANSFERENCIAS INTERNAS Y ASIGNACIONES AL SECTOR PÚBLICO	17,733,433.65	14,117,932.76	31,851,366.41	31,567,952.90	18,345,721.11	283,413.51
6	INVERSIÓN PÚBLICA	0.00	0.00	0.00	0.00	0.00	0.00
1	OBRA PÚBLICA EN BIENES DE DOMINIO PÚBLICO	0.00	0.00	0.00	0.00	0.00	0.00
	TOTAL DEPENDENCIA / ENTIDAD	17,733,433.65	14,117,932.76	31,851,366.41	31,567,952.90	18,345,721.11	283,413.51

CUENTA PUBLICA 2019

ESTADO ANALITICO DEL EJERCICIO DEL PRESUPUESTO DE EGRESOS

CLASIFICACION ECONOMICA (POR TIPO DE GASTO)

SEGUNDO INFORME TRIMESTRAL ENERO-JUNIO



Cve	Concepto	Aprobado 1	Ampliaciones / Reducciones 2	Modificado 3 = (1+2)	Devengado 4	Pagado 5	Subejercicio 6 = (3-4)
523	HOSPITAL DE LA NIÑEZ OAXAQUEÑA						
1	GASTO CORRIENTE	17,733,433.65	14,117,932.76	31,851,366.41	31,567,952.90	18,345,721.11	283,413.51
2	GASTO DE CAPITAL	0.00	0.00	0.00	0.00	0.00	0.00
	TOTAL DEPENDENCIA / ENTIDAD:	17,733,433.65	14,117,932.76	31,851,366.41	31,567,952.90	18,345,721.11	283,413.51

CUENTA PUBLICA 2019
ESTADO ANALITICO DEL EJERCICIO DEL PRESUPUESTO DE EGRESOS
CLASIFICACION ADMINISTRATIVA
SEGUNDO INFORME TRIMESTRAL ENERO-JUNIO



Cve	Concepto	Aprobado 1	Ampliaciones / Reducciones 2	Modificado 3 = (1+2)	Devengado 4	Pagado Transferido 5	Subejercicio 6 = (3-4)
5	ORGANISMOS PÚBLICOS DESCENTRALIZADOS	17,733,433.65	14,117,932.76	31,851,366.41	31,567,952.90	18,345,721.11	283,413.51
23	HOSPITAL DE LA NIÑEZ OAXAQUEÑA	17,733,433.65	14,117,932.76	31,851,366.41	31,567,952.90	18,345,721.11	283,413.51
TOTAL DEL GASTO:		17,733,433.65	14,117,932.76	31,851,366.41	31,567,952.90	18,345,721.11	283,413.51

CUENTA PUBLICA 2019

ESTADO ANALITICO DEL EJERCICIO DEL PRESUPUESTO DE EGRESOS

CLASIFICACION FUNCIONAL (FINALIDAD Y FUNCION)

SEGUNDO INFORME TRIMESTRAL ENERO-JUNIO



Cve	Concepto	Aprobado 1	Ampliaciones / Reducciones 2	Modificado 3 = (1+2)	Devengado 4	Pagado 5	Subejercicio 6 = (3-4)
523	HOSPITAL DE LA NIÑEZ OAXAQUEÑA						
2	DESARROLLO SOCIAL	17,733,433.65	14,117,932.76	31,851,366.41	31,567,952.90	18,345,721.11	283,413.51
3	SALUD	17,733,433.65	14,117,932.76	31,851,366.41	31,567,952.90	18,345,721.11	283,413.51
	TOTAL DEPENDENCIA / ENTIDAD	17,733,433.65	14,117,932.76	31,851,366.41	31,567,952.90	18,345,721.11	283,413.51



GOBIERNO DEL ESTADO
DE OAXACA



HNO
Hospital de la Niñez
Oaxaqueña

ENDEUDAMIENTO NETO
DEL 01 DE ENERO AL 30 DE JUNIO DE 2019
(Pesos)

Identificación de Crédito o Instrumento	Contratación/Colocación	Amortización	Endeudamiento Neto
	A	B	C = A - B
Créditos Bancarios			
			0
			0
			0
			0
			0
			0
			0
			0
			0
Total Créditos Bancarios	0	0	0
Otros Instrumentos de Deuda			
			0
			0
			0
			0
			0
			0
			0
			0
Total Otros Instrumentos de Deuda	0	0	0
TOTAL	0	0	0

NO APLICA



GOBIERNO DEL ESTADO
DE OAXACA



INTERESES DE LA DEUDA
DEL 01 DE ENERO AL 30 DE JUNIO DE 2019
(Pesos)

Identificación de Crédito o Instrumento	Devengado	Pagado
Créditos Bancarios		
Total de intereses de Créditos Bancarios	0	0
Otros Instrumentos de Deuda		
Total de intereses de Otros Instrumentos de Deuda	0	0
TOTAL	0	0

NO APLICA



INDICADORES DE POSTURA FISCAL DEL
01 DE ENERO AL 30 DE JUNIO DE 2019 (Pesos)

Concepto	Estimado	Devengado	Pagado ³
I. Ingresos Presupuestarios (I=1+2)	0	0	0
1. Ingresos del Gobierno de la Entidad Federativa ¹			
2. Ingresos del Sector Paraestatal ¹			
II. Egresos Presupuestarios (II=3+4)	0	0	0
3. Egresos del Gobierno de la Entidad Federativa ²			
4. Egresos del Sector Paraestatal ²			
III. Balance Presupuestario (Superávit o Déficit) (III = I - II)	0	0	0

Concepto	Estimado	Devengado	Pagado ³
III. Balance Presupuestario (Superávit o Déficit)	0	0	0
IV. Intereses, Comisiones y Gastos de la Deuda			
V. Balance Primario (Superávit o Déficit) (V= III - IV)	0	0	0

Concepto	Estimado	Devengado	Pagado ³
A. Financiamiento			
B. Amortización de la deuda			
C. Endeudamiento ó desendeudamiento (C = A - B)	0	0	0

1. Los Ingresos que se presentan son los ingresos presupuestarios totales sin incluir los ingresos por financiamientos. Los Ingresos del Gobierno de la Entidad Federativa corresponden a los del Poder Ejecutivo, Legislativo Judicial y Autónomos.
2. Los egresos que se presentan son los egresos presupuestarios totales sin incluir los egresos por amortización. Los egresos del Gobierno de la Entidad Federativa corresponden a los del Poder Ejecutivo, Legislativo, Judicial y Órganos Autónomos.
3. Para Ingresos se reportan los ingresos recaudados; para egresos se reportan los egresos pagados.

CUENTA PUBLICA 2019

ESTADO ANALITICO DEL EJERCICIO DEL PRESUPUESTO DE EGRESOS

RESUMEN POR PROGRAMA PRESUPUESTARIO

SEGUNDO INFORME TRIMESTRAL ENERO-JUNIO



Concepto	Aprobado 1	Ampliaciones / Reducciones 2	Modificado 3 = (1+2)	Devengado 4	Pagado 5	Subejercicio 6 = (3-4)
5 ORGANISMOS PÚBLICOS DESCENTRALIZADOS	17,733,433.65	14,117,932.76	31,851,366.41	31,567,952.90	18,345,721.11	283,413.51
23 HOSPITAL DE LA NIÑEZ OAXAQUEÑA	17,733,433.65	14,117,932.76	31,851,366.41	31,567,952.90	18,345,721.11	283,413.51
1 PROGRAMAS	17,733,433.65	14,117,932.76	31,851,366.41	31,567,952.90	18,345,721.11	283,413.51
2 DESEMPEÑO DE LAS FUNCIONES	17,733,433.65	14,117,932.76	31,851,366.41	31,567,952.90	18,345,721.11	283,413.51
TOTAL GENERAL	17,733,433.65	14,117,932.76	31,851,366.41	31,567,952.90	18,345,721.11	283,413.51



GOBIERNO DEL ESTADO
DE OAXACA

INDICADORES DE RESULTADOS



HOSPITAL DE LA NIÑEZ OAXAQUEÑA

En nuestro indicador de consultas médicas especializadas y de segundo nivel, se obtuvo un logro de 6,609 consultas al trimestre.

Al hospital egresaron 1392.

Nuestra cobertura de atención de primera vez fue de 1667, con un total de consultas de 6624; de estas consultas, otras unidades médicas refirieron al hospital por otras unidades médicas 499.

Se realizaron 1476 consultas de urgencia, las urgencias pediátricas que puede presentar un niño, requieren atención inmediata y de alta calidad.

Se realizaron 469 cirugías y 98 estudios de laboratorio de patología. Se realizaron 291 estudios confirmados de Tamiz Neonatal el cual es una prueba que se realiza a los recién nacidos para detectar posibles alteraciones en el metabolismo y diversas enfermedades congénitas antes de que se manifiesten. Su objetivo es tratarlas oportunamente y evitar complicaciones o consecuencias severas.

La pérdida de audición en el niño tiene como consecuencia una falta de habilidad en la adquisición del habla, trastornos de la voz y alteraciones en el uso del lenguaje, lo que conlleva un retraso en el aprendizaje y una repercusión psicológica, tanto en su carácter como en su comportamiento, que dependen de la intensidad y del grado de afección de la vía auditiva. En Hospital de la Niñez Oaxaqueña se realizó 1 TAN con sospecha de hipoacusia.

Se realizaron 1,716 estudios de imagenología, para la investigación y aplicación de radiaciones ionizantes y radiaciones no ionizantes para obtener imágenes diagnósticas y ser aplicadas terapéuticamente.

Un programa de rehabilitación es parte importante del tratamiento de los niños para mejorar, en lo posible, su funcionalidad, independencia y calidad de vida; en el tercer trimestre se llevaron a cabo 796 rehabilitaciones, y de lenguaje 94.

Se proporcionaron un total de 849 quimioterapias. El cáncer infantil es una realidad nueva y dolorosa que puede afectar a niños de cualquier edad, sexo o condición social



ACTIVIDADES DE GESTIÓN ADMINISTRATIVA Y FINANCIERA. Se realizaron 350 actividades de gestión y financiera durante el segundo trimestre. La meta es de 1,400 anual. Se registró avance del 200% para las acciones de **gestión administrativa y financiera refrendo FPGC**, debido a que llegó recurso federal en los últimos meses del año, y no pudimos adecuar la meta ligada a este financiamiento. Se solicitó vía oficio la apertura del sistema, para incrementar la meta, a la Subsecretaría de egresos, contabilidad y tesorería, con atención al titular de la Dirección de Presupuesto.

POGRAMAS Y PROYECTOS DE INVERSIÓN

Dependencia: Hospital de la Niñez Oaxaqueña

Publicado: POE 20-12-2017

Reasignación Presupuestal: 21 MDP

Número de beneficiarios: Aproximadamente a 777,294 masculinos y 760,160 femeninos, dando un total de 1,537,463 menores de 17 años carentes de seguridad social.

Decreto: Presupuesto de Egresos del Estado de Oaxaca para el ejercicio fiscal 2018

- Folio: 1412: “*Fortalecimiento de la infraestructura física del Hospital de la Niñez Oaxaqueña para el proceso de acreditación y re-acreditación 2018*”. Se cumplió la meta al 100%.
- Folio: 1520: “*Fortalecimiento del equipamiento médico del Hospital de la Niñez Oaxaqueña*”. Se cumplió la meta al 100%.

REPORTE DE AVANCE DE GESTIÓN

UR 523 - HOSPITAL DE LA NIÑEZ OAXAQUEÑA

SEGUNDO TRIMESTRE 2019



OBJETIVO INSTITUCIONAL: CONTRIBUIR AL MEJORAMIENTO DE LAS CONDICIONES DE SALUD DE LA POBLACIÓN INFANTIL Y ADOLESCENTE DEL ESTADO DE OAXACA, OTORGANDO SERVICIOS DE SALUD ESPECIALIZADOS, EFECTIVOS, OPORTUNOS Y DE CALIDAD

ALINEACIÓN PED:

EJE: 01-OAXACA INCLUYENTE CON EL DESARROLLO SOCIAL

TEMA: 02-SALUD

OBJETIVO: 01-GARANTIZAR EL ACCESO UNIVERSAL A LOS SERVICIOS DE SALUD DE MANERA EFECTIVA, OPORTUNA Y CON CALIDAD, MEDIANTE EL ASEGURAMIENTO SOCIAL PÚBLICO Y VOLUNTARIO DE LA POBLACIÓN OAXAQUEÑA, INCLUYENDO LA MEDICINA TRADICIONAL.

ESTRATEGIA: 02-EFICIENTAR LOS SERVICIOS DE SALUD EN OAXACA PARA GARANTIZAR LA CALIDAD EN LA ATENCIÓN.

LÍNEAS DE ACCIÓN: 06-MEJORAR LAS COMPETENCIAS Y HABILIDADES GERENCIALES PARA LA ADMINISTRACIÓN DEL SISTEMA DE SALUD.

UE: 001-HOSPITAL DE LA NIÑEZ OAXAQUEÑA

MATRIZ DE INDICADORES PARA RESULTADOS:

FIN: GARANTIZAR EL ACCESO UNIVERSAL A LOS SERVICIOS DE SALUD DE MANERA EFECTIVA, OPORTUNA Y CON CALIDAD, MEDIANTE EL ASEGURAMIENTO SOCIAL PÚBLICO Y VOLUNTARIO DE LA POBLACIÓN OAXAQUEÑA, INCLUYENDO LA MEDICINA TRADICIONAL.

PROPÓSITO: LA POBLACIÓN OAXAQUEÑA CARENTE DE SEGURIDAD SOCIAL, TIENE ACCESO A LOS SERVICIOS DE SALUD DE MANERA OPORTUNA

COMPONENTE: 491-ACCIONES DE GESTION PARA LA ATENCION MEDICA REALIZADAS

ACTIVIDAD: 2130-DIRECCIÓN EJECUTIVA

ESTRUCTURA PROGRAMATICA PRESUPUESTAL			
PROGRAMA	SUBPROGRAMA	PROYECTO	OBRA/ACTIVIDAD
159-ATENCIÓN MÉDICA	00--	000--	001-ADMINISTRACION DE LOS SERVICIOS DE ATENCION MEDICA ESPECIALIZADA

PRESUPUESTO ANUAL							
Aprobado	Ampliación	Reducción	Modificado	EJERCIDO T1	EJERCIDO T2	EJERCIDO T3	EJERCIDO T4
7,019,572.80	175,792.40	1,064,246.66	6,131,118.54	1,257,208.06	209,530.84	0.00	0.00
TOTAL EJERCIDO AL TRIMESTRE VIGENTE							0.00

PRESUPUESTO TRIMESTRAL DE LA ACTIVIDAD							
Aprobado	Modificado	Comprometido	Devengado	Ejercido	% de Ejercido Vs. Modificado		
2,415,376.10	1,876,094.19	1,257,208.06	1,257,208.06	1,257,208.06	67.01		

DATOS DEL INDICADOR							
Nombre :	PORCENTAJE DE DIRECCIONES EJECUTIVAS REALIZADAS			Número de indicador :	2375		
Definición :	MIDE EL PORCENTAJE DE DIRECCIONES EJECUTIVAS REALIZADAS, RESPECTO AL TOTAL						
Método de Cálculo :	(NÚMERO DE DIRECCIONES EJECUTIVAS REALIZADAS / TOTAL DE DIRECCIONES EJECUTIVAS) * 100						
Tipo	Dimensión	Frecuencia de Medición	Forma de cálculo del indicador	Tipo de Valor	Sentido Esperado		
GESTIÓN	EFICIENCIA	TRIMESTRAL	PORCENTAJE	FLUJO	ASCENDENTE		

MEDIOS DE VERIFICACIÓN / FUENTE INFORMACIÓN				SUPUESTO			
www.hno.oaxaca.gob.mx/?page_id=1334				LAS CONDICIONES FINANCIERAS ESTATALES Y LAS LABORALES EN EL HOSPITAL DE LA NIÑEZ OAXAQUEÑA SE CONSERVAN ESTABLES			

DATOS DE LA META							
Definición de la variable Meta:	1 - CALCULA EL PROMEDIO DEL GRADO DE CUMPLIMIENTO DE LAS METAS DEL EJECUTOR DE GASTO A NIVEL ACTIVIDAD, DE TODOS LOS PROGRAMAS EN QUE CONTRIBUYE						
Unidad de medida:	25 - NÚMERO						

LÍNEA BASE DEL INDICADOR				VALOR PROGRAMADO ANUAL			
AÑO	0	VALOR	0.00	AÑO	2019	VALOR	1,253.00

AVANCE TRIMESTRAL							
METAS	1er.TRIMESTRE	2o.TRIMESTRE	3er.TRIMESTRE	4o.TRIMESTRE	CUMPLIMIENTO DE METAS		
PROGRAMADA	300.00	353.00	300.00	300.00	T1+T2+T3+T4	1,253.00	
PROGRAMACIÓN ACTUALIZADA	300.00				T1+T2+T3+T4	1,253.00	
ALCANZADA	298.00	0.00	0.00	0.00	T1+T2+T3+T4	298.00	
PORCENTAJE ALCANZADO TRIMESTRAL	99.33	0.00	0.00	0.00	PORCENTAJE ALCANZADO ANUAL	23.78	

PORCENTAJE DE CUMPLIMIENTO ALCANZADO EN EL TRIMESTRE: 23.78 %

**REPORTE DE AVANCE DE GESTIÓN
UR 523 - HOSPITAL DE LA NIÑEZ OAXAQUEÑA
SEGUNDO TRIMESTRE 2019**



ALINEACIÓN PED:

ESTRATEGIA: 02-EFICIENTAR LOS SERVICIOS DE SALUD EN OAXACA PARA GARANTIZAR LA CALIDAD EN LA ATENCIÓN.
LÍNEAS DE ACCIÓN: 02-ATENDER OPORTUNA E INTEGRALMENTE DE SALUD A LA POBLACIÓN QUE VIVE EN CONDICIONES DE VULNERABILIDAD Y EN POBREZA EXTREMA.
UE: 001-HOSPITAL DE LA NIÑEZ OAXAQUEÑA

MATRIZ DE INDICADORES PARA RESULTADOS:

COMPONENTE: 792-SERVICIOS DE SALUD DE ATENCIÓN MÉDICA ESPECIALIZADA OTORGADOS A LA POBLACIÓN INFANTIL Y ADOLESCENTE
ACTIVIDAD: 1855-OTORGAR CONSULTA EXTERNA A POBLACIÓN INFANTIL Y ADOLESCENTE

ESTRUCTURA PROGRAMATICA PRESUPUESTAL			
PROGRAMA	SUBPROGRAMA	PROYECTO	OBRA/ACTIVIDAD
159-ATENCIÓN MÉDICA	04-OTORGAMIENTO DE SERVICIOS DE ATENCIÓN MÉDICA ESPECIALIZADA PARA LA POBLACIÓN INFANTIL Y ADOLESCENTES	000--	001-ATENCIÓN MÉDICA ESPECIALIZADA

PRESUPUESTO ANUAL							
Aprobado	Ampliación	Reducción	Modificado	EJERCIDO T1	EJERCIDO T2	EJERCIDO T3	EJERCIDO T4
18,597,369.35	2,524,704.44	2,255,278.38	18,866,795.41	5,674,589.73	308,710.69	0.00	0.00
TOTAL EJERCIDO AL TRIMESTRE VIGENTE							0.00

PRESUPUESTO TRIMESTRAL DE LA ACTIVIDAD							
Aprobado	Modificado	Comprometido	Devengado	Ejercido	% de Ejercido Vs. Modificado		
5,474,738.20	5,674,589.73	5,674,589.73	5,674,589.73	5,674,589.73	100.00		

DATOS DEL INDICADOR							
Nombre :	PORCENTAJE DE CONSULTAS EXTERNAS OTORGADAS			Número de indicador :	1966		
Definición :	MIDE EL PORCENTAJE DE QUIMIOTERAPIAS ADMINISTRADAS						
Método de Cálculo :	(NÚMERO DE CONSULTAS EXTERNAS OTORGADAS / NÚMERO DE CONSULTAS EXTERNAS SOLICITADAS) * 100						

Tipo	Dimensión	Frecuencia de Medición	Forma de cálculo del indicador	Tipo de Valor	Sentido Esperado
GESTIÓN	EFICIENCIA	TRIMESTRAL	PORCENTAJE	FLUJO	ASCENDENTE

MEDIOS DE VERIFICACIÓN / FUENTE INFORMACIÓN	SUPUESTO
www.hno.oaxaca.gob.mx/?page_id=1334	LAS CONDICIONES LABORALES EN EL HOSPITAL DE LA NIÑEZ OAXAQUEÑA SE CONSERVAN ESTABLES

DATOS DE LA META							
Definición de la variable Meta:	1 - NÚMERO DE CONSULTAS EXTERNAS OTORGADAS						
Unidad de medida:	25 - NÚMERO						

LÍNEA BASE DEL INDICADOR				VALOR PROGRAMADO ANUAL			
AÑO	0	VALOR	0.00	AÑO	2019	VALOR	31,633.00

AVANCE TRIMESTRAL							
METAS	1er.TRIMESTRE	2o.TRIMESTRE	3er.TRIMESTRE	4o.TRIMESTRE	CUMPLIMIENTO DE METAS		
PROGRAMADA	6,908.00	8,404.00	8,504.00	7,817.00	T1+T2+T3+T4	31,633.00	
PROGRAMACIÓN ACTUALIZADA	6,910.00				T1+T2+T3+T4	31,635.00	
ALCANZADA	6,669.00	0.00	0.00	0.00	T1+T2+T3+T4	6,669.00	
PORCENTAJE ALCANZADO TRIMESTRAL	96.51	0.00	0.00	0.00	PORCENTAJE ALCANZADO ANUAL	21.08	

PORCENTAJE DE CUMPLIMIENTO ALCANZADO EN EL TRIMESTRE: 21.08 %

**REPORTE DE AVANCE DE GESTIÓN
UR 523 - HOSPITAL DE LA NIÑEZ OAXAQUEÑA
SEGUNDO TRIMESTRE 2019**



ALINEACIÓN PED:

ESTRATEGIA: 02-EFICIENTAR LOS SERVICIOS DE SALUD EN OAXACA PARA GARANTIZAR LA CALIDAD EN LA ATENCIÓN.
LÍNEAS DE ACCIÓN: 02-ATENDER OPORTUNA E INTEGRALMENTE DE SALUD A LA POBLACIÓN QUE VIVE EN CONDICIONES DE VULNERABILIDAD Y EN POBREZA EXTREMA.
UE: 001-HOSPITAL DE LA NIÑEZ OAXAQUEÑA

MATRIZ DE INDICADORES PARA RESULTADOS:

COMPONENTE: 792-SERVICIOS DE SALUD DE ATENCIÓN MÉDICA ESPECIALIZADA OTORGADOS A LA POBLACIÓN INFANTIL Y ADOLESCENTE
ACTIVIDAD: 1856-ADMINISTRAR QUIMIOTERAPIA EN FORMA OPORTUNA A LA POBLACIÓN INFANTIL Y ADOLESCENTE

ESTRUCTURA PROGRAMATICA PRESUPUESTAL			
PROGRAMA	SUBPROGRAMA	PROYECTO	OBRA/ACTIVIDAD
159-ATENCIÓN MÉDICA	04-OTORGAMIENTO DE SERVICIOS DE ATENCIÓN MÉDICA ESPECIALIZADA PARA LA POBLACIÓN INFANTIL Y ADOLESCENTES	000--	002-ESTUDIOS DE LABORATORIO Y GABINETE

PRESUPUESTO ANUAL							
Aprobado	Ampliación	Reducción	Modificado	EJERCIDO T1	EJERCIDO T2	EJERCIDO T3	EJERCIDO T4
1,788,000.00	0.00	341,280.35	1,446,719.65	105,719.65	60,210.98	0.00	0.00
TOTAL EJERCIDO AL TRIMESTRE VIGENTE							0.00

PRESUPUESTO TRIMESTRAL DE LA ACTIVIDAD							
Aprobado	Modificado	Comprometido	Devengado	Ejercido	% de Ejercido Vs. Modificado		
447,000.00	105,719.65	105,719.65	105,719.65	105,719.65	100.00		

DATOS DEL INDICADOR							
Nombre :	PORCENTAJE DE QUIMIOTERAPIAS ADMINISTRADAS			Número de indicador :	1967		
Definición :	MIDE EL PORCENTAJE DE QUIMIOTERAPIAS ADMINISTRADAS						
Método de Cálculo :	(NÚMERO DE QUIMIOTERAPIAS ADMINISTRADAS / TOTAL DE QUIMIOTERAPIAS SOLICITADAS) * 100						

Tipo	Dimensión	Frecuencia de Medición	Forma de cálculo del indicador	Tipo de Valor	Sentido Esperado
GESTIÓN	EFICIENCIA	TRIMESTRAL	PORCENTAJE	FLUJO	ASCENDENTE

MEDIOS DE VERIFICACIÓN / FUENTE INFORMACIÓN	SUPUESTO
www.hno.oaxaca.gob.mx/?page_id=1334	LAS CONDICIONES LABORALES EN EL HOSPITAL DE LA NIÑEZ OAXAQUEÑA SE CONSERVAN ESTABLES

DATOS DE LA META	
Definición de la variable Meta:	1 - NÚMERO DE QUIMIOTERAPIAS ADMINISTRADAS
Unidad de medida:	25 - NÚMERO

LÍNEA BASE DEL INDICADOR				VALOR PROGRAMADO ANUAL			
AÑO	0	VALOR	0.00	AÑO	2019	VALOR	3,847.00

AVANCE TRIMESTRAL							
METAS	1er.TRIMESTRE	2o.TRIMESTRE	3er.TRIMESTRE	4o.TRIMESTRE	CUMPLIMIENTO DE METAS		
PROGRAMADA	970.00	990.00	990.00	897.00	T1+T2+T3+T4	3,847.00	
PROGRAMACIÓN ACTUALIZADA	970.00				T1+T2+T3+T4	3,847.00	
ALCANZADA	968.00	0.00	0.00	0.00	T1+T2+T3+T4	968.00	
PORCENTAJE ALCANZADO TRIMESTRAL	99.79	0.00	0.00	0.00	PORCENTAJE ALCANZADO ANUAL	25.16	

PORCENTAJE DE CUMPLIMIENTO ALCANZADO EN EL TRIMESTRE: 25.16 %

**REPORTE DE AVANCE DE GESTIÓN
UR 523 - HOSPITAL DE LA NIÑEZ OAXAQUEÑA
SEGUNDO TRIMESTRE 2019**

ALINEACIÓN PED:

ESTRATEGIA: 02-EFICIENTAR LOS SERVICIOS DE SALUD EN OAXACA PARA GARANTIZAR LA CALIDAD EN LA ATENCIÓN.
LÍNEAS DE ACCIÓN: 02-ATENDER OPORTUNA E INTEGRALMENTE DE SALUD A LA POBLACIÓN QUE VIVE EN CONDICIONES DE VULNERABILIDAD Y EN POBREZA EXTREMA.
UE: 001-HOSPITAL DE LA NIÑEZ OAXAQUEÑA

MATRIZ DE INDICADORES PARA RESULTADOS:

COMPONENTE: 792-SERVICIOS DE SALUD DE ATENCIÓN MÉDICA ESPECIALIZADA OTORGADOS A LA POBLACIÓN INFANTIL Y ADOLESCENTE
ACTIVIDAD: 1857-REALIZAR ESTUDIO DE LABORATORIO Y RAYOS "X"

ESTRUCTURA PROGRAMÁTICA PRESUPUESTAL			
PROGRAMA	SUBPROGRAMA	PROYECTO	OBRA/ACTIVIDAD
159-ATENCIÓN MÉDICA	04-OTORGAMIENTO DE SERVICIOS DE ATENCIÓN MÉDICA ESPECIALIZADA PARA LA POBLACIÓN INFANTIL Y ADOLESCENTES	000--	003-SERVICIOS DE QUIMIOTERAPIAS Y CIRUGÍA

PRESUPUESTO ANUAL							
Aprobado	Ampliación	Reducción	Modificado	EJERCIDO T1	EJERCIDO T2	EJERCIDO T3	EJERCIDO T4
3,165,899.80	20,540,411.00	251,124.06	23,455,186.74	7,817,599.03	52,713.31	0.00	0.00
TOTAL EJERCIDO AL TRIMESTRE VIGENTE							0.00

PRESUPUESTO TRIMESTRAL DE LA ACTIVIDAD							
Aprobado	Modificado	Comprometido	Devengado	Ejercido	% de Ejercido Vs. Modificado		
754,474.76	7,817,599.03	7,817,599.03	7,817,599.03	7,817,599.03	100.00		

DATOS DEL INDICADOR							
Nombre :	PORCENTAJE DE ESTUDIOS DE LABORATORIO REALIZADOS			Número de indicador :	1968		
Definición :	PENDIENTE						
Método de Cálculo :	PENDIENTE						

Tipo	Dimensión	Frecuencia de Medición	Forma de cálculo del indicador	Tipo de Valor	Sentido Esperado
GESTIÓN	EFICIENCIA	TRIMESTRAL	PORCENTAJE	FLUJO	ASCENDENTE

MEDIOS DE VERIFICACIÓN / FUENTE INFORMACIÓN	SUPUESTO
www.hno.oaxaca.gob.mx/?page_id=1334	LAS CONDICIONES LABORALES EN EL HOSPITAL DE LA NIÑEZ OAXAQUEÑA SE CONSERVAN ESTABLES

DATOS DE LA META	
Definición de la variable Meta:	1 - ESTUDIOS DE LABORATORIO REALIZADOS
Unidad de medida:	25 - NÚMERO

LÍNEA BASE DEL INDICADOR				VALOR PROGRAMADO ANUAL			
AÑO	0	VALOR	0.00	AÑO	2019	VALOR	348,321.00

AVANCE TRIMESTRAL							
METAS	1er.TRIMESTRE	2o.TRIMESTRE	3er.TRIMESTRE	4o.TRIMESTRE	CUMPLIMIENTO DE METAS		
PROGRAMADA	87,080.00	87,081.00	87,080.00	87,080.00	T1+T2+T3+T4	348,321.00	
PROGRAMACIÓN ACTUALIZADA	87,080.00				T1+T2+T3+T4	348,321.00	
ALCANZADA	85,475.00	0.00	0.00	0.00	T1+T2+T3+T4	85,475.00	
PORCENTAJE ALCANZADO TRIMESTRAL	98.16	0.00	0.00	0.00	PORCENTAJE ALCANZADO ANUAL	24.54	

PORCENTAJE DE CUMPLIMIENTO ALCANZADO EN EL TRIMESTRE: 24.54 %

DATOS DEL INDICADOR							
Nombre :	PORCENTAJE DE ESTUDIOS DE RAYOS X REALIZADOS			Número de indicador :	2287		
Definición :	MIDE EL PORCENTAJE DE ESTUDIOS DE RAYOS X REALIZADOS						
Método de Cálculo :	(NÚMERO DE ESTUDIOS DE RAYOS X REALIZADOS / NÚMERO DE ESTUDIOS DE RAYOS X SOLICITADOS) * 100						

Tipo	Dimensión	Frecuencia de Medición	Forma de cálculo del indicador	Tipo de Valor	Sentido Esperado
GESTIÓN	EFICACIA	TRIMESTRAL	PORCENTAJE	FLUJO	ASCENDENTE

MEDIOS DE VERIFICACIÓN / FUENTE INFORMACIÓN	SUPUESTO
www.hno.oaxaca.gob.mx/?page_id=1334	LAS CONDICIONES LABORALES EN EL HOSPITAL DE LA NIÑEZ OAXAQUEÑA SE CONSERVAN ESTABLES

**REPORTE DE AVANCE DE GESTIÓN
UR 523 - HOSPITAL DE LA NIÑEZ OAXAQUEÑA
SEGUNDO TRIMESTRE 2019**

DATOS DE LA META							
Definición de la variable Meta:		1 - NÚMERO DE ESTUDIOS DE RAYOS X REALIZADOS					
Unidad de medida:		25 - NÚMERO					
LÍNEA BASE DEL INDICADOR				VALOR PROGRAMADO ANUAL			
AÑO	0	VALOR	0.00	AÑO	2019	VALOR	9,467.00
AVANCE TRIMESTRAL							
METAS	1er.TRIMESTRE	2o.TRIMESTRE	3er.TRIMESTRE	4o.TRIMESTRE	CUMPLIMIENTO DE METAS		
PROGRAMADA	2,366.00	2,367.00	2,367.00	2,367.00	T1+T2+T3+T4	9,467.00	
PROGRAMACIÓN ACTUALIZADA	2,367.00				T1+T2+T3+T4	9,468.00	
ALCANZADA	2,359.00	0.00	0.00	0.00	T1+T2+T3+T4	2,359.00	
PORCENTAJE ALCANZADO TRIMESTRAL	99.66	0.00	0.00	0.00	PORCENTAJE ALCANZADO ANUAL	24.92	

PORCENTAJE DE CUMPLIMIENTO ALCANZADO EN EL TRIMESTRE: 24.92 %

**REPORTE DE AVANCE DE GESTIÓN
UR 523 - HOSPITAL DE LA NIÑEZ OAXAQUEÑA
SEGUNDO TRIMESTRE 2019**



ALINEACIÓN PED:

ESTRATEGIA: 02-EFICIENTAR LOS SERVICIOS DE SALUD EN OAXACA PARA GARANTIZAR LA CALIDAD EN LA ATENCIÓN.
LÍNEAS DE ACCIÓN: 01-FORTALECER LA ACREDITACIÓN DE LAS UNIDADES MÉDICAS DE LOS TRES NIVELES DE ATENCIÓN, E INCORPORAR A LAS UNIDADES HOSPITALARIAS DE LOS SSO AL SEGURO MÉDICO SIGLO XXI Y AL FONDO DE PROTECCIÓN CONTRA GASTOS CATASTRÓFICOS.
UE: 001-HOSPITAL DE LA NIÑEZ OAXAQUEÑA

MATRIZ DE INDICADORES PARA RESULTADOS:

COMPONENTE: 794-UNIDADES MÉDICAS ACREDITADAS
ACTIVIDAD: 1861-IMPULSAR LA REACREDITACION DE UNIDAD DE SALUD

ESTRUCTURA PROGRAMATICA PRESUPUESTAL											
PROGRAMA		SUBPROGRAMA		PROYECTO		OBRA/ACTIVIDAD					
159-ATENCIÓN MÉDICA		06-ACREDITACIÓN DE UNIDADES MÉDICAS		001-FORTALECIMIENTO DEL EQUIPO MÉDICO DEL HOSPITAL DE LA NIÑEZ OAXAQUEÑA		001-EQUIPAMIENTO DEL HOSPITAL DE LA NIÑEZ OAXAQUEÑA					
PRESUPUESTO ANUAL											
Aprobado	Ampliación	Reducción	Modificado	EJERCIDO T1	EJERCIDO T2	EJERCIDO T3	EJERCIDO T4				
0.00	100.15	100.15	0.00	0.00	0.00	0.00	0.00				
TOTAL EJERCIDO AL TRIMESTRE VIGENTE							0.00				
PRESUPUESTO TRIMESTRAL DE LA ACTIVIDAD											
Aprobado		Modificado		Comprometido		Devengado	Ejercido	% de Ejercido Vs. Modificado			
0.00		0.00		0.00		0.00	0.00	nan			
DATOS DEL INDICADOR											
Nombre : PORCENTAJE DE UNIDADES MEDICAS VALIDADAS PARA LA REACREDITACIÓN				Número de indicador : 1972							
Definición : MIDE EL PORCENTAJE DE UNIDADES MEDICAS VALIDADAS PARA LA REACREDITACIÓN RESPECTO DE LAS PROPUESTAS											
Método de Cálculo : (NÚMERO DE UNIDADES MEDICAS VALIDADAS PARA LA REACREDITACIÓN / NÚMERO DE NÚMERO DE UNIDADES MEDICAS PROPUESTAS PARA LA REACREDITACIÓN) * 100											
Tipo	Dimensión		Frecuencia de Medición		Forma de cálculo del indicador		Tipo de Valor	Sentido Esperado			
GESTIÓN	EFICIENCIA		TRIMESTRAL		PORCENTAJE		FLUJO	ASCENDENTE			
MEDIOS DE VERIFICACIÓN / FUENTE INFORMACIÓN					SUPUESTO						
DATOS DE LA META											
Definición de la variable Meta: 1 - NÚMERO DE UNIDADES MEDICAS VALIDADAS PARA LA REACREDITACIÓN											
Unidad de medida: 25 - NÚMERO											
LÍNEA BASE DEL INDICADOR				VALOR PROGRAMADO ANUAL							
AÑO	2019		VALOR	0.00		AÑO	2019		VALOR	0.00	
AVANCE TRIMESTRAL											
METAS	1er.TRIMESTRE		2o.TRIMESTRE		3er.TRIMESTRE		4o.TRIMESTRE		CUMPLIMIENTO DE METAS		
PROGRAMADA	0.00		0.00		0.00		0.00		T1+T2+T3+T4		0.00
PROGRAMACIÓN ACTUALIZADA	0.00								T1+T2+T3+T4		0.00
ALCANZADA	0.00		0.00		0.00		0.00		T1+T2+T3+T4		0.00
PORCENTAJE ALCANZADO TRIMESTRAL									PORCENTAJE ALCANZADO ANUAL		

PORCENTAJE DE CUMPLIMIENTO ALCANZADO EN EL TRIMESTRE: 0.00 %



GOBIERNO DEL ESTADO
DE OAXACA



HNO
Hospital de la Niñez
Oaxaqueña

PROGRAMAS Y PROYECTOS DE INVERSIÓN

HOSPITAL DE LA NIÑEZ OAXAQUEÑA

**EN ESTE SEGUNDO TRIMESTRE DEL 2019,
NO SE HAN REALIZADO PROGRAMAS Y
PROYECTOS DE INVERSIÓN.**



GOBIERNO DEL ESTADO
DE OAXACA



RELACION DE BIENES INMUEBLES QUE COMPONEN EL PATRIMONIO
DEL 01 DE ENERO AL 30 DE JUNIO DE 2019
(Pesos)

CUENTA	DESCRIPCIÓN DEL BIEN	Saldo Final
12310	TERRENOS	6,848,180
12330	EDIFICIOS NO RESIDENCIALES	16,928,027
12351	EDIFICACIÓN HABITACIONAL	
12352	EDIFICACIÓN NO HABITACIONAL EN PROCESO	10,000,000
12353	CONSTRUCCIÓN DE OBRAS PARA EL ABASTECIMIENTO DE AGUA, PETRÓLEO, GAS, ELECTRICIDAD Y TELECOMUNICACION	
12354	DIVISIÓN DE TERRENOS Y CONSTRUCCIÓN DE OBRAS DE URBANIZACIÓN EN PROCESO	
12355	CONSTRUCCIÓN DE VÍAS DE COMUNICACIÓN EN PROCESO	
12356	OTRAS CONSTRUCCIONES DE INGENIERÍA CIVIL U OBRA PESADA EN PROCESO	
12357	INSTALACIONES Y EQUIPAMIENTO EN CONSTRUCCIONES EN PROCESO	
12359	TRABAJOS DE ACABADOS EN EDIFICACIONES Y OTROS TRABAJOS ESPECIALIZADOS EN PROCESO	
12361	EDIFICACIÓN HABITACIONAL EN PROCESO	
12362	EDIFICACIÓN NO HABITACIONAL EN PROCESO	
12363	CONSTRUCCIÓN DE OBRAS PARA EL ABASTECIMIENTO DE AGUA, PETRÓLEO, GAS, ELECTRICIDAD Y TELECOMUNICACION	
12364	DIVISIÓN DE TERRENOS Y CONSTRUCCIÓN DE OBRAS DE URBANIZACIÓN	
12365	CONSTRUCCIÓN DE VÍAS DE COMUNICACIÓN EN PROCESO	
12366	OTRAS CONSTRUCCIONES DE INGENIERÍA CIVIL U OBRA PESADA EN PROCESO	
12367	INSTALACIONES Y EQUIPAMIENTO EN CONSTRUCCIONES EN PROCESO	
12369	TRABAJOS DE ACABADOS EN EDIFICACIONES Y OTROS TRABAJOS ESPECIALIZADOS EN PROCESO	
12390	OTROS BIENES INMUEBLES	
	SUMA TOTAL:	33,776,207



GOBIERNO DEL ESTADO
DE OAXACA



RELACION DE BIENES MUEBLES QUE COMPONEN EL PATRIMONIO
DEL 01 DE ENERO AL 30 DE JUNIO DE 2019
(Pesos)

CUENTA	DESCRIPCIÓN DEL BIEN	Saldo Final
12411	MUEBLES DE OFICINA Y ESTANTERÍA	363,181
12412	MUEBLES, EXCEPTO DE OFICINA Y ESTANTERÍA	
12413	EQUIPO DE CÓMPUTO Y DE TECNOLOGÍAS DE LA INFORMACIÓN	1,847,254
12419	OTROS MOBILIARIOS Y EQUIPOS DE ADMINISTRACIÓN	
12421	EQUIPOS Y APARATOS AUDIOVISUALES	163,286
12422	APARATOS DEPORTIVOS	
12423	CÁMARAS FOTOGRÁFICAS Y DE VIDEO	
12429	OTRO MOBILIARIO Y EQUIPO EDUCACIONAL Y RECREATIVO	
12431	EQUIPO MÉDICO Y DE LABORATORIO	21,480,993
12432	INSTRUMENTAL MÉDICO Y DE LABORATORIO	6,737,152
12441	AUTOMÓVILES Y CAMIONES	2,285,940
12443	EQUIPO AEROESPACIAL	
12445	EMBARCACIONES	
12449	OTROS EQUIPOS DE TRANSPORTE	
12450	EQUIPO DE DEFENSA Y SEGURIDAD	
12461	MAQUINARIA Y EQUIPO AGROPECUARIO	
12462	MAQUINARIA Y EQUIPO INDUSTRIAL	139,534
12463	MAQUINARIA Y EQUIPO DE CONSTRUCCIÓN	
12464	SISTEMAS DE AIRE ACONDICIONADO, CALEFACCIÓN Y DE REFRIGERACIÓN INDUSTRIAL Y COMERCIAL	
12465	EQUIPO DE COMUNICACIÓN Y TELECOMUNICACIÓN	81,362
12466	EQUIPOS DE GENERACIÓN ELÉCTRICA, APARATOS Y ACCESORIOS ELÉCTRICOS	
12467	HERRAMIENTAS Y MÁQUINAS-HERRAMIENTA	2,547,275
12469	OTROS EQUIPOS	367,673
12471	BIENES ARTISTICOS, CULTURALES Y CIENTIFICOS	
12483	AVES	
12484	OVINOS Y CAPRINOS	
12486	EQUINOS	
12487	ESPECIES MENORES Y DE ZOOLOGICO	
12488	ÁRBOLES Y PLANTAS	
12489	OTROS ACTIVOS BIOLÓGICOS	
	SUMA TOTAL:	36,013,650



GOBIERNO DEL ESTADO
DE OAXACA



RELACION DE CUENTAS BANCARIAS PRODUCTIVAS ESPECIFICAS
DEL 01 DE ENERO AL 30 DE JUNIO DE 2019

FONDO, PROGRAMA O CONVENIO			
	INSTITUCION BANCARIA	NUMERO DE CUENTA	FECHA DE APERTURA
FPC GTOS. CATASTROFICOS 2019	BBVA BANCOMER	112332493	25/09/2019
SMNG SIGLO XXI 2019	BBVA BANCOMER	112878933	05/03/2019



GOBIERNO DEL ESTADO
DE OAXACA



RELACION DE ESQUEMAS BURSATILES Y COBERTURAS FINANCIERAS

NO APLICA

HOSPITAL DE LA NIÑEZ OAXAQUEÑA					
Estado de Situación Financiera Detallado - LDF					
Al 30 de junio de 2019 y al 31 de diciembre de 2018					
(PESOS)					
Concepto	30 de junio de 2019	31 de diciembre de 2018	Concepto	30 de junio de 2019	31 de diciembre de 2018
ACTIVO			PASIVO		
Activo Circulante			Pasivo Circulante		
Efectivo y Equivalentes	41,726,512	13,065,759	Cuentas por Pagar a Corto Plazo	63,709,584	64,047,842
Efectivo	20,728	20,728	Servicios Personales por Pagar a Corto Plazo	0	0
Bancos/Tesorería	0	0	Proveedores por Pagar a Corto Plazo	39,188	39,188
Bancos/Dependencias y Otros	41,705,783	13,045,031	Contratistas por Obras Públicas por Pagar a Corto Plazo	21,552	5,394,809
Inversiones Temporales (Hasta 3 meses)	0	0	Participaciones y Aportaciones por Pagar a Corto Plazo	0	0
Fondos con Afectación Específica	0	0	Transferencias Otorgadas por Pagar a Corto Plazo	39,750,516	36,203,359
Depósitos de Fondos de Terceros en Garantía y/o Administración	0	0	Intereses, Comisiones y Otros Gastos de la Deuda Pública por Pagar a Corto Plazo	0	0
Otros Efectivos y Equivalentes	0	0	Retenciones y Contribuciones por Pagar a Corto Plazo	11,343,494	10,752,637
Derechos a Recibir Efectivo o Equivalentes	65,201,635	69,725,317	Devoluciones de la Ley de Ingresos por Pagar a Corto Plazo	0	0
Inversiones Financieras de Corto Plazo	0	0	Otras Cuentas por Pagar a Corto Plazo	12,554,834	11,657,849
Cuentas por Cobrar a Corto Plazo	0	0	Documentos por Pagar a Corto Plazo	0	0
Deudores Diversos por Cobrar a Corto Plazo	65,201,635	69,725,317	Documentos Comerciales por Pagar a Corto Plazo	0	0
Ingresos por Recuperar a Corto Plazo	0	0	Documentos con Contratistas por Obras Públicas por Pagar a Corto Plazo	0	0
Deudores por Anticipos de la Tesorería a Corto Plazo	0	0	Otros Documentos por Pagar a Corto Plazo	0	0
Préstamos Otorgados a Corto Plazo	0	0	Porción a Corto Plazo de la Deuda Pública a Largo Plazo	0	0
Otros Derechos a Recibir Efectivo o Equivalentes a Corto Plazo	0	0	Porción a Corto Plazo de la Deuda Pública	0	0
Derechos a Recibir Bienes o Servicios	0	0	Porción a Corto Plazo de Arrendamiento Financiero	0	0
Anticipo a Proveedores por Adquisición de Bienes y Prestación de Servicios a Corto Plazo	0	0	Títulos y Valores a Corto Plazo	0	0
Anticipo a Proveedores por Adquisición de Bienes Inmuebles y Muebles a Corto Plazo	0	0	Pasivos Diferidos a Corto Plazo	0	0
Anticipo a Proveedores por Adquisición de Bienes Intangibles a Corto Plazo	0	0	Ingresos Cobrados por Adelantado a Corto Plazo	0	0
Anticipo a Contratistas por Obras Públicas a Corto Plazo	0	0	Intereses Cobrados por Adelantado a Corto Plazo	0	0
Otros Derechos a Recibir Bienes o Servicios a Corto Plazo	0	0	Otros Pasivos Diferidos a Corto Plazo	0	0
Inventarios	0	0	Fondos y Bienes de Terceros en Garantía y/o Administración a Corto Plazo	0	0
Inventario de Mercancías para Venta	0	0	Fondos en Garantía a Corto Plazo	0	0
Inventario de Mercancías Terminadas	0	0	Fondos en Administración a Corto Plazo	0	0
Inventario de Mercancías en Proceso de Elaboración	0	0	Fondos Contingentes a Corto Plazo	0	0
Inventario de Materias Primas, Materiales y Suministros para Producción	0	0	Fondos de Fideicomisos, Mandatos y Contratos Análogos a Corto Plazo	0	0
Bienes en Tránsito	0	0	Otros Fondos de Terceros en Garantía y/o Administración a Corto Plazo	0	0
Almacenes	0	0	Valores y Bienes en Garantía a Corto Plazo	0	0
Estimación por Pérdida o Deterioro de Activos Circulantes	0	0	Provisiones a Corto Plazo	0	0
Estimaciones para Cuentas Incobrables por Derechos a Recibir Efectivo o Equivalentes	0	0	Provisión para Demandas y Juicios a Corto Plazo	0	0
Estimación por Deterioro de Inventarios	0	0	Provisión para Contingencias a Corto Plazo	0	0
Otros Activos Circulantes	0	0	Otras Provisiones a Corto Plazo	0	0
Valores en Garantía	0	0	Otros Pasivos a Corto Plazo	0	0
Bienes en Garantía (excluye depósitos de fondos)	0	0	Ingresos por Clasificar	0	0
Bienes Derivados de Embargos, Decomisos, Aseguramientos y Dación en Pago	0	0	Recaudación por Participar	0	0
Adquisición con Fondos de Terceros	0	0	Otros Pasivos Circulantes	0	0
Total de Activos Circulantes	106,928,147	82,791,076	Total de Pasivos Circulantes	63,709,584	64,047,842
Activo No Circulante			Pasivo No Circulante		
Inversiones Financieras a Largo Plazo	0	0	Cuentas por Pagar a Largo Plazo	124,605	124,605
Derechos a Recibir Efectivo o Equivalentes a Largo Plazo	0	0	Documentos por Pagar a Largo Plazo	0	0
Bienes Inmuebles, Infraestructura y Construcciones en Proceso	33,776,208	43,776,107	Deuda Pública a Largo Plazo	0	0
Bienes Muebles	36,013,650	28,451,182	Pasivos Diferidos a Largo Plazo	0	0
Activos Intangibles	0	0	Fondos y Bienes de Terceros en Garantía y/o en Administración a Largo Plazo	0	0
Depreciación, Deterioro y Amortización Acumulada de Bienes	-4,048,672	0	Provisiones a Largo Plazo	0	0
Activos Diferidos	0	0	Total de Pasivos No Circulantes	124,605	124,605
Estimación por Pérdida o Deterioro de Activos no Circulantes	0	0	Total del Pasivo	63,834,189	64,172,447
Otros Activos no Circulantes	0	0	HACIENDA PÚBLICA/PATRIMONIO		
Total de Activos No Circulantes	65,741,186	72,227,289	Hacienda Pública/Patrimonio Contribuido	-8,783,422	-8,967,257
Total del Activo	172,669,333	155,018,365	Aportaciones		
			Donaciones de Capital	230,560	46,725
			Actualización de la Hacienda Pública/Patrimonio	-9,013,982	-9,013,982
			Hacienda Pública/Patrimonio Generado	117,618,566	99,813,175
			Resultados del Ejercicio (Ahorro/ Desahorro)	20,440,866	19,991,748
			Resultados de Ejercicios Anteriores	99,689,607	82,333,334
			Revalúos	-2,511,907	-2,511,907
			Reservas	0	0
			Rectificaciones de Resultados de Ejercicios Anteriores	0	0
			Exceso o Insuficiencia en la Actualización de la Hacienda Pública/Patrimonio	0	0
			Resultado por Posición Monetaria	0	0
			Resultado por Tenencia de Activos no Monetarios	0	0
			Total Hacienda Pública/Patrimonio	108,835,144	90,845,918
			Total del Pasivo y Hacienda Pública/Patrimonio	172,669,333	155,018,365

HOSPITAL DE LA NIÑEZ OAXAQUEÑA Balance Presupuestario - LDF Del 1 de enero al 30 de junio de 2019 (PESOS)			
Concepto	Estimado/ Aprobado	Devengado	Recaudado/ Pagado
A. Ingresos Totales (A = A1+A2+A3)	63,639,374	31,567,953	18,345,721
A1. Ingresos de Libre Disposición	30,570,842	17,689,606	9,357,052
A2. Transferencias Federales Etiquetadas	33,068,532	13,878,347	8,988,669
A3. Financiamiento Neto	0	0	0
B. Egresos Presupuestarios¹ (B = B1+B2)	63,639,374	31,567,953	17,136,364
B1. Gasto No Etiquetado (sin incluir Amortización de la Deuda Pública)	30,570,842	17,689,606	8,449,069
B2. Gasto Etiquetado (sin incluir Amortización de la Deuda Pública)	33,068,532	13,878,347	8,687,295
C. Remanentes del Ejercicio Anterior (C = C1 + C2)		0	0
C1. Remanentes de Ingresos de Libre Disposición aplicados en el periodo		0	0
C2. Remanentes de Transferencias Federales Etiquetadas aplicados en el periodo		0	0
I. Balance Presupuestario (I = A - B + C)	0	0	1,209,357
II. Balance Presupuestario sin Financiamiento Neto (II = I - A3)	0	0	1,209,357
III. Balance Presupuestario sin Financiamiento Neto y sin Remanentes del Ejercicio Anterior (III= II - C)	0	0	1,209,357

Concepto	Aprobado	Devengado	Pagado
E. Intereses, Comisiones y Gastos de la Deuda (E = E1+E2)	0	0	0
E1. Intereses, Comisiones y Gastos de la Deuda con Gasto No Etiquetado	0	0	0
E2. Intereses, Comisiones y Gastos de la Deuda con Gasto Etiquetado	0	0	0
IV. Balance Primario (IV = III + E)	0	0	0

Concepto	Estimado/ Aprobado	Devengado	Recaudado/ Pagado
F. Financiamiento (F = F1 + F2)	0	0	0
F1. Financiamiento con Fuente de Pago de Ingresos de Libre Disposición	0	0	0
F2. Financiamiento con Fuente de Pago de Transferencias Federales Etiquetadas	0	0	0
G. Amortización de la Deuda (G = G1 + G2)	0	0	0
G1. Amortización de la Deuda Pública con Gasto No Etiquetado	0	0	0
G2. Amortización de la Deuda Pública con Gasto Etiquetado	0	0	0
A3. Financiamiento Neto (A3 = F - G)	0	0	0

Concepto	Estimado/ Aprobado	Devengado	Recaudado/ Pagado
A1. Ingresos de Libre Disposición	30,570,842	17,689,606	8,449,069
A3.1 Financiamiento Neto con Fuente de Pago de Ingresos de Libre Disposición (A3.1 = F1 - G1)	0	0	0
F1. Financiamiento con Fuente de Pago de Ingresos de Libre Disposición	0	0	0
G1. Amortización de la Deuda Pública con Gasto No Etiquetado	0	0	0
B1. Gasto No Etiquetado (sin incluir Amortización de la Deuda Pública)	30,570,842	17,689,606	8,449,069
C1. Remanentes de Ingresos de Libre Disposición aplicados en el periodo			
V. Balance Presupuestario de Recursos Disponibles (V = A1 + A3.1 - B1 + C1)	0	0	0
VI. Balance Presupuestario de Recursos Disponibles sin Financiamiento Neto (VI = V - A3.1)	0	0	0

Concept	Estimado/ Aprobado	Devengado	Recaudado/ Pagado
A2. Transferencias Federales Etiquetadas	33,068,532	13,878,347	8,687,295
A3.2 Financiamiento Neto con Fuente de Pago de Transferencias Federales Etiquetadas (A3.2 = F2 - G2)	0	0	0
F2. Financiamiento con Fuente de Pago de Transferencias Federales Etiquetadas	0	0	0
G2. Amortización de la Deuda Pública con Gasto Etiquetado	0	0	0
B2. Gasto Etiquetado (sin incluir Amortización de la Deuda Pública)	33,068,532	13,878,347	8,687,295
C2. Remanentes de Transferencias Federales Etiquetadas aplicados en el periodo		0	0
VII. Balance Presupuestario de Recursos Etiquetados (VII = A2 + A3.2 - B2 + C2)	0	0	0
VIII. Balance Presupuestario de Recursos Etiquetados sin Financiamiento Neto (VIII = VII - A3.2)	0	0	0

HOSPITAL DE LA NIÑEZ OAXAQUENA						
Estado Analítico de Ingreso Detallado - LDF						
Del 1 de enero al 30 de junio de 2019						
(PESOS)						
Concepto	Ingreso					Diferencia
	Estimado	Ampliaciones/ (Reducciones)	Modificado	Devengado	Recaudado	
Ingresos de Libre Disposición						
A. Impuestos	0	0	0	0	0	0
B. Cuotas y Aportaciones de Seguridad Social	0	0	0	0	0	0
C. Contribuciones de Mejoras	0	0	0	0	0	0
D. Derechos	0	0	0	0	0	0
E. Productos	0	0	0	0	0	0
F. Aprovechamientos	0	0	0	0	0	0
G. Ingresos por Ventas de Bienes y Servicios	0	0	0	0	0	0
H. Participaciones (H=h1+h2+h3+h4+h5+h6+h7+h8+h9+h10+h11)	30,570,842	2,587,948	33,158,789	17,689,606	8,449,069	15,469,183
h1) Fondo General de Participaciones	30,570,842	2,587,948	33,158,789	17,689,606	8,449,069	15,469,183
h2) Fondo de Fomento Municipal	0	0	0	0	0	0
h3) Fondo de Fiscalización y Recaudación	0	0	0	0	0	0
h4) Fondo de Compensación	0	0	0	0	0	0
h5) Fondo de Extracción de Hidrocarburos	0	0	0	0	0	0
h6) Impuesto Especial Sobre Producción y Servicios	0	0	0	0	0	0
h7) 0.136% de la Recaudación Federal Participable	0	0	0	0	0	0
h8) 3.17% Sobre Extracción de Petróleo	0	0	0	0	0	0
h9) Gasolinas y Diésel	0	0	0	0	0	0
h10) Fondo del Impuesto Sobre la Renta	0	0	0	0	0	0
h11) Fondo de Estabilización de los Ingresos de las Entidades Federativas	0	0	0	0	0	0
I. Incentivos Derivados de la Colaboración Fiscal (I=I1+I2+I3+I4+I5)	0	0	0	0	0	0
I1) Tenencia o Uso de Vehículos	0	0	0	0	0	0
I2) Fondo de Compensación ISAN	0	0	0	0	0	0
I3) Impuesto Sobre Automóviles Nuevos	0	0	0	0	0	0
I4) Fondo de Compensación de Repecos-Intermedios	0	0	0	0	0	0
I5) Otros Incentivos Económicos	0	0	0	0	0	0
J. Transferencias	0	0	0	0	0	0
K. Convenios	0	0	0	0	0	0
k1) Otros Convenios y Subsidios	0	0	0	0	0	0
L. Otros Ingresos de Libre Disposición (L=L1+L2)	0	0	0	0	0	0
L1) Participaciones en Ingresos Locales	0	0	0	0	0	0
L2) Otros Ingresos de Libre Disposición	0	0	0	0	0	0
I. Total de Ingresos de Libre Disposición (I=A+B+C+D+E+F+G+H+I+J+K+L)	30,570,842	2,587,948	33,158,789	17,689,606	8,449,069	15,469,183
Ingresos Excedentes de Ingresos de Libre Disposición						
Transferencias Federales Etiquetadas						
A. Aportaciones (A=a1+a2+a3+a4+a5+a6+a7+a8)	0	0	0	0	0	0
a1) Fondo de Aportaciones para la Nómina Educativa y Gasto Operativo	0	0	0	0	0	0
a2) Fondo de Aportaciones para los Servicios de Salud	0	0	0	0	0	0
a3) Fondo de Aportaciones para la Infraestructura Social	0	0	0	0	0	0
a4) Fondo de Aportaciones para el Fortalecimiento de los Municipios y de las Demarcaciones Territoriales del Distrito Federal	0	0	0	0	0	0
a5) Fondo de Aportaciones Múltiples	0	0	0	0	0	0
a6) Fondo de Aportaciones para la Educación Tecnológica y de Adultos	0	0	0	0	0	0
a7) Fondo de Aportaciones para la Seguridad Pública de los Estados y del Distrito Federal	0	0	0	0	0	0
a8) Fondo de Aportaciones para el Fortalecimiento de las Entidades Federativas	0	0	0	0	0	0
B. Convenios (B=b1+b2+b3+b4)	0	0	0	0	0	0
b1) Convenios de Protección Social en Salud	0	33,068,532	33,068,532	13,878,347	8,687,295	19,190,185
b2) Convenios de Descentralización	0	0	0	0	0	0
b3) Convenios de Reasignación	0	0	0	0	0	0
b4) Otros Convenios y Subsidios	0	0	0	0	0	0
C. Fondos Distintos de Aportaciones (C=c1+c2)	0	0	0	0	0	0
c1) Fondo para Entidades Federativas y Municipios Productores de Hidrocarburos	0	0	0	0	0	0
c2) Fondo Minero	0	0	0	0	0	0
D. Transferencias, Subsidios y Subvenciones, y Pensiones y Jubilaciones	0	0	0	0	0	0
E. Otras Transferencias Federales Etiquetadas	0	0	0	0	0	0
II. Total de Transferencias Federales Etiquetadas (II = A + B + C + D + E)	0	33,068,532	33,068,532	13,878,347	8,687,295	19,190,185
III. Ingresos Derivados de Financiamientos (III = A)						
A. Ingresos Derivados de Financiamientos	0	0	0	0	0	0
IV. Total de Ingresos (IV = I + II + III)	30,570,842	35,656,480	66,227,321	31,567,953	17,136,364	34,659,368
Datos Informativos						
1. Ingresos Derivados de Financiamientos con Fuente de Pago de Ingresos de Libre Disposición	0	0	0	0	0	0
2. Ingresos Derivados de Financiamientos con Fuente de Pago de Transferencias Federales Etiquetadas	0	0	0	0	0	0
3. Ingresos Derivados de Financiamientos (3 = 1 + 2)	0	0	0	0	0	0

HOSPITAL DE LA NIÑEZ OAXAQUEÑA Informe Analítico de la Deuda Pública y Otros Pasivos - LDF Del 1 de enero al 30 de Junio 2019 (PESOS)							
Denominación de la Deuda Pública y Otros Pasivos	Saldo al 30 de septiembre de 2018(d)	Disposiciones del Periodo (e)	Amortizaciones del Periodo (f)	Revaluaciones, Reclasificaciones y Otros Ajustes (g)	Saldo Final del Periodo (h) h=d+e-f+g	Pago de Intereses del Periodo (i)	Pago de Comisiones y demás costos asociados durante el Periodo (j)
1. Deuda Pública (1=A+B)							
A. Corto Plazo (A=a1+a2+a3)							
a1) Instituciones de Crédito							
a2) Títulos y Valores							
a3) Arrendamientos Financieros							
B. Largo Plazo (B=b1+b2+b3)							
b1) Instituciones de Crédito							
b2) Títulos y Valores							
b3) Arrendamientos Financieros							
2. Otros Pasivos							
3. Total de la Deuda Pública y Otros Pasivos (3=1+2)							
4. Deuda Contingente ¹ (Informativo)							
A. Deuda Contingente 1							
B. Deuda Contingente 2							
C. Deuda Contingente XX							
5. Valor de Instrumentos Bono Cupón Cero ² (Informativo)							
A. Instrumento Bono Cupón Cero 1							
B. Instrumento Bono Cupón Cero 2							
C. Instrumento Bono Cupón Cero XX							

¹ Se refiere a cualquier Financiamiento sin fuente o garantía de pago definida que sea asumida de manera solidaria o subsidiaria por las Entidades Federativas con sus Municipios, organismos descentralizados y empresas de participación estatal mayoritaria y fideicomisos, locales o municipales, y por los Municipios con sus respectivos organismos descentralizados y empresas de participación municipal mayoritaria.

² Se refiere al valor del Bono Cupón Cero que respalda el pago de intereses asociados al mismo (Activo).

Obligaciones a Corto Plazo (k)	Monto Contratado (l)	Plazo Pactado (m)	Tasa de Interés (n)	Comisiones y Costos Relacionados (o)	Tasa Efectiva (p)
6. Obligaciones a Corto Plazo (Informativo)					
A. Crédito 1					
B. Crédito 2					
C. Crédito XX					

HOSPITAL DE LA NIÑEZ OAXAQUEÑA Informe Analítico de Obligaciones Diferentes de Financiamientos - LDF Del 1 de enero al 30 de Junio 2019 (PESOS)										
Denominación de las Obligaciones Diferentes de Financiamiento (c-)	Fecha del Contrato (d)	Fecha de inicio de operación del proyecto (e)	Fecha de vencimiento (f)	Monto de la inversión pactado (g)	Plazo pactado (h)	Monto promedio mensual del pago de la contraprestación (i)	Monto promedio mensual del pago de la contraprestación correspondiente al pago de inversión (j)	Monto pagado de la inversión al 30 de septiembre de 2018(k)	Monto pagado de la inversión actualizado al 30 de septiembre de 2018 (l)	Saldo pendiente por pagar de la inversión al 30 de septiembre de 2018 (m = g - l)
A. Asociaciones Público Privadas (APP's) (A=a+b+c+d) a) APP 1 b) APP 2 c) APP 3 d) APP XX										
B. Otros Instrumentos (B=a+b+c+d) a) Otro Instrumento 1 b) Otro Instrumento 2 c) Otro Instrumento 3 d) Otro Instrumento XX										
C. Total de Obligaciones Diferentes de Financiamiento (C=A+B)										

No aplica

HOSPITAL DE LA NIÑEZ OAXAQUEÑA						
Estado Analítico del Ejercicio del Presupuesto de Egresos Detallado - LDF						
Clasificación por Objeto del Gasto (Capítulo y Concepto)						
Del 1 de enero al 30 de junio de 2019						
(PESOS)						
Concepto	Egresos					Subejercicio
	Aprobado	Ampliaciones/ (Reducciones)	Modificado	Devengado	Pagado	
I. Gasto No Etiquetado (I=A+B+C+D+E+F+G+H+I)	30,570,842	2,587,948	33,158,789	17,689,606	8,449,069	15,469,183
A. Servicios Personales (A=a1+a2+a3+a4+a5+a6+a7)	0	0	0	0	0	0
a1) Remuneraciones al Personal de Carácter Permanente	0	0	0	0	0	0
a2) Remuneraciones al Personal de Carácter Transitorio	0	0	0	0	0	0
a3) Remuneraciones Adicionales y Especiales	0	0	0	0	0	0
a4) Seguridad Social	0	0	0	0	0	0
a5) Otras Prestaciones Sociales y Económicas	0	0	0	0	0	0
a6) Previsiones	0	0	0	0	0	0
a7) Pago de Estímulos a Servidores Públicos	0	0	0	0	0	0
B. Materiales y Suministros (B=b1+b2+b3+b4+b5+b6+b7+b8+b9)	0	0	0	0	0	0
b1) Materiales de Administración, Emisión de Documentos y Artículos	0	0	0	0	0	0
b2) Alimentos y Utensilios	0	0	0	0	0	0
b3) Materias Primas y Materiales de Producción y Comercialización	0	0	0	0	0	0
b4) Materiales y Artículos de Construcción y de Reparación	0	0	0	0	0	0
b5) Productos Químicos, Farmacéuticos y de Laboratorio	0	0	0	0	0	0
b6) Combustibles, Lubrificantes y Aditivos	0	0	0	0	0	0
b7) Vestuario, Blancos, Prendas de Protección y Artículos Deportivos	0	0	0	0	0	0
b8) Materiales y Suministros Para Seguridad	0	0	0	0	0	0
b9) Herramientas, Refacciones y Accesorios Menores	0	0	0	0	0	0
C. Servicios Generales (C=c1+c2+c3+c4+c5+c6+c7+c8+c9)	0	0	0	0	0	0
c1) Servicios Básicos	0	0	0	0	0	0
c2) Servicios de Arrendamiento	0	0	0	0	0	0
c3) Servicios Profesionales, Científicos, Técnicos y Otros Servicios	0	0	0	0	0	0
c4) Servicios Financieros, Bancarios y Comerciales	0	0	0	0	0	0
c5) Servicios de Instalación, Reparación, Mantenimiento y Conservación	0	0	0	0	0	0
c6) Servicios de Comunicación Social y Publicidad	0	0	0	0	0	0
c7) Servicios de Traslado y Viáticos	0	0	0	0	0	0
c8) Servicios Oficiales	0	0	0	0	0	0
c9) Otros Servicios Generales	0	0	0	0	0	0
D. Transferencias, Asignaciones, Subsidios y Otras Ayudas (D=d1+d2+d3+d4+d5+d6+d7+d8+d9)	30,570,842	2,587,948	33,158,789	17,689,606	8,449,069	15,469,183
d1) Transferencias Internas y Asignaciones al Sector Público	30,570,842	2,587,948	33,158,789	17,689,606	8,449,069	15,469,183
d2) Transferencias al Resto del Sector Público	0	0	0	0	0	0
d3) Subsidios y Subvenciones	0	0	0	0	0	0
d4) Ayudas Sociales	0	0	0	0	0	0
d5) Pensiones y Jubilaciones	0	0	0	0	0	0
d6) Transferencias a Fideicomisos, Mandatos y Otros Análogos	0	0	0	0	0	0
d7) Transferencias a la Seguridad Social	0	0	0	0	0	0
d8) Donativos	0	0	0	0	0	0
d9) Transferencias al Exterior	0	0	0	0	0	0
E. Bienes Muebles, Inmuebles e Intangibles (E=e1+e2+e3+e4+e5+e6+e7+e8+e9)	0	0	0	0	0	0
e1) Mobiliario y Equipo de Administración	0	0	0	0	0	0
e2) Mobiliario y Equipo Educativo y Recreativo	0	0	0	0	0	0
e3) Equipo e Instrumental Médico y de Laboratorio	0	0	0	0	0	0
e4) Vehículos y Equipo de Transporte	0	0	0	0	0	0
e5) Equipo de Defensa y Seguridad	0	0	0	0	0	0
e6) Maquinaria, Otros Equipos y Herramientas	0	0	0	0	0	0
e7) Activos Biológicos	0	0	0	0	0	0
e8) Bienes Inmuebles	0	0	0	0	0	0
e9) Activos Intangibles	0	0	0	0	0	0
F. Inversión Pública (F=f1+f2+f3)	0	0	0	0	0	0
f1) Obra Pública en Bienes de Dominio Público	0	0	0	0	0	0
f2) Obra Pública en Bienes Propios	0	0	0	0	0	0
f3) Proyectos Productivos y Acciones de Fomento	0	0	0	0	0	0
G. Inversiones Financieras y Otras Provisiones (G=g1+g2+g3+g4+g5+g6+g7)	0	0	0	0	0	0
g1) Inversiones Para el Fomento de Actividades Productivas	0	0	0	0	0	0
g2) Acciones y Participaciones de Capital	0	0	0	0	0	0
g3) Compra de Títulos y Valores	0	0	0	0	0	0
g4) Concesión de Préstamos	0	0	0	0	0	0
g5) Inversiones en Fideicomisos, Mandatos y Otros Análogos	0	0	0	0	0	0
Fideicomiso de Desastres Naturales (Informativo)	0	0	0	0	0	0
g6) Otras Inversiones Financieras	0	0	0	0	0	0
g7) Provisiones para Contingencias y Otras Erogaciones Especiales	0	0	0	0	0	0
H. Participaciones y Aportaciones (H=h1+h2+h3)	0	0	0	0	0	0
h1) Participaciones	0	0	0	0	0	0
h2) Aportaciones	0	0	0	0	0	0
h3) Convenios	0	0	0	0	0	0
I. Deuda Pública (I=i1+i2+i3+i4+i5+i6+i7)	0	0	0	0	0	0
i1) Amortización de la Deuda Pública	0	0	0	0	0	0
i2) Intereses de la Deuda Pública	0	0	0	0	0	0
i3) Comisiones de la Deuda Pública	0	0	0	0	0	0
i4) Gastos de la Deuda Pública	0	0	0	0	0	0
i5) Costo por Coberturas	0	0	0	0	0	0
i6) Apoyos Financieros	0	0	0	0	0	0
i7) Adeudos de Ejercicios Fiscales Anteriores (ADEFAS)	0	0	0	0	0	0

HOSPITAL DE LA NIÑEZ OAXAQUENA						
Estado Analítico del Ejercicio del Presupuesto de Egresos Detallado - LDF						
Clasificación por Objeto del Gasto (Capítulo y Concepto)						
Del 1 de enero al 30 de junio de 2019						
(PESOS)						
Concepto	Egresos					Subejercicio
	Aprobado	Ampliaciones/ (Reducciones)	Modificado	Devengado	Pagado	
II. Gasto Etiquetado (II=A+B+C+D+E+F+G+H+I)	0	33,068,532	33,068,532	13,878,347	8,687,295	19,190,185
A. Servicios Personales (A=a1+a2+a3+a4+a5+a6+a7)	0	0	0	0	0	0
a1) Remuneraciones al Personal de Carácter Permanente	0	0	0	0	0	0
a2) Remuneraciones al Personal de Carácter Transitorio	0	0	0	0	0	0
a3) Remuneraciones Adicionales y Especiales	0	0	0	0	0	0
a4) Seguridad Social	0	0	0	0	0	0
a5) Otras Prestaciones Sociales y Económicas	0	0	0	0	0	0
a6) Previsiones	0	0	0	0	0	0
a7) Pago de Estímulos a Servidores Públicos	0	0	0	0	0	0
B. Materiales y Suministros (B=b1+b2+b3+b4+b5+b6+b7+b8+b9)	0	0	0	0	0	0
b1) Materiales de Administración, Emisión de Documentos y Artículos	0	0	0	0	0	0
b2) Alimentos y Utensilios	0	0	0	0	0	0
b3) Materias Primas y Materiales de Producción y Comercialización	0	0	0	0	0	0
b4) Materiales y Artículos de Construcción y de Reparación	0	0	0	0	0	0
b5) Productos Químicos, Farmacéuticos y de Laboratorio	0	0	0	0	0	0
b6) Combustibles, Lubricantes y Aditivos	0	0	0	0	0	0
b7) Vestuario, Blancos, Prendas de Protección y Artículos Deportivos	0	0	0	0	0	0
b8) Materiales y Suministros Para Seguridad	0	0	0	0	0	0
b9) Herramientas, Refacciones y Accesorios Menores	0	0	0	0	0	0
C. Servicios Generales (C=c1+c2+c3+c4+c5+c6+c7+c8+c9)	0	0	0	0	0	0
c1) Servicios Básicos	0	0	0	0	0	0
c2) Servicios de Arrendamiento	0	0	0	0	0	0
c3) Servicios Profesionales, Científicos, Técnicos y Otros Servicios	0	0	0	0	0	0
c4) Servicios Financieros, Bancarios y Comerciales	0	0	0	0	0	0
c5) Servicios de Instalación, Reparación, Mantenimiento y Conservación	0	0	0	0	0	0
c6) Servicios de Comunicación Social y Publicidad	0	0	0	0	0	0
c7) Servicios de Traslado y Viáticos	0	0	0	0	0	0
c8) Servicios Oficiales	0	0	0	0	0	0
c9) Otros Servicios Generales	0	0	0	0	0	0
D. Transferencias, Asignaciones, Subsidios y Otras Ayudas (D=d1+d2+d3+d4+d5+d6)	0	33,068,532	33,068,532	13,878,347	8,687,295	19,190,185
d1) Transferencias Internas y Asignaciones al Sector Público	0	33,068,532	33,068,532	13,878,347	8,687,295	19,190,185
d2) Transferencias al Resto del Sector Público	0	0	0	0	0	0
d3) Subsidios y Subvenciones	0	0	0	0	0	0
d4) Ayudas Sociales	0	0	0	0	0	0
d5) Pensiones y Jubilaciones	0	0	0	0	0	0
d6) Transferencias a Fideicomisos, Mandatos y Otros Análogos	0	0	0	0	0	0
d7) Transferencias a la Seguridad Social	0	0	0	0	0	0
d8) Donativos	0	0	0	0	0	0
d9) Transferencias al Exterior	0	0	0	0	0	0
E. Bienes Muebles, Inmuebles e Intangibles (E=e1+e2+e3+e4+e5+e6+e7+e8+e9)	0	0	0	0	0	0
e1) Mobiliario y Equipo de Administración	0	0	0	0	0	0
e2) Mobiliario y Equipo Educativo y Recreativo	0	0	0	0	0	0
e3) Equipo e Instrumental Médico y de Laboratorio	0	0	0	0	0	0
e4) Vehículos y Equipo de Transporte	0	0	0	0	0	0
e5) Equipo de Defensa y Seguridad	0	0	0	0	0	0
e6) Maquinaria, Otros Equipos y Herramientas	0	0	0	0	0	0
e7) Activos Biológicos	0	0	0	0	0	0
e8) Bienes Inmuebles	0	0	0	0	0	0
e9) Activos Intangibles	0	0	0	0	0	0
F. Inversión Pública (F=f1+f2+f3)	0	0	0	0	0	0
f1) Obra Pública en Bienes de Dominio Público	0	0	0	0	0	0
f2) Obra Pública en Bienes Propios	0	0	0	0	0	0
f3) Proyectos Productivos y Acciones de Fomento	0	0	0	0	0	0
G. Inversiones Financieras y Otras Provisiones (G=g1+g2+g3+g4+g5+g6+g7)	0	0	0	0	0	0
g1) Inversiones Para el Fomento de Actividades Productivas	0	0	0	0	0	0
g2) Acciones y Participaciones de Capital	0	0	0	0	0	0
g3) Compra de Títulos y Valores	0	0	0	0	0	0
g4) Concesión de Préstamos	0	0	0	0	0	0
g5) Inversiones en Fideicomisos, Mandatos y Otros Análogos	0	0	0	0	0	0
Fideicomiso de Desastres Naturales (Informativo)	0	0	0	0	0	0
g6) Otras Inversiones Financieras	0	0	0	0	0	0
g7) Provisiones para Contingencias y Otras Erogaciones Especiales	0	0	0	0	0	0
H. Participaciones y Aportaciones (H=h1+h2+h3)	0	0	0	0	0	0
h1) Participaciones	0	0	0	0	0	0
h2) Aportaciones	0	0	0	0	0	0
h3) Convenios	0	0	0	0	0	0
I. Deuda Pública (I=i1+i2+i3+i4+i5+i6+i7)	0	0	0	0	0	0
i1) Amortización de la Deuda Pública	0	0	0	0	0	0
i2) Intereses de la Deuda Pública	0	0	0	0	0	0
i3) Comisiones de la Deuda Pública	0	0	0	0	0	0
i4) Gastos de la Deuda Pública	0	0	0	0	0	0
i5) Costo por Coberturas	0	0	0	0	0	0
i6) Apoyos Financieros	0	0	0	0	0	0
i7) Adeudos de Ejercicios Fiscales Anteriores (ADEFAS)	0	0	0	0	0	0
	0	0	0	0	0	0
III. Total de Egresos (III = I + II)	30,570,842	35,656,480	66,227,321	31,567,953	17,136,364	34,659,368

HOSPITAL DE LA NIÑEZ OAXAQUEÑA
Estado Analítico del Ejercicio del Presupuesto de Egresos Detallado - LDF
Clasificación Administrativa
Del 1 de enero al 30 de junio de 2019
(PESOS)

Concepto	Egresos					Subejercicio
	Aprobado	Ampliaciones/ (Reducciones)	Modificado	Devengado	Pagado	
I. Gasto No Etiquetado	30,570,842	2,587,948	33,158,789	17,689,606	8,449,069	15,469,183
523. HOSPITAL DE LA NIÑEZ OAXAQUEÑA	30,570,842	2,587,948	33,158,789	17,689,606	8,449,069	15,469,183
II. Gasto Etiquetado	0	33,068,532	33,068,532	13,878,347	8,687,295	19,190,185
523. HOSPITAL DE LA NIÑEZ OAXAQUEÑA	0	33,068,532	33,068,532	13,878,347	8,687,295	19,190,185
III. Total de Egresos (III = I + II)	30,570,842	35,656,480	66,227,321	31,567,953	17,136,364	34,659,368

HOSPITAL DE LA NIÑEZ OAXAQUEÑA						
Estado Analítico del Ejercicio del Presupuesto de Egresos Detallado - LDF						
Clasificación Funcional (Finalidad y Función)						
Del 1 de enero al 30 de junio de 2019						
(PESOS)						
Concepto	Egresos					Subejercicio
	Aprobado	Ampliaciones/ (Reducciones)	Modificado	Devengado	Pagado	
I. Gasto No Etiquetado (I=A+B+C+D)	30,570,842	2,587,948	33,158,789	17,689,606	8,449,069	15,469,183
A. Gobierno (A=a1+a2+a3+a4+a5+a6+a7+a8)	0	0	0	0	0	0
a1) Legislación	0	0	0	0	0	0
a2) Justicia	0	0	0	0	0	0
a3) Coordinación de la Política de Gobierno	0	0	0	0	0	0
a4) Relaciones Exteriores	0	0	0	0	0	0
a5) Asuntos Financieros y Hacendarios	0	0	0	0	0	0
a6) Seguridad Nacional	0	0	0	0	0	0
a7) Asuntos de Orden Público y de Seguridad Interior	0	0	0	0	0	0
a8) Otros Servicios Generales	0	0	0	0	0	0
B. Desarrollo Social (B=b1+b2+b3+b4+b5+b6+b7)	30,570,842	2,587,948	33,158,789	17,689,606	8,449,069	15,469,183
b1) Protección Ambiental	0	0	0	0	0	0
b2) Vivienda y Servicios a la Comunidad	0	0	0	0	0	0
b3) Salud	30,570,842	2,587,948	33,158,789	17,689,606	8,449,069	15,469,183
b4) Recreación, Cultura y Otras Manifestaciones Sociales	0	0	0	0	0	0
b5) Educación	0	0	0	0	0	0
b6) Protección Social	0	0	0	0	0	0
b7) Otros Asuntos Sociales	0	0	0	0	0	0
C. Desarrollo Económico (C=c1+c2+c3+c4+c5+c6+c7+c8+c9)	0	0	0	0	0	0
c1) Asuntos Económicos, Comerciales y Laborales en General	0	0	0	0	0	0
c2) Agropecuaria, Silvicultura, Pesca y Caza	0	0	0	0	0	0
c3) Combustibles y Energía	0	0	0	0	0	0
c4) Minería, Manufacturas y Construcción	0	0	0	0	0	0
c5) Transporte	0	0	0	0	0	0
c6) Comunicaciones	0	0	0	0	0	0
c7) Turismo	0	0	0	0	0	0
c8) Ciencia, Tecnología e Innovación	0	0	0	0	0	0
c9) Otras Industrias y Otros Asuntos Económicos	0	0	0	0	0	0
D. Otras No Clasificadas en Funciones Anteriores (D=d1+d2+d3+d4)	0	0	0	0	0	0
d1) Transacciones de la Deuda Pública / Costo Financiero de la Deuda	0	0	0	0	0	0
d2) Transferencias, Participaciones y Aportaciones Entre Diferentes Niveles y Órdenes de Gobierno	0	0	0	0	0	0
d3) Saneamiento del Sistema Financiero	0	0	0	0	0	0
d4) Adeudos de Ejercicios Fiscales Anteriores	0	0	0	0	0	0
II: Gasto Etiquetado (II=A+B+C+D)	0	33,068,532	33,068,532	13,878,347	8,687,295	19,190,185
A. Gobierno (A=a1+a2+a3+a4+a5+a6+a7+a8)	0	0	0	0	0	0
a1) Legislación	0	0	0	0	0	0
a2) Justicia	0	0	0	0	0	0
a3) Coordinación de la Política de Gobierno	0	0	0	0	0	0
a4) Relaciones Exteriores	0	0	0	0	0	0
a5) Asuntos Financieros y Hacendarios	0	0	0	0	0	0
a6) Seguridad Nacional	0	0	0	0	0	0
a7) Asuntos de Orden Público y de Seguridad Interior	0	0	0	0	0	0
a8) Otros Servicios Generales	0	0	0	0	0	0
B. Desarrollo Social (B=b1+b2+b3+b4+b5+b6+b7)	0	33,068,532	33,068,532	13,878,347	8,687,295	19,190,185
b1) Protección Ambiental	0	0	0	0	0	0
b2) Vivienda y Servicios a la Comunidad	0	0	0	0	0	0
b3) Salud	0	33,068,532	33,068,532	13,878,347	8,687,295	19,190,185
b4) Recreación, Cultura y Otras Manifestaciones Sociales	0	0	0	0	0	0
b5) Educación	0	0	0	0	0	0
b6) Protección Social	0	0	0	0	0	0
b7) Otros Asuntos Sociales	0	0	0	0	0	0
C. Desarrollo Económico (C=c1+c2+c3+c4+c5+c6+c7+c8+c9)	0	0	0	0	0	0
c1) Asuntos Económicos, Comerciales y Laborales en General	0	0	0	0	0	0
c2) Agropecuaria, Silvicultura, Pesca y Caza	0	0	0	0	0	0
c3) Combustibles y Energía	0	0	0	0	0	0
c4) Minería, Manufacturas y Construcción	0	0	0	0	0	0
c5) Transporte	0	0	0	0	0	0
c6) Comunicaciones	0	0	0	0	0	0
c7) Turismo	0	0	0	0	0	0
c8) Ciencia, Tecnología e Innovación	0	0	0	0	0	0
c9) Otras Industrias y Otros Asuntos Económicos	0	0	0	0	0	0
D. Otras No Clasificadas en Funciones Anteriores (D=d1+d2+d3+d4)	0	0	0	0	0	0
d1) Transacciones de la Deuda Pública / Costo Financiero de la Deuda	0	0	0	0	0	0
d2) Transferencias, Participaciones y Aportaciones Entre Diferentes Niveles y Órdenes de Gobierno	0	0	0	0	0	0
d3) Saneamiento del Sistema Financiero	0	0	0	0	0	0
d4) Adeudos de Ejercicios Fiscales Anteriores	0	0	0	0	0	0
III. Total de Egresos (III = I + II)	30,570,842	35,656,480	66,227,321	31,567,953	17,136,364	34,659,368

HOSPITAL DE LA NIÑEZ OAXAQUEÑA
Estado Analítico del Ejercicio del Presupuesto de Egresos Detallado - LDF
Clasificación de Servicios Personales por Categoría
Del 1 de enero al 30 de junio de 2019
(PESOS)

Concepto	Egresos					Subejercicio
	Aprobado	Ampliaciones/ (Reducciones)	Modificado	Devengado	Pagado	
I. Gasto No Etiquetado (I=A+B+C+D+E+F)	4,759,531	15,443	4,744,088	2,657,909	2,136,460	2,086,179
A. Personal Administrativo	4,759,531	15,443	4,744,088	2,657,909	2,136,460	2,086,179
B. Magisterio	0	0	0	0	0	0
C. Servicios de Salud (C=c1+c2)	0	0	0	0	0	0
c1) Personal Administrativo	0	0	0	0	0	0
c2) Personal Médico, paramédico y afín	0	0	0	0	0	0
D. Seguridad Pública	0	0	0	0	0	0
E. Gastos asociados a la implementación de nuevas leyes federales o reformas a las mismas (E=e1+e2)	0	0	0	0	0	0
e1) Nombre del Programa o Ley 1	0	0	0	0	0	0
e2) Nombre del Programa o Ley 2	0	0	0	0	0	0
F. Sentencias laborales definitivas	0	0	0	0	0	0
II. Gasto Etiquetado (I=A+B+C+D+E+F)	0	0	0	0	0	0
A. Personal Administrativo	0	0	0	0	0	0
B. Magisterio	0	0	0	0	0	0
C. Servicios de Salud (C=c1+c2)	0	0	0	0	0	0
c1) Personal Administrativo	0	0	0	0	0	0
c2) Personal Médico, paramédico y afín	0	0	0	0	0	0
D. Seguridad Pública	0	0	0	0	0	0
E. Gastos asociados a la implementación de nuevas leyes federales o reformas a las mismas (E=e1+e2)	0	0	0	0	0	0
e1) Nombre del Programa o Ley 1	0	0	0	0	0	0
e2) Nombre del Programa o Ley 2	0	0	0	0	0	0
F. Sentencias laborales definitivas	0	0	0	0	0	0
III. Total de Gasto en Servicios Personales (III = I + II)	4,759,531	15,443	4,744,088	2,657,909	2,136,460	2,086,179

HOSPITAL DE LA NIÑEZ OAXAQUEÑA Informe sobre Estudios Actuariales - LDF					
	Pensiones y jubilaciones	Salud	Riesgos de trabajo	Invalidez y vida	Otras prestaciones sociales
<p>Tipo de Sistema Prestación laboral o Fondo general para trabajadores del estado o municipio Beneficio definido, Contribución definida o Mixto</p> <p>Población afiliada Activos Edad máxima Edad mínima Edad promedio Pensionados y Jubilados Edad máxima Edad mínima Edad promedio Beneficiarios Promedio de años de servicio (trabajadores activos) Aportación individual al plan de pensión como % del salario Aportación del ente público al plan de pensión como % del salario Crecimiento esperado de los pensionados y jubilados (como %) Crecimiento esperado de los activos (como %) Edad de Jubilación o Pensión Esperanza de vida</p> <p>Ingresos del Fondo Ingresos Anuales al Fondo de Pensiones</p> <p>Nómina anual Activos Pensionados y Jubilados Beneficiarios de Pensionados y Jubilados</p> <p>Monto mensual por pensión Máximo Mínimo Promedio</p> <p>Monto de la reserva</p> <p>Valor presente de las obligaciones Pensiones y Jubilaciones en curso de pago Generación actual Generaciones futuras</p> <p>Valor presente de las contribuciones asociadas a los años futuros de cotización X% Generación actual Generaciones futuras</p> <p>Valor presente de aportaciones Generación actual Generaciones futuras Otros Ingresos</p> <p>Déficit/superávit actuarial Generación actual Generaciones futuras</p> <p>Periodo de suficiencia Año de descapitalización Tasa de rendimiento</p> <p>Estudio actuarial Año de elaboración del estudio actuarial Empresa que elaboró el estudio actuarial</p>					



GOBIERNO DEL ESTADO
DE OAXACA



Montos pagados por ayudas y
subsidios Del 1° DE ENERO AL 30 de junio
DE 2019

Concepto	Ayuda	Subsidio	Sector (económico o social)	Beneficiario	CURP	RFC	Monto Pagado
SIN MOVIMIENTO							



GOBIERNO DEL ESTADO
DE OAXACA

INSTITUTO DE CAPACITACIÓN Y PRODUCTIVIDAD PARA EL TRABAJO DEL ESTADO DE OAXACA

2do Informe Trimestral
Periodo Enero – Junio del Ejercicio 2019



RESULTADOS GENERALES DEL SEGUNDO TRIMESTRE DE 2019.

El Instituto de Capacitación y Productividad para el Trabajo del Estado de Oaxaca (ICAPET), es un Organismo Público Descentralizado, con personalidad jurídica y patrimonio propio de acuerdo al Decreto de Creación, publicado en el Periódico Oficial del Gobierno Constitucional del Estado Libre y Soberano de Oaxaca de fecha 22 de marzo de 1997.

La Federación a través de la Subsecretaría de Educación Media Superior (SEMS) dependiente de la Secretaría de Educación Pública, aporta el 60% y el Estado el 40% de los recursos, mediante la firma del Anexo de Ejecución 2019/Apoyo Financiero SEMS-ICAPET-OAXACA.

Para el ejercicio fiscal 2019 mediante oficio número SF/SECyT/0059/2019 de fecha 02 de enero de 2019 signado por el Mtro. Gustavo Marchelo Benecchi Loyola, en ese entonces Subsecretario de Egresos, Contabilidad y Tesorería de la Secretaría de Finanzas, aprobó el Presupuesto anual por un importe de \$ 65,674,402.00 (Sesenta y cinco millones seiscientos setenta y cuatro mil cuatrocientos dos pesos 00/100 M.N.), del cual al 30 de junio del presente año se tiene un presupuesto modificado por un importe de \$ 66,240,271.16 (Sesenta y seis millones doscientos cuarenta mil doscientos setenta y un pesos 16/100 M.N.), y un presupuesto ejercido de \$ 32,478,908.95 (Treinta y dos millones cuatrocientos setenta y ocho mil novecientos ocho pesos 95/100 M.N.), como se muestra:

Avance del Presupuesto Anual Autorizado al 30 de junio de 2019.

APROBADO	MODIFICADO	EJERCIDO	POR EJERCER
\$ 65,674,402.00	\$ 66,240,271.16	\$ 32,478,908.95	\$ 33,761,362.21

Cumplimiento de la aportación estatal para la operación y financiamiento del ICAPET

Con la finalidad de respetar los compromisos financieros adquiridos por el Gobierno del Estado con la Federación, en el ejercicio fiscal 2017 se logró por primera vez dar cumplimiento al cuarenta por ciento de aportación del recurso estatal comprometido, mediante la suscripción del Anexo de Ejecución para la Operación y Financiamiento del ICAPET.

Cabe señalar que a partir de la implementación de la suscripción de los Anexos de Ejecución por parte del Gobierno Federal en el año 2015, el Estado había dado cumplimiento al porcentaje de recursos comprometidos teniendo como consecuencia una disminución de la aportación federal de \$6,197,612.62 (Seis millones ciento noventa y siete mil seiscientos doce



GOBIERNO DEL ESTADO
DE OAXACA

pesos 62/100 M.N.) con respecto al ejercicio fiscal 2016 en detrimento de la operación del ICAPET, y de su capacidad para cubrir la demanda de cursos de formación y capacitación para el trabajo.

Como muestra de un ejercicio responsable de las finanzas públicas, la actual administración estatal para el presente ejercicio fiscal 2019, deberá aportar un total de **\$ 29,166,189.84** (Veintinueve millones ciento sesenta y seis mil ciento ochenta y nueve pesos 84/100 M.N.), lo que representa el 40%, y la Federación aportará un total de **\$ 43,749,284.76** (Cuarenta y tres millones setecientos cuarenta y nueve mil doscientos ochenta y cuatro pesos 76/100 M.N.) que representa el 60%, haciendo un total de **\$ 72, 915,474.60** (Setenta y dos millones novecientos quince mil cuatrocientos setenta y cuatro pesos 60/100 M.N.), para la operación y financiamiento del ICAPET, según Anexo de Ejecución 2019 de fecha 22 de enero del presente año.

Implementación de pago de cursos para mejorar la calidad educativa.

Como parte del proceso de ordenamiento financiero del ICAPET, durante el ejercicio 2019 se implementaron nuevos conceptos de pago y cuotas para los servicios de capacitación, como un imperativo para mejorar la calidad académica y para abatir el rezago que en materia de ingresos propios que tiene el Instituto, en comparación con otras Entidades Federativas.

Tabla: Comparativo Nacional.

De este modo, se logró incrementar significativamente la recaudación de ingresos propios alcanzando en el ejercicio 2017 el equivalente al 78% de la recaudación de los seis años de la administración anterior.

Ingresos por la prestación de servicios del ICAPET Periodo 2011-2017

Año	Monto recaudado /a
2011	N/A
2012	426,098
2013	702,197
2014	341,418
2015	334,367
2016	56,245
2017	2,378,065

Monto en miles de pesos.

Fuente: Coordinación de Organismos Descentralizados. Subsecretaría de Educación Media Superior (SEMS)

Comparativa de Ingresos por Administración Estatal Ingresos Propios



GOBIERNO DEL ESTADO
DE OAXACA

Periodo	Ingreso a/
2011-2016	1,860,325
2017	2,378,065
2018	3,094,404
2019 (Enero-junio)	2,800,369

Cifra en millones de pesos.

Fuente: Instituto de Capacitación y Productividad para el Trabajo del Estado de Oaxaca (ICAPET).

Por lo que respecta al ejercicio 2019 se proyectó recaudar la cantidad de \$ 2,759,829.00 (Dos millones setecientos cincuenta y nueve mil ochocientos veintinueve pesos 00/100 M.N.), cifra que al 30 de junio del presente año ha sido rebasada, haciendo un total de \$ 2,800,369.00 (Dos millones ochocientos mil trescientos sesenta y nueve pesos 00/100 M.N.), considerando los siguientes conceptos de acuerdo a la Ley Estatal de Derechos:

- a).-Evaluación de competencia laboral.
- b).-Expedición de certificados de competencia laboral (Nivel 2 y 3)
- c).-Impartición de cursos de capacitación de competencia laboral.
- d).-Impartición de cursos de capacitación para el trabajo.
- e).-Inscripción individual a cursos (Regular, Extensión, Acelerada Específica-CAE, Competencia Ocupacional –ROCO).
- f).- Evaluación por curso (Competencia ocupacional-ROCO).

Principales acciones llevadas a cabo durante el segundo trimestre abril-junio 2019.

- Se firmó un Convenio con la Universidad Anáhuac de Oaxaca, el día 29 de mayo del presente año.
- Se consideró implementar un nuevo curso denominado “Geoparques y Geopatrimonio”, el cual tiene como objetivo general: Los conceptos generales asociados a los Geoparques Mundiales UNESCO, los geoparques en México y el Geoparque Mundial UNESCO Mixteca Alta.


CONCEPTO	EJERCICIO FISCAL 2019	EJERCICIO FISCAL 2018	CONCEPTO	EJERCICIO FISCAL 2019	EJERCICIO FISCAL 2018
ACTIVO			PASIVO		
ACTIVO CIRCULANTE			PASIVO CIRCULANTE		
EFFECTIVO Y EQUIVALENTES	2,848,076	10,281,529	CUENTAS POR PAGAR A CORTO PLAZO	1,763,227	1,901,717
DERECHOS A RECIBIR EFECTIVO O EQUIVALENTES	1,849,336	755,941	Total de PASIVO CIRCULANTE	1,763,227	1,901,717
Total de ACTIVO CIRCULANTE	4,697,412	11,037,471	TOTAL PASIVO	1,763,227	1,901,717
ACTIVO NO CIRCULANTE			HACIENDA PÚBLICA/PATRIMONIO		
BIENES INMUEBLES, INFRAESTRUCTURA Y CONSTRUCCIONES EN PROCESO	44,634,745	44,634,745	HACIENDA PÚBLICA/PATRIMONIO CONTRIBUIDO		
BIENES MUEBLES	30,453,404	27,933,157	ACTUALIZACIÓN DE LA HACIENDA PÚBLICA/ PATRIMONIO	43,588,281	41,428,037
DEPRECIACIÓN, DETERIORO Y ARMORTIZACIÓN ACUMULADA DE BIENES E INTANGIBLES	-3,912,811	-1,400,592	Total de HACIENDA PÚBLICA/PATRIMONIO CONTRIBUIDO	43,588,281	41,428,037
Total de ACTIVO NO CIRCULANTE	71,175,338	71,167,309	HACIENDA PÚBLICA/PATRIMONIO GENERADO		
TOTAL DE ACTIVOS	75,872,750	82,204,779	RESULTADOS DE EJERCICIO (AHORRO/ DESAHORRO)	0	0
			RESULTADOS DE EJERCICIOS ANTERIORES	27,528,965	30,690,737
			Total de HACIENDA PÚBLICA/ PATRIMONIO GENERADO	27,528,965	30,690,737
			TOTAL HACIENDA	71,117,246	72,118,774
			Resultados del Ejercicio (Ahorro/Desahorro)	2,992,277	8,184,288
			Total de Pasivo y Patrimonio/Hacienda Pública	75,872,750	82,204,779


DIRECTOR ADMINISTRATIVO DEL ICAPET

LIC. JULIO CÉSAR MATUS PASTOR


INSTITUTO DE CAPACITACIÓN Y PRODUCTIVIDAD PARA EL TRABAJO DEL ESTADO DE OAXACA
DIRECTOR GENERAL DEL ICAPET
Mtro. FRANCISCO ÁNGEL MALDONADO MARTÍNEZ
CLAVE: 20AIC0001A

CONCEPTO	EJERCICIO FISCAL 2019	EJERCICIO FISCAL 2018	CONCEPTO	EJERCICIO FISCAL 2019	EJERCICIO FISCAL 2018
INGRESOS Y OTROS BENEFICIOS			GASTOS Y OTRAS PÉRDIDAS		
PARTICIPACIONES, APORTACIONES, CONVENIOS, INCENTIVOS DERIVADOS DE LA COLABORACION FISCAL, FONDOS DISTINGUIDOS	35,389,913	38,398,364	TRANSFERENCIAS, ASIGNACIONES, SUBSIDIOS Y OTRAS AYUDAS	26,734,784	25,457,793
TRANSFERENCIAS, ASIGNACIONES, SUBSIDIOS Y OTRAS AYUDAS	35,389,913	38,398,364	TRANSFERENCIAS INTERNAS Y ASIGNACIONES AL SECTOR PÚBLICO	26,734,784	25,457,793
TOTAL DE INGRESOS Y OTROS BENEFICIOS	35,389,913	38,398,364	OTROS GASTOS Y PÉRDIDAS EXTRAORDINARIAS	0	1,400,592
			ESTIMACIONES, DEPRECIACIONES, DETERIOROS, OBSOLESCENCIA Y AMORTIZACIONES	0	1,400,592
			INVERSIÓN PÚBLICA	5,662,851	3,355,690
			INVERSIÓN PÚBLICA NO CAPITALIZABLE	5,662,851	3,355,690
			TOTAL DE GASTOS Y OTRAS PERDIDAS	32,397,636	30,214,076
			AHORRO NETO DEL EJERCICIO	2,992,277	8,184,288



DIRECTOR ADMINISTRATIVO DEL ICAPET

LIC. JULIO CÉSAR MATUS PASTOR





DIRECTOR GENERAL DEL ICAPET
INSTITUTO DE CAPACITACIÓN Y PRODUCTIVIDAD PARA EL TRABAJO DEL ESTADO DE OAXACA
DIRECCIÓN GENERAL
CLAVE: 20AIC0001A

Concepto	Hacienda Pública/ Patrimonio			Ajustes por Cambios de Valor	Total
	Contribuido	Generado			
		Ejerc. Ant.	Del Ejercicio		
Patrimonio Neto Inicial Ajustado del Ejercicio	41,428,037	0	0	0	41,428,037
ACTUALIZACIONES DEL PATRIMONIO	41,428,037	0	0	0	41,428,037
Variaciones de la Hacienda Pública / Patrimonio Neto del Ejercicio	0	0	30,690,737	0	30,690,737
RESULTADOS DE EJERCICIOS ANTERIORES	0	0	30,690,737	0	30,690,737
RESULTADOS DEL EJERCICIO (AHORRO/ DESAHORRO)	0	0	0	0	0
Hacienda Pública / Patrimonio Neto Final del Ejercicio 2018	41,428,037	0	30,690,737	0	72,118,774
Cambios en la Hacienda Pública / Patrimonio Neto del Ejercicio 2019	43,588,281	0	0	0	43,588,281
ACTUALIZACIONES DEL PATRIMONIO	43,588,281	0	0	0	43,588,281
Variaciones de la Hacienda Pública / Patrimonio Neto del Ejercicio	0	0	27,528,965	0	27,528,965
RESULTADOS DE EJERCICIOS ANTERIORES	0	0	27,528,965	0	27,528,965
RESULTADOS DEL EJERCICIO (AHORRO/ DESAHORRO)	0	0	0	0	0
Saldo Neto en la Hacienda Pública / Patrimonio 2019	43,588,281	0	27,528,965	0	71,117,246


DIRECTOR ADMINISTRATIVO DEL ICAPET

LIC. JULIO CÉSAR MATUS PASTOR


INSTITUTO DE CAPACITACIÓN Y PRODUCTIVIDAD PARA EL TRABAJO DEL ESTADO DE OAXACA
DIRECTOR GENERAL DEL ICAPET
MTRO. FRANCISCO ÁNGEL MALDONADO MARTÍNEZ
CLAVE: 20AIC0001A

CONCEPTO	ORIGEN	APLICACIÓN	CONCEPTO	ORIGEN	APLICACIÓN
ACTIVO	9,945,672	3,613,642	PASIVO	0	138,490
ACTIVO CIRCULANTE	7,433,453	1,093,395	PASIVO CIRCULANTE	0	138,490
EFFECTIVO Y EQUIVALENTES	7,433,453	0	CUENTAS POR PAGAR A CORTO PLAZO	0	138,490
DERECHOS A RECIBIR EFECTIVO O EQUIVALENTES	0	1,093,395	HACIENDA PÚBLICA/PATRIMONIO	2,160,244	3,161,772
ACTIVO NO CIRCULANTE	2,512,218	2,520,248	HACIENDA PÚBLICA/PATRIMONIO CONTRIBUIDO	2,160,244	0
BIENES INMUEBLES, INFRAESTRUCTURA Y CONSTRUCCIONES EN PROCESO	0	0	ACTUALIZACIÓN DE LA HACIENDA PÚBLICA/ PATRIMONIO	2,160,244	0
BIENES MUEBLES	0	2,520,248	HACIENDA PÚBLICA/PATRIMONIO GENERADO	0	3,161,772
DEPRECIACIÓN, DETERIORO Y ARMORTIZACIÓN ACUMULADA DE BIENES E INTANGIBLES	2,512,218	0	RESULTADOS DE EJERCICIO (AHORRO/ DESAHORRO)	0	0
			RESULTADOS DE EJERCICIOS ANTERIORES	0	3,161,772
			RESULTADOS DEL EJERCICIO (AHORRO/DESAHORRO)	0	3,008,451
			TOTALES	2,160,244	6,308,713



DIRECTOR ADMINISTRATIVO DEL ICAPET

LIC. JULIO CÉSAR MATUS PASTOR




DIRECTOR GENERAL DEL ICAPET

MTRO. FRANCISCO ÁNGEL MALDONADO MARTÍNEZ
SECRETARÍA DE ECONOMÍA
INSTITUTO DE CAPACITACIÓN Y PRODUCTIVIDAD PARA EL TRABAJO DEL ESTADO DE OAXACA
DIRECCIÓN GENERAL
CLAVE: ZINC001A

INSTITUTO DE CAPACITACION Y PRODUCTIVIDAD PARA EL TRABAJO DEL ESTADO DE OAXACA
ESTADO DE FLUJO DE EFECTIVO
DEL 1 DE ENERO AL 30 DE JUNIO DEL 2019
(EN PESOS)

	JUNIO 2019	JUNIO 2018
Flujos de Efectivo de las Actividades de Operación		
Origen		
Transferencias, Asignaciones y Subsidios y Otras ayudas	28,288,370	36,018,714
Transferencias Internas y Asignaciones al Sector Público	35,389,913	38,398,364
Deudas por Adquisición de Bienes Contratación de Servicios Por Pagar a	0	-444,142
Contratistas por Obras en Bienes de Dominio Publico por Pagar a cp	-4,948,169	367,678
Transferencias Internas y Asignaciones al Sector Público	-2,742,551	-2,239,912
Retenciones de impuestos por pagara a c.p.	405,321	-121,953
Retenciones del sistema de seg. Social por pagar a c.p.	116,863	-11,108
Otras retenciones y contribuciones por paga a c.p.	62,276	92,662
Ministraciones de fondos por pagar a cp	0	0
cuentas por pagar por prestamos otorgados	0	0
Otras cuentas por pagar a cp	4,716	-22,875
Otros Ingresos		
Aplicación	27,652,307	26,124,029
Otras cuentas por cobrar		
Otros deudores diversos por cobrar a c.p.	-4,845,171	-2,689,454
	0	0
Transferencias, Asignaciones y Subsidios y Otras ayudas	0	0
Transferencias Internas y Asignaciones al Sector Público	26,734,784	25,457,793
Transferencias al resto del Sector Público	0	0
Subsidios y Subvenciones	0	0
Construcción en Bienes No Capitalizables	5,662,851	3,355,690
Otras aplicaciones de Operación	99,842	0
Flujos netos de Efectivo por Actividades de Operación		
Flujos de Efectivo de las Actividades de Inversión		
Origen		
Contribuciones de Capital		
Venta de Activos Físicos		
Otros		
Aplicación	81,650	532,824
Bienes Inmuebles y Muebles	81,650	532,824
Construcciones en Proceso (Obra Pública)		
Otros		
Flujos Netos de Efectivo por Actividades de Inversión		
Flujo de Efectivo de las Actividades de Financiamiento		
Origen		
Aplicación		
Flujos netos de Efectivo por Actividades de Financiamiento		
Incremento/Disminución Neta en el Efectivo y Equivalentes al Efectivo	554,413	9,361,861
Efectivo y Equivalentes al Efectivo al Inicio del Ejercicio	2,293,664	919,667
Efectivo y Equivalentes al Efectivo al Final del Ejercicio	2,848,077	10,281,528

LIC. JULIO CESAR MATUS PASTOR
DIRECTOR ADMINISTRATIVO

MTRO FRANCISCO ANGEL MALDONADO
MARTINEZ
DIRECTOR DEL ICAPET



DESCRIPCION	SALDO INICIAL	PERIODO		SALDO FINAL	FLUJO
		CARGOS	ABONOS		
ACTIVO					
ACTIVO CIRCULANTE	10,654,156	68,924,869	74,881,613	4,697,412	-5,956,744
EFFECTIVO Y EQUIVALENTES	2,293,664	63,902,042	63,347,630	2,848,076	554,412
DERECHOS A RECIBIR EFFECTIVO O EQUIVALENTES	8,360,492	5,022,827	11,533,983	1,849,336	-6,511,156
ACTIVO NO CIRCULANTE	68,645,166	2,530,172	---	71,175,338	2,530,172
BIENES INMUEBLES, INFRAESTRUCTURA Y CONSTRUCCIONES EN PROCESO	44,634,745	---	---	44,634,745	---
BIENES MUEBLES	27,923,232	2,530,172	---	30,453,404	2,530,172
DEPRECIACIÓN, DETERIORO Y ARMORTIZACIÓN ACUMULADA DE BIENES E INTANG	-3,912,811	---	---	-3,912,811	---
TOTAL ACTIVO	79,299,322	71,455,041	74,881,613	75,872,750	-3,426,572



DIRECTOR ADMINISTRATIVO DEL ICAPET

LIC. JULIO CÉSAR MATUS PASTOR



DIRECTOR GENERAL DEL ICAPET


INSTITUTO DE CAPACITACIÓN Y PRODUCTIVIDAD PARA EL TRABAJO DEL ESTADO DE OAXACA
DIRECCIÓN GENERAL
CLAVE: 20AIC0001A

MTRO. FRANCISCO ÁNGEL MALDONADO MARTÍNEZ



DENOMINACIÓN DE LAS DEUDAS		MONEDA DE CONTRATACIÓN	INSTITUCION O PAÍS ACREEDOR	SALDO INICIAL DEL PERIODO	SALDO FINAL DEL PERIODO
DEUDA PÚBLICA					
Corto Plazo					
Deuda Interna					
	Instituciones de Crédito	PESOS	MEXICO	0	0
	Títulos y Valores			0	0
	Arrendamientos Financieros			0	0
Deuda Externa					
	Organismos Financieros Internacionales			0	0
	Deuda Bilateral			0	0
	Títulos y Valores			0	0
	Arrendamientos Financieros			0	0
	Subtotal a Corto Plazo			0	0
Largo Plazo					
Deuda Interna					
	Instituciones de Crédito	PESOS	MEXICO	0	0
	Títulos y Valores			0	0
	Arrendamientos Financieros			0	0
Deuda Externa					
	Organismos Financieros Internacionales			0	0
	Deuda Bilateral			0	0
	Títulos y Valores			0	0
	Arrendamientos Financieros			0	0
	Subtotal a Largo Plazo			0	0
OTROS PASIVOS					
	OTROS	PESOS	MEXICO	0	0
	SUBTOTAL OTROS PASIVOS			0	0
	TOTAL DEUDA Y OTROS PASIVOS			0	0



GOBIERNO DEL ESTADO
DE OAXACA



INFORME SOBRE PASIVOS CONTINGENTES

NO APLICA



GOBIERNO DEL ESTADO
DE OAXACA



ICAPET
Instituto de Capacitación y
Productividad para el Trabajo
del Estado de Oaxaca

NOTAS A LOS ESTADOS FINANCIEROS

DEL 01 DE ENERO AL 30 DE JUNIO DEL 2019
(PESOS)

Remito informe relacionado con la Información Financiera del INSTITUTO DE CAPACITACION Y PRODUCTIVIDAD PARA EL TRABAJO DEL ESTADO DE OAXACA del periodo de 1° de Enero al 30 de Junio del 2019.

NOTAS A DESGLOSE

I) NOTAS AL ESTADO DE SITUACION FINANCIERA

El estado de Situación Financiera tiene como propósito mostrar información relativa a los recursos y obligaciones de la entidad.

ACTIVO

CUENTAS	JUNIO 2019	JUNIO 2018
ACTIVO CIRCULANTE		
Efectivo Equivalentes	2,848,076	10,281,529
Derechos a recibir efectivo y Esquemas	2,849,336	755,941
Total de Activo Circulante	4,697,412	11,037,470
Bienes Inmuebles	44,634,745	44,634,745
Bienes Muebles	30,453,404	27,933,156
Depreciación, Deterioro y amortización Acumulada de Bienes e Intangibles	-3,912,811	-1,400,592
Total de Activo no Circulante	71,175,338	71,167,308
TOTAL DE ACTIVOS	75,872,750	82,204,779



ACTIVO CIRCULANTE

Efectivo y Equivalentes

El rubro de efectivo y equivalentes al 30 de Junio del ejercicio 2019, representa los recursos disponibles de la Entidad, saldo que se refleja en las siguientes cuentas bancarias 70142270224,002640701423217409 corresponde para el pago de los Gastos de Operación y Servicios Personales del Recurso Estatal. El Instituto aun cuenta con un saldo de en la cuenta 701423217409 por 95,915.51 el cual corresponde a servicios personales del recurso estatal 2019 .

Derechos a recibir Efectivo o Equivalentes

En el rubro de Derechos a recibir Efectivo y Equivalentes (Otros deudores diversos por cobrar a C.P) el saldo que se expresa en el Estado de Situación Financiera al 30 de Junio de 2019 corresponden a las provisiones por retenciones de nómina del mes de marzo del presente año, integrándose de la siguiente forma: Subsidio al empleo, Impuestos Sobre Sueldos y Salarios (ISSS) contribuciones: IMSS, Seguro de Vida, personal administrativo, base confianza, seguros de vida MMS, IMSS, Cesantía y Vejez, Crédito Infonavit, FOMAPADE, Nómina de Apoyo SAPI de C.V, SOFOM, E.N.R y Menos pagos, S.A de C.V., Sofom, E.N.R .

ACTIVO NO CIRCULANTE

Está constituido por el conjunto de valores y derechos de realización o disponibilidad con un periodo de tiempo superior a un año.

Bienes Inmuebles

CUENTAS	JUNIO 2019	JUNIO 2018
Terrenos	26,615,443	26,615,443
Edificios No Residenciales	18,019,301	18,019,301
TOTAL	44,634,744	44,634,744



GOBIERNO DEL ESTADO
DE OAXACA



ICAPET
Instituto de Capacitación y
Productividad para el Trabajo
del Estado de Oaxaca

Bienes muebles

El rubro de Bienes Muebles del INSTITUTO DE CAPACITACION Y PRODUCTIVIDAD PARA EL TRABAJO DEL ESTADO DE OAXACA está integrado de la siguiente forma:

CUENTAS	JUNIO 2019	JUNIO 2018
Muebles de Oficina y Estantería	5,096,472	4,815,331
Equipo de Cómputo y Tecnologías de la Información	6,388,566	5,517,232
Otros Mobiliarios y Equipos de Administración	486,094	486,094
Equipos y Aparatos Audiovisuales	1,095,947	592,283
Cámaras Fotográficas y de Video	93,458	93,458
Otro Mobiliario y Equipo Educativo y Recreativo	380,794	383,636
Equipo Médico y de Laboratorio	148,781	148,781
Automóviles y Camiones	8,095,283	8,095,283
Sistemas de Aire Acondicionado, Calefacción y de	340,779	220,762
Equipo de Comunicación y de Telecomunicación	143,534	143,534
Equipos de Generación Eléctrica, aparatos y accesorios eléctricos	148,268	148,268
Herramientas y Maquinas - herramientas	3,891,365	3,281,705
Otros activos	4,144,039	3,810,194
TOTAL	30,453,404	27,933,156

Al 30 de Junio de 2019 , el saldo del rubro de Bienes Muebles es de \$30,453,404 (treinta millones cuatrocientos cincuenta y tres mil cuatrocientos cuatro pesos) . El cual tuvo un incremento significativo por la adquisición de otros equipos.



PASIVO

El saldo de este rubro al 30 de Junio de 2019, asciende a la cantidad de \$1,763,227(un millón setecientos sesenta y tres mil doscientos veinte siete pesos) que corresponden a los compromisos de pagos adquiridos durante los ejercicios fiscales 2019 con varios proveedores y prestadores de servicios por las adquisiciones de bienes y contratación de servicios por pagar a corto plazo, también este rubro se contemplan los montos de las provisiones de nóminas (retenciones de los trabajadores) correspondiente al mes de Junio del año en curso, detallándose de la siguiente forma:

PASIVO CIRCULANTE

CUENTAS	JUNIO 2019	JUNIO 2018
Cuentas por Pagar a corto plazo		
Deudas por Adquisición de Bienes y Contratación de Servicios por Pagar a CP		60,001
Contratistas por Obras en Dominio Público por Pagar a C.P.	3,000	768,678
Transferencias Internas y Asignaciones al Sector Público	615,341	551,316
Retenciones de Impuestos por Pagar a CP	698,511	213,205
Retenciones del Sistema de seguridad social por Pagar a CP	204,265	82,114
Otras retenciones y Contribuciones por Pagar a CP	234,558	210,510
Otras Cuentas por Pagar a corto plazo	7,550	15,899
TOTAL	1,763,227	1,901,716



GOBIERNO DEL ESTADO
DE OAXACA

Oaxaca
JUNTOS CONSTRUIMOS EL CAMBIO



ICAPET
Instituto de Capacitación y
Productividad para el Trabajo
del Estado de Oaxaca

HACIENDA PÚBLICA/PATRIMONIO

CUENTAS	JUNIO 2019	JUNIO 2018
HACIENDA PÚBLICA/PATRIMONIO GENERADO		
Resultados de Ejercicio (ahorro/Desahorro)	0	0
Total de Hacienda Pública /patrimonio Generado	27,528,965	30,690,737
Resultado del Ejercicio (Ahorro /Desahorro)	2,992,277	8,184,288

La cuenta de Hacienda Pública/Patrimonio, refleja un saldo al 30 de Junio de 2019, la cantidad de \$ 71,117,246 (setenta y un millón ciento diecisiete mil doscientos cuarenta y seis pesos) que representa la acumulación de resultados de ejercicios anteriores.

Resultado del Ejercicio (ahorro/Desahorro) asciende a la cantidad de \$ 2,992,277 (dos millones novecientos noventa y dos mil doscientos setenta y siete pesos).



GOBIERNO DEL ESTADO
DE OAXACA



ICAPET
Instituto de Capacitación y
Productividad para el Trabajo
del Estado de Oaxaca

NOTAS AL ESTADO DE ACTIVIDADES

Muestra el resultado de las operaciones de la entidad correspondiente al periodo del 1 de Enero al 30 de Junio de 2019, integrado de la siguiente forma:

CUENTAS	JUNIO 2019	JUNIO 2018
INGRESOS Y OTROS BENEFICIOS		
PARTICIPACIONES, APORTACIONES, TRANSFERENCIAS, ASIGNACIONES, SUBSIDIOS Y OTRAS AYUDAS	35,389,913	38,398,364
TOTAL DE INGRESOS Y OTROS BENEFICIOS	35,389,913	38,398,364
GASTOS Y OTRAS PERDIDAS		
TRANSFERENCIAS INTERNAS Y ASIGNACIONES AL SECTOR PUBLICO	26,734,784	25,457,793
CONSTRUCCION EN BIENES NO CAPITALIZABLES	5,662,851	3,355,690
DEPRECIACION CONTABLE		3,355,690
TOTAL DE GASTOS Y OTRAS PERDIDAS	32,397,636	30,214,076
AHORRO/DESAHORRO NETO DEL EJERCICIO	2,992,277	8,184,288

Ingresos y Otros Beneficios

Los ingresos corresponden a los recursos recaudados correspondiente al periodo del 1 de Enero al 30 de Junio 2019 , el cual asciende a un importe de \$ 35,389,913 recursos que fueron comprometidos y devengados durante el periodo del ejercicio 2019.

Gastos y Otras Pérdidas

El rubro de Gastos y Otras Pérdidas, corresponden a lo devengado por la Entidad durante el periodo del Ejercicio 2019 por la cantidad de: \$ 32,397,636 integrado de la siguiente manera:



GOBIERNO DEL ESTADO
DE OAXACA

Transferencias, Asignaciones, Subsidios y Otras Ayudas.

- a) Transferencias Internas y Asignaciones al Sector Público, refleja un saldo de \$26,734,784 correspondiente a recursos que fueron comprometidos y devengados en los rubros de: Servicios personales, Materiales y Suministros, Servicios Generales durante el periodo: enero-junio 2019.
- b) Inversión Pública No Capitalizable un saldo por la cantidad de \$5,662,851 recursos que fueron comprometidos y devengados durante el periodo del 01 de enero al 30 de Junio 2019. En beneficio a los Instructores con los que cuenta la Institución para Capacitación.

Ahorro Neto del Ejercicio

En el Estado de Actividades en el período comprendido del 01 de Enero al 30 de Junio 2019, refleja un Desahorro del Ejercicio por la cantidad de 2,992,277 el cual fue el resultado debido a que la Federación no ha depositado el Recurso correspondiente al periodo enero-junio 2019.

II) NOTAS AL ESTADO DE VARIACION EN LA HACIENDA PÚBLICA

Variaciones de la hacienda Pública/Patrimonio Neto del ejercicio
 Hacienda Pública/ Patrimonio generado
 Resultados de Ejercicios Anteriores

El apartado de Hacienda Pública/Patrimonio Generado, en el periodo del 01 de Enero al 30 de junio de 2019 asciende a la cantidad de \$71,117,246 integrándose de la siguiente manera:

RUBRO	VARIACIONES
Hacienda Pública/Patrimonio Neto Final del Ejercicio 2019	43,588,281
Resultados de Ejercicios Anteriores	27,528,965
Saldo Neto en la Hacienda Pública/Patrimonio 2019	71,117,246
Resultado del Ejercicio (Ahorro/Desahorro)	2,992,277



NOTAS AL ESTADO DE FLUJOS DE EFECTIVO Efectivo y equivalentes

1. Análisis de saldo en la cuenta de Efectivo y Equivalentes:

CONCEPTO	JUNIO 2019	JUNIO 2018
Efectivos en Bancos – Tesorería	2,848,076	10,281,529
Efectivos en Bancos - Dependencias		
Inversiones temporales (hasta 3 meses)		
Fondos con afectación específica		
Depósitos de fondos de terceros y otros		
Total de Efectivos y Equivalentes	2,848,076	10,281,529

2. Conciliación de los Flujos de Efectivo Netos de las Actividades de Operación y la cuenta de Ahorro/Desarrollo antes de Rubros Extraordinarios.

CONCEPTO	JUNIO 2019	JUNIO 2018
Ahorro/Desahorro antes de rubros Extraordinarios	2,992,277	8,184,288
Movimientos de partida (o rubros) que no afectan al efectivo		
Depreciación		
Amortización		
Incrementos en las provisiones		
Incremento en inversiones producido por revaluación		
Ganancia/pérdida en venta de propiedad, planta y equipo		
Incremento en cuentas por cobrar		
Partidas extraordinarias		



GOBIERNO DEL ESTADO
DE OAXACA



ICAPET
Instituto de Capacitación y
Productividad para el Trabajo
del Estado de Oaxaca

Conciliación entre los Ingresos Presupuestarios y Contables
Correspondiente del 1 de Enero al 30 de Junio 2019
(Pesos)

1. Total de Ingresos (presupuestarios)		32,478,908
2. Mas Ingresos Contables no Presupuestarios		2,911,005
Incremento por variación de inventarios		
Disminución del exceso de estimaciones por pérdida o deterioro u obsolescencia		
Disminución del exceso de provisiones		
Otros ingresos y beneficios varios		
Otros Ingresos Contables no Presupuestarios	2,911,005	
3. Menos ingresos presupuestarios no contables		\$
Producto de capital		
Aprovechamiento capital		
Ingresos derivados de financiamientos		
Otros Ingresos presupuestarios no contables		
4. Ingresos Contables		35,389,913



**Conciliación entre los Egresos Presupuestarios y los Gastos Contables
Correspondiente de 1 de Enero al 30 de Junio 2019
(Pesos)**

1. Total de egresos (presupuestarios)		32,478,908.95
2. Menos egresos presupuestarios contables		81,273
Mobiliario y Equipo de Oficina		
Equipo de Cómputo y Tecnologías de la Información		
Otro mobiliario y Equipos de Administración		
Cámaras fotográficas y de video		
Equipo Audiovisual		
Automóviles y camiones		
Equipo de Generación Eléctrica		
Herramientas y Maquinas-Herramientas		
Sistemas de Aire Acondicionado, Calefacción y De Refrigeración		
Equipo para Talleres		
Equipo de Comunicaciones y Telecomunicaciones		
Equipos Diversos	81,273	
Inversiones en fideicomisos, mandatos y otros análogos		
Amortización de la deuda pública		
Otros egresos Presupuestales no Contables		
3. Más Gastos Contables No Presupuestales		
Estimaciones, depreciación, deterioros, obsolescencia, y amortización		
Provisiones		
Disminución de inventarios		
Aumento por insuficiencia de estimaciones por pérdida o deterioro y obsolescencia		
Aumento por insuficiencia de provisiones		
Otros Gastos		
Otros Gastos Contables No Presupuestales		
4. Total Gastos Contables		32,397,635



NOTAS DE MEMORIA (CUENTAS DE ORDEN)

Las cuentas de orden se utilizan para registrar movimientos de valores que no afecten o modifiquen el balance del ente contable, sin embargo, su incorporación en libros es necesaria con fines de recordatorio contable, de control y en general sobre los aspectos administrativos, o bien, para consignar sus derechos o responsabilidades contingentes que puedan, o no, presentarse en el futuro.

PRESUPUESTO DE EGRESOS APROBADO	65,674,402
PRESUPUESTO DE EGRESOS POR EJERCER	33,208,880
PRESUPUESTO DE EGRESOS MODIFICADO	565,869
PRESUPUESTO DE EGRESOS COMPROMETIDO	552,104
PRESUPUESTO DE EGRESOS DEVENGADO	377
PRESUPUESTO DE EGRESOS EJERCIDO	678,068
PRESUPUESTO DE EGRESOS PAGADO	31,800,840



GOBIERNO DEL ESTADO
DE OAXACA

Oaxaca
JUNTOS CONSTRUIMOS EL CAMBIO



ICAPET
Instituto de Capacitación y
Productividad para el Trabajo
del Estado de Oaxaca

NOTAS DE GESTIÓN ADMINISTRATIVA

1. Introducción:

Los estados Financieros de los entes públicos, proveen de información financiera a los principales usuarios de la misma, al Congreso y a los ciudadanos.

El objetivo del presente documento es la revelación del contexto y de los aspectos económicos-financieros más relevantes que influyeron en las decisiones del período: 1 de Enero al 30 de Junio 2019 y deberán ser considerados en la elaboración de los estados financieros para la mayor comprensión de los mismos y sus particulares.

De esta manera, se informa y explica la respuesta del gobierno a las condiciones relacionadas con la información financiera de cada periodo de gestión: además, de exponer aquellas políticas que podrían afectar la toma de decisiones en períodos posteriores.

2. Panorama Económico y Financiero:

Al Instituto de Capacitación y Productividad para el Trabajo del Estado de Oaxaca , se le aprueba un presupuesto de egresos para el ejercicio fiscal 2019, un presupuesto autorizado de \$65,674,402 (sesenta y cinco millones seiscientos setenta y cuatro mil cuatrocientos dos pesos) con fundamento en la Ley Orgánica del Poder Ejecutivo del Estado de Oaxaca y el Decreto del Presupuesto de Egresos del Estado de Oaxaca, mismo que se encuentra distribuido conforme a la estructura programática presentada en el Programa Operativo Anual (POA).

Otro de los problemas más marcados que se han reflejado año con año en el presupuesto autorizado por parte de la Secretaria de Administración es en el rubro de servicios personales, la falta de cobertura presupuestal para cubrir el pago de la plantilla de nómina del Instituto autorizada por la misma, plantilla que no puede ser reducida ya que el personal logra cubrir actividades primordiales para el funcionamiento del instituto.

3. Autorización e Historia.

a) Fecha de creación del ente.

El 22 de marzo de 1997, se firma el Acta Constitutiva que conforma el Instituto de Capacitación y Productividad para el Trabajo del Estado de Oaxaca, abriendo sus puertas en el año de 1997, fue formalizando a través de un Decreto de Creación como un Organismo Público Descentralizado con personalidad jurídica y patrimonio propio publicándose en el Periódico Oficial del Gobierno del Estado el Decreto del Ejecutivo por el que se crea el Organismo Público Descentralizado

“Segundo Informe Trimestral Enero- Junio del Ejercicio 2019”



b) Principales cambios en su estructura.

El 30 de Septiembre de 2016, se publicó su nuevo Reglamento interno, la cual se incluyó en la reacción terminologías más recientes, incluye nuevas definiciones, particularmente de los Comités con los que cuenta el Instituto, depura y actualiza las facultades de la Dirección General y de las Áreas Administrativas, Ordena y sistematiza sus artículos en títulos y capítulos incluyendo uno relativo a los actos administrativos u el enlace y acceso a la información entre otras.

4. Organización y Objeto Social

a) Objeto Social:

Diseñar promover y ejecutar programas y estrategias que impulsen la formación, productividad y vinculación laboral en los distintos sectores productivos, así como fomentar proyectos y actividades productivas que faciliten la generación de empleos dignos y permanentes que fortalezcan el desarrollo productivo y social de la población en general

b) Principal Actividad:

Sus objetivos principales son la capacitación y la certificación, para ello se realizan actividades como cursos de capacitación en sus diferentes planteles con los que cuenta, así como la certificación en materia de competencia laboral.

c) Ejercicio Fiscal:
2019

d) Régimen Jurídico:

Persona moral con fines no lucrativos

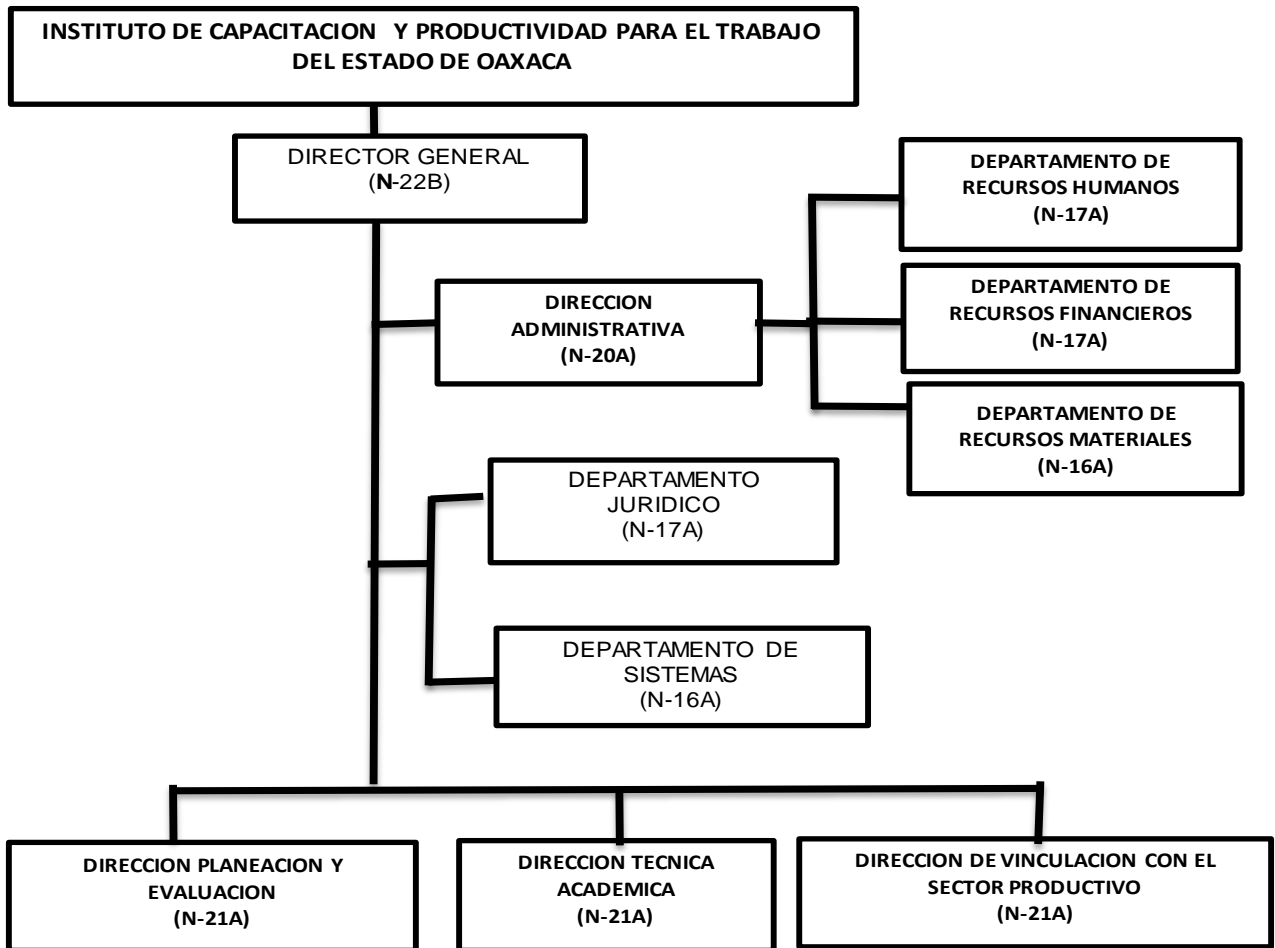
e) Consideraciones fiscales del ente: revelar el tipo de contribuciones que esté obligado a pagar o retener.

IMPUESTO SOBRE LA RENTA

- Declaración Informativa anual de retenciones del ISR por sueldos y salarios e ingresos asimilados a salarios.
- Entero de retenciones mensuales por ISR por sueldos y salarios.



f) Estructura organizacional básica:



5. Bases de preparación de los Estados Financieros.

- a) Si se ha observado la normatividad emitida por el CONAC y demás disposiciones legales aplicables.
- b) La normatividad aplicada para el reconocimiento, valuación y revelación de los diferentes rubros de la información financiera, así como las bases de medición utilizadas para la elaboración de los estados financieros; por ejemplo: costo histórico, valoración de



GOBIERNO DEL ESTADO
DE OAXACA

Oaxaca
JUNTOS CONSTRUIMOS EL CAMBIO



ICAPET
Instituto de Capacitación y
Productividad para el Trabajo
del Estado de Oaxaca

realización, valor razonables, valor de recuperación o cualquier otro método empleado y los criterios de aplicación de los mismos.

Se aplicó durante el periodo de Enero – Junio la normatividad vigente para el reconocimiento, valuación y revelación de los diferentes rubros de la información Financiera, así como las bases de medición: valor de realización, respetando en el total de las operaciones su costo histórico.

c) Postulados básicos.

Los emitidos por el CONAC:

1. Sustancia Económica
2. Entes Públicos
3. Existencia Permanente
4. Revelación Suficiente
5. Importancia Relativa
6. Registro e Integración Presupuestaria
7. Consolidación de Información financiera
8. Devengo Contable
9. Valuación
10. Dualidad Económica
11. Consistencia

d) Norma supletoria.

Las permitidas por la Normatividad del CONAC.

e) Para las entidades que por primera vez estén implementando el base devengado de acuerdo a la Ley de Contabilidad, deberán:

-Revelar las nuevas políticas de reconocimiento:

De acuerdo a lo establecido por el CONAC.

INGRESOS

Devengado.- Cuando exista jurídicamente el derecho al cobro.

Recaudado.- Cuando existe el cobro en efectivo o cualquier otro medio de pago

EGRESOS

Comprometido.- Cuando se existe la aprobación por una autoridad competente de un acto administrativo, u otro instrumento jurídico que formaliza una relación jurídica con terceros para la adquisición de bienes y servicios.



GOBIERNO DEL ESTADO
DE OAXACA

Oaxaca
JUNTOS CONSTRUIMOS EL CAMBIO



ICAPET
Instituto de Capacitación y
Productividad para el Trabajo
del Estado de Oaxaca

Devengado.- Cuando se reconoce de una obligación de pago a favor de terceros por la recepción de conformidad de bienes, servicios contratados.

Ejercido.- Cuando se emite una cuenta por liquidar Certifica aprobada por la autoridad competente

Pagado.- Cuando se realiza la cancelación total o parcial de las obligaciones de pago.

-Revelar los cambios en las políticas, la clasificación y medición de las mismas, así como su impacto en la información financiera:

6. Políticas de Contabilidad Significativas:

a) Actualización: El registro de la contabilidad se realizó en base a los lineamientos establecidos por el CONAC.

b) Informar sobre la realización de operaciones en el extranjero y de sus efectos en la información financiera gubernamental:
Durante el Ejercicio 2019, no se realizaron operaciones en Moneda Extranjera.

c) Método de evaluación de la inversión en acciones en el Sector Paraestatal.
NO APLICA

d) Sistema y método de valuación de inventarios.
El CONAC ha emitido las normas para la valoración de los Activos y el patrimonio de los entes públicos, esta norma permite definir y estandarizar los conceptos básicos de valuación, contenidos en las normas particulares aplicables a los distintos elementos integrantes de los estados Financieros.

e) Beneficios a empleados:

No se tienen reservas para beneficios futuros de los empleados, más que las contempladas anualmente en el presupuesto de egresos del ejercicio presente.

f) Provisiones:

Las provisiones al Ejercicio 2019, lo conforman los siguientes conceptos: en el rubro de servicios personales (nómina de los trabajadores) cuotas obreras IMSS, Cuotas obreras IMSS R.C.V. y Crédito de vivienda.



GOBIERNO DEL ESTADO
DE OAXACA

Oaxaca
JUNTOS CONSTRUIMOS EL CAMBIO



ICAPET
Instituto de Capacitación y
Productividad para el Trabajo
del Estado de Oaxaca

g) Reservas:

NO se cuenta con Reservas.

h) Cambios en políticas contables y corrección de errores junto con la revelación de los efectos que se tendrá en la información financiera del ente público, ya sea retrospectivos o prospectivos.

i) Reclasificaciones: Durante el periodo del 1 de enero al 30 de Junio 2019, no se realizaron reclasificaciones.

j) Depuración y Cancelación de saldos:

Las depuraciones y cancelaciones de saldos se realizaron cada mes en diferentes cuentas contables durante el periodo comprendido: del 1 de enero al 30 de Junio se realizó un registro de cancelación de la cuenta contable 112390010452 Política Salarial 2017 por un importe de \$1,665,984 y se afectó a la cuenta resultado de ejercicios anteriores.

7. Posición en Moneda Extranjera y Protección por riesgo Cambiario:

a) Activos en moneda extranjera:

No aplica

b) Pasivos en moneda extranjera:

No se tienen Pasivos en moneda extranjera

c) Posición en moneda extranjera:

No aplica

d) Tipo de cambio:

No aplica

e) Equivalente en moneda nacional:

No aplica

8. Reporte Analítico del Activo:

a) Vida útil o porcentajes de depreciación, deterioro o amortización utilizados en los diferentes tipos de activos:

Durante el periodo del 1 de enero al 30 de Junio de 2019. La entidad realizó el registro de las Depreciaciones de Bienes Muebles e Inmuebles correspondientes a dicho ejercicio según reporte emitido por el Sistema de Inventarios.



GOBIERNO DEL ESTADO
DE OAXACA

Oaxaca
JUNTOS CONSTRUIMOS EL CAMBIO



ICAPET
Instituto de Capacitación y
Productividad para el Trabajo
del Estado de Oaxaca

- b) Cambios en el porcentaje de depreciación o valor residual de los activos:
Se realizó la depreciación correspondiente al segundo trimestre del mismo ejercicio, cabe mencionar que por acuerdo con la Secretaria de Finanzas del Estado de Oaxaca las depreciaciones serán semestrales y quedaran registradas en el mes de Diciembre del presente.
- c) Importe de los gastos conceptualizados en el ejercicio, tanto financieros como de investigación y desarrollo:
No aplica
- d) Riesgos por tipo de cambio o tipo de interés de las inversiones financieras:
No aplica.
- e) Valor activado en el ejercicio de los bienes construidos por la entidad:
Los bienes de la entidad se reconocen dentro de su Activo No Circulante de su costo histórico, de conformidad con el artículo 29 de la Ley General de Contabilidad Gubernamental.
- f) Otras circunstancias de carácter significativo que afecten el activo, tales como bienes en garantía, señalados en embargos, litigios, títulos de inversiones, entregados en garantías, baja significativa del valor de inversiones financieras, etc.:
No aplica
- g) Desmantelamiento de Activos, procedimientos, implicaciones, efectos contables:
No aplica
- h) Administración de activos; planeación con el objetivo de que el ente los utilice de manera más efectiva:

Se utilizan los activos con la operación y mantenimiento óptimo.
Adicionalmente, se deben incluir las explicaciones de las principales variaciones en el activo, en cuadros comparativos como sigue:
 - a) Inversiones en valores:
No aplica
 - b) Patrimonio de Organismos descentralizados
No aplica

“Segundo Informe Trimestral Enero- Junio del Ejercicio 2019”



GOBIERNO DEL ESTADO
DE OAXACA

Oaxaca
JUNTOS CONSTRUIMOS EL CAMBIO



ICAPET
Instituto de Capacitación y
Productividad para el Trabajo
del Estado de Oaxaca

c) Inversiones en empresas de participación mayoritaria:
No se tiene inversión en este tipo de empresas.

d) Inversiones en empresas de participación minoritaria:
No aplica.

9. Fideicomisos, Mandatos y Análogos

a) Por ramo administrativo que los reporta:

No aplica.

b) Enlistar los de mayor monto de disponibilidad, relacionando aquellos que conforman el 80% de las disponibilidades:

No aplica

10. Reporte de la Recaudación

a) Análisis del comportamiento de la recaudación correspondiente al ente público o cualquier tipo de ingreso, de forma separada los ingresos locales de los federales:

No aplica

b) Proyección de la recaudación e ingresos en el mediano plazo:

No aplica

11. Información sobre la Deuda y el Reporte Analítico de la Deuda:

a) Utilizar al menos los siguientes indicadores: Deuda respecto al PIB y deuda respecto a la recaudación tomando, como mínimo, un periodo igual o menor a 5 años.

No aplica

b) Información de manera agrupada por tipo de valor gubernamental o instrumento financiero en la que se considere interés, comisiones, tasa, perfil de vencimiento y otros gastos de la deuda.

No aplica

12. Calificaciones otorgadas:

No se cuenta con calificaciones otorgadas o certificaciones.



GOBIERNO DEL ESTADO
DE OAXACA

Oaxaca
JUNTOS CONSTRUIMOS EL CAMBIO



ICAPET
Instituto de Capacitación y
Productividad para el Trabajo
del Estado de Oaxaca

13. Proceso de Mejora:

a) Principales Políticas de control interno:

Para el desarrollo de los programas deberá ser a mediano plazo y estarían basados en cuatro estrategias funcionales y cinco aspectos organizacionales, con objetivos operaciones, actividades, participantes, costos y evaluación sin reducción del presupuesto para obtener una eficiente atención médica y realizar la capacitación y sensibilización de este programa.

b) Medidas de desempeño financiero, metas y alcance:

Racionar el uso de los recursos, para alcanzar el cumplimiento de las funciones para el ejercicio completo.

14. Información por Segmentos:

Toda la información del Ente, está procesada y se encuentra disponible por Unidad Responsable de realizar las funciones propias.

15. Eventos Posteriores al Cierre:

El ente público no tiene hechos ocurridos en el periodo posterior al que informa, que proporcionen mayor evidencia sobre eventos que le afectan económicamente y que no se conocían a la fecha de cierre.

16. Partes Relacionadas:

No existen partes relacionadas que pudieran ejercer influencia significativa sobre la toma de decisiones financieras y operativas.



GOBIERNO DEL ESTADO
DE OAXACA

Oaxaca
JUNTOS CONSTRUIMOS EL CAMBIO



ICAPET
Instituto de Capacitación y
Productividad para el Trabajo
del Estado de Oaxaca

17. Responsabilidad sobre la presentación razonable de los Estados Financieros.

Estos estados Financieros fueron autorizados para su emisión el día 30 Junio de 2019, por el Mtro. Francisco Ángel Maldonado Martínez del ICAPET.

Bajo protesta de decir verdad declaro que los Estados Financieros y sus Notas, son razonablemente correctas y son responsabilidad del emisor.


Director General del ICAPET


INSTITUTO DE CAPACITACIÓN Y
PRODUCTIVIDAD PARA EL TRABAJO
DEL ESTADO DE OAXACA
DIRECCIÓN ADMINISTRATIVA

Mtro. Francisco Ángel Maldonado Martínez



ESTADO ANALITICO DE INGRESOS PRESUPUESTARIOS

Rubro de Ingresos	Estimado	Ampliaciones y Reducciones	Modificado	Devengado	Recaudado	Diferencia
	(1)	(2)	(3=1+2)	(4)	(5)	(6=3-4)
Impuestos						
Contribuciones de Mejoras						
Derechos						
Productos						
Corriente						
Capital						
Aprovechamientos						
Corriente						
Capital						
Ingresos por Ventas de Bienes y Servicios						
Contribuciones no Comprendidas en las Fracciones de la Ley de Ingresos Causados en Ejercicios Fiscales Anteriores Pendientes de Liquidación o Pago						
Participaciones y Aportaciones						
Transferencias, Asignaciones, Subsidios y Otras Ayudas	30,570,842	35,656,479	66,227,321	31,567,953	17,136,364	34,659,368
Otros Ingresos						
TOTAL	30,570,842	35,656,479	66,227,321	31,567,953	17,136,364	34,659,368
				Ingresos excedentes		

Estado Analítico de Ingresos Por Fuente de Financiamiento	Estimado	Ampliaciones y Reducciones	Modificado	Devengado	Recaudado	Diferencia
	(1)	(2)	(3=1+2)	(4)	(5)	(6=3-4)
Ingresos del Gobierno	30,570,842	35,656,479	66,227,321	31,567,953	17,136,364	34,659,368
Impuestos						
Contribuciones de Mejoras						
Derechos						
Productos						
Corriente						
Capital						
Aprovechamientos						
Corriente						
Capital						
Contribuciones no Comprendidas en las Fracciones de la Ley de Ingresos Causados en Ejercicios Fiscales Anteriores Pendientes de Liquidación o Pago						
Participaciones y Aportaciones						
Transferencias, Asignaciones, Subsidios y Otras Ayudas	30,570,842	35,656,479	66,227,321	31,567,953	17,136,364	34,659,368
Otros Ingresos						
Ingresos de Organismos y Empresas						
Cuotas y Aportaciones de Seguridad Social						
Ingresos por Ventas de Bienes y Servicios						
Transferencias, Asignaciones, Subsidios y Otras Ayudas						
Ingresos derivados de financiamiento						
Ingresos derivados de financiamiento						
TOTAL	30,570,842	35,656,479	66,227,321	31,567,953	17,136,364	34,659,368
				Ingresos excedentes		

CUENTA PUBLICA 2019

ESTADO ANALITICO DEL EJERCICIO DEL PRESUPUESTO DE EGRESOS

CLASIFICACION POR OBJETO DEL GASTO (CAPITULO-CONCEPTO)

SEGUNDO INFORME TRIMESTRAL ENERO-JUNIO



Ove	Concepto	Aprobado 1	Ampliaciones / Reducciones 2	Modificado 3 = (1+2)	Devengado 4	Pagado 5	Subejercicio 6 = (3-4)
523	HOSPITAL DE LA NIÑEZ OAXAQUEÑA						
4	TRANSFERENCIAS, ASIGNACIONES, SUBSIDIOS Y OTRAS AYUDAS	17,733,433.65	27,398,748.73	45,132,180.38	31,567,952.90	18,345,721.11	13,564,227.48
1	TRANSFERENCIAS INTERNAS Y ASIGNACIONES AL SECTOR PÚBLICO	17,733,433.65	27,398,748.73	45,132,180.38	31,567,952.90	18,345,721.11	13,564,227.48
6	INVERSIÓN PÚBLICA	0.00	0.00	0.00	0.00	0.00	0.00
1	OBRA PÚBLICA EN BIENES DE DOMINIO PÚBLICO	0.00	0.00	0.00	0.00	0.00	0.00
	TOTAL DEPENDENCIA / ENTIDAD	17,733,433.65	27,398,748.73	45,132,180.38	31,567,952.90	18,345,721.11	13,564,227.48

CUENTA PUBLICA 2019

ESTADO ANALITICO DEL EJERCICIO DEL PRESUPUESTO DE EGRESOS

CLASIFICACION ECONOMICA (POR TIPO DE GASTO)

SEGUNDO INFORME TRIMESTRAL ENERO-JUNIO



De Concepto	Aprobado 1	Asignaciones / Reasignaciones 2	Modificado 3 = (1+2)	Devengado 4	Pagado 5	Subsancionado 6 = (3-4)
623 HOSPITAL DE LA NIÑEZ OAXAQUEÑA	17,733,433.65	27,393,748.73	45,127,182.38	31,567,552.00	18,345,721.11	13,581,237.48
1 GASTO CORRIENTE	0.00	0.00	0.00	0.00	0.00	0.00
2 GASTO DE CAPITAL	0.00	0.00	0.00	0.00	0.00	0.00
TOTAL DEPENDENCIA / FANTASMA	17,733,433.65	27,393,748.73	45,127,182.38	31,567,552.00	18,345,721.11	13,581,237.48

CUENTA PUBLICA 2019
ESTADO ANALITICO DEL EJERCICIO DEL PRESUPUESTO DE EGRESOS
CLASIFICACION ADMINISTRATIVA
SEGUNDO INFORME TRIMESTRAL ENERO-JUNIO



Cve	Concepto	Aprobado 1	Ampliaciones / Reducciones 2	Modificado 3 = (1+2)	Devengado 4	Pagado Transferido 5	Subejercido 6 = (3-4)
5	ORGANISMOS PÚBLICOS DESCENTRALIZADOS	17,733,433.65	27,398,746.73	45,132,180.38	31,567,952.90	18,345,721.11	13,584,227.48
23	HOSPITAL DE LA NIÑEZ OAXAQUEÑA	17,733,433.65	27,398,746.73	45,132,180.38	31,567,952.90	18,345,721.11	13,584,227.48
TOTAL DEL GASTO:		17,733,433.65	27,398,746.73	45,132,180.38	31,567,952.90	18,345,721.11	13,584,227.48

CUENTA PUBLICA 2019

ESTADO ANALITICO DEL EJERCICIO DEL PRESUPUESTO DE EGRESOS

CLASIFICACION FUNCIONAL (FINALIDAD Y FUNCION)

SEGUNDO INFORME TRIMESTRAL ENERO-JUNIO



Ove	Concepto	Aprobado 1	Ampliaciones / Reducciones 2	Modificado 3 = (1+2)	Devengado 4	Pagado 5	Subejercicio 6 = (3-4)
523	HOSPITAL DE LA NIÑEZ OAXAQUEÑA						
2	DESARROLLO SOCIAL	17,733,433.65	27,398,746.73	45,132,180.38	31,567,952.90	18,345,721.11	13,584,227.48
3	SALUD	17,733,433.65	27,398,746.73	45,132,180.38	31,567,952.90	18,345,721.11	13,584,227.48
	TOTAL DEPENDENCIA / ENTIDAD	17,733,433.65	27,398,746.73	45,132,180.38	31,567,952.90	18,345,721.11	13,584,227.48



GOBIERNO DEL ESTADO
DE OAXACA



ICAPET
Instituto de Capacitación y
Productividad para el Trabajo
del Estado de Oaxaca

ENDEUDAMIENTO NETO
DEL 01 DE ENERO AL 30 DE JUNIO 2019
(Pesos)

Identificación de Crédito o Instrumento	Contratación/Colocación	Amortización	Endeudamiento Neto
	A	B	C = A - B
Creditos Bancarios			
			0
			0
			0
			0
			0
			0
			0
			0
			0
			0
			0
Total Créditos Bancarios	0	0	0
Otros Instrumentos de Deuda			
			0
			0
			0
			0
			0
			0
			0
			0
			0
Total Otros Instrumentos de Deuda	0	0	0
TOTAL	0	0	0

NO APLICA



GOBIERNO DEL ESTADO
DE OAXACA



ICAPET
Instituto de Capacitación y
Productividad para el Trabajo
del Estado de Oaxaca

INTERESES DE LA DEUDA
DEL 01 DE ENERO AL 30 DE JUNIO DEL 2019
(Pesos)

Identificación de Crédito o Instrumento	Devengado	Pagado
Créditos Bancarios		
Total de intereses de Créditos Bancarios		0
Otros Instrumentos de Deuda		
Total de intereses de Otros Instrumentos de Deuda	0	0
TOTAL	0	0

NO APLICA



INDICADORES DE POSTURA FISCAL
DEL 01 DE ENERO AL 30 DE JUNIO DE 2019
(Pesos)

Concepto	Estimado	Devengado	Pagado ³
I. Ingresos Presupuestarios (I=1+2)	0	0	0
1. Ingresos del Gobierno de la Entidad Federativa ¹			
2. Ingresos del Sector Paraestatal ¹			
II. Egresos Presupuestarios (II=3+4)	0	0	0
3. Egresos del Gobierno de la Entidad Federativa ²			
4. Egresos del Sector Paraestatal ²			
III. Balance Presupuestario (Superávit o Déficit) (III = I - II)	0	0	0

Concepto	Estimado	Devengado	Pagado ³
III. Balance Presupuestario (Superávit o Déficit)	0	0	0
IV. Intereses, Comisiones y Gastos de la Deuda			
V. Balance Primario (Superávit o Déficit) (V= III - IV)	0	0	0

Concepto	Estimado	Devengado	Pagado ³
A. Financiamiento			
B. Amortización de la deuda			
C. Endeudamiento ó desendeudamiento (C = A - B)	0	0	0

1. Los Ingresos que se presentan son los ingresos presupuestarios totales sin incluir los ingresos por financiamientos. Los Ingresos del Gobierno de la Entidad Federativa corresponden a los del Poder Ejecutivo, Legislativo Judicial y Autónomos
2. Los egresos que se presentan son los egresos presupuestarios totales sin incluir los egresos por amortización. Los egresos del Gobierno de la Entidad Federativa corresponden a los del Poder Ejecutivo, Legislativo, Judicial y Órganos Autónomos
3. Para Ingresos se reportan los ingresos recaudados; para egresos se reportan los egresos pagados

CUENTA PUBLICA 2019
 ESTADO ANALITICO DEL EJERCICIO DEL PRESUPUESTO DE EGRESOS
 RESUMEN POR PROGRAMA PRESUPUESTARIO
 SEGUNDO INFORME TRIMESTRAL ENERO-JUNIO



Concepto	Aprobado 1	Ampliaciones / Reducciones 2	Modificado 3 = (1+2)	Devengado 4	Pagado 5	Subejercicio 6 = (3-4)
5 ORGANISMOS PÚBLICOS DESCENTRALIZADOS	17,733,433.65	27,398,746.73	45,132,180.38	31,567,952.90	18,345,721.11	13,564,227.48
23 HOSPITAL DE LA NIÑEZ OAXAQUEÑA	17,733,433.65	27,398,746.73	45,132,180.38	31,567,952.90	18,345,721.11	13,564,227.48
1 PROGRAMAS	17,733,433.65	27,398,746.73	45,132,180.38	31,567,952.90	18,345,721.11	13,564,227.48
2 DESEMPEÑO DE LAS FUNCIONES	17,733,433.65	27,398,746.73	45,132,180.38	31,567,952.90	18,345,721.11	13,564,227.48
TOTAL GENERAL	17,733,433.65	27,398,746.73	45,132,180.38	31,567,952.90	18,345,721.11	13,564,227.48

REPORT DE AVANCE DE GESTIÓN

UR 524 - INSTITUTO DE CAPACITACIÓN Y PRODUCTIVIDAD PARA EL TRABAJO DEL ESTADO DE OAXACA

SEGUNDO TRIMESTRE 2019



OBJETIVO INSTITUCIONAL: IMPARTIR E IMPULSAR LA FORMACIÓN PARA Y EN EL TRABAJO DE LA POBLACIÓN ECONÓMICAMENTE ACTIVA EN LA ENTIDAD, PROPORCIONANDO LA MEJOR CALIDAD Y VINCULACIÓN DE ESTE SERVICIO CON EL APARATO PRODUCTIVO Y LAS NECESIDADES DE DESARROLLO ESTATAL Y REGIONAL, PARA MEJORAR EL EMPLEO O AUTO EMPLEO QUE ESTE A SU VEZ GENERE UNA MEJOR CALIDAD DE VIDA.

ALINEACIÓN PED:

EJE: 04-OAXACA PRODUCTIVO E INNOVADOR

FIN: MATRIZ DE INDICADORES PARA RESULTADOS:
IMPULSAR EL DESARROLLO ECONÓMICO DEL ESTADO MEDIANTE EL INCREMENTO DE LA PRODUCTIVIDAD Y COMPETITIVIDAD, A TRAVÉS DEL FORTALECIMIENTO DE LOS SECTORES ECONÓMICOS ESTRATÉGICOS PARA UNA MAYOR INVERSIÓN Y GENERACIÓN DE EMPLEOS QUE ELEVEN LA CALIDAD DE VIDA DE LAS Y LOS OAXAQUEÑOS.

TEMA: 05-IMPULSO A LA ECONOMÍA Y ZONAS ECONÓMICAS ESPECIALES

OBJETIVO: 01-IMPULSAR EL DESARROLLO ECONÓMICO DEL ESTADO MEDIANTE EL INCREMENTO DE LA PRODUCTIVIDAD Y COMPETITIVIDAD, A TRAVÉS DEL FORTALECIMIENTO DE LOS SECTORES ECONÓMICOS ESTRATÉGICOS PARA UNA MAYOR INVERSIÓN Y GENERACIÓN DE EMPLEOS QUE ELEVEN LA CALIDAD DE VIDA DE LAS Y LOS OAXAQUEÑOS.

PROPÓSITO: LA POBLACIÓN ECONÓMICAMENTE ACTIVA OBTIENE UN EMPLEO FORMAL

ESTRATEGIA: 01-IMPULSO A LA COMPETITIVIDAD Y LA PRODUCTIVIDAD

COMPONENTE: 183-CAPACITACIONES PARA Y EN EL TRABAJO IMPARTIDAS

LÍNEAS DE ACCIÓN: 01-DESARROLLO DE LOS PROGRAMAS ORIENTADOS A GENERAR CAPITAL HUMANO COMPETENTE.

ACTIVIDAD: 1519-REALIZAR CAPACITACION PARA Y EN EL TRABAJO

UE: 001-INSTITUTO DE CAPACITACIÓN Y PRODUCTIVIDAD PARA EL TRABAJO DEL ESTADO DE OAXACA

ESTRUCTURA PROGRAMÁTICA PRESUPUESTAL										
PROGRAMA		SUBPROGRAMA		PROYECTO		OBRA/ACTIVIDAD				
106-FORTALECIMIENTO A LA COMPETENCIA LABORAL Y EMPLEO DE CALIDAD		01-IMPARTICION DE CAPACITACIONES PARA Y EN EL TRABAJO		000--		001-CAPACITACIONES PARA Y EN EL TRABAJO				
PRESUPUESTO ANUAL										
Aprobado	Ampliación	Reducción	Modificado	EJERCIDO T1	EJERCIDO T2	EJERCIDO T3	EJERCIDO T4			
64,473,572.00	6,240,968.51	8,910,205.45	61,804,335.06	11,169,278.62	18,944,962.95	0.00	0.00			
TOTAL EJERCIDO AL TRIMESTRE VIGENTE							0.00			
PRESUPUESTO TRIMESTRAL DE LA ACTIVIDAD										
Aprobado		Modificado		Comprometido		Ejercido	% de Ejercido Vs. Modificado			
16,012,658.28		22,453,056.20		18,940,462.95		18,944,962.95	84.38			
DATOS DEL INDICADOR										
Nombre: PORCENTAJE DE CURSOS DE CAPACITACIÓN REALIZADOS				Número de indicador: 855						
Definición: MIDE EL PORCENTAJE DE CURSOS DE CAPACITACION REALIZADOS, RESPECTO AL PROGRAMADO										
Método de Cálculo: (NUMERO DE CURSOS DE CAPACITACIÓN REALIZADOS/NUMERO DE CURSOS DE CAPACITACIÓN PROGRAMADOS)*100										
Tipo	Dimensión		Frecuencia de Medición		Forma de cálculo del indicador		Tipo de Valor	Sentido Esperado		
GESTIÓN	EFICIENCIA		TRIMESTRAL		PORCENTAJE		FLUJO	ASCENDENTE		
MEDIOS DE VERIFICACIÓN / FUENTE INFORMACIÓN				SUPUESTO						
Reportes mensuales de la unidades de capacitación que se encuentran bajo resguardo del Departamento de de Información y Estadística del Instituto de Capacitación y Productividad para el Trabajo del Estado de Oaxaca				LA POBLACIÓN OAXAQUEÑA SE INTERESA EN TOMAR CURSOS DE CAPACITACIÓN PARA Y EN EL TRABAJO						
DATOS DE LA META										
Definición de la variable Meta:		1 - NÚMERO DE CURSOS DE CAPACITACIÓN REALIZADOS								
Unidad de medida:		25 - NÚMERO								
LÍNEA BASE DEL INDICADOR				VALOR PROGRAMADO ANUAL						
AÑO	2016		VALOR	1,763.00	AÑO	2019		VALOR	2,600.00	
AVANCE TRIMESTRAL										
METAS	1er.TRIMESTRE		2o.TRIMESTRE		3er.TRIMESTRE		4o.TRIMESTRE		CUMPLIMIENTO DE METAS	
PROGRAMADA	300.00		1,000.00		1,150.00		150.00		T1+T2+T3+T4 2,600.00	
PROGRAMACIÓN ACTUALIZADA	300.00		700.00						T1+T2+T3+T4 2,300.00	
ALCANZADA	372.00		734.00		0.00		0.00		T1+T2+T3+T4 1,106.00	
PORCENTAJE ALCANZADO TRIMESTRAL	124.00		104.86		0.00		0.00		PORCENTAJE ALCANZADO ANUAL 48.09	

PORCENTAJE DE CUMPLIMIENTO ALCANZADO EN EL TRIMESTRE: 31.91 %

REPORTE DE AVANCE DE GESTIÓN

UR 524 - INSTITUTO DE CAPACITACIÓN Y PRODUCTIVIDAD PARA EL TRABAJO DEL ESTADO DE OAXACA

SEGUNDO TRIMESTRE 2019



ALINEACIÓN PED:

ESTRATEGIA: 01-IMPULSO A LA COMPETITIVIDAD Y LA PRODUCTIVIDAD

LÍNEAS DE ACCIÓN: 01-DESARROLLO DE LOS PROGRAMAS ORIENTADOS A GENERAR CAPITAL HUMANO COMPETENTE.

UE: 001-INSTITUTO DE CAPACITACIÓN Y PRODUCTIVIDAD PARA EL TRABAJO DEL ESTADO DE OAXACA

MATRIZ DE INDICADORES PARA RESULTADOS:

COMPONENTE: 183-CAPACITACIONES PARA Y EN EL TRABAJO IMPARTIDAS

ACTIVIDAD: 1520-REALIZAR ESTUDIO DE SEGUIMIENTO DE EGRESADO

ESTRUCTURA PROGRAMATICA PRESUPUESTAL			
PROGRAMA	SUBPROGRAMA	PROYECTO	OBRA/ACTIVIDAD
106-FORTALECIMIENTO A LA COMPETENCIA LABORAL Y EMPLEO DE CALIDAD	01-IMPARTICIÓN DE CAPACITACIONES PARA Y EN EL TRABAJO	000--	002-ESTUDIO DE SEGUIMIENTO DE EGRESADOS

PRESUPUESTO ANUAL							
Aprobado	Ampliación	Reducción	Modificado	EJERCIDO T1	EJERCIDO T2	EJERCIDO T3	EJERCIDO T4
				29,552.83	1,946,443.15	0.00	0.00
529,056.60	3,322,630.00	154,485.00	3,697,201.60	TOTAL EJERCIDO AL TRIMESTRE VIGENTE			0.00

PRESUPUESTO TRIMESTRAL DE LA ACTIVIDAD							
Aprobado	Modificado	Comprometido	Devengado	Ejercido	% de Ejercido Vs. Modificado		
129,420.40	3,400,588.66	2,498,547.36	1,946,443.15	1,946,443.15	57.24		

DATOS DEL INDICADOR							
Nombre : PORCENTAJE DE EGRESADOS ENCUESTADOS INSERTADOS EN EL MERCADO LABORAL				Número de indicador : 1643			
Definición : MIDE EL PORCENTAJE DE EGRESADOS OCUPADOS EN ALGUNA UNIDAD ECONÓMICA CON RESPECTO AL TOTAL DE EGRESADOS DESOCUPADOS ENCUESTADOS							
Método de Cálculo : (NÚMERO DE EGRESADOS ENCUESTADOS OCUPADOS EN ALGUNA UNIDAD ECONÓMICA/ NÚMERO DE EGRESADOS DESOCUPADOS ENCUESTADOS)*100							
Tipo	Dimensión	Frecuencia de Medición	Forma de cálculo del indicador	Tipo de Valor	Sentido Esperado		
GESTIÓN	EFICIENCIA	TRIMESTRAL	PORCENTAJE	FLUJO	ASCENDENTE		

MEDIOS DE VERIFICACIÓN / FUENTE INFORMACIÓN

Reportes de seguimiento de egresados que se encuentra bajo resguardo de la Dirección de Vinculación y Apoyo al Sector Productivo del Departamento de Información y Estadística del Instituto de Capacitación y Productividad para el Trabajo del Estado de Oaxaca

SUPUESTO

LAS PERSONAS MANTIENEN SU DOMICILIO ACTUAL SEGÚN LOS REGISTROS DE LOS EXPEDIENTES TÉCNICOS.

DATOS DE LA META							
Definición de la variable Meta: 1 - NÚMERO DE EGRESADOS OCUPADOS EN ALGUNA UNIDAD ECONÓMICA				VALOR PROGRAMADO ANUAL			
Unidad de medida: 25 - NÚMERO							

LÍNEA BASE DEL INDICADOR				VALOR PROGRAMADO ANUAL			
AÑO	2017	VALOR	742.00	AÑO	2019	VALOR	742.00

AVANCE TRIMESTRAL							
METAS	1er.TRIMESTRE	2o.TRIMESTRE	3er.TRIMESTRE	4o.TRIMESTRE	CUMPLIMIENTO DE METAS		
PROGRAMADA	0.00	0.00	0.00	742.00	T1+T2+T3+T4	742.00	
PROGRAMACIÓN ACTUALIZADA	0.00	0.00			T1+T2+T3+T4	742.00	
ALCANZADA	0.00	0.00	0.00	0.00	T1+T2+T3+T4	0.00	
PORCENTAJE ALCANZADO TRIMESTRAL				0.00	PORCENTAJE ALCANZADO ANUAL	0.00	

PORCENTAJE DE CUMPLIMIENTO ALCANZADO EN EL TRIMESTRE: 0.00 %

REPORTE DE AVANCE DE GESTIÓN

UR 524 - INSTITUTO DE CAPACITACIÓN Y PRODUCTIVIDAD PARA EL TRABAJO DEL ESTADO DE OAXACA

SEGUNDO TRIMESTRE 2019

ALINEACIÓN PED:

ESTRATEGIA: 01-IMPULSO A LA COMPETITIVIDAD Y LA PRODUCTIVIDAD
 LÍNEAS DE ACCIÓN: 01-DESARROLLO DE LOS PROGRAMAS ORIENTADOS A GENERAR CAPITAL HUMANO COMPETENTE.
 UE: 001-INSTITUTO DE CAPACITACIÓN Y PRODUCTIVIDAD PARA EL TRABAJO DEL ESTADO DE OAXACA

MATRIZ DE INDICADORES PARA RESULTADOS:

COMPONENTE: 183-CAPACITACIONES PARA Y EN EL TRABAJO IMPARTIDAS
 ACTIVIDAD: 1519-REALIZAR CAPACITACION PARA Y EN EL TRABAJO

ESTRUCTURA PROGRAMATICA PRESUPUESTAL								
PROGRAMA		SUBPROGRAMA		PROYECTO		OBRA/ACTIVIDAD		
106-FORTALECIMIENTO A LA COMPETENCIA LABORAL Y EMPLEO DE CALIDAD		01-IMPARTICION DE CAPACITACIONES PARA Y EN EL TRABAJO		000--		003-GESTIÓN ADMINISTRATIVA PARA SERVICIOS DE CAPACITACIÓN		
PRESUPUESTO ANUAL								
Aprobado	Ampliación	Reducción	Modificado	EJERCIDO T1	EJERCIDO T2	EJERCIDO T3	EJERCIDO T4	
64,750.00	0.00	19,000.00	45,750.00	4,000.00	9,300.00	0.00	0.00	
TOTAL EJERCIDO AL TRIMESTRE VIGENTE							0.00	
PRESUPUESTO TRIMESTRAL DE LA ACTIVIDAD								
Aprobado		Modificado		Comprometido		Devengado		
17,925.00		9,300.00		9,300.00		9,300.00		
Ejercido							% de Ejercido Vs. Modificado	
9,300.00							100.00	
DATOS DEL INDICADOR								
Nombre :	PORCENTAJE DE CURSOS DE CAPACITACIÓN REALIZADOS			Número de indicador :	855			
Definición :	MIDE EL PORCENTAJE DE CURSOS DE CAPACITACION REALIZADOS, RESPECTO AL PROGRAMADO							
Método de Cálculo :	(NUMERO DE CURSOS DE CAPACITACIÓN REALIZADOS/NUMERO DE CURSOS DE CAPACITACIÓN PROGRAMADOS)*100							
Tipo	Dimensión		Frecuencia de Medición		Forma de cálculo del indicador		Tipo de Valor	
GESTIÓN	EFICIENCIA		TRIMESTRAL		PORCENTAJE		FLUJO	
MEDIOS DE VERIFICACIÓN / FUENTE INFORMACIÓN				SUPUESTO				
Reportes mensuales de la unidades de capacitación que se encuentran bajo resguardo del Departamento de de Información y Estadística del Instituto de Capacitación y Productividad para el Trabajo del Estado de Oaxaca				LA POBLACIÓN OAXAQUEÑA SE INTERESA EN TOMAR CURSOS DE CAPACITACIÓN PARA Y EN EL TRABAJO				
DATOS DE LA META								
Definición de la variable Meta:	1 - NÚMERO DE CURSOS DE CAPACITACIÓN REALIZADOS							
Unidad de medida:	25 - NÚMERO							
LÍNEA BASE DEL INDICADOR				VALOR PROGRAMADO ANUAL				
AÑO	2016		VALOR	1,763.00	AÑO	2019		
						VALOR	40.00	
AVANCE TRIMESTRAL								
METAS	1er.TRIMESTRE		2o.TRIMESTRE		3er.TRIMESTRE		4o.TRIMESTRE	
PROGRAMADA	10.00		10.00		10.00		10.00	
PROGRAMACIÓN ACTUALIZADA	10.00		10.00					
ALCANZADA	10.00		10.00		0.00		0.00	
PORCENTAJE ALCANZADO TRIMESTRAL	100.00		100.00		0.00		0.00	
							CUMPLIMIENTO DE METAS	
PROGRAMADA							T1+T2+T3+T4	40.00
PROGRAMACIÓN ACTUALIZADA							T1+T2+T3+T4	40.00
ALCANZADA							T1+T2+T3+T4	20.00
PORCENTAJE ALCANZADO TRIMESTRAL							PORCENTAJE ALCANZADO ANUAL	50.00

PORCENTAJE DE CUMPLIMIENTO ALCANZADO EN EL TRIMESTRE: 25.00 %

REPORTE DE AVANCE DE GESTIÓN

UR 524 - INSTITUTO DE CAPACITACIÓN Y PRODUCTIVIDAD PARA EL TRABAJO DEL ESTADO DE OAXACA

SEGUNDO TRIMESTRE 2019



ALINEACIÓN PED:
ESTRATEGIA: 01-IMPULSO A LA COMPETITIVIDAD Y LA PRODUCTIVIDAD
LÍNEAS DE ACCIÓN: 01-DESARROLLO DE LOS PROGRAMAS ORIENTADOS A GENERAR CAPITAL HUMANO COMPETENTE.
UE: 001-INSTITUTO DE CAPACITACIÓN Y PRODUCTIVIDAD PARA EL TRABAJO DEL ESTADO DE OAXACA

MATRIZ DE INDICADORES PARA RESULTADOS:
COMPONENTE: 184-COMPETENCIAS LABORALES CERTIFICADAS
ACTIVIDAD: 1521-REALIZAR CURSO DE ALINEACION EN COMPETENCIA LABORAL

ESTRUCTURA PROGRAMATICA PRESUPUESTAL			
PROGRAMA	SUBPROGRAMA	PROYECTO	OBRA/ACTIVIDAD
106-FORTALECIMIENTO A LA COMPETENCIA LABORAL Y EMPLEO DE CALIDAD	02-CERTIFICACIÓN DE COMPETENCIAS LABORALES	000--	001-CURSOS DE ALINEACIÓN EN COMPETENCIAS LABORALES

PRESUPUESTO ANUAL							
Aprobado	Ampliación	Reducción	Modificado	EJERCIDO T1	EJERCIDO T2	EJERCIDO T3	EJERCIDO T4
170,716.20	4,000.00	25,200.00	149,516.20	23,418.25	37,569.06	0.00	0.00
				TOTAL EJERCIDO AL TRIMESTRE VIGENTE			
				0.00			

PRESUPUESTO TRIMESTRAL DE LA ACTIVIDAD						
Aprobado	Modificado	Comprometido	Devengado	Ejercido	% de Ejercido Vs. Modificado	
38,037.80	51,934.06	37,569.06	37,569.06	37,569.06	72.34	

DATOS DEL INDICADOR					
Nombre :	PORCENTAJE DE CURSOS DE ALINEACION REALIZADOS			Número de indicador :	1644
Definición :	MIDE EL PORCENTAJE DE CURSOS DE ALINEACIÓN REALIZADOS RESPECTO DE LOS PROGRAMADOS				
Método de Cálculo :	(NÚMERO DE CURSOS DE ALINEACIÓN REALIZADOS/NÚMERO DE CURSOS DE ALINEACIÓN PROGRAMADOS)*100				
Tipo	Dimensión	Frecuencia de Medición	Forma de cálculo del indicador	Tipo de Valor	Sentido Esperado
GESTIÓN	EFICIENCIA	TRIMESTRAL	PORCENTAJE	FLUJO	ASCENDENTE
MEDIOS DE VERIFICACIÓN / FUENTE INFORMACIÓN			SUPUESTO		
Portafolios de evidencia bajo resguardo de Departamento de Competencia Laboral del Instituto de Capacitación y Productividad para el Trabajo del Estado de Oaxaca.			LA POBLACIÓN SE INTERESA EN REAFIRMAR SUS CONOCIMIENTOS.		

DATOS DE LA META	
Definición de la variable Meta:	1 - NÚMERO DE CURSOS DE ALINEACIÓN REALIZADOS
Unidad de medida:	25 - NÚMERO

LÍNEA BASE DEL INDICADOR				VALOR PROGRAMADO ANUAL			
AÑO	2016	VALOR	16.00	AÑO	2019	VALOR	14.00

METAS	AVANCE TRIMESTRAL				CUMPLIMIENTO DE METAS
	1er.TRIMESTRE	2o.TRIMESTRE	3er.TRIMESTRE	4o.TRIMESTRE	
PROGRAMADA	2.00	4.00	3.00	5.00	T1+T2+T3+T4 14.00
PROGRAMACION ACTUALIZADA	2.00	5.00			T1+T2+T3+T4 15.00
ALCANZADA	3.00	1.00	0.00	0.00	T1+T2+T3+T4 4.00
PORCENTAJE ALCANZADO TRIMESTRAL	150.00	20.00	0.00	0.00	PORCENTAJE ALCANZADO ANUAL 26.67

PORCENTAJE DE CUMPLIMIENTO ALCANZADO EN EL TRIMESTRE: 6.67 %

REPORTE DE AVANCE DE GESTIÓN

UR 524 - INSTITUTO DE CAPACITACIÓN Y PRODUCTIVIDAD PARA EL TRABAJO DEL ESTADO DE OAXACA

SEGUNDO TRIMESTRE 2019



ALINEACIÓN PED:
 ESTRATEGIA: 01-IMPULSO A LA COMPETITIVIDAD Y LA PRODUCTIVIDAD
 LÍNEAS DE ACCIÓN: 01-DESARROLLO DE LOS PROGRAMAS ORIENTADOS A GENERAR CAPITAL HUMANO COMPETENTE.
 UE: 001-INSTITUTO DE CAPACITACIÓN Y PRODUCTIVIDAD PARA EL TRABAJO DEL ESTADO DE OAXACA

MATRIZ DE INDICADORES PARA RESULTADOS:
 COMPONENTE: 184-COMPETENCIAS LABORALES CERTIFICADAS
 ACTIVIDAD: 1522-REALIZAR PROCESS DE EVALUACION

ESTRUCTURA PROGRAMATICA PRESUPUESTAL			
PROGRAMA	SUBPROGRAMA	PROYECTO	OBRA/ACTIVIDAD
106-FORTALECIMIENTO A LA COMPETENCIA LABORAL Y EMPLEO DE CALIDAD	02-CERTIFICACIÓN DE COMPETENCIAS LABORALES	000--	002-PROCESOS DE EVALUACIÓN.

PRESUPUESTO ANUAL							
Aprobado	Ampliación	Reducción	Modificado	EJERCIDO T1	EJERCIDO T2	EJERCIDO T3	EJERCIDO T4
436,307.20	0.00	85,150.00	351,157.20	24,349.53	97,723.46	0.00	0.00
TOTAL EJERCIDO AL TRIMESTRE VIGENTE							0.00

PRESUPUESTO TRIMESTRAL DE LA ACTIVIDAD							
Aprobado	Modificado	Comprometido	Devengado	Ejercido	% de Ejercido Vs. Modificado		
119,206.80	118,103.46	97,723.46	97,723.46	97,723.46	82.74		

DATOS DEL INDICADOR
 Nombre : PORCENTAJE DE PROCESOS EVALUADOS Número de indicador : 1645
 Definición : MIDE EL PORCENTAJE DE PROCESOS DE EVALUACIÓN REALIZADOS RESPECTO DE LOS PROGRAMADOS
 Método de Cálculo : (NÚMERO DE PROCESOS DE EVALUACIÓN REALIZADOS/NÚMERO DE PROCESOS DE EVALUACIÓN PROGRAMADOS)*100

Tipo	Dimensión	Frecuencia de Medición	Forma de cálculo del indicador	Tipo de Valor	Sentido Esperado
GESTIÓN	EFICIENCIA	TRIMESTRAL	PORCENTAJE	FLUJO	ASCENDENTE

MEDIOS DE VERIFICACIÓN / FUENTE INFORMACIÓN
 Cédulas de evaluación bajo resguardo de Departamento de Competencia Laboral del Instituto de Capacitación y Productividad para el Trabajo del Estado de Oaxaca. SUPUESTO
 LAS PERSONAS DECIDEN REALIZAR EL PAGO PARA EL PROCESO DE EVALUACIÓN

DATOS DE LA META
 Definición de la variable Meta: 1 - NÚMERO DE PROCESOS DE EVALUACIÓN REALIZADOS
 Unidad de medida: 25 - NÚMERO

LÍNEA BASE DEL INDICADOR				VALOR PROGRAMADO ANUAL			
AÑO	2016	VALOR	235.00	AÑO	2019	VALOR	200.00

AVANCE TRIMESTRAL							
METAS	1er.TRIMESTRE	2o.TRIMESTRE	3er.TRIMESTRE	4o.TRIMESTRE	CUMPLIMIENTO DE METAS		
PROGRAMADA	30.00	50.00	75.00	45.00	T1+T2+T3+T4	200.00	
PROGRAMACIÓN ACTUALIZADA	30.00	75.00			T1+T2+T3+T4	225.00	
ALCANZADA	6.00	40.00	0.00	0.00	T1+T2+T3+T4	46.00	
PORCENTAJE ALCANZADO TRIMESTRAL	20.00	53.33	0.00	0.00	PORCENTAJE ALCANZADO ANUAL	20.44	

PORCENTAJE DE CUMPLIMIENTO ALCANZADO EN EL TRIMESTRE: 17.78 %



GOBIERNO DEL ESTADO
DE OAXACA



ICAPET
Instituto de Capacitación y
Productividad para el Trabajo
del Estado de Oaxaca

PROGRAMAS Y PROYECTOS DE INVERSION

NO APLICA



GOBIERNO DEL ESTADO
DE OAXACA



ICAPET
Instituto de Capacitación y
Productividad para el Trabajo
del Estado de Oaxaca

RELACION DE BIENES INMUEBLES QUE COMPONEN EL PATRIMONIO
DEL 01 DE ENERO AL 30 DE JUNIO DE 2019
(Pesos)

CUENTA	DESCRIPCIÓN DEL BIEN	Saldo Final
12310	TERRENOS	26,615,443
12330	EDIFICIOS NO RESIDENCIALES	18,019,302
12351	EDIFICACIÓN HABITACIONAL EN PROCESO	
12352	EDIFICACIÓN NO HABITACIONAL EN PROCESO	
12353	CONSTRUCCIÓN DE OBRAS PARA EL ABASTECIMIENTO DE AGUA, PETRÓLEO, GAS, ELECTRICIDAD Y TELECOMUNICACION	
12354	DIVISIÓN DE TERRENOS Y CONSTRUCCIÓN DE OBRAS DE URBANIZACIÓN EN PROCESO	
12355	CONSTRUCCIÓN DE VÍAS DE COMUNICACIÓN EN PROCESO	
12356	OTRAS CONSTRUCCIONES DE INGENIERÍA CIVIL U OBRA PESADA EN PROCESO	
12357	INSTALACIONES Y EQUIPAMIENTO EN CONSTRUCCIONES EN PROCESO	
12359	TRABAJOS DE ACABADOS EN EDIFICACIONES Y OTROS TRABAJOS ESPECIALIZADOS EN PROCESO	
12361	EDIFICACIÓN HABITACIONAL EN PROCESO	
12362	EDIFICACIÓN NO HABITACIONAL EN PROCESO	
12363	CONSTRUCCIÓN DE OBRAS PARA EL ABASTECIMIENTO DE AGUA, PETRÓLEO, GAS, ELECTRICIDAD Y TELECOMUNICACION	
12364	DIVISIÓN DE TERRENOS Y CONSTRUCCIÓN DE OBRAS DE URBANIZACIÓN	
12365	CONSTRUCCIÓN DE VÍAS DE COMUNICACIÓN EN PROCESO	
12366	OTRAS CONSTRUCCIONES DE INGENIERÍA CIVIL U OBRA PESADA EN PROCESO	
12367	INSTALACIONES Y EQUIPAMIENTO EN CONSTRUCCIONES EN PROCESO	
12369	TRABAJOS DE ACABADOS EN EDIFICACIONES Y OTROS TRABAJOS ESPECIALIZADOS EN PROCESO	
12390	OTROS BIENES INMUEBLES	
	SUMA TOTAL:	44,634,745



GOBIERNO DEL ESTADO
DE OAXACA



RELACION DE BIENES MUEBLES QUE COMPONEN EL PATRIMONIO
DEL 01 DE ENERO AL 30 DE JUNIO DE 2019
(Pesos)

CUENTA	DESCRIPCIÓN DEL BIEN	Saldo Final
12411	MUEBLES DE OFICINA Y ESTANTERÍA	5,096,472
12412	MUEBLES, EXCEPTO DE OFICINA Y ESTANTERÍA	
12413	EQUIPO DE CÓMPUTO Y DE TECNOLOGÍAS DE LA INFORMACIÓN	6,388,566
12419	OTROS MOBILIARIOS Y EQUIPOS DE ADMINISTRACIÓN	486,094
12421	EQUIPOS Y APARATOS AUDIOVISUALES	1,095,947
12422	APARATOS DEPORTIVOS	
12423	CÁMARAS FOTOGRÁFICAS Y DE VIDEO	93,458
12429	OTRO MOBILIARIO Y EQUIPO EDUCACIONAL Y RECREATIVO	380,794
12431	EQUIPO MÉDICO Y DE LABORATORIO	
12432	INSTRUMENTAL MÉDICO Y DE LABORATORIO	148,781
12441	AUTOMÓVILES Y CAMIONES	8,095,283
12443	EQUIPO AEROESPACIAL	
12445	EMBARCACIONES	
12449	OTROS EQUIPOS DE TRANSPORTE	
12450	EQUIPO DE DEFENSA Y SEGURIDAD	
12461	MAQUINARIA Y EQUIPO AGROPECUARIO	
12462	MAQUINARIA Y EQUIPO INDUSTRIAL	
12463	MAQUINARIA Y EQUIPO DE CONSTRUCCIÓN	
12464	SISTEMAS DE AIRE ACONDICIONADO, CALEFACCIÓN Y DE REFRIGERACIÓN INDUSTRIAL Y COMERCIAL	340,799
12465	EQUIPO DE COMUNICACIÓN Y TELECOMUNICACIÓN	143,534
12466	EQUIPOS DE GENERACIÓN ELÉCTRICA, APARATOS Y ACCESORIOS ELÉCTRICOS	148,268
12467	HERRAMIENTAS Y MÁQUINAS-HERRAMIENTA	3,891,365
12469	OTROS EQUIPOS	4,144,039
12471	BIENES ARTÍSTICOS, CULTURALES Y CIENTÍFICOS	
12483	AVES	
12484	OVINOS Y CAPRINOS	
12486	EQUINOS	
12487	ESPECIES MENORES Y DE ZOOLOGÍCO	
12488	ÁRBOLES Y PLANTAS	
12489	OTROS ACTIVOS BIOLÓGICOS	
	SUMA TOTAL:	30,453,404



GOBIERNO DEL ESTADO
DE OAXACA



ICAPET
Instituto de Capacitación y
Productividad para el Trabajo
del Estado de Oaxaca

RELACION DE CUENTAS BANCARIAS PRODUCTIVAS ESPECIFICAS
DEL 01 DE ENERO AL 30 DE JUNIO 2019

FONDO, PROGRAMA O CONVENIO	DATOS DE LA CUENTA BANCARIA		
	INSTITUCION BANCARIA	NUMERO DE CUENTA	FECHA DE APERTURA
RAMO 11	BANAMEX	701423744370	07 DE ENERO 2019
RAMO 11	BANAMEX	70142609351	07 DE ENERO 2019
RAMO 11	BANAMEX	701423217328	07 DE ENERO 2019



GOBIERNO DEL ESTADO
DE OAXACA

Oaxaca
JUNTOS CONSTRUIMOS EL CAMBIO



ICAPET
Instituto de Capacitación y
Productividad para el Trabajo
del Estado de Oaxaca

RELACION DE ESQUEMAS BURSATILES Y COBERTURAS FINANCIERAS

NO APLICA



GOBIERNO DEL ESTADO
DE OAXACA



ICAPET
Instituto de Capacitación y
Productividad para el Trabajo
del Estado de Oaxaca

Montos pagados por ayudas y subsidios
Del 1 de Enero al 30 de Junio de 2019

Concepto	Ayuda	Subsidio	Sector (económico o social)	Beneficiario	CURP	RFC	Monto Pagado

NOTA: EL INSTITUTO DE CAPACITACION Y PRODUCTIVIDAD PARA EL TRABAJO DEL ESTADO DE OAXACA NO EJERCE RECURSOS POR AYUDAS Y SUBSIDIOS

INSTITUTO DE CAPACITACION Y PRODUCTIVIDAD PARA EL TRABAJO DEL ESTADO DE OAXACA
Estado de Situación Financiera Detallado - LDF
Al 30 de Junio de 2019 y 31 de Diciembre 2018
(PESOS)

Concepto	30 de Junio de 2019	31 de Diciembre de 2018	Concepto	30 de Junio de 2019	31 de Diciembre de 2018
ACTIVO			PASIVO		
Activo Circulante			Pasivo Circulante		
Efectivo y Equivalentes	2,848,076	2,293,664	Cuentas por Pagar a Corto Plazo	1,763,228	8,864,769
Efectivo			Servicios Personales por Pagar a Corto Plazo		
Bancos/Tesorería	2,848,076	2,293,664	Proveedores por Pagar a Corto Plazo		
Bancos/Dependencias y Otros			Contratistas por Obras Públicas por Pagar a Corto Plazo	3,000	4,951,168
Inversiones Temporales (Hasta 3 meses)			Participaciones y Aportaciones por Pagar a Corto Plazo		
Fondos con Afectación Específica			Transferencias Otorgadas por Pagar a Corto Plazo	615,341	3,357,892
Depósitos de Fondos de Terceros en Garantía y/o Administración			Intereses, Comisiones y Otros Gastos de la Deuda Pública por Pagar a Corto Plazo		
Otros Efectivos y Equivalentes			Retenciones y Contribuciones por Pagar a Corto Plazo	1,137,334	380,592
Derechos a Recibir Efectivo o Equivalentes	1,849,336	8,360,492	Devoluciones de la Ley de Ingresos por Pagar a Corto Plazo		
Inversiones Financieras de Corto Plazo			Otras Cuentas por Pagar a Corto Plazo	7,550	175,116
Cuentas por Cobrar a Corto Plazo			Documentos por Pagar a Corto Plazo	0	0
Deudores Diversos por Cobrar a Corto Plazo	1,849,336	8,360,492	Documentos Comerciales por Pagar a Corto Plazo		
Ingresos por Recuperar a Corto Plazo			Documentos con Contratistas por Obras Públicas por Pagar a Corto Plazo		
Deudores por Anticipos de la Tesorería a Corto Plazo			Otros Documentos por Pagar a Corto Plazo		
Préstamos Otorgados a Corto Plazo			Porción a Corto Plazo de la Deuda Pública a Largo Plazo	0	0
Otros Derechos a Recibir Efectivo o Equivalentes a Corto Plazo			Porción a Corto Plazo de la Deuda Pública		
Derechos a Recibir Bienes o Servicios	0	0	Porción a Corto Plazo de Arrendamiento Financiero		
Anticipo a Proveedores por Adquisición de Bienes y Prestación de Servicios a Corto Plazo			Títulos y Valores a Corto Plazo		
Anticipo a Proveedores por Adquisición de Bienes Inmuebles y Muebles a Corto Plazo			Pasivos Diferidos a Corto Plazo	0	0
Anticipo a Proveedores por Adquisición de Bienes Intangibles a Corto Plazo			Ingresos Cobrados por Adelantado a Corto Plazo		
Anticipo a Contratistas por Obras Públicas a Corto Plazo			Intereses Cobrados por Adelantado a Corto Plazo		
Otros Derechos a Recibir Bienes o Servicios a Corto Plazo			Otros Pasivos Diferidos a Corto Plazo		
Inventarios	0	0	Fondos y Bienes de Terceros en Garantía y/o Administración a Corto Plazo	0	0
Inventario de Mercancías para Venta			Fondos en Garantía a Corto Plazo		
Inventario de Mercancías Terminadas			Fondos en Administración a Corto Plazo		
Inventario de Mercancías en Proceso de Elaboración			Fondos Contingentes a Corto Plazo		
Inventario de Materias Primas, Materiales y Suministros para Producción			Fondos de Fideicomisos, Mandatos y Contratos Análogos a Corto Plazo		
Bienes en Tránsito			Otros Fondos de Terceros en Garantía y/o Administración a Corto Plazo		
Almacenes			Valores y Bienes en Garantía a Corto Plazo		
Estimación por Pérdida o Deterioro de Activos Circulantes	0	0	Provisiones a Corto Plazo	0	0
Estimaciones para Cuentas Incobrables por Derechos a Recibir Efectivo o Equivalentes			Provisión para Demandas y Juicios a Corto Plazo		
Estimación por Deterioro de Inventarios			Provisión para Contingencias a Corto Plazo		
Otros Activos Circulantes	0	0	Otras Provisiones a Corto Plazo		
Valores en Garantía			Otros Pasivos a Corto Plazo	0	0
Bienes en Garantía (excluye depósitos de fondos)			Ingresos por Clasificar		
Bienes Derivados de Embargos, Decomisos, Aseguramientos y Dación en Pago			Recaudación por Participar		
Adquisición con Fondos de Terceros			Otros Pasivos Circulantes		
Total de Activos Circulantes	4,697,412	10,654,156	Total de Pasivos Circulantes	1,763,228	8,864,770
Activo No Circulante			Pasivo No Circulante		
Inversiones Financieras a Largo Plazo			Cuentas por Pagar a Largo Plazo		
Derechos a Recibir Efectivo o Equivalentes a Largo Plazo			Documentos por Pagar a Largo Plazo		
Bienes Inmuebles, Infraestructura y Construcciones en Proceso	44,634,745	44,634,745	Deuda Pública a Largo Plazo		
Bienes Muebles	30,453,404	27,923,232	Pasivos Diferidos a Largo Plazo		
Activos Intangibles			Fondos y Bienes de Terceros en Garantía y/o en Administración a Largo Plazo		
Depreciación, Deterioro y Amortización Acumulada de Bienes	-3,912,811	-3,912,811	Provisiones a Largo Plazo		
Activos Diferidos			Total de Pasivos No Circulantes	0	0
Estimación por Pérdida o Deterioro de Activos no Circulantes			Total del Pasivo	1,763,228	8,864,770
Otros Activos no Circulantes			HACIENDA PÚBLICA/PATRIMONIO		
Total de Activos No Circulantes	71,175,338	68,645,166	Hacienda Pública/Patrimonio Contribuido	43,588,281	41,139,759
Total del Activo	75,872,750	79,299,322	Aportaciones		
			Donaciones de Capital		
			Actualización de la Hacienda Pública/Patrimonio	43,588,281	41,139,759
			Hacienda Pública/Patrimonio Generado	30,521,242	29,294,793
			Resultados del Ejercicio (Ahorro/ Desahorro)	2,992,277	-1,295,593
			Resultados de Ejercicios Anteriores	27,528,965	30,590,386
			Revalúos		
			Reservas		
			Rectificaciones de Resultados de Ejercicios Anteriores		
			Exceso o Insuficiencia en la Actualización de la Hacienda Pública/Patrimonio	0	0
			Resultado por Posición Monetaria		
			Resultado por Tenencia de Activos no Monetarios		
			Total Hacienda Pública/Patrimonio	74,109,523	70,434,552
			Total del Pasivo y Hacienda Pública/Patrimonio	75,872,750	79,299,322

INSTITUTO DE CAPACITACION Y PRODUCTIVIDAD PARA EL TRABAJO DEL ESTADO DE OAXACA			
Balance Presupuestario - LDF			
Del 1 de Enero al 30 de Junio de 2019			
(PESOS)			
Concepto	Estimado/ Aprobado	Devengado	Recaudado/ Pagado
A. Ingresos Totales (A = A1+A2+A3)	31,663,568	32,478,909	31,681,928
A1. Ingresos de Libre Disposición	31,663,568	32,478,909	31,681,928
A2. Transferencias Federales Etiquetadas			
A3. Financiamiento Neto			
B. Egresos Presupuestarios¹ (B = B1+B2)	0	0	0
B1. Gasto No Etiquetado (sin incluir Amortización de la Deuda Pública)	0	0	0
B2. Gasto Etiquetado (sin incluir Amortización de la Deuda Pública)	0	0	0
C. Remanentes del Ejercicio Anterior (C = C1 + C2)	0	0	0
C1. Remanentes de Ingresos de Libre Disposición aplicados en el periodo	0	0	0
C2. Remanentes de Transferencias Federales Etiquetadas aplicados en el periodo	0	0	0
I. Balance Presupuestario (I = A - B + C)	31,663,568	32,478,909	31,681,928
II. Balance Presupuestario sin Financiamiento Neto (II = I - A3)	31,663,568	32,478,909	31,681,928
III. Balance Presupuestario sin Financiamiento Neto y sin Remanentes del Ejercicio Anterior (III= II - C)	31,663,568	32,478,909	31,681,928

Concepto	Aprobado	Devengado	Pagado
E. Intereses, Comisiones y Gastos de la Deuda (E = E1+E2)	0	0	0
E1. Intereses, Comisiones y Gastos de la Deuda con Gasto No Etiquetado	0	0	0
E2. Intereses, Comisiones y Gastos de la Deuda con Gasto Etiquetado	0	0	0
IV. Balance Primario (IV = III + E)	0	0	0

Concepto	Estimado/ Aprobado	Devengado	Recaudado/ Pagado
F. Financiamiento (F = F1 + F2)	0	0	0
F1. Financiamiento con Fuente de Pago de Ingresos de Libre Disposición	0	0	0
F2. Financiamiento con Fuente de Pago de Transferencias Federales Etiquetadas	0	0	0
G. Amortización de la Deuda (G = G1 + G2)	0	0	0
G1. Amortización de la Deuda Pública con Gasto No Etiquetado	0	0	0
G2. Amortización de la Deuda Pública con Gasto Etiquetado	0	0	0
A3. Financiamiento Neto (A3 = F - G)	0	0	0

Concepto	Estimado/ Aprobado	Devengado	Recaudado/ Pagado
A1. Ingresos de Libre Disposición	31,663,568	32,478,909	31,681,928
A3.1 Financiamiento Neto con Fuente de Pago de Ingresos de Libre Disposición (A3.1 = F1 - G1)	0	0	0
F1. Financiamiento con Fuente de Pago de Ingresos de Libre Disposición	0	0	0
G1. Amortización de la Deuda Pública con Gasto No Etiquetado	0	0	0
B1. Gasto No Etiquetado (sin incluir Amortización de la Deuda Pública)	0	0	0
C1. Remanentes de Ingresos de Libre Disposición aplicados en el periodo		0	0
V. Balance Presupuestario de Recursos Disponibles (V = A1 + A3.1 - B1 + C1)	31,663,568	32,478,909	31,681,928
VI. Balance Presupuestario de Recursos Disponibles sin Financiamiento Neto (VI = V - A3.1)	31,663,568	32,478,909	31,681,928

Concept	Estimado/ Aprobado	Devengado	Recaudado/ Pagado
A2. Transferencias Federales Etiquetadas			
A3.2 Financiamiento Neto con Fuente de Pago de Transferencias Federales Etiquetadas (A3.2 = F2 - G2)	0	0	0
F2. Financiamiento con Fuente de Pago de Transferencias Federales Etiquetadas	0	0	0
G2. Amortización de la Deuda Pública con Gasto Etiquetado	0	0	0
B2. Gasto Etiquetado (sin incluir Amortización de la Deuda Pública)	0	0	0
C2. Remanentes de Transferencias Federales Etiquetadas aplicados en el periodo		0	0
VII. Balance Presupuestario de Recursos Etiquetados (VII = A2 + A3.2 - B2 + C2)	0	0	0
VIII. Balance Presupuestario de Recursos Etiquetados sin Financiamiento Neto (VIII = VII - A3.2)	0	0	0

INSTITUTO DE CAPACITACION Y PRODUCTIVIDAD PARA EL TRABAJO DEL ESTADO DE OAXACA

Estado Analítico de Ingreso Detallado - LDF
Del 1 de Enero al 30 de Junio de 2019
(PESOS)

Concepto	Ingreso					Diferencia
	Estimado	Ampliaciones/ (Reducciones)	Modificado	Devengado	Recaudado	
Ingresos de Libre Disposición						
A. Impuestos	0	0	0	0	0	0
B. Cuotas y Aportaciones de Seguridad Social	0	0	0	0	0	0
C. Contribuciones de Mejoras	0	0	0	0	0	0
D. Derechos	0	0	0	0	0	0
E. Productos	0	0	0	0	0	0
F. Aprovechamientos	0	0	0	0	0	0
G. Ingresos por Ventas de Bienes y Servicios	0	0	0	0	0	0
H. Participaciones (H=h1+h2+h3+h4+h5+h6+h7+h8+h9+h10+h11)	0	0	0	0	0	0
h1) Fondo General de Participaciones	0	0	0	0	0	0
h2) Fondo de Fomento Municipal	0	0	0	0	0	0
h3) Fondo de Fiscalización y Recaudación	0	0	0	0	0	0
h4) Fondo de Compensación	0	0	0	0	0	0
h5) Fondo de Extracción de Hidrocarburos	0	0	0	0	0	0
h6) Impuesto Especial Sobre Producción y Servicios	0	0	0	0	0	0
h7) 0.136% de la Recaudación Federal Participable	0	0	0	0	0	0
h8) 3.17% Sobre Extracción de Petróleo	0	0	0	0	0	0
h9) Gasolinas y Diésel	0	0	0	0	0	0
h10) Fondo del Impuesto Sobre la Renta	0	0	0	0	0	0
h11) Fondo de Estabilización de los Ingresos de las Entidades Federativas	0	0	0	0	0	0
I. Incentivos Derivados de la Colaboración Fiscal (I=i1+i2+i3+i4+i5)	0	0	0	0	0	0
i1) Tenencia o Uso de Vehículos	0	0	0	0	0	0
i2) Fondo de Compensación ISAN	0	0	0	0	0	0
i3) Impuesto Sobre Automóviles Nuevos	0	0	0	0	0	0
i4) Fondo de Compensación de Repecos-Intermedios	0	0	0	0	0	0
i5) Otros Incentivos Económicos	0	0	0	0	0	0
J. Transferencias	31,663,568	5,780,512	37,444,081	32,478,909	31,681,928	4,965,172
K. Convenios	0	0	0	0	0	0
k1) Otros Convenios y Subsidios	0	0	0	0	0	0
L. Otros Ingresos de Libre Disposición (L=l1+l2)	0	0	0	0	0	0
l1) Participaciones en Ingresos Locales	0	0	0	0	0	0
l2) Otros Ingresos de Libre Disposición	0	0	0	0	0	0
I. Total de Ingresos de Libre Disposición (I=A+B+C+D+E+F+G+H+I+J+K+L)	31,663,568	5,780,512	37,444,081	32,478,909	31,681,928	4,965,172
Ingresos Excedentes de Ingresos de Libre Disposición						
Transferencias Federales Etiquetadas	0	0	0	0	0	0
A. Aportaciones (A=a1+a2+a3+a4+a5+a6+a7+a8)	0	0	0	0	0	0
a1) Fondo de Aportaciones para la Nómina Educativa y Gasto Operativo	0	0	0	0	0	0
a2) Fondo de Aportaciones para los Servicios de Salud	0	0	0	0	0	0
a3) Fondo de Aportaciones para la Infraestructura Social	0	0	0	0	0	0
a4) Fondo de Aportaciones para el Fortalecimiento de los Municipios y de las Demarcaciones Territoriales del Distrito Federal	0	0	0	0	0	0
a5) Fondo de Aportaciones Múltiples	0	0	0	0	0	0
a6) Fondo de Aportaciones para la Educación Tecnológica y de Adultos	0	0	0	0	0	0
a7) Fondo de Aportaciones para la Seguridad Pública de los Estados y del Distrito Federal	0	0	0	0	0	0
a8) Fondo de Aportaciones para el Fortalecimiento de las Entidades Federativas	0	0	0	0	0	0
B. Convenios (B=b1+b2+b3+b4)	0	0	0	0	0	0
b1) Convenios de Protección Social en Salud	0	0	0	0	0	0
b2) Convenios de Descentralización	0	0	0	0	0	0
b3) Convenios de Reasignación	0	0	0	0	0	0
b4) Otros Convenios y Subsidios	0	0	0	0	0	0
C. Fondos Distintos de Aportaciones (C=c1+c2)	0	0	0	0	0	0
c1) Fondo para Entidades Federativas y Municipios Productores de Hidrocarburos	0	0	0	0	0	0
c2) Fondo Minero	0	0	0	0	0	0
D. Transferencias, Subsidios y Subvenciones, y Pensiones y Jubilaciones	0	0	0	0	0	0
E. Otras Transferencias Federales Etiquetadas	0	0	0	0	0	0
II. Total de Transferencias Federales Etiquetadas (II = A + B + C + D + E)	0	0	0	0	0	0
III. Ingresos Derivados de Financiamientos (III = A)	0	0	0	0	0	0
A. Ingresos Derivados de Financiamientos	0	0	0	0	0	0
IV. Total de Ingresos (IV = I + II + III)	31,663,568	5,780,512	37,444,081	32,478,909	31,681,928	4,965,172
Datos Informativos						
1. Ingresos Derivados de Financiamientos con Fuente de Pago de Ingresos de Libre Disposición	0	0	0	0	0	0
2. Ingresos Derivados de Financiamientos con Fuente de Pago de Transferencias Federales Etiquetadas	0	0	0	0	0	0
3. Ingresos Derivados de Financiamientos (3 = 1 + 2)	0	0	0	0	0	0

INSTITUTO DE CAPACITACION Y PRODUCTIVIDAD PARA EL TRABAJO DEL ESTADO DE OAXACA							
Informe Analítico de la Deuda Pública y Otros Pasivos - LDF							
Del 1 de Enero al 30 de Junio de 2019							
(PESOS)							
Denominación de la Deuda Pública y Otros Pasivos	Saldo al 30 de Septiembre de 2018	Disposiciones del Periodo (e)	Amortizaciones del Periodo (f)	Revaluaciones, Reclasificaciones y Otros Ajustes (g)	Saldo Final del Periodo (h) h=d+e-f+g	Pago de Intereses del Periodo (i)	Pago de Comisiones y demás costos asociados durante el Periodo (j)
1. Deuda Pública (1=A+B)							
A. Corto Plazo (A=a1+a2+a3)							
a1) Instituciones de Crédito							
a2) Títulos y Valores							
a3) Arrendamientos Financieros							
B. Largo Plazo (B=b1+b2+b3)							
b1) Instituciones de Crédito							
b2) Títulos y Valores							
b3) Arrendamientos Financieros							
2. Otros Pasivos							
3. Total de la Deuda Pública y Otros Pasivos (3=1+2)							
4. Deuda Contingente ¹ (Informativo)							
A. Deuda Contingente 1							
B. Deuda Contingente 2							
C. Deuda Contingente XX							
5. Valor de Instrumentos Bono Cupón Cero ² (Informativo)							
A. Instrumento Bono Cupón Cero 1							
B. Instrumento Bono Cupón Cero 2							
C. Instrumento Bono Cupón Cero XX							

¹ Se refiere a cualquier Financiamiento sin fuente o garantía de pago definida, que sea asumido de manera solidaria o subsidiaria por las Entidades Federativas con sus Municipios, organismos descentralizados y empresas de participación estatal mayoritaria y fideicomisos, locales o municipales, y por los Municipios con sus respectivos organismos descentralizados y empresas de participación municipal mayoritaria.

² Se refiere al valor del Bono Cupón Cero que respalda el pago de los créditos asociados al mismo (Activo).

Obligaciones a Corto Plazo (k)	Monto Contratado (l)	Plazo Pactado (m)	Tasa de Interés (n)	Comisiones y Costos Relacionados (o)	Tasa Efectiva (p)
6. Obligaciones a Corto Plazo (Informativo)					
A. Crédito 1					
B. Crédito 2					
C. Crédito XX					

INSTITUTO DE CAPACITACIÓN Y PRODUCTIVIDAD PARA EL TRABAJO DEL ESTADO DE OAXACA Informe Analítico de Obligaciones Diferentes de Financiamientos -LDF Del 1 de Enero al 30 de Junio de 2019 (PESOS)										
Denominación de las Obligaciones Diferentes de Financiamiento (c)	Fecha del Contrato (d)	Fecha de Inicio de operación del proyecto (e)	Fecha de vencimiento (f)	Monto de la inversión pactado (g)	Plazo pactado (h)	Monto promedio mensual del pago de la contraprestación (i)	Monto promedio mensual del pago de la contraprestación correspondiente al pago de inversión (l)	Monto pagado de la inversión al 30 de junio de 2018 (k)	Monto pagado de la inversión actualizado al 30 de junio de 2018 (j)	Saldo pendiente por pagar de la inversión al 30 de junio de 2018 (m = g - l)
A. Asociaciones Público Privadas (APP's) (A=a+b+c+d) a) APP 1 b) APP 2 c) APP 3 d) APP XX										
B. Otros Instrumentos (B=a+b+c+d) a) Otro Instrumento 1 b) Otro Instrumento 2 c) Otro Instrumento 3 d) Otro Instrumento XX										
C. Total de Obligaciones Diferentes de Financiamiento										

No aplica

INSTITUTO DE CAPACITACION Y PRODUCTIVIDAD PARA EL TRABAJO DEL ESTADO DE OAXACA						
Estado Analítico del Ejercicio del Presupuesto de Egresos Detallado - LDF						
Clasificación por Objeto del Gasto (Capítulo y Concepto)						
Del 1 de Enero al 30 de Junio de 2019						
(PESOS)						
Concepto	Egresos					Subejercicio
	Aprobado	Ampliaciones/ (Reducciones)	Modificado	Devengado	Pagado	
I. Gasto No Etiquetado (I=A+B+C+D+E+F+G+H+I)	28,885,048	565,869	29,450,917	14,402,165	11,686,222	15,048,752
A. Servicios Personales (A=a1+a2+a3+a4+a5+a6+a7)	0	0	0	0	0	0
a1) Remuneraciones al Personal de Carácter Permanente	0	0	0	0	0	0
a2) Remuneraciones al Personal de Carácter Transitorio	0	0	0	0	0	0
a3) Remuneraciones Adicionales y Especiales	0	0	0	0	0	0
a4) Seguridad Social	0	0	0	0	0	0
a5) Otras Prestaciones Sociales y Económicas	0	0	0	0	0	0
a6) Previsiones	0	0	0	0	0	0
a7) Pago de Estímulos a Servidores Públicos	0	0	0	0	0	0
B. Materiales y Suministros (B=b1+b2+b3+b4+b5+b6+b7+b8+b9)	0	0	0	0	0	0
b1) Materiales de Administración, Emisión de Documentos y Artículos Oficiales	0	0	0	0	0	0
b2) Alimentos y Utensilios	0	0	0	0	0	0
b3) Materias Primas y Materiales de Producción y Comercialización	0	0	0	0	0	0
b4) Materiales y Artículos de Construcción y de Reparación	0	0	0	0	0	0
b5) Productos Químicos, Farmacéuticos y de Laboratorio	0	0	0	0	0	0
b6) Combustibles, Lubricantes y Aditivos	0	0	0	0	0	0
b7) Vestuario, Blancos, Prendas de Protección y Artículos Deportivos	0	0	0	0	0	0
b8) Materiales y Suministros Para Seguridad	0	0	0	0	0	0
b9) Herramientas, Refacciones y Accesorios Menores	0	0	0	0	0	0
C. Servicios Generales (C=c1+c2+c3+c4+c5+c6+c7+c8+c9)	0	0	0	0	0	0
c1) Servicios Básicos	0	0	0	0	0	0
c2) Servicios de Arrendamiento	0	0	0	0	0	0
c3) Servicios Profesionales, Científicos, Técnicos y Otros Servicios	0	0	0	0	0	0
c4) Servicios Financieros, Bancarios y Comerciales	0	0	0	0	0	0
c5) Servicios de Instalación, Reparación, Mantenimiento y Conservación	0	0	0	0	0	0
c6) Servicios de Comunicación Social y Publicidad	0	0	0	0	0	0
c7) Servicios de Traslado y Viáticos	0	0	0	0	0	0
c8) Servicios Oficiales	0	0	0	0	0	0
c9) Otros Servicios Generales	0	0	0	0	0	0
D. Transferencias, Asignaciones, Subsidios y Otras Ayudas (D=d1+d2+d3+d4+d5+d6+d7+d8+d9)	24,054,303	565,869	24,620,172	11,765,623	9,466,632	12,854,549
d1) Transferencias Internas y Asignaciones al Sector Público	24,054,303	565,869	24,620,172	11,765,623	9,466,632	12,854,548
d2) Transferencias al Resto del Sector Público	0	0	0	0	0	0
d3) Subsidios y Subvenciones	0	0	0	0	0	0
d4) Ayudas Sociales	0	0	0	0	0	0
d5) Pensiones y Jubilaciones	0	0	0	0	0	0
d6) Transferencias a Fideicomisos, Mandatos y Otros Análogos	0	0	0	0	0	0
d7) Transferencias a la Seguridad Social	0	0	0	0	0	0
d8) Donativos	0	0	0	0	0	0
d9) Transferencias al Exterior	0	0	0	0	0	0
E. Bienes Muebles, Inmuebles e Intangibles (E=e1+e2+e3+e4+e5+e6+e7+e8+e9)	0	0	0	0	0	0
e1) Mobiliario y Equipo de Administración	0	0	0	0	0	0
e2) Mobiliario y Equipo Educativo y Recreativo	0	0	0	0	0	0
e3) Equipo e Instrumental Médico y de Laboratorio	0	0	0	0	0	0
e4) Vehículos y Equipo de Transporte	0	0	0	0	0	0
e5) Equipo de Defensa y Seguridad	0	0	0	0	0	0
e6) Maquinaria, Otros Equipos y Herramientas	0	0	0	0	0	0
e7) Activos Biológicos	0	0	0	0	0	0
e8) Bienes Inmuebles	0	0	0	0	0	0
e9) Activos Intangibles	0	0	0	0	0	0
F. Inversión Pública (F=f1+f2+f3)	4,830,745	0	4,830,745	2,636,542	2,219,590	2,194,203
f1) Obra Pública en Bienes de Dominio Público	0	0	0	0	0	0
f2) Obra Pública en Bienes Propios	0	0	0	0	0	0
f3) Proyectos Productivos y Acciones de Fomento	4,830,745	0	4,830,745	2,636,542	2,219,590	2,194,203
G. Inversiones Financieras y Otras Provisiones (G=g1+g2+g3+g4+g5+g6+g7)	0	0	0	0	0	0
g1) Inversiones Para el Fomento de Actividades Productivas	0	0	0	0	0	0
g2) Acciones y Participaciones de Capital	0	0	0	0	0	0
g3) Compra de Títulos y Valores	0	0	0	0	0	0
g4) Concesión de Préstamos	0	0	0	0	0	0
g5) Inversiones en Fideicomisos, Mandatos y Otros Análogos	0	0	0	0	0	0
Fideicomiso de Desastres Naturales (Informativo)	0	0	0	0	0	0
g6) Otras Inversiones Financieras	0	0	0	0	0	0
g7) Provisiones para Contingencias y Otras Erogaciones Especiales	0	0	0	0	0	0
H. Participaciones y Aportaciones (H=h1+h2+h3)	0	0	0	0	0	0
h1) Participaciones	0	0	0	0	0	0
h2) Aportaciones	0	0	0	0	0	0
h3) Convenios	0	0	0	0	0	0
I. Deuda Pública (I=i1+i2+i3+i4+i5+i6+i7)	0	0	0	0	0	0
i1) Amortización de la Deuda Pública	0	0	0	0	0	0
i2) Intereses de la Deuda Pública	0	0	0	0	0	0
i3) Comisiones de la Deuda Pública	0	0	0	0	0	0
i4) Gastos de la Deuda Pública	0	0	0	0	0	0
i5) Costo por Coberturas	0	0	0	0	0	0
i6) Apoyos Financieros	0	0	0	0	0	0
i7) Adeudos de Ejercicios Fiscales Anteriores (ADEFAS)	0	0	0	0	0	0

Concepto	Egresos					Subejercicio
	Aprobado	Ampliaciones/ (Reducciones)	Modificado	Devengado	Pagado	
II. Gasto Etiquetado (II=A+B+C+D+E+F+G+H+I)	36,789,354	0	36,789,353	18,077,119	14,195,704	18,712,234
A. Servicios Personales (A=a1+a2+a3+a4+a5+a6+a7)	0	0	0	0	0	0
a1) Remuneraciones al Personal de Carácter Permanente	0	0	0	0	0	0
a2) Remuneraciones al Personal de Carácter Transitorio	0	0	0	0	0	0
a3) Remuneraciones Adicionales y Especiales	0	0	0	0	0	0
a4) Seguridad Social	0	0	0	0	0	0
a5) Otras Prestaciones Sociales y Económicas	0	0	0	0	0	0
a6) Previsiones	0	0	0	0	0	0
a7) Pago de Estímulos a Servidores Públicos	0	0	0	0	0	0
B. Materiales y Suministros (B=b1+b2+b3+b4+b5+b6+b7+b8+b9)	0	0	0	0	0	0
b1) Materiales de Administración, Emisión de Documentos y Artículos Oficiales	0	0	0	0	0	0
b2) Alimentos y Utensilios	0	0	0	0	0	0
b3) Materias Primas y Materiales de Producción y Comercialización	0	0	0	0	0	0
b4) Materiales y Artículos de Construcción y de Reparación	0	0	0	0	0	0
b5) Productos Químicos, Farmacéuticos y de Laboratorio	0	0	0	0	0	0
b6) Combustibles, Lubricantes y Aditivos	0	0	0	0	0	0
b7) Vestuario, Blancos, Prendas de Protección y Artículos Deportivos	0	0	0	0	0	0
b8) Materiales y Suministros Para Seguridad	0	0	0	0	0	0
b9) Herramientas, Refacciones y Accesorios Menores	0	0	0	0	0	0
C. Servicios Generales (C=c1+c2+c3+c4+c5+c6+c7+c8+c9)	0	0	0	0	0	0
c1) Servicios Básicos	0	0	0	0	0	0
c2) Servicios de Arrendamiento	0	0	0	0	0	0
c3) Servicios Profesionales, Científicos, Técnicos y Otros Servicios	0	0	0	0	0	0
c4) Servicios Financieros, Bancarios y Comerciales	0	0	0	0	0	0
c5) Servicios de Instalación, Reparación, Mantenimiento y Conservación	0	0	0	0	0	0
c6) Servicios de Comunicación Social y Publicidad	0	0	0	0	0	0
c7) Servicios de Traslado y Viáticos	0	0	0	0	0	0
c8) Servicios Oficiales	0	0	0	0	0	0
c9) Otros Servicios Generales	0	0	0	0	0	0
D. Transferencias, Asignaciones, Subsidios y Otras Ayudas (D=d1+d2+d3+d4+d5+d6+d7+d8+d9)	25,336,972	-93,730	25,243,241	14,969,160	12,277,376	10,274,081
d1) Transferencias Internas y Asignaciones al Sector Público	25,336,972	-93,730	25,243,241	14,969,160	12,277,376	10,274,081
d2) Transferencias al Resto del Sector Público	0	0	0	0	0	0
d3) Subsidios y Subvenciones	0	0	0	0	0	0
d4) Ayudas Sociales	0	0	0	0	0	0
d5) Pensiones y Jubilaciones	0	0	0	0	0	0
d6) Transferencias a Fideicomisos, Mandatos y Otros Análogos	0	0	0	0	0	0
d7) Transferencias a la Seguridad Social	0	0	0	0	0	0
d8) Donativos	0	0	0	0	0	0
d9) Transferencias al Exterior	0	0	0	0	0	0
E. Bienes Muebles, Inmuebles e Intangibles (E=e1+e2+e3+e4+e5+e6+e7+e8+e9)	1,373,385	93,730	1,467,115	81,650	49,139	1,385,465
e1) Mobiliario y Equipo de Administración	609,750	0	609,750	0	0	609,750
e2) Mobiliario y Equipo Educativo y Recreativo	0	0	0	0	0	0
e3) Equipo e Instrumental Médico y de Laboratorio	0	0	0	0	0	0
e4) Vehículos y Equipo de Transporte	500,000	0	500,000	0	0	500,000
e5) Equipo de Defensa y Seguridad	0	0	0	0	0	0
e6) Maquinaria, Otros Equipos y Herramientas	263,635	93,730	357,365	81,650	49,139	275,715
e7) Activos Biológicos	0	0	0	0	0	0
e8) Bienes Inmuebles	0	0	0	0	0	0
e9) Activos Intangibles	0	0	0	0	0	0
F. Inversión Pública (F=f1+f2+f3)	10,078,997	0	10,078,997	3,026,309	1,869,189	7,052,688
f1) Obra Pública en Bienes de Dominio Público	0	0	0	0	0	0
f2) Obra Pública en Bienes Propios	0	0	0	0	0	0
f3) Proyectos Productivos y Acciones de Fomento	10,078,997	0	10,078,997	3,026,309	1,869,189	7,052,688
G. Inversiones Financieras y Otras Provisiones (G=g1+g2+g3+g4+g5+g6+g7)	0	0	0	0	0	0
g1) Inversiones Para el Fomento de Actividades Productivas	0	0	0	0	0	0
g2) Acciones y Participaciones de Capital	0	0	0	0	0	0
g3) Compra de Títulos y Valores	0	0	0	0	0	0
g4) Concesión de Préstamos	0	0	0	0	0	0
g5) Inversiones en Fideicomisos, Mandatos y Otros Análogos	0	0	0	0	0	0
Fideicomiso de Desastres Naturales (Informativo)	0	0	0	0	0	0
g6) Otras Inversiones Financieras	0	0	0	0	0	0
g7) Provisiones para Contingencias y Otras Erogaciones Especiales	0	0	0	0	0	0
H. Participaciones y Aportaciones (H=h1+h2+h3)	0	0	0	0	0	0
h1) Participaciones	0	0	0	0	0	0
h2) Aportaciones	0	0	0	0	0	0
h3) Convenios	0	0	0	0	0	0
I. Deuda Pública (I=i1+i2+i3+i4+i5+i6+i7)	0	0	0	0	0	0
i1) Amortización de la Deuda Pública	0	0	0	0	0	0
i2) Intereses de la Deuda Pública	0	0	0	0	0	0
i3) Comisiones de la Deuda Pública	0	0	0	0	0	0
i4) Gastos de la Deuda Pública	0	0	0	0	0	0
i5) Costo por Coberturas	0	0	0	0	0	0
i6) Apoyos Financieros	0	0	0	0	0	0
i7) Adeudos de Ejercicios Fiscales Anteriores (ADEFAS)	0	0	0	0	0	0
III. Total de Egresos (III = I + II)	65,674,402	565,869	66,240,270	32,479,284	25,881,926	33,760,985

INSTITUTO DE CAPACITACION Y PRODUCTIVIDAD PARA EL TRABAJO DEL ESTADO DE OAXACA Estado Analítico del Ejercicio del Presupuesto de Egresos Detallado - LDF Clasificación Administrativa Del 1 de Enero al 30 de Junio de 2019 (PESOS)						
Concepto	Egresos					Subejercicio
	Aprobado	Ampliaciones/ (Reducciones)	Modificado	Devengado	Pagado	
I. Gasto No Etiquetado (I=A+B+C+D+E+F+G+H)	28,885,048	565,869	29,450,917	14,402,165	11,686,222	15,048,752
A. Instituto de Capacitación y Productividad para el Trabajo del Estado de Oaxaca	28,885,048	565,869	29,450,917	14,402,165	11,686,222	15,048,752
						0
						0
						0
						0
						0
						0
						0
						0
						0
						0
II. Gasto Etiquetado (II=A+B+C+D+E+F+G+H)	36,789,354	0	36,789,354	18,077,120	14,195,705	18,712,234
A. Instituto de Capacitación y Productividad para el Trabajo del Estado de Oaxaca	36,789,354	0	36,789,354	18,077,120	14,195,705	18,712,234
						0
						0
						0
						0
						0
						0
						0
						0
						0
III. Total de Egresos (III = I + II)	65,674,402	565,869	66,240,271	32,479,285	25,881,927	33,760,986

INSTITUTO DE CAPACITACION Y PRODUCTIVIDAD PARA EL TRABAJO DEL ESTADO DE OAXACA

Estado Analítico del Ejercicio del Presupuesto de Egresos Detallado - LDF

Clasificación Funcional (Finalidad y Función)

Del 1 de Enero al 30 de Junio de 2019

(PESOS)

Concepto	Egresos					Subejercicio
	Aprobado	Ampliaciones/ (Reducciones)	Modificado	Devengado	Pagado	
I. Gasto No Etiquetado (I=A+B+C+D)	28,885,048	565,869	29,450,917	14,402,165	11,686,222	15,048,752
A. Gobierno (A=a1+a2+a3+a4+a5+a6+a7+a8)	0	0	0	0	0	0
a1) Legislación	0	0	0	0	0	0
a2) Justicia	0	0	0	0	0	0
a3) Coordinación de la Política de Gobierno	0	0	0	0	0	0
a4) Relaciones Exteriores	0	0	0	0	0	0
a5) Asuntos Financieros y Hacendarios	0	0	0	0	0	0
a6) Seguridad Nacional	0	0	0	0	0	0
a7) Asuntos de Orden Público y de Seguridad Interior	0	0	0	0	0	0
a8) Otros Servicios Generales	0	0	0	0	0	0
B. Desarrollo Social (B=b1+b2+b3+b4+b5+b6+b7)	0	0	0	0	0	0
b1) Protección Ambiental	0	0	0	0	0	0
b2) Vivienda y Servicios a la Comunidad	0	0	0	0	0	0
b3) Salud	0	0	0	0	0	0
b4) Recreación, Cultura y Otras Manifestaciones Sociales	0	0	0	0	0	0
b5) Educación	0	0	0	0	0	0
b6) Protección Social	0	0	0	0	0	0
b7) Otros Asuntos Sociales	0	0	0	0	0	0
C. Desarrollo Económico (C=c1+c2+c3+c4+c5+c6+c7+c8+c9)	28,885,048	565,869	29,450,917	14,402,165	11,686,222	15,048,752
c1) Asuntos Económicos, Comerciales y Laborales en General	28,885,048	565,869	29,450,917	14,402,165	11,686,222	15,048,752
c2) Agropecuaria, Silvicultura, Pesca y Caza	0	0	0	0	0	0
c3) Combustibles y Energía	0	0	0	0	0	0
c4) Minería, Manufacturas y Construcción	0	0	0	0	0	0
c5) Transporte	0	0	0	0	0	0
c6) Comunicaciones	0	0	0	0	0	0
c7) Turismo	0	0	0	0	0	0
c8) Ciencia, Tecnología e Innovación	0	0	0	0	0	0
c9) Otras Industrias y Otros Asuntos Económicos	0	0	0	0	0	0
D. Otras No Clasificadas en Funciones Anteriores (D=d1+d2+d3+d4)	0	0	0	0	0	0
d1) Transacciones de la Deuda Pública / Costo Financiero de la Deuda	0	0	0	0	0	0
d2) Transferencias, Participaciones y Aportaciones Entre Diferentes Niveles y Órdenes de Gobierno	0	0	0	0	0	0
d3) Saneamiento del Sistema Financiero	0	0	0	0	0	0
d4) Adeudos de Ejercicios Fiscales Anteriores	0	0	0	0	0	0
II: Gasto Etiquetado (II=A+B+C+D)	36,789,354	0	36,789,354	18,077,120	14,195,705	18,712,233
A. Gobierno (A=a1+a2+a3+a4+a5+a6+a7+a8)	0	0	0	0	0	0
a1) Legislación	0	0	0	0	0	0
a2) Justicia	0	0	0	0	0	0
a3) Coordinación de la Política de Gobierno	0	0	0	0	0	0
a4) Relaciones Exteriores	0	0	0	0	0	0
a5) Asuntos Financieros y Hacendarios	0	0	0	0	0	0
a6) Seguridad Nacional	0	0	0	0	0	0
a7) Asuntos de Orden Público y de Seguridad Interior	0	0	0	0	0	0
a8) Otros Servicios Generales	0	0	0	0	0	0
B. Desarrollo Social (B=b1+b2+b3+b4+b5+b6+b7)	0	0	0	0	0	0
b1) Protección Ambiental	0	0	0	0	0	0
b2) Vivienda y Servicios a la Comunidad	0	0	0	0	0	0
b3) Salud	0	0	0	0	0	0
b4) Recreación, Cultura y Otras Manifestaciones Sociales	0	0	0	0	0	0
b5) Educación	0	0	0	0	0	0
b6) Protección Social	0	0	0	0	0	0
b7) Otros Asuntos Sociales	0	0	0	0	0	0
C. Desarrollo Económico (C=c1+c2+c3+c4+c5+c6+c7+c8+c9)	36,789,354	0	36,789,354	18,077,120	14,195,705	18,712,233
c1) Asuntos Económicos, Comerciales y Laborales en General	36,789,354	0	36,789,354	18,077,120	14,195,705	18,712,233
c2) Agropecuaria, Silvicultura, Pesca y Caza	0	0	0	0	0	0
c3) Combustibles y Energía	0	0	0	0	0	0
c4) Minería, Manufacturas y Construcción	0	0	0	0	0	0
c5) Transporte	0	0	0	0	0	0
c6) Comunicaciones	0	0	0	0	0	0
c7) Turismo	0	0	0	0	0	0
c8) Ciencia, Tecnología e Innovación	0	0	0	0	0	0
c9) Otras Industrias y Otros Asuntos Económicos	0	0	0	0	0	0
D. Otras No Clasificadas en Funciones Anteriores (D=d1+d2+d3+d4)	0	0	0	0	0	0
d1) Transacciones de la Deuda Pública / Costo Financiero de la Deuda	0	0	0	0	0	0
d2) Transferencias, Participaciones y Aportaciones Entre Diferentes Niveles y Órdenes de Gobierno	0	0	0	0	0	0
d3) Saneamiento del Sistema Financiero	0	0	0	0	0	0
d4) Adeudos de Ejercicios Fiscales Anteriores	0	0	0	0	0	0
III. Total de Egresos (III = I + II)	65,674,402	565,869	66,240,271	32,479,286	25,881,927	33,760,984

INSTITUTO DE CAPACITACION Y PRODUCTIVIDAD PARA EL TRABAJO DEL ESTADO DE OAXACA
Estado Analítico del Ejercicio del Presupuesto de Egresos Detallado - LDF
Clasificación de Servicios Personales por Categoría
Del 1 de Enero al 30 de Junio de 2019
(PESOS)

Concepto	Egresos					Subejercicio
	Aprobado	Ampliaciones/ (Reducciones)	Modificado	Devengado	Pagado	
I. Gasto No Etiquetado (I=A+B+C+D+E+F)	32,812,229	0	33,755,560	20,344,934	19,794,226	550,708
A. Personal Administrativo	32,812,229	0	33,755,560	20,344,934	19,794,226	550,708
B. Magisterio						0
C. Servicios de Salud (C=c1+c2)						0
c1) Personal Administrativo						0
c2) Personal Médico, paramédico y afin						0
D. Seguridad Pública						0
E. Gastos asociados a la implementación de nuevas leyes federales o reformas a las mismas (E=e1+e2)	0	0	0	0	0	0
e1) Nombre del Programa o Ley 1						0
e2) Nombre del Programa o Ley 2						0
F. Sentencias laborales definitivas						0
II. Gasto Etiquetado (I=A+B+C+D+E+F)	0	0	0	0	0	0
A. Personal Administrativo	0	0	0	0	0	0
B. Magisterio						0
C. Servicios de Salud (C=c1+c2)	0	0	0	0	0	0
c1) Personal Administrativo						0
c2) Personal Médico, paramédico y afin						0
D. Seguridad Pública						0
E. Gastos asociados a la implementación de nuevas leyes federales o reformas a las mismas (E=e1+e2)	0	0	0	0	0	0
e1) Nombre del Programa o Ley 1						0
e2) Nombre del Programa o Ley 2						0
F. Sentencias laborales definitivas						0
III. Total de Gasto en Servicios Personales (III = I + II)	32,812,229	0	33,755,560	20,344,934	19,794,226	550,708

INSTITUTO DE CAPACITACION Y PRODUCTIVIDAD PARA EL TRABAJO DEL ESTADO DE OAXACA Informe sobre Estudios Actuariales - LDF Del 1 de enero al 30 de Junio de 2019					
	Pensiones y jubilaciones	Salud	Riesgos de trabajo	Invalidez y vida	Otras prestaciones sociales
Tipo de Sistema Prestación laboral o Fondo general para trabajadores del estado o municipio Beneficio definido, Contribución definida o Mixto					
Población afiliada Activos Edad máxima Edad mínima Edad promedio Pensionados y Jubilados Edad máxima Edad mínima Edad promedio Beneficiarios Promedio de años de servicio (trabajadores activos) Aportación individual al plan de pensión como % del salario Aportación del ente público al plan de pensión como % del salario Crecimiento esperado de los pensionados y jubilados (como %) Crecimiento esperado de los activos (como %) Edad de Jubilación o Pensión Esperanza de vida					
Ingresos del Fondo Ingresos Anuales al Fondo de Pensiones					
Nómina anual Activos Pensionados y Jubilados Beneficiarios de Pensionados y Jubilados					
Monto mensual por pensión Máximo Mínimo Promedio					
Monto de la reserva					
Valor presente de las obligaciones Pensiones y Jubilaciones en curso de pago Generación actual Generaciones futuras					
Valor presente de las contribuciones asociadas a los fondos futuros de cotización X% Generación actual Generaciones futuras					
Valor presente de aportaciones Generación actual Generaciones futuras Otros Ingresos					
Déficit/superávit actuarial Generación actual Generaciones futuras					
Periodo de suficiencia Año de descapitalización Tasa de rendimiento					
Estudio actuarial Año de elaboración del estudio actuarial Empresa que elaboró el estudio actuarial					